

SENATO DELLA REPUBBLICA

XII LEGISLATURA

Doc. XV

n. 4

ALLEGATO

RELAZIONE DELLA CORTE DEI CONTI

AL PARLAMENTO

sulla gestione finanziaria degli Enti sottoposti a controllo
in applicazione della legge 21 marzo 1958, n. 259

ENTE NAZIONALE
DI PREVIDENZA ED ASSISTENZA PER I DIPENDENTI STATALI
(E.N.P.A.S.)

(Esercizi 1989, 1990, 1991 e 1992)

Comunicata alla Presidenza il 1° giugno 1994

VOLUME II

12-CDC-ENT-0004-0/II

I N D I C E

VOLUME II

DOCUMENTI ALLEGATI.

Esercizio 1991:

Relazione del Commissario straordinario	<i>Pag.</i>	7
Relazione del Collegio dei revisori	»	149
Bilancio consuntivo	»	193

Esercizio 1992:

Relazione del Commissario straordinario	»	337
Relazione del Collegio dei revisori	»	445
Bilancio consuntivo	»	463

ENTE NAZIONALE
DI PREVIDENZA ED ASSISTENZA PER I DIPENDENTI STATALI
(E.N.P.A.S.)

**BILANCIO CONSUNTIVO
DELL'ESERCIZIO FINANZIARIO 1991**

RELAZIONE
DEL COMMISSARIO STRAORDINARIO

XII LEGISLATURA — DISEGNI DI LEGGE E RELAZIONI — DOCUMENTI

ORGANI DELL'ENTE

PRESIDENTE: LIBANORI Prof. Franco

CONSIGLIO DI AMMINISTRAZIONE

LIBANORI Prof. Franco Presidente

SCIPIONI Dr. Pietro Vice Presidente

ASSOGNA Rag. Mario

BATTISTONI Dr. Gino

BERGANTINO Prof. Cornelio

BOTTIGLIERI Dr. Giovanni

CARANNANTE Rag. Rocco

FERRARO Dr.ssa Maria Teresa

GHISANI Dr.ssa Amalia

LAUTIZI Dr. Vittorio

LEVA Dr. Giovanni

MARZOLANI Dr. Guido

MECAROZZI Dr. Mario

MENEGATTI Ing. Carlo

PAGLIUCA Prof. Osvaldo

PESIRI Prof. Fiorenzo

SAONTE Dr. Leandro

SCARPA Magg. Gen.le Vittorio

ZANIN Prof. Alessandro

COMITATO ESECUTIVO

LIBANORI Prof. Franco Presidente

SCIPIONI Dr. Pietro Vice Presidente

BOTTIGLIERI Dr. Giovanni

GHISANI Dr.ssa Amalia

MECAROZZI Dr. Mario

MENEGATTI Ing. Carlo

PAGLIUCA Prof. Osvaldo

PESIRI Prof. Fiorenzo

SAONTE Dr. Leandro

DIRETTORE GENERALE: MEZZACAPO Dr.ssa Lucia

COLLEGIO DEI SINDACI

MEMBRI EFFETTIVI

SEPE Prof. Onorato Presidente

BOSCO Rag. Giuseppe

BULDO Dr. Lorenzo

DADDI Dr. Michele

GUERRINI Dr. Sergio

TALAMO Prof. Pietro

MEMBRI SUPPLEMENTI

SORIA Dr. Nicola

GOFFREDO Sig. Fortunato

FERRARO Rag. Vincenzo

POTI Dr. Ubaldo

FERRANTI Dr. Roberto

MIGNOLO Prof. Aldo

- Aspetti Generali

Anche se l'Ente non risulta destinatario della IV Direttiva CEE (notificata al nostro Paese nel lontano 1978) che prevedeva nuovi schemi di bilancio e soprattutto nuove informazioni aggiuntive, in modo che il bilancio stesso avesse veramente le caratteristiche di trasparenza e completezza non si può non essere in sintonia con tali finalità, sempre presenti peraltro nella redazione dei bilanci dell'Ente.

Il nuovo schema di bilancio sarà quindi costituito da tre documenti: due prospetti contabili (stato patrimoniale e conto economico), una parte discorsiva esclusivamente tecnica, denominata integrativa, il tutto accompagnato da un quarto documento, denominato relazione sulla gestione.

La citazione sopra riportata è finalizzata a mettere in risalto il peso che la nuova normativa assegna ai documenti redatti con linguaggio discorsivo, non quantitativo, cui è demandata la funzione di arricchimento informativo e di capacità esplicativa nei confronti dei valori di bilancio.

Infatti l'utilizzazione di uno strumento formidabile di comunicazione di relazione e di rappresentazione dei fatti economici "quale è il bilancio", limitatamente al rendiconto dell'attività economica e finanziaria, comporta che gli interlocutori, siano soltanto coloro che parlano la stessa lingua o meglio i vari operatori economici, i quali possono capire ed apprezzare le qualità ed i contenuti dell'attività svolta dall'Ente che il bilancio ha redatto.

Tuttavia, il problema reale non consiste soltanto in un allargamento del numero e della tipologia dei destinatari del bilancio, ma è anche quello di sottolineare e porre in risalto una nuova consapevolezza del ruolo strategico che ha la comunicazione non più considerata come strumentale e funzionale, ma forma e modo in cui l'Ente si esprime, si racconta, si espone ai giudizi interni ed esterni.

Realizzato con questa ampiezza espositiva e contenutistica, il bilancio diventa un documento utilizzabile non soltanto come specchio, ma soprattutto come possibilità di dialogo, confronto, relazione. Ed in tale prospettiva si colloca la relazione che mi accingo ad esporre sulla gestione dell'Ente per il 1991

E' doveroso preliminarmente dar conto del ritardo - rispetto alla prevista scadenza del 30 aprile u.s. - con cui viene a definizione il conto consuntivo del 1991.

Varie le cause (accentramento presso la Direzione Centrale automazione sistemi della stampa di tutte le scritture contabili periodiche con conseguente spedizione di documenti dal centro alla periferia e viceversa, obsolescenza di talune procedure, carenza di personale di ragioneria) in via di graduale superamento con la prospettiva quindi di ovviare alle attuali inadempienze temporali.

Una prima riflessione generale che ritengo di dover sottolineare è che i programmi esposti e le finalità indicate nel documento previsionale per l'esercizio 1991, (aggiornate con le due variazioni intervenute nel corso dell'anno per adeguare le previsioni iniziali alle concrete necessità gestionali verificatesi nel corso dell'esercizio) sono state realizzate nel pieno rispetto dei limiti rappresentati dagli stanziamenti delle singole poste di spesa.

Ritengo altresì di sottolineare la piena osservanza dei limiti imposti con la "Direttiva del Presidente del Consiglio dei Ministri sulla gestione del bilancio dello Stato e degli Enti del settore pubblico allargato per il 1991, ai sensi dell'art. 5 della legge 23 agosto 1988, n. 400".

XII LEGISLATURA — DISEGNI DI LEGGE E RELAZIONI — DOCUMENTI

Tale direttiva comportava principalmente l'assunzione - nel 1° semestre 1991 - degli impegni di spesa per acquisto di beni di consumo e di servizi in misura non superiore al 25 per cento in termini di competenza, a carico dei rispettivi capitoli del bilancio di previsione riferentisi alla suddetta categoria, il richiamo alle istruzioni emanate in data 10 febbraio 1990 dal Ministero del Tesoro avuto riguardo alle disponibilità degli Enti pubblici regolate dalle norme sulla Tesoreria Unica (punto 2/8 della direttiva stessa), oltre alla conferma, ai sensi dell'art. 6 della legge 155/1989, dell'obbligo di assumere impegni di spesa per ciascun capitolo di parte corrente in misura non superiore al 50 per cento dello stanziamento previsto. Della piena osservanza del limite richiamato - insieme ad ulteriori prescrizioni (gradualità nell'assunzione di impegni per la concessione dei prestiti onde assicurare la continuità nella disponibilità finanziaria per l'erogazione delle prestazioni istituzionali, subordinazione dell'operatività degli stanziamenti previsti in conto capitale per l'acquisto di immobili e valori mobiliari all'approvazione, da parte delle Amministrazioni competenti, del relativo piano d'impiego dei fondi disponibili per l'anno corrente) è stata data assicurazione in sede di risposta alle osservazioni e proposte formulate nella nota di approvazione del bilancio di previsione 1991.

La completa adesione, da parte dell'Ente, alle suddette direttive per la gestione del bilancio di previsione 1991 può facilmente riscontrarsi nella politica gestionale operata dall'Ente in materia di erogazione delle prestazioni e di realizzazione del piano di impiego delle disponibilità finanziarie per l'anno 1991.

Così, per far fronte al ragguardevole incremento della spesa prevista per l'erogazione della buonuscita (561 miliardi in più, rispetto allo stanziamento iniziale di 2.820 miliardi) l'Ente, lasciando inalterati i fondi destinati all'attività creditizia (850 miliardi per i prestiti pluriennali e 355 miliardi per i piccoli prestiti), ha utilizzato le maggiori entrate previste (sia contributive che patrimoniali), il "Fondo di riserva" e i 317,4 miliardi già destinati all'acquisto di titoli emessi e garantiti dallo Stato, con ciò assicurando e graduando le prestazioni e le varie forme di investimento.

Le risultanze di gestione per l'esercizio 1991, vengono riportate nel prospetto che segue e messe a confronto con le previsioni iniziali, le successive variazioni e le previsioni definitive con i relativi scostamenti in più ed in meno:

ANALISI RISULTATI GLOBALI
(in miliardi di lire)

DESCRIZIONE	PREVISIONI			ACCERTAMENTI	SCOSTAMENTI	
	INIZIALI	1° VARIAZIONE	2° VARIAZIONE		in +	in -
- Risultato Economico	+ 824,782	+ 951,770	+ 418,671	605,843	187,172	
- Risultato Finanziario	+ 0,020	+ 0,016	+ 0,022	- 87,764		87,742
- Risultato di Cassa	+ 289,553	+ 349,029	+ 515,982	805,718	289,736	
- Avanzo di Amm.ne	+ 0,212	+ 0,051	+ 0,081	3,097	3,016	

XII LEGISLATURA — DISEGNI DI LEGGE E RELAZIONI — DOCUMENTI

Per una migliore interpretazione ed illustrazione dei risultati globali del rendiconto finanziario, si ritiene utile riportare, nel prospetto che segue, i risultati globali accertati nel periodo 1986/1991:

ESERCIZIO	AVANZO DI AMMINISTRAZIONE	AVANZO O DISAVANZO FINANZIARIO	AVANZO DI CASSA	AVANZO ECONOMICO	PATRIMONIO NETTO
1986	327.697.687.287	+ 118.262.502.814	992.384.896.345	549.971.467.235	2.170.085.400.185
1987	783.092.372.601	+ 454.497.583.091	1.130.240.795.337	1.063.457.708.731	3.233.543.108.916
1988	1.157.093.546.041	+ 130.200.280.806	1.580.823.139.640	1.181.057.053.110	4.414.600.162.026
1989	802.955.510.784	- 401.333.078.570	1.590.146.113.136	1.226.316.906.628	5.640.917.068.054
1990	51.023.462.553	- 764.369.133.975	1.130.617.278.801	1.231.372.443.977	6.872.289.512.631
1991	3.097.161.172	- 87.764.402.390	805.718.321.889	605.843.388.406	7.478.132.901.037

Soffermandosi sull'esercizio in esame, l'avanzo di amministrazione accertato al 31 dicembre 1991 nella misura di lire 3.097.161.172, anche se di modesta entità rispetto a quelli accertati nei decorosi esercizi, trova la sua giustificazione nella situazione di equilibrio della gestione finanziaria dell'esercizio 1991. Infatti, il suddetto avanzo è strutturato in modo da mettere in evidenza la consistenza dei conti di Tesoreria e di cassa all'inizio dell'esercizio, gli incassi ed i pagamenti complessivamente effettuati nell'anno in conto competenza ed in conto residui, nonché l'ammontare delle somme rimaste da riscuotere e da pagare alla fine dell'esercizio.

In termini di cassa l'esercizio 1991 presenta un avanzo di lire 805,71 miliardi, che si discosta notevolmente da quello previsto (lire 515,98 miliardi) e risulta inferiore a quello accertato nel precedente esercizio (lire 1.130,61 miliardi). Al di là della dimensione quantitativa merita di essere messa in risalto la positività del risultato stesso, in quanto conferma l'assoluta tranquillità finanziaria della gestione 1991, che ha consentito la regolarità e tempestività nel pagamento delle prestazioni.

Trattando delle disponibilità finanziarie non si può ancora una volta non ribadire le difficoltà che l'Ente incontra nella costituzione delle riserve matematiche necessarie alla copertura degli oneri finanziari del "Fondo di Previdenza e Credito per il personale civile e militare dello Stato" scaturenti dall'applicazione delle norme sulla Tesoreria Unica.

Infatti, la maggior parte delle disponibilità liquide (lire 600,28 miliardi su una consistenza complessiva di cassa di lire 805,71 miliardi) pari all'8,02 per cento della riserva della gestione accertata al 31 dicembre 1991 (lire 7.478,13 miliardi), sono a rendimento zero, mentre le valutazioni del bilancio tecnico vengono effettuate con un tasso di rendimento pari al 4,50 per cento.

XII LEGISLATURA — DISEGNI DI LEGGE E RELAZIONI — DOCUMENTI

Il parametro che caratterizza più propriamente la gestione economica dell'esercizio 1991 è rappresentato dal risultato economico accertato nella misura di lire 605,84 miliardi, inferiore a quello realizzato nel precedente esercizio (lire 1.231,37 miliardi).

In proposito è bene sottolineare che la positività del risultato economico esprime soltanto un dato contabile, che, se garantisce la tranquillità nell'erogazione delle prestazioni, non può essere preso a base di considerazioni sull'andamento positivo o negativo delle future prestazioni che è materia propria di un bilancio tecnico. Qui è necessario far presente che in un sistema a premio medio generale, proprio della gestione del "Fondo di Previdenza e Credito Statali", il gettito contributivo almeno fino ad una certa epoca è istituzionalmente superiore all'ammontare - delle prestazioni liquidate nell'anno e l'eccedenza viene accumulata a copertura delle riserve matematiche, costituendo così un patrimonio che potrà essere successivamente utilizzato a copertura degli oneri finanziari.

La gestione 1991 delle prestazioni erogate dall'Ente, essendo stata caratterizzata dalla staticità della misura delle prestazioni stesse, ha consentito di destinare totalmente l'avanzo economico ad incremento della riserva generale della gestione, passata da lire 5.872,20 miliardi a lire 7.478,13 miliardi).

Completato l'esame dei risultati generali della gestione, sia finanziaria che economica, con gli approfondimenti necessari ed utili per i possibili riferimenti e richiami per la successiva trattazione della materia, si torna all'esame, sia pure per brevi cenni, dell'attività gestionale dell'esercizio passato, rinviando alla seconda parte della presente relazione, i dettagli e la particolare esposizione di tutti i fatti economici e finanziari che hanno interessato il 1991.

Indennità di buonuscita.

La dimensione quantitativa della spesa per indennità di buonuscita, unica prestazione istituzionale obbligatoria ai sensi del T.U. approvato con D.P.R. 1032/1973 e della legge 75/1980, è stata di lire 3.401,03 miliardi interamente liquidata e pagata alla data del 31 dicembre 1991 e riguarda soltanto le pratiche pervenute entro il mese di ottobre 1991. (quelle pervenute nei due mesi successivi sono state pagate - nel rispetto dei termini prescritti - nel 1992 dopo i necessari adempimenti istruttori).

Sempre proseguendo nell'aspetto puramente quantitativo della spesa in questione, l'importo di lire 3.401,03 miliardi, riguarda solo la competenza della spesa stessa, a cui vanno aggiunti i pagamenti effettuati, sempre nel corso dell'anno 1991, per pratiche impiantate nel precedente esercizio, ammontanti a lire 233,36 miliardi, raggiungendo così complessivamente i pagamenti l'importo di lire 3.634,40 miliardi.

Anche se nella determinazione dell'importo suindicato ha concorso indubbiamente l'incremento del costo medio della prestazione, si tratta pur sempre di una cifra ragguardevole che non ha mancato di produrre i suoi effetti sia nell'accertamento complessivo delle spese rilevato nel conto consuntivo 1991 (lire 7.169,34 miliardi) sia nella politica gestionale del bilancio 1991, come già accennato.

Per il primo aspetto, basta considerare che l'impegno di spesa di lire 3.401,03 miliardi, si riferisce a 112.897 pratiche di cui 68.990 prime liquidazioni e 43.907 di riliquidazione, mentre i pagamenti complessivi effettuati nell'esercizio in esame per complessive lire 3.634,40 miliardi riguardano 121.191 pratiche di cui 74.438 prime liquidazioni e 46.753 riliquidazioni, (nel precedente esercizio 1990 le pratiche complessive erano state numero 83.527 di cui 55.006 prime liquidazioni e 28.521 riliquidazioni).

XII LEGISLATURA — DISEGNI DI LEGGE E RELAZIONI — DOCUMENTI

L'esame dettagliato dell'aspetto più propriamente numerico della spesa (sia in termini di - pratiche pervenute e liquidate, che di importi liquidati) si è reso indispensabile anche per meglio mettere in risalto lo sforzo sostenuto dall'Ente, nel corso del 1991, sia in termini finanziari che di energie lavorative e tecnologiche destinate all'erogazione della prestazione stessa.

Infatti, si è completato, almeno per le prime liquidazioni, il processo di periferizzazione con il decentramento della fase del pagamento della prestazione. Anche se una parte delle strutture provinciali dell'Ente non era completamente preparata ad una funzione mai esercitata prima, perchè completamente centralizzata, e in quanto priva di adeguate risorse umane e tecnologiche, mercè l'adeguamento delle strutture periferiche in termini di professionalizzazione del personale ed organizzazione del lavoro, anche con l'utilizzo del fondo per il miglioramento dell'efficienza dell'Ente, previa costante verifica dell'attività svolta dagli Uffici attraverso il controllo dei dati, si è potuto raggiungere il notevole traguardo di un aggiornamento generalizzato nella definizione delle pratiche, con riduzione sensibile dei tempi di erogazione e, comunque nei termini fissati dalla legge 241/90, e l'esborso - come già anticipato - in termini di cassa dell'importo di lire 3.634,40 miliardi per la liquidazione ed il pagamento di 121.191 pratiche.

In questa sede non si può non accennare all'annoso problema della perequazione dell'indennità di buonuscita dei dipendenti statali.

Il 1991 registra infatti l'iniziativa dell'Ente ed anche dei Ministeri Vigilanti, di trovare una soluzione favorevole alla questione, con l'approvazione da parte della Commissione Affari Costituzionali del Senato, nella seduta del 26 gennaio 1992, di un disegno di legge che disponeva l'inclusione della contingenza nella base contributiva con le seguenti modalità:

- mantenimento dell'attuale aliquota contributiva del 9,60 per cento;
- rinuncia da parte dell'Ente per un biennio alla quota di contribuzione a carico dello Stato pari al 7,10 per cento;
- anticipazione da parte dell'Ente dell'onere derivante dalla riliquidazione dell'indennità di buonuscita per il personale cessato nel quinquennio precedente la data di decorrenza di tale inclusione, onere che doveva essere rimborsato dallo Stato a partire dal 1993;
- il pagamento delle prestazioni arretrate secondo un piano quinquennale.

Lo scioglimento delle Camere ha comportato la decadenza del disegno stesso ed il rinvio del problema alla nuova legislatura.

In questo contesto si inserisce l'invito rivolto al Governo da parte della Corte Costituzionale a fornire informazioni e cifre riguardo al grosso fenomeno dell'inserimento della contingenza nella base di calcolo della buonuscita degli statali e parastatali, in definitiva l'incidenza dell'indennità integrativa speciale nella liquidazione di fine lavoro. Il termine ultimo per fornire i dati sopraindicati è fissato al 15 novembre 1992.

E' bene sottolineare che l'Ente, anche con il concreto e fattivo contributo della Consulenza Attuariale, ha già fornito i dati richiesti e, pertanto, per la parte del settore pubblico, ci sono tutte le condizioni per una decisione che finalmente colmi la lacuna dell'ordinamento, anche considerando che sono trascorsi ben quattro anni dal primo invito al legislatore a mettere ordine nella materia.

Tuttavia, l'Ente proseguirà nell'azione già precedentemente svolta per una soluzione legislativa che offra - anche rispetto ad una decisione favorevole della Corte - le più ampie garanzie sotto i profili programmatici, organizzativi ma soprattutto finanziari.

Prestazioni facoltative

Il 1991 rappresenta per le prestazioni facoltative un anno ricco di novità e di realizzazioni in aderenza alle mutate condizioni socio-economiche della popolazione che si possono sintetizzare in una maggiore diffusione del benessere, con innalzamento del livello medio economico, e con i cambiamenti demografici in corso in Italia come negli altri paesi. Infatti, nel prossimo ventennio, la composizione per età della popolazione italiana cambierà in modo rilevante. Il numero delle persone con oltre 60 anni crescerà, mentre si ridurrà il peso numerico sia di coloro che si trovano in età attiva (da 20 a 59 anni) sia dei giovani (fino a 19 anni). L'invecchiamento della popolazione produrrà un deterioramento nel rapporto tra produttori di reddito e percettori di rendite pensionistiche, e avrà conseguenze negative sia per il sistema pensionistico che per quello sanitario. Ma esso ha già avuto, e avrà ancora in futuro, effetti anche sulle relazioni domestiche: in concreto appartenere ad una della tre classi di età (0 - 19, 20 - 59 e da 60 in poi) vuol dire anche occupare una posizione diversa nella rete dei rapporti di parentela ed avere un ruolo diverso a seconda di essere un figlio, un genitore, o il genitore di un genitore.

Le prestazioni facoltative erogate dall'Ente si rivolgono alle tre fasce di popolazione sopra elencate, di qui la necessità di adeguare le prestazioni stesse tenendo conto dei fenomeni descritti. Nella trattazione dei singoli benefici si porranno in rilievo i cambiamenti introdotti.

E' bene ricordare che ai sensi dell'art. 33 del D.P.R. 1032/1973, le suddette prestazioni possono essere erogate, dopo aver assicurato quelle obbligatorie, ed un ulteriore limite riguarda l'assistenza climatica che può essere erogata nei limiti di un sedicesimo delle spese correnti.

Esse riguardano l'erogazione delle borse di studio, l'accoglimento di orfani nei convitti a gestione diretta (Convitto Unificato di Spoleto) e convenzionati, lo svolgimento dell'assistenza ai minori nei Centri Vacanze ed agli anziani nelle Case di Soggiorno.

Le borse di studio erogate nel 1991 - con criteri di assegnazione ed importi invariati - (l'ultimo aumento è stato adottato con delibera n. 353 del 9 ottobre 1987) riguardano complessivamente 62.859 concessioni così ripartite:

	<u>Rinnovi</u>	<u>Nuove concessioni</u>	<u>Totale</u>
Orfani	4.114	1.470	5.584
Figli	<u>45.325</u>	<u>11.950</u>	<u>57.275</u>
TOTALE	49.439	13.420	62.859
	=====	=====	=====

con un impegno complessivo pari a lire 19.937.600.000.

XII LEGISLATURA — DISEGNI DI LEGGE E RELAZIONI — DOCUMENTI

In questa sede si può anticipare che, con il bando di concorso per l'anno scolastico e accademico 1992/93, in corso di preparazione, saranno introdotte delle modifiche finalizzate ad una razionalizzazione ed aggiornamento dei criteri, attualmente in essere, per un migliore soddisfacimento delle esigenze dei giovani più meritevoli e bisognosi.

Per le altre prestazioni facoltative, in questa sede saranno esaminate alcune problematiche, rinviando alla seconda parte della presente relazione l'esame analitico dei dati più propriamente finanziari.

Per l'assistenza agli orfani, presso il Convitto Unificato di Spoleto, l'aspetto più saliente della gestione 1991, riguarda l'ulteriore notevole calo delle presenze (passate da 60 a 51 ospiti con una diminuzione di 9 unità (percentualmente il calo è pari al 17,60 per cento) e, conseguentemente con un balzo davvero eccessivo del costo medio unitario accertato in lire 61.794.735 (1990: 47.896.591).

Anche se in lire correnti, come dal seguente prospetto, vengono rivaluti i costi dei precedenti esercizi, lo scarto rispetto al costo accertato nel 1990 rimane comunque eccessivo:

ESERCIZIO	COSTO GLOBALE	PRESENZE	COSTO UNITARIO	COSTO UNITARIO in lire 1991
1987	2.029.286.300	89	22.800.970	28.804.465
1988	2.070.501.187	85	24.358.837	29.353.201
1989	2.636.827.657	69	38.214.893	43.144.615
1990	2.873.795.462	60	47.896.591	51.830.606
1991	3.151.531.532	51	61.794.735	61.794.735

Nel 1991 è stata disposta, con delibera n. 3627/91, l'estensione del beneficio dell'assistenza scolastica in convitto anche ai figli dei dipendenti statali avuto riguardo alla disponibilità complessiva di posti (140).

L'adozione del bando di concorso per l'estensione del suddetto beneficio, resasi possibile soltanto in data 31 luglio 1991, in relazione ai tempi che si sono resi necessari per l'acquisizione da parte dei Ministeri vigilanti, non ha permesso - stante il breve lasso di tempo a disposizione per la presentazione delle domande (15 settembre 1991) - di raggiungere gli effetti programmati e sperati anche nella prospettiva di un contenimento dei costi.

In questi termini va interpretato lo sforzo dell'Ente per realizzare - con una più incisiva pubblicità del bando di concorso per l'anno scolastico 1992/93 di 125 posti nel Convitto di Spoleto presso la quasi totalità delle amministrazioni statali centrali e periferiche - una copertura completa dei posti disponibili.

XII LEGISLATURA — DISEGNI DI LEGGE E RELAZIONI — DOCUMENTI

L'auspicato raggiungimento di tale obiettivo, con conseguente riduzione del costo medio unitario, potrà consentire il passaggio alla successiva fase, già programmata nel documento previsionale, riguarda l'utilizzazione della struttura stessa, per dodici mesi (e non per nove come avviene attualmente).

Così, anche per venire incontro all'accresciuta richiesta di assistenza nei Centri Vacanze (che non può essere svolta - stante la disponibilità limitata delle colonie di proprietà dell'Istituto - sia pure "in service" presso le stesse strutture) potrebbe ipotizzarsi una destinazione a Centro Vacanze per i mesi estivi del Convitto Unificato di Spoleto, da gestire direttamente, come quello di Monteluco.

Ancora, nell'ipotesi di una parziale copertura dei posti disponibili, potrebbe delinearsi una utilizzazione parziale della struttura (per i posti non coperti) con scambi culturali con i paesi europei in condizioni di reciprocità, nel corso dell'anno scolastico.

Infine, in caso di non incremento dei posti utilizzati o addirittura di una flessione delle richieste di ammissione, si potrebbe studiare una conversione del Convitto stesso in Casa di Soggiorno per gli anziani, raggiungendo, in tal modo, per lo meno l'obiettivo immediato che consiste nell'aderire alle accresciute richieste legate soprattutto, come già accennato, ai mutamenti demografici riscontrati con l'aumento della popolazione avente età superiore ai 60 anni. Occorre inoltre cominciare ad impostare una moderna assistenza agli anziani con l'istituzione di Case di Soggiorno, per lo meno a livello regionale, al fine di evitare il trauma che l'anziano prova quando viene strappato dal proprio ambiente, confermando in tal modo i suoi rapporti con il territorio abituale di vita e di relazioni sociali.

L'esposizione volutamente dettagliata delle soluzioni da studiare per risolvere, in modo duraturo e definitivo il problema del costo elevato dell'assistenza convittuale, mira principalmente ad esternare e confermare che il problema del costo è una costante e quotidiana preoccupazione dell'Organo di Amministrazione, ma anche l'impegno a coinvolgere tutta la struttura dell'Ente, a tutti i livelli, in una ricerca giusta, equilibrata, ma soprattutto idonea al soddisfacimento delle esigenze delle categorie assistite che l'Ente ha cercato, in un cinquantennio della sua esistenza, di perseguire.

Casa di Soggiorno per pensionati

Anche per il 1991 l'assistenza agli anziani è stata prestata solo nella Casa di Monteporzio Catone essendo slittata al 1993 l'apertura della Casa di Pescara.

Gli ospiti sono stati 134, su una capienza di 155 posti, con una spesa di lire 5.181.017.433, che, a carico dell'Ente si riduce a lire 3.852.549.703 detraendo le rette a carico degli ospiti ed altre modeste entrate (consistenti in poste compensative delle "uscite").

Modifiche sono state introdotte nella determinazione delle rette stesse dal 1° aprile 1992.

In concreto, prendendo atto del disagio evidente di una parte degli ospiti che avvertiva come discriminante nei propri confronti il precedente sistema di determinazione della quota di partecipazione, si è ricercata una diversa soluzione che assicurasse da una parte un collegamento reale fra i costi di gestione e l'ammontare della retta e, dall'altra avvicinasse dal punto di vista quantitativo gli interventi del Fondo nei confronti dei singoli ospiti, mirando tendenzialmente a renderli uniformi.

XII LEGISLATURA — DISEGNI DI LEGGE E RELAZIONI — DOCUMENTI

Tenuto conto poi che l'annuale modifica della quota da versare - collegata, sul piano generale, alle spese sostenute dall'Ente rilevabili dal conto consuntivo dell'anno precedente e, sul piano individuale, alla dichiarazione dei redditi presentata all'Ufficio delle imposte - costituiva fonte di corrente preoccupazione per gli ospiti e motivi di accese discussioni fra gli stessi, si è introdotto il principio dell'aggiornamento triennale in collegamento con la relazione e l'approvazione del bilancio tecnico del Fondo.

Un persistente motivo di preoccupazione per gli ospiti ed una remora alla presentazione di ulteriori richieste di ospitalità sono costituiti dal fatto che, sia per l'ammissione che per la permanenza nella Casa, è necessaria l'autosufficienza psico-fisica, in quanto le strutture dell'Ente non consentono di sopperire alle esigenze di persone bisognose di particolare assistenza.

Accade quindi che gli ospiti proprio nel momento di maggior bisogno, si vedono privati dell'appoggio dell'Ente, che, invece, potrebbe far fronte a tali situazioni attraverso forme di convenzionamento con Istituti per lungodegenti;

In tal senso e subordinatamente all'eventuale approvazione del Consiglio di amministrazione, si stanno avviando contatti con Istituti pubblici e privati al fine di acquisire concreti elementi di valutazione.

Centri Vacanze

Per ospitare nei Centri Vacanze, durante l'estate 1991, 5787 ragazzi, l'Ente ha sostenuto la spesa di lire 8.016.496.051, peraltro contenuta nel limite di 1/16 delle spese correnti fissato dall'art. 33 del T.U. 1032/1973.

Nel prospetto che segue, la suddetta spesa è suddivisa rispettivamente per i Centri Vacanze in Italia ed all'estero, parzialmente e totalmente convenzionati e gestiti direttamente dall'Ente e messa a confronto con quella sostenuta nel precedente esercizio:

CENTRI VACANZE	1990			1991		
	Unità assistite	Costo		Unità assistite	Costo	
		Globale	Medio unitario		Globale	Medio unitario
<u>Estero</u>						
- Soggiorni estivi	604	825.400.695	1.366.557	985	1.420.800.783	1.442.437
- Vacanze studio	---	---	---	650	1.215.827.736	1.870.504
Totale Estero	604	825.400.695	1.366.557	1.635	2.636.628.519	1.612.614
<u>Italia</u>						
- Montelupo	1.209	1.230.858.112	1.018.079	1.310	1.312.745.301	998.013
- Centri Convenzionati	2.848	3.163.554.527	1.110.798	2.608	3.745.864.461	1.438.297
- Centri totalmente convenzionati	236	293.178.786	1.242.012	228	321.257.680	1.409.464
Totale Italia	4.293	4.687.591.425	1.094.685	4.146	5.379.867.532	1.295.789
TOTALE GENERALE	4.897	5.502.992.120	1.728.356	5.781	8.016.496.051	1.385.259

XII LEGISLATURA — DISEGNI DI LEGGE E RELAZIONI — DOCUMENTI

L'esame del prospetto suindicato permette di svolgere alcune considerazioni utili ad un commento analitico della spesa di lire 8.016.496.051 sostenuta dall'Ente nel 1991 per l'assistenza ai minori nei Centri Vacanze.

Il primo dato che merita di essere messo in evidenza è l'istituzione delle Vacanze studio all'Estero, che ha raccolto un successo notevole di adesione: su 500 posti messi a concorso sono pervenute 4.535 domande, ciò ha determinato la necessità di aumentare di 150 il numero dei posti messi a concorso e di elevare a 3.000 i posti da attribuire alle Vacanze studio all'Estero, per l'anno 1992.

L'enorme richiesta, oltre ad essere dettata da una esigenza di facilitare i rapporti nell'ambito della CEE, è da porre in relazione anche alla considerazione che nonostante il livello generale economico sia cresciuto notevolmente, il costo di un soggiorno estivo all'Estero incide ancora profondamente sul bilancio familiare.

L'iniziativa delle Vacanze studio all'Estero si pone anche in sintonia con la funzione pedagogica che deve svolgere l'assistenza ai minori nei Centri Vacanze.

Infatti occorre riflettere che i Centri Vacanze sono istituzioni molto più complesse di quanto possa apparire ad un esame superficiale; essi assolvono a tre funzioni che possiamo tenere distinte per comodità di esposizione ma che rappresentano tre aspetti di un medesimo problema.

La funzione sanitaria (di cura o preventiva), la funziona economica (per le famiglie dei minori) e la funziona pedagogica. Tutte queste funzioni soddisfano interessi di varia intensità, e nell'ordine in cui sono state nominate assumono diversa accentuazione soprattutto nelle varie epoche storiche.

Così, agli inizi era prevalente la funzione sanitaria, prima di cura e poi preventiva; la necessità economica aveva certo il suo rilievo ma non era la principale, come meno avvertita era la esigenza pedagogica. Una volta migliorate le condizioni igienico-sanitarie della popolazione, in generale, l'esigenza sanitaria andò perdendo la primitiva impellenza. Ed ecco che la funzione economica assume un ruolo primario, e quella pedagogica si fa più sentita.

Superata l'esigenza economica, con la diffusione del benessere economico generale, inteso non come libertà dal bisogno, ma anche come semplice maggiore disponibilità di mezzi finanziari, ne consegue una elevazione del livello di vita sempre più diffuso. Da tale evoluzione del livello di vita delle famiglie nasce il problema della vita associativa, avvertito in ogni epoca e che la gioventù, sensibilissima al nuovo, percepisce.

Il Centro Vacanza, se vuol conservare il suo ruolo nella vita del fanciullo, deve adeguarsi, deve cioè riportare la propria presenza almeno al livello del mondo esterno e cioè proprio mediante lo sviluppo della funzione pedagogica.

Queste brevi note storiche permettono di inquadrare meglio il fenomeno dell'elevato successo riscontrato, con la massiccia presentazione delle richieste di ammissione, dell'istituzione delle Vacanze studio.

L'esame dei costi medi unitari nei Centri Vacanze in Italia dovrà portare a riconsiderare la scelta della gestione "in service" dei Centri stessi, scelta operata anche in relazione alle difficoltà operative riscontrate nelle precedenti gestioni dirette, specialmente per quanto concerne il reperimento delle risorse umane specializzate nella loro conduzione.

XII LEGISLATURA — DISEGNI DI LEGGE E RELAZIONI — DOCUMENTI

Credito

Per dare immediatamente una visione generale della complessa e vasta attività che l'Ente ha svolto nel 1991 nel settore creditizio, vengono indicati, nel quadro che segue, sia pure sinteticamente, il tipo di prestiti erogati, l'importo globale ed il prestito medio unitario:

DESCRIZIONE	CONCESSIONI 1991		
	N.RO	IMPORTO	PREST. MEDIO
<u>AI DIPENDENTI ENPAS</u>			
- PREST. QUINQ.	10	95.695.003	9.569.500
- " DECENN.	82	1.340.553.078	16.348.208
- PREST. BIENNALI	20	76.589.515	3.829.475
- MUTUI IPOTECARI	6	369.814.000	61.635.666
TOT. PREST. AI DIPENDENTI	118	1.882.651.596	=====
<u>AL PERSONALE STATALE</u>			
- ANNUALI	182.668	354.942.602.000	1.943.102
- QUINQUENNALI	33.895	278.268.418.000	8.209.719
- DECENNALI	31.228	571.720.535.000	18.307.946
TOT. PREST. STATALI	247.791	1.204.931.555.000	=====
TOTALE GENERALE	247.909	1.206.814.206.596	=====

Già l'ammontare complessivo dei prestiti erogati, sia in termini di numero che di importi, dà una prima indicazione della mole e dell'importanza che l'attività creditizia ha nella gestione finanziaria dell'Istituto.

In questa sede è bene riproporre le motivazioni che sono alla base della concessione di prestiti ai dipendenti statali. Infatti, l'obiettivo dell'erogazione del credito è sociale ed economico, mirando a migliorare il livello e le possibilità di vita di una diffusa categoria di cittadini.

Se queste sono le ragioni principali dell'erogazione del credito ai dipendenti statali, resta da accennare brevemente che la concessione del credito, in genere, è finalizzata a renderne tollerabile l'onere al fine di evitare che speculatori possano approfittare di eventuali disagi del personale statale per sottoporlo ad aggravii moralmente inammissibili, che, in presenza di bisogni improvvisi e fuori dell'ordinario bilancio familiare, costringono i dipendenti statali a fare ricorso a forme di finanziamento privato molto onerose.

Come già anticipato, l'attività creditizia svolta dall'Ente nel 1991, ha visto il non incremento dei fondi disponibili (850 miliardi per i prestiti pluriennali e 355 miliardi per i prestiti annuali); ciò ha comportato uno slittamento - specialmente per i prestiti pluriennali - nella liquidazione e nel pagamento delle richieste pervenute nel 1991, per l'esaurimento degli stanziamenti relativi.

Prestiti pluriennali

La maggiore richiesta di mutui pluriennali in termini numerici, l'aumento del costo medio dei prestiti concessi ed il fatto che nel corso dell'anno 1991 si siano dovute liquidare anche domande pervenute alla fine dell'esercizio 1990, rappresentano altrettante concause che hanno determinato l'esigenza di ridurre percentualmente gli importi di alcune prestazioni prevedendo anche nuovi massimali per alcune categorie di eventi.

Passando all'esame dell'aspetto più propriamente numerico della prestazione, si possono sintetizzare gli elementi essenziali che riguardano il numero complessivo delle concessioni pari a 65.123 (di cui 33.895 quinquennali e 31.228 decennali), l'importo erogato (lire 849.988.953.000) con il quasi completo utilizzo dello stanziamento e, aspetto non secondario, l'aumento della misura del prestito medio rilevato in lire 13.052.055 (1990 = 11.164.857).

Circa i tempi di erogazione, il completo decentramento dell'erogazione presso le strutture provinciali, già avvenuto nell'anno 1990, insieme ad un attento coordinamento delle diverse fasi istruttorie articolate secondo un preordinato piano operativo di massima e la tempestività nella provvista di fondi a cura della Direzione Centrale di Ragioneria, hanno consentito di contenere mediamente i tempi stessi in limiti assai contenuti (30 - 70 giorni) in relazione al carico di lavoro ed alle risorse umane e tecniche delle singole sedi.

Per effetto dell'attività gestionale svolta nel corso del 1991, l'ammontare dei prestiti pluriennali in essere al 31 dicembre 1991 ha raggiunto la ragguardevole consistenza di lire 2.822,13 miliardi (1990 = 2.459,16 miliardi), rappresentando tale posta attiva della situazione patrimoniale del Fondo, il 37,73 per cento della riserva generale della gestione pari a lire 7.478,13 miliardi.

Prestiti annuali

Per rilanciare la prestazione che presentava caratteristiche di staticità, sono state adottate dall'Ente, nel corso del 1991, adeguate iniziative mirate a rendere più accessibili i prestiti in questione.

Infatti, il ripristino della concessione di piccoli prestiti pari a due mensilità di stipendio con delibera n. 782 del 22 febbraio 1985, non ha raggiunto gli effetti sperati, nonostante il fatto che con successivi provvedimenti (delibera n. 535 del 28 dicembre 1989) siano state introdotte sia le innovazioni legate all'aumento della somma erogabile che la possibilità di richiedere la prestazione stessa per un maggior numero di motivazioni rispetto a quelle ammesse nel 1985.

Pertanto, con delibera n. 3617 dell'8 maggio 1991 si sono rimosse le due suddette limitazioni prevedendo l'erogazione della prestazione dei "piccoli prestiti" della doppia mensilità di stipendio, senza documentazione e motivazione, fermi restando gli attuali limiti massimi delle concessioni in lire 3.000.000 per il "piccolo prestito" di una mensilità ed in lire 6.000.000 per il "piccolo prestito" della doppia mensilità.

XII LEGISLATURA — DISEGNI DI LEGGE E RELAZIONI — DOCUMENTI

Le misure adottate hanno permesso l'utilizzazione completa dello stanziamento di lire 355 miliardi (peraltro aumentato per il 1992 a lire 370 miliardi) ed un modesto slittamento all'esercizio successivo delle richieste di concessione pervenute nell'anno 1991 e non potute soddisfare per esaurimento dello stanziamento stesso.

Riguardo ai tempi di erogazione, essi variano dalle 48 ore per gli Uffici che hanno un collegamento più semplice con le Amministrazioni statali e sono completi riguardo alle dotazioni organiche, alle risorse tecnologiche ed alla professionalità delle unità di lavoro, ai 15 giorni per le sedi provinciali che non possono vantare simili requisiti.

L'impegno dell'Amministrazione per questa prestazione sarà rivolto principalmente ad una riduzione dei tempi di erogazione per raggiungere il traguardo naturale per il piccolo prestito (48 ore), in linea con l'esigenza di fornire un concreto ed immediato sostegno finanziario al richiedente il prestito stesso per improvvise e non procrastinabili necessità finanziarie non soddisfacibili con il normale reddito di lavoro.

Un ulteriore passo per il naturale adeguamento della prestazione ai reali bisogni finanziari del richiedente sta nell'abolizione dei limiti massimi attualmente previsti.

Per una migliore prospettiva di soluzione del problema del "massimali" occorre riflettere che un superamento di tali limiti non produce effetti dirompenti sull'equilibrio finanziario della gestione del "Fondo" in quanto la prestazione si autofinanzia. Infatti, la maggior parte delle risorse necessarie per le concessioni proviene dalle quote scomute: il periodo di ammortamento è di 13-14 mesi e, pertanto, quasi coincide con l'esercizio finanziario.

Una volta raggiunti i suddetti obiettivi (tempestività dell'erogazione nelle 48 ore dalla presentazione delle richieste di piccolo prestito e superamento dei massimali negli importi concedibili), si potrà veramente affermare che l'Ente ha raggiunto "l'optimum" della prestazione in quanto potrà venire incontro tempestivamente alle necessità improvvise e non dilazionabili di richiesta di finanziamento, nella specie del piccolo prestito, senza limitazioni di importi se non quelle legate all'entità ed alla misura dello stipendio percepito.

Investimenti

Come è noto l'art. 65 della legge 30 aprile 1969, n. 153, nel testo modificato dall'art. 20 del d.l. 5 dicembre 1969 n. 629, convertito in legge 15 febbraio 1980 n. 25, fa obbligo agli Enti pubblici, i quali gestiscono forme di previdenza ed assistenza, di compilare annualmente un piano di impiego dei fondi disponibili, rappresentati dalle somme eccedenti la normale liquidità di gestione.

I fondi disponibili vanno così ripartiti:

- 1) - il 10% all'acquisto o costruzione di immobili per uffici e strutture da locare al Ministero del Lavoro e della Previdenza Sociale e all'INPS, ai sensi dell'art. 5 della legge 25 aprile 1981, n. 155;
- 2) - il 50 per cento agli investimenti previsti dalle leggi istitutive degli Enti;
- 3) - i fondi residui, pari al 40%, all'acquisto o costruzione di immobili;

Ciò premesso, giova rammentare che il patrimonio degli enti previdenziali risponde ad una triplice funzione:

XII LEGISLATURA — DISEGNI DI LEGGE E RELAZIONI — DOCUMENTI

- a) finanziaria, nel senso che il rendimento tende a garantire la copertura di una quota degli oneri annui costituiti dalla spesa corrente per prestazioni e dall'ammontare della riserva matematica;
- b) di garanzia degli impegni futuri assunti nella gestione;
- c) sociale in quanto soccorre la ben nota tensione abitativa esistente nel Paese.

la funzione di garanzia assume particolare rilevanza in un sistema a premio generale nel quale il gettito contributivo, è - almeno all'inizio - superiore all'ammontare delle prestazioni liquidate nell'anno e l'eccedenza viene accumulata a copertura delle riserve matematiche, costituendo così un patrimonio che potrà essere successivamente utilizzato a copertura degli oneri previdenziali.

Ora, in tali sistemi di finanziamento, assume fondamentale importanza la conservazione del patrimonio nel tempo e gli investimenti immobiliari - opportunamente mirati per natura, ubicazione e destinazione - sono quelli che meglio rispondono a tale esigenza.

La politica degli investimenti svolta dall'Ente, a partire dal 1985, primo anno in cui è stato possibile procedere agli investimenti in presenza di disponibilità finanziarie, è stata improntata - oltre che ad una precisa e puntuale osservanza delle norme che prevedono la possibilità di effettuare investimenti in presenza di disponibilità di gestione - anche alla piena osservanza dei cennati criteri.

In funzione delle disponibilità esistenti si è cercato anche di svolgere una attenta politica di investimenti in beni strumentali finalizzata al duplice obiettivo di dotare le sedi provinciali di strutture immobiliari adeguate, in relazione ai carichi di lavoro e alle unità organiche previste dall'ordinamento di servizi, e di ridurre le spese sostenute dall'Ente per locazioni passive.

Si è già accennato che, per esigenze legate all'aumento delle erogazioni per indennità di buonuscita, nel 1991, gli investimenti hanno riguardato solo quelli immobiliari con un importo globale definitivo di lire 455,004 miliardi con l'utilizzo quasi completo dello stanziamento definitivo di lire 457,4 miliardi, come si può desumere dal prospetto che segue:

DESCRIZIONE	PIANO D'INPIEGO INIZIALE BILANCIO PREVISIONE 1991	I VARIAZIONE DELIBERA N. 3081 DEL 31/10/1990	II VARIAZIONE DELIBERA N. 170 DEL 20/11/91	PIANO D'INPIEGO DEFINITIVO 1991	SOMME IMPEGGATE NELL'ESERCIZIO 1991	SOMME NON UTILIZZATE AL 31/12/91
	DELIBERA N. 3081 DEL 31/10/1990					
) Acquisti immobili (cap. 21101)	325.700.000.000	101.700.000.000	30.000.000.000	457.400.000.000	455.004.211.159	2.395.788.841
) Acquisti titoli emessi e garantiti dallo Stato (cap. 21302)	143.800.000.000	73.600.000.000	- 217.400.000.000	-	-	-
TOTALE GENERALE	469.500.000.000	175.300.000.000	- 187.400.000.000	457.400.000.000	455.004.211.159	2.395.788.841

XII LEGISLATURA — DISEGNI DI LEGGE E RELAZIONI — DOCUMENTI

Con delibera n. 3556 del 31 gennaio 1991 venne adottato il piano d'impiego dei fondi disponibili per l'esercizio finanziario 1991 per una disponibilità di lire 359,5 miliardi (al netto di lire 110 miliardi destinati al separato piano di acquisti e costruzione di immobili strumentali).

Successivamente, con delibere n. 3919 e 171 rispettivamente del 31 luglio 1991 e del 20 novembre 1991 vennero apportate modifiche al suddetto piano di investimenti, talchè il piano definitivo, ammontava a lire 297,4 miliardi (al netto di lire 160 miliardi per acquisto di beni strumentali e di lire 217,4 miliardi per investimenti mobiliari non realizzati per quanto già precedentemente esposto).

Con note n. 4/4PS/91263 e 4/4PS/90964 rispettivamente del 5 luglio e a settembre 1991, e con D.M. del 30 dicembre 1991 il Ministero del Lavoro e della Previdenza Sociale, di concerto con il Ministero del Tesoro, approvava il piano organico d'impiego dei fondi disponibili per l'anno 1991 e le successive variazioni.

L'approvazione definitiva, avvenuta quasi al termine dell'esercizio, (30 dicembre 1991) ha comportato che la quasi totalità delle somme impegnate per acquisti immobiliari siano rimaste da pagare al 31 dicembre 1991.

Con gli acquisti deliberati nel corso del 1991, il patrimonio immobiliare dell'Ente al 31 dicembre 1991, presenta una consistenza di lire 2.914,02 miliardi (38,96 per cento della riserva) mentre quello mobiliare, non essendo intervenuti nuovi acquisti e per effetto delle estrazioni e rimborsi, ammonta a lire 2.095,78 miliardi (1990 = 2200,72): in definitiva, per quanto precedentemente accennato, quasi il 39 per cento della riserva della gestione è al riparo di fenomeni inflattivi e conserva il suo valore nel tempo.

Per ulteriori elementi sulla consistenza analitica, si rinvia alle note ed agli allegati della relazione tecnica.

Strutture

La consistenza numerica del personale al 31 dicembre 1991 ammonta a 1.659 unità e presenta un incremento di 151 unità rispetto a quella rilevata al 31 dicembre 1990 (1508) come rappresentato nei prospetti che seguono e mettono in evidenza anche la carenza di 591 unità lavorative rispetto al numero di 2.250 previste dall'ordinamento dei servizi.

SITUAZIONE NUMERICA DEL PERSONALE AL 31/12/1991

QUALIFICHE	ORDINAMENTO DEI SERVIZI	CONSISTENZA			DIFFERENZE RISPETTO ALL'ORDINAMENTO DEI SERVIZI
		AL 31.12.1990	AL 31.12.1991	VARIAZIONI	
	1	2	3	4 = 3 - 2	5 = 1 - 3
<u>DIRIGENZIALI</u>					
- DIRIGENTI GENERALI	7	5	7	+ 2	
- DIRIGENTI SUPERIORI	35	34	25	- 9	- 10
- DIRIGENTI	39	30	32	+ 2	- 7
TOTALE QUALIFICHE DIRIGENZIALI	81	69	64	- 5	- 17
<u>X QUALIFICA FUNZIONALE</u>					
- CONSULENTI LEGALI (Con 3 funzioni di coordinatore di cui una generale)	12	6	12	+ 6	
- CONSULENTI ATTUARIALI (Con 3 funzioni di coordinatore di cui una generale)	6	6	6		
- CONSULENTI TECNICI EDILIZI (Con 5 funzioni di coordinatore di cui una generale)	11	10	11	+ 1	
TOTALE CONSULENZA PROFESSIONALE	29	22	29	+ 7	
<u>IX QUALIFICA FUNZIONALE</u>					
- Funzionario Capo	62	99	82	- 17	+ 20
- Esperto di Amministrazione	40				- 40
- Esperto di informatica	9	3	3		- 6
TOTALE IX QUALIFICA	111	102	85	- 17	- 26

QUALIFICHE	ORDINAMENTO DEI SERVIZI	CONSISTENZA			DIFFERENZE RISPETTO ALL'ORDINAMENTO DEI SERVIZI
		AL 31.12.1990	AL 31.12.1991	VARIAZIONI	
	1	2	3	4 = 3 - 2	5 = 1 - 3
<u>VIII QUALIFICA FUNZIONALE</u>					
- Funzionari di Amm/ve	296		171	+ 171	- 125
- Funzionari di informatica	29		36	+ 36	+ 7
- Funzionari socio-educatori	3				- 3
- Funzionari tecnici			6	+ 6	+ 6
TOTALE VIII QUALIFICA	328		213	+ 213	- 115
<u>VII QUALIFICA FUNZIONALE</u>					
- Collaboratori di Amm/ve	761	744	581	- 163	- 180
- Collaboratori Professionali	18	17	10	- 7	- 6
- Collaboratori di informatica	27	47	10	- 37	- 17
- Collaboratori Socio-Assistenziali	10	1	1		- 9
TOTALE VII QUALIFICA	816	809	602	- 207	- 214
<u>VI QUALIFICA FUNZIONALE</u>					
- Assistenti di Amm/ve	412	191	346	+ 155	- 66
- Assistenti tecnici	6		3	+ 3	- 3
- Assistenti sanitari	16		5	+ 5	- 11
- Assistenti Socio-Sanitari	6		2	+ 2	- 4
- Consollisti	8		4	+ 4	- 4
TOTALE VI QUALIFICA	448	191	360	+ 169	- 88
<u>V QUALIFICA FUNZIONALE</u>					
- Operatori di vigilanza		6	6		+ 6
- Operatori di Amm/ve	70	45	41	- 4	- 29
- Operatori Specializzati	24	20	14	- 6	- 10
TOTALE V QUALIFICA	94	71	61	- 10	- 33
<u>IV QUALIFICA FUNZIONALE</u>					
- Archivist	175	92	121	+ 29	- 54
- Operatori qualificati	8	23	20	- 3	+ 12
- Addetto macchine ausiliari	1	1	1		
TOTALE IV QUALIFICA	184	116	142	+ 26	- 42

XII LEGISLATURA — DISEGNI DI LEGGE E RELAZIONI — DOCUMENTI

QUALIFICHE	ORDINAMENTO DEI SERVIZI	C O N S I S T E N Z A			DIFFERENZE RISPETTO ALL'ORDINAMENTO DEI SERVIZI
		AL 31.12.1990	AL 31.12.1991	VARIAZIONI	
	1	2	3	4 = 3 - 2	5 = 1 - 3
III QUALIFICA FUNZIONALE					
- Ausiliario di Amm/ne	126	97	73	- 24	- 53
- Ausiliario socio-sanitario	16	22	20	- 2	+ 4
- Conducente di automezzi	17	9	10	+ 1	- 7
TOTALE III QUALIFICA	159	128	103	- 25	- 56
=====					
TOTALE GENERALE	2.250	1.508	1.659	+ 151	- 591
=====					
RIEPILOGO					
- Dirigenziali	81	69	64	- 5	- 17
- X qualifica funzionale	29	22	29	+ 7	
- IX " "	111	102	85	- 17	- 26
- VIII " "	328		213	+ 213	- 115
- VII " "	816	809	602	- 207	- 214
- VI " "	448	191	360	+ 169	- 88
- V " "	94	71	61	- 10	- 33
- IV " "	184	116	142	+ 26	- 42
- III " "	159	128	103	- 25	- 56
TOTALE GENERALE	2.250	1.508	1.659	+ 151	- 591
=====					

SITUAZIONE NUMERICA DEL PERSONALE AL 31/12/1991

QUALIFICHE DIRIGENZIALI	DIREZ.	PERIF.	CONVITTO UNIFICATO SPOLETO	GRUPPO DI LAVORO		CASA DI RIPOSO	TOTALI
	GEN.LE			PESCARA	SPOLETO		
DIRIGENTE GENERALE	5						5
DIRIGENTE SUPERIORE	15	12					27
DIRIGENTE	17	13	1			1	32
TOTALE QUALIFICHE DIRIGENZIALI	37	25	1			1	64
<hr/>							
QUALIFICHE FUNZIONALI							
X qualifica	29						29
IX qualifica	40	43	1		1		85
VIII qualifica	140	71				2	213
VII qualifica	210	354	19	6	13		602
VI qualifica	124	220		3	2	11	360
V qualifica	24	15	7		6	9	61
IV qualifica	18	101	9	1	1	12	142
III qualifica	19	64	11	1	1	7	103
TOTALE QUALIFICHE FUNZIONALI	604	868	47	11	24	41	1.595
<hr/>							
TOTALE GENERALE	641	893	48	11	24	42	1.659

XII LEGISLATURA — DISEGNI DI LEGGE E RELAZIONI — DOCUMENTI

Dalle tabelle che precedono emerge una perdurante e significativa carenza di personale che potrà essere colmata compatibilmente con le attuali restrizioni legislative.

C'è peraltro da osservare che la ridotazione di personale, a parziale copertura delle vacanze di organico esistente, ha consentito la realizzazione, sia pure con sforzo, degli obiettivi prefissati che ben ripagano la lievitazione dei costi per il personale in servizio, passati da un impegno di lire 85,22 miliardi, del decorso esercizio, a lire 90,68 miliardi per il 1991.

Nonostante l'incremento in termini di valore assoluto l'incidenza percentuale rispetto alle entrate ed uscite correnti rilevata per l'esercizio 1991 è stata rispettivamente del 2,113 e 2,462 che può ritenersi una percentuale valida e nei valori normali per organismi previdenziali similari all'Ente. Anzi, tali incidenze, risultano inferiori a quelle riscontrate nel 1990 rispettivamente nella misura del 2,231 per cento e 3,312 per cento.

Per le spese per l'acquisizione di beni di consumo e di servizi, continuando nella politica di contenimento delle spese che rivestono il carattere di comprimibilità, l'impegno di spesa è stato contenuto in lire 47,65 miliardi rispetto ad una previsione definitiva di lire 64,94 miliardi.

Fondo di Previdenza personale a rapporto d'impiego dell'Ente

La gestione di detto Fondo presenta, per l'esercizio 1991, un disavanzo economico di lire 562,54 milioni, peraltro già previsto sia pure in misura minore (lire 410,90 milioni).

Senza aggiungere nulla a quanto diffusamente espresso e commentato nella relazione tecnica riguardo ai risultati globali della gestione ed alla diversa interpretazione dei dati contabili e di quelli risultanti dal bilancio tecnico, in questa sede mi preme di anticipare alcune linee programmatiche di gestione e l'adozione di alcune iniziative che potrebbero riportare in una situazione di equilibrio la gestione finanziaria del Fondo stesso.

Preliminare ad ogni iniziativa da intraprendere al riguardo, è l'aggiornamento del bilancio tecnico al 1° gennaio 1993 (l'ultima stesura risale al 1° gennaio 1989 ed indicava una situazione difficile del "Fondo" che si compendia in un disavanzo tecnico, alla stessa data, di lire 7.525 milioni) per avere una base più realistica ed aggiornata del risultato tecnico della gestione, peraltro in conformità di quanto indicato dall'art. 36 del Regolamento del Fondo stesso che impone un aggiornamento di tale bilancio ogni tre anni.

In attesa di una riforma generale del sistema pensionistico, che inciderà profondamente anche sui Fondi di Previdenza integrativi, per colmare e riportare in situazione di pareggio il risultato tecnico è stata scelta la via di un innalzamento della misura del contributo, portato al 6,04 per cento (precedentemente era del 3,34 per cento) lasciando inalterata la ripartizione delle quote a carico dell'iscritto (1/3 pari al 2,01 per cento) e dell'Ente (2/3 pari al 4,03 per cento) con l'adozione della delibera 1990, per la quale i Ministeri vigilanti, nell'esprimere parere favorevole, hanno giustamente osservato che i problemi di equilibrio di lungo periodo non possono essere risolti senza un intervento legislativo, in quanto l'aumento del contributo può risolvere solo temporaneamente la difficile situazione esistente.

I fattori strutturali di squilibrio sono in effetti da ricondurre alla prescrizione dell'art. 14 della legge n. 70/75 che ha portato ad un progressivo depauperamento di iscritti ai Fondi (nell'Ente al 31 dicembre 1991, su 1659 dipendenti in servizio, gli iscritti al Fondo erano 1117, di cui 627 uomini e 490 donne), con conseguente diminuzione dei contributi a fronte di un continuo aumento di pensionati.

Per meglio rappresentare e valutare la soluzione più adeguata al problema stesso giova a rammentare che l'istituzione e l'esistenza dei fondi integrativi è finalizzata a garantire agli iscritti un trattamento pari al 100 per cento degli emolumenti percepiti in costanza di rapporto di lavoro. Poiché la misura della pensione AGO erogata dall'INPS al massimo può raggiungere l'80 per cento dei suddetti emolumenti, ecco che con la creazione dei "Fondi integrativi", che liquidano il restante 20 per cento, viene garantito il trattamento complessivo sopra indicato pari a quello percepito in attività di servizio.

Quanto sopra esposto aveva una valenza prima dell'istituzione dell'indennità integrativa speciale, o quanto meno quando la stessa era di modesta entità rispetto alla voce "stipendio".

Infatti, occorre considerare che le basi contributive per il calcolo della pensione complessiva e di quella AGO dell'INPS, non coincidono in quanto quella complessiva viene calcolata prendendo in considerazione - come base imponibile - soltanto il corrispettivo dello stipendio, mentre quella dell'AGO considera tutte le voci imponibili (straordinario, indennità integrativa speciale, incentivazione ecc.). Accentuandosi, nel tempo, il peso dell'indennità integrativa speciale rispetto allo stipendio, la misura della pensione AGO erogata dall'INPS, risulta quasi sempre superiore a quella complessiva e, pertanto, non sorge il diritto alla liquidazione della pensione integrativa erogata dal "Fondo".

Tale non coincidenza delle basi imponibili prese a parametro per il calcolo delle due suddette pensioni, provoca ulteriori problematiche legate al trattamento complessivo percepito dal pensionato che spesso supera quello goduto in attività di servizio.

Di qui la recente iniziativa del Ministero del Lavoro e della Previdenza Sociale di rivedere i trattamenti pensionistici erogati, riportando in equilibrio quello goduto come pensionato rispetto a quello percepito in attività di servizio.

L'Ente si è adeguato a tale iniziativa, facendo decorrere il riequilibrio dei due trattamenti per tutti i collocamenti a riposo posteriori al 1° settembre 1991.

Ciò premesso, i rimedi naturali allo squilibrio finanziario della gestione sono costituiti dalla omogeneizzazione in termini quantitativi delle due basi imponibili per il calcolo delle pensioni integrativa e AGO e della riapertura dell'iscrizione ai "Fondi" del personale assunto posteriormente al 3 aprile 1975.

Ogni altra soluzione che si discostasse da quelle sopra indicate non porterebbe ad altro che ad una estinzione dei "Fondi" per naturale consunzione, venendo a cadere la misura della garanzia del 100 per cento della retribuzione come trattamento di quiescenza anche se, per quanto sopra esposto, tale tutela appare attualmente alquanto teorica.

Lo sforzo dell'Amministrazione deve essere indirizzato al perseguimento dei due suddetti obiettivi facendosi promotrice anche di uno schema di disegno di legge, da concordare con gli altri organismi previdenziali, in modo da incidere sul progetto di riforma generale delle pensioni che, per l'urgenza e l'attualità in relazione ai costi finanziari ed alle proiezioni dei costi stessi, dovrà vedere la luce in tempi rapidi.

Conclusioni

A conclusione dell'esposizione ritengo di poter esprimere piena e convinta fiducia nell'avvenire dell'Ente sia per i risultati conseguiti con la gestione 1991 sia e più ancora per le grandi potenzialità presenti in tutto l'apparato amministrativo, ormai disponibile ad assumere nuove iniziative nel campo previdenziale.

Merito indubbio del Direttore Generale, quotidianamente impegnato in un'opera di impulso, di coordinamento, di sostegno a tutti i livelli in un rapporto con il personale tutto che non trascura mai il profilo umano.

Merito anche del personale che ripaga tale attenzione con un'applicazione costante finalizzata al raggiungimento degli obiettivi.

Al Direttore Generale quindi e a tutto il personale va la mia gratitudine.

Un pensiero grato desidero manifestare inoltre ai componenti del Comitato dei coadiutori per il contributo significativo portato alla soluzione dei problemi dell'Ente durante la pluriennale gestione straordinaria.

Un sentito ringraziamento mi preme rivolgere altresì ai componenti del Collegio Sindacale per l'ausilio davvero prezioso fornito per una gestione costantemente improntata alla piena legittimità degli atti via via assunti.

Il mio ringraziamento infine alle Organizzazioni sindacali, componenti fondamentali nella gestione del personale e nella soluzione dei relativi problemi.

Sulla base di quanto rappresentato e con gli auspici ed i sentimenti manifestati sottopongo all'approvazione del Consiglio di amministrazione il conto consuntivo del 1991 nella sicura convinzione dell'unanime approvazione.

UFFICIO AUTONOMO
RAPPORTI CON GLI ORGANI DI AMMINISTRAZIONE
PER COPIA CONFORME
IL DIRIGENTE SUPERIORE
Dr. Riccardo Fiore

IL PRESIDENTE
(Prof. Franco VIGNORI)

P A R T E S E C O N D A

NOTE ILLUSTRATIVE AL CONTO CONSUNTIVO 1991

Fondo di Previdenza e credito per i dipendenti civili e militari dello Stato e per i loro superstiti.

Il conto consuntivo 1991, 48° dall'istituzione dell'Ente Nazionale di Previdenza ed Assistenza per i dipendenti statali, è stato formulato, come nei decorsi esercizi, in termini di competenza e di cassa ed è stato elaborato in osservanza della normativa in materia di amministrazione e di contabilità di cui al D.P.R. 18 dicembre 1979, n. 696, entrata in vigore il 1° gennaio 1980.

Dall'esame del rendiconto dell'esercizio 1991 si rileva che il prospetto riassuntivo del bilancio si articola in tre Sezioni: nella prima, gestione di competenza, sono posti a raffronto i fatti di gestione accertati nell'anno con quelli impostati in sede di previsione. Nella seconda sezione viene evidenziata la gestione dei residui, con i riaccertamenti (positivi e negativi) derivanti dal confronto dei residui all'inizio dell'esercizio con gli accertamenti al 31 dicembre 1991 e nella terza sezione, gestione di cassa, si evidenziano le somme incassate e le spese pagate senza distinzione tra le operazioni in conto competenza e quelle in conto residui.

Per quanto riguarda le voci di previsione si sottolinea che sono state messe in evidenza le poste iniziali e quelle finali a seguito delle variazioni intervenute nel corso dell'anno regolarmente deliberate dal Commissario dell'Ente e approvate dai Ministeri vigilanti.

Nel prospetto che segue, sono riportati gli estremi delle delibere e le note di approvazione:

VARIAZIONI		DELIBERA			NOTE DI APPROVAZIONE	
		NUM.	DATA		NUMERO	DATA
I	VARIAZIONE	3869	25 luglio	1991	1/4PS/91733	2 dicembre 1991
II	VARIAZIONE	170	20 novembre	1991	1/4PS/20302	18 febbraio 1992

Il conto consuntivo, ai sensi delle norme sopra richiamate, è composto dai seguenti elaborati:

- A) Rendiconto finanziario, che comprende i risultati di gestione del bilancio per le entrate e per le spese distintamente per titoli, per categorie e per capitoli, ripartitamente per competenza e per residui;
- B) Situazione patrimoniale, che riporta la consistenza degli elementi patrimoniali attivi e passivi all'inizio e al termine dell'esercizio; lo schema pone altresì in evidenza le variazioni intervenute nelle singole poste attive e passive e l'incremento o la diminuzione del patrimonio netto iniziale per effetto della gestione di bilancio;
- C) Conto economico, che dà la dimostrazione dei risultati economici conseguiti alla fine dell'esercizio 1991. Nel conto economico parte II sono state evidenziate sia in entrata che in uscita le componenti economiche che non hanno determinato un movimento finanziario e precisamente:
- 1°) Quote di accantonamento e ammortamenti diversi;
 - 2°) Variazioni patrimoniali straordinarie;
 - 3°) Oneri per prestiti al personale dipendente;

D) Situazione amministrativa, che evidenzia:

- 1°) la consistenza dei conti di cassa all'inizio dell'esercizio, gli incassi ed i pagamenti complessivamente effettuati nell'anno in conto competenza ed in conto residui ed il saldo alla chiusura dell'esercizio;
- 2°) il totale complessivo delle somme rimaste da riscuotere (residui attivi) o da pagare (residui passivi) alla fine dell'esercizio;
- 3°) l'avanzo di amministrazione.

E) Situazione dei residui attivi e passivi (art. 38 D.P.R. 696/1979), che evidenzia:

- 1°) la consistenza dei residui attivi e passivi provenienti dagli esercizi anteriori a quello di competenza (1991), distintamente per esercizio di provenienza e per capitolo;
- 2°) le somme accertate al 1° gennaio, quelle riscosse e pagate nel corso dell'anno 1991, quelle eliminate perché non più realizzabili o dovute, nonché quelle rimaste da riscuotere o da pagare al 31 dicembre 1991.

F) Classificazione (per titoli e categorie) delle entrate e delle uscite secondo l'analisi economico-funzionale.

L'Ente, prima dell'entrata in vigore del D.P.R. 696/1979, esponeva le contabilità speciali relative ai Centri Vacanze, alla gestione dei Convitti e alla Casa di riposo di Monteporzio Catone.

L'ultimo comma dell'art. 5 del D.P.R. 696/1979 stabilisce che le entrate e le spese relative alle contabilità speciali debbono essere ripartite, a seconda della loro natura, nei titoli di cui al primo e secondo comma dell'

art. 4 dello stesso decreto.

Poiché nonostante la soppressione delle precitate contabilità speciali, permane l'esigenza di conoscere separatamente le entrate e le uscite delle suddette gestioni ai fini anche della rilevazione dei costi delle attività medesime, viene compilato il quadro relativo alla classificazione - per titoli e categorie - delle entrate e delle uscite per le seguenti gestioni:

- Gestione ordinaria
- Casa di Riposo di Monteporzio Catone;
- Convitto Unificato di Spoleto;
- Centri vacanza

mentre tra gli allegati vari al bilancio, le entrate e le spese relative al:

- Convitto unificato di Spoleto
- Casa di Riposo di Monteporzio Catone;
- Centri vacanza

vengono riportate distintamente anche per capitoli di bilancio.

RENDICONTO FINANZIARIO

L'elaborato del rendiconto finanziario è stato redatto secondo lo schema di cui all'allegato F del decreto 696/1979.

L'aspetto più significativo che appare dal documento contabile è dato dalla corrispondenza, a livello di risultati globali, dei dati del preventivo e di quelli del consuntivo 1991 e dell'obiettivo coincidenza tra le attività programmate e i fatti gestionali concretamente intervenuti nell'anno.

Tale risultato positivo è stato realizzato anche con l'adeguamento dei flussi di entrata e dei programmi definitivi di spesa alle concrete risorse disponibili ed alle reali possibilità operative dell'Ente.

Così, nel corso dell'esercizio, si è realizzato completamente il piano d'impiego delle disponibilità del Fondo di previdenza e credito statali ammontante a lire 457,4 miliardi, come si può rilevare dal prospetto che segue in cui sono riportate le somme inizialmente previste per il piano di impiego delle disponibilità stesse ed i successivi incrementi apportati agli stanziamenti stessi con le variazioni al bilancio di previsione 1991, adottate con delibere numero 3869 del 26 luglio 1991 e numero 170 del 20 novembre 1991, l'utilizzazione avvenuta nel corso del 1991 degli stanziamenti e, conseguentemente, le somme non utilizzate al 31 dicembre 1991.

XII LEGISLATURA — DISEGNI DI LEGGE E RELAZIONI — DOCUMENTI

	PIANO D'IMPIEGGO INIZIALE	I VARIAZIONE DELIBERA N. 3869 DEL 26/07/1991	II VARIAZIONE DELIBERA N. 170 DEL 20/11/91	PIANO D'IMPIEGGO DEFINITIVO 1991	SOMME IMPEGGATE NELL'ESERCIZIO 1991	SOMME NON UTILIZZATE AL 31/12/91
D E S C R I Z I O N E	PREVISIONE 1991 DELIBERA N. 3081 DEL 31/10/1990					
1) Acquisto immobili (cap. 21101)	325.700.000.000	101.700.000.000	30.000.000.000	457.400.000.000	455.004.211.159	2.395.788.841
2) Acquisto titoli emessi e garantiti dallo Stato (cap. 21302)	143.800.000.000	73.600.000.000	- 217.400.000.000	-		
TOTALE GENERALE	469.500.000.000	175.300.000.000	- 187.400.000.000	457.400.000.000	455.004.211.159	2.395.788.841

Una prima analisi dei risultati delle entrate e delle spese finanziarie dell'esercizio 1991, suddivise tra gestione di competenza e di cassa e raffrontate con le previsioni aggiornate a seguito delle variazioni apportate con le delibere Commissariali n. 3069 e n. 170, rispettivamente del 25 luglio 1991 e del 20 novembre 1991, viene fornita dai prospetti che seguono:

XII LEGISLATURA — DISEGNI DI LEGGE E RELAZIONI — DOCUMENTI

GESTIONE ENTRATE	CORRENTI (TITOLI 1°, 2°, 3°)	IN CORTO CAPITALE (TITOLO 4°)	PARTITE DI GIRO (TITOLO 5°)	T O T A L E
DI COMPETENZA				
PREVISIONI DEFINITIVE	4.133.410.500.000	1.299.840.420.000	846.581.000.500	6.279.831.920.500
SOMME ACCERTATE	4.291.084.436.606	1.103.267.510.166	1.687.225.908.801	7.081.577.855.573
MAGGIORI O MINORI ACCERTAMENTI RISPETTO ALLE PREVISIONI	(+) 157.673.936.606	(-) 196.572.909.834	(+) 840.644.908.301	(+) 801.745.935.073
DEI RESIDUI ATTIVI				
RESIDUI ALL'INIZIO DELL'ESERCIZIO	956.663.905.456	44.013.776.507	281.177.867.596	1.281.855.549.559
VARIAZIONI	(+) 1.218.815			(+) 1.218.815
TOTALE	956.665.124.271	44.013.776.507	281.177.867.596	1.281.856.768.374
DI CASSA				
PREVISIONI DEFINITIVE	4.004.310.500.000	1.266.546.420.000	846.581.000.500	6.117.437.920.500
RISCOSSIONI IN CONTO COMPETENZA	3.504.965.492.217	1.053.657.144.103	1.541.146.313.595	6.099.768.949.915
RISCOSSIONI IN CONTO RESIDUI	872.608.496.537	24.227.487.087	229.156.565.163	1.125.992.548.787
MAGGIORI O MINORI RISCOSSIONI RISPETTO ALLE PREVISIONI	(+) 373.263.488.754	(-) 188.661.788.810	(+) 923.721.878.258	(+) 1.108.323.578.202
TOTALE RESIDUI ATTIVI AL TERMINE DELL'ESERCIZIO	870.175.572.123	69.396.655.463	198.100.897.639	1.137.673.125.245

XII LEGISLATURA — DISEGNI DI LEGGE E RELAZIONI — DOCUMENTI

GESTIONE SPESE	CORRENTI (TITOLO 1-)	IN CONTO CAPITALE (TITOLI 2° e 3°)	PARTITE DI GIRO (TITOLO 4°)	T O T A L E
DI COMPETENZA				
PREVISIONI APPROVATE	3.706.999.283.000	1.807.252.500.000	846.581.000.500	6.360.832.783.500
SOMME IMPEGNATE	3.683.157.490.321	1.798.958.858.841	1.687.225.908.801	7.169.342.257.963
MAGGIORI O MINORI IMPEGNI RISPETTO ALLE PREVISIONI	(-) 23.841.792.679	(-) 8.293.641.159	(+) 840.644.908.301	(+) 808.509.474.463
DEI RESIDUI PASSIVI				
RESIDUI ALL'INIZIO DELL'ESERCIZIO	289.414.128.937	1.253.957.792.682	818.118.125.761	2.361.490.047.380
VARIAZIONI	(-) 8.650.592.163	(-) 31.226.971.604		(-) 39.877.563.767
TOTALE	280.763.536.774	1.222.730.821.078	818.118.125.761	2.321.612.483.613
DI CASSA				
PREVISIONI DEFINITIVE	3.423.339.565.000	2.462.152.500.000	846.581.000.500	6.732.073.065.500
PAGAMENTI IN CONTO COMPETENZA	3.633.029.028.886	1.336.322.139.469	464.471.099.833	5.433.772.268.188
PAGAMENTI IN CONTO RESIDUI	266.769.676.416	1.032.001.294.404	818.117.216.606	2.116.881.187.4269
MAGGIORI O MINORI PAGAMENTI RISPETTO ALLE PREVISIONI	(+) 476.459.140.302	(-) 93.829.066.127	(+) 435.957.315.939	(-) 818.587.390.114
TOTALE RESIDUI PASSIVI AL TERMINE DELL'ESER- CIZIO	64.122.321.793	653.366.246.046	1.722.805.718.123	1.940.294.285.962

Dalla differenza tra il totale delle entrate e delle uscite di competenza si rileva un disavanzo finanziario di lire 87.764.402.390, come dal prospetto che segue:

ENTRATE CORRENTI	4.291.084.436.606	
USCITE CORRENTI	3.683.157.490.321	
	=====	+ 607.926.946.285
ENTRATE IN CONTO CAPITALE	1.103.267.510.166	
USCITE IN CONTO CAPITALE	1.798.958.858.841	
	=====	- 695.691.348.675
DISAVANZO FINANZIARIO		- 87.764.402.390

La copertura del suindicato disavanzo finanziario di competenza pari a lire 87,76 miliardi, si è ottenuta in parte con l'utilizzazione delle disponibilità del precedente esercizio: infatti, l'avanzo di amministrazione accertato al 31 dicembre 1990 è stato pari a lire 51,02 miliardi.

Più significativo è il dato relativo al conto economico: dal confronto tra le entrate e le uscite correnti di competenza si rileva un avanzo economico di lire 607.926.946.285,-

Aggiungendo i componenti che non danno luogo a movimenti finanziari (lire 2.083.557.879) si ottiene un avanzo di esercizio pari a lire 605.843.388.406,- superiore a quello previsto in lire 418.671.499.000,- ma inferiore a quello accertato nell'esercizio 1990 in lire 1.231.372.443.977,-.

Al maggior avanzo economico accertato rispetto a quello previsto, (lire 187.171.889.406) hanno concorso sia le maggiori entrate accertate (157,68 miliardi) per contributi, trasferimenti da parte dello Stato e redditi patrimoniali, che le minori spese impegnate (lire 23,84 miliardi) riferentisi principalmente agli oneri per il personale in attività di servizio ed alle spese per l'acquisto di beni di consumo e di servizi.

Giova al riguardo ricordare che il bilancio tecnico del "Fondo" aggiornato a tutto il 1° gennaio 1988, in ossequio a quanto stabilito dall'art. 36 del D.P.R. 29 dicembre 1973, n. 1032 (che prevede l'elaborazione del bilancio stesso ogni tre anni e in

XII LEGISLATURA — DISEGNI DI LEGGE E RELAZIONI — DOCUMENTI

considerazione che il precedente bilancio tecnico è riferito al 1° gennaio 1985) espone per la prima volta un avanzo tecnico pari a lire 2.376 miliardi.

La positività dei suddetti parametri riferiti rispettivamente al bilancio contabile ed a quello tecnico potrebbe indurre a considerare una situazione del "Fondo" di assoluta tranquillità, ma appare indispensabile una valutazione più realistica della situazione tecnica del "Fondo", che è senza dubbio migliore che nel passato (si sono capovolti i risultati finali: da un disavanzo tecnico al 1° gennaio 1985 pari a lire 1.093,68 miliardi, si è giunti ad un avanzo tecnico al 1° gennaio 1988 pari a lire 2.376 miliardi) ma non così valida come il risultato finale potrebbe lasciare intendere; in altri termini occorre un'analisi più profonda del risultato stesso al fine di cogliere le potenzialità che potrebbero influenzare i parametri globali successivi in conseguenza di un aggiornamento del bilancio stesso ad una data più vicina al presente di quella del 1° gennaio 1988.

La prima riflessione da una più attenta lettura del bilancio tecnico scaturisce dall'esame della percentuale del patrimonio del "Fondo" rispetto al valore attuale delle prestazioni obbligatorie: lo scostamento è pressoché trascurabile, si è passati dal 3,13 per cento del precedente bilancio tecnico, al 3,70 per cento del bilancio tecnico del 1° gennaio 1988.

Pertanto, occorre ulteriormente incrementare il patrimonio del Fondo (ed i risultati conseguiti negli ultimi quattro esercizi confermano questa tendenza, come si può rilevare dal prospetto che segue), ma soprattutto garantire che lo stesso fornisca un rendimento non al di sotto del tasso tecnico usato nella stesura del bilancio tecnico stesso, pari al 4,50 per cento.

ESERCIZI	AVANZI ECONOMICI	PATRIMONIO NETTO AL			
		31.12.1988	31.12.1989	31.12.1990	31.12.1991
- 1988	1.101,05	4.414,60	5.640,91	6.872,28	7.470,13
- 1989	1.226,31				
- 1990	1.231,37				
- 1991					

Dalla composizione del patrimonio stesso si evince che tale tasso remunerativo viene conseguito soltanto con l'attività creditizia svolta dall'Ente attraverso la concessione di mutui pluriennali e prestiti annuali e con gli investimenti mobiliari. Così non è per gli investimenti immobiliari che, pur nella loro validità a conservare nel tempo il valore del patrimonio agli effetti della continuità delle prestazioni, hanno un rendimento limitato dalla legge sull'equo canone.

Per quanto riguarda le disponibilità liquide depositate sul conto infruttifero del Tesoro a rendimento zero, ammontanti al 1 gennaio 1992 a L.660,28 miliardi su una disponibilità globale di cassa alla stessa data di L.805,71 miliardi; esse rappresentano l'8,03 per cento del patrimonio del "Fondo" al 31 dicembre 1991.

Gli avanzi economici annuali che in un sistema finanziario a premio medio generale istituzionalmente si verificano, devono svolgere, oltre che una funzione di garanzia degli impegni futuri assunti dalla gestione, anche una funzione finanziaria nel senso che la misura del rendimento ottenibile dai fondi dovrebbe essere tale da garantire la copertura di una quota degli oneri annui per definizione costituiti dalla spesa corrente per prestazioni e dall'ammontare delle variazioni della riserva matematica.

Del maggiore avanzo di amministrazione accertato al 31 dicembre 1991 in lire 3,09 miliardi rispetto a quello considerato con il bilancio di previsione per l'esercizio 1992 (16,41 milioni) si terrà conto nella stesura delle prime variazioni generali al bilancio di previsione per l'esercizio 1992.

Prima di commentare le voci di entrata e di spesa che assumono un più ampio rilievo finanziario, si fornisce nei seguenti prospetti una analisi delle entrate accertate e delle spese impegnate, nonché delle riscossioni e dei pagamenti, classificati per categorie di bilancio e poste a raffronto con i correlativi dati del rendiconto finanziario dell'anno precedente:

XII LEGISLATURA — DISegni DI LEGGE E RELAZIONI — DOCUMENTI

ENTRATI	DESCRIZIONE	COMPETENZA		CASSA		DIFFERENZE	
		ACCERTAMENTI		RISCUSSIONI		COMPETENZA	CASSA
		1990	1991	1990	1991		
CATEGORIA 1	ALICUOTE CONTRIBUTIVE A CARICO DEL CATOFI DI LAVORO E DEGLI ISCRITTI	3.399.984.562,305	3.699.311.830,628	3.168.767.059,496	3.855.504.076,907	299.327.268,323	686.737.017,411
CATEGORIA 3	TRASFERIMENTI CORRENTI	67.349.456,597	125.409.894,178	69.946.214,772	65.974.833,084	58.060.437,581	3.971.381,608
CATEGORIA 8	REDDITI E PROVENTI PATRIMONIALI	348.655.792,656	455.080.007,958	356.708.131,916	446.485.213,871	106.634.215,302	89.779.081,955
CATEGORIA 9	POSTE CORRETTIVE E COMPENSATIVE DI SPESE CORRENTI	2.160.946,109	9.128.644,886	2.079.504,112	8.333.104,145	6.987.698,879	6.259.600,033
CATEGORIA 10	ENTRATE NON CLASSIFICABILI IN ALTRE VOCI	1.884.221,089	2.144.058,854	1.828.008,282	1.276.760,747	259.037,765	801.247,535
	TOTALE ENTRATE CORRENTI	3.870.014,978,756	4.791.084,436,606	3.592.376,918,578	4.377.573,988,754	471.069,457,850	778.197,070,176
CATEGORIA 11	ALIENAZIONE DI IMMOBILI E DIRITTI REALI	48.050,000	11.623,630	48.050,000	-	36.226,370	68.050,000
CATEGORIA 12	ALIENAZIONE DI IMMOBILIZZAZIONI TECNICHE	75.454,094,831	104.937,921,500	75.454,094,831	103.116,021,500	79.483,826,669	27.661,926,669
CATEGORIA 13	REALIZZAZIONE DI VALORI MOBILIARI	671.411,953,954	998.308,840,036	874.474,877,915	974.268,609,690	126.856,886,082	100.292,731,725
CATEGORIA 14	TOTALE ENTRATE IN CONTO CAPITALE	946.914,098,785	1.103.267,510,166	949.978,022,746	1.077.884,631,190	156.353,411,381	127.906,668,444
CATEGORIA 22	ENTRATE AVENTI NATURA DI PARTITE DI GIRO	1.293.435,217,175	1.687.225,908,801	1.093.680,651,431	1.770.302,879,758	393.790,691,626	676.622,227,327
	TOTALE PARTITE DI GIRO	1.293.435,217,175	1.687.225,908,801	1.093.680,651,431	1.770.302,879,758	393.790,691,626	676.622,227,327
	TOTALE GENERALE ENTRATE	6.060.364,294,716	7.081.577,855,573	5.643.035,597,755	7.225.781,498,702	1.021.213,560,857	1.582.729,905,847

XII LEGISLATURA — DISEGNI DI LEGGE E RELAZIONI — DOCUMENTI

S P E S E	DESCRIZIONE	C O R P E T E N Z A		C A S S A		D I F F E R E N Z E	
		I M P L E G N I		P A G A M E N T I		C O M P E T E N Z A	
		1990	1991	1990	1991		C A S S A
CATEGORIA 1	SPESA PER GLI ORGANI DELL'ARTE	161.571.506	200.707.483	164.806.540	197.994.809	19.135.977	13.188.269
CATEGORIA 2	ONERI PER IL PERSONALE IN ATTIVITA' DI SERVIZIO	85.274.458.605	90.589.126.379	78.026.035.435	87.886.511.789	5.464.667.774	9.860.476.354
CATEGORIA 3	ONERI PER IL PERSONALE IN CUIESCENZA	7.133.655.006	8.351.422.657	7.133.655.006	8.351.422.657	1.217.567.651	1.217.567.651
CATEGORIA 4	SPESA PER ACQUISTO DI BENI DI CONSUMO E DI SERVIZI	39.731.509.928	47.558.469.463	37.347.023.917	41.726.654.972	7.926.959.535	8.884.631.055
CATEGORIA 5	SPESA PER PRESTAZIONI ISTITUZIONALI	2.375.027.462.062	3.427.064.082.810	2.444.013.303.383	3.656.512.948.350	1.052.036.620.748	1.212.499.644.967
CATEGORIA 6	TRASFERIMENTI PASSIVI	11.958.009.566	13.760.292.677	11.186.928.334	11.720.386.500	1.802.283.113	533.457.966
CATEGORIA 7	ONERI FINANZIARI	177.298.398	300.155.398	177.529.295	296.497.130	122.857.000	118.967.835
CATEGORIA 8	ONERI TRIBUTARI	48.622.383.032	89.453.080.717	51.525.580.878	88.002.801.466	40.830.697.865	36.477.220.588
CATEGORIA 9	POSTE CORRETTIVE E COMPENSATIVE DI ENTRATE CORRENTI	1.394.044.313	2.255.524.357	1.394.044.313	2.255.524.357	861.680.044	861.680.044
CATEGORIA 10	SPESA NON CLASSIFICABILI IN ALTRE VOCI	3.181.685.741	3.624.828.300	3.113.343.276	3.347.983.472	242.942.639	236.620.196
	TOTALE SPESE CORRENTI	2.572.632.278.157	3.683.157.490.321	2.679.097.450.377	3.899.798.705.302	1.110.525.212.164	1.270.701.254.925
CATEGORIA 11	ACQUISIZIONE BENI DI USO DUREVOLE ED OPERE IMMOBILIARI	974.420.000.000	455.166.506.164	559.649.574.919	610.799.455.546	~	251.149.880.827
CATEGORIA 12	ACQUISIZIONE DI IMMOBILIZZAZIONI TECNICHE	7.598.626.344	5.400.752.572	3.172.101.233	6.279.299.541	~	3.107.198.308
CATEGORIA 13	PARTECIPAZIONE E ACQUISTO DI VALORI MOBILIARI	775.366.961.000	~	556.933.961.000	218.433.000.000	~	338.500.961.000
CATEGORIA 14	CONCESSIONI DI CREDITI ED ANTICIPAZIONI	1.196.832.908.084	1.328.926.710.787	1.204.461.971.527	1.323.530.457.163	132.093.802.703	119.069.465.636
CATEGORIA 15	INDENNITA' DI ANZIANITA' E SIMILARI AL PERSONALE CESSATO DAL SERVIZIO	4.328.669.525	9.233.558.682	4.329.614.241	9.049.890.987	4.904.889.157	4.720.276.746
CATEGORIA 16	RIMBORSI DI MUTUI	218.768.406	231.330.636	218.768.406	231.330.636	12.562.230	12.562.230
	TOTALE SPESE IN CONTO CAPITALE	2.958.665.933.359	1.798.958.858.841	2.328.765.991.326	2.368.323.433.873	-1.159.707.074.518	39.557.442.547
CATEGORIA 21	PARTITE DI GIRO	1.253.435.217.175	1.687.225.908.801	1.144.700.985.387	1.282.538.316.439	393.790.691.626	137.837.331.052
	TOTALE PARTE DI GIRO	1.253.435.217.175	1.687.225.908.801	1.144.700.985.387	1.282.538.316.439	393.790.691.626	137.837.331.052
	TOTALE GENERALE SPESE	6.824.733.428.691	7.169.342.257.963	6.102.564.427.090	7.550.660.455.614	344.608.629.272	1.448.096.026.574

ENTRATE CORRENTI

TITOLO 1 - ENTRATE CONTRIBUTIVE

CATEGORIA 1 - ENTRATE CONTRIBUTIVE A CARICO DEI DATORI DI LAVORO E DEGLI ISCRITTI

Le entrate contributive sono state complessivamente accertate in lire 3.699.311.830.628, con una eccedenza in più di lire 89.306.830.628 rispetto alle previsioni definitive formulate in lire 3.610.005.000.000.

Per l'accertamento di tali entrate l'Ente si affida, non essendo stata attuata a tutt'oggi l'anagrafe degli iscritti, prevista dall'art. 23 del D.P.R. 1032/1973, ai dati quali risultano dal conto consuntivo dello Stato per l'esercizio 1991 (che peraltro non è ancora disponibile), oggetto di parificazione da parte della Corte dei Conti entro il 30 giugno 1992. A fronte di tale accertamento sono state complessivamente riscosse lire 3.025.197.602.842, mentre per i residui attivi, accertati al 31 dicembre 1990 in lire 909.898.895.067 la riscossione è stata di lire 830.306.474.065.

Prima di illustrare i singoli capitoli della categoria in esame che assumono un più ampio rilievo finanziario, si fornisce nel seguente prospetto un'analisi delle somme accertate e riscosse dei capitoli stessi, poste a confronto con i correlativi dati del rendiconto finanziario dell'anno precedente:

XII LEGISLATURA — DISEGNI DI LEGGE E RELAZIONI — DOCUMENTI

CAP	DESCRIZIONE	COMPETENZA				CASSA		DIFFERENZE	
		ACCERTAMENTI		RISCOSSIONI		1950	1951	CORPETENZA	CASSA
		1950	1951	1950	1951				
10101	Contributo previdenziale obbligatorio	3.100.000.000.000	3.360.000.000.000	2.864.576.079.159	3.499.229.724.553	260.000.000.000	614.652.645.794		
10102	Contributo obbligatorio per l'erogazione del credito	159.000.000.000	170.000.000.000	143.206.416.032	186.963.756.766	11.000.000.000	43.757.336.734		
10103	Contributo di riscatto	140.966.174.068	169.300.136.003	140.968.174.068	169.300.136.003	28.331.961.935	28.331.961.935		
10104	Contributo di riscatto buonuscita personale dipendente	16.308.237	11.694.625	16.368.237	11.459.185	4.693.612	4.929.052		
	TOTALE CATEGORIA I	3.559.564.562.305	3.699.311.630.628	3.166.767.059.496	3.855.504.076.907	299.327.268.323	686.737.017.411		

Complessivamente, nel prospetto su indicato, emerge un incremento rispetto all'esercizio precedente sia degli accertamenti (lire 299,32 miliardi in valore assoluto e l'8,80 per cento in valore percentuale) che delle riscossioni - (lire 686,73 miliardi in valore assoluto e il 21,67 per cento in valore percentuale).

Il Contributo previdenziale obbligatorio (capitolo 10101) è stato accertato in lire 3.360.000.000.000, di cui lire 2.708.849.223.404 sono state riscosse nel corso dell'esercizio e lire 651.150.776.596 sono rimaste da riscuotere al 31 dicembre 1991.

Tale accertamento ha carattere non definitivo, in quanto i Ministeri delle Finanze, Affari Esteri, Trasporti e della Motorizzazione Civile, Poste e Telecomunicazioni, A.N.A.S., Presidenza del Consiglio, Agricoltura e Foreste, Azienda di Stato, Servizi telefonici, Beni culturali e Ambientali, Bilancio, Commercio Estero, Difesa Industria e Commercio, Interni, Lavori Pubblici, Lavoro e Previdenza Sociale, Marina Mercantile, Partecipazioni Statali, Pubblica Istruzione, Sanità, Tesoro, Turismo e Spettacolo e Università e Ricerca Scientifica, non hanno fornito i dati richiesti con nota del 18 maggio 1992.

Si potranno verificare pertanto scostamenti rispetto alla cifra attuale, analogamente a quanto si è verificato negli esercizi precedenti.

L'entrata del capitolo 10102 - Contributo obbligatorio per l'erogazione del credito, previsto dall'art. 27 del T.U. delle norme sulle prestazioni previdenziali a favore dei dipendenti civili e militari dello Stato approvato con D.P.R. 29 dicembre 1973, n. 1032, è stata determinata applicando l'aliquota dello 0,50 per cento sullo stipendio spettante al personale iscritto al Fondo di Previdenza. Detto contributo è stato accertato in lire 170.000 milioni di cui lire 147.036.784.250 sono state riscosse nell'esercizio.

Il capitolo 10103, Contributo di riscatto, espone un accertamento di lire 169.300.136.003: tale importo si riferisce per lire 96.068.337.106 ai versamenti effettuati dagli iscritti in servizio direttamente in unica soluzione o ratealmente per il tramite delle Amministrazioni di appartenenza a titolo di contributo di riscatto dovuto all'Ente in applicazione della legge 6 dicembre 1965 n. 1368, mentre le trattenute operate per lo stesso titolo

ammontano a lire 73.231.790.097.

TITOLO 2 - ENTRATE DERIVANTI DA TRASFERIMENTI CORRENTI

Le entrate per trasferimenti da parte dello Stato sono state complessivamente accertate in lire 125.409.894.178,= con un incremento di lire 48.246.894.178, rispetto alle previsioni definitive approvate, formulate in lire 77.163.000.000.

A fronte di tale accertamento sono state complessivamente riscosse nell'esercizio lire 48.650.476.992 mentre rimangono da riscuotere lire 76.759.417.186. Quest'ultima somma riguarda principalmente per lire 76.683.310.971, il recupero dell'onere a carico dello Stato per indennità di buonuscita in applicazione delle norme emanate a favore degli ex combattenti e assimilati (legge 24 maggio 1970, n. 336 e successive modificazioni ed integrazioni), totalmente riscossa nel primo semestre dell'esercizio 1992.

Sempre in questa categoria, i residui accertati all'inizio dell'esercizio (1 gennaio 1991) in lire 17.362.731.194, riaccertati in più per lire 1.218.815, sono stati riscossi per lire 17.324.356.092.

Anche per questa categoria, nel prospetto che segue vengono posti a confronto gli accertamenti e le riscossioni, per singoli capitoli, con quelli dell'esercizio precedente. Dal confronto emerge che nell'esercizio 1991 si è avuto un incremento nell'accertamento di entrate per "Trasferimenti da parte dello Stato" (lire 58,06 miliardi pari all'86,20 per cento) e un decremento per riscossioni (lire 3,97 miliardi, pari al 5,67 per cento).

XII LEGISLATURA — DISEGNI DI LEGGE E RELAZIONI — DOCUMENTI

CAP	DESCRIZIONE	COMPETENZA		CASSA		DIFFERENZE	
		ACCERTAMENTI		RISCOSSIONI		COMPETENZA	CASSA
		1990	1991	1990	1991		
20302	Annualità del contributo statale per la ricostruzione di fabbricati di proprietà dell'Ente distrutti da eventi bellici	5.994.910	5.994.910	5.994.910	5.994.910	5.994.910	2.341.370
20303	Multe inflitte al personale statale in seguito a provvedimenti disciplinari	66.636	2.408.006	66.636	2.408.006	2.408.006	2.341.370
20304	Recuperi indennità buonuscita a norma art. 19 Legge 20 marzo n. 75	32.811.989	74.078.963	40.882.311	57.242.632	41.266.974	16.360.321
20305	Recuperi indennità buonuscita a carico dello Stato L. 336/70 - D.P.R. 336/82 - LL. 224/86 - 468/87 - 472/87	64.630.441.712	117.060.141.127	67.145.784.915	57.654.699.459	52.429.699.415	9.491.085.457
20306	Indennità personale Lotto L. 312/1980	38.877.040	88.031.129	106.226.780	84.993.744	49.154.089	21.233.036
20307	Indennità personale ex Casse Mutue L. 761	2.647.259.220	8.179.240.043	2.647.259.220	8.169.494.334	5.531.980.823	5.522.235.114
	TOTALE CATEGORIA 3	67.349.456.597	125.409.894.178	69.946.214.772	65.974.833.084	58.060.437.581	3.971.381.688

TITOLO - 3 - ALTRE ENTRATE**CATEGORIA - 8 - REDDITI E PROVENTI PATRIMONIALI**

Le entrate per i redditi e proventi patrimoniali sono state complessivamente accertate in lire 455.090.007.958, con una variazione in più di lire 16.551.007.958 rispetto alle previsioni definitive approvate, formulate in lire 438.539.000.000, mentre sono state superiori di lire 106.434.215.302,= rispetto a quelle realizzate nel 1990.

Dal raffronto delle singole poste di entrata dei due esercizi, sia in termini di accertamenti che di riscossioni, si riscontrano le seguenti variazioni:

XII LEGISLATURA — DISEGNI DI LEGGE E RELAZIONI — DOCUMENTI

CAP	DESCRIZIONE	COMPETENZA		CASSA		DIFFERENZE	
		ACCERTAMENTI		RISCOSSIONI		COMPETENZA	CASSA
		1990	1991	1990	1991		
30801	Affitto immobili	42.077.576.867	62.215.869.283	39.996.951.135	50.713.460.072	20.138.292.313	16.716.528.937
30802	Interessi su conti correnti bancari e postali	22.373.570.146	24.375.890.348	17.631.630.604	21.718.219.880	2.007.320.202	4.086.589.276
30803	Quote di competenza della tenuta per interessi, spese amministrazione, abbuoni su piccoli prestiti in corso di ammortamento	15.820.777.257	18.091.438.133	15.820.777.257	18.091.438.133	2.270.660.876	2.270.660.876
30804	Interessi maturati su prestiti pluriennali in corso di ammortamento	78.281.150.449	95.806.129.478	78.281.150.449	95.806.129.478	17.524.979.029	17.574.979.029
30805	Quota di competenza della tenuta per spese di amministrazione su prestiti pluriennali	2.157.625.606	2.458.809.218	2.157.625.606	2.458.809.218	301.183.612	301.183.612
30806	Redditi su investimenti mobiliari	178.591.297.412	237.172.666.810	193.247.119.912	237.497.479.810	58.581.374.398	44.250.359.898
30807	Redditi su mutui diversi	13.864	13.864	13.864	66.623	13.864	68.623
30808	Interessi su indennità buonuscita non restituita da dipendenti statali già collocati a riposo e riassunti in servizio	5.150.291.761	7.440.693.468	5.150.291.761	7.440.693.468	2.290.401.707	2.290.401.707
30809	Interessi moratori per ritardo versamento piccoli prestiti e prestiti pluriennali	34.440.112	17.337.516	34.440.112	17.337.516	17.102.596	17.102.596

XII LEGISLATURA — DISEGNI DI LEGGE E RELAZIONI — DOCUMENTI

CAP	DESCRIZIONE	COMPETENZA		CASSA		DIFFERENZE	
		ACCERTAMENTI		RISCOSSIONI		CORPETENZA	CASSA
		1990	1991	1990	1991		
30810	Interessi moratori per ritardo versamento quote prestiti concessi dall'ex Fondo Credito	360.377.521	470.929.145	360.377.521	470.929.145	110.551.624	110.551.624
30811	Interessi su prestiti concessi al personale dipendente (art. 59)	626.189.392	689.939.172	626.189.392	689.960.199	63.749.780	62.770.807
30812	Interessi su mutui ipotecari concessi al personale dipendente	10.966.679	9.744	10.807.677	168.746	10.956.935	10.638.931
30824	Interessi attivi diversi	759.250	60.906.623	759.250	60.906.623	60.147.373	60.147.373
30825	Interessi moratori ritardato versamento fitti e depositi	2.365.227.071	4.933.935.523	2.582.477.071	2.221.494.460	2.568.708.452	300.982.611
30826	Proventi derivanti da contratti di compra-vendita immobili	805.534.169	1.355.453.500	805.534.169	1.299.098.500	549.919.331	493.564.331
30827	Proventi derivanti da estrazioni e rimborso titoli	348.655.792.656	455.090.007.958	356.706.131.916	446.485.213.871	106.434.215.302	89.779.081.955
	TOTALE CATEGORIA 8						

Il reddito per affitto di immobili (cap. 30001) è stato accertato in lire 62.215.009.200,= di cui sono state riscosse lire 55.040.716.971,= e rappresenta il 13,07 per cento di questa categoria (1990 = 12,00).

Nel prospetto che segue sono ripartiti distintamente per nuovi e vecchi immobili gli accertamenti, le riscossioni e le somme rimaste da riscuotere per il capitolo in esame.

XII LEGISLATURA — DISEGNI DI LEGGE E RELAZIONI — DOCUMENTI

SITUAZIONE REDDITI IMMOBILIARI AL 31 DICEMBRE 1991

NUOVI IMMOBILI

GESTIONE COMPETENZA

S E D I		ACCERTAMENTI	RISCOSSIONI	DA RISCOUTERE	B O T E
ANCONA	- Via Ruggeri	1.505.638.585	1.467.895.124	37.743.461	Versate nel 1992
BARI	- V. Amendola - Centro dir.le "Executive"	652.700.705	482.281.555	170.419.150	Versate in parte gen. feb. 92
BOLOGNA	- Funo di Argelato - Gall. 38/bis	586.155.716	419.605.716	166.550.000	" " " " " "
BOLOGNA	- S. Donato	92.734.000	2.734.066		
BRESCIA	- Via Giotto	146.878.183	116.384.000	30.494.183	" " " " " "
BRINDISI	- Via Pastrengo ang. via Bezzeca	53.030.000	53.030.000		
CAGLIARI	- Quartiere Nonreale	1.382.717.265	1.382.717.265		
CASERTA	- CENTURANO	299.454.265	263.594.353	35.859.912	Versate gennaio 1992
CUNEO	- V. Cavalletti	28.560.000	28.560.000		
FIRENZE	- Viale Toscana	205.229.735	187.535.800	17.693.935	" " "
GENOVA	- Corte Lambroschini	1.105.728.715	1.015.752.185	89.976.530	
"	- Pegli 2	558.638.224	451.438.254	107.199.970	" " "
L'AQUILA	- Colle Mulino	1.280.000	1.280.000		
MATERA	- P.za Mulino	496.047.939	434.399.911	61.648.028	" " "
MATERA	- Ferrandina	11.113.000	4.733.000	6.380.000	" " "
MILANO	- Cassina de' Pecchi - V. Roma, 108	5.977.703.661	5.689.258.522	288.445.139	Versate in parte gen. feb. 92
"	- RHO - Quartiere Stellanda	12.106.718	12.106.718		
"	- RHO - Via Giusti - Res. Larici	61.256.713	60.915.315	341.398	" gennaio 1992
"	- S. Giovanni sul Muro	683.249.338	544.343.624	138.905.714	" marzo 1992 "
"	- Via Stephenson, 94	2.078.000.000	2.078.000.000		
"	- LACCHIERELLA - Pal. Palladio	1.466.960.720	1.466.960.720		
"	- CORSICO - V. Caboto	1.710.338.800	1.710.338.800		
"	- BASIGLIO - Res. "Tralci e Filari"	2.081.917.116	2.081.917.116		
"	- BASIGLIO - Centro Commerciale	979.334.444	848.594.957	130.739.487	Versate febbraio 1992
"	- RHO - Res. "Salici e Larici"	359.056.517	359.056.517		
"	- SEGRATE - Edificio "Caravaggio"	1.598.833.711	1.598.833.711		
"	" " " "Intoretto"	1.699.757.044	1.699.757.044		
"	" " " "Mantegna"	1.640.083.125	1.640.083.125		
"	- Via Ripaonti	1.033.533.391	986.865.266	46.668.125	" gennaio 1992
"	- Via Adriano 94/A	319.456.820	317.617.270	1.839.550	" " "
"	- AGRATE BRIANZA	1.423.227.278	1.423.227.278		
"	- Via Irasieo	443.927.562	443.927.562		
"	- Pieve Emanuele - V. F. Coppi	156.320.825	97.198.600	59.122.225	Versate febbraio 1992
MILANO - FIORI	- Assago	896.826.900	703.960.900	192.866.000	" " "
MILANO	- LEGHANO - V. Gaeta	170.070.120	113.087.400	56.982.720	" gennaio 1992
MAPOLI	- Via Nicolini - CASERTA - Carinola	715.189.673	643.971.182	71.218.691	" " "
PARCOVA	- V. Uruguay, 45	498.440.000	466.440.000	32.000.000	" " "
PERCINA	- V. Fiume Bianco	1.118.828.743	895.124.950	223.703.793	Versate nel gen. 1992 in parte
"	- Piazza Cina - Via Tempio del Cielo	1.339.055.847	1.334.033.947	5.021.900	
"	- V. E. Chianesi	1.482.214.855	1.482.214.855		
"	- Via Canton	2.149.064.665	1.093.204.665	1.055.860.000	" " " "
"	- ACILIA - Dragoncello 1	1.028.994.705	930.105.097	98.889.608	" " gennaio 1992
"	- " " " 2	758.036.156	690.152.113	67.884.043	" " febbraio "
"	- ACILIA - Dragoncello - V. Ottaviani	24.618.294	24.432.000	186.294	
"	- ACILIA - Dragoncello 6	20.992.500	20.992.500		
"	- Nonentano Nord - V. Pollenza	485.782.860	436.923.749	48.859.111	Versate febbraio 1992
"	- S. Basilio - V. Montecassiano	556.888.335	363.339.993	193.548.342	
"	- Via Righelli, 56 - Via Valletta, 55	386.627.941	386.627.941		
"	- Via Lanaro - Cinecittà	2.818.402.856	2.818.402.856		
"	- Via Claudia, 10	577.709.738	577.709.738		
"	- V. Lucrezia Romana - Appartamenti	827.986.655	614.473.127	213.513.528	" gennaio 1992
"	- V. Lucrezia Romana - Negozi e Uffici	753.932.954	465.424.495	288.508.459	Versate in parte nel 1992
"	- V. Casal Bianco	174.855.336	55.073.712	119.781.624	" " " " "

XII LEGISLATURA — DISEGNI DI LEGGE E RELAZIONI — DOCUMENTI

S E D I		ACCERTAMENTI	RISCOSSIONI	DA RISCOUTERE	N O T E
ROMA	- V. Farini	785.826.300	35.616.887	750.209.413	Versate in parte nel '92
"	- V.le Oceano Pacifico	948.436.450	329.839.200	618.597.250	"
"	- V. Leonardi	647.660.523	591.421.546	56.238.977	" gennaio 1992
"	- V. della Pisana	185.551.797	169.469.003	16.082.794	" " "
"	- V. E. Giulioli	938.078.304	855.570.416	82.507.888	" " "
"	- V. Fiume delle Perle	648.644.111	593.456.341	55.187.770	" " "
"	- Via Casal Bianco	676.194.979	618.696.454	57.498.525	" " "
CAPUA	- V. S. Iannaro	351.681.111	324.506.602	27.174.509	" " "
CASAGIOVE	- Parco Merola	76.127.535	70.806.826	7.320.709	" " "
TUCRO	- Parco dei Gerani	135.046.764	123.176.751	11.870.013	" " "
PERUGIA	- V. Cotani	212.672.822	194.523.662	18.149.160	" " "
SASSARI	- V. Teapio	18.598.084	17.845.519	752.565	" " "
TARANTO	- Torre Rossa	2.179.840.000	2.179.840.000		" " "
TRENTO	- Via Brennero	861.190.875	595.497.500	265.693.375	Versate febbraio 1992
VENEZIA	- NESTRE	70.533.750	70.533.750		" " "
TOTALE NUOVI IMMOBILI		56.373.572.919	50.347.439.051	6.026.133.868	

XII LEGISLATURA — DISEGNI DI LEGGE E RELAZIONI — DOCUMENTI

SITUAZIONE REDDITI IMMOBILIARI AL 31-12-91

VECCHI IMMOBILI

GESTIONE COMPETENZA

S I D I		ACCERTAMENTI	RISCOSSIONI	DA RISCOUTERE	N O T E
ALESSANDRIA	- V. Testore, 19	37.052.718	37.052.718		
AOSTA	- V. Festaz	46.099.870	46.099.870		
ANEZZO	- V. Guadagnoli, 24	65.391.342	65.391.342		
ASCOLI PICENO	- V. Malaspina, 19	183.019.712	168.735.788	14.283.924	Versate in parte nel gen. 92
AVELLINO	- V. Iannacone, 7	21.908.979	21.601.235	307.744	" in parte nel gen. 92
BAFI	- V. A. Vaccaro, 45	147.419.301	147.419.301		
BERCANO	- V. Duca degli Abruzzi, 18	157.554.895	157.554.895		
BUCOGNA	- V. Dei Mille, 9	75.856.619	75.856.619		
BRESCIA	- V. Valle	93.000.000	93.000.000		
BRAGLIARI	- V. XX Settembre, 18	101.814.005	101.814.005		
CAMPOBASSO	- V. Garibaldi, 110	27.662.308	27.232.974	449.334	" " " "
CASERTA	- Sud Piazza d'Armi	162.000.000	162.000.000		
CATANIA	- V. Pasubio, 17	20.969.600	20.969.600		
CHIETI	- V. Principessa di Piemonte, 83	21.262.938	19.918.938	1.344.000	" " " "
COMO	- V. Italia Libera, 19	33.709.735	33.709.735		
COSENZA	- V. Miceli, 41 - V. Frigiuolo, 23	43.166.576	37.435.717	5.730.859	
CREMA	- V. Trieste, 49 - V. Palermo, 1	60.493.867	59.613.039	880.828	
FERRARESE	- V.le Matteotti, 46	63.550.627	63.550.627		
FROSINIA	- V. Roma, 6-8	40.209.000	40.209.000		
GENOVA	- V. XX Settembre, 65	82.939.811	82.362.106	577.705	
LA SPEZIA	- V. Matteotti, 63	46.278.728	46.278.728		
LATINA	- V. Montesanto, 4	132.524.455	132.524.455		
LIVORNO	- V. XX Settembre, 25	11.669.290	8.990.360	2.678.930	
LIVORNO	- V. delle Galere, 30	50.366.036	46.146.502	4.219.534	" " " " " "
LUGO	- V. Bersanti, 4 -	70.512.444	70.512.444		
MACERATA	- V. Trento, 47	11.495.984	10.551.108	944.876	" " " " " "
MESSINA	- V. C. di Vettovoglie, 15 - 301/bis	197.529.599	196.522.576	1.007.023	Versate " " " " "
MILANO	- V. Circo, 16	17.039.320	17.039.320		
MODENA	- V. Borelli, 91	150.389.564	145.267.930	5.121.634	" in parte nel gen. 92
MODENA	- V. De Gasperi, 55 - V. Campodisola, 20/30	373.334.553	200.460.217	172.874.336	
MONZA	- V. Monteverdi, 4	6.381.537	6.145.887	235.650	
NOVARA	- V. Delù, 3	315.981.828	315.981.828		
PERUGIA	- V. Cacciatori delle Alpi, 36	754.746.069	724.644.198	30.101.871	Versate nel febbraio 1992
PERUGIA	- SPOLETO - V. Di Felice, 21	9.008.441	8.447.047	561.394	" in parte nel gen. 92
PESARO	- V. Manzoni, 34	73.368.590	73.368.590		
PESCARA	- V. Rieti, 47	85.662.780	85.662.780		
PIACENZA	- V. Mosca, 10				
PISA	- V. B. Croce, 46 - V. Bonaini - V. Cervino N. 24	66.903.227	65.115.175	1.788.052	
PISTOIA	- V. de' Pappagalli, 4	49.559.577	49.559.577		
PISTOIA	- MONTECATINI - Podere Caciona	732.192	732.192		
RAVENNA	- Quartiere S. Agata	1.000	1.000		
ROMA	- Piazza dei Consoli	540.918.498	472.265.445	68.653.053	
ROMA	- V. Cimone, 59	33.807.490	32.205.710	1.601.780	Versate in parte gennaio 92
ROMA	- C.so d'Italia, 108	96.718.224	96.718.224		
ROMA	- V. Flavia, 104	230.381.421	170.236.510	60.144.911	" " "
ROMA	- V. Bellini, 21-27	72.000.000	72.000.000		
ROMA	- V. S. Croce in Gerusalemme, 55	3.089.090	3.089.090		
ROMA	- CIVITAVECCHIA - V. Etruria	135.292.050	135.292.050		
ROMA	- MONTEPORZIO - CASA DI RIPOSO	240.000	220.000	20.000	Versate nel gennaio 1992

XII LEGISLATURA — DISEGNI DI LEGGE E RELAZIONI — DOCUMENTI

S E D I		ACCERTAMENTI	RISCOSSIONI	DA RISCOUTERE	H O T E
SALERNO	- V. Lanzalone, 7	31.055.496	31.055.496		
SIRACUSA	- V. Tagliamento, 1	48.668.127	47.134.942	1.533.185	Versate in parte nel gen. 92
TARANTO	- V. Mitti, 120	152.471.560	25.298.508	127.173.052	" " "
TERAMO	- V. Porta Carrese, 64	15.764.648	15.240.308	524.340	
"	- V. Noè Lucidi	41.158.717	38.857.217	2.301.500	
"	- V. del Canto, 23	110.194.219	75.805.894	34.388.325	" " "
TERNI	- V. Mancini, 11-9-13	23.559.575	23.559.575		
TRAPANI	- V. Vespri, 81 - V. C. Cortese, 17	71.253.895	68.634.443	2.619.452	
TREVISO	- V. S. Agata, 5	50.314.778	49.917.065	397.713	
TRIESTE	- V. Ghiberti, 4	206.553.313	206.553.313		
UDINE	- V. Aquileia	20.380.929	20.040.549	340.380	
VICENZA	- V. Firenze	49.887.214	49.674.136	213.076	
TOTALE VECCHI IMMOBILI		5.842.296.361	5.299.277.920	543.018.441	
TOTALE IMMOBILI NUOVI		56.373.572.919	50.347.439.051	6.026.133.868	
TOTALE GENERALE		62.215.869.280	55.646.716.971	6.569.152.309	

XII LEGISLATURA — DISEGNI DI LEGGE E RELAZIONI — DOCUMENTI

Gli interessi sulle giacenze dei conti correnti fruttiferi (capitolo 30002), accertati in L.24.375.890.348,= rappresentano il 5,35 per cento delle entrate di questa categoria (1990 = 6,41 per cento) e sono stati riscossi soltanto per lire 911.103.804,= essendo stato ripristinato sin dall'esercizio 1988 l'accertamento con l'anno di riferimento degli interessi medesimi e, pertanto, rimangono da riscuotere al 31 dicembre 1991 lire 23.464.786.544,=.

Gli interessi bancari di giacenza sono ancorati oltre alla giacenza media dei fondi depositati presso il sistema bancario, anche al tasso di remunerazione previsto dall'art. 18 della convenzione stipulata con la Banca Nazionale del Lavoro a valere dal 1° agosto 1991, pari al 92,48 per cento del tasso ufficiale di sconto vigente tempo per tempo (art. 14 della convenzione stipulata in data 30 luglio 1991).

Precedentemente a tale data, il tasso di remunerazione era pari al 90 per cento del tasso ufficiale di sconto.

Nel prospetto che segue sono riportati i tassi ufficiali di sconto in vigore nel corso dell'anno 1991, la percentuale riconosciuta dalla Banca Cassiere sulle giacenze relative al Fondo di Previdenza e Credito Statali, gli oneri erariali e conseguentemente il tasso netto di remunerazione:

PERIODI	TASSO UFFICIALE DI SCONTO	PERCENTUALE RICONOSCIUTA DALLA B.N.L.	TASSO B.N.L.	RITENUTE FISCALI	TASSO NETTO
1/1/91	12,50%	90%	11,25%	3,375%	7,875%
13/5/91	11,50%	90%	10,35%	3,105%	7,245%
01/08/91	11,50%	92,48%	10,635%	3,190%	7,445%
23/12/91	12%	92,48%	11,097%	3,329%	7,768%

Facendo una media ponderata dei tassi in vigore nei vari periodi, si ottiene un tasso medio di remunerazione, al lordo delle ritenute erariali, pari al 10,805 per cento.

Per concludere si può aggiungere che il limite massimo delle somme che possono essere lasciate in deposito presso l'Istituto cassiere dell'Ente per l'anno 1991 ammontava a lire 124.000.000.000. Tale importo è stato ricavato applicando l'ali-

quota del 3 per cento (art. 16 D.L. 13 maggio 1991, n. 151) sull'ammontare delle entrate previste dal bilancio di previsione di competenza per l'esercizio 1991, aggiornato con le seconde variazioni di cui alla delibera 170 del 20 novembre 1991.

Il capitolo 30003 "Quota di competenza della trattenuta per interessi, spese di amministrazione ed abbuoni su piccoli prestiti in corso d'ammortamento" indica in lire 18.091.438.133,= l'importo accertato quale trattenuta 5,80 per cento operata su prestiti concessi e di competenza dell'esercizio. Ai sensi dell'ultimo comma dell'art. 3 della legge 19 giugno 1959, n. 588, l'aliquota del 5,80 per cento è comprensiva del costo del servizio e degli abbuoni da concedere in caso di decesso e di invalidità permanente dei beneficiari dei prestiti; la parte residua costituisce il compenso netto al capitale investito.

La differenza in meno di lire 32.561.867,= rispetto alle previsioni di lire 18.124.000.000,= è da porre in relazione esclusivamente alla diversa distribuzione nei vari mesi dell'anno delle concessioni rispetto alle previsioni, mentre quella in più di lire 2.270.660.876,= rispetto alle somme accertate nel 1990 è dovuta alle maggiori erogazioni effettuate nell'esercizio 1991.

Gli interessi maturati su prestiti pluriennali in corso di ammortamento (capitolo 30804), accertati per L.95.806.129.478,= rappresentano gli interessi maturati nell'esercizio per il credito pluriennale, con una incidenza del 21,05 per cento sull'entrata complessiva di questa categoria (1990 = 22,45 per cento).

La quota di competenza della trattenuta per spese di amministrazione su prestiti pluriennali - capitolo 30805 - ammonta a lire 2.458.809.218,=.

Al capitolo 30806 - Redditi su investimenti mobiliari - figurano gli interessi su titoli di proprietà, di competenza dell'esercizio, accertati per lire 237.172.666.810,=.

Gli interessi su indennità di buonuscita (capitolo 30808) che, pagate ad impiegati già collocati a riposo e poi richiamati in servizio, non sono state restituite, ammontano a lire 7.440.693.468,=.

Gli interessi moratori per ritardato versamento piccoli prestiti e prestiti pluriennali (capitolo 30809) di cui all'articolo 36 D.P.R. 5 gennaio 1950, n. 180 sono stati accertati per lire 17.337.516,=.

Tra i benefici previsti a favore del personale dipendente dell'art. 57 del D.P.R. 309/1972, è compresa anche la concessione di prestiti a un tasso di interesse pari a quello legale nonché la concessione di mutui edilizi corrisposti per un importo non eccedente l'80 per cento della spesa sostenuta fino ad un massimo di 100 milioni ad un tasso di interesse agevolato pari al tasso di interesse legale maggiorato di un terzo del tasso ufficiale di sconto.

La quota di competenza degli interessi concernente i suddetti prestiti è stata accertata in lire 479.929.145,= (capitolo 30011) mentre gli interessi maturati su mutui ipotecari sono stati accertati in lire 559.939.172,= (capitolo 30012).

Il capitolo 30020 riguarda i proventi derivanti da contratti di acquisto immobili e indica un accertamento di lire 4.933.935.523,=.

Trattasi della corresponsione da parte dei venditori di immobili, garantita da apposita fidejussione, del reddito pari a circa il 7 per cento annuo del costo dell'immobile sino a proporzionalmente alla completa locazione del medesimo a uno o più affittuari di gradimento dell'Ente, stabilita nei contratti di compravendita.

CATEGORIA 9 - POSTE CORRETTIVE E COMPENSATIVE DI SPESE CORRENTI

Le entrate di questa categoria sono state complessivamente accertate in lire 9.129.644.938,= con un aumento di lire 4.120.644.938,= rispetto alle previsioni definitive formulate in lire 5.009.000.000,=.

A fronte di tale accertamento sono state complessivamente riscosse nell'esercizio lire 8.148.728.067,= mentre per i residui attivi accertati al 31 dicembre 1990 in lire 348.557.654,=, la riscossione è stata di lire 104.376.073,=.

Le entrate di questa categoria riguardano principalmente: per lire 6.762.531.599,= il recupero di prestazioni, per lire 1.000.400.220,= il recupero di spese per il personale e per lire 900.533.325,= il recupero di spese per acquisto beni di consumo e servizi.

Un raffronto delle singole poste di entrata dei due esercizi, riportate nel prospetto che segue, si riscontrano le seguenti variazioni, sia in termini di accertamento che di riscossioni:

XII LEGISLATURA — DISEGNI DI LEGGE E RELAZIONI — DOCUMENTI

CAP	DESCRIZIONE	COMPETENZA		CASSA		DIFFERENZE	
		ACCERTAMENTI		RISCOSSIONI		COMPETENZA	CASSA
		1990	1991	1990	1991		
30901	Recupero di prestazioni	109.637.114	6.762.631.695	110.237.114	6.281.263.637	6.652.994.581	6.171.026.523
30902	Recupero di spese al personale	501.662.794	1.008.488.228	549.035.256	609.429.661	506.825.434	60.394.405
30903	Recupero di spese per acquisto di beni di consumo e servizi	1.012.169.127	960.533.325	992.793.764	1.038.629.516 (-)	51.635.802	45.835.752
30904	Recupero e rimborsi diversi	238.572.055	52.057.166	149.588.859	62.983.966 (-)	186.514.889 (-)	86.604.893
30905	Recupero di spese condominiali	278.905.019	344.934.574	277.849.119	340.797.365	66.029.555	62.948.246
	TOTALE CATEGORIA 9	2.140.946.109	9.128.644.988	2.079.504.112	8.333.104.145	6.987.698.679	6.253.600.033

CATEGORIA 10 - ENTRATE NON CLASSIFICABILI IN ALTRE VOCI

Trattasi di partite di varia natura accertate in lire 2.144.000.004,=. A fronte di tale accertamento sono state complessivamente riscosse nell'esercizio lire 1.154.099.747,=.

Le entrate di questa categoria riguardano principalmente entrate eventuali per lire 644.140.674,= (Cap. 31002) e le rette Casa di Riposo per lire 1.290.622.700,=.

Anche per la categoria in esame, gli importi accertati per singole poste di entrata vengono messi a confronto con quelli dell'esercizio precedente, indicando le variazioni sia in termini di accertamenti che di riscossioni.

Per omogeneità di trattazione, vengono di seguito illustrate le spese correnti, mentre la trattazione delle entrate di cui al titolo 4 sarà effettuata in sede di esame dei movimenti di capitale.

XII LEGISLATURA — DISEGNI DI LEGGE E RELAZIONI — DOCUMENTI

CAP	DESCRIZIONE	COMPETENZA				CASSA				DIFFERENZE	
		ACCERTAMENTI		RISCOSSIONI		RISCOSSIONI		COMPETENZA		CASSA	
		1990	1991	1990	1991	1990	1991	COMPETENZA	CASSA		
31001	Onorari del ruolo professionale (legale)	1.328.320	1.087.280	1.328.320	1.087.280			(-)	241.040	(-)	241.040
31002	Entrate eventuali	559.955.765	844.148.074	561.014.696	10.958.467				284.193.105	(-)	550.056.229
31003	Rette Casa di Riposo	1.322.937.000	1.290.822.700	1.315.665.266	1.264.715.000			(-)	24.114.300	(-)	50.950.266
	TOTALE CATEGORIA IO	1.884.221.089	2.144.058.854	1.878.008.282	1.276.760.747				259.837.765	(-)	601.247.535

S P E S E C O R R E N T I

CATEGORIA 1 - SPESE PER GLI ORGANI DELL'ENTE

Le spese di questa categoria sono state complessivamente impegnate in lire 200.707.483,= con una differenza negativa di lire 91.492.517,= rispetto alle previsioni definitive formulate e approvate in lire 292.200.000,=.

Per una migliore illustrazione della categoria, nel prospetto che segue, le singole poste delle spese vengono messe a confronto con quelle dell'esercizio precedente, sia in termini di impegni che di pagamenti.

Lo scostamento è molto contenuto e riguarda principalmente il capitolo 10101 (Compenso agli Organi di Amministrazione) e 10103 (Compensi ai componenti il Collegio dei Sindaci) ed è in funzione, per la spesa di cui al capitolo 10101, degli aumenti per indennità integrativa speciale spettante al Presidente nell'anno 1991. Infatti, ai sensi dell'art. 1 del D.M. 31 ottobre 1979, il compenso annuo lordo per l'attività svolta dal Presidente è stesso pari al trattamento economico del Direttore Generale, maggiorato del 20 per cento.

XII LEGISLATURA — DISEGNI DI LEGGE E RELAZIONI — DOCUMENTI

CAP	DESCRIZIONE	COMPETENZA		CASSA		DIFFERENZE	
		IMPEGNI		PAGAMENTI		COMPETENZA	CASSA
		1990	1991	1990	1991		
10101	Compenso agli organi di amministrazione	109.768.211	114.372.333	108.745.220	115.395.324	4.604.122	6.650.104
10102	Trattamento di missione agli organi di amministrazione	43.679.100	39.809.453	47.937.125	38.800.666 (-)	3.869.647 (-)	9.136.437
10103	Compensi ai componenti il Collegio dei Sindaci	26.003.609	40.811.120	26.003.609	39.073.520	14.807.511	13.069.911
10104	Trattamento di missione ai componenti il Collegio dei Sindaci	2.120.586	5.714.577	2.120.566	4.725.277	3.593.991	2.604.691
	TOTALE CATEGORIA I	181.571.506	200.707.483	184.806.540	197.994.809	19.135.977	13.188.269

CATEGORIA 2 - ONERI PER IL PERSONALE IN ATTIVITA' DI SERVIZIO

Le spese di detta categoria, complessivamente impegnate per lire 90.689.126.379,= risultano pagate per L.82.116.455.251,= e presentano una variazione negativa di lire 6.086.053.621,= rispetto alle previsioni definitive approvate per lire 96.775.180.000,=. I residui, accertati al 31 dicembre 1990 in lire 13.342.711.991,=, risultano pagati in lire 5.770.056.538,= mentre rimangono da pagare lire 2.813.042.463,= con un riaccertamento negativo di lire 4.759.612.990.

Le somme rimaste da pagare per questa categoria riguardano principalmente le voci relative agli stipendi ed altri assegni fissi al personale (lire 749.515.993,=), al compenso per lavoro straordinario (lire 5.561.673.935,=), all'indennità e rimborso spese di trasporto per missioni e trasferimenti (L.424.806.908,=) e agli oneri previdenziali e assistenziali a carico dell'Ente (lire 1.360.701.180,=).

Anche per le singole voci di spesa della categoria in esame, nel prospetto che segue vengono indicati gli scostamenti rispetto all'anno 1990 sia in termini di impegni che di pagamenti.

XII LEGISLATURA — DISEGNI DI LEGGE E RELAZIONI — DOCUMENTI

CAP	DESCRIZIONE	COMPETENZA		CASSA		DIFFERENZE	
		IMPEGNI		PAGAMENTI		COMPETENZA	CASSA
		1990	1991	1990	1991		
10201	Stipendi ed altri assegni fissi al personale	52.673.607.836	54.542.270.633	50.205.958.348	54.158.727.186	1.868.662.797	3.952.768.838
10202	Compensi per lavoro straordinario	9.877.753.867	11.224.488.798	6.859.599.732	9.672.863.164	1.346.734.931	2.813.263.432
10203	Indennità e rimborso spese di trasporto per missioni e trasferimenti	1.300.195.700	2.005.283.946	1.151.850.254	1.655.932.210	705.088.246	514.081.956
10204	Oneri previdenziali e assistenziali a carico dell'Ente	19.881.889.290	20.805.610.093	18.608.011.225	20.563.625.832	923.720.803	1.955.614.607
10205	Corsi per il personale indetti da Enti, Istituti, Amministrazioni varie	343.274.600	614.542.100	64.831.100	334.287.889	271.267.500	269.456.589
10207	Quote onorari di pertinenza del ruolo legale	1.744.992	1.255.690	1.744.992	1.255.690 (-)	489.302 (-)	489.302
10208	Oneri per valori capitali benefici pensionistici a carico INPS - Leggi 336/70 e 824/71	84.860.700	49.596.940	84.860.700	49.596.940 (-)	35.263.760 (-)	35.263.760
10211	Stipendi ed altri assegni fissi ai portieri	1.061.131.620	1.446.078.179	1.049.179.084	1.440.223.078	384.946.559	391.043.994
	TOTALE CATEGORIA 2	85.224.458.605	90.689.126.379	78.026.035.435	87.886.511.789	5.464.667.774	9.860.476.354

XII LEGISLATURA — DISEGNI DI LEGGE E RELAZIONI — DOCUMENTI

Nel prospetto che segue sono evidenziate le variazioni intervenute nelle dotazioni di personale nel corso dell'anno 1991 e la consistenza numerica al 31 dicembre 1991, oltre alla carenza di organico alla data del 31 dicembre 1991 rispetto alla consistenza numerica del personale prevista dall'ordinamento dei servizi.

SITUAZIONE NUMERICA DEL PERSONALE AL 31/12/1991

QUALIFICHE	ORDINAMENTO DEI SERVIZI	C O N S I S T E N Z A			DIFFERENZE RISPETTO ALL'ORDINAMENTO DEI SERVIZI
		AL 31.12.1990	AL 31.12.1991	VARIAZIONI	
	1	2	3	4 = 3 - 2	5 = 1 - 3
<u>DIRIGENZIALI</u>					
- DIRIGENTI GENERALI	7	5	7	+ 2	
- DIRIGENTI SUPERIORI	35	34	25	- 9	- 10
- DIRIGENTI	39	30	32	+ 2	- 7
TOTALE QUALIFICHE DIRIGENZIALI	81	69	64	- 5	- 17
<u>X QUALIFICA FUNZIONALE</u>					
- CONSULENTI LEGALI (Con 3 funzioni di coordinatore di cui una generale)	12	6	12	+ 6	
- CONSULENTI ATTUARIALI (Con 3 funzioni di coordinatore di cui una generale)	6	6	6		
- CONSULENTI TECNICI EDILIZI (Con 5 funzioni di coordinatore di cui una generale)	11	10	11	+ 1	
TOTALE CONSULENZA PROFESSIONALE	29	22	29	+ 7	
<u>IX QUALIFICA FUNZIONALE</u>					
- Funzionario Capo	62	99	82	- 17	+ 20
- Esperto di Amministrazione	40				- 40
- Esperto di informatica	9	3	3		- 6
TOTALE IX QUALIFICA	111	102	85	- 17	- 26

QUALIFICHE	ORDINAMENTO DEI SERVIZI	C O N S I S T E N Z A			DIFFERENZE RISPETTO ALL'ORDINAMENTO DEI SERVIZI
		AL 31.12.1990	AL 31.12.1991	VARIAZIONI	
	1	2	3	4 = 3 - 2	5 = 1 - 3
<u>VIII QUALIFICA FUNZIONALE</u>					
- Funzionari di Amm/ne	296		171	+ 171	- 125
- Funzionari di informatica	29		36	+ 36	+ 7
- Funzionari socio-educatori	3				- 3
- Funzionari tecnici			6	+ 6	+ 6
TOTALE VIII QUALIFICA	328		213	+ 213	- 115
<u>VII QUALIFICA FUNZIONALE</u>					
- Collaboratori di Amm/ne	761	744	581	- 163	- 180
- Collaboratori Professionali	18	17	10	- 7	- 8
- Collaboratori di informatica	27	47	10	- 37	- 17
- Collaboratori Socio-Assistenziali	10	1	1		- 9
TOTALE VII QUALIFICA	816	809	602	- 207	- 214
<u>VI QUALIFICA FUNZIONALE</u>					
- Assistenti di Amm/ne	412	191	346	+ 155	- 66
- Assistenti tecnici	6		3	+ 3	- 3
- Assistenti sanitari	16		5	+ 5	- 11
- Assistenti Socio-Sanitari	6		2	+ 2	- 4
- Consollisti	8		4	+ 4	- 4
TOTALE VI QUALIFICA	448	191	360	+ 169	- 88
<u>V QUALIFICA FUNZIONALE</u>					
- Operatori di vigilanza		6	6		+ 6
- Operatori di Amm/ne	70	45	41	- 4	- 29
- Operatori Specializzati	24	20	14	- 6	- 10
TOTALE V QUALIFICA	94	71	61	- 10	- 33
<u>IV QUALIFICA FUNZIONALE</u>					
- Archivista	175	92	121	+ 29	- 54
- Operatori qualificati	8	23	20	- 3	+ 12
- Aduetto macchine ausiliarie	1	1	1		
TOTALE IV QUALIFICA	184	116	142	+ 26	- 42

XII LEGISLATURA — DISEGNI DI LEGGE E RELAZIONI — DOCUMENTI

QUALIFICHE	ORDINAMENTO DEI SERVIZI	C O N S I S T E N Z A			DIFFERENZE RISPETTO ALL'ORDINAMENTO DEI SERVIZI
		AL 31.12.1990	AL 31.12.1991	VARIAZIONI	
	1	2	3	4 = 3 - 2	5 = 1 - 3
III QUALIFICA FUNZIONALE					
- Ausiliario di Amm/ve	126	97	73	- 24	- 53
- Ausiliario socio-sanitario	16	22	20	- 2	+ 4
- Conducente di automezzi	17	9	10	+ 1	- 7
TOTALE III QUALIFICA	159	128	103	- 25	- 56
=====					
TOTALE GENERALE	2.250	1.508	1.659	+ 151	- 591
=====					
RIEPILOGO					
- Dirigenziali	87	69	64	- 5	- 17
- X qualifica funzionale	29	22	29	+ 7	
- IX " "	131	702	85	- 17	- 26
- VIII " "	328		213	+ 213	- 115
- VII " "	676	809	602	- 207	- 214
- VI " "	448	191	360	+ 169	- 88
- V " "	94	71	61	- 10	- 33
- IV " "	184	116	142	+ 26	- 42
- III " "	159	128	103	- 25	- 56
TOTALE GENERALE	2.250	1.508	1.659	+ 151	- 591
=====					

SITUAZIONE NUMERICA DEL PERSONALE AL 31/12/1991

QUALIFICHE DIRIGENZIALI	DINEZ.	PERIF.	CONVITTO UNIFICATO SPOLETO	GRUPPO DI LAVORO		CASA DI RIPOSO	TOTALI
	GEN.LE			PESCARA	SPOLETO		
DIRIGENTE GENERALE	5						5
DIRIGENTE SUPERIORE	15	12					27
DIRIGENTE	17	13	1			1	32
TOTALE QUALIFICHE DIRIGENZIALI	37	25	1			1	64
=====							
QUALIFICHE FUNZIONALI							
X qualifica	29						29
IX qualifica	40	43	1		1		85
VIII qualifica	140	71				2	213
VII qualifica	210	354	19	6	13		602
VI qualifica	124	220		3	2	11	360
V qualifica	24	15	7		6	9	61
IV qualifica	18	101	9	1	1	12	142
III qualifica	19	64	11	1	1	7	103
TOTALE QUALIFICHE FUNZIONALI	604	868	47	11	24	41	1.595
=====							
TOTALE GENERALE	641	893	48	11	24	42	1.659

XII LEGISLATURA — DISEGNI DI LEGGE E RELAZIONI — DOCUMENTI

Come si può rilevare dal prospetto che segue, l'incidenza percentuale del costo del personale sulle entrate e spese finanziarie di parte corrente è stata per l'esercizio 1991 rispettivamente del 2,113 e del 2,462 inferiore, per le entrate e per le uscite, a quella riscontrata nel precedente esercizio, in relazione al maggior accertamento delle entrate e spese correnti, anche in presenza di un maggior impegno complessivo degli oneri per il personale in attività di servizio.

DETERMINAZIONE DELL'INCIDENZA PERCENTUALE DEL COSTO DEL PERSONALE SULLE ENTRATE E SPESE FINANZIARIE DI PARTE CORRENTE		
	1990	1991
ONERI PER IL PERSONALE IN ATTIVITA' DI SERVIZIO	85.224.458.605	90.689.126.379
TOTALE ENTRATE CORRENTI INCIDENZA PERCENTUALE	3.820.014.978.756 2,231	4.291.084.436.606 2,113
TOTALE SPESE CORRENTI INCIDENZA PERCENTUALE	2.572.632.278.157 3,312	3.683.157.490.321 2,462

Stipendi ed altri assegni fissi al personale (capitolo 10201).

Per le retribuzioni spettanti al personale è stata impegnata la somma di lire 54.542.270.633,=.

A fronte di tale impegno risultano pagate nell'esercizio lire 53.792.754.640,=.

Compensi per lavoro straordinario (capitolo 10102).

La spesa impegnata per il capitolo in esame ammonta a lire 11.224.488.798,= ed è stata contenuta nei limiti tassativamente previsti dall'art. 8 della legge 20 maggio 1975, n. 70 tenuto conto, per il personale il cui rapporto di lavoro è regolato da norme contrattuali, di quanto previsto dall'art. 12 del D.P.R. 43/1990, mentre per la dirigenza ed i funzionari direttivi, dei maggiori importi di lavoro straordinario conseguenti all'applica-

zione della legge 37/1990.

Rispetto alla previsione definitiva formulata per tale capitolo in lire 11.831.344.000,= si è realizzata una economia di bilancio pari a lire 606.855.202,=.

L'incremento riscontrato rispetto al 1990 è dovuto principalmente all'immissione in servizio, nel corso del 1991, di 151 unità lavorative, come evidenziato nella tabella riportante la consistenza del personale stesso al 31 dicembre 1990 e 1991.

Indennità e rimborso spese di trasporto per missioni e trasferimenti (capitolo 10203).

La spesa per missioni, per far fronte alle esigenze connesse all'attività creditizia, previdenziale e del patrimonio, è stata impegnata per lire 2.005.283.946,=.

Oneri previdenziali ed assistenziali a carico dell'Ente (capitolo 10204).

La spesa impegnata in questo capitolo per lire 20.805.610.093,= è strettamente collegata ai capitoli riguardanti i vari emolumenti corrisposti al personale; essa riguarda i contributi a carico dell'Ente per Assicurazioni sociali, Fondo di previdenza del personale dell'Ente, Assistenza sanitaria ed INAIL.

La quota di competenza dell'esercizio dell'onere per valori capitali a copertura dei benefici pensionistici a carico dell'INPS - Fondo Pensioni lavoratori dipendenti - derivante dall'applicazione delle leggi 336/1970 e 824/1971 al personale dell'Ente è stata determinata in lire 49.596.940,= (capitolo 10208).

Stipendi ed altri assegni fissi ai portieri (capitolo 10211).

Per le retribuzioni spettanti ai portieri assunti ai sensi dell'art. 51 del D.P.R. 411/1976 per la custodia degli stabili dell'Ente, è stata impegnata la somma di L.1.446.078.170,=.

Oneri per il personale in quiescenza (capitolo 10301).

L'indennità integrativa speciale corrisposta ai pensionati nell'esercizio 1990 è stata di lire 33.769.093.981,= come dal prospetto che segue:

quota a carico del Fondo Previdenza		
personale a rapporto d'impiego	lire	30.000.000

XII LEGISLATURA — DISEGNI DI LEGGE E RELAZIONI — DOCUMENTI

Quota a carico del Fondo di Previdenza e Credito Statali	lire	8.351.422.657
Quota a carico Gestione Assistenza Sanitaria	lire	25.387.671.324
TOTALE	lire	33.769.093.981
		=====

La relativa spesa, come è noto, è stata posta a carico dell'Ente con delibera del Consiglio di Amministrazione del 9 novembre 1967, approvato con D.l. 3 luglio 1968.

L'importo impegnato in questo capitolo, pari a lire 8.351.422.657,= si riferisce alle quote della suddetta spesa a carico della gestione previdenziale.

CATEGORIA 4 - SPESE PER L'ACQUISTO DI BENI DI CONSUMO E DI SERVIZI

La spesa impegnata per questa categoria ammonta a complessive lire 47.658.469.463,= delle quali risultano pagate lire 30.003.530.501,=.

Rispetto alla previsione definitiva di lire 64.904.612.000,= risulta una variazione negativa di lire 17.246.142.537,= che rivela lo sforzo dell'Ente teso al contenimento ed alla compressione delle spese di carattere generale, in armonia con gli obiettivi governativi di rientro dell'inflazione entro tassi programmati.

Anche per la categoria in esame, le spese riferentisi ai singoli capitoli (sia per impegni che per pagamenti) vengono messe a confronto con quelle dell'esercizio precedente, evidenziando le rispettive variazioni:

XII LEGISLATURA — DISEGNI DI LEGGE E RELAZIONI — DOCUMENTI

CAP	DESCRIZIONE	COMPETENZA		CASSA		DIFFERENZE	
		ACCERTAMENTI		RISCOSSIONI		COMPETENZA	CASSA
		1990	1991	1990	1991		
10401	Fitto locali	643.216.355	691.372.656	557.607.965	714.608.693	46.156.303	156.800.766
10402	Spese per illuminazione, forza motrice, canoni acqua	1.514.973.323	1.459.945.773	1.143.921.111	1.374.289.914 (-)	55.027.550	230.368.803
10403	Riscaldamento	1.352.405.703	1.720.656.819	1.337.649.036	1.668.907.817	368.251.116	331.258.781
10404	Manutenzione beni immobili	392.935.349	477.901.228	381.339.021	469.754.012	84.965.872	88.414.991
10405	Manutenzione immobili	9.959.049.278	6.193.355.450	7.394.803.363	8.222.945.295 (-)	3.765.693.828	828.141.932
10406	Cancelleria	153.528.528	204.598.789	154.682.933	184.513.287	51.070.261	29.830.354
10407	Stampati	446.156.018	520.913.587	396.644.391	447.106.038	74.757.569	50.461.667
10408	Postali e telegrafiche	2.506.871.122	2.735.652.904	2.420.103.796	2.768.827.639	228.781.782	348.723.843
10409	Telefoniche	3.312.636.349	4.582.208.310	3.045.167.291	4.565.986.096	1.269.571.961	1.520.818.805
10410	Pulizia locali	3.562.283.502	4.031.414.471	3.451.045.727	3.977.886.349	469.130.969	526.840.622
10411	Presi d'assicurazione stabili	416.762.019	3.134.173.043	374.315.016	2.753.593.787	2.717.411.024	2.379.278.771
10412	Manutenzione, noleggio ed esercizio mezzi trasporto	89.321.621	170.680.982	87.797.404	108.436.378	81.159.361	20.638.974
10413	Locazione e manutenzione attrezzature per l'elaborazione automatica dei dati	6.858.862.084	10.941.722.331	4.374.829.535	4.273.361.045	4.082.860.247 (-)	101.468.490
10414	Acquisto di pubblicazioni	74.333.633	111.023.430	69.200.369	66.843.015	36.517.830 (-)	2.357.354
10416	Vigilanza	957.976.290	2.012.776.533	820.946.269	1.983.183.893	1.054.800.243	1.162.237.604

XII LEGISLATURA — DISEGNI DI LEGGE E RELAZIONI — DOCUMENTI

CAP	DESCRIZIONE	COMPETENZA		CASSA		DIFFERENZE	
		ACCERTAMENTI		RISCOSSIONI		COMPETENZA	CASSA
		1990	1991	1990	1991		
10417	Manutenzione e funzionamento impianti	2.259.291.094	2.541.076.860	1.723.464.527	1.804.851.574	281.785.766	81.387.047
10418	Trasporti e traslochi	870.980.534	932.598.344	565.115.823	1.201.906.009	61.617.810	636.790.186
10419	Provviste effetti di corredo al personale	49.473.952	79.038.699	5.502.403	51.048.712	29.564.747	45.546.309
10421	Spese per l'organizzazione e partecipazione a convegni, congressi, mostre	2.654.128	27.303.073	1.900.200	35.241.310	24.648.945	33.341.110
10422	Spese per concorsi	398.424.707	708.655.520	372.224.285	321.568.894	310.230.813 (-)	50.655.391
10423	Spese per copia, stampa, carta bollata	11.265.311	12.215.388	11.265.311	12.186.388	950.077	921.077
10424	Spese per servizio bancario	153.094.164	109.172.425	148.388.764	89.181.977 (-)	43.921.739 (-)	59.206.787
10425	Materiale di consumo	362.906.249	475.167.483	291.419.439	417.075.297	112.261.234	125.645.858
10426	Alloggio apparecchiature	104.342.320	117.157.899	113.280.746	103.266.227	12.815.579 (-)	10.014.519
10427	Diverse	116.485.763	65.221.003	88.319.158	51.165.913 (-)	51.264.760 (-)	37.153.245
10428	Spese di sussistenza	1.010.505.538	1.100.225.995	992.705.769	1.079.085.367	89.720.357	86.379.598
10429	Spese per vestiario e igiene	63.363.165	45.059.825	49.284.068	44.246.453 (-)	18.303.340 (-)	5.037.615
10430	Spese per istruzione ed educazione	121.236.175	140.444.203	108.447.810	156.213.218	19.208.028	47.765.408
10431	Assistenza religiosa Casa Riposo	6.879.380	7.469.385	6.879.380	7.469.385	590.005	590.005

XIII LEGISLATURA — DISEGNI DI LEGGE E RELAZIONI — DOCUMENTI

C.A.F.	DESCRIZIONE	COMPETENZA				CASSA				DIFFERENZE	
		ACCERTAMENTI		RISCOSSIONI		RISCOSSIONI		COMPETENZA		CASSA	
		1990	1991	1990	1991	1990	1991	1990	1991	1990	1991
10432	Spese di rappresentanza	5.855.650	8.981.800	5.855.650	7.004.800	3.126.150	1.149.150				
10433	Acquisto di quotidiani, riviste	12.654.300	16.627.800	9.840.900	14.806.500	3.973.500	4.965.600				
10434	Spese per accertamenti sanitari	40.019.841	38.852.325	30.390.315	40.346.025	1.167.516	9.955.710				
10435	Spese per cure, ricoveri, pro- tesi	19.632.930	17.452.305	19.947.380	17.452.305	2.180.625	2.495.075				
10436	Spese condominiali	194.245.249	347.542.211	191.870.452	329.338.595	153.296.962	137.488.143				
10437	Spese personale sanitario e- sterno convenzioni USL	582.355.490	112.710.500	585.079.331	139.969.250	469.644.990	445.110.081				
10438	Collegio e pulizia biancheria e servizi vari per comunità	130.417.517	152.805.015	119.266.109	143.761.662	22.387.498	24.495.553				
10439	Condono edilizio	349.930		349.930	12.074.278	349.930	11.724.348				
10440	Pubblicità	167.919.950	338.906.396	90.569.950	289.454.374	170.986.446	198.884.424				
10441	Spese per attività ricreative ospiti Casa Riposo	5.673.350	1.033.900	602.950	3.342.400	4.639.450	2.739.450				
10442	Spese per amministrazione immo- bili da reddito	800.000.000	1.274.554.801	800.000.000	1.274.554.801	474.554.801	474.554.801				
	TOTALE CATEGORIA 4	39.731.509.928	47.658.469.463	32.342.023.917	41.226.654.972	7.926.959.535	8.884.631.055				

Di seguito vengono illustrati i principali capitoli di spesa della categoria "Acquisto di beni di consumi e di servizi".

Fitto locali (capitolo 10401)

La spesa per canoni di affitto degli immobili utilizzati dalla Gestione Previdenza quale locataria, oltre agli oneri concernenti la stesura e la registrazione dei contratti - nella misura questi ultimi del 50 per cento delle singole spese - è stata impegnata per lire 691.372.658,= di cui risultano pagate lire 635.188.223,=.

Nel prospetto che segue sono indicati i canoni corrisposti nell'esercizio 1991 per unità immobiliari locate:

XII LEGISLATURA — DISEGNI DI LEGGE E RELAZIONI — DOCUMENTI

FITTI PASSIVI

S E D I	P A G A T O	I M P E G N A T O
AGRIGENTO	14.252.800	14.900.000
ASTI	5.640.000	6.440.000
BELLUNO	4.972.080	5.440.000
BENEVENTO	13.577.000	15.577.000
BOLZANO	14.788.400	14.788.400
BRINDISI	692.370	692.375
CALTANISSETTA	3.829.020	3.829.020
CATANZARO	81.837.580	87.000.000
CREMONA	1.075.230	1.075.230
CUNEO	1.814.740	1.814.740
FOGGIA	1.864.400	1.864.400
FORLI'	18.034.445	19.400.000
FROSINONE	27.103.965	29.652.000
GENOVA	3.319.975	3.319.975
GROSSETO	10.736.560	11.697.290
IMPERIA	8.387.860	9.380.000
ISERNIA	4.255.180	4.255.185
LA SPEZIA	742.435	742.435
MANTOVA	4.800.000	4.800.000
MASSA CARRARA	6.720.000	8.050.000
MATERA	7.680.870	11.500.000
NUORO	5.655.160	13.300.000
ORISTANO	19.019.000	21.120.000
PERUGIA	16.797.000	16.797.000
PARMA	620.160	620.160
PAVIA	12.888.620	16.450.000
PORDENONE	13.669.520	14.576.000
PUTENZA	6.549.940	7.450.000
RAGUSA	5.867.380	6.630.145
RAVENNA	33.289.070	34.580.000
REGGIO CALABRIA	3.405.660	3.405.665
REGGIO EMILIA	24.035.080	25.556.000
RIETI	70.555.593	72.300.973
ROMA	710.000	710.000
ROVIGO		3.409.020
SAVONA	24.965.000	27.965.000
SIENA	31.428.875	33.680.000
SONDRIO	10.808.560	12.100.000
TRENTO	4.685.930	6.762.995
VARESE	23.890.000	23.890.000
VENEZIA	6.023.870	6.023.870
VERCELLI	14.546.465	15.500.000
VITERBO	25.472.650	28.148.000
CASA SOGGIORNO MONTEPORZIO	44.179.780	44.179.780
TOTALE	635.188.223	691.372.658
=====	=====	=====

Combustibile ed energia elettrica per riscaldamento e spese per la conduzione degli impianti (capitolo 10403).

La somma di lire 1.720.656.819,= impegnata in questo capitolo, inferiore di lire 1.309.343.181,= rispetto alla previsione definitiva indicata in lire 3.030.000.000,-, riguarda la spesa sostenuta per energia elettrica e combustibile impiegati per il riscaldamento degli Uffici, i compensi corrisposti agli addetti alla accensione ed alla manutenzione delle caldaie, nonché la spesa per l'asportazione dei residui della combustione oltre alle anticipazioni delle quote di pertinenza degli inquilini, la cui entrata figura nel capitolo 30905 delle entrate.

La spesa per manutenzione, riparazione ed adattamento beni mobili (capitolo 10404) riguarda sia la manutenzione ordinaria che quella straordinaria dei beni mobili ed è stata impegnata per l'importo di lire 477.901.228,= delle quali risultano pagate lire 349.886.459,=.

Manutenzione ordinaria beni immobili (capitolo 10405).

Per il 1991 gli interventi manutentivi ai beni immobili con lavori a breve e a medio termine hanno comportato una spesa pari a lire 6.193.355.450,= con una variazione negativa di lire 3.806.644.550,= rispetto alla previsione definitiva formulata per lire 10.000.000.000,=.

Cancelleria (capitolo 10406)

La spesa sostenuta nel corso del 1991 per l'acquisto di articoli di cancelleria ammonta a lire 204.598.789,= con una economia di lire 445.401.211,= rispetto alla previsione definitiva indicata in lire 650.000.000,=.

Per l'acquisto degli stampati (capitolo 10407) e dei registri in uso presso gli Uffici provinciali e la Direzione Generale si è sostenuta una spesa di lire 520.913.587,=. Anche quest'ultima spesa risulta impegnata per un importo inferiore di lire 1.079.086.413,= alla previsione definitiva di L.1.600.000.000,=.

La spesa sostenuta per l'affrancatura della corrispondenza e la spedizione dei pacchi (capitolo 10408 postali e telegrafiche) è stata di lire 2.735.652.904,=. Anche tale spesa risulta impegnata per un importo inferiore di lire 1.414.347.096,= alla previsione definitiva di lire 4.150.000.000,=.

L'onere per il pagamento dei canoni telefonici (capitolo 10409) di lire 4.582.208.310,= risulta contenuto entro i limiti

dello stanziamento di lire 4.800.000.000,-.

Il compenso corrisposto agli appaltatori che curano le pulizie degli uffici e le spese (accessorie) per l'acquisto di materiali occorrenti per la pulizia e la disinfezione degli ambienti, è stato impegnato in lire 4.031.414.471,= rispetto ad una previsione di lire 6.228.812.000,= (capitolo 10410).

La spesa per premi assicurativi (capitolo 10411) per rischi di incendi e responsabilità civile dovuti per gli immobili di proprietà della gestione previdenziale è stata per il 1991 di lire 3.134.173.043,-.

La spesa per la manutenzione ordinaria dei mezzi di trasporto (capitolo 10412) e le spese relative al bollo di circolazione ed alla assicurazione obbligatoria per la responsabilità civile, nonché gli oneri per l'assicurazione, furto e incendio dei mezzi di trasporto è stata impegnata per lire 170.480.982,=.

La spesa per la manutenzione ed il canone del software e dell'hardware (capitolo 10413) concernenti le apparecchiature centrali e periferiche, nonché la spesa per la manutenzione dei componenti tecnologici ed ambientali del Centro Elaborazione Dati, è stata impegnata per lire 10.941.722.331,= peraltro contenuta nei limiti dello stanziamento di lire 12.000.000.000,=.

Per l'acquisto di giornali, riviste e libri, iscrizioni e note informative (capitolo 10414) si è sostenuta una spesa di lire 111.023.430,=.

La somma di lire 2.012.776.533,= impegnata al capitolo 10416 riguarda la spesa per gli appalti in corso con Istituti di vigilanza e custodia degli immobili di proprietà e in locazione, centrali e periferici, anche con vigili armati, nonché le prestazioni accessorie talvolta occorrenti (apertura e chiusura portoni, ecc.) in mancanza del personale dell'Ente.

La spesa sostenuta nel corso del 1991 per funzionamento, conduzione e manutenzione impianti elevatori ed altri impianti esistenti (sollevamento e depurazione acque, impianti elettrici, anticendio, ecc.) esclusi quelli termici, ammonta a lire 2.541.076.860,= (capitolo 10417).

Trasporti e traslochi (capitolo 10418).

Per il trasferimento di Uffici e relativi beni è stata impegnata la somma di lire 932.598.344,=.

La sostituzione dei capi di vestiario in dotazione al

personale dipendente, per il sopraggiungere dei termini di scadenza per usura, ha comportato una spesa pari a lire 79.038.699,=.

Le spese sostenute per la partecipazione a convegni, congressi, mostre ed altre manifestazioni ammontano a lire 27.303.073,= (capitolo 10421).

L'onere connesso al servizio di riscossione e pagamenti per prestazioni ammonta a lire 109.172.425,= (capitolo 10424).

La spesa sostenuta per l'acquisto di materiale di più minuto e corrente consumo (spaghi, nastro isolante, fili elettrici, servizi igienici, ecc.) è stata di lire 475.167.483,=.

L'onere per il noleggio di macchine non acquisibili, per esigenze particolari, tra i beni di proprietà della gestione previdenziale (fotocopiatrici, calcolatrici, ecc.) è stato di lire 117.157.899,= (capitolo 10426).

Le somme di cui ai capitoli 10428, 10429, 10430 e 10431 riguardano le spese di sussistenza, vestiario e igiene, istruzione ed educazione ed assistenza religiosa sostenute per il Convitto Unificato di Spoleto, per la casa di Riposo di Monteporzio e per i minori ospitati presso i centri vacanza durante la stagione estiva 1991.

CATEGORIA 5 - SPESE PER PRESTAZIONI ISTITUZIONALI

Per quanto riguarda le spese per prestazioni istituzionali sono state complessivamente pagate lire 3.422.923.878.500,= mentre per i residui passivi accertati al 31 dicembre 1990 in lire 237.420.667.850,= il pagamento è stato di lire 233.589.069.850,= e, pertanto, si ha un riaccertamento negativo di residui per l'importo di lire 3.825.905.000,= riguardante le borse di studio.

Nel prospetto che segue, le singole poste di questa categoria vengono messe a confronto con quelle dell'esercizio 1990:

XII LEGISLATURA — DISEGNI DI LEGGE E RELAZIONI — DOCUMENTI

CAP	DESCRIZIONE	COMPETENZA		CASSA		DIFFERENZE	
		ACCERTAMENTI		RISCOSSIONI		COMPETENZA	CASSA
		1990	1991	1990	1991		
10501	Indennità di buonuscita	2.354.854.226.106	3.401.033.103.026	2.427.681.915.288	3.634.397.923.015	1.046.178.876.920	1.206.716.007.727
10503	Assegni vitalizi fondo di Previdenza	5.939.365		5.939.365		(-)	5.939.365
10506	Borse di studio	16.458.300.000	19.937.600.000	12.826.007.150	15.918.909.850	3.479.300.000	3.092.902.700
10507	Assistenza climatica (colonie convenzionate)	3.699.312.311	6.071.605.314	3.496.747.300	6.174.161.015	2.372.293.003	2.677.413.715
10508	Rette o spese accessorie ricovero orfani in Convitti convenzionati	9.684.280	21.774.470	2.694.280	21.954.470	12.090.190	19.260.190
	TOTALE CATEGORIA 5	2.375.027.462.062	3.427.084.082.810	2.444.013.303.383	3.656.512.948.350	1.052.036.620.748	1.212.499.644.967

XII LEGISLATURA — DISEGNI DI LEGGE E RELAZIONI — DOCUMENTI

L'impegno di spesa per indennità di buonuscita (capitolo 10501) è stato di complessive lire 3.401.033.103.026,=.

Nei prospetti che seguono vengono riportati rispettivamente i pagamenti in conto competenza con il numero delle relative liquidazioni ed i pagamenti, sia in conto competenza che in conto residui.

DESCRIZIONE	COMPETENZA (Impegni)	
	NUMERO	IMPORTO
PRIME LIQUIDAZIONI	68.990	3.157.879.270.000
RILIQUIDAZIONI	43.907	243.153.833.026
TOTALE	112.897	3.401.033.103.026

DESCRIZIONE	P A G A M E N T I					
	IN CONTO COMPETENZA		IN CONTO RESIDUI		T O T A L E	
	NUMERO	IMPORTO	NUMERO	IMPORTO	NUMERO	IMPORTO
PRIME LIQUIDAZIONI	68.990	3.157.879.270.000	5.448	217.440.003.751	74.438	3.375.319.273.751
RILIQUIDAZIONI	43.907	243.153.833.026	2.846	15.924.816.238	46.753	259.078.649.264
TOTALE	112.897	3.401.033.103.026	8.294	233.364.819.989	121.191	3.634.397.923.015

Per le borse di studio (capitolo 10506) si è sostenuta una spesa di lire 19.937.600.000,= per pagamento di rate riferibili a concessioni effettuate negli anni precedenti ed ancora in godimento ed ai conferimenti per l'anno scolastico 1991-92. Di detto importo, che rappresenta la spesa di competenza dell'anno 1991, sono state pagate lire 15.904.215.000,= e restano quindi da pagare lire 4.033.385.000,=.

Per l'assistenza ai minori nei Centri Vacanze nell'anno 1991, si è confermato l'interesse delle categorie assistite, anche per la presenza di ulteriori innovazioni in tema di erogazione del beneficio.

Infatti, con delibera commissariale n. 3297 dell'8 gennaio 1991, regolarmente approvata dai Ministeri Vigilanti, nell'ambito degli interventi di cui all'art. 33 - lettera h - del D.P.R. 29/12/1973, n. 1032, è stata istituita la "Vacanza Studio" a favore degli orfani e dei figli, di età compresa tra i 12 e i 15 anni, dei dipendenti statali iscritti al Fondo di Previdenza e Credito Statali.

La creazione di questo nuovo beneficio, nonché il fatto che si sia provveduto ad una capillare diffusione informativa delle iniziative assunte dall'Ente in tema di Vacanze studio e di soggiorni marini e montani, ha determinato la necessità di ampliare i posti messi a concorso (5500) con delibera n. 3422 del 1° marzo 1991, in relazione alle richieste pervenute, notevolmente superiori ai posti messi a disposizione.

Conseguentemente, con delibera n. 3650 del 23/05/1991, i posti messi a concorso con il bando indicato nella delibera 3422 del 1° marzo 1991 sono stati aumentati di 550 unità, ripartiti come segue:

XII LEGISLATURA — DISEGNI DI LEGGE E RELAZIONI — DOCUMENTI

DESCRIZIONE	POSTI MESSI A CONCORSO		
	DEL. 3422	DEL. 3658	TOTALE
- Vacanze studio all'estero	500	+ 150	650
- Soggiorni estivi all'estero	1.000		1.000
- Centri vacanze in Italia	4.000	+ 400	4.400
T O T A L E	5.500	+ 550	6.050

Per la conduzione delle attività di cui trattasi, si è confermata la gestione "in service" totale o parziale dei Centri Vacanze. Così all'estero, l'organizzazione e la realizzazione di tutti i soggiorni è stata affidata, con delibera n. 3657 del 23 maggio 1991, all'ODA (Opera Diocesana di Assistenza) siano essi i soggiorni estivi di Heiligenblut (Austria), Chatel (Francia) Bourjouris (Francia), Lloret de Mar - Santa Susanna (Spagna) e Malta, che i Centri Vacanze studio in Ausonia (Langenlois), Francia (Chatenay Malabry-Evry), Long Sutton (Inghilterra), Dublino (Irlanda) e Saint George's By (Malta).

Per quanto riguarda i soggiorni in Italia, la gestione diretta ha riguardato solo la colonia di Monteluco di Spoleto, mentre nelle altre strutture dell'Ente (Venezia Alberoni, Cesenatico, Fai della Paganella e Gambarie di Aspromonte) si è avuta una gestione parzialmente convenzionata.

Infine, nelle due strutture alberghiere di Polsa di Brentonico (Trento) e di Campitello Matese (Campobasso) la gestione è stata totalmente convenzionata.

Nell'estate 1991, l'Ente ha ospitato nei centri di vacanza marini e montani 5787 minori, di cui 5728 figli ed orfani di dipendenti statali iscritti al Fondo di previdenza e 59 figli ed orfani di dipendenti ENPAS.

Per l'assistenza climatica 1991 sono state spese lire 8.016.496.051,=.

Il suddetto onere complessivo di lire 8.016.496.051,= a carico del Fondo di previdenza e Credito Statali, risulta iscritto ai corrispondenti capitoli del titolo 1 - categorie 2, 4 5 e 8 delle uscite come si può rilevare dal bilancio economico-funzio-

XII LEGISLATURA — DISEGNI DI LEGGE E RELAZIONI — DOCUMENTI

nale.

Di detto importo, lire 7.905.751.540,= rappresentano le spese sostenute per i 5728 figli ed orfani di dipendenti statali iscritti al Fondo e lire 110.744.511,= la spesa per i 59 figli ed orfani di dipendenti ENPAS.

Il costo complessivo dell'assistenza climatica 1991, suddiviso per le varie voci di spesa, è riportato nei seguenti prospetti:

COSTO COMPLESSIVO DELL'ASSISTENZA CLIMATICA
RIPARTITO TRA LE VARIE VOCI DI SPESA

DESCRIZIONE	IMPORTI
- Stipendi ed altri assegni fissi al personale	468.840.466
- Compensi per lavoro straordinario	92.866.795
- Indennità e rimborso spese trasporto per missioni e trasferimenti	59.165.793
- Oneri previdenziali e assistenziali a carico dell'Ente	187.634.192
- Spese per illuminazione	10.542.193
- Imposte e tasse	1.034.233
- Riscaldamento	393.000
- Manutenzione beni mobili	3.107.000
- Manutenzione immobili	3.050.400
- Cancelleria	2.272.500
- Locazione e manutenzione attrezzature per elaborazione dati	960.000
- Cancelleria	3.129.850
- Stampati	695.800
- Postali e telegrafiche	2.319.600
- Telefoniche	1.507.925
- Pulizia locali	6.989.360
- Manutenzione, noleggio ed esercizio mezzi di trasporto	2.682.050
- Manutenzione e funzionamento impianti	29.204.182
- Trasporti e traslochi	680.443.591
- Spese per servizio bancario	135.800
- Materiale di consumo	9.049.830
- Noleggio apparecchiature	1.100.700
- Diverse	9.542.656
- Spese di sussistenza	310.556.058
- Spese per vestiario ed igiene	3.366.220
- Spese per istruzione ed educazione	49.572.205
- Spese per accertamenti sanitari	40.700
- Spese per cure mediche	7.353.138
TOTALE	1.944.890.737
- Centri Vacanza "Appalto in Service"	6.071.605.314
TOTALE	8.016.496.051

SPESE ASSISTENZA CLIMATICA**SUDDIVISE PER I VARI CENTRI VACANZA A GESTIONE DIRETTA DELL'ENTE**

DENOMINAZIONE	NUMERO UNITA' ASSISTITE	NUMERO PRESENZE	C O S T O		
			COMPLESSIVO	MEDIO UNITARIO	MEDIO PRESENZA
<u>IN GESTIONE DIRETTA</u>					
- Monteluco di Spoleto	1.318	26.455	1.312.745.391	996.013	49.622
<u>IN "SERVICE" IN ITALIA</u>					
- Fai della Paganella	803	16.489	1.291.057.447	1.607.793	78.298
- Gambarie d'Aspromonte	526	10.009	737.661.564	1.402.398	73.700
- Tagliata di Cesenatico	732	14.885	978.541.136	1.336.805	65.740
- Venezia Alberoni	547	11.155	738.604.314	1.350.282	66.213
- Polsa di Bretonico	108	2.199	141.000.000	1.305.556	64.120
- Paestum	118	2.571	180.257.680	1.527.607	70.112
<u>ALL'ESTERO</u>					
- C. Montano - Francia	235	3.525	325.110.988	1.383.451	92.230
- C. Montano - Austria	94	1.410	131.115.646	1.394.847	92.990
- C. Marino - Malta	159	2.385	232.862.326	1.464.543	97.636
- C. Marino - Francia	149	2.235	243.390.802	1.633.495	108.900
- C. Marino - Spagna	348	5.220	488.321.021	1.403.221	93.548
- Vacanze Studio - Malta	49	735	84.260.684	1.719.606	114.640
- Vacanze Studio - Austria	51	765	70.939.688	1.390.974	92.732
- Vacanze Studio - Irlanda	300	4.500	538.593.397	1.795.311	119.687
- Vacanze Studio Gran Bretagna	100	1.500	213.454.896	2.134.549	142.303
- Vacanze Studio - Francia	150	2.100	308.579.071	2.057.194	146.942
TOTALE GENERALE	5.787	108.138	8.016.496.051	1.385.259	74.132

Nei convitti convenzionati sono stati accolti complessivamente n. 2 ragazzi di cui 1 nel Convitto nazionale "R. Bonghi" di Lucera ed uno nel Convitto "E. Fermi" di Perugia, con un impegno di spesa di lire 21.774.470,=.

Presso il Convitto Unificato di Spoleto, gestito direttamente dall'Ente, sono stati presenti nel 1991, relativamente al II e III trimestre dell'anno scolastico 1990-91 e al I trimestre dell'anno scolastico 1991-92, n. 51 ragazzi.

Pertanto la presenza media nel corso dell'anno 1991 è stata di 51 unità.

La spesa complessiva sostenuta ammonta a lire 3.151.531.532,= come si può rilevare dal bilancio economico-funzionale facendo la somma algebrica tra le uscite pari a lire 3.215.928.107,= e le entrate pari a lire 64.396.575,=.

Dal rapporto tra la spesa complessiva sostenuta (lire 3.151.531.532) ed il numero degli orfani assistiti (51) nel corso dell'anno 1991, si ottiene un costo medio unitario di lire 61.794.735,=.

Nel prospetto che segue, sono messi a confronto i costi globali e medi unitari per presenza, relativamente agli anni 1987-1991.

ESERCIZIO	COSTO GLOBALE	PRESENZE	COSTO UNITARIO
1987	2.029.286.380	89	22.800.970
1988	2.070.501.187	85	24.358.837
1989	2.636.827.657	69	38.214.893
1990	2.873.795.462	60	47.896.591
1991	3.151.531.532	51	61.794.735

Nella Casa di riposo di Monteporzio Catone sono stati presenti nel 1991 n. 134 ospiti su una capienza di 155 posti. Infatti la Casa di riposo è dotata di 132 stanze, a disposizione degli ospiti, 109 singole e 17 doppie e 6 appartamentoini per coniugi con una capienza complessiva di 155 posti.

Le cause dell'incompleta utilizzazione dei posti in rapporto alla disponibilità massima sopraindicata vanno ricercate nelle sottoelencate motivazioni:

- a) Persistenza del fenomeno, già rilevato negli anni precedenti, di una maggiore incidenza percentuale, rispetto alla popolazione complessiva ospitata, di presenze di singoli sulle presenze di coppie di coniugi, cosicché alcune stanze doppie disponibili sono state assegnate a singoli ospiti;
- b) Rinuncia all'ospitalità da parte di aspiranti all'ammissione di età piuttosto avanzata i quali, nel timore di perdere, successivamente all'ingresso nella Casa, l'indispensabile requisito dell'autosufficienza, preferiscono rivolgersi ad altre strutture in grado di assicurare l'assistenza anche in caso di sopraggiunta inabilità;
- c) Rinuncia all'ospitalità nella fase istruttoria della domanda o dimissioni nel corso della permanenza nella Casa da parte di anziani che, a torto, ritengono non equo e giusto il criterio della determinazione delle quote di partecipazione.

Nel prospetto che segue sono messi a confronto i costi globali e medi unitari per presenza per gli anni 1987-91.

ESERCIZIO	COSTO GLOBALE	PRESENZE	COSTO UNITARIO
1987	2.384.750.684	123	19.388.216
1988	2.606.221.856	136	19.163.396
1989	2.564.034.010	136	18.853.191
1990	2.851.647.859	136	20.967.998
1991	3.852.549.703	134	28.750.370

Le spese per trasferimenti passivi sono state complessivamente impegnate in lire 13.760.292.677,- con una diminuzione di lire 1.434.898.323,- rispetto alle previsioni definitive e formulate per lire 15.195.191.000,-.

A fronte di tale impegno sono state complessivamente pagate lire 1.112.166.486,- mentre i residui passivi, accertati al 31 dicembre 1990 in lire 10.609.719.814,-, risultano interamente pagati.

Anche per i trasferimenti passivi, le singole poste di spesa vengono messe a confronto con quelle dell'esercizio precedente:

XII LEGISLATURA — DISEGNI DI LEGGE E RELAZIONI — DOCUMENTI

CAP	DESCRIZIONE	COMPETENZA		CASSA		DIFFERENZE	
		ACCERTAMENTI		RISCOSSIONI		COMPETENZA	CASSA
		1990	1991	1990	1991		
10601	Contributi Istituti Patronato	9.991.683.924	12.164.435.191	9.748.588.582	9.991.683.924	2.172.751.267	243.095.342
10602	Sussidi al personale (art. 59)	223.915.000	215.110.800	500.000	280.775.800	8.804.200	280.275.800
10603	Equo indennizzo al personale	465.274.859	254.671.894	328.403.979	391.542.784	210.602.975	63.138.805
10605	Borse di studio (art. 59)	211.200.000	112.150.000	155.900.000	124.150.000	99.050.000	31.750.000
10606	Contributi a favore di attività culturali (art. 59)	195.087.567	329.941.000	82.687.567	248.250.000	134.853.433	165.562.433
10611	Indennità buonuscita (D.P.R. 761/1979)	870.848.206	683.983.792	870.848.206	683.983.792	186.864.414	186.864.414
	TOTALE CATEGORIA 6	11.958.009.586	13.760.292.677	11.186.928.334	11.720.386.300	1.802.283.111	533.457.966

XII LEGISLATURA — DISEGNI DI LEGGE E RELAZIONI — DOCUMENTI

Il contributo a favore degli Istituti di patronato ed assistenza sociale ammonta a lire 12.164.435.191,- e rappresenta l'onere destinato al funzionamento dei predetti Istituti in relazione a quanto disposto dagli articoli 4 e 5 del D.L.C.P.S. 29 luglio 1947 n. 804.

Esso è stato calcolato, come dal prospetto che segue, sui contributi riscossi nell'esercizio, in base all'aliquota dello 0,33 per cento, stabilita per il 1991 dal Ministero del Lavoro e della Previdenza Sociale, di concerto con il Ministero del Tesoro, con decreto in data 1° aprile 1992.

DESCRIZIONE	IN CONTO COMPETENZA	IN CONTO RESIDUI	T O T A L E	ALIQUTA
Contributo previdenziale obbligatorio	2.708.849.223.404	790.379.501.549	3.499.228.724.953	
Contributo obbligatorio erogazione credito	147.036.784.250	39.926.972.516	186.963.756.766	
TOTALI	2.855.886.007.654	830.306.474.065	3.686.192.481.719	0,33

AMMONTARE CONTRIBUTO LIRE 12.164.435.191,-

Per la concessione di sussidi, per le borse di studio e per i contributi a favore delle attività ricreative del personale, ivi comprese le spese per l'invio dei figli dei dipendenti dell'Ente ai centri di vacanza estivi, benefici previsti dall'articolo 59 del D.P.R. 509/1979, sono state impegnate lire 657.201.800,= di cui risultano pagate lire 173.510.800.

XII LEGISLATURA — DISEGNI DI LEGGE E RELAZIONI — DOCUMENTI

DESCRIZIONE	S O M M E I M P E G N A T E		
	PAGATE	DA PAGARE	TOTALE
SUSSIDI	57.360.800	157.750.000	215.110.800
ATTIVITA' CULTURALI E RICREATIVE	115.850.000	214.091.000	329.941.000
BORSE DI STUDIO	300.000	111.850.000	112.150.000
TOTALE	173.510.800	483.691.000	657.201.800

La spesa relativa ai sussidi è stata impegnata per lire 215.110.800,- e risulta inferiore a quella impegnata nell'esercizio 1990 (223.915.000,-).

Nel corso dell'anno sono stati erogati i seguenti sussidi:

EVENTO RINBORSATO	N° CASI	IMPORTO COMPLESSIVO
DECESSI	35	34.810.800
PROTESI DENTARIE E ALTRE	64	36.750.000
INTERVENTI CHIRURGICI	20	28.600.000
ACCERTAMENTI DIAGNOSTICI, ECC.	32	34.800.000
NASCITE	16	11.200.000
FURTI	16	6.300.000
TRASLOCHI	3	1.700.000
SPESE EXTRA, URGENTI E CON AGGRAVIO ECONOMICO	4	2.400.000
SUSSIDI SCOLASTICI		
Scuola media 1° grado	70	7.000.000
Scuola media 2° grado	213	31.950.000
Università	98	19.600.000
TOTALE	571	215.110.800

Per il conferimento di borse di studio ai figli dei dipendenti dell'Ente che hanno frequentato o completato gli studi

XII LEGISLATURA — DISEGNI DI LEGGE E RELAZIONI — DOCUMENTI

nell'anno scolastico o accademico 1989/90 sono state stanziare lire 211.200.000,-.

La distribuzione delle borse di studio tra i vari corsi di studio risulta dal seguente prospetto:

CORSI DI STUDIO	N° BORSE DI STUDIO	I M P O R T O	
		UNITARIO	GLOBALE
SCUOLA SECONDARIA DI I° GRADO	123	300.000	36.900.000
SCUOLA SECONDARIA DI II° GRADO	125	500.000	62.500.000
UNIVERSITA' O CORSI EQUIPARATI	17	750.000	12.750.000
	265		112.150.000

Ulteriore provvidenza a favore del personale di cui al citato articolo 59 del D.P.R. 509/1979 è la concessione di prestiti ad un tasso pari a quello legale, il cui onere a carico della gestione previdenziale - pari alla differenza tra il tasso bancario di giacenza dei fondi e quello che grava sui richiedenti - riguarda soltanto, per la parte, residua il costo delle concessioni dei prestiti negli esercizi 1984/90. Infatti, per gli esercizi 1983 e precedenti l'onere è stato già interamente (per tutta la durata del prestito) imputato agli esercizi antecedenti il 1991.

Infatti, con la nuova misura dell'interesse legale annuo, il costo reale dei prestiti, calcolato secondo i chiarimenti in ordine all'applicazione della normativa vigente per il personale parastatale forniti dalla Presidenza del Consiglio dei Ministri - Dipartimento della Funzione Pubblica a tutti i Presidenti degli Enti di Diritto Pubblico con nota n. 23508/6.2.33 del 24 aprile 1985, assume valore negativo.

In particolare, per la determinazione del costo reale dei prestiti (risultante, come sopra indicato, dalla differenza tra il tasso di remunerazione dei depositi bancari dei singoli enti e l'interesse legale sul prestito a carico del dipendente), il tasso di remunerazione dei depositi bancari doveva essere assunto per un valore al netto delle ritenute fiscali operate direttamente dagli istituti bancari.

Sino all'emanazione della legge 26 novembre 1990, n. 353 - "Provvedimenti urgenti per il processo civile" che prevede all' art. 1 (entrato in vigore immediatamente - art. 92 della legge stessa - mentre per gli altri articoli la decorrenza è rinviata al 1° gennaio 1992) la nuova misura del saggio degli interessi legali pari al 10 per cento annuo, la differenza tra il tasso di remunerazione dei depositi bancari e l'interesse legale (5 per cento) a carico del dipendente, assumeva sempre segno positivo; pertanto, aveva valore il parametro prescelto (costo reale dei prestiti) per la determinazione dello stanziamento da destinare alla concessione di prestiti ex art. 59 D.P.R. 509/1979 al personale dipendente.

Con la nuova misura dell'interesse legale annuo, tale costo reale assume valore negativo. Infatti, occorre tenere presente che l'altro tasso da prendere in considerazione (tasso di remunerazione dei depositi bancari) è inferiore al 10 per cento previsto, come già detto, per quello legale, in quanto ai sensi della convenzione in atto tra l'Ente e l'Istituto che gestisce il servizio di cassa, il 92,48 per cento del tasso ufficiale di sconto in vigore (12,50 per cento) è pari all'11,50 per cento che, detratte le ritenute fiscali (30 per cento) si riduce all'8,092 per cento.

Pertanto, in attesa di chiarimenti e disposizioni da parte del Dipartimento della Funzione Pubblica, (nota n. 2010 del 9 aprile 1992), per le concessioni dell'esercizio 1991 non è stato calcolato alcun onere.

La ripartizione dell'onere a carico dell'Ente per la concessione degli indicati benefici a favore del personale - che non supera, ai sensi dell'allegato 6 del D.P.R. 509/1979, l'uno per cento delle spese per il personale impegnate nell'esercizio (ripartizione concordata con le organizzazioni sindacali) - è rappresentata nel prospetto che segue:

XII LEGISLATURA — DISEGNI DI LEGGE E RELAZIONI — DOCUMENTI

SPESE PER ART. 59 - ESERCIZIO 1991		IMPORTO
SUSSIDI	CAP 10602	215.110.800
PRESTITI (ONERI)		155.100.602 (*)
BORSE DI STUDIO	CAP 210605	112.150.000
ATTIVITA' CULTURALI	CAP 10606	329.941.000
TOTALE		812.310.402

(*) Tale importo si riferisce esclusivamente all'onere sui residui debiti per prestiti concessi negli esercizi 1984/90.

Nel prospetto che segue è rappresentato il calcolo dell'uno per cento sulle somme impegnate per oneri al personale in attività di servizio.

	FUNDO PREVIDENZA E CREDITO STATALI	FUNDO PERSONALE A RAPPORTO D'IMPIEGO	TOTALE
STIPENDI	54.211.145.623	936.000.000	55.147.145.623
STRAORDINARIO	11.213.213.907	138.000.000	11.351.213.907
INDENNITA' DI MISSIONE	1.998.961.320		1.998.961.320
ONERI C/ENTE	20.694.505.619	357.100.000	21.051.605.619
ACCA. TORNANTE SOGGIORNATA	7.696.442.682		7.696.442.682
TOTALE	95.614.289.151	1.431.100.000	97.245.389.151

1 per cento di lire 97.245.389.151 = lire 972.453.891.

Dall'esame dei due suindicati prospetti emerge chiaramente che l'onere sostenuto dall'Ente per la corresponsione dei vari benefici a favore del personale nell'esercizio 1991 è largamente inferiore alla somma risultata spendibile per lo stesso esercizio.

CATEGORIA 7 - ONERI FINANZIARI

Gli interessi sui mutui della Cassa depositi e prestiti, iscritti al capitolo 10701, sono stati impegnati e pagati per lire 90.072.500,- e riguardano:

- per lire 57.779.125,- gli interessi al tasso del 5,50 per cento compresi nella annualità di ammortamento dei tre mutui concessi in epoche diverse dalla suddetta Cassa, per il complessivo ammontare di lire 3.700.000.000,-;
- per lire 30.093.457,- gli interessi al tasso del 5,50 per cento sul mutuo di lire 1.500.000.000,- assunto dall'Enpas ad esaurimento della complessiva somma di lire 5.000 milioni che la Cassa depositi e Prestiti, con la legge 12 luglio 1959 n. 503, venne autorizzata a concedere per l'incremento dei prestiti annuali.

CATEGORIA 8 - ONERI TRIBUTARI

Gli oneri tributari (capitolo 10001) per la parte di competenza sono stati impegnati in lire 69.453.000.717,- e pagati per lire 52.496.473.559,-, mentre per la parte dei residui, risultano completamente pagati; per tale capitolo i residui passivi al 31 dicembre 1991 ammontano a lire 6.956.607.158,-.

CATEGORIA 10 - SPESE NON CLASSIFICABILI IN ALTRE VOCI

La somma impegnata per le spese legali, nonché quella dovuta per interessi, spese di giudizio, svalutazione monetaria ed ogni altro onere connesso a vertenze inerenti principalmente la mancata liquidazione della tredicesima mensilità, ammonta a lire 2.900.422.312,- e risulta pagata per lire 2.769.561.507,- (capitolo 11001).

Al capitolo 11002 - **Abbuoni piccoli prestiti per invalidità o morte dei beneficiari** - risulta impegnato l'importo di lire 97.678.400,-.

MOVIMENTI IN CONTO CAPITALE

Si illustrano qui di seguito i movimenti dell'esercizio che hanno prodotto variazioni alla consistenza del patrimonio del fondo e che richiedono una particolare trattazione.

IMMOBILI

Lo stanziamento di lire 457.400.000.000, destinato alla realizzazione di investimenti immobiliari, è stato impegnato per lire 456.004.211.159,-.

Con l'esercizio 1991, l'Ente ha accresciuto ulteriormente il proprio patrimonio immobiliare (nella situazione patrimoniale al 31 dicembre 1991 è indicato l'importo di lire 2.914,02 miliardi) tanto che raggiunge il 30,96 per cento della riserva accertata al 31 dicembre 1991.

XII LEGISLATURA — DISEGNI DI LEGGE E RELAZIONI — DOCUMENTI

SITUAZIONI IMMOBILI AL 31/12/1991

U F F I C I	CONSISTENZA AL 31 DICEMBRE 1990	V A R I A Z I O N I	CONSISTENZA AL 31 DICEMBRE 1991
AGRIGENTO - V. Gioeni	20.763.513		20.763.513
ALESSANDRIA - V. Testori 19	103.719.976		103.719.976
ANCONA - MONTE D'AGO-FABBR. C	16.890.802.957		16.890.802.957
" - Compl. MONTE D'AGO	15.046.653.644	5.573.722	15.052.227.366
" - V. Muggero Edif. A	14.315.265.200	12.145.257	14.327.410.457
AOSTA - V. Festaz 5b	74.159.145		74.159.145
AREZZO - V. Signorelli 13	72.343.345		72.343.345
ASCOLI PICENO - V. Malaspina 15	134.860.075		134.860.075
ASTI - V. bosco/Prandone	9.829.000		9.829.000
ASTI - V. Cavallotti		12.138.000.000	12.138.000.000
AVELLINO - V. Jannaccone 7	130.825.965		130.825.965
AVELLINO MERCUGLIANO	4.009.371.505	12.435.769	4.021.805.274
AVELLINO SUMMONTÉ	46.884.004.380	(31.200.000.000)	15.684.004.380
" - C.so Umberto I		4.472.000.000	4.472.000.000
BARI - V. Vaccaro 45	136.425.818		136.425.818
" -EXECUTIVE CENTER BLUCCO 51	24.811.022.346	6.205.998	24.817.228.344
BARI CASABASSIMA	35.304.868.251	849.737	35.305.718.000
BARI - V. Uperdan		29.155.000.000	29.155.000.000
BERGAMO - V. D. Arozzi 78	112.457.492		112.457.492
BOLUGNA - V. Dei Mille 9	301.291.065		301.291.065
" - V. Manzani	35.048.512.160	359.670.417	35.408.182.577
" - FONDO DI ARGELATO	20.106.235.910		20.106.235.910
BRESCIA - V. della Valle 40	295.359.125		295.359.125
" - V. Giotto	4.955.515.450	17.095.514	4.972.610.964
" - V. Giotto	1.503.112.000		1.503.112.000
BRESCIA	2.605.868.184		2.605.868.184
BRIGIANDI	79.225.659		79.225.659
CAGLIARI - V. XX Settembre 18	21.499.954.234		21.499.954.234
" - CENTRO MURALE	25.480.000.000	21.124.299	25.501.124.299
" - CENTRO MURALE		22.015.000.000	22.015.000.000
" - Piazza Lussu		(11.823.630)	952.000.000
CALTANISSETTA - Palmitelli	11.823.630		952.000.000
" - Vl. Sicilia		952.000.000	
CAMPUBASSO - V. Pettiti 10	140.981.513		140.981.513
CASERTA - Fraz. TUOKU	4.765.150.051		4.765.150.051
CASERTA - V. d'Armi 38	620.345.950		620.345.950
" - CASAGLIONE P.za merola	5.060.498.896		5.060.498.896
" - CENTURANO-Ed. 1 e 2	9.173.254.974		9.173.254.974
" - CARINOLA Umberto I	5.433.147.962		5.433.147.962
" - CENTURANO-Ed. 3 e 4	9.384.641.951		9.384.641.951
" - CAPUA S. Agata	11.241.251.000		11.241.251.000
" - FALCIANO	5.699.395.468	12.865.325	5.712.260.793
" - IREUICI	17.389.508.290	14.859.429	17.404.367.719
" - SAN BENEDETTO	19.635.000.000	54.000.707	19.689.000.707
CATANIA - V. Pasubio 17	224.934.805		224.934.805
CHieti - V. P. Piemonte 83	230.068.834		230.068.834
CIVITAVECCHIA-Pol. V. Etruria	178.552.250		178.552.250
COMO - V. Italia Libera 19	204.768.190		204.768.190
COSENZA - V. Miceli 41	146.339.408		146.339.408
" - Vl. Trieste 94	4.968.469.688		4.968.469.688
CUNEO - V. Cavallotti 19/21	1.670.442.345		1.670.442.345
ENNA - V. Trieste	168.767.820		168.767.820
FERRARA - V. Palestro	16.499.800		16.499.800
FIRENZE - Vl. Matteotti 40	268.033.530		268.033.530
" - Località NOVOLI	10.341.050.301		10.341.050.301
FIRENZE - V. Torta 14	16.806.255.381	15.868.030	16.822.143.411
FURLI - V. Sforza		2.762.487.065	2.762.487.065
GENOVA - Centro Resid. Pegli	26.965.576.405		26.965.576.405
GENOVA - Corte Lambuscini	5.555.415.708		5.555.415.708
GENOVA - " "	5.841.465.617		5.841.465.617

XII LEGISLATURA — DISEGNI DI LEGGE E RELAZIONI — DOCUMENTI

U F F I C I	CONSISTENZA AL 31 DICEMBRE 1990	V A R I A Z I O N I	CONSISTENZA AL 31 DICEMBRE 1991
GORIZIA - V. Roma 6	92.918.933		92.918.933
IMPERIA - V. Buonarroti	22.311.490		22.311.490
L'AQUILA - V. XX Settembre 65	240.229.590		240.229.590
L'AQUILA	4.792.505.640		4.792.505.640
LA SPEZIA - VI. Italia	2.868.459.872	12.984.515	2.881.444.387
LATINA - V. Montesanto 4	234.769.625		234.769.625
LATINA - V. P. Luigi Nervi		19.516.000.000	19.516.000.000
LECCE - V. XX Settembre 25	95.307.012		95.307.012
LECCE - C.so C. Alberto	29.809.023.764		29.809.023.764
LECCE - CENTRO GIOTTO	14.664.000.000	20.053.525	14.664.053.525
LIVORNO - V. delle Galere	73.353.801		73.353.801
LUCCA - V. Barsanti 4	117.319.765		117.319.765
MACERATA - V. Trento 47	27.354.003		27.354.003
MANOVA - V. Repubblica	72.610.190		72.610.190
MATERA - V. Lucana	21.932.675.556		21.932.675.556
MATERA - FERRANDINA	5.936.961.815	20.066.692	5.937.000.507
MESSINA - V. La Farina 301/B	319.661.847		319.661.847
MILANO - V. Circo	131.730.869		131.730.869
" - Cassina V. Roma 108	37.786.157.366		37.786.157.366
" - V. Stephenson	33.082.052.979		33.082.052.979
" - Cassina V. Roma 100	7.047.185.800		7.047.185.800
" - Lacchiarella	21.339.739.705		21.339.739.705
" - RHO V. Capuana	13.171.192.212		13.171.192.212
" - BASIGLIO Milano 3	38.869.438.718		38.869.438.718
" - V. S. Giovanni	9.650.206.747	3.630.000	9.653.836.747
" - Cassina V. Roma 106	50.055.246.318		50.055.246.318
" - La Giorgella - Corsico	28.127.316.948		28.127.316.948
" - LENTATE V. 5 Giornate	24.587.073.600		24.587.073.600
" - BASIGLIO Salice Font.	51.511.692.914		51.511.692.914
" - V. Adriano 94/A	16.491.257.339		16.491.257.339
" - SEGRATE Carav. Tincor.	50.036.434.287		50.036.434.287
" - V. Ripamonti 332/10	37.252.837.224		37.252.837.224
" - Crescenzago	26.041.005.122		26.041.005.122
" - SEGRATE - Pal. MANTEGNA	25.015.894.474		25.015.894.474
" - PIEVE EMANUELE	42.232.017.198		42.232.017.198
" - BASIGLIO - MILANO 3	22.740.164.204		22.740.164.204
" - LESIGNO	42.880.000.000	48.093.362	42.880.093.362
" - P. RAFFAELLO CAROVA	25.973.894.921		25.973.894.921
" - VIA RIPAMONTI	42.007.000.000	99.577.470	42.106.577.470
" - FLORI ASSAGO	20.528.501.000	19.605.735	20.548.106.735
" - PIEVE EMANUELE	25.088.000.000	20.732.760	25.108.732.760
" - " "	11.588.000.000	45.716.570	11.633.716.570
" - ORTONÈ 5/A	42.905.647.148		42.905.647.148
" - Soc. Raggio di Sole	30.805.595.838		30.805.595.838
" - nelzo		29.791.250.752	29.791.250.752
" - Segrate P.za Tigli		30.107.000.000	30.107.000.000
" - v. Fortezza		19.635.000.000	19.635.000.000
MONTECATINI - Loc. La Caciona	49.739.535		49.739.535
MODENA - V. Bonelli 88	238.673.823		238.673.823
MODENA - V. de Gasperi	326.474.556		326.474.556
" - V. Accolini	42.750.891.162		42.750.891.162
MODENA - V. Monteverdi 19	130.430.000		130.430.000
MODENA - V. Delù 3	1.458.223.648		1.458.223.648
" - V. Uruguay	9.010.246.203		9.010.246.203
MODENA - V. Resuttano	1.432.200.287	141.370	1.432.421.657
MODENA - V. Cacciatori Alpi	222.400.736		222.400.736
" - V. Scarlatti	9.108.674.260		9.108.674.260
" - V. Pievaiola	15.871.920.831		15.871.920.831
" - GUALTARELLA	26.104.000.000	73.842.383	26.177.842.383
" - MONTALUCE	21.216.000.000		21.216.000.000
" - Loc. Gualtarellu		20.706.000.000	20.706.000.000

XII LEGISLATURA — DISEGNI DI LEGGE E RELAZIONI — DOCUMENTI

UFFICI	CONSISTENZA AL 31 DICEMBRE 1990	VARIAZIONI	CONSISTENZA AL 31 DICEMBRE 1991
PESARO - V. Manzoni 34	109.642.730		109.642.730
PESCARA - V. De Gasperi	888.740.000		888.740.000
PIACENZA - V. Mosca 10	23.308.572		23.308.572
PISA - V. Bonaini 46	188.627.060		188.627.060
PISTOIA - V. Pappagalli 246	192.903.263		192.903.263
POTENZA - Parco S.ta Croce	14.547.600		14.547.600
PRATO - V. Migliore di Cino	17.850.000.000	23.015.070	17.873.015.070
RAVENNA - Quartiere S. Agata	8.160.060		8.160.060
REGGIO CALABRIA - V. Calabria		1.311.830.000	1.311.830.000
"		2.247.463.750	2.247.463.750
REGGIO EMILIA		1.666.000.000	1.666.000.000
RIETI - V. Campoloniano		13.000.000.000	13.000.000.000
ROMA - V. Bellini	303.210.615		303.210.615
" - V. S. Croce in Gerus. 55	1.750.912.081		1.750.912.081
" - C.so d'Italia	651.679.035		651.679.035
" - V. Flavia 93	155.378.750		155.378.750
" - V. Flavia 104	50.296.000		50.296.000
" - V. Cimone	57.350.675		57.350.675
" - V. Aeroporto Centocelle	93.949.550		93.949.550
" - V. P. Alpino	2.618.196.686		2.618.196.686
" - V. L. Leonardi	15.914.649.215		15.914.649.215
" - V. della Pisana	4.948.092.692		4.948.092.692
" - V. Giulioli	30.216.743.994		30.216.743.994
" - V. Chianesi 100	21.750.042.196	1.970.668	21.760.012.864
" - V. Fiume Bianco	13.383.174.798		13.383.174.798
" - V. Cairano	916.565.664		916.565.664
" - V. Ludovico di Savoia	3.298.389.478		3.298.389.478
" - V. Canton	32.796.377.010		32.796.377.010
" - Torrino Sud P. Cina	18.946.974.986		18.946.074.986
" - V. Fiume delle Perle	18.003.481.860	18.150.000	18.101.631.860
" - Casal del Bianco	21.001.538.159		21.001.538.159
" - V. del Mare	37.829.976.437		37.829.976.437
" - Villaggio Appio Z1	21.404.004.978		21.404.004.978
" - " " Z5	4.142.989.979		4.142.989.979
" - Dragoncello	28.617.774.278		28.617.774.278
" - V. Claudia 10	9.737.259.285		9.737.259.285
" - V. Tovaglieri	22.644.619.332		22.644.619.332
" - Lucrezia Romana	18.275.169.558		18.275.169.558
" - " "	10.729.871.145		10.729.871.145
" - Nomentano NORD	41.684.390.914	25.279.265	41.709.670.179
" - Villaggio Appio E1	5.200.000.000		5.200.000.000
" - CINECITTA' DUE	69.143.916.452	16.358.088	69.160.274.540
" - Nomentano NORD F2	26.621.908.942		26.621.908.942
" - " "	17.838.924.698		17.838.924.698
" - Casal Boccone V. Nom.	12.102.017.011		12.102.017.011
" - Lucrezia Romana	30.856.700.000	20.210.780	30.876.910.780
" - V. Vittorio Valletta 2	8.865.295.569		8.865.295.569
" - IMM. CED	22.452.492.533	16.878.778	22.469.371.311
" - Via Caffareletta	8.578.409.315		8.578.409.315
" - POMEZIA	48.360.000.000	31.932.737	48.391.932.737
" - Via Farini	30.464.000.000	33.605.400	30.497.605.400
" - Vl. Oceano Pacifico	28.560.000.000	50.424.799	28.610.424.799
" - Acilia Dragoncello	18.365.264.268	18.699.955	18.383.964.223
" - FONTANA CANDIDA	32.368.000.000	43.684.242	32.411.684.242
" - SETTECAMINI	39.578.460.000	33.937.390	39.612.397.390
" - NOMETANO NORD	34.346.518.820	54.393.573	34.400.912.393
" - TORRE SPACCATA	28.620.398.700		28.620.398.700
" - " "	16.120.823.076	21.046.780	16.141.869.856
" - DRAGONCELLO	17.965.146.006	20.198.965	17.985.344.971
" - TOR DE' CENCI	26.416.000.000	16.991.239	26.432.991.239
" - APILIA - TERRA AMICA	3.125.685.000		3.125.685.000

XII LEGISLATURA — DISEGNI DI LEGGE E RELAZIONI — DOCUMENTI

UFFICI	CONSISTENZA AL 31 DICEMBRE 1990	VARIAZIONI	CONSISTENZA AL 31 DICEMBRE 1991
ROMA - Pomezia Sughereto Park		15.600.000.000	15.600.000.000
" - V. Grottaperfetta		22.880.000.000	22.880.000.000
" - Cecchina		19.265.345.334	19.265.345.334
" - Morozzo della Rocca		26.775.000.000	26.775.000.000
" - Centro dir. Montecervino		22.848.000.000	22.848.000.000
" - V. Tuscolana		111.998.537.417	111.998.537.417
ROVIGO - V. Piva	304.246.720		304.246.720
SALERNO - V. Lanzalone 7	218.103.825		218.103.825
" - S. CIPRI. PICENTINO	3.848.000.000	8.072.195	3.856.072.195
SASSARI - V. Tempio	712.573.657		712.573.657
SIRACUSA - C.so Gelone 73	191.924.611		191.924.611
SONDRIO - V. Milano	26.131.567	445.945	26.577.512
TARANTO - Via Dante	149.291.893		149.291.893
" - Loc. TORRE ROSSA	30.153.628.095		30.153.628.095
"	13.832.000.000	23.447.701	13.855.447.701
"	19.597.968.000	74.421.292	19.672.389.292
TARANTO - Magnagrecia		14.040.000.000	14.040.000.000
TERAMO - V. Noè Lucidi	165.845.269		165.845.269
TERMI - V. Mancini 11	105.208.693		105.208.693
TORINO - V. Millio	3.323.044.075		3.323.044.075
"	41.722.935.870	14.559.699	41.737.495.569
TORRE ANNUNZIATA - V. Jacono	12.396.400		12.396.400
TRAPANI - V. Vespri	136.645.847		136.645.847
TRENTO - V. Brennero, 1	11.457.181.997		11.457.181.997
TREVISO - V. S. Agata 6	57.453.815		57.453.815
TRIESTE - V. Ghiberti 4	337.870.070		337.870.070
UDINE - V. del Pozzo 28	70.262.300		70.262.300
" - V. A. Zoletti	65.261.495		65.261.495
VARESE - V. S. Pedrino	25.482.040		25.482.040
VENEZIA - MESTRE Sermaglia	3.913.709.897		3.913.709.897
VERCELLI - C.so Castaldi	18.873.375		18.873.375
" - P.za Mazzucchelli		10.472.000.000	10.472.000.000
VERONA - V. Palladio	902.939.380		902.939.380
VICENZA + V. Torino 21	160.132.216		160.132.216
STABILI EX INOIS	920.500		920.500
IMPEGNI 1983 - Inserz. giorn.	7.799.210		7.799.210
IMPEGNI 1984 - " "	14.630.248		14.630.248
PREST. PROF. '87 ACQ. REV. PUB.	172.610.566		172.610.566
" '89 Pubblicità	4.702.732		4.702.732
" '90 per acc. prel.	254.622.782		254.622.782
" '91 " " " "		185.527.406	185.527.486
T O T A L E	2.490.233.433.697	423.792.387.529	2.914.025.821.226

IMPIANTI IMMOBILIARI

Si tratta degli impianti di proprietà destinati a sedi di centri vacanze e convitti.

Nel corso dell'esercizio gli stessi non hanno subito alcuna variazione.

SITUAZIONE IMPIANTI IMMOBILIARI AL 31 DICEMBRE 1991

GAMBARIE D'ASPRMONTE	259.518.383	
FAI DELLA PAGANELLA	189.406.340	
VENEZIA ALBERONI	217.894.695	
TAGLIATA DI CESENATICO	466.908.109	
MONTELUCCO DI SPOLETO	234.939.018	
LERICI	271.364.681	
RAVENNA	34.287.400	
		1.674.318.626
CASA DI RIPOSO DI PESCARA	312.294.093	
CONVITTO UNIFICATO DI SPOLETO	437.743.928	
EX CONVITTO FEMMINILE DI SPOLETO	186.303.879	
		936.341.900
TOTALE GENERALE		2.610.660.526

TITOLI DI PROPRIETA'

I titoli di proprietà hanno registrato un movimento in diminuzione di lire 104.937.921.500,- (capitolo 41301 delle entrate).

Per effetto di tali operazioni la consistenza dei titoli in portafoglio, che alla data del 31 dicembre 1990 era di lire 2.200.724.017.640,- si riduce, alla data del 31 dicembre 1991, all'importo di lire 2.095.786.096.140.

La situazione dei titoli di proprietà alla data del 31 dicembre 1991 si presenta come segue:

TITOLI DI PROPRIETA' AL 31 DICEMBRE 1991

DESCRIZIONE	CONSISTENZA AL 31 DICEMBRE 1990	VARIAZIONI		CONSISTENZA AL 31/12/1991	
		IN PIU'	IN MENO	AL CORSO DI ACQUISTO	AL VALORE NOMINALE
RENDITA ITALIANA 5%	974.000			974.000	1.000.000
OBBLIGAZIONI OO.PP.7,50%	25.000.000.000			25.000.000.000	25.000.000.000
OBBLIGAZIONI AA.FF.SS.1990	19.987.500.000			19.987.500.000	20.000.000.000
CERTIFICATI IND. TESORO	5.035.246.590			5.035.246.590	4.829.000.000
CERTIFICATI CREDITO TESORO	1.327.025.764.550		99.270.064.000	1.227.755.700.550	1.263.843.000.000
OBBLIGAZIONI ANAS T.V.	59.815.200.000			59.815.200.000	59.800.000.000
OBBLIGAZIONI ICF MUAM	20.000.000.000			20.000.000.000	20.000.000.000
OBBLIGAZIONI ENEL	20.106.000.000		621.900.000	19.484.100.000	19.400.000.000
BUONI TESORO PLURIENNALI	602.340.832.500			602.340.832.500	629.655.000.000
OBBLIGAZIONI MARCHE	20.000.000.000		1.200.000.000	18.800.000.000	18.800.000.000
SACF 15/1/98	46.562.500.000		3.343.752.500	43.218.747.500	46.408.000.000
OBBLIGAZIONI IMER	20.000.000.000			20.000.000.000	20.000.000.000
OBBLIGAZIONI MONTE PASCHI	15.000.000.000			15.000.000.000	15.000.000.000
OBBLIGAZIONI CREDITO FONDIARIO	19.850.000.000		502.205.000	19.347.795.000	19.494.000.000
	2.200.724.017.641		104.937.921.500	2.095.786.096.142	2.162.230.000.000

IMMOBILIZZAZIONI TECNICHE

Il valore delle immobilizzazioni tecniche ammontava al 31 dicembre 1990 a lire 29.465.740.864,-.

Nel corso dell'esercizio sono state assunte in carico:

- lire 101.315.531,- per automezzi;
- lire 2.501.725.500,- per mobili e macchine d'ufficio;
- lire 2.797.711.541,- per impianti, attrezzature e macchinari;

XII LEGISLATURA — DISEGNI DI LEGGE E RELAZIONI — DOCUMENTI

- lire 8.925.000,- per apparecchiature per la elaborazione automatica dei dati (delibera n. 260 del 17/12/91).

Per effetto di tali variazioni le immobilizzazioni tecniche passano, alla data del 31 dicembre 1991, all'importo di lire 34.830.596.832,- come da prospetto che segue:

IMMOBILIZZAZIONI TECNICHE

DESCRIZIONE	CONSISTENZA AL 31 DICEMBRE 1990	V A R I A Z I O N I		CONSISTENZA AL 31 DICEMBRE 1991
		IN PIU'	IN MENO	
- MOBILI E MACCHINE PER UFFICIO	12.516.986.077	2.494.829.147		15.011.815.224
- IMPIANTI, ATTREZZATURE E MACCHINARI	13.760.701.656	2.777.636.290		16.538.337.946
- AUTOMEZZI	336.533.947	101.315.531		437.849.478
- APPARECCHIATURE PER LA ELABORAZIONE AUTOMATICA DEI DATI	2.851.519.184		8.925.000	2.842.594.184
	29.465.740.864	5.373.780.968	8.925.000	34.830.596.832

Per quanto attiene al Fondo ammortamento, si precisa che lo stesso è stato aumentato di lire 2.980.227.000,- per quote di ammortamento e deperimento relative all'esercizio 1991 (vedi parte I - Componenti che non danno luogo a movimenti finanziari - Conto economico).

Si fa presente che l'ammontare viene calcolato in quote costanti sul valore d'acquisto dei beni con decorrenza dall'esercizio di immissione in uso dei beni stessi.

Le quote applicate sono del 20 per cento sugli automezzi e del 10 per cento sugli impianti, attrezzature e mobili e macchine per ufficio.

Il fondo ammortamento mobili ed automezzi, iscritto nel passivo è salito a lire 13.277.483.596,-.

FONDO CONTRIBUTO 0,50 PER CENTO

Al capitolo 21408 è iscritto l'ammontare delle somme rimborsate agli ufficiali in ausiliaria secondo quanto dispone l'articolo 1 della legge 21 febbraio 1963, n. 252 per un importo di lire 246.343.190,-.

PRESTITI ANNUALI

Nell'esercizio 1991 sono state accolte n. 182.668 richieste per un importo medio unitario di lire 1.943.102,-.

Il saldo dei prestiti annuali in corso di ammortamento al 31 dicembre 1991 iscritto nella situazione patrimoniale tra le attività, ammonta a lire 250.438.965.571,- come dal seguente prospetto:

SALDO AL 31 DICEMBRE 1990	+ 207.417.710.718
CONCESSIONI (CAPITOLO 21401 USCITE)	+ 354.998.258.000
QUOTE DI AMMORTAMENTO (CAPITOLO 41402 ENTRATE)	- 312.683.159.070
RIMBORSO RATE PRESTITI ANNUALI VERSATE IN PIU' (CAPITOLO 21411 USCITE)	+ 761.811.923
PRESTITI REINTROITATI PER RINUN CIA (CAPITOLO 41412 ENTRATE)	- 55.656.000
SALDO AL 31 DICEMBRE 1991	250.438.965.571

Le concessioni lorde di prestiti annuali, distintamente per Uffici e aggregate per "Regioni", sono riportate nel prospetto che segue, nel quale sono indicate anche le concessioni nette, la trattenuta 5,80 per cento ed il prestito medio:

XII LEGISLATURA — DISEGNI DI LEGGE E RELAZIONI — DOCUMENTI

PRESTITI CONCESSI DALL'ENTE SUDDIVISI PER PROVINCIA

PROVINCE E REGIONI	NUMERO PRESTITI	CONCESSIONI LORDE	INTERESSI 5,80%	CONCESSIONI NETTE	PRESTITO MEDIO
1 - Alessandria	866	1.594.897.000	92.504.026	1.502.392.974	1.841.682
2 - Asti	284	497.146.000	28.834.468	468.311.532	1.750.514
3 - Cuneo	731	1.346.685.000	78.107.730	1.268.577.270	1.842.250
4 - Novara	1.102	2.101.346.000	121.878.068	1.979.467.932	1.906.848
5 - Torino	6.731	11.383.622.000	660.250.076	10.723.371.924	1.691.223
6 - Vercelli	603	1.085.869.000	62.980.402	1.022.888.598	1.800.778
PIEMONTE	10.317	18.009.565.000	1.044.554.770	16.965.010.230	1.745.620
7 - Aosta	264	547.490.000	31.754.420	515.735.580	2.073.826
VAL D'AOSTA	264	547.490.000	31.754.420	515.735.580	2.073.826
8 - Bergamo	1.253	2.275.375.000	131.971.750	2.143.403.250	1.815.942
9 - Brescia	1.608	3.179.042.000	184.384.436	2.994.657.564	1.977.016
10 - Como	1.048	2.096.326.000	121.586.908	1.974.739.092	2.000.311
11 - Cremona	353	648.702.000	37.624.716	611.077.284	1.837.683
12 - Mantova	1.435	883.057.000	51.217.306	831.839.694	615.371
13 - Milano	6.913	12.734.231.000	738.585.398	11.995.645.602	1.842.070
14 - Pavia	1.542	950.345.000	55.120.010	895.224.990	616.307
15 - Sondrio	267	535.034.000	31.031.972	504.002.028	2.003.873
16 - Varese	964	1.945.275.000	112.825.950	1.832.449.050	2.017.920
LOMBARDIA	15.383	25.247.387.000	1.464.348.446	23.783.038.554	1.641.252
17 - Bolzano	998	2.093.718.000	121.435.644	1.972.282.356	2.097.914
18 - Trento	1.104	2.022.692.000	117.316.136	1.905.375.864	1.832.149
TRENTINO A. A.	2.102	4.116.410.000	238.751.780	3.877.658.220	1.958.330
19 - Belluno	462	911.801.000	52.884.458	858.916.542	1.973.595
20 - Padova	2.564	5.211.154.000	302.246.932	4.908.907.068	2.032.431
21 - Rovigo	565	1.048.364.000	60.805.112	987.558.888	1.855.512
22 - Treviso	1.944	3.891.302.000	225.695.516	3.665.606.484	2.001.699
23 - Venezia	3.042	5.377.309.000	311.883.922	5.065.425.078	1.767.689
24 - Verona	1.447	2.866.354.000	166.248.532	2.700.105.468	1.980.894
25 - Vicenza	1.293	2.594.149.000	150.460.642	2.443.688.358	2.006.302
VENETO	11.317	21.900.433.000	1.270.225.114	20.630.207.886	1.935.180
26 - Gorizia	627	1.230.874.000	71.390.692	1.159.483.308	1.963.116
27 - Pordenone	748	1.556.428.000	90.272.824	1.466.155.176	2.080.786
28 - Trieste	1.544	3.100.004.000	179.800.232	2.920.203.768	2.007.775
29 - Udine	1.544	3.256.508.000	188.877.464	3.067.630.536	2.109.137
FRIULI V. G.	4.463	9.143.814.000	530.341.212	8.613.472.788	2.048.804

XII LEGISLATURA — DISEGNI DI LEGGE E RELAZIONI — DOCUMENTI

PROVINCE E REGIONI	NUMERO PRESTITI	CONCESSIONI LORDE	INTERESSI 5,80%	CONCESSIONI NETTE	PRESTITO MEDIO
30 - Genova	2.653	4.929.116.000	285.888.728	4.643.227.272	1.857.940
31 - Imperia	450	810.011.000	46.980.638	763.030.362	1.800.024
32 - La Spezia	1.211	2.287.660.000	132.684.280	2.154.975.720	1.889.067
33 - Savona	675	1.226.188.000	71.118.904	1.155.069.096	1.816.575
LIGURIA	4.989	9.252.975.000	536.672.550	8.716.302.450	1.854.675
34 - Bologna	3.253	7.478.397.000	433.747.026	7.044.649.974	2.298.923
35 - Ferrara	699	1.477.807.000	85.712.806	1.392.094.194	2.114.173
36 - Forlì	1.235	2.265.771.000	131.414.718	2.134.356.282	1.834.632
37 - Modena	1.096	2.341.029.000	135.779.682	2.205.249.318	2.135.975
38 - Parma	930	2.013.631.000	116.790.598	1.896.840.402	2.165.195
39 - Piacenza	522	985.138.000	57.138.004	927.999.996	1.887.238
40 - Ravenna	737	1.513.190.000	87.765.020	1.425.424.980	2.053.175
41 - Reggio Emilia	495	825.744.000	47.893.152	777.850.848	1.668.170
EMILIA-ROMAGNA	8.967	18.900.707.000	1.096.241.006	17.804.465.994	2.107.807
42 - Arezzo	429	862.529.000	50.026.682	812.502.318	2.010.557
43 - Firenze	3.892	7.178.842.000	416.372.836	6.762.469.164	1.844.512
44 - Grosseto	672	1.357.977.000	78.762.666	1.279.214.334	2.020.799
45 - Livorno	1.417	2.732.598.000	158.490.684	2.574.107.316	1.928.439
46 - Lucca	954	1.741.857.000	101.027.706	1.640.829.294	1.825.846
47 - Massa Carrara	546	1.061.942.000	61.592.636	1.000.349.364	1.944.949
48 - Pisa	1.329	2.731.126.000	158.405.308	2.572.720.692	2.055.023
49 - Pistoia	489	968.727.000	56.186.166	912.540.834	2.981.037
50 - Siena	443	912.591.000	52.930.278	859.660.722	2.060.025
TOSCANA	10.171	19.548.189.000	1.133.794.962	18.414.394.038	1.921.953
51 - Perugia	1.538	3.062.658.000	177.634.164	2.885.023.836	1.991.325
52 - Terni	684	1.401.148.000	81.266.584	1.319.881.416	2.048.462
UMBRIA	2.222	4.463.806.000	258.900.748	4.204.905.252	2.008.914
53 - Ancona	1.932	3.564.198.000	206.723.484	3.357.474.516	1.844.823
54 - Ascoli Piceno	954	1.844.835.000	107.000.430	1.737.834.570	1.933.789
55 - Macerata	765	1.644.058.000	95.355.364	1.548.702.636	2.149.095
56 - Pesaro	887	1.652.011.000	95.816.638	1.556.194.362	1.862.470
MARCHE	4.538	8.705.102.000	504.895.916	8.200.206.084	1.918.268
57 - Frosinone	1.307	2.541.874.000	147.428.692	2.394.445.308	1.944.816
58 - Latina	1.750	3.629.916.000	210.535.128	3.419.380.872	2.074.238
59 - Rieti	424	862.093.000	50.001.394	812.091.606	2.033.238
60 - Roma	23.198	48.130.311.000	2.791.558.038	45.338.752.962	2.074.761
61 - Viterbo	532	1.152.613.000	66.851.554	1.085.761.446	2.166.566
LAZIO	27.211	56.316.807.000	3.266.374.806	53.050.432.194	2.069.634

XII LEGISLATURA — DISEGNI DI LEGGE E RELAZIONI — DOCUMENTI

PROVINCE E REGIONI	NUMERO PRESTITI	CONCESSIONI LORDE	INTERESSI 5,80%	CONCESSIONI NETTE	PRESTITO MEDIO
62 - Chieti	1.540	2.823.440.000	163.759.520	2.659.680.480	1.833.403
63 - L'Aquila	1.081	2.136.038.000	123.890.204	2.012.147.796	1.975.983
64 - Pescara	1.595	3.012.797.000	174.742.226	2.838.054.774	1.888.901
65 - Teramo	759	1.475.976.000	85.606.608	1.390.369.392	1.944.632
ABRUZZI	4.975	9.448.251.000	547.998.558	8.900.252.442	1.899.146
66 - Campobasso	1.030	1.913.689.000	110.993.962	1.802.695.038	1.857.950
67 - Isernia	243	469.755.000	27.245.790	442.509.210	1.933.148
MOLISE	1.273	2.383.444.000	138.239.752	2.245.204.248	1.872.305
68 - Avellino	1.392	2.744.946.000	159.206.868	2.585.739.132	1.971.944
69 - Benevento	1.399	2.809.440.000	162.947.520	2.646.492.480	2.008.177
70 - Caserta	2.883	5.088.266.000	295.119.428	4.793.146.572	1.764.921
71 - Napoli	11.137	17.973.144.000	1.042.442.352	16.930.701.648	1.613.823
72 - Salerno	3.723	6.839.274.000	396.677.892	6.442.596.108	1.837.033
CAMPANIA	20.534	35.455.070.000	2.056.394.060	33.398.675.940	1.726.652
73 - Bari	6.246	12.267.338.000	711.505.604	11.555.832.396	1.964.031
74 - Brindisi	2.319	4.911.892.000	284.889.736	4.627.002.264	2.118.108
75 - Foggia	2.296	4.697.956.000	272.481.448	4.425.474.552	2.046.148
76 - Lecce	3.077	6.226.652.000	361.145.816	5.865.506.184	2.023.611
77 - Taranto	4.939	9.717.522.000	563.616.276	9.153.905.724	1.967.508
PUGLIA	18.877	37.821.360.000	2.193.638.880	35.627.721.120	2.003.568
78 - Matera	882	1.703.224.000	98.786.992	1.604.437.008	1.931.093
79 - Potenza	1.100	2.138.136.000	124.011.888	2.014.124.112	1.943.760
BASILICATA	1.982	3.841.360.000	222.798.880	3.618.561.120	1.938.123
80 - Catanzaro	2.817	5.401.347.000	313.278.126	5.088.068.874	1.917.411
81 - Cosenza	2.491	4.350.797.000	252.346.226	4.098.450.774	1.746.607
82 - Reggio Calabria	1.551	3.001.464.000	174.084.912	2.827.379.088	1.935.180
CALABRIA	6.859	12.753.608.000	739.709.264	12.013.898.736	1.859.398
83 - Agrigento	1.515	2.941.451.000	170.604.158	2.770.846.842	1.941.552
84 - Caltanissetta	817	1.584.126.000	91.879.308	1.492.246.692	1.938.955
85 - Catania	4.283	8.920.457.000	517.386.506	8.403.070.494	2.082.759
86 - Enna	644	1.227.089.000	71.171.162	1.155.917.838	1.905.418
87 - Messina	278	6.692.611.000	388.171.438	6.304.439.562	24.074.140
88 - Palermo	5.596	11.330.889.000	657.191.562	10.673.697.438	2.204.819
89 - Ragusa	866	1.537.919.000	89.199.302	1.448.719.698	1.775.888
90 - Siracusa	1.932	3.767.645.000	218.523.410	3.549.121.590	1.950.127
91 - Trapani	1.570	3.079.667.000	178.620.686	2.901.046.314	1.961.571
SICILIA	17.501	41.081.854.000	2.382.747.532	38.699.106.468	2.347.400
92 - Cagliari	4.946	9.031.111.000	523.804.438	8.507.306.562	1.825.942
93 - Nuoro	1.383	2.631.518.000	152.628.044	2.478.889.956	1.902.761
94 - Oristano	615	1.187.376.000	68.867.808	1.118.508.192	1.930.693
95 - Sassari	1.779	3.154.965.000	182.987.970	2.971.977.030	1.773.449
SARDEGNA	8.723	16.004.970.000	928.288.260	15.076.681.740	1.834.801
I T A L I A	182.668	354.942.602.000	20.586.670.916	334.355.931.084	1.943.102

XII LEGISLATURA — DISEGNI DI LEGGE E RELAZIONI — DOCUMENTI

Per quanto riguarda le concessioni lorde, la misura del prestito medio e le variazioni in valore assoluto ed in percentuale del periodo 1968/1991 vengono riportate nel prospetto che segue:

P I C C O L I P R E S T I T I

ESERCIZIO	NUMERO CONCESSIONE	V A R I A Z I O N I		AMMONTARE LORDO	V A R I A Z I O N I		MISURA MEDIA DEL PRESTITO	V A R I A Z I O N I	
		IN ASS.	IN %		IN ASSOLUTO	IN %		IN ASS.	IN %
1968	92.967			13.969.420.000			150.262		
1969	79.258	- 13.700	- 14,75	12.258.182.000	- 1.711.237.500	- 12,25	154.662	4.400	2,93
1970	79.269	11	0,01	13.176.858.000	918.675.500	7,49	166.230	11.568	7,48
1971	65.170	- 14.099	- 17,79	12.350.178.000	- 826.680.000	- 6,27	189.507	23.277	14,00
1972	63.692	- 1.478	- 2,26	13.137.834.000	787.656.000	6,38	206.053	16.546	8,73
1973	58.829	- 4.863	- 7,63	13.193.164.000	55.330.000	0,42	224.263	18.210	8,84
1974	58.339	- 490	- 0,83	16.774.248.000	3.581.084.000	27,14	287.530	63.267	28,21
1975	70.394	12.055	20,66	22.718.980.000	5.944.732.000	35,43	322.740	35.210	12,24
1976	77.862	7.468	10,60	31.013.022.000	8.294.042.000	36,50	398.307	75.567	23,41
1977	73.051	- 4.811	- 6,17	24.852.391.000	- 6.160.631.000	- 19,86	340.206	- 58.101	- 14,58
1978	77.030	3.979	5,44	28.439.034.000	3.586.643.000	14,43	369.194	28.988	8,52
1979	85.824	8.794	11,42	38.095.624.000	9.656.590.000	33,95	443.880	74.686	20,22
1980	99.709	13.885	16,17	60.540.402.698	22.444.778.698	58,91	607.171	163.291	36,79
1981	125.212	25.503	25,57	94.765.980.000	34.225.577.302	56,53	756.760	149.589	24,63
1982	93.520	- 31.692	- 25,31	78.406.038.000	- 16.359.942.000	- 17,26	838.385	81.625	10,77
1983	125.335	31.815	34,02	114.074.316.000	35.668.278.000	45,50	910.150	71.765	8,56
1984	116.230	- 9.105	- 7,27	117.160.210.000	3.085.894.000	2,71	1.008.000	97.850	10,75
1985	182.058	65.828	56,64	199.677.782.000	82.517.572.000	70,43	1.096.781	88.781	8,81
1986	206.467	24.409	13,41	236.093.940.000	36.416.158.000	18,24	1.143.695	46.714	4,26
1987	173.736	- 32.731	- 15,85	196.737.516.000	- 39.356.424.000	- 16,67	1.132.393	- 11.102	- 9,70
1988	186.090	12.354	7,11	241.188.312.000	44.450.796.000	22,59	1.296.084	163.691	14,46
1989	177.779	- 8.311	- 4,47	249.964.500.000	8.776.188.000	3,64	1.406.040	109.956	8,48
1990	186.412	8.633	4,86	292.513.808.000	42.549.308.000	17,02	1.569.179	162.887	11,57
1991	182.668	- 3.744	- 2,00	354.942.602.000	62.428.794.000	21,34	1.943.102	373.923	23,83

PRESTITI PLURIENNALI

Nell'esercizio 1991 sono state accolte 65.123 richieste, per un importo medio unitario di lire 13.052.050,-.

Il saldo dei prestiti pluriennali in corso di ammortamento al 31 dicembre 1991 iscritto nella situazione patrimoniale tra le attività, ammonta a lire 2.822.132.650.147,-, come dal seguente prospetto:

SALDO AL 31 DICEMBRE 1990	+ 2.459.167.269.160
CONCESSIONI (CAPITOLO 21402 USCITE)	+ 849.988.953.000
QUOTE DI AMMORTAMENTO (CAPITOLO 41404 ENTRATE)	- 488.742.260.982
RIMBORSO RATE PRESTITI PLURIEN. VERSATE IN PIU' (CAPITOLO 21412 USCITE)	+ 1.718.688.969
SALDO AL 31 DICEMBRE 1991	2.822.132.650.147

Le concessioni lorde, ripartite tra quinquennali e decennali, ed il prestito medio sono riportate nei prospetti che seguono, relativamente al periodo 1969/1991:

XII LEGISLATURA — DISEGNI DI LEGGE E RELAZIONI — DOCUMENTI

PRESTITI PLURIENNALI DIRETTI

ESERCIZIO	NUMERO CONCESSIONE	V A R I A Z I O N I		AMMONTARE LORDO	V A R I A Z I O N I		MISURA MEDIA DEL PRESTITO	V A R I A Z I O N I	
		IN ASS.	IN %		IN ASSOLUTO	IN %		IN ASS.	IN %
1969	16.453			20.201.272.300			1.277.817		
1970	23.696	7.243	44,02	35.036.519.400	14.835.247.100	73,430	1.478.585	250.768	20,420
1971	26.633	2.937	12,39	44.999.711.000	9.963.191.600	28,430	1.689.622	211.037	14,270
1972	36.666	10.033	37,67	69.998.515.600	24.998.804.600	55,550	1.909.085	219.463	12,990
1973	34.676	- 1.990	- 5,43	69.996.007.050	- 2.508.550	- 0,010	2.018.570	109.085	5,730
1974	34.764	3.888	0,25	69.999.903.900	3.896.850	0,050	2.013.574	- 4.966	- 0,240
1975	38.635	3.871	11,13	69.999.906.100	2.200	0,030	1.811.826	- 201.748	- 10,010
1976	27.115	- 11.520	- 29,81	44.977.235.126	- 25.022.670.974	- 35,740	1.658.758	- 153.068	- 8,440
1977	15.131	- 11.984	- 44,19	42.001.636.400	- 2.975.598.726	- 6,150	2.775.867	1.117.109	67,340
1978	17.274	2.143	14,16	44.958.962.000	2.957.325.600	7,040	2.602.695	- 173.172	- 6,230
1979	18.458	1.184	6,85	44.977.599.500	18.637.500	0,041	2.436.754	- 165.941	- 6,380
1980	29.326	10.868	58,87	77.882.175.000	32.904.575.500	73,150	2.655.738	218.984	8,990
1981	35.489	6.163	21,02	105.426.241.000	27.544.066.000	35,360	2.970.674	314.936	11,860
1982	32.626	- 2.863	- 8,07	185.985.612.000	80.559.371.000	76,410	5.700.534	2.729.860	91,890
1983	41.177	8.551	26,21	269.551.365.000	83.565.753.000	44,930	6.546.163	845.629	14,830
1984	55.821	14.644	35,56	344.877.165.000	75.325.800.000	27,945	6.178.270	- 367.893	- 5,620
1985	43.669	- 12.152	- 21,77	333.550.788.000	- 11.326.377.000	- 32,810	7.638.159	1.459.889	23,620
1986	50.695	7.026	16,09	369.793.966.000	36.243.178.000	10,870	7.294.486	- 343.673	- 4,500
1987	51.010	315	0,62	362.166.681.000	- 7.627.285.000	- 2,060	7.099.915	- 194.571	- 2,670
1988	59.898	8.888	17,42	523.618.218.000	161.451.537.000	44,58	8.741.831	1.641.916	23,13
1989	67.712	7.814	13,04	694.900.268.000	171.282.050.000	32,71	10.262.586	1.520.755	17,39
1990	71.605	3.893	5,74	799.459.645.000	104.559.377.000	15,40	11.164.857	902.271	8,79
1991	65.123	- 6.482	- 9,05	849.988.953.000	- 50.529.308.000	- 6,32	13.052.055	1.887.198	16,90

XII LEGISLATURA — DISEGNI DI LEGGE E RELAZIONI — DOCUMENTI

PRESTITI PLURIENNALI DIRETTI DISTINTI TRA QUINQUENNALI E DECENNALI

ESERCIZIO	NUMERO DELLE CONCESSIONI			IMPORTO LORDO DELLE CONCESSIONI				PRESTITO MEDIO			
	QUINQ.		TOTALE	QUINQUENNALI		DECENNALI	TOTALE	% DEC.	QUINQ.	DECENNALI	COMPLESSIVO
	QUINQ.	DECENN.	TOTALE	% DEC.	QUINQ.	DECENN.	TOTALE	% DEC.	QUINQ.	DECENNALI	COMPLESSIVO
1969	8.020	8.433	16.453	51,25	6.329.329.460	13.871.942.900	20.201.272.300	68,67	789.193	1.644.680	1.227.817
1970	8.751	14.945	23.696	63,07	7.753.753.560	27.283.265.900	35.036.519.400	77,87	885.985	1.825.578	1.478.585
1971	9.136	17.697	26.833	65,70	9.095.642.700	35.904.068.300	44.999.711.000	79,79	995.582	2.052.013	1.689.622
1972	11.853	24.813	36.666	67,67	13.127.291.600	56.871.224.000	69.998.515.600	81,25	1.107.507	2.291.993	1.909.085
1973	10.431	24.245	34.676	69,92	17.078.368.600	57.917.638.450	69.996.007.050	87,74	1.152.930	2.388.850	2.018.570
1974	9.165	25.599	34.764	73,63	11.103.286.700	58.896.617.200	69.999.903.900	84,12	1.211.487	2.300.738	2.013.574
1975	14.878	23.757	38.635	61,49	19.373.940.600	50.625.965.500	69.999.906.100	72,32	1.302.187	2.130.991	1.811.826
1976	14.481	12.634	27.115	46,59	20.711.831.030	24.265.404.096	44.977.235.126	53,95	1.430.236	1.970.643	1.658.758
1977	2.835	12.296	15.131	81,26	4.610.175.450	37.391.461.000	42.001.636.400	89,02	1.626.164	3.040.945	2.775.867
1978	5.079	12.195	17.274	70,59	9.460.653.560	35.498.108.500	44.958.962.000	78,95	1.862.739	2.910.874	2.602.895
1979	8.929	9.529	18.458	51,63	17.896.968.500	27.060.611.000	44.977.599.500	60,20	2.084.367	2.841.915	2.436.754
1980	16.795	12.531	29.326	42,73	34.338.358.000	43.543.617.000	77.882.175.000	55,90	2.044.558	3.474.887	2.655.738
1981	20.919	34.570	55.489	41,08	46.053.361.000	59.372.880.000	105.426.241.000	56,32	2.201.509	4.075.039	2.970.674
1982	13.381	19.245	32.626	58,99	46.231.826.000	139.753.786.000	185.985.612.000	75,15	3.455.036	7.261.824	5.700.534
1983	11.596	29.581	41.177	71,84	43.747.452.000	225.803.913.000	269.551.365.000	63,77	3.772.633	7.633.410	6.546.163
1984	22.992	32.629	55.621	58,61	89.306.844.000	255.570.321.000	344.877.165.000	74,11	3.884.258	7.784.896	6.178.270
1985	17.291	26.378	43.669	60,40	82.501.781.000	251.049.007.000	333.550.788.000	75,26	4.771.371	9.517.363	7.638.159
1986	24.317	26.378	50.695	52,03	113.128.063.000	256.665.903.000	369.793.966.000	69,41	4.652.221	9.730.302	7.294.486
1987	26.566	24.444	51.010	47,92	122.224.592.000	239.942.689.000	362.166.681.000	66,25	4.600.790	9.815.991	7.099.915
1988	29.407	30.491	59.898	50,90	159.780.732.000	363.837.486.000	523.618.218.000	69,49	5.433.425	11.932.619	8.741.831
1989	31.525	26.187	67.712	53,44	197.662.038.000	497.238.230.000	694.900.268.000	71,55	6.270.009	13.740.797	10.262.586
1990	37.004	36.601	73.605	48,32	255.907.742.000	543.551.903.000	799.459.645.000	67,98	8.915.877	16.709.138	11.164.857
1991	33.895	31.728	65.623	47,95	278.268.418.000	571.720.535.000	849.988.953.000	67,26	8.209.719	18.307.946	13.052.055

CASSA DEPOSITI E PRESTITI - MUTUI PASSIVI

Per l'esercizio del credito annuale la Cassa Depositi e Prestiti ha concesso all'Ente, con garanzia dello Stato, i mutui riportati nel prospetto che segue, estinguibili in 35 anni.

Il rimborso in conto capitale è stato per l'anno in corso di lire 231.330.636,- (capitolo 31601 delle uscite) per cui la consistenza del debito al 31 dicembre 1991 è di L.1.571.506.720,-.

SITUAZIONE MUTUI CASSA DEPOSITI E PRESTITI AL 31 DICEMBRE 1991

NUMERO	IMPORTO MUTUO	PERIODO DI AMMORTAMENTO		SAGGIO D'INTERESSE	RESIDUO MUTUO AL 31 DICEMBRE 1991
		DAL	AL		
1	1.500.000.000	1960	1994	5,80 %	271.096.436
2	1.500.000.000	1961	1995	5,80 %	351.740.301
3	700.000.000	1964	1998	5,80 %	265.114.459
4	1.300.000.000	1968	2002	5,50 %	683.555.524
	5.000.000.000				1.571.506.720

FONDO GARANZIA MUTUI DIRETTI

Costituito per far fronte ai rischi connessi all'attività svolta direttamente dall'Ente, il Fondo presenta una consistenza di lire 135.328.272.885 con un incremento di L.20.094.794.096,- pari alla somma algebrica tra l'importo delle trattenute operate sulle concessioni dell'esercizio per lire 21.412.139.122,- (capitolo 41406 delle entrate), i prelevamenti effettuati nel corso del 1991 per lire 1.104.903.584,- (capitolo 21406 delle uscite) a copertura delle insolvenze verificatesi nell'esercizio ed il rimborso del premio garanzia sulle anticipate estinzioni pari a lire 212.441.442,- (capitolo 21441 uscite).

Nel prospetto che segue, vengono analizzati gli accertamenti e gli utilizzi distinti per esercizio:

XII LEGISLATURA — DISEGNI DI LEGGE E RELAZIONI — DOCUMENTI

FONDO GARANZIA MUTUI DIRETTI ESERCIZIO 1991

ANNO DI CONCESSIONE DEL PRESTITO	CATEGORIA	ACCANTONAMENTO	UTILIZZO	UTILIZZO	SALDI
		INIZIALE	NEGLI ESERCIZI PRECEDENTI	NELL'ESERCIZIO 1991	AL 31 DICEMBRE 1991
1967		4.322.239.890	2.032.092.766	7.311.299	2.282.835.825
	Q	107.105.770	70.989.828		36.115.942
1968	U	353.410.230	183.413.687	386.910	169.609.633
	Q	90.339.940	62.342.527		27.997.413
1969	U	397.708.224	146.877.261	748.377	250.082.586
	Q	112.098.807	46.358.639		65.740.168
1970	U	801.581.020	285.115.961	1.893.936	514.571.123
	Q	136.434.640	64.553.801		71.880.839
1971	U	1.085.808.895	318.332.567	1.495.604	765.980.724
	Q	209.224.610	77.555.264		131.669.346
1972	U	1.753.615.767	457.508.906	932.260	1.295.174.601
	Q	190.941.526	78.711.990		112.229.536
1973	U	1.804.355.903	417.356.247	106.881	1.386.892.775
	Q	174.014.837	39.784.520		134.230.317
1974	U	1.793.151.834	316.569.395		1.476.502.439
	Q	290.868.521	43.392.351	1.460.385	246.015.785
1975	U	1.521.089.029	276.634.619	1.594.452	1.242.859.950
	Q	312.822.205	36.739.818		276.082.387
1976	U	728.517.245	160.052.785		568.464.460
	Q	69.731.114	21.445.903	1.974.505	46.310.706
1977	U	1.133.350.052	138.295.107	2.965.360	992.097.585
	Q	143.961.627	19.733.718		124.222.909
1978	U	1.069.466.207	150.808.702	3.853.512	914.803.993
	Q	270.813.783	21.371.440	1.007.700	248.434.643
1979	U	820.497.189	94.427.708	4.105.313	721.964.168
	Q	455.858.280	38.362.226	1.258.125	416.237.924
1980	U	1.218.250.715	113.099.604	6.756.809	1.098.394.222
	Q	692.219.561	59.590.973	1.167.430	631.461.158
1981	U	1.743.455.241	110.316.246	22.102.086	1.611.636.909
	Q	692.474.216	117.717.733	488.700	574.267.783
1982	U	4.197.285.878	325.571.958	59.709.147	3.812.004.773
	Q	640.935.750	72.381.207	6.435.372	560.119.171
1983	U	6.734.524.413	421.991.634	134.753.052	6.177.779.727
	Q	1.330.702.730	107.431.550	11.781.321	1.211.489.859
1984	U	7.638.414.190	211.079.824	75.562.715	7.351.771.651
	Q	1.194.256.293	110.192.160	18.670.640	1.065.393.293
1985	U	7.534.682.036	169.051.035	83.951.094	7.201.679.907
	Q	1.678.340.775	87.929.296	31.675.721	1.558.735.758
1986	U	7.691.126.377	144.510.380	57.169.189	7.489.446.808
	Q	1.820.990.235	83.537.005	35.973.939	1.701.479.291
1987	U	7.177.638.382	88.081.935	110.522.115	6.979.034.332
	Q	2.368.994.460	35.973.710	36.626.810	2.296.193.940
1988	U	10.906.069.190	53.649.315	47.267.120	10.805.152.755
	Q	2.896.092.067	26.174.025	75.313.835	2.794.604.207
1989	U	14.848.038.117	29.422.440	101.585.845	14.717.029.632
	Q	3.851.422.022		52.791.590	3.798.630.432
1990	U	16.195.085.762		83.502.505	16.111.503.257
	Q	4.217.275.036		17.721.650	4.199.553.386
1991	U	16.982.422.644			16.982.422.644
	TOTALE	144.399.711.235	7.966.534.766	1.104.903.584	135.528.272.885

FONDO GARANZIA MUTUI GARANTITI

La consistenza del Fondo - costituito per far fronte ai rischi connessi all'attività svolta dagli Istituti di credito autorizzati dall'articolo 15 del T.U. 5 gennaio 1980, n. 180, nel settore del credito pluriennale a favore di dipendenti statali, ed ai quali l'Ente garantisce il buon fine dell'operazione - risulta al 31 dicembre 1991 di lire 3.789.493.810,- con una diminuzione di lire 20.836.653,-.

Tale diminuzione è pari alla differenza tra l'importo delle trattenute operate sulle concessioni dell'esercizio per lire 46.778.170,- (capitolo 41407 entrate), i prelevamenti effettuati nel corso del 1991 per lire 67.090.546,- (capitolo 21407 delle Uscite) ed i rimborsi e gli storni per lire 524.277,- (capitolo 21443 delle Uscite).

Nei prospetti che seguono, vengono analizzati gli accantonamenti e gli utilizzi distinti per esercizio e le concessioni:

FONDO GARANZIA MUTUI GARANTITI ESERCIZIO 1991

ANNO DI CONCESSIONE DEL PRESTITO	CATEGORIA	ACCANTONAMENTO	UTILIZZO	UTILIZZO	SALDI
		INIZIALE	NEGLI ESERCIZI PRECEDENTI	NELL'ESERCIZIO 1991	AL 31 DICEMBRE 1991
1967		4.553.504.098	2.477.630.022	31.555.263	2.044.318.813
	Q	156.515.646	90.573.661		65.941.985
1968	D	787.156.130	517.530.231	3.086.355	266.539.544
	Q	118.305.782	72.343.745		45.962.037
1969	D	753.017.964	464.579.626	2.402.599	286.035.739
	Q	111.563.184	69.631.970		41.931.214
1970	D	499.162.560	336.666.290	6.378.250	156.118.020
	Q	84.053.574	46.115.546		37.938.028
1971	D	319.638.322	239.242.270		80.396.052
	Q	92.915.617	56.809.328		36.106.289
1972	D	442.371.154	306.508.145	4.000.080	131.862.929
	Q	76.356.410	40.859.182		35.497.228
1973	D	354.839.703	272.620.675	1.990.780	80.228.248
	Q	52.183.255	25.503.765		26.679.490
1974	D	269.154.516	224.168.680	1.415.460	43.570.376
	Q	33.702.340	17.434.770		16.273.570
1975	D	53.129.010	48.094.805	1.625.555	3.408.650
	Q	35.010.820	14.496.160		20.514.660
1976	D	74.391.075	33.411.855	2.134.103	38.845.117
	Q	49.139.200	24.845.190		24.294.010
1977	D	60.356.625	34.155.785	1.612.166	24.588.674
	Q	15.238.470	7.578.875		7.659.595
1978	D	23.703.555	11.516.285	157.700	12.029.570
	Q	17.504.565	15.010.535		2.494.030
1979	D	49.289.735	22.822.855	910.260	25.556.620
	Q	34.676.047	21.506.320		13.169.727
1980	D	49.803.736	27.391.115		22.412.621
	Q	20.599.471	6.947.905		13.651.566
1981	D	14.467.495	9.995.760	2.022.435	4.449.300
	Q	3.096.777	924.000		2.172.777
1982	D	940.863			940.863
	Q	6.540.056			6.540.056
1983	D	2.190.825			2.190.825
	Q	10.766.243	3.656.325		7.109.918
1984	D	1.786.531			1.786.531
	Q	7.638.779			7.638.779
1985	D	724.320			724.320
	Q	14.937.281	8.221.705		6.715.576
1986	D	4.814.285			4.814.285
	Q	13.941.722	4.847.445	1.807.415	7.286.862
1987	D	7.684.337		5.992.125	1.692.212
	Q	13.207.007			13.207.007
1988	D	7.970.847			7.970.847
	Q	14.607.747			14.607.747
1989	D	12.450.835			12.450.835
	Q	21.785.486			21.785.486
1990	D	17.131.289			17.131.289
	Q	31.810.941			31.810.941
1991	D	14.442.952			14.442.952
	TOTALE	9.410.225.182	5.553.640.826	67.090.546	3.789.493.810

P R E S T I T I G A R A N T I T I

ESERCIZIO	NUMERO CONCESSIONE	V A R I A Z I O N I		AMMONTARE LORDO	V A R I A Z I O N I		MISURA MEDIA DEL PRESTITO	V A R I A Z I O N I	
		IN ASS.	IN %		IN ASSOLUTO	IN %		IN ASS.	IN %
1968	25.543			36.955.687.000			1.446.803		
1969	23.041	- 2.502	- 0,79	33.804.000.000	- 3.151.687.000	- 8,53	1.467.124	20.321	1,40
1970	17.539	- 5.502	- 23,66	24.306.618.700	- 9.497.381.300	- 28,10	1.385.861	- 81.263	- 5,54
1971	10.259	- 7.280	- 41,51	16.433.088.400	- 7.873.530.300	- 32,39	1.601.822	215.961	15,58
1972	11.656	1.397	13,62	21.422.934.200	4.989.845.800	30,36	1.837.932	236.110	14,74
1973	8.641	- 3.015	- 25,06	16.921.537.000	- 4.501.397.200	- 21,01	1.958.285	120.353	6,55
1974	8.557	- 2.084	- 24,12	13.812.116.557	- 3.109.420.443	- 18,37	2.106.470	148.185	7,56
1975	2.412	- 4.145	- 63,21	4.145.088.780	- 9.667.027.777	- 69,98	1.718.527	- 387.943	- 18,41
1976	2.470	58	0,22	4.878.321.500	733.232.720	1,76	1.975.028	256.501	14,92
1977	2.724	254	10,29	5.283.324.700	405.003.200	8,30	1.939.546	- 35.482	- 1,79
1978	900	- 1.824	- 66,96	1.821.905.000	- 3.461.419.700	- 65,51	2.024.338	84.792	4,37
1979	1.065	165	18,33	2.819.609.280	997.704.280	54,76	2.647.520	623.182	3,07
1980	1.133	68	0,63	4.038.398.680	1.218.789.400	43,22	3.564.341	916.821	34,62
1981	557	- 576	- 50,84	1.961.320.900	- 2.077.077.780	- 51,40	3.521.222	- 43.119	- 1,21
1982	77	- 480	- 66,16	318.098.400	- 1.643.222.500	- 83,78	4.131.149	609.927	17,32
1983	135	58	75,32	603.572.400	285.474.000	89,74	4.470.906	339.757	8,22
1984	165	30	22,22	836.427.380	232.854.980	38,58	5.069.257	598.351	13,38
1985	115	- 50	- 30,30	565.090.800	- 271.336.580	- 32,43	4.913.833	- 155.424	- 3,07
1986	221	106	92,17	1.163.048.800	597.958.000	105,81	5.262.664	348.831	7,10
1987	202	- 19	- 8,60	1.206.552.000	43.503.20	3,74	5.973.030	710.366	13,50
1988	159	- 43	- 21,28	1.157.070.000	49.482.000	4,10	7.277.170	1.304.140	21,83
1989	138	- 21	- 13,20	1.426.332.000	269.262.000	23,27	10.355.740	3.078.570	42,30
1990	182	44	31,88	2.115.150.000	688.818.000	48,29	11.621.703	1.265.963	12,22
1991	217	35	19,23	2.660.508.000	545.358.000	25,78	12.260.405	638.701	5,50

FONDO SPESE DI AMMINISTRAZIONE PRESTITI PLURIENNALI

La consistenza del Fondo alla fine dell'esercizio ammonta a lire 14.102.069.806,- e corrisponde alla quota parte della trattenuta 0,50 per cento da utilizzare nei futuri esercizi.

L'aumento di lire 1.806.233.452 sull'importo risultante al 31 dicembre 1990 è pari alla somma algebrica tra l'utilizzo di lire -2.458.809.218, (capitolo 21405 uscite), l'importo della ritenuta di lire +4.271.315.160, effettuata sulle concessioni dell'esercizio (capitolo 41408 entrate) e l'importo di lire -6.272.490 quale rimborso e storno della trattenuta in parola (capitolo 21444 delle uscite).

INTERESSI NON MATURATI SUI PRESTITI ANNUALI

Il Fondo presenta una consistenza di L.14.525.460.003,- e risulta aumentato dell'importo di lire 2.495.232.781,- pari alla somma algebrica tra gli interessi trattenuti sulle concessioni del 1991 di lire +20.589.898.964, (capitolo 41403 delle entrate) e l'ammontare degli interessi di competenza dell'esercizio stesso di lire -18.091.438.133, (capitolo 21403 delle uscite) lo storno interessi piccoli prestiti reintroitati di lire -3.228.050, (capitolo 21416 uscite).

INTERESSI NON MATURATI SUI PRESTITI PLURIENNALI

Il Fondo presenta un accantonamento di lire 427.686.531.748,- che rappresenta l'ammontare degli interessi compresi nelle rate ancora da scadere al 31 dicembre 1991.

Nell'esercizio si è verificato un aumento di lire 51.203.849.463,- pari alla somma algebrica tra gli interessi calcolati in lire +148.585.079.252, (capitolo 41405 entrate) e l'ammontare di lire -95.806.129.478, (capitolo 21404 uscite) degli interessi relativi al 1991 maturati su prestiti in corso e compresi nelle rate scadute e riscosse nell'anno stesso e lo storno interessi dei prestiti pluriennali reintroitati pari a lire -1.575.100.311, (capitolo 21440 uscite).

PARTITE DI GIRO

Sono costituite da varie partite di debito e credito a breve scadenza ammontanti complessivamente a L.1.687.225.908.801,- di cui risultano da riscuotere lire 146.079.595.206,- e da pagare lire 1.222.804.808.968,-.

Le ritenute erariali operate sulle competenze del personale dipendente, sulle liquidazioni ai beneficiari delle prestazioni previdenziali e a titolo di ritenuta di acconto sui compensi ai professionisti, ammontano a lire 328.673.340.907,- (capitolo 72201 entrate) e sono state pagate per lire 285.525.565.352,- (capitolo 42101 uscite).

I capitoli 72207 delle entrate e 42107 delle uscite si riferiscono agli interessi maturati su titoli del Fondo elargizioni orfani amministrato dal Fondo di previdenza e derivante dalla fusione delle fondazioni Sandri e Ragioneri provenienti dal soppresso Inois, nonché dal fondo speciale costituito dall'ENPAS con le stesse modalità delle menzionate fondazioni.

Tale finalità, conservata nel nuovo Fondo, consiste nel destinare le rendite a favore dell'orfano accolto in convitto che, privo di famiglia, al termine del corso di studi abbia riportato la migliore classificazione.

L'entrata di lire 500,- è andata ad incrementare la somma precedentemente accantonata che ha raggiunto l'importo di lire 909.655,- non essendo stata deliberata alcuna nuova elargizione.

SITUAZIONE DEL FONDO ELARGIZIONE ORFANI AL 31 DICEMBRE 1991

DESCRIZIONE	CONSISTENZA AL 31/12/1990	VARIAZIONI		CONSISTENZA AL 31/12/1991
		IN PIU'	IN MENO	
TITOLI DEL FONDO	10.000			10.000
SOMME DEL FONDO DA INVESTIRE	782.661			782.661
INTERESSI DEL FON- DO DA ELARGIRE	909.155	500		909.655
TOTALE	1.701.816	500		1.702.316

Le contabilità passive, trasmesse dalle Tesorerie provinciali dello Stato e rimaste da rimborsare alla Banca d'Italia alla fine del 1991, figurano al capitolo 72205 delle entrate per lire 1.048.067.277.530,- e trovano la loro contropartita al capitolo 42105 delle uscite.

Al capitolo 72206 delle entrate e 42106 delle uscite figura l'accertamento di numerose partite di debito e credito, che dovranno essere regolate a breve termine.

ALLEGATO 1

CONVITTO UNIFICATO DI SPOLETO 301

CODICE	DESCRIZIONE	COMPETENZA
130902301	RECUPERO DI SPESE DI PERSONALE	52.626.453
130903301	RECUPERO SPESA ACQUISTO BENI E SERVIZI	11.770.122
	TOTALE ENTRATE	64.396.575
=====		
210201301	STIPENDI ED ALTRI ASSEGNI AL PERSONALE	1.381.267.161
210202301	COMPENSI PER LAVORO STRAORDINARIO	583.927.502
210203301	INDENNITA' E RIMBORSO SPESE DI TRASPORTO PER MISSIONI E TRASFERIMENTI	913.892
210204301	ONERI PREVIDENZIALI E ASSISTENZIALI A CARICO ENTE	626.606.050
210402301	SPESE ILLUM. FORZA MOTR. CANONI ACQUA	31.219.153
210403301	RISCALDAMENTO	31.380.066
210404301	MANUTENZIONE BENI MOBILI	4.375.450
210405310	MANUTENZIONE IMMOBILI	105.773.672
210406301	CANCELLERIA	2.883.775
210407301	STAMPATI	571.200
210408301	POSTALI E TELEGRAFICHE	2.957.550
210409301	TELEFONICHE	15.342.000
210410301	PULIZIA LOCALI	1.721.565
210412301	MANUTENZIONE, NOLEGGIO, ESERCIZIO MEZZI TRASPORTO	25.599.865
210417301	MANUTENZIONE E FUNZIONAMENTO IMPIANTI	52.955.750
210424301	SPESE PER SERVIZIO BANCARIO	550.150
210425301	MATERIALE DI CONSUMO	7.897.781
210426301	SPESE DI SUSSISTENZA	149.831.335
210429301	SPESE PER VESTIARIO ED IGIENE	17.262.468
210430301	SPESE PER ISTRUZIONE ED EDUCAZIONE	90.871.998
210431301	ASSISTENZA RELIGIOSA	2.731.575
210434301	SPESE PER ACCERTAMENTI SANITARI	3.814.306
210435301	SPESE PER CURE, RICOVERI E PROTESI	9.970.810
210437301	SPESE PERSONALE SANITARIO ESTERNO CON- VENZIONATO USL	16.231.500
210602301	SUSSIDI AL PERSONALE (ART. 59 DPR 509)	1.600.000
210605301	BORSE DI STUDIO	5.850.000
210801301	IMPOSTE, TASSE E TRIBUTI VARI	41.821.517
	TOTALE SPESE	3.215.928.107
=====		

ALLEGATO 2

CASA DI RIPOSO DI MONTEPORZIO CATONE 304

COOICE	DESCRIZIONE	COMPETENZA
130902304	RECUPERO SPESE DI PERSONALE	4.128.990
130903304	RECUPERO SPESA ACQUISTO BENI E SERVIZI	25.516.032
131003304	RETTE CASA DI RIPOSO	1.298.622.700
	TOTALE ENTRATE	1.328.467.730
		=====
210201304	STIPENDI ED ALTRI ASSEGNI AL PERSONALE	1.139.845.110
210202304	COMPENSI PER LAVORO STRAORDINARIO	406.409.647
210203301	INDENNITA' E RIMBORSO SPESE DI TRASPORTO PER MISSIONI E TRASFERIMENTI	1.383.756
210204304	ONERI PREVIDENZIALI E ASSISTENZIALI A CARICO ENTE	533.149.692
210211304	STIPENDI E ALTRI ASSEGNI AI PORTIERI	28.677.641
210213301	COMPENSI INCENT. PRODUTT. ART. 14 DPR 346/83	
210402304	SPESE ILLUM. FORZA MOTR. CANONI ACQUA	93.503.102
210403304	RISCALDAMENTO	48.500.000
210404304	MANUTENZIONE BENI MOBILI	8.848.260
210405304	MANUTENZIONE IMMOBILI	183.371.363
210406304	CANCELLERIA	3.142.459
210407304	STAMPATI	1.176.305
210408304	POSTALI E TELEGRAFICHE	721.348
210409304	TELEFONICHE	33.099.000
210410304	PULIZIA LOCALI	976.358.526
210411304	PREMI ASSICURAZIONE STABILI	1.073.510
210412304	MANUTENZIONE, NOLEGGIO, ESERCIZIO MEZZI TRASPORTO	2.086.947
210416304	VIGILANZA	116.101.756
210417304	MANUTENZIONE E FUNZIONAMENTO IMPIANTI	662.050.545
210425304	MATERIALE DI CONSUMO	13.234.939
210428304	SPESE DI SUSSISTENZA	636.896.365
210429304	SPESE PER VESTIARIO ED IGIENE	10.061.887
210431304	ASSISTENZA RELIGIOSA	4.737.810
210437304	SPESE PERSONALE SANITARIO ESTERNO CON- VENZIONATO USL	96.479.000
210438304	NOLEGGIO E PULIZIA BIANCHERIA	152.805.015
210441304	SPESE ATTIVITA' CULTURALI OSPITI C. S.	1.033.900
210602304	SUSSIDI AL PERSONALE (ART. 59 DPR 509)	2.650.000
210605304	BORSE DI STUDIO AI FIGLI DEI DIPENDENTI	1.400.000
210801304	IMPOSTE, TASSE E TRIBUTI VARI	22.211.342
	TOTALE SPESE	5.181.017.433
		=====

=====

F O N D O D I P R E V I D E N Z A

PER IL PERSONALE A RAPPORTO D'IMPIEGO DELL'ENPAS

NOTE ILLUSTRATIVE AL CONTO CONSUNTIVO PER L'ESERCIZIO 1991

=====

XII LEGISLATURA — DISEGNI DI LEGGE E RELAZIONI — DOCUMENTI

Il conto consuntivo per l'esercizio 1981 è stato redatto, come nei scorsi esercizi, secondo gli schemi allegati al D.P.R. 10 dicembre 1979, n. 696 concernente il Regolamento per la classificazione delle entrate e delle spese e per l'amministrazione e la contabilità degli Enti pubblici di cui alla legge 20 marzo 1975, n. 70 e si compone:

- A) RENDICONTO FINANZIARIO
- B) CONTO ECONOMICO
- C) SITUAZIONE AMMINISTRATIVA
- D) SITUAZIONE PATRIMONIALE

RENDICONTO FINANZIARIO

L'elaborato del rendiconto finanziario è stato redatto secondo lo schema di cui all'allegato "F" del decreto 696/1979.

I dati fondamentali del conto consuntivo si compongono in:

- lire 562.546.438- di disavanzo economico
- lire 524.114.544- di disavanzo finanziario
- lire 12.612.847.920- di avanzo di amministrazione

Nel prospetto che segue vengono messi a confronto gli stessi dati globali rilevati in sede di consuntivo, con quelli previsti in sede di bilancio di previsione, prime variazioni, e gli scostamenti rispetto alle previsioni definitive.

XII LEGISLATURA — DISEGNI DI LEGGE E RELAZIONI — DOCUMENTI

(in milioni di lire)

DESCRIZIONE	BILANCIO PREVISIONE	V A R I A Z I O N E	CONTO CONSUNTIVO	SCOSTAMENTI
AVANZO ECONOMICO	(-) 6,6	(-) 410,90	(-) 562,54	(-) 973,44
DISAVANZO				
AVANZO FINANZIARIO	12.186,95	12.756,15	(-) 524,11	(-) 13.280,26
AVANZO DI CASSA	6.348,93	6.081,95	(+) 31.579,69	(+) 5.497,74
AVANZO DI AMM.NE	12.152,26	13.136,96	12.612,85	(-) 524,11

E' appena il caso di rammentare, per una migliore interpretazione dei dati esposti nel suddetto prospetto, che con la prima variazione al bilancio di previsione per l'esercizio 1991, si sono formulate previsioni di maggiori entrate contributive per lire 600 milioni, oltre all'inserimento dell'avanzo di amministrazione accertato per il 1990 in lire 13.136,96 milioni (inizialmente previsto in lire 12.152,26 milioni) con un incremento, pertanto, di lire 984,70 milioni, mentre le "Uscite" sono state variate soltanto in relazione all'aumento di lire 1 miliardo della spesa prevista per l'erogazione delle pensioni. Di qui l'incremento previsto dei dati globali sopra evidenziati.

Come si può rilevare dal prospetto che segue, si interrompe nell'anno 1991, la tendenza positiva del risultato economico della gestione, iniziata con l'esercizio 1987, dopo una serie di risultati negativi:

<u>Esercizi</u>	<u>Avanzo (+) o disavanzo (-) economico</u>
	(in milioni di lire)
1983	(-) 2.112,70
1984	(-) 1.799,07
1985	(-) 2.471,79
1986	(-) 563,8
1987	(+) 1.926,09
1988	(+) 1.803,7
1989	(+) 1.740,2
1990	(+) 390,58
1991	(-) 562,54

Prima di commentare il risultato economico negativo della gestione 1991, è utile indicare le variazioni più significative che hanno determinato un ribaltamento del risultato economico (infatti, le previsioni definitive - adottate con delibera n. 3869 del 25 luglio 1991 - indicavano un disavanzo economico di lire 410,9 milioni, che in sede di consuntivo è stato accertato in lire 562,54 milioni). Tali variazioni interessano le "Spese correnti", che hanno registrato un minore impegno di L.966,72 milioni riferibile principalmente all'erogazione delle pensioni che, previste inizialmente in L.6.000 milioni e aggiornate con le prime variazioni al bilancio di previsione per l'esercizio 1991 a lire 7.000 milioni, risultano impegnate per lire 6.555,17 milioni con una economia di lire 444,83 milioni, alla cui realizzazione hanno concorso in via preminente la minore spesa impegnata per "Trasferimenti di contributi ad altri Fondi di Previdenza" (lire 111,52 milioni) ed il mancato utilizzo del "Fondo di riserva" (lire 200 milioni).

Per quanto si riferisce alle "Entrate correnti" accertate complessivamente per un minor importo di lire 1.118,37 milioni, gli scostamenti sono attribuibili per la maggior parte alle minori entrate per recupero pensioni per lire 2.584,03 milioni, che hanno assorbito completamente le maggiori entrate patrimoniali (lire 1.419,16 milioni) e quelle contributive (lire 23,49 milioni).

Illustrate brevemente le ragioni dello scostamento verificatosi sui dati previsionali e, correlativamente, del disavanzo economico accertato, è utile analizzare le ragioni che hanno determinato la negatività del risultato economico.

In questa sede giova ribadire che la causa principale del mancato equilibrio finanziario della gestione va ricercata nel consolidato deficit tra entrate contributive e prestazioni erogate, come del resto emerge chiaramente dal bilancio tecnico del "Fondo" alla data del 1° gennaio 1989, che espone un risultato tecnico negativo di lire 7.595,41 milioni.

Lo squilibrio costante tra entrate contributive e prestazioni erogate, peraltro ridimensionato nella sua entità dalle entrate patrimoniali (frutto della oculata gestione del patrimonio del "Fondo") risiede, come è noto e ripetuto, nell'art. 14 della legge 70/1975 che, consentendo l'iscrizione ai Fondi limitatamente al personale in servizio alla data del 3 aprile 1975 (artt. 13 e 14 della Legge 20 marzo 1975, n. 70), provoca una progressiva riduzione del

numero degli iscritti in giovane età a fronte di un continuo aumento del numero dei pensionati, e tale depauperamento si rivela ancor più gravoso in quanto, in base all'art. 30 del Regolamento, il Fondo estende ai pensionati gli incrementi salariali corrisposti ai pari grado in servizio.

Nel corso dell'anno 1991 non si è ancora provveduto ad estendere ai pensionati gli incrementi stipendiali previsti dal nuovo contratto triennale 1986/1990 del parastato, i cui valori stipendiali a regime hanno avuto decorrenza dal 1° luglio 1990.

Tale omessa estensione, del resto legata anche ad una revisione globale dei parametri necessari per la liquidazione della pensione integrativa (relativamente alla pensione AGU erogata dall'INPS, e in corso una completa revisione di tali parametri anche con l'utilizzo dei nastri magnetici forniti dall'INPS stesso in attesa del collegamento telematico con gli archivi pensionati del citato Istituto in via di ultimazione) permetterà di evitare ulteriori addebiti per somme percepite in più, che potranno essere compensate con i conguagli positivi scaturenti dall'applicazione del contratto sopra citato.

Sono stati estesi alla Dirigenza ed ai funzionari direttivi del ruolo ad esaurimento, gli aumenti di cui al D.L. 24 luglio 1990, n. 200.

Quanto sopra esposto ha avuto riflessi diretti ed immediati sulla spesa per pensioni, accertata per lire 6,555,18 milioni rispetto a quella prevista di lire 7.000 milioni ed all'accertamento dell'anno 1990 di lire 5,08 miliardi.

L'economia della spesa accertata rispetto alla previsione è in parte determinata anche dalla mancata rivalutazione delle pensioni erogate agli ex-dipendenti transitati al Servizio Sanitario Nazionale ed optanti per il mantenimento dell'iscrizione al "Fondo integrativo di previdenza" (art. 75 D.P.R. 761/1972) in relazione agli aumenti previsti dal D.P.R. 384 del 28 novembre 1991 ed all'inclusione delle indennità fisse pensionabili nella voce "stipendio" prevista dall'art. 2 della legge 482/1988. Infatti, in base all'art. 30 del Regolamento per il trattamento di previdenza e di quiescenza del personale a rapporto d'impiego dell'Ente (approvato con D.l. 22 febbraio 1971), le pensioni a carico del "Fondo", in corso di godimento vengono riliquidate, ove con provvedimenti di carattere generale siano apportate variazioni nelle retribuzioni pensionabili del

personale in servizio, assumendo come base la nuova retribuzione. Altresì non sono state rivalutate le pensioni erogate dal "Fondo" agli ex-dipendenti ENPAS in base agli aumenti previsti dal D.P.R. 13 gennaio 1990, n. 43.

Ha contribuito, infine, al conseguimento del suddetto risultato positivo anche la riduzione delle pensioni erogate dal "Fondo" in conseguenza delle perequazioni automatiche delle pensioni INPS legate alla dinamica salariale ed costo della vita.

Infatti, ai sensi dell'art. 24 del Regolamento del "Fondo", la pensione integrativa è calcolata in modo che il suo importo, sommato a quello dell'analoga prestazione a carico dell'assicurazione obbligatoria, raggiunga un trattamento pensionistico complessivo pari a tanti quarantesimi dell'ultima retribuzione spettante per quanti sono gli anni di servizio, sino ad un massimo di 40.

Pertanto, in base all'art. 30 dello stesso decreto, si è provveduto nel corso del 1991 alla riliquidazione delle pensioni in godimento in base all'adeguamento automatico della pensione all'assicurazione obbligatoria percepita dal singolo interessato in relazione ai parametri della dinamica salariale ed al costo della vita.

Per quanto concerne il primo parametro (dinamica salariale) le pensioni INPS non hanno subito alcun aumento con decorrenza del 1° gennaio 1991, in quanto, ai sensi dell'art. 1 del decreto 24 novembre 1989, la misura percentuale di aumento, agli effetti dell'art. 21, settimo comma, della legge 27 dicembre 1983, n. 730, è risultata pari a zero.

L'altro parametro (costo della vita) per la rivalutazione dei trattamenti pensionistici erogati dall'INPS, che l'art. 41 della legge 28 febbraio 1986 (meglio nota come legge finanziaria 1986) ha trasformato in un meccanismo di perequazione automatica da trimestrale a semestrale, ha comportato due aumenti periodici (D.M. n. 102646 del 28/11/1990, pubblicato nella G.U. n. 288 dell'11/12/1990) rispettivamente, come dal seguente prospetto:

CATEGORIA	GENNAIO 1991	MAGGIO 1991	NOVEMBRE 1991
INTEGRATE AL MINIMO	519.550	533.050	545.300
SUPERIORI		+ 2,60 per cento fino a L.1.039.100	+ 2,30 per cento fino a L.1.066.100
		+ 2,34 per cento da L.1.039.100 a L.1.558.650	+ 2,07 per cento da L.1.066.100 a L.1.599.150
		+ 1,95 per cento oltre L.1.558.650	+ 1,725 per cento oltre L.1.599.150
SOCIALI	297.200	304.950	311.950

In concreto, lo scatto base (rispettivamente 2,60 per cento dal 1° maggio 1991 e 2,30 per cento dal 1° novembre 1991) vale per gli importi fino al doppio del minimo; sulle somme superiori agisce la forbice che ritaglia un decimo della percentuale di base per la ulteriore parte di rendita pari ad un minimo e la riduce di un quarto per gli importi di pensione superiori tre volte il minimo.

Peraltro, sulla base delle effettive percentuali collegate al costo della vita, così come previsto dal D.M. 26 novembre 1991 pubblicato sulla G.U. del 6 dicembre 1991, le suddette percentuali sono state rideterminate nelle seguenti misure:

XII LEGISLATURA — DISEGNI DI LEGGE E RELAZIONI — DOCUMENTI

- dal 1° maggio 1991 - anziché del 2,60 per cento
(sull'importo complessivo in godimento al 30/4/1991)
- del 4,3 per cento sull'importo non eccedente L.1.039.000 mensili;
- del 3,67 per cento sull'importo compreso tra L.1.039.100 e lire
1.553.650;
- del 3,22 per cento sull'importo eccedente lire 1.553.650.
- dal 1° novembre 1991 - anziché del 2,3 per cento
(sull'importo complessivo in godimento al 31/10/1991)
- del 3,5 per cento sull'importo non eccedente L.1.023.600 mensili;
- del 3,15 per cento sull'importo compreso tra L.1.023.801 e lire
1.625.700 mensili;
- del 2,62 per cento sull'importo eccedente lire 1.625.701 mensili.

il contenimento della spesa per pensioni per le motivazioni ampiamente illustrate, anche se accertata (lire 6.555,16 milioni) in misura superiore a quella dell'anno 1990 (lire 5.001 milioni) per l'inserimento di circa 172 nuovi pensionati e per la maggiore spesa legata alla rideterminazione dei trattamenti pensionistici della dirigenza e del personale direttivo del ruolo ad esaurimento, ha permesso - unitamente alle entrate extra-contributive (pari a lire 5.585,50 milioni) di accertare il disavanzo economico nella misura ridotta di lire 562,54 milioni).

Tuttavia, il risultato contabile sopra descritto, per sua stessa natura, non può che essere contingente in quanto legato soltanto ai risultati conseguiti nell'arco di tempo annuale, parametro temporale che caratterizza il conto consuntivo di ogni gestione finanziaria.

Per una oggettiva ed incisiva conoscenza della reale situazione della gestione del Fondo di Previdenza per il personale a rapporto d'impiego, assume maggiore valenza il risultato del bilancio tecnico della gestione, peraltro fermo alla data del 1° gennaio 1989, talché si impone un suo aggiornamento al 1° gennaio 1992 (così come indicato dall'art. 36 del Regolamento del Fondo stesso - approvato con D.l. del 22 febbraio 1971 - che recita testualmente: "Alla fine di ogni anno viene compilato il rendiconto finanziario e ogni tre anni il bilancio tecnico del Fondo. Detto bilancio è comunque compilato ogni qualvolta si verificano variazioni di carattere generale nelle retribuzioni oppure nelle norme che regolano il diritto e l'importo delle prestazioni sia dell'assicurazione obbligatoria

che del trattamento complessivo previsto del presente Regolamento".

Allo scopo di normalizzare la difficile situazione del "Fondo di Previdenza per il personale a rapporto d'impiego dell'Ente", che su basi tecniche permane (il deficit tecnico al 1° gennaio 1989 è stato indicato, dal bilancio tecnico alla stessa data, nella misura di lire 7.595 milioni) è stata assunta la delibera n. 2691 del 6 giugno 1990, approvata dal Ministero del Tesoro con nota n. 152271 del 5 luglio 1990, con la quale è stata aumentata la misura del contributo di cui all'art. 35 del Regolamento dal 3,34 per cento al 6,04 per cento, lasciando inalterata la ripartizione a carico dell'iscritto (1/3, pari al 2,01 per cento) e dell'Ente (2/3, pari al 4,03 per cento) con ciò operando la scelta dell'innalzamento del contributo per riportare in equilibrio la situazione del "Fondo", in definitiva per ripianare il deficit tecnico di lire 7.595 milioni accertato al 1° gennaio 1989.

Nella citata nota n° 152271 il Ministero del Tesoro esplicita che, anche se i problemi d'equilibrio di lungo periodo non potranno essere risolti senza un intervento legislativo, l'aumento del contributo in parola affronta, se non altro, la difficile situazione contingente.

L'analisi delle entrate e delle spese finanziarie dell'esercizio 1991, suddivise tra gestione di competenza e di cassa e tenuto conto delle previsioni aggiornate in conseguenza delle variazioni apportate con la delibera commissariale n. 3869 del 25 luglio 1991, viene fornita dai prospetti che seguono.

XII LEGISLATURA — DISEGNI DI LEGGE E RELAZIONI — DOCUMENTI

ENTRATE

GESTIONE ENTRATE	CORRENTI (TITOLI 1°-3°)	IN CONTO CAPITALE (TITOLO 4°)	PARTITE DI GIRO (TITOLO 7°)	TOTALE
DI COMPETENZA				
PREVISIONI APPROVATE DEFINITIVE	9.776.000.000	20.034.086.000	5.000.000.000	34.810.086.000
SOMME ACCERTATE	6.657.630.805	20.030.717.653	16.399.157.498	45.087.505.956
MAGGIORI O MINORI ACCERTAMENTI RISPETTO ALLE PREVISIONI	(-) 1.118.369.195	(-) 3.368.347	(+) 11.399.157.498	(+) 10.277.419.956
DEI RESIDUI ATTIVI				
RESIDUI ALL'INIZIO DELL'ESERCIZIO	969.656.714	14.864.995	6.646.520.956	7.631.042.665
VARIAZIONI				
TOTALE	969.656.714	14.864.995	6.646.520.956	7.631.042.665
DI CASSA				
PREVISIONI APPROVATE DEFINITIVE	9.776.000.000	20.034.086.000	5.000.000.000	34.810.086.000
RISCOSSIONI IN CONTO COMPETENZA E IN CONTO RESIDUI	7.208.993.888	20.033.622.377	17.952.343.106	45.195.159.371
MAGGIORI O MINORI RISCOSSIONI RISPETTO ALLE PREVISIONI	(-) 2.567.006.112	(-) 263.623	(+) 12.952.343.106	(+) 10.365.073.371
TOTALE RESIDUI ATTIVI AL TERMINI DELL'ESERCIZIO	2.418.293.631	11.760.271	5.093.335.346	7.523.369.250

XII LEGISLATURA — DISEGNI DI LEGGE E RELAZIONI — DOCUMENTI

S P E S E

GESTIONE SPESE	CORRENTI (TITOLO 1°)	IN CONTO CAPITALE (TITOLO 2°)	PARTITE DI GIRO (TITOLO 4°)	T O T A L E
DI COMPETENZA				
PREVISIONI APPROVATE DEFINITIVE	10.186.900.000	20.004.000.000	5.000.000.000	35.190.900.000
SOLME IMPEGNATE	9.220.177.243	19.992.285.759	16.399.157.498	45.611.620.500
MAGGIORI O MINORI IMPEGNI RISPETTO ALLE PREVISIONI	(-) 966.722.757	(-) 11.714.241	(+) 11.399.157.498	(+) 10.420.720.500
DEI RESIDUI PASSIVI				
RESIDUI ALL'INIZIO DELL'ESERCIZIO		4.496.972	952.350.757	956.847.729
VARIANZI				
TOTALE		4.496.972	952.350.757	956.847.729
DI CASSA				
PREVISIONI APPROVATE DEFINITIVE	10.186.900.000	20.004.000.000	5.000.000.000	35.190.900.000
PAGAMENTI IN CONTO COMPETENZA E IN CONTO RESIDUI	9.220.177.243	19.993.409.505	10.864.649.172	40.076.235.920
MAGGIORI O MINORI PAGAMENTI RISPETTO ALLE PREVISIONI	(-) 966.722.757	(-) 10.590.495	(+) 5.664.649.172	(+) 4.867.335.920
TOTALE RESIDUI PASSIVI AL TERMINI DELL'ESERCIZIO		3.373.226	6.486.659.063	6.450.232.309

XII LEGISLATURA — DISEGNI DI LEGGE E RELAZIONI — DOCUMENTI

Dalla differenza tra il totale delle entrate e delle uscite di competenza si rileva un disavanzo finanziario di lire 524.114.544- come dal prospetto che segue:

ENTRATE CORRENTI	8.657.630.805	
USCITE CORRENTI	9.220.177.243	
		(-) 562.546.438
ENTRATE IN CONTO CAPITALE	20.050.717.653	
USCITE IN CONTO CAPITALE	19.992.285.759	
		(+) 38.431.894
		<hr/>
		524.114.544

Il disavanzo economico accertato ammonta a lire 562.546.438; pertanto, la riserva passa da lire 36.470.272.429- al 1° gennaio 1991 a lire 37.907.725.991- al 31 dicembre 1991.

L'avanzo di amministrazione è stato accertato in lire 12.012.647.920- con un decremento di lire 524.114.544- rispetto a quello previsto in lire 15.156.902.464-.

ENTRATE CORRENTI

Le entrate correnti accertate sono state di lire 8.657.630.805- inferiori di lire 1.118.369.195- alle previsioni formulate per lire 9.776.000.000-

Al capitolo 10101 è indicata l'entrata per contributi "Fondo di previdenza" accertati per lire 1.572.046.586- interamente riscosse.

Trattasi dell'entrata fondamentale della gestione derivante dall'applicazione dell'aliquota del 3,34 per cento sullo stipendio pensionabile (1/3 del contributo è a carico del dipendente mentre i 2/3 sono a carico dell'Ente).

Il gettito dei contributi ha subito una lieve flessione rispetto all'esercizio precedente (accertamento 1990: lire 1.590.474.895) in relazione ai collocamenti a riposo avvenuti nel corso dell'anno 1991, che hanno ridotto la base imponibile.

Al capitolo 10102 è indicata l'entrata per contributi di riscatto, che è stata nell'esercizio 1991 di lire 51.442.960-.

I redditi prodotti da investimenti mobiliari iscritti al capitolo 30801 sono stati di lire 3.016.003.979- interamente riscossi.

Al capitolo 30802 sono indicati i redditi su investimenti immobiliari per lire 95.221.143-, derivanti dai canoni di locazione degli appartamenti del fabbricato di Via Val d'Ala n. 36, Roma, di proprietà del Fondo.

Gli interessi prodotti dalle giacenze nei conti correnti postali e bancari (capitolo 30803) figurano accertati per lire 2.405.554.054-.

Al capitolo 30804 (interessi su mutui ipotecari) sono iscritti per lire 17.385.759- gli interessi maturati nel 1991 su mutui ipotecari concessi al personale dell'Ente, inclusi nelle rate di ammortamento scadute nell'esercizio stesso.

Sono compresi gli interessi sui mutui ipotecari concessi dall'ex Cassa Mutua.

Al capitolo 30902 sono indicati in lire 1.415.960.996- i recuperi di pensioni corrisposte in più: infatti, occorre provvedere alla riduzione della pensione integrativa in occasione di aumenti periodici o specifici delle pensioni AGO erogate dall'INPS, addebitando agli interessati quanto corrisposto in più nel frattempo. L'

importo di lire 1.415.960.996 si riferisce, per la maggior parte, alle variazioni sopra indicate, in quanto gli aumenti delle pensioni INPS legati alla dinamica salariale ed al costo della vita vengono predeterminate in via provvisoria e successivamente, con decreto ministeriale, resi definitivi con generazione di conguagli positivi nell'ammontare delle pensioni AGO che, naturalmente, si riflettono - in senso negativo - sulla misura delle pensioni integrative. Di qui la necessità degli addebiti agli interessati delle maggiori somme corrisposte con recuperi indicati nel capitolo in esame.

Nel suddetto importo sono compresi anche i recuperi inerenti alla interpretazione autentica della legge 28 febbraio 1986, n. 45, nel senso che "dalla decorrenza originaria del 1° gennaio 1979 è inoperante il divieto di duplice indicizzazione delle pensioni nei confronti dei trattamenti integrativi le cui discipline giuridiche (leggi e regolamenti) contengono la previsione della riduzione automatica dei trattamenti stessi in corrispondenza alle variazioni della pensione AGO".

In forza del principio di integralità ed universalità del bilancio sancito dall'art. 3 del D.P.R. 696/1979 l'importo dei recuperi di pensioni non può essere portato in detrazione del capitolo di spesa (10501 - "Pensioni") ma deve essere indicato in un apposito capitolo di entrata che, per i recuperi in oggetto, è il capitolo n. 30902.

Al capitolo 30905 è indicato il pagamento da parte degli inquilini dell'immobile di Via Val d'Ala 36, della quota di loro pertinenza per le spese di manutenzione ed amministrazione dello stabile, accertata in lire 53.818.249.

SPESE CORRENTI

Le spese correnti, che ammontano a lire 9.220.177.243-, sono inferiori di lire 966.722.757- alle previsioni e superiori di lire 2.497.129.505- agli impegni dell'esercizio precedente.

Lo scostamento rispetto all'esercizio precedente è da attribuire principalmente alla maggiore somma impegnata per "Pensioni" (lire 6.555.175.561) nell'anno 1991 rispetto a quella erogata nell'anno precedente (lire 5.031.004.865). Tale incremento è in relazione - come già illustrato nella parte generale - all'inserimento di nuovi pensionati (numero 172) ed all'estensione alla Dirigenza ed ai funzionari dei ruoli ad esaurimento degli aumenti di cui al D.L. 24 luglio 1990, n. 200.

CATEGORIA 1^a - SPESE PER GLI ORGANI DELL'ENTE

La spesa impegnata per questa categoria ammonta a lire 5.400.000 e riguarda la quota parte delle spese in questione da attribuire alla gestione "Fondo di Previdenza per il personale a rapporto d'impiego dell'Ente".

Anche per l'esercizio 1991, per questa spesa e per tutte le spese generali che seguono, la ripartizione tra le gestioni è stata effettuata tenendo conto del personale addetto al Fondo e delle mansioni effettivamente svolte, ed interessa i sottoelocati capitoli:

ORDINE	CAPITOLI DESCRIZIONE	PREVISIONI DEFINITIVE	IMPEGNI		DIFFERENZE 5 - 4 - 3
			1990	1991	
1	2	3	4	5	5 - 4 - 3
10101	Compenso agli Organi di Amm/ne	2.800.000	1.000.000	2.000.000	+ 1.000.000
10102	Indennità e rimborsi all'Organo di Amministrazione	1.000.000	1.000.000	1.000.000	
10103	Compensi ai Componenti il Collegio dei Sindaci	800.000		800.000	+ 800.000
10104	Indennità e rimborsi ai Componenti il Collegio dei Sindaci	800.000		800.000	+ 800.000
	TOTALE	5.400.000	2.000.000	5.400.000	+ 3.400.000

XII LEGISLATURA — DISEGNI DI LEGGE E RELAZIONI — DOCUMENTI

CATEGORIA 2^a - ONERI PER IL PERSONALE IN ATTIVITA' DI SERVIZIO

La spesa complessivamente impegnata per questa Categoria ammonta a lire 1.461.100.000 e presenta un incremento di lire 505.600.000, legato esclusivamente all'incremento degli oneri in questione, ed interessa i sottotocati capitoli:

NUMERO	CAPITOLI DESCRIZIONE	PREVISIONI DEFINITIVE	IMPEGNI		DIFFERENZE 6 = 5 - 4
			1990	1991	
1	2	3	4	5	
10201	Stipendi ed altri assegni fissi al personale	935.000.000	632.000.000	936.000.000	+ 304.000.000
10202	Compensi per lavoro straordinario	138.000.000	86.500.000	138.000.000	+ 51.500.000
10204	Oneri previdenziali e assistenziali a carico Ente	357.100.000	210.000.000	357.100.000	+ 147.100.000
10210	Adeguamento fondo buonuscita		27.000.000	30.000.000	+ 3.000.000
	T O T A L E	1.431.100.000	955.500.000	1.461.100.000	+ 505.600.000

XII LEGISLATURA — DISEGNI DI LEGGE E RELAZIONI — DOCUMENTI

CATEGORIA 4^a - SPESE PER L'ACQUISTO DI BENI DI CONSUMO E DI SERVIZI

La somma impegnata in questa categoria per l'importo di lire 97.015.369 riguarda la spesa per la conduzione e manutenzione dello stabile di Via Val d'Ala, 36 - Roma - di proprietà del "Fondo" ed interessa i sottoelencati capitoli:

NUMERO	CAPITOLI DESCRIZIONE	PREVISIONI DEFINITIVE	I M P E G N I		DIFFERENZE 6 = 5 - 4
			1990	1991	
1	2	3	4	5	6 = 5 - 4
10402	Spese per illuminazione, forza motrice e canoni acqua	10.500.000	3.971.350	4.363.200	+ 391.850
10403	Combustibile ed energia elettrica per riscaldamento e spese per la conduzione degli impianti	50.000.000	16.000.200	20.079.400	+ 4.079.200
10405	Manutenzione, riparazione e adeguamento beni immobili	40.000.000	6.626.759	22.051.295	+ 15.424.536
10408	Postali e telegrafiche	1.000.000	450.350	702.000	+ 251.650
10410	Pulizia locali	1.000.000	200.000	700.000	+ 500.000
10411	Premi assicurazione stabili	1.300.000	1.053.206	935.206	- 200.000
10415	Manutenzione straordinaria immobili	115.000.000			
10416	Vigilanza	35.000.000	29.040.761	30.009.036	+ 1.068.275
10419	Approvvigionamento effetti di corredo al personale	600.000			
10421	Canoni acqua	19.000.000	6.704.000	5.224.000	- 1.500.000
10423	Spese per copia, stampa, carica bollata, registrazioni e varie inerenti contratti	3.000.000	490.145	617.279	+ 119.134
10424	Spese legali	2.000.000		1.355.353	+ 1.355.353
	T O T A L E	258.400.000	67.495.271	97.015.369	+ 29.520.098

XII LEGISLATURA — DISEGNI DI LEGGE E RELAZIONI — DOCUMENTI

CATEGORIA 5^a - SPESE PER PRESTAZIONI ISTITUZIONALI

La spesa complessivamente impegnata per questa categoria ammonta a lire 6.693.856.333, risulta completamente pagata ed interressa i seguenti capitoli:

NUMERO	CAPITOLI DESCRIZIONE	PREVISIONI DEFINITIVE	I M P E G N I		DIFFERENZE
			1990	1991	
1	2	3	4	5	6 = 5 - 4
10501	Pensioni	7.000.000.000	5.081.004.865	6.555.175.561	+1.474.170.696
10502	Assegni vitalizi	1.000.000	649.235	224.653	- 424.582
10503	Restituzione contributi su indennità una tantum	150.000.000	92.597.468	125.184.829	+ 32.587.361
10504	Restituzione contributi di ri- scatto su indennità una tantum	30.000.000	7.074.584	13.271.290	+ 6.196.706
	T O T A L E	7.181.000.000	5.181.326.152	6.693.856.333	+1.512.530.181

Al capitolo 10502 figura la spesa per assegni vitalizi di lire 224.653- prestazione soppressa dal Consiglio di Amministrazione nella seduta del 19 dicembre 1962 e limitata a coloro che ne beneficiavano a quella data.

Al personale collocato a riposo senza diritto a pensione, oltre alla corresponsione dell'indennità "una tantum" vengono restituiti, ai sensi dell'articolo 32 punto b) del Regolamento del Fondo di Previdenza per il personale a rapporto d'impiego, i contributi versati e non utilizzati. Tale onere è stato nell'esercizio di lire 125.184.829- e viene indicato al capitolo 10503.

I contributi di riscatto restituiti al personale cessato dal servizio senza diritto a pensione sono indicati per lire 13.271.290- al capitolo 10504.

Rinviano alla parte generale per la spesa delle "Pensioni", si passa a trattare gli altri capitoli di spesa.

MOVIMENTO DI CAPITALI

Si riportano, illustrandoli brevemente, i movimenti dell'esercizio che hanno prodotto variazioni alla consistenza delle componenti attive e passive del patrimonio del Fondo.

Nell'attivo del conto patrimoniale al 31 dicembre 1990 figurava un credito per mutui ipotecari in corso di ammortamento di lire 499.320.569- a rettificare il quale veniva iscritto nel passivo sotto la voce "Risconti passivi mutui ipotecari" l'ammontare degli interessi maturandi, da attribuire alla competenza di vari esercizi, per complessive lire 106.706.691-.

Essendo state accertate, per il normale ammortamento e per anticipate estinzioni, lire 46.631.655- iscritte tra i movimenti di capitale al capitolo 41401 delle entrate (che riducono l'attivo patrimoniale di pari importo), viene portata in diminuzione la corrispondente quota di risconti passivi di lire 17.365.759- che figura al capitolo 21402 delle spese in conto capitale.

PARTITE DI GIRO

Le partite di giro sono costituite dal movimento delle ritenute erariali e da varie partite di debito e di credito a breve scadenza.

Al capitolo 72201 delle entrate è indicato in lire 5.947.432.762- l'ammontare, riscosso, delle ritenute erariali operate sulle prestazioni corrisposte al personale in quiescenza. Di detto importo lire 4.818.963.067- sono state versate all'Erario nell'esercizio stesso e lire 1.128.469.695- sono state versate nel gennaio 1991 (capitolo 42101 della spesa).

È compresa l'IRPEF trattenuta sull'indennità integrativa speciale ai pensionati, prestazione che figura nel bilancio del Fondo di previdenza per i dipendenti dello Stato di cui è a carico, ma che è stata, per esigenze organizzative, corrisposta dal Fondo integrativo insieme alla pensione.

Ai capitoli 72202 delle entrate e 42102 delle uscite è esposto lo stesso importo di lire 10.451.724.736- per debiti e crediti a breve scadenza.

UFFICIO AUTONOMO
RAPPORTI CON GLI ORGANI DI AMMINISTRAZIONE
PER COPIA CONFORME
IL DIRIGENTE SUPERIORE
Dr. Riccardo Fiore

IL PRESIDENTE
(Prof. *Franco L. BIANCHI*)

DELIBERA DEL CONSIGLIO DI AMMINISTRAZIONE

- 6 NOV. 1992

OGGETTO: Conto consuntivo per l'esercizio 1991 delle gestioni "Fondo di previdenza e credito per i dipendenti civili e militari dello Stato e per i loro superstiti" e "Fondo di previdenza per il personale a rapporto d'impiego dell'E.N.P.A.S.".

IL CONSIGLIO DI AMMINISTRAZIONE

- VISTA la legge 19 gennaio 1942, n. 22;
- VISTO l'art. 41 del relativo regolamento di esecuzione approvato con R.D. 26 luglio 1942, n. 917;
- VISTA la legge 20 marzo 1975, n. 70;
- VISTO il d.P.C.M. 5 febbraio 1992 di ricostituzione del Consiglio di Amministrazione;
- VISTO il D.P.R. del 14 febbraio 1992, di nomina del Presidente;
- VISTO il D.P.R. 18 dicembre 1979, n. 696 concernente l'approvazione del Regolamento per la classificazione delle entrate e delle spese per l'amministrazione e la contabilità degli Enti pubblici;
- VISTO il D.P.R. 29 dicembre 1973, n. 1032, che approva il Testo Unico delle norme sulle prestazioni previdenziali a favore dei dipendenti civili e militari dello Stato;
- VISTO il decreto interministeriale del 22 febbraio 1971 che approva il regolamento per la disciplina del trattamento di quiescenza e previdenza del personale dell'Ente;
- VISTA la delibera del Comitato Esecutivo del 4 novembre 1992;
- VISTA l'unita relazione del Collegio Sindacale (seduta del 27/10/92 verbale n. 1478);
- VISTA l'unita relazione del Presidente corredata degli atti relativi al Bilancio consuntivo 1991;

SU PROPOSTA del Direttore Generale;

DELIBERA

di approvare l'unito consuntivo per l'esercizio 1991 della gestione "Fondo di previdenza e credito per i dipendenti civili e militari dello Stato e per i loro superstiti" e della gestione "Fondo di previdenza per il personale a rapporto d'impiego dell'E.N.P.A.S.". La presente delibera verrà trasmessa ai Ministeri vigilanti per la prescritta approvazione.

Roma, - 6 NOV. 1992

IL SEGRETARIO
(Dr. Riccardo Fiore)

UFFICIO AUTONOMO
RAPPORTI CON GLI ORGANI DI AMMINISTRAZIONE
PER COPIA CONFORME
IL DIRIGENTE SUPERIORE
Dr. Riccardo Fiore

IL PRESIDENTE
(Prof. Franco Laganò)

RELAZIONE
DEL COLLEGIO DEI REVISORI

VERBALE N. 1478

SEDUTA DEL 27 ottobre 1992

Il giorno 27 ottobre 1992, alle ore 10,00, si è riunito il Collegio Sindacale dell'E.N.P.A.S.

Sono presenti: Il Presidente: Prof. Unorato Sepe.
 I Sindaci: Sig. Giuseppe Bosco,
 Rag. Vincenzo Ferraro in sostituzione
 del dott. Lorenzo Buldo,
 Dott. Sergio Guerrini,
 Prof. Pietro Talamo

Assenti giustificati: Dr Lorenzo Buldo - Dr Michele Daddi

Segretario: Santina Costantini

°=°=°=°=°=°=°=°

Aperta la seduta il Collegio, a conclusione dell'esame apportato al conto consuntivo per l'esercizio 1991 della gestione "Fondo di Previdenza e Credito per i dipendenti civili e militari dello Stato e per i loro superstiti" e della gestione "Fondo di Previdenza per il personale a rapporto d'impiego dell'ENPAS", richiede ed approva, nel testo che segue, la:

RELAZIONE DEL COLLEGIO DEI SINDACI SUL CONTO CONSUNTIVO PER L'ESERCIZIO 1991 DELLA GESTIONE "FONDO DI PREVIDENZA E CREDITO PER I DIPENDENTI CIVILI E MILITARI DELLO STATO E PER I LORO SUPERSTITI" E DELLA GESTIONE "FONDO DI PREVIDENZA DEL PERSONALE A RAPPORTO D'IMPIEGO DELL'E.N.P.A.S."

I risultati dell'attività gestionale dell'ENPAS, relativa all'esercizio finanziario 1991, sono esposti nel conto consuntivo del Fondo di Previdenza e Credito per i dipendenti civili e militari dello Stato e per i loro superstiti e in quello della gestione del Fondo di Previdenza del Personale a rapporto d'impiego dell'Ente.

Tali consuntivi aderiscono, nella loro formulazione, a quanto prescritto dalle disposizioni contenute nel D.P.R. 18 dicembre 1979, n. 696, salvo per quanto riguarda la data di presentazione che, anche per l'anno 1991, è stata superata e per la quale l'Amministrazione dovrebbe fornire giustificazioni.

Esaminati i predetti conti consuntivi, il Collegio ne delinea l'impostazione strutturale al fine, tra l'altro, di fornire una informativa che permetta, ove necessario, di apportare perfezionamenti ai meccanismi del sistema contabile di verifica, in modo da consentire l'adeguamento delle relative regole e perseguire, anche mediante queste, i migliori interessi dell'Ente e quindi degli iscritti.

Ciò premesso, si precisa che il conto consuntivo del Fondo di Previdenza e Credito Statali risulta così costituito:

1) RENDICONTO FINANZIARIO

Questa parte del conto consuntivo risulta, anche per il 1991, inquadrata nei consueti schemi di previncolo e fornisce una completa ed esauriente dimostrazione dei principali fatti di gestione e delle varie operazioni finanziarie per la gestione di competenza, quella dei residui e quella di cassa.

2) SITUAZIONE PATRIMONIALE

Nella "Situazione patrimoniale" viene evidenziata la consistenza dello stato del patrimonio dell'Ente nelle sue componenti immobiliari e mobiliari. In essa risultano raccordate le entità esistenti all'inizio dell'esercizio con quelle risultanti al 31 dicembre dello stesso anno, mediante le variazioni verificatesi in tale lasso di tempo. Inoltre, è stata indicata la variazione del patrimonio netto per effetto della gestione del bilancio.

3) CONTO ECONOMICO

Il "Conto economico", redatto sulla base dello schema riportato nel citato D.P.K. 696, rappresenta, nelle due distinte parti, i risultati economici conseguiti durante l'esercizio.

4) SITUAZIONE AMMINISTRATIVA

Dell'intero quadro gestionale fa parte, inoltre, la "Situazione amministrativa" la quale, mettendo in evidenza le riscossioni ed i pagamenti in conto competenza e residui, la consistenza di cassa all'inizio ed alla fine dell'esercizio, nonché i residui attivi e passivi degli esercizi precedenti e di quelli cui il rendiconto si riferisce, consente la determinazione dell'avanzo o disavanzo di amministrazione.

Completano il panorama informativo della situazione dell'ente una dettagliata "Relazione statistica", contenente dati sugli iscritti e sulle principali prestazioni del Fondo, ed il bilancio consuntivo consolidato, previsto dalle vigenti disposizioni.

Come già accennato, le disposizioni vigenti per la contabilità degli enti pubblici sono state rispettate per la formazione strutturale del consuntivo, mentre ciò non è avvenuto per i termini di presentazione del documento in analisi, dettati dall'art. 32. In merito, il Collegio deve rivolgere ancora una volta, all'Amministrazione dell'Ente, viva raccomandazione affinché osservi i termini previsti dal D.P.R. n. 696 del 1979.

Si è notato che taluni stanziamenti previsti all'atto della predisposizione del preventivo sono stati successivamente aumentati, mentre gli impegni complessivi alla fine dell'esercizio sono risultati notevolmente inferiori allo stanziamento originario. In merito il Collegio invita l'Amministrazione ad eseguire una più attenta valutazione delle variazioni di bilancio.

In particolare, nel corso dell'esercizio sono state effettuate le seguenti variazioni alle previsioni.

Uelibera n. 3669 del 25/7/1991:

DESCRIZIONE	PREVISIONI DI COMPETENZA			
	PRECEDENTI	VARIAZIONI		DEFINITIVE
		IN PIU'	IN MENO	
<u>ENTRATE</u>				
CURRENTI	3.825.931,5	297.699,0		4.121.630,5
CAPITALI	1.060.969,1			1.060.969,1
PARTITE DI GIRO	845.581,0			845.581,0
TOTALE ENTRATE	5.730.481,6	297.699,0		6.028.180,6
FONDO INIZIALE DI CASSA				
AVANZO DI AMMINISTRAZIONE	212,1	50.811,3		51.023,4
TOTALE A PAREGGIO	5.730.693,7	348.510,3		6.079.204,0

DESCRIZIONE	PREVISIONI DI COMPETENZA			
	PRECEDENTI	VARIAZIONI		DEFINITIVE
		IN PIU'	IN MENO	
<u>USCITE</u>				
CURRENTI	2.994.472,8	170.952,7	247,4	3.165.184,1
CAPITALI	1.890.619,5	177.803,0		2.068.422,5
PARTITE DI GIRO	845.581,0			845.581,0
TOTALE USCITE	5.730.673,3	348.761,7	247,4	6.079.187,6
AVANZO DI CASSA				
AVANZO FINANZIARIO	20,5		4,1	16,4
TOTALE A PAREGGIO	5.730.693,8	348.761,7	251,5	6.079.204,0

Delibera n. 170 del 20/11/1991:

DESCRIZIONE	PREVISIONI DI COMPETENZA			
	PRECEDENTI	VARIAZIONI		DEFINITIVE
		IN PIU'	IN MENO	
<u>ENTRATE</u>				
CORRENTI	4.121.630,5	11.780,0		4.133.410,5
CAPITALI	1.060.969,1	238.871,3		1.299.840,4
PARTITE DI GIRO	845.581,0	1.000,0		846.581,0
TOTALE ENTRATE	6.028.180,6	251.651,3		6.279.831,9
FONDO INIZIALE DI CASSA				
AVANZO DI AMMINISTRAZIONE	51.023,4	30.000,0		81.023,4
TOTALE A PAREGGIO	6.079.204,0	281.651,3		6.360.855,3

<u>USCITE</u>				
CORRENTI	3.165.184,1	613.851,5	72.036,4	3.706.999,2
CAPITALI	2.066.422,5	70.030,0	331.200,0	1.807.252,5
PARTITE DI GIRO	845.581,0	1.000,0		846.581,0
TOTALE USCITE	6.079.187,6	684.881,5	403.236,4	6.360.832,7
AVANZO DI CASSA				
AVANZO FINANZIARIO	16,4	6,2		22,6
TOTALE A PAREGGIO	6.079.204,0	684.887,7	403.236,4	6.360.855,3

La gestione 1991 esprime, nella sua globalità, i seguenti risultati:

- un disavanzo di competenza	di L.	<u>87.764.402.390</u>
- un avanzo economico	di L.	<u>605.843.588.406</u>
- un avanzo di amministrazione	di L.	<u>3.097.161.172</u>

L'analisi del consuntivo in parola prosegue come appresso:

GESTIONE DI COMPETENZA

Il prospetto che segue riassume i dati contenuti nel rendiconto finanziario, riguardanti le entrate previste e quelle accertate, le uscite previste e quelle impegnate, nonché le differenze risultanti fra la previsione e l'accertamento:

1) RENDICONTO FINANZIARIO

DESCRIZIONE	PREVISIONI DEFINITIVE	ACCERTAMENTI ED IMPEGNI	DIFFERENZE
ENTRATE DELL'ESERCIZIO			
- di parte corrente (Titoli I - II - III)	4.133.410.500.000	4.291.084.436.606	+ 157.673.936.606
- in conto capitale (Titolo IV)	1.299.840.420.000	1.103.267.510.166	- 196.572.909.834
- Per partite di giro (Titolo VII)	846.581.000.500	1.687.225.908.801	+ 840.644.908.301
TOTALE ENTRATE	6.279.831.920.500	7.081.577.855.573	+ 801.745.935.073
DISAVANZO FINANZIARIO DI COMPETENZA AL 31 DICEMBRE 1991	81.023.482.553	87.764.402.390	+ 6.740.919.837
TOTALE	6.360.855.403.053	7.169.342.257.963	+ 808.486.854.910
SPESE DELL'ESERCIZIO			
- Di parte corrente (Titolo I)	3.706.999.283.000	3.683.157.490.321	- 23.841.792.679
- in conto capitale (Titoli II - III)	1.807.252.500.000	1.798.958.858.841	- 8.293.641.159
- Per partite di giro (Titolo VII)	846.581.000.500	1.687.225.908.801	+ 840.644.908.301
TOTALE SPESE	6.360.832.783.500	7.169.342.257.963	+ 808.509.474.463
AVANZO DI COMPETENZA	+ 22.619.553		- 22.619.553
TOTALI A PAREGGIO	6.360.855.403.053	7.169.342.257.963	+ 808.486.854.910

Uei dati contenuti nel prospetto che preceoe, meritano attenzione sia il risultato differenziale riguardante le entrate e le uscite correnti, di cui si farà ampio cenno nella parte della presente relazione dedicata al "CONTO ECONOMICO", sia quello riguardante la differenza tra le entrate del titolo IV e le uscite del titolo II "Movimenti di capitali", accertata al 31 dicembre 1991.

Quest'ultima differenza si concreta in una maggiore spesa, rispetto all'entrata, di L.695,69 miliardi, dovuta alla realizzazione del piano di impiego delle disponibilità del Fondo Previdenza e Credito Statali, per l'anno 1991, mediante l'utilizzazione delle risorse disponibili destinate a tal fine nell'esercizio 1991.

Per quanto riguarda i piani di impiego 1991 di cui all'art. 65 della legge 30 aprile 1969 n. 153, si rammenta quanto previsto dalla legge n. 155 del 23 aprile 1981, art. 5, la quale stabilisce che il 10 per cento delle disponibilità dev'essere destinato all'acquisto di immobili per uso di ufficio da concedere in locazione al Ministero del Lavoro e della Previdenza Sociale o all'INPS, e che la legge n. 94 del 25 maggio 1982 art. 5/bis, prescrive che gli Enti devono destinare agli investimenti immobiliari, oltre al predetto 10 per cento, il 40 per cento delle somme disponibili, delle quali almeno la metà per l'edilizia abitativa.

L'investimento della disponibilità di lire 297,4 miliardi (lire 457,4 miliardi, meno lire 160 miliardi destinate all'acquisto di immobili per uffici e strutture dell'Ente), è stato autorizzato dal Ministero del Lavoro e della Previdenza Sociale per l'esercizio 1991, con note n. 4/4PS/90964 e n. 91263, rispettivamente del 5 luglio e del 9 settembre 1991 e dal decreto interministeriale del 30 dicembre 1991, come segue:

XII LEGISLATURA — DISEGNI DI LEGGE E RELAZIONI — DOCUMENTI

a) 40 per cento per l'acquisto o costruzione di immobili, di cui almeno il 50 per cento in base all'art. 5/bis L. 94/1982, per l'edilizia abitativa:	L. 245.920.000.000
b) 10 per cento per acquisto o costruzione immobili per il Ministero del Lavoro e per l'INPS in base all'art. 5 L. 155/1981:	L. 51.480.000.000
	<hr/>
	<u>L. 297.400.000.000</u>

Nel corso dell'esercizio 1991 l'Ente ha eseguito investimenti per:

- lire 455.004.211.159, acquisto immobili di edilizia abitativa e per uffici di cui al punto a).

Pertanto, il piano di impiego dei fondi disponibili per l'esercizio in parola, è stato realizzato globalmente.

Nel prospetto che segue sono indicati gli stanziamenti definitivi per i vari tipi di investimento, le somme impegnate e conseguentemente le economie realizzate al 31 dicembre 1991.

XII LEGISLATURA — DISEGNI DI LEGGE E RELAZIONI — DOCUMENTI

	PIANO D'IMPIEGO INIZIALE	I VARIAZIONE DELIBERA N. 3869 DEL 25/7/1991	II VARIAZIONE DELIBERA N. 170 DEL 20/11/1991	PIANO D'IMPIEGO DEFINITIVO 1991	SOMME IMPIEGATE NELL'ESERCIZIO 1991	SOMME NON UTILIZZATE AL 31/12/91
C E S C A : Z I O N E	PREVISIONE 1991 DELIBERA N. 3081 DEL 31/10/1990					
1) Acquisto immobili (cap. 21101)	325.700.000.000	101.700.000.000	30.000.000.000	457.400.000.000	455.004.211.159	2.395.788.841
2) Acquisto titoli emessi e garantiti dallo Stato (cap. 21302)	143.800.000.000	73.600.000.000	- 217.400.000.000			
TOTALE GENERALE	469.500.000.000	175.300.000.000	- 187.400.000.000	457.400.000.000	455.004.211.159	2.395.788.841

Si sottolinea che, alla data del 31 dicembre 1991, gli immobili di proprietà del Fondo di Previdenza e Credito Statali, così come risulta dalla situazione patrimoniale alla stessa data, ammontavano complessivamente a L.2.914.025.821.226 e i titoli di proprietà a L.2.095.786.096.140.

In ordine agli investimenti immobiliari il Collegio sottolinea non tanto l'esigenza di indirizzare gli acquisti verso immobili che garantiscano il maggior reddito possibile anche nell'edilizia abitativa, quanto la necessità per l'Ente di dotarsi subito della necessaria ed efficiente organizzazione dei servizi tecnici, specialmente nelle sedi dove è più consistente il patrimonio immobiliare, che consenta il disimpegno di tutte le incombenze inerenti sia l'acquisto che la gestione degli immobili stessi, atteso che l'affidamento a terzi di tale gestione incide negativamente in modo notevole, a causa dei maggiori costi che ne conseguono - specialmente per la parte del profitto che il gestore deve considerare per il servizio prestato - sul rendimento degli immobili stessi.

Va rilevato che, a fronte dell'incremento del patrimonio immobiliare si è registrata una diminuzione del portafoglio titoli di L.104.937.921.500.

Oltre agli investimenti di cui sopra, nel 1991 si è provveduto all'impiego di capitali in attività creditizie come segue:

CONCESSIONE PICCOLI PRESTITI

Per la concessione dei piccoli prestiti sono stati stanziati (cap. 21401) lire 355 miliardi.

Di tale importo risultano impegnate lire 354.998.258.000 che, decurtate della somma di lire 55.656.000 relativa ai prestiti reintroitati per rinuncia, si riducono a lire 354.942.602.000, soddisfacendo, in tal modo, n. 182.668 richieste.

Nel prospetto che segue sono riportate le concessioni di piccoli prestiti dall'esercizio 1982 all'esercizio 1991, a dimostrazione, tra l'altro, del costante incremento verificatosi in tale prestazione.

<u>ESERCIZI</u>	<u>N. CONCESSIONI</u>	<u>IMPORTO</u>	<u>PRESTITO MEDIO</u>
1982	93.520	78.430.848.000	838.653
1983	125.335	114.090.280.000	910.298
1984	120.290	117.179.038.000	974.137
1985	182.058	199.720.274.000	1.097.014
1986	206.467	236.093.940.000	1.143.495
1987	173.736	196.737.516.000	1.132.393
1988	186.090	241.188.312.000	1.296.084
1989	177.779	249.964.500.000	1.406.040
1990	186.412	292.513.808.000	1.569.179
1991	182.668	354.942.602.000	1.943.102

Il collegio rileva lo sforzo compiuto nel corso degli ultimi esercizi per la sollecita concessione dei suddetti prestiti, tesi essenzialmente a soddisfare esigenze immediate del richiedente. Il tetto massimo dei piccoli prestiti, rimasto da tempo invariato (lire 2.000.000), nonostante gli aumenti stipendiali concessi con il rinnovo del contratto degli statali, è stato elevato, a far tempo dal 1° gennaio 1990, a lire 3.000.000 per il prestito di una mensilità di stipendio e a lire 6.000.000 per il prestito della doppia mensilità (delibera n. 2207 del 28 dicembre 1989). Con la stessa deliberazione sono state anche ammesse nuove motivazioni per l'erogazione della doppia mensilità.

CONCESSIONE PRESTITI PLURIENNALI (cap. 21402)

Lo stanziamento per i prestiti pluriennali - anch'essi concessi in termini brevi dalla richiesta - è stato previsto, all'atto della predisposizione del preventivo, in lire 850 miliardi.

Di tale importo risultano impegnate L.849.988.953.000 e pagate lire 845.126.445.000, per un numero complessivo di richieste pari a 65.123.

Val prospetto che segue si può rilevare la dinamica evolutiva della prestazione in parola verificatasi in 10 anni e culminata, nel 1991, nel cospicuo importo di oltre 849,9 miliardi, pur in presenza nel 1991 di un minor numero di prestiti rispetto a quello del 1990.

XII LEGISLATURA — DISEGNI DI LEGGE E RELAZIONI — DOCUMENTI

<u>ESERCIZI</u>	<u>N. CONCESSIONI</u>	<u>IMPORTO</u>	<u>PRESTITO MEDIO</u>
1982	32.626	185.985.612.000	5.700.534
1983	41.177	269.551.365.000	6.546.163
1984	55.821	344.877.165.000	6.178.270
1985	43.669	333.550.788.000	7.638.159
1986	50.695	369.793.966.000	7.294.485
1987	51.010	362.166.681.000	7.099.915
1988	59.821	523.618.218.000	8.741.831
1989	67.712	694.900.268.000	10.262.586
1990	71.605	799.459.645.000	11.164.857
1991	65.123	849.988.953.000	13.052.055

CONCESSIONE PRESTITI PLURIENNALI AI DIPENDENTI DELL'ENTE

(cap. 21409)

Per quanto concerne l'erogazione dei prestiti al personale dipendente dell'Ente (art. 59 D.P.R. 509/1979), nell'esercizio 1991 sono state impegnate lire 1.512.837.596 su uno stanziamento di lire 2.530.000.000 così come segue:

Prestiti biennali	lire	76.589.515
" quinquennali	lire	95.695.003
" decennali	lire	<u>1.340.553.078</u>
TOTALE	lire	1.512.837.596

L'onere differenziale, cioè quello risultante tra l'investimento della somma al tasso bancario e quello di investimento, ammonta a lire 155.108.602 ed è stato esposto nella 2^a parte del conto economico riguardante i movimenti di natura non finanziaria.

Si soggiunge che l'onere in parola è quello derivante dalla concessione degli altri benefici previsti dal citato articolo 59 risultano, comunque, contenuti nei limiti dell'1 per cento delle somme impegnate per le spese per il personale.

1) CONTO ECONOMICO

il conto economico chiude, come accennato in precedenza, con un avanzo di lire 605.843.388.406 inferiore, rispetto all'esercizio 1990, di lire 625.529.055.571, come risulta dal prospetto che segue:

ENTRATE	1990	1991	DIFFERENZE	
			IN PIU'	IN MENO
<u>FINANZIARIE</u>				
- Di parte corrente	3.820.014.978.756	4.291.084.436.606	471.069.457.850	
Non finanziarie	12.613.471.795	40.033.891.184	27.420.419.389	
TOTALE	3.832.628.450.551	4.331.118.327.790	498.489.877.239	
TOTALE A PAREGGIO	3.832.628.450.551	4.331.118.327.790	498.489.877.239	

USCITE	1990	1991	DIFFERENZE	
			IN PIU'	IN MENO
<u>FINANZIARIE</u>				
- Di parte corrente	2.572.632.278.157	3.683.157.490.321	1.110.525.212.164	
Non finanziarie	28.623.728.417	42.117.449.063	13.493.720.646	
TOTALE	2.601.256.006.574	3.725.274.939.384	1.124.018.932.810	
Avanzo economico	1.231.372.443.977	605.843.388.406		625.529.055.571
TOTALE A PAREGGIO	3.832.628.450.551	4.331.118.327.790	1.124.018.932.810	625.529.055.571

in ordine al maggior avanzo economico accertato al 31 dicembre 1991 lire 605.843.388.406 rispetto a quello previsto nell'importo di lire 418.671.499.000, il Collegio, analizzati i dati, precisa che ciò è da porre in relazione alle minori somme impegnate per spese per il personale in attività di servizio e per l'acquisto di beni di consumo e di servizi.

Prendendo in considerazione le singole poste di bilancio di parte corrente, si segnalano, qui di seguito, le situazioni che assumono particolari connotazioni:

A) PER L'ENTRATA**Capitolo 10101 - "Contributo previdenziale obbligatorio"**

La previsione definitiva di L.3.300 miliardi di tale cespite, ha successivamente conseguito un accertamento di lire 3.360 miliardi, con uno scostamento in più di lire 60 miliardi.

La difficoltà di accertare questa entrata prima che avvenga la parificazione del bilancio dello Stato a cura della Corte dei Conti entro il 31 maggio, sommata alla parziale attuazione dell'anagrafe degli statali, che non consente di conoscere l'esatto ammontare dei contributi dovuti, comporta un provvisorio accertamento del cespite e la successiva rideterminazione dei residui attivi.

In proposito il Collegio auspica che vengano poste in essere le iniziative idonee a realizzare compiutamente l'anagrafe del personale iscritto al Fondo.

Per la posta di bilancio in parola, risultano da riscuotere L.651.150.776.596. Da ciò l'invito all'Amministrazione dell'Ente ad operare per la sollecita acquisizione di tale somma.

Capitolo 10103 - "Contributo di riscatto"

Per tale voce di entrata, mancando l'ammontare complessivo dovuto da ciascun richiedente il beneficio, anche nel consuntivo 1991 è stato riportato il solo dato riguardante la somma riscossa nell'esercizio. Pertanto, si invita ancora una volta l'Amministrazione ad attuare con urgenza il programma di aggiornamento della contabilità delle somme dovute dai beneficiari per il titolo in parola, anche al fine di evitare il danno conseguente all'intempestività con cui vengono introitate le somme dovute.

Capitolo 20304 - "Recupero indennità buonuscita art. 19 legge 80/75"

La differenza di L.14.078.963 accertata in più è da attribuire alle difficoltà che ineriscono alla determinazione della previsione di tale cespite.

Capitolo 20305 - "Recuperi indennità di buonuscita a carico dello Stato (L. 336)"

Rispetto alla previsione, è stata accertata una differenza in più di L.45.060.141.127 e sono rimaste da riscuotere, al 31/12/1991, L.76,68 miliardi.

Capitolo 20306 - "Personale del lotto"

Per quanto concerne tale posta, l'accertamento è stato pari a L.88.031.129, mentre le somme rimaste da riscuotere ammontano a L.49.524.175. La minore entrata accertata, rispetto alla previsione definitiva di L.100.000.000, è anche in funzione delle difficoltà che si incontrano nella formulazione della previsione di tale cespite.

Capitolo 20307 - "Personale ex Casse mutue"

Il capitolo in esame presenta un maggiore accertamento di L.3.179.240.043 rispetto alle previsioni formulate in L.5.000 milioni. Ciò è in relazione alla liquidazione e al pagamento, a favore dell'ENPAS, dell'indennità di buonuscita dovuta al personale dipendente dalle ex Casse mutue per il periodo di servizio prestato alle loro dipendenze e successivamente transitato nell'Amministrazione dello Stato.

Capitolo 30801 - "Affitto immobili"

La differenza in più di L.2.215.869.280 è in funzione del fatto che, nel momento in cui è stata formulata la previsione definitiva del cespite in esame per L.60.000 milioni, l'Ente aveva in corso di definizione numerosi contratti attivi per i quali non era stato ancora stabilito l'importo dei relativi canoni di affitto.

Capitolo 30802 - "Interessi su c/c bancari e postali"

L'accertamento in più di L.6.375.890.348, rispetto alla previsione definitiva, è ascrivibile alla difficoltà oggettiva nella formulazione di tale previsione legata all'andamento, nel corso dell'anno, dei pagamenti (vedansi, ad esempio, le somme dovute per acquisto immobili) e delle riscossioni, tramite la Banca Tesoriere, nei limiti consentiti dalle norme sulla Tesoreria unica a cui soggiace anche l'Ente.

Capitolo 30803 - "Quota di competenza trattenuta per interessi, spese di amministrazione, abbuoni su piccoli prestiti in corso di ammortamento"

L'accertamento in meno di L.32.561.867 è in relazione, essenzialmente, alla distribuzione temporale delle concessioni di piccoli prestiti nel corso dell'esercizio.

Capitoli 30804 e 30805 - "Interessi maturati su prestiti pluriennali in corso di ammortamento" e "Quota di competenza della trattenuta per spese di amministrazione su prestiti pluriennali"

I capitoli 30804 e 30805 evidenziano, rispettivamente, accertamenti in meno per lire 438.870.522 ed in più per lire 208.809.218 in relazione alla ripartizione dei mutui concessi (decennali e quinquennali), per i quali vengono anticipatamente trattenuti gli interessi e le spese di amministrazione dovuti.

Capitolo 30806 - "Redditi su investimenti mobiliari"

La differenza in più di L.7,17 miliardi è dovuta, prevalentemente, alla scadenza dei vari titoli in possesso dell'Ente.

Il Collegio raccomanda nuovamente di tenere rigorosamente conto delle date di scadenza dei titoli di proprietà all'atto della previsione.

Capitolo 30808 - "interessi su indennità di buonuscita non restituita da dipendenti statali già collocati a riposo e riassunti in servizio"

Lo scostamento tra previsione ed accertamento di lire 1.440.693.460, verificatosi nel 1991, poteva essere inferiore se l'Ente avesse potuto acquisire in tempo debito, cioè prima della formulazione del preventivo, dalle Amministrazioni dello Stato, gli elenchi delle persone cessate dal servizio e poi riassunte o trattenute che hanno optato per il pagamento degli interessi sulle buonuscite non restituite.

In merito, il Collegio invita ancora una volta l'Amministrazione dell'Ente a porre in essere ogni possibile iniziativa (ad es., invio di lettere circolari alle Amministrazioni statali) al fine di ottenere le notizie di cui sopra, tempestivamente.

Capitolo 30811 - "interessi su prestiti concessi al personale dipendente (articolo 59)"

Nel capitolo in esame risultano accertate in meno lire 29.070.855. Ciò è dovuto sia alla diversa distribuzione temporale delle concessioni sia alla ripartizione dello stanziamento tra i vari tipi di prestito.

Capitolo 30820 - "Proventi derivanti da contratti di compravendita immobili"

Questa posta registra una differenza in meno (rispetto alle previsioni) di lire 506.064.477. Tale scostamento è attribuibile al fatto connesso al tempo entro il quale l'immobile viene locato.

Capitolo 30901 - "Recupero prestazioni"

In merito al capitolo in esame, il Collegio deve rivolgere viva raccomandazione all'Amministrazione affinché ponga in essere ogni possibile accorgimento, in modo da evitare situazioni che consentono il verificarsi di erogazioni non dovute.

Capitolo 41402 - "Ammortamento piccoli prestiti"

Nell'ammortamento dei piccoli prestiti, si registra un accertamento maggiore di lire 194.159.070 in relazione, principalmente, alla diversa distribuzione temporale delle concessioni nell'anno.

Si è dell'avviso che soltanto con l'informatizzazione completa del servizio si perverrà, in futuro, a risultati più aderenti ai dati previsti.

Capitolo 41404 - "Ammortamento prestiti pluriennali"

L'accertamento in meno di lire 11.257.739.016, nella posta in esame è anch'esso, come per il capitolo che precede, ricollegabile alla distribuzione temporale delle concessioni dei prestiti nell'anno.

In ordine alla restituzione delle rate dovute dai mutuatari che hanno richiesto il prestito, il Collegio, nel prendere nota di quanto operato dall'Amministrazione, rivolge invito a quest'ultima affinché intensifichi i propri sforzi al fine di pervenire alla completa sistemazione del servizio.

Il divario verificatosi tra le previsioni e i dati consuntivi concernente il cap. 72201 ("Ritenute erariali"), è attribuibile a difficoltà oggettive nella formulazione della previsione.

Per il cap. 72202 ("Ritenute e contributi su competenze al personale") lo scostamento è da attribuire ad una non adeguata previsione dell'entrata.

Per quanto riguarda il cap. 72205 ("Crediti delle Tesorerie provinciali") la differenza in più è connessa, come per gli anni precedenti, alla difficoltà di quantificare adeguatamente, in sede di previsione, le somme rimaste da rimborsare alla Banca d'Italia per i pagamenti di indennità di buonuscita eseguiti negli ultimi mesi dell'esercizio.

Per il cap. 72206 ("Partite in c/sospeso") lo scostamento è conseguente alla circostanza che non è dato conoscere, all'atto della previsione, le partite che verranno iscritte in tale conto.

La differenza in più registrata nel cap. 72208 ("indefinita integrativa speciale al personale in quiescenza ex gestione assistenza sanitaria") è in relazione alla difficoltà oggettiva di determinare preventivamente gli scatti di contingenza. E' opportuno segnalare che, nel corso del 1991, è stato effettuato un versamento, da parte del Tesoro, di lire 10 miliardi - in conto residui.

Pertanto, alle somme rimaste da riscuotere al 31 dicembre 1990, pari a lire 62.021.302.433, ridotte del suddetto versamento, occorre aggiungere le somme pagate nel corso dell'anno 1991, pari a lire 25.387.671.324, ottenendo così il cospicuo importo di lire 77.408.973.757, rimasto da riscuotere al 31 dicembre 1991.

c) PER L'USCITA

relativamente alle poste dell'uscita, il Collegio deve osservare, anche per il consuntivo 1991, che in taluni casi gli impegni hanno superato i limiti degli stanziamenti. Si deve nuovamente far presente che tale fatto è rigorosamente vietato dalle norme in vigore.

E' da segnalare altresì che in altre varie voci di spesa gli impegni sono risultati largamente inferiori alle previsioni, come ad esempio quelle della categoria II - "Oneri per il personale in attività di servizio" - della categoria IV - "Spese per l'acquisto di beni di consumo e di servizi", ecc.

Premesso quanto sopra si segnalano, qui di seguito, le varie situazioni che assumono, per le spese correnti, particolare rilevanza:

Capitolo 10201 - "Stipendi ed altri assegni fissi al personale"

Nella posta in esame si è verificato un minore impegno di lire 1.832.729.367.

Alla determinazione di tale scostamento ha concorso, prevalentemente, il criterio seguito per il calcolo della previsione di tale spesa, basato sul numero dei dipendenti in servizio al 31 dicembre 1990 moltiplicato per il valore medio dello stipendio e delle altre indennità.

Capitolo 10202 - "Compensi per lavoro straordinario"

L'economia di lire 606.855.202, realizzata nel capitolo in esame, è in diretta connessione con l'applicazione delle norme contenute nella legge 20 maggio 1975, n. 70 che, all'art. 6, ha fissato il limite massimo di n. 250 ore annue e in funzione, altresì, del minor numero, anche in relazione ai collocamenti a riposo, di personale che ha effettuato lavoro straordinario.

Capitolo 10204 - "Oneri previdenziali e assistenziali a carico dell'Ente"

La variazione in meno di lire 1.996,4 milioni, rispetto

alla previsione definitiva di lire 22.604.036.000, è in relazione ad una formulazione non adeguata di tale spesa.

Capitolo 10205 - "Corsi per il personale..."

La notevole economia verificatasi nel capitolo in parola è connessa al minor numero di corsi realizzati nell'anno per l'aggiornamento tecnico del personale destinato al sistema informativo.

Il Collegio è dell'avviso che l'Amministrazione deve compiere ogni sforzo possibile per adeguare alle moderne esigenze gestionali il personale dipendente, ottenendo in tal modo anche la più valida utilizzazione delle forze lavoro.

Capitolo 10208 - "Oneri per valori capitali a copertura dei benefici pensionistici a carico dell'INPS"

Lo scostamento in meno di lire 50.403.060 è da attribuire alla difficoltà di formulare adeguate previsioni concernenti valori capitali a copertura dei benefici pensionistici a carico di altri enti previdenziali.

Capitolo 10211 - "Stipendi ed altri assegni ai portieri"

In conseguenza dell'adozione della delibera commissariale n. 3395 del 1979, che prevedeva l'assunzione di 70 portinai, fu stanziata la somma di lire 600 milioni. La limitata attuazione di tale delibera ha comportato la notevole economia di L.453.921.621.

Capitolo 10301 - "Indennità integrativa speciale personale in quiescenza"

La differenza in più di lire 1.151.422.657, va posta in relazione a quanto precisato nella presente relazione in merito al capitolo 72208 dell'entrata e cioè alla difficoltà di determinare preventivamente gli scatti di contingenza.

Categoria 4^a - "Spese per l'acquisto di beni di consumo e servizi"

Lo scostamento in meno di lire 17.246.142.537, verificatosi complessivamente nella categoria 4^a, è dovuto sia alla linea generale di contenimento delle spese perseguita dall'Ente sia alla parziale realizzazione dei programmi previsti.

Più dettagliatamente si precisa che:

Capitolo 10401 - "Fitto locali"

Nello stanziamento previsto in lire 900 milioni, risultano impegnati soltanto 691,3 milioni, con una differenza in meno di L.208,7 milioni, ascrivibile sia al fatto che gli aumenti dei canoni previsti da varie leggi non si sono concretati nel 1991 e sia al fatto che alcuni degli immobili presi in affitto sono stati nell'anno acquisiti al patrimonio dell'Ente; è, quindi, venuta meno la relativa uscita per canoni passivi.

Capitolo 10403 - "Combustibile ed energia elettrica per riscaldamento e spese per la conduzione degli impianti"

La notevole differenza verificatasi tra la previsione e l'accertamento di tale spesa, ammontante ad oltre lire 1.309,34 milioni, è ricollegabile alle imprecise indicazioni fornite, anche dalle sedi periferiche dell'Ente, in occasione sia della formazione del preventivo, sia delle variazioni al medesimo.

Capitolo 10405 - "Manutenzione ordinaria beni immobili"

I lavori di manutenzione sono stati previsti per 10.000 milioni e risultano eseguiti per 6.193,35 milioni, con una differenza in meno di lire 3.806,64 milioni.

Capitolo 10407 - "Stampati"

L'utilizzazione sempre più estesa di taluni sistemi connessi all'informatizzazione dei servizi ha determinato in questi ultimi tempi un minore utilizzo degli stampati tradizionali. Di

conseguenza sono state impegnate minori spese per 1.079,00 milioni.

In merito il Collegio suggerisce di procedere, in occasione delle previsioni per gli esercizi futuri, a più attente valutazioni, tenendo conto della informatizzazione dei servizi, al fine di evitare l'impostazione in bilancio di spese non effettivamente necessarie.

Capitolo 10409 - "Telefoniche"

Anche per tali spese è necessario evitare previsioni non coerenti con l'effettivo fabbisogno.

Capitolo 10410 - "Pulizia locali"

La notevole differenza tra previsione e impegno di tali spese è connessa, anche in questo caso, alle non precise indicazioni fornite in occasione della previsione delle medesime.

Capitolo 10411 - "Premi di assicurazione stabili"

Lo scostamento di L.215.826.957, rispetto alla previsione, è in funzione di una previsione non accurata.

Capitolo 10413 - "Locazione e manutenzione attrezzature per l'elaborazione automatica dei dati e assistenza specialistica"

Nel capitolo in esame furono previste inizialmente lire 7.000.000.000.

Nel corso dell'esercizio sono state apportate variazioni aumentative per L.5.000.000.000, totalizzando una previsione definitiva di L.12.000.000.000. Risultano impegnate, alla fine dell'esercizio, L.1.058.277.669 in meno.

A causa di una disattenta previsione, anche nei capitoli 10416 (Vigilanza), 10418 (Trasporti e traslochi), 10419 (Provviste effetti di corredo al personale), 10422 (Spese per concorsi), 10420 (Spese di sussistenza), 10437 (Spese personale sanitario esterno convenzioni USL) risultano impegni inferiori alle somme

stanziare.

Capitolo 10501 - "Indennità di buonuscita"

La somma impegnata per la liquidazione delle buonuscite erogate dall'Ente nel corso del 1991 ammonta a lire 3.401,03 miliardi e supera di 20,03 miliardi lo stanziamento definitivo di lire 3.381 miliardi.

Al fine di evitare, per l'avvenire, analoghe situazioni, si raccomanda, in sede di previsione, una attenta programmazione in relazione all'attuale incremento dei casi di cessazione dal servizio del personale statale.

Capitolo 10601 - "Contributi a favore di Istituti di Patronato e assistenza sociale"

Le somme impegnate e rimaste da pagare per il capitolo in esame, ammontano a lire 12.164.435.191, e superano lo stanziamento definitivo previsto in lire 11.989 milioni, di 175,43 milioni.

Al riguardo occorre precisare che il superamento dello stanziamento è in funzione dell'andamento delle riscossioni dei contributi, che presenta qualche difficoltà nella formulazione delle previsioni. Inoltre, l'aliquota da applicare alle somme effettivamente riscosse per contributi in conto competenza ed in conto residui, si viene a conoscere nel semestre successivo all'anno cui si riferisce il conto consuntivo.

Per l'esercizio 1991, l'aliquota dello 0,33 per cento è stata fissata con decreto interministeriale del 1° aprile 1992.

Capitolo 10801 - "Imposte, tasse e tributi vari"

La differenza in meno di lire 19.540,91 milioni è, anche in questo caso, in funzione dell'inadeguatezza nella previsione di tale spesa.

Al riguardo, si invita ancora una volta l'Ente a formulare, in avvenire, previsioni più aderenti alla realtà.

Per le spese in conto capitale, essendo le medesime da

riconcorre prevalentemente agli investimenti immobiliari, si rinvia a quanto riferito in altra parte della presente relazione, ove si è fatto cenno di tali investimenti.

In ordine al Titolo 4° "Partite di giro", si segnalano situazioni riguardanti superi ed economie che potevano essere evitate o quantomeno ridotte, ove si fosse operato con maggiore attenzione in sede di previsione o predisponendo le necessarie variazioni.

Infine il Collegio conferma le osservazioni formulate in sede di esame del preventivo in ordine all'elevato costo di mantenimento degli ospiti del Convitto di Spoleto che, per il 1991, ammonta a L.61.794.735 per ciascun convittore. E' da tenere presente che tale importo non comprende alcuni elementi di costo, quali quelli per il personale addetto, l'affitto figurativo, ecc.

Inoltre, rivolge una pressante raccomandazione all'Amministrazione affinché non vengano trascurate le osservazioni mosse dall'Ispectore del Tesoro in occasione della propria verifica e comunicate all'Ente dal Ministero vigilante con nota 1° settembre 1989, n° 3/3PS/96981.

GESTIONE DEI RESIDUI

Per la gestione dei residui sono stati indicati, nel prospetto che segue, la consistenza al 1° gennaio 1991, le riscossioni e i pagamenti avvenuti nel corso dell'esercizio stesso, le variazioni in più o in meno per riaccertamenti e, infine, la consistenza al 31 dicembre 1991.

SITUAZIONE RIASSUNTIVA DEI RESIDUI AL 31 DICEMBRE 1991

ATTIVI ESERCIZI	CONSISTENZA ALL'1/1/1991	RISCOSSI	RIMASTI DA RISCUOTERE	TOTALE
1989 e precedenti	76.328.128.109	24.918.546.955	51.410.799.969	76.329.346.924
1990	1.205.527.421.450	1.101.074.001.832	104.453.419.618	1.205.527.421.450
TOTALI	1.281.855.549.559	1.125.992.548.787	155.864.219.587	1.281.856.768.374

PASSIVI ESERCIZI	CONSISTENZA ALL'1/1/1991	PAGATI	RIMASTI DA PAGARE	TOTALE
1989 e precedenti	92.733.518.057	59.285.050.571	32.179.420.468	91.464.471.039
1990	2.268.756.529.323	2.057.603.136.855	172.544.875.719	2.230.148.012.574
TOTALI	2.361.490.047.380	2.116.888.187.426	204.724.296.187	2.321.612.483.613

RESIDUI ATTIVI

I residui attivi degli esercizi precedenti ammontavano, alla data del 1° gennaio 1991, a lire 1.281.855.549.559.

Nel corso dell'anno l'Ente ha proceduto al loro riaccertamento, per cui l'importo definitivo, al 31 dicembre 1991, ammontava a lire 1.281.856.768.374.

Alla fine dell'esercizio restavano da riscuotere residui attivi per lire 155.864.219.587.

Essendo questi ultimi per la totalità esigibili, in quanto afferenti per la maggior parte ad entrate contributive, si invita l'Ente a porre in atto ogni possibile azione per una pronta riscossione dell'importo in parola.

I residui relativi all'esercizio 1991 ammontano a lire 931.806.905.656.

RESIDUI PASSIVI

I residui passivi degli esercizi precedenti al 1° gennaio 1991 ammontavano a lire 2.361.490.047.380.

Nel corso dell'esercizio 1991 sono state pagate somme per L.2.116.888.167.426, per cui restano da pagare soltanto lire 264.724.296.187, così come risulta, da un esame a campione, dalla documentazione esistente presso l'Ente.

La differenza da pagare in meno di L. 39.877.563.767, è il risultato del riaccertamento eseguito dall'Amministrazione e riguarda principalmente la differenza tra le somme iscritte nei capitoli 10201 - "Stipendi ed altri assegni fissi al personale", 10506 - "Borse di studio" e 21101 "Acquisto immobili".

I residui passivi dell'esercizio 1991 ammontano a lire 1.735.569.989.775.

SITUAZIONE PATRIMONIALE AL 31 DICEMBRE 1991

La situazione patrimoniale dell'Ente, alla fine dell'esercizio 1991, presentava le seguenti risultanze complessive:

SITUAZIONE PATRIMONIALE AL 31/12/1991

ATTIVITA'	CONSISTENZA		DIFFERENZA	
	ALL'1/01/1991	AL 31/12/1991	IN PIU'	IN MENO
Disponibilità liquide	1.130.617.278.801	805.718.321.889		324.898.956.912
Residui attivi	1.281.855.549.559	1.137.673.125.245		144.182.424.314
Crediti bancari e finanziari	2.682.480.693.905	3.088.540.144.206	406.059.450.301	
Investimenti mobiliari	2.200.728.563.515	2.095.790.642.015		104.937.921.500
Immobili	2.510.873.961.353	2.934.828.643.887	423.954.682.534	
Immobilizzazioni tecniche	29.465.740.864	34.830.596.832	5.364.855.968	
TOTALE ATTIVITA'	9.836.021.787.997	10.097.381.474.074	835.378.988.803	574.019.302.726
TOTALE A PAREGGIO	9.836.021.787.997	10.097.381.474.074	835.378.988.803	574.019.302.726
CONTI D'ORDINE	1.701.816	1.702.316	500	

PASSIVITA'	CONSISTENZA		DIFFERENZE	
	ALL'1/01/1991	AL 31/12/1991	IN PIU'	IN MENO
Residui passivi	2.361.490.047.380	1.940.294.285.962		421.195.761.418
Debiti bancari e finanziari	1.802.837.356	1.571.506.720		231.330.636
Rimanenze passive di esercizio	388.512.909.507	442.211.991.751	53.699.082.244	
Fondi di accantonamento vari	199.754.089.771	219.887.637.252	20.133.547.481	
Poste rettif. dell'attivo	12.172.391.352	15.283.151.352	3.110.760.000	
TOTALE PASSIVITA'	2.963.732.275.366	2.619.248.573.037	76.943.389.725	421.427.092.054
PATRIMONIO NETTO	6.872.289.512.631	7.478.132.901.037	605.843.388.406	
TOTALE A PAREGGIO	9.836.021.787.997	10.097.381.474.074	682.786.778.131	421.427.092.054
CONTI D'ORDINE	1.701.816	1.702.316	500	

Le voci più significative della situazione patrimoniale che meritano particolare attenzione sono le seguenti:

- le disponibilità liquide che hanno fatto registrare un decremento di L.324.898.956.912.

Al riguardo si fa presente che nel 1991 il maggiore decremento si è verificato sulle giacenze presso i conti infruttiferi che l'Ente intrattiene con il Tesoro e dai quali vengono effettuati i prelievi per il rimborso alla Banca d'Italia degli importi relativi ai pagamenti eseguiti per conto dell'Ente a titolo di indennità di buonuscita.

- i crediti bancari e finanziari registrano una variazione in più di L.406.059 milioni, interamente attribuibile all'incremento dei prestiti annuali e pluriennali, in quanto sono risultate maggiori le concessioni effettuate durante l'esercizio 1991, rispetto alla riscossione delle quote di ammortamento.

Si sottolinea che l'ammontare al 31 dicembre 1991 dei prestiti annuali e pluriennali è di L.3.072.571 milioni; esso rappresenta il 30,43 delle attività, ammontanti a L.10.097.381 milioni.

- Le immobilizzazioni tecniche totalizzano un aumento di L.5.304 milioni rispetto alla consistenza di L.29.465 milioni al 31 dicembre 1990.

- Le rimanenze passive d'esercizio hanno messo in evidenza un aumento di L.53.699 milioni.

Tale incremento riguarda i risconti passivi per interessi non maturati, conseguenti questi, all'aumento delle concessioni dei prestiti.

- I fondi di accantonamento vari registrano un incremento di lire 20.133 milioni.

- Le poste rettificative dell'attivo sono aumentate di L.3.110 milioni, attribuibili prevalentemente al Fondo ammortamento e deprezzamento mobili.

A conclusione delle note afferenti alla situazione pa-

XII LEGISLATURA — DISEGNI DI LEGGE E RELAZIONI — DOCUMENTI

rimoniale si mette in evidenza che il patrimonio netto risulta incrementato, prevalentemente per effetto della gestione del bilancio, di L.605,84 miliardi. Si soggiunge che tale incremento deve essere accantonato a "riserva tecnica" con la quale l'Ente deve far fronte agli impegni istituzionali differiti.

SITUAZIONE AMMINISTRATIVA

La situazione amministrativa presenta al 31 dicembre 1991 un avanzo di L.3.097.161.172 come dal prospetto che segue:

GESTIONE FONDO DI PREVIDENZA E CREDITO
PER IL PERSONALE CIVILE E MILITARE DELLO STATO
E PER I LORO SUPERSTITI

SITUAZIONE AMMINISTRATIVA AL 31 DICEMBRE 1991

CONSISTENZA DI CASSA INIZIO ESERCIZIO			1.130.617.278.801
RISCOSSIONI	{ IN CONTO COMPETENZA	6.099.768.949.915	
	{ IN CONTO RESIDUI	1.125.992.548.787	7.225.761.498.702
PAGAMENTI	{ IN CONTO COMPETENZA	5.433.772.268.188	
	{ IN CONTO RESIDUI	2.116.888.187.426	7.550.660.455.614
CONSISTENZA DI CASSA FINE ESERCIZIO			805.718.321.689
RESIDUI ATTIVI	{ DEGLI ESERCIZI PRECEDENTI	155.864.219.587	
	{ DELL'ESERCIZIO	981.808.905.658	1.137.673.125.245
RESIDUI PASSIVI	{ DEGLI ESERCIZI PRECEDENTI	204.724.296.187	
	{ DELL'ESERCIZIO	1.735.569.989.775	1.940.294.285.962
AVANZO DI AMMINISTRAZIONE ALLA FINE DELL'ESERCIZIO			3.097.161.172

In relazione alla situazione contabile il Collegio, avendo eseguito l'esame del rendiconto in base alle scritture, e dell'avviso di poter affermare che:

- ad eccezione di quanto osservato per taluni capitoli di bilancio le spese sono state impegnate nei limiti degli stanziamenti ed entro il 31 dicembre 1991. Inoltre che le stesse risultano erogate con mandati di pagamento quietanzati direttamente dal beneficiario o con accrediti per il tramite del Tesoriere;
- tutte le operazioni di riscossione e di pagamento trovano riscontro presso il Tesoriere e che non esistono gestioni fuori bilancio;
- le variazioni dei residui hanno formato oggetto, per la quasi totalità, di apposita deliberazione del Commissario dell'Ente, (sia pure tardiva) per tener conto di quanto disposto dall'articolo 39 del D.P.R. 696/1979.

FONDO DI PREVIDENZA
PER IL PERSONALE A RAPPORTO D'IMPIEGO DELL'ENPAS

Anche il conto consuntivo, per l'esercizio 1991, della gestione del Fondo di previdenza integrativo del personale a rapporto d'impiego, redatto in base alle disposizioni dettate dal Regolamento di Amministrazione e contabilità degli Enti pubblici approvato con D.P.R. n. 696 del 18 dicembre 1979, viene presentato oltre i termini previsti dallo stesso D.P.R. 696.

Dall'esame del rendiconto in parola emergono i seguenti risultati:

Rendiconto Finanziario

ENTRATE

- correnti	8.657.630.805
- in conto capitale	20.030.717.653
- partite di giro	16.399.157.498
	45.087.505.956
T O T A L E	45.087.505.956

SPESE

- correnti	9.220.177.243
- in conto capitale	19.992.285.759
- partite di giro	16.399.157.498
	45.611.620.500
T O T A L E	45.611.620.500
	=====

Dal confronto di tutte le entrate e di tutte le spese scaturisce un disavanzo finanziario di competenza di lire 524.114.544-.

L'avanzo di amministrazione è stato accertato in lire 12.612.647.920, inferiore sia a quello risultante per l'esercizio 1990, pari a L.13.136.962.464, sia a quello previsto in lire 13.136.962.464.

Il conto economico, di cui al prospetto che segue, espone un disavanzo economico di L.562.546.438.

Dall'analisi dei titoli delle Entrate e delle Uscite del Fondo emerge, anche quest'anno, la situazione quanto mai singolare relativa ai capitoli 72202 per le "Entrate" e 42102 per le "Uscite" delle partite di giro.

Risulta infatti l'accertamento e correlativamente l'impegno delle "Partite in c/ sospeso" di L.10.451.724.736, riguardante, per la maggior parte, le rimesse che il Fondo di Previdenza e Credito degli Statali accorda al Fondo Dipendenti EMPAS per l'anticipato pagamento dell'indennità integrativa inclusa nel trattamento integrativo dovuto al personale iscritto al Fondo transitato nella gestione sanitaria.

Tale aspetto grava in modo notevolmente oneroso sul Fondo di Previdenza e Credito del personale Statali, in quanto il rimborso delle somme anticipate avviene con notevole ritardo (infatti al 31 dicembre 1991 le somme da rimborsare ammontavano ad oltre L.77 miliardi), per cui si invita l'Ente a voler prendere idonei provvedimenti quanto prima, come, ad esempio, di non procedere ad ulteriori anticipazioni.

XII LEGISLATURA — DISEGNI DI LEGGE E RELAZIONI — DOCUMENTI

FONDO DI PREVIDENZA PER IL PERSONALE A RAPPORTO D'IMPIEGO

BILANCIO CONSUNTIVO 1991 - CONTO ECONOMICO DELL'ESERCIZIO 1991

	ENTRATE		DIFFERENZE	
	ESERCIZIO 1990	ESERCIZIO 1991	IN PIU'	IN MENO
CATEGORIA 3	3.707.998.188	3.623.489.546		84.508.622
CATEGORIA 8	3.964.186.076	5.534.164.935	1.569.978.859	
CATEGORIA 9	1.446.890.083	1.469.779.245	22.889.162	
CATEGORIA 10	553.281	30.197.079	29.643.798	
TOTALE ENTRATE CORRENTI	7.119.627.608	8.657.630.805	1.622.511.819	84.508.622
RIACCERTAMENTO POSITIVO RESIDUI ATTIVI				
DISAVANZO ECONOMICO		582.568.438	582.568.438	
TOTALE A PAREGGIO	7.119.627.608	9.220.177.243	2.105.058.257	84.508.622

XII LEGISLATURA — DISEGNI DI LEGGE E RELAZIONI — DOCUMENTI

FONDO DI PREVIDENZA PER IL PERSONALE A RAPPORTO D'IMPIEGO

BILANCIO CONSUNTIVO 1991 - CONTO ECONOMICO DELL'ESERCIZIO 1991

U S C I T E	ESERCIZIO 1990	ESERCIZIO 1991	D I F F E R E N Z E	
			IN PIU'	IN MENO
CATEGORIA 1 SPESE PER GLI ORGANI DELL'ENTE	2.000.000	5.400.000	3.400.000	
CATEGORIA 2 ONERI PER IL PERSONALE IN ATTIVITA' DI SERVIZIO	955.500.000	1.461.100.000	505.600.000	
CATEGORIA 3 ONERI PER IL PERSONALE IN QUIESCENZA	30.000.000	30.000.000		
CATEGORIA 4 SPESE PER ACQUISTO DI BENI DI CONSUMO E SERVIZI	67.495.271	97.015.369	29.520.098	
CATEGORIA 5 SPESE PER PRESTAZIONI ISTITUZIONALI	5.161.326.152	6.693.856.333	1.512.530.181	
CATEGORIA 6 TRASFERIMENTI PASSIVI	452.141.510	688.485.053	236.343.543	
CATEGORIA 7 ONERI FINANZIARI	---	3.030.401	3.030.401	
CATEGORIA 8 ONERI TRIBUTARI	34.584.805	34.902.938	318.133	
CATEGORIA 9 POSTE CORRETTIVE E COMPENSATIVE DI SPESE CORRENTI		6.387.149	6.387.149	
TOTALE SPESE CORRENTI	6.723.047.738	9.220.177.243	2.497.129.505	
RIACCERTAMENTO RESIDUI				
AVANZO ECONOMICO	396.579.870			396.579.870
TOTALE A PAREGGIO	7.119.627.608	9.220.177.243	2.497.129.505	396.579.870

Per l'anno in esame, quindi, risulta un disavanzo economico di L.562.546.438, mentre, in sede di previsioni definitive, di cui alla delibera n. 3869 del 25 luglio 1991, era stato previsto un disavanzo economico di L.410.900.000.

Anche per il 1991, le motivazioni che stanno alla base di tale scostamento sono da ricercarsi nel fatto che ancora non sono stati estesi (per carenza di personale necessario per la definizione di ciascuna posizione pensionistica degli iscritti) agli ex dipendenti transitati nel Servizio Sanitario Nazionale ed in altre amministrazioni che hanno optato per il mantenimento dell'iscrizione al Fondo integrativo, i benefici previsti dal U.P.R. 384 del 28 novembre 1991 e dalla legge 482/1988.

E' noto, infatti, che in base all'art. 24 del Regolamento per il trattamento di previdenza e di quiescenza del personale a rapporto d'impiego (approvato con D.L. 22 febbraio 1971), la pensione erogata dal "Fondo" dev'essere calcolata in modo che l'importo della medesima, sommato a quello dell'analoga prestazione a carico dell'assicurazione generale obbligatoria, raggiunga un trattamento pensionistico complessivo pari a tanti quarantesimi dell'ultima retribuzione spettante, per quanti sono gli anni di servizio utile, sino ad un massimo di 40.

Si soggiunge che i benefici sopra citati dovranno essere estesi agli iscritti al "Fondo" collocati in quiescenza nel corso dell'anno 1990 e che si dovrà provvedere alla riliquidazione della pensione integrativa ogni qualvolta interverrà una variazione nella misura della pensione dell'assicurazione obbligatoria percepita dagli interessati.

Anche nel 1991 l'Ente ha tenuto conto, all'atto della liquidazione delle pensioni integrative, della perequazione automatica delle pensioni erogate dall'INPS collegate al parametro retributivo ed al costo della vita.

In relazione a questo, nell'anno 1991 si sono verificati due scatti relativi al parametro del costo della vita, uno il 1° maggio, l'altro il 1° novembre, rispettivamente del 4,3% sull'importo complessivo della pensione in godimento al 30 aprile 1991 e del 3,5% sull'importo della pensione in godimento al 31 ottobre 1991; mentre la percentuale di aumento, con decorrenza dal 1° gennaio 1991, per perequazione automatica delle pensioni relativa al-

la dinamica salariale, agli effetti dell'art. 21, settimo comma della legge 27 dicembre 1983, n. 730, è risultata pari a zero (D. M. 28 novembre 1990).

Un altro elemento che ha influito sul contenimento del disavanzo economico summenzionato, è quello concernente i recuperi di cui al capitolo 30902 delle "Entrate", per un importo di lire 1.415.260.996. La quasi totalità di tali recuperi riguarda i crediti vantati dall'Ente verso i propri pensionati a seguito della rideterminazione, a decorrere dal 1° gennaio 1979, della pensione integrativa in applicazione dell'art. 4, comma 9 bis, della legge 28 febbraio 1986, numero 45.

In merito, si deve porre in evidenza che sulle somme recuperate non figurano interessi di mora, né somme per rivalutazioni monetarie.

Non si può omettere di riferire, inoltre, che nella determinazione del risultato economico dell'esercizio influisce anche quella parte dell'onere inerente alla restituzione dei contributi agli ex-iscritti al "Fondo" non optanti, che nel bilancio tecnico, aggiornato al 1° gennaio 1989, è stata valutata in Lire 13.012.054.000.

Le precisazioni connesse al disavanzo economico in parola pongono in evidenza, quindi, come quest'ultimo non rispecchi una effettiva realtà di buona salute del Fondo.

Inoltre, deve evidenziarsi l'obbligo per il Fondo di adeguare le pensioni in essere, ai sensi dell'art. 30 del Regolamento, con i benefici contrattuali 1988/1990, per cui nell'immediato futuro è prevedibile un notevole incremento delle uscite.

Ulteriori aspetti, ove attuati, concorrerebbero a determinare un risultato notevolmente diverso da quello sopra esposto, come ad esempio l'influenza dell'adeguamento delle aliquote contributive a carico degli iscritti, deliberato in data 6 giugno 1991. Infatti, con la delibera n. 2691 è stata aumentata - dal 1° gennaio 1989 - la misura del contributo di cui all'art. 35 del Regolamento per il trattamento di previdenza e quiescenza del personale a rapporto d'impiego dell'Ente al 6,04%, di cui il 4,03 per cento a carico dell'Ente e il 2,01 per cento a carico degli iscritti; l'aggiornamento delle tabelle finanziarie ed attuariali allegato al Regolamento del Fondo, così come rilevato anche dall'

XII LEGISLATURA — DISEGNI DI LEGGE E RELAZIONI — DOCUMENTI

Ispettore del Tesoro, l'acquisizione in tempo debito, allo stesso Fondo, dei contributi pregressi, ecc.

Va comunque considerato che la situazione del Fondo è conseguenza, prevalentemente, di quanto previsto dalla legge n. 70 del 1975 (art. 14) che, in vista di una radicale riforma del sistema previdenziale, finora non attuata, ha escluso dall'iscrizione al Fondo i nuovi assunti, dalla data della predetta legge.

Come già accennato, la situazione amministrativa presenta un avanzo di amministrazione di L.12.612,84 milioni, derivante essenzialmente dal fatto che l'Ente non ha investito, nel 1991, l'intero avanzo di amministrazione risultante al 31 dicembre 1990.

GESTIONE FONDO DI PREVIDENZA E CREDITO
PER IL PERSONALE A RAPPORTO D'IMPIEGO

BILANCIO CONSUNTIVO 1991 — SITUAZIONE AMMINISTRATIVA

CONSISTENZA DI CASSA INIZIO ESERCIZIO			6.462.767.528
RISCOSSIONI	(IN CONTO COMPETENZA	37.577.964.961	
	(IN CONTO RESIDUI	7.617.194.410	45.195.159.371
PAGAMENTI	(IN CONTO COMPETENZA	39.124.487.958	
	(IN CONTO RESIDUI	953.747.962	40.078.235.920
CONSISTENZA DI CASSA FINE ESERCIZIO			11.579.690.979
RESIDUI ATTIVI	(DEGLI ESERCIZI PRECEDENTI	13.848.255	
	(DELL'ESERCIZIO	7.509.540.995	7.523.389.250
RESIDUI PASSIVI	(DEGLI ESERCIZI PRECEDENTI	3.099.767	
	(DELL'ESERCIZIO	6.487.132.542	6.490.232.309
AVANZO DI AMMINISTRAZIONE ALLA FINE DELL'ESERCIZIO			12.612.847.920

XII LEGISLATURA — DISEGNI DI LEGGE E RELAZIONI — DOCUMENTI

SITUAZIONE PATRIMONIALE

ATTIVITA'	CONSISTENZA		DIFFERENZA	
	AL 1 GENNAIO 1991	AL 31 DICEMBRE 1991	IN PIU'	IN MENO
DISPONIBILITA' LIQUIDE	6.462.767.528	11.579.690.979	5.116.923.451	
RESIDUI ATTIVI	7.631.042.665	7.523.389.250	3.367.241.367	3.474.894.602
CREDITI BANCARI E FINANZIARI	499.320.569	452.688.916		46.631.653
INVESTIMENTI MOBILIARI	24.729.821.920	24.720.635.920	19.974.600.000	19.984.086.000
IMMOBILI	397.903.152	397.983.152		
TOTALE ATTIVITA'	39.720.935.834	44.674.388.217	28.459.064.838	23.505.612.455

PASSIVITA'	CONSISTENZA		DIFFERENZA	
	AL 1 GENNAIO 1991	AL 31 DICEMBRE 1991	IN PIU'	IN MENO
RESIDUI PASSIVI	556.847.729	6.490.232.309	5.533.384.580	
RIINANENZE PASSIVE DI ESERCIZIO	106.706.691	89.320.932		17.385.759
FONDI DI ACCANTONAMENTO VARI	187.108.985	167.108.985		
TOTALE PASSIVITA'	1.250.663.405	6.766.662.226	5.533.384.580	17.385.759
RISERVA	38.470.272.429	37.907.725.991		562.546.438
TOTALE A PAREGGIO	39.720.935.834	44.674.388.217	5.533.384.560	579.932.197

SITUAZIONE RIASSUNTIVA DEI RESIDUI AL 31 DICEMBRE 1991

DESCRIZIONE	ESERCIZIO 1988 E PRECEDENTI			ESERCIZIO 1991	
	CONSISTENZA AL 1 GENNAIO 1991	RISCOSSIONI O PAGAMENTI	RIACCERTAMENTI PIU' O MENO	CONSISTENZA AL 31 DICEMBRE 1991	TOTALE
ATTIVI	7.631.042.665	7.617.194.410		7.509.540.995	7.523.369.250
PASSIVI	956.847.729	953.747.962		6.487.132.542	6.490.232.309

Gestione dei residui

I residui attivi degli anni precedenti ammontavano, all'inizio dell'esercizio, a lire 7.631.042.665. Nel corso dell'anno ne sono stati riscossi L.7.617.194.410 per cui ne rimangono da riscuotere L.13.848.255 che, sommati ai residui attivi di competenza (1991), ascendono a lire 7.523.389.250.

Dei residui passivi anni precedenti, ammontanti all'inizio dell'anno a L.956.847.729, ne sono stati pagati L.953.747.962, per cui ne restano da pagare L.3.099.767 i quali, aggiunti ai residui passivi di competenza (1991), di lire 6.487.132.542, ammontano a L.6.490.232.309.

Questi ultimi riguardano, prevalentemente, le somme rimaste da pagare per ritenute erariali operate nell'anno sulle prestazioni istituzionali.

Per quanto attiene alla gestione contabile, è risultato che per il 1991 sono stati rispettati gli stanziamenti di bilancio.

Bilancio consolidato

Adempiendo a quanto dettato dall'art. 57 del D.P.R. numero 696 del 1979, l'Amministrazione dell'Ente ha provveduto a redigere anche il bilancio consolidato contenente un rendiconto finanziario, una situazione patrimoniale ed un conto economico, al fine di riassumere le risultanze delle due gestioni.

=====

A conclusione dell'esame portato sulle risultanze economiche, finanziarie e patrimoniali delle gestioni dei due Fondi di Previdenza, il Collegio, con le osservazioni e le raccomandazioni formulate, rimette gli uniti elaborati all'approvazione dei ministri vigilanti ai quali si sollecitano, ancora una volta, le necessarie ed improcrastinabili iniziative volte alla normalizzazione della situazione dell'Ente.

=0=0=0=0=0=

Letto, approvato e sottoscritto il presente verbale, la seduta è tolta alle ore 12,30

IL COLLEGIO SINDACALE

Onorato Sepe	f. 6
Giuseppe Bosco	h
Vincenzo Ferraro	h
Sergio Guerrini	h
Pietro Talamo	h

Per Copia Conforme

Il Segretario



BILANCIO CONSUNTIVO

RELAZIONE STATISTICA

AL CONTO CONSUNTIVO 1991

La presente relazione illustra, sulla scorta dei più recenti dati disponibili, le risultanze relative agli iscritti ed alle principali prestazioni del Fondo: indennità di buonuscita, prestiti pluriennali, prestiti annuali ed attività sociali - con la precisazione che tali valori possono non coincidere con quelli contabili in quanto diversi sono i criteri di rilevazione.

Iscritti

Il numero degli iscritti al Fondo al 1° gennaio 1991 - pari a 2.040.075 unità - è desunto dalla situazione dei "Dipendenti delle Amministrazioni statali", pubblicata annualmente dal Ministero del Tesoro, inserendo i dipendenti dell'Azienda Autonoma Assistenti al Volo ed escludendo alcuni gradi iniziali dei militari ed i dipendenti degli Uffici locali delle PP.TT.; questi ultimi possono fruire delle prestazioni creditizie.

Nella tavola 1 sono esposti, relativamente al quinquennio 1987-91, i dati nazionali distinti per sesso e per le varie categorie di personale.

Nella tavola 2 gli stessi dati - limitatamente all'anno 1991 - sono ripartiti per regione, mentre nella tavola 3 sono posti a confronto con i corrispondenti valori del 1990 per i soli due comparti: Ministeri ed Aziende Autonome.

XII LEGISLATURA — DISEGNI DI LEGGE E RELAZIONI — DOCUMENTI

Tavola 1 - ISCRITTI AL 1° GENNAIO DI OGNI ANNO E VARIAZIONI PERCENTUALI NEL QUINQUENNIO (in corsivo)

A N N I	M I N I S T E R I					AZIENDE AUTONOME	IN COMPLESSO
	MAGISTRATI	IMPIEGATI	INSEGNANTI	PERSONALE CON ORDINAMENTO PARTICOLARE	MILITARI		
1987	8.419	465.423	915.942	114.740	261.669	173.834	1.940.027
<i>maschi</i>	7.241	268.228	275.293	109.650	261.669	126.971	1.049.052
<i>femmine</i>	1.178	197.195	640.649	5.090	---	46.863	890.975
1988	8.585	469.017	950.028	121.990	267.809	174.236	1.991.665
<i>maschi</i>	7.236	265.270	280.800	115.076	267.809	127.128	1.063.319
<i>femmine</i>	1.349	203.747	669.228	6.914	---	47.108	928.346
1989	8.477	471.834	955.627	126.278	274.752	178.128	2.015.096
<i>maschi</i>	7.090	262.179	280.977	117.817	274.752	129.288	1.072.103
<i>femmine</i>	1.387	209.655	674.650	8.461	---	48.840	942.993
1990	8.520	481.084	954.476	128.614	279.846	175.252	2.027.792
<i>maschi</i>	6.994	263.432	279.282	117.985	279.846	125.988	1.073.527
<i>femmine</i>	1.526	217.652	675.194	10.629	-	49.264	954.265
1991	8.621	493.456	940.934	132.913	289.884	174.267	2.040.075
<i>maschi</i>	6.997	268.403	274.714	121.149	289.884	124.276	1.085.423
<i>femmine</i>	1.624	225.053	666.220	11.764	-	49.991	954.652
1987-91	2,40	6,02	2,73	15,84	10,78	0,25	5,16
<i>maschi</i>	-3,37	0,07	-0,21	10,49	10,78	-2,12	3,47
<i>femmine</i>	37,86	14,13	3,99	131,12	-	6,67	7,15

In complesso l'incremento, nei cinque anni considerati, è stato del 5,16 per cento, pari a 100.000 unità. Se si tiene conto che nello stesso periodo si sono verificate oltre 270.000 cessazioni dal servizio, risulta una immissione di nuovi iscritti di circa 75.000 unità ogni anno.

Dall'esame dei dati esposti è interessante notare la diversa dinamica delle varie categorie e, soprattutto, il costante aumento del personale di sesso femminile, ad eccezione degli insegnanti per i quali, nel 1991, si riscontra una diminuzione.

XII LEGISLATURA — DISEGNI DI LEGGE E RELAZIONI — DOCUMENTI

Tavola 2 - ISCRITTI AL 1° GENNAIO 1991

REGIONI	MINISTERI					AZIENDE AUTONOME	IN COMPLESSO
	MAGISTRATI	IMPIEGATI	INSEGNANTI	PERSONALE CON ORDINAMENTO PARTICOLARE	MILITARI (*)		
Piemonte	471	24.599	59.837	8.244	19.807	9.822	122.780
Valle D'Aosta	13	577	-	426	1.065	257	2.337
Lombardia	929	43.921	122.208	12.726	27.726	20.325	227.835
Trentino-A. Adige	118	3.351	14.507	1.640	4.788	3.656	28.060
Veneto	372	27.762	66.808	7.398	16.765	9.978	129.083
Friuli-V. Giulia	146	9.950	19.302	3.834	10.277	3.601	47.110
Liguria	267	17.405	22.714	5.475	12.922	6.753	65.536
Emilia-Romagna	402	27.920	55.711	7.459	13.948	10.324	115.764
Toscana	413	30.249	55.919	8.069	17.775	10.981	123.406
Umbria	102	9.121	15.180	1.488	2.836	2.210	30.937
Marche	150	10.944	25.360	3.491	5.711	4.190	49.846
Lazio	2.148	103.840	86.377	25.064	61.444	37.661	316.534
Abruzzi	151	10.893	23.502	2.987	4.939	4.203	46.674
Molise	58	3.468	6.358	906	1.298	1.057	13.145
Campania	946	53.336	109.581	12.020	22.998	13.921	212.802
Puglia	493	34.823	73.666	7.030	21.147	9.567	146.726
Basilicata	89	6.356	13.969	1.388	1.725	1.588	25.115
Calabria	323	17.475	47.234	5.704	7.768	5.278	83.783
Sicilia	809	39.578	88.600	12.922	23.209	13.770	178.889
Sardegna	221	17.888	34.101	4.642	11.736	5.125	73.713
ITALIA	8.621	493.456	940.934	132.913	289.884	174.267	2.040.075
-maschi	6.997	268.403	274.714	121.149	289.884	124.276	1.085.423
-femmine	1.624	225.053	666.220	11.764	-	49.991	954.652

(*) la distribuzione regionale e' stata determinata sulla base dell'anagrafe della ex gestione assistenza sanitaria.

XII LEGISLATURA — DISEGNI DI LEGGE E RELAZIONI — DOCUMENTI

Tavola 3 - ISCRITTI: confronto 1990-1991

R E G I O N I	1990			1991			VARIAZIONI %		
	MINISTERI	AZIENDE AUTONOME	IN COMPLESSO	MINISTERI	AZIENDE AUTONOME	IN COMPLESSO	MINISTERI	AZIENDE AUTONOME	IN COMPLESSO
Piemonte	112.747	9.839	122.586	112.958	9.822	122.780	0,19	- 0,17	0,16
Valle D'Aosta	1.978	259	2.237	2.080	257	2.337	5,16	- 0,77	4,47
Lombardia	210.722	20.681	231.403	207.510	20.325	227.835	- 1,52	- 1,72	- 1,54
Trentino-A.A.	25.183	3.972	29.155	24.404	3.656	28.060	- 3,09	- 7,96	- 3,76
Veneto	118.442	10.028	128.470	119.105	9.978	129.083	0,56	- 0,50	0,48
Friuli-U.G.	43.569	3.673	47.242	43.509	3.601	47.110	- 0,14	- 1,96	- 0,28
Liguria	58.570	6.806	65.376	58.783	6.753	65.536	0,36	- 0,78	0,24
Emilia-Romagna	105.492	10.489	115.981	105.440	10.324	115.764	- 0,05	- 1,57	- 0,19
Toscana	111.940	11.017	122.957	112.425	10.981	123.406	0,43	- 0,33	0,37
Umbria	28.260	2.216	30.476	28.727	2.210	30.937	1,65	- 0,27	1,51
Marche	45.810	4.234	50.044	45.656	4.190	49.846	- 0,34	- 1,04	- 0,40
Lazio	272.267	37.467	309.734	278.873	37.661	316.534	2,43	0,52	2,20
Abruzzi	42.145	4.275	46.420	42.471	4.203	46.674	0,77	- 1,68	0,55
Molise	11.983	1.073	13.056	12.088	1.057	13.145	0,88	- 1,49	0,68
Campania	195.519	13.871	209.390	198.881	13.921	212.802	1,72	0,36	1,63
Puglia	135.729	9.560	145.289	137.159	9.567	146.726	1,05	0,07	0,99
Basilicata	23.559	1.603	25.162	23.527	1.588	25.115	- 0,14	- 0,94	- 0,19
Calabria	77.866	5.313	83.179	78.505	5.278	83.783	0,82	- 0,66	0,73
Sicilia	162.960	13.575	176.535	165.119	13.770	178.889	1,32	1,44	1,33
Sardegna	67.799	5.301	73.100	68.588	5.125	73.713	1,16	- 3,32	0,84
I T A L I A	1.852.540	175.252	2.027.792	1.865.808	174.267	2.040.075	0,72	- 0,56	0,61
-maschi	947.539	125.988	1.073.527	961.147	124.276	1.085.423	1,44	- 1,36	1,11
-femmina	905.001	49.264	954.265	904.661	49.991	954.652	- 0,04	1,48	0,04

L'incremento registratosi dal 1990 al 1991 è dello 0,61 per cento (0,72 per i Ministeri e -0,56 per le Aziende Autonome) con differenze notevoli tra le varie regioni.

XII LEGISLATURA — DISEGNI DI LEGGE E RELAZIONI — DOCUMENTI

Indennità di buonuscita

Nell'anno 1991 sono state definite 74.438 pratiche relative a prime liquidazioni e 46.753 a liquidazioni successive per un importo, rispettivamente, di 3.407.282 e 244.767 milioni di lire.

L'importo medio delle prime liquidazioni ha raggiunto lire 45.773.428, mentre quello delle riliquidazioni e' risultato pari a lire 5.235.324. Per una visione più completa dell'andamento del fenomeno si espongono i dati relativi al periodo 1987-91:

Tavola 4 - PRATICHE LIQUIDATE

ANNI	PRIME LIQUIDAZIONI			RILIQUIDAZIONI		
	NUMERO	IMPORTO in milioni	IMPORTO MEDIO	NUMERO	IMPORTO in milioni	IMPORTO MEDIO
1987	47.268	1.089.129	23.041.576	22.542	84.330	3.741.038
1988	46.727	1.258.972	26.943.134	39.132	124.582	3.183.626
1989	45.726	1.510.422	33.032.021	32.787	118.817	3.623.906
1990	57.681	2.243.387	38.892.994	31.489	164.301	5.217.720
1991	74.438	3.407.282	45.773.428	46.753	244.767	5.235.324

Nell'anno 1991 si e' riscontrato, rispetto al 1990, un ulteriore notevole incremento del numero delle pratiche liquidate per prime liquidazioni (+29,05 per cento), mentre le riliquidazioni, con un aumento del 48,47 per cento, superano le 46.000 pratiche.

Per quanto riguarda le prime liquidazioni, nel 1991 il numero di pratiche liquidate per cessazioni avvenute nello stesso anno è ritornato intorno al 50 per cento e quello per cessazioni relative all'anno precedente è risultato di poco superiore al 40 per cento, com'è chiaramente apprezzabile dall'esame dei dati seguenti:

A N N I PRATICHE LIQUIDATE	1987		1988		1989		1990		1991	
	N.	%	N.	%	N.	%	N.	%	N.	%
TOTALE	47.268	100,00	46.727	100,00	45.726	100,00	57.681	100,00	74.438	100,00
di cui per cessazioni:										
- nell'anno precedente	18.454	39,04	16.209	34,69	15.021	32,85	28.566	49,52	31.429	42,22
- nello stesso anno	23.235	49,16	25.004	53,51	26.467	57,88	24.304	42,14	37.932	50,96

Con lo stesso criterio viene esposto il numero delle pratiche impiantate che riguardano, per circa l'80 per cento, cessazioni avvenute nello stesso anno; ciò a causa dell'anticipato inoltro all'Ente - ormai da qualche anno - delle pratiche di buonuscita da parte dei Provveditorati agli Studi.

XII LEGISLATURA — DISEGNI DI LEGGE E RELAZIONI — DOCUMENTI

PRATICHE IMPIANTATE NEGLI ANNI	1987		1988		1989		1990		1991	
	N.	%	N.	%	N.	%	N.	%	N.	%
TOTALE	44.150	100,00	45.180	100,00	55.330	100,00	60.340	100,00	64.513	100,00
di cui per cessazioni:										
- nell'anno precedente	7.219	16,35	6.840	15,14	6.746	12,19	9.939	16,47	8.942	13,86
- nello stesso anno	31.452	71,24	33.125	73,32	43.500	78,62	45.819	75,93	50.623	78,47

Interessante è anche esporre l'analisi delle pratiche impiantate nel quinquennio per mese, al fine di evidenziare la stagionalità del fenomeno.

Tavola 5 - NUMERO PRATICHE IMPIANTATE

M E S I	1987	1988	1989	1990	1991
GENNAIO	3.222	2.627	2.959	3.870	4.037
FEBBRAIO	3.564	3.346	3.381	3.912	4.089
MARZO	3.491	3.066	3.486	3.899	3.533
APRILE	2.633	2.208	2.697	2.498	3.306
MAGGIO	2.746	2.778	3.000	3.009	3.565
GIUGNO	3.339	3.376	3.164	3.847	3.816
LUGLIO	4.329	4.062	5.050	7.719	9.218
AGOSTO	3.458	4.906	6.164	7.448	8.225
SETTEMBRE	4.696	5.638	6.900	7.390	7.519
OTTOBRE	5.365	6.006	7.750	7.794	8.061
NOVEMBRE	4.227	4.431	6.547	5.612	5.263
DICEMBRE	3.080	2.736	4.232	3.342	3.881
TOTALE	44.150	45.180	55.330	60.340	64.513

A completamento di quanto finora detto e per una più approfondita conoscenza dei vari aspetti del fenomeno in esame, sono state effettuate elaborazioni analitiche relative ai cessati dal servizio dal 1987 al 1991, distintamente per maschi e femmine, (tavola 6) quali risultano dalla situazione d'archivio al 30/4/1992 fornita dalla Direzione Centrale Automazione Sistemi; per il 1991, in particolare, il dato è ancora incompleto.

XII LEGISLATURA — DISEGNI DI LEGGE E RELAZIONI — DOCUMENTI

Tavola 6 - CESSAZIONI DAL SERVIZIO

ANNO	NUMERO	IMPORTO (in milioni)	IMPORTO MEDIO	ANZIANITA' MEDIA		IMPORTO MEDIO DI UN ANNO DI BUONUSCITA
				GLOBALE	DI CUI PER BENEFICI CARICO STATO	
IN COMPLESSO						
1987	45.041	1.288.786	28.613.616	27,15	0,06	1.053.954
1988	46.623	1.566.956	33.609.073	26,99	0,06	1.245.432
1989	60.517	2.388.033	39.460.529	27,76	0,12	1.421.265
1990	59.514	2.804.181	47.118.013	28,61	0,14	1.646.881
1991	58.504	2.846.963	48.662.701	29,16	0,12	1.668.541
MASCHI						
1987	31.698	979.623	30.904.872	28,12	0,08	1.099.050
1988	31.511	1.127.166	35.770.568	28,20	0,08	1.268.553
1989	36.577	1.508.752	41.248.647	29,40	0,20	1.402.900
1990	33.720	1.633.383	48.439.610	29,97	0,25	1.616.279
1991	34.782	1.766.439	50.785.990	30,70	0,20	1.654.536
FEMMINE						
1987	13.343	309.163	23.170.444	24,84	0,01	932.692
1988	15.112	439.790	29.102.000	24,46	0,01	1.189.852
1989	23.940	879.281	36.728.533	25,26	...	1.453.924
1990	25.794	1.170.798	45.390.315	26,83	...	1.691.562
1991	23.722	1.080.524	45.549.461	26,92	...	1.691.954

La distribuzione percentuale dei cessati per sesso negli anni dal 1987 al 1991 evidenzia un aumento dell'incidenza delle femmine - dal 30 al 40 per cento circa - per effetto delle più numerose cessazioni avvenute nel comparto Scuola in cui si riscontra, appunto, una prevalenza di femmine (70 per cento del totale).

ANNI	MASCHI	FEMMINE
1987	70,38	29,62
1988	67,59	32,41
1989	60,44	39,56
1990	56,66	43,34
1991	59,45	40,55

XII LEGISLATURA — DISEGNI DI LEGGE E RELAZIONI — DOCUMENTI

E' interessante esaminare l'andamento delle cessazioni secondo le varie cause, separatamente per il personale della scuola e per il restante personale statale (tavola 7), nonché quello delle relative frequenze di eliminazione (tavola 8).

Si nota che dal 1989 si accentuano le cessazioni per limiti di età del "personale scuola" in quanto gli insegnanti possono rimanere in servizio fino a 70 anni solo per raggiungere i 40 anni utili a pensione (contrariamente al passato in cui si poteva aspettare il raggiungimento dei 40 anni effettivi). Aumentano anche, in maniera rilevante, quelle per dimissioni a causa dell'applicazione del contratto della scuola che ha raggiunto la situazione di regime il 1°/5/1990, anno in cui si riscontra la massima frequenza. Diverso è l'andamento dei cessati per dimissioni del "altro personale" legato, anch'esso, alle modalità di attuazione del rinnovo contrattuale.

Tavola 7 - CESSAZIONI PER "SCUOLA" E "ALTRO PERSONALE"

ANNO	PERSONALE SCUOLA			ALTRO PERSONALE		
	LIMITI DI ETA'	DIMIS- SIONI	MORTE	LIMITI DI ETA'	DIMIS- SIONI	MORTE
IN COMPLESSO						
1987	4.927	13.698	1.973	9.014	13.906	1.523
1988	5.609	15.481	2.085	9.571	12.311	1.566
1989	7.917	24.847	1.996	10.039	14.325	1.393
1990	8.130	27.032	1.922	9.928	11.134	1.368
1991	7.664	23.981	1.631	8.889	15.106	1.233
MASCHI						
1987	2.471	5.156	1.132	8.632	12.883	1.424
1988	2.859	5.611	1.180	9.193	11.218	1.450
1989	3.965	7.876	1.137	9.631	12.694	1.274
1990	3.663	8.204	1.084	9.556	9.935	1.278
1991	3.507	7.223	955	8.489	13.464	1.144
FEMMINE						
1987	2.456	8.542	841	382	1.023	99
1988	2.750	9.870	905	378	1.093	116
1989	3.952	16.971	859	408	1.631	119
1990	4.467	18.828	838	372	1.199	90
1991	4.157	16.758	676	400	1.642	89

XII LEGISLATURA — DISEGNI DI LEGGE E RELAZIONI — DOCUMENTI

Tavola 8 - FREQUENZE DI CESSAZIONI PER "SCUOLA" E "ALTRO PERSONALE" PER OGNI 1000 ISCRITTI

ANNO	PERSONALE SCUOLA			ALTRO PERSONALE		
	LIMITI DI ETA'	DIMISIONI	MORTE	LIMITI DI ETA'	DIMISIONI	MORTE
IN COMPLESSO						
1987	4,39	12,21	1,76	11,02	17,01	1,86
1988	4,85	13,38	1,80	11,47	14,76	1,88
1989	6,80	21,34	1,71	11,80	16,84	1,64
1990	6,96	23,14	1,65	11,55	12,95	1,59
1991	6,61	20,69	1,41	10,09	17,14	1,40
MASCHI						
1987	6,45	13,45	2,95	12,96	19,35	2,14
1988	7,39	14,51	3,05	13,59	16,58	2,14
1989	10,26	20,38	2,94	14,05	18,51	1,86
1990	9,52	21,31	2,82	13,88	14,43	1,86
1991	9,18	18,92	2,50	12,07	19,14	1,63
FEMMINE						
1987	3,32	11,56	1,14	2,51	6,73	0,65
1988	3,57	12,81	1,17	2,40	6,93	0,74
1989	5,08	21,81	1,10	2,47	9,88	0,72
1990	5,70	24,04	1,07	2,17	7,01	0,53
1991	5,35	21,57	0,87	2,25	9,25	0,50

Tutto ciò ha influito anche sull'andamento dell'importo medio della buonuscita (tavola 6) che si è incrementato, nel periodo in esame, del 70,07 per cento (64,33 per cento per i maschi e 96,58 per le femmine).

Interessante, a tal fine, è seguire le variazioni dell'importo medio relativo ad un solo anno di buonuscita (tavola 6), indicative delle modifiche dei livelli retributivi conseguenti ai rinnovi contrattuali.

Dal 1989 i valori relativi alle femmine sono più elevati di quelli dei maschi in quanto il contratto della scuola - oltre ad essere stato rinnovato prima degli altri - ha comportato benefici economici notevolmente più elevati di quelli previsti per le altre categorie di iscritti al Fondo e "scaglionamenti" più favorevoli sia per i tempi di attuazione che per la misura (percentuale) dei miglioramenti.

XII LEGISLATURA — DISEGNI DI LEGGE E RELAZIONI — DOCUMENTI

Quanto sopra è confermato dall'esame della tavola che segue in cui i dati sono esposti distintamente per i cinque gruppi omogenei individuati in sede di elaborazione del bilancio tecnico:

- I e IV (rispettivamente maschi e femmine): personale dei Ministeri, Aziende Autonome e con Ordinamento Particolare;
- III: personale militare;
- II e V (rispettivamente maschi e femmine): personale della Scuola e dell'Università.

Tavola 9 - VALORI MEDI DI UN ANNO DI BUONUSCITA ED INCREMENTI PERCENTUALI RISPETTO AGLI ANNI PRECEDENTI (in corsivo)

ANNI	G R U P P I				
	I	II	III	IV	U
1987	1.159.438	1.048.454	1.077.225	837.842	943.763
1988	1.276.237 <i>10,07</i>	1.298.147 <i>23,82</i>	1.242.818 <i>15,37</i>	950.396 <i>13,43</i>	1.214.086 <i>28,64</i>
1989	1.312.110 <i>2,81</i>	1.618.259 <i>24,66</i>	1.298.011 <i>4,44</i>	958.081 <i>0,81</i>	1.495.337 <i>23,17</i>
1990	1.568.663 <i>19,55</i>	1.781.822 <i>10,11</i>	1.500.035 <i>15,56</i>	1.182.253 <i>23,40</i>	1.719.454 <i>14,99</i>
1991	1.645.259 <i>4,88</i>	1.784.892 <i>0,17</i>	1.557.410 <i>3,82</i>	1.347.668 <i>13,99</i>	1.722.509 <i>0,18</i>
1987-91	<i>41,90</i>	<i>70,24</i>	<i>44,58</i>	<i>60,85</i>	<i>82,51</i>

Da notare, infine, sempre nella tavola 6, che dal 1989 si riscontra, per i maschi, un significativo aumento, con un massimo nel 1990, del numero medio di anni di beneficio a carico dello Stato; ciò è attribuibile all'attuazione di quanto previsto dall'art.32 della Legge 19/5/1986 n.224 (benefici in favore degli ufficiali delle Forze Armate e della Guardia di Finanza) e dall'art.20 della Legge 24/12/1986 n.958 (riconoscimento del servizio militare di leva).

Prestiti pluriennali

L'andamento di tale prestazione, esposto nella tavola seguente, viene evidenziato tramite le pratiche impiantate e quelle definite, con concessione del prestito, nel quinquennio 1987-91.

Tavola 10 - PRESTITI PLURIENNALI

ANNO	PRATICHE IMPIANTATE	CONCESSIONI		
		QUINQUEN.	DECENNALI	TOTALE
1987	58.289	26.364	24.220	50.584
1988	63.821	29.231	30.291	59.522
1989	76.027	34.476	39.289	73.765
1990	78.011	38.156	34.004	72.160
1991	83.698	40.407	35.737	76.144

Le fluttuazioni del fenomeno sono da attribuire alle disponibilità finanziarie delle quali si tiene conto, insieme alle esigenze dei richiedenti, quando si emanano particolari disposizioni riguardanti i criteri di concessione, quali:

- la possibilità di accedere al prestito quinquennale per nascita figli, acquisto protesi, trasloco e condono edilizio dal 1°/1/1986;
- le direttive emanate con circolare n° 37 del 20/4/1988 (riguardanti, tra l'altro, l'applicazione delle nuove quote cedibili);
- la realizzazione effettiva, nel 1989, del decentramento di tutte le operazioni istruttorie dei prestiti presso le sedi periferiche;
- i provvedimenti restrittivi, nel seguito illustrati, introdotti nel 1990 per contenere la lievitazione delle domande.

La stagionalità delle richieste, peraltro influenzata dalle disposizioni via via emanate, è chiaramente illustrata dalla distribuzione mensile delle pratiche impiantate. Da notare che, nel luglio 1991, per la prima volta, è stato superato il livello dei 9.000 impianti.

XII LEGISLATURA — DISEGNI DI LEGGE E RELAZIONI — DOCUMENTI

Tavola 11 - NUMERO PRATICHE IMPIANTATE

M E S I	1987	1988	1989	1990	1991
GENNAIO	5.159	4.018	5.135	5.745	6.496
FEBBRAIO	5.997	5.491	5.724	7.014	7.459
MARZO	6.268	6.017	7.838	8.099	7.723
APRILE	5.490	6.029	7.300	6.108	6.960
MAGGIO	5.064	6.706	7.472	6.829	8.437
GIUGNO	4.785	5.305	6.333	6.429	5.419
LUGLIO	4.584	4.413	6.331	7.072	9.012
AGOSTO	3.562	5.310	5.075	4.502	6.251
SETTEMBRE	3.691	4.645	5.603	6.035	5.539
OTTOBRE	5.035	5.659	7.324	7.700	7.573
NOVEMBRE	4.672	6.061	6.737	7.284	7.333
DICEMBRE	3.982	4.167	5.155	5.194	5.496
TOTALE	58.289	63.821	76.027	78.011	83.698

Nel quinquennio in esame i prestiti pluriennali hanno registrato una costante evoluzione sia del numero, tranne che nel 1990, sia degli importi erogati.

Tavola 12 - PRESTITI PLURIENNALI

	1987	1988	1989	1990	1991
NUMERO CONCESSIONI					
- quinquennali	26.364	29.231	34.476	38.156	40.407
- decennali	24.220	30.291	39.289	34.004	35.737
Totale	50.584	59.522	73.765	72.160	76.144
Variazione percentuale	-	+17,67	+23,93	- 2,18	+ 5,52
IMPORTO EROGATO (milioni)					
- quinquennali	121.308	158.803	217.206	258.592	294.274
- decennali	237.746	361.442	543.080	540.836	625.585
Totale	359.054	520.245	760.286	799.428	919.859
Variazione percentuale	-	+44,89	+46,14	+ 5,15	+15,06
IMPORTO MEDIO					
- quinquennali	4.601.279	5.432.672	6.300.223	6.777.228	7.282.739
- decennali	9.816.093	11.932.326	13.822.697	15.905.058	17.505.255
Totale	7.098.171	8.740.373	10.306.872	11.078.541	12.080.517
Variazione percentuale	-	+23,14	+17,92	+ 7,49	+ 9,04

XII LEGISLATURA — DISEGNI DI LEGGE E RELAZIONI — DOCUMENTI

Da notare che l'importo medio globale dei prestiti, legato all'evoluzione delle retribuzioni, ha subito un incremento del 70,19%; in particolare quello relativo ai decennali è aumentato del 78,33% mentre quello dei quinquennali soltanto del 58,28% per effetto dei massimali via via introdotti per numerose causali (nascite, matrimoni, traslochi, ecc.).

Per una corretta lettura dei dati esposti occorre tener presente che negli anni in esame diversi e contrastanti sono stati gli elementi che hanno influito sulla struttura interna della prestazione.

Nel 1987 l'incidenza dei prestiti quinquennali ha raggiunto il 52% delle concessioni soprattutto per l'aumento di richieste per "acquisto protesi" e "nascita figli", introdotte nell'anno precedente; il "condono edilizio" ha praticamente esaurito nell'anno la sua influenza.

Nel 1988 sono state adottate le nuove quote cedibili, aggiornate con gli stipendi in vigore dal 1°/1/88, senza la decurtazione del 40% in precedenza prevista per la parte eccedente le 180.000 lire. Dal 30/3/88 viene data la possibilità di ottenere prestiti quinquennali per l'iscrizione a corsi post-universitari di specializzazione (con massimale); è innalzato a lire 6.000.000 (da lire 5.000.000) il massimale già previsto per i quinquennali; può essere concesso il prestito decennale con un massimale di lire 12.000.000 per il matrimonio.

Nel 1989, si è completamente realizzato il decentramento di tutte le operazioni istruttorie dei prestiti in esame e della contabilizzazione del loro pagamento presso le sedi periferiche: questo fatto estremamente innovativo - accompagnato da un buon grado di funzionalità raggiunta nei rapporti con l'utenza, da una più intensa pubblicizzazione della prestazione creditizia presso il personale statale e da una maggiore disponibilità finanziaria - ha determinato il notevole incremento, sia nel numero delle prestazioni che negli importi, che ha caratterizzato l'anno stesso.

Nel biennio 1988-89, e solo in questi anni, il numero dei decennali è stato superiore a quello dei quinquennali.

Nel 1990, al fine di contenere tale espansione di domanda entro limiti compatibili con le reali esigenze degli iscritti e con le disponibilità di bilancio, l'Ente ha adottato alcune norme di carattere restrittivo quali l'erogazione del prestito una sola volta per la stessa motivazione e la restrizione ad un anno della validità dei documenti probatori (anche se sono previste alcune eccezioni a tali principi).

Nel 1991, malgrado la piena attuazione dei citati criteri restrittivi, si registra un sensibile incremento del fenomeno attribuibile alla integrale applicazione dei rinnovi contrattuali.

Quanto sopra è facilmente desumibile dall'esame dei dati contenuti nelle tavole 13 e 14 in cui sono riportate, in valore assoluto e percentuale, le distribuzioni dei prestiti quinquennali e decennali secondo i motivi di concessione, limitatamente al quadriennio 1988-91. In particolare si può notare che, per i prestiti decennali, le richieste sono concentrate nelle motivazioni concernenti l'abitazione (circa il 68% nel 1991) ed il matrimonio dell'iscritto (oltre il 30% nell'anno stesso) con un'incidenza percentuale complessiva pari al 98,45 per cento.

XII LEGISLATURA — DISEGNI DI LEGGE E RELAZIONI — DOCUMENTI

Tavola 13 - NUMERO CONCESSIONI

MOTIVO DELLA CONCESSIONE	QUINQUENNALI				DECENNALI			
	1988	1989	1990	1991	1988	1989	1990	1991
- CALAMITA' NATURALI	137	340	289	354	4	14	8	5
- MALATTIE GRAVI	402	510	533	610	120	172	288	267
- ACQUISTO PROFESI	3.399	4.348	5.283	5.720	3	6	8	5
- INCUNZIONI, ORDINANZE, SENTENZE LEGALI	659	567	668	504	5	4	12	3
- ASSEGNAZIONE ALLOGGI SOCIALI (COOP, IACP)	76	69	50	24	4.699	4.846	2.870	1.264
- TRASFER. UFFICIO ABITAZ.	999	1.196	1.352	1.400	-	5	2	-
- MATRIMONIO DELL'ISCRITTO O DEI FIGLI	5.759	3.428	4.708	5.426	3.169	10.322	8.994	10.948
- NASCITA FIGLI	9.670	13.156	14.927	15.830	23	47	93	65
- DECESSO DEI FAMILIARI	520	1.243	2.366	2.341	-	1	1	5
- ACQUISTO CASA DI ABITAZIONE	279	342	352	292	19.020	20.332	18.854	19.999
- RILEVANTI LAVORI CASA DI ABITAZIONE	1.053	1.791	1.283	1.034	17	36	60	66
- NORMALI LAVORI CASA ABITAZIONE	4.263	5.050	3.792	3.895	18	21	24	20
- COSTRUZIONE CASA DI ABITAZIONE	100	69	91	95	2.952	3.237	2.598	2.846
- RISCATTO ALLOGGI POPOLARI	25	28	8	9	201	156	77	39
- IMPIANTI DI RISCALDAMENTO	863	1.113	935	974	3	1	-	-
- TRASLOCHI	161	989	968	1.049	2	2	-	2
- CONDOMO EDILIZIO	625	52	22	-	-	2	1	-
- ISCRIZ. CORSI POST-UNIVERS.	125	15	38	29	1	-	1	-
- ACQUISTO GARAGE	-	-	31	275	-	-	2	-
- ALTRI MOTIVI	115	170	460	546	54	85	111	203
TOTALE	29.231	34.476	38.156	40.407	30.291	39.289	34.004	35.737

XII LEGISLATURA — DISEGNI DI LEGGE E RELAZIONI — DOCUMENTI

Tavola 14 - INCIDENZE PERCENTUALI

MOTIVO DELLA CONCESSIONE	QUINQUENNALI				DECENNALI			
	1988	1989	1990	1991	1988	1989	1990	1991
- CALAMITA' NATURALI	0,47	0,99	0,76	0,88	0,01	0,04	0,02	0,01
- MALATTIE GRAVI	1,38	1,48	1,40	1,51	0,40	0,44	0,85	0,75
- ACQUISTO PROTESI	11,63	12,61	13,85	14,16	0,01	0,01	0,02	0,01
- INGIUNZIONI, ORDINANZE, SENTENZE LEGALI	2,25	1,64	1,75	1,25	0,02	0,01	0,03	0,01
- ASSEGNAZIONE ALLOGGI SOCIALI (COOP, IACP)	0,26	0,20	0,13	0,06	15,51	12,33	8,44	3,54
- TRASFER. UFFICIO ABITAZ.	3,42	3,47	3,54	3,46	-	0,01	0,01	-
- MATRIMONIO DELL'ISCRITTO O DEI FIGLI	19,70	9,94	12,34	13,43	10,46	26,27	26,45	30,64
- NASCITA FIGLI	33,08	38,16	39,12	39,18	0,07	0,12	0,27	0,18
- DECESSO DEI FAMILIARI	1,78	3,61	6,20	5,79	-	0,01
- ACQUISTO CASA DI ABITAZIONE	0,95	0,99	0,92	0,72	62,79	51,75	55,45	55,96
- RILEVANTI LAVORI CASA DI ABITAZIONE	3,68	5,20	3,36	2,56	0,06	0,09	0,18	0,18
- NORMALI LAVORI CASA ABITAZIONE	14,59	14,65	9,94	9,64	0,06	0,05	0,07	0,06
- COSTRUZIONE CASA DI ABITAZIONE	0,34	0,20	0,24	0,23	9,75	8,24	7,64	7,96
- RISCATTO ALLOGGI POPOLARI	0,09	0,08	0,02	0,02	0,66	0,40	0,23	0,11
- IMPIANTI DI RISCALDAMENTO	2,95	3,23	2,45	2,41	0,01	...	-	-
- TRASLOCHI	0,55	2,87	2,54	2,60	0,01	0,01	-	0,01
- CONDOMO EDILIZIO	2,14	0,15	0,06	-	-	0,01	...	-
- ISCRIZ. CORSI POST-UNIVERS.	0,43	0,04	0,10	0,07	...	-	...	-
- ACQUISTO GARAGE	-	-	0,08	0,68	-	-	0,01	-
- ALTRI MOTIVI	0,39	0,49	1,20	1,35	0,18	0,22	0,33	0,57
TOTALE	100,00	100,00	100,00	100,00	100,00	100,00	100,00	100,00

Prestiti annuali

Tale prestazione viene esaminata tramite le risultanze relative alle erogazioni in quanto le richieste vengono evase in un breve lasso di tempo ed è inconsistente la percentuale delle respinte.

La tabella seguente mostra una certa fluttuazione della richiesta legata, presumibilmente, alla maggiore o minore possibilità di accedere ai prestiti quinquennali oltre che alle disponibilità di bilancio; l'importo erogato, invece, segue un andamento crescente per effetto anche dell'innalzamento dell'importo massimo concedibile, per una mensilità, passato da £. 1.500.000 a £. 2.000.000 nel 1989 ed a £. 3.000.000 nel 1990. L'importo medio della prestazione si è notevolmente incrementato nel 1991, oltre per quanto finora detto, per la liberalizzazione della concessione della doppia mensilità. Tale provvedimento, caratterizzante l'anno 1991, ha cominciato a dare i suoi effetti dal mese di giugno di detto anno; infatti, l'incidenza delle

XII LEGISLATURA — DISEGNI DI LEGGE E RELAZIONI — DOCUMENTI

doppie mensilità è stata del 13,19% nell'arco dell'intero anno, dello 0,53% nei primi cinque mesi ed è salita al 21,87% nei restanti sette mesi.

Tavola 15 - PRESTITI ANNUALI

ANNO	NUMERO	IMPORTO (in milioni)	IMPORTO MEDIO
1987	172.368	203.163	1.178.661
1988	185.234	239.959	1.295.437
1989	176.996	248.903	1.406.262
1990	180.316	281.588	1.561.635
1991	183.840	352.060	1.915.037

La tavola 16 evidenzia la stagionalità della prestazione mediante i dati mensili; da notare che la maggiore richiesta (frequenza massima o valore modale della distribuzione) si registra regolarmente nel mese di giugno, tranne che nel 1988.

Tavola 16 - NUMERO CONCESSIONI

M E S I	1987	1988	1989	1990	1991
GENNAIO	10.554	11.704	12.280	14.369	9.640
FEBBRAIO	15.023	16.732	14.455	14.881	13.766
MARZO	14.944	18.206	16.043	15.568	15.628
APRILE	17.601	17.200	17.151	17.758	17.138
MAGGIO	16.699	21.008	16.890	15.017	18.586
GIUGNO	18.790	20.783	20.115	19.079	19.607
LUGLIO	15.494	18.066	16.735	18.477	17.713
AGOSTO	10.115	10.984	13.687	10.447	13.537
SETTEMBRE	11.079	11.986	12.273	12.309	13.426
OTTOBRE	15.256	15.068	15.276	15.918	16.048
NOVEMBRE	15.926	14.893	15.240	15.528	17.638
DICEMBRE	10.887	8.604	6.851	10.965	11.113
TOTALE	172.368	185.234	176.996	180.316	183.840

L'importo medio del singolo prestito (tavola 17) si evolve continuamente nel corso degli anni e dell'anno in quanto è influenzato dalla misura dello stipendio e dell'indennità integrativa speciale.

XII LEGISLATURA — DISEGNI DI LEGGE E RELAZIONI — DOCUMENTI

Tavola 17 - IMPORTI MEDI

M E S I	1987	1988	1989	1990	1991
GENNAIO	1.147.303	1.233.795	1.332.079	1.456.328	1.685.477
FEBBRAIO	1.153.222	1.278.387	1.380.662	1.486.410	1.708.258
MARZO	1.155.493	1.291.068	1.397.217	1.500.927	1.703.805
APRILE	1.154.953	1.293.173	1.400.929	1.514.195	1.708.638
MAGGIO	1.161.763	1.297.878	1.402.458	1.526.866	1.716.211
GIUGNO	1.179.964	1.297.814	1.414.364	1.570.198	1.792.195
LUGLIO	1.180.934	1.308.193	1.412.613	1.580.902	1.974.344
AGOSTO	1.185.626	1.305.983	1.418.918	1.593.180	2.043.177
SETTEMBRE	1.197.421	1.305.326	1.417.732	1.603.140	2.089.371
OTTOBRE	1.210.812	1.300.301	1.435.162	1.625.011	2.169.516
NOVEMBRE	1.212.822	1.315.131	1.432.429	1.647.619	2.214.918
DICEMBRE	1.214.286	1.317.887	1.429.378	1.674.587	2.231.450
IN COMPLESSO	1.178.661	1.295.437	1.406.262	1.561.635	1.915.037

Le classi di importo, esposte nelle tavole seguenti, sono state rideterminate, sia nei limiti che nell'ampiezza, per consentire una corretta visione del fenomeno evitando l'accumularsi dei casi nelle classi estreme, come avvenuto nel passato per effetto della citata evoluzione dell'importo medio della prestazione.

Si rileva, infatti, la progressiva concentrazione dei casi nelle classi centrali sia per il numero delle concessioni (tavv. 18 e 19) che per gli importi erogati (tavv. 20 e 21).

Tavola 18 - NUMERO CONCESSIONI

CLASSI DI IMPORTO	1987	1988	1989	1990	1991
fino a 999.000	24.785	7.302	2.717	1.306	845
1.000.000 - 1.199.000	65.483	52.808	30.370	12.265	3.289
1.200.000 - 1.399.000	59.613	78.829	68.133	56.938	27.507
1.400.000 - 1.599.000	22.005	29.412	38.565	43.145	41.829
1.600.000 - 1.799.000	18	6.305	15.229	20.748	22.103
1.800.000 - 1.999.000	154	9.732	20.744	27.289	32.157
2.000.000 - 2.199.000	110	439	837	11.241	19.601
2.200.000 - 2.499.000	121	168	124	4.179	10.773
2.500.000 - 2.799.000	43	118	101	1.495	4.864
2.800.000 - 3.199.000	36	85	114	1.401	10.262
3.200.000 ed oltre	-	36	62	309	10.610
TOTALE	172.368	185.234	176.996	180.316	183.840

XII LEGISLATURA — DISEGNI DI LEGGE E RELAZIONI — DOCUMENTI

Tavola 19 - INCIDENZE PERCENTUALI

CLASSI DI IMPORTO	1987	1988	1989	1990	1991
fino a 999.000	14,38	3,94	1,54	0,73	0,46
1.000.000 - 1.199.000	37,99	28,51	17,16	6,80	1,79
1.200.000 - 1.399.000	34,58	42,56	38,49	31,57	14,96
1.400.000 - 1.599.000	12,77	15,88	21,79	23,93	22,75
1.600.000 - 1.799.000	0,01	3,40	8,60	11,51	12,02
1.800.000 - 1.999.000	0,09	5,25	11,72	15,13	17,49
2.000.000 - 2.199.000	0,06	0,24	0,47	6,23	10,66
2.200.000 - 2.499.000	0,07	0,10	0,07	2,32	5,87
2.500.000 - 2.799.000	0,03	0,06	0,06	0,83	2,65
2.800.000 - 3.199.000	0,02	0,04	0,06	0,78	5,58
3.200.000 ed oltre	-	0,02	0,04	0,17	5,77
TOTALE	100,00	100,00	100,00	100,00	100,00

Tavola 20 - IMPORTI EROGATI (in migliaia di lire)

CLASSI DI IMPORTO	1987	1988	1989	1990	1991
fino a 999.000	23.067.648	6.610.332	2.313.852	1.083.468	682.188
1.000.000 - 1.199.000	70.928.232	57.545.952	33.387.936	13.587.936	3.579.456
1.200.000 - 1.399.000	75.219.024	100.556.688	87.313.128	73.378.968	35.749.560
1.400.000 - 1.599.000	32.890.128	44.376.360	58.417.432	65.392.476	63.595.548
1.600.000 - 1.799.000	30.480	10.602.072	25.641.336	34.978.272	37.257.288
1.800.000 - 1.999.000	291.552	18.265.728	38.978.832	50.798.184	59.756.088
2.000.000 - 2.199.000	229.776	900.936	1.711.128	23.319.864	40.781.688
2.200.000 - 2.499.000	285.144	395.616	293.760	9.679.944	25.047.984
2.500.000 - 2.799.000	113.616	314.016	268.080	3.957.552	12.985.056
2.800.000 - 3.199.000	107.784	254.856	345.048	4.196.400	30.883.656
3.200.000 ed oltre	-	136.452	232.344	1.214.772	41.741.904
TOTALE	203.163.384	239.959.008	248.902.776	281.587.836	352.060.416

XII LEGISLATURA — DISEGNI DI LEGGE E RELAZIONI — DOCUMENTI

Tavola 21 - INCIDENZE PERCENTUALI

CLASSI DI IMPORTO	1987	1988	1989	1990	1991
fino a 999.000	11,36	2,75	0,93	0,38	0,19
1.000.000 - 1.199.000	34,91	23,98	13,41	4,83	1,03
1.200.000 - 1.399.000	37,02	41,91	35,08	26,06	10,15
1.400.000 - 1.599.000	16,19	18,49	23,47	23,22	18,06
1.600.000 - 1.799.000	0,02	4,42	10,30	12,42	10,58
1.800.000 - 1.999.000	0,14	7,61	25,66	18,04	16,97
2.000.000 - 2.199.000	0,11	0,38	0,69	8,28	11,58
2.200.000 - 2.499.000	0,14	0,16	0,12	3,44	7,11
2.500.000 - 2.799.000	0,06	0,13	0,11	1,41	3,69
2.800.000 - 3.199.000	0,05	0,11	0,14	1,49	8,77
3.200.000 ed oltre	-	0,06	0,09	0,43	11,67
TOTALE	100,00	100,00	100,00	100,00	100,00

Attività sociali

Per attività sociali si intendono, come noto, alcune prestazioni facoltative che vengono erogate al personale statale, sempre a carico del Fondo di previdenza e credito:

- borse di studio a favore di orfani o di figli di dipendenti statali;
- vacanze nei centri marini e montani in Italia e, dal 1990, anche all'estero;
- ospitalità nei convitti per minori riservata agli orfani e, dal 1991, ai figli dei dipendenti statali;
- ospitalità nella casa di soggiorno per anziani pensionati dello Stato.

La spesa globale, nel quinquennio 1987-91, è passata da 14.046 milioni a 30.925 milioni, con un incremento del 120,17%; l'andamento delle varie prestazioni è stato, però, notevolmente diverso e pertanto si provvederà ad esaminarle separatamente.

Le borse di studio rappresentano la prestazione di maggior peso e di più sensibile espansione: all'inizio del quinquennio incidevano sulla spesa globale per il 35,77% ed alla fine raggiungono il 51,43%. Dalla tavola 22 si riscontra che il loro numero è aumentato del 17,12%, l'importo erogato del 216,56% e l'importo medio del 170,27%.

Tale dinamica è dovuta al raddoppio degli importi delle singole borse messe a concorso dall'anno scolastico 1987-88 ed all'ulteriore incremento del 25 per cento in quello 1990-91.

XII LEGISLATURA — DISEGNI DI LEGGE E RELAZIONI — DOCUMENTI

Tavola 22 - BORSE DI STUDIO

ANNO	NUMERO	IMPORTO EROGATO (in milioni)	IMPORTO MEDIO
1987	37.342	5.024	134.548
1988	39.703	9.301	234.264
1989	40.433	10.761	266.144
1990	41.298	12.612	305.390
1991	43.736	15.904	363.641

L'invio nei centri vacanza marini e montani dei ragazzi di età compresa fra i 6 ed i 12 anni non è, come si può constatare dalla tavola 23, un fenomeno in espansione, ma, con il salto di qualità dovuto all'istituzione dei centri all'estero, appare destinato ad ottenere l'attenzione e l'apprezzamento dei potenziali beneficiari.

Tavola 23 - CENTRI VACANZE

ANNO	NUMERO	SPESA GLOBALE (in milioni)	COSTO MEDIO	COSTO MEDIO GIORNALIERO
1987	5.228	4.608	881.572	43.650
1988	5.297	4.452	840.489	42.434
1989	4.596	4.592	999.050	49.778
1990	4.877	5.503	1.128.356	56.979
1991	5.787	8.016	1.385.259	74.132

Nella tavola 24 sono esposte le risultanze relative agli anni 1990-91 ripartite per colonie in gestione diretta (Monteluco di Spoleto) ed in appalto - in Italia ed all'estero. Da notare il sensibile incremento, 170,70%, del numero di coloro che hanno usufruito dei centri all'estero, istituiti soltanto dal 1990.

E' evidente che nelle colonie all'estero i costi medi sono notevolmente influenzati dalle spese sostenute per i trasferimenti.

Tavola 24 - CENTRI VACANZE

TIPO	NUMERO	SPESA GLOBALE (in milioni)	COSTO MEDIO	COSTO MEDIO GIORNALIERO
Gest. diretta				
- 1990	1.209	1.231	1.018.079	49.944
- 1991	1.318	1.313	996.013	49.622
Appalto Italia				
- 1990	3.064	3.447	1.124.913	54.819
- 1991	2.834	4.067	1.435.117	70.970
Appalto estero				
- 1990	604	825	1.366.557	91.104
- 1991	1.635	2.636	1.612.617	108.169
IN COMPLESSO				
- 1990	4.877	5.503	1.128.356	56.979
- 1991	5.787	8.016	1.385.259	74.132

La richiesta di ospitalità nei convitti per minori si va via via riducendo come dimostrano i dati della tavola 25, ma si potrebbe registrare una controtendenza in quanto dal 1991 si potranno ospitare anche i figli, oltre gli orfani; i costi medi aumentano perchè alcune spese fisse sono incompressibili e non dipendono dal numero degli ospiti.

Per tali motivi il convitto di Pescara e quello femminile di Spoleto saranno destinati a case di soggiorno per anziani.

Tavola 25 - CONVITTI PER MINORI

ANNO	NUMERO	SPESA GLOBALE (in milioni)	COSTO MEDIO
1987	89	2.029	22.800.970
1988	85	2.071	24.387.837
1989	69	2.637	38.214.894
1990	59	2.874	48.708.398
1991	51	3.152	61.794.736

La numerosità degli ospiti nella casa di soggiorno di Monteporzio si è stabilizzata negli ultimi anni (tavola 26). Gli oneri per l'Ente hanno subito un incremento del 61,55% nel quinquennio nonostante l'aumento delle rette di degenza a carico degli ospiti. Tali rette sono stabilite in funzione della pensione poduta con un massimo di £. 1.000.000 dall'1/7/1989 e di £. 1.200.000 dall'1/7/1990.

Tavola 26 - CASA DI SOGGIORNO

ANNO	NUMERO	SPESA GLOBALE (in milioni)	COSTO MEDIO
1987	123	2.385	19.388.216
1988	136	2.606	19.163.396
1989	136	2.564	18.853.191
1990	136	2.852	20.967.999
1991	134	3.853	28.750.371

L'ultima prestazione esaminata è quella che, presumibilmente, subirà il maggiore sviluppo nel prossimo futuro a causa della generale, crescente domanda di assistenza da parte di una popolazione sempre più anziana.

Spese generali

In questo paragrafo si pongono a confronto le spese generali con i contributi e le prestazioni e con il complesso delle entrate e delle uscite. I dati riportati nella tavola 27 sono tratti dai conti consuntivi dell'Ente con i seguenti criteri:

- a) le spese generali sono depurate delle spese attinenti l'erogazione delle attività sociali;
- b) i contributi ed il totale entrate corrispondono, rispettivamente, alle entrate contributive ed alle entrate correnti;
- c) il totale uscite è dato dalle spese correnti più le spese per prestiti annuali e pluriennali;
- d) le prestazioni si ottengono sommando alle spese per prestazioni istituzionali quelle per l'erogazione delle attività sociali, al netto delle poste compensative in entrata, e quelle per i prestiti annuali e pluriennali.

Tavola 27 - RISULTANZE CONTABILI (in milioni di lire)

ANNO	SPESE GENERALI	ENTRATE		USCITE	
		CONTRIBUTI	TOTALE	PRESTAZIONI	TOTALE
1987	77.644	1.094.845	2.077.070	1.453.264	1.565.181
1988	81.692	2.432.160	2.623.660	2.285.950	2.410.448
1989	95.142	2.898.000	3.222.365	2.819.915	2.968.702
1990	123.430	3.399.985	3.820.015	3.474.535	3.664.663
1991	136.634	3.699.312	4.291.084	4.640.924	4.888.145



Nella tavola 28 si riportano le incidenze percentuali delle spese generali sulle altre voci esposte nella tavola precedente.

Tavola 28 - INCIDENZA PERCENTUALE DELLE SPESE GENERALI

ANNO	ENTRATE		USCITE	
	CONTRIBUTI	TOTALE	PRESTAZIONI	TOTALE
1987	4,10	3,74	5,34	4,96
1988	3,36	3,11	3,57	3,39
1989	3,28	2,95	3,37	3,20
1990	3,63	3,23	3,55	3,37
1991	3,69	3,18	2,94	2,80

GLI ATTUARI

UFFICIO AUTONOMO
 RAPPORTI CON GLI ORGANI DI AMMINISTRAZIONE
 PER CORIA CONFORME
 IL DIRIGENTE SUPERIORE
 Dr. Riccardo Fiore


 Dr. Riccardo Fiore


XII LEGISLATURA — DISEGNI DI LEGGE E RELAZIONI — DOCUMENTI

BILANCIO CONSUNTIVO 1991 - FONDO DI PREVIDENZA E CREDITO PER I DIPENDENTI CIVILI E MILITARI DELLO STATO E PER I LORO SUPERSTITI

ENTRATE

COD.	CAPITOLO DENOMINAZIONE	PREVISIONI IN VARIAZIONI IN				GESTIONE DI COMPETENZA			DIFFERENZE RISPETTO ALLE PREVISIONI	
		INIZIALI	AUMENTO	DIRINZIONE	DEFINITIVE	RISCOSSE	DA RISCOUERE	TOTALI	IN PIU'	IN MENO
	FONDO INIZIALE DI CASSA									
	TITOLO 1 - ENTRATE CONTRIBUTIVE									
	CATEGORIA 1 - ALIQUOTE CONTRIBUTIVE A CARICO DEI DATORI DI LAVORO E DEGLI ISCRITTI									
1010	CONTRIBUTO PREVIDENZIALE OBBLIGATORIO	3.100.000.000.000	200.000.000.000		3.300.000.000.000	2.708.849.223.404	651.150.776.596	3.360.000.000.000	60.000.000.000	
10102	CONTRIBUTO OBBLIGATORIO PER L'EROGAZIONE DEL CREDITO	159.000.000.000	11.000.000.000		170.000.000.000	147.036.784.750	22.963.215.250	170.000.000.000		
10103	CONTRIBUTO DI RISCATTO	100.000.000.000	40.000.000.000		140.000.000.000	169.300.136.903		169.300.136.003	29.300.136.003	
10104	CONTRIBUTO DI RISCATTO BUONUSCITE PERSONALE DIPENDENTE	5.000.000			5.000.000	21.459.185	235.440	11.694.625	6.684.625	
	TOTALE CATEGORIA 1	3.359.005.000.000	251.000.000.000		3.610.005.000.000	3.025.197.607.842	674.114.227.786	3.699.311.830.628	89.306.830.628	
	TOTALE TITOLO 1	3.359.005.000.000	251.000.000.000		3.610.005.000.000	3.025.197.607.842	674.114.227.786	3.699.311.830.628	89.306.830.628	
	TITOLO 2 - ENTRATE DERIVANTI DA TRASFERIMENTI CORRENTI									
	CATEGORIA 3 - TRASFERIMENTI DA PARTE DELLO STATO									
20302	ANNUALITA' DEL CONTRIBUTO STATALE PER LA RICOSTRUZIONE DI FABBRICATI DI PROPRIETA' DELL'ENTE DISTRUTTI PER EVENTI BELLICI					5.994.910		5.994.910	5.994.910	




XII LEGISLATURA — DISEGNI DI LEGGE E RELAZIONI — DOCUMENTI

BILANCIO CONSUNTIVO 1991 - FONDO DI PREVIDENZA E CREDITO PER I DIPENDENTI CIVILI E MILITARI DELLO STATO E PER I LORO SUPERSTITEI

ENTRATE 1/A

COD.	GESTIONE DEI RESIDUI				GESTIONE DI CASSA				TOTALI RESIDUI ATTIVI AL TERMINE DELL'ESERCIZIO		
	RESIDUI ALL' INIZIO DELL' ESERCIZIO	RISCOSSI	RIMASTI DA RISCOUERE	TOTALI	VARIAZIONI		PREVISIONI	RISCOSSIONI		DIFFERENZE	
					IN AUMENTO	IN DIMINUIZIONE				RISPETTO ALLE PREVISIONI	IN PIU'
10101	853.841.297.575	790.379.501.549	63.461.796.026	853.841.297.575			3.200.000.000.000	3.499.228.724.953	299.228.724.953		714.672.572.622
10102	56.057.597.492	39.926.972.516	16.130.624.976	56.057.597.492			166.000.000.000	188.963.756.766	20.963.756.766		39.093.840.728
10103							140.000.000.000	169.300.136.003	29.300.136.003		
10104							5.000.000	11.459.185	6.459.185		235.440
	909.898.895.067	830.306.474.065	79.592.421.002	909.898.895.067			3.506.005.000.000	3.855.504.076.907	349.499.076.907		753.706.648.788
	909.898.895.067	830.306.474.065	79.592.421.002	909.898.895.067			3.506.005.000.000	3.855.504.076.907	349.499.076.907		753.706.648.788
20302								5.994.910	5.994.910		



XII LEGISLATURA — DISEGNI DI LEGGE E RELAZIONI — DOCUMENTI

BILANCIO CONSOLIDATO 1991 - FONDO DI PREVIDENZA E CREDITO PER I DIPENDENTI CIVILI E MILITARI DELLO STATO E PER I LORO SUPERSTITI

ENTRATE 2

CAPITOLO	PREVISIONI				SOMME ACCERTATE			DIFFERENZE	
	INIZIALI	AUMENTO	DIMINUZIONE	DEFINITIVE	RISOSSE	DA RISCOUTERE	TOTALI	IN PIU'	IN MENO
20303	3.000.000			3.000.000	2.408.006		2.408.006		591.994
20304	60.000.000			60.000.000	57.242.832	16.836.331	74.078.963	14.078.963	
20305	72.000.000.000			72.000.000.000	40.376.830.156	76.683.310.971	117.060.141.127	45.060.141.127	
20306	100.000.000			100.000.000	38.506.954	49.524.175	88.031.129		11.968.871
20307	2.000.000.000	3.000.000.000		5.000.000.000	8.189.494.334	9.745.709	8.179.240.043	3.179.240.043	
TOTALE CATEGORIA 3	74.163.000.000	3.000.000.000		77.163.000.000	48.650.476.992	76.759.417.186	125.409.894.178	48.259.455.043	12.580.865
TOTALE TITOLO 2	74.163.000.000	3.000.000.000		77.163.000.000	48.650.476.992	76.759.417.186	125.409.894.178	48.259.455.043	12.580.865
TITOLO 3 - ALTRE ENTRATE									
CATEGORIA 7 - ENTRATE DERIVANTI DALLA VENDITA DI BENI E DALLA PRESTAZIONE DI SERVIZI									
30701	P.M.			P.M.					
30702	P.M.			P.M.					
TOTALE CATEGORIA 7	P.M.			P.M.					




XII LEGISLATURA — DISEGNI DI LEGGE E RELAZIONI — DOCUMENTI

BILANCIO CONSUNTIVO 1991 - FONDO DI PREVIDENZA E CREDITO PER I DIPENDENTI CIVILI E MILITARI DELLO STATO E PER I LORO SUPERSTITI

ENTRATE 2/A

COD.	GESTIONE DEI RESIDUI				GESTIONE DI CASSA				TOTALE RESIDUI ATTIVI AL TERMINE DELL'ESERCIZIO	
	RESIDUI ALL' INIZIO DELL' ESERCIZIO	RISCOSSI	RIMASTI DA RISCUOTERE	TOTALI	IN AUMENTO	IN DIMINUZIONE	PREVISIONI	RISCOSSIONI		DIFFERENZE RISPETTO ALLE PREVISIONI
20303							3.000.000	2.408.006		591.994
20304							80.000.000	57.242.632		2.757.368
20305							72.000.000.000	37.854.899.458	14.345.300.542	
20306	17.277.868.302	17.277.869.302		17.277.869.302			100.000.000	84.993.744	15.006.256	89.118.092
20307	84.861.892	46.486.790	39.593.917	86.080.707	1.218.815		5.000.000.000	8.189.494.334		9.745.709
	17.362.731.194	17.324.356.092	39.593.917	17.363.950.009	1.218.815		77.163.000.000	65.974.833.084	14.363.656.160	76.799.011.103
							77.163.000.000	65.974.833.084	14.363.656.160	76.799.011.103
30701							P.N.			
30702							P.N.			
							P.N.			



XII LEGISLATURA — DISEGNI DI LEGGE E RELAZIONI — DOCUMENTI



BILANCIO CONSUNTIVO 1991 - FONDO DI PREVIDENZA E CREDITO PER I DIPENDENTI CIVILI E MILITARI DELLO STATO E PER I LORO SUPERSTITI

ENTRATE 3

COD.	DENOMINAZIONE	PREVISIONI			GESTIONE DI COMPETENZA			DIFFERENZE		
		INIZIALI	AUMENTO	DIMINUIZIONE	DEFINITIVE	RISCOSSE	DA RISCOUOTERE	TOTALI	IN PIU'	IN MENO
	CATEGORIA B - REDDITI E PROVENTI PATRIMONIALI									
30801	RAFFITTI IMMOBILI	28.000.000.000	32.000.000.000		60.000.000.000	55.846.716.971	6.569.152.309	62.215.869.280	2.215.869.280	
30802	INTERESSI SU C/C BANCARI E POSTALI	18.000.000.000			18.000.000.000	911.103.804	23.464.786.544	24.375.890.348	6.375.890.348	
30803	QUOTA DI COMPETENZA TRATTIENUTA PER INTERESSI, SPESE DI AMMINISTRAZIONE, ABBUONI SU PICCOLI PRESTITI IN CORSO DI AMMORTAMENTO	18.124.000.000			18.124.000.000	18.091.438.133		18.091.438.133		32.561.867
30804	INTERESSI MATURATI SU PRESTITI PLURIENNALI IN CORSO DI AMMORTAMENTO	96.245.000.000			96.245.000.000	95.806.129.478		95.806.129.478		438.870.522
30805	QUOTA DI COMPETENZA DELLA TRATTIENUTA PER SPESE DI AMMINISTRAZIONE SU PRESTITI PLURIENNALI	2.750.000.000			2.750.000.000	2.458.809.218		2.458.809.218	208.809.218	
30806	REDDITI SU INVESTIMENTI MOBILIARI	210.000.000.000	20.000.000.000		230.000.000.000	236.760.863.310	671.703.500	237.172.666.810	7.172.666.810	
30807	REDDITI SU MUTUI DIVERSI	P.M.			P.M.					
30808	INTERESSI SU INDEBITATA, RICONOSCITA, NON RESTITUITA DA DIPENDENTI STATALI, COLLOCATI A RIPOSO E RIASSUNTI IN SERVIZIO	5.000.000.000	1.000.000.000		6.000.000.000	7.440.693.468		7.440.693.468	1.440.693.468	
30809	INTERESSI MORATORI PER RITARDO VERSAMENTO PICCOLI PRESTITI E PRESTITI PLURIENNALI	50.000.000			50.000.000	17.337.516		17.337.516		32.662.484
30810	INTERESSI MORATORI PER RITARDO VERSAMENTO QUOTE PRESTITI CONCESSI DALL'EX FONDO CREDITO	P.M.			P.M.					
30811	INTERESSI SU PRESTITI CONCESSI AL PERSONALE DIPENDENTE (ART. 59)	420.000.000	80.000.000		500.000.000	470.929.145		470.929.145		29.070.855

XII LEGISLATURA — DISEGNI DI LEGGE E RELAZIONI — DOCUMENTI

BILANCIO CONSUNTIVO 1991 - FONDO DI PREVIDENZA E CREDITO PER I DIPENDENTI CIVILI E MILITARI DELLO STATO E PER I LORO SUPERSTITI

ENTRATE 3/A

COD.	GESTIONE DEI RESIDUI				GESTIONE DI CASSA				TOTALI RESIDUI ATTIVI AL TERMINE DELL'ESERCIZIO		
	RESIDUI ALL' INIZIO DELL' ESERCIZIO	RISCCSI	RIMASTI DA RISCUOTERE	TOTALI	VARIAZIONI		DIFFERENZE				
					IN AUMENTO	IN DIMINUIZIONE	RISPETTO ALLE PREVISIONI IN PIU'	IN NERO			
30801	4.514.249.391	3.066.763.101	1.447.466.290	4.514.249.391			55.000.000.000	58.713.480.072	3.713.480.072		8.018.636.599
30802	20.807.116.076	20.807.116.076		20.807.116.076			18.000.000.000	21.718.219.880	3.718.219.880		23.486.786.544
30803							18.124.000.000	18.091.438.133			32.561.667
30804							90.245.000.000	95.806.129.478			438.870.522
30805							2.250.000.000	2.458.809.218	208.809.218		
30806	796.516.500	796.516.500		796.516.500			210.000.000.000	227.497.479.810	27.497.479.810		471.703.500
30807	68.623	68.623		68.623				68.623	68.623		
30808							6.000.000.000	7.440.693.468	1.440.693.468		
30809							50.000.000	17.337.516			32.662.484
30810											
30811							500.000.000	470.929.165			29.070.855



XII LEGISLATURA — DISEGNI DI LEGGE E RELAZIONI — DOCUMENTI

BILANCIO CONSUNTIVO 1991 - FONDO DI PREVIDENZA E CREDITO PER I DIPENDENTI CIVILI E MILITARI DELLO STATO E PER I LORO SUPERSTITI

ENTRATE 4

COD.	DENOMINAZIONE	GESTIONE DI COMPETENZA						DIFFERENZE	
		PREVISIONI		SOMME ACCERTATE		RISULTATO ALLE PREVISIONI		IN PIU'	IN MENO
		INIZIALE	INCREMENTO	DEFENSIVE	RISCOSE	DA RISCOOTERE	TOTALI		
30812	INTERESSI SU MUTUE IPOTECARE CONCESSI AL PERSONALE DIPENDENTE	650.000.000	100.000.000	750.000.000	688.360.193	978.973	688.360.193	978.973	60.060.828
30824	INTERESSI ATTIVI DIVERSI	20.000.000		20.000.000	9.744		9.744		19.990.256
30825	INTERESSI MORATORI RITARDATO VERSAMENTO FITTI E DEPOSITI	1.000.000	99.000.000	100.000.000	60.906.623		60.906.623		39.083.377
30826	PROVENTI DERIVANTI DA CONTRATTI DI COMPRENDITA IMMOBILI	5.500.000.000		5.500.000.000	2.221.496.460	2.712.441.063	4.933.935.523		566.064.477
30827	PROVENTI DERIVANTI DA ESTRAZIONE E RIMBORSO TITOLI	1.000.000.000		1.000.000.000	1.299.098.500	56.355.000	1.355.453.500	355.453.500	
	TOTALE CATEGORIA 8	385.260.000.000	53.278.000.000	438.538.000.000	421.814.590.569	33.275.417.389	455.090.007.958	17.769.382.624	1.210.374.866
	CATEGORIA 9 - POSTE CORRETTIVE E COMPENSATIVE DI SPESE CORRETTIVE								
30901	RECUPERO PRESTAZIONI	500.000.000	2.000.000.000	2.500.000.000	6.255.874.068	506.757.626	6.762.631.695	4.262.631.695	
30902	RECUPERO DI SPESE PER IL PERSONALE	400.000.000	200.000.000	600.000.000	803.263.178	405.225.050	1.008.488.228	608.488.228	
30903	RECUPERO SPESE PER ACQUISTO DI BENI DI CONSUMO E SERVIZI	1.100.000.000		1.100.000.000	910.260.136	50.273.189	960.533.325		139.466.675
30904	RECUPERO E RIMBORSI DIVERSI	200.000.000		200.000.000	39.078.966	12.978.200	52.057.166		167.942.834
30905	RECUPERO SPESE CONDIZIONALI	600.000.000		600.000.000	340.251.718	4.662.856	344.934.574		255.065.426
	TOTALE CATEGORIA 9	2.800.000.000	2.200.000.000	5.000.000.000	8.148.728.067	979.916.971	9.128.645.038	1.471.119.923	542.574.935



XII LEGISLATURA — DISEGNI DI LEGGE E RELAZIONI — DOCUMENTI

BILANCIO CONSUNTIVO 1991 - FONDO DI PREVIDENZA E CREDITO PER I DIPENDENTI CIVILI E MILITARI DELLO STATO E PER I LORO SUPERSTITI

ENTRATE 4/A

COD.	G E S T I O N E D E I R E S I D U I										G E S T I O N E D I C A S S A		T O T A L I RESIDUI ATTIVI AL TERMINE DELL'ESERCIZIO
	RESIDUI ALL' INIZIO DELL' ESERCIZIO	RISCOSSI	RINASTI DA RISCUOTERE	TOTALI	V A R I A Z I O N I		PREVISIONI	RISCOSSIONI	DIFFERENZE RISPETTO ALLE PREVISIONI		IN MERITO		
					IN AUMENTO	IN DIMINUIZIONE			IN PIU'	IN MENO			
30812							750.000.000	688.360.199			61.039.801	978.973	
30824	159.002	159.002		159.002			20.000.000	168.746			19.831.254		
30825							100.000.000	60.906.623			39.093.377		
30826							5.500.000.000	2.221.498.460			3.278.505.540	2.712.441.083	
30827							1.000.000.000	1.299.098.500	299.098.500			56.355.000	
	26.118.109.592	24.670.623.302	1.447.486.290	26.118.109.592			613.539.000.000	446.485.213.871	36.877.849.571		3.931.635.700	36.722.903.679	
30901	25.389.568	25.389.568		25.389.568			2.500.000.000	6.281.263.637	3.781.263.637			506.757.676	
30902	15.611.501	6.166.483	9.445.018	15.611.501			600.000.000	609.429.661	9.429.661			414.670.088	
30903	132.988.565	128.369.380	4.629.185	132.988.565			1.000.000.000	1.038.629.516	38.629.516			54.902.374	
30904	172.812.135	23.905.000	148.907.135	172.812.135			200.000.000	62.983.966			137.016.034	161.005.335	
30905	1.725.885	545.647	1.180.238	1.725.885			600.000.000	340.797.365			259.202.635	5.863.094	
	348.537.654	184.376.078	164.161.578	348.537.654			4.900.000.000	8.333.104.145	3.829.322.816		396.218.669	1.144.078.497	

XII LEGISLATURA — DISEGNI DI LEGGE E RELAZIONI — DOCUMENTI

BILANCIO CONSUNTIVO 1991 - FONDO DI PREVIDENZA E CREDITO PER I DIPENDENTI CIVILI E MILITARI DELLO STATO E PER I LORO SUPERSTITI

ENTRATE 5

CAPITOLO	GESTIONE DI COMPLETENZA				DIFFERENZE	
	DEMONIAZIONE	PREVISIONI IN VARIAMENTI	SOMME ACCERTATE	TOTALI	IN PIU'	IN MENO
COD.	INIZIALI	DEFINITIVE	RISOSSE	DA RISCOUERE	TOTALI	IN MENO
CATEGORIA 10 - ENTRATE NON CLASSIFICATE IN ALTRE VOCI						
31001 ONDARI DI PERTINENZA DEL RUOLO PROFESSIONALE (LEGALE)	3.500.000	3.500.000	1.087.280	1.087.280	1.087.280	2.412.720
31002 ENTRATE EVENTUALI	1.000.000.000	1.000.000.000	10.358.467	833.190.407	844.148.874	155.851.126
31003 RETTE CASA DI RIPOSO	1.700.000.000	1.700.000.000	1.142.048.000	156.774.700	1.298.822.700	401.177.300
TOTALE CATEGORIA 10	2.703.500.000	2.703.500.000	1.154.093.747	989.965.107	2.144.058.854	559.441.146
TOTALE TITOLO 3	390.783.500.000	446.242.500.000	431.117.417.383	35.245.239.417	466.362.711.800	2.370.290.747
TOTALE ENTRATE CORRENTI	3.823.931.500.000	6.133.410.500.000	3.504.965.492.217	786.118.944.389	6.291.084.436.606	160.006.788.218
TITOLO 6 - ENTRATE PER ALIENAZIONE DI BENI PATRIMONIALI E RISCOSSIONE DI CREDITI						
CATEGORIA 11 - ALIENAZIONE DI IMMOBILI E DIRITTI REALI						
41101 ALIENAZIONE DI IMMOBILI	6.430.000.000	6.430.000.000		11.823.630	11.823.630	6.418.176.370
TOTALE CATEGORIA 11	6.430.000.000	6.430.000.000		11.823.630	11.823.630	6.418.176.370
CATEGORIA 12 - ALIENAZIONE DI IMMOBILIZZAZIONI TECNICHE						
41201 ALIENAZIONE DI IMPIANTI, ATTREZZATURE, MACCHINARI						
TOTALE CATEGORIA 12						
					8.925.000	8.925.000
					8.925.000	8.925.000



XII LEGISLATURA — DISEGNI DI LEGGE E RELAZIONI — DOCUMENTI



BILANCIO CONSORTIVO 1991 - FONDO DI PREVIDENZA E CREDITO PER I DIPENDENTI CIVILI E MILITARI DELLO STATO E PER I LORO SUPERSTITI

ENTRATE 6

CAPITOLO	GESTIONE DI COMPETENZA										DIFFERENZE	
	COD.	DENOMINAZIONE	PREVISIONI		RISOSSE	SOMME ACCERTATE	DA RISCOUERE	TOTALI	IN PIU'	IN MENO	RISPETTO ALLE PREVISIONI	
			INIZIALI	VARIAZIONI							DEFINITIVE	IN PIU'
			AUMENTO	DIMINUZIONE								
		CATEGORIA 13 - REALIZZO DI VALORI MOBILIARI										
	41301	REALIZZO DI TITOLI A REDDITO FISSO	100.000.000.000	185.380.000.000	285.380.000.000	103.116.021.500	1.821.900.000	104.937.921.500				180.442.078.500
		TOTALE CATEGORIA 13	100.000.000.000	185.380.000.000	285.380.000.000	103.116.021.500	1.821.900.000	104.937.921.500				180.442.078.500
		CATEGORIA 14 - RISCOSSIONI DI CREDITI										
	41401	AMMORTAMENTO MUTUI DIVERSI										
	41402	AMMORTAMENTO PICCOLI PRESTITI	312.489.000.000		312.489.000.000	266.500.812.574	46.182.346.496	312.683.159.070				194.159.070
	41403	TRATTENUTE PER INTERESSI, SPESE DI AMMINISTRAZIONE, ABBUONI SU PICCOLI PRESTITI CONCESSI NELL'ESERCIZIO	18.560.000.000	2.030.000.000	20.590.000.000	20.003.849.822	586.249.342	20.589.898.964				101.036
	41404	AMMORTAMENTO PRESTITI PLURIENNALI	450.000.000.000	50.000.000.000	500.000.000.000	488.742.260.982		488.742.260.982				11.257.739.018
	41405	TRATTENUTA PER INTERESSI SU PRESTITI PLURIENNALI CONCESSI NELL'ESERCIZIO	244.305.000.000	500.000.000	144.805.000.000	147.734.086.962	650.982.290	148.585.079.252				3.780.079.252
	41406	TRATTENUTA PER PREMIO COMPENSATIVO DEI RISCHI SU PRESTITI PLURIENNALI CONCESSI DALL'ENTE NELL'ESERCIZIO	20.742.000.000	500.000.000	21.242.000.000	21.288.796.252	123.342.870	21.412.139.122				170.139.122
	41407	TRATTENUTA PER PREMIO COMPENSATIVO DEI RISCHI CONCESSI ALLA CONCESSIONE DI PRESTITI PLURIENNALI DA PARTE DI ISTITUTI CON GARANZIA DELL'ENTE	39.700.000	20.300.000	60.000.000	46.778.170		46.778.170				13.271.830
	41408	TRATTENUTA SPESE AMMINISTRAZIONE SU PRESTITI PLURIENNALI	4.259.000.000	441.000.000	4.700.000.000	4.247.002.620	24.312.540	4.271.315.160				478.684.840
	41409	SOMMA ACQUISITA PER FONDO QUOTECEN-TE AL PERSONALE DIPENDENTE	30.000.000		30.000.000	71.833.825		71.833.825				41.833.825

XII LEGISLATURA — DISEGNI DI LEGGE E RELAZIONI — DOCUMENTI



BILANCIO CONSUNTIVO 1991 - FONDO DI PREVIDENZA E CREDITO PER I DIPENDENTI CIVILI E MILITARI DELLO STATO E PER I LORO SUPERSTITI

COD.	GESTIONE DEI RESIDUI										GESTIONE DI CASSA		TOTALI RESIDUI ATTIVI AL TERMINE DELL'ESERCIZIO	
	RESIDUI ALL'INIZIO DELL'ESERCIZIO	RISCOSSI	RIMASTI DA RISCOUERE	TOTALI	VARIAZIONI		PREVISIONI	RISCOSSIONI	DIFFERENZE RISPETTO ALLE PREVISIONI		IN PIU'	IN MENO		
					IN AUMENTO	IN DIMINUZIONE								
41301														
41401	944.425	944.425		944.425					944.425		944.425			
41402	23.498.725.355	23.498.725.355		23.498.725.355					289.999.037.929		9.999.037.929			46.182.346.498
41403														
	548.600.888	548.600.888		548.600.888										
41404	7.752.000	7.752.000		7.752.000					20.552.250.510				37.749.490	586.249.342
41405									488.750.012.982				11.249.987.018	
	146.685.793	146.685.793		146.685.793										850.997.290
41406														
	21.106.800	21.106.800		21.106.800										123.342.870
41407														
	3.989.700	3.989.700		3.989.700										
41408									60.000.000				13.221.830	
	19.644.000.000	19.644.000.000		19.644.000.000					4.750.992.320				449.007.660	24.312.560
41409									30.000.000				41.833.825	19.644.000.000
									71.833.825				41.833.825	

XII LEGISLATURA — DISEGNI DI LEGGE E RELAZIONI — DOCUMENTI

BILANCIO CONSOLIDATO 1991 - FONDO DI PREVIDENZA E CREDITO PER I DIPENDENTI CIVILI E MILITARI DELLO STATO E PER I LORO SUPERSTITI.

CRIMATE 7

C.C.C.	DESCRIZIONE	CAPITOLO				SISTEMA DI COMPETENZA				DIFFERENZE	
		PREVISIONI IN AUMENTO	PREVISIONI IN DIMINUIZIONE	DEFINITIVE	RISERVE	SOMME ACCERTATE	TOTALI	IN PIU'	IN MENO		
1410	AMMONTORO PRESTITI AL PERSONALE DIPENDENTE	1.700.000.000		1.700.000.000	1.531.686.763	1.531.686.763				168.313.237	
1411	PRESTITI ANNUALI RENTRATI PER PRONONZA	60.000.000		60.000.000	55.656.000	55.656.000				4.344.000	
1412	QUANTIFICAZIONE PER PREMIO COMPENSATIVO (CER. RISORSE CONCESSI ALLA CONCESSIONE) DEI PRESTITI AL PERSONALE DIPENDENTE	65.470.000		65.470.000	40.405.461	40.405.461	473.699		40.882.356	26.537.644	
1413	TRATTANDA PER PREMIO COMP. DEI RISORSE CONCESSI ALLA CONCESSIONE DI PRESTITI AL PERSONALE DIPENDENTE (CER. RISORSE CONCESSI ALLA CONCESSIONE) DELLA PARTE DEI TITOLI DI CREDITO CON GARANZIA CELLULARE	P.R.		P.R.							
1414	AMMONTORO MUTUI IPOTECARI AL PERSONALE DIPENDENTE	260.000.000		260.000.000	276.150.372	276.150.372			276.150.372	1.855.628	
1415	PRESTITI AL PERSONALE ARTICOLO 59 RENTRATI PER PRONONZA	5.000.000		5.000.000						5.000.000	
1416	INQUOTI IPOTECARI (RINTRATTATI) PER PRONONZA	P.R.		P.R.							
1417	MUTUI PLURIENNALI RINTRATTATI PER PRONONZA	2.000.000.000		2.000.000.000						7.000.000.000	
	TOTALE CATEGORIA 14	954.539.170.000	51.491.360.000	1.006.030.430.000	950.541.121.003	47.707.717.433			998.308.840.030	1.186.211.269	13.907.791.233
	TOTALE TITOLI 4	1.055.989.120.000	236.871.360.000	1.292.860.480.000	1.053.657.144.103	49.610.366.063			1.103.267.510.166	4.295.136.269	200.768.046.103
	TOTALE ENTRATE IV CONTI CAPITALI	1.020.949.170.000	738.071.360.000	1.759.020.530.000	1.053.657.144.103	49.610.366.063			1.103.267.510.166	4.195.136.269	200.768.046.103

XII LEGISLATURA — DISEGNI DI LEGGE E RELAZIONI — DOCUMENTI



BILANCIO CONSUNTIVO 1991 - FONDO DI PREVIDENZA E CREDITO PER I DIPENDENTI CIVILI E MILITARI DELLO STATO E PER I LORO SUPERSTITI

COD.	GESTIONE DI CASSA										
	RESIDUI ALL' INIZIO DELL' ESERCIZIO	RISCIOSI	RIMASTI DA RISCOUVERE	TOTALI	VARIAZIONI		PREVISIONI	RISCOSSIONI	DIFFERENZE RISPETTO ALLE PREVISIONI		TOTALI RESIDUI ATTIVI AL TERMINE DELL' ESERCIZIO
					IN AUMENTO	IN DIMINUIZIONE			IN PIU'	IN MENO	
41410							1.700.000.000	1.531.686.763		168.313.237	
41412							60.000.000	55.656.000		4.344.000	
41413							69.420.000	67.590.587		26.829.413	673.895
41414	2.182.126	2.182.126		2.182.126			P.R.				
41415							280.000.000	278.150.372		1.849.628	
41431							5.000.000			5.000.000	
41432							P.R.				
41433							2.000.000.000			2.000.000.000	
	43.871.487,087	74.227.487,087	19.644.000,000	42.871.487,087			974.736.420,000	974.768.609,690	13.988.191,986	13.956.302,796	67.411.717,433
	44.013.776,507	74.227.487,087	19.786.289,420	44.013.776,507			1.266.546.420,000	1.077.804.631,190	13.988.191,986	202.650.280,796	69.396.655,483
	44.013.776,507	74.227.487,087	19.786.289,420	44.013.776,507			1.266.546.420,000	1.077.804.631,190	13.988.191,986	202.650.280,796	69.396.655,483

XII LEGISLATURA — DISEGNI DI LEGGE E RELAZIONI — DOCUMENTI

BILANCIO CONSUNTIVO 1991 - FONDO DI PREVIDENZA E CREDITO PER I DIPENDENTI CIVILI E MILITARI DELLO STATO E PER I LORO SUPERSTITI

CENTRALE B

COD.	DENOMINAZIONE	CAPITULO				GESTIONE DI COMPETENZA				DIFFERENZE	
		PREVISIONI		SOMME ACCERTATE		RISOSSE		DA RISCOUTERE		RISPETTO ALLE PREVISIONI	
		INIZIALI	VARIAZIONI	DEFINITIVE	TOTALI	RISOSSE	DA RISCOUTERE	TOTALI	IN PIU'	IN MENO	
	TITOLO 7 - PARTITE DI GIRO										
	CATEGORIA 22 - PARTITE DI GIRO										
72201	INTENUTE ERARIALI	245.000.000.000		245.000.000.000	328.673.340.907	328.673.340.907		328.673.340.907		83.673.340.907	
72202	INTENUTE E CONTRIBUTI SU COMPETENZE AL PERSONALE	26.211.000.000		26.211.000.000	36.450.804.324	36.450.804.324		36.450.804.324		10.239.804.324	
72203	INTENUTE PER ASSISTENZA SANITARIA AI TITOLARI DI ASSEgni VITALIZI										
72205	CREDITI DELLE TESORERIE PROVINCIALI	550.000.000.000		550.000.000.000	1.048.067.277.530	1.048.067.277.530		1.048.067.277.530		498.067.277.530	
72206	PARTITE DI GIRO IN CONTO SOSPESO	600.000.000		600.000.000	127.954.890.134	127.954.890.134		127.954.890.134		248.846.814.216	
72207	INTERESSI SU TITOLI DEL FONDO CARGIZIONE ORFANI	500		500	500	500		500			
72208	INDEMNITA' INTEGRATIVA SPECIALE AL PERSONALE IN QUIESCENZA E ASSISTIONE ASSISTENZA SANITARIA	23.770.000.000		23.770.000.000	25.387.671.324	25.387.671.324		25.387.671.324		617.671.324	
	TOTALE CATEGORIA 22	845.581.000.500		845.581.000.500	1.541.146.313.595	1.541.146.313.595		1.541.146.313.595		1.667.225.908.801	840.644.908.301
	TOTALE TITOLO 7	845.581.000.500		845.581.000.500	1.541.146.313.595	1.541.146.313.595		1.541.146.313.595		1.667.225.908.801	840.644.908.301

XII LEGISLATURA — DISEGNI DI LEGGE E RELAZIONI — DOCUMENTI

BILANCIO CONSUNTIVO 1991 - FONDO DI PREVIDENZA E CREDITO PER I DIPENDENTI CIVILI E MILITARI DELLO STATO E PER I LORO SUPERSTITI

COD.	RESIDUI ALL' INIZIO DELL' ESERCIZIO	GESTIONE DEI RESIDUI				GESTIONE DI CASSA				TOTALI RESIDUI ATTIVI AL TERMINE DELL'ESERCIZIO	
		RISCOSSI	REMASTI DA RISCUOTERE	VARIAZIONI		PREVISIONI	RISCOSSIONI	DIFFERENZE RISPETTO ALLE PREVISIONI			
				IN AUMENTO	IN DIMINUZIONE			IN PIU'	IN MENO		
72201						245.000.000.000	328.673.340.907	83.673.340.907			
72202						76.211.000.000	36.450.804.324	10.239.804.324			
72203											
72205						550.000.000.000	1.048.067.277.530	498.067.277.530			
72206	219.156.565.163	219.156.565.163				600.000.000	347.111.455.497	344.511.455.497			120.691.973.887
72207						500	500				
72208											
	62.021.302.433	10.000.000.000	52.021.302.433			24.770.000.000	10.000.000.000			14.770.000.000	77.408.973.757
	281.177.867.596	229.156.565.163	52.021.302.433			846.581.000.500	1.770.302.878.758	938.491.878.258		14.770.000.000	198.100.897.639
	281.177.867.596	229.156.565.163	52.021.302.433			846.581.000.500	1.770.302.878.758	938.491.878.258		14.770.000.000	198.100.897.639

ENTRATE 8/A

XII LEGISLATURA — DISEGNI DI LEGGE E RELAZIONI — DOCUMENTI

BILANCIO CONSUNTIVO 1991 - FONDO DI PREVIDENZA E CREDITO PER I DIMISSIONARI CIVILI E MILITARI DELLO STATO E PER I LORO SUPERSTITI

ENTRATE 9

DESCRIZIONE	PREVISIONI				GESTIONE DI COMPETENZA				DIFFERENZE RISPETTO ALLE PREVISIONI IN MILI
	INIZIALI	VARIAZIONI		DEFINITIVI	SOMME ACCERTATE		TOTALI	IN MILI	
		INCREMENTO	DIMINUIZIONE		RISCUSSE	DA RISCOUOTERE			
REPULGE TITOLI									
- TITOLO 1	12.359.055.000.000	253.050.000.000		12.612.105.000.000	12.625.197.000.000	674.114.277.766	13.699.311.830.678	89.306.830.678	
- TITOLO 2	74.183.000.000	3.000.000.000		77.183.000.000	48.650.476.592	76.759.417.185	175.409.894.178	48.256.455.043	12.560.885
- TITOLO 3	330.763.575.000	55.479.000.000		386.242.575.000	431.117.417.363	35.245.299.417	466.382.711.600	22.445.562.547	2.332.290.747
- TITOLO 4	1.050.969.170.000	236.871.350.000		1.287.840.520.000	1.053.457.144.103	48.610.316.083	1.103.267.510.166	4.125.146.169	200.766.046.103
- TITOLO 7	845.581.000.000	1.000.000.000		846.581.000.000	1.541.146.313.595	146.079.595.250	1.687.275.908.601	40.644.908.301	
TOTALE GENERALE ENTRATE	5.730.481.620.000	349.350.300.000		6.079.831.920.000	6.099.768.949.915	981.808.925.658	7.081.577.855.573	1.004.846.632.788	203.100.697.775
AVANZO D'AMMINISTRAZIONE INIZIALE	51.023.482.553	30.000.000.000		81.023.482.553					81.023.482.553
DISAVANZO FINANZIARIO							87.764.402.390	87.764.402.390	
FONDO DI CASSA									
TOTALE A PARTIRE DA	5.781.505.103.653	379.350.300.000		6.160.855.403.653	6.099.768.949.915	981.808.925.658	7.169.342.257.963	1.092.631.235.178	204.124.380.288

XII LEGISLATURA — DISEGNI DI LEGGE E RELAZIONI — DOCUMENTI

BILANCIO CONSUNTIVO 1991 - FONDO DI PREVIDENZA E CREDITO PER I DIPENDENTI CIVILI E MILITARI DELLO STATO E PER I LORO SUPERSTITI

ENTRATE 9/A

COD.	G E S T I O N E D E I R E S I D U I				G E S T I O N E D I C A S S A				T O T A L I R E S I D U I A T T I V I A L T E R M I N E D E L L' E S E R C I Z I O		
	R E S I D U I A L L' I N I Z I O D E L L' E S E R C I Z I O	R I S C O S S I	R I M A S T I D A R I S C U O T T E	T O T A L I	V A R I A Z I O N I		P R E V I S I O N I	R I S C O S S I O N I		D I F F E R E N Z E R I S P E T T O A L L E P R E V I S I O N I	
					I N A U M E N T O	I N D I M I N U Z I O N E				I N P I U'	I N M E N O
	909.898.895.067	830.306.474.065	79.592.421.002	909.898.895.067			3.586.005.000.000	3.855.504.076.907	349.499.076.907		753.706.648.786
	17.362.731.194	17.374.356.092	39.593.517	17.363.950.009	1.218.815		77.183.000.000	65.974.833.084	3.175.489.244	14.363.656.160	76.799.011.103
	29.402.279.195	24.977.666.380	4.424.612.815	29.402.279.195			421.142.500.000	456.095.078.703	40.707.172.385	5.754.593.622	39.669.912.232
	44.013.776.507	24.227.487.067	19.786.289.420	44.013.776.507			1.266.546.420.000	1.077.884.631.190	13.988.491.986	202.650.260.796	69.396.655.483
	281.177.867.596	229.156.565.163	52.021.302.433	281.177.867.596			846.581.000.500	1.770.302.878.758	938.491.878.258	14.770.000.000	188.100.897.639
	1.281.855.549.559	1.125.992.548.787	155.864.219.587	1.281.855.768.374	1.218.815		6.117.437.920.500	7.225.761.486.702	1.345.862.108.780	237.538.530.578	1.137.673.175.245
	1.281.855.549.559	1.125.992.548.787	155.864.219.587	1.281.855.768.374	1.218.815		7.248.055.199.301	7.550.600.455.614	1.345.862.108.780	1.043.256.852.447	1.137.673.175.245

XII LEGISLATURA — DISEGNI DI LEGGE E RELAZIONI — DOCUMENTI

BILANCIO CONSUNTIVO 1991 - FONDO DI PREVIDENZA E CREDITO PER I DIPENDENTI CIVILI E MILITARI DELLO STATO E PER I LORO SUPERSTITI

DESCRIZIONE

COD.	DENOMINAZIONE	GESTIONE DI COMPETENZA						DIFFERENZE	
		PREVISIONI		SOMME IMPEGNATE		RISPETTO ALLE PREVISIONI		IN PIU'	IN MENO
		INIZIALI	VARIAZIONI IN AUMENTO IN DISTRIBUZIONE	DEFINITIVE	PAGATE	RIMASTE DA PAGARE	TOTALI		
	TITOLO 1 - SPESE CORRENTI CATEGORIA 1 - SPESE PER GLI ORGANI DELL'ENTE								
10101	COMPENSO AGLI ORGANI DI AMMINISTRAZIONE	178.200.000	21.800.000	156.400.000	114.372.333		114.372.333	X	42.027.667
10102	TATTAMENTO DI MISSIONE AGLI ORGANI DI AMMINISTRAZIONE	100.000.000	30.000.000	70.000.000	38.564.153	1.245.300	38.809.453	X	30.190.547
10103	COMPENSI AI COMPONENTI IL COLLEGIO DEI SINDACI	36.200.000	9.200.000	45.400.000	39.073.520	1.737.800	40.811.120	X	4.588.880
10104	TATTAMENTO DI MISSIONE AI COMPONENTI IL COLLEGIO DEI SINDACI	4.200.000	16.200.000	20.400.000	4.725.277	989.300	5.714.577	X	14.685.423
	TOTALE CATEGORIA 1	318.600.000	75.400.000	292.200.000	196.735.283	3.972.200	200.707.483		91.482.517
	CATEGORIA 2 - ONERI PER IL PERSONALE IN ATTIVITA' DI SERVIZIO								
10201	STIPENDI E ALTRI ASSEGNI FISICI AL PERSONALE	55.375.000.000	1.000.000.000	56.375.000.000	53.792.754.640	749.515.893	54.542.270.633		1.832.729.367
10202	COMPENSI PER LAVORO STRAORDINARIO	11.554.703.000	276.641.000	11.831.344.000	5.662.814.862	5.561.673.935	11.224.468.798		606.655.202
10203	INDENNITA' E RIMBORSO SPESE DI TRASPORTO PER MISSIONI E TRASFERIMENTI	2.312.000.000		2.312.000.000	1.580.477.038	624.806.908	2.005.283.946		306.718.054
10204	ONERI PREVIDENZIALI E ASSISTENZIALI A CARICO DELL'ENTE	20.723.036.000	2.081.000.000	22.804.036.000	19.444.908.913	1.360.701.180	20.805.610.093		1.998.425.907
10205	CORSI PER IL PERSONALE, PARTECIPAZIONE ALLE SPESE PER CORSI INDETTATI DA ENTI, ISTITUTI E AMMINISTRAZIONI VARIE	605.000.000	395.000.000	1.000.000.000	144.424.089	470.118.011	614.542.100		385.457.900

XII LEGISLATURA — DISEGNI DI LEGGE E RELAZIONI — DOCUMENTI



BILANCIO CONSUNTIVO 1991 - FONDO DI PREVIDENZA E CREDITO PER I DIPENDENTI CIVILI E MILITARI DELLO STATO E PER I LORO SUPERSTITI

COD.	RESIDUI ALL' INIZIO DELL' ESERCIZIO	GESTIONE DEI RESIDUI				VARIAZIONI		GESTIONE DI CASSA		TOTALI RESIDUI PASSIVI AL TERMINE DELL'ESERCIZIO	
		PAGATI	RIMASTI DA PAGARE	TOTALI	IN AUMENTO	IN DIMINUIZIONE	PREVISIONI	PAGAMENTI	DIFERENZE RISPETTO ALLE PREVISIONI IN PIU'		IN MENO
10101	1.022.991	1.022.991		1.022.991			158.400.000	115.395.324	41.004.676		
10102	236.535	236.535		236.535			70.000.000	38.400.688	31.599.312		1.245.300
10103							45.400.000	39.073.520	6.326.480		1.737.600
10104							20.400.000	6.725.277	15.674.723		989.300
	1.259.526	1.259.526		1.259.526			292.200.000	197.994.809	94.205.191		3.972.200
10201	5.361.048.782	365.972.546	1.621.552.995	1.987.525.561		3.373.521.241	57.000.000.000	54.158.727.186	2.841.272.814		2.371.068.988
10202	6.302.689.763	6.010.048.301	292.641.462	6.302.689.763			10.831.344.000	9.672.863.164	1.158.826.596		5.854.315.397
10203	375.885.660	85.455.172		85.455.172		240.430.488	2.000.000.000	1.605.932.210	334.067.790		424.806.908
10204	2.893.118.555	1.118.716.819	643.740.375	1.762.457.294		1.130.661.261	24.081.000.000	20.563.625.832	3.517.374.168		2.004.441.555
10205	647.552.700	189.863.600	242.689.100	432.552.700		15.000.000	1.000.000.000	374.287.688	665.712.311		712.807.111

XII LEGISLATURA — DISEGNI DI LEGGE E RELAZIONI — DOCUMENTI




BILANCIO CONSUNTIVO 1991 - FONDO DI PREVIDENZA E CREDITO PER I DIPENDENTI CIVILI E MILITARI DELLO STATO E PER I LORO SUPERSTITI

USCITE 2

COD. DENOMINAZIONE	GESTIONE DI COMPETENZA										DIFFERENZE		
	PREVISIONI		SOMME IMPEGNATE		DEFENSIVE		RINASIE		RISPETTO ALLE PREVISIONI		IN REO		
	INIZIALI	IN AUMENTO IN DIMINUZIONE VARIAZIONI	PAGATE	DA PAGARE TOTALI	DEFENSIVE	PAGATE	DA PAGARE TOTALI	IN PIU'	IN MENO				
10206	INDEBITA' DI RISCHIO PER MANEGGIO VALORI CASSA E MECCANOGRAFICA	450.000.000				450.000.000						450.000.000	
10207	QUOTE ONDARIE DI PERTINENZA DEL PERSONALE RUOLO LEGALE	2.800.000				2.800.000	1.255.890			1.255.890			1.544.310
10208	OPERE PER VALORI CAPITALI A COPERTURA DEI BENEFICI PENSIONISTICI A CARICO DELL'INPS												
	FONDO PENSIONE LAVORATORI DIPENDENTI DERIVANTI DALL'APPLICAZIONI DELLE LEGGI 336/70 E 824/71 AL PERSONALE DELL'ENTE (QUOTA DI ESERCIZIO)	100.000.000				100.000.000	49.596.940			49.596.940			50.403.060
10209	OPERE PER VALORI CAPITALI A COPERTURA DEI BENEFICI PENSIONISTICI A CARICO DEL FONDO DI PREVIDENZA IMPIEGATI DERIVANTI DALL'APPLICAZIONE DELLE LEGGI 336/70 E 824/71 AL PERSONALE DELL'ENTE (QUOTA DI ESERCIZIO)	P.N.				P.N.							
10210	OPERE PER VALORI CAPITALI A COPERTURA DEI BENEFICI PENSIONISTICI A CARICO DEL FONDO DI PREVIDENZA IMPIEGATI DERIVANTI DALL'APPLICAZIONE DELL'ART. 17/5 DEL REGOLAMENTO SUL TRATTAMENTO PENSIONISTICO AL PERSONALE DELL'ENTE (QUOTA DI ESERCIZIO)	P.N.				P.N.							
10211	STIPENDI ED ALTRI ASSEGNI AI PORTIERI	2.400.000.000				500.000.000	1.440.223.078			5.855.101		1.446.078.178	453.921.821

XII LEGISLATURA — DISEGNI DI LEGGE E RELAZIONI — DOCUMENTI

BILANCIO CONSUNTIVO 1991 - FONDO DI PREVIDENZA E CREDITO PER I DIPENDENTI CIVILI E MILITARI DELLO STATO E PER I LORO SUPERSTITI - ART. 27/A



COD. INIZIO DELL' ESERCIZIO	GESTIONE DEI RESIDUI			VARIAZIONI		GESTIONE DI CASSA			TOTALI RESIDUI PASSIVI AL TERMINE DELL'ESERCIZIO	
	PAGATI	RIMASTI DA PAGARE	TOTALI	IN AUMENTO	IN DIMINUIZIONE	PREVISIONI	PAGAMENTI	DIFFERENZE RISPETTO ALLE PREVISIONI		
								IN PIU'	IN MENO	
10206						450.000.000			450.000.000	
10207						2.800.000	1.255.990		1.544.310	
10208										
10209						100.000.000	49.596.940		50.403.060	
10210										
10211	17.418.531	17.418.531	17.418.531			1.900.000.000	1.440.223.070		459.776.922	18.273.832

XII LEGISLATURA — DISEGNI DI LEGGE E RELAZIONI — DOCUMENTI

BILANCIO CONSUNTIVO 1991 - FONDO DI PREVIDENZA E CREDITO PER I DIPENDENTI CIVILI E MILITARI DELLO STATO E PER I LORO SUPERSTITI

USCITE 3

COD. DENOMINAZIONE	GESTIONE DI COMPETENZA										DIFFERENZE RISPETTO ALLE PREVISIONI IN PIU'	IN MECO
	PREVISIONI		SOMME IMPEGNATE		PAGATE		RIMASTE DA PAGARE		TOTALI	IN PIU'		
	INIZIALI	VARIAZIONI IN AUMENTO IN DIMINUIZIONE	DEFINITIVE	DEFINITIVE	PAGATE	RIMASTE DA PAGARE	TOTALI	IN PIU'				
10212 CONTRIBUTI DI RISCHIO A CARICO DELL'ENTE AL FINI DEL TRATTAMENTO DI PREVIDENZA DEL PERSONALE DIPENDENTE	81.072.539.000	4.202.641.000	500.000.000	86.775.180.000	82.116.455.251	8.572.671.128		90.089.126.379			6.086.053.621	
TOTALE CATEGORIA 2												
CATEGORIA 3 - ONERI PER IL PERSONALE IN QUIESCENZA	6.200.000.000	1.000.000.000	7.200.000.000	7.200.000.000	8.351.422.657			8.351.422.657			1.151.422.657	
TOTALE CATEGORIA 3	6.200.000.000	1.000.000.000	7.200.000.000	7.200.000.000	8.351.422.657			8.351.422.657			1.151.422.657	
CATEGORIA 4 - SPESE PER L'ACQUISTO DI BENI DI CONSUMO E DI SERVIZI	900.000.000		900.000.000	900.000.000	635.186.723	56.184.435		691.372.658			208.627.342	
TOTALE CATEGORIA 4	900.000.000		900.000.000	900.000.000	635.186.723	56.184.435		691.372.658			208.627.342	
10402 SPESE PER ILLUMINAZIONE, FORNITURA MATERIE E CARBONI ACQUA	2.400.000.000	50.000.000	2.450.000.000	2.450.000.000	1.325.522.963	134.422.810		1.459.945.773			990.054.227	
TOTALE CATEGORIA 5	2.400.000.000	50.000.000	2.450.000.000	2.450.000.000	1.325.522.963	134.422.810		1.459.945.773			990.054.227	
10403 RISCALDAMENTO	2.900.000.000	130.000.000	3.030.000.000	3.030.000.000	1.530.328.355	190.328.464		1.770.656.819			1.309.343.181	
TOTALE CATEGORIA 6	2.900.000.000	130.000.000	3.030.000.000	3.030.000.000	1.530.328.355	190.328.464		1.770.656.819			1.309.343.181	
10404 MANUTENZIONE BENI MOBILI	850.000.000	50.000.000	900.000.000	900.000.000	349.886.459	128.014.769		477.901.228			422.098.772	
TOTALE CATEGORIA 7	850.000.000	50.000.000	900.000.000	900.000.000	349.886.459	128.014.769		477.901.228			422.098.772	
10405 MANUTENZIONE IMMOBILI	10.000.000.000		10.000.000.000	10.000.000.000	3.215.197.257	2.978.158.193		6.193.355.450			3.806.644.550	
TOTALE CATEGORIA 8	10.000.000.000		10.000.000.000	10.000.000.000	3.215.197.257	2.978.158.193		6.193.355.450			3.806.644.550	
10406 CANCELLERIA	600.000.000	50.000.000	650.000.000	650.000.000	179.203.884	25.394.305		204.598.789			445.401.211	
TOTALE CATEGORIA 9	600.000.000	50.000.000	650.000.000	650.000.000	179.203.884	25.394.305		204.598.789			445.401.211	
10407 STAMPATI	1.600.000.000		1.600.000.000	1.600.000.000	184.534.909	336.378.678		520.913.587			1.079.086.413	
TOTALE CATEGORIA 10	1.600.000.000		1.600.000.000	1.600.000.000	184.534.909	336.378.678		520.913.587			1.079.086.413	
10408 POSTALI E TELEGRAFICHE	3.850.000.000	300.000.000	4.150.000.000	4.150.000.000	2.529.441.055	206.211.849		2.735.652.904			1.414.347.096	
TOTALE CATEGORIA 11	3.850.000.000	300.000.000	4.150.000.000	4.150.000.000	2.529.441.055	206.211.849		2.735.652.904			1.414.347.096	
10409 TELEFONICHE	4.130.000.000	650.000.000	4.780.000.000	4.780.000.000	4.329.674.451	52.533.659		4.382.208.110			217.791.890	
TOTALE CATEGORIA 12	4.130.000.000	650.000.000	4.780.000.000	4.780.000.000	4.329.674.451	52.533.659		4.382.208.110			217.791.890	

XII LEGISLATURA — DISEGNI DI LEGGE E RELAZIONI — DOCUMENTI



BILANCIO CONSUNTIVO 1991 - FONDO DI PREVIDENZA E CREDITO PER I DIPENDENTI CIVILI E MILITARI DELLO STATO E PER I LORO SUPERSTITI

3/A

COD.	RESIDUI ALL' INIZIO DELL' ESERCIZIO	GESTIONE DEI RESIDUI			VARIAZIONI		GESTIONE DI CASSA		TOTALI RESIDUI PASSIVI AL TERMINE DELL'ESERCIZIO												
		PAGATI	RIRESATI DA PAGARE	TOTALI	IN AUMENTO	IN DIMINUIZIONE	PREVISIONI	PAGAMENTI		DIFFERENZE RISPETTO ALLE PREVISIONI	IN PIU'	IN MENO									
10212																					
	13.342.711.991	5.770.056.538	2.813.042.463	8.583.099.001		4.759.612.690		97.365.144.000	87.686.511.789						9.678.632.211						11.305.713.591
10301								7.200.000.000	8.351.422.657	1.151.422.657											
								7.200.000.000	8.351.422.657	1.151.422.657											
10401	278.866.671	79.220.470	199.646.201	278.866.671				900.000.000	714.408.693						185.591.307						255.830.636
10402	487.164.652	48.766.951	438.397.701	487.164.652				2.450.000.000	1.374.289.914						1.075.710.086						572.820.511
10403	188.365.481	138.579.462	49.786.019	188.365.481				3.030.000.000	1.668.907.817						1.361.092.183						240.114.483
10404	284.883.569	119.867.553	165.016.016	284.883.569				900.000.000	489.754.012						430.245.988						293.030.785
10405	10.107.766.799	5.007.748.038	5.086.479.850	10.094.227.888		13.556.911		10.000.000.000	8.222.945.295						1.777.054.053						8.064.638.043
10406	26.440.809	5.309.403	21.131.406	26.440.809				650.000.000	184.513.287						465.486.713						46.526.311
10407	687.914.554	262.571.129	425.329.166	687.900.295		14.259		1.600.000.000	447.106.038						1.152.893.962						761.707.844
10408	240.429.599	239.386.584	1.043.015	240.429.599				4.150.000.000	2.768.827.639						1.381.172.361						207.254.864
10409	1.017.946.570	36.311.645	981.634.925	1.017.946.570				4.800.000.000	4.565.986.096						234.013.904						1.034.168.784

XII LEGISLATURA — DISEGNI DI LEGGE E RELAZIONI — DOCUMENTI

BILANCIO CONSUNTIVO 1991 — FONDO DI PREVIDENZA E CREDITO PER I DIPENDENTI CIVILI E MILITARI DELLO STATO E PER I LORO SUPERSTITI

USCITE 4

COD. DENOMINAZIONE	PREVISIONI				GESTIONI DI COMPETENZA			DIFFERENZE	
	INIZIALI	VARIAZIONI		DEFINITIVE	PAGATE	RIMASTE DA PAGARE	TOTALI	IN PIU'	IN MENO
		IN AUMENTO	IN DIMINUIZIONE						
10410]PULIZIA LOCALI	5.600.000.000	428.812.000		6.228.812.000	3.547.689.422	483.525.049	4.031.414.471		2.197.397.529
10411]PREMI D'ASSICURAZIONE STABILITI	1.800.000.000	1.550.000.000		3.350.000.000	2.704.072.304	430.100.739	3.134.173.043		215.826.957
10412]MANUTENZIONE, NOLEGGIO ED ESERCIZIO MEZZI DI TRASPORTO	110.000.000	60.000.000		170.000.000	96.823.627	73.657.355	170.480.982	480.982	
10413]LOCAZIONE E MANUTENZIONE ATTREZZATURE PER L'ELABORAZIONE AUTOMATICA DEI DATI E ASSISTENZA SPECIALISTICA	7.000.000.000	5.000.000.000		12.000.000.000	1.025.588.565	9.916.133.766	10.941.722.331		1.058.277.669
10414]ACQUISTO DI PUBBLICAZIONI	120.000.000	30.000.000		150.000.000	64.296.846	66.726.584	111.023.430		38.976.570
10415]VIGILANZA	1.200.000.000	1.220.000.000		2.420.000.000	1.823.460.568	189.315.965	2.012.776.533		607.223.467
10417]MANUTENZIONE E FUNZIONAMENTO IMPIANTI	2.600.000.000	300.000.000		2.900.000.000	1.428.647.635	1.112.429.225	2.541.076.860		358.923.140
10418]TRASPORTI E TRASLOCHI	900.000.000	416.000.000		1.316.000.000	868.700.962	83.897.382	932.598.344		383.401.656
10419]PROVVISTA EFFETTI DI CORREDO AL PERSONALE	184.000.000			184.000.000	14.038.699	65.000.000	79.038.699		104.961.301
10420]SPESE PER STUDI, INDAGINI, RILEVAZIONI	P.M.			P.M.					
10421]SPESE PER L'ORGANIZZAZIONE E LA PARTECIPAZIONE A CONVEGNI, CONGRESSI, MOSTRE ED ALTRE MANIFESTAZIONI	130.000.000			130.000.000	24.943.073	2.380.000	27.303.073		102.696.927
10422]SPESE PER CONCORSI	500.000.000	500.000.000		1.000.000.000	170.569.570	538.085.950	708.655.520		291.344.480
10423]SPESE PER COPIA, STAMPA, CARTA BOLATA, REGISTRAZIONE E VARIE OPERANTI L'ATTIVITA' LEGALE	100.000.000			100.000.000	12.186.388	29.000	12.215.388		87.784.612

XII LEGISLATURA — DISEGNI DI LEGGE E RELAZIONI — DOCUMENTI

BILANCIO CONSUNTIVO 1991 — FONDO DI PREVIDENZA E CREDITO PER I DIPENDENTI CIVILI E MILITARI DELLO STATO E PER I LORO SUPERSTITI *

COD. ESERCIZIO	RESIDUI DELL' ESERCIZIO			GESTIONE DEI RESIDUI		VARIAZIONI		GESTIONE DI CASSA			TOTALI		
	10410	10411	10412	PAGATI	RIMASTI DA PAGARE	TOTALI	IN AUMENTO	IN DIMINUIZIONE	PREVISIONI	PAGAMENTI	DIFFERENZE RISPETTO ALLE PREVISIONI IN PIU'	IN MENO	RESIDUI PASSIVI AL TERMINE DELL'ESERCIZIO
10410	585.258.413	429.596.927	155.261.486	585.258.413	6.228.612.000	3.977.886.369			6.228.612.000	3.977.886.369	2.250.925.631	638.786.535	
10411	49.571.483	49.571.483		49.571.483	3.350.000.000	2.753.593.787			3.350.000.000	2.753.593.787	596.406.213	430.100.739	
10412	143.808.026	11.612.751	132.195.275	143.808.026	170.000.000	108.438.378			170.000.000	108.438.378	61.561.622	205.852.630	
10413													
	4.426.816.959	3.247.772.480	1.179.044.478	4.426.816.958	12.000.000.000	4.273.361.045			12.000.000.000	4.273.361.045	7.726.638.955	11.095.178.244	
10414	10.579.737	2.546.169	8.033.568	10.579.737	150.000.000	66.843.015			150.000.000	66.843.015	83.156.985	54.760.152	
10416	267.262.874	159.723.325	107.539.549	267.262.874	2.420.000.000	1.983.183.893			2.420.000.000	1.983.183.893	436.816.107	296.855.514	
10417	1.036.446.674	376.203.939	660.242.735	1.036.446.674	2.900.000.000	1.804.851.574			2.900.000.000	1.804.851.574	1.095.148.426	1.772.671.960	
10418	920.874.156	333.205.047	587.419.109	920.874.156	1.316.000.000	1.701.806.009			1.316.000.000	1.701.806.009	114.093.991	651.316.491	
10419	64.592.450	37.010.013	7.582.437	64.592.450	184.000.000	51.048.712			184.000.000	51.048.712	132.951.288	72.562.437	
10420													
10421													
	22.188.563	10.298.237	11.890.326	22.188.563	130.000.000	35.241.310			130.000.000	35.241.310	94.758.690	16.250.326	
10422	441.434.420	150.989.324	290.435.094	441.434.418	1.000.000.000	321.568.894			1.000.000.000	321.568.894	678.431.106	878.571.044	
10423					100.000.000	12.186.388			100.000.000	12.186.388	87.813.612	29.000	

XII LEGISLATURA — DISEGNI DI LEGGE E RELAZIONI — DOCUMENTI

BILANCIO CONSUNTIVO 1991 - FONDO DI PREVIDENZA E CREDITO PER I DIPENDENTI CIVILI E MILITARI DELLO STATO E PER I LORO SUPERSTITI

ESCIITE 5

CCD.	DENOMINAZIONE	GESTIONE DI COMPETENZA										DIFFERENZE	
		PREVISIONI		SOPRE INPEGNATE		PAGATE		RISORSE DA PAGARE		RISPETTO ALLE PREVISIONI		IN PIU'	IN MENO
		INIZIALI	IN AUMENTO VARIAZIONI	DEFINITIVE	IN DIMINUIZIONE	PAGATE	RISORSE DA PAGARE	TOTALI	TOTALI				
10424	SPESA PER SERVIZIO BANCARIO	200.000.000		150.000.000	50.000.000	82.529.677	26.462.748	109.172.425			40.827.575		
10425	MATERIALE DI CONSUMO	700.000.000	30.000.000	730.000.000		279.013.781	196.153.702	475.167.483			254.832.517		
10426	INDOLEGGIO APPARECCHIATURE	600.000.000		600.000.000		81.302.529	35.854.370	117.157.899			482.842.101		
10427	DIVERSE	287.600.000		287.600.000		42.430.440	22.790.563	65.221.003			202.378.997		
10428	SPESA DI SOSTEGNO	1.017.700.000	140.000.000	1.157.700.000		957.168.044	143.057.951	1.100.225.995			56.974.005		
10429	SPESA PER VESTIARIO ED IGIENE	70.000.000		70.000.000		25.093.166	19.966.637	45.059.803			24.940.175		
10430	SPESA PER ISTRUZIONE ED EDU- CAZIONE	142.000.000	8.000.000	150.000.000		137.855.423	2.588.780	140.444.203			9.555.797		
10431	ASSISTENZA RELIGIOSA CASA DI RIPOSO	9.000.000		9.000.000		7.469.385		7.469.385			1.530.615		
10432	SPESA DI RAPPRESENTANZA	7.000.000	5.000.000	12.000.000		7.004.800	1.977.000	8.981.800			3.018.200		
10433	ACQUISTO QUOTIDIANI, RIVISTE, ABBONAMENTO SERVIZIO RITAGLI												
10434	STAMPA	20.000.000		20.000.000		12.797.000	3.830.800	16.627.800			3.372.200		
10435	SPESA PER ACCERTAMENTI SANI- TARI	100.000.000		100.000.000		34.379.325	473.000	38.852.325			61.147.675		
10436	SPESA PER CURE, RICOVERI E PROTESI	16.000.000	24.000.000	40.000.000		17.452.305		17.452.305			22.547.695		
10437	SPESA CONDORCIVALI	282.500.000	237.500.000	500.000.000		328.889.558	20.652.653	347.542.211			152.457.789		
10438	SPESA PERSONALE SANITARIO ESTERNO CONVENZIONI U.S.S.L.	270.000.000		270.000.000		96.858.000	15.852.500	112.710.500			157.289.500		
10439	INDOLEGGIO E PULIZIA BIANCHERIA E SERVIZI VARI PER COMUNITA'	140.000.000	40.000.000	180.000.000		111.192.851	41.612.164	152.805.015			27.194.985		

XII LEGISLATURA — DISEGNI DI LEGGE E RELAZIONI — DOCUMENTI

BILANCIO CONSUNTIVO 1991 - FONDO DI PREVIDENZA E CREDITO PER I DIPENDENTI CIVILI E MILITARI DELLO STATO E PER I LORO SUPERSTITI

SPICIE S/A

COD.	RESIDUI ALL' INIZIO DELL' ESERCIZIO	G E S T I O N E D E I R E S I D U I			V A R I A Z I O N I		G E S T I O N E D I C A S S A			T O T A L I R E S I D U I P A S S I V I A L T E R M I N E D E L L' E S E R C I Z I O
		PAGATI	RIMASTI DA PAGARE	TOTALI	IN AUMENTO	IN DIMINUIZIONE	PAGAMENTI	RISPETTO ALLE PREVISIONI	DIFFERENZE	
								IN PIU'	IN MENO	
10424	7.425.600	6.652.300	773.300	7.425.600			150.000.000		60.818.023	27.416.048
10425	303.877.040	138.061.516	165.815.524	303.877.040			730.000.000		312.924.703	361.769.226
10426	94.231.253	21.962.698	72.268.555	94.231.253			600.000.000		496.733.773	108.122.925
10427	67.552.970	6.735.473	58.817.497	67.552.970			267.000.000		215.834.087	81.608.060
10428	172.452.406	121.917.323	50.535.083	172.452.406			1.150.000.000		70.914.633	193.593.034
10429	19.268.694	19.153.265	115.429	19.268.694			70.000.000		25.753.547	20.082.066
10430	18.357.795	18.357.795		18.357.795			150.000.000	6.213.218		2.568.780
10431							9.000.000		1.530.615	
10432							12.000.000		4.995.200	1.977.000
10433							20.000.000		5.193.500	6.869.374
10434	5.048.034	2.009.500	3.038.534	5.048.034			100.000.000		59.653.975	8.698.456
10435	10.192.156	1.966.700	8.225.456	10.192.156			40.000.000		22.547.695	
10436	10.406.295	2.449.037	7.957.258	10.406.295			500.000.000		170.661.405	28.609.911
10437	43.111.250	43.111.250		43.111.250			270.000.000		130.030.750	15.852.500
10438	32.568.811	32.568.811		32.568.811			180.000.000		36.238.338	41.612.164

XII LEGISLATURA — DISEGNI DI LEGGE E RELAZIONI — DOCUMENTI

BILANCIO CONSUNTIVO 1991 - FONDO DI PREVIDENZA E CREDITO PER I DIPENDENTI CIVILI E MILITARI DELLO STATO E PER I LORO SUPERSTITI

USCITE 6/A

COD.	GESTIONE DEI RESIDUI				GESTIONE DI CASSA				TOTALE RESIDUI PASSIVI AL TERMINE DELL'ESERCIZIO		
	RESIDUI ALL' INIZIO DELL' ESERCIZIO	PAGATI	RIMASTI DA PAGARE	TOTALI	VARIAZIONI		DIFFERENZE RISPETTO ALLE PREVISIONI IN PIU'	PAGAMENTI		PREVISIONI	
					IN AUMENTO	IN DIMINUIZIONE					
10439	144.097.592	12.074.276	132.023.315	144.097.592				12.074.278	200.000.000	187.925.722	132.023.315
10440	311.360.350	45.145.095	66.215.255	111.360.350				289.454.374	400.000.000	110.545.626	180.812.372
10441	8.301.408	2.308.500	5.992.908	8.301.408				3.342.400	20.000.000	16.657.600	5.992.908
10442	1.904.000		1.904.000	1.904.000				1.774.554.801	1.600.000.000	325.445.199	1.904.000
	22.319.066.114	11.223.124.471	11.082.390.470	22.305.514.941		13.571.173		41.226.654.972	64.896.812.000	23.676.370.246	28.737.329.432
10501	233.364.819.989			233.364.819.989				3.634.397.923.015	3.100.000.000.000		
10503									60.000.000	60.000.000	
10506	3.846.297.850	14.694.850	5.690.000	20.384.850		3.825.908.000		15.918.909.850	19.000.000.000	3.081.090.150	4.038.075.000
10507	202.565.011	202.565.011		202.565.011				6.174.161.015	6.253.000.000	78.838.985	100.009.310
10508								21.954.470	10.000.000		6.810.000
10509											
	237.420.667.850	233.589.069.850	5.690.000	233.594.759.850		3.825.908.000		3.656.512.948.350	3.125.303.000.000	3.199.929.135	4.145.884.310

XII LEGISLATURA — DISEGNI DI LEGGE E RELAZIONI — DOCUMENTI

BILANCIO CONSUNTIVO 1991 — FONDO DI PREVIDENZA E CREDITO PER I DIPENDENTI CIVILI E MILITARI DELLO STATO E PER I LORO SUPERSTITI

USCITE 7

COD.	DENOMINAZIONE	GESTIONE DI COMPETENZA						DIFFERENZE	
		PREVISIONI		SONME IMPEGNATE		RISPETTO ALLE PREVISIONI		IN PIU'	IN MENO
		INIZIALI	IN AUMENTO VARIAZIONI IN DIMINUIZIONE	DEFINITIVE	PAGATE	RIPASIE DA PAGARE	TOTALI		
10601	CATEGORIA 6 - TRASFERIMENTI PASSIVI CONTRIBUTI A FAVORE DI ISTITUTI DI PATRONATO E ASSISTENZA SOCIALE	11.989.000.000		11.989.000.000		12.184.435.191	12.184.435.191	175.435.191	
10602	SUSSIDI AL PERSONALE DIPENDENTE (ART. 59)	202.910.000	57.090.000	260.000.000	57.360.800	157.750.000	215.110.800		44.889.200
10603	EQUO INDENNIZZO AL PERSONALE PER LA PERDITA DELL'INTEGRITA' FISICA SUBITA PER INFIRMITA' CONTRATTA PER CAUSA DI SERVIZIO, RIMBORSO SPESE DI CURA	900.000.000		900.000.000	254.871.894		254.871.894		645.328.106
10604	RIPIANAMENTO DEFICIT TECNICO FONDO PREVIDENZA PERSONALE ERPAS (QUOTA A CARICO DELLA GESTIONE PREVIDENZA)	P.M.		P.M.					
10605	BORSE DI STUDIO AI FIGLI DEI DIPENDENTI (ART. 59)	305.000.000	154.500.000	150.500.000	300.000	111.850.000	112.150.000		38.350.000
10606	CONTRIBUTI A FAVORE DI ATTIVITA' CULTURALI, RICREATIVE E CON FAMIGLIA SOCIALI (ART. 59)	180.372.000	172.409.000	352.781.000	115.850.000	214.091.000	329.941.000		22.840.000
10608	RISERVE MATEMATICHE, ASSEGNI VITALIZI DA TRASFERIRE ALL'IMPRESA AI SENSI DELL'ART. 6 DELLA LEGGE 29/4/76, n. 177 (D.M. 26 GENNAIO 1982)	50.000.000		50.000.000					50.000.000
10610	INDEBITATA PERSONALE DELLA ZECCA LEGGE 154/1978	200.000.000		200.000.000					200.000.000

XII LEGISLATURA — DISEGNI DI LEGGE E RELAZIONI — DOCUMENTI

BILANCIO CONSUNTIVO 1991 - FONDO DI PREVIDENZA E CREDITO PER I DIPENDENTI CIVILI E MILITARI DELLO STATO E PER I LORO SUPERSTITI

USCITE 2/A

COD.	GESTIONE DEI RESIDUI		VARIAZIONI		PREVISIONI	PAGAMENTI	GESTIONE DI CASSA		TOTALI RESIDUI PASSIVI AL TERMINE DELL'ESERCIZIO
	RESIDUI ALL' INIZIO DELL' ESERCIZIO	REMANE DA PAGARE	TOTALI	IN AUMENTO			IN DIMINUZIONE	DIFFERENZE RISPETTO ALLE PREVISIONI IN PIU'	
10601									
	9.991.683.924	9.991.683.924	9.991.683.924		9.700.000.000	9.991.683.924	291.683.924		12.166.435.191
10602	223.415.000	223.415.000	223.415.000		332.000.000	280.775.800		71.224.200	157.750.000
10603									
	136.870.890	136.870.890	136.870.890		900.000.000	391.542.784		508.457.216	
10604									
	125.350.000	123.850.000	123.850.000		P. R. 150.500.000	124.150.000		26.350.000	111.850.000
10605									
	132.400.000	132.400.000	132.400.000		352.409.000	248.250.000		104.159.000	214.091.000
10606									
					50.000.000			50.000.000	
10610					200.000.000			200.000.000	

XII LEGISLATURA — DISEGNI DI LEGGE E RELAZIONI — DOCUMENTI

BILANCIO CONSUNTIVO 1991 - FONDO DI PREVIDENZA E CREDITO PER I DIPENDENTI CIVILI E MILITARI DELLO STATO E PER I LORO SUPERSTITI

USCITE 8

COD.	DENOMINAZIONE	GESTIONE DI COMPETENZA										DIFFERENZE	
		PREVISIONI		DEFINITIVE		SOPRE IMPERGRATIC		RISPECTO ALLE PREVISIONI		IN MENO			
		INIZIALI	IN AUMENTO	IN DIMINUZIONE	DEFINITIVE	PAGATE	RIMASIE DA PAGARE	TOTALI	IN PIU'	IN MENO			
10611	INDENNITA' BUONSCITA DA CORRISPONDERE AI SENSI D.P.R. 761/1979	1.200.000.000	92.910.000		1.292.910.000	663.983.792		663.983.792				608.926.208	
	TOTALE CATEGORIA 6	15.027.282.000	322.409.000	154.500.000	15.195.191.000	1.112.166.486	12.648.126.191	13.760.292.677				1.610.333.514	
	CATEGORIA 7 - ONERI FINANZIARI												
10701	INTERESSI PASSIVI SU MUTUI CASSA DD. PP.	102.500.000			102.500.000	97.672.560		97.672.560				4.827.440	
10702	INTERESSI PASSIVI DIVERSI	200.000.000	20.000.000		220.000.000	198.413.760	4.069.078	202.482.838				17.517.162	
	TOTALE CATEGORIA 7	302.500.000	20.000.000		322.500.000	296.086.320	4.069.078	300.155.398				22.344.602	
	CATEGORIA 8 - ONERI TRIBUTARI												
10801	IMPOSTE, TASSE E TRIBUTI VARI	47.300.000.000	61.700.000.000		109.000.000.000	82.496.473.559	6.956.807.158	89.453.080.717				19.546.919.283	
	TOTALE CATEGORIA 8	47.300.000.000	61.700.000.000		109.000.000.000	82.496.473.559	6.956.807.158	89.453.080.717				19.546.919.283	
	CATEGORIA 9 - POSTE COMPENSATIVE E CORRETTIVE DI ENTRATE CORRENTI												
10901	PRESTITUZIONE E RIMBORSI DI VERSI	1.100.000.000		1.300.000.000	2.400.000.000	2.253.503.232		2.253.503.232				146.496.768	
10902	PRESTITUZIONE INTERESSI SU MUTUI AL PERSONALE DIPENDENTE (ART. 59 D.P.R. 509/79)	5.000.000			5.000.000	2.021.125		2.021.125				2.978.875	
	TOTALE CATEGORIA 9	1.105.000.000	1.300.000.000		2.405.000.000	2.255.524.357		2.255.524.357				149.475.643	

XII LEGISLATURA — DISEGNI DI LEGGE E RELAZIONI — DOCUMENTI

BILANCIO CONSUNTIVO 1991 - FONDO DI PREVIDENZA E CREDITO PER I DIPENDENTI CIVILI E MILITARI DELLO STATO E PER I LORO SUPERSTITI

USCITE 8/A

COD.	GESTIONE DEI RESIDUI				GESTIONE DI CASSA				TOTALI RESIDUI PASSIVI AL TERMINE DELL'ESERCIZIO	
	RESIDUI ALL' INIZIO DELL' ESERCIZIO	PAGATI	RIMASTI DA PAGARE	TOTALI	VARIAZIONI		DIFFERENZE			
					IN AUMENTO	IN DIMINUZIONE	IN PIU'	IN MENO		
10611										
	10.608.719.814	10.608.219.814		10.608.219.814		1.500.000				516.016.208
								291.683.924		1.478.206.824
10701										
	20.205.605	410.810	19.784.595	20.205.605						4.827.440
	20.205.605	410.810	10.784.595	20.205.605						21.175.430
10801	5.556.327.907	5.506.327.907		5.506.327.907		50.000.000				26.002.870
	5.556.327.907	5.506.327.907		5.506.327.907		50.000.000				20.997.198.534
10901										
										166.496.788
10902										
										2.978.875
										169.475.843

169.475.843

XII LEGISLATURA — DISEGNI DI LEGGE E RELAZIONI — DOCUMENTI

BILANCIO CONSUNTIVO 1991 - FONDO DI PREVIDENZA E CREDITO PER I DIPENDENTI CIVILI E MILITARI DELLO STATO E PER I LORO SUPERSTITI

USCITE 9

COD.	DENOMINAZIONE	GESTIONE DI COMPETENZA						DIFFERENZE		
		PREVISIONI			SOMME IMPEGNATE			RISPETTO ALLE PREVISIONI		
		INIZIALI	IN AUMENTO	IN DIMINUIZIONE	DEFINITIVE	PAGATE	RIMASTE DA PAGARE	TOTALI	IN PIU'	IN MENO
11001	CATEGORIA 10 - SPESE NON CLASSIFICABILI IN ALTRE VOCI	2.000.000.000	1.000.000.000		3.000.000.000	2.769.381.587	131.040.775	2.900.422.312		89.577.688
11002	SPESA PER LITTI, MISANCIAMENTI ED ACCESSORI	100.000.000			100.000.000	84.754.805	13.123.683	97.878.488		2.121.512
11003	ABBUONI PICCOLI PRESTITI PER INVALIDITA' O MORTE DEI BENEFICIARI	70.060.000.000		70.000.000.000	60.000.000					60.000.000
11004	FONDO DI RISERVA									
11005	MEDAGLIE DI PRESENZA AI PARTECIPANTI AGLI ORGANI COLLEGIALI E COMMISSIONI	150.000.000		60.000.000	90.000.000	50.499.580	3.708.000	54.207.580		35.792.420
11005	ONERI DERIVANTI DA ESTRAZIONI E RIMBORSO TITOLI	400.000.000			400.000.000	372.120.000		372.120.000		27.880.000
	TOTALE CATEGORIA 10	72.710.000.000	1.000.000.000	70.060.000.000	3.650.000.000	3.276.755.972	167.872.408	3.424.628.380		225.371.620
	TOTALE TITOLO 1	2.994.472.821.000	783.342.762.000	70.816.300.000	3.706.999.283.000	3.633.029.028.886	50.128.461.435	3.683.157.490.321	27.380.441.856	45.202.234.535
	TOTALE SPESE CORRENTI	2.994.472.821.000	783.342.762.000	70.816.300.000	3.706.999.283.000	3.633.029.028.886	50.128.461.435	3.683.157.490.321	21.360.441.856	45.202.234.535
	TITOLO 2 - SPESE IN CONTO CAPITALE									
21101	CATEGORIA 11 - ACQUISIZIONE BENI DI USO DUREVOLE ED OPERE IMMOBILIARI	325.700.000.000	131.700.000.000		457.400.000.000	12.732.063.990	642.272.147.169	655.004.211.159		2.395.788.841
21102	ACQUISTO IMPIANTI IMMOBILIARI									
21103	RICOSTRUZIONI, RIPRISTINI, TRASFORMAZIONI DI IMMOBILIZ	4.000.000.000		3.800.000.000	200.000.000	162.238.005	57.000	162.295.005		37.704.995
	TOTALE CATEGORIA 11	329.700.000.000	131.700.000.000	3.800.000.000	457.600.000.000	12.894.301.995	642.272.204.169	655.186.506.164		2.433.493.836

XII LEGISLATURA — DISEGNI DI LEGGE E RELAZIONI — DOCUMENTI

BILANCIO CONSUNTIVO 1981 - FONDO DI PREVIDENZA E CREDITO PER I DIPENDENTI CIVILI E MILITARI DELLO STATO E PER I LORO SUPERSTITI

USCITE 10/A

COD.	GESTIONE DEI RESIDUI			VARIAZIONI		GESTIONE DI CASSA			TOTALI	
	RESIDUI ALL' INIZIO DELL' ESERCIZIO	PAGATI	RIMASTI DA PAGARE	IN AUMENTO	IN DIMINUIZIONE	PREVISIONI	PAGAMENTI	DIFFERENZE RISPETTO ALLE PREVISIONI IN PIU'	IN MENO	RESIDUI PASSIVI AL TERMINE DELL'ESERCIZIO
21201						150.000.000	101.315.531		48.684.469	
21204	276.306.731	179.628.055	96.289.958		368.788	500.000.000	221.583.146		278.416.854	142.730.399
21205										
21206	1.955.811.031	1.197.737.000	738.187.498		19.686.533	3.500.000.000	1.351.904.379		2.148.095.621	3.293.328.128
21207	6.665.809.168	3.667.041.426	791.671.369		6.896.353	5.000.000.000	4.576.922.509		623.077.491	2.583.715.806
	84.291.426	27.573.976	56.717.450			1.000.000.000	27.573.976		972.476.074	56.717.450
	6.962.018.356	5.271.980.457	1.683.066.295		26.971.604	10.150.000.000	6.279.299.541		3.870.700.459	6.076.499.783
21301										
21302	218.433.000.000	218.433.000.000					218.433.000.000	218.433.000.000		
	218.433.000.000	218.433.000.000					218.433.000.000	218.433.000.000		

ANZIONALE
ESERCIZIO

XII LEGISLATURA — DISEGNI DI LEGGE E RELAZIONI — DOCUMENTI

BILANCIO CONSUNTIVO 1991 - FONDO DI PRVIDENZA E CREDITO PER I DIPENDENTI CIVILI E MILITARI DELLO STATO E PER I LORO SUPERSTITI

USCITE LI

COD.	DESCRIZIONE	GESTIONE DI COMPETENZA				DIFFERENZE			
		PREVISIONI		SOMME IMPEGNATE		RISULTATO ALL'PREVISIONE			
		IN AUMENTO	IN DIMINUIZIONE	PAGATE	IN CASO DI PAGARE	IN PIU'	IN MENO		
		1912101				TOTALI			
	CATEGORIA 14 - CONCESSIONI DI CREDITI ED ANTICIPAZIONI:								
21401	CONCESSIONE PICCOLI PRESTITI	320.000.000.000		344.881.070.000	10.107.238.000	354.998.258.000			1.797.000
21402	CONCESSIONE PRESTITI PLURIENNALI	850.000.000.000		845.178.445.000	4.867.508.000	849.888.953.000			17.647.000
21403	QUOTA DI COMPETENZA DELLA TRATTORIA PER INTERESSI, SPESE DI AMMORTIZZAZIONE, ABBUONI SU PICCOLI PRESTITI IN CORSO DI AMMORTAMENTO	18.124.000.000		18.091.838.133		18.091.838.133			32.561.887
21404	INTERESSI MATURATI SU PRESTITI PLURIENNALI	96.745.000.000		95.806.129.478		95.806.129.478			438.870.572
21405	QUOTA DI COMPETENZA DELLA TRATTORIA PER SPESE DI AMMORTIZZAZIONE SU PRESTITI PLURIENNALI	2.750.000.000		2.458.809.210		2.458.809.210	208.809.218		
21406	INASCOLTEZZE MUTUI PLURIENNALI CONCESSI DIRETTAMENTE DALL'ERTE	1.500.000.000		409.794.784	695.108.800	1.104.903.584			395.096.416
21407	INASCOLTEZZE MUTUI PLURIENNALI CONCESSI DA ISTITUTI DI CREDITO CON GARANZIA ESENTANTE	40.000.000	180.000.000	9.211.850	57.878.698	67.090.548			77.909.454
21408	RIMBORSO CONTRIBUTO 0,50 CREDITO	760.000.000	30.000.000	746.343.190		746.343.190			43.656.810
21409	CONCESSIONE PRESTITI AL PERSONALE DIPENDENTE (A) ANNUALI (B) BIENNALI (C) QUINQUENNALI (D) DECENNALI	2.530.000.000		1.497.041.089	15.796.513	1.512.837.598			1.077.162.404

XII LEGISLATURA — DISEGNI DI LEGGE E RELAZIONI — DOCUMENTI



BILANCIO CONSUNTIVO 1991 - FONDO DI PREVIDENZA E CREDITO PER I DIPENDENTI CIVILI E MILITARI DELLO STATO E PER I LORO SUPERSTITI

COD.	RESIDUI ALL' INIZIO DELL' ESERCIZIO		GESTIONE DEI RESIDUI		VARIAZIONI		GESTIONE DI CASSA			TOTALI	
	PAGATI	RIMASTE DA PAGARE	TOTALI	IN NUMERO	IN DENEGAZIONE	PREVISIONI	PAGAMENTI	DIFFERENZE DISPETTO ALLE PREVISIONI IN PIU'	IN MENO	RESIDUI PASSIVI AL TERMINE DELL' ESERCIZIO	TOTALI
21401	9.458.636.000	9.458.636.000	9.458.636.000			355.000.000.000	354.349.656.000		650.344.000	10.107.238.000	
21402	797.940.000	797.940.000	797.940.000			850.000.000.000	845.524.385.000		4.075.615.000	4.862.508.000	
21403											
21404						18.124.000.000	18.091.428.133		32.561.867		
21405						95.745.000.000	95.806.179.478		436.870.527		
21406						2.250.000.000	2.458.809.218	208.809.218			
21407	51.017.270	64.581.520	51.017.270			1.500.000.000	454.476.404		1.045.523.596	701.444.450	
21408						240.000.000	9.211.850		130.786.150	57.876.696	
21409						290.000.000	246.343.190		43.656.810		
	81.318.611	81.318.611	81.318.611			2.530.000.000	1.578.359.692		851.840.308	15.796.515	

XII LEGISLATURA — DISEGNI DI LEGGE E RELAZIONI — DOCUMENTI

BILANCIO CONSUNTIVO 1991 - FONDO DI PREVIDENZA E CREDITO PER I DIPENDENTI CIVILI E MILITARI DELLO STATO E PER I LORO SUPERSTITI

USCITE 12

COD.	DENOMINAZIONE	GESTIONE DI COMPETENZA										DIFFERENZE	
		PREVISIONI		SOMME IMPEGGATE		SOMME IMPEGGATE		RISPETTO ALLE PREVISIONI		IN MENO		IN PIU'	IN MENO
		INIZIALI	IN AUMENTO	IN DIMINUIZIONE	DEFINITIVE	PAGATE	RIMASTE DA PAGARE	TOTALI	IN PIU'	IN MENO			
21411	RIMBORSO RATE PRESTITI ANNUALI VERSATE IN PIU'	500.000.000	300.000.000	800.000.000	800.000.000	761.611.923	761.611.923					38.108.077	
21412	RIMBORSO RATE PRESTITI PLURIENNALI VERSATE IN PIU'	1.500.000.000	400.000.000	1.900.000.000	1.900.000.000	1.718.688.969	1.718.688.969					161.311.031	
21413	INSOLVENZA MUTUI CONCESSI AL PERSONALE DIPENDENTE	60.000.000		60.000.000	60.000.000	4.066.580	4.066.580					55.633.420	
21414	RIMBORSO RATE PRESTITI AL PERSONALE VERSATE IN PIU'	2.000.000		2.000.000	2.000.000							2.000.000	
21415	MUTUI EDILIZI CONCESSI AL PERSONALE DIPENDENTE (ART. 59 D.P.R. 509/1979)	1.500.000.000		1.500.000.000	1.500.000.000	369.814.000	369.814.000					1.130.186.000	
21416	STORNO INTERESSI PICCOLI PRESTITI RESTITUITI	5.000.000		5.000.000	5.000.000	3.228.050	3.228.050					1.771.950	
21417	INSOLVENZE PRESTITI CONCESSI AL PERSONALE DIPENDENTE DA ISTITUTI DI CREDITO CON GARANZIA DELL'ENTE	5.000.000		5.000.000	5.000.000							5.000.000	
21440	RIMBORSO E STORNO INTERESSI PRESTITI PLURIENNALI	1.400.000.000	300.000.000	1.700.000.000	1.700.000.000	1.526.216.202	1.526.216.202	48.884.009	48.884.009			176.898.669	
21441	RIMBORSO E STORNO FONDO GARANZIA PRESTITI PLURIENNALI	197.000.000	303.000.000	500.000.000	500.000.000	212.441.442	212.441.442					287.558.558	
21442	RIMBORSO FONDO GARANZIA SU PRESTITI AL PERSONALE REINTEGRATI	P.N.		P.N.	P.N.								
21443	RIMBORSO E STORNO FONDO GARANZIA MUTUI GARANTITI	10.000.000		10.000.000	10.000.000	524.277	524.277					9.475.723	

XII LEGISLATURA — DISEGNI DI LEGGE E RELAZIONI — DOCUMENTI

BILANCIO CONSUNTIVO 1991 - FONDO DI PREVIDENZA E CREDITO PER I DIPENDENTI CIVILI E MILITARI DELLO STATO E PER I LORO SUPERSTITI

USCITE 12/A

COD. COO.	RESIDUI ALL' INIZIO DELL' ESERCIZIO	GESTIONE DEI RESIDUI		VARIAZIONI		GESTIONE DELLA CASSA		TOTALI RESIDUI PASSIVI AL TERMINE DELL'ESERCIZIO				
		PAGATI	RIBASTI DA PAGARE	TOTALI	IN AUMENTO	IN DIMINUIZIONE	PREVISIONI		PAGAMENTI	DIFFERENZE RISPETTO ALLE PREVISIONI	IN PIU'	IN MENO
21411							800.000.000	761.811.923			38.188.077	
21412							1.900.000.000	1.718.688.969			181.311.031	
21413							60.000.000	4.066.580			55.933.420	
21414							2.000.000				2.000.000	
21415							1.500.000.000	369.814.000			1.130.186.000	
21416							5.000.000	3.228.050			1.771.950	
21417							5.000.000				5.000.000	
21440	8.538.521	8.538.521		8.538.521			1.700.000.000	1.534.754.823			165.245.177	48.884.009
21441	45.844	45.844		45.844			500.000.000	212.487.086			287.512.914	
21442												
21443							10.000.000	524.277			9.475.723	

XII LEGISLATURA — DISEGNI DI LEGGE E RELAZIONI — DOCUMENTI

BILANCIO CONSUNTIVO 1991 - FONDO DI PREVIDENZA E CREDITO PER I DIPENDENTI CIVILI E MILITARI DELLO STATO E PER I LORO SUPERSTITI

USCITE 13

COD. DENOMINAZIONE	PREVISIONI						GESTIONE DI COMPETENZA			DIFFERENZE	
	PREZIALI	IN AUMENTO	IN DIMINUZIONE	DEFINITIVE	PAGATE	REMANE DA PAGARE	TOTALI	IN PIU'	IN MENO		
21444: RIMBORSO C STORICO TRATTENUTA ESPEC AMMINISTRAZIONE PRESTITI PLURIZENNALI	10.000.000			10.000.000	6.272.490		6.272.490		3.727.510		
TOTALE CATEGORIA 14	1.786.138.000.000	36.433.000.000		11.332.571.000.000	1.313.138.586.762	19.787.416.020	1.328.826.710.783	708.809.218	3.853.098.431		
CATEGORIA 15 - INDEBITATI DI ANZIANITA' E SIMILARI AL PERSONALE CESSATO DAL SERVIZIO											
21501: INDEBITATI DI BUONASCITA' UNA TANTUM AL PERSONALE CESSATO DAL SERVIZIO	4.100.000.000	4.960.000.000		9.060.000.000	9.649.890.897	163.667.695	9.233.558.682	233.558.862			
TOTALE CATEGORIA 15	4.100.000.000	4.900.000.000		9.000.000.000	9.049.650.567	183.667.695	9.233.558.682	233.558.862			
TOTALE TITOLO 2	1.890.388.000.000	173.733.000.000	257.100.000.000	1.807.021.000.000	1.336.090.808.833	462.636.719.372	1.798.727.518.205	444.093.400	8.737.565.151		
TITOLO 3 - ESTINZIONE DI MUTUI ED ANTICIPAZIONI											
CATEGORIA 16 - RIMBORSI DI MUTUI	231.500.000			231.500.000	231.500.000		231.500.000		169.360		
TOTALE CATEGORIA 16	231.500.000			231.500.000	231.500.000		231.500.000		169.360		
TOTALE TITOLO 3	231.500.000			231.500.000	231.500.000		231.500.000		169.360		
TOT. SPESE IN CONTO CAPITALE	1.890.619.500.000	173.733.000.000	257.100.000.000	1.807.252.500.000	1.336.322.338.869	462.636.719.372	1.796.958.658.641	444.093.400	8.737.734.515		

XII LEGISLATURA — DISEGNI DI LEGGE E RELAZIONI — DOCUMENTI

BILANCIO CONSUNTIVO 1991 - FONDO DI PREVIDENZA E CREDITO PER I DIMISSIONARI CIVILI E MILITARI DELLO STATO E PER I LORO SUPERSTITI

USCITE 13/A

COD.	RESIDUI ALL' INIZIO DELL' ESERCIZIO	GESTIONE DEI RESIDUI			VARIAZIONI		GESTIONE DI CASSA			TOTALI RESIDUI PASSIVI AL TERMINE DELL'ESERCIZIO		
		PAGATI	RIASSE DI PAGARE	TOTALI	IN AUMENTO	IN DIMINUIZIONE	PAGAMENTI	DIFFERENZE RISPETTO ALLE PREVISIONI	IN PIU'		IN MENO	
21444												
	10.397.496.044	10.391.160.396	6.335.650	10.397.496.044				10.000.000	6.277.490		3.727.510	
								1.332.571.000.000	1.333.530.437.163	208.809.216	9.249.352.055	15.793.749.870
21501								9.000.000.000	9.049.890.987	49.890.987		183.667.895
								9.000.000.000	9.049.890.987	49.890.987		183.667.895
	1.253.957.792.682	1.032.001.294.404	190.729.526.874	1.222.730.821.078		31.226.971.604	2.481.921.000.000	2.388.092.103.237	216.691.700.205	312.520.596.968	653.366.246.046	
31601								231.500.000	231.330.636		169.364	
								231.500.000	231.330.636		169.364	
								231.500.000	231.330.636		169.364	
	1.253.957.792.682	1.032.001.294.404	190.729.526.874	1.222.730.821.078		31.226.971.604	2.482.152.500.000	2.368.723.433.677	216.691.700.205	312.520.766.337	653.366.246.046	

XII LEGISLATURA — DISEGNI DI LEGGE E RELAZIONI — DOCUMENTI

BILANCIO CONSUNTIVO 1991 - FONDO DI PREVIDENZA E CREDITO PER I DIPENDENTI CIVILI E MILITARI DELLO STATO E PER I LORO SUPERSTITI

COD. CATEG.	CAPITOLO		GESTIONE DI COMPETENZA				DIFFERENZE	
	DENOMINAZIONE		PREVISIONI		SOLLE IMPEGNATE		RISPETTO ALLE PREVISIONI	
	INIZIALI	IN AUMENTO IN DIMINUIZIONE	DEFINITIVE	PAGATE	IRRASSE DA PAGARE	TOTALI	IN PIU'	IN MENO
42100	245.000.000.000		745.000.000.000	285.525.565.352	63.147.775.555	328.673.340.907	63.673.340.907	
42102	26.211.000.000		26.211.000.000	32.815.939.275	3.634.865.049	36.450.804.324	10.239.804.324	
42103	P.R.		P.R.					
42105	550.000.000.000		550.000.000.000			1.048.067.277.530	498.067.277.530	
42106	600.000.000		600.000.000			127.854.890.334	248.846.814.216	
42107	500		500		500		500	
42108	73.770.000.000	1.000.000.000	74.770.000.000		75.387.671.324		817.671.324	
TOTALE CATEGORIA 21	845.581.000.500	1.000.000.000	846.581.000.500	484.421.099.833	1.222.604.808.968	1.887.225.908.801	646.644.908.301	
TOTALE TITOLI A	845.581.000.500	1.000.000.000	846.581.000.500	484.421.099.833	1.222.604.808.968	1.887.225.908.801	646.644.908.301	

XII LEGISLATURA — DISEGNI DI LEGGE E RELAZIONI — DOCUMENTI

BILANCIO CONSUNTIVO 1991 - FONDO DI PREVIDENZA E CREDITO PER I DIPENDENTI CIVILI E MILITARI DELLO STATO E PER I LORO SUPERSTITI

USCITE M/A

COD.	G E S T I O N E D E I R E S I D U I				V A R I A Z I O N I		G E S T I O N E D E I C A S S A			T O T A L I R E S I D U I P A S S I V I A L T E R M I N E D E L L ' E S E R C I Z I O
	RESIDUI ALL' INIZIO DELL' ESERCIZIO	PAGATI	RIAMBI DA PAGARE	TOTALI	IN AUMENTO	IN DIMINUIZIONE	PREVISIONI	PAGAMENTI	DIFERENZE RISPETTO ALLE PREVISIONI	
42101	27.043.441.365	27.043.441.365		27.043.441.365			245.000.000.000	312.569.006.717	67.569.006.717	63.167.775.555
42102	3.314.366.458	3.314.366.458		3.314.366.458			26.211.000.000	36.130.325.733	9.919.325.733	3.634.865.049
42103										
42104	2.425.460			2.425.460				2.425.460	2.425.460	
42105	655.687.576.290	655.687.576.290		655.687.576.290			550.000.000.000	655.687.576.290	105.687.576.290	1.048.067.277.530
42106	132.069.387.033	132.069.387.033		132.069.387.033			600.000.000	252.761.310.915	252.161.310.915	177.954.860.334
42107	509.155		909.155	909.155			500			909.155
42108							24.770.000.000	25.367.671.324	617.671.324	
	818.118.125.761	818.117.216.606	909.155	818.118.125.761			846.581.000.500	1.262.538.316.439	435.957.316.439	1.222.605.716.123
	818.118.125.761	818.117.216.606	909.155	818.118.125.761			846.581.000.500	1.262.538.316.439	435.957.316.439	1.222.605.716.123

XII LEGISLATURA — DISEGNI DI LEGGE E RELAZIONI — DOCUMENTI

BILANCIO CONSUNTIVO 1991 - FONDO DI PREVIDENZA E CREDITO PER I DIPENDENTI CIVILI E MILITARI DELLO STATO E PER I LORO SUPERSTITI

USCITE 15

COD. DENOMINAZIONE	GESTIONE DI COMPETENZA										DIFFERENZE	
	PREVISIONI			SOMME IMPEGNATE			RISPECTO ALLE PREVISIONI					
	INIZIALI	IN AUMENTO	IN DIMINUZIONE	DEFINITIVE	PAGATE	RIMASTE DA PAGARE	TOTALI	IN PIU'	IN MENO			
RIEPILOGO TITOLI												
- TITOLO 1	2.996.672.821.000	783.362.762.000	70.816.300.000	3.706.999.283.000	3.633.029.028.886	50.128.661.435	3.683.157.690.321	21.380.641.856				65.202.234.535
- TITOLO 2	1.890.388.000.000	173.733.000.000	257.100.000.000	1.807.021.000.000	1.316.090.808.833	462.636.719.372	1.788.727.528.205	444.093.400				8.737.565.195
- TITOLO 3	231.500.000			231.500.000	231.330.636		231.330.636					169.364
- TITOLO 4	945.581.000.500	1.000.000.000		846.582.000.500	464.421.099.873	1.222.804.808.968	1.687.225.908.801	840.644.908.301				
TOTALE GENERALE SPESE	5.730.873.321.500	958.075.762.000	327.916.300.000	6.360.832.783.500	5.433.772.268.188	1.735.569.989.775	7.169.342.257.963	62.449.443.557				53.938.969.094
AVANZO FINANZIARIO	20.469.274	2.150.279		22.619.553								22.619.553
AVANZO DI CASSA												
TOTALE A PAREGGIO	5.730.693.790.774	958.077.912.279	327.916.300.000	6.360.855.403.053	5.433.772.268.188	1.735.569.989.775	7.169.342.257.963	62.449.443.557				53.962.588.647

XII LEGISLATURA — DISEGNI DI LEGGE E RELAZIONI — DOCUMENTI

BILANCIO CONSUNTIVO 1991 - FONDO DI PREVIDENZA E CREDITO PER I DIPENDENTI CIVILI E MILITARI DELLO STATO E PER I LORO SUPERSTITI

USCITE 15/A

COD.	RESIDUI ALL' INIZIO DELL' ESERCIZIO		GESTIONE DEI RESIDUI				VARIAZIONI			GESTIONE DI CASSA			TOTALI RESIDUI PASSIVI AL TERMINE DELL'ESERCIZIO
		PAGATI	RIMASTI DA PAGARE	TOTALI	VARIAZIONI		PREVISIONI	PAGAMENTI	DIFFERENZE RISPETTO ALLE PREVISIONI		IN NEGO		
					IN AUMENTO	IN DIMINUIZIONE			IN PIU'	IN MENO			
	289.414.128.937	266.769.676.416	13.983.880.358	280.763.536.774		0.650.592.163	3.423.339.565.000	3.669.798.705.302	535.859.197.284	59.400.056.982		64.172.321.793	
	1.253.957.792.682	1.032.001.294.404	190.729.526.674	1.222.730.821.078		31.226.971.604	2.461.921.000.000	2.366.092.103.237	218.691.700.205	312.520.596.968		653.366.246.048	
	818.118.175.761	818.117.216.606	909.155	818.118.175.761			231.500.000	231.330.636	435.957.316.435	169.364		500	
	2.361.490.047.380	2.116.866.187.426	204.724.296.187	2.321.612.483.613		39.877.563.767	6.732.073.065.500	7.550.660.455.614	1.190.508.213.928	371.920.823.814		1.940.294.285.982	
	2.361.490.047.380	2.116.866.187.426	204.724.296.187	2.321.612.483.613		39.877.563.767	7.248.055.199.301	7.550.660.455.614	1.190.508.213.928	371.920.823.814		1.940.294.285.982	
							515.982.133.801				515.982.133.801		

XII LEGISLATURA — DISEGNI DI LEGGE E RELAZIONI — DOCUMENTI

FONDO DI PREVIDENZA PER I DIPENDENTI CIVILI E MILITARI DELLO STATO E PER I LORO SUPERSTITI
 QUADRO RIASSUNTIVO PER L'ANNO FINANZIARIO 1991 — ENTRATE

TITOLO	ENTRATE CONTRIBUTIVE	COMPETENZA	C A S S A
CATEGORIA 1	ALIQUOTE CONTRIBUTIVE A CARICO DEL DATORE DI LAVORO E DEGLI ISCRITTI		
		3.699.311.830.628	3.855.504.076.907
TITOLO 2	TOTALE TITOLO 1		
	ENTRATE DERIVANTI DA TRASFERIMENTI CORRENTI	3.699.311.830.628	3.855.504.076.907
CATEGORIA 3	TRASFERIMENTI DA PARTE DELLO STATO	125.409.894.178	65.974.833.084
TITOLO 3	TOTALE TITOLO 2		
	ALTRE ENTRATE	125.409.894.178	65.974.833.084
CATEGORIA 8	REDDITI E PROVENTI PATRIMONIALI	455.090.007.958	446.485.213.871
CATEGORIA 9	POSTE CORRETTIVE E COMPENSATIVE DI SPESE CORRENTI	9.128.644.988	8.333.104.145
CATEGORIA 10	ENTRATE NON CLASSIFICABILI IN ALTRE VOCI	2.144.058.854	1.276.760.747
	TOTALE TITOLO 3	466.362.711.800	456.095.078.763
	TOTALE ENTRATE CORRENTI	4.291.084.436.806	4.377.573.988.754
TITOLO 4	ENTRATE PER ALIENAZIONE DI BENI PATRIMONIALI E RISCOSSIONE DI CREDITI		
CATEGORIA 11	ALIENAZIONE IMMOBILI E DIRITTI REALI	11.823.630	
CATEGORIA 12	ALIENAZIONE DI IMMOBILIZZAZIONI TECNICHE	8.925.000	
CATEGORIA 13	REALIZZO DI VALORI MOBILIARI	104.937.921.500	103.116.021.500
CATEGORIA 14	RISCOSSIONI DI CREDITI	998.308.840.036	974.768.609.690
	TOTALE TITOLO 4	1.103.267.510.166	1.077.884.631.190
	TOTALE ENTRATE IN CONTO CAPITALE	1.103.267.510.166	1.077.884.631.190
TITOLO 7	PARTITE DI GIRO		
CATEGORIA 22	PARTITE DI GIRO	1.687.225.908.801	1.770.302.878.758
	TOTALE TITOLO 7	1.687.225.908.801	1.770.302.878.758
	TOTALE PARTITE DI GIRO	1.687.225.908.801	1.770.302.878.758
	TOTALE GENERALE ENTRATE	7.081.577.855.573	7.225.761.498.702
	FONDO INIZIALE DI CASSA DISAVANZO FINANZIARIO	87.764.402.390	1.130.617.278.801
	TOTALE A PAREGGIO	7.169.342.257.963	8.356.378.777.503

XII LEGISLATURA — DISEGNI DI LEGGE E RELAZIONI — DOCUMENTI

FONDO DI PREVIDENZA PER I DIPENDENTI CIVILI E MILITARI DELLO STATO E PER I LORO SUPERSTITI
 QUADRO RIASSUNTIVO PER L'ANNO FINANZIARIO 1991 - USCITE

TITOLO 1	SPESA CORRENTI	COMPETENZA	C A S S A
CATEGORIA 1	SPESA PER GLI ORGANI DELL'ENTE	200.707.483	197.994.609
CATEGORIA 2	ONERI PER IL PERSONALE IN SERVIZIO	90.689.126.379	87.886.511.789
CATEGORIA 3	ONERI PER IL PERSONALE IN QUIESCENZA	8.351.422.657	8.351.422.657
CATEGORIA 4	SPESA PER ACQUISTO DI BENI DI CONSUMO E SERVIZI	47.658.489.463	41.226.654.872
CATEGORIA 5	SPESA PER PRESTAZIONI ISTITUZIONALI	3.427.064.082.810	3.656.512.948.350
CATEGORIA 6	TRASFERIMENTI PASSIVI	13.760.292.677	11.720.386.300
CATEGORIA 7	ONERI FINANZIARI	300.155.398	296.497.130
CATEGORIA 8	ONERI TRIBUTARI	89.453.080.717	88.002.801.466
CATEGORIA 9	POSTE COMPENSATIVE E CORRETTIVE DI ENTRATE CORRENTI	2.255.524.357	2.255.524.357
CATEGORIA 10	SPESA NON CLASSIFICABILI IN ALTRE VOCI	3.424.628.380	3.347.963.472
	TOTALE TITOLO 1	3.683.157.490.321	3.899.798.705.302
	TOTALE SPESE CORRENTI	3.683.157.490.321	3.899.798.705.302
TITOLO 2	SPESA IN CONTO CAPITALE		
CATEGORIA 11	ACQUISIZIONE DI BENI DI USO DUREVOLE ED OPERE IMMOBILIARI	455.166.506.164	810.799.455.546
CATEGORIA 12	ACQUISIZIONE DI IMMOBILIZZAZIONI TECNICHE	5.400.752.572	6.279.259.541
CATEGORIA 13	ANTICIPAZIONI ED ACQUISTO VALORI MOBILIARI		218.433.000.000
CATEGORIA 14	CONCESSIONI DI CREDITI ED ANTICIPAZIONI	1.328.926.710.787	1.323.530.457.163
CATEGORIA 15	INDENNITA' DI BUONSCRITA ED UNA TANTUM AL PERSONALE CESSATO DAL SERVIZIO	9.233.568.682	9.049.890.987
	TOTALE TITOLO 2	1.798.727.528.205	2.368.092.103.237
TITOLO 3	ESTINZIONE DI MUTUI ED ANTICIPAZIONI		
CATEGORIA 16	RIMBORSI DI MUTUI	231.330.636	231.330.636
	TOTALE TITOLO 3	231.330.636	231.330.636
	TOTALE SPESE IN CONTO CAPITALE	1.798.958.858.841	2.368.323.433.873
TITOLO 4	PARTITE DI GIRO		
CATEGORIA 21	PARTITE DI GIRO	1.687.225.908.801	1.282.538.316.439
	TOTALE TITOLO 4	1.687.225.908.801	1.282.538.316.439
	TOTALE GENERALE SPESE	7.169.342.257.963	7.550.600.455.614
	AVANZO DI AMMINISTRAZIONE DI COMPETENZA		
	AVANZO DI CASSA		805.718.321.889
	TOTALE A PAREGGIO	7.169.342.257.963	8.356.318.777.503

XII LEGISLATURA — DISEGNI DI LEGGE E RELAZIONI — DOCUMENTI

BILANCIO CONSUNTIVO 1991
FONDO DI PREVIDENZA E CREDITO PER I DIPENDENTI CIVILI E MILITARI DELLO STATO E PER I LORO SUPERSTITI
CONTO ECONOMICO - ENTRATE

DESCRIZIONE	ESERCIZIO 1990	ESERCIZIO 1991	DIFFERENZE IN PIO*	DIFFERENZE IN NENO
PARTE PRIMA - ENTRATE FINANZIARIE CORRENTI				
CATEGORIA 1 - ENTRATE CONTRIBUTIVE				
CATEGORIA 2 - ENTRATE DERIVANTI DALLA VENDITA DI BENI E DALLA PRESTAZIONE DI SERVIZI				
CATEGORIA 3 - TRASFERIMENTI ATTIVI CORRENTI				
CATEGORIA 8 - REDDITI E PROVENTI PATRIMONIALI				
CATEGORIA 9 - POSTE CORRETTIVE E COMPENSATIVE DI SPESE CORRENTI				
CATEGORIA 10 - ENTRATE NON CLASSIFICABILI IN ALTRE VOCI				
TOTALE PARTE PRIMA (1)	3.820.014.978.756	4.281.084.436.608	471.069.457.850	
PARTE SECONDA - COMPONENTI CHE NON DANNO LUOGO A MOVIMENTI FINANZIARI				
VARIAZIONI PATRIMONIALI STRAORDINARIE				
SOPRAVVIVENZE ATTIVE:				
RIACCERTAMENTO POSITIVO RESIDUI ATTIVI	7.486.672.067	1.218.815	X	7.485.453.252
INSUFFICIENZE DI PASSIVITA':				
RIACCERTAMENTO NEGATIVO RESIDUI PASSIVI	4.956.915.183	39.877.563.767	X	
PRESTILI AL PERSONALE DIPENDENTE (ONERI A CARICO ENPAS ART. 59)	189.886.545	155.108.602	X	14.775.943
RIVALUTAZIONE MOBILI E MACCHINE PER RIACCERTAMENTO SOMME DA RISCOUERE				
RIVALUTAZIONE IMMOBILI				
RIDETERMINAZIONE FONDO AMMORTAMENTO MOBILI				
TOTALE PARTE SECONDA (2)	12.613.471.795	60.033.891.184	4.920.418.389	7.500.229.195
TOTALE GENERALE (1 + 2)	3.832.628.450.551	4.331.118.327.790	505.990.106.434	7.500.229.195
TOTALE A PAREGGIO	3.832.628.450.551	4.331.118.327.790	505.990.106.434	7.500.229.195

XII LEGISLATURA — DISEGNI DI LEGGE E RELAZIONI — DOCUMENTI

BILANCIO CONSUNTIVO 1991
FONDO DI PREVIDENZA E CREDITO PER I DIPENDENTI CIVILI E MILITARI DELLO STATO E PER I LORO SUPERSTITI
CONTO ECONOMICO - USCITE

DESCRIZIONE	ESERCIZIO 1990	ESERCIZIO 1991	DIFFERENZE IN PIU'	DIFFERENZE IN MENO
PARTE PRIMA - USCITE FINANZIARIE CORRENTI				
CATEGORIA 1 - SPESE PER GLI ORGANI DELL'ENTE	181.571.506	700.707.483	19.135.977	
CATEGORIA 2 - ONERI PER IL PERSONALE IN ATTIVITA' DI SERVIZIO	85.226.658.605	90.689.126.376	5.466.667.774	
CATEGORIA 3 - ONERI PER IL PERSONALE IN QUIESCENZA	7.133.855.006	8.351.422.857	1.217.567.851	
CATEGORIA 4 - SPESE PER L'ACQUISTO DI BENI DI CONSUMO E SERVIZI	39.731.509.928	47.658.469.483	7.926.959.555	
CATEGORIA 5 - SPESE PER PRESTAZIONI ISTITUZIONALI	2.375.027.462.052	3.427.066.082.810	1.052.038.620.748	
CATEGORIA 6 - TRASFERIMENTI PASSIVI	11.958.009.566	13.760.292.677	1.802.283.111	
CATEGORIA 7 - ONERI FINANZIARI	177.298.398	300.155.396	122.857.000	
CATEGORIA 8 - ONERI TRIBUTARI	46.622.303.032	89.453.080.717	40.830.697.685	
CATEGORIA 9 - POSTE CORRETTIVE E COMPENSATIVE DI ENTRATE CORRENTI	1.356.064.313	2.255.526.357	861.460.044	
CATEGORIA 10 - SPESE NON CLASSIFICABILI IN ALTRE VOCI	3.181.685.741	3.424.628.360	242.942.619	
TOTALE PARTE PRIMA (1)	2.572.632.228.157	3.683.157.490.321	1.110.525.212.164	
PARTE SECONDA - COMPONENTI CHE NON DANNO LUOGO A MOVIMENTI FINANZIARI				
a) AMMORTAMENTI E DEPERIMENTI IMPIANTI IMMOBILIARI AUTOREZZI, MOBILI E MACCHINE	130.533.000 2.216.200.000	130.533.000 2.980.227.000	 764.027.000	 18.476.020.509
b) QUOTE DELL'ESERCIZIO PER IL FONDO QUIESCENZA AL PERSONALE A RAPPORTO D'IMPIEGO	26.100.629.366	7.624.608.857		
c) VARIAZIONI PATRIMONIALI STRAORDINARIE				
SOPRAVVIVENZE PASSIVE:				
RIACCERTAMENTO POSITIVO RESIDUI PASSIVI				
INSUSSISTENZE ATTIVE:				
RIACCERTAMENTO NEGATIVO RESIDUI ATTIVI	6.481.506	155.108.602		6.481.506
PRESTITI AL PERSONALE DIPENDENTE (ONERI A CARICO ERPA5 ART. 59)	169.884.545	388.718	388.718	16.775.963
SVALUTAZIONE SOMME DA PAGARE PER IMPIANTI, ATTREZZATURE		6.896.353	6.896.353	
SVALUTAZIONE SOMME DA PAGARE PER MOBILI, MACCHINE		31.200.000.000	31.200.000.000	
SVALUTAZIONE SOMME DA PAGARE PER ACQUISTO IMMOBILI		19.686.533	19.686.533	
SVALUTAZIONE MUTUI EDILIZI AL PERSONALE				
SVALUTAZIONE, RICOSTRUZIONE, TRASFERIMENTO IMMOBILI				
SVALUTAZIONE MOBILI E MACCHINE				
SVALUTAZIONE PRESTITI AI DIPENDENTI				
TOTALE PARTE SECONDA (2)	28.623.228.417	42.117.449.063	31.990.998.604	18.497.277.958
TOTALE GENERALE (1 + 2)	2.601.256.006.574	3.725.274.939.384	1.142.516.210.788	18.497.277.958
AVANZO ECONOMICO	1.231.372.443.927	605.843.388.408		625.529.055.571
TOTALE A PAREGGIO	3.832.628.450.551	4.331.118.327.790	1.142.516.210.768	644.026.333.525

XII LEGISLATURA — DISEGNI DI LEGGE E RELAZIONI — DOCUMENTI

BILANCIO CONSUNTIVO 1991 - GESTIONE FONDO DI PREVIDENZA E CREDITO PER I DIPENDENTI CIVILI E MILITARI DELLO STATO E PER I LORO SUPERSTITI - SITUAZIONE PATRIMONIALE AL 31 DICEMBRE 1991

ATTIVITA'	CONSISTENZA		DIFFERENZA	
	AL 1° GENNAIO 1991	AL 31 DICEMBRE 1991	IN PIU'	IN MENO
DISPONIBILITA' LIQUIDE				
- TESORO	902.047.773.743	600.282.023.486		301.765.750.257
- BANCHE	87.338.320.108	79.293.790.895		
- CONTI CORRENTI POSTALI	161.721.184.950	126.142.507.418	34.555.470.877	35.088.677.532
	1.150.617.278.801	805.718.321.889	344.898.956.912	336.634.427.789
CREDITI DI REGOLAMENTO				
- RESIDUI ATTIVI	1.281.655.549.559	1.137.673.125.245		144.182.424.314
	1.281.655.549.559	1.137.673.125.245		144.182.424.314
CREDITI BANCARI E FINANZIARI				
- ANTICIPAZIONI E MUTUI ATTIVI				
- PRESTITI ANNUALI AI DIPENDENTI STATALI	207.417.210.716	250.438.965.571	354.942.602.000	311.921.347.147
- PRESTITI PLURIENNALI AI DIPENDENTI STATALI	2.459.167.269.160	2.822.137.650.147	849.888.953.000	487.023.572.013
- PRESTITI AL PERSONALE DIPENDENTE (ART. 59)	8.670.178.956	8.651.329.789	1.512.837.596	1.531.686.763
- MUTUI EDILIZI AL PERSONALE DIPENDENTE	7.225.535.971	7.317.198.699	369.814.000	278.150.372
	2.682.480.693.905	3.088.340.144.206	1.206.614.208.596	800.754.756.395
INVESTIMENTI MOBILIARI				
- TITOLI DI PROPRIETA'	2.200.724.017.640	2.095.786.096.140		104.937.921.500
- INVESTIMENTI MOBILIARI PER L'EDILIZIA SOVVENZIONATA	6.545.875	6.545.875		
	2.200.728.563.515	2.095.790.642.015		104.937.921.500
IMMOBILI				
- IMMOBILI	2.490.233.433.697	2.814.025.821.226	423.804.211.159	11.823.630
- IMPIANTI IMMOBILIARI	2.610.660.526	2.610.660.526		
- RICOSTRUZIONE, RIPRISTINI, TRASFORMAZIONI IMMOBILI	18.029.867.130	18.192.162.135	162.295.005	
	2.510.873.961.353	2.834.828.643.887	423.966.506.164	11.823.630
IMMOBILIZZAZIONI TECNICHE				
- AUTONEZZI	336.533.947	437.849.478	101.315.531	
- IMPIANTI ATTREZZATURE E MACCHINARI	13.760.701.656	16.538.337.946	2.777.636.290	
- MOBILI E MACCHINE D'UFFICIO	12.516.986.077	15.011.815.224	2.494.829.147	
- APPARECCHIATURE PER L'ELABORAZIONE DEI DATI	2.851.519.184	2.842.596.184		8.925.000
	29.459.740.864	34.830.596.832	5.373.780.968	8.925.000
TOTALE ATTIVITA'	9.836.071.787.997	10.097.381.474.074	1.648.109.966.605	1.386.750.278.528
TOTALE A PAREGGIO	9.836.071.787.997	10.097.381.474.074	1.648.109.966.605	1.386.750.278.528
CONTI D'ORDINE	1.701.816	1.702.316	500	500



XII LEGISLATURA — DISEGNI DI LEGGE E RELAZIONI — DOCUMENTI

BILANCIO CONSUNTIVO 1991 - GESTIONE FONDO DI PREVIDENZA E CREDITO PER I DIPENDENTI CIVILI E MILITARI DELLO STATO E PER I LORO SUPERSTITI - SITUAZIONE PATRIMONIALE AL 31 DICEMBRE 1991

	C O N S I S T E N Z A		D I F F E R E N Z A
	AL 1° GENNAIO 1991	AL 31 DICEMBRE 1991	
P A S S I V I T A'			I N P I U'
RESIDUI PASSIVI			I N M E N O
- DEBITI DIVERSI	2.361.490.047,360	1.940.794.285,962	421.195.761,418
- CASSA DEPOSITI E PRESTITI C/ MUTUI	2.361.450.647,360	1.940.294.285,962	421.195.761,418
- ANTICIPAZIONI CREDITO	1.802.837,356	1.571.506,720	231.330,636
- INTERESSI NON MATURATI SU PRESTITI ANNUALI	12.030.227,222	14.525.460,003	20.586.670,914
- INTERESSI NON MATURATI SU PRESTITI PLURIENNALI	376.482.682,285	427.686.531,748	147.008.978,941
- FONDO GARANZIA MUTUI DIRETTI	388.512.909,507	442.211.991,751	167.596.649,855
- FONDO GARANZIA MUTUI GARANTITI	115.233.478,789	135.328.272,885	21.199.697,680
- FONDO SPESE DI AMMINISTRAZIONE PRESTITI PLURIENNALI	3.810.330,463	3.789.493,810	46.253,893
- FONDO CONTRIBUTO O.SOS	17.295.816,354	14.102.069,866	4.265.042,670
- FONDO GARANZIA PRESTITI PERSONALE DIPENDENTE (ART. 59)	3.134.802,872	2.888.459,682	246.343,190
- FONDO QUOTAZIONE AL PERSONALE	411.326,293	448.142,069	40.882,356
- FONDO AMMORTAMENTO E DEPERIMENTO IMPIANTI IMMOBILIARI	64.868.315,000	63.331.199,000	7.696.442,682
- FONDO AMMORTAMENTO E DEPERIMENTO MOBILI E AUTOMEZZI	199.754.089,771	719.887.637,252	33.248.319,781
TOTALE PASSIVITA'	1.875.134,756	2.005.667,756	130.533,000
PATRIMONIO NETTO:	10.797.256,586	13.277.483,596	2.980.227,000
- RISERVE TECNICHE	12.172.391,352	15.283.151,352	3.110.760,000
- AVANZO ECONOMICO	2.963.732,275,366	2.619.248,573,077	203.955,729,136
TOTALE A PARTEGGIO	6.872.289,512,631	6.872.289,512,631	
CONTI D'ORDINE	6.872.289,512,631	605.843,388,408	605.843,388,408
	9.836.021,787,997	10.097.381,474,074	895.799,117,542
	1.701,816	1.702,316	500



GESTIONE FONDO DI PREVIDENZA E CREDITO PER IL PERSONALE CIVILE E MILITARE DELLO STATO E PER I LORO SUPERSTITISITUAZIONE AMMINISTRATIVA AL 31 DICEMBRE 1991

CONSISTENZA DI CASSA INIZIO ESERCIZIO			1.130.617.278.801
RISCOSSIONI	(IN CONTO COMPETENZA	6.099.768.949.915	
	(IN CONTO RESIDUI	1.125.992.548.787	7.225.761.498.702
PAGAMENTI	(IN CONTO COMPETENZA	5.433.772.268.188	
	(IN CONTO RESIDUI	2.116.888.187.426	7.550.660.455.614
CONSISTENZA DI CASSA FINE ESERCIZIO			805.718.321.889
RESIDUI ATTIVI	(DEGLI ESERCIZI PRECEDENTI	155.864.219.587	
	(DELL'ESERCIZIO	981.808.905.658	1.137.673.125.245
RESIDUI PASSIVI	(DEGLI ESERCIZI PRECEDENTI	204.724.296.187	
	(DELL'ESERCIZIO	1.735.569.989.775	1.940.294.285.962
AVANZO DI AMMINISTRAZIONE ALLA FINE DELL'ESERCIZIO			3.097.161.172

XII LEGISLATURA — DISEGNI DI LEGGE E RELAZIONI — DOCUMENTI

BILANCIO CONSUNTIVO 1993 - GESTIONE FONDO DI PREVIDENZA E CREDITO PER I DIPENDENTI CIVILI E MILITARI DELLO STATO E PER I LORO SUPERSTITI CLASSIFICAZIONE DELLE ENTRATE SECONDO L'ANALISI ECONOMICO-FUNZIONALE						
DESCRIZIONE		GESTIONE ORDINARIA	CONVITTI	CASA DI SOGGIORNO	COLONIE	TOTALE
TITOLO 1 - ENTRATE CONTRIBUTIVE						
CATEGORIA 1 - ALIQUOTE CONTRIBUTIVE		3.699.311.830.628				3.699.311.830.628
TOTALE TITOLO 1		3.699.311.830.628				3.699.311.830.628
TITOLO 2 - ENTRATE DERIVANTI DA TRASFERIMENTI CORRENTI						
CATEGORIA 3 - TRASFERIMENTI DA PARTE DELLO STATO		125.409.894.178				125.409.894.178
TOTALE TITOLO 2		125.409.894.178				125.409.894.178
TITOLO 3 - ALTRE ENTRATE						
CATEGORIA 7 - ENTRATE DERIVANTI DALLA VENDITA DI BENI E PRESTAZIONI DI SERVIZI						
CATEGORIA 8 - REDDITI E PROVENTI PATRIMONIALI		655.090.007.958				655.090.007.958
CATEGORIA 9 - POSTE CORRETTIVE E COMPENSATIVE DI SPESE CORRENTI		9.034.603.383	64.396.575	29.645.020		9.128.644.981
CATEGORIA 10 - ALTRE ENTRATE NON CLASSIFICABILI IN ALTRE VOCI		845.236.154		1.298.822.700		2.144.058.854
TOTALE ENTRATE CORRENTI		464.969.867.495	64.396.575	1.328.467.720		666.362.711.800
TOTALE TITOLO 3		4.289.691.572.301	64.396.575	1.328.467.720		4.291.084.436.606
TITOLO 4 - ENTRATE PER ALIENAZIONE DI BENI E RISCOSSIONE DI CREDITI						
CATEGORIA 11 - ALIENAZIONE DI IMMOBILI E DIRITTI REALI		11.823.630				11.823.630
CATEGORIA 12 - ALIENAZIONE DI IMMOBILIZZAZIONI TECNICHE		8.925.000				8.925.000
CATEGORIA 13 - REALIZZO DI VALORI MOBILIARI		104.937.921.500				104.937.921.500
CATEGORIA 14 - RISCOSSIONE DI CREDITI		998.308.840.036				998.308.840.036
TOTALE TITOLO 4		1.103.267.510.166				1.103.267.510.166
TOTALE ENTRATE IN CONTO CAPITALE		1.103.267.510.166				1.103.267.510.166
TITOLO 7 - PARTITE DI GIRO						
CATEGORIA 22 - PARTITE DI GIRO		1.687.225.908.801				1.687.225.908.801
TOTALE TITOLO 7		1.687.225.908.801				1.687.225.908.801
TOTALE GENERALE ENTRATE		7.080.184.991.268	64.396.575	1.328.467.720		7.081.577.855.573

XII LEGISLATURA — DISEGNI DI LEGGE E RELAZIONI — DOCUMENTI

BILANCIO CONSUNTIVO 1991 - GESTIONE FONDO DI PREVIDENZA E CREDITO PER I DIPENDENTI CIVILI E MILITARI DELLO STATO E PER I LORO SUPERSTITI					
CLASSIFICAZIONE DELLE USCITE SECONDO L'AMALISI ECONOMICO-FUNZIONALE					
DESCRIZIONE	GESTIONE GIUNTA	CONVITTI	CASA DI SOGGIORNO	ECOLOGIE	TOTALE
TITOLO 1 - SPESE CORRENTI					
CATEGORIA 1 - SPESE PER GLI ORGANI DELL'ENTE	200.707.483				200.707.483
CATEGORIA 2 - ONERI PER IL PERSONALE IN ATTIVITA' DI SERVIZIO	85.178.438.482	2.592.714.609	2.109.466.046	806.507.246	90.086.126.378
CATEGORIA 3 - ONERI PER IL PERSONALE IN QUIESCENZA	8.351.422.657				8.351.422.657
CATEGORIA 4 - SPESE PER ACQUISTO DI BENI DI CONSUMO E SERVIZI	42.903.888.175	573.941.985	3.045.290.045	1.135.349.258	47.658.469.463
CATEGORIA 5 - SPESE PER PRESTAZIONI ISTITUZIONALI	3.420.982.477.496			6.071.605.314	3.427.054.082.810
CATEGORIA 6 - TRASFERIMENTI PASSIVI	13.748.792.677	7.450.000	4.050.000		13.760.292.677
CATEGORIA 7 - ONERI FINANZIARI	300.155.398				300.155.398
CATEGORIA 8 - ONERI TRIBUTARI	89.388.013.625	41.821.517	22.211.342	1.034.233	89.453.080.717
CATEGORIA 9 - POSTE COMPENSATIVE DI ENTRATE CORRENTI	2.255.524.357				2.255.524.357
CATEGORIA 10 - SPESE NON CLASSIFICABILI IN ALTRE VOCI	3.424.628.380				3.424.628.380
TOTALE TITOLO 1	3.686.744.048.730	3.215.928.107	5.181.017.433	8.016.496.051	3.683.157.460.321
TOTALE SPESE CORRENTI	3.686.744.048.730	3.215.928.107	5.181.017.433	8.016.496.051	3.683.157.460.321
TITOLO 2 - SPESE IN CONTO CAPITALE					
CATEGORIA 11 - ACQUISIZIONE DI BENI DI USO DURAREVOLE E OPERE IMMOBILIARI	455.166.506.164				455.166.506.164
CATEGORIA 12 - ACQUISIZIONE IMMOBILIZZAZIONI TECNICHE	5.400.752.572				5.400.752.572
CATEGORIA 13 - PARTECIPAZIONE ED ACQUISTO DI VALORI MOBILIARI					
CATEGORIA 14 - CONCESSIONE DI CREDITI ED ANTICIPAZIONI	1.328.926.710.787				1.328.926.710.787
CATEGORIA 15 - INDEMNITA' DI ANZIANITA' E SIMILARI AL PERSONALE CESSATO DAL SERVIZIO	9.233.556.682				9.233.556.682
TOTALE TITOLO 2	1.798.727.528.205				1.798.727.528.205
TITOLO 3 - ESTINZIONE DI MUTUI ED ANTICIPAZIONI					
CATEGORIA 16 - RIMBORSI DI MUTUI	231.330.636				231.330.636
TOTALE SPESE IN CONTO CAPITALE	231.330.636				231.330.636
TITOLO 4 - PARTITE DI GIRO					
CATEGORIA 21 - PARTITE DI GIRO	1.687.225.908.801				1,687,225,908,801
TOTALE GENERALE SPESE	7.152.928.816.372	3.215.928.107	5.181.017.433	8.016.496.051	7.160.342.257.963

XII LEGISLATURA — DISEGNI DI LEGGE E RELAZIONI — DOCUMENTI

BILANCIO CONSUNTIVO 1989 - FONDO DI PREVIDENZA E CREDITO PER I DIPENDENTI CIVILI E MILITARI DELLO STATO E PER I LORO SUPERSTITI - SITUAZIONE DEI RESIDUI ATTIVI E PASSIVI (ART. 59, I COMA D.P.R. 696/1979)

CAP	DESCRIZIONE ENTRATE	ESERCIZIO 1989		ESERCIZIO 1990		ESERCIZIO 1991		TOTALE
		CONSISTENZA AL 1/1/1991	RISCOSSIONI O PAGAMENTI	CONSISTENZA AL 31/12/1991	RISCOSSIONI O PAGAMENTI	CONSISTENZA AL 31/12/1991	CONSISTENZA AL 31/12/1991	
20101	CONTRIBUTO PREVIDENZIALE OBBLIGATORIO	6.049.388.491	6.049.388.491	647.791.909.084	784.330.113.058	63.461.796.076	651.150.776.596	714.612.572.622
20102	CONTRIBUTO OBBLIGATORIO EROGAZIONE CREDITO	7.487.450.608	7.487.490.608	48.570.106.864	32.439.481.908	16.130.674.976	22.963.215.750	39.093.840.726
20204	CONTRIBUTO DI RISCOSSIONI BUONASCITE PERSONALE DIPENDENTE						235.440	235.440
20306	RECUPERO INDEBITATA BUONASCITA A CARICO DELLO STATO - LEGGE 75/1960						16.836.331	16.836.331
20305	RECUPERO INDEBITATA BUONASCITA A CARICO DELLO STATO - LEGGE 336			17.277.869.302	17.277.869.302		76.683.310.971	76.683.310.971
20306	INDEBITATA PERSONALE LOTTO LEGGE 312/1980	72.238.442	46.486.790	12.623.450	1.218.815	12.623.450	49.524.175	89.118.092
20307	INDEBITATA PERSONALE EX CASSE MUTUE LEGGE 761						9.745.709	9.745.709
30801	AFFITTO IMMOBILI	1.124.869.803	1.124.869.803	3.389.379.586	1.941.893.298	1.447.466.290	6.569.152.309	6.016.638.599
30802	INTERESSI SU C/C BANCARI E POSTALI			20.807.116.076	20.807.116.076		23.464.786.544	23.464.786.544
30806	REDDITI SU INVESTIMENTI MOBILIARI			796.516.500	796.516.500		471.703.500	471.703.500
30807	REDDITI SU MUTUI DI INTERESSI	54.759	54.759	13.864	13.864			

XII LEGISLATURA — DISEGNI DI LEGGE E RELAZIONI — DOCUMENTI

BILANCIO CONSUNTIVO 1991 - FONDO DI PREVIDENZA E CREDITO PER I DIPENDENTI CIVILI E MILITARI DELLO STATO E PER I LORO SUPERSTITI
SITUAZIONE DEI RESIDUI ATTIVI E PASSIVI (ART. 59, 1 COMMA O.P.R. 606/1978)

DESCRIZIONE CAP	ESERCIZIO 1989		ESERCIZIO 1990		ESERCIZIO 1991		TOTALE
	CONSISTENZA AL 1/1/1991	RISCOSSIONI O PAGAMENTI	PRECEDENTI RINACCERTAMENTI +/-	CONSISTENZA AL 31/12/1991	RISCOSSIONI O PAGAMENTI	CONSISTENZA AL 31/12/1991	
ENTRATE							
30612 INTERESSI SU MUTUI E IPOTECARI CONCESSI AL PERSONALE DIPENDENTE				159.002	159.002		976.973
30824 INTERESSI ATTIVI DI- VERSARI						2.712.441.063	2.712.441.063
30876 PROVENTI DERIVANTI DA CONTRATTI DI COM- PRATELITA' IMMOBI- LIARE					2.211.935		56.355.000
30827 PROVENTI DERIVANTI DA ESTRAZIONI E RIN- BORSA TITOLI	23.177.633	23.177.633		2.211.935		506.757.626	506.757.626
30903 RECUPERO PRESTAZIONI							
30902 RECUPERO DI SPESE AL PERSONALE	9.954.311	6.166.403		3.827.828	5.617.190	5.617.190	405.225.050
30903 RECUPERO SPESE PER ACQUISTO DI BENI E SERVIZI	86.789.134	86.789.134		46.159.431	41.570.240	4.679.185	54.902.374
30904 RECUPERI E RIMBORSI DIVERSI	54.283.500	23.905.000		118.528.635		118.528.635	161.885.335
30905 RECUPERO SPESE COM- MUNICIPALI	669.985	545.647		124.338		1.055.900	5.863.094
31002 ENTRATE EVENTUALI	2.708.662.635			2.708.662.635			833.190.407
31003 RETTE CASA DI RIPOSO	68.957.580	68.957.580		158.011.734	53.709.420	104.302.314	261.077.014
41101 ALIENAZIONE DI IMMO- BILI	147.289.420			147.289.420			11.823.630

2

XII LEGISLATURA — DISEGNI DI LEGGE E RELAZIONI — DOCUMENTI

BILANCIO CONSUNTIVO 1991 - FONDO DI PREVIDENZA E CREDITO PER I DIPENDENTI CIVILI E MILITARI DELLO STATO E PER I LORO SUPERSTITI
SITUAZIONE DEI RESIDUI ATTIVI E PASSIVI (ART. 59, I COMMA D.P.R. 896/1979)

DESCRIZIONE C/P	ESERCIZIO 1989 (PRECEDENTI)		ESERCIZIO 1990		ESERCIZIO 1991		T O T A L E
	CONSISTENZA AL 31/1/1991	RISCOSSORI O PAGAMENTI	WACCERTAMENTI -/-	WACCERTAMENTI O PAGAMENTI	CONSISTENZA AL 31/12/1991	CONSISTENZA AL 31/12/1991	
4170) ALIENAZIONE DI IM- PIANTI, ATTREZZATURE E MACCHINARI						8.975.000	8.975.000
4130) REALIZZO DI TITOLI A RISCHIO FISSO					1.821.900.000		1.821.900.000
4140) AMMORTAMENTO MUTUI DIVERSI	705.027	705.027		239.398			
4140) AMMORTAMENTO PICCOLI PRESTITI				23.498.225.355	46.182.346.496		46.182.346.496
4140) TRATTENUTA PER INTE- RESSE SPESE DI ANNI- VISTAZIONE ABBUONI SU PICCOLI PRESTITI CONCESSI NELL'ESER- CIZIO				548.600.886		586.249.342	586.249.342
4140) AMMORTAMENTO PRESTI- TI PLURIENNALI				7.752.000			
4140) TRATTENUTA PER INTE- RESSE SU PRESTITI PLURIENNALI CONCESSI NELL'ESERCIZIO				144.685.793		850.992.290	850.992.290

ENTRATE 3


XII LEGISLATURA — DISEGNI DI LEGGE E RELAZIONI — DOCUMENTI

BILANCIO CONSUNTIVO 1991 - FONDO DI PREVIDENZA E CREDITO PER I DIPENDENTI CIVILI E MILITARI DELLO STATO E PER I LORO SUPERSTITI (SITUAZIONE DEI RESIDUI ATTIVI E PASSIVI) (ART. 59, 1. COMMA D.P.R. 856/1975)

CAP	DESCRIZIONE ENTRATE	ESERCIZIO 1989 E PRECEDENTI		ESERCIZIO 1990		ESERCIZIO 1991		TOTALE
		CONSISTENZA AL 1/1/1991	RISCOSSIONI O PAGAMENTI	RIACCERTAMENTI	CONSISTENZA AL 31/12/1991	RISCOSSIONI O PAGAMENTI	RIACCERTAMENTI	
11423	INATTENUTA PREMIO COMPENSATIVO RISCHI SU PRESTITI PLURIENNALI CONCESSI NELL'ESERCIZIO				21.106.600	21.106.800		123.367.870
11429	INATTENUTA SPESE DI AMMINISTRAZIONE SU PRESTITI PLURIENNALI				3.989.700	3.669.700		24.312.540
11429	SOMMA ACQUISITA PER FONDO VIGILANZA AL PERSONALE DIPENDENTE	39.644.000.000		39.644.000.000				19.644.000.000
11413	INATTENUTA PREMIO COMPENSATIVO RISCHI CONNESSI ALLA CONCESSIONE PRESTITI AL PERSONALE DIPENDENTE				2.182.320	2.182.320		473.895
12206	PARTITE IN CONTO SO-SPESO	38.654.546.781	10.050.000.000	78.854.544.781	219.156.565.163	219.156.565.163	120.691.923.862	120.691.923.862
12208	INGENUITA' INTEGRA- TIVA SPECIALE PERO- NALI SANITARIO	76.320.120.109	24.818.544.855	1.218.813.511	1.205.527.421.450	1.101.074.001.832	23.166.755.652	77.408.073.757
TOTALI							104.653.419.418	1.137.673.125.255

ENTRATE

XII LEGISLATURA — DISEGNI DI LEGGE E RELAZIONI — DOCUMENTI



BILANCIO CONSUNTIVO 1991 - FONDO DI PREVIDENZA E CREDITO PER I DIPENDENTI CIVILI E MILITARI DELLO STATO E PER I LORO SUPERSTITI - SITUAZIONE DEI RESIDUI ATTIVI E PASSIVI (ART. 59, 1. COMA D.P.R. 506/1978)

CAP	DESCRIZIONE	ESERCIZIO 1989 E PRECEDENTI		ESERCIZIO 1990		ESERCIZIO 1991		TOTALE
		CONSISTENZA AL 1/1/1989	RESOSSIONI O PAGAMENTI	RIACCERTAMENTI +/-	CONSISTENZA AL 31/12/1989	MISCOSSIONI O PAGAMENTI	RIACCERTAMENTI +/-	
10000	COMPENSO ALL'ORGANO DI AMMINISTRAZIONE		1.022.991		1.022.991			1.245.300
10001	INDENNITA' E RIMBORSO ALL'ORGANO DI AMMINISTRAZIONE		236.535		236.535			1.737.600
10100	COMPENSI AI COMPONENTI IL COLLEGIO DEI SINDACI							969.300
10101	INDENNITA' E RIMBORSO AI COMPONENTI IL COLLEGIO SINDACALE							2.371.068.988
10200	STIPENDI ED ALTRI ASSEGNI FISSI AL PERSONALE STRAORDINARIO	960.000.338		960.000.338	365.972.546	2.393.520.903	1.621.552.565	5.854.315.397
10201	INDENNITA' E RIMBORSO SPESE DI TRASPORTO E TRASFERIMENTO				85.455.172	240.430.486		424.806.908
10202	ONERI PREVIDENZIALI E ASSISTENZIALI (C/ ENTE)	254.366.332		254.366.332	1.118.716.919	876.294.929	643.740.375	2.004.441.555
10203	CORSI PER IL PERSONALE	124.424.700	174.424.700		65.438.900	15.000.000	242.689.100	712.807.111
10211	STIPENDI E ALTRI ASSEGNI AI PORTIERI							18.273.632
10401	PILLO LOCALI	170.103.673	43.683.475		108.767.998		73.276.003	255.830.636
10402	ILLUMINAZIONE, FORZA MOTRICE E CANONI ACQUA	25.750.043			461.414.609		412.647.656	572.820.511


XII LEGISLATURA — DISEGNI DI LEGGE E RELAZIONI — DOCUMENTI

BILANCIO CONSUNTIVO 1991 — FONDO DI PREVIDENZA E CREDITO PER I DIPENDENTI CIVILI E MILITARI DELLO STATO E PER I LORO SUPERSTITI
SITUAZIONE DEI RESIDUI ATTIVI E PASSIVI (ART. 59, I COMA D.P.R. 696/1979)

CAP	DESCRIZIONE USCITE	ESERCIZIO 1989 E PRECEDENTI		ESERCIZIO 1990		ESERCIZIO 1991		T O T A L E
		CONSISTENZA AL 31/12/1989	RISCOSSIONI O PAGAMENTI	RIACCERTAMENTI +/-	CONSISTENZA AL 31/12/1989	RISCOSSIONI O PAGAMENTI	RIACCERTAMENTI +/-	
10403	COMBUSTIBILE ED ENERGIA ELETTRICA	62.628.574	9.224.775	33.403.759	145.736.907	179.354.687	16.382.220	240.114.483
10404	MANUTENZIONE E RIPARAZIONE BENI MOBILI	161.908.173	7.837.255	154.070.918	122.975.396	112.030.268	10.945.098	293.030.785
10405	MANUTENZIONE ORDINANZA BENI IMMOBILI	4.075.595.560	428.425.303	3.636.597.666	6.032.189.239	4.579.322.735	1.449.681.984	8.084.638.043
10406	CANCELLERIA	16.387.039	30.261	16.356.778	10.053.770	5.279.142	4.774.628	46.526.311
10407	STAMPATI	390.683.053	6.872.701	383.795.092	297.231.501	255.697.426	61.534.073	761.707.844
10408	POSTALI E TELEGRAF.							
10409	TELEFONICHE	214.370.351	3.490.458	710.879.692	303.576.219	32.621.187	1.043.015	207.254.864
10410	PULIZIA LOCALI	32.147.646	2.716.208	29.431.438	553.110.767	427.280.719	125.830.048	1.034.168.784
10411	PREMI ASSICURAZIONE STABILI E VARIE				69.521.483	49.521.483		430.100.739
10412	MANUTENZIONE, NOLEGGIO ED ESERCIZIO MEZZI DI TRASPORTO	132.195.275		132.195.275	11.612.751	11.612.751		205.852.630
10413	NOLEGGIO ATTREZZATURE PER L'ELABORAZIONE DEI DATI	1.189.978.702	225.439.808	974.536.784	3.226.860.256	3.022.332.572	204.507.684	11.095.178.244
10414	ACQUISTO PUBBLICAZ.	2.414.166		2.414.166	8.165.571	2.546.169	5.619.402	54.760.152
10415	VIGILANZA	54.480.241		54.480.241	212.282.632	159.723.225	53.059.308	286.655.514
10417	MANUTENZ. IMPIANTI	245.005.520	111.562.948	133.442.571	791.441.154	264.640.990	576.800.164	1.772.671.960
10418	TRASPORTI E FACCHETTE	552.444.524	1.104.775	551.339.749	366.179.632	332.100.272	36.079.360	651.316.491
10419	PROVVISIVE EFFETTI DI CORRENDO AL PERSONALE	32.900		32.900	44.559.550	37.010.013	7.549.537	72.582.437

USCITE 2

XII LEGISLATURA — DISEGNI DI LEGGE E RELAZIONI — DOCUMENTI



BILANCIO CONSUNTIVO 1989 - FONDO DI PREVIDENZA E CREDITO PER I DIPENDENTI CIVILI E MILITARI DELLO STATO E PER I LORO SUPERSTITI - SITUAZIONE DEI RESIDUI ATTIVI E PASSIVI (ART. 59, I COMMA D.P.R. 999/1979)

DESCRIZIONE	ESERCIZIO 1989		ESERCIZIO 1990		ESERCIZIO INVIATO	T O T A L I
	CONSISTENZA AL 31/12/1989	RISCUSSIONI O PAGAMENTI	CONSISTENZA AL 31/12/1989	RISCUSSIONI O PAGAMENTI		
1041 SPESE PER ORGANIZZAZIONE E PARTECIPAZIONE A CONVEGNI, CONGRESSI ECC.	21.224.435	5.334.399	11.896.326	963.928		14.280.126
1042 SPESE PER CONCORSI	266.614.520	16.444.998	174.819.520	134.554.376	40.265.174	538.085.959
1043 SPESE COPIA, STAMPA, CARIA BOLLATA, REGISTRAZIONI VARIE ATT. LEGALE						29.000
1044 SPESE PER SERVIZIO BANCARIO	147.887.970	11.557.465	7.425.600	6.657.300	773.300	27.416.048
1045 MATERIALE DI CONSUMO			136.330.505	176.564.951	29.285.019	361.769.226
1046 INOLEGGIO APPARECCHIATURE	57.266.198	5.687.581	51.578.637	14.275.137	20.689.516	108.122.925
1047 DIVERSE	33.870.953	2.642.648	31.778.305	6.842.823	27.019.192	81.608.060
1048 SPESE DI SUSSISTENZA	48.198.017	48.198.017	1.025.361	73.719.306	50.535.003	193.593.034
1049 SPESE PER VESTIARIO ED EDUCAZIONE	115.429		115.429	19.153.265		20.087.066
1050 SPESE PER ISTRUZIONE ED ILLUMINE				18.357.795		2.588.780
1051 SPESE DI RAPPRESENTANZA						1.977.000
1052 ACQUISTO QUOTIDIANI, RIVISTE ED ARBOREALI						6.869.234
1053 SPESE PER ACCERTAMENTI SANITARI	1.407.434		1.407.434	2.009.500	1.631.100	8.088.456
				1.566.700	8.225.456	

XII LEGISLATURA — DISEGNI DI LEGGE E RELAZIONI — DOCUMENTI

BILANCIO CONSUNTIVO 1989 — FONDO DI PREVIDENZA E CREDITO PER I DIPENDENTI CIVILI E MILITARE DELLO STATO E PER I LORO SUPERSTITI
SITUAZIONE DEI RESIDUI ATTIVI E PASSIVI (ART. 59, I COMMA D.P.R. 696/1973)

DESCRIZIONE CAP USCITE	ESERCIZIO 1989		ESERCIZIO 1989		ESERCIZIO 1990		ESERCIZIO 1991		T O T A L E
	CONSISTENZA AL 1/1/1989	RISCOSSIONI O PAGAMENTI	CONSISTENZA AL 31/12/1989	RISCOSSIONI O PAGAMENTI	CONSISTENZA AL 31/12/1989	RISCOSSIONI O PAGAMENTI	CONSISTENZA AL 31/12/1989	RISCOSSIONI O PAGAMENTI	
10430 SPESE CONSORTILIALI	7.957.258		7.957.258	2.449.037	2.449.037	2.449.037	20.652.653		28.609.911
10437 SPESE PER IL PERSONALE SANITARIO ESTERNO				43.111.250	43.111.250	43.111.250	15.652.500		15.852.500
10438 COLLEGGIO E PULIZIA BIAACHERIA				32.568.011	32.568.011	32.568.011	41.612.164		41.612.164
10439 CONDOM. EDILIZIO (LEGG. 146, 23/4/85)	144.897.593	12.074.278	132.823.315						132.823.315
10440 SPESE PER PUBBLICITA'	34.010.350		34.010.350	45.145.095	45.145.095	32.204.505	94.597.117		160.812.372
10441 SPESE ATTIVITA' RICREATIVE OSPITI CASA SOGGIORNO	3.231.008	2.308.500	922.508	5.070.400	5.070.400	5.070.400			5.992.908
10442 SPESE PER ANNIALISTIMAZIONE IMMOBILIDA REDDITO	1.904.000		1.904.000						1.904.000
10501 INDEMNITA BUONASCITA'				233.364.819.989	233.364.819.989				
10506 BORSE DI STUDIO				3.846.292.850	3.846.292.850	3.875.908.000	4.033.365.000		6.039.075.000
10507 ASSISTENZA CLIMATICA COLONIE CONVENZIONATE				202.565.011	202.565.011				100.009.310
10508 RETTE E SPESE ACCESSORIE PER RICOVERO ORGANI IN CONVITTI CONVENZIONATI				6.990.000	6.990.000				6.810.000
10601 CONTRIBUTI A FAVORE DI ISTITUTI DI PATRONATO E ASSISTENZA SOCIALE				9.991.683.924	9.991.683.924				12.164.435.191
10602 SUSSIDI AL PERSONALE DIPENDENTE				223.415.000	223.415.000				157.750.000

XII LEGISLATURA — DISEGNI DI LEGGE E RELAZIONI — DOCUMENTI

BILANCIO CONSUNTIVO 1991 - FONDO DI PREVIDENZA E CREDITO PER I DIPENDENTI CIVILI E MILITARI DELLO STATO E PER I LORO SUPERSTITI - SITUAZIONE DEI RESIDUI ATTIVE E PASSIVE (ART. 59, I COMMA D.P.R. 696/1979)

CSP	DESCRIZIONE USCITE	ESERCIZIO 1989 E PRECEDENTI		ESERCIZIO 1990		ESERCIZIO 1991		TOTALE	
		CONSISTENZA AL 1/1/1991	RISCOSSIONI O PAGAMENTI	RICERCAMENTI +/-	CONSISTENZA AL 31/12/1991	CONSISTENZA AL 1/1/1991	RISCOSSIONI O PAGAMENTI		RICERCAMENTI +/-
1000	FONDS-BORSE DI STUDIO AI FIGLI DEI DIPENDENTI (ART. 59)								
1000	CONTRIBUTI A FAVORE DI ATTIVITA' CULTURALI E RICREATIVE								
10707	INTERESSI PASSIVI	70.205.405	410.810		19.794.595				111.850.000
10801	IMPOSTE, TASSE E TRIBUTI VARI								214.091.000
11001	SPESE PER LTTI, RIFORME, SACRAMENTI E ACCESSORI								23.863.673
11002	ABBUONI PICCOLI PRESTITI PER INVALIDITA' O MORTE BENEFICIARIO								6.956.607.158
11004	MEDAGLIE PRESENZA PARTECIPANTI ORGANI COLLEGIALI E COMMISSIONI								131.040.725
21101	ACQUISTO IMMOBILI	79.477.127.537	919.061.500		21.598.066.037				642.272.147.169
21103	RICOSTRUZIONE, RIPRISTINO, TRASFORMAZIONI IMMOBILIARI	2.105.500.530			2.105.500.530				57.000
									2.105.557.530

USCITE 5

XII LEGISLATURA — DISEGNI DI LEGGE E RELAZIONI — DOCUMENTI

BILANCIO CONSUNTIVO 1991 — FONDO DI PREVIDENZA E CREDITO PER I DIPENDENTI CIVILI E MILITARI DELLO STATO E PER I LORO SUPERSTITI
SITUAZIONE DEI RESIDUI ATTIVI E PASSIVI (ART. 59, I COMA D.P.R. 696/1979)

C.A.P.	DESCRIZIONE USCITE	ESERCIZIO 1990 E PRECEDENTI		ESERCIZIO 1990		ESERCIZIO 1991		TOTALE
		CONSISTENZA AL 1/1/1991	RISCOSSIONI RICIACERTAMENTI O PAGAMENTI	RISCOSSIONI RICIACERTAMENTI O PAGAMENTI	RISOSISSIONI RICIACERTAMENTI O PAGAMENTI	CONSISTENZA AL 31/12/1991	CONSISTENZA AL 31/12/1991	
21204	ACQUISTO IMPIANTI, ATTREZZATURE E MACCHINE	59.233.533	17.570.607	388.718	162.057.448	55.015.750	66.448.441	142.738.399
21205	RIPIRESTIGIO, TRASFORMAZIONE, MANUTENZIONE STRAORDINARIA IMPIANTI	545.308.761	57.092.667	16.808.624	1.140.644.333	266.780.028	2.555.140.630	3.293.328.128
21206	ACQUISTO MOBILI E MACCHINE	618.311.569	185.242.232	6.896.353	3.681.798.194	565.098.405	1.791.644.417	2.583.715.806
21207	ACQUISTO APPARECCHI PER ELABORAZIONE AUTOMATICA DEI DATI	84.291.426	27.573.976	56.717.450				56.717.450
21302	ACQUISTO TITOLI EMESSI E GARANTITI DALLO STATO				218.433.000.000	218.433.000.000	10.107.238.000	10.107.238.000
21401	CONCESSIONE PICCOLI PRESTITI				9.458.636.000	9.458.636.000	4.862.508.000	4.862.508.000
21402	CONCESSIONE PRESTITI PLURIENNALI				797.940.000	797.940.000	685.108.800	701.444.450
21406	INSOLVENZE RUTUI PLURIENNALI CONCESSE DIRETTAMENTE DALL'ENTE	3.161.775	3.161.775	47.855.495	41.519.645	6.335.650	57.878.696	57.878.696
21407	INSOLVENZE RUTUI PLURIENNALI GARANTITI ENPAS							
21409	CONCESSIONE PRESTITI AL PERSONALE DIPENDENTE			81.318.611	81.318.611		15.796.515	15.796.515

PAGINE 6

XII LEGISLATURA — DISEGNI DI LEGGE E RELAZIONI — DOCUMENTI

BILANCIO CONSUNTIVO 1991 — FONDO DI PREVIDENZA E CREDITO PER I DIPENDENTI CIVILI E MILITARI DELLO STATO E PER I LORO SUPERSTITI
SITUAZIONE DEI RESIDUI ATTIVI E PASSIVI (ART. 58, I COMA D.P.R. 606/1979)

CAP	DESCRIZIONE	ESERCIZIO 1989 E PRECEDENTI		ESERCIZIO 1990		ESERCIZIO 1991		TOTALE	
		CONSISTENZA AL 31/1/1989	RISCOSSIONI O PAGAMENTI +/-	CONSISTENZA AL 31/12/1989	RISCOSSIONI O PAGAMENTI +/-	CONSISTENZA AL 31/12/1990	RISCOSSIONI O PAGAMENTI +/-		CONSISTENZA AL 31/12/1991
	USCITE								
21440	RIMBORSI E STORNI INTERESSI PRESTITI PLURICENNALI			8.538.521	8.538.521			48.884.009	
21441	RIMBORSI E STORNI FONDO GARANZIA PRESTITI PLURICENNALI			45.644	45.644				
21501	INDENNITA' QUORUSCIIA E "M-A FANTUM" AL PERSONALE CESSATO DAL SERVIZIO			27.063.441.365	27.063.441.365			183.667.695	
42101	IRRITICUTE ERARIAI			3.314.386.458	3.314.386.458			43.147.775.555	
42102	IRRITICUTE CONTRIBUTI SU COMPETENZE AL PERSONALE							3.634.865.049	
42103	IRRITICUTE ASSISTENZA SANITARIA AI TITOLARI DI ASSEGNI VITALIZZI	2.425.469	2.425.469						
42105	CREDITI DELLE TESORERIE PROVINCIALI			655.687.576.290	655.687.576.290			1.048.067.277.530	
42106	PARITIE IN CORSO SOSPESO			137.069.387.033	137.069.387.033			127.954.890.334	
42107	INTERESSI SU TITOLI DEL FONDO ELARGIZIONE ORFANI			908.655	908.655			909.655	
	TOTALE	92.733.518.057	59.285.050.571	1.269.047.018	1.278.420.468	2.768.756.579	2.057.603.136.855	38.608.516.749	1.735.569.989.775
									1.940.294.285.962

XII LEGISLATURA — DISEGNI DI LEGGE E RELAZIONI — DOCUMENTI

BILANCIO CONSUNTIVO 1991 - FONDO DI PREVIDENZA PER IL PERSONALE A RAPPORTO D'IMPIEGO

C/C	DESCRIZIONE	PREVISIONI				SISTEMI DI COMPETENZA			DIFFERENZE	
		INIZIALE	IN AUMENTO	IN DIMINUIZIONE	DEFINITIVE	RISCOSE	DA RESCOTERE	TOTALI	IN PIU'	IN MENO
	FONDO INIZIALE DI CASSA									
	TITOLO I - ENTRATE CONTRIBUTIVE									
	CATEGORIA I - AUTOGESTIONE CONTRIBUTIVA A CARICO DEI CAISDI DI C.A. - FOND. FV REG. 25/3/77	900.000.000	600.000.000		1.500.000.000	1.572.046.566		1.572.046.566	72.046.566	
	TOTALE CATEGORIA I	100.000.000			100.000.000	51.442.900		51.442.900		48.557.040
	TITOLO 2 - CONTRIBUTI DI RISCHIO									
	TOTALE CATEGORIA 2	1.000.000.000	600.000.000		1.600.000.000	1.623.489.546		1.623.489.546	72.046.566	48.557.040
	TOTALE TITOLO I	1.000.000.000	600.000.000		1.600.000.000	1.623.489.546		1.623.489.546	72.046.566	48.557.040
	TITOLO 3 - ALTRE ENTRATE									
	CATEGORIA B - REGOLI E PROGETTI PATRIMONIALI									
	TOTALE TITOLO 3	3.000.000.000			3.000.000.000	3.016.603.979		3.016.603.979	16.603.979	
	TITOLO 4 - INTERESSI E PREMI SU TITOLI A REDDITO FISSO									
	TOTALE TITOLO 4	98.000.000			98.000.000	92.672.371	2.548.779	95.221.140	221.140	
	TITOLO 5 - AFFITTI DI IMMOBILI									
	TOTALE TITOLO 5	1.000.000.000			1.000.000.000	1.733.928	2.403.670.176	2.405.554.054	1.405.554.054	
	TITOLO 6 - INTERESSI SU CC/CC BANCARI E POSTALI									
	TOTALE TITOLO 6	20.000.000			20.000.000	17.112.300	273.459	17.285.759		2.014.241
	TITOLO 7 - INTERESSI SU PRESTITI PLURIENNALI									
	TOTALE TITOLO 7	500.000			500.000					
	TITOLO 8 - SPESA DI COMPETENZA PER TRATTENUTA SPESE DI AMMINISTRAZIONE SU PRESTITI PLURIENNALI									
	TOTALE TITOLO 8	4.118.500.000			4.115.500.000	3.127.822.578	7.400.647.357	5.536.164.935	1.427.779.176	7.014.241

XII LEGISLATURA — DISEGNI DI LEGGE E RELAZIONI — DOCUMENTI

BILANCIO CONSUNTIVO 1991 — FONDO DI PREVIDENZA PER IL PERSONALE A RAPPORTO D'INPIEGO

ENTRATE 2

COD.	CAPITOLO DENOMINAZIONE	GESTIONE DI COMPLETEZZA										DIFFERENZA RISPETTO ALLE PREVISIONI IN PIU'	IN RENO	
		PREVISIONI VARIAZIONI		SOMME ACCERTATE		RISOSSE		DA RISCOUERE		TOTALI				
		INIZIALI	IN AUMENTO IN DIMINUIZIONI	DEFINITIVE	DEFINITIVE	DEFINITIVE	DEFINITIVE	DEFINITIVE	DEFINITIVE	DEFINITIVE	DEFINITIVE			
	CATEGORIA 9 - POSTE CORRETTIVE E CORPENSATIVE DI SPESE CORRENTI													
30901	VALORI CAPITALI ART. 6 LEGGE 874/1971													
30902	RECUPERO PENSIONI	4.000.000.000		4.000.000.000		1.415.960.996		1.415.960.996						2.584.039.004
30905	RECUPERI SPESE PER ACQUISTO BENI DI CONSUMO E SERVIZI	60.000.000		60.000.000		45.265.073		45.265.073						6.181.751
	TOTALE CATEGORIA 9	4.060.000.000		4.060.000.000		1.461.226.069		1.461.226.069						2.590.220.755
	CATEGORIA 10 - ENTRATE NON CLASSIFICABILI IN ALTRE VOCI													
31001	ENTRATE EVENTUALI	1.000.000		1.000.000		30.197.079		30.197.079						29.197.079
	TOTALE CATEGORIA 10	1.000.000		1.000.000		30.197.079		30.197.079						29.197.079
	TOTALE TITOLO 3	8.179.500.000		8.176.000.000		4.618.945.726		2.415.195.533						1.450.976.255
	TOTALE ENTRATE CORRENTI	9.179.500.000	600.000.000	9.776.000.000		6.242.435.272		2.415.195.533						1.573.072.841
	TITOLO 4 - ENTRATE PER ALIENAZIONI E DI BENI PATRIMONIALI E RISCOSSIONE DI CREDITI													
	CATEGORIA 13 - REALIZZO DI VALORI MOBILIARI													
41301	REALIZZO DI TITOLI A REDDITO FISSO	19.984.086.000		19.984.086.000		19.984.086.000		19.984.086.000						
	TOTALE CATEGORIA 13	19.984.086.000		19.984.086.000		19.984.086.000		19.984.086.000						

XII LEGISLATURA — DISEGNI DI LEGGE E RELAZIONI — DOCUMENTI

BILANCIO CONSUNTIVO 1991 - FONDO DI PREVIDENZA PER IL PERSONALE A RAPPORTO D'IMPIEGO

ENTRATE J

COD.	DENOMINAZIONE	GESTIONE DI COMPETENZA										DIFFERENZE	
		PREVISIONI			SOMME ACCERTATE			RISPETTO ALLE PREVISIONI		RISPETTO ALLE PREVISIONI		IR PIU'	IR MENO
		INIZIALI	IN AUMENTO	IN DIMINUIZIONE	DEFINITIVE	RISCOSE	DA RESCUIETERE	TOTALI	IR PIU'	IR MENO			
6100	CATEGORIA 14 - RISCOSSIONE DI CREDITI	50.000.000			50.000.000	45.821.539	1.010.114	45.831.653		X		3.368.347	
6101	AMMORTAMENTO MUTUI IPOTECARI												
6103	FONDO GARANZIA MUTUI GARANTITI												
6100	AMMORTAMENTO PRESTITI PLURIENNALI												
	TOTALE CATEGORIA 14	50.000.000			50.000.000	45.821.539	1.010.114	45.831.653				3.368.347	
	TOTALE TITOLO 4	20.034.086.000			20.034.086.000	20.029.707.539	1.010.114	20.030.717.653				3.368.347	
	TOTALE ENTRATE IN CONTO CAPITALE	20.034.086.000			20.034.086.000	20.029.707.539	1.010.114	20.030.717.653				3.368.347	
	TITOLO 7 - PARTITE DI GIRO												
	CATEGORIA 22 - PARTITE DI GIRO												
72201	RETTENUTE ENERGIALI	5.000.000.000			5.000.000.000	5.947.432.762		5.947.432.762			947.432.762		
72202	PARTITE IN CONTO SOSPESO					5.358.309.308	5.093.335.348	10.451.724.736			10.451.724.736		
	TOTALE CATEGORIA 22	5.000.000.000			5.000.000.000	11.305.822.150	5.093.335.348	16.399.157.498		X			
	TOTALE TITOLO 7	5.000.000.000			5.000.000.000	11.305.822.150	5.093.335.348	16.399.157.498			11.399.157.498		

XII LEGISLATURA — DISEGNI DI LEGGE E RELAZIONI — DOCUMENTI

BILANCIO CONSUNTIVO 1991 - FONDO DI PREVIDENZA PER IL PERSONALE A RAPPORTO D'IMPIEGO

ENTRATE 4

C/C	GESTIONE DI COMPETENZA										
	CAPITOLO		PREVISIONI				SOPRE ACCERTATE		DIFFERENZE		
	DEMONSTRAZIONE	INIZIALI	IN AUMENTO	IN DIMINUIZIONE	DEFIATIVE	RISOSSE	DA RISCUOTERE	TOTALI	RISPETTO ALLE PREVISIONI	IN PIU'	IN MENO
	RIPIGLIO DEI TITOLI										
- TITOLO 1	1.000.000.000	1.000.000.000	600.000.000		1.600.000.000	1.623.489.546		1.623.489.546		72.616.586	68.557.000
- TITOLO 3	6.179.500.000		3.500.000	8.176.000.000	8.176.000.000	4.616.945.726	2.415.195.533	7.036.141.259		1.450.976.255	2.592.834.990
- TITOLO 4	20.034.086.000			20.034.086.000	20.034.086.000	20.029.707.535	1.010.114	20.030.717.650			3.368.347
- TITOLO 7	5.000.000.000			5.000.000.000	5.000.000.000	11.305.827.150	5.093.335.346	16.399.157.498		11.399.157.498	
- TOTALE GENERALE DELLE ENTRATE	34.213.586.000		600.000.000	3.500.000	34.810.086.000	37.577.966.561	7.509.540.995	45.087.505.956		2.972.160.319	2.644.760.383
AVANZO DI AMM. RE	12.152.260.369		584.699.095		13.136.962.464						13.136.962.464
AVANZO FINANZIARIO											
AVANZO FONDO INIZ. DI CASSA											
TOTALE A PAREGGIO	46.365.846.369		1.584.699.095	3.500.000	47.947.048.464	37.577.966.561	7.509.540.995	45.011.620.500		13.446.294.883	15.781.722.847

XII LEGISLATURA — DISEGNI DI LEGGE E RELAZIONI — DOCUMENTI

CENTRATE 1/A

BILANCIO CONSUNTIVO 1991 - FONDO DI PREVIDENZA PER IL PERSONALE A RAPPORTO D'IMPIEGO

COD.	GESTIONE DEI RESIDUI				GESTIONE DI CASSA				TOTALI RESIDUI ATTIVI AL TERMINE DELL'ESERCIZIO	
	RESIDUI ALL' INIZIO DELL' ESERCIZIO	RISCOSSI	RIMASTI DA RISCUOTERE	TOTALI	VARIAZIONI		RISCOSSIONI	DIFFERENZE		
					IN AUMENTO	IN DIMINUZIONE		RISPETTO ALLE PREVISIONI IN PIU'		PREVISIONI IN MENO
10101	---	---	---	---	---	---	1.572.046.566	72.046.566	---	---
10102	---	---	---	---	---	---	51.442.860	48.557.040	---	---
C16. 1	---	---	---	---	---	---	1.623.489.546	72.046.566	48.557.040	---
T11. 1	---	---	---	---	---	---	1.623.489.546	72.046.566	48.557.040	---
30801	---	---	---	---	---	---	3.016.003.979	16.003.979	---	---
30802	---	---	---	---	---	---	92.672.371	---	2.327.679	2.568.772
30803	965.161.411	965.161.411	---	965.161.411	---	---	966.895.339	---	33.104.661	2.403.820.175
30804	4.455.303	1.397.205	3.098.098	4.495.303	---	---	18.509.505	---	1.490.495	3.371.557
30805	---	---	---	---	---	---	---	---	---	---
30806	---	---	---	---	---	---	---	---	---	---
C16. 8	969.656.714	968.558.616	3.098.098	969.656.714	---	---	4.094.081.194	16.003.979	36.922.785	2.409.740.455

XII LEGISLATURA — DISEGNI DI LEGGE E RELAZIONI — DOCUMENTI

BILANCIO CONSUNTIVO 1991 — FONDO DI PREVIDENZA PER IL PERSONALE A RAPPORTO D'IMPIEGO
 EMIRATE 2/A

COD.	GESTIONE DEI RESIDUI				GESTIONE DI CASSA				TOTALI		
	RESIDUI ALL' INIZIO DELL' ESERCIZIO	RISCOSSI	RIMASTI DA RISCOUERE	TOTALI	IN AUMENTO	IN DIMINUIZIONE	PREVISIONI	RISCOSSIONI	RISPETTO ALLE PREVISIONI IN PIU'	DIFFERENZE IN MENO	RESIDUI ATTIVI AL TERMINE DELL'ESERCIZIO
30901											
30902	---	---	---	---	---	---	4.000.000.000	1.415.960.996		2.584.039.004	---
30905			---				60.000.000	45.265.073		14.734.927	8.553.176
CTG. 9			---				4.060.000.000	1.461.226.069		2.598.773.931	8.553.176
31001	---						1.000.000	30.197.079	29.197.079		---
CTG. 10							1.000.000	30.197.079	29.197.079		---
111. 3	969.656.714	966.558.616	3.098.098	969.656.714	---	---	8.176.000.000	5.585.504.342	45.201.058	2.635.696.716	2.418.293.631
C. C.	969.656.714	966.558.616	3.098.098	969.656.714	---	---	9.776.000.000	7.209.993.489	117.247.644	2.684.253.756	2.418.293.631
41301							19.984.086.000	19.984.086.000			
CTG. 13							19.984.086.000	19.984.086.000			

INIZIALE
 1991

XII LEGISLATURA — DISEGNI DI LEGGE E RELAZIONI — DOCUMENTI

BILANCIO CONSUNTIVO 1991 - FONDO DI PREVIDENZA PER IL PERSONALE A RAPPORTO D'IMPIEGO

ENTRATE 3/A

COD.	RESIDUI DEI RESIDUI			VARIAZIONI			GESTIONI DI CASSA			TOTALI RESIDUI ATTIVI AL TERMINE DELL'ESERCIZIO	
	RESIDUI ALL'INIZIO DELL'ESERCIZIO	RISCOSSI	RIMASTI DA RISCOUERE	TOTALI	IN AUMENTO	IN DIMINUIZIONE	PREVISIONI	RISCOSSIONI	DIFFERENZE RISPETTO ALLE PREVISIONI IN PIU'		IN NEGO
41401	14.864.995	4.114.838	10.750.157	14.864.995			50.000.000	49.736.377		263.623	11.760.271
41402											
41406											
CIG. 14	14.864.995	4.114.838	10.750.157	14.864.995			50.000.000	49.736.377		263.623	11.760.271
TIT. 4	14.864.995	4.114.838	10.750.157	14.864.995			20.034.086.000	20.033.822.377		263.623	11.760.271
C/GAP	14.864.995	4.114.838	10.750.157	14.864.995			20.034.086.000	20.033.822.377		263.623	11.760.271
72701							5.000.000.000	5.947.432.762	947.432.762		
72702	6.646.520.956	6.646.520.956	---	6.646.520.956				12.004.910.344	12.004.910.344		5.093.335.348
CIG. 21	6.646.520.956	6.646.520.956	---	6.646.520.956			5.000.000.000	17.952.343.106	12.952.343.106		5.093.335.348
TIT. 7	6.646.520.956	6.646.520.956	---	6.646.520.956			5.000.000.000	17.952.343.106	12.952.343.106		5.093.335.348

XII LEGISLATURA — DISEGNI DI LEGGE E RELAZIONI — DOCUMENTI

BILANCIO CONSUNTIVO 1991 - FONDO DI PREVIDENZA PER IL PERSONALE A RAPPORTO D'IMPIEGO


ENTRATE 4/A

COD.	GESTIONE DEI RESIDUI				GESTIONE DI CASSA				TOTALI RESIDUI ATTIVI AL TERMINE DELL'ESERCIZIO		
	RESIDUI ALL'INIZIO DELL'ESERCIZIO	RISCOSSI	RIMASTI DA RISCOUTERE	TOTALI	IN AUMENTO	IN DIMINUZIONE	PREVISIONI	RISCOSSIONI		DIFFERENZE RISPETTO ALLE PREVISIONI IN PIU'	IN MENO
111. 1	---	---	---	---			1.400.000.000	1.623.489.546	72.046.586	48.557.040	---
111. 3	969.656.714	966.558.616	3.098.098	969.656.714			8.176.000.000	5.385.504.342	45.201.058	2.635.696.716	2.418.293.631
111. 4	14.864.995	4.114.838	10.750.157	14.864.995			20.034.086.000	20.033.872.377		263.623	11.760.271
111. 7	6.646.520.956	6.646.520.956	---	6.646.520.956			5.000.000.000	17.952.343.108	12.952.343.108		5.093.335.348
101. ENTR.	7.631.042.665	7.617.194.410	13.868.255	7.631.042.665			34.810.086.000	45.195.159.371	13.068.590.750	2.664.517.378	7.523.389.250
T.a.P.	7.631.042.665	7.617.194.410	13.868.255	7.631.042.665			41.212.853.578	51.657.826.899	13.069.590.750	2.684.517.378	7.523.389.250

XII LEGISLATURA — DISEGNI DI LEGGE E RELAZIONI — DOCUMENTI

BILANCIO CONSUNTIVO 1991 - FONDO DI PREVIDENZA PER IL PERSONALE A RAPPORTO D'IMPIEGO

DESCRIZIONE	GESTIONE DI COMPETENZA				DIFFERENZE ASPETTO ALLE PREVISIONI
	PREVISIONI IN ADEMPIMENTO	VARIAZIONI IN DIRECTIONE	DEFICIT/IN ECESSO	SORRITI IN FIDUCIA DA PAGARE	
0000 - SOMME IN FIDUCIA					
0001 - SALVANDO DI AMMINISTRAZIONE					
0002 - SPESE CORRENTI					
0003 - SPESE PER GLI ORGANI DELL'ENTE					
0004 - COMPENSO AGLI ORGANI D'AMMINISTRAZIONE	2.800.000		2.800.000	2.800.000	X
0005 - INGNERITA' E RIMBORSI ALL'ORGANO DI AMMINISTRAZIONE	1.000.000		1.000.000	1.000.000	X
0006 - COMPENSI AI COMPONENTI IL COLLEGIO DEI SINDACI	800.000		800.000	800.000	X
0007 - INGNERITA' E RIMBORSI AI COMPONENTI IL COLLEGIO DEI SINDACI	800.000		800.000	800.000	X
TOTALE CATEGORIA 1	5.400.000		5.400.000	5.400.000	
0008 - CATEGORIA 2 - ONERI PER IL PERSONALE IN ATTIVITA' DI SERVIZIO					
0009 - STIPENDI E ALTRI ASSEI FISSI AL PER- SONALE	936.000.000		936.000.000	936.000.000	
0010 - COMPENSI PER LAVORO STRAORDINARIO	138.000.000		138.000.000	138.000.000	
0011 - INGNERITA' E RIMBORSO SPESE TRASPORTO E TRASFERIMENTI					
0012 - ONERI PREVIDENZIALI E ASSISTENZIALI A CARICO DELL'ENTE	357.000.000		357.000.000	357.000.000	



XII LEGISLATURA — DISEGNI DI LEGGE E RELAZIONI — DOCUMENTI

BILANCIO CONSUNTIVO 1991 - FONDO DI PREVIDENZA PER IL PERSONALE A RAPPORTO D'IMPICCO

USCITE 1/A

COD.	RESIDUI ALL' INIZIO DELL' ESERCIZIO	GESTIONE DEI RESIDUI		VARIAZIONI		GESTIONE DI CASSA		TOTALI RESIDUI PASSIVI AL TERMINE DELL'ESERCIZIO	
		PAGATI	RIMASTI DA PAGARE	TOTALI	IN AUMENTO	IN DIMINUIZIONE	PAGAMENTI		DIFFERENZE RISPETTO ALLE PREVISIONI
				IN PIU'		IN MENO			
10101						2.800.000			2.800.000
10102						1.000.000			1.000.000
10103						800.000			800.000
10104						800.000			800.000
1016						5.400.000			5.400.000
10201									936.000.000
10202									136.000.000
10203									
10204									357.100.000



XII LEGISLATURA — DISEGNI DI LEGGE E RELAZIONI — DOCUMENTI

BILANCIO CONSUNTIVO 1991 - FONDO DI PREVIDENZA PER IL PERSONALE A RAPPORTO D'IMPIEGO

U S C I T E 2

COD.	CAPITOLO DENOMINAZIONE	GESTIONE DI COMPETENZA								DIFFERENZE			
		PREVISIONI		SOMME IMPEGNATE		RISERVO ALLE PREVISIONI		IN PIU'	IN MENO	IN PIU'	IN MENO		
		INITIALI	VARIAZIONI IN AUMENTO IN DIMINUZIONE	DEFINITIVE	PAGATE	RIMASTE DA PAGARE	TOTALI						
10206	ONERI PER VALORI CAPITALI BENEFICI (COMBATTENTISTI A CARICO DELL'INPS (LEGGE 336/70 - 624/71))												
10210	ADDEGUAMENTO FONDO BUONUSCITA	1.431.100.000		1.431.100.000	1.461.100.000	1.461.100.000		30.000.000		30.000.000	30.000.000		
	TOTALE CATEGORIA 2												
	CATEGORIA 3 - ONERI PER IL PERSONALE IN QUIESCENZA												
10301	INDEBITTA INTEGRATIVA SPECIALE PERSONALE IN QUIESCENZA	30.000.000		30.000.000	30.000.000	30.000.000		30.000.000		30.000.000	30.000.000		
	TOTALE CATEGORIA 3	30.000.000		30.000.000	30.000.000	30.000.000		30.000.000		30.000.000	30.000.000		
	CATEGORIA 4 - SPESE PER L'ACQUISTO DI BENI DI CONSUMO E DI SERVIZI												
10402	SPESE PER ILLUMINAZIONE, FORZA MOTRICE E CANTINI ACQUA	10.500.000			10.500.000	4.663.200		4.663.200		4.663.200	5.826.800		
10403	COMBUSTIBILE ED ENERGIA ELETTRICA PER RISCALDAMENTO E SPESE PER LA CONDIZIO- NE DEGLI IMPIANTI	26.000.000	4.000.000		30.000.000	28.879.400		28.879.400		28.879.400	1.120.600		
10404	MANUTENZIONE, RIPARAZIONE E ADATTAMEN- TO BENI MOBILI												
10405	MANUTENZIONE ORDINARIA BENI IMMOBILI	40.000.000			40.000.000	22.851.295		22.851.295		22.851.295	17.148.705		
10406	CANCELLERIA												
10407	STAMPATI												
10408	POSTALI E TELEGRAFICHE	1.000.000			1.000.000	702.000		702.000		702.000	298.000		
10409	TELEFONICHE												



XII LEGISLATURA — DISEGNI DI LEGGE E RELAZIONI — DOCUMENTI

BILANCIO CONSUNTIVO 1991 - FONDO DI PREVIDENZA PER IL PERSONALE A RAPPORTO D'IMPIEGO

USCITE 2/A

COD.	RESIDUI ALL' INIZIO DELL' ESERCIZIO		PAGATI	RIMASTE DA PAGARE	GESTIONE DEI RESIDUI		VARIAZIONI		GESTIONE DI CASSA		TOTALI RESIDUI PASSIVI AL TERMINE DELL'ESERCIZIO
					TOTALI	IN AUMENTO	IN DIMINUZIONI	PREVISIONI	PAGAMENTI	DIFFERENZE RISPETTO ALLE PREVISIONI	
10204											
10210									30.000.000		
CTG. 2						1.431.100.000			1.401.100.000		30.000.000
10301									30.000.000		
CTG. 3						30.000.000			30.000.000		
10402											5.836.800
10403									10.500.000	4.663.200	
10404									30.000.000	28.879.400	
10405									60.000.000	22.851.295	
10406											17.148.705
10407											
10408									1.000.000	702.000	
10409											298.000



XII LEGISLATURA — DISEGNI DI LEGGE E RELAZIONI — DOCUMENTI

BILANCIO CONSUNTIVO 1991 - FONDO DI PREVIDENZA PER IL PERSONALE A RAPPORTO D'IMPIEGO

U S C I T E 3

C.C.C.	CAPITOLO	GESTIONE DI COMPLETEZZA										DIFFERENZE	
		PREVISIONI					SOPRE IMPIEGHATE					RISPETTO ALLE PREVISIONI	
		INIZIALI	IN AUMENTO	IN DIMINUZIONE	DEFINITIVE	PAGATE	RIMASTE DA PAGARE	TOTALI	I. PIU'	IN RID.			
10410	PULIZIA LOCALI	1.000.000			1.000.000	700.000	700.000			300.000			
10411	PREMI DI ASSICURAZIONE STABILI	1.300.000			1.300.000	633.206	833.206			466.794			
10413	MOLEGGIO ATTREZZATURE PER LA ELABORAZIONE AUTOMATICA DEI DATI E ACQUISIZIONE PRESTAZIONI ESTERNE												
10414	ACQUISTO DI PUBBLICAZIONI												
10415	MANTENIMENTO STRAORDINARIA IMMOBILI	115.000.000			115.000.000					115.000.000			
10416	VIGILANZA	35.000.000			35.000.000	30.669.636	30.669.636			4.110.364			
10419	APPROVVIGIONAMENTO EFFETTI DI CORREDO AL PERSONALE	600.000			600.000					600.000			
10421	CANONI ACQUA	19.000.000			19.000.000	5.224.000	5.224.000			13.776.000			
10423	SPESE PER COPIA, STAMPA, CARTA BOLLATA, REGISTRAZIONE E VARIE INERENTI A CONTRATTI	3.000.000			3.000.000	617.279	617.279			2.382.721			
10424	SPESE LEGALI	2.000.000			2.000.000	1.655.353	1.655.353			344.647			
10425	ALTRE												
10426	SPESE PER ACCERTAMENTI SANITARI												
	TOTALE CATEGORIA 6	254.400.000	4.000.000		258.400.000	97.015.369	97.015.369			161.384.631			
	CATEGORIA 5 - SPESE PER PRESTAZIONI ISTITUZIONALI												
10501	PENSIONI	6.000.000.000	1.000.000.000		7.000.000.000	6.555.175.561	6.555.175.561			444.824.439			
10502	ASSEGNI VITALIZI	1.000.000			1.000.000	224.653	224.653			775.347			

XII LEGISLATURA — DISEGNI DI LEGGE E RELAZIONI — DOCUMENTI

USCITE 2/A

BILANCIO CONSUNTIVO 1991 - FONDO DI PREVIDENZA PER IL PERSONALE A RAPPORTO D'IMPIEGO

COD.	RESIDUI ALL' INIZIO DELL' ESERCIZIO	GESTIONE DEI RESIDUI		VARIAZIONI		GESTIONE DI CASSA			TOTALI RESIDUI PASSIVI AL TERMINE DELL'ESERCIZIO		
		PAGATI	REMANE DA PAGARE	TOTALI	IN AUMENTO	IN DIMINUIZIONE	PREVISIONI	PAGAMENTI		DIFFERENZE RISPETTO ALLE PREVISIONI IN PIU'	IN MENO
10410							1.660.000	700.000		300.000	
10411							1.300.000	833.206		466.794	
10413											
10414											
10415							115.000.000			115.000.000	
10416							35.000.000	30.889.636		4.110.364	
10419											
10421							600.000			600.000	
10423							19.000.000	5.224.000		13.776.000	
10424							3.000.000	617.279		2.382.721	
10425							2.000.000	1.855.353		344.647	
10426											
TOT.							258.400.000	97.015.369		161.384.631	
10501							7.000.000.000	6.555.175.561		444.824.439	
10502							1.000.000	224.653		775.347	

XII LEGISLATURA — DISEGNI DI LEGGE E RELAZIONI — DOCUMENTI

BILANCIO CONSUNTIVO 1991 - FONDO DI PREVIDENZA PER IL PERSONALE A RAPPORTO D'IMPIEGO

U S C I T E 4

COD.	DENOMINAZIONE	GESTIONE DI COMPETENZA										DIFFERENZE	
		PREVISIONI		SOMME IMPEGGATE		RISPECTO ALLE PREVISIONI		RISPECTO ALLE PREVISIONI		IN PIU'		IN MENO	
		INIZIALI	IN AUMENTO	IN DIMINUZIONE	DEFINITIVE	PAGATE	RIMASTE DA PAGARE	TOTALI	IN PIU'	IN MENO	IN PIU'	IN MENO	
10503	PRESTITORE CONTRIBUTI SU "INDENBITA" UNA TANTUM"	150.000.000			150.000.000	125.164.629		125.164.629	X			24.615.171	
10504	PRESTITORE CONTRIBUTI DI RISCATTO SU "INDENBITA" UNA TANTUM"	20.000.000	10.000.000		30.000.000	13.271.290		13.271.290	X			16.728.710	
	TOTALE CATEGORIA 5	6.171.000.000	1.010.000.000		7.181.000.000	6.692.656.333		6.692.656.333				487.163.667	
	CATEGORIA 6 - TRASFERIMENTI PASSIVI												
10602	EQUO INDENNIZZO												
10603	SUSSIDI												
10604	BORSE DI STUDIO												
10605	ATTIVITA' RICREATIVE												
10606	ONERI SU PRESTITI												
10607	TRASFERIMENTI CONTRIBUTI AD ALTRI F.P.	1.000.000.000			1.000.000.000	888.485.053		888.485.053	X			111.514.947	
	TOTALE CATEGORIA 6	1.000.000.000			1.000.000.000	888.485.053		888.485.053	X			111.514.947	
	CATEGORIA 7 - ONERI FINANZIARI												
10702	INTERESSI PASSIVI					1.073.072		1.073.072			1.073.072		
10703	SPESA E COMMISSIONI BANCARIE	1.000.000			1.000.000	1.957.329		1.957.329			957.329		
	TOTALE CATEGORIA 7	1.000.000			1.000.000	3.030.401		3.030.401	X		2.030.401		

ANNOVA

XII LEGISLATURA — DISEGNI DI LEGGE E RELAZIONI — DOCUMENTI

BILANCIO CONSUNTIVO 1991 - FONDO DI PREVIDENZA PER IL PERSONALE A RAPPORTO D'IMPIEGO

USCITE 4/8

COD.	RESIDUI ALL' INIZIO DELL' ESERCIZIO	GESTIONE DEI RESIDUI		VARIAZIONI		GESTIONE DI CASSA			TOTALI	
		PAGATI	RESIDUI DA PAGARE	IN AUMENTO	IN DIMINUIZIONE	PAGAMENTI	DIFFERENZE RISPETTO ALLE PREVISIONI IN PIU'	IN MENO	RESIDUI PASSIVI AL TERMINE DELL'ESERCIZIO	
10503						150.000.000		125.184.829		24.815.171
10504						30.000.000		13.271.290		16.728.710
						7.181.000.000		6.693.656.333		487.343.667
10602										
10603										
10604										
10605										
10606										
10607						1.000.000.000		888.485.053		111.514.947
						1.000.000.000		888.485.053		111.514.947
10701										
10702						1.000.000		1.073.072		1.073.072
										957.329
						1.000.000		3.030.401		2.030.401

NAZIONALE

XII LEGISLATURA — DISEGNI DI LEGGE E RELAZIONI — DOCUMENTI

BILANCIO CONSUNTIVO 1991 - FONDO DI PREVIDENZA PER IL PERSONALE A RAPPORTO D'IRPIEGO

USCITE S/A

COD.	RESIDUI ALL' INIZIO DELL' ESERCIZIO	GESTIONE DEI RESIDUI		VARIAZIONI		GESTIONE DI CASSA			TOTALI RESIDUI PASSIVI AL TERMINE DELL'ESERCIZIO			
		PAGATI	RIMASTI DA PAGARE	TOTALI	IN AUMENTO	IN DIMINUIZIONE	PAGAMENTI	RISPECTO ALLE PREVISIONI		IN PIU'	IN MENO	
10801							34.507.938	4.902.938				
CTG. 8							34.507.938	4.902.938				
10901							6.387.169				43.612.851	
CTG. 9							6.387.169				43.612.851	
11001											200.000.000	
CTG. 10											200.000.000	
111.1							9.220.177.243	36.933.339			1.003.656.096	
S. Ger.							9.220.177.243	36.933.339			1.003.656.096	
21101												
CTG. 11												

XII LEGISLATURA — DISEGNI DI LEGGE E RELAZIONI — DOCUMENTI

BILANCIO CONSUNTIVO 1991 - FONDO DI PREVIDENZA PER IL PERSONALE A RAPPORTO D'IMPIEGO

W S C I T E 6

COD.	CAPITOLI DEMONIAZIONI	GESTIONE DI COMPETENZA						DIFFERENZE	
		PREVISIONI		SOLLE IMPEGNATE		RISPETTO ALLE PREVISIONI		IN PIU'	IN MENO
		INIZIALI	IN AUMENTO IN DIMINUIZIONE	DEFINITIVE	PAGATE	RIMASTE DA PAGARE	TOTALI		
	CATEGORIA 13 - PARTECIPAZIONI E ACQUI- STO DI VALORI MOBILIARI								
21301	ACQUISTO TITOLI EMESSI D GARANTITI DALLO STATO	19.984.000.000		19.984.000.000	19.974.900.000	19.974.900.000			9.100.000
	TOTALE CATEGORIA 13	19.984.000.000		19.984.000.000	19.974.900.000	19.974.900.000			9.100.000
	CATEGORIA 14 - CONCESSIONI DI CREDITI E ANTICIPAZIONI								
21402	INTERESSI NATURATI SU MUTUI IPOTECARI	20.000.000		20.000.000	17.112.300	273.459			2.887.700
21403	FONDO GARANZIA MUTUI GARANTITI								
21405	INTERESSI NATURATI SU PRESTITI PLURI- ENNALI								
21406	RIMBORSO SPESE DI AMMINISTRAZIONE								
21507	FONDO GARANZIA PRESTITI PLURIENNALI								
	TOTALE CATEGORIA 14	20.000.000		20.000.000	17.112.300	273.459			2.887.700
	TOTALE TITOLO 2	20.004.000.000		20.004.000.000	19.992.012.300	273.459			11.914.241

XII LEGISLATURA — DISEGNI DI LEGGE E RELAZIONI — DOCUMENTI

BILANCIO CONSUNTIVO 1993 - FONDO DI PREVIDENZA PER IL PERSONALE A RAPPORTO D'IMPIEGO

USCITE 6/A

COD.	RESIDUI ALL' INIZIO DELL' ESERCIZIO			GESTIONE DI RESIDUI		VARIAZIONI		GESTIONE DI CASSA			TOTALI RESIDUI PASSIVI AL TERMINE DELL'ESERCIZIO	
	PAGATI	RIMASTI DA PAGARE	TOTALI	IN AUMENTO	IN DIMINUIZIONE	PREVISIONI	PAGAMENTI	DIFFERENZE RISPETTO ALLE PREVISIONI		IN MEZO		
								IN PIU'	IN MENO			
21301						19.864.000.000	19.974.900.000			9.100.000		
CIG. 13						19.884.000.000	19.974.900.000			9.100.000		
21402	4.486.972	3.099.767	4.486.972			20.000.000	18.509.505			1.490.495		3.373.226
21403												
21405												
21406												
21407												
CIG. 14	4.486.972	3.099.767	4.486.972			20.000.000	18.509.505			1.490.495		3.373.226
TIT. 2	4.486.972	3.099.767	4.486.972			20.004.000.000	19.993.409.505			10.590.495		3.373.226

XII LEGISLATURA — DISEGNI DI LEGGE E RELAZIONI — DOCUMENTI

BILANCIO CONSUNTIVO 1991 - FONDO DI PREVIDENZA PER IL PERSONALE A RAPPORTO D'IMPIEGO

USCITE 7

COD. DENOMINAZIONE	GESTIONE DI COMPETENZA										DIFFERENZE	
	PREVISIONI		SOMME IMPEGHATE		RIMASTE		PAGATE		TOTALI		IL PIU'	IL MENO
	INIZIALI	IN AUMENTO VARIAZIONI IN DIMINUIZIONE	DEFINITIVE	DEFINITIVE	DA PAGARE	DEFINITIVE	DEFINITIVE	DEFINITIVE	DEFINITIVE			
TITOLO 4 - PARTITE DI GIRO												
CATEGORIA Z1 - SPESE AVERTI MATURA DI PARTITE DI GIRO												
42101 RETRIBUTE ERARIALE	5.000.000.000		5.000.000.000	4.818.963.067	1.128.469.655	5.947.432.762	5.947.432.762	547.432.762				
42102 PARTITE IN CONTO SOSPESI				5.093.335.348	5.358.389.388	10.451.724.736	10.451.724.736	10.451.724.736				
TOTALE CATEGORIA Z1	5.000.000.000		5.000.000.000	9.912.298.415	6.486.859.043	16.399.157.498	16.399.157.498	11.399.157.498				
TOTALE TITOLO 4	5.000.000.000		5.000.000.000	9.912.298.415	6.486.859.043	16.399.157.498	16.399.157.498	11.399.157.498				
RIEPILOGO DEI TITOLI												
- TITOLO 1	9.172.900.000	1.014.000.000	10.186.900.000	9.270.177.243		9.270.177.243	9.270.177.243	36.933.339			1.003.656.092	
- TITOLO 2	20.004.000.000		20.004.000.000	19.992.012.300	273.459	19.992.285.759	19.992.285.759				11.714.241	
- TITOLO 4	5.000.000.000		5.000.000.000	9.912.298.415	6.486.859.043	16.399.157.498	16.399.157.498	11.399.157.498				
TOTALE DELLE SPESE	34.176.900.000	1.014.000.000	35.190.900.000	39.174.487.958	6.487.132.542	45.611.620.500	45.611.620.500	11.436.090.437			1.015.370.337	
AVANZO FINANZIARIO	12.188.949.359	567.199.095	12.756.148.454									12.756.148.454
AVANZO DI CASSA												
TOTALE GENERALE A PAREGGIO	46.365.849.359	1.581.199.095	47.947.048.454	39.174.487.958	6.487.132.542	45.611.620.500	45.611.620.500	11.436.090.437			12.771.518.801	

XII LEGISLATURA — DISEGNI DI LEGGE E RELAZIONI — DOCUMENTI

BILANCIO CONSUNTIVO 1991 - FONDO DI PREVIDENZA PER IL PERSONALE A RAPPORTO D'IMPIEGO

USCITE 7/A

COD.	GESTIONI DEI RESIDUI				VARIAZIONI		GESTIONE DI CASSA			TOTALI RESIDUI PASSIVI AL TERMINE DELL'ESERCIZIO	
	RESIDUI ALL' INIZIO DELL' ESERCIZIO	PAGATI	RIANISTI DA PAGARE	TOTALI	IN AUMENTO	IN DIMINUIZIONE	PREVISIONI	PAGAMENTI	DIFERENZE RISPETTO ALLE PREVISIONI		
									IN PIU'	IN MENO	
42101	901.148.103	901.148.103		901.148.103			5.000.000.000	5.720.111.170	720.111.170		1.128.469.495
42102	51.202.654	51.202.654		51.202.654			5.000.000.000	5.144.530.002	5.144.530.002		5.358.309.308
	952.350.757	952.350.757		952.350.757			5.000.000.000	10.864.649.172	5.864.649.172		6.486.859.083
	952.350.757	952.350.757		952.350.757			5.000.000.000	10.864.649.172	5.864.649.172		6.486.859.083
TIT. 1*							10.186.900.000	9.270.177.243	36.933.339	1.003.656.096	
TIT. 2*	4.496.872	1.397.205	3.099.767	4.496.872			20.004.000.000	19.993.409.505		10.590.495	3.373.226
TIT. 4*	952.350.757	952.350.757		952.350.757			5.000.000.000	10.864.649.172	5.864.649.172		6.486.859.083
TOTALE	956.867.729	953.767.862	3.099.767	956.867.729			35.190.900.000	40.078.235.920	5.901.582.511	1.014.246.591	6.490.232.305
AV. F.							6.081.953.528	11.579.690.979	5.497.737.451		
AV. C.							41.272.853.528	51.657.976.898	11.399.318.962	1.014.246.591	6.490.232.305
TOT. G.	956.867.729	953.767.862	3.099.767	956.867.729							

XII LEGISLATURA — DISEGNI DI LEGGE E RELAZIONI — DOCUMENTI

FONDO DI PREVIDENZA PER IL PERSONALE A RAPPORTO D'IMPIEGO

QUADRO RIASSUNTIVO PER L'ANNO FINANZIARIO 1991

ENTRATE		COMPETENZA	CASSA
TITOLO 1	ENTRATE CONTRIBUTIVE		
CATEGORIA 1	ALIQUOTE CONTRIBUTIVE A CARICO DEL DATORE DI LAVORO E DEGLI ISCRITTI	1.623.489.546	1.623.489.546
	TOTALE TITOLO 1	1.623.489.546	1.623.489.546
TITOLO 3	ALTRE ENTRATE		
CATEGORIA 8	REDDITI E PROVENTI PATRIMONIALI	5.534.164.935	4.094.081.194
CATEGORIA 9	POSTE CORRETTIVE E COMPENSATIVE DI SPESE CORRENTI	1.469.779.745	1.461.226.069
CATEGORIA 10	ENTRATE NON CLASSIFICABILI IN ALTRE VOCI	30.197.079	30.197.079
	TOTALE TITOLO 3	7.034.141.759	5.585.504.342
	TOTALE ENTRATE CORRENTI	8.657.630.805	7.208.993.888
TITOLO 4	ENTRATE PER ALIENAZIONE DI BENI PATRIMONIALI E RISCOSSIONE DI CREDITI		
CATEGORIA 13	REALIZZO DI VALORI MOBILIARI	19.984.086.000	19.984.086.000
CATEGORIA 14	RISCOSSIONI DI CREDITI	46.631.653	49.736.377
	TOTALE TITOLO 4	20.030.717.653	20.033.822.377
	TOTALE ENTRATE IN CONTO CAPITALE	20.030.717.653	20.033.822.377
TITOLO 7	PARTITE DI GIRO		
CATEGORIA 22	PARTITE DI GIRO	16.399.157.498	17.952.343.106
	TOTALE TITOLO 7	16.399.157.498	17.952.343.106
	TOTALE GENERALE ENTRATE	45.087.505.956	45.195.159.371
	DISAVANZO FINANZIARIO	524.114.544	
	FONDO INIZIALE DI CASSA		6.462.767.528
	TOTALE A PAREGGIO	45.611.620.500	51.657.926.899

XII LEGISLATURA — DISEGNI DI LEGGE E RELAZIONI — DOCUMENTI

FONDO DI PREVIDENZA PER IL PERSONALE A RAPPORTO D'IMPIEGO
 QUADRO RIASSUNTIVO PER L'ANNO FINANZIARIO 1991

		U S C I T E		C A S S A	
		S P E S E C O R R E N T I		C O M P E T E N Z A	
TITOLO 1					
	CATEGORIA 1	SPESSE PER GLI ORGANI DELL'ENTE	5.400.000	5.400.000	5.400.000
	CATEGORIA 2	ONERI PER IL PERSONALE IN SERVIZIO	1.461.100.000	1.461.100.000	1.461.100.000
	CATEGORIA 3	ONERI PER IL PERSONALE IN QUIESCENZA	30.000.000	30.000.000	30.000.000
	CATEGORIA 4	SPESSE PER ACQUISTO DI BENI DI CONSUMO E SERVIZI	97.015.369	97.015.369	97.015.369
	CATEGORIA 5	SPESSE PER PRESTAZIONI ISTITUZIONALI	6.693.856.333	6.693.856.333	6.693.856.333
	CATEGORIA 6	TRASFERIMENTI PASSIVI	868.485.053	868.485.053	868.485.053
	CATEGORIA 7	ONERI FINANZIARI	3.030.401	3.030.401	3.030.401
	CATEGORIA 8	ONERI TRIBUTARI	34.902.938	34.902.938	34.902.938
	CATEGORIA 9	POSTE CORRETTIVE E COMPENSATIVE DI ENTRATE CORRENTI	6.387.149	6.387.149	6.387.149
	CATEGORIA 10	SPESSE NON CLASSIFICABILI IN ALTRE VOCI			
		TOTALE TITOLO 1	9.220.177.243	9.220.177.243	9.220.177.243
		TOTALE SPESE CORRENTI	9.220.177.243	9.220.177.243	9.220.177.243
TITOLO 2					
		SPESSE IN CONTO CAPITALE			
	CATEGORIA 13	PARTECIPAZIONI ED ACQUISTO VALORI MOBILIARI	19.974.900.000	19.974.900.000	19.974.900.000
	CATEGORIA 14	CONCESSIONI DI CREDITI ED ANTICIPAZIONI	17.365.759	17.365.759	18.509.505
		TOTALE TITOLO 2	19.992.265.759	19.992.265.759	19.993.409.505
TITOLO 4					
		PARTITE DI GIRO			
	CATEGORIA 21	PARTITE DI GIRO	16.399.157.498	16.399.157.498	10.864.649.172
		TOTALE TITOLO 4	16.399.157.498	16.399.157.498	10.864.649.172
		TOTALE GENERALE SPESE	45.611.620.500	45.611.620.500	40.078.235.920
		AVANZO DI COMPETENZA			
		AVANZO DI CASSA			
		TOTALE A PAREGGIO	45.611.620.500	45.611.620.500	51.857.826.899

XII LEGISLATURA — DISEGNI DI LEGGE E RELAZIONI — DOCUMENTI

FONDO DI PREVIDENZA PER IL PERSONALE A RAPPORTO D'IMPIEGO

BILANCIO CONSUNTIVO 1991 - CONTO ECONOMICO DELL'ESERCIZIO 1991

	ENTRATE		DIFFERENZE	
	ESERCIZIO 1990	ESERCIZIO 1991	IN PIU'	IN MENO
CATEGORIA 1	1.707.996.166	1.623.489.546		84.508.622
CATEGORIA 8	3.564.186.076	5.534.164.935	1.969.978.859	
CATEGORIA 9	1.446.890.083	1.469.779.245	22.889.162	
CATEGORIA 10	553.281	30.197.079	29.643.798	
TOTALE ENTRATE CORRENTI	7.119.627.608	6.657.630.603	461.997.005	84.508.622
RIACCERTAMENTO POSITIVO RESIDUI ATTIVI				
DISAVANZO ECONOMICO		562.546.438	562.546.438	
TOTALE A PAREGGIO	7.119.627.608	9.220.177.243	2.105.058.257	84.508.622

XIII LEGISLATURA — DISEGNI DI LEGGE E RELAZIONI — DOCUMENTI

FONDO DI PREVIDENZA PER IL PERSONALE A RAPPORTO D'IMPIEGO

BILANCIO CONSUNTIVO 1991 - CONTO ECONOMICO DELL'ESERCIZIO 1991

U S C I T E	ESERCIZIO 1990	ESERCIZIO 1991	D I F F E R E N Z E	
			IN PIU'	IN MENO
CATEGORIA 1 SPESE PER GLI ORGANI DELL'ENTE				
CATEGORIA 2 ONERI PER IL PERSONALE IN ATTIVITA' DI SERVIZIO	2.000.000	5.400.000	3.400.000	
CATEGORIA 3 ONERI PER IL PERSONALE IN QUIESCENZA	955.500.000	1.461.100.000	505.600.000	
CATEGORIA 4 SPESE PER ACQUISTO DI BENI DI CONSUMO E SERVIZI	30.000.000	30.000.000		
CATEGORIA 5 SPESE PER PRESTAZIONI ISTITUZIONALI	67.495.271	97.015.369	29.520.098	
CATEGORIA 6 TRASFERIMENTI PASSIVI	5.181.326.152	6.693.856.333	1.512.530.181	
CATEGORIA 7 ONERI FINANZIARI	452.141.510	888.485.053	436.343.543	
CATEGORIA 8 ONERI TRIBUTARI	---	3.030.401	3.030.401	
CATEGORIA 9 POSTE CORRETTIVE E COMPENSATIVE DI SPESE CORRENTI	34.584.805	34.902.938	318.133	
		6.387.149	6.387.149	
TOTALE SPESE CORRENTI	6.773.047.738	9.220.177.243	2.497.129.505	
RIACCERTAMENTO RESIDUI				
AVANZO ECONOMICO	396.579.870			396.579.870
TOTALE A PAREGGIO	7.119.627.608	9.220.177.243	2.497.129.505	396.579.870

XII LEGISLATURA — DISEGNI DI LEGGE E RELAZIONI — DOCUMENTI

BILANCIO CONSUNTIVO 1991 - GESTIONE FONDO DI PREVIDENZA PER IL PERSONALE A RAPPORTO D'IMPIEGO
SITUAZIONE PATRIMONIALE AL 31 DICEMBRE 1991

	A T T I V I T A'		C O M P O S I T I O N E		D I F F E R E N Z A	
	AL 1° GENNAIO 1991		AL 31 DICEMBRE 1991		IN MIU'	
<u>DISPONIBILITA' LIQUIDE</u>	- TESORO	---	---	---	---	---
	- BANCHE	6.399.775.563	11.493.175.655	5.093.400.092	---	---
	- CONTI CORRENTI POSTALI	62.991.965	86.515.324	23.523.359	---	---
		6.462.767.528	11.579.690.979	5.116.923.451	---	---
<u>RESIDUI ATTIVI</u>	- PER CONTRIBUTI DI RISCATTO	---	---	---	---	---
	- PER INTERESSI	969.656.714	2.407.191.683	1.437.534.969	---	---
	- CREDITI VERSO ALTRE GESTIONI DELL'ENTE	5.800.845.555	2.325.950.753	3.474.894.802	---	---
	- CREDITI VARI	860.540.396	2.790.746.814	1.929.706.418	---	---
		7.631.042.665	7.523.889.250	3.367.741.387	---	---
<u>CREDITI BANCARI E FIN.RI</u>	- PRESTITI PLURIENNALI AL PERSONALE	---	---	---	---	---
	- MUTUI IPOTECARI AL PERSONALE	499.370.569	452.688.916	46.631.653	---	---
		499.370.569	452.688.916	46.631.653	---	---
<u>INVESTIMENTI MOBILIARI</u>	- OBBLIGAZIONI	24.729.621.920	24.720.635.920	19.974.900.000	---	---
		24.729.621.920	24.720.635.920	19.974.900.000	---	---
<u>IMMOBILI</u>	- IMMOBILI	397.983.152	397.983.152	---	---	---
		397.983.152	397.983.152	---	---	---
	TOTALE ATTIVITA'	39.770.935.834	44.674.388.217	4.903.452.383	---	---
	TOTALE A PAREGGIO	39.770.935.834	44.674.388.217	28.459.064.838	---	---
					---	23.505.612.455

XII LEGISLATURA — DISEGNI DI LEGGE E RELAZIONI — DOCUMENTI

BILANCIO CONSUNTIVO 1991 - GESTIONE FONDO DI PREVIDENZA PER IL PERSONALE A RAPPORTO D'IMPIEGO
SITUAZIONE PATRIMONIALE AL 31 DICEMBRE 1991

	P A S S I V I T A'		C O N S I S T E N Z A		D I F F E R E N Z A	
	AL 31 DICEMBRE 1991		AL 31 DICEMBRE 1991		IN PIU'	
<u>RESIDUI PASSIVI</u>						
- DEBITI VARI		956.847.729	1.282.119.118	325.271.389		---
- DEBITI VERSO ALTRE GESTIONI		956.847.729	5.208.113.191	5.208.113.191		---
			6.490.232.309	5.533.384.580		---
<u>RIMANENZE PASSIVE DI ESERCIZIO</u>						
<u>RISCONTI PASSIVI PER:</u>						
- MUTUI IPOTECARI		106.706.691	89.320.932	---		17.385.759
- PRESTITI PLURIENNALI		106.706.691	89.320.932	---		17.385.759
<u>FONDI DL ACC. TO VARI</u>						
- FONDO GARANZIA PRESTITI GARANTITI		120.326.806	120.326.806	---		---
- FONDO GARANZIA PRESTITI PLURIENNALI		66.782.179	66.782.179	---		---
- FONDO SPESE DI AMMINISTRAZIONE		187.108.985	187.108.985	---		---
TOTALE PASSIVITA'		1.250.863.405	6.768.682.226	5.533.384.580		17.385.759
RISERVA		38.470.272.429	37.907.725.991			562.546.438
TOTALE A PAREGGIO		39.720.935.834	44.674.388.217	5.533.384.580		579.932.197

FONDO DI PREVIDENZA PER IL PERSONALE A RAPPORTO D'IMPIEGO
 TABELLA DIMOSTRATIVA DELL'AVANZO DI AMMINISTRAZIONE AL 31 DICEMBRE 1991

CONSISTENZA DI CASSA INIZIO ESERCIZIO			6.462.767.528
RISCOSSIONI	(IN CONTO COMPETENZA	37.577.964.961	
	(IN CONTO RESIDUI	7.617.194.410	45.195.159.371
PAGAMENTI	(IN CONTO COMPETENZA	39.124.487.958	
	(IN CONTO RESIDUI	953.747.962	40.078.235.920
CONSISTENZA DI CASSA FINE ESERCIZIO			11.579.690.979
RESIDUI ATTIVI	(DEGLI ESERCIZI PRECEDENTI	13.848.255	
	(DELL'ESERCIZIO	7.509.540.995	7.523.389.250
RESIDUI PASSIVI	(DEGLI ESERCIZI PRECEDENTI	3.099.767	
	(DELL'ESERCIZIO	6.487.132.542	6.490.232.309
AVANZO DI AMMINISTRAZIONE ALLA FINE DELL'ESERCIZIO 1991			12.612.847.920

XII LEGISLATURA — DISEGNI DI LEGGE E RELAZIONI — DOCUMENTI

ENTRATE 1/A

DEF.	RESIDUI ALL' INIZIO DELL' ESERCIZIO	GESTIONE DEI RESIDUI				GESTIONE DI CASSA				TOTALE RESIDUI ATTIVI AL TERMINE DELL' ESERCIZIO	
		RISCOSSI	RIMASTI DA RISCOUERE	TOTALE	VARIAZIONI		PREVISIONI	RISCOSSIONI	DIFFERENZE		
					IN AUMENTO	IN DIMINUIZIONE			RISPETTO ALLE PREVISIONI IN PIU'		IN MENO
1	909.898.895.067	830.306.474.065	79.592.421.002	909.898.895.067		3.507.605.000.000	3.857.127.566.453	349.522.566.453		753.706.648.788	
	909.898.895.067	820.303.474.065	79.592.421.002	909.898.895.067		3.507.605.000.000	3.857.127.566.453	349.522.566.453		753.706.648.788	
2	17.362.731.194	17.324.356.092	38.593.817	17.363.950.009	1.218.815	77.163.000.000	65.974.833.084		11.188.166.916	76.799.011.103	
	17.362.731.194	17.324.356.092	38.593.817	17.363.950.009	1.218.815	77.163.000.000	65.974.833.084		11.188.166.916	76.799.011.103	
3	27.087.766.306	25.637.181.918	1.450.584.388	27.087.766.306		417.654.000.000	450.579.295.065	32.925.295.065		37.132.644.134	
	348.537.654	184.376.078	164.161.576	348.537.654		6.960.600.000	9.794.330.214	834.330.214		1.152.631.673	
	2.935.631.949	122.667.000	2.812.964.949	2.935.631.949		2.704.500.000	1.306.957.826		1.397.542.174	3.802.930.056	
	30.371.935.809	25.944.224.996	4.427.710.913	30.371.935.809		629.318.500.000	461.680.583.105	33.759.625.279		42.088.205.863	
	957.833.562.170	873.575.055.153	84.258.507.017	957.833.562.170	1.218.815	6.011.086.500.000	6.384.782.982.662	383.282.191.732		872.593.865.754	

XII LEGISLATURA — DISEGNI DI LEGGE E RELAZIONI — DOCUMENTI

BILANCIO CONSOLIDATO CONSUNTIVO 1991

ENTRATE 2

TITOLO	GESTIONE DI COMPETENZA				PREVISIONI		SOMME ACCERTATE			DIFFERENZE	
	INIZIALI	IN AUMENTO	IN DIMINUIZIONE	DEFINITIVE	RISOSSE	RIASSE DA RISCOUERE	TOTALI	IN PIU'	IN MENO		
6	6.430.000.000			6.430.000.000			11.823.530			8.418.176.370	
11	6.430.000.000			P.R.			8.925.000			8.925.000	
12	119.984.086.000	185.380.000.000		305.364.086.000	123.100.107.500	1.821.900.000	174.972.007.500			180.447.078.500	
13	954.509.170.000	53.491.300.000		1.008.000.470.000	950.586.744.142	47.768.727.547	998.355.471.689			9.724.948.311	
14	1.081.003.206.000	238.871.300.000		1.319.874.506.000	1.073.686.851.642	49.611.376.177	1.173.298.227.819			196.585.703.181	
TOTALE TITOLO 6	1.081.003.206.000	238.871.300.000		1.319.874.506.000	1.073.686.851.642	49.611.376.177	1.123.298.227.819			196.585.703.181	
7											
TOTALE ENTRATE IN COSTO CAPITALE	850.581.000.500	1.000.000.000		851.581.000.500	1.552.452.135.745	151.172.930.556	1.703.625.066.299			852.044.065.799	
PARTITE DI GIRO	850.581.000.500	1.000.000.000		851.581.000.500	1.552.452.135.745	151.172.930.556	1.703.625.066.299			852.044.065.799	
TOTALE TITOLO 7	850.581.000.500	1.000.000.000		851.581.000.500	1.552.452.135.745	151.172.930.556	1.703.625.066.299			852.044.065.799	

XII LEGISLATURA — DISEGNI DI LEGGE E RELAZIONI — DOCUMENTI

ENTRATE 2/A

Tit.	GESTIONE DEI RESIDUI				GESTIONE DI CASSA				TOTALE RESIDUI ATTIVI AL TERMINE DELL'ESERCIZIO	
	RESIDUI ALL' INIZIO DELL' ESERCIZIO	RISCOSSI	RIMASTI DA RISCUOTERE	TOTALI	VARIAZIONI		RISCOSSIONI	DIFFERENZE RISPETTO ALLE PREVISIONI		
					IN AUMENTO	IN DIMINUIZIONE		IN PIU'		IN MENO
4	142.289.420		142.289.420	142.289.420			6.430.000.000	6.430.000.000	154.113.050	
							P.N.		8.925.000	
	43.886.352.082	24.231.601.925	19.654.750.157	43.886.352.082			305.364.086.000	123.100.107.500	1.821.900.000	
	44.028.641.502	24.231.601.925	19.797.039.577	44.028.641.502			974.786.420.000	974.818.346.067	67.423.477.704	
	44.028.641.502	24.231.601.925	19.797.039.577	44.028.641.502			1.286.580.506.000	1.097.918.453.567	69.408.415.754	
7							1.286.580.506.000	1.097.918.453.567	69.408.415.754	
	287.824.388.552	235.803.086.119	52.021.302.433	287.824.388.552			851.581.000.500	1.788.255.221.864	203.194.232.987	
	287.824.388.552	235.803.086.119	52.021.302.433	287.824.388.552			851.581.000.500	1.788.255.221.864	203.194.232.987	

XII LEGISLATURA — DISEGNI DI LEGGE E RELAZIONI — DOCUMENTI

BILANCIO CONSOLIDATO CONSUNTIVO 1991

ENTRATE 3

CAPITOLO	DESCRIZIONE	GESTIONE DI COMPETENZA						DIFFERENZE	
		PREVISIONI		SOPRE ACCERTATE		RISPETTO ALLE PREVISIONI		IN PIU'	IN MENO
		INIZIALI	IN AUMENTO	DEFINITIVE	RISCOSE	RESIDUE DA RESCUIRE	TOTALI		
	RIEPILOGO TITOLI								
-	TITOLO 1	3.360.005.000.000	251.600.000.000	3.611.605.000.000	3.026.821.082.388	674.114.227.786	3.700.935.320.174	89.330.320.174	
-	TITOLO 2	74.163.000.000	3.000.000.000	77.163.000.000	48.650.676.912	76.759.417.186	125.409.894.178	48.246.894.178	
-	TITOLO 3	398.943.000.000	55.675.500.000	454.418.500.000	435.736.358.109	37.660.494.950	473.398.853.059	19.508.597.126	530.244.087
-	TITOLO 4	1.081.003.208.000	238.871.300.000	1.319.874.508.000	1.073.686.851.642	49.611.376.177	1.123.298.227.819	8.925.000	196.585.203.181
-	TITOLO 7	850.581.000.500	1.000.000.000	851.581.000.500	1.552.452.125.745	151.177.930.554	1.703.625.086.299	852.044.085.799	
	TOTALE GENERALE ENTRATE	5.766.895.208.500	549.946.800.000	6.316.842.008.500	6.137.346.914.876	989.318.446.653	7.126.665.361.529	1.009.138.802.277	197.115.447.248
	AVANZO DI AMMINISTRAZIONE	63.175.745.922	30.984.699.095	94.160.445.017			88.288.516.934	88.288.516.934	
	DISAVANZO FINANZIARIO								
	FONDO CASSA								
	TOTALE A PAGAMENTO	5.827.870.957.422	580.931.499.095	6.408.802.451.527	6.137.346.914.876	989.318.446.653	7.214.853.878.463	1.097.427.319.211	281.275.892.265

XII LEGISLATURA — DISEGNI DI LEGGE E RELAZIONI — DOCUMENTI

ENTRATE 3/A

RESIDUI ALL' INIZIO DELL' ESERCIZIO	GESTIONE DEI RESIDUI				VARIAZIONI			GESTIONE DI CASSA			TOTALE RESIDUI ATTIVI AL TERMINE DELL'ESERCIZIO
	RISCOSSI	RIMASTI DA RISCOUERE	TOTALI	IN AUMENTO	IN DIMINUIZIONE	PREVISIONI	RISCOSSIONI	DIFERENZE RISPETTO ALLE PREVISIONI IN PIU'	IN HEAD		
909.898.895.067	830.306.474.065	79.592.421.002	909.898.895.067			3.507.605.000.000	3.857.127.586.453	349.522.586.453		753.706.648.788	
17.362.731.194	17.324.356.092	39.593.917	17.363.950.009	1.218.815		77.183.000.000	65.974.833.084	11.188.166.916		76.799.011.103	
30.371.935.909	25.944.724.996	4.427.710.913	30.371.935.909			429.318.500.000	481.680.583.105	33.759.625.279		42.088.205.863	
64.028.641.502	24.231.601.925	19.797.039.577	44.028.641.502			1.286.540.506.000	1.097.918.453.567	31.926.067		69.408.415.756	
287.824.388.552	235.803.086.119	52.021.302.433	287.824.388.552			851.581.000.500	1.788.255.221.864	936.674.221.364		203.194.232.987	
1.289.486.592.724	1.133.609.743.197	155.878.067.842	1.289.487.811.039	1.218.815		6.152.246.006.500	7.270.956.658.073	1.319.988.339.163		1.145.196.514.695	
						1.137.080.046.329	331.381.724.440		805.718.321.889		
1.289.486.592.724	1.133.609.743.197	155.878.067.842	1.289.487.811.039	1.218.815		7.289.328.052.829	7.602.318.382.513	1.319.988.339.163	1.006.988.009.679	1.145.196.514.695	

XII LEGISLATURA — DISEGNI DI LEGGE E RELAZIONI — DOCUMENTI

BILANCIO CONSOLIDATO CONSUNTIVO 1981

USCITE 1

TIT. CAT.	GESTIONE DI COMPETENZA										DIFFERENZE				
	CAPITULO					PREVISIONI					RISULTATO ALLE PREVISIONI				
	INIZIALI	IN AUMENTO	IN DIMINUIZIONE	DEFINITIVE	PAGATE	RIMASTE DA PAGARE	TOTALI	IN PIU'	IN MENO						
1	SPESA CORRENTI														
1	SPESA PER GLI ORGANI DELL'ENTE	374.000.000		26.400.000	297.600.000	202.135.283	3.972.208	206.107.483					91.492.517		
2	ONERI PER IL PERSONALE IN ATTIVITA' DI SERVIZIO	94.503.639.000	3.702.641.000		98.206.280.000	83.577.555.251	8.572.671.128	92.150.226.379					6.056.053.621		
3	ONERI PER IL PERSONALE IN QUIESCENZA	6.230.000.000	1.000.000.000		7.230.000.000	8.381.422.657		8.381.422.657					1.151.422.657		
4	SPESA PER ACQUISTO DI BENI DI CONSUMO E SERVIZI	53.389.700.000	11.773.312.000		65.163.012.000	30.100.545.870	17.654.938.962	47.755.486.832					17.407.527.168		
5	SPESA PER PRESTAZIONI ISTITUZIONALI	2.711.473.600.000	702.983.000.000		3.414.456.600.000	3.429.617.734.833	4.140.204.310	3.433.757.939.143					19.322.339.143		
6	TRASFERIMENTI PASSIVI	16.027.282.000	167.909.000		16.195.191.000	2.000.651.539	12.648.126.191	14.648.777.730					1.546.413.270		
7	ONERI FINANZIARI	303.500.000	70.000.000		373.500.000	299.116.721	4.069.078	303.185.799					70.314.201		
8	ONERI TRIBUTARI	47.330.000.000	61.700.000.000		109.030.000.000	82.531.376.497	6.956.607.158	89.487.983.655					19.542.016.345		
9	POSTE COMPENSATIVE E CORRETTIVE ENTRATE CORRENTI	1.155.000.000	1.300.000.000		2.455.000.000	2.261.911.506		2.261.911.506					183.088.494		
10	SPESA NON CLASSIFICABILI IN ALTRE VOCI	72.910.000.000			69.060.000.000	3.276.755.972	147.872.408	3.424.628.380					425.371.620		
	TOTALE TITOLO I	3.003.645.721.000	782.626.862.000		3.717.186.183.000	3.642.249.206.129	50.128.461.435	3.692.377.667.564					45.282.277.236		
	TOTALE SPESE CORRENTI	3.003.645.721.000	782.626.862.000		3.717.186.183.000	3.642.249.206.129	50.128.461.435	3.692.377.667.564					45.282.277.236		

XII LEGISLATURA — DISEGNI DI LEGGE E RELAZIONI — DOCUMENTI

USCITE 1/A

RESIDUI ALL' INIZIO DELL' ESERCIZIO	G E S T I O N E D E I R E S I D U I				G E S T I O N E D I C A S S A				T O T A L I RESIDUI PASSIVI AL TERMINE DELL'ESERCIZIO
	PAGATI	RIMASTI DA PAGARE	V A R I A Z I O N I		PREVISIONI	PAGAMENTI	D I F F E R E N Z E		
			IN AUMENTO	IN DIMINUZIONE			RISPETTO ALLE PREVISIONI IN PIU'	IN MENO	
1.259.526	1.259.526				297.800.000	203.394.809		94.205.191	3.972.200
13.342.211.591	5.770.056.538	7.813.042.463	4.759.612.990		98.796.244.000	89.347.611.769		9.448.632.231	11.385.713.591
22.319.086.114	11.223.126.471	11.082.390.470	13.571.173		7.230.000.000	8.381.422.657	1.151.422.657		
237.420.667.650	233.589.069.850	5.690.000	3.825.908.000	3.132.484.000.000	65.155.212.000	41.323.670.341	530.722.804.683	23.831.541.659	28.737.329.432
10.609.219.814	10.609.219.814		1.500.000		13.404.909.000	12.608.871.353		1.296.037.647	4.145.894.310
20.205.405	410.810	19.794.595			323.500.000	299.527.531		23.972.469	21.863.673
5.556.327.907	5.506.327.907		50.000.000		109.030.000.000	89.037.704.404		20.992.295.596	6.956.607.159
144.150.330	71.207.500	72.942.830			2.455.000.000	2.261.911.506		193.088.494	
289.414.128.937	266.769.676.416	13.993.860.358	8.650.597.163		3.850.000.000	3.367.963.477		502.036.528	220.815.238
289.414.128.937	266.769.676.416	13.993.860.358	8.650.597.163		3.433.526.465.000	3.909.018.887.545	531.874.227.340	56.381.809.795	64.122.321.793
			8.650.597.163				531.874.227.340	56.381.809.795	64.122.321.793

XII LEGISLATURA — DISEGNI DI LEGGE E RELAZIONI — DOCUMENTI

USCITE 2/A

	G E S T I O N E D E I R E S I D U I		G E S T I O N E D I C A S S A		T O T A L I		
	RESIDUI ALL' INIZIO DELL' ESERCIZIO	PAGATI	PIRACATI DA PAGARE	TOTALI	IN AUMENTO	IN DIMINUIZIONE	RESIDUI PASSIVI AL TERMINE DELL' ESERCIZIO
1111 -							
2							
	1.018.145.278.280	797.905.153.551	189.040.124.729	986.945.278.280	31.200.000.000	1.110.200.000.000	298.400.544.454
	6.982.018.356	5.271.560.457	1.663.066.295	6.955.046.752	26.971.604	10.150.000.000	3.870.700.459
	218.433.000.000	218.433.000.000		218.433.000.000		19.984.000.000	238.407.900.000
	10.401.993.018	10.392.557.601	9.435.417	10.401.993.018		1.332.591.000.000	9.042.033.332
						9.000.000.000	
						9.049.890.987	
1. 2	1.253.962.289.654	1.032.002.691.609	190.732.626.441	1.222.735.318.050	31.226.971.604	2.481.925.000.000	312.313.278.745
3							
1. 3	1.253.962.289.654	1.032.002.691.609	190.732.626.441	1.222.735.318.050		231.500.000	169.364
						231.500.000	169.364
						2.482.156.500.000	312.313.447.609
4	819.070.476.518	819.069.567.363	909.153	819.070.476.518			
1. 4	819.070.476.518	819.069.567.363	909.153	819.070.476.518		851.581.000.500	1.229.292.577.206
						851.581.000.500	1.229.292.577.206

XII LEGISLATURA — DISEGNI DI LEGGE E RELAZIONI — DOCUMENTI

BILANCIO CONSOLIDATO CONSUNTIVO 1991

USCITE 3

TITOLO CAT.	GESTIONE DI COMPETENZA										DIFFERENZE		
	CAPITOLO			PREVISIONI			SCHEMI			RISPETTO ALLE PREVISIONI		IN PIU'	IN MENO
	DECOMPOSIZIONE	INIZIALI	IN AUMENTO	VARIAZIONI	DEFINITIVE	PAGATE	RIMASTE DA PAGARE	TOTALI	TOTALI	IN PIU'			
RIEPILOGO DEI TITOLI													
- TITOLO 1	3.003.665.721.000	782.876.862.000	69.086.400.000	3.717.186.183.000	3.642.249.206.129	50.128.461.435	3.692.377.667.564	20.473.761.000	45.282.277.236				
- TITOLO 2	1.910.392.000.000	189.233.000.000	252.600.000.000	1.827.025.000.000	1.356.082.821.133	462.636.992.831	1.818.719.813.964	231.558.682	8.538.744.718				
- TITOLO 3	231.500.000			231.500.000		231.330.636			169.384				
- TITOLO 4	850.581.000.500	1.000.000.000		851.581.000.500	474.333.398.246	1.229.291.668.051	1.703.675.066.289	852.044.065.799					
TOTALE GENERALE SPESE	5.766.850.221.500	952.859.862.000	321.566.400.000	6.396.023.633.500	5.472.896.756.166	1.742.057.122.317	7.214.953.878.463	672.351.306.281	53.821.191.318				
AVANZO FINANZIARIO	12.209.418.643	569.349.374		12.778.768.017					12.778.768.017				
AVANZO DI CASSA													
TOTALE A PAREGGIO	5.777.059.640.143	953.429.211.374	321.685.400.000	6.408.802.451.517	5.472.896.756.166	1.742.057.122.317	7.214.953.878.463	672.751.306.281	66.599.959.335				

XII LEGISLATURA — DISEGNI DI LEGGE E RELAZIONI — DOCUMENTI

USCITE 3/A

RISERVA ALL'ESERCIZIO	G E S T I O N I D E I R E S I D U I		V A R I A Z I O N I		G E S T I O N E D I C A S S A			T O T A L I		
	PAGATI	RIMASTI DA PAGARE	TOTALI	IN AUMENTO	IN DIMINUIZIO	PREVISIONI	PAGAMENTI	RISPETTO ALLE PREVISIONI IN PIU'	DIFFERENZE RISPETTO ALLE PREVISIONI IN MENO	RESIDUI PASSIVI AL TERMINE DELL'ESERCIZIO
1. 1	289.414.128.937	256.769.676.416	13.993.860.358		8.650.592.163	33.433.526.465.000	3.909.018.887.545	531.874.227.340	56.381.809.795	64.122.321.793
1. 2	1.253.962.289.654	1.032.002.691.609	190.732.620.441	1.227.735.318.050	31.226.971.604	2.481.925.600.000	2.308.085.512.742	218.472.790.987	312.313.278.245	653.369.619.272
1. 3						231.500.000	231.330.836		169.364	
1. 4	819.070.476.518	819.069.567.363	909.155			851.581.000.500	1.293.402.863.611	441.821.965.111		1.279.292.577.206
	2.362.446.895.109	2.117.841.935.388	204.727.395.954	2.322.569.331.242	39.877.563.767	7.677.283.965.500	7.590.738.691.536	1.192.169.983.418	368.695.257.404	1.946.784.518.271
						522.064.087.329	11.578.690.979		510.484.398.350	
					38.877.563.767	7.289.328.052.829	7.602.318.382.513	1.192.169.983.418	179.653.754	1.946.784.518.271

XII LEGISLATURA — DISEGNI DI LEGGE E RELAZIONI — DOCUMENTI

BILANCIO CONSOLIDATO CONSUNTIVO 1991 - PREVENTIVO ECONOMICO GENERALE

DESCRIZIONE	ESERCIZIO 1990	ESERCIZIO 1991	DIFFERENZE	
			IN PIU'	IN MENO
PARTE PRIMA - ENTRATE FINANZIARIE CORRENTI				
CATEGORIA 1 - ENTRATE CONTRIBUTIVE A CARICO DEI DATORI DI LAVORO E/O DEGLI ISCRITTI	3.401.692.560.473	3.700.935.320.174	299.242.759.701	
CATEGORIA 2 - ENTRATE DERIVANTI DALLA VENDITA DI BENI E DALLA PRESTAZIONE DI SERVIZI	67.349.456.597	125.409.894.178	58.060.437.581	
CATEGORIA 3 - TRASFERIMENTI ATTIVI CORRENTI	352.619.978.732	460.624.172.893	108.004.194.161	
CATEGORIA 8 - REDDITI E PROVENTI PATRIMONIALI	3.587.836.192	10.598.424.233	7.010.588.041	
CATEGORIA 9 - POSTE CORRETTIVE E COMPENSATIVE DI SPESE CORRENTI	1.804.774.370	2.174.255.933	289.481.563	
CATEGORIA 10 - ENTRATE NON CLASSIFICABILI IN ALTRE VOCI				
TOTALE PARTE PRIMA (1)	3.877.134.606.266	4.299.742.067.411	422.607.461.145	
PARTE SECONDA - COMPONENTI CHE NON DANNO LUOGO A MOVIMENTI FINANZIARI				
VARIAZIONI PATRIMONIALI STRAORDINARIE				
- SOPRANVENIENZE ATTIVE:				
- RIACCERTAMENTO POSITIVO RESIDUI ATTIVI	7.486.672.067	1.218.815		7.485.453.252
- INSUSSISTENZE DI PASSIVITA':				
- RIACCERTAMENTO NEGATIVO RESIDUI PASSIVI	4.956.915.183	39.877.563.787	34.920.648.594	
- PRESTITI AL PERSONALE DIPENDENTE (OGERI A CARICO ENPAS ART. 59)	169.884.545	155.108.602		14.775.943
- RIVALUTAZIONE MOBILI E MACCHINE PER RIACCERTAMENTO SOMME DA RISCOUTERE				
- RIVALUTAZIONE IMMOBILI PER RIACCERTAMENTO SOMME DA RISCOUTERE				
- RIDETERMINAZIONE FONDO AMMORTAMENTO MOBILI				
TOTALE PARTE SECONDA (2)	12.613.471.795	40.033.891.184	27.420.419.389	7.500.229.195
TOTALE GENERALE (1 + 2)	3.839.746.078.159	4.339.775.958.595	500.029.880.436	7.500.229.195
TOTALE A PAREGGIO	3.839.746.078.159	4.339.775.958.595	500.029.880.436	7.500.229.195

XII LEGISLATURA — DISEGNI DI LEGGE E RELAZIONI — DOCUMENTI

BILANCIO CONSOLIDATO CONSUNTIVO 1991 - CONTO CORRENTO - RESULTE

DESCRIZIONE	ESERCIZIO 1990	ESERCIZIO 1991	DIFFERENZE	
			IN FID.	IN RIAD.
PARTE PRIMA - RESULTE FINANZIARIE CORRENTI				
CATEGORIA 1 - SPESE PER GLI ORGANI DELL'ENTE	101.571.506	206.107.683	74.535.977	
CATEGORIA 2 - ONERI PER IL PERSONALE IN ATTIVITA' DI SERVIZIO	85.224.458.605	92.150.226.379	6.925.767.774	
CATEGORIA 3 - ONERI PER IL PERSONALE IN QUOTIDIANITA'	7.172.855.608	8.361.422.657	1.188.567.049	
CATEGORIA 4 - SPESE PER L'ACQUISTO DI BENI DI CONSUMO E SERVIZI	39.731.509.928	47.755.434.832	8.023.924.904	
CATEGORIA 5 - SPESE PER PRESTAZIONI ISTITUZIONALI	2.375.627.462.062	3.433.757.939.143	1.058.130.477.081	
CATEGORIA 6 - TRASFERIMENTI PASSIVI	11.950.000.000	14.645.777.770	2.695.777.770	
CATEGORIA 7 - ONERI FINANZIARI	177.798.399	193.185.779	15.387.380	
CATEGORIA 8 - ONERI TRIBUTARI	46.677.363.032	89.487.983.655	42.810.620.623	
CATEGORIA 9 - POSTE CORRETTIVE E COMPENSATIVE DI ENTRATE CORRENTI	1.394.644.313	2.281.911.566	887.267.253	
CATEGORIA 10 - SPESE NON CLASSIFICABILI IN ALTRE VOCI	3.181.625.747	3.474.638.160	293.012.413	
TOTALE PARTE PRIMA (1)	7.572.632.278.157	9.692.377.667.564	2.119.745.389.407	
PARTE SECONDA - COMPONENTI CHE NON DANNO LUOGO A MOVIMENTI FINANZIARI				
AVANZAMENTI E DEBITI				
- IMPIANTI IMMOBILIARI	100.531.000	130.533.000	30.002.000	
- AUTOMEZZI, MOBILI E MACCHINE	2.214.700.000	2.950.227.000	735.527.000	
- QUOTE DELL'ESERCIZIO PER IL FONDO QUOTIDIANITA' AL PERSONALE A REPERIMENTO D'URTO	28.130.879.286	7.624.608.897	764.027.000	18.476.070.509
VARIAZIONI PATRIMONIALI STRAORDINARIE				
- SOPRAVVENUTE PASSIVE:				
- RINSCONTAMENTO POSITIVO ACCISIVI PASSIVI				
- IMPRESISTENZE ATTIVE:				
- RINSCONTAMENTO NEGATIVO RESIDUI ATTIVI	6.461.506	155.102.602	388.718	6.461.506
- PRESTITI AL PERSONALE DIPENDENTE (ONERI A CARICO (CIRCA ART. 59)	189.864.547	338.218	6.896.353	16.775.943
- SVALUTAZIONE SOMME DA PAGARE PER IMPIANTI, ATTREZZATURE				
- SVALUTAZIONE SOMME DA PAGARE PER MOBILI E MACCHINE				
- SVALUTAZIONE SOMME DA PAGARE PER ACQUISTO IMMOBILI	31.290.000.000	31.290.000.000		
- SVALUTAZIONE RICOSTRUZIONI TRASF. IMMOBILI	19.886.533	19.886.533		
TOTALE PARTE SECONDA (2)	28.673.228.417	62.317.449.083	31.550.998.664	18.497.271.938
TOTALE GENERALE (1 + 2)	7.601.305.506.574	9.754.795.116.647	2.153.489.610.073	13.497.271.938
AVANZO ECONOMICO	1.231.372.443.977	603.843.234.428	1.551.736.333.011	675.599.055.531
TOTALE A PARIGLIO	3.832.678.050.551	4.390.338.505.033	1.151.736.333.011	644.376.333.011



XII LEGISLATURA — DISEGNI DI LEGGE E RELAZIONI — DOCUMENTI

BILANCIO CONSOLIDATO CONSUNTIVO — 1991 — SITUAZIONE PATRIMONIALE AL 31 DICEMBRE 1991


ATTIVITA'	COMPTABILIZZAZIONE		DIFFERENZA	
	AL 1° GENNAIO 1991	AL 31 DICEMBRE 1991	IN PIU'	IN MENO
DISPONIBILITA' LIQUIDE				
- TESORO	902.047.773.743	800.282.023.486		301.765.750.257
- BANCHE	73.738.095.871	90.788.988.640	17.048.870.989	
- CONTI CORRENTI POSTALI	181.284.176.915	128.229.022.742		35.085.154.173
	1.137.080.046.329	817.299.033.868	17.048.870.989	336.830.906.430
RESIDUI ATTIVI				
- CREDITI DIVERSI	1.288.486.582.224	1.145.196.516.495		164.290.077.729
	1.289.486.582.224	1.145.196.516.495		164.290.077.729
CREDITI BANCARI E FINANZIARI				
- ANTICIPAZIONI E MUTUI ATTIVI				
- PRESTITI ANNUALI AI DIPENDENTI STATALI	207.417.710.718	250.438.985.571	354.942.602.000	311.821.247.147
- PRESTITI PLURIENNALI AI DIPENDENTI STATALI	2.459.167.269.180	2.872.132.650.147	849.988.833.000	487.023.572.013
- PRESTITI ART. 59	8.870.178.958	8.851.329.789	1.512.837.598	1.531.848.783
- MUTUI COLLEZI AL PERSONALE DIPENDENTE	7.724.855.840	7.769.887.815	389.814.000	324.782.025
	2.687.980.014.474	3.008.592.833.122	1.208.814.206.598	800.801.387.948
INVESTIMENTI MOBILIARI				
- FIDUCI DI PROPRIETA'	2.225.453.878.560	2.120.506.732.060		104.947.107.500
- INVESTIMENTI MOBILIARI PER L'EDILIZIA SOVVENZIONATA	4.545.875	4.545.875		
	2.225.458.385.435	2.120.511.277.935		104.947.107.500
IMMOBILI				
- IMMOBILI	2.490.831.416.849	2.914.423.804.378	423.804.211.159	11.823.490
- IMPIANTI IMMOBILIARI	2.610.660.576	2.610.660.576		
- RICOSTRUZIONE, RIPRISTINI, TRASFORMAZIONI IMMOBILI	18.028.887.130	18.192.182.139	162.295.005	
	2.511.271.944.505	2.935.226.627.039	423.966.508.164	11.823.490
IMMOBILIZZAZIONI TECNICHE				
- AUTOMEZZI	336.533.947	437.849.478	101.315.531	
- IMPIANTI ATTREZZATURE E MACCHINARI	13.780.701.656	16.538.337.946	2.777.636.290	
- MOBILI E MACCHINE D'UFFICIO	12.516.988.077	15.011.815.274	2.494.829.147	
- APPARECCHIATURE PER L'ELABORAZIONE DEI DATI	2.851.519.184	2.862.594.184		8.825.000
	29.485.740.864	34.830.596.882	5.373.780.968	8.825.000
TOTALE ATTIVITA'	9.875.742.723.831	10.142.055.862.291	1.453.203.384.697	1.308.890.226.237
TOTALE A PARREGGIO	9.875.742.723.831	10.142.055.862.291	1.453.203.384.697	1.308.890.226.237
CONTI D'ORDINE	1.701.816	1.702.316	500	



XII LEGISLATURA — DISEGNI DI LEGGE E RELAZIONI — DOCUMENTI

BILANCIO CONSOLIDATO CONSUNTIVO - 1991 - SITUAZIONE PATRIMONIALE AL 31 DICEMBRE 1991

	C O N S I S T E N Z A		D I F F E R E N Z A
	AL 1° GENNAIO 1991	AL 31 DICEMBRE 1991	
P A S S I V I T A			
RESIDUI PASSIVI			
- DEBITI DIVERSI	2.362.446.895.109	1.941.578.405.080	420.870.490.029
- DEBITI VERSO ALTRE GESTIONI		5.208.113.191	5.208.113.191
	2.362.446.895.109	1.946.786.518.271	420.870.490.029
DEBITI BANCARI E FINANZIARI			
- CASSA DEPOSITI E PRESTITI C/ MUTUI	1.802.837.356	1.571.506.720	231.330.636
- ANTICIPAZIONI CREDITO	1.802.837.356	1.571.506.720	231.330.636
RIMANENZE PASSIVE DI ESERCIZIO			
RISCONTI PASSIVI PER			
- INTERESSI NON MATURATI SU PRESTITI ANNUALI	12.030.227.222	14.525.460.003	18.091.438.133
- INTERESSI NON MATURATI SU PRESTITI PLURIENNALI	376.482.682.285	427.686.531.748	95.806.128.478
- MUTUI IPOTECARI	206.706.691	89.320.922	12.285.259
	388.619.616.198	442.301.312.683	113.914.953.370
FONDI DI ACCANTONAMENTO VARI			
- FONDO GARANZIA MUTUI DIRETTI	115.233.478.789	135.328.272.865	1.104.903.584
- FONDO GARANZIA MUTUI GARANTITI	3.930.657.289	3.909.820.816	46.253.893
- FONDO SPESE DI AMMINISTRAZIONE PRESTITI PLURIENNALI	12.295.836.354	14.102.069.806	6.265.042.870
- FONDO CONTRIBUTO O.SOR	3.134.802.872	2.888.459.882	246.343.190
- FONDO GARANZIA PRESTITI PERSONALE DIPENDENTE (Art. 59)	411.326.293	468.182.089	60.882.356
- FONDO GARANZIA PRESTITI PLURIENNALI	66.782.179	66.782.179	4.086.580
- FONDO QUIESCENZA AL PERSONALE	64.868.315.000	83.331.199.000	7.695.442.882
	199.941.188.756	220.074.746.237	33.248.319.281
POSTE RETIFIC. DELL'ATTIVO			
- FONDO AMMORTAMENTO E DEPERIMENTO IMPIANTI IMMOBILIARI	1.875.134.756	2.005.667.756	130.533.000
- FONDO AMMORTAMENTO E DEPERIMENTO MOBILI E AUTOMEZZI	10.297.256.596	13.277.483.596	2.980.222.000
	12.172.391.352	15.283.151.352	3.110.780.000
TOTALE PASSIVITA'	2.964.987.938.771	2.626.015.235.263	209.163.862.227
PATRIMONIO NETTO:			
Riserve tecniche	6.910.197.238.822	6.910.197.238.822	582.546.438
Avanzo economico	605.843.388.406	605.843.388.406	
TOTALE	6.910.759.785.060	7.516.040.627.028	582.546.438
TOTALE A PAREGGIO	9.875.782.723.831	10.142.055.862.291	568.598.092.273
CONTE D'ORDINE	1.701.816	1.702.316	500



XII LEGISLATURA — DISEGNI DI LEGGE E RELAZIONI — DOCUMENTI

BILANCIO CONSOLIDATO
TABELLA DIMOSTRATIVA DELL'AVANZO DI AMMINISTRAZIONE AL 31 DICEMBRE 1991

CONSISTENZA DI CASSA INIZIO ESERCIZIO		1.137.080.046.329
RISCOSSIONI	(IN CONTO COMPETENZA	6.137.346.914.876
	(IN CONTO RESIDUI	1.133.609.743.197
PAGAMENTI	(IN CONTO COMPETENZA	5.472.896.756.146
	(IN CONTO RESIDUI	2.117.841.935.388
CONSISTENZA DI CASSA FINE ESERCIZIO		817.298.012.869
RESIDUI ATTIVI	(DEGLI ESERCIZI PRECEDENTI	155.878.070.932
	(DELL'ESERCIZIO	989.318.446.563
RESIDUI PASSIVI	(DEGLI ESERCIZI PRECEDENTI	204.727.395.954
	(DELL'ESERCIZIO	1.742.057.122.317
AVANZO DI AMMINISTRAZIONE ALLA FINE DELL'ESERCIZIO 1991		15.710.009.092

IL DIRETTORE GENERALE
Quilim

IL DIRETTORE GENERALE
Luca Marcollo

UFFICIO AUTONOMO
RAPPORTI CON GLI ORGANI DI AMMINISTRAZIONE
PER CONTI CONFORMI
IL DIRIGENTE SUPERIORE
Dr. Riccardo Fiore

IL PRESIDENTE
Wesley

XII LEGISLATURA — DISEGNI DI LEGGE E RELAZIONI — DOCUMENTI

BILANCIO CONSOLIDATO CONSUNTIVO 1991 - CLASSIFICAZIONE DELLE ENTRATE SECONDO L'ANALISI ECONOMICO-FUNZIONALE						
DESCRIZIONE						
	GESTIONE ORDINARIA	CONVITTI	CASA DI RIPOSO	COLONIE	TOTALE	
TITOLO 1 - ENTRATE CONTRIBUTIVE						
CATEGORIA 1 - ALIQUOTE CONTRIBUTIVE	3.700.935.320.174					3.700.935.320.174
TOTALE TITOLO 1	3.700.935.320.174					3.700.935.320.174
TITOLO 2 - ENTRATE DERIVATE DA TRASFERIMENTI CORRENTI						
CATEGORIA 3 - TRASFERIMENTI DA PARTE DELLO STATO	125.409.894.178					125.409.894.178
TOTALE TITOLO 2	125.409.894.178					125.409.894.178
TITOLO 3 - ALTRE ENTRATE						
CATEGORIA 7 - ENTRATE DERIVANTI DALLA VENDITA DI BENI E PRESTAZIONI DI SERVIZI						
CATEGORIA 8 - REDDITI E PROVENTI PATRIMONIALI	460.824.172.893					460.824.172.893
CATEGORIA 9 - POSTE CORRETTIVE E COMPENSATIVE DI SPESE CORRENTI	10.504.382.628	64.396.575	29.645.000			10.598.424.233
CATEGORIA 10 - ALTRE ENTRATE NON CLASSIFICABILI IN ALTRE VOCI	875.433.233		1.298.822.700			2.174.255.933
TOTALE TITOLO 3	472.003.988.754	64.396.575	1.328.467.730			472.396.853.059
TOTALE ENTRATE CORRENTI	4.298.349.203.106	64.396.575	1.328.467.730			4.299.742.967.411
TITOLO 4 - ENTRATE PER ALICUAZIONE DI BENI E RISCOSSIONE DI CREDITI						
CATEGORIA 11 - ALICUAZIONE DI IMMOBILI E DIRITTI REALI	11.873.630					11.873.630
CATEGORIA 12 - ALICUAZIONE DI IMMOBILIZZAZIONI TECNICHE	8.925.000					8.925.000
CATEGORIA 13 - REALIZZO DI VALORI MOBILIARI	124.922.007.500					124.922.007.500
CATEGORIA 14 - RISCOSSIONE DI CREDITI	998.355.471.689					998.355.471.689
TOTALE TITOLO 4	1.123.298.227.819					1.123.298.227.819
TOTALE ENTRATE TR EGATO CAPITALE	1.123.298.227.819					1.123.298.227.819
TITOLO 7 - PARTITE DI GIRO						
CATEGORIA 22 - PARTITE DI GIRO	1.703.625.066.299					1,703,625,066,299
TOTALE TITOLO 7	1,703,625,066,299					1,703,625,066,299
TOTALE GENERALE ENTRATE	7.125.272.487.274	64.396.575	1.328.467.730			7.126.665.361.579

XII LEGISLATURA — DISEGNI DI LEGGE E RELAZIONI — DOCUMENTI

BILANCIO CONSOLIDATO CONSUNTIVO 1991 - CLASSIFICAZIONE DELLE USCITE SECONDO L'ANALISI E CODRICO-FUNZIONALE						
DESCRIZIONE						
	CESSIONE CREDITARIA	CONVITTI	CASA DI RIPOSO	COLLEGIE	TOTALE	
TITOLO 1 - SPESE CORRENTI						
CATEGORIA 1 - SPESE PER GLI ORGANI DELL'ENTE	206.107.483				206.107.483	
CATEGORIA 2 - ONERI PER IL PERSONALE IN ATTIVITA' DI SERVIZIO	86.539.538.482	2.597.714.605	7.109.466.046	808.507.246	97.150.226.379	
CATEGORIA 3 - ONERI PER IL PERSONALE IN QUIESCENZA	8.381.472.657				8.381.472.657	
CATEGORIA 4 - SPESE PER ACQUISTO DI BENI DI CONSUMO E SERVIZI	43.000.903.544	533.941.905	3.045.296.043	1.135.349.258	47.755.484.532	
CATEGORIA 5 - SPESE PER PRESTAZIONI ISTITUZIONALI	3.427.666.333.879			6.071.605.316	3.433.757.939.163	
CATEGORIA 6 - TRASFERIMENTI PASSIVI	14.637.277.730	7.450.000	6.050.000		14.648.777.730	
CATEGORIA 7 - ONERI FINANZIARI	303.185.798				303.185.798	
CATEGORIA 8 - ONERI TRIBUTARI	89.472.916.583	41.821.517	22.711.342	1.034.233	89.487.883.655	
CATEGORIA 9 - POSTE COMPENSATIVE DI ENTRATE CORRENTI	2.261.911.506				2.261.911.506	
CATEGORIA 10 - SPESE NON CLASSIFICABILI IN ALTRE VOCI	3.474.678.380				3.474.678.380	
TOTALE TITOLO 1	3.675.984.275.973	3.215.928.107	5.181.017.433	8.016.496.051	3.697.377.867.564	
TOTALE SPESE CORRENTI	3.675.984.275.973	3.215.928.107	5.181.017.433	8.016.496.051	3.697.377.867.564	
TITOLO 2 - SPESE IN CORSO CAPITALE						
CATEGORIA 11 - ACQUISIZIONE DI BENI DI USO DUREVOLE E OPERE IMMOBILIARI	455.166.506.164				455.166.506.164	
CATEGORIA 12 - ACQUISIZIONE IMMOBILIZZAZIONI TECNICHE	5.400.752.572				5.400.752.572	
CATEGORIA 13 - INVESTIMENTI MOBILIARI PER L'EOLITIA SOVVENZIONATA	19.974.900.000				19.974.900.000	
CATEGORIA 14 - CONCESSIONE DI CREDITI ED ANTICIPAZIONI	1.378.944.096.546				1.378.944.096.546	
CATEGORIA 15 - IMDEBITTA' DI ANZIANITA' E SIMILARI AL PERSONALE CESSATO DAL SERVIZIO	9.233.558.682				9.233.558.682	
TOTALE TITOLO 2	1.818.719.813.964				1.818.719.813.964	
TITOLO 3 - ESTINZIONE DI MUTUI ED ANTICIPAZIONI						
CATEGORIA 16 - RIMBORSI DI MUTUI	213.330.636				213.330.636	
TOTALE TITOLO 3	213.330.636				213.330.636	
TOTALE SPESE IN CORSO CAPITALE	1.818.951.144.600				1.818.951.144.600	
TITOLO 4 - PARTITE DI GIRO						
CATEGORIA 21 - PARTITE DI GIRO	1.703.625.066.299				1.703.625.066.299	
TOTALE TITOLO 4	1.703.625.066.299				1,703,625,066,299	
TOTALE GENERALE SPESE	7.198.540.436.872	3.215.928.107	5.181.017.433	8.016.496.051	7.214.953.878.463	



XII LEGISLATURA — DISEGNI DI LEGGE E RELAZIONI — DOCUMENTI

BILANCIO CONSOLIDATO CONSUNTIVO 1991
 FONDO DI PREVIDENZA PER I DIPENDENTI CIVILI E MILITARI DELLO STATO E PER I LORO SUPERSTITI
 QUADRO RIASSUNTIVO PER L'ANNO FINANZIARIO 1991 — ENTRATE

TITOLO 1	ENTRATE CONTRIBUTIVE	COMPETENZA	C. A. S. S. A.
CATEGORIA 3	ALIQUOTE CONTRIBUTIVE A CARICO DEL DATORE DI LAVORO E DEGLI ISCRITTI	3.700.935.370.174	3.857.127.566.453
TITOLO 2	TOTALE TITOLO 1	3.700.935.370.174	3.857.127.566.453
	ENTRATE DERIVANTI DA TRASFERIMENTI CORRENTI		
CATEGORIA 3	TRASFERIMENTI DA PARTE DELLO STATO	125.409.894.178	65.974.833.084
TITOLO 3	TOTALE TITOLO 2	125.409.894.178	65.974.833.084
	ALTRE ENTRATE		
CATEGORIA 8	REDDITI E PROVENTI PATRIMONIALI	460.624.172.893	450.579.295.065
CATEGORIA 9	POSTE CORRETTIVE E COMPENSATIVE DI SPESE CORRENTI	10.598.424.233	9.794.330.214
CATEGORIA 10	ENTRATE NON CLASSIFICABILI IN ALTRE VOCI	2.174.255.933	1.306.957.826
TITOLO 3	TOTALE TITOLO 3	473.396.853.059	461.680.583.105
TITOLO 4	TOTALE ENTRATE CORRENTI	4.299.742.067.411	4.384.782.982.642
	ENTRATE PER ALIENAZIONE DI BENI PATRIMONIALI E RISCOSSIONE DI CREDITI		
CATEGORIA 11	ALIENAZIONE IMMOBILI E DIRITTI REALI	11.823.630	
CATEGORIA 12	ALIENAZIONE DI IMMOBILIZZAZIONI TECNICHE	8.925.000	
CATEGORIA 13	REALIZZO DI VALORI MOBILIARI	124.922.007.500	123.100.107.500
CATEGORIA 14	RISCOSSIONI DI CREDITI	998.355.471.689	974.818.346.067
TITOLO 4	TOTALE TITOLO 4	1.123.298.227.819	1.097.918.453.567
	TOTALE ENTRATE IN CORSO CAPITALE	1.123.298.227.819	1.097.918.453.567
TITOLO 7	PARTITE DI GIRO		
CATEGORIA 22	PARTITE DI GIRO	1.703.625.066.299	1.788.255.221.864
TITOLO 7	TOTALE TITOLO 7	1.703.625.066.299	1.788.255.221.864
	TOTALE PARTITE DI GIRO	1.703.625.066.299	1.788.255.221.864
	TOTALE GENERALE ENTRATE	7.126.665.361.579	7.270.956.658.073
	FONDO INIZIALE DI CASSA DISAVANZO FINANZIARIO	88.288.516.934	11.137.080.046.329
	TOTALE A PAREGGIO	7.214.953.878.463	8.408.036.704.402

ENTE NAZIONALE
DI PREVIDENZA ED ASSISTENZA PER I DIPENDENTI STATALI
(E.N.P.A.S.)

**BILANCIO CONSUNTIVO
DELL'ESERCIZIO FINANZIARIO 1992**

**RELAZIONE
DEL COMMISSARIO STRAORDINARIO**

I. N. P. D. A. P.

ISTITUTO NAZIONALE PREVIDENZA DIPENDENTI

DELL'AMMINISTRAZIONE PUBBLICA

GESTIONE AUTONOMA E. N. P. A. S.

RENDICONTO

PER L'ESERCIZIO FINANZIARIO

1992

RELAZIONE DEL COMMISSARIO

DIREZIONE CENTRALE DI RAGIONERIA
UFFICIO BILANCI E CONSUNTIVI

INDICE

1 - ASPETTI GENERALI	PAG	4
2 - GESTIONE	PAG	11
3 - ORGANIZZAZIONE	PAG	11
4 - DIRIGENZA	PAG	13
5 - ENTRATE	PAG	13
6 - PRESTAZIONI	PAG	17
6,1 - INDENNITA' DI BUONUSCITA	- PAG	17
6,2 - CREDITO	- PAG	19
6,3 - CASA DI SOGGIORNO PER PENSIONATI STATALI	- PAG	21
6,4 - ATTIVITA' CONVITTUALE	- PAG	22
6,5 - BORSE DI STUDIO	- PAG	22
6,6 - CENTRI VACANZA	- PAG	22
7 - FONDO DI PREVIDENZA PERSONALE	- PAG	25
8 - CONCLUSIONI	- PAG	26

ASPETTI GENERALI

Prima di accingermi a relazionare in ordine al bilancio consuntivo della Gestione ENPAS relativo all'esercizio 1992 - anno durante in quale l'Ente ha operato secondo le norme che gli attribuivano la piena autonomia funzionale - occorre, da parte mia, accennare al mutato quadro istituzionale avviato con il Decreto Legge n. 34 del 16/2/1993.

Tale Decreto, e le sue reiterazioni succedutesi nel tempo, hanno infatti previsto lo scioglimento dell'ENPAS e la costituzione dell'Istituto Nazionale per i Dipendenti dell'Amministrazione Pubblica (INPDAP) nel quale sono confluiti, oltre all'Ente stesso, anche l'INADEL, l'ENPDEP e le Casse amministrate dalla Direzione Generale degli Istituti di Previdenza del Ministero del Tesoro.

Discende da quanto esposto che le presenti note di illustrazione al citato bilancio consuntivo dell'ENPAS non potranno non tener conto di tale profondo cambiamento avvenuto nella sua Gestione relativamente alla quale l'esercizio di cui si chiede l'approvazione è stato impostato e si è svolto sotto la guida di altri soggetti rappresentativi.

Deve necessariamente comunque essere messa in evidenza una continuità tra passata e presente gestione, ossia tra procedure relative ad un Ente autonomamente amministrato e la gestione del presente esercizio, il cui bilancio di previsione è stato anche esso impostato da altri soggetti.

Sarà mia cura procedere in modo che il passaggio tra il vecchio e il nuovo avvenga senza soluzione di continuità nei riguardi delle categorie assistite e soprattutto ogni mia energia sarà dedicata al nuovo Istituto, del quale l'ENPAS rappresenta attualmente una Gestione Autonoma.

La prima considerazione da fare circa la redazione del conto consuntivo 1992, riguarda i tempi di approvazione del documento stesso fissati dal D.P.R. 696/1979 (art. 32 ultimo comma) entro la fine del mese di aprile successivo alla chiusura dell'esercizio finanziario.

Le cause dello slittamento nel tempo per la predisposizione e conseguente approvazione del Bilancio consuntivo vanno principalmente ricercate, come sarà più diffusamente esposto nel capitolo 5 relativo alle Entrate, nel ritardo con il quale vengono acquisiti gli elementi contabili definitivi del Bilancio dello Stato - sulla scorta dei quali le Ragionerie centrali dei singoli Ministeri effettuano i versamenti dei relativi contributi - elementi questi che debbono essere parificati dalla Corte dei Conti.

Giova significare al riguardo che, poichè all'INPDAP si applicheranno le norme della Legge 88/1989 si avrà la possibilità di presentare il Bilancio consuntivo del citato Istituto entro un termine più ampio rispetto all'attuale, in applicazione delle possibilità offerte in merito dall'art. 5, punto m, della citata legge.

In tal modo si otterrà anche lo scopo di avere corrispondenza tra ^{di} Il.

tempo di presentazione del futuro Bilancio dell'INPDAP e quello dello Stato previsto alla data del 30 giugno, in modo che gli elementi relativi alle entrate contributive - principale posta attiva del Bilancio - abbiano la loro conferma con i dati definitivi relativi al Bilancio statale.

Ritengo utile, trattando degli aspetti generali del Bilancio consuntivo 1992 far presente che la quasi totalità dei programmi esposti e delle finalità indicate nel documento previsionale 1992, (aggiornate con le variazioni adottate in data 30 novembre 1992 per adeguare gli stanziamenti alle necessità gestionali rilevate nei primi 10 mesi dell'esercizio 1992) sono state realizzate nel pieno rispetto, per la maggioranza dei capitoli di spesa, dei limiti rappresentati dagli stanziamenti in relazione alle singole poste di uscita ed inoltre che la gestione finanziaria del bilancio si è svolta nel pieno rispetto dei limiti imposti con "la Direttiva del Presidente del Consiglio dei Ministri sulla gestione del bilancio dello Stato e degli Enti del settore pubblico allargato per il 1992".

L'Ente ha dato piena attuazione alla suddetta Direttiva medesima, come si può riscontrare nella politica gestionale svolta rispetto al documento previsionale tenuto conto dell'aggiornamento degli stanziamenti e delle concrete necessità scaturenti dalla gestione del bilancio.

Rinviando a quanto verrà illustrato nelle pagine seguenti, un breve accenno merita la considerazione che ad un maggiore afflusso di pratiche di buonuscita, con una maggiore spesa quantificata in lire 447,2 miliardi ha fatto seguito un ridimensionamento delle somme destinate all'acquisto di beni strumentali (passate da lire 150 miliardi a lire 50 miliardi), l'utilizzo del fondo di riserva del "Fondo di riserva" e la conseguente destinazione di tutte le maggiori disponibilità conseguenti le suddette variazioni al capitolo "Indennità di buonuscita" al fine di mantenere la gestione in equilibrio economico - finanziario garantendo l'erogazione della prestazione obbligatoria demandata alla competenza dell'Ente.

Piccole variazioni nell'attività creditizia, sono state possibili ,principalmente in quanto le variazioni stesse si sono quasi compensate (ad un maggiore stanziamento del capitolo concessioni piccoli prestiti di lire 30 miliardi ha fatto riscontro una diminuzione del capitolo "concessioni prestiti pluriennali di lire 15 miliardi, il cui stanziamento è passato da lire 850 a lire 835 miliardi).

Per completare l'informazione sulla realizzazione dei contenuti e dei programmi del documento previsionale, è bene aggiungere che per esigenze legate alla complessività delle procedure previste per gli investimenti immobiliari, oltre che per il limitato lasso di tempo a disposizione dopo aver effettuato le variazioni di bilancio (deliberate, come accennato in precedenza, in data 30 novembre), non si è provveduto all'utilizzo dell'importo di lire 50 miliardi per l'acquisto di beni strumentali indicato, come nuovo stanziamento, nelle variazioni al bilancio di previsione 1992.

con i relativi accertamenti e gli scostamenti in più ed in meno:

Si ritiene opportuno, prima di concludere l'esame degli aspetti generali del bilancio, procedere ad un commento dei risultati globali del bilancio stesso, riportati nel prospetto che segue messi a confronto con le previsioni iniziali, le successive variazioni e le previsioni ~~definitive~~.

Analisi dei risultati globali

(in milioni di lire)

DESCRIZIONE	PREVISIONI		ACCERTAMENTI	SCOSTAMENTI	
	INIZIALI	DEFINITIVE		IN PIU'	IN MENO
- Risultato economico	+ 469.096,85	+ 131.322,49	(-) 36.502,35		167.824,84
- Risultato finanziario	19,72	13,35	122.778,59	122.765,24	
- Risultato di cassa	9.702,18	436.095,26	957.724,25	521.628,99	
- <u>Avanzo di amministr</u> disavanzo	+ 6,41	+ 30.305,66	(-) 103.742,96		134.048,62

XII LEGISLATURA — DISEGNI DI LEGGE E RELAZIONI — DOCUMENTI

Si ritiene opportuno, per una migliore informazione e commento dei risultati globali del conto consuntivo 1992, riportare gli stessi, accertati nel periodo 1986/92 :

Esercizio	Avanzo o disavanzo di Amministrazione	Avanzo o disavanzo finanziario	Avanzo di cassa	Avanzo economico	Patrimonio netto
1986	327.692.687.287	+ 118.262.502.814	992.384.896.345	549.971.467.235	2.170.085.400.185
1987	783.092.372.601	+ 454.497.583.091	1.130.240.795.337	1.063.457.708.731	3.233.543.108.916
1988	1.157.093.546.041	+ 130.200.280.806	1.580.823.139.640	1.181.057.053.110	4.414.600.162.026
1989	802.955.510.784	- 401.333.078.570	1.590.146.113.136	1.226.316.906.628	5.640.917.068.654
1990	51.023.482.553	- 764.396.133.975	1.130.617.278.801	1.231.372.443.977	6.872.289.512.631
1991	3.097.161.172	- 87.764.402.390	805.718.321.889	605.843.388.406	7.478.132.901.037
1992	- 103.742.960.110	+ 122.778.599.192	+ 957.724.245.199	- 36.502.355.659	7.441.630.543.378

La misura del nuovo disavanzo di amministrazione sarà tenuta nel debito conto in sede delle variazioni da apportare al bilancio di previsione 1993.

Infatti la prima posta delle "Entrate" (se si accerta un avanzo) o delle "Uscite" (se si accerta un disavanzo) è data dal risultato di amministrazione conseguito nell'anno precedente. In definitiva l'avanzo od il disavanzo di amministrazione rappresentano l'anello di congiunzione fra un esercizio finanziario ed il successivo secondo quanto previsto dal D.P.R. 696/1979.

Infatti l'art.3 del suddetto decreto dispone che l'avanzo di amministrazione di un determinato esercizio non possa essere utilizzato fino a quando non sia dimostrata la sua effettiva disponibilità e nella misura in cui l'avanzo stesso venga realizzato, mentre per il disavanzo di amministrazione, l'organo di Amministrazione deve indicare i criteri adottati nella stesura del documento previsionale per pervenire al suo riassorbimento. Si è ritenuto opportuno riportare brevemente la disciplina in essere in relazione al disavanzo di amministrazione per anticipare che - di tale risultato negativo - si è già tenuto conto nell'elaborazione delle variazioni al bilancio di previsione per l'esercizio 1993, in fase di stesura a cura della Direzione Centrale di Ragioneria della Gestione Autonoma Enpas.

D'altra parte è noto che il risultato amministrativo scaturisce dalla somma algebrica tra la consistenza di cassa alla fine dell'esercizio più i residui attivi accertati alla stessa data e meno i residui passivi riscontrati anch'essi al 31 dicembre. Ne consegue che tale risultato è funzione dell'andamento delle riscossioni e dei pagamenti effettuati nell'esercizio sia in conto competenza che in conto residui. Le minori entrate contributive dovute al fatto che l'amministrazione dello Stato ha provveduto a versare in ritardo gli importi relativi all'anno 1992 ma riferiti a partite conguagliate nel corso del 1993, nonché il maggiore esborso di cassa derivante dalla liquidazione di un numero di pratiche di buonuscita superiore al previsto, costituiscono le principali motivazioni atte a giustificare il disavanzo di amministrazione risultante dalla tabella di cui alla pagina precedente.

Nella parte della relazione che tratterà delle Entrate, si completerà l'esame di tale riaccertamento negativo. L'altro risultato globale negativo accertato nell'esercizio 1992 è rappresentato dal risultato economico: è il primo esercizio, dopo una lunga serie di avanzi economici, nel quale si è accertato un disavanzo economico, sia pure nella limitata misura di lire 36,50 miliardi. Occorre qui ribadire le considerazioni svolte nelle precedenti relazioni in rapporto al fatto che il risultato economico contabile è un dato che, per sua stessa natura, non può che esprimere un andamento limitato all'esercizio finanziario in esame. In concreto si vuol dire che è un fatto contingente che non può esprimere una situazione di equilibrio o squilibrio nel tempo tra "Entrate" ed "Uscite", in definitiva un pareggio o disavanzo nella gestione. Tale compito è competenza specifica del bilancio tecnico, che rapportando alla data stessa cui si riferisce il bilancio il valore attuale delle "Entrate" e delle "Spese", può esprimere più compiutamente una analisi sulla situazione della Gestione (avanzo, disavanzo, equilibrio) ed, indicare l'ave-

scelte e le strategie da adottare per riportare tale bilancio in situazione di equilibrio.

Queste considerazioni sulla importanza e funzionalità di un bilancio tecnico, si sono rese necessarie sia per ricordare che l'ultimo di tali bilanci della gestione "Fondo di Previdenza e Credito Statali" è stato redatto alla data del 1° gennaio 1988 (si riscontrava per la prima volta un avanzo tecnico di lire 2,376 miliardi) mentre ai sensi dell'art. 36 del D.P.R. 29 dicembre 1973, n. 1032, l'elaborazione del bilancio stesso deve avvenire ogni tre anni. Lo stesso articolo prevede che per la copertura degli oneri finanziari a carico del "Fondo" sono costituite riserve tecniche.

Il lungo lasso di tempo trascorso (cinque anni) ma soprattutto la recente sentenza della Corte Costituzionale n. 243 del 29 maggio 1993 che riconoscendo il diritto degli statali all'inclusione dell'indennità integrativa speciale nel calcolo della buonuscita, ha sanato una disparità di trattamento con i dipendenti privati e degli Enti locali che si trascinava ormai da molti anni rendono necessaria ed urgente una nuova stesura del citato bilancio tecnico.

Sempre proseguendo nell'esame dell'aspetto generale del bilancio, l'avanzo di cassa al 31 dicembre 1992 è stato accertato nella misura di lire 957.724.245.199 e risulta superiore sia a quello accertato nel precedente esercizio in lire 805.718.321.889 che a quello previsto per lo stesso anno in lire 436.095.258.889.

La positività del risultato di cassa, ha permesso la regolarità e tempestività nel pagamento delle prestazioni erogate dall'Ente, oltre al pagamento delle spese generali per il personale e di acquisizione di beni e servizi. Non si può, in questa sede, non accennare nuovamente sia pure per sommi capi alla difficoltà che l'Ente incontra nella ricostituzione delle riserve matematiche necessarie alla copertura degli oneri finanziari del "Fondo di Previdenza e Credito per il personale civile e militare dello Stato" scaturenti dall'applicazione delle norme sulla Tesoreria unica.

Infatti, proprio in ossequi a tali norme, la maggior parte delle disponibilità liquide, il 12,87 per cento della riserva della Gestione accertata al 31 dicembre 1992, sono a rendimento zero, mentre le valutazioni del bilancio tecnico vengono effettuate ad un tasso di rendimento pari al 4,50 per cento.

Ai fini di una chiarezza e trasparenza anche dei dati che dovrà fornire il nuovo bilancio tecnico si dovrà tener conto del suddetto rendimento del 4,50 per cento soltanto nell'ipotesi che l'Ente riesca a sottrarsi alle normative della Tesoreria Unica; in caso contrario le valutazioni del rendimento delle disponibilità liquide dovranno essere valutate ad un tasso zero.

L'ultimo risultato globale da sottolineare brevemente è rappresentato dal risultato finanziario della Gestione accertato per l'importo di lire 122.778.599.192.

Al di là della dimensione quantitativa, la positività del risultato esprime la prudenza dell'azione amministrativa svolta nell'esercizio 1992 che ha permesso di conseguire tale obiettivo.

In definitiva, le somme accertate nel corso dell'esercizio 1992 sono state superiori alla somme impegnate nello stesso esercizio e, quindi, il risultato finanziario di competenza si è concretizzato in un avanzo

finanziario.

2 - GESTIONE

L'attività gestionale si è svolta, fino al 30 aprile 1992, in regime Commissariale mentre - a partire da tale data - è avvenuta la ricostituzione degli Organi di Amministrazione e cioè Presidente, Consiglio di Amministrazione e Comitato Esecutivo. Inoltre, sempre dalla stessa data, è stato nominato il nuovo Organo di Controllo.

La erogazione delle prestazioni, istituzionali e facoltative, è avvenuta regolarmente.

In relazione a queste ultime le direttive emanate per l'erogazione dei prestiti pluriennali finalizzate a mantenere l'attività creditizia dei prestiti pluriennali compatibilmente con le risorse economiche disponibili, adottate - ai sensi dell'art. 48 del D.P.R. 29/12/1973, n. 1032, con delibera commissariale n. 762 del 29 aprile 1992 - hanno riguardato la riduzione del 20 per cento dell'importo massimo erogabile, oltre che la concessione del prestito per "decesso dei familiari" solo per la morte del coniuge e dei figli del dipendente statale.

La "ratio" del provvedimento va ricercata nella necessità di assicurare comunque la prestazione creditizia in relazione allo stanziamento approvato per l'anno 1992 (£ 850 miliardi, ridimensionate a £ 835 miliardi con le note di variazione adottate dal Consiglio di Amministrazione in data 30 novembre 1992) nel numero delle istanze residue del 1991 non potute soddisfare per esaurimento dello stanziamento stesso (18.800 istanze), oltre che nel conseguimento di una più armonica perequazione distributiva delle risorse economiche a disposizione tra i vari eventi che consentono la richiesta di un prestito pluriennale.

3 - ORGANIZZAZIONE

La struttura organizzativa dell'Ente, non essendo stato ancora modificato nel 1992 l'ordinamento dei servizi, prevede un organico di 2.250 unità.

La consistenza numerica del personale al 31 dicembre 1992 ammonta a 1722 unità e presenta un incremento di 63 unità rispetto a quelle rilevate al 31 dicembre 1991 (1659) come rappresentato nei prospetti che seguono i quali mettono in evidenza anche la carenza di 528 unità lavorative rispetto al citato numero di 2.250 previste dall'ordinamento dei servizi.

XII LEGISLATURA — DISEGNI DI LEGGE E RELAZIONI — DOCUMENTI

SITUAZIONE NUMERICA DEL PERSONALE AL 31/12/1992

QUALIFICHE	Ordinamento dei servizi	CONSISTENZA			Differenze rispetto all'ordinamento dei Servizi
		AL 31/12/1991	AL 31/12/1992	VARIAZIONI	
<u>DIRIGENZIALI</u>					
- DIRIGENTI GENERALI	7	7	7	=	=
- DIRIGENTI SUPERIORI	35	25	32	+ 7	- 3
- DIRIGENTI	39	32	33	+ 1	- 6
TOTALE QUALIFICHE DIRIGENZIALI	81	64	72	+ 8	- 9
<u>X QUALIFICA FUNZIONALE</u>					
- CONSULENTI LEGALI (Con 3 funzioni di coordinamento di cui una generale)	12	12	9	- 3	- 3
- CONSULENTI ATTUARIALI (Con 3 funzioni di coordinamento di cui una generale)	6	6	6	-	-
- CONSULENTI TECNICI EDILI (Con 5 funzioni di coordinamento di cui una generale)	11	11	11	-	-
TOTALE CONSULENZA PROFESSIONALE	29	29	26	- 3	- 3
<u>IX QUALIFICA FUNZIONALE</u>					
- Funzionario Capo	62	82	59	- 23	- 3
- Esperto di Amministrazione	40	--	5	+ 5	- 35
- Esperto di informatica	9	3	4	+ 1	- 5
TOTALE IX QUALIFICA	111	85	68	- 17	- 43

- 11 bis -

XII LEGISLATURA — DISEGNI DI LEGGE E RELAZIONI — DOCUMENTI

QUALIFICHE	Ordinamento dei servizi	CONSISTENZA			Differenza rispetto all'ordinamento dei Servizi
		AL 31/12/1991	AL 31/12/1992	VARIAZIONI	
<u>VIII QUALIFICA FUNZIONALE</u>					
- Funzionari di Ammine	296	171	257	+ 86	- 39
- Funzionari di informatica	29	36	36	-	+ 7
- Funzionari socio-educatori	3	-	1	+ 1	- 2
- Funzionari tecnici	-	6	6	-	+ 6
TOTALE VIII QUALIFICA	328	213	300	+ 87	- 28
<u>VII QUALIFICA FUNZIONALE</u>					
- Collaboratori di Ammine	761	581	467	- 114	- 294
- Collaboratori Professionali	18	10	9	- 1	- 9
- Collaboratori di informatica	27	10	6	- 4	- 21
- Collaboratori Socio-Assistenziali	10	1	-	- 1	- 10
TOTALE VII QUALIFICA	816	602	482	- 120	- 334
<u>VI QUALIFICA FUNZIONALE</u>					
- Assistenti di Ammine	412	346	389	+ 43	- 23
- Assistenti tecnici	6	3	3	-	- 3
- Assistenti sanitari	16	5	5	-	- 11
- Assistenti Socio-Sanitari	6	2	2	-	- 4
- Consollisti	8	4	4	-	- 4
TOTALE VI QUALIFICA	448	360	403	+ 43	- 45
<u>V QUALIFICA FUNZIONALE</u>					
- Operatori di vigilanza	-	6	6	-	+ 6
- Operatori di Ammine	70	41	49	+ 8	- 21
- Operatori Specializzati	24	14	15	+ 1	- 9
TOTALE V QUALIFICA	94	61	70	+ 9	- 24

XII LEGISLATURA — DISEGNI DI LEGGE E RELAZIONI — DOCUMENTI

QUALIFICHE	Ordinamento dei servizi	CONSISTENZA			Differenze rispetto all'ordinamento dei Servizi
		AL 31/12/1991	AL 31/12/1992	VARIAZIONI	
<u>IV QUALIFICA FUNZIONALE</u>					
- Archivista	175	121	134	+ 13	- 41
- Operatori qualificati	8	20	19	- 1	+ 11
- Addetto macchine ausiliarie	1	1	1	-	-
TOTALE IV QUALIFICA	184	142	154	+ 12	- 30
<u>III QUALIFICA FUNZIONALE</u>					
- Ausiliario di Amm.lns	126	73	119	+ 46	- 7
- Ausiliario socio-sanitario	16	20	20	-	+ 4
- Conducente di automezzi	17	10	8	- 2	- 9
TOTALE III QUALIFICA	159	103	147	- 44	- 12
TOTALE GENERALE	21250	11659	11723	+ 64	- 527
<u>RIERILOGO</u>					
- Dirigenziali	81	64	72	+ 8	- 9
- X Qualifica funzionale	29	29	26	- 3	- 3
- IX " "	111	85	68	- 17	- 43
- VIII " "	328	213	300	+ 87	- 28
- VII " "	816	602	482	- 120	- 334
- VI " "	448	360	403	+ 43	- 45
- V " "	94	61	70	+ 9	- 24
- IV " "	184	142	154	+ 12	- 30
- III " "	159	103	147	+ 44	- 12
TOTALE GENERALE	21250	11659	11722	+ 63	- 528

- 11 quater -

XII LEGISLATURA — DISEGNI DI LEGGE E RELAZIONI — DOCUMENTI

SITUAZIONE NUMERICA DEL PERSONALE AL 31/12/1992

QUALIFICHE DIRIGENZIALI	DIREZIONE GENERALE	PERIFERICHE	CONVITTO UNIFICATO SPOLETO	GRUPPO PESCARA	LAVORO SPOLETO	CASA RIPOSO	TOTALI
DIRIGENTE GENERALE	7						7
DIRIGENTE SUPERIORE	20	12					32
DIRIGENTE	15	15	1		1	1	33
QUALIFICHE FUNZIONALI							
X qualifica	26						26
IX qualifica	34	34					68
VIII qualifica	162	114	13	5	4	2	300
VII qualifica	170	296	8	1	7		482
VI qualifica	137	250		3	2	11	403
V qualifica	30	18	7		6	9	70
IV qualifica	25	107	9	1	1	11	154
III qualifica	44	83	11	1	1	7	147
TOTALI	670	929	49	11	22	41	1722

- 11 quinquies -

Dalle tabelle che precedono appare interessante commentare sia le variazioni nella consistenza numerica del personale rispetto all'anno precedente (+ 63 unità lavorative), sia la carenza di unità lavorative presenti rispetto a quelle previste dall'ordinamento dei servizi. Tale dato va integrato considerando che le variazioni positive del personale (sostanzialmente le nuove unità affluite nel corso dell'anno 1992 per concorsi, mobilità, assunzioni dirette) ammontano complessivamente a n. 127 unità, da cui va detratto il numero delle unità cessate dal servizio nell'anno 1992, pari a 64 unità, così ripartite :

per limite di età	n. 24	
per dimissioni	n. 30	
per altre cause	<u>n. 10</u>	n. 64

Per completare l'esame della forza numerica del personale presente non soltanto in termini quantitativi, è bene aggiungere qualche ulteriore informazione circa le carenze di personale nelle varie qualifiche funzionali, in relazione alle prossime cessazioni dal servizio per limiti di età.

Nel prospetto che segue vengono riportate, per qualifica funzionale, l'età media alla data del 31 dicembre 1992 e il numero delle unità lavorative che raggiungeranno i limiti di età (65 anni) nel quinquennio 1993/1997.

Tale indicazione si rileverà molto utile ai fini di una politica del personale finalizzata al completamento delle unità carenti rispetto all'ordinamento dei servizi garantendo naturalmente le coperture dei posti che si renderanno disponibili per cessazioni per limiti di età (le uniche prevedibili con criteri oggettivi) :

XII LEGISLATURA — DISEGNI DI LEGGE E RELAZIONI — DOCUMENTI

Qualifiche	Eta' media	N. unità lavorative che raggiungeranno il limite di età di 65 anni nel quinquennio 1993/97 (1)
Dirigenziali		
Dirigente Generale	59	3
Dirigente Superiore	56	7
Dirigente	53	5
TOTALE	54	15
Funzionali		
X Qualifica	43	
IX Qualifica	55	21
VIII Qualifica	53	35
VII Qualifica	47	51
VI Qualifica	35	19
V Qualifica	44	7
IV Qualifica	39	8
III Qualifica	38	10
TOTALE	—	151
TOTALE GENERALE	44	166

(1) E' stato indicato il limite di 65 anni e non quello attuale di 67 considerato che, per poter continuare l'attività lavorativa fino a tale età, è necessario produrre apposita domanda.

Ne consegue che il dato rappresentato nella colonna è indicativo.

- DIRIGENZA

L'esame dei prospetti sopra riportati indica una carenza di unità lavorative dirigenziali alla data del 31 dicembre 1992 (-9) rispetto a quelle previste dall'Ordinamento dei Servizi.

Considerata inoltre l'età media si potrà verificare una ulteriore carenza in tempi medio - lunghi.

Le carenze indicate assumono un aspetto da non sottovalutare considerando che le maggiori deficienze si hanno nelle strutture provinciali (unità presenti 27 su 39 previste dall'Ordinamento dei Servizi) con l'affidamento di più Direzioni Provinciali allo stesso Dirigente, con tutte le difficoltà connesse ad una tale soluzione organizzativa

Indubbiamente le problematiche accennate, relative alla Gestione ENPAS, potranno trovare una loro soluzione nel nuovo contesto legislativo che le norme in vigore hanno delineato a seguito dell'istituzione dell'INPDAP.

Infatti nel nuovo Istituto saranno possibili interscambi di personale da una Gestione all'altra con conseguenti vantaggi organizzativi

5. ENTRATE

E' utile far precedere alle brevi note sulle risorse finanziarie acquisite dall'Ente nel corso del 1992, un quadro sinottico per titoli confrontando i dati accertati nel precedente esercizio con le previsioni definitive formulate:

XII LEGISLATURA — DISEGNI DI LEGGE E RELAZIONI — DOCUMENTI

ENTRATE

DESCRIZIONE	PREVISIONI DEFINITIVA 1992	ACCERTAMENTI		SCOSTAMENTI	
		ESERCIZIO 1991	ESERCIZIO 1992	DALLE PREVISIONI DEFINITIVE	DAGLI ACCERTAMENTI 1991
- CORRENTI	4.377.131.825.000	4.291.084.436.606	4.253.282.945.507	-123.848.949.493	-37.801.491.099
- IN CONTO CAPITALE	1.310.168.370.000	1.103.267.510.166	1.321.883.565.320	+11.715.195.320	+218.616.055.154
- PARTITE DI GIRO	962.260.000.500	1.687.225.908.801	2.329.646.743.322	+1.367.386.742.822	+642.420.834.521
	6.649.560.265.500	7.081.577.855.573	7.904.813.254.149	+1.255.252.988.649	+823.235.398.576

Le entrate - accertate complessivamente in lire 7.904,81 miliardi - (superiori di lire 823,24 miliardi rispetto a quelle accertate nel precedente esercizio) si riferiscono per lire 4.253,28 miliardi a quelle correnti, per lire 1.321,88 miliardi a quelle in conto capitale, mentre le rimanenti riguardano le partite di giro.

Tra le entrate correnti, quelle contributive sono state accertate in lire 3.553,45 mentre quelle patrimoniali accertate in lire 560,41. Queste ultime denotano un costante aumento (nell'anno precedente l'accertamento relativo è stato di lire 455,09) e mettono in evidenza, oltre all'accresciuta redditività del patrimonio netto, con l'investimento delle disponibilità (nel 1992 gli investimenti hanno riguardato soltanto l'attività creditizia), anche il loro crescente peso nel totale delle entrate correnti.

L'accertamento delle entrate contributive mantiene anche per l'esercizio 1992 il carattere di provvisorietà, in quanto le Amministrazioni dello Stato non sono ancora in grado di trasmettere i dati richiesti, poichè i decreti di accertamento dei residui non possono essere predisposti prima che i relativi pagamenti - mediante ruoli di spesa fissa - siano stati parificati con i dati definitivi dalla Corte dei Conti, parificazione che avviene entro il 30 giugno.

La soluzione, in prospettiva, del problema dell'accertamento delle entrate contributive, per quanto sopra esposto va ricercata in due direttive principali di cui la prima è rappresentata dal proposto slittamento al 30 giugno del termine di presentazione del conto consuntivo (l'art. 32 del D.P.R. 596/1979 lo fissa al 30 aprile dell'anno successivo al quale il rendiconto finanziario si riferisce) e la seconda riguarda la completa realizzazione dell'anagrafe dei dipendenti statali. Infatti, una volta realizzata tale anagrafe si potrà agevolmente raggiungere un accertamento più rispondente alla realtà dell'entrata per contributi obbligatori con una maggiore approssimazione e minori scostamenti rispetto al dato definitivo.

Sempre tra le "entrate correnti" ed in particolare tra i redditi e proventi patrimoniali, meritano di essere considerati quelli riguardanti i redditi su investimenti mobiliari accertati per un importo di lire 255,54 miliardi, su un capitale investito di lire 1989,42 miliardi (che esprime la consistenza degli stessi al prezzo di acquisto), mentre il valore nominale è pari a lire 2.055,80 miliardi, come indicato nell'attivo della situazione patrimoniale (valore al costo) e nella seconda parte della presente relazione.

Tali investimenti sono pari al 26,73 per cento del patrimonio netto della gestione (lire 7.441,63 miliardi) e rappresentano un valido ed efficace impiego delle disponibilità in quanto si tratta di un tipo di investimento facilmente convertibile in liquidità finanziaria in caso di necessità legale ad un miglioramento delle prestazioni attualmente erogate dall'Ente ai propri iscritti.

7 Appare interessante esporre nel prospetto che segue, le entrate per interessi maturati sui vari tipi di prestiti, confrontandole con quelle realizzate nell'esercizio precedente e indicando il saldo dei prestiti stessi al 31 dicembre 1992:

XII LEGISLATURA — DISEGNI DI LEGGE E RELAZIONI — DOCUMENTI

(in milioni di lire)

DESCRIZIONE	ACCERTAMENTI		DIFFERENZE	DESCRIZIONE	Saldi prestiti in essere al 31 dicembre 1992
	1991	1992			
Interessi su prestiti annuali	18.091,44	24.391,47	+ 6.300,03	Prestiti annuali	229.716,16
Interessi su prestiti pluriennali	95.806,12	109.951,78	+ 14.145,66	Prestiti pluriennali	3.087.168,39
Interessi su prestiti concessi al personale dipendente	470,92	474,34	+ 3,42	Prestiti concessi al personale dipendente	8.122,94
Interessi su mutui ipotecari	680,93	680,84	- 0,09	Prestiti per mutui ipotecari	7.107,22
T O T A L E	115.1058,41	135.1498,43	(+) 20.1440,02		3.132.1644,71

L'attività creditizia oltre ad avere particolare rilevanza per le categorie assistite, rappresenta un investimento pari a lire 3.332,64 miliardi che corrisponde al 44,78 per cento del patrimonio netto accertato alla data del 31 dicembre 1992.

Passando alla trattazione delle entrate in conto capitale, si deve rilevare l'aspetto positivo di tale entrate (lire 1321,88 miliardi) sia rispetto a quelle riscontrate nel 1991 (lire 1.103,26 miliardi) sia in relazione a quelle indicate nelle previsioni definitive 1992 per lire 1.310,16 miliardi. Preme mettere in risalto, come si può rilevare dal prospetto che segue, che tali entrate sono costituite principalmente dal rientro delle quote scomputo che concorrono in modo determinante alla copertura delle necessità finanziarie occorrenti per l'erogazione dei prestiti, come risulta dal prospetto che segue.

XII LEGISLATURA — DISEGNI DI LEGGE E RELAZIONI — DOCUMENTI

Descrizione	Quote scomputo	Concessioni	Importo di autofinanziamento della prestazione
Prestiti annuali	421.343,85	399.880,50	+ 21.463,35
Prestiti pluriennali	569.696,19	832.938,35	- 263.242,16
Prestiti al personale dipendente	1.811,55	1.383,17	+ 428,38
Mutui ipotecari al personale dipendente	343,32	43,34	+ 299,98
	<hr/> 993.194,91	<hr/> 1.234.245,36	<hr/> 241.050,45 <hr/> <hr/>

Risulta evidente che in materia creditizia, l'auto finanziamento dell'attività rappresenta l'80,46 per cento della prestazione stessa.

6- PRESTAZIONI

6.1 INDENNITA' DI BUONUSCITA

Le spese per prestazioni obbligatorie si concretizzano nella sola prestazione per liquidazione dell'indennità di buonuscita, ai sensi del T.V approvato con D.P.R. 1032/1973 e della legge 75/1980.

La dimensione quantitativa della spesa ha assunto nel 1992 il valore assoluto di 3.642,89 miliardi a fronte di n° 113.074 pratiche trattate sia per prime liquidazioni che per riliquidazioni. La somma impegnata per tale prestazione risulta contenuta nello stanziamento di lire 3.727,4 miliardi previsto (lo stanziamento iniziale era stato indicato in lire 3.280,2 miliardi, con l'accertamento del bilancio di previsione 1992 lo stesso importo era stato elevato a lire 3727,4 miliardi).

Come già precedentemente accennato, la cospicua variazione di lire 447,2 miliardi dello stesso stanziamento ha comportato una revisione di scelta ed obiettivi circa la politica degli investimenti delle disponibilità del 1992.

La causa della forte crescita della spesa per indennità di buonuscita, riscontrata nell'esercizio 1992 (1991 = lire 3.401,3 miliardi), e questo, nonostante il blocco dei pensionamenti per anzianità, (approvato con decreto legge del 19 settembre 1992, n. 384, convertito con modificazione nella legge n. 438 del 14 novembre 1992) è dovuta al cospicuo numero di prime liquidazioni pervenute nell'anno 1992: 73718 (1991 : 64.486) ed all'aumento del costo medio della prestazione, come dal seguente prospetto:

	1991	<u>COSTO MEDIO</u>	1992
Prime liquidazioni	45.344.034		46.259.461
Riliquidazioni	5.541.433		6.567.254

mentre lo slittamento all'esercizio successivo della liquidazione e del pagamento delle istanze pervenute nei mesi di novembre e dicembre, è quasi compensato negli esercizi 1991-92 come dal seguente prospetto:

PRATICHE IMPIANTATE	ANNO 1991	ANNO 1992
Novembre	6.171	5.262
Dicembre	4783	3.865
	10.954	9.127

Lo slittamento suindicato si rende necessario in quanto, affinché le pratiche di cui trattasi possano essere liquidate, occorre conoscere il soggetto (creditore) e l'oggetto (importo dell'impegno di spesa); accertamenti che presuppongono siano state effettuate le fasi propedeutiche alla liquidazione stessa, quali l'impianto, l'istruttoria ed i controlli vari cui vanno aggiunti i tempi tecnici occorrenti per la liquidazione della delibera di impegno e dei mandati di pagamento da parte della Direzione Automazione Sistemi.

Resta così giustificato lo slittamento al mese di gennaio successivo delle pratiche pervenute nei mesi di novembre e dicembre, sempre nel rispetto dei limiti temporali previsti dalla legge 241/1990.

Esaurito l'esame dell'aspetto puramente quantitativo della spesa in questione, che ha permesso di valutare pienamente lo sforzo sostenuto dall'Ente, nel corso del 1992, sia in termini finanziari (con la revisione delle scelte operate dall'Organo di Amministrazione in materia di investimento delle risorse, indicate nel documento previsionale originario), che di energie lavorative e tecnologiche destinate all'erogazione della prestazione in argomento, in questa sede non si può non accennare a due problemi che riguardano rispettivamente la perequazione dell'indennità buonuscita dei dipendenti statali e l'accollo da parte dell'Ente degli oneri accessori (interessi passivi per i ritardi nella liquidazione e pagamento (art. 16 comma 6° legge 30 dicembre 1991, n. 412 - "disposizioni in materia di finanza pubblica").

Si è già accennato alla sentenza della Corte Costituzionale (sentenza del 19 maggio 1993 n. 243 pubblicata sulla Gazzetta Ufficiale - 1ª Serie speciale, del 26 maggio 1993, n. 22) con la quale la Corte stessa ha riconosciuto il diritto degli statali all'inclusione dell'indennità integrativa speciale nel calcolo della buonuscita.

In questa sede, anche per esaminarne i riflessi sul bilancio dell'Ente, occorre precisare che la citata sentenza non ha prodotto immediatamente i suoi effetti, in quanto essa rinvia ad un momento successivo la possibilità di rendere concreto il diritto ad esigere le somme dovute. Infatti tale diritto potrà essere esercitato soltanto quando il legislatore avrà risolto il meccanismo perequativo più idoneo per rendere omogeneo i diversi trattamenti di fine rapporto.

La Corte non ha ritenuto di poter supplire ad un compito riservato al legislatore, ma ha stabilito che le norme relative vengano emanate in un tempo ragionevole pena l'emissione di un'altra sentenza di incostituzionalità che avrebbe effetti immediati.

Questo tempo ragionevole la Corte lo ha fissato in non oltre il triennio successivo all'approvazione della legge finanziaria 1994.

Poichè è nella legge finanziaria suddetta che si dovranno reperire le risorse necessarie per far fronte agli oneri finanziari derivanti dalla omogeneizzazione del trattamento di fine rapporto, ne discende che per quell'epoca deve essere già stato scelto il meccanismo perequativo che si intende adottare. E' da questo meccanismo che dipenderà anche il costo dell'operazione che al momento della stesura della presente nota non è ancora quantificabile. Quanto illustrato in merito a tale argomento ha lo scopo di far presente che cura particolare che dovrà essere posta, sia nella lettura ed interpretazione della legge finanziaria 1994 dello Stato che nell'impostazione del prossimo bilancio di previsione 1994 della gestione "Fondo di Previdenza e Credito Statale" in relazione alla

politica degli investimenti delle disponibilità finanziarie 1994.

Un breve cenno merita l'argomento "interessi passivi" che l'Ente, con normativa emanata nel corso dell'anno 1993 ed avente decorrenza dal 1° gennaio 1992, deve liquidare a coloro che, per varie motivazioni che per altro troveranno adeguata soluzione organizzativa nei confronti delle Amministrazioni Statali, possono aver percepito l'indennità di buonuscita in un tempo superiore ai 90 giorni dal collocamento in quiescenza come previsto dalle norme in vigore.

6.2. CREDITO

L'attività creditizia svolta dall'Ente, rientra (unitamente all'assistenza degli anziani svolta presso le Case di Soggiorno, e quella a favore dei minori che si concretizza nell'attività convittuale, all'erogazione delle borse di studio ed all'assistenza presso i Centri Vacanza in Italia ed all'estero), nelle prestazioni facoltative che, ai sensi dell'art.33 del D.P.R. 1032/1973, possono essere erogate, dopo aver assicurato quelle obbligatorie, mentre un ulteriore limite riguarda l'assistenza climatica che può essere erogata fino a concorrenza di un sedicesimo delle "entrate" relative a ciascun bilancio.

Tali condizioni sono state rispettate anche nell'attività gestionale svolta dall'Ente nell'esercizio in esame in tema di prestazioni facoltative. Si ritiene utile infine, per cogliere in maniera sintetica ed immediata tutta la complessa e vasta attività che l'Ente ha svolto nell'anno 1992 nel settore creditizio, far precedere il commento e l'esposizione dei dati stessi, da un quadro sinottico in cui vengono riportati il tipo di prestiti erogati, l'importo globale e l'importo medio unitario:

XII LEGISLATURA — DISEGNI DI LEGGE E RELAZIONI — DOCUMENTI

DESCRIZIONE	CONCESSIONI 1992		
	NUMERO	IMPORTO	PREST. MEDIO
<u>AI DIPENDENTI ENPAS</u>			
- PRESTITI QUINQUENNALI	9	83.341.880	9.260.208
- " DECENNALI	76	1.127.142.470	16.172.1308
- " BIENNALI	12	28.402.1762	2.366.1896
- MUTUI IPOTECARI	1	43.344.000	43.344.000
TOT. PREST. AI DIPENDENTI	98	1.426.516.112	14.556.286
<u>AL PERSONALE STATALE</u>			
- ANNUALI	170.379	399.182.1658.000	2.348.1675
- QUINQUENNALI	35.103	248.182.179.000	7.070.201
- DECENNALI	33.1394	584.756.179.000	17.610.815
TOT. PRESTITI STATALI	239.176	1.232.1760.216.000	5.154.196
TOTALE GENERALE	239.1274	1.234.186.1732.112	5.158.1047

L'esame del progetto suindicato pone in evidenza il peso dell'attività creditizia nella gestione complessiva delle risorse disponibili nel 1992. Si tratta infatti di n. 239.274 prestiti complessivamente emessi per un importo lordo di lire 1.234,18 miliardi la cui erogazione ha rappresentato, per i motivi già indicati, la sola forma di investimento delle risorse finanziarie disponibili.

E' utile mettere in risalto, in questa sede, la funzione sociale svolta dalla prestazione creditizia che consente di risolvere i problemi connessi alla vita familiare dei dipendenti statali nei momenti in cui, per varie cause, eventi straordinari vengano a compromettere l'equilibrio economico delle famiglie.

CASA DI SOGGIORNO PER PENSIONATI STATALI

Nel corso del 1992 l'assistenza agli anziani è stata prestata nella Casa di Monteporzio Catone, con una spesa di lire 4.127.121.597.

Il suddetto onere risulta superiore a quello accertato nel 1991 a parità di ospiti: ciò ha determinato un incremento del costo medio unitario

E' bene soffermarsi sulle ragioni che hanno determinato l'incremento stesso, sia per rendere completa l'informazione sul tipo di assistenza svolta che per individuare i rimedi e le iniziative da intraprendere per contenere l'onere a carico dell'Ente e, conseguentemente il conto medio unitario per ospite.

La prima iniziativa da porre allo studio è quella di rendere le presenze degli ospiti pari alla ricettività della Casa di Soggiorno fino all'esaurimento dei posti disponibili.

Ciò può essere realizzato, oltre che mediante una capillare informazione al fine di portare a conoscenza dei pensionati, possibili utenti di tale tipo di assistenza (pensionati), l'esistenza della Casa, le caratteristiche della stessa in termini di ubicazione, servizi resi ecc., anche con nuovi tipi di intervento che assicurino agli ospiti una assistenza anche in caso futura loro non autosufficienza per varie cause.

E' evidente infatti che, con l'utilizzo completo della struttura, si avrebbe una riduzione dei costi medi pro - capite.

Un'altra ragione dell'aumento dei costi è dovuta all'importo della retta a carico di ciascun ospite della casa che, a partire dall'aprile 1992, è stata fissata in lire 1.000.000 mensili con possibilità di revisione triennale di tale importo.

Tale somma può essere quantificata in un importo diverso, per le domande presentate negli anni 1992-1993 e 1994 rispettivamente minore di £ 200.000, 150.000 e 100.000 rispetto alla retta sopra indicata, qualora il pensionato disponga di importi minimi di pensione sempre a condizione che, detratte le spese per la retta, resti a sua disposizione una somma minima di £ 380.000 mensili.

ATTIVITA' CONVITTUALE

L'assistenza ai minori orfani e figli di dipendenti statali presso il convitto di Spoleto ha impegnato risorse finanziarie per lire 3.958.655.962.

Allo scopo di raggiungere l'obiettivo di una riduzione del costo medio per ogni soggetto assistito, si potrà aprire la struttura verso l'esterno prevedendo l'utilizzazione del Convitto stesso quale pensionato per studenti universitari, luogo di incontro per soggetti internazionali oppure, come per l'anno 1993, la sua utilizzazione come centro vacanze.

BORSE DI STUDIO

La misura dell'importo relativo alle borse di studio erogate nel corso del 1992 è rimasta invariata, in quanto l'ultimo aumento dei benefici scolastici risale al lontano 1987.

Anche per questa attività va riconsiderata tutta la normativa che regola la prestazione sia in termini quantitativi unitari sia nelle modalità di erogazione.

Ci si riferisce in particolare alla misura della singola borsa di studio relativamente ai vari ordini e gradi di istruzione per adeguarla sia ai crescenti costi che la scuola impone alle famiglie in relazione ai testi scolastici adottati, che alle tasse di iscrizione specialmente per i corsi universitari.

A questa finalità di adeguamento della prestazione ai costi sostenuti dalle famiglie per lo studio deve seguire anche una forma di incentivo che premi i più meritevoli e bisognosi mediante una razionalizzazione ed un aggiornamento dei criteri che attualmente presidono alla concessione delle borse di studio.

L'impegno di spesa è stato determinato nella misura di lire 18.345.295.000.

CENTRI VACANZE

I risultati conseguiti nell'anno 1992, nei Centri Vacanze in Italia e all'Estero hanno confermato il rinnovato interesse delle categorie assistite per tali prestazioni, interesse che già si era manifestato lo scorso anno.

Le domande pervenute nel 1992 sono state pari a 14.905, mentre nel 1991 erano 11.261 .

L'aumentato numero delle richieste ha reso necessario un ampliamento dei posti messi inizialmente a concorso (9.500) con una variazione in più di 650 posti destinati esclusivamente alle Vacanze studio all'estero.

In sintesi i posti messi a concorso (10.150) risultano così ripartiti :

XII LEGISLATURA — DISEGNI DI LEGGE E RELAZIONI — DOCUMENTI

- Vacanze Studio all'estero:	3.650	posti
- Soggiorni estivi all'estero:	1.000	posti
- Centri Vacanze in Italia	<u>5.500</u>	posti
Totale	10.150	

Le unità effettivamente assistite sono state pari a 9.534 e l'Ente ha sostenuto una spesa complessiva di lire 16.775.085.931.

La suddetta spesa risulta contenuta nel limite di 1/16 delle entrate fissato dall'art. 33 del T.U. 1032/1973.

Nel prospetto che segue, la spesa è suddivisa rispettivamente per i Centri Vacanze in Italia ed all'Estero, parzialmente e totalmente convenzionati e gestiti direttamente dall'Ente e messi a confronto con quella sostenuta nel precedente esercizio:

XII LEGISLATURA — DISEGNI DI LEGGE E RELAZIONI — DOCUMENTI

Centri vacanze	1991			1992		
	Unita' assistite	Globale	Unitario	Unita' assistite	Globale	Unitario
	Costo			Costo		
Soggiorni estivi all'estero	985	1.420.800.783	1.442.437	1.011	1.841.840.101	1.821.800
Vacanze studio all'estero	650	1.215.827.736	1.870.504	3.673	5.675.221.123	1.545.118
Centri vacanze in Italia	4152	5.379.867.532	1.295.729	4.850	8.190.024.707	1.688.664
Totale Generale	5.787	8.016.496.051	1.385.259	9.534	15.707.085.931	1.647.481

Il dato interessante che è opportuno sottolineare è dato dall'accogliamento di 9.534 domande su 14.905 pervenute, numero questo che è stato determinato dal limite rappresentato dallo stanziamento di bilancio.

Constatato il costante incremento dell'afflusso di richieste per tale tipo di assistenza, occorre riconsiderare, per i prossimi anni, la possibilità di incrementare i posti da mettere a concorso ovviamente con una maggiore somma a disposizione nel relativo capitolo di spesa, sempre nei limiti di 1/16 delle entrate .

Per quanto concerne più propriamente il tipo di gestione, si è mantenuta quella diretta per il Centro Vacanza di Monteluco di Spoleto, mentre per gli altri Centri Vacanza in Italia ed all'Estero si è confermata la gestione "in service".

Le iniziative assunte sul piano organizzativo ed il diverso contenuto dato ai soggiorni estivi, con una più attenta cura ai bisogni emergenti dei ragazzi e delle loro famiglie, specialmente con l'introduzione della vacanza studio all'estero, ha consentito di allargare l'intervento dell'Ente nei confronti di un'altra fascia di soggetti, fino a coprire praticamente tutti gli anni della scolarità obbligatoria.

E attraverso lo studio della lingua e della cultura di altri paesi europei si è raggiunto lo scopo di una formazione dei giovani, aperta alle istanze comunitarie.

Infine, per la prima volta, è stato richiesto, per ciascun minore destinato ai Centri Vacanza all'Estero, un contributo alla spesa di lire 300.000 che ha portato un introito complessivo di 1.068 milioni, riducendo di pari importo la spesa complessiva che ammonta a lire 16.775.085.931.

7° - FONDO DI PREVIDENZA PERSONALE A RAPPORTO D' IMPIEGO DELL'ENTE

La gestione di detto Fondo presenta, anche per l'esercizio 1992 un disavanzo economico che è stato accertato nella cospicua somma di lire 6.107,68 milioni.

Ad integrazione di quanto diffusamente espresso e commentato nella relativa relazione tecnica riguardo ai risultati globali, si ritiene opportuno sottolineare che il dato negativo del risultato economico stesso esprime nella sua sinteticità il permanere dello squilibrio economico tra entrate contributive e prestazioni che non può essere sanato con un aumento del contributo a carico degli iscritti, che deve essere considerato come un tentativo per sanare la situazione contingente e non una soluzione di lungo periodo per riportare il risultato tecnico in condizione di equilibrio.

Tuttavia, preliminare ad ogni iniziativa da intraprendere è l'aggiornamento del bilancio tecnico al 1° gennaio 1994 l'ultima stesura del quale risale al 1° gennaio 1989 la quale indicava un disavanzo tecnico di lire 7.525 milioni. Tale assunto anche in conformità con quanto indicato dall'Art. 36 del Regolamento del Fondo stesso che prevede la compilazione di tale bilancio ogni tre anni.

Conosciuta la situazione reale del "Fondo" sul periodo di lunga durata si può procedere alla scelta delle iniziative da intraprendere per ricondurre la gestione del "Fondo" ad una situazione di equilibrio economico - finanziaria.

Le iniziative da adottare per il raggiungimento di un simile traguardo consistono nella emanazione di una normativa che dia la possibilità di

iscrizione al "Fondo" dei nuovi assunti, come previsto nel decreto sulla previdenza integrativa, garantendo, a tali nuovi iscritti, la erogazione della pensione integrativa mediante opportuna norma.

Lo sforzo dell'Amministrazione deve essere indirizzato al perseguimento nel breve periodo dei due suddetti obiettivi, coinvolgendo in tale azione anche le Organizzazioni Sindacali che devono anch'esse farsi carico del problema ai fini della tutela dei pensionati e degli iscritti.

B - CONCLUSIONI

Nel concludere queste note, e riviando l'esame analitico dei dati tecnico-finanziari del conto consuntivo 1992 alla seconda parte della presente relazione, ritengo di poter esprimere la mia completa fiducia a tutto il personale che, con la sua professionalità, ha saputo supplire alle carenze di organico riuscendo a raggiungere tutti gli obiettivi tracciati nel documento previsionale in materia di erogazione delle prestazioni e che è sicuramente in grado di far fronte ai nuovi compiti che l'INPDAP dovrà svolgere nel sistema previdenziale pubblico.

Sono inoltre certo che anche per il futuro il personale stesso, elemento essenziale di qualsiasi organismo amministrativo, porterà nella nuova struttura - l'INPDAP - il contributo della propria competenza in materia di prestazioni, consapevole che non vi è alternativa alla strada che il legislatore ha indicato verso un compiuto sistema previdenziale pubblico anche nella direzione di una previdenza complementare che offre ampi spazi di intervento. Tutto ciò in modo tale che le problematiche derivanti dalla attuale fase di transizione non abbiano riflessi negativi nei confronti dell'utenza, certo infine che le inevitabili sinergie tra gli Enti e le Casse che sono confluiti nel nuovo Istituto non potranno non apportare benefici effetti sull'andamento dei Servizi.

Al Direttore Generale dell' ENPAS, alla Dirigenza ed a tutto il personale va la mia piena approvazione per l'opera svolta nel corso dell'esercizio 1992. All'organo di controllo un vivo ringraziamento per l'opera sempre preziosa ed indispensabile tendente ad assicurare la piena legittimità degli Atti Amministrativi.

A tutte le Organizzazioni Sindacali va espresso il riconoscimento della loro azione proficua che, pur nei ruoli e competenze di ciascuno non hanno fatto mancare il loro prezioso contributo.

IL COMMISSARIO
(On. Mauro Seppia)



P A R T E S E C O N D A

NOTE ILLUSTRATIVE AL CONTO CONSUNTIVO 1992

Fondo di Previdenza e credito per i dipendenti civili e militari dello Stato e per i loro superstiti.

Il conto consuntivo 1992 è stato formulato, come nei scorsi esercizi, in termini di competenza e di cassa ed è stato elaborato in osservanza della normativa in materia di amministrazione e di contabilità di cui al D.P.R. 10 dicembre 1979, n. 693, entrata in vigore il 1° gennaio 1980.

Dall'esame del rendiconto dell'esercizio 1992 si rileva che il prospetto riassuntivo del bilancio si articola in tre Sezioni: nella prima, **gestione di competenza**, sono posti a raffronto i fatti di gestione accertati nell'anno con quelli impostati in sede di previsione. Nella seconda sezione viene evidenziata la **gestione dei residui**, con i riaccertamenti (positivi e negativi) derivanti dal confronto dei residui all'inizio dell'esercizio con gli accertamenti al 31 dicembre 1992 e nella terza sezione, **gestione di cassa**, si evidenziano le somme incassate e le spese pagate senza distinzione tra le operazioni in conto competenza e quelle in conto residui.

Per quanto riguarda le voci di previsione si sottolinea che sono state messe in evidenza le poste iniziali e quelle finali a seguito della variazione intervenuta nel corso dell'anno regolarmente deliberata dal Consiglio di Amministrazione in data 30 novembre 1992.

Il conto consuntivo, ai sensi delle norme sopra richiamate, è composto dai seguenti elaborati:

- A) Rendiconto finanziario, che comprende i risultati di gestione del bilancio per le entrate e per le spese distintamente per titoli, per categorie e per capitoli, ripartitamente per competenza e per residui;

- B) Situazione patrimoniale, che riporta la consistenza degli elementi patrimoniali attivi e passivi all'inizio e al termine dell'esercizio; lo schema pone altresì in evidenza le variazioni intervenute nelle singole poste attive e passive e l'incremento o la diminuzione del patrimonio netto iniziale per effetto della gestione di bilancio;
- C) Conto economico, che dà la dimostrazione dei risultati economici conseguiti alla fine dell'esercizio 1992. Nel conto economico parte II sono state evidenziate sia in entrata che in uscita le componenti economiche che non hanno determinato un movimento finanziario e precisamente:
- 1°) Quote di accantonamento e ammortamenti diversi;
 - 2°) Variazioni patrimoniali straordinarie;
 - 3°) Oneri per prestiti al personale dipendente;
- D) Situazione amministrativa, che evidenzia:
- 1°) la consistenza dei conti di cassa all'inizio dell'esercizio, gli incassi ed i pagamenti complessivamente effettuati nell'anno in conto competenza ed in conto residui ed il saldo alla chiusura dell'esercizio;
 - 2°) il totale complessivo delle somme rimaste da riscuotere (residui attivi) o da pagare (residui passivi) alla fine dell'esercizio;
 - 3°) l'avanzo di amministrazione.
- E) Situazione dei residui attivi e passivi (art. 38 D.P.R. 696/1979), che evidenzia:
- 1°) la consistenza dei residui attivi e passivi. ~~PRO-~~

venienti dagli esercizi anteriori a quello di competenza (1992), distintamente per esercizio di provenienza e per capitolo;

2°) le somme accertate al 1° gennaio, quelle riscosse e pagate nel corso dell'anno 1992, quelle eliminate perché non più realizzabili o dovute, nonché quelle rimaste da riscuotere o da pagare al 31 dicembre 1992.

F) Classificazione (per titoli e categorie) delle entrate e delle uscite secondo l'analisi economico-funzionale.

L'Ente, prima dell'entrata in vigore del D.P.R. 696/1979, esponeva le contabilità speciali relative ai Centri Vacanze, alla gestione dei Convitti e alla Casa di Riposo di Monteporzio Catone.

L'ultimo comma dell'art. 5 del D.P.R. 696/1979 stabilisce che le entrate e le spese relative alle contabilità speciali debbono essere ripartite, a seconda della loro natura, nei titoli di cui al primo e secondo comma dell'art. 4 dello stesso decreto.

Poiché nonostante la soppressione delle precitate contabilità speciali, permane l'esigenza di conoscere separatamente le entrate e le uscite delle suddette gestioni ai fini anche della rilevazione dei costi delle attività medesime, viene compilato il quadro relativo alla classificazione - per titoli e categorie - delle entrate e delle uscite per le seguenti gestioni:

- Gestione ordinaria
- Casa di Riposo di Monteporzio Catone;
- Convitto Unificato di Spoleto;
- Centri vacanza

mentre tra gli allegati vari al bilancio, le entrate e le spese relative al:

- Convitto unificato di Spoleto
- Casa di Riposo di Monteporzio Catone;

vengono riportate distintamente anche per capitoli di bilancio.

RENDICONTO FINANZIARIO

L'elaborato del rendiconto finanziario è stato redatto secondo lo schema di cui all'allegato F del decreto 090/1979.

L'aspetto più significativo che appare dal documento contabile è dato dall'obiettivo coincidenza tra le attività programmate e i fatti gestionali concretamente intervenuti nell'anno ad eccezione della realizzazione del piano di impiego delle disponibilità del Fondo e della mancata apertura della nuova Casa di Soggiorno per anziani di Pescara in conseguenza del fatto che non sono stati ultimati i lavori di ristrutturazione ed adattamento dell'immobile, oltre al mancato completamento della fornitura di mobili, arredi vari ed impianti.

Riguardo all'impiego delle disponibilità del Fondo si precisa che, con le variazioni al bilancio di previsione 1992 era stata fortemente ridimensionata la somma destinata all'acquisto di beni strutturali, passata da L.150 a L.50 miliardi, ed erano inoltre stati azzerati gli stanziamenti per quanto riguarda la parte mobiliare ed immobiliare in relazione al notevole incremento della spesa per indennità di buonuscita.

Nel prospetto che segue, sono riportate le somme inizialmente previste per il piano di impiego delle disponibilità stesse ed i successivi decrementi apportati agli stanziamenti stessi con la variazione al bilancio di previsione 1992 adottata con delibera del Consiglio d. Amministrazione in data 30 novembre 1992, l'utilizzazione avvenuta nel corso del 1992 degli stanziamenti e, conseguentemente, le somme non utilizzate al 31 dicembre 1992.

XII LEGISLATURA — DISEGNI DI LEGGE E RELAZIONI — DOCUMENTI

DESCRIZIONE	PIANO D'IMPIEGO INIZIALE BILANCIO PREVISIONE 1992 DELIBERA N. 123 DEL 31/10/1991	VARIAZIONE DELIBERA DEL 30/11/92	PIANO D'IMPIEGO DEFINITIVO 1992	SOMME IMPEGNATE NELL'ESERCIZIO 1992	SOMME NON UTILIZZATE AL 31/12/92
.) Acquisto immobili (cap. 21101)	125.000.000.000	- 75.000.000.000	50.000.000.000	1.030.127.317	48.969.872.683
') Acquisto titoli emessi e garantiti dallo Stato (cap. 21302)	120.000.000.000	-120.000.000.000			
TOTALE GENERALE	245.000.000.000	195.000.000.000	50.000.000.000	1.030.127.317	48.969.872.683

Una prima analisi dei risultati delle entrate e delle uscite finanziarie dell'esercizio 1992, suddivise tra gestione di competenza e di cassa e raffrontate con le previsioni aggiornate a seguito della variazione apportata con la delibera del Consiglio di Amministrazione del 30 novembre 1992, viene fornita dai prospetti che seguono:

XII LEGISLATURA — DISEGNI DI LEGGE E RELAZIONI — DOCUMENTI

GESTIONE ENTRATE	CORRENTI (TITOLI 1°, 2°, 3°)	IN CONTO CAPITALE (TITOLO 4°)	PARTITE DI GIRO (TITOLO 7°)	T O T A L E
DI COMPETENZA				
PREVISIONI DEFINITIVE	4.377.131.895.000	1.310.168.370.000	962.260.000.500	6.649.560.265.500
SOMME ACCERTATE	4.253.282.945.507	1.321.883.565.320	2.329.646.743.322	7.904.813.254.149
MAGGIORI O MINORI ACCERTAMENTI RISPETTO ALLE PREVISIONI	{(-) 123.848.949.493}	{(+)} 11.715.195.320	{(+)} 1.387.386.742.822	{(+)} 1.255.252.988.649
DEI RESIDUI ATTIVI				
RESIDUI ALL'INIZIO DELL'ESERCIZIO	870.175.572.123	69.396.635.483	198.100.897.639	1.137.673.125.245
VARIAZIONI	{(-) 260.093.845.045}			{(-) 260.093.845.045}
TOTALE	610.081.727.078	69.396.635.483	198.100.897.639	877.579.280.200
DI CASSA				
PREVISIONI DEFINITIVE	4.377.131.895.000	1.310.168.370.000	962.260.000.500	6.649.560.265.500
RISCOSSIONI IN CONTO COMPETENZA	3.566.442.680.038	1.244.917.018.222	2.268.868.530.971	7.080.228.229.231
RISCOSSIONI IN CONTO RESIDUI	339.503.183.282	49.589.617.433	120.691.923.882	509.784.724.597
MAGGIORI O MINORI RISCOSSIONI RISPETTO ALLE PREVISIONI	{(-) 471.186.031.680}	{(-) 15.661.734.345}	{(+)} 1.427.300.454.353	{(-) 940.452.688.328}
TOTALE RESIDUI ATTIVI AL TERMINE DELL'ESER- CIZIO	957.418.809.265	96.773.585.146	138.187.186.108	1.192.379.580.521

XII LEGISLATURA — DISEGNI DI LEGGE E RELAZIONI — DOCUMENTI

GESTIONE USCITE	CORRENTI (TITOLO 1°)	IN CONTO CAPITALE (TITOLI 2° e 3°)	PARTITE DI GIRO (TITOLO 4°)	T O T A L E
DI COMPETENZA				
PREVISIONI DEFINITIVE	4.234.581.372.000	1.483.011.200.000	962.260.000.500	6.679.852.572.500
SOMME IMPEGNATE	4.021.274.680.666	1.431.113.230.969	2.329.646.743.322	7.782.034.654.957
MAGGIORI O MINORI IMPEGNI RISPETTO ALLE PREVISIONI	(-) 213.306.691.334	(-) 51.897.969.031	(+) 1.367.386.742.822	(-) 1.102.182.082.457
DEI RESIDUI PASSIVI				
RESIDUI ALL'INIZIO DELL'ESERCIZIO	64.122.321.793	653.366.246.046	1.222.805.718.123	1.940.294.285.962
VARIAZIONI	(-) 885.636.252	(-) 29.589.488.319		(-) 30.475.124.571
TOTALE	63.236.685.541	623.776.757.727	1.222.805.718.123	1.909.819.161.391
DI CASSA				
PREVISIONI DEFINITIVE	4.153.912.128.000	1.903.011.200.000	962.260.000.500	7.019.183.328.500
PAGAMENTI IN CONTO COMPETENZA	3.925.261.136.698	1.378.957.247.279	461.652.064.200	5.765.870.448.177
PAGAMENTI IN CONTO RESIDUI	37.947.779.632	411.383.994.241	1.222.804.808.468	1.672.136.582.341
MAGGIORI O MINORI PAGAMENTI RISPETTO ALLE PREVISIONI	(-) 190.703.211.670	(-) 112.669.958.480	(+) 722.196.872.168	(-) 418.823.702.018
TOTALE RESIDUI PASSIVI AL TERMINE DELL'ESER- CIZIO	121.302.449.877	264.548.747.176	1.867.995.588.777	2.253.846.785.830

Dalla differenza tra il totale delle entrate e delle uscite di competenza si rileva un avanzo finanziario di lire 122.778.599.192, come dal prospetto che segue:

ENTRATE CORRENTI	4.253.282.945.507	
USCITE CORRENTI	4.021.274.680.666	

ENTRATE IN CONTO CAPITALE	1.321.883.565.320	+ 232.008.264.841
USCITE IN CONTO CAPITALE	1.431.113.230.969	

		- 109.229.665.649
AVANZO FINANZIARIO		+ 122.778.599.192

Più significativo è il dato relativo al conto economico: dal confronto tra le entrate e le uscite correnti di competenza si rileva un avanzo economico di lire 232.008.264.841,-

Aggiungendo i componenti che non danno luogo a movimenti finanziari (lire 268.510.620.500) si ottiene un disavanzo di esercizio pari a lire 36.502.355.659,- rispetto all'avanzo economico indicato nelle previsioni definitive 1992 in L.131.322.490.000,-.

Al capovolgimento del risultato economico accertato ha contribuito in modo determinante il riaccertamento negativo di lire 260 miliardi del residuo del contributo previdenziale obbligatorio che, determinato in lire 714,61 miliardi alla data del 31 dicembre 1991, è stato riaccertato nella misura inferiore di lire 454,61 miliardi, alla data del 31 dicembre 1992.

Sembra opportuno accennare, sia pure brevemente, alle ragioni che hanno determinato un simile riaccertamento negativo dei residui ed un ridimensionamento dello stesso contributo obbligatorio, accertato per l'esercizio 1992, nella misura di lire 3.200 miliardi, inferiore di ben 200 miliardi alle previsioni definitive formulate per lo stesso esercizio.

L'andamento in diminuzione delle entrate contributive va riferito ai provvedimenti di contenimento della spesa pubblica, con il sostanziale blocco dei rinnovi contrattuali e dei meccanismi automatici di adeguamento salariale previsti da precedenti disposizioni legislative.

Del resto, la stessa legge finanziaria 412/1992 ha introdotto elementi di ulteriori limitazioni a nuovi reclutamenti di personale, finalizzati a sollecitare le Amministrazioni ad un governo delle risorse umane teso al recupero di efficienza e produttività, tanto che lo stanziamento dei fondi globali non è stato utilizzato dai Ministeri per i capitoli di competenza.

Un breve cenno merita il problema dell'aggiornamento del bilancio tecnico che, fermo alla data del 1° gennaio 1988, esponeva un avanzo tecnico alla stessa data, per la prima volta di lire 2.376 miliardi.

Il lungo lasso di tempo trascorso, le nuove norme emanate in tema di liquidazione dell'indennità di buonuscita (basti pensare all'obbligo della corresponsione degli interessi legali dovuti a seguito dell'eventuale pagamento dell'indennità di buonuscita oltre i 90 giorni previsti dalle norme in vigore: - art. 16, comma VI, della legge dicembre 1991, n. 412) o quelle in corso di emanazione (in esecuzione della sentenza della Corte Costituzionale n. 243 del 19 maggio 1993, sulla computabilità per i pubblici dipendenti, dell'indennità integrativa speciale nel trattamento di fine servizio) impongono un aggiornamento del bilancio tecnico del "Fondo di Previdenza e Credito Statali" ad una data il più vicino possibile, anche in attuazione dell'art. 36 del D.P.R. 29 dicembre 1973, n. 1032, che prevede l'elaborazione del bilancio stesso ogni tre anni.

Del maggior avanzo di amministrazione, accertato al 31 dicembre 1992 in lire 103,74 miliardi rispetto a quello considerato con il bilancio di previsione per l'esercizio 1992, (lire 30,30 miliardi) si terrà conto nella stesura delle prime variazioni al bilancio di previsione per l'esercizio 1993.

Prima di commentare le voci di entrata e di spesa che assumono un più ampio rilievo finanziario, si fornisce nei seguenti prospetti una analisi delle entrate accertate e delle spese impegnate, nonché delle riscossioni e dei pagamenti, classificati per categorie di bilancio e poste a raffronto con i correlativi dati del rendiconto finanziario dell'anno precedente:

XII LEGISLATURA — DISEGNI DI LEGGE E RELAZIONI — DOCUMENTI

ENTRATE	DESCRIZIONE	COMPETENZA		CASSA		DIFFERENZE			
		ACCERTAMENTI		RISCOSSIONI		COMPETENZA			
		1991	1992	1991	1992		CASSA		
CATEGORIA 1	ALIQUOTE CONTRIBUTIVE A CARICO DEL DATORE DI LAVORO E DEGLI ISCRITTI	3.699.311.030,628	3.553.451.762,706	3.655.506.076,907	3.343.287.739,091	(-)	145.660.067,872	(-)	512.218.337,816
CATEGORIA 3	TRASFERIMENTI CORRENTI	125.409.894,178	129.357.804,017	65.974.833,084	10.481.555,020		3.967.989,839	(-)	47.493.270,064
CATEGORIA 7	PROVENTI DERIVANTI DA PRESTAZIONE DI SERVIZI		10.000,000				10.000,000		
CATEGORIA 8	REDDITI E PROVENTI PATRIMONIALI	455.090.007,958	560.415.424,997	448.485.213,871	533.654.038,486		105.325.417,039		87.168.824,615
CATEGORIA 9	POSTE CORRETTIVE E COMPENSATIVE DI SPESE CORRENTI	9.128.644,988	8.801.429,117	8.333.104,145	9.307.748,527	(-)	327.215,871		974.644,382
CATEGORIA 10	ENTRATE NON CLASSIFICABILI IN ALTRE VOCI	2.144.058,854	1.246.444,870	1.276.760,747	1.214.782,196	(-)	897.614,184	(-)	81.978,551
	TOTALE ENTRATE CORRENTI	4.291.084.436,606	4.253.282.945,507	4.377.573.988,754	3.905.945.863,320	(-)	37.801.491,099	(-)	471.628.125,434
CATEGORIA 11	ALIENAZIONE DI IMMOBILI E DIRITTI REALI	11.823,630	27.086.500,000		27.086.500,000		27.074,676,370		27.086.500,000
CATEGORIA 12	ALIENAZIONE DI IMMOBILIZZAZIONI TECNICHE	8.975,000	8.975,000						
CATEGORIA 13	REALIZZAZIONE DI VALORI MOBILIARI	104.937,921,500	106.360,187,300	103.116,021,500	108.182,087,300		1.422,265,800		5.066,065,800
CATEGORIA 14	RISCOSSIONI DI CREDITI	998.308,840,036	1.188.527,953,020	974.788,809,890	1.159.238,048,355		190.119,117,984		184.469.438,665
	TOTALE ENTRATE IN CORSO CAPITALE	1.103.267,510,166	1.321.883,565,320	1.077.884,631,190	1.294.506,635,655		218.616,055,154		216.622,004,465
CATEGORIA 22	ENTRATE AVVENTI NATURA DI PARTITE DI GIRO	1.687.225,908,801	2.329.646,743,322	1.770.302,878,758	2.389.560,454,853		642.420,834,521		619.257,576,095
	TOTALE PARTITE DI GIRO	1.687.225,908,801	2.329.646,743,322	1.770.302,878,758	2.389.560,454,853		642.420,834,521		619.257,576,095
	TOTALE GENERALE ENTRATE	7.081.577,855,573	7.904.813,254,149	7.225.781,498,702	7.590.012,953,828		823.235,398,576		384.251.455,128

XII LEGISLATURA — DISEGNI DI LEGGE E RELAZIONI — DOCUMENTI

SPESE	DESCRIZIONI	COMPETENZA		CASSA		DIFFERENZE	
		IMPEGNI		PAGAMENTI		COMPETENZA	
		1991	1992	1991	1992		CASSA
CATEGORIA 1	SPESE PER GLI ORGANI DELL'ENTE	200.707.483	189.751.670	197.984.809	192.933.020	(-)	10.955.863
CATEGORIA 2	ONERI PER IL PERSONALE IN ATTIVITA' DI SERVIZIO	90.669.126.379	93.918.006.657	87.886.511.789	93.556.907.150	3.228.880.278	5.061.789
CATEGORIA 3	ONERI PER IL PERSONALE IN QUIESCENZA	8.351.422.857	9.517.950.923	8.351.422.857	9.517.950.923	1.166.528.066	1.166.528.066
CATEGORIA 4	SPESE PER ACQUISTO DI BENI DI CONSUMO E DI SERVIZI	47.858.469.483	110.993.655.718	41.226.634.972	49.713.090.409	62.298.186.255	8.488.435.433
CATEGORIA 5	SPESE PER PRESTAZIONI ISTITUZIONALI	3.427.064.082.810	3.675.528.727.511	3.656.512.948.350	3.675.429.985.913	248.464.844.701	18.917.037.553
CATEGORIA 6	TRASFERIMENTI PASSIVI	13.760.292.877	12.213.721.480	11.720.386.300	14.694.246.424	(-)	1.546.571.197
CATEGORIA 7	ONERI FINANZIARI	300.155.398	873.327.257	296.497.130	877.190.930	573.171.859	580.693.800
CATEGORIA 8	ONERI TRIBUTARI	89.453.080.717	106.762.830.171	88.002.801.468	107.879.294.445	16.809.749.474	19.076.490.979
CATEGORIA 9	POSTE CORRETTIVE E COMPENSATIVE DI ENTRATE CORRENTI	2.255.524.357	4.815.909.538	2.255.524.357	4.815.909.538	2.560.285.179	2.560.285.179
CATEGORIA 10	SPESE NON CLASSIFICABILI IN ALTRE VOCI	3.424.828.380	6.996.799.823	3.347.963.422	6.581.402.580	3.522.171.442	3.733.444.106
	TOTALE SPESE CORRENTI	3.683.157.490.321	4.071.274.680.666	3.899.798.705.302	3.963.208.916.330	328.117.180.345	63.410.211.028
CATEGORIA 11	ACQUISIZIONE BENI DI USO DUREVOLE ED OPERE IMMOBILIARI	455.166.506.164	1.030.127.317	810.799.455.548	392.898.027.176	(-)	454.136.378.867
CATEGORIA 12	ACQUISIZIONE DI IMMOBILIZZAZIONI TECNICHE	5.400.757.572	46.839.408.080	6.279.299.541	6.647.657.106	61.438.653.508	368.357.565
CATEGORIA 13	PARTICIPAZIONE E ACQUISTO DI VALORI MOBILIARI	1.328.926.710.787	1.377.596.496.850	1.323.530.457.163	1.385.027.200.507	(-)	218.433.000.000
CATEGORIA 14	CONCESSIONI DI CREDITI ED ANTICIPAZIONI	9.233.558.482	5.402.586.194	9.069.800.987	5.523.742.203	(-)	61.496.743.344
CATEGORIA 15	IMDEBITA' DI ARZIANITA' E SIMILARI AL PERSONALE CESSATO DAL SERVIZIO	231.310.616	744.614.528	231.310.616	744.614.528	13.283.892	13.283.892
CATEGORIA 16	RITORNI DI MUTUI	1.798.958.858.841	1.431.113.730.969	2.368.323.433.873	1.790.341.241.520	(-)	387.865.673.872
	TOTALE SPESE IN CORSO CAPITALE	1.687.275.908.801	2.339.648.743.322	1.287.538.316.439	1.684.456.872.668	642.420.834.521	577.987.192.353
CATEGORIA 21	PARTITE DI GIRO	1.687.275.908.801	2.329.646.743.322	1.287.538.316.439	1.684.456.872.668	842.420.834.521	401.918.556.229
	TOTALE PARTE DI GIRO	1.687.275.908.801	2.329.646.743.322	1.287.538.316.439	1.684.456.872.668	842.420.834.521	401.918.556.229
	TOTALE GENERALE SPESE	7.169.342.257.963	7.782.034.654.957	7.550.860.455.614	7.438.007.030.518	612.692.396.094	(-) 112.653.425.096

ENTRATE CORRENTI

TITOLO 1 - ENTRATE CONTRIBUTIVE

CATEGORIA 1 - ENTRATE CONTRIBUTIVE A CARICO DEI DATORI DI LAVORO E DEGLI ISCRITTI

Le entrate contributive sono state complessivamente accertate in lire 3.553.451.762.706, con una diminuzione di lire 191.568.237.294 rispetto alle previsioni definitive formulate in lire 3.745.020.000.000.

Per l'accertamento di tali entrate l'Ente si affida, non essendo stata attuata a tutt'oggi l'anagrafe degli iscritti, prevista dall'art. 23 del D.P.R. 1032/1973, ai dati quali risultano dal conto consuntivo dello Stato per l'esercizio 1992, oggetto di parificazione da parte della Corte dei Conti entro il 30 giugno 1993. A fronte di tale accertamento sono state complessivamente riscosse lire 3.036.185.809.956, mentre per i residui attivi, accertati al 31 dicembre 1991 in lire 753.706.648.788 la riscossione è stata di lire 307.101.929.135.

Il Contributo previdenziale obbligatorio (capitolo 10101) è stato accertato in lire 3.200.000.000.000, di cui lire 2.697.955.449.401 sono state riscosse nel corso dell'esercizio e lire 502.044.550.599 sono rimaste da riscuotere al 31 dicembre 1992.

Tale accertamento ha carattere non definitivo, in quanto non tutti i Ministeri hanno fornito i dati richiesti per l'accertamento di questa "entrata".

Si potranno verificare pertanto scostamenti rispetto alla cifra attuale, analogamente a quanto si è verificato negli esercizi precedenti.

L'entrata del capitolo 10102 - Contributo obbligatorio per l'erogazione del credito, previsto dall'art. 27 del T.U. delle norme sulle prestazioni previdenziali a favore dei dipendenti civili e militari dello Stato approvato con D.P.R. 29 dicembre 1973, n. 1032, è stata determinata applicando l'aliquota dello 0,50 per cento sullo stipendio spettante al personale iscritto al Fondo di Previdenza. Detto contributo è stato accertato in lire 175.000

milioni di cui lire 139.778.597.849 sono state riscosse nell'esercizio.

Il capitolo 10103, Contributo di riscatto, espone un accertamento di lire 198.442.202.898: tale importo si riferisce per lire 119.173.408.335 ai versamenti effettuati dagli iscritti in servizio direttamente in unica soluzione o ratealmente per il tramite delle Amministrazioni di appartenenza a titolo di contributo di riscatto dovuto all'Ente in applicazione della legge 6 dicembre 1965 n. 1368, mentre le trattenute operate allo stesso titolo in sede di liquidazione dell'indennità di buonuscita ammontano a lire 79.268.794.563.

TITOLO 2 - ENTRATE DERIVANTI DA TRASFERIMENTI CORRENTI

Le entrate per trasferimenti da parte dello Stato sono state complessivamente accertate in lire 129.357.884.017,= con un decremento di lire 3.883.110.983, rispetto alle previsioni definitive approvate, formulate in lire 133.240.995.000.

A fronte di tale accertamento sono state complessivamente riscosse nell'esercizio lire 18.431.095.201 mentre rimangono da riscuotere lire 110.926.788.816. Quest'ultima somma riguarda principalmente per lire 110.867.791.117, il recupero dell'onere a carico dello Stato per indennità di buonuscita in applicazione delle norme emanate a favore degli ex combattenti e assimilati (legge 24 maggio 1970, n. 336 e successive modificazioni ed integrazioni).

Sempre in questa categoria, i residui accertati all'inizio dell'esercizio (1 gennaio 1992) in lire 76.799.011.103, riaccertati in più per lire 20.035, sono stati riscossi per lire 50.459.819.

TITOLO 3 - ALTRE ENTRATE

CATEGORIA 8 - REDDITI E PROVENTI PATRIMONIALI

Le entrate per i redditi e proventi patrimoniali sono state complessivamente accertate in lire 560.415.424.997, con una variazione in più di lire 79.073.224.997 rispetto alle previsioni

definitive approvate, formulate in lire 481.342.200.000, mentre sono state superiori di lire 105.325.417.039,= rispetto a quelle realizzate nel 1991.

Il reddito per affitto di immobili (cap. 30801) è stato accertato in lire 82.802.814.346,= di cui sono state riscosse lire 69.612.543.353,= e rappresenta il 14,78 per cento di questa categoria (1991 = 13,67).

XII LEGISLATURA — DISEGNI DI LEGGE E RELAZIONI — DOCUMENTI

SITUAZIONE REDDITI IMMOBILIARI AL 31-12-92

VECCHI IMMOBILI

GESTIONE COMPETENZA

S E D I	ACCERTAMENTI	RISCOSSIONI	DA RISCOUTERE	M O D E
ALESSANDRIA - V. Testore, 19	31.995.935	31.937.935	58.000	
AOSTA - V. Fassaz, 55	42.170.138	34.290.492	7.879.646	
AREZZO - V. Guadagnoli, 24	66.041.478	66.041.478		
ASCOLI PICENO - V. Melaspina, 15	95.354.830	94.114.775	1.240.055	Versate in parte nel '93
AVELLINO - V. Iannaccone, 7	22.133.140	21.286.950	846.190	
BARI - V. A. Vaccaro, 45	151.077.272	150.829.534	247.738	
BERGAMO - V. Duca degli Abruzzi, 18	119.918.244	118.291.319	1.626.925	
BLOGNA - V. Dei Mille, 9	80.449.235	80.449.235		
BRESCIA - V. Valle	93.000.000	93.000.000		
CAGLIARI - V. XX Settembre, 18	94.560.000	94.560.000		
CAMPOBASSO - V. Garibaldi, 110	294.919.558	279.225.476	15.694.082	
CASERTA SUD - P. era D'Armi	182.000.000	182.000.000		
CATANIA - V. Pasubio, 17	20.879.600	15.659.700	5.219.900	Versate nel '93
CHIETI - V. Principessa di Piemonte, 83	21.701.149	21.701.149		
COMO - V. Italia Libera, 19	34.357.823	34.357.823		
COSENZA - V. Niceli, 41 - V. Frigiuele, 23	45.163.817	43.388.835	1.774.982	
CNNA - V. Trieste, 49 - V. Palermo, 1	58.735.024	58.735.024		
FIRENZE - V. le Matteotti, 46	64.659.660	64.659.660		
GORIZIA - V. Roma, 6-8	37.982.246	30.371.053	7.611.193	Versate nel '93
L'AQUILA - V. XX Settembre, 65	21.646.895	21.032.909	613.986	
LA SPEZIA - V. Matteotti, 63				
LATINA - V. Montesanto, 4	137.278.008	127.310.238	9.967.770	
LECCE - V. XX Settembre, 25	11.698.794	6.374.874	5.323.920	Versate nel '93
LIVORNO - V. delle Galere, 30	236.803.208	229.154.981	7.648.227	Versate nel '93 in parte
LUCCA - V. Barsanti, 4	72.526.669	72.495.761	30.908	Versate nel '93
MACERATA - V. Trento, 47	11.947.526	11.854.716	92.810	
MESSINA - V. C. di Vettovaglia, 15 - 301/bis	190.355.475	189.953.104	402.371	Versate " " " "
MILANO - V. Circo, 16	17.039.320	17.039.320		
MODENA - V. Borelli, 91	157.448.617	152.020.368	5.428.249	" nel '93 in parte
NAPOLI - V. De Gasperi, 55 - V. Campodisola, 28/30	443.491.768	200.060.126	243.431.642	" " " " "
NOVARA - V. Monteverdi, 4	6.689.911	6.651.806	38.105	" " "
PADOVA - V. Delù, 3	323.931.127	323.931.127		
PERUGIA - V. Cacciatori delle Alpi, 36	265.960.500	215.824.720	50.135.780	Versate nel '93
" - SPOLETO - V. Di Felice, 21	8.853.525	8.164.197	689.328	" " "
PESARO - V. Manzoni, 34	77.733.167	77.733.167		
PESCARA - V. Rieti, 47	85.662.780	85.662.780		
PIACENZA - V. Mosca, 10				
PISA - V. B. Croce, 46 - V. Bonanni - V. Corvino N. 24	67.108.365	67.108.365		
PISTOIA - V. de' Pappagalli, 4	51.318.011	51.318.011		
" - MONTecatini - Podere Caciona	753.747	753.747		
RAVENNA - Quartiere S. Agata	1.000	1.000		
ROMA - P.zza dei Consoli	114.824.040	114.824.040		
" - V. Cimone, 59	35.367.900	35.367.900		
" - C.so d'Italia, 108	118.595.104	118.595.104		
" - Via Flavia, 93	92.385.490	42.082.607	50.302.883	
" - V. Flavia, 104	28.914.430	28.914.430		
" - V. Flavia, 108	57.288.000	57.288.000		
" - V. Bellini, 21-27	72.000.000	72.000.000		
" - V. S. Croce in Gerusalemme, 55	3.231.971	3.231.971		
" - CIVITAVECCHIA - V. Etruria	185.875.103	185.875.103		
" - MONTeporzio - CASA DI RIPOSO	240.000	220.000	20.000	Versate nel '93

XII LEGISLATURA — DISEGNI DI LEGGE E RELAZIONI — DOCUMENTI

S E D I		ACCERTAMENTI	RISCOSSIONI	DA RISCOUTERE	N O T E
SALERNO	- V. Lanzalone, 7	31.055.496	31.055.496		
SIRACUSA	- V. Tagliamento, 1	48.280.107	45.360.037	2.920.070	Versate nel '93
TARANTO	- V. Mitti, 120	28.685.174	26.030.903	2.654.271	" " "
TERAMO	- V. Porta Carrese, 64	155.227.044	145.352.254	9.874.790	" " "
"	- V. Noè Lucidi				
"	- V. del Canto, 23				
TERNI	- V. Mancini, 9	24.691.655	24.691.655		
TRAPANI	- V. Vespri, 81 - V. C. Cortese, 17	49.402.599	46.534.711	2.867.888	
TREVISO	- V. S. Agata, 5	52.634.747	52.043.702	591.045	
TRIESTE	- V. Ghiberti, 4	208.147.238	207.890.198	257.040	Versate nel '93
UDINE	- V. Aquileia	87.900.761	87.496.535	404.226	
VICENZA	- V. Firenze	52.332.412	50.986.336	1.366.076	
NAPOLI	- TORRE ANNUNZIATA	13.459.820		13.459.820	
TOTALE VECCHI IMMOBILI		5.185.086.653	4.735.166.537	450.720.116	


XII LEGISLATURA — DISEGNI DI LEGGE E RELAZIONI — DOCUMENTI

SITUAZIONE REDDITI IMMOBILIARI AL 31 DICEMBRE 1992

NUOVI IMMOBILI


GESTIONE COMPETENZA

S E D I		ACCERTAMENTI	RISCOSSIONI	DA RISCOUTERE	M O T E
ANCONA	- MONTE D'AGO	393.607.230	359.953.000	33.654.230	Versate nel '93
ANCONA	- MONTE D'AGO	642.675.000	642.675.000		
ANCONA	- Via Ruggeri	798.507.468	790.797.386	7.710.082	Versate nel '93 in parte
BARI	- V. Amendola - Centro dir.le "Executive"	1.002.594.279	759.853.128	242.741.150	Versate nel '93 in parte
BARI	- V. Oberdan	12.915.000	12.915.000		
BARI	- CASAMASSIMA	48.321.210	44.797.485	3.523.725	Versate nel '93 in parte
BOLOGNA	- Fano di Argelato - Gall. 38/bis	495.627.321	152.310.916	343.316.405	" " " " "
BOLOGNA	- S. Donato	484.123.704	347.335.608	136.788.096	Versate nel '93
BRESCIA	- Via Giotto.	325.589.835	159.583.739	166.006.096	" " " in parte
BRINDISI	- Via Pastrengo ang. via Bezzecca	67.253.773	65.679.300	1.574.473	Versate nel '93
CAGLIARI	- V. T. d'Aquino	333.502.092	297.182.212	36.319.880	" " "
CAGLIARI	- Quartiere Nonreale	1.379.572.710	1.379.572.710		
CAPUA	- V. S. Tannaro	341.849.703	282.176.749	59.672.954	Versate nel '93
CASAGIOVE	- Parco Merola	88.466.120	73.207.090	15.259.030	" " "
CASERTA	- CENTURANO	671.345.838	581.721.253	89.624.585	Versate nel '93 in parte
CASERTA	- V. Claudia - FALCIANO	124.206.871	110.250.807	13.956.064	Versate nel '93
CASERTA	- TUORO	11.185.440	5.592.720	5.592.720	
COSENZA	- V.le Trieste	570.870.064	358.744.000	212.126.064	Versate nel '93 in parte
CUNEO	- V. Cavallotti	9.999.100	9.831.940	167.160	Versate nel '93
CUNEO	- V. Cavallotti	34.541.325	34.541.325		
FIRENZE	- Viale Toscana	216.910.985	193.924.005	22.986.980	" " "
GENOVA	- Corte Lambroschini	667.766.779	355.938.084	311.828.695	
"	- Pegli 2	635.955.605	527.518.574	108.437.031	" " "
L'AQUILA	- Vallicella	121.963.020	107.697.470	14.265.550	Versate nel '93
LA SPEZIA	- C.so Nazionale	40.595.190	40.595.190		
MATERA	- P.za Mulino	717.009.044	661.901.159	55.107.885	" " "
MATERA	- Ferrandina	85.823.146	74.703.000	11.120.146	" " " in parte
MILANO	- Cassina del Petchi - V. Roma, 108	5.819.342.255	5.711.498.271	107.843.984	Versate nel '93 in parte
"	- RHO - Quartiere Stellanda	12.746.950	12.746.950		
"	- RHO - Via Giusti - Res. Larici	84.497.973	84.341.279	156.694	
"	- RHO - Res. "Salici e Larici"	400.837.089	379.323.910	21.513.179	Versate nel '93 in parte
"	- SEGRATE - Edificio "Caravaggio"	1.481.709.298	1.481.709.298		
"	- " - Edificio "Tintoretto"	1.760.777.752	1.760.777.752		
"	- " - Edificio "Mantegna"	1.694.186.888	1.694.186.888		
"	- " - " "Raffaello"	160.472.265	160.472.265		
"	- " - " "Canova"	290.314.780	290.314.780		
"	- BASiglio - Res. "Tralci e Filari"	2.188.328.216	2.188.328.216		
"	- BASiglio - Centro Commerciale	717.860.454	542.711.309	175.149.145	Versate nel '93
"	- S. Giovanni sul Muro	269.368.615	269.368.615		
"	- CORSICO - V. Caboto	1.789.643.075	1.789.643.075		
"	- Lacchiarella - Palladio	1.517.843.952	1.517.843.952		
"	- Via Stephenson	1.798.948.378	1.401.108.265	397.840.113	Versate nel '93
"	- Via Ripanonti	1.816.489.263	1.754.118.458	62.370.805	" " " in parte
"	- Via Adriano, 94/A	410.566.980	383.230.235	27.336.665	Versate nel '93
"	- AGRATE BRIANZA	2.110.006.244	1.003.054.000	1.106.952.244	Versate nel '93
"	- Via Trasioeno	527.298.886	400.772.580	126.526.326	Versate nel '93 in parte
"	- Pieve Emanuele - V. F. Coppi	910.036.000	809.164.550	100.871.450	Versate nel '93
"	- NELZO	1.211.538.462	1.211.538.462		
"	- Fiori - Assago	1.001.276.440	1.001.276.440		
"	- LENTATE SUL SEVESO	1.113.449.133		1.113.449.133	
"	- LEGNANO - V. Gaeta	1.024.406.142	746.328.697	278.077.445	
"	- V. Fortezza, 11	375.000.000	375.000.000		
NAPOLI	- Via Nicolini	917.500.009	778.207.959	139.292.050	Versate nel '93
PADOVA	- V. Uruguay, 45	553.780.335	543.859.035	9.921.300	" " "
PERUGIA	- V. Caetani - V. Scarlatti	958.760.467	895.687.471	63.072.996	" " " in parte
PERUGIA	- V. Cotani	208.681.563	172.512.991	36.168.572	Versate nel '93



XII LEGISLATURA — DISEGNI DI LEGGE E RELAZIONI — DOCUMENTI

S E D I		ACCERTAMENTI	RISCOSSIONI	DA RISCOUTERE	N O T E
ROMA	- V. E. Chianesi	1.516.123.140	1.516.123.140		
"	- V. Fiume Bianco	1.026.034.398	843.761.179	182.273.220	
"	- P.za Cina - V. Tempio del Cielo	1.380.716.673	1.368.056.661	12.660.012	
"	- Via Canton	2.318.591.564	2.305.888.255	12.703.309	
"	- ACILIA - Dragoncello 1	1.081.957.829	872.402.140	209.555.689	Versate nel '93
"	- " " 2	821.819.292	630.003.490	191.815.802	Versate nel '93
"	- ACILIA - Dragoncello - V. Ottaviani	45.081.078	44.708.490	372.588	
"	- ACILIA - Dragoncello 6	230.975.000	129.330.000	101.645.000	
"	- ACILIA - " "	316.879.680	220.344.930	96.534.750	Versate nel '93
"	- Nomentano Nord - V. Pollenza	1.610.982.578	1.243.280.921	367.701.657	Versate nel '93
"	- S. Basilio - V. Montecassiano	807.860.284	580.506.023	227.354.261	Versate nel '93
"	- Via Lauro - Cinecittà	2.884.920.869	2.884.920.869		
"	- V. Lucrezia Romana - Appartamenti	909.581.610	808.863.904	100.717.706	Versate nel '93 in parte
"	- V. Lucrezia Romana - Negozi e Uffici	806.646.369	440.313.692	366.332.677	Versate nel '93 in parte
"	- V. Campo Farnia	1.113.333.333	835.000.000	278.333.333	" " " " "
"	- V. Casal Bianco	194.702.531	53.253.070	141.449.461	Versate nel '93 in parte
"	- V. Farini	1.552.944.049	58.919.537	1.494.024.511	Versate nel '93 in parte
"	- V.le Oceano Pacifico	1.510.150.364		1.510.150.364	
"	- V. Leonardi	678.379.356	561.505.858	116.873.498	Versate nel '93
"	- V. della Pisana	194.382.436	160.827.940	33.554.496	" " "
"	- V. E. Giulioli	997.162.820	825.078.880	172.083.940	" " "
"	- V. Fiume delle Perle	672.364.582	558.211.966	114.152.616	
"	- Via Casal Bianco	708.513.128	589.804.718	118.708.410	Versate nel '93
"	- V. Righelli - V. Valletta	401.734.992	401.734.992		
"	- V. Morozone della Rocca	1.527.040.000	1.380.493.333	146.546.667	Versate nel '93
"	- Tor de' Cenci	342.890.000	222.770.000	120.220.000	
"	- P.le Van Gogh	1.407.542.364	1.407.542.364		
"	- V. Fossombrone	633.170.257	322.864.809	310.305.448	
"	- V. Caffareletta	872.610.118	512.495.500	360.114.618	Versate nel '93 in parte
"	- V. delle Rupicole	576.213.297	534.072.252	42.141.045	" " " " "
"	- POMEZIA - V. Boezio	692.860.137	624.057.577	68.802.560	Versate nel '93
"	- V. Tovaglieri	172.320.900	172.320.900		
TUORO	- Parco dei Gerani	142.768.314	118.026.678	24.741.436	Versate nel '93
SASSARI	- V. Tempio	18.473.319	18.473.319		
TARANTO	- Torre Rossa	2.281.200.000	2.281.200.000		
TORINO	- V. Arcivescovado	522.759.782	367.756.157	155.003.605	Versate nel '93
TRENTO	- Via Brennero	540.216.641	535.859.546	4.357.095	
VENEZIA	- MESTRE	73.660.012	73.660.012		
	DAL CONTO D.G. ORD. 155 C.G.	1.000	1.000		
TOTALI NUOVI IMMOBILI		77.616.927.693	64.877.376.816	12.739.550.877	
TOTALI VECCHI IMMOBILI		5.185.886.653	4.735.166.537	450.720.116	
TOTALI GENERALI		82.802.814.346	69.612.543.353	13.190.270.993	



Gli interessi sulle giacenze dei conti correnti fruttiferi (capitolo 30802), accertati in lire 31.725.971.921,= rappresentano il 5,66 per cento delle entrate di questa categoria (1991 = 6,35 per cento) e sono stati riscossi soltanto per lire 608.013.271,= essendo stato ripristinato sin dall'esercizio 1988 l'accertamento con l'anno di riferimento degli interessi medesimi e, pertanto, rimangono da riscuotere al 31 dicembre 1992 lire 31.117.158.650,=.

Gli interessi bancari di giacenza sono ancorati oltre alla giacenza media dei fondi depositati presso il sistema bancario, anche al tasso di remunerazione previsto dall'art. 18 della convenzione stipulata con la Banca Nazionale del Lavoro a valere dal 1° agosto 1992, pari al 92,48 per cento del tasso ufficiale di sconto vigente tempo per tempo (art. 14 della convenzione stipulata in data 30 luglio 1991).

Precedentemente a tale data, il tasso di remunerazione era pari al 90 per cento del tasso ufficiale di sconto.

Nel prospetto che segue sono riportati i tassi ufficiali di sconto in vigore nel corso dell'anno 1992, la percentuale riconosciuta dalla Banca Cassiere sulle giacenze relative al Fondo di Previdenza e Credito Statali, gli oneri erariali e conseguentemente il tasso netto di remunerazione:

PERIODI	TASSO UFFICIALE DI SCONTO	PERCENTUALE RICONOSCIUTA DALLA B.N.L.	TASSO B.N.L.	RITENUTE FISCALI	TASSO NETTO
01/01/92	12%	92,48%	11,097%	3,329%	7,768%
06/07/92	13%	92,48%	12,022%	3,606%	8,416%
17/07/92	13,75%	92,48%	12,716%	3,815%	8,901%
03/08/92	13,25%	92,48%	12,253%	3,676%	8,577%
04/09/92	15%	92,48%	13,872%	4,161%	9,711%
26/10/92	14%	92,48%	12,947%	3,884%	9,063%
23/11/92	13%	92,48%	12,022%	3,606%	8,416%
23/12/92	12%	92,48%	11,097%	3,329%	7,768%

Facendo una media ponderata dei tassi in vigore nei vari periodi, si ottiene un tasso medio di remunerazione, al lordo delle ritenute erariali, pari al 11,685 per cento.

Per concludere si può aggiungere che il limite massimo delle somme che possono essere lasciate in deposito presso l'Isti-

tuto cassiere dell'Ente per l'anno 1992 ammonta a lire 131.000.000.000. Tale importo è stato ricavato applicando l'aliquota del 3 per cento (art. 16 D.L. 13 maggio 1992, n. 151) sull'ammontare delle entrate previste dal bilancio di previsione di competenza per l'esercizio 1992, aggiornato con la prima variazione di cui alla delibera del 30 novembre 1992.

Il capitolo 30803 "Quota di competenza della trattenuta per interessi, spese di amministrazione ed abbuoni su piccoli prestiti in corso d'ammortamento" indica in lire 24.391.470.951,= l'importo accertato quale trattenuta 5,80 per cento operata su prestiti concessi e di competenza dell'esercizio. Ai sensi dell'ultimo comma dell'art. 3 della legge 19 giugno 1959, n. 588, l'aliquota del 5,80 per cento è comprensiva del costo del servizio e degli abbuoni da concedere in caso di decesso e di invalidità permanente dei beneficiari dei prestiti; la parte residua costituisce il compenso netto al capitale investito.

La differenza in più di lire 4.926.470.951,= rispetto alle previsioni di lire 19.465.000.000,= è da porre in relazione esclusivamente alla diversa distribuzione nei vari mesi dell'anno delle concessioni rispetto alle previsioni, mentre quella in più di lire 6.300.032.818,= rispetto alle somme accertate nel 1991 è dovuta alle maggiori erogazioni effettuate nell'esercizio 1992.

Gli interessi maturati su prestiti pluriennali in corso di ammortamento (capitolo 30804), accertati per lire 109.951.780.159,= rappresentano gli interessi maturati nell'esercizio per il credito pluriennale, con una incidenza del 19,61 per cento sull'entrata complessiva di questa categoria (1991 = 21,05 per cento).

La quota di competenza della trattenuta per spese di amministrazione su prestiti pluriennali - capitolo 30805 - ammonta a lire 2.857.757.172,=.

Al capitolo 30806 - Redditi su investimenti mobiliari - figurano gli interessi su titoli di proprietà, di competenza dell'esercizio, accertati per lire 255.540.819.726,=.

Gli interessi su indennità di buonuscita (capitolo 30808) ammontano a lire 12.199.132.022,=. Tale somma rappresenta l'interesse sulle somme riscosse e non restituite per indennità di buonuscita da parte di impiegati collocati a riposo e successivamente riassunti in servizio.

Gli interessi moratori per ritardato versamento piccoli prestiti e prestiti pluriennali (capitolo 30809) di cui all'articolo 36 D.P.R. 5 gennaio 1950, n. 180 sono stati accertati per lire 17.820.305,=.

Tra i benefici previsti a favore del personale dipendente dall'art. 59 del D.P.R. 509/1979, è compresa anche la concessione di prestiti a un tasso di interesse pari a quello legale nonché la concessione di mutui edilizi corrisposti per un importo non eccedente l'80 per cento della spesa sostenuta fino ad un massimo di 100 milioni ad un tasso di interesse agevolato pari al tasso di interesse legale maggiorato di un terzo del tasso ufficiale di sconto.

La quota di competenza degli interessi concernente i suddetti prestiti è stata accertata in lire 474.339.549,= (capitolo 30811) mentre gli interessi maturati su mutui ipotecari sono stati accertati in lire 680.837.609,= (capitolo 30812).

Il capitolo 30826 riguarda i proventi derivanti da contratti di acquisto immobili e indica un accertamento di lire 35.028.067.315,=.

Trattasi della corresponsione da parte dei venditori di immobili, garantita da apposita fidejussione, del reddito pari a circa il 7 per cento annuo del costo dell'immobile sino e proporzionalmente alla completa locazione del medesimo a uno o più affittuari di gradimento dell'Ente, stabilita nei contratti di compravendita.

CATEGORIA 9 - POSTE CORRETTIVE E COMPENSATIVE DI SPESE CORRENTI

Le entrate di questa categoria sono state complessivamente accertate in lire 8.801.429.117,= con una diminuzione di lire 6.523.770.883,= rispetto alle previsioni definitive formulate in lire 15.325.200.000,=.

A fronte di tale accertamento sono state complessivamente riscosse nell'esercizio lire 8.326.437.028,= mentre per i residui attivi accertati al 31 dicembre 1990 in lire 1.144.078.497,=, la riscossione è stata di lire 981.311.499,=.

Le entrate di questa categoria riguardano principalmen-

te: per lire 1.136.518.223,= il recupero di spese per il personale, per lire 1.487.932.954,= il recupero di spese condominiali, per lire 3.568.848.742,= il recupero di buonuscite e per lire 1.068.000.000 il recupero di spese per i centri vacanze e vacanze studio all'Estero.

CATEGORIA 10 - ENTRATE NON CLASSIFICABILI IN ALTRE VOCI

Trattasi di partite di varia natura accertate in lire 1.246.444.670,=. A fronte di tale accertamento sono state complessivamente riscosse nell'esercizio lire 1.092.285.196,=.

Le entrate di questa categoria riguardano principalmente le rette Casa di Riposo per lire 1.214.261.500,= (Cap. 31003).

Per omogeneità di trattazione, vengono di seguito illustrate le spese correnti, mentre la trattazione delle entrate di cui al titolo 4 sarà effettuata in sede di esame dei movimenti di capitale.

S P E S E C O R R E N T I

CATEGORIA 1 - SPESE PER GLI ORGANI DELL'ENTE

Le spese di questa categoria sono state complessivamente impegnate in lire 189.751.620,= con una differenza negativa di lire 193.648.380,= rispetto alle previsioni definitive formulate e approvate in lire 383.400.000,=.

L'economia complessiva accertata in lire 193.648.380 si riferisce principalmente alle minori somme impegnate per trattamento di missione agli organi di Amministrazione (Capitolo 10102: lire 86.712.725) ed ai Componenti il Collegio Sindacale (capitolo 10104: lire 47.079.335).

CATEGORIA 2 - ONERI PER IL PERSONALE IN ATTIVITA' DI SERVIZIO

Le spese di detta categoria, complessivamente impegnate per lire 93.918.006.657,= risultano pagate per L.83.657.057.721,= e presentano una variazione negativa di lire 14.423.192.343,= rispetto alle previsioni definitive approvate per lire 108.341.199.000,=. I residui, accertati al 31 dicembre 1991 in lire 11.385.713.591,=, risultano pagati in lire 9.899.849.429,= mentre rimangono da pagare lire 728.913.123,= con un riaccertamento negativo di lire 756.951.039.

Le somme rimaste da pagare per questa categoria riguardano principalmente le voci relative agli stipendi ed altri assegni fissi al personale (lire 290.005.941,=), al compenso per lavoro straordinario (lire 5.620.247.074,=), agli oneri previdenziali e assistenziali a carico dell'Ente (lire 1.765.766.814,=) e buoni pasto personale in attività di servizio (lire 2.268.456.172),=.

Nel prospetto che segue sono evidenziate le variazioni intervenute nelle dotazioni di personale nel corso dell'anno 1992 e la consistenza numerica al 31 dicembre 1992, oltre alla carenza di organico alla data del 31 dicembre 1992 rispetto alla consistenza numerica del personale prevista dall'ordinamento dei servizi.

SITUAZIONE NUMERICA DEL PERSONALE AL 31/12/1992

QUALIFICHE	ORDINAMENTO DEI SERVIZI	C O N S I S T E N Z A			DIFFERENZE RISPETTO ALL'ORDINAMENTO DEI SERVIZI
		AL 31.12.1991	AL 31.12.1992	VARIAZIONI	
	1	2	3	4 = 3 - 2	5 = 1 - 3
<u>DIRIGENZIALI</u>					
- DIRIGENTI GENERALI	7	7	7		
- DIRIGENTI SUPERIORI	35	25	32	+ 7	- 3
- DIRIGENTI	39	32	33	+ 1	- 6
TOTALE QUALIFICHE DIRIGENZIALI	81	64	72	+ 8	- 9
<u>X QUALIFICA FUNZIONALE</u>					
- CONSULENTI LEGALI (Con 3 funzioni di coordinatore di cui una generale)	12	12	9	- 3	- 3
- CONSULENTI ATTUARIALI (Con 3 funzioni di coordinatore di cui una generale)	6	6	6		
- CONSULENTI TECNICI EDILIZI (Con 5 funzioni di coordinatore di cui una generale)	11	11	11		
TOTALE CONSULENZA PROFESSIONALE	29	29	26	- 3	- 3
<u>IX QUALIFICA FUNZIONALE</u>					
- Funzionario Capo	62	82	59	- 23	- 3
- Esperto di Amministrazione	40		5	+ 5	- 35
- Esperto di informatica	9	3	4	+ 1	- 5
TOTALE IX QUALIFICA	111	85	68	- 17	- 43
<u>VIII QUALIFICA FUNZIONALE</u>					
- Funzionari di Amm/ne	296	171	257	+ 86	- 39
- Funzionari di informatica	29	36	36		+ 7
- Funzionari socio-educatori	3		1	+ 1	- 2
- Funzionari tecnici		6	6		+ 6
TOTALE VIII QUALIFICA	328	213	300	+ 87	- 28

XII LEGISLATURA — DISEGNI DI LEGGE E RELAZIONI — DOCUMENTI

QUALIFICHE	ORDINAMENTO DEI SERVIZI	C O N S I S T E N Z A			DIFFERENZE RISPETTO ALL'ORDINAMENTO DEI SERVIZI
		AL 31.12.1991	AL 31.12.1992	VARIAZIONI	
	1	2	3	4 = 3 - 2	5 = 1 - 3
<u>VII QUALIFICA FUNZIONALE</u>					
- Collaboratori di Amm/ne	761	581	468	- 113	- 293
- Collaboratori Professiona- li	18	10	9	- 1	- 9
- Collaboratori di informa- tica	27	10	6	- 4	- 21
- Collaboratori Socio-Assi- stenziali	10	1		- 1	- 10
TOTALE VII QUALIFICA	816	602	483	- 119	- 333
<u>VI QUALIFICA FUNZIONALE</u>					
- Assistenti di Amm/ne	412	346	389	+ 43	- 23
- Assistenti tecnici	6	3	3		- 3
- Assistenti sanitari	16	5	5		- 11
- Assistenti Socio-Sanitari	6	2	2		- 4
- Consollisti	8	4	4		- 4
TOTALE VI QUALIFICA	448	360	403	+ 43	- 45
<u>V QUALIFICA FUNZIONALE</u>					
- Operatori di vigilanza		6	6		+ 6
- Operatori di Amm/ne	70	41	49	+ 8	- 21
- Operatori Specializzati	24	14	15	+ 1	- 9
TOTALE V QUALIFICA	94	61	70	+ 9	- 24
<u>IV QUALIFICA FUNZIONALE</u>					
- Archivista	175	121	134	+ 13	- 41
- Operatori qualificati	8	20	19	- 1	+ 11
- Addetto macchine ausiliari	1	1	1		
TOTALE IV QUALIFICA	184	142	154	+ 12	- 30
<u>III QUALIFICA FUNZIONALE</u>					
- Ausiliario di Amm/ne	126	73	119	+ 46	- 7
- Ausiliario socio-sanitario	16	20	20		+ 4
- Conducente di automezzi	17	10	8	- 2	- 9
TOTALE III QUALIFICA	159	103	147	+ 44	- 12
TOTALE GENERALE	2.250	1.659	1.723	+ 64	- 527

XII LEGISLATURA — DISEGNI DI LEGGE E RELAZIONI — DOCUMENTI

QUALIFICHE	ORDINAMENTO DEI SERVIZI	C O N S I S T E N Z A			DIFFERENZE RISPETTO ALL'ORDINAMENTO DEI SERVIZI
		AL 31.12.1991	AL 31.12.1992	VARIAZIONI	
	1	2	3	4 = 3 - 2	5 = 1 - 3
RIEPILOGO					
- Dirigenziali	81	64	72	+ 8	- 9
- X Qualifica funzionale	29	29	26	- 3	- 3
- IX " "	111	85	68	- 17	- 43
- VIII " "	328	213	300	+ 87	- 28
- VII " "	816	602	483	- 119	- 333
- VI " "	448	360	403	+ 43	- 45
- V " "	94	61	70	+ 9	- 24
- IV " "	184	142	154	+ 12	- 30
- III " "	159	103	147	+ 44	- 12
TOTALE III QUALIFICA	2.250	1.659	1.723	+ 64	- 527

SITUAZIONE NUMERICA DEL PERSONALE AL 31/12/1992

QUALIFICHE DIRIGENZIALI	DIREZ.	PERIF.	CONVITTO UNIFICATO SPOLETO	GRUPPO DI LAVORO		CASA DI RIPOSO	TOTALI
	GEN.LE			PESCARA	SPOLETO		
DIRIGENTE GENERALE	7						7
DIRIGENTE SUPERIORE	20	12					32
DIRIGENTE	15	15	1		1	1	33
QUALIFICHE FUNZIONALI							
X qualifica	26						26
IX qualifica	34	34					68
VIII qualifica	162	114	13	5	4	2	300
VII qualifica	170	297	8	1	7		483
VI qualifica	137	250		3	2	11	403
V qualifica	30	18	7		6	9	70
IV qualifica	25	107	9	1	1	11	154
III qualifica	44	83	11	1	1	7	147
TOTALE GENERALE	670	930	49	11	22	41	1.723

XII LEGISLATURA — DISEGNI DI LEGGE E RELAZIONI — DOCUMENTI

Come si può rilevare dal prospetto che segue, l'incidenza percentuale del costo del personale sulle entrate e uscite finanziarie di parte corrente è stata per l'esercizio 1992 rispettivamente del 2,206 e del 2,335.

DETERMINAZIONE DELL'INCIDENZA PERCENTUALE DEL COSTO DEL PERSONALE SULLE ENTRATE E SPESE FINANZIARIE DI PARTE CORRENTE		
	1991	1992
ONERI PER IL PERSONALE IN ATTIVITA' DI SERVIZIO	90.609.126.379	93.910.006.657
TOTALE ENTRATE CORRENTI INCIDENZA PERCENTUALE	4.291.084.436.606 2,113	4.253.232.945.507 2,206
TOTALE SPESE CORRENTI INCIDENZA PERCENTUALE	3.685.157.490.321 2,462	4.021.274.660.666 2,335

Stipendi ed altri assegni fissi al personale (capitolo 10201).

Per le retribuzioni spettanti al personale è stata impegnata la somma di lire 55.130.682.904,=.

A fronte di tale impegno risultano pagate nell'esercizio lire 54.840.876.963,=.

Compensi per lavoro straordinario (capitolo 10102).

La spesa impegnata per il capitolo in esame ammonta a lire 9.257.569.342,= ed è stata contenuta nei limiti tassativamente previsti dall'art. 0 della legge 20 maggio 1975, n. 70 tenuto conto, per il personale il cui rapporto di lavoro è regolato da norme contrattuali, di quanto previsto dall'art. 12 del D.P.R. 43/1990, mentre per la dirigenza ed i funzionari direttivi, dei maggiori importi di lavoro straordinario conseguenti all'applicazione della legge 37/1990.

Rispetto alla previsione definitiva formulata per tale capitolo in lire 8.512.688.000,= risulta una variazione positiva pari a lire 744.881.342,=.

L'incremento riscontrato rispetto al 1991 è dovuto principalmente all'immissione in servizio, nel corso del 1992, di 64

XII LEGISLATURA — DISEGNI DI LEGGE E RELAZIONI — DOCUMENTI

unità lavorative, come evidenziato nella tabella riportante la consistenza del personale stesso al 31 dicembre 1991 e 1992.

Indennità e rimborso spese di trasporto per missioni e trasferimenti (capitolo 10203).

La spesa per missioni, per far fronte alle esigenze connesse all'attività creditizia, previdenziale e del patrimonio, è stata impegnata per lire 1.681.781.974,=.

Oneri previdenziali ed assistenziali a carico dell'Ente (capitolo 10204).

La spesa impegnata in questo capitolo per lire 21.364.847.247,= è strettamente collegata ai capitoli riguardanti i vari emolumenti corrisposti al personale; essa riguarda i contributi a carico dell'Ente per Assicurazioni sociali, Fondo di previdenza del personale dell'Ente, Assistenza sanitaria ed INAIL.

La quota di competenza dell'esercizio dell'onere per valori capitali a copertura dei benefici pensionistici a carico dell'INPS - Fondo Pensioni lavoratori dipendenti - derivante dall'applicazione delle leggi 336/1970 e 824/1971 al personale dell'Ente è stata determinata in lire 42.043.143,= (capitolo 10208).

Stipendi ed altri assegni fissi ai portieri (capitolo 10211).

Per le retribuzioni spettanti ai portieri assunti ai sensi dell'art. 51 del D.P.R. 411/1976 per la custodia degli stabili dell'Ente, è stata impegnata la somma di L.2.286.765.811,=.

Oneri per il personale in quiescenza (capitolo 10301).

L'indennità integrativa speciale corrisposta ai pensionati nell'esercizio 1992 è stata di lire 37.997.880.338,= come dal prospetto che segue:

Quota a carico del Fondo Previdenza personale a rapporto d'impiego	lire	30.000.000
Quota a carico del Fondo di Previdenza e Credito Statali	lire	9.517.950.923
Quota a carico Gestione Assistenza Sanitaria	lire	<u>28.449.929.415</u>
TOTALE	lire	37.997.880.338

La relativa spesa, come è noto, è stata posta a carico dell'Ente con delibera del Consiglio di Amministrazione del 9 novembre 1967, approvato con D.l. 3 luglio 1968.

L'importo impegnato in questo capitolo, pari a lire 9.517.950.923,= si riferisce alle quote della suddetta spesa a carico della gestione previdenziale.

CATEGORIA 4 - SPESE PER L'ACQUISTO DI BENI DI CONSUMO E DI SERVIZI

La spesa impegnata per questa categoria ammonta a complessive lire 110.957.655.718,= delle quali risultano pagate lire 41.488.173.546,=.

Rispetto alla previsione definitiva di lire 196.806.100.000,= risulta una variazione negativa di lire 85.848.444.282,= che rivela lo sforzo dell'Ente teso al contenimento ed alla compressione delle spese di carattere generale, in armonia con gli obiettivi governativi di rientro dell'inflazione entro tassi programmati.

Di seguito vengono illustrati i principali capitoli di spesa della categoria "Acquisto di beni di consumi e di servizi".

Fitto locali (capitolo 10401)

La spesa per canoni di affitto degli immobili utilizzati dalla Gestione Previdenza quale locataria, oltre agli oneri concernenti la stesura e la registrazione dei contratti - nella misura questi ultimi del 50 per cento delle singole spese - è stata impegnata per lire 898.657.006,= di cui risultano pagate lire 761.413.481,=.

Combustibile ed energia elettrica per riscaldamento e spese per la conduzione degli impianti (capitolo 10403).

La somma di lire 1.860.316.209,= impegnata in questo capitolo, inferiore di lire 1.639.683.791,= rispetto alla previsione definitiva indicata in lire 3.500.000.000,-, riguarda la spesa sostenuta per energia elettrica e combustibile impiegati per il riscaldamento degli Uffici, i compensi corrisposti agli addetti alla accensione ed alla manutenzione delle caldaie, nonché la spesa per l'asportazione dei residui della combustione oltre alle anticipazioni delle quote di pertinenza degli inquilini, la cui entrata figura nel capitolo 30905 delle entrate.

La spesa per manutenzione, riparazione ed adattamento beni mobili (capitolo 10404) riguarda sia la manutenzione ordinaria che quella straordinaria dei beni mobili ed è stata impegnata per l'importo di lire 453.130.853,= delle quali risultano pagate lire 325.032.526,=.

Manutenzione ordinaria beni immobili (capitolo 10405).

Per il 1992 gli interventi manutentivi ai beni immobili con lavori a breve e a medio termine hanno comportato una spesa pari a lire 46.690.570.521,= con una variazione negativa di lire 15.309.429.479,= rispetto alla previsione definitiva formulata per lire 62.000.000.000,=.

Cancelleria (capitolo 10406)

La spesa sostenuta nel corso del 1992 per l'acquisto di articoli di cancelleria ammonta a lire 211.986.930,= con una economia di lire 536.013.082,= rispetto alla previsione definitiva indicata in lire 750.000.000,=.

Per l'acquisto degli stampati (capitolo 10407) e dei registri in uso presso gli Uffici provinciali e la Direzione Generale si è sostenuta una spesa di lire 258.458.930,=. Anche quest'ultimo spesa risulta impegnata per un importo inferiore di lire 1.141.541.070,= alla previsione definitiva di lire 1.400.000.000,=.

La spesa sostenuta per l'affrancatura della corrispondenza e la spedizione dei pacchi (capitolo 10408 postali e telegrafiche) è stata di lire 3.902.019.424,=. Anche tale spesa risulta impegnata per un importo inferiore di lire 797.180.576,= alla previsione definitiva di lire 4.700.000.000,=.

L'onere per il pagamento dei canoni telefonici (capitolo 10409) di lire 7.253.067.451,= risulta contenuto entro i limiti dello stanziamento di lire 7.800.000.000,=.

Il compenso corrisposto agli appaltatori che curano le pulizie degli uffici e le spese (accessorie) per l'acquisto di materiali occorrenti per la pulizia e la disinfezione degli ambienti, è stato impegnato in lire 4.170.520.132,= rispetto ad una previsione di lire 6.000.000.000,= (capitolo 10410).

La spesa per premi assicurativi (capitolo 10411) per rischi di incendi e responsabilità civile dovuti per gli immobili di proprietà della gestione previdenziale è stata per il 1992 di lire 3.709.444.091,=.

La spesa per la manutenzione ordinaria dei mezzi di trasporto (capitolo 10412) e le spese relative al bollo di circolazione ed alla assicurazione obbligatoria per la responsabilità civile, nonché gli oneri per l'assicurazione, furto e incendio dei mezzi di trasporto è stata impegnata per lire 184.492.439,=.

La spesa per la manutenzione ed il canone del software e dell'hardware (capitolo 10413) concernenti le apparecchiature centrali e periferiche, nonché la spesa per la manutenzione dei componenti tecnologici ed ambientali del Centro Elaborazione Dati, è stata impegnata per lire 24.960.122.471,= peraltro contenuta nei limiti dello stanziamento di lire 30.000.000.000,=.

Per l'acquisto di giornali, riviste e libri, iscrizioni e note informative (capitolo 10414) si è sostenuta una spesa di lire 109.586.940,=.

La somma di lire 1.739.729.912,= impegnata al capitolo 10416 riguarda la spesa per gli appalti in corso con Istituti di vigilanza e custodia degli immobili di proprietà e in locazione, centrali e periferici, anche con vigili armati, nonché le prestazioni accessorie talvolta occorrenti (apertura e chiusura portoni, ecc.) in mancanza del personale dell'Ente.

La spesa sostenuta nel corso del 1992 per funzionamento, conduzione e manutenzione impianti elevatori ed altri impianti esistenti (sollevamento e depurazione acque, impianti elettrici, anticendio, ecc.) esclusi quelli termici, ammonta a lire 3.313.296.413,= (capitolo 10417).

Trasporti e traslochi (capitolo 10418).

Per il trasferimento di Uffici e relativi beni è stata impegnata la somma di lire 1.308.331.892,=.

La sostituzione dei capi di vestiario in dotazione al personale dipendente, per il sopraggiungere dei termini di scadenza per usura, ha comportato una spesa pari a lire 1.696.050,=.

Le spese sostenute per la partecipazione a convegni, congressi, mostre ed altre manifestazioni ammontano a lire 206.307.975,= (capitolo 10421).

L'onere connesso al servizio di riscossione e pagamenti per prestazioni ammonta a lire 426.633.470,= (capitolo 10424).

La spesa sostenuta per l'acquisto di materiale di più minuto e corrente consumo (spaghi, nastro isolante, fili elettrici, servizi igienici, ecc.) è stata di lire 438.515.782,= (capito-

lo 10425).

L'onere per il noleggio di macchine non acquisibili, per esigenze particolari, tra i beni di proprietà della gestione previdenziale (fotocopiatrici, calcolatrici, ecc.) è stato di lire 157.698.663,= (capitolo 10426).

Le somme di cui ai capitoli 10428, 10429, 10430 e 10431 riguardano le spese di sussistenza, vestiario e igiene, istruzione ed educazione ed assistenza religiosa sostenute per il Convitto Unificato di Spoleto, per la casa di Riposo di Monteporzio e per i minori ospitati presso i centri vacanza durante la stagione estiva 1992.

CATEGORIA 5 - SPESE PER PRESTAZIONI ISTITUZIONALI

Le spese per prestazioni istituzionali sono state complessivamente pagate per lire 3.675.528.727.511,= mentre per i residui passivi accertati al 31 dicembre 1991 in lire 4.145.894.310,= il pagamento è stato di lire 106.819.310,=.

L'impegno di spesa per indennità di buonuscita (capitolo 10501) è stato di complessive lire 3.642.895.339.861

Nel prospetto che segue viene riportato l'importo in conto competenza con il numero delle relative liquidazioni, che coincide con i pagamenti in quanto tutte le pratiche impegnate sono state pagate nel corso dell'anno.

DESCRIZIONE	COMPETENZA (Impegni)	
	NUMERO	IMPORTO
PRIME LIQUIDAZIONI	73.070	3.380.178.880.239
RILIQUIDAZIONI	40.004	262.716.459.622
TOTALE	113.074	3.642.895.339.861

XII LEGISLATURA — DISEGNI DI LEGGE E RELAZIONI — DOCUMENTI

Per le borse di studio (capitolo 10506) si è sostenuta una spesa di lire 18.345.295.000,= per pagamento di rate riferibili a concessioni effettuate negli anni precedenti ed ancora in godimento ed ai conferimenti per l'anno scolastico 1992-93. Di detto importo, che rappresenta la spesa di competenza dell'anno 1992, sono state pagate lire 10.217.610.000,= e restano quindi da pagare lire 127.685.000,=.

Per l'assistenza ai minori nei Centri Vacanza nell'anno 1992, si è confermato l'interesse delle categorie assistite, interesse che già si era manifestato lo scorso anno. Il notevole afflusso di domande (1989 = 5.149; 1991 = 11.261; 1992 = 14.905) ha determinato la necessità di ampliare i posti messi a concorso (9.500) con delibera commissariale n. 259 del 17 dicembre 1991. Infatti, con delibera commissariale n. 605 del 20 marzo 1992, i posti inizialmente messi a concorso con la suddetta delibera n. 259 sono stati aumentati di 650 unità, da utilizzare nell'ambito delle vacanze studio all'Estero.

nel prospetto che segue, vengono riportati i posti messi inizialmente a concorso (9.500), l'integrazione (650) e la ripartizione tra vacanze studio e soggiorni estivi all'estero e centri vacanze in Italia.

DESCRIZIONE	POSTI MESSI A CONCORSO		
	DEL. 259	DEL. 603	TOTALE
- Vacanze studio all'estero	3.000	+ 650	3.650
- Soggiorni estivi all'estero	1.000		1.000
- Centri vacanze in Italia	5.500		5.500
T O T A L E	9.500	+ 650	10.150

Sembra opportuno accennare brevemente alcune considerazioni sulle linee programmatiche ed operative seguite nella gestione dei Centri Vacanza.

Così, per i Centri Vacanza in Italia si è perseguita la

piena utilizzazione delle strutture di proprietà dell'Ente (Fai della Paganella, Venezia Lido Alberoni, Cesenatico, Monteluco di Spoleto e Gambarie d'Aspromonte) con presenze suddivise nei tre turni di 21 giorni ciascuno. Soltanto per il Centro Vacanza di Monteluco di Spoleto si è realizzata la gestione in forma diretta, mentre per gli altri Centri si è ripetuta l'esperienza, peraltro largamente positiva, realizzata negli anni 1990 e 1991, della gestione "in service" affidata alla Ditta Ase Coop.

Sempre in Italia, alla Ditta Ape è stata affidata l'organizzazione e la Gestione dei Centri Vacanza convenzionati marini di Paestum e Siniscola, mentre alla Ditta Ase Coop. è stata affidata l'organizzazione e la conduzione dei Centri Vacanze montani di Pian di Novello, Artesina e Trafoi.

L'organizzazione e la gestione delle Vacanze Studio e Centri Vacanze marini e montani all'estero è stata affidata alla Ditta O.D.A.

A completamento di questi brevi cenni sulla organizzazione e conduzione dei Centri Vacanza, si può aggiungere che la graduatoria per le vacanze studio è stata effettuata sulla base del requisito della conseguita promozione nella sessione estiva dell'anno scolastico 1990/91 e di quello dell'età, oltre al versamento, a titolo di partecipazione alle spese generali, di una somma pari a lire 300.000.

Nell'estate 1992, l'Ente ha ospitato nei centri di vacanza marini e montani 9534 minori, di cui 9464 figli ed orfani di dipendenti statali iscritti al Fondo di previdenza e 70 figli ed orfani di dipendenti ENPAS.

Per l'assistenza climatica 1992 sono state spese lire 15.707.085.931,=.

Il suddetto onere complessivo di lire 15.707.085.931,= a carico del Fondo di previdenza e Credito Statali, risulta iscritto ai corrispondenti capitoli del titolo 1 - categorie 2, 4, 5, 6 e 8 delle uscite come si può rilevare dal bilancio economico-funzionale facendo la somma algebrica tra le "USCITE", pari a lire 16.775.085.931,= e le "ENTRATE", pari a lire 1.068.000.000,=.

Di detto importo, lire 15.577.740.989,= rappresentano le spese sostenute per i 9464 figli ed orfani di dipendenti statali iscritti al Fondo e lire 129.341.942,= la spesa per i 70 figli ed orfani di dipendenti ENPAS.

XII LEGISLATURA — DISEGNI DI LEGGE E RELAZIONI — DOCUMENTI

Il costo complessivo dell'assistenza climatica 1992, suddiviso per i vari Centri Vacanza è riportato nel prospetto che segue:

**COSTO DELL'ASSISTENZA CLIMATICA
SUDDIVISO PER I VARI CENTRI VACANZA**

DENOMINAZIONE	NUMERO UNITA' ASSISTITE	NUMERO PRESENZE	COSTO COMPLESSIVO LORDO	TICKET INCASSATO	COSTO		
					COMPLESSIVO NETTO	MEDIO UNITARIO	MEDIO PER PRESENZA
IN GESTIONE DIRETTA					1.384.816.079	1.168.621	58.555
- Montelupo di Spoleto	1.185	23.650	1.384.816.079				
PARZIALMENTE CONVENZIONATE IN ITALIA							
- Fai della Paganella	737	15.396	1.336.070.975		1.336.070.975	1.812.851	86.780
- Gaibanie d'Aspromonte	517	10.077	986.957.057		986.957.057	1.909.008	97.942
- Tagliata di Cesenatico	591	12.142	1.129.759.332		1.129.759.332	1.911.606	93.046
- Venezia Alberoni	556	11.391	1.040.569.294		1.040.569.294	1.871.528	91.350
TOTALMENTE CONVENZIONATE IN ITALIA							
- Centro Montano Trafoi	222	4.600	405.540.244		405.540.244	1.826.158	88.161
- Paestum	236	4.864	435.959.835		435.959.835	1.831.764	89.630
- Centro Montano Pian Novello	215	4.375	387.233.717		387.233.717	1.801.087	88.511
- Centro Montano Artesina	207	4.265	384.841.150		384.841.150	1.859.136	90.232
- Centro Marino Siniscalca	382	7.979	698.277.024		698.277.024	1.827.950	87.514
ALL'ESTERO							
- C. Montano Francia Châtel	261	3.915	472.243.784	1.000.000	471.243.784	1.805.532	120.369
- C. Montano Austria	100	1.500	185.632.554		185.632.554	1.856.326	123.755
- C. Marino Grecia "Bellina beach"	118	1.770	218.936.561	600.000	218.336.561	1.850.309	123.353
- C. Marino Grecia "Eden beach"	126	1.890	228.478.766		228.478.766	1.810.943	120.730
- C. Marino Spagna "Garbi park"	121	1.825	219.821.174		219.821.174	1.816.703	120.499
- C. Marino Spagna Torreolinos	144	2.185	260.025.348	200.000	260.025.348	1.805.732	119.005
- C. Marino Spagna Acquamarina	141	2.080	259.001.914	600.000	258.401.914	1.832.637	124.721
- V.S. Malta - Villa Rosa	656	9.840	1.217.525.146	195.000.000	1.022.525.146	1.558.727	103.615
- V.S. Austria - Langelois	56	855	100.837.030	16.800.000	84.037.030	1.500.661	98.288
- V.S. Austria - Seewering	46	675	86.366.043	13.500.000	72.866.043	1.584.044	107.949
- V.S. Irlanda - King's college	366	5.455	677.283.589	106.200.000	571.083.589	1.560.645	104.689
- V.S. Irlanda - Kikenny college	701	10.450	1.299.212.838	205.200.000	1.094.012.838	1.560.645	104.690
- V.S. Irlanda - Bach Rocks	153	2.395	260.921.942	46.500.000	234.421.942	1.532.169	97.879
- V.S. Gran B. - Bedales School	120	1.880	217.384.842	33.900.000	183.484.842	1.529.040	97.598
- V.S. Gran B. - Sparsholt	400	6.000	717.967.302	132.500.000	605.467.302	1.513.668	100.911
- V.S. Gran B. - Lord Wandsworth	140	2.040	261.829.762	40.200.000	221.629.762	1.583.069	108.642
- V.S. Gran B. - Bedford	158	2.370	285.023.776	44.100.000	240.923.776	1.524.834	101.655
- V.S. Gran B. - Witley	190	2.850	342.267.264	55.800.000	286.467.264	1.507.722	100.514
- V.S. Francia - Châtenay	400	5.950	731.784.288	113.100.000	618.684.288	1.546.710	103.980
- V.S. Francia - Evry	287	4.335	522.317.303	82.800.000	439.517.303	1.531.419	101.388
TOTALE GENERALE	9.534	168.999	16.775.085.931	1.068.000.000	15.707.085.931	1.647.481	92.942

XII LEGISLATURA — DISEGNI DI LEGGE E RELAZIONI — DOCUMENTI

Nei convitti convenzionati è stato accolto complessivamente n. 1 ragazzo nel Convitto "E. Fermi" di Perugia, con un impegno di spesa di lire 21.170.000,=.

Presso il Convitto Unificato di Spoleto, gestito direttamente dall'Ente, sono stati presenti nel 1992, relativamente al II e III trimestre dell'anno scolastico 1991-92 n. 51 ragazzi, mentre nel I trimestre dell'anno scolastico 1992-93 le presenze sono state 73

Pertanto la presenza media nel corso dell'anno 1992 è stata di 58 unità.

La spesa complessiva sostenuta ammonta a lire 3.958.655.942,= come si può rilevare dal bilancio economico-funzionale facendo la somma algebrica tra le uscite pari a lire 3.973.676.931,= e le entrate pari a lire 15.020.989,=.

Dal rapporto tra la spesa complessiva sostenuta (lire 3.958.655.942) ed il numero degli orfani assistiti (58) nel corso dell'anno 1992, si ottiene un costo medio unitario di lire 68.252.689,=.

Nel prospetto che segue, sono messi a confronto i costi globali e medi unitari per presenza, relativamente agli anni 1987-1992.

ESERCIZIO	COSTO GLOBALE	PRESENZE	COSTO UNITARIO
1987	2.029.286.300	89	22.800.970
1988	2.070.501.107	85	24.358.837
1989	2.636.827.657	69	38.214.893
1990	2.873.795.462	60	47.896.591
1991	3.151.531.532	51	61.794.735
1992	3.958.655.962	58	68.252.689

Nella Casa di riposo di Monteporzio Catone sono stati presenti nel 1992 n. 120 ospiti su una capienza di 155 posti. Infatti la Casa di riposo è dotata di 132 stanze, a disposizione degli ospiti, 109 singole e 17 doppie e 6 appartamentoini per coniugi con una capienza complessiva di 155 posti.

Le cause dell'incompleta utilizzazione dei posti in rapporto alla disponibilità massima sopraindicata vanno ricercate nelle sottototate motivazioni:

- a) Persistenza del fenomeno, già rilevato negli anni precedenti, di una maggiore incidenza percentuale, rispetto alla popolazione complessiva ospitata, di presenze di singoli sulle presenze di coppie di coniugi, cosicché alcune stanze doppie disponibili sono state assegnate a singoli ospiti;
- b) Rinuncia all'ospitalità da parte di aspiranti all'ammissione di età piuttosto avanzata i quali, nel timore di perdere, successivamente all'ingresso nella Casa, l'indispensabile requisito dell'autosufficienza, preferiscono rivolgersi ad altre strutture in grado di assicurare l'assistenza anche in caso di sopraggiunta inabilità;
- c) Rinuncia all'ospitalità nella fase istruttoria della domanda o dimissioni nel corso della permanenza nella Casa da parte di anziani che, a torto, ritengono non equo e giusto il criterio della determinazione delle quote di partecipazione.

Nel prospetto che segue sono messi a confronto i costi globali e medi unitari per presenza per gli anni 1987-92.

ESERCIZIO	COSTO GLOBALE	PRESENZE	COSTO UNITARIO
1987	2.384.750.684	123	19.388.216
1988	2.606.221.856	136	19.163.396
1989	2.564.034.010	136	18.853.191
1990	2.851.647.859	136	20.967.998
1991	3.852.549.703	134	28.750.370
1992	4.127.501.597	120	34.396.513

Le spese per trasferimenti passivi sono state complessivamente impegnate in lire 12.213.721.480,- con una diminuzione di lire 3.129.126.520,- rispetto alle previsioni definitive e formulate per lire 15.342.848.000,-.

A fronte di tale impegno sono state complessivamente pagate lire 2.056.220.233,- mentre per i residui passivi, accertati al 31 dicembre 1991 in lire 12.648.126.191,- il pagamento è stato di lire 12.638.026.091 e, pertanto, si ha un riaccertamento negativo di residui pari a lire 10.100.000,-.

Il contributo a favore degli Istituti di patronato ed assistenza sociale ammonta a lire 9.748.990.797,- e rappresenta l'onere destinato al funzionamento dei predetti istituti in relazione a quanto disposto dagli articoli 4 e 5 del D.L.C.P.S. 29 luglio 1947 n. 804.

Esso è stato calcolato, come dal prospetto che segue, sui contributi riscossi nell'esercizio, in base all'aliquota dello 0,31 per cento, stabilita per il 1992 dal Ministero del Lavoro e della Previdenza Sociale, di concerto con il Ministero del Tesoro, con decreto in data 7 aprile 1993.

DESCRIZIONE	IN CONTO COMPETENZA	IN CONTO RESIDUI	T O T A L E	ALIQUTA
Contributo previdenziale obbligatorio	2.697.955.449.401	295.498.788.763	2.993.454.238.164	
Contributo obbligatorio erogazione credito	139.778.597.849	11.602.904.932	151.381.502.781	
TOTALI	2.837.734.047.250	307.101.693.695	3.144.835.740.945	0,31

AMMONTARE CONTRIBUTO LIRE 9.748.990.797,-

Per la concessione di sussidi, per le borse di studio e per i contributi a favore delle attività ricreative del personale, per le coperture assicurative per ricoveri ed interventi e per l'invio dei figli dei dipendenti dell'Ente ai centri di vacanza estivi, benefici previsti dall'articolo 59 del D.P.R. 509/1979, sono state impegnate lire 839.526.942,= di cui risultano pagate lire 701.968.942, come può rilevarsi dal prospetto che segue:

XII LEGISLATURA — DISEGNI DI LEGGE E RELAZIONI — DOCUMENTI

DESCRIZIONE	S O M M E I M P E G N A T E		
	PAGATE	DA PAGARE	TOTALE
SUSSIDI	69.824.000	48.560.000	118.384.000
ATTIVITA' CULTURALI E RICREATIVE	80.000.000	60.348.000	140.348.000
BORSE DI STUDIO	72.800.000	28.650.000	101.450.000
COPERTURE ASSICURATIVE	350.000.000		350.000.000
ASSISTENZA CLIMATICA	129.344.942		129.344.942
TOTALE	701.968.942	137.558.000	839.526.942

La spesa relativa ai sussidi è stata impegnata per lire 118.384.000,- e risulta inferiore a quella impegnata nell'esercizio 1991 (215.110.800,-).

Nel corso dell'anno sono stati erogati i seguenti sussidi:

EVENTO RIMBORSATO	N° CASI	IMPORTO COMPLESSIVO
DECESSI	17	15.274.000
PROTESI DENTARIE E ALTRE	24	14.110.000
INTERVENTI CHIRURGICI	15	25.900.000
ACCERTAMENTI DIAGNOSTICI, ECC.	26	45.750.000
NASCITE	14	9.800.000
FURTI	15	5.550.000
SPESE EXTRA, URGENTI E CON AGGRAVIO ECONOMICO	2	2.000.000
TOTALE	113	118.384.000

Per il conferimento di borse di studio ai figli dei dipendenti dell'Ente che hanno frequentato o completato gli studi nell'anno scolastico o accademico 1991/92 sono state stanziare lire 205.000.000,-.

La distribuzione delle borse di studio tra i vari corsi

di studio risulta dal seguente prospetto:

CORSI DI STUDIO	N° BORSE DI STUDIO	I M P O R T O	
		UNITARIO	GLOBALE
SCUOLA SECONDARIA DI 1° GRADO	104	300.000	31.200.000
SCUOLA SECONDARIA DI 11° GRADO	112	500.000	56.000.000
UNIVERSITA' O CORSI EQUIPARATI	19	750.000	14.250.000
	235		101.450.000

Ulteriore provvidenza a favore del personale di cui al citato articolo 59 del D.P.R. 509/1979 è la concessione di prestiti ad un tasso pari a quello legale, il cui onere a carico della gestione previdenziale - pari alla differenza tra il tasso bancario di giacenza dei fondi e quello che grava sui richiedenti - riguarda soltanto per la parte residua il costo delle concessioni dei prestiti negli esercizi 1984/90. Infatti, per gli esercizi 1983 e precedenti l'onere è stato già interamente (per tutta la durata del prestito) imputato agli esercizi antecedenti il 1992.

Infatti, con la nuova misura dell'interesse legale annuo, il costo reale dei prestiti, calcolato secondo i chiarimenti in ordine all'applicazione della normativa vigente per il personale parastatale forniti dalla Presidenza del Consiglio dei Ministri - Dipartimento della Funzione Pubblica a tutti i Presidenti degli Enti di Diritto Pubblico con nota n. 23508/6.2.33 del 24 aprile 1985, assume valore negativo.

In particolare, per la determinazione del costo reale dei prestiti (risultante, come sopra indicato, dalla differenza tra il tasso di remunerazione dei depositi bancari dei singoli enti e l'interesse legale sul prestito a carico del dipendente), il tasso di remunerazione dei depositi bancari doveva essere assunto per un valore al netto delle ritenute fiscali operate direttamente dagli istituti bancari.

Sino all'emanazione della legge 26 novembre 1990, n. 353 - "Provvedimenti urgenti per il processo civile" che prevede all'art. 1 (entrato in vigore immediatamente - art. 92 della legge

stessa - mentre per gli altri articoli la decorrenza è rinviata al 1° gennaio 1992) la nuova misura del saggio degli interessi legali pari al 10 per cento annuo, la differenza tra il tasso di remunerazione dei depositi bancari e l'interesse legale (5 per cento) a carico del dipendente, assumeva sempre segno positivo; pertanto, aveva valore il parametro prescelto (costo reale dei prestiti) per la determinazione dello stanziamento da destinare alla concessione di prestiti ex art. 59 D.P.R. 509/1979 al personale dipendente.

Con la nuova misura dell'interesse legale annuo, tale costo reale assume valore negativo. Infatti, occorre tenere presente che l'altro tasso da prendere in considerazione (tasso di remunerazione dei depositi bancari) è inferiore al 10 per cento previsto, come già detto, per quello legale, in quanto ai sensi della convenzione in atto tra l'Ente e l'Istituto che gestisce il servizio di cassa, il 92,48 per cento del tasso ufficiale di sconto in vigore (12 per cento dal 23/12/92) è pari all'11,09 per cento che, detratte le ritenute fiscali (30 per cento) si riduce al 7,763 per cento.

Pertanto, in attesa di chiarimenti e disposizioni da parte del Dipartimento della Funzione Pubblica, (nota n. 2010 del 9 aprile 1991, sollecitata in data 23 settembre 1992), per le concessioni dell'esercizio 1992 non è stato calcolato alcun onere.

La ripartizione dell'onere a carico dell'Ente per la concessione degli indicati benefici a favore del personale - che supera, ai sensi dell'allegato 6 del D.P.R. 509/1979, l'uno per cento delle spese per il personale impegnate nell'esercizio (ripartizione concordata con le organizzazioni sindacali) - è rappresentata nel prospetto che segue:

XII LEGISLATURA — DISEGNI DI LEGGE E RELAZIONI — DOCUMENTI

SPESE PER ART. 59 - ESERCIZIO 1992		I M P O R T O
SUSSIDI	CAP 10605	118.384.000
PRESTITI (ONERI) (Conto Economico)		165.734.637 (*)
BORSE DI STUDIO	CAP 10605	101.450.000
ATTIVITA' CULTURALI	CAP 10606	140.348.000
COPERTURE ASSICURATIVE	CAP 10607	350.000.000
ASSISTENZA CLIMATICA	CAP 10609	129.344.942
TOTALE		1.005.261.579

(*) Tale importo si riferisce esclusivamente all'onere sui residui debiti per prestiti concessi negli esercizi 1984/90.

Nel prospetto che segue è rappresentato il calcolo dell'uno per cento sulle somme impegnate per oneri al personale in attività di servizio.

	FONDO PREVIDENZA E CREDITO STATALI	FONDO PERSONALE A RAPPORTO D'IMPIEGO	T O T A L E
STIPENDI	54.761.516.588	1.141.940.000	55.903.456.588
STRAORDINARIO	9.241.158.634	181.848.000	9.423.006.634
INDEMNITA' DI MISSIONE	1.670.569.309		1.670.569.309
ONERI C/ ENTE	21.241.027.477	425.353.000	21.666.380.477
STRAORDINARIO E INCENTIVO			
DIRIGENTI R.E.	1.423.674.316		1.423.674.316
ACCANTONAMENTO BUONUSCITA	5.724.834.194		5.724.834.194
TOTALE	94.062.780.518	1.749.141.000	95.811.921.518

1 per cento di lire 95.811.921.518 = lire 958.119.215.

Dall'esame dei due suindicati prospetti emerge chiaramente che l'onere sostenuto dall'Ente per la corresponsione dei vari benefici a favore del personale nell'esercizio 1992 è superiore alla somma risultata spendibile per lo stesso esercizio e sarà recuperata nel 1993, riducendo la somma spendibile per l'ero-

gazione dei benefici ex art. 59 D.P.R. 509/1979.

CATEGORIA 7 - ONERI FINANZIARI

Gli interessi sui mutui della Cassa depositi e prestiti, iscritti al capitolo 10701, sono stati impegnati e pagati per lire 84.388.668,- e riguardano:

- per lire 47.938.787,- gli interessi al tasso del 5,80 per cento compresi nella annualità di ammortamento dei tre mutui concessi in epoche diverse dalla suddetta Cassa, per il complessivo ammontare di lire 3.700.000.000,-;
- per lire 36.449.881,- gli interessi al tasso del 5,50 per cento sul mutuo di lire 1.300.000.000,- assunto dall'Enpas ad esaurimento della complessiva somma di lire 5.000 milioni che la Cassa Depositi e Prestiti, con la legge 12 luglio 1959 n. 583, venne autorizzata a concedere per l'incremento dei prestiti annuali.

CATEGORIA 8 - ONERI TRIBUTARI

Gli oneri tributari (capitolo 10801) per la parte di competenza sono stati impegnati in lire 106.262.830.141,- e pagati per lire 100.872.687.287,-, mentre per la parte dei residui, risultano completamente pagati; per tale capitolo i residui passivi al 31 dicembre 1992 ammontano a lire 5.390.142.854,-.

CATEGORIA 10 - SPESE NON CLASSIFICABILI IN ALTRE VOCI

La somma impegnata per le spese legali, nonché quella dovuta per interessi, spese di giudizio, svalutazione monetaria ed ogni altro onere connesso a vertenze inerenti principalmente la mancata liquidazione della tredicesima mensilità, ammonta a lire 6.568.469.098,- e risulta pagata per lire 6.040.392.047,- (capitolo 11001).

Al capitolo 11002 - Abbuoni piccoli prestiti per invalidità o morte dei beneficiari - risulta impegnato l'importo di lire 4.352.725,-.

MOVIMENTI IN CONTO CAPITALE

Si illustrano qui di seguito i movimenti dell'esercizio che hanno prodotto variazioni alla consistenza del patrimonio del Fondo e che richiedono una particolare trattazione.

IMMOBILI

Lo stanziamento di lire 50.000.000.000, destinato alla realizzazione di investimenti immobiliari, è stato impegnato per lire 1.030.127.317,- riferite esclusivamente alle consulenze professionali.

Come già indicato nella variazione al bilancio di previsione 1992, il piano di investimento delle disponibilità del "Fondo" era stato considerevolmente ridimensionato a causa della lievitazione della spesa per l'erogazione dell'indennità di buonuscita (+ 447,2 miliardi raggiungendo lo stanziamento la considerevole cifra di 3.727,4 miliardi: inizialmente erano state previste lire 3.280,2 miliardi).

In pratica, la consistente variazione dello stanziamento per indennità di buonuscita (+ lire 447,2 miliardi), aveva determinato la scelta di destinare a tale esigenza, oltre alle maggiori disponibilità scaturenti dalle suddette variazioni, anche quelle derivanti dalla mancata realizzazione del piano di impiego delle disponibilità 1992, sia per quanto riguarda la parte mobiliare che immobiliare e con un forte ridimensionamento della somma destinata all'acquisto di beni strumentali inizialmente prevista per l'importo di lire 150 miliardi e ridotta alla cifra di lire 50 miliardi.

Anche quest'ultima cifra, stante la complessità delle procedure per gli investimenti immobiliari e il breve lasso di tempo a disposizione (un mese: le variazioni sono state adottate con delibera del 30 novembre 1992) prima della chiusura dell'esercizio 1992, non è stata investita e, pertanto, è stata portata in economia.

Sempre per il capitolo in esame, nel corso dell'esercizio 1992 sono stati adottati due provvedimenti (delibere del Consiglio di Amministrazione) che hanno revocato gli impegni di spesa assunti con delibere n. 3254/90 e 3279/90 per l'acquisto dalla SVI.ME S.r.l di porzione del complesso residenziale sito in SUM-

monte (AV) per lire 15,6 miliardi e dalla Società Raggio di Sole Immobiliare S.p.A. di un fabbricato di un fabbricato per Uffici sito in Milano, - Corso Magenta, 55 - per lire 38.805.595.838, oltre ad un ridimensionamento dell'impegno di spesa (- lire 2.380.500.000) del complesso immobiliare sito in Perugia, località Gualtarella.

Da quanto sopra esposto, emerge chiaramente una diminuzione dell'importo degli immobili alla data del 31 dicembre 1992 (lire 2.858,38 miliardi; 1991 = lire 2.914,025 miliardi).

Nel prospetto che segue viene riportata analiticamente la situazione degli immobili alla data del 31 dicembre 1992:

XII LEGISLATURA — DISEGNI DI LEGGE E RELAZIONI — DOCUMENTI

SITUAZIONI IMMOBILI AL 31/12/1992

U F F I C I	CONSISTENZA AL 31 DICEMBRE 1991	V A R I A Z I O N I	CONSISTENZA AL 31 DICEMBRE 1992
AGRIGENTO - V. Gioenni	20.783.513		20.783.513
ALESSANDRIA - V. Testori 19	103.719.976		103.719.976
ANCONA - MONTE D'AGO-FABBR. C	16.890.802.957		16.890.802.957
" - Compl. MONTE D'AGO	15.052.227.366		15.052.227.366
" - V. Ruggero Edif. A	14.327.410.437		14.327.410.437
AOSTA - V. Festaz 55	74.159.145		74.159.145
AREZZO - V. Signorelli 13	72.343.345		72.343.345
ASCOLI PICENO - V. Malaspina 15	134.860.075		134.860.075
ASTI - V. Bosco/Prandone	9.829.000		9.829.000
ASTI - V. Cavallotti	12.138.000.000	17.003.575	12.155.003.575
AVELLINO - V. Jannaccone 7	130.825.965		130.825.965
AVELLINO MERCOGLIANO	4.021.805.274		4.021.805.274
AVELLINO SUMMONTE	15.684.004.388	(15.600.000.000)	84.004.388
" - C.so Umberto I	4.472.000.000	28.023.671	4.500.023.671
BARI - V. Vaccaro 45	136.425.818		136.425.818
" -EXECUTIVE CENTER BLOCCO 51	24.817.226.344		24.817.226.344
BARI CASAMASSIMA	33.365.735.988		33.365.735.988
BARI - V. Oberdan	29.155.000.000	25.953.340	29.180.953.340
BERGAMO - V. D. Abruzzi 18	112.457.492		112.457.492
BOLOGNA - V. Dei Mille 9	361.291.685		361.291.685
" - V. Ranzani	35.408.182.577		35.408.182.577
" - FUNO DI ARGELATO	20.106.235.910		20.106.235.910
BRESCIA - V. della Valle 40	295.359.125		295.359.125
" - V. Giotto	4.970.608.964		4.970.608.964
" - V. Giotto	1.503.112.000		1.503.112.000
BRINDISI - V. Pastrengo	2.605.866.184		2.605.866.184
CAGLIARI - V. XX Settembre 18	79.225.659		79.225.659
" - CENTRO MONREALE	21.499.954.234		21.499.954.234
" - CENTRO MONREALE	25.501.124.299		25.501.124.299
" - Piazza Lussu	22.015.000.000	13.593.477	22.028.59.477
CALTANISSETTA - Vl. Sicilia	952.000.000	16.911.909	968.911.909
CAMPOBASSO - V. Petitti 10	140.981.513		140.981.513
CASERTA - Fraz. TUORO	4.783.130.051		4.783.130.051
CASERTA - V. d'Armi 38	620.345.950		620.345.950
" - CASAGLOVE P.za Merola	3.080.498.896		3.080.498.896
" - CENTURANO-Ed. 1 e 2	9.173.254.974		9.173.254.974
" - CARINOLA Umberto I	5.433.147.962		5.433.147.962
" - CENTURANO-Ed. 3 e 4	9.384.641.951		9.384.641.951
" - CAPUA S. Agata	11.241.251.000		11.241.251.000
" - FALCIANO	5.712.258.793		5.712.258.793
" - TREDICI	17.404.367.719	9.689.455	17.414.057.174
" - SAN BENEDETTO	19.689.000.707		19.689.000.707
CATANIA - V. Pasubio 17	224.934.805		224.934.805
CHIETI - V. P. Piemonte 83	230.068.834		230.068.834
CIVITAVECCHIA - Pol. V. Etruria	178.552.250		178.552.250
COMO - V. Italia Libera 19	204.766.190		204.766.190
COSENZA - V. Miceli 41	146.339.408		146.339.408
" - Vl. Trieste 94	4.966.469.688		4.966.469.688
CUNEO - V. Cavallotti 19/21	1.870.442.345		1.870.442.345
ENNA - V. Trieste	168.767.820		168.767.820
FERRARA - V. Palestro	16.499.800		16.499.800
FIRENZE - Vl. Matteotti 46	268.033.530		268.033.530
" - Località NOVOLI	10.341.050.301		10.341.050.301
FIRENZE - V. Torta 14	16.822.143.411		16.822.143.411
FORLI' - V. Sforza	2.762.487.065	10.488.105	2.772.975.170
GENOVA - Centro Resid. Pegli	28.963.516.405		28.963.516.405
GENOVA - Corte Lambruschini	5.535.415.708	630.124	5.536.045.832
GENOVA - " "	5.841.485.617	4.552.880	5.846.038.497

XII LEGISLATURA — DISEGNI DI LEGGE E RELAZIONI — DOCUMENTI

U F F I C I	CONSISTENZA AL 31 DICEMBRE 1991	V A R I A Z I O N I	CONSISTENZA AL 31 DICEMBRE 1992
GORIZIA - V. Roma, 6	92.918.933		92.918.933
IMPERIA - V. Buonarroti	22.311.490		22.311.490
L'AQUILA - V. XX Settembre, 65	240.229.590		240.229.590
L'AQUILA	4.792.505.640	18.997.935	4.811.503.575
LA SPEZIA - Vl. Italia	2.881.444.387		2.881.444.387
LATINA - V. Montesanto, 4	234.769.625		234.769.625
LATINA - V. P. Luigi Nervi	19.516.000.000	27.997.889	19.543.997.889
LECCE - V. XX Settembre, 25	95.307.012		95.307.012
LECCO - C.so C. Alberto	29.809.023.764		29.809.023.764
LECCO - CENTRO GIOTTO	14.684.053.525	20.892.737	14.704.946.262
LIVORNO - V. delle Galere	73.353.801		73.353.801
LUCCA - V. Barsanti, 4	117.319.765		117.319.765
MACERATA - V. Trento, 47	27.334.003		27.334.003
MANTOVA - V. Repubblica	72.610.190		72.610.190
MATERA - V. Lucana	21.932.675.536		21.932.675.536
MATERA - FERRANDINA	5.957.068.507		5.957.068.507
MESSINA - V. La Farina, 301/B	319.661.847		319.661.847
MILANO - V. Circo, 16	131.730.869		131.730.869
" - Cassina V. Roma, 108	37.786.157.366	1.583.906	37.787.741.272
" - V. Stephenson	33.082.052.979		33.082.052.979
" - Cassina V. Roma, 106	7.047.185.800		7.047.185.800
" - Lacchiarella	21.339.739.705		21.339.739.705
" - RHO - V. Capuana	13.171.192.212		13.171.192.212
" - BASIGLIO - Milano 3	38.869.438.718		38.869.438.718
" - V.S. Giovanni	9.653.836.747		9.653.836.747
" - Cassina V. Roma, 106	50.055.246.318		50.055.246.318
" - La Giorgella - CORSICO	28.127.316.948		28.127.316.948
" - LENTATE V. 5 Giornate	24.587.073.600		24.587.073.600
" - BASIGLIO Salice Font.	51.511.692.914		51.511.692.914
" - V. Adriano, 94/A	16.491.257.339		16.491.257.339
" - SEGRATE Carav. Tintor.	50.086.434.287		50.086.434.287
" - V. Ripamonti, 332/10	37.252.837.224		37.252.837.224
" - CRESCENZAGO	26.041.005.122		26.041.005.122
" - SEGRATE-Pal. MANTEGNA	25.015.894.474		25.015.894.474
" - PIEVE EMANUELE	42.232.017.198		42.232.017.198
" - BASIGLIO - MILANO 3	22.740.164.204		22.740.164.204
" - LEGNANO	42.888.093.362	22.178.059	42.910.271.421
" - P. RAFFAELLO CANOVA	25.973.894.921	21.766.441	25.995.661.362
" - V. Ripamonti	42.106.377.478	6.162.703	42.112.540.181
" - FIORI ASSAGO	20.548.486.735	25.840.554	20.574.327.289
" - PIEVE EMANUELE	23.108.732.780		23.108.732.780
" - PIEVE EMANUELE	11.588.710.570		11.588.710.570
" - ORIONE B/4	42.903.647.148		42.903.647.148
" - Soc. Raggio di Sole	38.805.595.838	(38.805.595.838)	0
" - MELZO	29.791.250.752	26.676.875	29.817.927.627
" - SEGRATE P. Tigli	30.107.000.000	80.146.845	30.187.146.845
" - V. Fortezza	19.635.000.000	46.748.488	19.681.748.488
MONTECATINI - Loc. La Caciona	49.759.535		49.759.535
MODENA - V. Borelli, 84	238.673.823		238.673.823
NAPOLI - V. De Gasperi	826.474.556		826.474.556
" - V. Nicolini	42.750.891.162		42.750.891.162
NOVARA - V. Monteverdi, 19	130.430.808		130.430.808
PADOVA - V. Delù, 3	1.456.228.648		1.456.228.648
" - V. Uruguay	9.010.246.203		9.010.246.203
PALERMO - V. Resuttana	1.432.421.857		1.432.421.857
PERUGIA - V. Cacciatori Alpi	222.400.736		222.400.736
" - V. Scarlatti	9.108.674.280		9.108.674.280
" - V. Pievaiola	15.871.920.881		15.871.920.881
" - GUALTARELLA	26.177.842.383	12.084.503	26.189.926.886
" - MONTELUCE	21.216.000.000	11.813.087	21.227.813.087
" - Loc. GUALTARELLA	20.706.000.000	(2.369.110.211)	18.336.889.789

XII LEGISLATURA — DISEGNI DI LEGGE E RELAZIONI — DOCUMENTI

UFFICI	CONSISTENZA AL 31 DICEMBRE 1991	VARIAZIONI	CONSISTENZA AL 31 DICEMBRE 1992
PESARO - V. Manzoni 34	109.642.730		109.642.730
PESCARA - V. De Gasperi	888.740.000		888.740.000
PIACENZA - V. Mosca 10	23.308.572		23.308.572
PISA - V. Bonaini 46	188.627.060		188.627.060
PISTOIA - V. Pappagalli 246	192.903.263		192.903.263
POTENZA - Parco S.ta Croce	14.547.600		14.547.600
PRATO - V. Migliore di Cino	17.873.015.070	19.356.649	17.892.371.719
RAVENNA - Quartiere S. Agata	8.160.060		8.160.060
REGGIO CALABRIA - V. Calabria	1.311.830.000		1.311.830.000
" " " "	2.247.463.750	7.259.380	2.254.723.130
REGGIO EMILIA - V. Lama Golese	1.666.000.000		1.666.000.000
RIETI - V. Campoloniano	13.000.000.000	23.257.773	13.023.257.773
ROMA - V. Bellini	303.210.615		303.210.615
" - V. S. Croce in Gerus. 55	1.750.912.081		1.750.912.081
" - C.so d'Italia	651.679.035		651.679.035
" - V. Flavia 93	155.378.750		155.378.750
" - V. Flavia 104	50.296.000		50.296.000
" - V. Cimone	57.350.675		57.350.675
" - V. Aeroporto Centocelle	93.949.550		93.949.550
" - V. P. Alpino	2.618.196.686		2.618.196.686
" - V. L. Leonardi	15.914.649.215		15.914.649.215
" - V. della Pisana	4.948.092.692		4.948.092.692
" - V. Giulioli	30.216.743.994		30.216.743.994
" - V. Chianesi 100	21.760.012.864		21.760.012.864
" - V. Fiume Bianco	13.383.174.798		13.383.174.798
" - V. Cairano	916.565.664		916.565.664
" - V. Ludovico di Savoia	3.298.389.478		3.298.389.478
" - V. Canton	32.796.377.010		32.796.377.010
" - Torrino Sud P. Cina	18.946.974.986	18.848.224	18.965.823.210
" - V. Fiume delle Perle	18.101.631.860		18.101.631.860
" - Casal del Bianco	21.001.538.159		21.001.538.159
" - V. del Mare	37.829.976.437		37.829.976.437
" - Villaggio Appio Z1	21.404.004.978		21.404.004.978
" - " " 25	4.142.989.979		4.142.989.979
" - Dragoncello	28.617.774.278		28.617.774.278
" - V. Claudia 10	9.737.259.285		9.737.259.285
" - V. Tovaglieri	22.644.619.332		22.644.619.332
" - Lucrezia Romana	18.275.169.558		18.275.169.558
" - " " "	10.729.871.145		10.729.871.145
" - Nomentano NORD	41.709.670.179		41.709.670.179
" - Villaggio Appio E1	5.200.000.000		5.200.000.000
" - CINECITTA' DUE	69.160.274.540		69.160.274.540
" - Nomentano NORD F2	26.621.908.942		26.621.908.942
" - " " "	17.838.924.698		17.838.924.698
" - Casal Boccone V. Nom.	12.102.017.011		12.102.017.011
" - Lucrezia Romana	30.876.910.780		30.876.910.780
" - V. Vittorio Valletta 2	8.865.295.569		8.865.295.569
" - IMM. CED	22.469.371.311		22.469.371.311
" - Via Caffareletta	8.578.409.315		8.578.409.315
" - POMEZIA	48.391.932.737	26.877.574	48.418.810.311
" - Via Farini	30.497.605.400	30.990.010	30.528.595.410
" - Vl. Oceano Pacifico	28.610.424.799		28.610.424.799
" - Acilia Dragoncello	18.383.964.223		18.383.964.223
" - FONTANA CANDIDA	32.411.684.242	24.050.097	32.435.734.339
" - SETTECAMINI	39.612.397.390		39.612.397.390
" - NOMETANO NORD	34.400.912.393		34.400.912.393
" - TORRE SPACCATA	28.620.398.700		28.620.398.700
" - " " "	16.141.869.856		16.141.869.856
" - DRAGONCELLO	17.985.344.971		17.985.344.971
" - TOR DE' CENCI	26.432.991.239		26.432.991.239
" - APRILIA - TERRA AMICA	3.125.685.000		3.125.685.000
" - POMEZIA - Sugher. Park	15.600.000.000	64.356.645	15.664.356.645

XII LEGISLATURA — DISEGNI DI LEGGE E RELAZIONI — DOCUMENTI

UFFICI	CONSISTENZA AL 31 DICEMBRE 1991	VARIAZIONI	CONSISTENZA AL 31 DICEMBRE 1992
ROMA - V. Grottaperfetta	22.880.000.000	36.433.711	22.916.433.711
" - CECCHINA	19.265.345.334	34.892.395	19.300.237.729
" - V. Morozzo della Rocca	26.775.000.000		26.775.000.000
" - C. Direz. Montecervino	22.848.000.000	121.593.060	22.969.593.060
" - V. Tuscolana	111.998.537.417	34.930.455	112.033.467.872
ROVIGO - V. Piva	304.246.720		304.246.720
SALERNO - V. Lanzalone, 7	218.103.825		218.103.825
" - S. Civr. Picentino	3.856.072.195	20.893.390	3.876.965.585
SASSARI - V. Tempio	712.573.657		712.573.657
SIRACUSA - C.so Gelone, 73	191.924.611		191.924.611
SONDRIO - V. Milano	26.577.512	119.000	26.696.512
TARANTO - Via Dante	149.291.893		149.291.893
" - Loc. TORRE ROSSA	38.153.628.095		38.153.628.095
"	13.855.447.701		13.855.447.701
"	19.672.389.292	23.383.680	19.695.772.972
" - MAGNAGRECIA	14.040.000.000	29.439.167	14.069.439.167
TERAMO - V. Noè Lucidi	165.845.269		165.845.269
TERNI - V. Mancini, 11	105.208.693		105.208.693
TORINO - V. Millio	3.323.044.075		3.323.044.075
"	41.737.495.569	10.363.500	41.747.859.069
TORRE ANNUNZIATA - V. Jacono	12.396.400		12.396.400
TRAPANI - V. Vespri, 81	136.645.847		136.645.847
TRENTO - V. Brennero, 1	11.457.181.997		11.457.181.997
TREVISO - V. S. Agata, 6	57.453.815		57.453.815
TRIESTE - V. Ghiberti, 4	337.870.070		337.870.070
UDINE - V. del Pozzo, 28	70.262.300		70.262.300
" - V. A. Zoletti	65.261.495		65.261.495
VARESE - V. S. Pedrino	25.482.040		25.482.040
VENEZIA - MESTRE Sermaglia	3.913.709.897		3.913.709.897
VERCELLI - C.so Castaldi	18.873.375		18.873.375
VERCELLI - P.zza Mazzucchelli	10.472.000.000	31.378.810	10.503.378.810
VERONA - V. Palladio	892.500.000		892.500.000
VICENZA - V. Torino, 21	160.132.216		160.132.216
STABILI EX INOIS	920.500		920.500
IMPEGNI 1983 Inserz. Giorn.	7.799.210		7.799.210
IMPEGNI 1984 " "	14.630.248		14.630.248
Prest. Prof. 87 Acq. Rev. Pub.	172.610.566		172.610.566
" 89 Pubblicità	4.702.732		4.702.732
" 90 per Acc. Prev.	254.622.782		254.622.782
Prest. Prof. 91 " " "	185.527.486	110.595.838	296.123.324
Prest. Prof. 92 " " "		10.577.450	10.577.450
T O T A L E	2.914.025.821.226	(55.645.372.683)	2.858.380.448.543

IMPIANTI IMMOBILIARI

Si tratta degli impianti di proprietà destinati a sedi di centri vacanze e convitti.

Nel corso dell'esercizio gli stessi non hanno subito alcuna variazione.

SITUAZIONE IMPIANTI IMMOBILIARI AL 31 DICEMBRE 1992

GAMBARIE D'ASPROMONTE	259.518.383	1.674.318.626
FAI DELLA PAGANELLA	189.406.340	
VENEZIA ALBERONI	217.894.695	
TAGLIATA DI CESENATICO	466.908.109	
MONTELUCCO DI SPOLETO	234.939.018	
LERICI	271.364.681	
RAVENNA	34.287.400	
		936.341.900
CASA DI RIPOSO DI PESCARA	312.294.093	936.341.900
CONVITTO UNIFICATO DI SPOLETO	437.743.928	
EX CONVITTO FEMMINILE DI SPOLETO	186.303.879	
TOTALE GENERALE		2.610.660.526

TITOLI DI PROPRIETA'

I titoli di proprietà hanno registrato un movimento in diminuzione di lire 106.360.187.300,- (capitolo 41301 delle entrate).

Per effetto di tali operazioni la consistenza dei titoli in portafoglio, che alla data del 31 dicembre 1991 era di lire 2.095.786.096.140,- si riduce, alla data del 31 dicembre 1992, all'importo di lire 1.989.425.908.840, come dalla seguente dimostrazione:

CONSISTENZA AL 31 DICEMBRE 1991 2.095.786.096.140

DIMINUZIONI PER RIMBORSI

Obblig. 00.PP 7,50%	570.000.000	
Obblig. AA.FF.SS.	10.022.500.000	
Certificati credito Tesoro	64.888.855.800	
Obblig. IF MUAM	2.600.000.000	
Obblig. ENEL	1.243.800.000	
Buoni Tesoro pluriennali	19.866.000.000	
SACF	5.284.909.000	
Obbligazioni Monte Paschi	775.500.000	
Obbligazioni Credito Fondiario	1.108.622.500	- 106.360.187.300

CONSISTENZA AL 31 DICEMBRE 1992 1.989.425.908.840

=====

Le sopradescritte variazioni hanno modificato la situazione dei titoli di proprietà che, alla data del 31 dicembre 1992, si presenta come segue:

TITOLI DI PROPRIETA' AL 31 DICEMBRE 1992

DESCRIZIONE	CONSISTENZA AL 31 DICEMBRE 1991	VARIAZIONI		CONSISTENZA AL 31/12/1992	
		IN PIU'	IN MENO	AL CORSO DI ACQUISTO	AL VALORE NOMINALE
RENDA ITALIANA 5%	974.000			974.000	1.000.000
OBBLIGAZIONI OO.PP.7,50%	25.000.000.000		570.000.000	24.430.000.000	24.430.000.000
OBBLIGAZIONI AA.FF.SS.1990	19.987.500.000		10.022.500.000	9.965.000.000	10.000.000.000
CERTIFICATI IND. TESORO	5.035.246.590			5.035.246.590	4.829.000.000
CERTIFICATI CREDITO TESORO	1.227.755.700.550		64.888.855.800	1.162.866.844.750	1.199.356.000.000
OBBLIGAZIONI ANAS T.V.	59.815.200.000			59.815.200.000	59.800.000.000
OBBLIGAZIONI ICF MUAM	20.000.000.000		2.600.000.000	17.400.000.000	17.400.000.000
OBBLIGAZIONI ENEL	19.484.100.000		1.243.800.000	18.240.300.000	18.200.000.000
BUONI TESORO PLURIENNALI	602.340.832.500		19.866.000.000	582.474.832.500	609.655.000.000
OBBLIGAZIONI MARCHE	18.800.000.000			18.800.000.000	18.800.000.000
SACF 15/1/98	43.218.747.500		5.284.909.000	37.933.838.500	40.734.000.000
OBBLIGAZIONI IMER	20.000.000.000			20.000.000.000	20.000.000.000
OBBLIGAZIONI MONTE PASCHI	15.000.000.000		775.500.000	14.224.500.000	14.224.500.000
OBBLIGAZIONI CREDITO FONDIARIO	19.347.795.000		1.108.622.500	18.239.172.500	18.377.000.000
	2.095.786.096.140		106.360.187.300	1.989.425.908.840	2.055.806.500.000

IMMOBILIZZAZIONI TECNICHE

Il valore delle immobilizzazioni tecniche ammontava al 31 dicembre 1991 a lire 34.830.596.832,-.

Nel corso dell'esercizio si sono verificate variazioni positive per assunzione in carico:

- lire 450.000.000,- per automezzi;
- lire 34.746.258.831,- per mobili e macchine d'ufficio;
- lire 11.642.190.279,- per impianti, attrezzature e macchinari;
- lire 761.600,- per apparecchiature per la elaborazione automatica dei dati.

e variazioni negative:

- lire 8.925.600,- per apparecchiature per la elaborazione automatica dei dati (delibera n. 260 del 17/12/62).

Per effetto di tali variazioni le immobilizzazioni tecniche passano, alla data del 31 dicembre 1992, all'importo di lire 81.660.882.542,- come dal prospetto che segue:

IMMOBILIZZAZIONI TECNICHE

DESCRIZIONE	CONSISTENZA AL 31 DICEMBRE 1991	V A R I A Z I O N I		CONSISTENZA AL 31 DICEMBRE 1992
		IN PIU'	IN MENO	
- MOBILI E MACCHINE PER UFFICIO	15.011.815.224	34.746.258.831		49.758.074.055
- IMPIANTI, ATTREZZATURE E MACCHINARI	16.538.337.946	11.642.190.279		28.180.528.225
- AUTOMEZZI	437.849.478	450.000.000		887.849.478
- APPARECCHIATURE PER LA ELABORAZIONE AUTOMATICA DEI DATI	2.842.594.184	761.600	8.925.000	2.834.430.784
	34.830.596.832	46.839.210.710	8.925.000	81.660.882.542

Per quanto attiene al Fondo ammortamento, si precisa che lo stesso è stato aumentato di lire 3.526.845.000,- per quote di ammortamento e deperimento relative all'esercizio 1992 (vedi parte I - Componenti che non danno luogo a movimenti finanziari - Conto economico).

Si fa presente che l'ammontare viene calcolato in quote costanti sul valore d'acquisto dei beni con decorrenza dall'esercizio di immissione in uso dei beni stessi.

Le quote applicate sono del 20 per cento sugli automezzi e del 10 per cento sugli impianti, attrezzature e mobili e macchine per ufficio.

Il fondo ammortamento mobili ed automezzi, iscritto nel passivo è salito a lire 16.804.328.596,-.

FONDO CONTRIBUTO 0,50 PER CENTO

Al capitolo 21408 è iscritto l'ammontare delle somme rimborsate agli ufficiali in ausiliaria secondo quanto dispone l'articolo 1 della legge 21 febbraio 1963, n. 252 per un importo di lire 171.661.195,-.

PRESTITI ANNUALI

Nell'esercizio 1992 sono state accolte n. 170.378 richieste per un importo medio unitario di lire 2.346.675,-.

Il saldo dei prestiti annuali in corso di ammortamento al 31 dicembre 1992 iscritto nella situazione patrimoniale tra le attività, ammonta a lire 229.716.157.067,- come dal seguente prospetto:

SALDO AL 31 DICEMBRE 1991	+ 250.438.965.571
CONCESSIONI (CAPITOLO 21401 USCITE)	+ 399.880.502.000
QUOTE DI AMMORTAMENTO (CAPITOLO 41402 ENTRATE)	- 421.343.854.299
RIMBORSO RATE PRESTITI ANNUALI VERSATE IN PIU' (CAPITOLO 21411 USCITE)	+ 799.187.795
PRESTITI REINTROITATI PER RINUN CIA (CAPITOLO 41412 ENTRATE)	- 58.644.000
SALDO AL 31 DICEMBRE 1992	229.716.157.067

Le concessioni lorde di prestiti annuali, distintamente per Uffici e aggregate per "Regioni", sono riportate nel prospetto che segue, nel quale sono indicate anche le concessioni nette, la trattenuta 5,80 per cento ed il prestito medio:

XII LEGISLATURA — DISEGNI DI LEGGE E RELAZIONI — DOCUMENTI

PRESTITI CONCESSI DALL'ENTE SUDDIVISI PER PROVINCIA

PROVINCE E REGIONI	NUMERO PRESTITI	CONCESSIONI LORDE	INTERESSI 5,80%	CONCESSIONI NETTE	PRESTITO MEDIO
1 - Alessandria	854	1.630.343.000	94.559.894	1.535.783.106	1.909.067
2 - Asti	289	597.938.000	34.680.404	563.257.596	2.068.990
3 - Cuneo	692	1.548.771.000	89.828.718	1.458.942.282	2.238.108
4 - Novara	1.237	2.380.558.000	138.072.364	2.242.485.636	1.924.481
5 - Torino	6.230	13.803.037.000	800.576.146	13.002.460.854	2.215.576
6 - Vercelli	677	1.530.551.000	88.771.958	1.441.779.042	2.260.784
PIEMONTE	9.979	21.491.198.000	1.246.489.484	20.244.708.516	2.153.642
7 - Aosta	212	586.678.000	34.027.324	552.650.676	2.767.349
VAL D'AOSTA	212	586.678.000	34.027.324	552.650.676	2.767.349
8 - Bergamo	1.240	2.810.129.000	162.987.482	2.647.141.518	2.266.233
9 - Brescia	1.535	3.695.374.000	214.331.692	3.481.042.308	2.407.410
10 - Como	993	2.157.362.000	125.126.996	2.032.235.004	2.172.570
11 - Cremona	292	662.466.000	38.423.028	624.042.972	2.268.719
12 - Mantova	354	826.439.000	47.933.462	778.505.538	2.334.573
13 - Milano	6.910	16.795.801.000	974.156.458	15.821.644.542	2.430.651
14 - Pavia	438	979.027.000	56.783.566	922.243.434	2.235.221
15 - Sondrio	311	620.362.000	35.980.996	584.381.004	1.994.733
16 - Varese	869	2.103.093.000	121.979.394	1.981.113.606	2.420.130
LOMBARDIA	12.942	30.650.053.000	1.777.703.074	28.872.349.926	2.368.262
17 - Bolzano	939	2.319.678.000	134.541.324	2.185.136.676	2.470.371
18 - Trento	962	2.196.544.000	127.399.552	2.069.144.448	2.283.310
TRENTINO A. A.	1.901	4.516.222.000	261.940.876	4.254.281.124	2.375.709
19 - Belluno	449	1.096.051.000	63.570.958	1.032.480.042	2.441.094
20 - Padova	2.557	6.330.134.000	367.147.772	5.962.986.228	2.475.610
21 - Rovigo	544	1.182.232.000	68.569.456	1.113.662.544	2.173.221
22 - Treviso	2.153	4.671.846.000	270.967.068	4.400.878.932	2.169.924
23 - Venezia	2.616	5.798.927.000	336.337.766	5.462.589.234	2.216.715
24 - Verona	1.385	3.329.414.000	193.106.012	3.136.307.988	2.403.909
25 - Vicenza	1.071	2.566.583.000	148.861.414	2.417.721.186	2.396.436
VENETO	10.775	24.975.187.000	1.448.560.846	23.526.626.154	2.317.883
26 - Gorizia	602	1.316.714.000	76.369.412	1.240.344.588	2.187.233
27 - Pordenone	708	1.654.376.000	95.953.808	1.558.422.192	2.336.689
28 - Trieste	1.437	3.289.180.000	190.772.440	3.098.407.560	2.288.921
29 - Udine	1.327	3.183.268.000	184.629.544	2.998.638.456	2.398.846
FRIULI V. G.	4.074	9.443.538.000	547.725.204	8.895.812.796	2.318.001

XII LEGISLATURA — DISEGNI DI LEGGE E RELAZIONI — DOCUMENTI

PROVINCE E REGIONI	NUMERO PRESTITI	CONCESSIONI LORDE	INTERESSI 5,80%	CONCESSIONI NETTE	PRESTITO MEDIO
30 - Genova	2.224	4.948.024.000	286.985.392	4.661.038.608	2.224.831
31 - Imperia	357	735.817.000	42.677.386	693.139.614	2.061.112
32 - La Spezia	1.135	2.613.848.000	151.603.184	2.462.244.816	2.302.950
33 - Savona	583	1.217.732.000	70.628.456	1.147.103.544	2.088.734
LIGURIA	4.299	9.515.421.000	551.894.418	8.963.526.582	2.213.403
34 - Bologna	2.878	7.466.919.000	433.081.302	7.033.837.698	2.594.682
35 - Ferrara	638	1.580.705.000	91.680.890	1.489.024.110	2.477.594
36 - Forlì	1.179	2.672.733.000	155.018.514	2.517.714.486	2.266.949
37 - Modena	1.019	2.660.943.000	154.334.694	2.506.608.306	2.611.328
38 - Parma	672	1.747.673.000	101.365.034	1.646.307.966	2.600.704
39 - Piacenza	555	1.255.778.000	72.835.124	1.182.942.876	2.282.663
40 - Ravenna	759	1.613.470.000	93.581.260	1.519.888.740	2.125.784
41 - Reggio Emilia	467	958.032.000	55.565.856	902.466.144	2.051.460
EMILIA-ROMAGNA	8.167	19.956.253.000	1.157.462.674	18.798.790.326	2.443.523
42 - Arezzo	357	1.057.123.000	61.313.134	995.809.866	2.961.129
43 - Firenze	4.149	8.961.434.000	519.763.172	8.441.670.828	2.159.902
44 - Grosseto	701	1.749.165.000	101.451.570	1.647.713.430	2.495.243
45 - Livorno	1.254	2.915.670.000	169.108.860	2.746.561.140	2.325.096
46 - Lucca	897	1.745.589.000	101.244.162	1.644.344.838	1.946.030
47 - Massa Carrara	550	1.234.402.000	71.595.316	1.162.806.684	2.244.367
48 - Pisa	1.241	3.018.914.000	175.097.012	2.843.816.988	2.432.646
49 - Pistoia	452	1.017.745.000	59.029.210	958.715.790	2.251.648
50 - Siena	462	1.172.301.000	67.993.458	1.104.307.542	2.537.448
TOSCANA	10.063	22.872.343.000	1.326.595.894	21.545.747.106	2.272.915
51 - Perugia	1.461	3.638.706.000	211.044.948	3.427.661.052	2.490.559
52 - Terni	596	1.404.812.000	81.479.096	1.323.332.904	2.357.067
UMBRIA	2.057	5.043.518.000	292.524.044	4.750.993.956	2.451.880
53 - Ancona	1.946	3.744.198.000	217.163.484	3.527.034.516	1.924.048
54 - Ascoli Piceno	870	2.025.789.000	117.495.762	1.908.293.238	2.328.493
55 - Macerata	739	1.906.394.000	110.570.852	1.795.823.148	2.579.694
56 - Pesaro	832	1.806.447.000	104.773.926	1.701.673.074	2.171.210
MARCHE	4.387	9.482.828.000	550.004.024	8.932.823.976	2.161.575
57 - Frosinone	1.341	3.298.961.000	191.339.738	3.107.621.262	2.460.075
58 - Latina	1.607	3.789.948.000	219.816.984	3.570.131.016	2.358.400
59 - Rieti	415	1.079.063.000	62.585.654	1.016.477.346	2.600.152
60 - Roma	21.798	53.397.333.000	3.097.045.314	50.300.287.686	2.449.644
61 - Viterbo	561	1.525.379.000	88.471.982	1.436.907.018	2.719.036
LAZIO	25.722	63.090.684.000	3.659.259.672	59.431.424.328	2.452.791

XII LEGISLATURA — DISEGNI DI LEGGE E RELAZIONI — DOCUMENTI

PROVINCE E REGIONI	NUMERO PRESTITI	CONCESSIONI LORDE	INTERESSI 5,80%	CONCESSIONI NETTE	PRESTITO MEDIO
62 - Chieti	1.431	3.170.140.000	183.868.120	2.986.271.880	2.215.332
63 - L'Aquila	1.014	2.433.622.000	141.150.076	2.292.471.924	2.400.022
64 - Pescara	1.438	3.067.651.000	177.923.758	2.889.727.242	2.133.276
65 - Teramo	866	1.583.052.000	91.817.016	1.491.234.984	2.376.955
ABRUZZI	4.549	10.254.465.000	594.758.970	9.659.706.030	2.254.224
66 - Campobasso	915	2.056.907.000	119.300.606	1.937.606.394	2.247.986
67 - Isernia	225	532.365.000	30.877.170	501.487.830	2.366.067
MOLISE	1.140	2.589.272.000	150.177.776	2.439.094.224	2.271.291
68 - Avellino	1.362	3.297.786.000	191.271.588	3.106.514.412	2.421.282
69 - Benevento	1.242	2.779.428.000	161.206.824	2.618.221.176	2.237.865
70 - Caserta	2.744	5.995.606.000	347.745.148	5.647.860.852	2.184.988
71 - Napoli	10.073	21.738.648.000	1.260.841.584	20.477.806.416	2.158.111
72 - Salerno	3.330	7.675.242.000	445.164.036	7.230.077.964	2.304.877
CAMPANIA	18.751	41.486.710.000	2.406.229.180	39.080.480.820	2.212.507
73 - Bari	5.774	13.515.538.000	783.901.204	12.731.636.796	2.340.758
74 - Brindisi	2.456	5.469.224.000	317.214.992	5.152.009.008	2.226.663
75 - Foggia	2.144	5.145.440.000	298.435.520	4.847.004.480	2.399.925
76 - Lecce	2.800	7.033.024.000	407.915.392	6.625.108.608	2.511.794
77 - Taranto	4.431	10.029.174.000	581.692.092	9.447.481.908	2.263.411
PUGLIA	17.605	41.192.400.000	2.389.159.200	38.803.240.800	2.339.813
78 - Matera	891	2.147.936.000	124.580.288	2.023.355.712	2.410.703
79 - Potenza	1.133	2.767.428.000	160.510.824	2.606.917.176	2.442.567
BASILICATA	2.024	4.915.364.000	285.091.112	4.630.272.888	2.428.540
80 - Catanzaro	2.580	5.967.897.000	346.138.026	5.621.758.974	2.313.138
81 - Cosenza	2.038	4.351.459.000	252.384.622	4.099.074.378	2.135.161
82 - Reggio Calabria	1.526	3.724.284.000	216.008.472	3.508.275.528	2.440.553
CALABRIA	6.144	14.043.640.000	814.531.120	13.229.108.880	2.285.749
83 - Agrigento	1.337	3.260.077.000	189.084.466	3.070.992.534	2.438.352
84 - Caltanissetta	747	1.887.150.000	109.454.700	1.777.695.300	2.526.305
85 - Catania	3.728	9.637.375.000	558.967.750	9.078.407.250	2.585.133
86 - Enna	668	1.629.307.000	94.499.806	1.534.807.194	2.439.082
87 - Messina	2.823	7.074.305.000	410.309.690	6.663.995.310	2.505.953
88 - Palermo	5.185	12.872.163.000	746.585.454	12.125.577.546	2.482.577
89 - Ragusa	299	1.919.893.000	111.353.794	1.808.539.206	6.421.047
90 - Siracusa	1.674	4.063.195.000	235.665.310	3.827.529.690	2.427.237
91 - Trapani	1.555	3.994.021.000	231.653.218	3.762.367.782	2.568.502
SICILIA	18.016	46.337.486.000	2.687.574.188	43.649.911.812	2.572.019
92 - Cagliari	4.419	9.884.381.000	573.294.098	9.311.086.902	2.236.791
93 - Nuoro	1.011	2.649.382.000	153.664.156	2.495.717.844	2.620.556
94 - Oristano	587	1.293.408.000	75.017.664	1.218.390.336	2.203.421
95 - Sassari	1.554	3.551.427.000	205.982.766	3.345.444.234	2.285.346
SARDEGNA	7.571	17.378.598.000	1.007.958.684	16.370.639.316	2.295.418
I T A L I A	170.378	399.821.858.000	23.189.667.764	376.632.190.236	2.346.675

XII LEGISLATURA — DISEGNI DI LEGGE E RELAZIONI — DOCUMENTI

Per quanto riguarda le concessioni lorde, la misura del prestito medio e le variazioni in valore assoluto ed in percentuale del periodo 1968/1992 vengono riportate nel prospetto che segue:

P I C C O L I P R E S T I T I

ESERCIZIO	NUMERO CONCESSIONE	V A R I A Z I O N I		AMMONTARE LORDO	V A R I A Z I O N I		MISURA MEDIA DEL PRESTITO	V A R I A Z I O N I	
		IN ASS.	IN %		IN ASSOLUTO	IN %		IN ASS.	IN %
1968	92.967			13.969.420.000			150.262		
1969	79.258	- 13.700	- 14,75	12.258.182.000	- 1.711.237.500	- 12,25	154.662	4.400	2,93
1970	79.289	11	0,01	13.176.858.000	918.675.500	7,49	166.230	11.568	7,48
1971	65.170	- 14.099	- 17,79	12.350.178.000	- 826.680.000	- 6,27	189.507	23.277	14,00
1972	63.692	- 1.478	- 2,26	13.137.834.000	787.656.000	6,38	206.053	16.546	8,73
1973	58.829	- 4.863	- 7,63	13.193.164.000	55.330.000	0,42	224.263	18.210	8,84
1974	58.339	- 490	- 0,83	16.774.248.000	3.581.084.000	27,14	287.530	63.267	28,21
1975	70.394	12.055	20,66	22.718.980.000	5.944.732.000	35,43	322.740	35.210	12,24
1976	77.862	7.468	10,60	31.013.022.000	8.294.042.000	36,50	398.307	75.567	23,41
1977	73.051	- 4.811	- 6,17	24.852.391.000	- 6.160.631.000	- 19,86	340.206	- 58.101	- 14,58
1978	77.030	3.979	5,44	28.439.034.000	3.586.643.000	14,43	369.194	28.988	8,52
1979	85.824	8.794	11,42	38.095.624.000	9.656.590.000	33,95	443.880	74.686	20,22
1980	99.709	13.885	16,17	60.540.402.698	22.444.778.698	58,91	607.171	163.291	36,79
1981	125.212	25.503	25,57	94.765.980.000	34.225.577.302	56,53	756.760	149.589	24,63
1982	93.520	- 31.692	- 25,31	78.406.038.000	- 16.359.942.000	- 17,26	838.385	81.625	10,77
1983	125.335	31.815	34,02	114.074.316.000	35.668.278.000	45,50	910.150	71.765	8,56
1984	116.230	- 9.105	- 7,27	117.160.210.000	- 3.085.894.000	- 2,71	1.008.000	97.050	10,75
1985	182.058	65.828	56,64	199.677.782.000	82.517.572.000	70,43	1.096.781	88.781	8,81
1986	206.467	24.409	13,41	236.093.940.000	36.416.158.000	18,24	1.143.495	46.714	4,26
1987	173.736	- 32.731	- 15,85	196.737.516.000	- 39.356.424.000	- 16,67	1.132.393	- 11.102	- 9,70
1988	186.090	12.354	7,11	241.188.312.000	44.450.796.000	22,59	1.296.084	163.691	14,46
1989	177.779	- 8.311	- 4,47	249.964.500.000	- 8.776.188.000	- 3,64	1.406.040	109.956	8,48
1990	186.412	8.633	4,86	292.513.808.000	42.549.308.000	17,02	1.569.179	162.887	11,57
1991	182.668	- 3.744	- 2,00	354.942.602.000	- 62.428.794.000	- 21,34	1.943.102	373.923	23,83
1992	170.378	- 12.290	- 6,73	399.821.858.000	- 44.819.256.000	- 12,64	2.346.675	403.573	20,77

PRESTITI PLURIENNALI

Nell'esercizio 1992 sono state accolte 68.797 richieste, per un importo medio unitario di lire 12.107.190,-.

Il saldo dei prestiti pluriennali in corso di ammortamento al 31 dicembre 1992 iscritto nella situazione patrimoniale tra le attività, ammonta a lire 3.087.688.117.676,-, come dal seguente prospetto:

SALDO AL 31 DICEMBRE 1991	+ 2.822.132.650.147
CONCESSIONI (CAPITOLO 21402 USCITE)	+ 832.938.358.000
QUOTE DI AMMORTAMENTO (CAPITOLO 41404 ENTRATE)	- 569.696.191.211
RIMBORSO RATE PRESTITI PLURIEN. VERSATE IN PIU' (CAPITOLO 21412 USCITE)	+ 2.313.579.850
SALDO AL 31 DICEMBRE 1992	3.087.688.396.786

Le concessioni lorde, ripartite tra quinquennali e decennali, ed il prestito medio sono riportate nei prospetti che seguono, relativamente al periodo 1969/1992:

XII LEGISLATURA — DISEGNI DI LEGGE E RELAZIONI — DOCUMENTI

PRESTITI PLURIENNALI DIRETTI

ESERCIZIO	NUMERO CONCESSIONI	V A R I A Z I O N I		AMMONTARE LORDO	V A R I A Z I O N I		MISURA MEDIA DEL PRESTITO	V A R I A Z I O N I	
		IN ASS.	IN %		IN ASSOLUTO	IN %		IN ASS.	IN %
1969	16.453			20.201.272.900			1.277.817		
1970	23.696	7.243	44,02	35.036.519.400	14.835.247.100	73,430	1.478.585	250.768	20,420
1971	26.633	2.937	12,39	44.999.711.000	9.963.191.600	28,430	1.689.622	211.037	14,270
1972	36.666	10.033	37,67	69.998.515.600	24.998.804.600	55,550	1.909.085	219.463	12,990
1973	34.676	1.990	5,43	69.996.007.050	2.508.550	0,010	2.018.570	109.085	5,730
1974	34.764	1.888	0,25	69.999.903.900	3.896.850	0,050	2.013.574	4.966	0,240
1975	38.635	3.871	11,13	69.999.906.100	2.200	0,030	1.811.826	201.748	10,010
1976	27.315	11.520	29,81	44.977.235.125	25.022.670.974	35,740	1.658.758	153.068	8,440
1977	15.131	11.984	44,19	42.001.636.400	2.975.598.726	6,150	2.775.857	1.117.109	67,340
1978	17.274	2.143	14,16	44.958.982.000	2.957.325.600	7,040	2.802.695	173.172	8,230
1979	18.458	1.184	6,85	44.977.599.500	18.637.500	0,041	2.436.754	185.941	6,380
1980	29.326	10.868	58,87	77.862.175.000	32.904.575.500	73,150	2.655.738	218.984	8,990
1981	35.489	6.163	21,02	105.426.241.000	27.544.066.000	35,360	2.970.674	314.936	11,860
1982	32.626	2.863	8,07	185.985.612.000	80.559.371.000	76,410	5.700.534	2.729.860	91,890
1983	41.177	8.551	26,21	269.551.365.000	83.565.753.000	44,930	6.546.163	845.629	14,830
1984	55.821	14.644	35,56	344.877.165.000	75.325.800.000	27,945	6.178.270	367.893	5,620
1985	43.669	12.152	21,77	333.550.788.000	31.326.377.000	32,810	7.638.159	1.459.889	23,620
1986	50.695	7.026	16,09	359.793.966.000	36.243.178.000	10,870	7.294.486	343.673	4,500
1987	51.010	315	0,62	362.166.681.000	7.627.285.000	2,060	7.099.915	194.571	2,670
1988	59.898	8.888	17,42	523.618.218.000	161.451.537.000	44,58	8.741.831	1.641.916	23,13
1989	67.712	7.814	13,04	694.900.268.000	171.282.050.000	32,71	10.262.586	1.520.755	17,39
1990	71.605	3.893	5,74	799.459.645.000	104.559.377.000	15,40	11.164.857	902.271	8,79
1991	65.123	6.482	9,05	849.988.953.000	50.529.308.000	6,32	13.052.055	1.897.198	15,90
1992	68.797	3.674	5,64	832.938.359.000	17.050.595.000	2,01	12.107.190	944.865	7,24

XII LEGISLATURA — DISEGNI DI LEGGE E RELAZIONI — DOCUMENTI

PRESTITI PLURIENNALI DIRETTI DISTINTI TRA QUINQUENNALI E DECENNALI

ESERCIZIO	NUMERO DELLE CONCESSIONI				IMPORTO LORDO DELLE CONCESSIONI			PRESTITO MEDIO			
	QUINQ.	DECENN.	TOTALE	% DEC.	QUINQUENNALI	DECENNALI	TOTALE	% DEC.	QUINQ.	DECENNALI	COMPLESSIVO
1969	8.020	8.433	16.453	51,25	6.329.329.400	13.871.942.900	20.201.272.300	68,67	789.193	1.644.680	1.227.817
1970	8.751	14.945	23.696	63,07	7.753.253.500	27.283.265.900	35.036.519.400	77,87	865.985	1.825.578	1.478.535
1971	9.135	17.497	26.632	65,70	9.095.842.700	35.904.068.300	44.999.711.000	79,79	995.582	2.052.013	1.689.622
1972	13.853	24.813	38.666	67,67	13.127.291.800	56.871.224.000	69.998.515.800	81,25	1.107.507	2.291.693	1.909.085
1973	10.431	24.245	34.676	69,92	12.078.366.600	57.917.638.450	69.996.007.050	82,74	1.157.930	2.388.856	2.018.570
1974	9.165	25.599	34.764	73,63	11.103.288.700	58.896.537.200	69.999.803.900	84,12	1.211.487	2.300.738	2.013.574
1975	14.878	23.757	38.635	81,49	19.373.840.800	50.825.965.500	69.999.806.300	72,32	1.302.187	2.130.991	1.811.826
1976	14.481	12.834	27.315	46,59	20.711.831.030	24.265.404.096	44.977.235.126	53,95	1.430.236	1.920.843	1.858.758
1977	2.835	12.296	15.131	81,26	4.610.175.400	37.391.461.000	42.001.636.400	89,02	1.628.164	3.040.945	2.775.867
1978	5.079	12.195	17.274	70,59	9.460.653.500	35.498.108.500	44.958.762.000	78,95	1.862.739	2.910.874	2.602.695
1979	8.929	9.529	18.458	51,82	17.896.989.500	27.080.811.000	44.977.800.500	60,20	2.004.367	2.841.915	2.436.754
1980	16.795	12.531	29.326	42,73	34.338.358.000	43.543.817.000	77.882.175.000	55,90	2.044.558	3.474.887	2.655.738
1981	20.919	14.570	35.489	41,06	46.053.361.000	59.372.880.000	105.426.241.000	56,32	2.201.509	4.075.009	2.970.674
1982	13.381	19.245	32.626	58,99	45.231.826.000	139.753.786.000	185.985.612.000	75,15	3.455.036	7.261.824	5.700.534
1983	11.596	29.581	41.177	71,84	43.747.452.000	225.803.913.000	269.551.365.000	83,77	3.772.633	7.633.410	6.546.163
1984	22.992	32.828	55.821	58,81	89.306.844.000	255.570.321.000	344.877.165.000	74,11	3.884.258	7.784.896	6.178.270
1985	17.291	28.378	45.669	60,40	82.501.781.000	251.049.007.000	333.550.788.000	75,26	4.771.371	9.517.363	7.638.159
1986	24.317	28.378	50.695	52,03	133.128.063.000	256.665.903.000	369.793.966.000	69,41	4.652.221	9.730.302	7.294.486
1987	26.566	24.444	51.010	47,82	122.224.592.000	239.942.089.000	362.166.681.000	66,25	4.600.790	9.815.991	7.099.915
1988	29.407	30.451	59.858	50,90	159.780.732.000	353.837.486.000	523.618.218.000	59,49	5.433.425	11.932.619	8.741.831
1989	31.525	36.187	67.712	53,44	197.662.038.000	497.238.230.000	694.900.268.000	71,55	6.270.009	13.740.797	10.262.586
1990	37.004	34.601	71.605	48,32	255.907.742.000	543.551.903.000	799.459.645.000	67,98	6.915.677	15.709.138	11.164.857
1991	33.895	31.228	65.123	47,85	278.268.418.000	571.720.535.000	849.988.953.000	67,26	8.209.219	18.307.946	13.052.055
1992	35.403	33.394	68.797	48,54	246.182.179.000	584.756.179.000	832.938.358.000	70,20	7.010.201	17.518.815	12.107.190

CASSA DEPOSITI E PRESTITI - MUTUI PASSIVI

Per l'esercizio del credito annuale la Cassa Depositi e Prestiti ha concesso all'Ente, con garanzia dello Stato, i mutui riportati nel prospetto che segue, estinguibili in 35 anni.

Il rimborso in conto capitale è stato per l'anno in corso di lire 244.614.528,- (capitolo 31601 delle uscite) per cui la consistenza del debito al 31 dicembre 1992 è di L.1.326.892.192,-.

SITUAZIONE MUTUI CASSA DEPOSITI E PRESTITI AL 31 DICEMBRE 1992

NUMERO	IMPORTO MUTUO	PERIODO DI AMMORTAMENTO		SAGGIO D'INTERESSE	RESIDUO MUTUO AL 31 DICEMBRE 1991	RIMBORSO IN CONTO CAPITALE ANNO 1992	RESIDUO MUTUO AL 31 DIC. 1992
		DAL	AL				
1	1.500.000.000	1960	1994	5,80 %	271.096.436	85.321.209	185.775.227
2	1.500.000.000	1961	1995	5,80 %	351.740.301	80.643.865	271.096.436
3	700.000.000	1964	1998	5,80 %	265.114.459	31.777.603	233.336.856
4	1.300.000.000	1968	2002	5,50 %	683.555.524	46.871.851	636.683.673
	5.000.000.000				1.571.506.720	244.614.528	1.326.892.192

FONDO GARANZIA MUTUI DIRETTI

Costituito per far fronte ai rischi connessi all'attività svolta direttamente dall'Ente, il Fondo presenta una consistenza di lire 155.683.537.328 con un incremento di L.20.355.264.443,- pari alla somma algebrica tra l'importo delle trattenute operate sulle concessioni dell'esercizio per lire 21.303.363.655,- (capitolo 41406 delle entrate), i prelevamenti effettuati nel corso del 1992 per lire 690.462.955,- (capitolo 21406 delle uscite) a copertura delle insolvenze verificatesi nell'esercizio ed il rimborso del premio garanzia sulle anticipate estinzioni pari a lire 257.636.257,- (capitolo 21441 uscite).

Nel prospetto che segue, vengono analizzati gli accertamenti e gli utilizzi distinti per esercizio:

XII LEGISLATURA — DISEGNI DI LEGGE E RELAZIONI — DOCUMENTI

FONDO GARANZIA MUTUI DIRETTI ESERCIZIO 1992

ANNO DI CONCESSIONE DEL PRESTITO	CATEGORIA	ACCANTONAMENTO	UTILIZZO	UTILIZZO	SALDI
		INIZIALE	NEGLI ESERCIZI PRECEDENTI	NELL'ESERCIZIO 1992	AL 31 DICEMBRE 1992
1967		4.322.239.890	2.039.404.065		2.282.835.825
	Q	107.105.770	70.989.828		36.115.942
1968	D	353.410.230	183.800.597		169.609.633
	Q	90.339.940	62.342.527		27.997.413
1969	D	397.708.224	147.625.638		250.082.586
	Q	112.098.807	46.358.639		65.740.168
1970	D	801.581.020	287.009.897		514.571.123
	Q	136.434.640	64.553.801		71.880.839
1971	D	1.085.808.895	319.828.171		765.980.724
	Q	209.224.610	77.555.264		131.669.346
1972	D	1.753.615.767	458.441.166		1.295.174.601
	Q	190.941.526	78.711.990		112.229.536
1973	D	1.804.355.903	417.463.128		1.386.892.775
	Q	174.014.837	39.784.520		134.230.317
1974	D	1.793.151.834	316.569.395		1.476.582.439
	Q	290.868.521	44.852.736		246.015.785
1975	D	1.521.089.029	278.229.071		1.242.859.958
	Q	312.822.205	36.739.818		276.082.387
1976	D	728.517.245	160.052.785	797.990	567.666.470
	Q	69.731.114	23.420.408		46.310.706
1977	D	1.133.358.052	141.260.467		992.097.585
	Q	143.961.627	19.738.718		124.222.909
1978	D	1.069.466.207	154.662.214	3.280.257	911.523.736
	Q	270.813.783	22.379.140		248.434.643
1979	D	820.497.189	98.533.021	452.605	721.511.563
	Q	455.858.280	39.620.351	441.670	415.796.259
1980	D	1.218.250.715	119.856.493		1.098.394.222
	Q	692.219.561	60.758.403		631.461.158
1981	D	1.743.455.241	132.418.332	473.855	1.610.563.054
	Q	692.474.216	118.206.433		574.267.783
1982	D	4.197.285.878	385.281.105	7.129.943	3.804.874.830
	Q	640.935.750	80.816.579		560.119.171
1983	D	6.734.524.413	556.744.686	7.041.095	6.170.738.632
	Q	1.330.702.730	119.212.871	5.493.265	1.205.996.594
1984	D	7.638.414.190	286.642.539	38.038.108	7.313.733.543
	Q	1.194.256.293	128.863.000	6.008.902	1.059.384.391
1985	D	7.534.682.036	253.002.129	53.425.423	7.228.254.484
	Q	1.678.340.775	119.605.017	1.392.260	1.557.343.498
1986	D	7.691.126.377	201.679.569	57.664.314	7.431.782.494
	Q	1.820.990.235	119.510.944	15.598.000	1.685.881.291
1987	D	7.177.638.362	198.604.050	36.421.039	6.942.613.293
	Q	2.368.994.460	72.800.520	23.235.615	2.272.958.325
1988	D	10.906.069.190	100.916.435	74.775.415	10.730.377.340
	Q	2.896.092.067	101.487.860	69.987.130	2.724.617.077
1989	D	14.848.038.117	131.008.285	58.643.035	14.658.386.797
	Q	3.851.422.022	52.791.590	68.952.802	3.729.677.630
1990	D	16.195.085.762	83.582.505	94.334.575	16.017.168.682
	Q	4.217.275.036	17.721.650	56.505.797	4.143.047.589
1991	D	15.982.422.644		10.369.860	16.972.052.784
	Q	3.737.493.585			3.737.493.585
1992	D	17.308.233.813			17.308.233.813
	TOTALE	165.445.438.633	9.071.438.350	690.462.955	155.683.537.328

FONDO GARANZIA MUTUI GARANTITI

La consistenza del Fondo - costituito per far fronte ai rischi connessi all'attività svolta dagli Istituti di credito autorizzati dall'articolo 15 del T.U. 5 gennaio 1980, n. 180, nel settore del credito pluriennale a favore di dipendenti statali, ed ai quali l'Ente garantisce il buon fine dell'operazione - risulta al 31 dicembre 1992 di lire 3.849.710.897,- con un aumento di lire 60.217.087,-.

Tale diminuzione è pari alla differenza tra l'importo delle trattenute operate sulle concessioni dell'esercizio per lire 70.729.910,- (capitolo 41407 entrate), i prelevamenti effettuati nel corso del 1992 per lire 10.184.981,- (capitolo 21407 delle Uscite per lire 10.477.930 - lire 292.949 svalutazione residui anni precedenti) ed i rimborsi e gli storni per lire 327.842,- (capitolo 21443 delle Uscite).

Nei prospetti che seguono, vengono analizzati gli accantonamenti e gli utilizzi distinti per esercizio e le concessioni:

XII LEGISLATURA — DISEGNI DI LEGGE E RELAZIONI — DOCUMENTI

FONDO GARANZIA MUTUI GARANTITI ESERCIZIO 1992

ANNO DI CONCESSIONE DEL PRESTITO	CATEGORIA	ACCANTONAMENTO INIZIALE	UTILIZZO NEGLI ESERCIZI PRECEDENTI	UTILIZZO NELL'ESERCIZIO 1992	SALDI AL 31 DICEMBRE 1992
1967		4.553.504.098	2.509.185.285		2.044.318.813
	Q	156.515.646	90.573.661		65.941.985
1968	D	787.156.130	520.616.586		266.539.544
	Q	118.305.782	72.343.745		45.962.037
1969	D	753.017.964	466.982.225		286.035.739
	Q	111.563.184	69.631.970		41.931.214
1970	D	499.162.560	343.044.540		156.118.020
	Q	84.053.574	46.115.546		37.938.028
1971	D	319.638.322	239.242.270	934.090	79.461.962
	Q	92.915.617	56.809.328		36.106.289
1972	D	442.371.154	310.508.225	1.927.700	129.935.229
	Q	76.356.410	40.859.182		35.497.228
1973	D	354.839.703	274.611.455		80.228.248
	Q	52.183.255	25.503.765		26.679.490
1974	D	269.154.516	225.584.140		43.570.376
	Q	33.708.340	17.434.770		16.273.570
1975	D	53.129.010	49.720.360		3.408.650
	Q	35.010.820	14.496.160		20.514.660
1976	D	74.391.075	35.545.958		38.845.117
	Q	49.139.200	24.845.190		24.294.010
1977	D	60.356.625	35.767.951		24.588.674
	Q	15.238.470	7.578.875		7.659.595
1978	D	23.703.555	11.673.985		12.029.570
	Q	17.504.565	15.010.535		2.494.030
1979	D	49.289.735	23.733.115	2.489.130	23.067.490
	Q	34.676.047	21.506.320		13.169.727
1980	D	49.803.736	27.391.115		22.412.621
	Q	20.599.471	6.947.905		13.651.566
1981	D	14.467.495	12.018.195	390.240	2.059.060
	Q	3.096.777	924.000		2.172.777
1982	D	940.863			940.863
	Q	6.540.056			6.540.056
1983	D	2.190.825			2.190.825
	Q	10.766.243	3.656.325		7.109.918
1984	D	1.786.531			1.786.531
	Q	7.638.779			7.638.779
1985	D	724.320			724.320
	Q	14.937.281	8.221.705		6.715.576
1986	D	4.814.285			4.814.285
	Q	13.941.722	6.654.860		7.286.862
1987	D	7.684.337	5.992.125		1.692.212
	Q	13.207.007		4.443.821	8.763.186
1988	D	7.970.847			7.970.847
	Q	14.607.747			14.607.747
1989	D	12.450.835			12.450.835
	Q	21.785.486			21.785.486
1990	D	17.131.289			17.131.289
	Q	31.810.941			31.810.941
1991	D	14.442.952			14.442.952
	Q	68.546.369			68.546.369
1992	D	1.855.699			1.855.699
TOTALE		9.480.627.250	5.620.731.372	10.184.981	3.849.710.897

XII LEGISLATURA — DISEGNI DI LEGGE E RELAZIONI — DOCUMENTI

P R E S T I T I G A R A N T I T I

ESERCIZIO	NUMERO CONCESSIONE	V A R I A Z I O N I		AMMONTARE LORDO	V A R I A Z I O N I		MISURA MEDIA DEL PRESTITO	V A R I A Z I O N I	
		IN ASS.	IN %		IN ASSOLUTO	IN %		IN ASS.	IN %
1968	25.543			35.955.687.000			1.446.603		
1969	23.041	- 2.502	- 0,79	33.804.000.000	- 3.151.687.000	- 8,53	1.457.124	20.321	1,40
1970	17.539	- 5.502	- 23,66	24.306.616.700	- 9.497.381.300	- 28,10	1.385.861	- 81.263	- 5,54
1971	10.259	- 7.280	- 47,51	16.433.088.400	- 7.873.530.300	- 32,39	1.601.822	215.961	15,58
1972	11.656	1.397	13,62	21.422.934.200	4.989.845.800	30,35	1.837.932	238.110	14,74
1973	8.641	- 3.015	- 25,86	16.921.537.000	- 4.501.397.200	- 21,01	1.958.285	120.353	6,55
1974	6.557	- 2.084	- 24,12	13.812.116.557	- 3.109.420.443	- 18,37	2.105.470	148.185	7,56
1975	2.412	- 4.145	- 83,27	4.145.088.780	- 9.657.027.777	- 69,98	1.728.527	- 387.943	- 18,47
1976	2.470	58	0,22	4.878.321.500	733.232.720	1,76	1.975.028	256.501	14,92
1977	2.724	254	10,29	5.283.324.700	405.003.200	8,30	1.939.546	- 35.482	- 1,79
1978	900	- 1.824	- 66,96	1.821.905.000	- 3.461.419.700	- 65,51	2.024.338	84.792	4,37
1979	3.065	365	18,33	2.819.809.280	997.704.280	54,76	2.647.520	623.182	3,07
1980	1.133	68	0,63	4.038.398.680	1.218.769.400	43,22	3.564.341	916.821	34,62
1981	557	- 576	- 50,84	1.961.320.900	- 2.077.077.780	- 51,40	3.521.222	- 43.119	- 1,21
1982	77	- 480	- 66,16	318.098.400	- 1.643.222.500	- 83,78	4.131.149	609.927	17,32
1983	135	58	75,32	603.572.400	285.474.000	69,74	4.470.905	339.757	8,22
1984	165	30	22,22	836.427.380	232.854.980	38,58	5.069.257	598.351	13,38
1985	115	- 50	- 30,30	565.090.800	- 271.336.580	- 32,43	4.913.833	- 155.424	- 3,07
1986	221	106	92,17	1.163.048.800	597.958.000	105,81	5.262.664	348.831	7,10
1987	202	- 19	- 8,60	1.206.552.000	43.503.20	3,74	5.973.030	710.366	13,50
1988	159	- 43	- 21,28	1.157.070.000	- 49.482.000	- 4,10	7.277.170	1.304.140	21,83
1989	136	- 21	- 13,20	1.426.332.000	- 269.262.000	- 23,27	10.355.740	3.078.570	42,30
1990	182	44	31,88	2.115.150.000	688.818.000	48,29	11.621.703	1.265.963	12,22
1991	217	35	19,23	2.660.508.000	545.358.000	25,78	12.260.405	638.701	5,50
1992	370	153	70,50	4.662.000.000	2.001.492.000	75,23	12.600.000	339.595	2,77

FONDO SPESE DI AMMINISTRAZIONE PRESTITI PLURIENNALI

La consistenza del Fondo alla fine dell'esercizio ammonta a lire 15.429.847.144,- e corrisponde alla quota parte della trattenuta 0,50 per cento da utilizzare nei futuri esercizi.

L'aumento di lire 1.327.777.338 sull'importo risultante al 31 dicembre 1991 è pari alla somma algebrica tra l'utilizzo di lire -2.857.757.172, (capitolo 21405 uscite), l'importo della ritenuta di lire +4.194.920.175, effettuata sulle concessioni dell'esercizio (capitolo 41408 entrate) e l'importo di lire -9.385.765 quale rimborso e storno della trattenuta in parola (capitolo 21444 delle uscite).

INTERESSI NON MATURATI SUI PRESTITI ANNUALI

Il Fondo presenta una consistenza di L.13.323.537.110,- e risulta diminuito dell'importo di lire 1.201.922.893,- pari alla somma algebrica tra gli interessi trattenuti sulle concessioni del 1992 di lire +23.192.938.278, (capitolo 41403 delle entrate) e l'ammontare degli interessi di competenza dell'esercizio stesso di lire -24.391.470.951, (capitolo 21403 delle uscite) lo storno interessi piccoli prestiti reintroitati di lire -3.390.220, (capitolo 21416 uscite).

INTERESSI NON MATURATI SUI PRESTITI PLURIENNALI

Il Fondo presenta un accantonamento di lire 462.306.814.663,- che rappresenta l'ammontare degli interessi compresi nelle rate ancora da scadere al 31 dicembre 1992.

Nell'esercizio si è verificato un aumento di lire 34.620.282.915,- pari alla somma algebrica tra gli interessi calcolati in lire +146.294.062.123, (capitolo 41405 entrate) e l'ammontare di lire -109.951.780.159, (capitolo 21404 uscite) degli interessi relativi al 1992 maturati su prestiti in corso e compresi nelle rate scadute e riscosse nell'anno stesso e lo storno interessi dei prestiti pluriennali reintroitati pari a lire -1.721.999.049, (capitolo 21440 uscite).

PARTITE DI GIRO

Sono costituite da varie partite di debito e credito a breve scadenza ammontanti complessivamente a L.2.329.646.743.322,- di cui risultano da riscuotere lire 60.778.212.351,- e da pagare lire 1.867.994.679.122,-.

Le ritenute erariali operate sulle competenze del personale dipendente, sulle liquidazioni ai beneficiari delle prestazioni previdenziali e a titolo di ritenuta di acconto sui compensi ai professionisti, ammontano a lire 389.459.237.374,- (capitolo 72201 entrate) e sono state pagate per lire 366.148.022.506,- (capitolo 42101 uscite).

I capitoli 72207 delle entrate e 42107 delle uscite si riferiscono agli interessi maturati su titoli del Fondo elargizioni orfani amministrato dal Fondo di previdenza e derivante dalla fusione delle fondazioni Sandri e Ragioneri provenienti dal soppresso Inois, nonché dal fondo speciale costituito dall'ENPAS con le stesse modalità delle menzionate fondazioni.

Tale finalità, conservata nel nuovo Fondo, consiste nel destinare le rendite a favore dell'orfano accolto in convitto che, privo di famiglia, al termine del corso di studi abbia riportato la migliore classificazione.

L'entrata di lire 500,- è andata ad incrementare la somma precedentemente accantonata che ha raggiunto l'importo di lire 910.155,- non essendo stata deliberata alcuna nuova elargizione.

SITUAZIONE DEL FONDO ELARGIZIONE ORFANI AL 31 DICEMBRE 1992

DESCRIZIONE	CONSISTENZA AL 31/12/1991	VARIAZIONI		CONSISTENZA AL 31/12/1992
		IN PIU'	IN MENO	
TITOLI DEL FONDO	10.000			10.000
SOMME DEL FONDO DA INVESTIRE	782.661			782.661
INTERESSI DEL FON- DO DA ELARGIRE	909.655	500		910.155
TOTALE	1.702.316	500		1.702.816

Le contabilità passive, trasmesse dalle Tesorerie provinciali dello Stato e rimaste da rimborsare alla Banca d'Italia alla fine del 1992, figurano al capitolo 72205 delle entrate per lire 1.766.508.714.262,- e trovano la loro contropartita al capitolo 42105 delle uscite.

Al capitolo 72206 delle entrate e 42106 delle uscite figura l'accertamento di numerose partite di debito e credito, che dovranno essere regolate a breve termine.

ALLEGATO N. 1

CONSUNTIVO 1992

CONVITTO UNIFICATO DI SPOLETO 301

CODICE	DESCRIZIONE	COMPETENZA
130902301	RECUPERO DI SPESE DI PERSONALE	593.330
130903301	RECUPERO SPESA ACQUISTO BENI E SERVIZI	13.934.999
130904301	RECUPERI E RIMBORSI DIVERSI	492.110
	TOTALE ENTRATE	15.020.939
=====		
210201301	STIPENDI ED ALTRI ASSEGNI AL PERSONALE	1.248.259.104
210202301	INDENNITA' PER LAVORO STRAORDINARIO INDENNITA' E RIMBORSO SPESE DI TRASPORTO	316.709.659
		6.103.850
210204301	ONERI PREVIDENZIALI E ASSISTENZIALI A CARICO ENTE	523.127.219
210225301	STRAORDINARIO ASS. INC. PERS. DIR.	10.235.325
210402301	SPESE ILLUM. FORZA MOTR. CANONI ACQUA	47.797.017
210403301	RISCALDAMENTO	25.462.769
210404301	MANTENZIONE BENI MOBILI	31.176.273
210405301	MANTENZIONE IMMOBILI	1.169.713.340
210406301	CANCELLERIA	1.026.600
210407301	STAMPATI	910.230
210408301	POSTALI E TELEGRAFICHE	3.843.100
210409301	TELEFONICHE	17.179.000
210410301	PULIZIA LOCALI	5.897.242
210412301	MANTENZIONE, NOLEGGIO, ESERCIZIO MEZZI TRASPORTO	30.166.195
210417301	MANTENZIONE E FUNZIONAMENTO IMPIANTI	134.898.850
210421301	CONVEGNI - CONGRESSI E MOSTRE	357.000
210424301	SPESE PER SERVIZIO BANCARIO	669.620
210425301	MATERIALE DI CONSUMO	13.107.435
210427301	DIVERSE	3.164.130
210428301	SPESE DI SUSSISTENZA	180.817.184
210429301	SPESE PER VESTIARIO ED IGIENE	16.230.110
210430301	SPESE PER ISTRUZIONE ED EDUCAZIONE	107.032.075
210431301	ASSISTENZA RELIGIOSA	1.000.000
210434301	SPESE PER ACCERTAMENTI SANITARI	2.994.500
210435301	SPESE PER CURE, RICOVERI E PROTESI	6.322.400
210437301	SPESE PERSONALE SANITARIO ESTERNO CON- VENZIONATO USL	17.657.600
210602301	SUSSIDI AL PERSONALE (ART. 59 DPR 509)	700.000
210605301	BORSE DI STUDIO	5.650.000
210801301	IMPOSTE, TASSE E TRIBUTI VARI	37.377.062
	TOTALE SPESE	3.973.676.931
=====		

ALLEGATO N. 2

CONSUNTIVO 1992

CASA DI RIPOSO DI MONTEPORZIO CATONE 304

COCCICE	DESCRIZIONE	COMPETENZA
130802304	INTERESSI CONTO CORRENTE BANCARIO	34.223.854
130902304	RECUPERO SPESE DI PERSONALE	146.663
130903304	RECUPERO SPESA ACQUISTO BENI E SERVIZI	21.800.650
131003304	RETTE CASA DI RIPOSO	1.214.261.500
131002304	ENTRATE EVENTUALI	4.589.266
	TOTALE ENTRATE	1.275.029.953
		=====
210201304	STIPENDI ED ALTRI ASSEGNI AL PERSONALE	1.126.026.352
210202304	COMPENSI PER LAVORO STRAORDINARIO	324.300.133
210203304	INDENNITA' E RIMBORSO SPESE DI TRASPORTO PER MISSIONI E TRASFERIMENTI	441.500
210204304	ONERI PREVIDENZIALI E ASSISTENZIALI A CARICO ENTE	439.120.622
210211304	STIPENDI E ALTRI ASSEGNI AI PORTIERI	36.010.207
210225304	STRAORD. ASS. INCENT. PERS. DIR.	8.130.970
210402304	SPESE ILLUM. FORZA MOTR. CARBONI ACQUA	99.627.190
210403304	RISCALDAMENTO	33.634.755
210404304	MANUTENZIONE BENI MOBILI	6.695.005
210405304	MANUTENZIONE IMMOBILI	232.210.563
210406304	CANCELLERIA	3.915.434
210407304	STAMPATI	390.250
210408304	POSTALI E TELEGRAFICHE	2.016.784
210409304	TELEFONICHE	31.283.285
210410304	PULIZIA LOCALI	868.861.840
210411304	PREMI ASSICURAZIONE STABILI	2.155.809
210412304	MANUTENZIONE, NOLEGGIO, ESERCIZIO MEZZI TRASPORTO	4.248.992
210416304	VIGILANZA	121.419.671
210417304	MANUTENZIONE E FUNZIONAMENTO IMPIANTI	571.141.541
210425304	MATERIALE DI CONSUMO	25.413.944
210427304	DIVERSE	381.600
210428304	SPESE DI SUSSISTENZA	719.941.346
210429304	SPESE PER VESTIARIO ED IGIENE	273.241.028
210431304	ASSISTENZA RELIGIOSA	5.604.274
210437304	SPESE PERSONALE SANITARIO ESTERNO CON- VENZIONATO USL	50.454.000
210438304	NOLEGGIO E PULIZIA BIANCHERIA	177.251.357
210441304	SPESE ATTIVITA' CULTURALI OSPITI C. S.	1.566.397
210602304	SUSSIDI AL PERSONALE (ART. 59 DPR 509)	650.000
210605304	BORSE DI STUDIO AI FIGLI DEI DIPENDENTI	500.000
210601304	IMPOSTE, TASSE E TRIBUTI VARI	129.119.765
210901304	RIMBORSI DIVERSI	6.653.900
	TOTALE SPESE	5.402.611.550
		=====

ENPAS
GESTIONE AUTONOMA ENPAS

DELIBERA N.: DEL COMMISSARIO STRAORDINARIO

1172 / A / 314
4 novembre 1993

OGGETTO: Conto consuntivo per l'esercizio 1992 delle gestioni: "Fondo di Previdenza e Credito per i Dipendenti civili e militari dello Stato e per i loro superstiti" e "Fondo di Previdenza personale a rapporto d'impiego dell'ENPAS".

IL COMMISSARIO STRAORDINARIO

- VISTO il decreto-legge 18 giugno 1993, n. 196;
- VISTO il decreto del Ministro del Lavoro e della Previdenza Sociale, di concerto con il Ministro del Tesoro, in data 24 febbraio 1993 di nomina del Commissario, in attuazione del decreto-legge 16 febbraio 1993 n. 34;
- VISTA la legge 20 marzo 1975, n. 70;
- VISTO il D.P.R. 29 dicembre 1973, N. 1032;
- VISTA la legge 20 marzo 1980, n. 75;
- VISTA la legge 20 marzo 1975, n. 70 e i DD.PP.RR., 26 maggio 1976, n. 411, 16 ottobre 1979, n. 509, 25 giugno 1983, n. 346, 8 maggio 1987, n. 267 e D.P.R. 13 gennaio 1990, n. 43;
- VISTO il D.P.R. 18 dicembre 1979, n. 696, concernente l'approvazione del regolamento per la classificazione delle entrate e delle spese per l'amministrazione e la contabilità degli Enti pubblici;
- VISTO il D.P.R. 28 dicembre 1973, n. 1032, che approva il Testo Unico delle norme sulle prestazioni previdenziali a favore dei dipendenti civili e militari dello Stato;
- VISTO il decreto interministeriale del 22 febbraio 1971 che approva il Regolamento per la disciplina del trattamento di quiescenza e previdenza del personale dell'Ente;
- VISTA la delibera del Consiglio di Amministrazione del 6 novembre 1992 che approva il bilancio di previsione per l'esercizio 1993 della Gestione Fondo di Previdenza e Credito per i Dipendenti Civili e Militari dello Stato e per i loro superstiti;
- VISTA l'unita relazione del Collegio Sindacale (seduta del 3/11/93 verbale n. 14


DELIBERA

di approvare l'unito consuntivo per l'esercizio 1992 della Gestione "Fondo di Previdenza e Credito per i dipendenti civili e militari dello Stato e per i loro superstiti" e della gestione "Fondo di previdenza per il personale a rapporto d'impiego dell'ENNA.P.A.S.A."


La presente delibera verrà trasmessa ai Ministeri vigilanti per la prescritta approvazione.


Roma, li

IL COMMISSARIO
(On.) Mauro SEPPIA



E442



I.N.P.D.A.P.
Ufficio Coordinamento
(On.) 

RELAZIONE
DEL COLLEGIO DEI REVISORI

VERBALE N. 14

L'anno millenovecentonovantatre, il giorno tre del mese di novembre si è riunito il Collegio dei Revisori dell'INPDAP con la presenza dei signori:

Dr. Prof. Giuseppe Nicoletti - Presidente
Dr. Mario De Martino - Componente
Dr. Mario Vincenti - Componente

Il Collegio è chiamato ad esprimere le valutazioni di competenza in merito allo schema di conto consuntivo per l'esercizio 1992 delle ex gestioni autonome ENPDEP, ENPAS ed INADEL, posto all'ordine del giorno della seduta odierna.

Si premette che con Decreto Legge 16.2.1993 n. 34 è stato istituito l'INPDAP, Ente cui è devoluta la competenza tendenzialmente generale in materia previdenziale di lavoratori dipendenti da Enti pubblici. Contestualmente sono stati soppressi l'ENPAS, l'INADEL e l'ENPDEP che sono confluiti nel nuovo Ente unitamente alle Casse per le pensioni di dipendenti pubblici amministrate dalla Direzione Generale degli Istituti di Previdenza del Ministero del Tesoro.

Il provvedimento normativo d'urgenza con cui l'Ente è stato istituito, reiterato alle scadenze e ancora in corso di esame parlamentare per la conversione, fa salva l'autonomia gestionale delle cessate gestioni, l'unitaria titolarità dei rapporti giuridici esterni e la competenza dell'unico Ente a stabilire le linee di indirizzo programmatico e gestorio nella materia previdenziale pubblica.

Al Collegio dei Revisori istituito con il comma 4 dell'art. 5 competono le funzioni di controllo e garanzia previste in via ordinaria per il Collegio Sindacale.

Compete a questo Collegio, pertanto, l'esame e redazione delle relazioni sul Conto Consuntivo elaborato da ciascuna delle singole gestioni in merito alla attività svolta nell'esercizio 1992.

Ritiene il Collegio che per effetto della norma istitutiva dell'INPDAP la successione tra Enti ha carattere istantaneo. Ne consegue che l'Organo Straordinario del nuovo Ente deve procedere all'approvazione dei Conti Consuntivi dei cessati Enti nella cui posizione l'I.N.P.D.A.P. è subentrato.

Si procede pertanto all'esame e valutazione dei documenti contabili relativi alla gestione 1992 di ciascuno dei suddetti Enti soppressi.

Non può sottacersi il ritardo con cui i documenti stessi vengono presentati all'esame del Collegio per il successivo iter di approvazione. Ciò non di meno, appare altrettanto doveroso evidenziare, per converso ed a scusante dell'esposto ritardo, la plurima considerazione che:


- l'eccezionalità della circostanza della successione di un nuovo Ente nella titolarità dei rapporti giuridici in precedenza imputati alla titolarità di enti o gestioni ha certamente comportato difficoltà operative;

- la precarietà della nuova normativa adottata con provvedimenti di urgenza ancora in attesa di conversione costituisce elemento giustificativo del ritardo;


- l'autonomia delle gestioni singole che il D.L. ha salvaguardato consente di esaminare in un unico contesto temporale, ma con distinte autonome relazioni, i documenti contabili afferenti all'esercizio decorso nel quale la titolarità dei rapporti giuridici è da ricondurre ai cessati Enti senza particolari difficoltà.

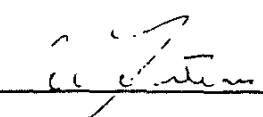
Ciò posto, nella odierna seduta il Collegio ha provveduto a stendere ed approvare le separate relazioni che, contraddistinte con le lettere A), B) e C), vengono allegate al presente verbale per costituirne parte integrante.

IL PRESIDENTE



I COMPONENTI





ALLEGATO B)

**RELAZIONE DEL COLLEGIO DEI REVISORI DELL' I.N.P.D.A.P. SUL CONTO
CONSUNTIVO DELL'ESERCIZIO 1992 DELL' EX GESTIONE E.N.P.A.S.**

I risultati dell'attività gestionale della ex gestione ENPAS relativi all'esercizio finanziario 1992 sono esposti nel conto consuntivo del Fondo di Previdenza e Credito per i dipendenti civili e militari dello Stato e per i loro superstiti, nonché in quello della gestione del Fondo di Previdenza del Personale a rapporto d'impiego con l'Ente, ciascuno dei quali, a sua volta, è strutturato, a norma delle prescrizioni recate dal D.P.R. 18 dicembre 1979 n. 696, nei separati elaborati contenenti:

- il rendiconto finanziario (art. 33);

- la situazione patrimoniale (art. 34);

- il conto economico (art. 35);

- la situazione amministrativa (art. 36);

- la situazione dei residui (artt. 38 e 39);

I documenti di cui alle lettere a, b, c, d, inoltre, sono presenti anche in edizione consolidata.

Ciò posto, si osserva che il rendiconto come sopra articolato ha dato luogo alle considerazioni e prospettazioni di cui alla seguente rassegna illustrativa, contenente, fra l'altro, per ciascuna delle nominate gestioni, le congiunte analisi di tutte le componenti strutturali evidenziate nonché la valutazione dei dati quantitativi finali distinti per grandi aggregati ed analizzati nelle loro differenziate interdipendenze e connessioni di ordine economico funzionale.

PARTE I - GESTIONE ECONOMICO PREVIDENZIALE

Le poste contabili iscritte come previsione iniziale di esercizio ammontano a complessive L. 6.318.562.320.500 per le entrate e L. 6.318.559.018.500 per le spese, e coincidono con quelle riportate nel bilancio di previsione quale deliberato con provvedimento del competente Consiglio di Amministrazione in data 30.11.1992.

Le variazioni alle appena riportate previsioni iniziali, inoltre, hanno avuto luogo, in corso di esercizio, con appositi provvedimenti adottati dal competente Organo volitivo secondo le modalità e con il rispetto delle prescrizioni di cui all' Art. 11 del D.P.R. 18 dicembre 1979 n. 696, determinando, conseguentemente, la situazione definitiva di cui al prospetto qui di seguito rappresentato:

PREVISIONI DI COMPETENZA				
ENTRATE	INIZIALI	VARIAZIONI		DEFINITIVE
		in più	in meno	
- CORRENTI	4.233.562.700.000	155.527.195.000	11.958.000.000	4.377.131.895.000
- IN C/CAPITALE	1.161.769.620.000	152.326.500.000	3.927.750.000	1.310.168.370.000
- PART. DI GIRO	923.230.000.000	39.030.000.000	—	962.260.000.500
TOTALE	6.318.562.320.000	346.883.695.000	15.885.750.000	6.649.560.265.500
SPESE	INIZIALI	VARIAZIONI		DEFINITIVE
		in più	in meno	
- CORRENTI	3.753.237.818.000	567.331.200.000	85.987.646.000	4.234.581.372.000
- IN C/CAPITALE	1.642.091.200.000	51.420.000.000	210.500.000.000	1.483.011.200.000
- PART. DI GIRO	923.230.000.500	39.030.000.000	—	962.260.000.000
TOTALE	6.318.559.018.500	657.781.200.000	296.487.646.000	6.679.852.572.000

Quanto al risultato generale di esercizio, si osserva che i dati racchiusi nel rendiconto finanziario evidenziano i seguenti rapporti quantitativi fra le entrate previste e quelle accertate nonché fra le uscite previste e quelle impegnate:

DESCRIZIONE	PREV. DEFINITIVE	ACCERT./IMPEGNI	DIFFERENZE
ENTRATE			
- CORRENTI	4.377.131.895.000	4.253.282.945.507	- 123.848.949.493
- IN C/CAPITALE	1.310.168.370.000	1.321.883.565.320	+ 11.715.195.320
- PARTITE DI GIRO	962.260.00.500	2.329.646.743.322	+ 1.367.386.742.822
TOTALE	6.649.560.265.500	7.904.813.254.149	+ 1.255.252.988.649

USCITE			
- CORRENTI	4.234.581.372.000	4.021.274.680.666	- 213.306.691.334
- IN C/CAPITALE	1.483.011.200.000	1.431.113.230.969	- 51.897.969.031
- PARTITE DI GIRO	962.260.000.500	2.329.646.743.322	+ 1.367.386.742.822
TOTALE	6.679.852.572.500	7.782.034.654.957	+ 1.102.182.082.457

Dalla scheda sinottica appena riprodotta appare possibile rilevare che il risultato finanziario di esercizio è costituito da un avanzo di competenza quantificabile in lire 122.778.599.192 e scaturisce dal confronto fra il totale delle entrate accertate, pari a lire 7.904.813.254.149, ed il totale delle spese impegnate ammontanti a complessive lire 7.782.034.654.957.

XII LEGISLATURA — DISEGNI DI LEGGE E RELAZIONI — DOCUMENTI

Ove si consideri, inoltre, che anche il rapporto fra accertamenti ed impegni di sola parte corrente evidenzia un saldo di analogo segno positivo (pari a L. 232.008.264.841), può conseguentemente ritenersi che la gestione in disamina, riguardata nelle sue risultanze complessive e limitatamente al mero dato aritmetico-finanziario, si è svolta in modo sostanzialmente equilibrato, sia per quanto attiene al risultato unico finale, sia anche per quanto riflette le singole sezioni che, strutturalmente, ne caratterizzano la intera impostazione.

Premesso, infatti, che le partite di giro di cui al titolo VII risultano ininfluenti, ai fini in esame, per la neutralità derivante dal loro obbligato pareggio, si osserva, per converso, che il pur rilevabile saldo negativo delle voci di parte capitale (di cui al titolo IV) non può correttamente assumersi come sintomo di per sé negativo, trattandosi di poste contabili che, interessando nel complesso la gestione dei cosiddetti investimenti (ed essendo destinate, per il versante della spesa, ad incidere in positivo sulla composizione qualitativa del patrimonio) presentano di norma funzione, natura e destinazione tali da sottrarle ad una semplicistica valutazione di tipo essenzialmente quantitativo, come tale circoscritta alla meccanica comparazione fra dati meramente aritmetici.

In certa qual misura meno rassicurante si prospetta, invece, la valutazione che scaturisce dal diretto rapporto condotto tra il consuntivo in disamina e quello relativo all'esercizio precedente, così come appare possibile ricavare dal seguente prospetto riassuntivo contenente i dati riguardanti ciascuno degli esercizi considerati, distintamente per categorie di bilancio, nonché le differenze analitiche e complessive emergenti dalla riportata comparazione:

Entrate	Descrizione	competenza		differenze
		accertamenti		
		1991	1992	
Categ. 1	Aliquote contributive a carico del datore di lavoro e degli iscritti	3.699.311.830.628	3.553.451.762.706	-145.860.067.922
Categ. 3	Trasferimenti correnti	125.409.894.178	129.357.884.017	3.947.989.839
Categ. 7	Proventi derivanti da prestazione di servizi		10.000.000	10.000.000
Categ. 8	Redditi e proventi patrimoniali	455.090.007.958	560.415.424.997	105.325.417.039
Categ. 9	Poste correttive e compensative di spese correnti	9.128.644.988	8.801.429.117	-327.215.871
Categ. 10	Entrate non classificabili in altre voci	2.144.058.854	1.246.444.670	-897.614.184
	Totale entrate correnti	4.291.084.436.606	4.253.282.945.507	-37.801.491.099
Categ. 11	Alienazione di immobili e diritti reali	11.823.630	27.086.500.000	27.074.676.370
Categ. 12	Alienazione di immobilizzazioni tecniche	8.925.000	8.925.000	
Categ. 13	Realizzazione di valori mobiliari	104.937.921.500	106.360.187.300	1.422.265.800
Categ. 14	Riscossione di crediti	998.308.840.036	1.188.427.953.020	190.119.112.984
	Totale entrate in conto capitale	1.103.267.510.166	1.321.883.565.320	218.616.055.154
Categ. 22	Entrate aventi natura di partite di giro	1.687.225.908.801	2.329.646.743.322	642.420.834.521
	Totale partite di giro	1.687.225.908.801	2.329.646.743.322	642.420.834.521
	Totale generale entrate	7.081.577.855.573	7.904.813.254.149	823.235.398.576

XII LEGISLATURA — DISEGNI DI LEGGE E RELAZIONI — DOCUMENTI

Spese	Descrizione	competenza		differenze
		impegni		
		1991	1992	
Categ. 1	Spese per gli Organi dell'Ente	200.707.483	189.751.620	-10.955.863
Categ. 2	Oneri per il personale in attività di servizio	90.689.126.379	93.918.006.657	3.228.880.278
Categ. 3	Oneri per il personale in quiescenza	8.351.422.657	9.517.950.923	1.166.528.266
Categ. 4	Spese acquisto beni di consumo e di servizi	47.658.469.463	110.957.655.718	63.299.186.255
Categ. 5	Spese per prestazioni istituzionali	3.427.064.082.810	3.675.528.727.511	248.464.644.701
Categ. 6	Trasferimenti passivi	13.760.292.677	12.213.721.480	-1.546.571.197
Categ. 7	Oneri finanziari	300.155.398	873.327.257	573.171.859
Categ. 8	Oneri tributari	89.453.080.717	106.262.830.141	16.809.749.424
Categ. 9	Poste correttive e compensative di entrate correnti	2.255.524.357	4.815.909.536	2.560.385.179
Categ. 10	Spese non classificabili in altre voci	3.424.628.380	6.996.799.823	3.572.171.443
	Totale spese correnti	3.683.157.490.321	4.021.274.680.666	338.117.190.345
Categ. 11	Acquisizione beni di uso durevole ed opere immobiliari	455.166.506.164	1.030.127.317	-
				454.136.378.847
Categ. 12	Acquisizione di immobilizzazioni tecniche	5.400.752.572	46.839.406.080	41.438.653.508
Categ. 13	Partecipazione e acquisto di valori mobiliari			
Categ. 14	Concessioni di crediti ed anticipazioni	1.328.926.710.787	1.377.596.496.850	48.669.786.063
Categ. 15	Indennità di anzianità e similari al personale cessato dal servizio	9.233.558.682	5.402.586.194	-3.830.972.488
Categ. 16	Rimborsi di mutui	231.330.636	244.614.528	13.283.892
	Totale spese in conto capitale	1.798.958.858.841	1.431.113.230.969	-
				367.845.627.872
Categ. 21	Partite di giro	1.687.225.908.801	2.329.646.743.322	642.420.834.521
	Totale partite di giro	1.687.225.908.801	2.329.646.743.322	642.420.834.521
	Totale generale spese	7.169.342.257.963	7.782.034.654.957	612.692.396.994

Come agevolmente si ricava dall'esame dell' appena riportato, prospetto, infatti, la gestione finanziaria dell'esercizio 1992 ha fatto registrare, rispetto al precedente:

- un decremento complessivo delle entrate correnti pari a £ 37.801.491.099 (differenza fra Lire 4.291.084.436.606 e £ 4.253.282.945.507);

- un incremento complessivo delle entrate in c/capitale di £ 218.616.055.154 (passate da Lire 1.103.267.510.166 a £ 1.321.883.565.320);

- un incremento complessivo delle spese correnti di £ 338.117.190.345 (passate da Lire 3.683.157.490.321 a £ 4.021.274.680.666);

- un decremento complessivo delle spese in c/capitale di £ 367.845.627.872 (dovuto alla differenza tra £ 1.798.958.858.841 e £ 1.431.113.230.969).

Orbene appare opportuno considerare, in proposito, che le appena esposte risultanze quantitative, di per sé prive di rilievo se riguardate nella loro statica e separata composizione,

acquistano una ben diversa pregnanza rappresentativa allorquando vengano esaminate nella loro dinamica interdipendenza, tenendone presente la stretta correlazione con i fatti gestori di cui costituiscono la traduzione in termini di dimensione numerica.

Sulla scorta di tale ultimo criterio di analisi, pertanto, appare possibile formulare talune riflessioni minime, le quali, schematicamente, si sostanziano nella plurima considerazione che.

- il decremento delle entrate correnti si traduce esclusivamente in calo delle disponibilità finanziarie;
- l'incremento delle entrate di parte capitale è, per la quasi totalità, scaturito dalla realizzazione di valori mobiliari e dalla riscossione di crediti, prospettandosi, quindi come evenienza solo apparentemente positiva, in quanto non agevolmente ripetibile;
- l'incremento delle spese correnti rappresenta un maggior fabbisogno, incidendo anch'esso in negativo sulla gestione;
- il decremento delle spese in c/ capitale, infine, induce a rilevare un, sia pur differito, impoverimento (o, quanto meno, non incremento) della esistente disponibilità patrimoniale.

Può, quindi, conclusivamente ritenersi che le considerazioni appena espresse concorrono tutte, sebbene ciascuna con il segno algebrico che le è proprio, a determinare una non rassicurante situazione generale, evidenziando una linea di tendenza che, se ulteriormente confermata, assumerebbe valore tutt'altro che congiunturale, portando necessariamente a prefigurare prospettive gestionali meritevoli di attento approfondimento anche ai fini della individuazione e conseguente adozione dei possibili opportuni rimedi.

Al di là, tuttavia, di quella che potrà essere la futura evoluzione del problema, qualche puntuale riflessione sembra frattanto opportuno anticipare con diretto riferimento agli specifici fattori casuali che, sin d'ora, possono essere assunti come presupposti negativi capaci di ostacolare il costante perseguimento del prescritto equilibrio economico-finanziario della gestione in disamina.

Al riguardo è da osservare che, come può meglio desumersi dall'esame delle risultanze del conto economico, il confronto fra le entrate e spese correnti di competenza (ammontanti, rispettivamente, a £ 4.253.282.945.507 e £ 4.021.274.680.666) espone il già evidenziato avanzo economico di esercizio di £ 232.008.264.841. Aggiungendo, tuttavia, il saldo algebrico negativo delle opposte componenti che non danno luogo a movimenti finanziari (pari a Lire 268.510.620.500), si perviene ad un disavanzo economico di esercizio pari a £ 36.502.355.659, abbastanza distante, peraltro, dall'avanzo economico, valutato in £ 131.322.490.000 in sede di previsione definitiva per l'esercizio 1992.

Le principali cause di tale non irrilevante inversione di risultato sono da individuare essenzialmente:

- nel riaccertamento negativo (per £ 260 miliardi) del residuo del contributo previdenziale obbligatorio (di cui al cap. 10101) che, determinato in £ 714,61 miliardi al 31.12.1991, è stato riaccertato in £ 454,61 miliardi al 31.12.1992;
- nel ridimensionamento dello stesso contributo obbligatorio, accertato, per l'esercizio 1992, in Lire 3.200.000.000.000 a fronte del più elevato importo della previsione definitiva fissata in Lire 3.400.000.000.000.

Pur nel tener conto della tuttora possibile variabilità di tale ultimo dato e prescindendo da ogni eventuale diversa considerazione di dettaglio, i dati come sopra complessivamente riportati consentono di cogliere il chiaro segno di un processo di tendenziale contrazione delle principali fonti di entrata, cui, nell'ultimo scorcio di tempo, hanno in buona misura contribuito i noti provvedimenti di contenimento della spesa pubblica (blocco dei contratti e dei meccanismi di adeguamento salariale) e gli effetti che, indirettamente, ne derivano sul versante contributivo.

La esposta situazione, peraltro, non migliora se si esamina dall'opposto punto di vista della spesa con peculiare riguardo all'andamento di talune fra le principali voci contabili, fra le quali vanno considerate, in primis, quelle riflettenti gli oneri per attività istituzionali, così come meglio verrà chiarito in prosieguo di trattazione.

In questa sede appare sufficiente sottolineare soltanto la generale considerazione che la possibile riduzione delle entrate, da un canto, e la prevedibile lievitazione delle spese, dall'altro, impongono un tempestivo ripensamento dell'intera gestione, nel senso della attenta ricerca rivolta a favorire la riduzione del fabbisogno complessivo, ed a garantire, laddove possibile, il necessario recupero di ogni fonte di entrata, finora eventualmente trascurata. In tale direzione deve intendersi rivolta l'avanzata ipotesi di operare, in particolare, sul versante del recupero di efficienza dei servizi soprattutto in tema di gestione degli immobili, oltre che, se ne esistano i presupposti, nell'opposto versante delle entrate per la parte riguardante eventuali sofferenze creditorie eccedenti gli ordinari limiti di fisiologica accettabilità.

In virtù del persistente legame logico-espositivo, peraltro, la tematica delle sofferenze creditorie rinvia direttamente alle risultanze esposte nel conto patrimoniale ed ai dati evidenziati nella prescritta autonoma situazione dei residui attivi e passivi.

Relativamente a quest'ultima, è da rilevare che alla data del 31.12.1992 risultano iscritti, in totale, residui attivi per complessive £ 1.192.379.580.521 e residui passivi per un ammontare globale di £ 2.253.846.785.830 così suddivisi

A) RESIDUI ATTIVI

- RELATIVI ALL'ESERCIZIO 1992

A) RESIDUI ATTIVI

- RELATIVI ALL'ESERCIZIO 1992	£ 824.585.024.918
- RELATIVI AI PRECEDENTI	£ 367.794.555.603

B) RESIDUI PASSIVI

- RELATIVI ALL'ESERCIZIO 1992	£ 2.016.164.206.780
- RELATIVI AI PRECEDENTI	£ 237.682.579.050

Osservato, pertanto, che la consistenza totale dei residui al 31.12.1992 presenta un saldo negativo di £ 1.061.467.205.309 (importo che, sommato algebricamente alla consistenza di cassa in pari data, determina il disavanzo di amministrazione per £ 103.742.960.110 di cui alla situazione amministrativa), si evidenzia che gli importi di maggior consistenza si rinvengono:

A) per le entrate

- nel cap. 10101 "Contributi previdenziali obbligatori" che presenta residui complessivi di lire 661.158.334.458;
- nel cap. 20305 "Recupero indennità di buonuscita dello Stato ex legge n. 336" con un importo complessivo di £ 187.551.102.088;
- nel cap. 72208 "indennità integrativa speciale personale sanitario" che espone un credito quantificato in £ 105.858.903.172;

B) per le spese,

- nel cap. 10405 "Manutenzione ordinaria beni immobili", che registra un residuo complessivo di £ 47.477.269.546;
- nel cap. 20101 "Acquisto immobili" con una determinazione globale di £ 207.749.871.509;
- nel cap. 20206 "Acquisto mobili e macchine" con una indicazione quantitativa pari a Lire 33.495.281.067;
- infine, nel cap. 42105 "Crediti delle Tesorerie Prov.li" con una quantificazione finale di Lire 1.766.508.714.262.

Prescindendo da ogni considerazione specifica relativa alle puntuali ragioni che hanno determinato ciascuna delle suesposte partite contabili, appare, comunque doveroso richiamare l'attenzione dei competenti uffici in ordine alle difficoltà di ordine vario che un persistente accumulo di residui è idoneo a determinare sull'ordinato svolgimento della intera attività gestionale istituzionalmente demandata all'Ente.

Difficoltà gestionali che, a tacer d'altro, si traducono, in concreto, nell'eccessivo appesantimento della gestione, per quel che riguarda i residui passivi, e nella ritardata acquisizione di notevoli risorse finanziarie, ai limiti del cronico e patologico, per quanto riflette i residui attivi.

Passando, ora, alla situazione patrimoniale si osserva che la stessa, in sintesi si presenta nei termini che seguono.

ATTIVITA'	CONSISTENZA		DIFFERENZA	
	ALL'1/01/1992	AL 31/12/1992	IN PIU'	IN MENO
Disponibilità liquide	805.718.321.889	957.724.245.199	152.005.923.310	
Residui attivi	1.137.673.125.245	1.192.379.580.521	54.706.455.276	
Crediti bancari e finanziari	3.088.540.144.206	3.332.644.725.986	244.104.581.780	
Investimenti mobiliari	2.095.790.642.015	1.989.430.454.715		106.360.187.300
Immobili	2.934.828.643.887	2.879.183.271.204		55.645.372.683
Immobilizzazioni tecniche	34.830.596.832	81.660.882.542	46.830.285.710	
TOTALE ATTIVITA'	10.097.381.474.074	10.433.023.160.167	497.647.246.076	162.005.559.983
TOTALE A PAREGGIO	10.097.381.474.074	10.433.023.160.167	497.647.246.076	162.005.559.983
CONTI D'ORDINE	1.702.316	1.702.816	500	

PASSIVITA'	CONSISTENZA		DIFFERENZA	
	ALL'1/01/1992	AL 31/12/1992	IN PIU'	IN MENO
Residui passivi	1.940.294.285.962	2.253.846.785.830	313.552.499.868	
Debiti bancari e finanziari	1.571.506.720	1.326.892.192		244.614.528
Rimanenze passive di esercizio	442.211.991.751	475.630.351.773	33.418.360.022	
Fondi di accantonamento vari	219.887.637.252	241.648.055.642	21.760.418.390	
Poste rettif. dell'attivo	15.283.151.352	18.940.529.352	3.657.378.000	
TOTALE PASSIVITA'	2.619.248.573.037	2.991.392.614.789	372.388.656.280	244.614.528
PATRIMONIO NETTO	7.478.132.901.037	7.441.630.545.378		36.502.355.659
TOTALE A PAREGGIO	10.097.381.474.074	10.433.023.160.167	372.388.656.280	36.746.970.187
CONTI D'ORDINE	1.702.316	1.702.816	500	

Le voci più significative della situazione patrimoniale che meritano particolare attenzione sono quelle di cui alla seguente sommaria elencazione.

Le disponibilità liquide che hanno fatto registrare un incremento di £ 152.005.923.310.

Al riguardo si fa presente che nel 1992 il maggiore incremento si è verificato sulle giacenze presso i conti correnti bancari e postali.

I crediti bancari e finanziari registrano una variazione in più di £ 244.105 milioni, interamente attribuibile all'incremento dei prestiti annuali e pluriennali, in quanto sono risultate maggiori le concessioni effettuate durante l'esercizio 1992.

Si sottolinea che l'ammontare al 31 dicembre 1992 dei prestiti annuali e pluriennali è di £ 3.317.404 milioni; esso rappresenta il 31,79 delle attività, ammontanti a £ 10.433.023 milioni.

Le immobilizzazioni tecniche totalizzano un aumento di £ 46.830 milioni rispetto alla consistenza di £ 34.830 milioni al 31 dicembre 1991.

Le rimanenze passive d'esercizio hanno messo in evidenza un aumento di £ 33.418 milioni.

Tale incremento riguarda i riscontri passivi per interessi non maturati, conseguenti questi, all'aumento delle concessioni dei prestiti.

I fondi di accantonamento vari registrano un incremento di £ 21.760 milioni.

Le poste rettificative dell'attivo sono aumentate di £ 3.657 milioni, attribuibili prevalentemente al Fondo ammortamento e deperimento mobili e automezzi.

A completamento delle note afferenti alla situazione patrimoniale si pone in evidenza la considerazione che il patrimonio netto risulta diminuito, prevalentemente per effetto della gestione del bilancio, di £ 36,50 miliardi.

Inoltre, un cenno specifico ed autonomo, relativamente alla gestione in disamina, sembra meritare l'argomento riflettente il Convitto, unificato di Spoleto e la Casa di riposo di Frascati, entrambi costituenti strutture permanenti per il cui funzionamento l'Ente sopporta oneri finanziari di un certo rilievo. Considerato, tuttavia, che la presente fase storica di transizione appare scarsamente idonea a favorire gli approfondimenti e le analisi che la tematica meriterebbe, appare opportuno limitare la odierna disamina alla esposizione di talune essenziali notazioni di larga massima, rinviando ogni pur necessaria più puntuale considerazione ad una futura trattazione da svolgere in sede unitaria e globale, anche in concomitanza con l'analisi e considerazione delle analoghe strutture delle rimanenti gestioni soppresse.

Sulle due strutture in disamina può frattanto osservarsi quanto appresso.

A) CONVITTO UNIFICATO DI SPOLETO

Come meglio riportato nella tabella più avanti riportata l'assistenza ai minori orfani e figli dei dipendenti statali presso il Convitto unificato di Spoleto ha impegnato risorse finanziarie per L.3.958.655.962, mentre la presenza media dei convittori nell'anno 1992 è stata di n. 58 unità.

Dal rapporto tra la spesa complessiva sostenuta ed il numero delle unità assistite è scaturito un costo medio unitario di L. 68.252.689.

Allo scopo di raggiungere l'obiettivo della riduzione del costo medio unitario, incrementatosi notevolmente negli ultimi esercizi, è stata attuata presso la struttura del Convitto stesso l'apertura di un Centro vacanza già a far tempo dalla stagione climatica 1993, con una ricettività di n. 300 minori nei tre turni.

Altro elemento rilevante per il contenimento del costo unitario è rappresentato dall'incremento del numero dei convittori che già per l'anno 1993 è asceso a n. 73 unità.

Tabella A

a) Convitto Unificato di Spoleto

ESERCIZI	COSTO GLOBALE	PRESENZE	COSTO UNITARIO
1991	3.151.531.532	51	61.794.735
1992	3.958.655.962	58	68.252.689

B) CASA DI RIPOSO DI MONTEPORZIO CATONE

Per l'assistenza agli anziani presso la casa di riposo di Monteporzio Catone nell'anno 1992, è stata sostenuta una spesa di L. 4.127.581.597, così come meglio specificato nel prospetto in prosieguo riportato.

Dal rapporto tra la spesa complessiva sostenuta ed il numero degli ospiti assistiti pari a 120 unità (contro una capienza di 135 ospiti) è scaturito un costo medio-unitario di lire 34.396.513 notevolmente incrementato rispetto a quello sostenuto per l'anno 1991 in lire 28.750.370.

Molteplici sono le ragioni che hanno determinato l'incremento di tale costo ed è attraverso una attenta e approfondita analisi delle stesse che possono individuarsi i rimedi e le iniziative da intraprendere per contenere l'onere a carico dell'Ente per l'erogazione di tale prestazione.

La prima iniziativa da intraprendere è quella di rendere le presenze degli ospiti pari alla recettività della casa di soggiorno fino all'esaurimento dei posti disponibili.

Ciò potrà attuarsi attraverso una più capillare informazione al fine di portare a conoscenza dei possibili utenti di tale prestazione (pensionati) l'assistenza della Casa e le sue modalità di gestione: è evidente infatti che l'utilizzo completo della struttura comporterebbe una riduzione dei costi medi pro-capite.

Un'altra ragione dell'aumento dei costi è dovuta all'importo della retta a carico di ciascun ospite che, a partire dall'aprile 1992, è stata fissata in lire 1.000.000 mensili con possibilità di revisione triennale di tale importo.

Tabella B

B) Casa di Riposo di Frascati

ESERCIZI	LORDO GLOBALE	RETTE A CARICO OSPITI	COSTO NETTO	N° OSPITI	COSTO UNITARIO
1991	5.181.017.433	1.328.467.730	3.852.549.703	134	28.750.370
1992	5.402.611.550	1.275.029.953	4.127.581.597	120	34.396.513

Particolare evidenza assumono, in entrambi i riportati prospetti, sia i dati riguardanti i costi globali ed unitari medi delle strutture, sia, anche la lievitazione registrata attraverso il raffronto tra i costi globali relativi all'esercizio in disamina e quelli sostenuti a carico dell'esercizio precedente.

A conclusione della presente sezione di referto, infine, non può omettersi di segnalare la circostanza che il rendiconto in esame denuncia eccedenze di spesa, riguardanti un certo numero di capitoli nell'ambito dei quali sono risultati registrati impegni superiori allo stanziamento definitivo iscritto in bilancio.

Nel richiamare, anche per la gestione in disamina, quanto già relazionato sull'argomento per altre gestioni, si tiene a sottolineare, nella presente sede, la considerazione che laddove in corso d'anno abbiano a verificarsi eccedenze di fabbisogno rispetto alle disponibilità di bilancio formalmente deliberate dal competente Organo di amministrazione, il vigente ordinamento amministrativo-contabile offre l'opportuno, corretto rimedio, prevedendo, in particolare la possibilità del ricorso all'istituto della variazione di bilancio la quale soltanto consente di far fronte alle esigenze gestionali eventualmente sopravvenute dopo l'approvazione del bilancio di previsione dell'esercizio considerato.

In assenza di un siffatto strumento correttivo, nessuna operazione di spesa può legittimamente trovare posto oltre la capienza offerta dal pertinente capitolo la quale, come è noto, costituisce l'invalidabile limite entro il quale la gestione deve correttamente contenersi per la parte riflettente il relativo oggetto.

Tutto quanto non espressamente considerato nella presente relazione trova adeguata e puntuale illustrazione nella documentazione costituente l'intero carteggio predisposto dall'Ente.

PARTE II - FONDO DI PREVIDENZA PER IL PERSONALE A RAPPORTO D'IMPIEGO

Anche l'esito dell'esame condotto sulle complessive risultanze del conto consuntivo 1992 relativo alla Gestione Fondo di previdenza del personale a rapporto di impiego può schematicamente riassumersi nelle note di sintesi di cui alla seguente panoramica esposizione.

Le poste contabili iscritte come previsione iniziale risultano determinate in complessive £ 14.312.850.000 per le entrate e £ 16.556.941.000 per le spese con un disavanzo finanziario iniziale pari a £ 2.244.091.000

XII LEGISLATURA — DISEGNI DI LEGGE E RELAZIONI — DOCUMENTI

Le variazioni apportate in corso di esercizio alle suddette previsioni hanno comportato complessivamente:

- un aumento di entrate per	£ 2.409.350.000	
- una diminuzione di spese per	£ 4.300.000	
con un totale di variazioni positive di		£ 2.413.650.000
- una diminuzione di entrate di	£ 1.500.000.000	
- un aumento di spese di	£ 6.470.000.000	
con un totale di variazioni negative di		£ 7.970.000.000
e con un saldo finale negativo di		£ 5.556.350.000

Per effetto delle suesposte operazioni modificative, pertanto, le previsioni definitive si sono attestate in £ 15.222.200.000 per le entrate e £ 23.022.641.000 per le spese con un saldo finanziario di competenza negativo pari a complessive £ 7.800.441.000.

Rispetto a tale consistente squilibrio finanziario iniziale, tuttavia, la gestione di competenza svoltasi in corso di esercizio ha consentito di registrare un sia pur limitato miglioramento finale, così come appare possibile desumere dalla seguente situazione contenente l'elencazione degli accertamenti e degli impegni quantificati con riferimento alla data del 31 dicembre:

- ENTRATE RISCOSE	£ 23.713.111.292	
- " RIMASTE DA RISCOUTERE	" 7.555.100.339	
TOTALE ACCERTAMENTI		£ 31.268.211.631
- SPESE PAGATE	£ 25.182.286.965	
- " RIMASTE DA PAGARE	£ 12.168.634.789	
TOTALE IMPEGNI		£ 37.350.921.754
DISAVANZO FINANZIARIO DI COMPETENZA		£ 6.082.710.123

Le più rilevanti voci contabili nelle quali le esposte modifiche hanno avuto luogo sono costituite principalmente:

a) per le entrate correnti, dalle appostazioni riflettenti il recupero pensioni (accertate per il minore importo di £ 227,66 milioni), per contributi (accertati per un minore importo di Lire 194,70 milioni) e per i redditi e proventi patrimoniali (accertati per un minore importo di Lire 476,32 milioni);

b) per le spese correnti, dagli oneri sostenuti per l'erogazione delle pensioni (previste in Lire 12.000 milioni, ma impegnate per £ 11.271,12 milioni, con una economia pari a £ 728,87 milioni) e dai trasferimenti di contributi ad altri fondi di previdenza di cui al cap. 10607 (previsti in £ 1.500.000.000 ed impegnati in £ 273.879.485).

Al di là di ogni analisi di dettaglio volta ad indicare le singole partite interessate alle variazioni, tuttavia, appare doveroso rimarcare in ogni caso, il dato di fondo costituito dal segno negativo del risultato economico, considerando che la causa principale del mancato equilibrio finanziario della gestione è da ascrivere all'ormai consolidato scompenso tra entrate contributive e prestazioni erogate, così come accaduto già nel 1991, anno in cui si è invertita la tendenza positiva ininterrottamente registrata a partire dall'anno 1987 fino a tutto il 1990 compreso.

Avuto riguardo alla delicatezza della problematica in disamina, il Collegio, nell'esprimere l'avviso che la stessa meriti una attenta considerazione, ritiene, tuttavia, di fare

doveroso rinvio, per ogni opportuno approfondimento, alla diffusa analisi formulata nella relazione illustrativa dell'Ente della quale, peraltro, giudica necessario sottolineare la peculiare parte contenente il diretto riferimento alle possibili soluzioni cui affidare l'auspicato processo di soddisfacente e stabile risanamento della gestione.

Tanto osservato sotto il profilo della panoramica valutazione complessiva, qualche pur fugace e sintetica notazione di dettaglio appare possibile formulare, aggiuntivamente e conclusivamente con più specifico e puntuale riferimento a talune delle componenti principali del rendiconto e, segnatamente, a quelle riflettenti il versante della spesa.

In particolare, val la pena di sottolineare come l'esame comparato di talune partite del rendiconto pongano in evidenza la circostanza che le spese correnti, determinate in Lire 14.791.121.373, sono risultate inferiori di £ 2.616.519.627 alle previsioni e superiori di Lire 5.570.944.130 agli impegni assunti nell'esercizio precedente.

Siffatta consistente lievitazione è da attribuire, in misura prevalente se non quasi esclusiva, alla maggiore spesa impegnata per pensioni nell'esercizio 1992 (£ 11.271.122.579) rispetto a quella dell'anno precedente attestatasi in £ 6.555.175.561.

All'interno, poi, del titolo in trattazione appare possibile constatare che le spese della categoria 2^a (oneri per il personale in attività di servizio), hanno fatto registrare, rispetto al 1991, una crescita di £ 318.041.000 che, nel contesto dell'intero bilancio, può ritenersi costituire un dato sostanzialmente fisiologico.

Precisato, inoltre, che analogo rassicurante giudizio è da formulare riguardo alla categoria 4^a (spese per l'acquisto di beni di consumo e servizi) passata, sempre rispetto al 1991, da £ 97.015.369 a £ 97.483.304 con il modesto incremento di £ 467.935, si evidenzia che, viceversa, le spese per attività istituzionali di cui alla cat. 5^a hanno subito il notevole balzo di lire 4.667.938.865 passando da £ 6.693.856.333 del 1991 a £ 11.361.795.198 nel 1992.

Del tutto irrilevanti, infine, i valori quantitativi costituiti dagli accertamenti ed impegni rispettivamente iscritti nelle entrate e nelle uscite in conto capitale.

La situazione patrimoniale, che, secondo il disposto di cui all'art. 34 del D.P.R. n. 696/1979, è compilato secondo lo schema di cui all'allegato G indica la consistenza degli elementi attivi e passivi all'inizio ed al termine dell'esercizio ponendo in evidenza l'incremento (ovvero il decremento) determinatosi in relazione e dipendenza della gestione amministrativa svolta nel corso dell'esercizio.

I dati numerici profferiti dalla tabella nella quale la suddetta situazione trova ordinata esposizione consentono di osservare che la consistenza complessiva delle attività ad inizio di esercizio ascende a £ 44.674.388.217, riducendosi, poi, al 31.12.1992, a £ 44.231.361.892 in dipendenza delle differenze in meno registrabili in tutte le componenti, fatta eccezione di quella riguardante i residui attivi per interessi incrementatasi di £ 1.470.949.678.

Analogha tendenza decrescente, peraltro, fanno registrare le voci relative alle passività che, determinate in £ 44.674.388.217 al 1° gennaio, si sono ridotte a £ 44.231.361.892, alla data di chiusura del 31 dicembre.

Quanto, infine, alla situazione dei residui sia attivi che passivi, si dà atto che il documento sottoposto all'esame del Collegio comprende l'elaborato relativo alla gestione dei residui esistenti al 1° gennaio 1992 (relativi cioè, agli anni precedenti) con dettagliata indicazione dei movimenti intervenuti in corso d'anno e situazione finale cui è da aggiungersi l'importo finale anche dei residui originati dalla gestione dell'esercizio 1992.

Dalla combinata lettura delle appena descritte rappresentazioni contabili si ricavano i dati riassuntivi di cui alla seguente schematica e conclusiva illustrazione:

A) RESIDUI ATTIVI

- Consistenza al 1° gennaio	£ 7.523.389.250 -	
- riscossi in corso esercizio	° 7.512.561.983=	
- rimasti da riscuotere		£ 10.827.267
- residui ingenerati dalla gestione 1992		° 7.555.100.339
- consistenza complessiva al 31.12.1992		£ 7.565.927.606

B) RESIDUI PASSIVI

- Consistenza al 1° gennaio	£ 6.490.232.309	
- pagati in corso di esercizio	£ 6.489.868.024	
- rimasti da pagare		£ 364.285
- residui ingenerati dalla gestione 1992		£ 12.168.634.789
- consistenza complessiva al 31.12.1992		£ 12.168.999.074

La consistenza finale dei residui, pertanto, presenta un saldo negativo di f 4.603.071.468 pressoché integralmente attribuibile al saldo di analogo segno registrato nella gestione 1992, essendo del tutto irrilevante la misura dei residui provenienti dai precedenti esercizi.

Nelle considerazioni che precedono il parere del Collegio.

IL COLLEGIO DEI REVISORI

BILANCIO CONSUNTIVO

Il conto consuntivo per l'esercizio 1992 è stato redatto, come nei decorsi esercizi, secondo gli schemi allegati al D.P.R. 18 dicembre 1979, n. 696 concernente il Regolamento per la classificazione delle entrate e delle spese e per l'amministrazione e la contabilità degli Enti pubblici di cui alla legge 20 marzo 1975, n. 70 e si compone di:

- A) RENDICONTO FINANZIARIO
- B) CONTO ECONOMICO
- C) SITUAZIONE AMMINISTRATIVA
- D) SITUAZIONE PATRIMONIALE

RENDICONTO FINANZIARIO

L'elaborato del rendiconto finanziario è stato redatto secondo lo schema di cui all'allegato "F" del decreto 696/1979.

I dati fondamentali del conto consuntivo si compendiano in:

- lire 6.107.682.165- di disavanzo economico
- lire 6.082.710.123- di disavanzo finanziario
- lire 6.530.137.797- di avanzo di amministrazione

Nel prospetto che segue vengono messi a confronto i dati globali di cui sopra, rilevati in sede di consuntivo, sia con quelli indicati in sede di bilancio di previsione che con quelli relativi alle prime variazioni, e vengono inoltre evidenziati gli scostamenti rispetto alle previsioni definitive.

XII LEGISLATURA — DISEGNI DI LEGGE E RELAZIONI — DOCUMENTI

(in milioni di lire)

DESCRIZIONE	BILANCIO PREVISIONE	I VARIAZIONE	CONTO CONSUNTIVO	SCOSTAMENTI
AVANZO ECONOMICO	(-) 2.269,091	(-) 7.825,44	(-) 6.107,68	(+) 1.717,76
DISAVANZO				
AVANZO FINANZIARIO	10.512,057	4.812,41	(-) 6.082,71	(-) 10.895,12
AVANZO DI CASSA	4.218,67	3.779,25	(+) 11.133,20	(+) 7.353,95
AVANZO DI AMM.NE	12.756,14	12.612,85	(+) 6.530,13	(-) 6.082,72

E' appena il caso di rammentare, per una migliore interpretazione dei dati esposti nel suddetto prospetto, che con la prima variazione al bilancio di previsione per l'esercizio 1992, si sono formulate previsioni di maggiori entrate patrimoniali per lire 1.809,35 milioni e minori entrate per recupero pensioni per lire 1.500 milioni. Inoltre si è provveduto all'inserimento dell'avanzo di amministrazione accertato per il 1991 in lire 12.612,15 milioni (inizialmente previsto in lire 12.756,14 milioni) con un decremento, pertanto, di lire 143,29 milioni. Per quanto riguarda le "Uscite" sono state variate soltanto in relazione all'aumento di lire 4,5 miliardi della spesa prevista per l'erogazione delle pensioni. Di qui l'incremento previsto dei dati globali sopra evidenziati.

Come si può rilevare dal prospetto che segue, si interrompe nell'anno 1991, la tendenza positiva del risultato economico della gestione, iniziata con l'esercizio 1987, dopo una serie di risultati negativi:

(in milioni di lire)

ESERCIZI	AVANZO ECONOMICO	DISAVANZO ECONOMICO
1983		2.112,70
1984		1.799,07
1985		2.471,79
1986		563,8
1987	1.926,09	
1988	1.803,7	
1989	1.740,2	
1990	396,58	
1991		562,54
1992		6.107,68

Prima di commentare il risultato economico negativo della gestione 1992, è utile indicare le variazioni più significative che hanno determinato un ridimensionamento di tale risultato. Infatti, le previsioni definitive - adottate con delibera del 30 novembre 1992 - indicavano un disavanzo economico di lire 7.825,44 milioni, che in sede di consuntivo è stato definitivamente accertato in lire 6.107,68 milioni. Tali variazioni interessano:

- le "Spese correnti", che hanno registrato un minore impegno di L.2.616,52 milioni riferibile principalmente all'erogazione delle pensioni che, previste inizialmente in L.7.500 milioni e aggiornate con le prime variazioni al bilancio di previsione per l'esercizio 1992 a lire 12.000 milioni, risultano impegnate per lire 11.271,12 milioni con una economia di lire 728,87 milioni;
- la minore spesa impegnata per "Trasferimenti di contributi ad altri Fondi di Previdenza" (lire 1.226,12 milioni) ed il mancato utilizzo del "Fondo di riserva" (lire 300 milioni).

Per quanto si riferisce alle "Entrate correnti" accertate complessivamente per un minor importo di lire 898,76 milioni, gli scostamenti sono attribuibili per la maggior parte alle minori entrate per recupero pensioni per lire 227,66 milioni, per contributi per lire 194,70 milioni e per redditi e proventi patrimoniali per lire 476,32 milioni.

Illustrati brevemente i motivi dello scostamento verifica-

tosì sui dati previsionali e, correlativamente, del maggiore disavanzo economico accertato, è utile analizzare le ragioni che hanno determinato la negatività del risultato economico.

In questa sede giova ribadire che la causa principale del mancato equilibrio finanziario della gestione va ricercata nel consolidato deficit tra entrate contributive e prestazioni erogate, come del resto emerge chiaramente dal bilancio tecnico del "Fondo" alla data del 1° gennaio 1989, che espone un risultato tecnico negativo di lire 7.595,41 milioni.

Lo squilibrio costante tra entrate contributive e prestazioni erogate, peraltro ridimensionato nella sua entità dalle entrate patrimoniali (frutto della oculata gestione del patrimonio del "Fondo") risiede, come è noto e ripetuto, nell'art. 14 della legge 70/1975 che, consentendo l'iscrizione ai Fondi limitatamente al personale in servizio alla data del 3 aprile 1975 (artt. 13 e 14 della Legge 20 marzo 1975, n. 70), provoca una progressiva riduzione del numero degli iscritti in giovane età a fronte di un continuo aumento nel numero dei pensionati.

Peraltro, con il D.L. 21 aprile 1993, n. 124 "Disciplina delle forme pensionistiche complementari" a norma dell'art. 3, comma 1, lettera V), della legge 23 ottobre 1992, N. 421, i dipendenti degli Enti pubblici non economici (compreso l'INPDAP) possono chiedere di essere iscritti al Fondo integrativo costituito presso l'Ente di appartenenza, con facoltà di riscatto - a loro completo carico - dei periodi pregressi.

Pertanto, il decremento nel numero degli iscritti, che si rivela ancor più evidente in quanto, in base all'art. 30 del Regolamento, il Fondo estende ai pensionati gli incrementi salariali corrisposti ai pari grado in servizio, potrà essere attenuato o addirittura eliminato con l'immissione di nuovi iscritti - come consentito dalla nuova normativa delle pensioni complementari - a condizione di garantire una prestazione suppletiva che attualmente, per i limiti imposti dall'art. 5 del Regolamento, pochi raggiungono al momento della cessazione dal servizio, come si illustrerà più ampiamente in seguito.

Dal prospetto che segue risulta che, nel corso dell'anno 1992, sono cessati dal servizio soltanto 147 unità lavorative. Tale fatto è dovuto al blocco delle pensioni di anzianità di cui all'art. 1 del D.L. 19 settembre 1992, n. 384, convertito con modificazioni

XII LEGISLATURA — DISEGNI DI LEGGE E RELAZIONI — DOCUMENTI

nella legge n. 438 del 14 novembre 1992, che ha disposto la "sospensione" delle pensioni di anzianità e di analoghi trattamenti anticipati, aventi decorrenza compresa tra il 19 settembre 1992 - data di entrata in vigore del decreto legge n. 384/1992 - e il 31 dicembre 1993, previsti da leggi, regolamenti e accordi collettivi, rispetto all'età pensionabile o all'età per la cessazione dal servizio stabilita in base ai singoli ordinamenti.

- DIPENDENTI ENPAS

- Per limiti di età	N. 24	
- Per dimissioni	N. 30	
- Per altre cause	N. 10	N. 64

- DIPENDENTI SERVIZIO SANITARIO NAZIONALE

(Ex dipendenti ENPAS trasferiti al S.S.N., che hanno optato per il mantenimento dell'iscrizione al "Fondo")

N. 83

N. 147

Nel corso dell'anno 1992, sono state liquidate 227 posizioni per nuove pensioni ed attribuzioni dell'indennità integrativa speciale: 208 si riferiscono a cessazioni avvenute nel 1991 e 19 nel 1992.

Nel quadro che segue, viene riportata, alla data del 31 dicembre 1992, la situazione delle cessazioni dal servizio e le posizioni in pagamento per indennità integrativa speciale e per pensioni (dirette, indirette, di reversibilità e sostitutive).

DESCRIZIONE	CESSAZIONI DAL SERVIZIO	IN PAGAMENTO		
		I.I. SPECIALE	PENSIONI	TOTALE
EX DIPENDENTI ENPAS)		141)
	((
	4.758	2.977		3.370
EX DIPENDENTI ENPAS TRASFERITI NEL S.S.N.	(252	(
))
	4.758	2.977	393	3.370

L'esame del prospetto suindicato mette in chiara evidenza che la maggior parte dei dipendenti iscritti al "Fondo" e cessati

dal servizio percepisce esclusivamente l'indennità integrativa speciale (che, peraltro, è a carico del "Fondo Previdenza e Credito Statali) mentre solo un esiguo numero (393 unità, pari all'11,66 per cento) percepisce un trattamento integrativo o sostitutivo a carico del "Fondo".

La spiegazione di simile esiguità nel numero delle pensioni integrative erogate rispetto agli iscritti al "Fondo" cessati dal servizio risiede nell' art. 5 del Regolamento per il trattamento di previdenza e di quiescenza del personale a rapporto d'impiego dell' Enpas (approvato con D.L. 22 febbraio 1971), che considera come retribuzione pensionabile la sola voce stipendio, mentre la pensione AGO erogata dall'INPS comprende, oltre allo stipendio, anche l'indennità integrativa speciale, gli straordinari ecc.

Poiché la pensione integrativa si ottiene come differenza tra la pensione erogata dal Fondo e quella erogata dall'INPS, ne deriva, come logica conseguenza, che l'intervento del Fondo avviene solo a favore di determinati dipendenti. Nei casi di risultato negativo nella differenza "Pensione Fondo - Pensione AGO", si dà luogo alla corresponsione della sola indennità integrativa speciale che, come già detto, è a carico del "Fondo di Previdenza e Credito Statali".

Da quanto sopra brevemente esposto deriva che lo squilibrio fisiologico tra entrate e uscite del Fondo si può modificare:

- rendendo omogenee le basi imponibili per la determinazione della pensione erogata dal Fondo e quella erogata dall'INPS;
- riaprendo le iscrizioni al Fondo degli assunti successivamente al 3 aprile 1975;
- verificando i relativi risultati mediante un "Bilancio tecnico", l'ultimo dei quali fu effettuato nel mese di gennaio 1989.

Come già anticipato, la spesa per pensioni può subire variazioni, oltre che in relazione al numero delle pensioni corrisposte (nuovi pensionati per cessazioni dal servizio con diritto a pensioni integrative, decessi, ecc.), anche in funzione delle modifiche dei parametri riferiti alle retribuzioni pensionabili ed all'ammontare della pensione AGO corrisposte dall'INPS, così come indicato ai commi 1) e 2) dell'art. 30 del Regolamento del "Fondo".

Per quanto concerne il parametro delle retribuzioni, nel corso dell'anno 1992, sono state rivalutate le pensioni erogate dal "Fondo" agli ex-dipendenti ENPAS in base agli aumenti previsti dal

D.P.R. 43/1990), mentre la rivalutazione delle pensioni erogate agli ex-dipendenti transitati al Servizio Sanitario Nazionale ed optanti per il mantenimento dell'iscrizione al "Fondo" integrativo Previdenza (art. 75 D.P.R. 761/1972) in relazione agli aumenti previsti dal D.P.R. 384 del 28 novembre 1991 ed all'inclusione delle indennità fisse pensionabili nella voce "stipendio" prevista dall'art. 2 della legge 492/1988, è stata effettuata gradualmente in relazione all'acquisizione della documentazione necessaria da parte delle varie UU.SS.LL. di appartenenza dei relativi dipendenti.

Quest'ultima rivalutazione, anche se effettuata gradualmente e non generalizzata, è quella che ha inciso più pesantemente nella spesa per pensioni erogate nel corso del 1992, sia per il numero delle riliquidazioni che per l'ammontare individuale delle stesse.

L'altro parametro, "ammontare delle pensioni AGO corrisposte dall'INPS" ha influito in misura molto limitata nella riduzione della spesa per l'erogazione delle pensioni integrative in quanto, ai sensi della legge 14 novembre 1992, n. 438, sono stati sospesi gli aumenti a titolo di perequazione automatica: in concreto, nell'anno 1992, è stato corrisposto solo l'aumento del 1° maggio 1992 sulle pensioni INPS, nella misura del 2,60% sull'importo complessivo in godimento al 30 aprile 1992, mentre non si è proceduto - sempre ai sensi del suddetto decreto - al ricalcolo delle pensioni integrative, rivalutando al 1° maggio 1992 le pensioni INPS sulla base delle effettive percentuali relative alle variazioni collegato al costo della vita.

Pertanto, quest'ultimo parametro ha contribuito in misura minore, rispetto agli altri anni, alla riduzione della spesa per l'erogazione delle pensioni integrative.

E' appena il caso di accennare che gli aumenti non legati al costo della vita ma riferentisi soggettivamente ai pensionati INPS, per rivalutazioni, liquidazioni di supplementi di pensioni, ecc., sono stati calcolati con l'utilizzo dei nastri magnetici forniti dall'INPS e con il collegamento telematico con gli archivi dello stesso Istituto. Tale fatto ha permesso di aggiornare le pensioni integrative corrisposte dal "Fondo" con l'accertamento degli addebiti per somme percepite in più e l'attivazione delle varie procedure per il recupero delle somme stesse.

L'analisi delle entrate e delle spese finanziarie dell'e-

XII LEGISLATURA — DISEGNI DI LEGGE E RELAZIONI — DOCUMENTI

sercizio 1992, suddivise tra gestione di competenza e di cassa e tenuto conto delle previsioni aggiornate in conseguenza delle variazioni apportate con la delibera del Consiglio di Amministrazione del 30 novembre 1992, viene fornita dai prospetti che seguono.

ENTRATE

GESTIONE ENTRATE	CORRENTI (TITOLI 1°-3°)	IN CONTO CAPITALE (TITOLO 4°)	PARTITE DI GIRO (TITOLO 7°)	T O T A L E
DI COMPETENZA				
PREVISIONI APPROVATE DEFINITIVE	9.582.200.000	40.000.000	5.600.000.000	15.222.200.000
SOMME ACCERTATE	8.683.439.208	39.082.967	22.545.689.456	31.268.211.631
MAGGIORI O MINORI ACCERTAMENTI RISPETTO ALLE PREVISIONI	(-) 898.760.792	(-) 917.033	(+) 16.945.689.456	(+) 16.046.011.631
DEI RESIDUI ATTIVI				
RESIDUI ALL'INIZIO DELL'ESERCIZIO	2.418.293.631	11.760.271	5.093.335.348	7.523.389.250
VARIAZIONI				
TOTALE	2.418.293.631	11.760.271	5.093.335.348	7.523.389.250
DI CASSA				
PREVISIONI APPROVATE DEFINITIVE	9.582.200.000	40.000.000	5.600.000.000	15.222.200.000
RISCOSSIONI IN CONTO COMPETENZA E IN CONTO RESIDUI	7.204.122.398	48.405.727	23.973.145.150	31.225.673.275
MAGGIORI O MINORI RISCOSSIONI RISPETTO ALLE PREVISIONI	(-) 2.378.077.602	(+) 8.405.727	(+) 18.373.145.150	(+) 16.003.473.275
TOTALE RESIDUI ATTIVI AL TERMINE DELL'ESERCIZIO	3.897.610.441	2.437.511	3.665.879.654	7.565.927.606

XII LEGISLATURA — DISEGNI DI LEGGE E RELAZIONI — DOCUMENTI

S P E S E

GESTIONE SPESE	CORRENTI (TITOLO 1*)	IN CONTO CAPITALE (TITOLO 2*)	PARTITE DI GIRO (TITOLO 4*)	T O T A L E
DI COMPETENZA				
PREVISIONI APPROVATE DEFINITIVE	17.407.641.000	15.000.000	5.600.000.000	23.022.641.000
SOMME IMPEGNATE	14.791.121.373	14.110.925	22.545.689.456	37.350.921.754
MAGGIORI O MINORI IMPEGNI RISPETTO ALLE PREVISIONI	(-) 2.616.519.627	(-) 889.075	(+) 16.945.689.456	(-) 14.328.280.754
DEI RESIDUI PASSIVI				
RESIDUI ALL'INIZIO DELL'ESERCIZIO VARIAZIONI		3.373.226	6.486.859.083	6.490.232.309
TOTALE		3.373.226	6.486.859.083	6.490.232.309
DI CASSA				
PREVISIONI APPROVATE DEFINITIVE	17.407.641.000	15.000.000	5.600.000.000	23.022.641.000
PAGAMENTI IN CONTO COMPETENZA E IN CONTO RESIDUI	14.791.121.373	16.792.309	16.864.241.307	31.672.154.989
MAGGIORI O MINORI PAGAMENTI RISPETTO ALLE PREVISIONI	(+) 2.616.519.627	(+) 1.792.309	(+) 11.264.241.307	(+) 6.649.513.989
TOTALE RESIDUI PASSIVI AL TERMINE DELL'ESERCIZIO		691.842	12.168.307.232	12.168.999.074

Dalla differenza tra il totale delle entrate e delle uscite di competenza si rileva un disavanzo finanziario di lire 6.082.710.123- come dal prospetto che segue:

ENTRATE CORRENTI	8.683.439.208	
USCITE CORRENTI	14.791.121.373	(-) 6.107.682.165
ENTRATE IN CONTO CAPITALE	39.082.967	
USCITE IN CONTO CAPITALE	14.110.925	(+) 24.972.042
		(-) 6.082.710.123

Il disavanzo economico accertato ammonta a lire 6.107.682.165; pertanto, la riserva passa da lire 37.907.725.599- al 1° gennaio 1992 a lire 31.800.043.826- al 31 dicembre 1992.

L'avanzo di amministrazione è stato accertato in lire 6.530.137.797- con un decremento di lire 6.082.710.123- rispetto a quello previsto in lire 12.612.847.920-.

ENTRATE CORRENTI

Le entrate correnti accertate sono state di lire 8.683.439.208- inferiori di lire 898.760.792- alle previsioni formulate per lire 9.582.200.000-.

Al capitolo 10101 è indicata l'entrata per contributi "Fondo di previdenza" accertati per lire 1.341.569.314- interamente riscosse.

Trattasi dell'entrata fondamentale della gestione derivante dall'applicazione dell'aliquota del 5,34 per cento sullo stipendio pensionabile (1/3 del contributo è a carico del dipendente mentre i 2/3 sono a carico dell'Ente).

Il gettito dei contributi ha subito una lieve flessione rispetto all'esercizio precedente (accertamento 1991: lire 1.572.046.586) in relazione ai collocamenti a riposo avvenuti nel corso dell'anno 1992, che hanno ridotto la base imponibile.

Al capitolo 10102 è indicata l'entrata per contributi di riscatto, che è stata nell'esercizio 1992 di lire 63.728.385-.

I redditi prodotti da investimenti mobiliari iscritti al capitolo 30801 sono stati di lire 1.322.002.213- interamente riscossi.

Al capitolo 30802 sono indicati i redditi su investimenti immobiliari per lire 99.536.166-, derivanti dai canoni di locazione degli appartamenti del fabbricato di Via Val d'Ala n. 36, Roma, di proprietà del Fondo.

Gli interessi prodotti dalle giacenze nei conti correnti postali e bancari (capitolo 30803) figurano accertati per lire 3.878.861.359-.

Al capitolo 30804 (interessi su mutui ipotecari) sono iscritti per lire 14.110.925- gli interessi maturati nel 1992 su mutui ipotecari concessi al personale dell'Ente, inclusi nelle rate di

ammortamento scadute nell'esercizio stesso.

Al capitolo 30902 sono indicati in lire 1.772.335.140- i recuperi di pensioni corrisposte in più: infatti, occorre provvedere alla riduzione della pensione integrativa in occasione di aumenti periodici o specifici delle pensioni AGO erogate dall'INPS, addebitando agli interessati quanto corrisposto in più nel frattempo. L'importo di lire 1.772.335.140 si riferisce, per la maggior parte, alle variazioni sopra indicate, in quanto gli aumenti delle pensioni INPS legati alla dinamica salariale ed al costo della vita vengono predeterminate in via provvisoria e successivamente, con decreto ministeriale, resi definitivi con generazione di conguagli positivi nell'ammontare delle pensioni AGO che, naturalmente, si riflettono - in senso negativo - sulla misura delle pensioni integrative. Di qui la necessità degli addebiti agli interessati delle maggiori somme corrisposte con recuperi indicati nel capitolo in esame.

Nel suddetto importo sono compresi anche i recuperi inerenti alla interpretazione autentica della legge 28 febbraio 1986, n. 45, nel senso che "dalla decorrenza originaria del 1° gennaio 1979 è inoperante il divieto di duplice indicizzazione delle pensioni nei confronti dei trattamenti integrativi le cui discipline giuridiche (leggi e regolamenti) contengono la previsione della riduzione automatica dei trattamenti stessi in corrispondenza alle variazioni della pensione AGO".

In forza del principio di integralità ed universalità del bilancio sancito dall'art. 3 del D.P.R. 696/1979 l'importo dei recuperi di pensioni non può essere portato in detrazione del capitolo di spesa (10501 - "Pensioni") ma deve essere indicato in un apposito capitolo di entrata che, per i recuperi in oggetto, è il capitolo n. 30902.

Al capitolo 30905 è indicato il pagamento da parte degli inquilini dell'immobile di Via Val d'Ala 36, della quota di loro pertinenza per le spese di manutenzione ed amministrazione dello stabile, accertata in lire 58.861.787.

SPESE CORRENTI

Le spese correnti, che ammontano a lire 14.791.124.373, sono inferiori di lire 2.616.519.627- alle previsioni e superiori di lire 5.570.944.130- agli impegni dell'esercizio precedente.

Lo scostamento rispetto all'esercizio precedente è da attribuire principalmente alla maggiore somma impegnata per "Pensioni" (lire 11.271.122.579) nell'anno 1992 rispetto a quella erogata nell'anno precedente (lire 6.555.175.561). Tale incremento è in relazione - come già illustrato nella parte generale - all'inserimento di nuovi pensionati (numero 147) ed all'estensione dei benefici dei vari contratti, come già ampiamente illustrato.

CATEGORIA 1^a - SPESE PER GLI ORGANI DELL'ENTE

La spesa impegnata per questa categoria ammonta a lire 5.600.000 e riguarda la quota parte delle spese in questione da attribuire alla gestione "Fondo di Previdenza per il personale a rapporto d'impiego dell'Ente".

Anche per l'esercizio 1992, per questa spesa e per tutte le spese generali che seguono, la ripartizione tra le gestioni è stata effettuata tenendo conto del personale addetto al Fondo e delle mansioni effettivamente svolte, ed interessa i sottototati capitoli:

CAPITOLI		PREVISIONI DEFINITIVE	IMPEGNI		DIFFERENZE
NUMERO	DESCRIZIONE		1991	1992	
1	2	3	4	5	6 = 5 - 4
10101	Compenso agli Organi di Amm/ne	3.000.000	2.000.000	3.000.000	+ 1.000.000
10102	Indennità e rimborsi all'Organo di Amministrazione	1.000.000	1.000.000	1.000.000	
10103	Compensi ai Componenti il Collegio dei Sindaci	800.000	800.000	800.000	
10104	Indennità e rimborsi ai Componenti il Collegio dei Sindaci	800.000	800.000	800.000	
T O T A L E		5.600.000	4.600.000	5.600.000	+ 1.000.000

CATEGORIA 2^a - ONERI PER IL PERSONALE IN ATTIVITA' DI SERVIZIO

La spesa complessivamente impegnata per questa Categoria ammonta a lire 1.779.141.000 ed interessa i sottoelocati capitoli:

CAPITOLI		PREVISIONI DEFINITIVE	IMPEGNI		DIFFERENZE
NUMERO	DESCRIZIONE		1991	1992	
1	2	3	4	5	6 = 5 - 4
10201	Stipendi ed altri assegni fissi al personale	1.141.940.000	936.000.000	1.141.940.000	+ 205.940.000
10202	Fondo per il miglioramento dell'efficienza degli Enti	181.848.000	138.000.000	181.848.000	+ 43.848.000
10204	Oneri previdenziali e assistenziali a carico Ente	425.353.000	357.100.000	425.353.000	+ 68.253.000
10210	Adeguamento fondo buonuscita	30.000.000	30.000.000	30.000.000	
	T O T A L E	1.779.141.000	1.461.100.000	1.779.141.000	+ 318.041.000

XII LEGISLATURA — DISEGNI DI LEGGE E RELAZIONI — DOCUMENTI

CATEGORIA 4^a - SPESE PER L'ACQUISTO DI BENI DI CONSUMO E DI SERVIZI

La somma impegnata in questa categoria per l'importo di lire 97.483.304 riguarda la spesa per la conduzione e manutenzione dello stabile di Via Val d'Ala, 36 - Roma - di proprietà del "Fondo" ed interessa i sottoelencati capitoli:

NUMERO	CAPITOLI DESCRIZIONE	PREVISIONI DEFINITIVE	IMPEGNI		DIFFERENZE
			1991	1992	
1	2	3	4	5	6 = 5 - 4
10402	Spese per illuminazione, forza motrice e canoni acqua	13.000.000	4.663.200	4.909.550	+ 246.350
10403	Combustibile ed energia elettrica per riscaldamento e spese per la conduzione degli impianti	34.500.000	28.079.400	28.806.125	+ 726.725
10405	Manutenzione, riparazione e adattamento beni immobili	40.000.000	22.651.295	19.470.924	- 3.180.371
10408	Postali e telegrafiche	1.200.000	702.000	25.854	- 676.146
10410	Pulizia locali	1.200.000	700.000	400.000	- 300.000
10411	Premi assicurazione stabili	1.600.000	833.206	833.206	
10415	Manutenzione straordinaria immobili	115.000.000			
10416	Vigilanza	40.000.000	30.889.636	34.090.345	+ 3.200.709
10419	Approvvigionamento effetti di corredo al personale	900.000			
10421	Canoni acqua	22.000.000	6.224.000	8.241.000	+ 2.017.000
10423	Spese per copia, stampa, carta bollata, registrazioni e varie inerenti contratti	1.000.000	617.279	706.300	+ 89.021
10424	Spese legali	500.000	1.655.353		- 1.655.353
	T O T A L E	270.900.000	97.015.369	97.483.304	+ 467.935

CATEGORIA 5^a - SPESE PER PRESTAZIONI ISTITUZIONALI

La spesa complessivamente impegnata per questa categoria ammonta a lire 11.361.795.198, risulta completamente pagata ed interessa i seguenti capitoli:

NUMERO	CAPITOLI DESCRIZIONE	PREVISIONI DEFINITIVE	IMPEGNI		DIFFERENZE
			1991	1992	
1	2	3	4	5	6 = 5 - 4
10501	Pensioni	12.000.000.000	6.555.175.561	11.271.122.579	+4.715.947.018
10502	Assegni vitalizi	1.000.000	224.653	128.534	- 96.119
10503	Restituzione contributi su indennità una tantum	100.000.000	125.184.829	90.544.085	- 34.640.744
10504	Restituzione contributi di ri- scatto su indennità una tantum	20.000.000	13.271.290		- 13.271.290
	T O T A L E	12.121.000.000	6.693.856.333	11.361.795.198	+4.667.938.865

Al capitolo 10502 figura la spesa per assegni vitalizi di lire 128.534- prestazione soppressa dal Consiglio di Amministrazione nella seduta del 19 dicembre 1962 e limitata a coloro che ne beneficiavano a quella data.

Al personale collocato a riposo senza diritto a pensione, oltre alla corresponsione dell'indennità "una tantum" vengono restituiti, ai sensi dell'articolo 32 punto b) del Regolamento del Fondo di Previdenza per il personale a rapporto d'impiego, i contributi versati e non utilizzati. Tale onere è stato nell'esercizio di lire 90.544.085- e viene indicato al capitolo 10503.

Si rinvia alla parte generale per la spesa delle "Pensioni".

MOVIMENTO DI CAPITALI

Si riportano, illustrandoli brevemente, i movimenti dell'esercizio che hanno prodotto variazioni alla consistenza delle componenti attive e passive del patrimonio del Fondo.

Nell'attivo del conto patrimoniale al 31 dicembre 1991 figurava un credito per mutui ipotecari in corso di ammortamento di lire 452.688.916- a rettificare il quale veniva iscritto nel passivo

sotto la voce "Risconti passivi mutui ipotecari" l'ammontare degli interessi maturandi, da attribuire alla competenza di vari esercizi, per complessive lire 89.320.932-.

Essendo state accertate, per il normale ammortamento e per anticipate estinzioni, lire 39.082.947- iscritte tra i movimenti di capitale al capitolo 41401 delle entrate (che riducono l'attivo patrimoniale di pari importo), viene portata in diminuzione la corrispondente quota di risconti passivi di lire 14.110.925- che figura al capitolo 21402 delle spese in conto capitale.

PARTITE DI GIRO

Le partite di giro sono costituite dal movimento delle ritenute erariali e da varie partite di debito e di credito a breve scadenza.


Al capitolo 72201 delle entrate è indicato in lire 7.428.512.298- l'ammontare, riscosso, delle ritenute erariali operate sulle prestazioni corrisposte al personale in quiescenza. Di detto importo lire 6.711.502.570- sono state versate all'Erario nell'esercizio stesso e lire 717.009.728- sono state versate nel gennaio 1992 (capitolo 42101 della spesa).

E' compresa l'IRPEF trattenuta sull'indennità integrativa speciale ai pensionati, prestazione che figura nel bilancio del Fondo di previdenza per i dipendenti dello Stato di cui è a carico, ma che è stata, per esigenze organizzative, corrisposta dal Fondo integrativo insieme alla pensione.

Ai capitoli 72202 delle entrate e 42102 delle uscite è esposto lo stesso importo di lire 15.117.177.158- per debiti e crediti a breve scadenza.

IL COMMISSARIO STRAORDINARIO
(On. Mauro SEPPIA)

I. N. P. D. A. S.
Ufficio Centrale di Contabilità e Bilancio
PREF. CO. 100/1000000
(On. Mauro Seppia)



RELAZIONE STATISTICA

AL CONTO CONSUNTIVO 1992

La presente relazione illustra, sulla scorta dei più recenti dati disponibili, le risultanze relative agli iscritti ed alle principali prestazioni del Fondo: indennità di buonuscita, prestiti pluriennali, prestiti annuali ed attività sociali - con la precisazione che tali valori possono non coincidere con quelli contabili in quanto diversi sono i criteri di rilevazione.

Iscritti

Il numero degli iscritti al Fondo al 1° gennaio 1992 - pari a 2.060.555 unità - è desunto dalla situazione dei "Dipendenti delle Amministrazioni statali", pubblicata annualmente dal Ministero del Tesoro, inserendo i dipendenti dell'Azienda Autonoma Assistenti al Volo ed escludendo alcuni gradi iniziali dei militari ed i dipendenti degli Uffici locali delle PP.TT.; questi ultimi possono fruire delle prestazioni creditizie.

Nella tavola 1 sono esposti, relativamente al quinquennio 1988-92, i dati nazionali distinti per sesso e per le varie categorie di personale.

Nella tavola 2 gli stessi dati - limitatamente all'anno 1992 - sono ripartiti per regione, mentre nella tavola 3 sono posti a confronto con i corrispondenti valori del 1991 per i soli due comparti: Ministeri ed Aziende Autonome.

XII LEGISLATURA — DISEGNI DI LEGGE E RELAZIONI — DOCUMENTI

Tavola 1 - ISCRITTI AL 1° GENNAIO DI OGNI ANNO E VARIAZIONI PERCENTUALI NEL QUINQUENNIO (in corsivo)

A N N I	M I N I S T E R I					AZIENDE AUTONOME	IN COMPLESSO
	MAGISTRATI	IMPIEGATI	INSEGNANTI	PERSONALE CON ORDINAMENTO PARTICOLARE	MILITARI		
1988	8.585	469.017	950.028	145.150	244.649	174.236	1.991.665
<i>maschi</i>	7.236	265.270	280.800	138.236	244.649	127.128	1.063.319
<i>femmine</i>	1.349	203.747	669.228	6.914	-	47.108	928.346
1989	8.477	471.834	955.627	150.846	250.184	178.128	2.015.096
<i>maschi</i>	7.090	262.179	280.977	112.385	250.184	129.288	1.072.103
<i>femmine</i>	1.387	209.655	674.650	8.461	-	48.840	942.993
1990	8.520	481.084	954.476	154.149	254.311	175.252	2.027.792
<i>maschi</i>	6.994	263.432	279.282	143.320	254.311	125.988	1.073.527
<i>femmine</i>	1.526	217.652	675.194	10.629	-	49.264	954.265
1991	8.621	493.456	940.934	160.385	262.412	174.267	2.040.075
<i>maschi</i>	6.997	268.403	274.714	148.621	262.412	124.276	1.085.423
<i>femmine</i>	1.624	225.053	666.220	11.764	-	49.991	954.652
1992	9.247	494.256	956.469	166.030	267.587	166.966	2.060.555
<i>maschi</i>	7.456	269.207	271.533	154.666	267.587	118.287	1.088.736
<i>femmine</i>	1.791	225.049	684.936	11.364	-	48.679	971.819
1988-92	7,71	5,38	0,68	14,39	9,38	-4,17	3,46
<i>maschi</i>	3,04	1,48	-3,30	11,89	9,38	-6,95	2,39
<i>femmine</i>	32,77	10,46	2,35	64,36	-	3,33	4,68

In complesso l'incremento, nei cinque anni considerati, è stato del 3,46 per cento, pari a circa 70.000 unità. Se si tiene conto che nello stesso periodo si sono verificate oltre 230.000 cessazioni dal servizio, risulta una immissione di nuovi iscritti di circa 75.000 unità ogni anno.

Dall'esame dei dati esposti è interessante notare la diversa dinamica delle varie categorie e, soprattutto, il costante aumento del personale di sesso femminile.

Per una corretta lettura dei dati, si precisa che rispetto ai valori esposti nelle precedenti relazioni ai bilanci consuntivi, il corpo di polizia penitenziaria - circa 29.000 unità nel 1992 - è inserito tra il personale con ordinamento particolare anziché in quello militare (L. 395 del 15/12/1990), così come risulta dalla pubblicazione del Ministero del Tesoro.

XII LEGISLATURA — DISEGNI DI LEGGE E RELAZIONI — DOCUMENTI

TAVOLA 2 - ISCRITTI AL 1° GENNAIO 1992

R E G I O N I	M I N I S T E R I					AZIENDE AUTONOME	I N COMPLESSO
	MAGISTRATI	IMPIEGATI	INSEGNANTI	PERSONALE CON ORDINAMENTO PARTICOLARE	MILITARI (*)		
Piemonte	497	24.351	60.825	10.994	17.500	9.320	123.487
Valle D'Aosta	15	619	-	558	917	242	2.351
Lombardia	1.008	43.378	123.122	16.069	25.366	19.232	228.175
Trentino-A. Adige	119	3.260	14.933	1.758	4.854	3.299	28.223
Veneto	393	27.931	67.958	9.823	16.071	9.568	131.744
Friuli-V. Giulia	153	9.713	19.081	3.720	10.155	3.397	46.219
Liguria	295	17.218	22.286	6.149	12.542	6.480	64.970
Emilia-Romagna	431	27.979	55.608	9.365	12.757	9.552	115.692
Toscana	420	30.295	55.841	10.789	15.662	10.525	123.532
Umbria	111	8.926	15.626	2.147	2.232	2.164	31.206
Marche	163	11.177	25.753	4.109	5.156	4.118	50.476
Lazio	2.223	103.925	86.656	28.458	58.674	34.049	313.985
Abruzzi	175	11.321	24.035	4.194	4.146	4.169	48.040
Molise	61	3.582	6.407	1.439	989	1.046	13.524
Campania	1.063	53.658	113.748	15.894	20.225	14.182	218.770
Puglia	552	35.416	75.130	9.627	20.058	9.854	150.637
Basilicata	99	6.510	13.988	1.725	1.457	1.579	25.358
Calabria	347	17.101	48.368	7.166	7.064	5.208	85.254
Sicilia	879	40.412	92.526	16.149	20.888	13.882	184.736
Sardegna	243	17.484	34.578	5.897	10.874	5.100	74.176
I T A L I A	9.247	494.256	956.469	166.030	267.587	166.966	2.060.555
-maschi	7.456	269.207	271.533	154.666	267.587	118.287	1.088.736
-femmine	1.791	225.049	684.936	11.364	-	48.679	971.819

(*) la distribuzione regionale e' stata determinata sulla base dell'anagrafe della ex gestione assistenza sanitaria.

XII LEGISLATURA — DISEGNI DI LEGGE E RELAZIONI — DOCUMENTI

Tavola 3 - ISCRITTI: confronto 1991-1992

R E G I O N I	1991			1992			V A R I A Z I O N I %		
	MINISTERI	AZIENDE AUTONOME	IN COMPLESSO	MINISTERI	AZIENDE AUTONOME	IN COMPLESSO	MINISTERI	AZIENDE AUTONOME	IN COMPLESSO
Piemonte	112.958	9.822	122.780	114.167	9.320	123.487	1,07	- 5,11	0,58
Valle D'Aosta	2.081	257	2.338	2.109	242	2.351	1,35	- 5,84	0,56
Lombardia	207.510	20.325	227.835	208.943	19.232	228.175	0,69	- 5,38	0,15
Trentino-A.A.	24.404	3.656	28.060	24.924	3.299	28.223	2,13	- 9,76	0,58
Veneto	119.105	9.978	129.083	122.176	9.568	131.744	2,58	- 4,11	2,06
Friuli-V.G.	43.509	3.601	47.110	42.822	3.397	46.219	- 1,58	- 5,67	- 1,89
Liguria	58.783	6.753	65.536	58.490	6.480	64.970	- 0,50	- 4,04	- 0,86
Emilia-Romagna	105.440	10.324	115.764	106.140	9.552	115.692	0,66	- 7,48	- 0,06
Toscana	112.425	10.981	123.406	113.007	10.525	123.532	0,52	- 4,15	0,10
Umbria	28.727	2.210	30.937	29.042	2.164	31.206	1,10	- 2,08	0,87
Marche	45.656	4.190	49.846	46.358	4.118	50.476	1,54	- 1,72	1,26
Lazio	278.873	37.661	316.534	279.936	34.049	313.985	0,38	- 9,59	- 0,81
Abruzzi	42.472	4.203	46.675	43.871	4.169	48.040	3,29	- 0,81	2,92
Molise	12.088	1.057	13.145	12.478	1.046	13.524	3,23	- 1,04	2,88
Campania	198.881	13.921	212.802	204.588	14.182	218.770	2,87	1,87	2,80
Puglia	137.159	9.567	146.726	140.783	9.854	150.637	2,64	3,00	2,67
Basilicata	23.527	1.588	25.115	23.779	1.579	25.358	1,07	- 0,57	0,97
Calabria	78.504	5.278	83.782	80.046	5.208	85.254	1,96	- 1,33	1,76
Sicilia	165.118	13.770	178.888	170.854	13.882	184.736	3,47	0,81	3,27
Sardegna	68.588	5.125	73.713	69.076	5.100	74.176	0,71	- 0,49	0,63
I T A L I A	1.865.808	174.267	2.040.075	1.893.589	166.966	2.060.555	1,49	- 4,19	1,00
-maschi	961.147	124.276	1.085.423	970.449	118.287	1.088.736	0,97	- 4,82	0,31
-femmine	904.661	49.991	954.652	923.140	48.679	971.819	2,04	- 2,62	1,80

L'incremento registratosi dal 1991 al 1992 è dell'1 per cento (1,49 per i Ministeri e -4,19 per le Aziende Autonome) con differenze notevoli tra le varie regioni.

XII LEGISLATURA — DISEGNI DI LEGGE E RELAZIONI — DOCUMENTI

Indennità di buonuscita

Nell'anno 1992 sono state definite 72.965 pratiche relative a prime liquidazioni e 40.004 a liquidazioni successive per un importo, rispettivamente, di 3.362.815 e 262.716 milioni di lire.

L'importo medio delle prime liquidazioni ha raggiunto lire 46.088.056, mentre quello delle riliquidazioni e' risultato pari a lire 6.567.255. Per una visione più completa dell'andamento del fenomeno si espongono i dati relativi al periodo 1988-92:

Tavola 4 - PRATICHE LIQUIDATE

ANNI	PRIME LIQUIDAZIONI			RILQUIDAZIONI		
	NUMERO	IMPORTO in milioni	IMPORTO MEDIO	NUMERO	IMPORTO in milioni	IMPORTO MEDIO
1988	46.727	1.258.972	26.943.134	39.132	124.582	3.183.626
1989	45.726	1.510.422	33.032.021	32.787	118.817	3.623.906
1990	57.681	2.243.387	38.892.994	31.489	164.301	5.217.720
1991	74.438	3.407.282	45.773.428	46.753	244.767	5.235.324
1992	72.965	3.362.815	46.088.056	40.004	262.716	6.567.255

Nell'anno 1992 si e' riscontrato, rispetto al 1991, un decremento delle pratiche liquidate sia per prime liquidazioni (1,98 per cento), che per riliquidazioni; queste ultime, con una diminuzione del 14,44 per cento, raggiungono le 40.000 pratiche.

Per quanto riguarda le prime liquidazioni, nel 1992 il numero di pratiche liquidate per cessazioni avvenute nello stesso anno ha superato il 60 per cento e quello per cessazioni relative all'anno precedente è risultato di poco superiore al 30 per cento, com'è chiaramente apprezzabile dall'esame dei dati seguenti:

A N N I PRATICHE LIQUIDATE	1988		1989		1990		1991		1992	
	N.	%	N.	%	N.	%	N.	%	N.	%
TOTALE	46.727	100,00	45.726	100,00	57.681	100,00	74.438	100,00	72.965	100,00
di cui per cessazioni:										
- nell'anno precedente	16.209	34,69	15.021	32,85	28.566	49,52	31.429	42,22	22.800	31,25
- nello stesso anno	25.004	53,51	26.467	57,88	24.304	42,14	37.932	50,96	46.385	63,57

Con lo stesso criterio viene esposto il numero delle pratiche impiantate che, nel 1992, riguardano per oltre l'80 per cento cessazioni avvenute nello stesso anno; ciò sia per il sollecito inoltrato all'Ente delle pratiche di buonuscita da parte delle Amministrazioni statali, soprattutto Provveditorati agli Studi, sia per una migliore organizzazione delle strutture periferiche dell'Ente stesso.

XII LEGISLATURA — DISEGNI DI LEGGE E RELAZIONI — DOCUMENTI

PRATICHE IMPIANTATE NEGLI ANNI	1988		1989		1990		1991		1992	
	N.	%	N.	%	N.	%	N.	%	N.	%
TOTALE	45.178	100,00	55.317	100,00	60.339	100,00	64.485	100,00	73.715	100,00
di cui per cessazioni:										
- nell'anno precedente	6.843	15,15	6.745	12,19	9.934	16,46	8.959	13,89	8.133	11,03
- nello stesso anno	33.115	73,30	44.903	81,17	45.815	75,93	50.763	78,72	60.886	82,60

Interessante è anche esporre l'analisi delle pratiche impiantate nel quinquennio per mese, al fine di evidenziare la stagionalità del fenomeno.

Tavola 5 - NUMERO PRATICHE IMPIANTATE

M E S I	1988	1989	1990	1991	1992
GENNAIO	2.626	2.957	3.870	4.037	4.218
FEBBRAIO	3.346	3.381	3.912	4.089	4.234
MARZO	3.066	3.486	3.899	3.532	4.199
APRILE	2.208	2.696	2.498	3.306	3.531
MAGGIO	2.778	2.999	3.008	3.565	3.597
GIUGNO	3.376	3.162	3.847	3.815	5.591
LUGLIO	4.062	5.050	7.719	9.216	11.065
AGOSTO	4.906	6.163	7.448	8.223	8.429
SETTEMBRE	5.638	6.899	7.390	7.518	8.704
OTTOBRE	6.006	7.750	7.794	8.057	9.193
NOVEMBRE	4.430	6.547	5.612	5.262	6.171
DICEMBRE	2.736	4.227	3.342	3.865	4.783
TOTALE	45.178	55.317	60.339	64.485	73.715

A completamento di quanto finora detto e per una più approfondita conoscenza dei vari aspetti del fenomeno in esame, sono state effettuate elaborazioni analitiche relative ai cessati dal servizio dal 1988 al 1992, distintamente per maschi e femmine, (tavola 6) quali risultano dalla situazione d'archivio al 30/6/1993 fornita dalla Direzione Centrale Automazione Sistemi; per il 1992, in particolare, il dato è ancora incompleto.

XII LEGISLATURA — DISEGNI DI LEGGE E RELAZIONI — DOCUMENTI

Tavola 6 - CESSAZIONI DAL SERVIZIO

ANNO	NUMERO	IMPORTO (in milioni)	IMPORTO MEDIO	ANZIANITA' MEDIA		IMPORTO MEDIO DI UN ANNO DI BUONUSCITA
				Globale	DI CUI PER BENEFICI CARICO STATO	
IN COMPLESSO						
1988	47.257	1.593.413	33.718.023	26,87	0,06	1.254.722
1989	61.608	2.437.651	39.567.120	27,64	0,12	1.431.475
1990	61.504	2.906.278	47.253.488	28,49	0,15	1.658.683
1991	63.833	3.083.926	48.312.405	28,84	0,12	1.675.332
1992	75.691	3.739.443	49.404.052	28,60	0,03	1.727.334
MASCHI						
1988	31.998	1.149.818	35.934.017	28,08	0,09	1.279.839
1989	37.475	1.553.139	41.444.661	29,21	0,20	1.418.883
1990	35.238	1.721.293	48.847.669	29,82	0,25	1.637.977
1991	38.619	1.954.598	50.612.322	30,32	0,20	1.669.269
1992	41.374	2.173.380	52.530.094	30,03	0,06	1.749.540
FEMMINE						
1988	15.259	443.595	29.071.103	24,35	0,01	1.193.984
1989	24.133	884.512	36.651.575	25,21	...	1.454.135
1990	26.266	1.184.985	45.114.763	26,70	...	1.689.711
1991	25.214	1.129.328	44.789.740	26,57	...	1.685.930
1992	34.317	1.566.063	45.635.167	26,88	...	1.697.435

La distribuzione percentuale dei cessati per sesso negli anni dal 1988 al 1992 evidenzia un aumento dell'incidenza delle femmine - dal 30 al 45 per cento circa - per effetto delle più numerose cessazioni avvenute nel comparto Scuola in cui si riscontra, appunto, una prevalenza di femmine (70 per cento).

ANNI	MASCHI	FEMMINE
1988	67,71	32,29
1989	60,83	39,17
1990	57,30	42,70
1991	60,50	39,50
1992	54,66	45,34

XII LEGISLATURA — DISEGNI DI LEGGE E RELAZIONI — DOCUMENTI

E'interessante esaminare l'andamento delle cessazioni secondo le varie cause, separatamente per il personale della scuola e per il restante personale statale (tavola 7), nonché quello delle relative frequenze di eliminazione (tavola 8).

Si nota che dal 1989 si accentuano le cessazioni per limiti di età del "personale scuola" in quanto gli insegnanti possono rimanere in servizio fino a 70 anni solo per raggiungere i 40 anni utili a pensione (contrariamente al passato in cui si poteva aspettare il raggiungimento dei 40 anni effettivi). Aumentano anche, in maniera rilevante, quelle per dimissioni a causa dell'applicazione del contratto della scuola che ha raggiunto la situazione di regime il 1/5/1990. Diverso è l'andamento dei cessati per dimissioni dell'"altro personale" legato, anch'esso, alle modalità di attuazione del rinnovo contrattuale.

Nel 1992 il maggior numero di cessazioni (+18,58 per cento, pur essendo il dato ancora incompleto), legato quasi certamente alle limitazioni introdotte con la riforma previdenziale, è particolarmente rilevante nel comparto scuola nel quale si riscontrano aumenti, per dimissioni, del 38,96 e 48,96 per cento, rispettivamente per maschi e femmine.

Tavola 7 - CESSAZIONI PER "SCUOLA" E "ALTRO PERSONALE"

ANNO	PERSONALE SCUOLA			ALTRO PERSONALE		
	LIMITI DI ETA'	DIMIS- SIONI	MORTE	LIMITI DI ETA'	DIMIS- SIONI	MORTE
IN COMPLESSO						
1988	5.637	15.676	2.100	9.705	12.555	1.584
1989	7.944	25.063	2.026	10.327	14.828	1.420
1990	8.202	27.535	1.982	10.560	11.815	1.410
1991	7.857	25.411	1.953	10.036	17.143	1.433
1992	8.684	37.077	1.819	9.208	17.612	1.291
MASCHI						
1988	2.882	5.704	1.186	9.329	11.430	1.467
1989	3.986	7.989	1.157	9.919	13.128	1.296
1990	3.709	8.417	1.115	10.183	10.496	1.318
1991	3.632	7.749	1.110	9.616	15.190	1.322
1992	3.936	10.768	1.051	8.842	15.591	1.186
FEMMINE						
1988	2.755	9.972	914	376	1.125	117
1989	3.958	17.074	869	408	1.700	124
1990	4.493	19.118	867	377	1.319	92
1991	4.225	17.662	843	420	1.953	111
1992	4.748	26.309	768	366	2.021	105

XII LEGISLATURA — DISEGNI DI LEGGE E RELAZIONI — DOCUMENTI

Tavola 8 - CESSAZIONI PER "SCUOLA" E "ALTRO PERSONALE" - frequenze per 1000 iscritti

ANNO	PERSONALE SCUOLA			ALTRO PERSONALE		
	LIMITI DI ETA'	DIMISIONI	MORTE	LIMITI DI ETA'	DIMISIONI	MORTE
IN COMPLESSO						
1988	4,87	13,54	1,81	11,63	15,05	1,90
1989	6,82	21,52	1,74	12,14	17,43	1,67
1990	7,02	23,57	1,70	12,28	13,74	1,64
1991	6,78	21,93	1,69	11,39	19,45	1,63
1992	7,40	31,58	1,55	10,39	19,87	1,46
MASCHI						
1988	7,45	14,75	3,07	13,79	16,89	2,17
1989	10,32	20,67	2,99	14,47	19,15	1,89
1990	9,63	21,86	2,90	14,79	15,24	1,91
1991	9,51	20,29	2,91	13,67	21,59	1,88
1992	10,38	28,39	2,77	12,46	21,98	1,67
FEMMINE						
1988	3,57	12,94	1,19	2,38	7,14	0,74
1989	5,09	21,95	1,12	2,47	10,30	0,75
1990	5,74	24,41	1,11	2,20	7,71	0,54
1991	5,44	22,73	1,08	2,37	11,00	0,63
1992	5,97	33,10	0,97	2,07	11,41	0,59

Tutto ciò ha influito anche sull'andamento dell'importo medio della buonuscita (tavola 6) che si è incrementato, nel periodo in esame, del 46,52 per cento (46,18 per cento per i maschi e 56,98 per le femmine).

Interessante, a tal fine, è seguire le variazioni dell'importo medio di un anno di buonuscita (tavola 6), indicative delle modifiche dei livelli retributivi conseguenti ai rinnovi contrattuali.

Dal 1989 al 1991 i valori relativi alle femmine sono più elevati di quelli dei maschi in quanto il contratto della scuola - oltre ad essere stato rinnovato prima degli altri - ha comportato benefici economici notevolmente più elevati di quelli previsti per le altre categorie di iscritti al Fondo e "scaglionamenti" più favorevoli sia per i tempi di attuazione che per la misura (percentuale) dei miglioramenti.

Nel 1992 ritorna ad essere più elevato l'anno medio di buonuscita relativo ai maschi, in quanto soltanto per questi si riscontra un aumento del 4,81 per cento, attribuibile presumibilmente alla perequazione automatica degli stipendi dei magistrati ed ai benefici previsti dalla legge 6/3/1992, n.216 (perequazione del trattamento economico dei sottufficiali dell'Arma dei Carabinieri e delle corrispondenti categorie delle altre Forze di polizia).

XII LEGISLATURA — DISEGNI DI LEGGE E RELAZIONI — DOCUMENTI

Quanto sopra è confermato dall'esame della tavola che segue in cui i dati sono esposti distintamente per i cinque gruppi omogenei individuati in sede di elaborazione del bilancio tecnico:

- I e IV (rispettivamente maschi e femmine): personale dei Ministeri, Aziende Autonome e con Ordinamento Particolare;
- III: personale militare;
- II e V (rispettivamente maschi e femmine): personale della Scuola e dell'Università.

Tavola 9 - VALORI MEDI DI UN ANNO DI BUONUSCITA ED INCREMENTI PERCENTUALI RISPETTO AGLI ANNI PRECEDENTI (in corsivo)

ANNI	G R U P P I				
	I	II	III	IV	V
1988	1.291.752	1.304.699	1.253.462	959.423	1.217.897
1989	1.332.179 <i>3,13</i>	1.627.648 <i>24,75</i>	1.317.008 <i>5,07</i>	968.695 <i>0,97</i>	1.495.529 <i>22,80</i>
1990	1.599.430 <i>20,06</i>	1.795.221 <i>10,30</i>	1.526.408 <i>15,90</i>	1.194.378 <i>23,30</i>	1.718.051 <i>14,88</i>
1991	1.657.938 <i>3,66</i>	1.819.469 <i>1,35</i>	1.564.555 <i>2,50</i>	1.348.812 <i>12,93</i>	1.718.411 <i>0,02</i>
1992	1.789.825 <i>7,95</i>	1.795.960 <i>- 1,29</i>	1.668.199 <i>6,62</i>	1.359.784 <i>0,81</i>	1.720.613 <i>0,13</i>
1988-92	<i>38,56</i>	<i>37,65</i>	<i>33,09</i>	<i>41,73</i>	<i>41,28</i>

Da notare, infine, sempre nella tavola 6, che dal 1989 al 1991 si riscontra, per i maschi, un significativo aumento, con un massimo nel 1990, del numero medio di anni di beneficio a carico dello Stato; ciò è attribuibile all'attuazione di quanto previsto dall'art. 32 della Legge 19/5/1986 n. 224 (benefici in favore degli ufficiali delle Forze Armate e della Guardia di Finanza) e dall'art. 20 della Legge 24/12/1986 n. 958 (riconoscimento del servizio militare di leva).

Prestiti pluriennali

L'andamento di tale prestazione, esposto nella tavola seguente, viene evidenziato tramite le pratiche impiantate e quelle definite, con concessione del prestito, nel quinquennio 1988-92.

Tavola 10 - PRESTITI PLURIENNALI

ANNO	PRATICHE IMPIANTATE	CONCESSIONI		
		QUINQUEN.	DECENNALI	TOTALE
1988	63.821	29.231	30.291	59.522
1989	76.027	34.476	39.289	73.765
1990	78.011	38.156	34.004	72.160
1991	83.698	40.407	35.737	76.144
1992	75.716	30.107	27.428	57.535

Le fluttuazioni del fenomeno sono da attribuire alle disponibilità finanziarie delle quali si tiene conto, insieme alle esigenze dei richiedenti, quando si emanano particolari disposizioni riguardanti i criteri di concessione, quali:

- la possibilità di accedere al prestito quinquennale per nascita figli, acquisto protesi, trasloco e condono edilizio dal 1°/1/1988;
- le direttive emanate con circolare n° 37 del 20/4/1988 (riguardanti, tra l'altro, l'applicazione delle nuove quote cedibili);
- la realizzazione effettiva, nel 1989, del decentramento di tutte le operazioni istruttorie dei prestiti presso le sedi periferiche;
- i provvedimenti restrittivi, nel seguito illustrati, introdotti nel 1990 ed ulteriormente inaspriti nel 1992, per contenere la lievitazione delle domande.

La stagionalità delle richieste, peraltro influenzata dalle disposizioni via via emanate, è chiaramente illustrata dalla distribuzione mensile delle pratiche impiantate. Da notare che, nel luglio 1991, per la prima ed unica volta, è stato superato il livello dei 9.000 impianti.

XII LEGISLATURA — DISEGNI DI LEGGE E RELAZIONI — DOCUMENTI

Tavola 11 - NUMERO PRATICHE IMPIANTATE

M E S I	1988	1989	1990	1991	1992
GENNAIO	4.018	5.135	5.745	6.496	7.030
FEBBRAIO	5.491	5.724	7.014	7.459	8.051
MARZO	6.017	7.838	8.099	7.723	8.372
APRILE	6.029	7.300	6.108	6.960	6.935
MAGGIO	6.706	7.472	6.829	8.437	6.722
GIUGNO	5.305	6.333	6.429	5.419	6.655
LUGLIO	4.413	6.331	7.072	9.012	7.659
AGOSTO	5.310	5.075	4.502	6.251	4.007
SETTEMBRE	4.645	5.603	6.035	5.539	4.921
OTTOBRE	5.659	7.324	7.700	7.573	5.852
NOVEMBRE	6.061	6.737	7.284	7.333	5.539
DICEMBRE	4.167	5.155	5.194	5.496	3.973
TOTALE	63.821	76.027	78.011	83.698	75.716

Nell'anno 1992 si registra una diminuzione nelle richieste di prestiti pluriennali e di conseguenza nell'importo erogato, specialmente negli ultimi mesi, dovuta all'introduzione, nel corso dell'anno, di provvedimenti restrittivi e limitativi.

Tavola 12 - PRESTITI PLURIENNALI

	1988	1989	1990	1991	1992
NUMERO CONCESSIONI					
- quinquennali	29.231	34.476	38.156	40.407	30.107
- decennali	30.291	39.289	34.004	35.737	27.428
Totale	59.522	73.765	72.160	76.144	57.535
Variazione percentuale	+17,67	+23,93	-2,18	+5,52	-24,44
IMPORTO EROGATO (milioni)					
- quinquennali	158.803	217.206	258.592	294.274	223.094
- decennali	361.442	543.080	540.836	625.585	468.671
Totale	520.245	760.286	799.428	919.859	691.765
Variazione percentuale	+44,89	+46,14	+5,15	+15,06	-24,80
IMPORTO MEDIO					
- quinquennali	5.432.672	6.300.223	6.777.228	7.282.739	7.410.047
- decennali	11.932.326	13.822.697	15.905.058	17.505.255	17.087.323
Totale	8.740.373	10.306.872	11.078.541	12.080.517	12.023.384
Variazione percentuale	+23,14	+17,92	+7,49	+9,04	-0,47

XII LEGISLATURA — DISEGNI DI LEGGE E RELAZIONI — DOCUMENTI

Da notare che l'importo medio globale dei prestiti, legato all'evoluzione delle retribuzioni, ha subito, nel quinquennio, un incremento del 37,56%; in particolare quello relativo ai decennali è aumentato del 43,20% mentre quello dei quinquennali del 36,40%. Nel 1992 l'importo medio globale è leggermente diminuito rispetto al 1991 per le limitazioni degli importi concedibili che hanno influenzato i prestiti decennali.

Per una corretta lettura dei dati esposti occorre tener presente che negli anni in esame diversi e contrastanti sono stati gli elementi che hanno influito sulla struttura interna della prestazione.

Nel 1988 sono state adottate le nuove quote cedibili, aggiornate con gli stipendi in vigore dal 1°/1/88, senza la decurtazione del 40% in precedenza prevista per la parte eccedente le 180.000 lire. Dal 30/3/88 viene data la possibilità di ottenere prestiti quinquennali per l'iscrizione a corsi post-universitari di specializzazione (con massimale); è innalzato a lire 6.000.000 (da lire 5.000.000) il massimale già previsto per i quinquennali; può essere concesso il prestito decennale con un massimale di lire 12.000.000 per il matrimonio.

Nel 1989, si è completamente realizzato il decentramento di tutte le operazioni istruttorie dei prestiti in esame e della contabilizzazione del loro pagamento presso le sedi periferiche: questo fatto estremamente innovativo - accompagnato da un buon grado di funzionalità raggiunta nei rapporti con l'utenza, da una più intensa pubblicizzazione della prestazione creditizia presso il personale statale e da una maggiore disponibilità finanziaria - ha determinato il notevole incremento, sia nel numero delle prestazioni che negli importi, che ha caratterizzato l'anno stesso.

Nel biennio 1988-89, e solo in questi anni, il numero dei decennali è stato superiore a quello dei quinquennali.

Nel 1990, al fine di contenere tale espansione di domanda entro limiti compatibili con le reali esigenze degli iscritti e con le disponibilità di bilancio, l'Ente ha adottato alcune norme di carattere restrittivo quali l'erogazione del prestito una sola volta per la stessa motivazione e la riduzione ad un anno della validità dei documenti probatori la richiesta (anche se sono previste alcune eccezioni a tali principi).

Nel 1991, malgrado la piena attuazione dei citati criteri restrittivi, si registra un sensibile incremento del fenomeno attribuibile alla integrale applicazione dei rinnovi contrattuali.

Nel 1992, come sopra accennato, si è avuto un sensibile contenimento delle richieste e, quindi, dell'importo erogato sia per motivi contingenti, quali il fermo delle concessioni nel quadrimestre maggio-agosto, sia per l'introduzione di ulteriori criteri restrittivi e limitativi (riduzione del 20% dell'importo erogabile e massimale ridotto da £. 12.000.000 a £. 10.000.000) sia per il rinvio al 1993 della concessione delle richieste più onerose (in specie quelle per acquisto abitazione).

Quanto sopra è facilmente desumibile dall'esame dei dati contenuti nelle tavv. 13 e 14 in cui sono riportate, in termini assoluti e relativi, le distribuzioni dei prestiti quinquennali e decennali secondo i motivi di concessione per il quadriennio 1989-92. Si fa notare, infine, che, per i prestiti decennali le richieste per acquisto casa e per matrimonio raggiungono rispettivamente, il 68,79% ed il 28,80%, malgrado le restrizioni citate.

XII LEGISLATURA — DISEGNI DI LEGGE E RELAZIONI — DOCUMENTI

Tavola 13 - NUMERO CONCESSIONI

MOTIVO DELLA CONCESSIONE	QUINQUENNALI				DECENNALI			
	1989	1990	1991	1992	1989	1990	1991	1992
- CALAMITA' NATURALI	340	289	354	189	14	8	5	5
- MALATTIE GRAVI	510	533	610	544	172	288	267	292
- ACQUISTO PROTESI	4.348	5.283	5.720	5.320	6	8	5	2
- INGIUNZIONI, ORDINANZE, SENTENZE LEGALI	567	668	504	487	4	12	3	3
- ASSEGNAZIONE ALLOGGI SOCIALI (COOP, IACP)	69	50	24	20	4.846	2.870	1.264	1.291
- TRASFER. UFFICIO ABITAZ.	1.196	1.352	1.400	1.195	5	2	-	2
- MATRIMONIO DELL'ISCRITTO O DEI FIGLI	3.428	4.708	5.426	3.189	10.322	8.994	10.948	7.900
- NASCITA FIGLI	13.156	14.927	15.830	10.558	47	93	65	47
- DECESSO DEI FAMILIARI	1.243	2.366	2.341	1.483	1	1	5	1
- ACQUISTO CASA DI ABITAZIONE	342	352	292	240	20.332	18.854	19.999	15.308
- RILEVANTI LAVORI CASA DI ABITAZIONE	1.791	1.283	1.034	811	36	60	66	36
- NORMALI LAVORI CASA ABITAZIONE	5.050	3.792	3.895	3.112	21	24	20	17
- COSTRUZIONE CASA DI ABITAZIONE	69	91	95	74	3.237	2.598	2.846	2.268
- RISCATTO ALLOGGI POPOLARI	28	8	9	10	156	77	39	50
- IMPIANTI DI RISCALDAMENTO	1.113	935	974	1.264	1	-	-	1
- TRASLOCHI	989	968	1.049	1.006	2	-	2	3
- CONDONO EDILIZIO	52	22	-	2	2	1	-	-
- ISCRIZ. CORSI POST-UNIVERS.	15	38	29	10	-	1	-	-
- ACQUISTO GARAGE	-	31	275	267	-	2	-	-
- ALTRI MOTIVI	170	460	546	326	85	111	203	202
TOTALE	34.476	38.156	40.407	30.107	39.289	34.004	35.737	27.428

XII LEGISLATURA — DISEGNI DI LEGGE E RELAZIONI — DOCUMENTI

Tavola 14 - INCIDENZE PERCENTUALI

MOTIVO DELLA CONCESSIONE	QUINQUENNALI				DECENNALI			
	1989	1990	1991	1992	1989	1990	1991	1992
- CALAMITA' NATURALI	0,99	0,76	0,88	0,63	0,04	0,02	0,01	0,02
- MALATTIE GRAVI	1,48	1,40	1,51	1,81	0,44	0,85	0,75	1,07
- ACQUISTO PROTESI	12,61	13,85	14,16	17,67	0,01	0,02	0,01	0,01
- INGIUNZIONI, ORDINANZE, SENTENZE LEGALI	1,64	1,75	1,25	1,62	0,01	0,03	0,01	0,01
- ASSEGNAZIONE ALLOGGI SOCIALI (COOP, IACP)	0,20	0,13	0,06	0,07	12,33	8,44	3,54	4,71
- TRASFER. UFFICIO ABITAZ.	3,47	3,54	3,46	3,97	0,01	0,01	-	0,01
- MATRIMONIO DELL'ISCRITTO O DEI FIGLI	9,94	12,34	13,43	10,59	26,27	26,45	30,64	28,80
- NASCITA FIGLI	38,16	39,12	39,18	35,07	0,12	0,27	0,18	0,17
- DECESSO DEI FAMILIARI	3,61	6,20	5,79	4,92	0,01	...
- ACQUISTO CASA DI ABITAZIONE	0,99	0,92	0,72	0,80	51,75	55,45	55,96	55,81
- RILEVANTI LAVORI CASA DI ABITAZIONE	5,20	3,36	2,56	2,69	0,09	0,18	0,18	0,13
- NORMALI LAVORI CASA ABITAZIONE	14,65	9,94	9,64	10,34	0,05	0,07	0,06	0,06
- COSTRUZIONE CASA DI ABITAZIONE	0,20	0,24	0,23	0,24	8,24	7,64	7,96	8,27
- RISCATTO ALLOGGI POPOLARI	0,08	0,02	0,02	0,03	0,40	0,23	0,11	0,18
- IMPIANTI DI RISCALDAMENTO	3,23	2,45	2,41	4,20	...	-	-	...
- TRASLOCHI	2,87	2,54	2,60	3,34	0,01	-	0,01	0,01
- CONDONO EDILIZIO	0,15	0,06	-	0,01	0,01	...	-	-
- ISCRIZ. CORSI POST-UNIVERS.	0,04	0,10	0,07	0,03	-	...	-	-
- ACQUISTO GARAGE	-	0,08	0,68	0,89	-	0,01	-	-
- ALTRI MOTIVI	0,49	1,20	1,35	1,08	0,22	0,33	0,57	0,74
TOTALE	100,00	100,00	100,00	100,00	100,00	100,00	100,00	100,00

Prestiti annuali

Tale prestazione viene esaminata tramite le risultanze relative alle erogazioni in quanto le richieste vengono evase in un breve lasso di tempo ed è inconsistente la percentuale delle respinte.

La tabella seguente mostra una certa fluttuazione della richiesta legata, presumibilmente, alla maggiore o minore possibilità di accedere ai prestiti quinquennali oltre che alle disponibilità di bilancio; l'importo erogato, invece, segue un andamento crescente per effetto anche dell'innalzamento dell'importo massimo concedibile, per una mensilità, passato da f. 1.500.000 a f. 2.000.000 nel 1989 ed a f. 3.000.000 nel 1990 e fino a 6.000.000 per la doppia mensilità. L'importo medio della prestazione si è notevolmente incrementato nel 1991, oltre che per quanto finora detto, anche per la liberalizzazione della concessione della doppia mensilità. Tale provvedimento ha cominciato a dare i suoi effetti dal mese di giugno di detto anno; infatti, l'incidenza delle doppie mensilità è stata del 13,19% nell'arco dell'intero anno,

XII LEGISLATURA — DISEGNI DI LEGGE E RELAZIONI — DOCUMENTI

dello 0,53% nei primi cinque mesi ed è salita al 21,87% nei restanti sette mesi.

Nel 1992 detta incidenza ha raggiunto il 36,78% anche per effetto del temporaneo blocco delle concessioni pluriennali; nonostante si sia ridotto il numero delle richieste - nel quinquennio rappresenta il valore più basso - e le retribuzioni siano rimaste pressoché costanti, l'elevata richiesta di doppia mensilità ha fatto, ovviamente, lievitare l'importo globale della prestazione e, di conseguenza, il suo importo medio.

Tavola 15 - PRESTITI ANNUALI

ANNO	NUMERO	IMPORTO (in milioni)	IMPORTO MEDIO
1988	185.234	239.959	1.295.437
1989	176.996	248.903	1.406.262
1990	180.316	281.588	1.561.635
1991	183.840	352.060	1.915.037
1992	172.973	407.371	2.355.114

La tavola 16 evidenzia la stagionalità della prestazione mediante i dati mensili; da notare che la maggiore richiesta (frequenza massima o valore modale della distribuzione) si registra regolarmente nel mese di giugno, tranne che nel 1988.

Tavola 16 - NUMERO CONCESSIONI

M E S I	1988	1989	1990	1991	1992
GENNAIO	11.704	12.280	14.369	9.640	12.879
FEBBRAIO	16.732	14.455	14.881	13.766	16.290
MARZO	18.206	16.043	15.568	15.628	17.936
APRILE	17.200	17.151	17.758	17.138	18.435
MAGGIO	21.008	16.890	15.017	18.586	18.767
GIUGNO	20.783	20.115	19.079	19.607	22.239
LUGLIO	18.066	16.735	18.477	17.713	19.203
AGOSTO	10.984	13.687	10.447	13.537	12.822
SETTEMBRE	11.986	12.273	12.309	13.426	12.073
OTTOBRE	15.068	15.276	15.918	16.048	16.188
NOVEMBRE	14.893	15.240	15.528	17.638	6.138
DICEMBRE	8.604	6.851	10.965	11.113	3
TOTALE	185.234	176.996	180.316	183.840	172.973

L'importo medio del singolo prestito (tavola 17) si evolve continuamente nel corso degli anni e dell'anno in quanto è influenzato dalla misura dello stipendio, dell'indennità integrativa speciale e, ultimamente, dall'evoluzione della doppia mensilità.

XII LEGISLATURA — DISEGNI DI LEGGE E RELAZIONI — DOCUMENTI

Tavola 17 - IMPORTI MEDI

M E S I	1988	1989	1990	1991	1992
GENNAIO	1.233.795	1.332.079	1.456.328	1.685.477	2.283.718
FEBBRAIO	1.278.387	1.380.662	1.486.410	1.708.258	2.337.154
MARZO	1.291.068	1.397.217	1.500.927	1.703.805	2.348.115
APRILE	1.293.173	1.400.929	1.514.195	1.708.638	2.352.624
MAGGIO	1.297.878	1.402.458	1.526.866	1.716.211	2.352.025
GIUGNO	1.297.814	1.414.364	1.570.198	1.792.195	2.335.197
LUGLIO	1.308.193	1.412.613	1.580.902	1.974.344	2.327.285
AGOSTO	1.305.983	1.418.918	1.593.180	2.043.177	2.370.926
SETTEMBRE	1.305.326	1.417.732	1.603.140	2.088.371	2.378.682
OTTOBRE	1.300.301	1.435.162	1.625.011	2.169.516	2.446.859
NOVEMBRE	1.315.131	1.432.429	1.647.619	2.214.918	2.447.179
DICEMBRE	1.317.887	1.429.378	1.674.587	2.231.450	3.600.000
IN COMPLESSO	1.295.437	1.406.262	1.561.635	1.915.037	2.355.114

Le classi di importo, esposte nelle tavole seguenti, sono state rideterminate, sia nei limiti che nell'ampiezza, per consentire una corretta visione del fenomeno evitando l'accumularsi dei casi nelle classi estreme, come avvenuto nel passato, per effetto della citata evoluzione dell'importo medio della prestazione.

Si rileva, infatti, la progressiva concentrazione dei casi nelle classi centrali sia per il numero delle concessioni (tavv. 18 e 19) che per gli importi erogati (tavv. 20 e 21). Da notare che il più volte citato sviluppo della doppia mensilità sta causando un addensamento di richieste nella classe terminale ed in particolare nei valori più elevati.

Tavola 18 - NUMERO CONCESSIONI

CLASSI DI IMPORTO	1988	1989	1990	1991	1992
fino a 999.000	7.302	2.717	1.306	845	653
1.000.000 - 1.199.000	52.808	30.370	12.265	3.289	1.843
1.200.000 - 1.399.000	78.829	68.133	56.938	27.507	13.624
1.400.000 - 1.599.000	29.412	38.565	43.145	41.829	26.737
1.600.000 - 1.799.000	6.305	15.229	20.748	22.103	15.407
1.800.000 - 1.999.000	9.732	20.744	27.289	32.157	24.217
2.000.000 - 2.199.000	439	837	11.241	19.601	17.281
2.200.000 - 2.499.000	168	124	4.179	10.773	11.684
2.500.000 - 2.799.000	118	101	1.495	4.864	8.486
2.800.000 - 3.199.000	85	114	1.401	10.262	21.177
3.200.000 ed oltre	36	62	309	10.610	31.864
TOTALE	185.234	176.996	180.316	183.840	172.973

XII LEGISLATURA — DISEGNI DI LEGGE E RELAZIONI — DOCUMENTI

Tavola 19 - INCIDENZE PERCENTUALI

CLASSI DI IMPORTO	1988	1989	1990	1991	1992
fino a 999.000	3,94	1,54	0,73	0,46	0,38
1.000.000 - 1.199.000	28,51	17,16	6,80	1,79	1,07
1.200.000 - 1.399.000	42,56	38,49	31,57	14,96	7,88
1.400.000 - 1.599.000	15,88	21,79	23,93	22,75	15,46
1.600.000 - 1.799.000	3,40	8,60	11,51	12,02	8,91
1.800.000 - 1.999.000	5,25	11,72	15,13	17,49	14,00
2.000.000 - 2.199.000	0,24	0,47	6,23	10,66	9,99
2.200.000 - 2.499.000	0,10	0,07	2,32	5,87	6,75
2.500.000 - 2.799.000	0,06	0,06	0,83	2,65	4,90
2.800.000 - 3.199.000	0,04	0,06	0,78	5,58	12,24
3.200.000 ed oltre	0,02	0,04	0,17	5,77	18,42
TOTALE	100,00	100,00	100,00	100,00	100,00

Tavola 20 - IMPORTI EROGATI (in migliaia di lire)

CLASSI DI IMPORTO	1988	1989	1990	1991	1992
fino a 999.000	6.610.332	2.313.852	1.083.468	682.188	523.308
1.000.000 - 1.199.000	57.545.952	33.387.936	13.587.936	3.579.456	1.986.288
1.200.000 - 1.399.000	100.556.688	87.313.128	73.378.968	35.749.560	17.691.768
1.400.000 - 1.599.000	44.376.360	58.417.432	65.392.476	63.595.548	40.679.484
1.600.000 - 1.799.000	10.602.072	25.641.336	34.978.272	37.257.288	25.985.928
1.800.000 - 1.999.000	18.265.728	38.978.832	50.798.184	59.756.088	45.033.096
2.000.000 - 2.199.000	900.936	1.711.128	23.319.864	40.781.688	35.997.144
2.200.000 - 2.499.000	395.616	293.760	9.679.944	25.047.984	27.360.552
2.500.000 - 2.799.000	314.016	268.080	3.957.552	12.985.056	22.715.040
2.800.000 - 3.199.000	254.856	345.048	4.196.400	30.883.656	63.834.000
3.200.000 ed oltre	136.452	232.344	1.214.772	41.741.904	125.564.604
TOTALE	239.959.008	248.902.776	281.587.836	352.060.416	407.371.212

XII LEGISLATURA — DISEGNI DI LEGGE E RELAZIONI — DOCUMENTI

Tavola 21 - INCIDENZE PERCENTUALI

CLASSI DI IMPORTO	1988	1989	1990	1991	1992
fino a 999.000	2,75	0,93	0,38	0,19	0,13
1.000.000 - 1.199.000	23,98	13,41	4,83	1,03	0,49
1.200.000 - 1.399.000	41,91	35,08	26,06	10,15	4,34
1.400.000 - 1.599.000	18,49	23,47	23,22	18,06	9,98
1.600.000 - 1.799.000	4,42	10,30	12,42	10,58	6,38
1.800.000 - 1.999.000	7,61	25,66	18,04	16,97	11,05
2.000.000 - 2.199.000	0,38	0,69	8,28	11,58	8,84
2.200.000 - 2.499.000	0,16	0,12	3,44	7,11	6,72
2.500.000 - 2.799.000	0,13	0,11	1,41	3,69	5,58
2.800.000 - 3.199.000	0,11	0,14	1,49	8,77	15,67
3.200.000 ed oltre	0,06	0,09	0,43	11,87	30,82
TOTALE	100,00	100,00	100,00	100,00	100,00

Attività sociali

Per attività sociali si intendono, come noto, alcune prestazioni facoltative che vengono erogate al personale statale, sempre a carico del Fondo di previdenza e credito:

- borse di studio a favore di orfani o di figli di dipendenti statali;
- vacanze nei centri marini e montani in Italia e, dal 1990, anche all'estero;
- ospitalità nei convitti per minori riservata agli orfani e, dal 1991, ai figli dei dipendenti statali;
- ospitalità nella casa di soggiorno per anziani pensionati dello Stato.

La spesa globale, nel quinquennio 1988-92, è passata da 18.430 milioni a 40.760 milioni, con un incremento del 121,16%; l'andamento delle varie prestazioni è stato, però, notevolmente diverso e, pertanto, si provvederà ad esaminarle separatamente.

Le borse di studio rappresentano la prestazione di maggior peso: all'inizio del quinquennio incidavano sulla spesa globale per il 50,47% ed alla fine scendono al 45,01%. Dalla tavola 22 si riscontra che il loro numero è aumentato del 15,20%, l'importo erogato del 97,24% e l'importo medio del 71,22%.

Tale dinamica è dovuta al raddoppio degli importi delle singole borse messe a concorso dall'anno scolastico 1987-88, all'ulteriore incremento del 25 per cento in quello 1990-91 ed alla diversa composizione delle borse assegnate (nel 1992 sono state privilegiate quelle degli studi superiori).

Tavola 22 - BORSE DI STUDIO

ANNO	NUMERO	IMPORTO EROGATO (in milioni)	IMPORTO MEDIO
1988	39.703	9.301	234.264
1989	40.433	10.761	266.144
1990	41.298	12.612	305.390
1991	43.736	15.904	363.641
1992	45.737	18.345	401.104

La prestazione legata all'invio nei centri vacanza ha registrato la più sensibile espansione nel periodo considerato (tav. 23); è da rilevare che tale fenomeno è completamente attribuibile all'istituzione, dal 1990, dei centri vacanze e studio all'estero riservati ai ragazzi fino a 15 anni.

Tavola 23 - CENTRI VACANZE

ANNO	NUMERO	SPESA GLOBALE (in milioni)	COSTO MEDIO	COSTO MEDIO GIORNALIERO
1988	5.297	4.452	840.489	42.434
1989	4.596	4.592	999.050	49.778
1990	4.877	5.503	1.128.356	56.979
1991	5.787	8.016	1.385.259	74.132
1992	9.534	15.707	1.647.512	92.944

Nella tavola 24 sono esposte le risultanze relative agli anni 1990-92 ripartite per colonie in gestione diretta (Montelupo di Spoleto) ed in appalto - in Italia ed all'estero. Il numero di coloro che nel 1992 ha usufruito di vacanze all'estero si è incrementato del 186,48% rispetto al 1991 e del 675,50% rispetto al 1990.

E' evidente che nelle colonie all'estero i costi medi sono notevolmente influenzati dalle spese sostenute per i trasferimenti e dal contributo a carico dei beneficiari; il maggior costo medio dei soggiorni "appalto Italia" è dovuto, anche, alla maggiore durata: 21 giorni contro i 15 all'estero.

Tavola 24 - CENTRI VACANZE

TIPO	NUMERO	SPESA GLOBALE (in milioni)	COSTO MEDIO	COSTO MEDIO GIORNALIERO
<i>Gest. diretta</i>				
- 1990	1.209	1.231	1.018.079	49.944
- 1991	1.318	1.313	996.013	49.622
- 1992	1.185	1.385	1.168.621	58.555
<i>Appalto Italia</i>				
- 1990	3.064	3.447	1.124.913	54.819
- 1991	2.834	4.067	1.435.117	70.970
- 1992	3.665	6.805	1.856.810	90.629
<i>Appalto estero</i>				
- 1990	604	825	1.366.557	91.104
- 1991	1.635	2.636	1.612.617	108.169
- 1992	4.684	7.517	1.604.901	106.993
IN COMPLESSO				
- 1990	4.877	5.503	1.128.356	56.979
- 1991	5.787	8.016	1.385.259	74.132
- 1992	9.534	15.707	1.647.512	92.944

La richiesta di ospitalità nei convitti per minori si è andata via via riducendo come dimostrano i dati della tavola 25, fino al 1991; nel 1992 si è registrato un lieve incremento dovuto alla possibilità di ospitare, oltre gli orfani, anche i figli di dipendenti statali. I costi medi sono influenzati da alcune spese fisse ed incompressibili che non dipendono dal numero degli ospiti.

Tavola 25 - CONVITTI PER MINORI

ANNO	NUMERO	SPESA GLOBALE (in milioni)	COSTO MEDIO
1988	85	2.071	24.387.837
1989	69	2.637	38.214.894
1990	59	2.874	48.708.398
1991	51	3.152	61.794.736
1992	58	2.788	48.063.243

XII LEGISLATURA — DISEGNI DI LEGGE E RELAZIONI — DOCUMENTI

La numerosità degli ospiti nella casa di soggiorno di Monteporzio, che si era stabilizzata fino al 1991, è diminuita nel 1992. Gli oneri per l'Ente, che sono influenzati dalle spese fisse incompressibili e, in minor misura, dalle rette a carico degli ospiti, hanno subito un incremento del 50,42% nel quinquennio; tali rette sono stabilite in funzione della pensione goduta con un massimo di £. 1.000.000 dall'1/7/1989, di £. 1.200.000 dall'1/7/1990 e di nuovo di £. 1.000.000 dall'1/4/1992.

Tavola 26 - CASA DI SOGGIORNO

ANNO	NUMERO	SPESA GLOBALE (in milioni)	COSTO MEDIO
1988	136	2.606	19.163.396
1989	136	2.564	18.853.191
1990	136	2.852	20.967.999
1991	134	3.853	28.750.371
1992	120	3.920	32.665.338

L'ultima prestazione esaminata è quella che, presumibilmente, subirà il maggiore sviluppo nel prossimo futuro a causa della generale, crescente domanda di assistenza da parte di una popolazione sempre più anziana e dalla maggiore offerta che si creerà con l'apertura di nuove case a Pescara e Spoleto (già utilizzate come convitti per minori).

Spese generali

In questo paragrafo si pongono a confronto le spese generali con i contributi e le prestazioni e con il complesso delle entrate e delle uscite. I dati riportati nella tavola 27 sono tratti dai conti consuntivi dell'Ente con i seguenti criteri:

- a) le spese generali sono depurate delle spese attinenti l'erogazione delle attività sociali;
- b) i contributi ed il totale entrate corrispondono, rispettivamente, alle entrate contributive ed alle entrate correnti;
- c) il totale uscite è dato dalle spese correnti più le spese per prestiti annuali e pluriennali;
- d) le prestazioni si ottengono sommando alle spese per prestazioni istituzionali quelle per l'erogazione delle attività sociali, al netto delle poste compensative in entrata, e quelle per i prestiti annuali e pluriennali.

XII LEGISLATURA — DISEGNI DI LEGGE E RELAZIONI — DOCUMENTI

Tavola 27 - RISULTANZE CONTABILI (in milioni di lire)

ANNO	SPESE GENERALI	ENTRATE		USCITE	
		CONTRIBUTI	TOTALE	PRESTAZIONI	TOTALE
1988	81.692	2.432.160	2.623.660	2.285.950	2.410.448
1989	95.142	2.898.000	3.222.365	2.819.915	2.968.702
1990	123.430	3.399.985	3.820.015	3.474.535	3.664.663
1991	136.634	3.699.312	4.291.084	4.640.924	4.888.145
1992	203.021	3.553.452	4.253.283	4.917.552	5.254.094

La lievitazione delle spese generali riscontrata nell'ultimo anno è ascrivibile, per la quasi totalità, alle "spese per l'acquisto di beni di consumo e di servizi" ed, in particolare, all'incremento delle voci "manutenzione beni immobili" e "locazione e manutenzione attrezzature per l'elaborazione automatica dei dati".

Nella tavola 28 si riportano le incidenze percentuali delle spese generali sulle altre voci esposte nella tavola precedente.

Tavola 28 - INCIDENZA PERCENTUALE DELLE SPESE GENERALI

ANNO	ENTRATE		USCITE	
	CONTRIBUTI	TOTALE	PRESTAZIONI	TOTALE
1988	3,36	3,11	3,57	3,39
1989	3,28	2,95	3,37	3,20
1990	3,63	3,23	3,55	3,37
1991	3,69	3,18	2,94	2,80
1992	5,71	4,77	4,13	3,86

GLI ATTUARI

Mario J. Chen Le
Vittorio Fiorentini
Paolo Leccese

XII LEGISLATURA — DISEGNI DI LEGGE E RELAZIONI — DOCUMENTI

BILANCIO CONSOLIDATO CONSUNTIVO 1992

ENTRATE 1

III. CAT.	CAPITOLO DENOMINAZIONE	GESTIONE DI COMPETENZA						DIFFERENZE					
		PREVISIONI		SOPRE ACCERTATE		RISPETTO ALLE PREVISIONI		IN P. M.	IN MEMO				
		IN AUMENTO	IN DIMINUIZIONE	DEFINITIVE	RISCOSE	RIASISTE DA RISCOUOTERE	TOTALI						
1	ENTRATE CONTRIBUTIVE												
	1	ALLOTTE CONTRIBUTIVE A CARICO DEI DATORI DI LAVORO E DEGLI ISCRITTI	125.000.000.000		3.746.620.000.000	3.037.591.107.655	517.265.952.750	3.554.857.060.405	28.447.202.498	220.205.142.493			
		TOTALE TITOLO 1	125.000.000.000		3.746.620.000.000	3.037.591.107.655	517.265.952.750	3.554.857.060.405	28.447.202.498	220.205.142.493			
2	ENTRATE DERIVANTI DA TRASFERIMENTI CORRENTI												
	3	TRASFERIMENTI DA PARTE DELLO STATO	125.183.000.000	8.057.995.000	133.240.995.000	18.431.095.201	110.926.788.816	129.357.884.017	5.254.056.824	9.137.167.807			
		TOTALE TITOLO 2	125.183.000.000	8.057.995.000	133.240.995.000	18.431.095.201	110.926.788.816	129.357.884.017	5.254.056.824	9.137.167.807			
3	ALTRE ENTRATE												
	7	ENTRATE DERIVANTI DALLA VENDITA DI BENI E DALLA PRESTAZIONE DI SERVIZI											
	8	RICAVI E PROVENTI PAIR-MONIALI	475.460.050.000	21.803.350.000	497.263.400.000	503.972.141.895	61.888.185.475	565.860.307.370	80.550.787.818	3.953.880.449			
	9	POSTE CORRETTIVE E COMPENSATIVE DI SPESE CORRENTI	16.410.000.000	2.475.200.000	17.385.200.000	10.149.147.539	483.478.505	10.632.628.044	450.878.275	7.203.553.231			
	10	ENTRATE NON CLASSIFICABILI IN ALTRE VOCI	4.162.500.000	1.958.000.000	2.204.500.000	1.094.347.405	154.159.474	1.248.506.879	15.323.709	971.316.830			
		TOTALE TITOLO 3	496.032.550.000	24.278.550.000	506.853.100.000	515.215.636.839	62.535.803.454	577.751.446.291	81.027.090.802	10.128.750.509			
		TOTALE ENTRATE CORRENTI	4.247.835.550.000	157.336.545.000	4.405.172.095.000	4.386.714.095.000	690.728.545.070	4.281.966.384.715	14.723.350.524	239.471.060.809			

XII LEGISLATURA — DISEGNI DI LEGGE E RELAZIONI — DOCUMENTI

BILANCIO CONSOLIDATO CONSUNTIVO 1992

ENTRATE 1/A

AUT.	GESTIONE DEI RESIDUI				GESTIONE DI CASSA				TOTALE RESIDUI ATTIVI AL TERMINE DELL'ESERCIZIO		
	RESIDUI ALL' INIZIO DELL' ESERCIZIO	RISCOSSI	RIMASTI DA RISCOUERE	TOTALI	VARIAZIONI		PREVISIONI	RISCOSSIONI		DIFFERENZE RISPETTO ALLE PREVISIONI IN PIU' IN MENO	
					IN AUMENTO	IN DIMINUZIONE					
1											
1.1	753.706.648.788	307.101.929.135	186.604.719.653	493.706.648.788	760.000.000.000	3.746.620.000.000	3.344.693.036.790	28.442.202.898	430.369.166.106	703.670.672.603	
2											
1.2	76.799.011.103	50.459.819	76.748.978.119	76.799.437.938	426.835	133.240.995.000	18.481.555.020	5.263.802.533	170.023.242.513	187.675.766.935	
3											
	37.132.644.134	33.655.273.729	3.477.370.375	37.132.644.134		487.263.400.000	537.627.415.654	52.387.146.257	2.023.130.603	85.385.535.850	
	1.152.631.673	981.986.310	170.645.363	1.152.631.673		17.385.200.000	11.131.133.849	1.113.660.141	7.387.726.292	654.123.868	
	3.802.930.056	722.497.000	3.586.161.176	3.708.658.176	94.271.880	2.204.500.000	1.216.444.405	1.042.209	988.717.804	3.740.320.650	
1.3	62.088.205.863	34.759.757.039	7.234.176.914	41.993.933.983	94.271.880	506.853.100.000	549.975.393.908	53.501.888.607	10.379.574.699	69.769.980.368	
E.C.	872.593.865.754	343.912.145.993	770.587.874.686	612.500.020.709	426.835	260.094.271.800	3.913.149.985.718	87.207.874.038	560.771.983.320	961.316.419.704	

XII LEGISLATURA — DISEGNI DI LEGGE E RELAZIONI — DOCUMENTI

BILANCIO CONSOLIDATO CONSUNTIVO 1992

ENTRATE 2

VIT. CAT.	CAPITOLO	GESTIONE DI COMPETENZA										DIFFERENZE	
		PREVISIONI		SOMME ACCERTATE		RISULTATO		RISULTATO		RISULTATO		RISULTATO	
		INIZIALI	IN AUMENTO	IN DIMINUZIONE	DEFINITIVE	RISCOSE	RINASTE DA RISCOUERE	TOTALI	IN PIU'	IN MENO			
4	ENTRATE PER ALIENAZIONE DI BENI PATRIMONIALI E RISCOSSIONE DI CREDITI	6.430.000.000	21.086.500.000		27.516.500.000	27.086.500.000		27.086.500.000		430.000.000			
	11 ALIENAZIONE DI IMMOBILI E DIRITTI REALI												
	12 ALIENAZIONE DI IMMOBILIZZAZIONI TECNICHE												
	13 REALIZZO DI VALORI MOBILIARI	95.000.000.000	10.000.000.000		105.000.000.000	106.360.187.300		106.360.187.300	1.360.187.300				
	14 RISCOSSIONI DI CREDITI	1.060.379.620.000	3.927.750.000	1.177.691.870.000	3.927.750.000	1.111.506.472.755	76.958.583.232	1.188.667.035.987	28.373.560.749	17.598.416.762			
	TOTALE TITOLO 4	1.161.809.620.000	152.326.500.000	3.927.750.000	1.310.208.370.000	1.244.955.160.055	76.967.488.232	1.321.822.648.287	29.742.693.049	18.028.416.762			
	TOTALE ENTRATE IN CONTO CAPITALE	1.161.809.620.000	152.326.500.000	3.927.750.000	1.310.208.370.000	1.244.955.160.055	76.967.488.232	1.321.822.648.287	29.742.693.049	18.028.416.762			
7	PARTITE DI GIRO												
	22 PARTITE DI GIRO	928.230.000.500	39.630.000.000		967.860.000.500	2.287.748.340.773	64.444.092.005	2.352.192.432.778	1.385.882.502.883	1.550.070.585			
	TOTALE TITOLO 7	928.230.000.500	39.630.000.000		967.860.000.500	2.287.748.340.773	64.444.092.005	2.352.192.432.778	1.385.882.502.883	1.550.070.585			

XII LEGISLATURA — DISEGNI DI LEGGE E RELAZIONI — DOCUMENTI

BILANCIO CONSOLIDATO CONSUNTIVO 1992

CRISTATE 2/A

III.	G E S T I O N E D E I R E S I D U I				G E S T I O N E D I C A S S A				T O T A L E RESIDUI ATTIVI AL TERMINE DELL'ESERCIZIO		
	RESIDUI ALL' INIZIO DELL' ESERCIZIO	RISCOSSI	RIMASTI DA RISCOUTERE	TOTALI	V A R I A Z I O N I		RISCOSSIONI	DIFFERENZE RISPETTO ALLE PREVISIONI IN PIU'		430.000.000	
					IN AUMENTO	IN DIMINUIZIONE					
4	154.113.050		154.113.050	154.113.050			27.516.500.000	27.086.500.000		430.000.000	154.113.050
	8.925.000		8.925.000	8.925.000							17.850.000
	1.821.900.000	1.821.900.000		1.821.900.000			105.000.000.000	108.182.087.300	3.182.087.300		
	67.423.477.704	47.777.981.327	19.645.496.377	67.423.477.704			1.177.691.870.000	1.159.286.454.082	7.236.172.225	25.841.588.143	96.604.059.608
1. 4	69.408.415.754	49.599.881.327	19.808.534.427	69.408.415.754			1.310.208.370.000	1.294.555.041.382	10.418.259.525	26.071.588.143	96.778.022.659
[M.I.]											
C/C	69.408.415.754	49.599.881.327	19.808.534.427	69.408.415.754			1.310.208.370.000	1.294.555.041.382	10.418.259.525	26.071.588.143	96.778.022.659
7											
	203.194.232.987	125.785.259.230	77.408.973.757	203.194.232.987			987.860.000.500	2.413.533.600.003	1.475.673.599.503	30.000.000.000	141.853.065.762
1. 7	203.194.232.987	125.785.259.230	77.408.973.757	203.194.232.987			987.860.000.500	2.413.533.600.003	1.475.673.599.503	30.000.000.000	141.853.065.762

XII LEGISLATURA — DISEGNI DI LEGGE E RELAZIONI — DOCUMENTI

BILANCIO CONSOLIDATO CONSUNTIVO 1997

ENTRATE 3/A

	GESTIONE DEI RESIDUI			GESTIONE DI CASSA				TOTALE RESIDUI ATTIVI AL TERMINE DELL'ESERCIZIO			
	RESIDUI ALL'INIZIO DELL'ESERCIZIO	RISCOSSI	RIEMASTI DA RISCOUERE	TOTALI	IN AUMENTO	IN DIMINUZIONE	PREVISIONI		RISCOSSIONI	DIFFERENZE RISPETTO ALLE PREVISIONI IN PIU'	RISCHIATO ALLE PREVISIONI IN MENO
T. 1	753.706.648.788	307.101.929.135	186.604.719.653	493.708.648.788		260.000.000.000	3.746.670.000.000	3.364.693.036.790	28.442.202.898	630.369.166.108	703.970.672.407
T. 2	76.799.011.103	50.459.819	76.748.978.119	76.799.637.938	426.835		133.240.995.000	18.481.555.020	5.283.802.533	120.023.242.513	187.875.766.935
T. 3	42.088.205.863	34.759.757.039	7.234.176.916	61.993.933.983		94.271.880	506.853.100.000	549.975.393.908	53.501.868.607	10.379.574.699	69.769.980.368
T. 4	69.408.415.754	69.599.881.377	19.808.534.427	69.408.415.754			1.310.208.370.000	11.294.555.041.382	10.418.259.525	26.071.588.143	96.776.022.659
T. 7	203.194.232.987	175.785.259.230	77.408.973.757	203.194.232.987			967.860.000.500	12.413.533.600.003	11.475.673.599.503	30.000.000.000	141.853.065.767
T.C. 1.145.196.514.495		517.297.286.550	367.805.382.870	885.102.669.450	426.835	260.094.271.880	6.864.787.485.500	17.621.238.627.103	11.573.299.733.066	616.843.571.463	1.199.945.508.127
A.A.											
D.F.											
F.C.							817.298.012.868	817.298.012.868			
	1.145.196.514.495	517.297.286.550	367.805.382.870	885.102.669.450	426.835	260.094.271.880	7.482.080.478.368	18.438.536.639.971	11.573.299.733.066	616.843.571.463	1.199.945.508.127

XII LEGISLATURA — DISEGNI DI LEGGE E RELAZIONI — DOCUMENTI

BILANCIO CONSOLIDATO CONSUNTIVO 1982

USCITE 1/2

RESIDUI ALL' INIZIO DELL' ESERCIZIO	GESTIONE DEI RESIDUI				GESTIONE DI CASSA				TOTALI RESIDUI PASSIVI AL TERMINE DELL'ESERCIZIO	
	PAGATE	RINCHIAMI DA PAGARE	VARIAZIONI		PREVISIONI	PAGAMENTI	DIFFERENZE			
			IN AUMENTO	IN DIMINUIZIONE			IN PIU'	IN MENO		
3.972.200	3.972.200				389.000.000	189.532.020			180.466.980	790.800
11.385.713.591	9.899.849.429	728.913.123	10.628.782.552	756.951.039	110.102.096.000	95.336.048.150	783.654.143	15.549.701.993		10.989.862.059
28.277.329.432	8.224.916.863	20.393.427.356	28.618.744.219	118.585.213	197.077.000.000	9.547.950.923		482.049.077		
4.145.894.310	106.819.310	6.039.075.000	4.145.894.310		3.696.538.825.000	3.686.791.781.111			9.747.043.889	4.244.835.908
12.648.126.191	12.638.026.191		12.638.026.191	10.100.000	16.391.848.000	16.968.125.809	1.118.802.181	2.542.524.282		10.157.501.247
23.863.673	3.863.673	20.000.000	23.863.673		1.886.000.000	908.914.360		977.085.640		20.000.000
6.956.607.158	6.956.607.158		6.956.607.158		126.300.000.000	109.003.899.445		17.296.100.555		5.390.162.854
220.815.238	113.724.808	107.090.430	220.815.238		5.055.000.000	4.852.803.492		202.196.508		
64.122.321.793	37.947.778.632	25.288.905.909	63.236.685.541	885.636.252	4.171.319.769.000	3.978.000.037.703	2.088.387.204	195.234.701.805		121.302.449.877
64.122.321.793	37.947.778.632	25.288.905.909	63.236.685.541	885.636.252	4.171.319.769.000	3.978.000.037.703	2.088.387.204	195.234.701.805		121.302.449.877

XII LEGISLATURA — DISEGNI DI LEGGE E RELAZIONI — DOCUMENTI

BILANCIO CONSOLIDATO CONSUNTIVO 1992

USCITE 2

CAPITOLO	GESTIONE DI COMPETENZA										DIFFERENZE		
	DETERMINAZIONE	PREVISIONI			SOMME IMPEGGATE			RISPECTO ALLE PREVISIONI		IN PIU'	IN MENO		
		INITIALI	VARIAZIONI IN AUMENTO	IN DIMINUIZIONE	DEFINITIVE	PAGATE	RIMASTE DA PAGARE	TOTALI					
2	SPese IN CONTO CAPITALE												
11	ACQUISIZIONE BENI DI USO DUREVOLE ED OPERE IMMOBILIARI	129.000.000.000		75.000.000.000	54.000.000.000	939.803.590	90.323.727	1.030.127.317			52.989.872.683		
12	ACQUISIZIONE DI IMMOBILIZZAZIONI TECNICHE	25.350.000.000	19.750.000.000		45.100.000.000	3.198.463.765	63.640.942.315	46.839.406.000			3.813.538.154	2.074.132.074	
13	PARTICIPAZIONI E ACQUISTO DI VALORI MOBILIARI	120.000.000.000		120.000.000.000									
14	CONCESSIONE DI CREDITI ED ANTICIPAZIONI	1.361.511.200.000	31.670.000.000	15.500.000.000	1.377.681.200.000	1.369.248.074.256	8.362.533.519	1.377.610.607.775			6.600.810.929	6.671.603.154	
15	INDENNITA' DI ANZIANITA' E SIMILARI AL PERSONALE CESSATO DAL SERVIZIO	6.000.000.000			6.000.000.000	5.340.074.508	62.511.606	5.402.586.194				597.613.006	
3	TOTALE TITOLO 2	1.661.861.200.000	51.420.000.000	210.500.000.000	1.482.781.200.000	1.378.726.616.119	52.156.311.247	1.430.882.727.366			10.616.349.083	62.312.821.717	
	ESTINZIONE DI MUTUI ED ANTICIPAZIONI												
16	RIBORSE DI MUTUI	245.000.000			245.000.000	244.616.528		244.616.528				385.672	
	TOTALE TITOLO 3	245.000.000			245.000.000	244.616.528		244.616.528				385.672	
4	SPese IN CONTO CAPITALE	1.662.106.200.000	51.420.000.000	210.500.000.000	1.483.026.200.000	1.378.971.030.647	52.156.311.247	1.431.127.341.894			10.616.349.083	62.313.201.189	
	PARTITE DI GIRO												
21	PARTITE DI GIRO	928.230.000.500	39.630.000.000		967.860.000.500	472.029.646.424	1.880.162.986.354	2.352.192.432.778			1.385.882.502.863	1.550.070.585	
	TOTALE TITOLO 4	928.230.000.500	39.630.000.000		967.860.000.500	472.029.646.424	1.880.162.986.354	2.352.192.432.778			1.385.882.502.863	1.550.070.585	

XII LEGISLATURA — DISEGNI DI LEGGE E RELAZIONI — DOCUMENTI

USCITE 2/A

ART.	G E S T I O N E D E I R E S I D U I					G E S T I O N E D I C A S S A					T O T A L I RESIDUI PASSIVI AL TERMINE DELL'ESERCIZIO
	RESIDUI ALL' INIZIO DELL' ESERCIZIO	PAGATI	RIMASTI DA PAGARE	TOTALI	V A R I A Z I O N I		PREVISIONI	PAGAMENTI	D I F F E R E N Z E		
					IN AUMENTO	IN DIMINUZIONE			IN PIU'	IN MENO	
2	631.312.328.888	391.958.723.586	209.765.105.312	601.723.328.888	29.589.000.000	474.000.000.000	392.898.027.176	81.101.972.824	209.855.429.034		
	6.076.499.783	3.449.193.341	2.627.111.072	6.076.304.413	195.370	65.100.000.000	6.647.457.106	38.452.342.894	48.268.053.387		
	15.797.122.896	15.792.909.619	547.102	15.793.456.721	292.949	1.377.681.200.000	1.385.043.992.816	16.638.336.909	9.275.544.093	8.363.080.821	
1. 2	183.667.695	183.667.695		183.667.695		6.000.000.000	5.523.742.203	476.257.797	62.511.686		
	653.369.619.272	411.383.994.241	212.392.763.486	623.776.757.727	29.589.488.319	1.902.781.200.000	1.790.113.419.301	16.638.336.909	129.306.117.608	264.549.074.733	
3											
						245.000.000	244.614.528	385.472			
1. 4						245.000.000	244.614.528	385.472			
5 CC	653.369.619.272	411.383.994.241	212.392.763.486	623.776.757.727	29.589.488.319	1.903.026.200.000	1.790.358.033.829	16.638.336.909	129.306.503.080	264.549.074.733	
4											
	1.229.292.577.206	1.229.291.667.551	909.655	1.229.292.577.206		967.860.000.500	1.701.321.113.975	735.011.184.560	1.550.071.085	1.890.163.896.001	
1. 4	1.229.292.577.206	1.229.291.667.551	909.655	1.229.292.577.206		967.860.000.500	1.701.321.113.975	735.011.184.560	1.550.071.085	1.890.163.896.001	

XII LEGISLATURA — DISEGNI DI LEGGE E RELAZIONI — DOCUMENTI

BILANCIO CONSOLIDATO CONSUNTIVO 1992

USCITE 3

TIT. - CAT.	GESTIONE DI COMPETENZA										DIFFERENZE	
	PREVISIONI				SOMME INPEGNATE				RISPETTO ALLE PREVISIONI		IN PIU'	IN MENO
	INIZIALI	VARIAZIONI IN AUMENTO	IN DIMINUZIONE	DEFINITIVE	PAGATE	REMASSE DA PAGARE	TOTALI	TOTALI	IN PIU'	IN MENO		
RIEPILOGO DEI TITOLI												
-	3.764.779.759.000	556.514.873.546	154.539.812.172	4.251.989.013.000	3.940.052.258.071	96.013.543.968	4.036.065.802.039	1.168.314.907	216.918.109.172			
-	1.641.861.200.000	51.420.000.000	210.500.000.000	1.482.781.200.000	1.378.726.416.119	52.156.311.247	1.430.882.727.366	10.414.349.003	62.312.821.717			
-	245.000.000			245.000.000	244.614.528		244.614.528		385.472			
-	928.230.000.500	39.630.000.000		967.860.000.500	472.029.546.524	1.880.162.986.354	2.352.192.432.778	1.395.882.502.863	1.550.070.585			
TOTALE GENERALE SPESE	6.235.115.959.500	647.664.873.546	365.039.812.172	6.702.075.213.500	5.791.052.735.142	2.028.332.841.569	7.819.385.576.711	1.397.465.166.853	280.781.386.946			
AVANZO FINANZIARIO	10.531.279.017		5.706.017.925	4.825.761.092			122.778.599.192		4.825.761.092			
AVANZO DI CASSA												
TOTALE A PARTEGGIO	6.345.647.238.517	647.664.873.546	370.745.830.097	6.707.700.974.592	5.791.052.735.142	2.028.332.841.569	7.842.164.175.903	1.397.465.166.853	285.607.148.036			

XII LEGISLATURA — DISEGNI DI LEGGE E RELAZIONI — DOCUMENTI

BILANCIO CONSOLIDATO CONSUNTIVO 1992

RESIDUI ALL' INIZIO DELL' ESERCIZIO	GESTIONE DEI RESIDUI				GESTIONE DI CASSA				TOTALI RESIDUI PASSIVI AL TERMINE DELL' ESERCIZIO	
	PAGATI	RIMASTI DA PAGARE	TOTALI	VARIAZIONI		PREVISIONI	DIFFERENZE			
				IN AUMENTO	IN DIMINUIZIONE		IN PIU'	IN MENO		
I. 1.	64.122.321.793	37.947.779.632	25.788.905.909	63.236.865.561	885.636.752	6.171.319.769.000	3.978.000.037.703	2.088.387.204	195.234.701.805	121.302.449.877
I. 2.	653.389.619.272	411.383.994.241	212.382.763.486	623.776.757.727	29.589.488.319	1.902.781.200.000	1.790.113.419.301	16.638.336.909	129.306.117.608	264.549.074.733
I. 3.						245.000.000	244.614.528		385.472	
I. 4.	1.229.292.577.206	1.229.291.667.551	909.655	1.229.292.577.206		967.860.000.500	1.701.321.113.975	735.011.184.560	1.550.071.085	1.880.163.896.009
TOT.	1.946.784.518.271	1.678.673.441.424	237.682.579.050	1.916.306.020.474	30.475.124.571	7.042.205.968.500	7.668.679.185.507	753.737.908.873	326.091.275.970	2.266.015.420.619
A.F.										
A.C.						439.874.508.868	968.657.454.464	528.982.945.596		
I.P.	1.946.784.518.271	1.678.673.441.424	237.682.579.050	1.916.306.020.474	30.475.124.571	7.482.080.478.368	8.438.536.639.971	1.282.720.854.268	326.091.275.970	2.266.015.420.619

ESCIITE 3/A

XII LEGISLATURA — DISEGNI DI LEGGE E RELAZIONI — DOCUMENTI

BILANCIO CONSOLIDATO CONSUNTIVO 1992
FONDO DI PREVIDENZA PER I DIPENDENTI CIVILI E MILITARI DELLO STATO E PER I LORO SUPERSTITI
QUADRO RIASSUNTIVO PER L'ANNO FINANZIARIO 1992 - ENTRATE

TITOLO 1	ENTRATE CONTRIBUTIVE	COMPETENZA	C A S S A
CATEGORIA 1	ALLOTTE CONTRIBUTIVE A CARICO DEL DATORE DI LAVORO E DEGLI ISCRITTI	3.554.857.060.405	3.344.693.036.790
TITOLO 2	TOTALE TITOLO 1	3.554.857.060.405	3.344.693.036.790
CATEGORIA 3	ENTRATE DERIVANTI DA TRASFERIMENTI CORRENTI	129.357.884.017	18.481.555.020
TITOLO 3	TRASFERIMENTI DA PARTE DELLO STATO	129.357.884.017	18.481.555.020
CATEGORIA 7	TOTALE TITOLO 2	129.357.884.017	18.481.555.020
CATEGORIA 8	ALTRE ENTRATE	10.000.000	
CATEGORIA 9	ENTRATE DERIVANTI DALLA VENDITA DI BENI E DA PRESTAZIONI DI SERVIZI	565.860.307.370	537.627.415.654
CATEGORIA 10	REDDITI E PROVENTI PATRIMONIALI	10.632.626.044	11.131.133.849
TITOLO 4	POSTE CORRETTIVE E COMPENSATIVE DI SPESE CORRENTI	1.248.506.879	1.216.844.405
CATEGORIA 11	ENTRATE NON CLASSIFICABILI IN ALTRE VOCI	577.751.440.293	549.975.393.908
CATEGORIA 12	TOTALE TITOLO 3	4.261.966.386.715	3.913.169.985.718
CATEGORIA 13	TOTALE ENTRATE CORRENTI	27.086.500.000	27.086.500.000
CATEGORIA 14	ENTRATE PER ALIENAZIONE DI BENI PATRIMONIALI E RISCOSSIONE DI CREDITI	8.925.000	
TITOLO 5	ALIENAZIONE IMMOBILI E DIRITTI REALI	106.360.187.300	108.182.087.300
CATEGORIA 15	ALIENAZIONE DI IMMOBILIZZAZIONI TECNICHE	1.188.467.035.987	1.159.286.654.082
CATEGORIA 16	REALIZZO DI VALORI MOBILIARI	1.321.922.648.287	1.294.555.041.382
TITOLO 6	RISCOSSIONI DI CREDITI	1.321.922.648.287	1.294.555.041.382
CATEGORIA 17	TOTALE TITOLO 4	2.352.192.432.778	2.413.533.600.003
CATEGORIA 18	TOTALE ENTRATE IN CONTO CAPITALE	2.352.192.432.778	2.413.533.600.003
TITOLO 7	PARTITE DI GIRO	2.352.192.432.778	2.413.533.600.003
CATEGORIA 19	PARTITE DI GIRO	2.352.192.432.778	2.413.533.600.003
TITOLO 8	TOTALE TITOLO 7	2.352.192.432.778	2.413.533.600.003
CATEGORIA 20	TOTALE PARTITE DI GIRO	7.936.081.465.780	7.621.238.627.103
CATEGORIA 21	TOTALE GENERALE ENTRATE	6.082.710.123	817.298.012.868
CATEGORIA 22	FONDO INIZIALE DI CASSA		
CATEGORIA 23	DISAVANZO FINANZIARIO		
TITOLO 9	TOTALE A PAREGGIO	7.942.164.175.903	8.438.536.639.971

XII LEGISLATURA — DISEGNI DI LEGGE E RELAZIONI — DOCUMENTI

BILANCIO CONSOLIDATO CONSUNTIVO 1992
FONDO DI PREVIDENZA PER I DIPENDENTI CIVILI E MILITARI DELLO STATO E PER I LORO SUPERSTITI
QUADRO RIASSUNTIVO PER L'ANNO FINANZIARIO 1992 - USCITE

TITOLO	CATEGORIA	DESCRIZIONE	COMPETENZA	C A S S A
TITOLO 1	SPESE CORRENTI			
	1	SPESA PER GLI ORGANI DELL'ENTE	195.351.620	198.533.020
	2	SPESA PER IL PERSONALE IN SERVIZIO	95.897.147.657	95.336.048.150
	3	ONERI PER IL PERSONALE IN QUIESCENZA	9.547.950.923	9.547.950.923
	4	SPESA PER ACQUISTO DI BENI DI CONSUMO E SERVIZI	111.055.139.022	49.810.573.713
	5	SPESA PER PRESTAZIONI ISTITUZIONALI	3.686.890.522.709	3.686.791.781.111
	6	TRASFERIMENTI PASSIVI	12.487.600.365	14.958.125.939
	7	ONERI FINANZIARI	905.050.887	908.914.360
	8	ONERI TRIBUTARI	107.437.435.141	109.003.899.445
	9	POSTE COMPENSATIVE E CORRETIVE DI ENTRATE CORRENTI	4.852.803.492	4.852.803.492
	10	SPESA NON CLASSIFICABILI IN ALTRE VOCI	6.996.799.823	6.581.407.580
		TOTALE TITOLO 1	4.036.065.802.039	3.978.000.037.703
		TOTALE SPESE CORRENTI	4.036.065.802.039	3.978.000.037.703
	TITOLO 2	SPESE IN CONTO CAPITALE		
11		ACQUISIZIONE DI BENI DI USO DUREVOLE ED OPERE IMMOBILIARI	1.030.127.317	392.898.027.176
12		ACQUISIZIONE DI IMMOBILIZZAZIONI TECNICHE	46.839.406.080	6.647.657.106
13		ANTICIPAZIONI ED ACQUISTO VALORI MOBILIARI		
14		CONCESSIONI DI CREDITI ED ANTICIPAZIONI	1.377.610.607.775	1.385.043.992.816
15		INDENNITA' DI BUONSCRITA ED UNA TANTUM AL PERSONALE CESSATO DAL SERVIZIO	5.402.586.194	5.523.742.203
	TOTALE TITOLO 2	1.430.882.727.366	1.790.113.419.301	
TITOLO 3	ESTINZIONE DI MUTUI ED ANTICIPAZIONI			
	16	RIMBORSI DI MUTUI	244.614.528	244.614.528
		TOTALE TITOLO 3	244.614.528	244.614.528
TITOLO 4	TOTALE SPESE IN CONTO CAPITALE		1.631.127.341.894	1.790.358.033.829
	PARTITE DI GIRO			
	21	PARTITE DI GIRO	2.352.192.432.778	1.701.321.113.975
		TOTALE TITOLO 4	2.352.192.432.778	1.701.321.113.975
		TOTALE PARTITE DI GIRO	2.352.192.432.778	1.701.321.113.975
		TOTALE GENERALE SPESE	7.819.385.576.711	7.469.679.185.507
AVANZO DI AMMINISTRAZIONE DI COMPETENZA				
AVANZO DI CASSA		122.778.599.192	966.657.454.464	
TOTALE A PAREGGIO		7.942.164.175.903	8.436.336.639.971	

XII LEGISLATURA — DISEGNI DI LEGGE E RELAZIONI — DOCUMENTI

BILANCIO CONSUNTIVO 1992

PREVENTIVO ECONOMICO GENERALE - ENTRATE

DESCRIZIONE	ESERCIZIO 1991	ESERCIZIO 1992	DIFFERENZE IN PIU'	DIFFERENZE IN MENO
PARTE PRIMA - ENTRATE FINANZIARIE CORRENTI				
TITOLO 1				
CATEGORIA 1 - ENTRATE CONTRIBUTIVE	3.700.935.370.174	3.554.857.060.405		146.078.259.769
TITOLO 2				
CATEGORIA 3 - TRASFERIMENTI ATTIVI CORRENTI	125.409.894.178	129.357.884.017	3.947.989.839	
TITOLO 3				
CATEGORIA 7 - ENTRATE DERIVANTI DALLA VENDITA DI BENI E DALLA PRESTAZIONE DI SERVIZI		10.000.000	10.000.000	
CATEGORIA 8 - REDDITI E PROVENTI PATRIMONIALI	460.624.172.893	565.860.307.370	105.236.134.477	
CATEGORIA 9 - POSTE CORRETTIVE E COMPENSATIVE DI SPESE CORRENTI	10.598.424.233	10.832.826.064	34.201.811	
CATEGORIA 10 - ENTRATE NON CLASSIFICABILI IN ALTRE VOCI	2.174.255.933	1.248.506.879		925.749.054
TOTALE PARTE PRIMA (1)	4.299.742.067.411	4.261.966.384.715	109.228.326.127	147.004.008.823
PARTE SECONDA - COMPONENTI CHE NON DANNO LUOGO A MOVIMENTI FINANZIARI				
VARIAZIONI PATRIMONIALI STRAORDINARIE				
SOPRAVENIENZE ATTIVE:				
RIACCERTAMENTO POSITIVO RESIDUI ATTIVI	1.218.815	426.835		791.980
INSUSSISTENZE DI PASSIVITA':				
RIACCERTAMENTO NEGATIVO RESIDUI PASSIVI	39.877.563.767	30.475.124.571		9.402.439.196
PRESTITI AL PERSONALE DIPENDENTE (ONERI A CARICO ENPAS ART. 59)	155.108.602	165.734.637	10.626.035	
RIVALUTAZIONE MOBILI E MACCHINE PER RIACCERTAMENTO SOMME DA RISCOUTERE				
RIDETERMINAZIONE FONDO AMMORTAMENTO MOBILI				
TOTALE PARTE SECONDA (2)	40.033.891.164	30.641.286.043	10.626.035	9.402.231.176
TOTALE GENERALE (1 + 2)	4.339.775.958.595	4.292.607.670.758	109.238.952.182	156.407.239.999
DISAVANZO ECONOMICO		42.610.037.824	42.610.037.824	
TOTALE A PAREGGIO	4.339.775.958.595	4.335.217.708.582	151.848.989.986	156.407.239.999

XII LEGISLATURA — DISEGNI DI LEGGE E RELAZIONI — DOCUMENTI


BILANCIO CONSUNTIVO 1992
CONTO ECONOMICO - USCITE

DESCRIZIONE		ESERCIZIO 1991	ESERCIZIO 1992	DIFFERENZE IN PIU'	DIFFERENZE IN MENO
TITOLO 1					
PARTE PRIMA - USCITE FINANZIARIE CORRENTI					
CATEGORIA 1 - SPESE PER GLI ORGANI DELL'ENTE	206.107.483	195.351.620			10.755.863
CATEGORIA 2 - ONERI PER IL PERSONALE IN ATTIVITA' DI SERVIZIO	92.150.276.379	95.697.147.657		3.546.871.278	
CATEGORIA 3 - ONERI PER IL PERSONALE IN QUIESCENZA	8.381.437.657	9.547.953.823		1.166.516.166	
CATEGORIA 4 - SPESE PER L'ACQUISTO DI BENI DI CONSUMO E SERVIZI	47.755.484.832	111.055.139.022		63.299.654.190	
CATEGORIA 5 - SPESE PER PRESTAZIONI ISTITUZIONALI	3.433.757.939.143	3.686.860.527.709		253.132.583.566	
CATEGORIA 6 - TRASFERIMENTI PASSIVI	14.648.777.730	12.487.600.965		2.161.176.765	
CATEGORIA 7 - ONERI FINANZIARI	303.185.799	905.050.687		601.864.888	
CATEGORIA 8 - ONERI TRIBUTARI	89.487.983.655	107.437.435.141		17.949.451.486	
CATEGORIA 9 - POSTE CORRETTIVE E COMPENSATIVE DI ENTRATE CORRENTI	2.761.911.506	4.852.603.492		2.090.691.986	
CATEGORIA 10 - SPESE NON CLASSIFICABILI IN ALTRE VOCI	3.424.628.380	6.996.799.823		3.572.171.443	
TOTALE PARTE PRIMA (1)	3.692.377.667.564	4.036.065.802.039		343.688.134.475	2.171.932.678
PARTE SECONDA - COMPONENTI CHE NON DANNO LUOGO A MOVIMENTI FINANZIARI					
a) AMMORTAMENTI E DEPERIMENTI					
IMPIANTI IMMOBILIARI	130.533.000	130.533.000			
ATTREZZI, MOBILI E MACCHINE	2.980.227.000	3.526.845.000		546.618.000	
b) QUOTE DELL'ESERCIZIO PER IL FONDO QUIESCENZA AL PERSONALE A RAPPORTO D'IMPIEGO	7.624.608.857	5.645.033.707		1.979.575.150	
c) VARIAZIONI PATRIMONIALI STRAORDINARIE					
SOPRAVVENIENZE PASSIVE					
RIACCERTAMENTO POSITIVO RESIDUI PASSIVI					
INSUSSISTENZE ATTIVE					
RIACCERTAMENTO NEGATIVO RESIDUI ATTIVI	195.108.602	260.094.271.880		260.094.271.880	
PRESTITI AL PERSONALE DIPENDENTE (ONERI A CARICO (MPAS ART. 59)	8.896.353	165.736.637		10.876.035	6.896.353
SVALUTAZIONE SOMME DA PAGARE PER MOBILI, MACCHINE	31.200.000.000	29.589.000.000		1.611.000.000	
SVALUTAZIONE SOMME DA PAGARE PER ACQUISTO IMMOBILI	19.686.533	33.530		19.653.003	
SVALUTAZIONE RIBUTI EDILIZI AL PERSONALE	388.718	161.840		226.878	
SVALUTAZIONE, RICOSTRUZIONE, TRASFERIMENTO IMMOBILI		292.949		292.949	
SVALUTAZIONE SOMME DA PAGARE PER IMPIANTI E ATTREZZATURE					
SVALUTAZIONE PRESTITI AI DIPENDENTI					
TOTALE PARTE SECONDA (2)	42.117.449.063	299.151.906.543		260.651.808.864	3.617.351.384
TOTALE GENERALE (1 + 2)	3.734.495.116.627	4.335.217.708.582		605.511.875.967	5.789.266.012
AVANZO ECONOMICO	605.280.841.968				605.280.841.968
TOTALE A PARTEGGIO	4.339.775.958.595	4.335.217.708.582		608.511.875.967	611.070.175.980

XII LEGISLATURA — DISEGNI DI LEGGE E RELAZIONI — DOCUMENTI

BILANCIO CONSOLIDATO CONSUNTIVO — 1992 — SITUAZIONE PATRIMONIALE AL 31 DICEMBRE 1992


ATTIVITA'	COMSISTENZA		DIFFERENZA	
	AL 1° GENNAIO 1992	AL 31 DICEMBRE 1992	IN PIU'	IN MENO
DISPONIBILITA' LIQUIDE				
- TESORO	600.282.023.486	591.635.656.610		8.646.367.076
- BANCHE	90.786.966.640	223.150.563.576	132.778.056.882	414.459.946
- CONTI CORRENTI POSTALI	176.279.022.742	154.071.234.678	27.874.233.504	32.021.768
	817.298.012.868	968.857.454.664	160.652.790.386	9.092.848.790
RESIDUI ATTIVI				
- CREDITI DIVERSI	1.145.196.514.495	1.199.945.508.127	56.177.404.954	1.428.411.322
	1.145.196.514.495	1.199.945.508.127	56.177.404.954	1.428.411.322
CREDITI BANCARI E FINANZIARI				
- ANTICIPAZIONI E MUTUI ATTIVI				
- PRESTITI ANNUALI AI DIPENDENTI STATALI	250.438.965.571	229.716.157.067	399.821.858.000	420.544.666.504
- PRESTITI PLURIENNALI AI DIPENDENTI STATALI	2.822.132.650.147	3.087.688.396.786	832.936.358.000	567.382.611.361
- PRESTITI ART. 59	8.651.379.789	8.222.949.956	1.383.172.112	1.811.551.945
- MUTUI COLTI AL PERSONALE DIPENDENTE	2.769.887.615	7.430.828.176	43.344.000	382.403.489
	3.088.992.833.122	3.333.058.331.935	1.234.186.732.112	990.121.233.299
INVESTIMENTI MOBILIARI				
- TITOLI DI PROPRIETA'	2.170.506.732.060	2.014.146.544.760		108.360.187.300
- INVESTIMENTI MOBILIARI PER L'EDILIZIA SOVVENZIONATA	4.545.875	4.545.875		
	2.170.511.277.935	2.014.151.090.635		108.360.187.300
IMMOBILI				
- IMMOBILI	2.914.423.804.378	2.858.778.431.695	1.030.127.317	56.675.500.000
- IMPIANTI IMMOBILIARI	2.610.660.526	2.610.660.526		
- RICOSTRUZIONE, RIPRISTINI, TRASFORMAZIONI IMMOBILI	18.192.162.135	18.192.162.135		
	2.935.226.627.039	2.879.581.254.356	1.030.127.317	56.675.500.000
IMMOBILIZZAZIONI TECNICHE				
- AUTOREZZI	437.849.478	887.849.478	450.000.000	
- IMPIANTI ATTREZZATURE E MACCHINARI	16.538.337.946	28.180.528.225	11.642.190.279	
- MOBILI E MACCHINE D'UFFICIO	15.011.815.224	49.758.074.055	34.746.258.831	
- APPARECCHIATURE PER L'ELABORAZIONE DEI DATI	2.842.594.184	2.834.430.784	761.600	8.925.000
	34.830.596.832	81.660.882.542	46.839.210.710	8.925.000
TOTALE ATTIVITA'	10.142.055.862.291	10.477.254.522.059	1.498.885.765.479	1.163.687.105.711
TOTALE A PARTEGGIO	10.142.055.862.291	10.477.254.522.059	1.498.885.765.479	1.163.687.105.711
CONTI D'ORDINE	1.702.316	1.702.816	500	



XII LEGISLATURA — DISEGNI DI LEGGE E RELAZIONI — DOCUMENTI

BILANCIO CONSOLIDATO CONSUNTIVO - 1992 - SITUAZIONE PATRIMONIALE AL 31 DICEMBRE 1992

P A S S I V I T A'	C O M S I S T E N Z A		D I F F E R E N Z A	
	AL 1° GENNAIO 1992	AL 31 DICEMBRE 1992	IN PIU'	IN MENO
RESIDUI PASSIVI				
- DEBITI DIVERSI	1.941.576.405.080	2.254.609.722.122	313.552.499.868	519.182.826
- DEBITI VERSO ALTRE GESTIONI	5.208.113.191	11.406.082.782	6.197.949.591	
	1.946.784.518.271	2.266.015.784.904	319.250.449.459	519.182.826
DEBITI BANCARI E FINANZIARI				
- CASSA DEPOSITI E PRESTITI C/ MUTUI	1.571.506.720	1.326.892.192		244.614.528
- ANTICIPAZIONI CREDITO	1.571.506.720	1.326.892.192		244.614.528
RIMANENZE PASSIVE DI ESERCIZIO				
RISCONTI PASSIVI PER				
- INTERESSI NON MATURATI SU PRESTITI ANNUALI	14.525.460.003	13.323.537.110	23.189.548.058	24.391.470.951
- INTERESSI NON MATURATI SU PRESTITI PLURIENNALI	427.686.531.748	462.306.814.663	144.572.063.074	109.951.780.159
- MUTUI IPOTECARI	89.320.932	75.210.007		14.110.925
	642.303.312.683	475.205.561.780	167.761.611.132	134.357.362.035
FONDI DI ACCANTONAMENTO VARI				
- FONDO GARANZIA MUTUI DIRETTI	135.378.272.885	155.683.537.328	21.045.727.398	690.482.955
- FONDO GARANZIA MUTUI GARANTITI	3.909.820.616	3.970.037.703	70.402.068	10.184.981
- FONDO SPESE DI AMMINISTRAZIONE PRESTITI PLURIENNALI	14.102.069.806	15.429.847.144	4.185.534.510	2.857.757.172
- FONDO CONTRIBUTO 0,50%	2.888.459.882	2.716.798.487		171.661.195
- FONDO GARANZIA PRESTITI PERSONALE DIPENDENTE (Art. 59)	448.142.069	314.714.786	38.576.315	172.003.598
- FONDO GARANZIA PRESTITI PLURIENNALI	66.782.179	66.782.179		
- FONDO QUIESCENZA AL PERSONALE	63.331.199.000	63.853.447.000	5.724.834.194	5.402.586.194
	220.074.746.237	241.835.164.627	31.065.074.485	9.306.656.092
POSTE RETTIFIC. DELL'ATTIVO				
- FONDO AMMORTAMENTO E DEPERIMENTO IMPIANTI IMMOBILIARI	2.005.667.756	2.136.200.756	130.533.000	
- FONDO AMMORTAMENTO E DEPERIMENTO MOBILI E AUTOMEZZI	13.277.483.598	16.804.328.598	3.526.845.000	
	15.283.151.352	18.940.529.352	3.657.378.000	
TOTALE PASSIVITA'	2.626.015.235.263	3.003.823.932.853	522.234.513.078	144.425.815.486
PATRIMONIO NETTO:				
- Riserve tecniche	7.516.040.627.028	7.473.430.589.204		42.610.037.824
- Avanzo economico				
TOTALE	7.516.040.627.028	7.473.430.589.204		42.610.037.824
TOTALE A PAREGGIO	10.142.055.862.291	10.477.254.522.059	522.234.513.078	187.035.853.308
CONTI D'ORDINE	1.702.316	1.702.816	500	



XII LEGISLATURA — DISEGNI DI LEGGE E RELAZIONI — DOCUMENTI

BILANCIO CONSUNTIVO CONSOLIDATO 1992
CLASSIFICAZIONE DELLE ENTRATE SECONDO L'ANALISI ECONOMICO-FUNZIONALE

DESCRIZIONE	GESTIONE ORDINARIA	CONVITTI	CASA DI SOGGIORNO	COLONIE	TOTALE
TITOLO 1 - ENTRATE CONTRIBUTIVE					
CATEGORIA 1 - ALIQUOTE CONTRIBUTIVE	3.554.857.060.405				3.554.857.060.405
TOTALE TITOLO 1	3.554.857.060.405				3.554.857.060.405
TITOLO 2 - ENTRATE DERIVANTI DA TRASFERIMENTI CORRENTI					
CATEGORIA 3 - TRASFERIMENTI DA PARTE DELLO STATO	129.357.884.017				129.357.884.017
TOTALE TITOLO 2	129.357.884.017				129.357.884.017
TITOLO 3 - ALTRE ENTRATE					
CATEGORIA 7 - ENTRATE DERIVANTI DALLA VENDITA DI BENI E PRESTAZIONI DI SERVIZI	10.000.000				10.000.000
CATEGORIA 8 - REDDITI E PROVENTI PATRIMONIALI	565.826.083.516		34.223.854		565.860.307.370
CATEGORIA 9 - POSTE CORRETTIVE E COMPENSATIVE DI SPESE CORRENTI	9.527.649.722	15.020.989	21.955.333	1.068.000.000	10.632.626.044
CATEGORIA 10 - ALTRE ENTRATE NON CLASSIFICABILI IN ALTRE VOCI	29.656.113		1.218.850.766		1.248.506.879
TOTALE ENTRATE CORRENTI	575.393.389.351	15.020.989	1.275.029.953	1.068.000.000	577.751.440.293
TOTALE TITOLO 3	4.259.608.333.773	15.020.989	1.275.029.953	1.068.000.000	4.261.966.384.715
TITOLO 4 - ENTRATE PER ALIENAZIONE DI BENI E RISCOSSIONE DI CREDITI					
CATEGORIA 11 - ALIENAZIONE DI IMMOBILI E DIRITTI REALI	27.086.500.000				27.086.500.000
CATEGORIA 12 - ALIENAZIONE DI IMMOBILIZZAZIONI TECNICHE	8.925.000				8.925.000
CATEGORIA 13 - REALIZZO DI VALORI MOBILIARI	106.360.187.300				106.360.187.300
CATEGORIA 14 - RISCOSSIONE DI CREDITI	1.188.467.035.987				1.188.467.035.987
TOTALE TITOLO 4	1.221.922.648.287				1.221.922.648.287
TOTALE ENTRATE IN CONTO CAPITALE	1.221.922.648.287				1,221,922,648,287
TITOLO 7 - PARTITE DI GIRO					
CATEGORIA 22 - PARTITE DI GIRO	2.352.192.432.778				2,352,192,432,778
TOTALE TITOLO 7	2,352,192,432,778				2,352,192,432,778
TOTALE GENERALE ENTRATE	7,931,723,414,838	15,020,989	1,275,029,953	1,068,000,000	7,936,081,465,780

XII LEGISLATURA — DISEGNI DI LEGGE E RELAZIONI — DOCUMENTI


BILANCIO CONSUNTIVO CONSOLIDATO 1992
CLASSIFICAZIONE DELLE USCITE SECONDO L'ANALISI ECONOMICO-FUNZIONALE

DESCRIZIONE	GESTIONE ORDINARIA	CONVITTI	CASA DI SOGGIORNO	COLONIE	TOTALE
TITOLO 1 - SPESE CORRENTI					
CATEGORIA 1 - SPESE PER GLI ORGANI DELL'ENTE	195.351.620				195.351.620
CATEGORIA 2 - ONERI PER IL PERSONALE IN ATTIVITA' DI SERVIZIO	90.898.715.655	2.104.485.157	1.984.045.940	949.900.905	95.697.147.657
CATEGORIA 3 - ONERI PER IL PERSONALE IN QUIESCENZA	9.547.950.923				9.547.950.923
CATEGORIA 4 - SPESE PER ACQUISTO DI BENI DI CONSUMO E SERVIZI	104.531.080.691	1.825.466.692	3.281.461.945	1.417.151.494	111.055.139.022
CATEGORIA 5 - SPESE PER PRESTAZIONI ISTITUZIONALI	3.672.623.600.059			14.266.922.650	3.686.890.522.709
CATEGORIA 6 - TRASFERIMENTI PASSIVI	12.350.776.023	8.350.000	1.130.000	129.344.942	12.487.600.965
CATEGORIA 7 - ONERI FINANZIARI	905.050.687				905.050.687
CATEGORIA 8 - ONERI TRIBUTARI	107.259.172.356	37.377.082	129.119.765	11.765.960	107.437.435.161
CATEGORIA 9 - POSTE COMPENSATIVE DI ENTRATE CORRENTI	4.845.949.592		6.853.900		4.852.803.492
CATEGORIA 10 - SPESE NON CLASSIFICABILI IN ALTRE VOCI	6.996.799.823				6.996.799.823
TOTALE TITOLO 1	4.009.914.427.627	3.973.676.931	5.402.611.550	16.775.085.931	4.036.065.802.039
TOTALE SPESE CORRENTI	4.009.914.427.627	3.973.676.931	5.402.611.550	16.775.085.931	4.036.065.802.039
TITOLO 2 - SPESE IN CORTO CAPITALE					
CATEGORIA 11 - ACQUISIZIONE DI BENI DI USO DUREVOLE E OPERE IMMOBILIARI	1.030.127.317				1.030.127.317
CATEGORIA 12 - ACQUISIZIONE IMMOBILIZZAZIONI TECNICHE	46.839.406.080				46.839.406.080
CATEGORIA 13 - PARTECIPAZIONE ED ACQUISTO DI VALORI MOBILIARI					
CATEGORIA 14 - CONCESSIONE DI CREDITI ED ANTICIPAZIONI	1.377.610.607.775				1.377.610.607.775
CATEGORIA 15 - INDENNITA' DI ANZIANITA' E SIMILARI AL PERSONALE CESSATO DAL SERVIZIO	5.402.586.194				5.402.586.194
TOTALE TITOLO 2	1.430.882.727.366				1.430.882.727.366
TITOLO 3 - ESTINZIONE DI MUTUI ED ANTICIPAZIONI					
CATEGORIA 16 - RIMBORSI DI MUTUI	244.614.528				244.614.528
TOTALE SPESE IN CORTO CAPITALE	244.614.528				244.614.528
TITOLO 4 - PARTITE DI GIRO					
CATEGORIA 21 - PARTITE DI GIRO	1.431.127.341.894				1.431.127.341.894
TOTALE TITOLO 4	1.431.127.341.894				1,431,127,341,894
TOTALE GENERALE SPESE	7.791.234.702.799	3.973.676.931	5.402.611.550	16.775.085.931	7.819.385.576.711

BILANCIO CONSOLIDATO
GESTIONE FONDO DI PREVIDENZA E CREDITO PER IL PERSONALE CIVILE E MILITARE DELLO STATO E PER I LORO SUPERSTITI
SITUAZIONE AMMINISTRATIVA AL 31 DICEMBRE 1992

CONSISTENZA DI CASSA INIZIO ESERCIZIO		817.298.012.868
RISCOSSIONI		
(IN CONTO COMPETENZA		7.103.941.340.523
(IN CONTO RESIDUI		517.297.286.580
(IN CONTO COMPETENZA		5.791.052.735.142
(IN CONTO RESIDUI		1.678.626.450.365
CONSISTENZA DI CASSA FINE ESERCIZIO		7.469.679.185.507
RESIDUI ATTIVI		968.857.454.464
(DEGLI ESERCIZI PRECEDENTI		367.805.382.870
(DELL'ESERCIZIO		832.140.125.257
RESIDUI PASSIVI		1.199.945.508.127
(DEGLI ESERCIZI PRECEDENTI		237.682.943.335
(DELL'ESERCIZIO		2.028.332.841.569
DISAVANZO DI AMMINISTRAZIONE ALLA FINE DELL'ESERCIZIO		2.266.015.784.904
		(-) 97.212.822.313

IL COMMISSARIO
[Signature]



IL DIRETTORE GENERALE
[Signature]

IL DIRETTORE GENERALE
DELLA GESTIONE AUTONOMA EMPAS
[Signature]

IL DIRETTORE
DI CASIONERIA
[Signature]

UFFICIO
[Signature]
U. N. P. C. A. P.
[Signature]

XII LEGISLATURA — DISEGNI DI LEGGE E RELAZIONI — DOCUMENTI

ENTRATE 1/A

COD.	GESTIONE DEI RESIDUI					GESTIONE DI CASSA					TOTALI RESIDUI ATTIVI AL TERMINE DELL'ESERCIZIO	
	RESIDUI ALL' INIZIO DELL' ESERCIZIO	RISCOSSI	RIMASTI DA RISCUOTERE	VARIAZIONI		PREVISIONI	RISCOSSIONI	DIFFERENZE RISPETTO ALLE PREVISIONI		IN PIU'		IN MENO
				IN AUMENTO	IN DIMINUZIONE							
10101	1714.612.572.627	295.498.788.763	159.113.783.859	260.000.000.000	3.400.000.000.000	2.993.454.238.164	406.545.761.836	661.158.334.456				
10102	39.093.840.726	11.802.904.932	27.490.935.794		175.000.000.000	151.381.502.781	23.618.497.219	42.712.337.945				
10103					170.000.000.000	198.442.202.898	28.442.202.898					
10104	235.440	235.440			20.000.000	9.795.248	10.204.752					
C16	1.753.706.648.788	307.101.929.135	186.604.719.653	260.000.000.000	3.745.070.000.000	3.343.287.739.091	28.442.202.898	430.174.463.807	703.870.672.402			
TIT. 1	1.753.706.648.788	307.101.929.135	186.604.719.653	260.000.000.000	3.745.070.000.000	3.343.287.739.091	28.442.202.898	430.174.463.807	703.870.672.402			
20102					5.895.000	5.994.910	99					

XII LEGISLATURA — DISEGNI DI LEGGE E RELAZIONI — DOCUMENTI


ENTRATE 2 BILANCIO CONSUNTIVO 1982 — FONDO DI PREVIDENZA E CREDITO PER I DIPENDENTI CIVILI E MILITARI DELLO STATO E PER I LORO SUPERSTITI

COD.	CAPITOLO DENOMINAZIONE	GESTIONE DI COMPETENZA										DIFFERENZE RISPETTO ALLE PREVISIONI	
		PREVISIONI IN VARIAZIONI IN		SOMME ACCERTATE				IN PIU'		IN MENO			
		INIZIALI	AUMENTO	DEFINITIVE	RISCOSSE	DA RISCOUTERE	TOTALI						
20303	MULTE INFLETTE AL PERSONALE STATALE IN SEGUITO A PROVVEDIMENTI DISCIPLI- NARI	3.000.000	2.000.000	5.000.000	4.624.192		4.624.192						375.808
20304	RECUPERI INDEBITTA' BUONSCITA A NORMA ART. 19 LEGGE 20 MARZO N. 75	80.000.000		80.000.000		38.496.014	38.496.014						41.503.986
20305	RECUPERI INDEBITTA' BUONSCITA A CA- RICO DELLO STATO (LEGGE 338/70, D. P. R. 236/82, L. 224/86, L. 466/87, L. 672/87)	120.000.000.000		120.000.000.000		107.875.234	110.867.791.117			110.975.666.351			9.024.333.544
20306	INDEBITTA' PERSONALE LOTTO 312/1980	100.000.000	50.000.000	150.000.000		58.544.041	20.501.685			79.045.726			70.954.724
20307	INDEBITTA' PERSONALE EX MUTUE LEGGE 761	5.000.000.000	8.000.000.000	13.000.000.000		18.254.056.824				18.254.056.824		5.254.056.824	
	TOTALE CATEGORIA 3	125.183.000.000	8.057.995.000	133.240.995.000		18.431.095.201	110.926.788.816			129.357.884.017		5.254.056.824	9.137.167.100
	TOTALE TITOLO 2	125.183.000.000	8.057.995.000	133.240.995.000		18.431.095.201	110.926.788.816			129.357.884.017		5.254.056.824	9.137.167.100
	TITOLO 3 - ALTRE ENTRATE												
	CATEGORIA 7 - ENTRATE DERIVANTI DAL LA VENDITA DI BENI E DALLA PRESTAZIONE DI SERVIZI												
30701	PROVENTI DERIVANTI DALLA PRESTAZIO- NE DI SERVIZI	P.N.		P.N.									
30702	REALIZZI PER CESSIONI DI MATERIALI FUORI USO						10.000.000			10.000.000		10.000.000	
	TOTALE CATEGORIA 7						10.000.000			10.000.000		10.000.000	

XII LEGISLATURA — DISEGNI DI LEGGE E RELAZIONI — DOCUMENTI

ENTRATA 3 BILANCIO CONSUNTIVO 1992 FONDO DI PREVIDENZA (CREDITO PER I DIPENDENTI CIVILI E MILITARI DELLO STATO E PER I LORO SUPERSTITI)

COD.	DENOMINAZIONE	CAPITOLI				C E S T I O N I D I C O M P E T E N Z A				D I T T O R E M 2 4	
		PREVISIONI IN		VARIAZIONI IN		S O M M E A C C E R T A T E		R I S P E S T O A L L E P R E V I S I O N I		IN PIU'	IN MENO
		INIZIALI	AUMENTO	DIMINUZIONI	DEFINITIVE	RISCOSE	DA RISCOGHERE	TOTALI			
30801	CATEGORIA B - REDDITI E PROVENTI PATRIMONIALI	60.000.000.000	10.000.000.000		70.000.000.000	69.617.543.353	13.180.270.933	87.807.814.346	17.807.814.346		
30802	QUOTA DI COMPETENZA TRATTAMENTO PER INTERESSI, SPESE DI AMMINISTRAZIONE	19.000.000.000			19.000.000.000	608.813.271	31.117.158.650	31.725.971.921	13.725.971.921		
30803	INTERESSI SU C/C BANCARI E POSTALI	19.465.000.000			19.465.000.000	74.391.470.951		74.391.470.951	4.976.470.951		
30804	INTERESSI SU PRESTITI PLURIENNALI IN CORSO DI AMMORTAMENTO	108.600.000.000			108.600.000.000	109.951.780.159		109.951.780.159	1.151.780.159		
30805	QUOTA DI COMPETENZA DELLA TRATTENUTA PER SPESE DI AMMINISTRAZIONE SU PRESTITI PLURIENNALI	2.399.200.000			2.399.200.000	2.857.757.172		2.857.757.172	458.557.172		
30806	REDDITI SU INVESTIMENTI MOBILIARI	250.000.000.000		10.000.000.000	240.000.000.000	255.540.819.776		255.540.819.776	15.540.819.776		
30807	REDDITI SU MUTUI DIVERSI	P.M.			P.M.						
30808	INTERESSI SU IMMOBILITA' BUONUSCITA' NON RESTITUITA DA DIPENDENTI STATALI GIA' COLLOCATI A RIPOSO E RIASSUNTI IN SERVIZIO	5.000.000.000	7.000.000.000		12.000.000.000	17.199.132.022		17.199.132.022	199.132.022		
30809	INTERESSI MONDATORI PER RITARDATO VERSAMENTO PICCOLI PRESTITI E PRESTITI PLURIENNALI	50.000.000			50.000.000	17.870.305		17.870.305			37.179.695
30810	INTERESSI MONDATORI PER RITARDATO VERSAMENTO QUOTE PRESTITI CONCESSI DALL'EX FONDO CREDITO	P.M.			P.M.						
30811	INTERESSI SU PRESTITI CONCESSI AL PERSONALE DIPENDENTE (ART. 59)	620.000.000	30.000.000		650.000.000	674.339.549		674.339.549	24.339.549		



XII LEGISLATURA — DISEGNI DI LEGGE E RELAZIONI — DOCUMENTI

BILANCIO CONSUNTIVO 1992 - FONDO DI PREVIDENZA E CREDITO PER I DIPENDENTI CIVILI E MILITARI DELLO STATO E PER I LORO SUPERSTITI

COD.	GESTIONE DEI RESIDUI					GESTIONE DI CASSA				TOTALI PREVISIONI AL TERMINE DELL'ESERCIZIO
	RESIDUI ALL' INIZIO DELL' ESERCIZIO	RISCOSSI	RINASTI DA RISCOUERE	VARIAZIONI		PREVISIONI	RISCOSSIONI	DIFFERENZE		
				IN AUMENTO	IN DIMINUIZIONE			RISPETTO ALLE PREVISIONI IN PIU'	IN MENO	
30801	8.016.638.599	4.540.720.749	3.475.917.850	8.016.638.599		70.000.000.000	74.153.284.102	4.153.284.102		16.666.188.843
30802	23.464.786.544	23.464.786.544		23.464.786.544		18.000.000.000	24.073.599.815	6.073.599.815		31.117.158.650
30803										
30804						19.465.000.000	24.391.470.951	4.926.470.951		
30805						108.800.000.000	109.951.780.159	1.151.780.159		
30806	471.703.500	471.703.500		471.703.500		2.399.200.000	2.857.757.172	458.557.172		
30807						240.000.000.000	256.012.523.226	16.012.523.226		
30808										
30809						12.000.000.000	12.199.132.022	199.132.022		
30810						50.000.000	17.820.305		32.179.695	
30811						450.000.000	474.339.549	24.339.549		

ENTRATE 3/A

XII LEGISLATURA — DISEGNI DI LEGGE E RELAZIONI — DOCUMENTI

FRATELLI 4 BILANCIO CONSUNTIVO 1992 - FONDO DI PREVIDENZA E CREDITO PER I DIPENDENTI CIVILI E MILITARI DELLO STATO E PER I LORO SUPERSTITI

COD.	DEMONINIAZIONE	GESTIONE DI COMPLETEZZA										DIFFERENZE	
		PREVISIONI		SOMME ACCERTATE		SOMME ACCERTATE		DA RISCOUERE		TOTALI		RISPETTO ALLE PREVISIONI	
		INIZIALI	VARIAZIONI AUMENTO DIMINUIZIONE	DEFINITIVE	RISCOSE	DA RISCOUERE	TOTALI	IN PIU'	IN MENO				
30812	INTERESSI SU MUTUI IPOTECARI CONCESSI AL PERSONALE DIPENDENTE	650.000.000	50.000.000	700.000.000	680.837.609		680.837.609			19.162.391			
30824	INTERESSI ATTIVI DIVERSI	20.000.000	2.308.000.000	2.328.000.000	2.903.339.373	557.532.806	3.460.872.179			1.132.872.179			
30825	INTERESSI MORATORI RITARDATE VERSAMENTO FITTI E DEPOSITI	100.000.000		100.000.000	257.392.943		257.392.943			157.392.943			
30826	PROVENTI DERIVANTI DA CONTRATTI DI COMPRENDIYA IMMOBILI	6.000.000.000		6.000.000.000	21.884.657.724	13.143.409.891	35.028.067.615			29.028.067.615			
30827	PROVENTI DERIVANTI DA ESTRAZIONE E RIMBORSO TITOLI	444.000.000	606.000.000	1.050.000.000	1.026.348.500		1.026.348.500			23.651.500			
	TOTALE CATEGORIA 8	471.348.200.000	19.994.000.000	491.342.200.000	502.407.052.657	58.008.372.340	560.415.424.997			79.148.218.583			
	CATEGORIA 9 - POSTE CORRETTIVE E COMPENSATIVE DI SPESE CORRENTI												
30901	RECUPERO PRESTAZIONI	450.000.000		450.000.000	521.094.401	2.000.000	523.094.401			73.094.401			
30902	RECUPERO DI SPESE PER IL PERSONALE	500.000.000	500.000.000	1.000.000.000	1.121.765.637	14.752.586	1.136.518.223			136.518.223			
30903	RECUPERO SPESE PER ACQUISTO DI BENI DI CONSUMO E SERVIZI	1.100.000.000		1.100.000.000	514.696.478	60.971.668	575.668.146			524.331.854			
30904	RECUPERI E RIMBORSI DIVERSI	200.000.000		200.000.000	55.535.884	385.830.767	441.366.651			241.366.651			
30905	RECUPERO SPESE CONDOMINIALI	600.000.000	900.000.000	1.500.000.000	1.476.495.886	11.437.068	1.487.932.954			12.067.048			
30906	RECUPERO BUONISCITE	10.000.000.000		10.000.000.000	3.568.848.742		3.568.848.742			6.431.151.258			
30907	RECUPERO SP. CENTRI VACANZE ESTERO	12.850.000.000	1.075.200.000	13.925.200.000	1.068.000.000		1.068.000.000			7.200.000			
	TOTALE CATEGORIA 9	12.850.000.000	2.475.200.000	15.325.200.000	8.376.437.028	474.992.089	8.801.429.117			6.976.750.158			

XII LEGISLATURA — DISEGNI DI LEGGE E RELAZIONI — DOCUMENTI

BILANCIO CONSUNTIVO 1992 - FONDO DI PREVIDENZA E CREDITO PER I DIPENDENTI CIVILI E MILITARI DELLO STATO E PER I LORO SUPERSTITI

COD.	GESTIONE DEI RESIDUI					GESTIONE DI CASSA				TOTALI RESIDUI ATTIVI AL TERMINE DELL'ESERCIZIO
	RESIDUI ALL' INIZIO DELL' ESERCIZIO	RISCOSSI	RIMASTI DA RISCUOTERE	TOTALI	VARIAZIONI IN AUMENTO	PREVISIONI	RISCOSSIONI	DIFFERENZE		
								RISPETTO ALLE PREVISIONI IN PIU'	IN MENO	
30812	978.973	978.973		978.973		700.000.000	681.816.582		18.183.418	
30874						2.378.000.000	2.903.339.373	575.339.373		557.532.806
30875						100.000.000	257.392.943	157.392.943		
30876	2.712.441.063	2.712.441.063		2.712.441.063		6.000.000.000	24.597.098.787	18.597.098.787		13.143.409.891
30877	56.355.000	56.355.000		56.355.000		1.050.000.000	1.082.703.500	32.703.500		
C15 8	34.722.903.679	31.246.885.829	3.475.917.850	34.722.903.679		481.342.200.000	533.654.038.486	52.362.201.599	50.363.113	61.484.290.196
30901	506.757.626	506.757.626		506.757.626		450.000.000	1.027.852.027	577.852.027		2.000.000
30902	414.670.068	414.042.477	627.591	414.670.068		1.000.000.000	1.535.808.114	535.808.114		15.380.177
30903	54.902.374	49.981.396	4.940.978	54.902.374		1.100.000.000	584.657.874		535.342.126	65.912.642
30904	161.885.335	10.550.000	151.335.335	161.885.335		200.000.000	66.085.884		133.814.416	537.166.102
30905	5.863.094		5.863.094	5.863.094		1.500.000.000	1.476.495.886		23.504.114	17.300.182
30906						10.000.000.000	3.568.848.742		6.431.151.258	
30907						1.075.229.000	1.068.000.000		7.200.000	
C16 9	1.144.078.497	981.311.499	162.766.998	1.144.078.497		15.325.200.000	9.307.748.527	1.113.660.143	7.131.111.614	637.759.087

ENTRATE 4/A

XII LEGISLATURA — DISEGNI DI LEGGE E RELAZIONI — DOCUMENTI

BILANCIO CONSUNTIVO 1997 - FONDO DI PREVIDENZA E CREDITO PER I DIPENDENTI CIVILI E MILITARI DELLO STATO E PER I LORO SUPERSTITI

ENTRATE 5/4

COD.	GESTIONE DEI RESIDUI				GESTIONE DI CASSA				TOTALI RESIDUI RILEVATI AL TERMINE DELL'ESERCIZIO
	RESIDUI ALL'INIZIO DELL'ESERCIZIO	RISCOSSI	RIBASTI DA RISCOUERE	TOTALI	PREVISIONI	RISCOSSIONI	DIFFERENZE		
							IN AUMENTO	IN DIMINUIZIONE	
31001					3.500.000	1.770.320		1.729.680	
31002	3.541.853.042		3.541.853.042		1.000.000.000	73.161.626		926.838.374	3.549.101.259
31003	281.073.014	122.497.000	44.308.134	166.805.134	1.200.000.000	1.189.650.250		10.149.750	191.211.386
31010	3.802.930.056	122.497.000	3.486.161.176	3.708.658.176	2.231.500.000	1.214.782.196		986.717.804	3.740.322.452
3111.3	39.669.912.232	32.350.794.378	7.276.846.024	39.575.640.152	498.870.900.000	544.176.569.209		53.475.861.740	65.875.351.922
T. C.	870.175.572.123	339.503.183.282	270.578.543.296	610.081.727.078	4.377.131.855.000	3.905.945.863.120		87.181.807.171	957.418.831.157
41101	154.113.050		154.113.050	154.113.050	27.516.500.000	27.086.500.000		430.000.000	154.113.050
416 11	154.113.050		154.113.050	154.113.050	27.516.500.000	27.086.500.000		430.000.000	154.113.050
41201	8.975.000		8.975.000	8.975.000					17.850.000
416 12	8.975.000		8.975.000	8.975.000					17.850.000

XII LEGISLATURA — DISEGNI DI LEGGE E RELAZIONI — DOCUMENTI

ENTRATE 8 BILANCIO CONSUNTIVO 1992 - FONDO DI PREVIDENZA E CREDITO PER I DIPENDENTI CIVILI E MILITARI DELLO STATO E PER I LORO SUPERSTITI

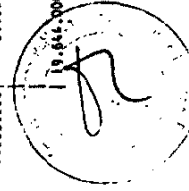
COD.	DENOMINAZIONE	GESTIONE DI COMPETENZA										DIFFERENZE		
		PREVISIONI		SOMME ACCERTATE		SOMME ACCERTATE		SOMME ACCERTATE		RISULTATO		IN PIU'	IN MENO	
		INITIALI	AUMENTO	DEFINITIVE	RISOSSE	DA RISCOUERE	TOTALI	TOTALI	TOTALI	IN PIU'	IN MENO			
	CATEGORIA 13 - REALIZZO DI VALORI MOBILIARI	95.000.000.000	10.000.000.000	105.000.000.000	106.360.187.300		106.360.187.300				106.360.187.300		1.360.187.300	
	TOTALE CATEGORIA 13	95.000.000.000	10.000.000.000	105.000.000.000	106.360.187.300		106.360.187.300				106.360.187.300		1.360.187.300	
	CATEGORIA 14 - RISCOSSIONI DI CREDITI													
61401	AMMORTAMENTO MUTUI DIVERSI	335.600.000.000	64.400.000.000	400.000.000.000	345.773.032.693		345.773.032.693	75.570.821.806			421.343.854.299		21.343.854.299	
61402	AMMORTAMENTO PICCOLI PRESTITI													
61403	TRATTIENUTE PER INTERESSI, SPESE DI AMMINISTRAZIONE, ABBUONI SU PICCOLI PRESTITI CONCESSI NELL'ESERCIZIO	21.460.000.000	1.740.000.000	23.200.000.000	23.192.938.276		23.192.938.276				23.192.938.276			7.061.777
61404	AMMORTAMENTO PRESTITI PLURIENNALI	530.000.000.000	55.000.000.000	585.000.000.000	569.696.191.211		569.696.191.211				569.696.191.211		15.303.808.789	
61405	TRATTIENUTA PER INTERESSI SU PRESTITI PLURIENNALI CONCESSI NELL'ESERCIZIO	143.004.000.000		140.482.700.000	145.113.946.543		145.113.946.543	1.180.115.580			146.294.062.123		5.811.862.123	
61406	TRATTIENUTA PER PRELITO COMPENSATIVO DEI RISCHI SU PRESTITI PLURIENNALI CONCESSI DALL'ENTE NELL'ESERCIZIO	21.492.000.000		20.161.050.000	21.135.916.776		21.135.916.776	167.446.877			21.303.363.655		1.142.313.655	
61407	TRATTIENUTA PER PRELITO COMPENSATIVO DEI RISCHI CONCESSI ALLA CONCESSIONE DI PRESTITI PLURIENNALI DA PARTE DI ISTITUTI CON GARANZIA DELL'ENTE	52.900.000		52.900.000	70.728.910		70.728.910				70.728.910		17.829.910	
61408	TRATTIENUTA SPESE AMMINISTRAZIONE SU PRESTITI PLURIENNALI	4.267.000.000		4.187.000.000	4.155.682.240		4.155.682.240	39.238.035			4.194.920.275		7.920.275	
61409	SOMMA ACQUISITA PER FONDO QUOTAZIONE AL PERSONALE DIPENDENTE	30.000.000		30.000.000	79.800.487		79.800.487				79.800.487		49.800.487	

XII LEGISLATURA — DISEGNI DI LEGGE E RELAZIONI — DOCUMENTI

ERRATA 6/A

BILANCIO CONSUNTIVO 1992 - FONDO DI PREVIDENZA E CREDITO PER I DIPENDENTI CIVILI E MILITARI DELLO STATO E PER I LORO SUPERSTITI

COD.	GESTIONE DEI RESIDUI				GESTIONE DI CASSA				TOTALI RESIDUI ATTIVI AL TERMINE DELL'ESERCIZIO
	RESIDUI ALL' INIZIO DELL' ESERCIZIO	RISCOSSI	REMASI DA RISCUOTERE	TOTALI	PREVISIONI	RISCOSSIONI	RISPETTO ALLE PREVISIONI IN PIU'	DIFFERENZE RISPETTO ALLE PREVISIONI IN MENO	
			IN AUMENTO	IN DIMINUIZIONE					
41301	1.821.900.000	1.821.900.000			105.000.000.000	108.182.087.300	3.182.087.300		
CIG 13	1.821.900.000	1.821.900.000			105.000.000.000	108.182.087.300	3.182.087.300		
41401					400.000.000.000	391.955.379.189	8.044.620.811		25.570.821.605
41402	46.182.346.496	46.182.346.496			23.200.000.000	23.779.187.670	579.187.670		
41403	586.249.342	586.249.342			585.000.000.000	589.686.191.211	15.303.808.789		
41404	850.992.290	850.992.290			140.482.200.000	145.964.938.833	5.482.738.833		1.180.115.580
41405	123.342.870	123.342.870			20.181.050.000	21.259.259.648	1.098.209.648		167.446.877
41406					52.900.000	70.729.910	17.829.910		
41407	24.312.540	24.312.540			4.187.000.000	4.179.994.780	7.005.220		39.238.035
41408	19.644.000.000	19.644.000.000			30.000.000	79.800.487	49.800.487		19.644.000.000



XII LEGISLATURA — DISEGNI DI LEGGE E RELAZIONI — DOCUMENTI

ENTRATE 7 BILANCIO CONSUNTIVO 1992 - FONDO DI PREVIDENZA E CREDITO PER I DIPENDENTI CIVILI E MILITARI DELLO STATO E PER I LORO SUPERSTITI

COD.	DENOMINAZIONE	GESTIONE DI COMPETENZA						DIFFERENZE	
		PREVISIONI IN		SOMME ACCERTATE		RISPETTO ALLE PREVISIONI		IN PIU'	IN MENO
		INIZIALI	VARIAZIONI IN AUMENTO	DEFINITIVE	RISCOSE	DA RISCOVERE	TOTALI		
141610	AMMORTAMENTO PRESTITI AL PERSONALE DIPENDENTE	2.000.000.000		2.000.000.000	1.811.551.945		1.811.551.945		188.448.055
141612	PRESTITI ANNUALI REINTEGRATI PER RINUNCIA	60.000.000		60.000.000	58.644.000		58.644.000		1.356.000
141613	TRATTENUTA PER PREMIO COMPENSATIVO DEI RISCHI CONNESSI ALLA CONCESSIONE DI PRESTITI AL PERSONALE DIPENDENTE	93.720.000		93.720.000	38.576.315		38.576.315		55.143.685
141614	TRATTENUTA PER PREMIO COMP. DEI RISCHI CONNESSI ALLA CONCESSIONE DI PRESTITI AL PERSONALE DIPENDENTE DA PARTE DI ISTITUTI DI CREDITO CON GARANZIA DELL'ENTE	P.M.		P.M.					
141615	AMMORTAMENTO MUTUI IPOTECARI AL PERSONALE DIPENDENTE	280.000.000	160.000.000	380.000.000	343.320.522		343.320.522		36.679.478
141631	PRESTITI AL PERSONALE ARTICOLO 59 REINTEGRATI PER RINUNCIA	5.000.000		5.000.000					5.000.000
141632	MUTUI IPOTECARI REINTEGRATI PER RINUNCIA	P.M.		P.M.					
141633	MUTUI PLURIENNALI REINTEGRATI PER RINUNCIA	2.000.000.000		2.000.000.000					2.000.000.000
	TOTALE CATEGORIA 14	1.060.339.620.000	121.240.000.000	3.927.750.000	1.111.470.330.922		1.188.427.953.020	28.373.580.749	17.597.697.775
	TOTALE TITOLO 4	1.161.769.620.000	152.326.500.000	3.927.750.000	1.244.917.018.222		1.321.883.565.320	79.742.693.049	18.027.697.779
	TOTALE ENTRATE IN CONTO CAPITALE	1.161.769.620.000	152.326.500.000	3.927.750.000	1.244.917.018.222		1.321.883.565.320	79.742.693.049	18.027.697.779

XII LEGISLATURA — DISEGNI DI LEGGE E RELAZIONI — DOCUMENTI

BILANCIO CONSUNTIVO 1992 - FONDO DI PREVIDENZA E CREDITO PER I DIPENDENTI CIVILI E MILITARI DELLO STATO E PER I LORO SUPERSTITI

ESTIMATE 7/A

COD.	GESTIONE DEI RESIDUI					GESTIONE DI CASSA					TOTALI RESIDUI ATTIVI AL TERMINE DELL'ESERCIZIO	
	RESIDUI ALL' INIZIO DELL' ESERCIZIO	RISCONTI	RIMASTI DA RISCUOTERE	TOTALI	VARIAZIONI		PREVISIONI	RISCOSSIONI	DIFFERENZE			
					IN AUMENTO	IN DIMINUIZIONE			IN PIU'	IN MENO		
41410							2.000.000.000	1.811.551.945			188.448.055	
41412							60.000.000	58.844.000			1.156.000	
41413												
41414	473.895	473.895		473.895			93.770.000	39.050.210			54.669.790	
41415							P.M.					
41431							380.000.000	343.320.522			36.679.478	
41432							5.000.000				5.000.000	
41433							P.M.					
							2.000.000.000				2.000.000.000	
CTG 14	67.411.717.433	47.267.217.433	19.644.000.000	87.411.717.433			1.177.651.870.000	1.159.238.048.355		7.227.766.498	25.641.588.143	96.401.422.098
TIT. 4	69.396.655.483	49.589.617.433	19.807.038.050	69.396.655.483			1.310.188.370.000	1.294.506.635.655		10.409.853.798	26.071.588.143	96.773.585.148
E.C.	69.396.655.483	49.589.617.433	19.807.038.050	69.396.655.483			1.310.188.370.000	1.294.506.635.655		10.409.853.798	26.071.588.143	96.773.585.148

XII LEGISLATURA — DISEGNI DI LEGGE E RELAZIONI — DOCUMENTI

BILANCIO CONSUNTIVO 1992 — FONDO DI PREVIDENZA E CREDITO PER I DIPENDENTI CIVILI E MILITARI DELLO STATO E PER I LORO SUPERSTITI

ENTRATE

COD.	DENOMINAZIONE	GESTIONI DI COMPETENZA						DIFFERENZE	
		PREVISIONI		SOMME ACCERTATE		RISPETTO ALLE PREVISIONI		IN PIU'	IN MENO
		INIZIALI	VARIAZIONI IN AUMENTO	DEFINITIVE	RISCOSE	DA RISCOOTERE	TOTALI		
	TITOLO 7 - PARTITE DI GIRO								
	CATEGORIA 22 - PARTITE DI GIRO								
72201	RI TENUTE ERARIALI	265.000.000.000	35.000.000.000	300.000.000.000	389.459.237.374	389.459.237.374	89.459.237.374		
72202	RI TENUTE E CONTRIBUTI SU COMPETENZE AL PERSONALE	31.660.000.000		31.660.000.000	38.475.566.993	38.475.566.993	6.815.566.993		
72203	RI TENUTE PER ASSISTENZA SANITARIA AI TITOLARI DI ASSEGNI VITALIZI								
72205	REDITI DELLE TESORERIE PROVINCIALI	600.000.000.000		600.000.000.000	1.766.508.714.262	1.766.508.714.262	1.166.508.714.262		
72206	PARTITE DI GIRO IN CONTO SOSPESO	600.000.000		600.000.000	74.475.011.842	32.328.282.936	106.153.294.778		
72207	INTERESSI SU TITOLI DEL FONDO E-LARGIZIONE ONFAM	500		500	500	500			
72208	INDEBITTA' INTEGRATIVA SPECIALE AL PERSONALE IN QUIESCENZA E ASSISTENZA ASSISTENZA SANITARIA	25.970.000.000	4.030.000.000	30.000.000.000	28.449.929.415	28.449.929.415			1.550.070.585
	TOTALE CATEGORIA 22	923.230.000.500	39.030.000.000	962.260.000.500	2.268.868.530.971	80.778.212.351	2.329.646.743.322	1.388.936.813.407	1.550.070.585
	TOTALE TITOLO 7	923.230.000.500	39.030.000.000	962.260.000.500	2.268.868.530.971	80.778.212.351	2.329.646.743.322	1.388.936.813.407	1.550.070.585

XII LEGISLATURA — DISEGNI DI LEGGE E RELAZIONI — DOCUMENTI

BILANCIO CONSUNTIVO 1992 - FONDO DI PREVIDENZA E CREDITO PER I DIPENDENTI CIVILI E MILITARI DELLO STATO E PER I LORO SUPERSTITI

ENTRATE N/A

COD.	GESTIONE DEI RESIDUI				GESTIONE DI CASSA				TOTALI RESIDUI ATTIVI AL TERMINE DELL'ESERCIZIO				
	RESIDUI ALL' INIZIO DELL' ESERCIZIO	RISCOSSI	RINASTI DA RISCUOTERE	TOTALI	VARIAZIONI		DIFFERENZE						
					IN AUMENTO	IN DIMINUIZIONE	RISPECTO ALLE PREVISIONI IN PIU'	IN MENO					
72201								300.000.000.000	309.459.237.374	89.459.237.374			
72202								31.660.000.000	38.475.566.993	6.815.566.993			
72203													
72205								600.000.000.000	1.766.508.714.262	1.166.508.714.262			
72206	120.691.923.882	120.691.923.882		120.691.923.882				600.000.000	195.116.935.724	194.516.935.724			32.328.282.931
72207								500	500				
72208								30.000.000.000					30.000.000.000
CIG 27	198.100.897.639	120.691.923.882	77.408.973.757	77.408.973.757				962.260.000.500	2.389.560.454.853	1.427.300.454.353			30.000.000.000
111. 7	198.100.897.639	120.691.923.882	77.408.973.757	198.100.897.639				962.260.000.500	2.389.560.454.853	1.427.300.454.353			30.000.000.000

XII LEGISLATURA — DISEGNI DI LEGGE E RELAZIONI — DOCUMENTI

BILANCIO CONSUNTIVO 1992 — FONDO DI PREVIDENZA E CREDITO PER I DIPENDENTI CIVILI E MILITARI DELLO STATO E PER I LORO SUPERSTITI

ENTRATE 9

DENOMINAZIONE	GESTIONE DI COMPETENZA										DIFFERENZE		
	PREVISIONI		SOMME ACCERTATE			RISOSSE		DA RISCOUERE		RISPETTO ALLE PREVISIONI		IN PIU'	IN MENO
	INIZIALI	VARIAZIONI AUMENTO	DEFINITIVI	DIRIMIZIONE	TOTALI	RISOSSE	DA RISCOUERE	TOTALI	IN PIU'	IN MENO			
RIEPILOGO TITOLI													
- TITOLO 1	3.620.020.000.000	125.000.000.000	3.745.020.000.000	3.036.185.809.956	3.553.451.762.706	3.036.185.809.956	517.265.952.750	3.553.451.762.706	28.442.202.898	220.010.440.192			
- TITOLO 2	125.183.000.000	8.057.995.000	133.240.995.000	110.976.786.816	129.357.884.017	110.976.786.816	58.647.523.903	129.357.884.017	5.254.056.824	9.137.167.807			
- TITOLO 3	488.359.700.000	22.469.200.000	498.870.900.000	11.958.000.000	570.473.298.784	511.825.774.881	58.647.523.903	570.473.298.784	79.623.459.358	8.021.060.574			
- TITOLO 4	1.161.769.620.000	152.326.500.000	1.310.169.370.000	3.927.750.000	1.321.883.565.320	1.244.917.018.222	76.966.547.098	1.321.883.565.320	29.742.693.049	18.027.497.729			
- TITOLO 7	923.230.000.500	39.030.000.000	962.260.000.500	2.268.868.530.971	2.329.646.743.322	2.268.868.530.971	60.778.212.351	2.329.646.743.322	1.368.936.813.407	1.550.070.585			
TOTALE GENERALE ENTRATE	6.318.562.320.500	346.883.695.000	6.649.560.265.500	7.080.228.229.231	7.904.813.254.149	7.080.228.229.231	824.585.024.918	7.904.813.254.149	1.511.999.225.536	256.746.236.887			
AVANZO D'AMMINISTRAZIONE INIZIALE	16.419.553	30.289.241.619	30.305.661.172										
DISAVANZO FINANZIARIO													
FONDO DI CASSA													
TOTALE A PAREGGIO	6.318.578.740.053	377.172.936.619	6.679.865.926.672	7.080.228.229.231	7.904.813.254.149	7.080.228.229.231	824.585.024.918	7.904.813.254.149	1.511.999.225.536	287.051.698.059			

XII LEGISLATURA — DISEGNI DI LEGGE E RELAZIONI — DOCUMENTI

BILANCIO CONSUNTIVO 1992 - FONDO DI PREVIDENZA E CREDITO PER I DIPENDENTI CIVILI E MILITARI DELLO STATO E PER I LORO SUPERSESTITI

CENTESIME 9/1

COD.	GESTIONE DEI RESIDUI										GESTIONE DI CASSA				TOTALI RESIDUI ATTIVI AL TERMINE DELL'ESERCIZIO
	RESIDUI ALL'INIZIO DELL'ESERCIZIO		RISCOSSI	RIMASTI DA RISCOUERE	TOTALI	VARIAZIONI IN AUMENTO		VARIAZIONI IN DIMINUIZIONE		PREVISIONI	RISCOSSIONI	DIFFERENZE			
						IN AUMENTO	IN DIMINUIZIONE	RISPETTO ALLE PREVISIONI IN P.I.U.	IN MENO						
T. 1	753.706.648.788	307.101.929.132	186.604.719.653	493.706.648.788	260.000.000.000	3.765.020.000.000	3.343.287.739.091	20.442.202.898	430.174.663.807	703.870.672.403					
T. 2	76.799.011.103	50.459.819	76.748.978.119	79.799.437.936	426.835					187.675.766.935					
T. 3	39.649.912.232	32.350.794.328	2.224.846.024	39.575.660.352	94.271.880					65.872.369.927					
T. 4	89.386.655.483	49.589.617.433	19.807.038.050	69.386.655.483						96.773.585.143					
T. 7	198.100.897.639	120.591.923.882	77.408.973.757	198.100.897.639						138.187.186.102					
T. E.	1.137.673.125.245	509.784.724.597	267.794.555.603	877.579.280.200	426.835	260.094.271.880	6.649.560.265.500	7.590.012.953.628	1.554.892.175.322	614.639.486.994	1.192.379.580.521				
A. A.															
F. C.															
F. P.	1.137.673.125.245	509.784.724.597	267.794.555.603	877.579.280.200	426.835	260.094.271.880	7.455.278.587.389	10.395.731.275.717	1.554.892.175.322	614.639.486.994	1.192.379.580.521				

XII LEGISLATURA — DISEGNI DI LEGGE E RELAZIONI — DOCUMENTI

BILANCIO CONSUNTIVO 1992 - FONDO DI PREVIDENZA E CREDITO PER I DIPENDENTI CIVILI E MILITARI DELLO STATO E PER I LORO SUPERSTITI

BASCITE I

CAPITOLO	GESTIONE DI COMPETENZA						DIFFERENZE	
	PREVISIONI		SONDE IMPEGATE		RISPETTO ALLE PREVISIONI		IN PIU'	IN MENO
	INIZIALI	IN AUMENTO IN DIMINUIZIONE	DEFINITIVE	PAGATE	RIMASIE DA PAGARE	TOTALI		
10101	183.000.000		183.000.000	135.153.680		135.153.680		47.846.320
10102	100.000.000		100.000.000	12.496.475	790.800	13.287.275		86.712.725
10103	50.200.000		50.200.000	38.190.000		38.190.000		12.010.000
10104	50.200.000		50.200.000	3.120.665		3.120.665		47.079.335
TOTALE CATEGORIA 1	383.400.000		383.400.000	188.960.820	790.800	189.751.620		193.648.380
10201	63.718.244.000		63.718.244.000	54.840.876.963	290.005.941	55.130.882.904		8.587.361.096
10202	8.512.688.000		8.512.688.000	3.637.322.268	5.620.247.074	9.257.569.342	744.881.342	
10203	2.370.000.000		2.370.000.000	1.567.698.040	114.083.934	1.681.781.974		688.218.026
10204	24.537.647.000		24.537.647.000	19.599.080.433	1.765.766.814	21.364.847.247		3.172.799.753
TOTALE CATEGORIA 2 - ONERI PER IL PERSONALE IN ATTIVITA' DI SERVIZIO	1.500.000.000		1.500.000.000	31.820.000	155.490.000	187.310.000		1.312.690.000

XII LEGISLATURA — DISEGNI DI LEGGE E RELAZIONI — DOCUMENTI

BILANCIO CONSUNTIVO 1992 — FONDO DI PREVIDENZA E CREDITO PER I DIPENDENTI CIVILI E MILITARI DELLO STATO E PER I LORO SUPERSTITI

USCITE 1/A

COD.	GESTIONE DEI RESIDUI				GESTIONE DI CASSA				TOTALI RESIDUI PASSIVI AL TERMINE DELL'ESERCIZIO	
	RESIDUI ALL' INIZIO DELL' ESERCIZIO	PAGATI	RIMASTI DA PAGARE	TOTALI	VARIAZIONI		PAGAMENTI	DIFFERENZE RISPETTO ALLE PREVISIONI IN PIU'		IN MENO
					IN AUMENTO	IN DIMINUIZIONE				
10101										
10102	1.245.300	1.245.300		1.245.300			135.153.680		67.846.320	
10103	1.737.600	1.737.600		1.737.600			13.741.775		86.258.225	790.600
10104							39.927.600		10.272.400	
	989.300	989.300		989.300			4.109.865		46.090.035	
CTG 1	3.972.200	3.972.200		3.972.200			192.933.020		190.466.980	790.600
10201	2.371.068.908	1.778.938.141	304.271.172	2.083.209.313		287.859.675	56.619.815.104		7.080.184.896	594.277.113
10202	5.854.315.397	5.859.019.875		5.859.019.875		195.295.522	9.296.347.143	783.654.143		5.620.247.074
10203										
	424.808.908	141.011.066	10.000.000	151.011.066		273.795.842	1.708.709.106		661.290.894	124.083.934
10204	2.004.441.555	2.004.441.555		2.004.441.555			21.603.521.988		2.834.125.012	1.765.766.814
10205										
	712.607.111	303.204.443	409.602.668	712.607.111			335.024.443		1.164.975.557	565.092.668

XII LEGISLATURA — DISEGNI DI LEGGE E RELAZIONI — DOCUMENTI

BILANCIO CONSUNTIVO 1992 - FONDO DI PREVIDENZA E CREDITO PER I DIPENDENTI CIVILI E MILITARI DELLO STATO E PER I LORO SUPERSTITI

C O D I C E	C A P I T O L O	G E S T I O N E D I C O M P E T E N Z A						D I F F E R E N Z E	
		P R E V I S I O N I		S O M M E I N S E P A R A T E		R I S P E T T O A L L E P R E V I S I O N I		I N M E N O	I N P I U '
		INIZIALI	IN AUMENTO (IN DIMINUIZIONE) VARIAZIONI	DEFINITIVE	PAGATE	RIMASTE DA PAGARE	TOTALI		
	1000	2.500.000.000	200.000.000	2.700.000.000	273.719.828	2.268.456.172	2.542.176.000	157.826.000	
	1020	2.800.000		2.800.000	955.920		955.920	1.844.080	
	10209	100.000.000		100.000.000	42.043.143		42.043.143	57.956.857	
	10210								
	10211	2.720.000.000		2.720.000.000	2.786.765.811		2.286.765.811	433.236.189	

XII LEGISLATURA — DISEGNI DI LEGGE E RELAZIONI — DOCUMENTI

BILANCIO CONSUNTIVO 1992 - FONDO DI PREVIDENZA E CREDITO PER I DIPENDENTI CIVILI E MILITARI DELLO STATO E PER I LORO SUPERSTITI

USCITE 2/A

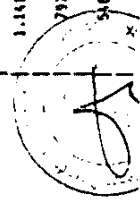
COD.	RESIDUI ALL' INIZIO DELL' ESERCIZIO	GESTIONE DEI RESIDUI		GESTIONE DI CASSA		TOTALI RESIDUI PASSIVI AL TERMINE DELL' ESERCIZIO						
		PAGATI	RIMASILI DA PAGARE	TOTALI	VARIAZIONI		PREVISIONI	PAGAMENTI	DIFFERENZE RISPETTO ALLE PREVISIONI	IN PIU'	IN MENO	
				IN AUMENTO	IN DIMINUZIONE							
10206						2.700.000.000	273.719.828		2.426.280.172			2.266.656.172
10207						2.800.000	955.920		1.844.080			
10208												
10209						100.000.000	62.063.163		57.936.837			
10210												
10211	18.273.632	13.236.319	5.039.283	18.273.632		2.720.000.000	2.300.000.160		219.999.840			5.039.283

XII LEGISLATURA — DISEGNI DI LEGGE E RELAZIONI — DOCUMENTI

BILANCIO CONSUNTIVO 1992 - FONDO DI PREVIDENZA E CREDITO PER I DIPENDENTI CIVILI E MILITARI DELLO STATO E PER I LORO SUPERSTITI

VEDITE 3

COD.	CAPITOLO	GESTIONE DI COMPETENZA										DIFFERENZE					
		PREVISIONI					SOMME IMPEGRATE					RISPETTO ALLE PREVISIONI					
		INIZIALI	IN AUMENTO	IN DIMINUIZIONE	DEFINITIVE	PAGATE	DA PAGARE	TOTALI	IN PIU'	IN MENO							
10212	DEMONIZIONE																
	CONTRIBUTI DI RISCATTO A CARICO DELL'ENTE AI FINI DEL TRATTAMENTO DI PREVIDENZA DEL PERSONALE DIPENDENTE	2.179.870.000	200.000.000		2.179.870.000	1.376.775.315	46.899.000	1.423.674.315									756.145.684
10225	STRABORD. ASS. TEMPORALE E COMP. INCENTIVI ALLA DIRIGENZA E AI DIRETTIVI R.E.	109.167.199.000			109.167.199.000	83.657.057.721	10.260.948.936	93.918.006.657	744.681.342								15.168.073.685
	TOTALE CATEGORIA 2																
	CATEGORIA 3 - ONERI PER IL PERSONALE IN QUIESCENZA																
10301	INDENNITA' INTEGRATIVA SPECIALE PERSONALE IN QUIESCENZA	7.000.000.000	3.000.000.000		10.000.000.000	9.517.950.923		9.517.950.923									487.049.077
	TOTALE CATEGORIA 3	7.000.000.000	3.000.000.000		10.000.000.000	9.517.950.923		9.517.950.923									487.049.077
	CATEGORIA 4 - SPESE PER L'ACQUISTO DI BENI DI CONSUMO E DI SERVIZI																
10401	FITTO LOCALI	900.000.000		360.000.000				1.260.000.000		137.763.525	898.657.006						361.342.994
10402	SPESE PER ILLUMINAZIONE, FORAZA NOTTICCE E CANDORI ACQUA	2.800.000.000						2.800.000.000	1.528.067.339	91.322.877	1.619.390.216						1.180.609.784
10403	RISCALDAMENTO	3.500.000.000						3.500.000.000	1.624.485.397	235.830.812	1.860.316.209						1.639.683.791
10404	MANUTENZIONE BENI MOBILI	1.000.000.000						1.000.000.000	375.032.516	128.098.327	653.130.853						546.869.147
10405	MANUTENZIONE IMMOBILI	12.000.000.000		50.000.000.000				62.000.000.000	5.080.667.376	61.609.903.145	46.690.570.521						15.309.429.479
10406	CANCELLERIA	750.000.000						750.000.000	202.852.563	9.134.355	211.986.918						538.013.082
10407	STAMPATE	1.400.000.000						1.400.000.000	214.613.110	46.065.820	258.458.930						1.141.541.070
10408	POSTALI E TELEGRAFICHE	6.700.000.000						6.700.000.000	3.633.775.715	289.043.709	3.902.819.424						797.180.576
10409	TELEFONICHE	5.300.000.000		2.500.000.000				7.800.000.000	6.619.608.200	613.459.251	7.253.067.451						546.932.549



XII LEGISLATURA — DISEGNI DI LEGGE E RELAZIONI — DOCUMENTI

BILANCIO CONSUNTIVO 1992 — FONDO DI PREVIDENZA E CREDITO PER I DIPENDENTI CIVILI E MILITARI DELLO STATO E PER I LORO SUPERSTITI

USCITE 3/4

COD.	GESTIONE DEI RESIDUI				GESTIONE DI CASSA				TOTALE RESIDUI PASSIVI AL TERMINE DELL'ESERCIZIO		
	RESIDUI ALL' INIZIO DELL' ESERCIZIO	PAGATI	RIMASTI DA PAGARE	TOTALI	VARIAZIONI		DIFFERENZE				
					IN AUMENTO	IN DIMINUIZIONE	PREVISIONI	PAGAMENTI	RISPETTO ALLE PREVISIONI	IN PIU'	IN MENO
10212											
10225											
CIG 2	11.385.713.591	9.899.849.429	728.913.123	10.628.762.552		756.951.039	108.327.955.000	93.556.907.150	783.654.143	15.549.701.993	10.989.862.059
											46.899.001
10301							10.000.000.000	9.517.950.923			482.049.077
CIG 3							10.000.000.000	9.517.950.923			482.049.077
10401	255.830.636		255.830.636	255.830.636			1.260.000.000	761.413.481			498.586.519
10402	572.820.511	136.104.334	416.716.177	552.820.511		20.000.000	2.800.000.000	1.664.171.633			1.135.828.323
10403	240.114.483	177.636.338	61.942.645	239.578.983		535.500	3.500.000.000	1.802.121.735			1.697.878.265
10404	293.030.785	112.106.979	180.923.806	293.030.785			1.000.000.000	437.139.505			562.860.495
10405	6.064.638.043	2.181.073.819	5.867.366.401	8.048.440.270		16.197.823	62.000.000.000	7.261.741.195			54.738.258.805
10406	46.526.311	23.565.914	22.940.397	46.526.311			750.000.000	226.438.477			523.561.523
10407	761.707.844	341.676.160	420.031.684	761.707.844			1.400.000.000	556.089.270			843.910.730
10408	207.754.864	205.296.594	1.958.270	207.254.864			4.700.000.000	3.839.072.309			860.927.691
10409	1.034.168.784	45.453.169	988.715.615	1.034.168.784			7.800.000.000	6.845.061.369			1.114.938.631

XII LEGISLATURA — DISEGNI DI LEGGE E RELAZIONI — DOCUMENTI

BILANCIO CONSUNTIVO 1992 - FONDO DI PREVIDENZA E CREDITO PER I DIPENDENTI CIVILI E MILITARI DELLO STATO E PER I LORO SUPERSTITI

COD.	CAPITOLLO DENOMINAZIONE	GESTIONE DI COMPETENZA										DIFFERENZE	
		PREVISIONI		SOMME IMPEGNATE				RISPECTO ALLE PREVISIONI		IN PIU'		IN MENO	
		INIZIALI	IN AUMENTO	IN DIMINUIZIONE	DEFINITIVE	PAGATE	RIMASIE DA PAGARE	TOTALI	IN PIU'	IN MENO			
10410	PULIZIA LOCALI	6.800.000.000			6.800.000.000	3.702.028.049	668.500.133	6.170.528.182			2.629.471.818		
10411	PREVIDENZA D'ASSICURAZIONE STABILITA	3.300.000.000	700.000.000		4.000.000.000	3.788.362.520	1.082.371	3.789.444.891			210.555.109		
10412	MANUTENZIONE, NOLEGGIO ED E-												
10413	SEGRIZIO MEZZI DI TRASPORTO	135.000.000	55.000.000		190.000.000	128.941.252	55.551.187	186.432.439			5.507.561		
10414	LOCAZIONE E MANUTENZIONE AT-												
10415	TREZZATURE PER L'ELABORAZIONE												
10416	AUTOMATICA DEI DATI E ASSI-	80.000.000.000			80.000.000.000	3.552.044.133	21.408.078.338	24.960.122.471			55.039.877.529		
10417	SCIENZA SPECIALISTICA												
10418	ACQUISTO DI PUBBLICAZIONI	180.000.000			180.000.000	107.701.190	1.885.750	109.586.940			70.413.060		
10419	VIGILANZA	3.000.000.000			3.000.000.000	1.559.100.143	230.629.769	1.789.729.912			1.210.270.088		
10420	MANUTENZIONE E FUNZIONAMENTO	3.000.000.000	2.000.000.000		5.000.000.000	1.735.288.435	1.578.007.978	3.313.286.413			1.686.703.587		
10421	TRASPORTI E TRASLOCCHI	1.800.000.000			1.800.000.000	1.153.134.071	155.197.821	1.308.331.892			491.668.108		
10422	PROVVISTA EFFETTI DI CORREDO	200.000.000			200.000.000	1.696.050		1.696.050			198.303.950		
10423	AL PERSONALE												
10424	SPESE PER STUDI, INDAGINI,												
10425	RIELEVAZIONI	P.M.			P.M.								
10426	SPESE PER L'ORGANIZZAZIONE E												
10427	LA PARTECIPAZIONE A CONVEGNI,												
10428	CONGRESSI, MOSTRE ED ALTRE	480.000.000			480.000.000	193.849.958	12.458.017	206.307.975			273.692.025		
10429	MANIFESTAZIONI												
10430	SPESE PER CONCORSI	500.000.000	1.000.000.000		1.500.000.000	496.416.630	1.078.285.948	1.574.682.578			74.682.578		
10431	SPESE PER COPIA, STAMPA, CAR-												
10432	TA BOLLATA, REGISTRAZIONE E												
10433	PARTE INERENTI L'ATTIVITA'												
10434	LEGALE	100.000.000			100.000.000	18.107.193		18.107.193			81.892.807		

XII LEGISLATURA — DISEGNI DI LEGGE E RELAZIONI — DOCUMENTI

BILANCIO CONSUNTIVO 1992 - FONDO DI PREVIDENZA E CREDITO PER I DISPENSATI CIVILI E MILITARI DELL'ORDINE PER I LORO SUPERSTITI

C.C.	C E S T I O N E D E I R I S P E S S I				G E S T I O R E D E L L A C A S S A				U S C I T E A / A			
	RESIDUI ALL' INIZIO DELL' ESERCIZIO	PAGATI	RIMBORSI DA PAGARE	TOTALI	V A R I A Z I O N I		PREVISIONI	PAGAMENTI		DIFFERENZE RISPETTO ALLE PREVISIONI		TOTALI RESIDUI PASSATI AL TERMINE DELL'ESERCIZIO
					IN AUMENTO	IN DIMINUZIONE				IN PIU'	IN MENO	
10410	638.786.535	418.366.946	270.419.575	638.786.535			6.800.000.000	4.170.395.008		2.629.604.991	668.919.758	
10411	430.160.789	1.575.600	428.585.189	430.160.789			4.000.000.000	3.789.937.510		210.062.490	429.608.110	
10412	205.872.620	11.757.056	194.115.564	205.852.630			390.000.000	140.168.308		48.881.692	250.148.787	
10413												
	11.055.178.784	7.815.536.176	8.244.368.431	11.085.304.631		14.873.631	80.000.000.000	6.387.980.309		73.612.019.691	39.652.448.775	
10414	54.760.152	5.147.646	45.612.506	54.760.152			180.000.000	116.849.036		63.150.964	47.688.058	
10416	296.855.514	155.843.310	141.012.304	296.875.514			3.000.000.000	1.714.943.453		1.285.056.547	371.641.973	
10417	1.772.671.960	584.939.658	1.235.446.078	1.770.585.936		2.046.024	5.000.000.000	2.300.228.293		2.699.771.707	2.783.654.058	
10418	651.316.491	63.071.296	608.245.195	651.316.491			1.800.000.000	1.156.205.327		603.794.673	783.443.056	
10419	72.582.437	58.190.790	14.391.641	72.582.437			200.000.000	59.886.846		140.112.154	14.391.641	
10420												
10421	14.250.376	8.352.201	5.898.175	14.250.376			480.000.000	202.202.159		277.797.841	18.356.162	
10422	878.521.044	383.095.945	380.541.099	783.637.044		84.684.000	1.500.000.000	679.512.575		620.487.425	1.458.807.047	
10423							100.000.000	18.136.193			61.863.807	
	29.000	79.000		29.000								

XII LEGISLATURA — DISEGNI DI LEGGE E RELAZIONI — DOCUMENTI

USCITE 5 BILANCIO CONSUNTIVO 1992 - FONDO DI PREVIDENZA E CREDITO PER I DIPENDENTI CIVILI E MILITARI DELLO STATO E PER I LORO SUPERSTITI

COD. DENOMINAZIONE	GESTIONE DI COMPETENZA										DIFFERENZE	
	PREVISIONI					SOMME IMPEGNATE					RISPETTO ALLE PREVISIONI IN PIU'	IN NEGO
	INIZIALI	IN AUMENTO	IN DIMINUZIONE	DEFINITIVE	PAGATE	RIMASTE DA PAGARE	TOTALI					
10424	150.000.000			150.000.000	38.026.500	4.606.970	42.633.470			107.366.530		
10425	730.000.000			730.000.000	216.466.385	222.049.397	438.515.782			291.484.218		
10426	700.000.000			700.000.000	73.605.097	84.093.566	157.698.663			542.301.337		
10427	267.600.000			267.600.000	70.631.680	16.356.318	86.987.998			182.612.002		
10428	1.691.316.000		391.316.000	1.300.000.000	1.109.671.436	111.389.260	1.221.060.696			78.939.304		
10429	73.000.000		282.500.000	355.500.000	40.490.438	252.059.400	292.549.838			62.950.163		
10430	155.000.000		20.000.000	175.000.000	196.659.205	2.137.300	198.796.505		23.786.505			
10431	15.000.000		6.000.000	9.000.000	6.604.274		6.604.274			2.385.726		
10432	24.000.000		7.000.000	31.000.000	12.000.000		12.000.000			19.000.000		
10433	20.000.000			20.000.000	13.291.700	4.904.600	18.196.300			1.803.700		
10434	100.000.000			100.000.000	46.499.366	132.121	46.631.487			53.368.513		
10435	38.000.000			38.000.000	23.577.966		23.577.966			14.422.034		
10436	350.000.000		1.150.000.000	1.500.000.000	1.657.539.895	98.945.489	1.756.485.384		256.485.384			
10437	670.000.000		400.000.000	270.000.000	55.644.300	12.550.100	68.194.400			201.805.600		
10438	380.000.000		120.000.000	260.000.000	147.501.268	29.750.089	177.251.357			82.748.643		

XII LEGISLATURA — DISEGNI DI LEGGE E RELAZIONI — DOCUMENTI

BILANCIO CONSUNTIVO 1992 - FONDO DI PREVIDENZA E CREDITO PER I DIPENDENTI CIVILI E MILITARI DELLO STATO E PER I LORO SUPERSTITI


USCITE 5/A

COD.	RESIDUI ALL' INIZIO DELL' ESERCIZIO		G E S T I O N E D E I R E S I D U I				G E S T I O N E D I C A S S A				T O T A L I R E S I D U I P A S S I V I A L T E R M I N E D E L L' E S E R C I Z I O
	PAGATI	RIMASTI DA PAGARE	TOTALI	V A R I A Z I O N I		P R E V I S I O N I	P A G A M E N T I	D I F F E R E N Z E R I S P E T T O A L L E P R E V I S I O N I		T O T A L I R E S I D U I P A S S I V I A L T E R M I N E D E L L' E S E R C I Z I O	
				IN AUMENTO	IN DIMINUZIONE			IN PIU'	IN MENO		
10424	27.416.048	16.679.014	10.737.034	27.416.048		150.000.000	54.705.514		95.294.486	15.344.004	
10425	361.769.226	166.324.774	195.436.217	361.769.991	8.235	730.000.000	382.791.159		347.208.841	417.485.814	
10426	108.122.925	66.761.590	41.361.335	108.122.925		700.000.000	140.366.687		559.633.313	125.454.901	
10427	81.608.060	6.549.377	75.058.683	81.608.060		267.600.000	77.181.057		190.418.943	89.415.001	
10428	193.593.034	142.987.083	50.605.951	193.593.034		1.300.000.000	1.252.658.519		47.341.481	161.995.211	
10429	20.082.066	18.481.895	1.600.171	20.082.066		355.500.000	58.972.333		296.527.667	253.659.571	
10430	2.588.780	2.588.780		2.588.780		175.000.000	199.247.985	24.247.985		2.137.300	
10431						9.000.000	6.604.274		2.395.726		
10432	1.977.000	1.977.000		1.977.000		31.000.000	13.977.000		17.023.000		
10433						20.000.000	14.470.900		5.529.100	10.594.734	
10434	6.869.334	1.179.200	5.690.134	6.869.334		100.000.000	46.972.366		53.027.634	8.357.577	
10435	8.698.456	673.000	8.225.456	8.698.456		38.000.000	23.577.966		14.422.034		
10436	28.609.911	4.142.990	24.466.921	28.609.911		1.500.000.000	1.661.682.885	161.682.885		123.412.410	
10437	15.852.500	15.852.500		15.852.500		270.000.000	71.496.800		198.503.200	12.550.100	
10438	41.612.164	41.612.164		41.612.164		260.000.000	189.313.437		70.686.568	29.750.089	

XII LEGISLATURA — DISEGNI DI LEGGE E RELAZIONI — DOCUMENTI

BACINI 6 BILANCIO CONSUNTIVO 1992 — FONDO DI PREVIDENZA E CREDITO PER I DIPENDENTI CIVILI E MILITARI DELLO STATO E PER I LORO SUPERSTITI

COD. D E N O T A Z I O N E	G E S T I O N E D I C O M P E T E N Z A										D I F F E R E N Z E			
	P R E V I S I O N I					S O R N E I M P E G N A T E					R I S P E T T O A L L E P R E V I S I O N I	I N P I U ' S	I N M E N O	
	INIZIALI	IN AUMENTO	IN DIMINUIZIONE	DEFINITIVE	PAGATE	RIMASIE DA PAGARE	TOTALI							
10439] CONCORDO EDILIZIO LEGG. 146 23/4/1985	200.000.000			200.000.000								200.000.000		
10440] PUBBLICITA'	600.000.000			600.000.000	79.534.371	479.289.929	558.824.300					41.175.700		
10441] SPESE ATTIVITA' RICREATIVE	40.000.000			40.000.000	987.897	578.500	1.566.397					38.433.603		
10442] SPESE PER AMMINISTRAZIONE IMMOBILI DA REDDITO	1.600.000.000			1.600.000.000	1.252.456.437	24.900.000	1.277.356.437					322.643.563		
TOTALE CATEGORIA 4	139.668.916.000	56.074.500.000	917.316.000	196.606.100.000	41.488.173.546	69.469.482.172	110.957.655.718					86.203.408.749		
CATEGORIA 5 - SPESE PER PRE- STAZIONI ISTITUZIONALI														
10501] INDENNITA' DI BUONSCITA	3.280.200.000.000	447.200.000.000		3.727.400.000.000	3.642.895.339.861		3.642.895.339.861					84.504.660.139		
10503] ASSEgni VITALIZI FONDO DI PREVIDENZA	40.000.000			40.000.000								40.000.000		
10506] BORSE DI STUDIO	22.114.825.000			22.114.825.000	18.217.610.000	127.685.000	18.345.295.000					3.769.530.000		
10507] ASSISTENZA CLIMATICA (COLONIE CONVEZIONATE)	12.773.800.000	2.317.200.000		15.041.000.000	14.197.696.742	69.225.908	14.266.927.650					774.077.350		
10508] RETTE E SPESE ACCESSORIE RI- GOVERI ORFANI IN CONVITTI CONVEZIONATI	22.000.000			22.000.000	17.520.000	8.650.000	21.170.000					830.000		
TOTALE CATEGORIA 5	3.315.100.625.000	449.517.200.000		3.764.617.825.000	3.675.323.166.603	205.560.908	3.675.529.727.512					99.089.087.189		
CATEGORIA 6 - TRASFERIMENTI PASSIVI														
10601] CONTRIBUTI A FAVORE DI ISTI- TUTI DI PATRONATO E ASSISTEN- ZA SOCIALE	11.451.000.000	346.500.000		11.797.500.000		9.748.990.797	9.748.990.797					2.048.509.203		
10602] SUSSIDI AL PERSONALE DIPEN- DENTE (ART. 59)	73.000.000	67.000.000		120.000.000	69.824.800	48.560.000	118.384.800					1.616.000		



XII LEGISLATURA — DISEGNI DI LEGGE E RELAZIONI — DOCUMENTI

BILANCIO CONSUNTIVO 1992 - FONDO DI PREVIDENZA E CREDITO PER I DIPENDENTI CIVILI E MILITARI DELLO STATO E PER I LORO SUPERSTITI USCITE 6/A

COD.	RESIDUI ALL' INIZIO DELL' ESERCIZIO		GESTIONE DEI RESIDUI		VARIAZIONI		GESTIONE DI CASSA			TOTALI	RESIDUI PASSIVI AL TERMINE DELL'ESERCIZIO		
	10439	10440	PAGATI	RIPOSTI DA PAGARE	TOTALI	IN AUMENTO	IN DIMINUIZIONE	PREVISIONI	PAGAMENTI			DIFFERENZE RISPETTO ALLE PREVISIONI	IN PIU'
10439	132.823.315	110.856.855	21.966.460	110.856.855	132.823.315			200.000.000	21.966.460			178.033.540	110.856.855
10440	160.812.372	156.210.047	4.602.325	156.210.047	160.812.372			600.000.000	84.136.896			515.863.204	535.499.978
10441	5.992.908	5.992.908		5.992.908	5.992.908			40.000.000	987.897			38.012.103	6.571.405
10442	1.904.000	1.904.000		1.904.000	1.904.000			1.600.000.000	1.252.456.437			347.543.563	26.804.000
CTG 4	28.737.329.432	20.393.827.356	8.224.916.863	20.393.827.356	28.618.744.219		118.585.213	196.805.100.000	49.713.090.409		185.930.870	147.278.940.461	89.863.309.528
10501	4.039.075.000	4.039.075.000		4.039.075.000	4.039.075.000			3.647.200.000.000	3.642.895.339.861			4.304.660.139	
10502								40.000.000				40.000.000	
10506	100.009.310	100.009.310		100.009.310	100.009.310			22.114.825.000	18.217.610.000			3.897.215.000	4.166.760.000
10507								15.041.000.000	14.297.706.052			743.293.948	59.225.908
10508	6.810.000	6.810.000		6.810.000	6.810.000			22.000.000	19.330.000			2.670.000	8.650.000
CTG 5	4.145.894.310	4.039.075.000	106.819.310	4.039.075.000	4.145.894.310			3.684.417.825.000	3.675.429.985.913			8.987.839.083	4.244.835.908
10601	12.164.435.191	12.164.435.191		12.164.435.191	12.164.435.191			11.346.500.000	12.164.435.191		817.935.191		9.748.990.797
10602	157.750.000	147.650.000		147.650.000	147.650.000	10.100.000		120.000.000	217.474.000		97.474.000		48.560.000



XII LEGISLATURA — DISEGNI DI LEGGE E RELAZIONI — DOCUMENTI

BILANCIO CONSUNTIVO 1992 - FONDO DI PREVIDENZA E CREDITO PER I DIPENDENTI CIVILI E MILITARI DELLO STATO E PER I LORO SUPPLENTI

COD.	C A P I T O L O D E N O M I N A Z I O N E	G E S T I O N E D I C O R P E T E N Z A						D I F F E R E N Z E		
		P R E V I S I O N I		S O M M E I M P E G N A T E		R I S P E T T O A L L E P R E V I S I O N I		I N M E N O	I N P I U'	
		INIZIALI	IN AUMENTO	IN DIMINUZIONE	DEFINITIVE	PAGATE	RIMASTE DA PAGARE			TOTALI
10603	QUO INDEMNIZZO AL PERSONALE PER LA PERDITA DELL'INTEGRITA' FISICA SUBITA PER INFERRITA' CONTRAITA PER CAUSA DI SERVIZIO. RIMBORSO SPESE DI CURA	900.000.000	200.000.000		1.100.000.000	91.845.905	270.952.450	362.848.355		737.151.645
10604	RIPIANAMENTO DEFICIT TECNICO FONDO PREVIDENZA PERSONALE (ENPAS (QUOTA A CARICO DELLA GESTIONE PREVIDENZA)	P.M.			P.M.					
10605	BORSE DI STUDIO AI FIGLI DEI DIPENDENTI (ART. 59)	205.000.000		70.000.000	135.000.000	72.800.000	28.850.000	101.450.000		33.550.000
10606	CONTRIBUTI A FAVORE DI ATTIVITA' CULTURALI, RICREATIVE E CON FINALITA' SOCIALI (ART. 59)	140.678.000		330.000	140.348.000	80.000.000	60.348.000	140.348.000		
10607	COBERTURE ASSICURATIVE PER RICOVERI ED INTERVENTI (ART. 59)	350.000.000			350.000.000	350.000.000		350.000.000		
10608	RESERVE MATEMATICHE, ASSEGNI VITALIZI DA TRASFERIRE ALL'IMPS AI SENSI DELL'ART. 6 DELLA LEGGE 29/4/76, N. 177 (D.M. 26 GENNAIO 1982)	50.000.000			50.000.000					50.000.000
10609	ASSISTENZA CLIMATICA VACANZE STUDIO FIGLI DIPENDENTI		150.000.000		150.000.000	179.344.942		129.344.942		20.855.058
10610	INDEMNITA' PERSONALE DELLA ZECCA LEGGE 154/1978	200.000.000			200.000.000					200.000.000

XII LEGISLATURA — DISEGNI DI LEGGE E RELAZIONI — DOCUMENTI

BILANCIO CONSUNTIVO 1992 - FONDO DI PREVIDENZA E CREDITO PER I DIPENDENTI CIVILI E MILITARI DELLO STATO E PER I LORO SUPERSTITI USCITE 7/2

COD.	GESTIONE DEI RESIDUI				GESTIONE DI CASSA			TOTALI RESIDUI PASSIVI AL TERMINE DELL'ESERCIZIO			
	RESIDUI ALL' INIZIO DELL' ESERCIZIO	PAGATI	RIMASTI DA PAGARE	TOTALI	VARIAZIONI		PREVISIONI		PAGAMENTI	DIFFERENZE RISPETTO ALLE PREVISIONI IN PIU'	IN MENO
					IN AUMENTO	IN DIMINUIZIONE					
10603							1.100.000.000	91.895.905		1.008.104.095	270.897.450
10604											
10605	111.850.000	111.850.000		111.850.000			P.R. 135.000.000	184.650.000	49.650.000		28.650.000
10606	214.091.000	214.091.000		214.091.000			140.348.000	294.091.000	153.743.000		80.348.000
10607							350.000.000	350.000.000			
10608							50.000.000			50.000.000	
10609							150.000.000	129.344.942		20.655.058	
10610							200.000.000			200.000.000	

XII LEGISLATURA — DISEGNI DI LEGGE E RELAZIONI — DOCUMENTI

USCITE 8 BILANCIO CONSUNTIVO 1972 - FONDO DI PREVIDENZA E CREDITO PER I DIPENDENTI CIVILI E MILITARI DELLO STATO E PER I LORO SUPERSTITI

COD.	C A P I T O L O D E N O M I N A Z I O N E	G E S T I O N E D I C O M P E T E N Z A										D I F F E R E Z E		
		P R E V I S I O N I		S O M M E I M P E G A T E				R I S P E T T O A L L E P R E V I S I O N I						
		INIZIALI	IN AUMENTO	IN DIMINUIZIONI	DEFINITIVE	PAGATE	RIMASTE DA PAGARE	TOTALI	IN PIU'			IN MENO		
10611	INDENNITA' BUONSCRITA DA CORRISPONDERE AI SENSI D.P.R. 761/1979	1.300.000.000			1.300.000.000	1.262.355.386			1.262.355.386					37.644.614
	TOTALE CATEGORIA 6	14.669.678.000	743.500.000	70.330.000	15.342.848.000	2.056.220.233		10.157.501.247	12.213.721.480					3.129.126.520
	CATEGORIA 7 - ONERI FINANZIARI													
10701	INTERESSI PASSIVI SU MUTUI CASSA DD. PP.	85.000.000			85.000.000	84.388.668			84.388.668					611.332
10702	INTERESSI PASSIVI DIVERSI	200.000.000	1.550.000.000		1.750.000.000	788.938.589			788.938.589					961.061.411
	TOTALE CATEGORIA 7	285.000.000	1.550.000.000		1.835.000.000	873.327.257			873.327.257					961.672.743
	CATEGORIA 8 - ONERI TRIBUTARI													
10801	IMPOSTE, TASSE E TRIBUTI VARI	80.000.000.000	45.000.000.000		125.000.000.000	100.872.687.287		5.390.142.854	106.262.830.141					18.737.169.859
	TOTALE CATEGORIA 8	80.000.000.000	45.000.000.000		125.000.000.000	100.872.687.287		5.390.142.854	106.262.830.141					18.737.169.859
	CATEGORIA 9 - POSTE COMPENSATIVE E CORRETTIVE DI ENTRATE CORRENTI													
10901	RESTITUZIONE E RIMBORSI DIVERSI	1.100.000.000	3.900.000.000		5.000.000.000	4.815.909.536			4.815.909.536					184.090.464
10902	RESTITUZIONE INTERESSI SU MUTUI AL PERSONALE DIPENDENTE (ART. 59 D.P.R. 509/79)	5.000.000			5.000.000									5.000.000
	TOTALE CATEGORIA 9	1.105.000.000	3.900.000.000		5.005.000.000	4.815.909.536			4.815.909.536					189.090.464

XII LEGISLATURA — DISEGNI DI LEGGE E RELAZIONI — DOCUMENTI

BILANCIO CONSUNTIVO 1972 — FONDO DI PREVIDENZA E CREDITO PER I DIPENDENTI CIVILI E MILITARI DELLO STATO E PER I LORO SUPERSTITI

C/C.	GESTIONE DEI RESIDUI					GESTIONE DI CASSA			TOTALE RESIDUI PASSIVI AL TERMINE DELL'ESERCIZIO				
	RESIDUI ALL' INIZIO DELL' ESERCIZIO	PAGATI	RIMASTI DA PAGARE	VARIAZIONI		PREVISIONI	PAGAMENTI	DIFFERENZE RISPETTO ALLE PREVISIONI					
				IN AUMENTO	IN DIMINUIZIONE			IN PIU'		IN MENO			
10011													
CTG 6	12.648.126.191	17.638.076.191			12.638.076.191		1.262.355.386				37.644.614		
10701													
10702	23.863.673	3.863.673	20.000.000		23.863.673		84.388.668				611.332		
CTG 7	23.863.673	3.863.673	20.000.000		23.863.673		792.802.262				957.197.738		20.000.000
							1.835.000.000		877.190.930		957.809.070		20.000.000
10801	6.956.607.158	6.956.607.158			6.956.607.158						17.170.705.555		5.390.142.854
CTG 8	6.956.607.158	6.956.607.158			6.956.607.158		125.000.000.000		107.879.294.445		17.170.705.555		5.390.142.854
10901													
10902													
							5.000.000				5.000.000		
							5.605.000.000		4.815.909.536		184.090.464		

USCITE

R/A

XII LEGISLATURA — DISEGNI DI LEGGE E RELAZIONI — DOCUMENTI

USCITE 9 BILANCIO CONSUNTIVO 1992 - FONDO DI PREVIDENZA E CREDITO PER I DIPENDENTI CIVILI E MILITARI DELLO STATO E PER I LORO SUPERSTITI

COD.	DENOMINAZIONE	GESTIONE DI COMPETENZA										DIFFERENZE	
		PREVISIONI		DEFINITIVE		SOMME IMPEGGATE		RISPELTO ALLE PREVISIONI		RISPELTO ALLE PREVISIONI	IN PIU'	IN MENO	
		INIZIALI	IN AUMENTO	IN DIMINUZIONE	INIZIALI	DEFINITIVE	PAGATE	RIMASTE DA PAGARE	TOTALI				
11002	CATEGORIA 10 - SPESE NON CLASSIFICABILI IN ALTRE VOCI	1.500.000.000	5.000.000.000		6.500.000.000	6.040.392.047	528.077.051	6.568.469.098	68.469.098				
11003	ABBUONI PICCOLI PRESTITI PER INVALIDITA' O MORTE DEI BENEFICIARI	100.000.000			100.000.000	4.352.725		4.352.725				95.647.275	
11003	FONDO DI RISERVA	85.000.000.000		85.000.000.000									
11004	MEGLIE DI PRESENZA AI PARTECIPANTI AGLI ORGANI COLLEGIALI E COMMISSIONI	150.000.000			150.000.000	21.082.200	1.040.000	22.122.200				127.877.800	
11005	ONERI DERIVANTI DA ESTRAZIONI E RIMBORSO TITOLI	154.000.000	346.000.000		500.000.000	401.855.800		401.855.800				98.144.200	
	TOTALE CATEGORIA 10	86.904.000.000	5.346.000.000	85.000.000.000	7.250.000.000	6.467.682.772	529.117.051	6.996.799.823	68.469.098			321.869.275	
	TOTALE TITOLO I	3.753.237.818.000	567.331.200.000	85.987.646.000	4.234.581.372.000	3.925.261.136.698	96.013.543.968	4.021.274.680.666	1.168.316.907			214.475.006.241	
	TOTALE SPESE CORRENTI	3.753.237.818.000	567.331.200.000	85.987.646.000	4.234.581.372.000	3.925.261.136.698	96.013.543.968	4.021.274.680.666	1.168.316.907			214.475.006.241	
	TITOLO 2 - SPESE IN CONTO CAPITALE												
	CATEGORIA 11 - ACQUISIZIONE BENI DI USO DUREVOLE ED OPERE IMMOBILIARI	125.000.000.000			50.000.000.000	939.803.590	90.323.727	1.030.127.317				48.969.872.603	
21101	ACQUISTO IMMOBILI												
21102	ACQUISTO IMPIANTI IMMOBILIARI												
21103	RICOSTRUZIONI, RIPRISTINI, TRASFORMAZIONI DI IMMOBILI	4.000.000.000			4.000.000.000							6.000.000.000	
	TOTALE CATEGORIA 11	129.000.000.000			54.000.000.000	939.803.590	90.323.727	1.030.127.317				54.969.872.603	

XII LEGISLATURA — DISEGNI DI LEGGE E RELAZIONI — DOCUMENTI

BILANCIO CONSUNTIVO 1992 - FONDO DI PREVIDENZA E CREDITO PER I DIPENDENTI CIVILI E MILITARI DELLO STATO E PER I LORO SUPERSTITI


USCITE 9/2

COO.	G E S T I O N E D E I R E S I D U I			G E S T I O N E D I C A S S A			T O T A L I RESIDUI PASSIVI AL TERMINE DELL'ESERCIZIO			
	RESIDUI ALL' INIZIO DELL' ESERCIZIO	PAGATI	RIMASTI DA PAGARE	TOTALI	V A R I A Z I O N I	PREVISIONI		PAGAMENTI	D I F F E R E N Z E RISPETTO ALL' PREVISIONI	I N P I U ' / I N M E N O
11001	203.983.555	98.860.775	105.142.830	203.983.555		6.500.000.000	6.139.232.777		360.767.228	633.219.865
11002	13.123.683	11.176.083	1.947.600	13.123.683		100.000.000	15.528.808		84.471.192	1.947.600
11003										
11004	3.708.000	3.708.000		3.708.000		150.000.000	24.790.200		125.209.800	1.046.000
11005						500.000.000	401.855.800		98.144.200	
CTG 10	220.815.238	113.724.808	107.090.430	220.815.238		7.250.000.000	6.581.407.580		668.592.470	636.207.445
111. 1	66.122.321.793	37.947.779.632	25.288.905.909	63.236.685.541		6.153.912.128.000	3.963.208.916.330	2.088.387.204	192.791.598.874	121.302.649.877
S. C.	66.122.321.793	37.947.779.632	25.288.905.909	63.236.685.541	885.636.252	6.153.912.128.000	3.963.208.916.330	2.088.387.204	192.791.598.874	121.302.649.877
21101	629.206.771.368	391.958.223.586	207.659.547.782	599.617.771.368	29.589.000.000	4.70.000.000.000	392.898.027.176		77.101.972.824	207.749.871.509
21102										
21103	2.105.557.530		2.105.557.530	2.105.557.530		4.000.000.000			4.000.000.000	2.105.557.530
CTG 11	631.312.228.898	391.958.223.586	209.765.105.312	601.723.228.898	29.589.000.000	4.74.000.000.000	392.898.027.176		91.101.972.824	209.855.429.039

XII LEGISLATURA — DISEGNI DI LEGGE E RELAZIONI — DOCUMENTI

USCITE II BILANCIO CONSUNTIVO 1992 - FONDO DI PREVIDENZA E CREDITO PER I DIPENDENTI CIVILI E MILITARI DELLO STATO E PER I LORO SUPERSTITI

COD.	C A P I T O L O D E N O M I N A Z I O N E	G E S T I O N E D I C O M P E T E N Z A						D I F F E R E N Z E	
		P R E V I S I O N I		S O M M E I M P E G N A T E		R I S P E T T O A L L E P R E V I S I O N I I N P I U'	I N M E N O		
		IN AUMENTO INITIALE	VARIAZIONI IN DIMINUZIONE	DEFINITIVE	PAGATE			RIMASIE DA PAGARE	TOTALI
21401	CATEGORIA 14 - CONCESSIONI DI CREDITI ED ANTICIPAZIONI	370.000.000.000	30.000.000.000	400.000.000.000	399.880.502.000	399.880.502.000	119.498.000		
21402	CONCESSIONE PICCOLI PRESTITI	850.000.000.000	15.000.000.000	835.000.000.000	825.090.751.000	832.938.358.000	2.081.842.000		
21403	CONCESSIONE PRESTITI PLURIENNALI								
21403	QUOTA DI COMPETENZA DELLA TRATTATIVA PER INTERESSI, SPESE DI AMMINISTRAZIONE, ABBUONI SU PICCOLI PRESTITI IN CORSO DI AMMORTAMENTO	19.465.000.000		19.465.000.000	24.391.470.951	24.391.470.951	6.926.470.951		
21404	INTERESSI MATURATI SU PRESTITI PLURIENNALI	108.800.000.000		108.800.000.000	109.951.780.159	108.951.780.159	1.151.780.159		
21405	QUOTA DI COMPETENZA DELLA TRATTATIVA PER SPESE DI AMMINISTRAZIONE SU PRESTITI PLURIENNALI	2.399.200.000		2.399.200.000	2.857.757.172	2.857.757.172	458.557.172		
21406	INSOLVENZE MUTUI PLURIENNALI (CONCESSI OTTENTAMENTE DALL'ENTE)	1.500.000.000	500.000.000	1.000.000.000	197.103.035	693.359.920	309.537.045		
21407	INSOLVENZE MUTUI PLURIENNALI CONCESSI DA ISTITUTI DI CREDITO CON GARANZIA DELL'ENTE	50.000.000		50.000.000	10.477.930	10.477.930	39.522.070		
21408	RIMBORSO CONTRIBUTO 0,50 CREDITO	260.000.000		260.000.000	171.661.195	171.661.195	88.338.805		
21409	CONCESSIONE PRESTITI AL PERSONALE DIPENDENTE (A) ANNUALI (B) BIENNALI (C) QUINQUENNALI (D) DECENNALI	3.530.000.000		3.530.000.000	1.383.172.112	1.383.172.112	2.146.827.888		




XII LEGISLATURA — DISEGNI DI LEGGE E RELAZIONI — DOCUMENTI

BILANCIO CONSUNTIVO 1992 - FONDO DI PREVIDENZA E CREDITO PER I DIPENDENTI CIVILI E MILITARE DELLO STATO E PER I LORO SUPERSTITI

USCITE 11/A


COD.	GESTIONE DEI RESIDUI				GESTIONE DI CASSA				TOTALI RESIDUI PASSIVI AL TERMINE DELL'ESERCIZIO				
	RESIDUI ALL' INIZIO DELL' ESERCIZIO	PAGATI	RIMASTI DA PAGARE	TOTALE	VARIAZIONI		DIFFERENZE						
					IN AUMENTO	IN DIMINUIZIONE	PAGAMENTI	RISPETTO ALLE PREVISIONI IN PIU'		IN MENO			
21401	10.107.238.000	10.107.238.000		10.107.238.000			400.000.000.000	400.000.000.000	9.987.740.000				
21402	4.862.508.000	4.862.508.000		4.862.508.000			635.000.000.000	629.853.259.000			5.046.741.000		7.847.607.000
21403													
21404							19.465.000.000	24.391.470.951	4.926.470.951				
21405							108.800.000.000	109.951.780.159	1.151.780.159				
21406							2.399.700.000	2.857.757.172	458.057.172				
21407			547.102				1.000.000.000	898.000.383				101.999.617	493.907.022
21408							50.000.000	68.053.677	18.053.677				
21409							260.000.000	171.661.195				88.338.805	
							3.530.000.000	1.398.986.627				2.131.013.373	



XII LEGISLATURA — DISEGNI DI LEGGE E RELAZIONI — DOCUMENTI

USCITE 12 BILANCIO CONSUNTIVO 1992 - FONDO DI PREVIDENZA E CREDITO PER I DIPENDENTI CIVILI E MILITARI DELLO STATO E PER I LORO SUPERSTITI

COD.	DENOMINAZIONE	GESTIONE DI COMPETENZA						DIFFERENZE	
		PREVISIONI		SOMME IMPEGNATE		RISPETTO ALLE PREVISIONI IN PIU'	IN MENO		
		INIZIALI	IN AUMENTO VARIAZIONI IN OTTINUZIONE	DEFINITIVE	PAGATE			RINASTI DA PAGARE	TOTALI
Z1411	IMBORSO RATE PRESTITI ANNUALI VERSATE IN PIU'	500.000.000	300.000.000	800.000.000	799.187.795		799.187.795		812.205
Z1412	IMBORSO RATE PRESTITI PLURIENNALI VERSATE IN PIU'	1.500.000.000	900.000.000	2.400.000.000	2.313.579.850		2.313.579.850		88.420.150
Z1413	INSOLVENZA MUTUI CONCESSI AL PERSONALE DIPENDENTE	80.000.000	70.000.000	130.000.000	122.003.598		122.003.598	62.003.598	
Z1414	IMBORSO RATE PRESTITI AL PERSONALE VERSATE IN PIU'	2.000.000		2.000.000					2.000.000
Z1415	MUTUI EDILIZI EDNECESSI AL PERSONALE DIPENDENTE (ART. 59 D.P.R. 509/1979)	1.500.000.000		1.500.000.000	63.344.000		63.344.000		1.436.656.000
Z1416	STORNO INTERESSI PICCOLI PRESTITI RESTITUITI	5.000.000		5.000.000	3.390.270		3.390.270		1.609.780
Z1417	INSOLVENZE PRESTITI CONCESSI AL PERSONALE DIPENDENTE DA ISTITUTI DI CREDITO CON GARANZIA DELL'ERTE	5.000.000		5.000.000					5.000.000
Z1440	IMBORSO E STORNO INTERESSI PRESTITI PLURIENNALI	1.400.000.000	300.000.000	1.700.000.000	1.703.045.034	18.954.015	1.721.999.049	21.999.049	
Z1441	IMBORSO E STORNO FONDO GARANZIA PRESTITI PLURIENNALI	500.000.000	100.000.000	600.000.000	255.351.230	2.285.027	257.636.257		342.383.743
Z1442	IMBORSO FONDO GARANZIA SU PRESTITI AL PERSONALE REINVESTITI	P.R.		P.R.					
Z1443	IMBORSO E STORNO FONDO GARANZIA MUTUI GARANTITI	10.000.000		10.000.000	327.842		327.842		9.672.158




XII LEGISLATURA — DISEGNI DI LEGGE E RELAZIONI — DOCUMENTI

BILANCIO CONSUNTIVO 1992 - FONDO DI PREVIDENZA E CREDITO PER I DIPENDENTI CIVILI E MILITARI DELLO STATO E PER I LORO SUPERSTITI

USCITE 12/A

COD.	RESIDUI ALL' INIZIO DELL' ESERCIZIO		GESTIONE DEI RESIDUI				GESTIONE DI CASSA				TOTALI	
	PAGATI	RIMASTI DA PAGARE	TOTALI		VARIAZIONI		PREVISIONI	PAGAMENTI	DIFFERENZE RISPETTO ALLE PREVISIONI		RESIDUI PASSIVI AL TERMINE DELL'ESERCIZIO	
			IN AUMENTO	IN DIMINUIZIONE	IN PIU'	IN MENO						
21411							800.000.000	799.187.795			812.205	
21412							2.400.000.000	2.313.579.850			86.420.150	
21413							130.000.000	172.003.598	42.003.598			
21414							2.000.000				2.000.000	
21415							1.500.000.000	43.344.000		1.456.656.000		
21416							5.000.000	3.390.220		1.609.780		
21417							5.000.000			5.000.000		
21440	48.884.009					68.884.009	1.700.000.000	1.751.929.043	51.929.043			18.954.015
21441							600.000.000	255.351.230		344.648.770		2.205.027
21442							10.000.000	327.842				
21443												



XII LEGISLATURA — DISEGNI DI LEGGE E RELAZIONI — DOCUMENTI

BILANCIO CONSUNTIVO 1992 - FONDO DI PREVIDENZA E CREDITO PER I DIPENDENTI CIVILI E MILITARI DELLO STATO E PER I LORO SUPERSTITI

BUSCIE 13

COD.	CAPITOLO	GESTIONE DI COMPETENZA										DIFFERENZE				
		PREVISIONI					SOMME IMPEGNATE					RISPETTO ALLE PREVISIONI				
		INIZIALI	IN AUMENTO	VARIAZIONI IN DIMINUIZIONE	DEFINITIVE	PAGATE	RINASCITE DA PAGARE	TOTALI	IN PIU'	IN MENO						
21444	DEMONIAZIONE															
	RIMBORSO E STORNO TRATTENUTA															
	SPESE AMMINISTRAZIONE PRESTITI PLURIENNALI	10.000.000			10.000.000	9.385.765					9.385.765					614.235
	TOTALE CATEGORIA 14	1.351.496.200.000	31.670.000.000	15.500.000.000	1.377.666.200.000	1.389.234.290.808	0.362.205.982				1.377.596.496.850	6.600.810.929				6.670.514.079
	CATEGORIA 15 - INDEBITTA' DI ANZIANITA' E SIMILARI AL PERSONALE CESSATO DAL SERVIZIO															
21501	INDEBITTA' DI BUONASCITA' URA LANTUM AL PERSONALE CESSATO DAL SERVIZIO	6.000.000.000			6.000.000.000	5.340.074.508	62.511.686				5.402.586.194					597.413.806
	TOTALE CATEGORIA 15	6.000.000.000			6.000.000.000	5.340.074.508	62.511.686				5.402.586.194					597.413.806
	TOTALE TITOLO 2	1.651.846.200.000	51.420.000.000	210.500.000.000	1.482.766.200.000	1.378.712.632.751	52.155.983.690				1.430.868.616.441	10.414.349.083				62.311.932.642
	TITOLO 3 - ESTINZIONE DI MUTUI ED ANTICIPAZIONI															
	CATEGORIA 16 - RIMBORSI DI MUTUI															
31601	AMMORTAM. MUTUI CASSA DD.PP.	245.000.000			245.000.000	244.614.528					244.614.528					385.472
	TOTALE CATEGORIA 16	245.000.000			245.000.000	244.614.528					244.614.528					385.472
	TOTALE TITOLO 3	245.000.000			245.000.000	244.614.528					244.614.528					385.472
	TOT. SPESE IN CONTO CAPITALE	1.842.091.200.000	51.420.000.000	210.500.000.000	1.483.011.200.000	1.378.937.247.279	52.155.983.690				1.431.113.230.969	10.414.349.083				62.312.318.114

XII LEGISLATURA — DISEGNI DI LEGGE E RELAZIONI — DOCUMENTI

BILANCIO CONSUNTIVO 1992 - FONDO DI PREVIDENZA E CREDITO PER I DIPENDENTI CIVILI E MILITARI DELLO STATO E PER I LORO SUPERSTITI

USCITE 13/A

COD.	GESTIONE DEI RESIDUI										GESTIONE DI CASSA				TOTALI RESIDUI PASSIVI AL TERMINE DELL'ESERCIZIO
	RESIDUI ALL' INIZIO DELL' ESERCIZIO	PAGATI	RIMASTI DA PAGARE	TOTALI	VARIAZIONI		PREVISIONI	PAGAMENTI	DIFFERENZE RISPETTO ALLE PREVISIONI		IN MENO	IN PIU'			
					IN AUMENTO	IN DIMINUZIONE									
21444															
C16 14	15.793.749.670	15.792.909.619	567.102	15.793.456.721	292.949		1.377.666.200.000	1.385.027.200.507	16.636.544.600	9.275.544.003	614.235			8.362.753.06-	
21501	183.667.695	183.667.695		183.667.695			6.000.000.000	5.523.742.203						676.257.797	
C16 15	183.667.695	183.667.695		183.667.695			6.000.000.000	5.523.742.203						676.257.797	
TIT. 2	653.386.246.046	411.383.994.241	212.392.763.486	623.776.757.727	29.589.488.319		1.902.766.200.000	1.790.096.676.992	16.636.544.600	129.306.117.608				264.548.747.176	
31601							245.000.000	244.614.528			385.472				
C16 16							245.000.000	244.614.528			385.472				
TIT. 3							245.000.000	244.614.528			385.472				
S.C.C.	653.386.246.046	411.383.994.241	212.392.763.486	623.776.757.727	29.589.488.319		1.902.011.200.000	1.790.341.241.520	18.636.544.600	129.306.503.080				264.548.747.176	

XII LEGISLATURA — DISEGNI DI LEGGE E RELAZIONI — DOCUMENTI

BILANCIO CONSUNTIVO 1992 - FONDO DI PREVIDENZA E CREDITO PER I DIPENDENTI CIVILI E MILITARE DELLO STATO E PER I LORO SUPERSTITI

COD.	CAPITOLO DENOMINAZIONE	GESTIONE DI COMPETENZA										DIFFERENZE	
		PREVISIONI		DEFINITIVE		SOMME IMPEGNATE		RISPARMIO		RISPETTO ALLE PREVISIONI		IN PIU'	IN MENO
		INIZIALI	IN AUMENTO VARIAZIONI IN DIMINUZIONE	DEFINITIVE	PAGATE	RIMASIE DA PAGARE	TOTALI	IN PIU'	IN MENO				
	TITOLO 4 - PARTITE DI GIRO CATEG. 21 - PARTITE DI GIRO												
42101	PREVIDENZE (MILITARI)	265.000.000.000	35.000.000.000	300.000.000.000	366.148.022.506	23.211.214.868	389.459.237.374	89.459.237.374					
42102	PREVIDENZE E CONTRIBUTI SU CONTRIBUTI AL PERSONALE	31.660.000.000		31.660.000.000	34.725.829.343	3.749.737.650	38.475.566.993	6.815.566.993					
42103	PREVIDENZA ASSISTENZA SANITARIA AI TITOLARI DI ASSEgni VITALIZI	P.M.		P.M.									
42105	CREDITO DELLE TESORERIE PROVINCIALI	600.000.000.000		600.000.000.000	1.764.508.714.262	1.764.508.714.262	1.766.508.714.262	1.186.508.714.262					
42106	PARTITE IN CORSO SOSPESO	600.000.000		600.000.000	32.328.282.936	74.425.011.842	106.753.294.778	106.151.296.778					
42107	INTERESSI SU TITOLI DEL FONDO (ELARGIZIONE ORFANI)	500		500			500						
42108	INDEBITATA INTEGRATIVA SPECIALE AL PERSONALE IN QUIESCENZA EX GESTIONE ASSISTENZA SANITARIA	25.870.000.000	4.030.000.000	30.000.000.000	28.449.929.415		28.449.929.415						1.550.070.585
	TOTALE CATEGORIA 21	923.230.000.500	39.030.000.000	962.260.000.500	481.652.064.200	1.867.994.679.122	2.329.646.743.322	1.366.936.813.407					1.550.070.585
	TOTALE TITOLO 4	923.230.000.500	39.030.000.000	962.260.000.500	481.652.064.200	1.867.994.679.122	2.329.646.743.322	1.366.936.813.407					1.550.070.585

XII LEGISLATURA — DISEGNI DI LEGGE E RELAZIONI — DOCUMENTI

BILANCIO CONSUNTIVO 1992 - FONDO DI PREVIDENZA E CREDITO PER I DIPENDENTI CIVILI E MILITARI DELLO STATO E PER I LORO SUPERSTITI

ESCIITE IN/A

COD.	GESTIONE DEI RESIDUI				GESTIONE DI CASSA				TOTALI RESIDUI PASSIVI AL TERMINE DELL'ESERCIZIO		
	RESIDUI ALL'INIZIO DELL'ESERCIZIO	PAGATI	RIMASTI DA PAGARE	TOTALI	VARIAZIONI		PREVISIONI	PAGAMENTI		DIFFERENZE RISPETTO ALLE PREVISIONI	
					IN AUMENTO	IN DIMINUIZIONE				IN PIU'	IN MENO
42101	43.147.775.555	43.147.775.555		43.147.775.555			300.000.000.000	409.295.798.061	109.295.798.061		23.311.214.861
42102	3.634.865.049	3.634.865.049		3.634.865.049			31.660.000.000	38.360.694.392	6.700.694.392		3.749.737.650
42103											
42105	1.048.067.277.530	1.048.067.277.530		1.048.067.277.530			600.000.000.000	1.048.067.277.530	448.067.277.530		1.766.508.714.262
42106	127.954.890.334	127.954.890.334		127.954.890.334			600.000.000	140.283.173.270	159.683.173.270		74.625.011.842
42107	909.655		909.655	909.655			500			500	910.155
42108											
C16 21	1.222.805.718.123	1.222.804.808.468	909.655	1.222.805.718.123			30.000.000.000	28.449.829.415		1.550.070.585	
T11. 41	1.222.805.718.123	1.222.804.808.468	909.655	1.222.805.718.123			962.260.000.500	1.684.456.872.668	723.746.943.253	1.550.071.085	1.867.995.588.777
							962.260.000.500	1.684.456.872.668	723.746.943.253	1.550.071.085	1.867.995.588.777

XII LEGISLATURA — DISEGNI DI LEGGE E RELAZIONI — DOCUMENTI

USCITE 15 BILANCIO CONSUNTIVO 1992 - FONDO DI PREVIDENZA E CREDITO PER I DIPENDENTI CIVILI E MILITARI DELLO STATO E PER I LORO SUPERSTITI

COD. DEMONIMAZIONE	GESTIONE DI COMPETENZA										
	PREVISIONI		SOMME IMPEGGATE		DIFFERENZE		RISPETTO ALLE PREVISIONI		IN PIU'		IN MENO
	INIZIALI	IN AUMENTO	IN DIMINUZIONE	DEFINITIVE	PAGATE	TRASFERITE DA PAGARE	TOTALI	IN PIU'	IN MENO		
RIPILOGO TITOLI											
- TITOLO 1	3.753.237.818.000	567.331.200.000	85.987.646.000	4.236.581.372.000	3.925.261.136.698	96.013.543.988	4.021.276.680.666	1.168.316.907	216.475.008.241		
- TITOLO 2	1.641.846.200.000	51.420.000.000	210.500.000.000	1.482.766.200.000	1.378.712.632.751	52.155.983.690	1.430.868.616.441	10.616.349.083	62.311.832.842		
- TITOLO 3	245.000.000			245.000.000	244.616.528		244.616.528		385.472		
- TITOLO 4	923.230.000.500	39.030.000.000		962.260.000.500	481.652.064.200	1.867.994.879.122	2.329.646.743.322	1.368.936.813.407	1.550.070.505		
TOTALE GENERALE SPESE	6.318.558.018.500	857.781.200.000	296.487.646.000	6.679.852.572.500	5.765.870.448.177	2.016.164.206.780	7.782.034.654.957	1.380.519.477.397	278.337.396.940		
AVANZO FINANZIARIO	19.721.553		6.367.381	13.354.172			122.778.599.192				
AVANZO DI CASSA											
TOTALE A PAREGGIO	6.318.578.740.053	857.781.200.000	296.494.013.381	6.679.865.926.672	5.765.870.448.177	2.016.164.206.780	7.904.813.254.149	1.503.284.722.417	278.337.396.940		

XII LEGISLATURA — DISEGNI DI LEGGE E RELAZIONI — DOCUMENTI

BILANCIO CONSUNTIVO 1992 - FONDO DI PREVIDENZA E CREDITO PER I DIPENDENTI CIVILI E MILITARI DELLO STATO E PER I LORO SUPERSTITI

USCITE 15/A

COD.	G E S T I O N E D E I R E S I D U I				G E S T I O N E D I C A S S A				T O T A L I RESIDUI PASSIVI AL TERMINE DELL'ESERCIZIO	
	RESIDUI ALL' INIZIO DELL' ESERCIZIO	PAGATI	RIMASTI DA PAGARE	TOTALI	V A R I A Z I O N I		P A G A M E N T I	D I F F E R E N Z E RISPETTO ALLE PREVISIONI		
					IN AUMENTO	IN DIMINUZIONE		IN PIU'		IN MENO
111. 1	64.122.321.793	37.967.779.632	25.288.905.909	63.236.685.541		885.636.252	3.963.208.916.330	2.088.387.204	192.791.598.874	121.302.449.877
111. 2	853.366.246.046	411.383.994.241	212.392.763.486	623.776.757.727		29.589.488.319	1.790.096.626.992	16.636.544.600	129.308.117.608	264.548.747.176
111. 3							245.000.000			385.472
111. 4	1.222.805.718.123	1.222.804.808.669	909.855.722.805	718.123			962.260.000.500	1.684.456.872.668	723.746.963.253	1.550.071.065
101.	1.940.294.285.962	1.672.136.582.341	237.682.579.050	1.909.819.161.391		30.475.124.571	7.019.183.328.500	7.438.007.030.518	742.471.875.057	323.648.173.039
A. F.										
A. C.										
	1.940.294.285.962	1.672.136.582.341	237.682.579.050	1.909.819.161.391		30.475.124.571	7.455.278.587.389	8.395.731.275.717	1.264.100.861.397	323.648.173.039
										2.253.846.785.830

XII LEGISLATURA — DISEGNI DI LEGGE E RELAZIONI — DOCUMENTI

FONDO DI PREVIDENZA PER I DIPENDENTI CIVILI E MILITARI DELLO STATO E PER I LORO SUPERSTITI
QUADRO RIASSUNTIVO PER L'ANNO FINANZIARIO 1992 - ENTRATE

TITOLO	DESCRIZIONE	COMPETENZA	C A S S A
TITOLO 1	ENTRATE CONTRIBUTIVE		
CATEGORIA 1	ALIQUOTE CONTRIBUTIVE A CARICO DEL DATORE DI LAVORO E DEGLI ISCRITTI	3.553.451.762.706	3.343.287.739.091
TITOLO 2	TOTALE TITOLO 1	3.553.451.762.706	3.343.287.739.091
CATEGORIA 3	ENTRATE DERIVANTI DA TRASFERIMENTI CORRENTI		
	TRASFERIMENTI DA PARTE DELLO STATO	129.357.884.017	18.481.555.020
TITOLO 3	TOTALE TITOLO 2	129.357.884.017	18.481.555.020
	ALTRE ENTRATE		
CATEGORIA 7	ENTRATE DERIVANTI DALLA VENDITA DI BENI E DA PRESTAZIONI DI SERVIZI	10.000.000	
CATEGORIA 8	REDDITI E PROVENTI PATRIMONIALI	560.415.624.997	533.654.038.486
CATEGORIA 9	POSTE CORRETTIVE E COMPENSATIVE DI SPESE CORRENTI	8.901.429.117	9.307.748.527
CATEGORIA 10	ENTRATE NON CLASSIFICABILI IN ALTRE VOCI	1.246.444.670	1.214.782.196
	TOTALE TITOLO 3	570.473.298.784	544.176.569.209
	TOTALE ENTRATE CORRENTI	4.253.282.945.507	3.905.945.863.320
TITOLO 4	ENTRATE PER ALIENAZIONE DI BENI PATRIMONIALI E RISCOSSIONE DI CREDITI		
CATEGORIA 11	ALIENAZIONE IMMOBILI E DIRITTI REALI	27.086.500.000	27.086.500.000
CATEGORIA 12	ALIENAZIONE DI IMMOBILIZZAZIONI TECNICHE	8.925.000	
CATEGORIA 13	REALIZZO DI VALORI MOBILIARI	106.360.187.300	108.182.087.300
CATEGORIA 14	RISCOSSIONI DI CREDITI	1.188.427.953.020	1.159.238.048.355
	TOTALE TITOLO 4	1.321.883.565.320	1.294.506.635.653
	TOTALE ENTRATE IN CONTO CAPITALE	1.321.883.565.320	1.294.506.635.653
TITOLO 7	PARTITE DI GIRO		
CATEGORIA 22	PARTITE DI GIRO	2.329.646.743.322	2.389.560.454.853
	TOTALE TITOLO 7	2.329.646.743.322	2.389.560.454.853
	TOTALE PARTITE DI GIRO	2.329.646.743.322	2.389.560.454.853
	TOTALE GENERALE ENTRATE	7.904.813.254.149	7.590.012.953.828
	FONDO INIZIALE DI CASSA		805.718.321.889
	DISAVANZO FINANZIARIO		
	TOTALE A PAREGGIO	7.904.813.254.149	8.395.731.275.717

XII LEGISLATURA — DISEGNI DI LEGGE E RELAZIONI — DOCUMENTI

FONDO DI PREVIDENZA PER I DIPENDENTI CIVILI E MILITARI DELLO STATO E PER I LORO SUPERSTITI
QUADRO RIASSUNTIVO PER L'ANNO FINANZIARIO 1992 - USCITE

		COMPETENZA	C A S S A
TITOLO 1	SPESA CORRENTI		
	CATEGORIA 1	189.751.620	192.933.020
	CATEGORIA 2	93.918.006.657	93.556.907.150
	CATEGORIA 3	9.517.950.923	9.517.950.923
	CATEGORIA 4	110.957.655.718	49.713.090.409
	CATEGORIA 5	3.675.528.727.511	3.675.429.985.913
	CATEGORIA 6	12.213.721.480	14.694.246.424
	CATEGORIA 7	873.327.257	877.190.930
	CATEGORIA 8	106.262.830.141	107.829.294.445
	CATEGORIA 9	4.815.909.536	4.815.909.536
CATEGORIA 10	6.996.799.823	6.581.407.580	
	TOTALE TITOLO 1	4.021.274.680.666	3.963.208.916.330
	TOTALE SPESE CORRENTI	4.021.274.680.666	3.963.208.916.330
TITOLO 2	SPESA IN CONTO CAPITALE		
	CATEGORIA 11	1.030.127.317	392.898.027.176
	CATEGORIA 12	46.839.406.080	6.647.657.106
	CATEGORIA 13		
	CATEGORIA 14	1.377.596.496.850	1.385.027.200.507
CATEGORIA 15	5.402.586.194	5.523.742.203	
	TOTALE TITOLO 2	1.430.868.616.441	1.790.096.626.992
TITOLO 3	ESTINZIONE DI MUTUI ED ANTICIPAZIONI		
	CATEGORIA 16	244.614.528	244.614.528
	RIMBORSI DI MUTUI		
	TOTALE TITOLO 3	244.614.528	244.614.528
	TOTALE SPESE IN CONTO CAPITALE	1.431.113.230.969	1.790.341.241.520
TITOLO 4	PARTITE DI GIRO		
	CATEGORIA 21	2.329.646.743.322	1.684.456.872.668
		2.329.646.743.322	1.684.456.872.668
		7.782.034.654.957	7.438.007.030.518
	TOTALE TITOLO 4	2.329.646.743.322	1.684.456.872.668
	TOTALE PARTITE DI GIRO	2.329.646.743.322	1.684.456.872.668
	TOTALE GENERALE SPESE	7.782.034.654.957	7.438.007.030.518
	AVANZO DI AMMINISTRAZIONE DI COMPETENZA		
	AVANZO DI CASSA	122.778.599.192	957.724.245.199
	TOTALE A PAREGGIO	7.904.813.254.149	8.395.731.275.717

XII LEGISLATURA — DISEGNI DI LEGGE E RELAZIONI — DOCUMENTI


BILANCIO CONSUNTIVO 1992
FONDO DI PREVIDENZA E CREDITO PER I DIPENDENTI CIVILI E MILITARI DELLO STATO E PER I LORO SUPERSTITI
CONTO ECONOMICO - ENTRATE

DESCRIZIONE	ESERCIZIO 1991	ESERCIZIO 1992	DIFFERENZE IN PIU'	DIFFERENZE IN MENO
PARTE PRIMA - ENTRATE FINANZIARIE CORRENTI				
TITOLO 1				
CATEGORIA 1 - ENTRATE CONTRIBUTIVE	3.699.311.830.628	3.553.451.762.796		145.860.067.922
TITOLO 2				
CATEGORIA 3 - TRASFERIMENTI ATTIVI CORRENTI	125.409.894.178	129.357.886.017	3.947.989.839	
TITOLO 3				
CATEGORIA 7 - ENTRATE DERIVANTI DALLA VENDITA DI BENI E DALLA PRESTAZIONE DI SERVIZI	455.090.007.958	10.000.000	10.000.000	
CATEGORIA 8 - REDDITI E PROVENTI PATRIMONIALI	9.128.644.988	560.415.424.997	105.325.417.039	
CATEGORIA 9 - POSTE CORRETTIVE E COMPENSATIVE DI SPESE CORRENTI	2.146.058.854	8.801.429.117		327.215.071
CATEGORIA 10 - ENTRATE NON CLASSIFICABILI IN ALTRE VOCI	4.291.086.436.606	1.246.444.670		897.616.184
TOTALE PARTE PRIMA (1)	4.291.086.436.606	4.253.282.945.507	109.283.406.878	147.084.097.977
PARTE SECONDA - COMPONENTI CHE NON DANNO LUOGO A MOVIMENTI FINANZIARI				
VARIAZIONI PATRIMONIALI STRAORDINARIE				
SOPRAVVENienze ATTIVE:				
RIACCERTAMENTO POSITIVO RESIDUI ATTIVI	1.218.815	426.835		791.980
INSUSSISTENZE DI PASSIVITA':				
RIACCERTAMENTO NEGATIVO RESIDUI PASSIVI	39.877.563.767	30.475.124.571		9.402.439.196
PRESTITI AL PERSONALE DIPENDENTE (ONERI A CARICO EMPAS ART. 59)	155.108.602	165.734.637	10.626.035	
RIVALUTAZIONE MOBILI E MACCHINE PER RIACCERTAMENTO SOMME DA RISCOUETERE				
RIVALUTAZIONE IMMOBILI				
RIACCERTAZIONE FONDO AMORTAMENTO MOBILI				
TOTALE PARTE SECONDA (2)	40.033.891.184	30.641.286.043	10.626.035	9.403.231.176
TOTALE GENERALE (1 + 2)	4.331.118.327.790	4.283.924.231.550	109.294.032.913	156.488.129.153
DISAVANZO ECONOMICO		36.502.355.659	36.502.355.659	
TOTALE A PAREGGIO	4.331.118.327.790	4.320.426.587.209	145.796.388.572	156.488.129.153

XII LEGISLATURA — DISEGNI DI LEGGE E RELAZIONI — DOCUMENTI

BILANCIO CONSUNTIVO 1992
FONDO DI PREVIDENZA E CREDITO PER I DIPENDENTI CIVILI E MILITARI DELLO STATO E PER I LORO SUPERSTITI
CONTO ECONOMICO - U S C I T E


DESCRIZIONE	ESERCIZIO 1991	ESERCIZIO 1992	DIFFERENZE IN PIU'	DIFFERENZE IN MENO
TITOLO I				
PARTE PRIMA - USCITE FINANZIARIE CORRENTI				
CATEGORIA 1 - SPESE PER GLI ORGANI DELL'ENTE	200.707.483	189.751.620		10.955.863
CATEGORIA 2 - ONERI PER IL PERSONALE IN ATTIVITA' DI SERVIZIO	90.689.126.379	93.918.006.657	3.228.880.278	
CATEGORIA 3 - ONERI PER IL PERSONALE IN QUIESCENZA	8.351.422.657	9.517.950.923	1.166.528.266	
CATEGORIA 4 - SPESE PER L'ACQUISTO DI BENI DI CONSUMO E SERVIZI	47.658.569.463	110.957.655.718	63.299.086.255	
CATEGORIA 5 - SPESE PER PRESTAZIONI ISTITUZIONALI	3.427.064.082.810	3.675.528.727.511	248.464.644.701	
CATEGORIA 6 - TRASFERIMENTI PASSIVI	13.760.292.677	12.213.721.400		1.546.571.277
CATEGORIA 7 - ONERI FINANZIARI	300.155.398	873.327.257	573.171.859	
CATEGORIA 8 - ONERI TRIBUTARI	89.453.080.717	106.262.830.141	16.809.749.424	
CATEGORIA 9 - POSTE CORRETTIVE E COMPENSATIVE DI ENTRATE CORRENTI	2.255.524.357	4.815.909.536	2.560.385.179	
CATEGORIA 10 - SPESE NON CLASSIFICABILI IN ALTRE VOCI	3.424.628.380	6.996.799.823	3.572.171.443	
TOTALE PARTE PRIMA (1)	3.683.157.490.321	4.021.274.680.666	338.074.717.405	1.557.527.060
PARTE SECONDA - COMPONENTI CHE NON DANNO LUOGO A MOVIMENTI FINANZIARI				
a) AMMORTAMENTI E DEPERIMENTI				
IMPIANTI IMMOBILIARI	130.533.000	130.533.000		
AUTOREZZI, MOBILI E MACCHINE	2.900.227.000	3.526.845.000	546.618.000	
b) QUOTE DELL'ESERCIZIO PER IL FONDO QUIESCENZA AL PERSONALE A RAPPORTO D'IMPIEGO	7.674.608.857	5.665.033.707		1.979.575.150
c) VARIAZIONI PATRIMONIALI STRAORDINARIE				
SOPRAVVENIENZE PASSIVE:				
RIACCERTAMENTO POSITIVO RESIDUI PASSIVI				
INSUSSISTENZE ATTIVE:				
RIACCERTAMENTO NEGATIVO RESIDUI ATTIVI				
PRESTITI AL PERSONALE DIPENDENTE (ONERI A CARICO EMPAS ART. 59)	155.108.602	260.094.271.880	260.094.271.880	226.878
SVALUTAZIONE SOMME DA PAGARE PER IMPIANTI, ATTREZZATURE	388.718	165.774.637	10.626.035	
SVALUTAZIONE SOMME DA PAGARE PER MOBILI, MACCHINE	6.696.353	161.840		6.896.353
SVALUTAZIONE SOMME DA PAGARE PER ACQUISTO IMMOBILI	31.200.000.000	29.589.000.000		1.611.000.000
SVALUTAZIONE MUTUI EDILIZI AL PERSONALE		33.530		
SVALUTAZIONE, RICOSTRUZIONE, TRASFERIMENTO IMMOBILI	19.686.533	292.949	292.949	
SVALUTAZIONE MOBILI E MACCHINE				
SVALUTAZIONE PRESTITI AI DIPENDENTI				
TOTALE PARTE SECONDA (2)	42.117.449.063	299.151.906.543	260.651.808.066	3.617.351.384
TOTALE GENERALE (1 + 2)	3.725.274.939.384	4.320.426.587.209	600.326.526.269	5.174.878.444
AVANZO ECONOMICO	605.843.388.406			605.843.388.406
TOTALE A PAREGGIO	4.331.118.327.790	4.320.426.587.209	600.326.526.269	611.018.266.850



XII LEGISLATURA — DISEGNI DI LEGGE E RELAZIONI — DOCUMENTI

BILANCIO CONSUNTIVO 1992 — GESTIONE FONDO DI PREVIDENZA E CREDITO PER I DIPENDENTI CIVILI E MILITARI DELLO STATO E PER I LORO SUPERSTITI — SITUAZIONE PATRIMONIALE AL 31 DICEMBRE 1992

ATTIVITA'	CONSISTENZA		DIFFERENZA	
	AL 1° GENNAIO 1992	AL 31 DICEMBRE 1992	IN PTU'	IN REO
DISPONIBILITA' LIQUIDE				
- TESORO	600.282.023.696	591.635.656.410		8.646.367.076
- BANCHE	79.293.790.985	212.071.867.867	132.778.056.882	
- CONTI CORRENTI POSTALI	126.162.507.618	154.016.740.922	27.874.233.504	
	805.718.321.899	957.724.245.199	180.652.790.386	8.646.367.076
CREDITI DI REGOLAMENTO				
- RESIDUI ATTIVI	1.137.673.125.245	1.192.379.580.521	54.706.455.276	
	1.137.673.125.245	1.192.379.580.521	54.706.455.276	
CREDITI BANCARI E FINANZIARI				
- ANTICIPAZIONI E MUTUI ATTIVI				
- PRESTITI ANNUALI AI DIPENDENTI STATALI	250.438.965.571	229.716.157.087	399.821.858.000	420.544.668.504
- PRESTITI PLURIENNALI AI DIPENDENTI STATALI	2.822.132.650.147	3.087.688.396.766	832.938.358.000	567.387.611.361
- PRESTITI AL PERSONALE DIPENDENTE (ART. 59)	8.651.329.789	8.222.949.956	1.303.172.112	1.011.551.945
- MUTUI EDILIZI AL PERSONALE DIPENDENTE	7.317.198.699	7.017.272.177	63.346.000	363.220.522
	3.088.560.144.206	3.332.644.725.986	1.234.186.732.112	990.087.150.332
INVESTIMENTI MOBILIARI				
- TITOLI DI PROPRIETA'				
- INVESTIMENTI MOBILIARI PER L'EDILIZIA SOVVENZIONATA	2.095.786.096.140	1.989.425.908.840		106.360.187.300
	6.545.875	6.545.875		
	2.095.790.642.015	1.989.430.454.715		106.360.187.300
IMMOBILI				
- IMMOBILI	2.914.025.821.226	2.858.380.448.543	1.030.127.317	56.675.500.000
- IMPIANTI IMMOBILIARI	2.610.680.526	2.610.680.528		
- RECONSTRUZIONE, RIPRISTINI, TRASFORMAZIONI IMMOBILI	18.192.162.135	18.192.162.135		
	2.934.828.643.887	2.879.183.271.206	1.030.127.317	56.675.500.000
IMMOBILIZZAZIONI TECNICHE				
- AUTOMEZZI	637.849.478	687.849.478	450.000.000	
- IMPIANTI ATTREZZATURE E MACCHINARI	16.538.337.946	28.180.528.225	11.642.190.279	
- MOBILI E MACCHINE D'UFFICIO	15.011.815.224	49.758.074.055	34.746.258.831	
- APPARECCHIATURE PER L'ELABORAZIONE DEI DATI	2.862.596.184	2.834.430.784	761.600	8.925.000
	34.830.596.832	81.660.882.542	46.839.710.710	8.925.000
TOTALE ATTIVITA'	10.097.381.674.074	10.433.023.160.167	1.497.414.815.001	1.161.773.129.708
TOTALE A PAREGGIO	10.097.381.674.074	10.433.023.160.167	1.497.414.815.001	1.161.773.129.708
CONTI D'ORDINE	1.702.316	1.702.816	500	




XII LEGISLATURA — DISEGNI DI LEGGE E RELAZIONI — DOCUMENTI

BILANCIO CONSUNTIVO 1992 - GESTIONE FONDO DI PREVIDENZA E CREDITO PER I DIPENDENTI CIVILI E MILITARI DELLO STATO E PER I LORO SUPERSTITI - SITUAZIONE PATRIMONIALE AL 31 DICEMBRE 1992

	COMPLESSIVITA'		DIFFERENZA	
	AL 1° GENNAIO 1992	AL 31 DICEMBRE 1992	IN PIU'	IN MENO
RESIDUI PASSIVI				
DEBITI BANCARI E FINANZIARI				
- DEBITI DIVERSI	1.940.294.285.962	2.253.046.785.830	312.752.499.868	
- CASSA DEPOSITI E PRESTITI C/ MUTUI	1.940.294.285.962	2.253.046.785.830	312.752.499.868	
- ANTICIPAZIONI CREDITO	1.571.506.770	1.326.892.192		244.614.578
	1.571.506.770	1.326.892.192		244.614.578
RIMANENZE PASSIVE DI ESERCIZIO				
RISCONTI PASSIVI PER				
- INTERESSI NON RATURATI SU PRESTITI ANNUALI	14.575.450.003	13.323.537.110	23.189.548.058	24.391.470.951
- INTERESSI NON RATURATI SU PRESTITI PLURIENNALI	427.686.531.748	462.306.814.663	144.572.063.074	109.951.780.159
	442.211.981.751	475.630.351.773	167.761.611.122	134.363.251.110
FONDI DI ACCANTONAMENTO VARI				
- FONDO GARANZIA MUTUI DIRETTI	135.328.272.885	155.683.537.328	21.045.727.398	690.462.955
- FONDO GARANZIA MUTUI GARANTITI	3.789.493.810	3.849.710.897	70.402.068	10.184.981
- FONDO SPESE DI AMMINISTRAZIONE PRESTITI PLURIENNALI	14.302.059.866	15.629.847.144	4.785.534.510	2.857.257.272
- FONDO CONTRIBUTO 0,50%	2.888.459.682	2.716.798.487		171.661.195
- FONDO GARANZIA PRESTITI PERSONALE DIPENDENTE (ART. 59)	448.142.069	314.774.786	38.576.315	172.003.598
- FONDO QUIESCENZA AL PERSONALE	63.331.199.000	63.553.447.000	5.724.834.194	5.402.586.194
	219.887.637.252	241.648.055.642	31.065.074.685	9.304.656.055
POSTE RETTIFIC. DELL'ATTIVO				
- FONDO AMMORTAMENTO E DEPERIMENTO IMMOBILIARI	2.005.667.756	2.136.200.756	130.533.000	
- FONDO AMMORTAMENTO E DEPERIMENTO MOBILI E AUTOMEZZE	13.277.483.596	16.804.328.596	3.526.845.000	
	15.283.151.352	18.940.529.352	3.657.378.000	
TOTALE PASSIVITA'	2.619.248.573.037	2.991.392.614.789	516.036.563.485	143.892.571.733
PATRIMONIO NETTO:				
- RISERVE TECNICHE	7.478.132.901.037	7.441.630.545.378		36.502.355.659
- AVANZO ECONOMICO	7.478.132.901.037	7.441.630.545.378		36.502.355.659
TOTALE A PARIEGGIO	10.097.381.474.074	10.633.023.160.167	516.036.563.485	140.394.877.392
CONTI D'ORDINE	1.702.316	1.702.816	500	

TOTALE PASSIVITA'
 PATRIMONIO NETTO:
 RISERVE TECNICHE
 AVANZO ECONOMICO
 TOTALE
 TOTALE A PARIEGGIO
 CONTI D'ORDINE



XII LEGISLATURA — DISEGNI DI LEGGE E RELAZIONI — DOCUMENTI

BILANCIO CONSUNTIVO 1992 - GESTIONE FONDO DI PREVIDENZA E CREDITO PER I DIPENDENTI CIVILI E MILITARI DELLO STATO E PER I LORO SUPERSTITI
CLASSIFICAZIONE DELLE ENTRATE SECONDO L'ANALISI ECONOMICO-FUNZIONALE

DESCRIZIONE	GESTIONE ORDINARIA	CONVITTI	CASA DI SOGGIORNO	COLONIE	TOTALE
TITOLO 1 - ENTRATE CONTRIBUTIVE					
CATEGORIA 1 - ALIQUOTE CONTRIBUTIVE	3.553.451.762.706				3.553.451.762.706
TOTALE TITOLO 1	3.553.451.762.706				3.553.451.762.706
TITOLO 2 - ENTRATE DERIVANTI DA TRASFERIMENTI CORRENTI					
CATEGORIA 3 - TRASFERIMENTI DA PARTE DELLO STATO	129.357.886.017				129.357.886.017
TOTALE TITOLO 2	129.357.886.017				129.357.886.017
TITOLO 3 - ALTRE ENTRATE					
CATEGORIA 7 - ENTRATE DERIVANTI DALLA VENDITA DI BENI E PRESTAZIONI DI SERVIZI	10.000.000				10.000.000
CATEGORIA 8 - REDDITI E PROVENTI PATRIMONIALI	560.381.201.143		34.223.854		560.415.424.997
CATEGORIA 9 - POSTE CORRETTIVE E COMPENSATIVE DI SPESE CORRENTI	7.696.432.795	15.020.989	21.955.333	1.068.000.000	8.801.429.117
CATEGORIA 10 - ALTRE ENTRATE NON CLASSIFICABILI IN ALTRE VOCI	27.593.904		1.218.050.766		1.245.644.670
TOTALE TITOLO 3	568.115.247.842	15.020.989	1.275.029.953	1.068.000.000	570.473.298.784
TOTALE ENTRATE CORRENTI	4.250.924.894.565	15.020.989	1.275.029.953	1.068.000.000	4.253.282.945.507
TITOLO 4 - ENTRATE PER ALIENAZIONE DI BENI E RISCOSSIONE DI CREDITI					
CATEGORIA 11 - ALIENAZIONE DI IMMOBILI E DIRITTI REALI	27.086.500.000				27.086.500.000
CATEGORIA 12 - ALIENAZIONE DI IMMOBILIZZAZIONI TECNICHE	8.925.000				8.925.000
CATEGORIA 13 - REALIZZO DI VALORI MOBILIARI	106.360.187.300				106.360.187.300
CATEGORIA 14 - RISCOSSIONE DI CREDITI	1.188.427.953.020				1.188.427.953.020
TOTALE TITOLO 4	1.321.883.565.320				1.321.883.565.320
TOTALE ENTRATE IN CONTO CAPITALE	1.321.883.565.320				1.321.883.565.320
TITOLO 7 - PARTITE DI GIRO					
CATEGORIA 22 - PARTITE DI GIRO	2.329.646.743.322				2.329.646.743.322
TOTALE TITOLO 7	2.329.646.743.322				2.329.646.743.322
TOTALE GENERALE ENTRATE	7.902.455.203.207	15.020.989	1.275.029.953	1.068.000.000	7.904.813.254.149

XII LEGISLATURA — DISEGNI DI LEGGE E RELAZIONI — DOCUMENTI

BILANCIO CONSUNTIVO 1992 - GESTIONE FONDO DI PREVIDENZA E CREDITO PER I DIPENDENTI CIVILI E MILITARI DELLO STATO E PER I LORO SUPERSTITI
CLASSIFICAZIONE DELLE USCITE SECONDO L'ANALISI ECONOMICO-FUNZIONALE

DESCRIZIONE	GESTIONE ORDINARIA	CONVITTI	CASA DI SOGGIORNO	COLONIE	TOTALE
TITOLO 1 - SPESE CORRENTI					
CATEGORIA 1 - SPESE PER GLI ORGANI DELL'ENTE	189.751.620				189.751.620
CATEGORIA 2 - ONERI PER IL PERSONALE IN ATTIVITA' DI SERVIZIO	88.879.574.655	2.104.485.157	1.984.045.940	949.900.905	93.918.006.657
CATEGORIA 3 - ONERI PER IL PERSONALE IN QUIESCENZA	9.517.950.923				9.517.950.923
CATEGORIA 4 - SPESE PER ACQUISTO DI BENI DI CONSUMO E SERVIZI	104.433.577.587	1.825.464.692	3.281.661.945	1.417.151.494	110.957.655.718
CATEGORIA 5 - SPESE PER PRESTAZIONI ISTITUZIONALI	3.661.261.804.861				3.661.261.804.861
CATEGORIA 6 - TRASFERIMENTI PASSIVI	12.076.646.538	6.350.000	1.130.000	14.266.922.650	27.563.559.188
CATEGORIA 7 - ONERI FINANZIARI	873.327.257				873.327.257
CATEGORIA 8 - ONERI TRIBUTARI	106.084.567.354	37.377.082	129.119.765	11.765.940	106.262.830.141
CATEGORIA 9 - POSTE COMPENSATIVE DI ENTRATE CORRENTI	4.809.055.826		6.853.802		4.815.909.628
CATEGORIA 10 - SPESE NON CLASSIFICABILI IN ALTRE VOCI	6.996.799.823				6.996.799.823
TOTALE TITOLO 1	3.995.123.306.254	3.973.876.931	5.402.611.550	16.775.085.931	4.021.274.680.666
TOTALE SPESE CORRENTI	3.995.123.306.254	3.973.876.931	5.402.611.550	16.775.085.931	4.021.274.680.666
TITOLO 2 - SPESE IN CONTO CAPITALE					
CATEGORIA 11 - ACQUISIZIONE DI BENI DI USO DUREVOLE E OPERE IMMOBILIARI	1.030.127.317				1.030.127.317
CATEGORIA 12 - ACQUISIZIONE IMMOBILIZZAZIONI TECNICHE	46.839.406.080				46.839.406.080
CATEGORIA 13 - PARTECIPAZIONE ED ACQUISTO DI VALORI MOBILIARI					
CATEGORIA 14 - CONCESSIONE DI CREDITI ED ANTICIPAZIONI	1.377.596.496.850				1.377.596.496.850
CATEGORIA 15 - INDENNITA' DI ARZIANITA' E SIMILARI AL PERSONALE CESSATO DAL SERVIZIO	5.402.586.194				5.402.586.194
TOTALE TITOLO 2	1.430.868.616.441				1.430.868.616.441
TITOLO 3 - ESTINZIONE DI MUTUI ED ANTICIPAZIONI					
CATEGORIA 16 - RIMBORSI DI MUTUI	244.614.528				244.614.528
TOTALE TITOLO 3	244.614.528				244.614.528
TITOLO 4 - PARTITE DI GIRO					
CATEGORIA 21 - PARTITE DI GIRO	1.431.113.230.969				1.431.113.230.969
TOTALE TITOLO 4	1.431.113.230.969				1,431,113,230,969
TOTALE GENERALE SPESE	7.755.883.280.545	3.973.876.931	5.402.611.550	16.775.085.931	7.782.034.654.957


GESTIONE FONDO DI PREVIDENZA E CREDITO PER IL PERSONALE CIVILE E MILITARE DELLO STATO E PER I LORO SUPERSTITISITUAZIONE AMMINISTRATIVA AL 31 DICEMBRE 1992

CONSISTENZA DI CASSA INIZIO ESERCIZIO			805.718.321.889
RISCOSSIONI	(IN CONTO COMPETENZA		7.080.228.229.231
	(IN CONTO RESIDUI		509.784.724.597
PAGAMENTI	(IN CONTO COMPETENZA		5.765.870.468.177
	(IN CONTO RESIDUI		1.672.136.582.341
CONSISTENZA DI CASSA FINE ESERCIZIO			957.724.245.199
RESIDUI ATTIVI	(DEGLI ESERCIZI PRECEDENTI		367.794.555.603
	(DELL'ESERCIZIO		824.585.024.918
RESIDUI PASSIVI	(DEGLI ESERCIZI PRECEDENTI		237.682.579.050
	(DELL'ESERCIZIO		2.016.164.206.780
DISAVANZO DI AMMINISTRAZIONE ALLA FINE DELL'ESERCIZIO			(-) 103.742.960.110

XII LEGISLATURA — DISEGNI DI LEGGE E RELAZIONI — DOCUMENTI

BILANCIO CONSUNTIVO 1992 - FONDO DI PREVIDENZA E CREDITO PER I DIPENDENTI CIVILI E MILITARI DELLO STATO E PER I LORO SUPERSTITI - SITUAZIONE DEI RESIDUI ATTIVI E PASSIVI (ART. 59, I COME D.P.R. 698/1972)

CAP	DESCRIZIONE	ESERCIZIO 1990 E PRECEDENTI		ESERCIZIO 1991		ESERCIZIO 1992	TOTALE
		CONSISTENZA AL 1/1/1992	RISCOSSIONI O PAGAMENTI	CONSISTENZA AL 1/1/1992	RISCOSSIONI O PAGAMENTI		
	ENTRATE						
10101	CONTRIBUTO PREVIDENZIALE OBBLIGATORIO	63.461.796.026	63.461.796.026	651.150.776.596	222.036.992.737	260.000.000.000	861.150.336.450
10102	CONTRIBUTO OBBLIGATORIO EROGAZIONE CREDITO	16.130.624.976	11.602.904.932	22.963.215.750		22.963.215.750	62.712.337.965
10104	CONTRIBUTO DI RISCATTO BUONSCUITE PERSONALE DIPENDENTE			235.440	235.440		
10204	RECUPERO INDENNITA' DI BUONSCUITA A CARICO DELLO STATO - LEGGE 75/1980			16.636.331		16.636.331	55.332.345
10205	RECUPERO INDENNITA' DI BUONSCUITA A CARICO DELLO STATO - LEGGE 336			76.683.310.971		76.683.310.971	187.551.102.089
10306	INDENNITA' PERSONALE (LOTTO LEGGE 312/1980)	39.593.917	39.593.917	49.524.175	1.120.192	48.830.817	68.332.502
10307	INDENNITA' PERSONALE EX CASSE MUTUE - LEGGE 761			9.745.709	9.745.709		
10302	REALIZZI PER CESSIONI DI MATERIALI FUORI USO			6.569.152.309	3.093.234.459	3.475.917.850	10.000.000
10801	AFFITTO IMMOBILI	1.447.486.290	1.447.486.290	23.464.786.544	23.464.786.544	13.190.270.993	16.666.188.843
10802	INTERESSE SU C/C BANCARI E POSTALI			671.703.500	671.703.500		31.117.158.650
10806	REDITTI SU INVESTIMENTI MOBILIARI						
10807	REDITTI SU MUTUI DIVERSI						



XII LEGISLATURA — DISEGNI DI LEGGE E RELAZIONI — DOCUMENTI

BILANCIO CONSUNTIVO 1992 - FONDO DI PREVIDENZA CREDITO PER I DIPENDENTI CIVILI E MILITARI DELLO STATO E PER I LORO SUPERSTITI
SITUAZIONE DEI RESIDUI ATTIVI E PASSIVI (ART. 59, 1 COMMA D.P.R. 696/1979)

CAP	DESCRIZIONE	ESERCIZIO 1990 E PRECEDENTI		ESERCIZIO 1991		ESERCIZIO 1992		T O T A L E
		CONSISTENZA AL 1/1/1992	RISCOSSIONI O PAGAMENTI	RIACCERTAMENTI +/-	CONSISTENZA AL 31/12/1992	RISCOSSIONI O PAGAMENTI	RIACCERTAMENTI +/-	
30812	INTERESSI SU MUTUI I POTERICI CONCESSI AL PERSONALE DIPENDENTE				978.973			
30824	INTERESSI ATTIVI DI- VERSI				978.973			557.532.806
30826	PROVENTI DERIVANTI DA CONTRATTI DI COM- PRANDITA IMMOBI- LIARE				2.712.441.063		13.163.409.891	13.163.409.891
30827	PROVENTI DERIVANTI DA ESTRAZIONI E RIN- BORSO TITOLI				56.355.000			
30901	RECUPERO PRESTAZIONI				506.757.626		2.000.000	2.000.000
30902	RECUPERO DI SPESE AL PERSONALE	9.645.018	9.645.018		405.225.050	406.597.459	16.752.586	15.380.177
30903	RECUPERO SPESE PER ACQUISTO DI BENI C SERVIZI	4.629.185	4.629.185		50.273.189	45.332.211	4.940.978	65.912.646
30904	RECUPERI E RIMBORSI DIVERSI	148.907.135	10.550.000		12.978.200		12.978.200	537.166.102
30905	RECUPERO SPESE CON- DOMINIALI	1.100.238			4.682.856		4.682.856	17.300.162
31002	ENTRATE EVENTUALI	2.708.662.635			833.190.407		833.190.407	3.548.104.266
31003	RETE CASA DI RIPOSO	104.302.314	104.302.314		156.774.700	18.194.686	44.308.134	181.216.384
41101	ALTERNANZA DI INNO- BILI	142.289.420			11.823.630		11.823.630	154.113.050

ENTRATE 2

XII LEGISLATURA — DISEGNI DI LEGGE E RELAZIONI — DOCUMENTI

BILANCIO CONSUNTIVO 1992 - FONDO DI PREVIDENZA E CREDITO PER I DIPENDENTI CIVILI E MILITARI DELLO STATO E PER I LORO SUPERSTITI
SITUAZIONE DEI MEDIANI ATTIVI E PASSIVI (ART. 59, I COMA D.P.R. 696/1979)

ENTRATE 3

CAP	DESCRIZIONE	ESERCIZIO 1990 E PRECEDENTI		ESERCIZIO 1991		ESERCIZIO 1992		TOTALE
		CONSISTENZA AL 1/1/1992	RISCOSSIONI O PAGAMENTI	RIACCERTAMENTI	CONSISTENZA AL 31/12/1992	RISCOSSIONI O PAGAMENTI	RIACCERTAMENTI	
A1201	ALICAZIONE DI IMPIANTI, ATTREZZATURE E MACCHINARI						8.925.000	17.850.000
A1301	REDDITO REALIZZO DI TITOLI A REDDITO FISSO				1.821.900.000			
A1401	AMMORTAMENTO MUTUI DIVERSI							
A1402	AMMORTAMENTO PICCOLI PRESTITI				46.182.346.496			75.570.821.606
A1403	TRATTENUTA PER INTERESSI SPESE DI AMMINISTRAZIONE ABBUONI SU PICCOLI PRESTITI CONCESSI NELL'ESERCIZIO						586.249.342	
A1404	AMMORTAMENTO PRESTITI PLURIENNALI							
A1405	TRATTENUTA PER INTERESSI SU PRESTITI PLURIENNALI CONCESSI NELL'ESERCIZIO						850.992.290	1.180.115.500

XII LEGISLATURA — DISEGNI DI LEGGE E RELAZIONI — DOCUMENTI

BILANCIO CONSUNTIVO 1992 - FONDO DI PREVIDENZA E CREDITO PER I DIPENDENTI CIVILI E MILITARI DELLO STATO E PER I LORO SUPERSTITI
SITUAZIONE DEI RESIDUI ATTIVI E PASSIVI (ART. 59, I. COMA O.P.R. 496/1979)


ENTRATE 4

CAP	DESCRIZIONE	ESERCIZIO 1990 E PRECEDENTI		ESERCIZIO 1991		ESERCIZIO 1992 CONSISTENZA AL 31/12/1992	T O T A L E
		CONSISTENZA AL 1/1/1992	RISCONTI O PAGAMENTI	CONSISTENZA AL 31/12/1992	RISCONTI O PAGAMENTI		
	ENTRATE						
41408	TRATTENUTA PREMIO COMPENSATIVO RISCHI SU PRESTITI PLURIEN- NALI CONCESSI NELL' ESERCIZIO			123.342.870	123.342.870	167.446.877	167.446.877
41409	TRATTENUTA SPESE DI AMMINISTRAZIONE SU PRESTITI PLURIENNALI			24.312.540	24.312.540	39.238.035	39.238.035
41405	SOMMA ACQUISITA PER FONDO QUIESCENZA AL PERSONALE DIPENDENTE	19.644.000.000				19.644.000.000	19.644.000.000
41413	TRATTENUTA PREMIO COMPENSATIVO RISCHI CONCESSI ALLA CON- CESSIONE PRESTITI AL PERSONALE DIPENDENTE			473.895	473.895		
72208	PARTITE IN CONTO SO- SPESO			120.691.923.882	120.691.923.882	32.320.282.936	32.320.282.936
72208	INDEBITTA' INTEGRA- TIVA SPECIALE PERSO- NALE SANITARIO	52.021.302.433		25.387.671.324		28.449.929.415	105.858.903.172
	TOTALI	155.864.219.587/16.880.707.882		981.808.905.658	433.104.016.915	824.585.026.918	1.192.379.580.521

XII LEGISLATURA — DISEGNI DI LEGGE E RELAZIONI — DOCUMENTI

BILANCIO CONSUNTIVO 1992 - FONDO DI PREVIDENZA E CREDITO PER I DIPENDENTI CIVILI E MILITARI DELLO STATO E PER I LORO SUPERSTITI
SITUAZIONE DEI RESIDUI ATTIVI E PASSIVI (ART. 59, 1 COMMA O.P.R. 699/1979)

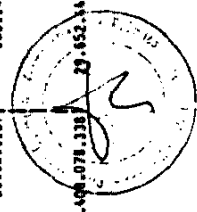
CAP	DESCRIZIONE USCITE	ESERCIZIO 1990 E PRECEDENTI		ESERCIZIO 1991		ESERCIZIO 1992		TOTALE
		CONSISTENZA AL 1/1/1992	RISCOSSIONI O PAGAMENTI	RIACCERTAMENTI	CONSISTENZA AL 31/12/1992	CONSISTENZA AL 1/1/1992	RISCOSSIONI O PAGAMENTI	
10101	COMPENSO ALL'ORGANO DI AMMINISTRAZIONE							
10102	INDENNITA' E RIMBORSO ALL'ORGANO DI AMMINISTRAZIONE				1.245.300			1.245.300
10103	COMPENSI AI COMPONENTI IL COLLEGIO DEI SINDACI				1.737.600			1.737.600
10104	INDENNITA' E RIMBORSO AI COMPONENTI IL COLLEGIO SINDACALE				989.300			989.300
10201	STIPENDI ED ALTRI ASSEGNI FISSI AL PERSONALE	1.671.552.995	1.141.583.957	(175.697.866)	749.515.993	637.356.184	(112.161.809)	290.005.941
10202	COMPENSI PER LAVORO STRAORDINARIO	292.641.462	292.641.462		5.366.378.413	5.366.378.413	(195.295.522)	5.620.267.074
10203	INDENNITA' E RIMBORSO SPESE DI TRASPORTO E TRASFERIMENTO				424.806.908	141.011.066	(273.795.842)	114.081.934
10204	ONERI PREVIDENZIALI E ASSISTENZIALI C/ERTE	643.740.375	643.740.375		1.360.701.180	1.360.701.180		1.785.766.816
10205	CORSI PER IL PERSONALE	267.689.100	25.656.400		670.116.011	277.548.043		155.490.000
10206	BUONI PASTO AL PERSONALE IN ATTIVITA' DI SERVIZIO				217.032.700			192.569.968
10211	STIPENDI E ALTRI ASSEGNI AI PORTIERI	12.418.531	8.087.996		5.855.101	5.146.353		708.748
					4.330.535			2.268.456.172
								5.039.283



XII LEGISLATURA — DISEGNI DI LEGGE E RELAZIONI — DOCUMENTI

BILANCIO CONSUNTIVO 1992 — FONDO DI PREVIDENZA E CREDITO PER I DIPENDENTI CIVILI E MILITARI DELLO STATO E PER I LORO SUPERSTITI — SITUAZIONE DEI RESIDUI ATTIVI E PASSIVI (ART. 58, 1 COMMA D.P.R. 899/1979)

CAP	DESCRIZIONE USCITE	ESERCIZIO 1990 E PRECEDENTI		ESERCIZIO 1991		ESERCIZIO 1992		T O T A L E
		CONSISTENZA AL 1/1/1992	RISCOSSIONI O PAGAMENTI	RIACCERTAMENTI +/-	CONSISTENZA AL 1/1/1992	RISCOSSIONI O PAGAMENTI	RIACCERTAMENTI +/-	
10225	STRANORD., ASS. TEMPORALE E COMP. INCERTIV. ALLA DIRIGENZA E AI DIRETTIVI M.E.	199.666.201			199.666.201		56.184.635	46.899.001
10401	FILITTO LOCALI	638.397.701	30.375.064	(20.000.000)	388.022.637		28.693.540	137.263.575
10402	ILLUMINAZIONE, FORZA MOTRICE E CARONI ACQUA	49.786.019	69.786.019		176.667.817		81.942.645	508.039.054
10403	COMBUSTIBILE ED ENERGIA ELETTRICA	185.016.016	38.348.199		126.667.817		54.255.989	297.773.457
10404	MANTENZIONE E RIPARAZIONE BENI MOBILI	5.086.479.450	1.156.783.989	(16.197.823)	3.913.488.038		1.953.878.383	309.022.133
10405	MANTENZIONE ORDINARIA BENI IMMOBILI	21.131.406	5.879.369		15.252.037		7.680.360	47.477.269.546
10406	CANCELLERIA	625.329.166	85.285.141		338.964.025		80.087.659	32.076.752
10407	STAMPATI	1.043.015	1.043.015		206.211.849		1.958.270	464.077.504
10408	POSTALI E TELEGRAF.	981.634.925	37.370.169		52.523.859		44.450.859	271.001.979
10409	TELEFONICHE	155.261.486	155.261.486		483.525.049		270.419.575	1.402.174.866
10410	PULIZIA LOCALI							688.919.708
10411	PREMI ASSICURAZIONE STABILI E VARIE						428.525.738	629.409.110
10412	MANTENZIONE, ROLLEGGIO ED ESERCIZIO MEZZI DI TRASPORTO	132.195.275	7.313.030		124.882.245		69.713.329	250.146.781
10413	ROLEGGIO ATTREZZATURE PER L'ELABORAZIONE DEI DATI	1.179.046.478		(16.873.631)	1.164.170.847		7.080.197.599	21.496.078.338
								20.652.646.775



XII LEGISLATURA — DISEGNI DI LEGGE E RELAZIONI — DOCUMENTI

BILANCIO CONSUNTIVO 1992 - FONDO DI PREVIDENZA E CREDITO PER I DIPENDENTI CIVILI E MILITARI DELLO STATO E PER I LORO SUPERSTITI
SITUAZIONE DEI RESIDUI ATTIVI E PASSIVI (ART. 59, 1 COMMA D.P.R. 696/1979)

USCITE 3

CAP	DESCRIZIONE	ESERCIZIO 1990 E PRECEDENTI		ESERCIZIO 1991		ESERCIZIO 1992		TOTALE			
		CONSISTENZA AL 1/1/1992	RISCOSSIONI O PAGAMENTI	RIACCERTAMENTI +/-	CONSISTENZA AL 31/12/1992	CONSISTENZA AL 1/1/1992	RISCOSSIONI O PAGAMENTI		RIACCERTAMENTI +/-	CONSISTENZA AL 31/12/1992	CONSISTENZA AL 31/12/1992
10414	ACQUISTO PUBBLICAZ.	8.033.568	5.695.392		2.338.176		46.726.584	3.452.454	63.274.130	1.085.750	67.498.050
10416	VIGILANZA	107.539.549	77.845.971		29.693.578		189.315.965	77.997.339	111.318.026	230.629.789	371.641.973
10417	MANUTENZ. IMPIANTI	680.242.735	358.878.899	(2.086.024)	299.277.812		1.112.429.225	208.060.959	908.368.266	1.578.007.978	2.783.654.050
10418	TRASPORTI E FACCE- MAGGIO	587.619.109	7.430.296		579.888.813		63.897.382	35.640.960	28.256.422	155.187.821	763.443.050
10419	PROVVISTE EFFETTI DI CONCORDO AL PERSONALE	7.582.437	7.582.437				65.000.000	50.608.359	14.391.641		14.391.641
10421	SPESE PER ORGANIZZA- ZIONE E PARTECIPA- ZIONE A CONVEGANI, CONGRESSI ECC.	11.890.326	5.992.201		5.899.125		2.380.000	2.360.000		12.458.017	18.356.140
10422	SPESE PER CONCORSI	290.435.094	16.975.195		273.459.899		538.085.950	366.120.750	(64.884.000)	1.078.265.948	1.458.807.040
10423	SPESE COPIA, STAMPA, CARTA BOLLATA, REGI- STRAZIONI VARIE ATT. LEGALE	773.300	773.300				29.000	29.000			25.344.604
10424	SPESE PER SERVIZIO BANCARIO	773.300	773.300				26.642.748	15.905.714	10.737.034	4.608.970	417.485.614
10425	MATERIALE DI CONSUMO	185.615.524	106.322.569	(8.235)	59.284.720		196.153.702	80.002.205	136.151.497	222.049.397	417.485.614
10426	MOLLEGGIO APPAREC- CHIATURE	72.268.555	51.522.425		20.746.130		35.854.370	15.239.165	20.615.205	84.091.546	125.454.901
10427	DIVERSE	58.817.497	4.145.244		54.672.253		22.790.563	2.404.133	20.388.430	14.356.318	89.415.001
10428	SPESE DI SUSSISTENZA	50.535.083	50.535.083				143.057.951	92.452.900	50.605.951	111.389.260	161.995.211
10429	SPESE PER VESTIARIO ED COCCAZIONE	115.429	115.429				19.966.637	18.366.466	1.600.171	252.059.000	252.659.571

XII LEGISLATURA — DISEGNI DI LEGGE E RELAZIONI — DOCUMENTI

BILANCIO CONSUNTIVO 1992 — FONDO DI PREVIDENZA E CREDITO PER I DIPENDENTI CIVILI E MILITARI DELLO STATO E PER I LORO SUPERSTITI
SITUAZIONE DEI RISTORI ATTIVI E PASSIVI (ART. 59, I COMA D.P.R. 696/1979)

USCITE 4

CAP	DESCRIZIONE	ESERCIZIO 1990 E PRECEDENTI		ESERCIZIO 1991		ESERCIZIO 1992 CONSISTENZA AL 31/12/1992	T O T A L E
		CONSISTENZA AL 1/1/1992	RISCOSSIONI O PAGAMENTI	CONSISTENZA AL 1/1/1992	RISCOSSIONI O PAGAMENTI		
10430	USCITE						
10430	SPESE PER ISTRUZIONE ED IGIENE				2.588.780	2.137.300	2.137.300
10432	SPESE DI RAPPRES- TANZA			1.977.000	1.977.000		
10433	ACQUISTO QUOTIDIANI, RIVISTE ED ABBONA- MENTI STAMPA	3.038.536			1.179.200	4.904.600	10.594.734
10434	SPESE PER ACCERTA- MENTI SANITARI	8.225.456		473.000	473.000	332.123	8.357.577
10436	SPESE CONDIRIZIALI	7.957.258	3.587.890	20.652.453	555.000	98.945.489	123.412.410
10437	SPESE PER IL PERSONA- LE SANITARIO ESTERNO				15.852.500	12.550.100	12.550.100
10438	MOCCIEGGIO E PULIZIA BIANCHERIA				41.612.164	29.750.089	29.750.089
10439	CONDONO EDILIZIO (LEGGI 146, 23/A/MS)		21.968.460				
10440	SPESE PER PUBBLICITA'	132.823.315		66.215.255	66.215.255	69.994.792	110.856.855
10441	SPESE ATTIVITA' RI- CREATIVE OSPITI CASA SOGGIORNO	5.992.908				479.289.929	635.499.978
10442	SPESE PER AMMINI- STRAZIONE IMMOBILI DA REDDITO	1.904.000				578.500	6.571.408
10501	INDENNITA' BUONASCITA'						
10506	BORSE DI STUDIO	5.696.000		6.031.385.000		127.685.000	4.168.760.000
10507	ASSISTENZA CLINICA COLONIE CONVEZIONA- TE			100.009.310	100.009.310	69.275.908	69.275.908



XII LEGISLATURA — DISEGNI DI LEGGE E RELAZIONI — DOCUMENTI

BILANCIO CONSUNTIVO 1992 - FONDO DI PREVIDENZA E CREDITO PER I DIPENDENTI CIVILI E MILITARI DELLO STATO E PER I LORO SUPERSTITI
SITUAZIONE DEI RESIDUI ATTIVI E PASSIVI (ART. 59, 1 COMA D.P.R. 898/1978)

CAP	DESCRIZIONE	ESERCIZIO 1990 E PRECEDENTI		ESERCIZIO 1991		ESERCIZIO 1992		TOTALE
		CONSISTENZA AL 1/1/1992	RISCOSSIONI O PAGAMENTI	RIACCERTAMENTI	CONSISTENZA AL 31/12/1992	RISCOSSIONI O PAGAMENTI	RIACCERTAMENTI	
10500	RETTIE E SPESE ACCESSORIE PER RICOVERO ORFANI IN CONVITTI CONVENZIONATI		6.810.000		6.810.000		6.810.000	6.850.000
10601	CONTRIBUTI A FAVORE DEI ISTITUTI DI PATRONATO E ASSISTENZA SOCIALE		12.166.435.191		12.186.435.191		9.748.990.797	9.748.990.797
10602	SUSSIDI AL PERSONALE DIPENDENTE		157.750.000		147.650.000	(10.100.000)	48.580.000	48.580.000
10603	EQUO INDEMNIZZO		111.850.000		111.850.000		270.952.450	270.952.450
10605	BORSE DI STUDIO AI FIGLI DEI DIPENDENTI (ART. 59)		214.091.000		214.091.000		28.650.000	28.650.000
10606	CONTRIBUTI A FAVORE DI ATTIVITA' CULTURALI E RICREATIVE	19.794.595	4.089.078		3.863.673		60.348.000	60.348.000
10702	INTERESSI PASSIVI	19.794.595					205.405	20.000.000
10801	IMPOSTE, TASSE E TRIBUTI VARI		6.956.607.158		6.956.607.158		5.390.142.854	5.390.142.854
11001	SPESE PER LITTI, MISARCIAMENTI E ACCESSORIE		131.040.725		98.840.725		32.200.000	633.219.881
11002	ABBUONI PICCOLI PRESTITI PER INVALIDITA' O MORIE BENEFICIARIO	72.942.830					1.947.600	1.947.600
11004	MEAGLIE PRESENZA PARTECIPANTI ORGANI COLLEGIALI E COMMISSIONI		3.708.000		3.708.000		1.040.000	1.040.000
21101	ACQUISTO IMMOBILI	186.934.624.199	86.477.360.580	[27.208.500.000]	73.048.763.619	[2.380.500.000]	134.810.784.637	207.749.871.509

1.040.000
90.323.777

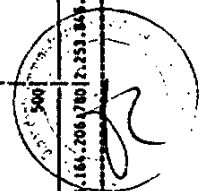
USCITE 5

XII LEGISLATURA — DISEGNI DI LEGGE E RELAZIONI — DOCUMENTI

BILANCIO CONSUNTIVO 1992 - FONDO DI PREVIDENZA E CREDITO PER I DIPENDENTI CIVILI E MILITARI DELLO STATO E PER I LORO SUPERSTITI
SITUAZIONE DEI RESIDUI ATTIVI E PASSIVI (ART. 58, I COME D.P.R. 696/1979)

USCITE 7

CAP	DESCRIZIONE	ESERCIZIO 1990		ESERCIZIO 1991		ESERCIZIO 1992 CONSISTENZA AL 31/12/1992	TOTALE
		CONSISTENZA AL 1/1/1992	RISCCSIONI O PAGAMENTI	RINCCERTAMENTI	RISCCSIONI O PAGAMENTI		
21409	CONCESSIONE PRESTITI AL PERSONALE DIPEN- DENTE						
21440	RIMBORSI E STORNI INTERESSI PRESTITI PLURIENNALE		15.796.515		15.796.515	18.954.015	18.954.015
21441	RIMBORSI E STORNI FONDO GARANZIA PRE- STITI PLURIENNALI		48.884.009		48.884.009	7.285.027	7.285.027
21501	INDENNITA' BUONUSCI- TA E "PUNA TANTUM" AL PERSONALE CESSATO DAL SERVIZIO		183.667.695		183.667.695	62.511.886	62.511.886
42101	RITENUTE ERARIALI		43.167.775.555		43.167.775.555	23.311.214.868	23.311.214.868
42102	RITENUTE CONTRIBUTI SU COMPETENZE AL PERSONALE		3.634.865.049		3.634.865.049	3.749.737.650	3.749.737.650
42103	RITENUTE ASSISTENZA SANTARIA AI TITOLA- RI DI ASSEGNI VITA- LIZI					1.766.508.714.262	1.766.508.714.262
42105	CREDITI DELLE TESO- RIE PROVINCIALI		127.954.990.334		127.954.890.334	74.425.011.842	74.425.011.842
42106	PARTIE IN CONTO SOSPESO	909.155				500	910.155
42107	INTERESSI SU TITOLI DEL FONDO ELARGI- ZIONE ORFANI					152.851.670.925	152.851.670.925
	TOTALE	204.774.296.187	92.255.940.953	(27.437.387.109)	(1.579.880.641.388)	(13.037.727.462)	(3.251.349.785.890)



XII LEGISLATURA — DISEGNI DI LEGGE E RELAZIONI — DOCUMENTI

ENTRATE 3 — BILANCIO CONSUNTIVO 1992 — FONDO DI PREVIDENZA PER IL PERSONALE A RAPPORTO D'IMPIEGO

COD.	DENOMINAZIONE	GESTIONE DI COMPETENZA								DIFFERENZE			
		PREVISIONI		SOMME ACCERTATE		RISORTE		RISERVO		RESPECTO ALLE PREVISIONI			
		INIZIALI	IN AUMENTO	DEFINITIVE	RISCOSE	DA RISCOUTERE	TOTALI	IN PIU'	IN MENO				
	CATEGORIA 14 - RISCOSSIONE DI CREDITI												
61401	AMMORTAMENTO MUTUI IPOTECARI	40.000.000		40.000.000	38.141.833	941.134				39.082.967			917.033
61403	FONDO GARANZIA MUTUI GARANTITI												
61406	AMMORTAMENTO PRESTITI PLURIENNALI												
	TOTALE CATEGORIA 14	40.000.000		40.000.000	38.141.833	941.134				39.082.967			917.033
	TOTALE TITOLO 4	40.000.000		40.000.000	38.141.833	941.134				39.082.967			917.033
	TOTALE ENTRATE IN CONTO CAPITALE	40.000.000		40.000.000	38.141.833	941.134				39.082.967			917.033
	TITOLO 7 - PARTITE DI GIRO												
	CATEGORIA 22 - PARTITE DI GIRO												
72201	RITENUTE ERARIALI	5.000.000.000	600.000.000	5.600.000.000	7.428.512.298					7.428.512.298		1.828.512.298	
72202	PARTITE IN CONTO SOSPESO												
	TOTALE CATEGORIA 22	5.000.000.000	600.000.000	5.600.000.000	11.451.297.504	3.665.879.654				15.117.177.158		15.117.177.158	
	TOTALE TITOLO 7	5.000.000.000	600.000.000	5.600.000.000	18.879.809.802	3.665.879.654				22.545.689.456		16.945.689.456	
	TOTALE TITOLO 7	5.000.000.000	600.000.000	5.600.000.000	18.879.809.802	3.665.879.654				22.545.689.456		16.945.689.456	

XII LEGISLATURA — DISEGNI DI LEGGE E RELAZIONI — DOCUMENTI

BILANCIO CONSUNTIVO 1992 - FONDO DI PREVIDENZA PER IL PERSONALE A RAPPORTO D'IMPIEGO

ESTRATTE 3/A

COD.	GESTIONE DEI RESIDUI				GESTIONE DI CASSA				TOTALI RESIDUI ATTIVI AL TERMINE DELL'ESERCIZIO		
	RESIDUI ALL' INIZIO DELL' ESERCIZIO	RISCOSSI	RIMASTI DA RISCUOTERE	TOTALI	IN AUMENTO	IN DIMINUIZIONE	PREVISIONI	RISCOSSIONI		DIFFERENZE RISPETTO ALLE PREVISIONI IN PIU'	IN MENO
41401	11.760.271	10.263.894	1.496.377	11.760.271			40.000.000	48.405.727	8.405.727		2.437.511
41403											
41406											
C16 14	11.760.271	10.263.894	1.496.377	11.760.271			40.000.000	48.405.727	8.405.727		2.437.511
F11 4	11.760.271	10.263.894	1.496.377	11.760.271			40.000.000	48.405.727	8.405.727		2.437.511
C/CAP	11.760.271	10.263.894	1.496.377	11.760.271			40.000.000	48.405.727	8.405.727		2.437.511
72201											
72202	5.093.335.348	5.093.335.348		5.093.335.348			5.600.000.000	7.428.512.288	1.828.512.288		3.665.879.854
C16 22	5.093.335.348	5.093.335.348		5.093.335.348			5.600.000.000	16.544.632.852	16.544.632.852		3.665.879.854
F11 7	5.093.335.348	5.093.335.348		5.093.335.348			5.600.000.000	23.973.145.150	18.373.145.150		3.665.879.854
							5.600.000.000	23.973.145.150	18.373.145.150		3.665.879.854

XII LEGISLATURA — DISEGNI DI LEGGE E RELAZIONI — DOCUMENTI

ENTRATE 4 — BILANCIO CONSUNTIVO 1992 — FONDO DI PREVIDENZA PER IL PERSONALE A RAPPORTO D'IMPIEGO


COD.	CAPITOLO DENOMINAZIONE	GESTIONE DI COMPETENZA										DIFFERENZE				
		PREVISIONI		SOMME ACCERTATE		RISOSSE		DA RISCOUERE		RISPETTO ALLE PREVISIONI		IM PIU'	IM MENO			
		INIZIALI	VARIAZIONI IN AUMENTO	DEFINITIVE	TOTALI	IN DIMINUZIONE	TOTALI	DA RISCOUERE	TOTALI	IM PIU'	IM MENO					
	RIEPILOGO DEI TITOLI															
	- TITOLO 1	1.600.000.000		1.600.000.000		1.600.000.000	1.405.297.699				1.405.297.699					194.702.301
	- TITOLO 3	7.672.850.000	1.809.350.000	7.982.200.000	1.500.000.000	7.982.200.000	3.389.861.958	3.888.279.551	941.134	39.082.967	7.278.141.509	1.403.631.444				2.107.685.935
	- TITOLO 4	40.000.000		40.000.000		40.000.000	38.141.833									917.033
	- TITOLO 7	5.000.000.000	600.000.000	5.600.000.000		5.600.000.000	18.879.809.802	3.665.879.654			22.545.689.456	16.945.689.456				
	- TOTALE GENERALE DELLE ENTRATE	14.312.850.000	2.409.350.000	15.222.200.000	1.500.000.000	15.222.200.000	23.713.111.292	7.555.100.339			31.268.211.631	18.349.370.900				2.303.309.269
	AVANZO DI AMMINISTRAZIONE INIZIALE DISAVANZO FINANZIARIO FONDO INIZIALE DI CASSA	12.756.148.464		12.756.148.464	143.300.544	12.612.847.920					6.082.710.123	6.082.710.123				12.612.847.920
	TOTALE A PAREGGIO	27.068.998.464	2.409.350.000	27.835.047.920	1.643.300.544	27.835.047.920	23.713.111.292	7.555.100.339			37.350.921.754	24.432.031.023				14.916.157.199

XII LEGISLATURA — DISEGNI DI LEGGE E RELAZIONI — DOCUMENTI

BILANCIO CONSUNTIVO 1992 - FONDO DI PREVIDENZA PER IL PERSONALE A RAPPORTO D'IMPIEGO

B SCITE 1

COD.	CAPITOLO DENOMINAZIONE	PREVISIONI				GESTIONE DI COMPETENZA			DIFFERENZE	
		INIZIALI	VARIAZIONI		DEFINITIVE	PAGATE	RINASCIE DA PAGARE	TOTALI	IN PIU'	IN MENO
			IN AUMENTO	IN DIMINUIZIONE						
	DISAVANZO DI AMMINISTRAZIONE									
	11100 1 - SPESE CORRENTI									
	CATEGORIA 1 - SPESE PER GLI ORGANI DELL'ENTE									
10101	COMPENSO AGLI ORGANI D'AMMINISTRAZIONE	3.000.000			3.000.000	3.000.000		3.000.000		
10102	INDENNITA' E RIMBORSI ALL'ORGANO DI AMMINISTRAZIONE	1.000.000			1.000.000	1.000.000		1.000.000		
10103	COMPENSI AI COMPONENTI IL COLLEGIO DEI SINDACI	800.000			800.000	800.000		800.000		
10104	INDENNITA' E RIMBORSI AI COMPONENTI IL COLLEGIO DEI SINDACI	800.000			800.000	800.000		800.000		
	TOTALE CATEGORIA 1	5.600.000			5.600.000	5.600.000		5.600.000		
	CATEGORIA 2 - ONERI PER IL PERSONALE IN ATTIVITA' DI SERVIZIO									
10201	STIPENDI E ALTRI ASSEGI FISSI AL PERSONALE	1.141.940.000			1.141.940.000	1.141.940.000		1.141.940.000		
10202	FONDO PER IL MIGLIORAMENTO DELL'EFFICIENZA DEGLI ENTI	181.848.000			181.848.000	181.848.000		181.848.000		
10203	INDENNITA' E RIMBORSO SPESE TRASPORTO E TRASFERIMENTI									
10204	ONERI PREVIDENZIALI E ASSISTENZIALI A CARICO DELL'ENTE	425.353.000			425.353.000	425.353.000		425.353.000		




XII LEGISLATURA — DISEGNI DI LEGGE E RELAZIONI — DOCUMENTI

BILANCIO CONSUNTIVO 1992 - FONDO DI PREVIDENZA PER IL PERSONALE A RAPPORTO D'IMPIEGO

USCITE 1/A

COD.	RESIDUI ALL' INIZIO DELL' ESERCIZIO	GESTIONE DEI RESIDUI		VARIAZIONI		GESTIONE DI CASSA			TOTALI RESIDUI PASSIVI AL TERMINE DELL'ESERCIZIO	
		PAGATI	RINASTI DA PAGARE	TOTALI	IN AUMENTO	IN DISTRIBUZIONE	PREVISIONI	PAGAMENTI		DIFFERENZE RISPETTO ALLE PREVISIONI
								IN PIU'	IN MENO	
10101							3.000.000			3.000.000
10102							1.000.000			1.000.000
10103							800.000			800.000
10104							800.000			800.000
CIG 1							5.600.000			5.600.000
10201							1.141.940.000			1.141.940.000
10202							181.848.000			181.848.000
10203										
10204							425.353.000			425.353.000




XII LEGISLATURA — DISEGNI DI LEGGE E RELAZIONI — DOCUMENTI

BILANCIO CONSUNTIVO 1992 - FONDO DI PREVIDENZA PER IL PERSONALE A RAPPORTO D'IMPIEGO

U S C I T E 2

COD.	CAPITOLO DENOMINAZIONE	PREVISIONI						DIFFERENZE					
		INITIALI		VARIAZIONI		SOMME IMPEGNATE		DISPETTO ALLE PREVISIONI					
		IN AUMENTO	IN DIMINUIZIONE	DEFINITIVE	PAGATE	RIMASTE DA PAGARE	TOTALI	IN PIU'	IN MENO				
10208	ONERI PER VALORI CAPITALI BENEFICI COMBATTENTISTI A CARICO DELL'IRPS (LEGGE 336/70 - 824/71)												
10210	ADEGUAMENTO FONDO BUONSCITA			30.000.000		30.000.000	30.000.000			30.000.000			
	TOTALE CATEGORIA 2	1.749.141.000		30.000.000		1.779.141.000	1.779.141.000			1.779.141.000			
	CATEGORIA 3 - ONERI PER IL PERSONALE IN QUIESCENZA												
10301	INDENNITA' INTEGRATIVA SPECIALE PERSONALE IN QUIESCENZA	30.000.000				30.000.000	30.000.000			30.000.000			
	TOTALE CATEGORIA 3	30.000.000				30.000.000	30.000.000			30.000.000			
	CATEGORIA 4 - SPESE PER L'ACQUISTO DI BENI DI CONSUMO E DI SERVIZI												
10402	SPESE PER ILLUMINAZIONE, FORZA MOTRICE E CANONI ACQUA	12.000.000				12.000.000	4.909.550			4.909.550			6.090.450
10403	CONSUMIBILE ED ENERGIA ELETTRICA PER RISCALDAMENTO E SPESE PER LA CONDIZIONE DEGLI IMPIANTI	34.500.000				34.500.000	28.806.125			28.806.125			5.693.875
10404	MANUTENZIONE, RIPARAZIONE E ADATTAMENTO BENI MOBILI												
10405	MANUTENZIONE ORDINARIA BENI IMMOBILI	40.000.000				40.000.000	19.470.924			19.470.924			20.529.076
10406	CANCELLERIA												
10407	STAMPATI												
10408	POSTALI E TELEGRAFICHE	1.200.000				1.200.000	25.854			25.854			1.174.146
10409	TELEFONICHE												




XII LEGISLATURA — DISEGNI DI LEGGE E RELAZIONI — DOCUMENTI

BILANCIO CONSUNTIVO 1992 - FONDO DI PREVIDENZA PER IL PERSONALE A RAPPORTO D'IMPIEGO

B SC L E 2/A

COD. INIZIO DELL' ESERCIZIO	GESTIONE DEI RESIDUI			VARIAZIONI		GESTIONE DI CASSA			TOTALI RESIDUI PASSIVI AL TERMINE DELL'ESERCIZIO
	RESIDUI ALL' INIZIO DELL' ESERCIZIO	PAGATI	RIMASII DA PAGARE	TOTALI	IN AUMENTO	IN DIMINUIZIONE	PAGAMENTI	DIFFERENZE RISPETTO ALLE PREVISIONI	
								IN PIU'	IN MENO
10208									
10210							30.000.000		
CIG 2							1.779.141.000		
10301							30.000.000		
CIG 3							30.000.000		
10402							13.000.000		8.090.450
10403							34.500.000		5.683.875
10406									
10405							40.000.000		20.529.076
10406							19.470.924		
10407									
10408							1.200.000		
10409							25.854		




XII LEGISLATURA — DISEGNI DI LEGGE E RELAZIONI — DOCUMENTI

BILANCIO CONSUNTIVO 1992 - FONDO DI PREVIDENZA PER IL PERSONALE A RAPPORTO D'IMPIEGO

U S C I T E 3

COD.	CAPITOLLO DEMONIAZIONE	GESTIONE DI COMPETENZA						DIFFERENZE	
		PREVISIONI		SOMME IMPEGGATE		RISPETTO ALLE PREVISIONI IN PIU'	IN MENO		
		INIZIALI	IN AUMENTO IN DISTRIBUZIONE VARIAZIONI	DEFINITIVE	PAGATE			RIMASTE DA PAGARE	TOTALI
10410	PULIZIA LOCALI	1.200.000		1.200.000	400.000		400.000	800.000	
10411	PREMI DI ASSICURAZIONE STABILILI	1.600.000		1.600.000	833.206		833.206	766.794	
10413	MOLEGGIO ATTREZZATURE PER LA ELABORAZIONE AUTOMATICA DEI DATI E ACQUISIZIONE PRESTAZIONI ESTERNE								
10416	ACQUISISTO DI PUBBLICAZIONI								
10415	MANTENIMENTO STRAORDINARIA IMMOBILI	115.000.000		115.000.000				115.000.000	
10416	VIGILANZA	40.000.000		40.000.000	34.090.345		34.090.345	5.909.655	
10419	APPROVVIGIONAMENTO EFFETTI DI CORRENDO AL PERSONALE	900.000		900.000				900.000	
10421	CARONI ACQUA	22.000.000		22.000.000	8.241.000		8.241.000	13.759.000	
10423	SPESE PER COPIA, STAMPA, CARTA BOLLATA, REGISTRAZIONE E VARIE INCENTIVI A CONTRATTI	3.300.000		1.000.000	706.300		706.300	293.700	
10424	SPESE LEGALI	2.500.000		500.000				500.000	
10425	ALTRE								
10426	SPESE PER ACCERTAMENTI SANITARI								
	TOTALE CATEGORIA 4	275.200.000		270.900.000	97.483.304		97.483.304	173.416.696	
	CATEGORIA 5 - SPESE PER PRESTAZIONI ISTITUZIONALI								
10501	PENSIONI	7.500.000.000	4.500.000.000	12.000.000.000	11.271.122.579		11.271.122.579	728.877.421	
10502	ASSEGNI VITALIZI	1.000.000		1.000.000	128.534		128.534	871.466	




XII LEGISLATURA — DISEGNI DI LEGGE E RELAZIONI — DOCUMENTI

BILANCIO CONSUNTIVO 1992 - FONDO DI PREVIDENZA PER IL PERSONALE A RAPPORTO D'IMPIEGO

USCITE 3/A

COD.	RESIDUI ALL' INIZIO DELL' ESERCIZIO	GESTIONE DEI RESIDUI		VARIAZIONI		PREVISIONI	PAGAMENTI	GESTIONE DI CASSA		TOTALI RESIDUI PASSIVI AL TERMINE DELL'ESERCIZIO
		PAGATI	RMASATI DA PAGARE	TOTALI	IN AUMENTO			IN DIMINUZIONE	RESPECTO ALLE PREVISIONI	
10410						1.200.000	600.000			800.000
10411						1.600.000	833.206			766.794
10413										
10414										
10415						115.000.000			115.000.000	
10416						40.000.000	34.080.345		5.900.655	
10419						900.000			900.000	
10421						22.000.000	8.241.000		13.759.000	
10423										
10424						1.000.000	706.300		293.700	
10425						500.000			500.000	
10426										
CTG 4						270.900.000	97.483.304		173.416.696	
10501						12.000.000.000	11.271.122.578		728.877.422	
10502						1.000.000	178.534		821.466	



XII LEGISLATURA — DISEGNI DI LEGGE E RELAZIONI — DOCUMENTI

BILANCIO CONSUNTIVO 1992 - FONDO DI PREVIDENZA PER IL PERSONALE A RAPPORTO D'IMPIEGO

U S C I T E

COD.	CAPITOLO DENOMINAZIONE	GESTIONE DI COMPETENZA										DIFFERENZE	
		PREVISIONI		SORE IMPEGGATE		SORE IMPEGGATE		RISPETTO ALLE PREVISIONI		IN PIU'	IN MENO		
		INIZIALI	IN AUMENTO IN DIMINUIZIONE VARIAZIONI	DEFINITIVE	PAGATE	RIMASTE DA PAGARE	TOTALI	IN PIU'	IN MENO				
1050	RESTITUZIONE CONTRIBUTI SU "INDENNITA' UNA TANTUM"	80.000.000	20.000.000	100.000.000	90.544.085		90.544.085						9.455.915
1050A	RESTITUZIONE CONTRIBUTI DI RISCATTO SU "INDENNITA' UNA TANTUM"	20.000.000		20.000.000									20.000.000
	TOTALE CATEGORIA 5	7.601.000.000	4.520.000.000	12.121.000.000	11.361.795.199		11.361.795.199						759.204.802
	CATEGORIA 6 - TRASFERIMENTI PASSIVI												
10602	EQUO INDENNIZZO												
10603	SUSSIDI												
10604	BORSE DI STUDIO												
10605	ATTIVITA' RICREATIVE												
10606	ONERI SU PRESTITI												
10607	TRASFERIMENTI CONTRIBUTI AD ALTRI F.P.	1.500.000.000		1.500.000.000	273.879.485		273.879.485						1.226.120.515
	TOTALE CATEGORIA 6	1.500.000.000		1.500.000.000	273.879.485		273.879.485						1.226.120.515
	CATEGORIA 7 - ONERI FINANZIARI												
10701	INTERESSI PASSIVI		50.000.000	50.000.000	31.723.430		31.723.430						18.276.570
10702	SPESE E COMMISSIONI BANCARIE	1.000.000		1.000.000									1.000.000
	TOTALE CATEGORIA 7	1.000.000	50.000.000	51.000.000	31.723.430		31.723.430						19.276.570

XII LEGISLATURA — DISEGNI DI LEGGE E RELAZIONI — DOCUMENTI

BILANCIO CONSUNTIVO 1992 — FONDO DI PREVIDENZA PER IL PERSONALE A RAPPORTO D'IMPIEGO

RSCEITE 4/A

COD.	RESIDUI ALL' INIZIO DELL' ESERCIZIO	GESTIONE DEI RESIDUI		VARIAZIONI		GESTIONE DI CASSA			TOTALI RESIDUI PASSIVI AL TERMINE DELL'ESERCIZIO			
		PAGATI	RINASTI DA PAGARE	TOTALI	IN AUMENTO	IN DIMINUIZIONE	PAGAMENTI	PREVISIONI		DIFFERENZE RISPETTO ALLE PREVISIONI IN PIU'	IN MENO	
10503							100.000.000			9.455.915		
10504							20.000.000			20.000.000		
CTG 5							12.121.000.000	11.361.795.199		759.204.802		
10602												
10603												
10604												
10605												
10606												
J0607							1.500.000.000	273.879.485		1.226.120.515		
CTG 6							1.500.000.000	273.879.485		1.226.120.515		
10701							50.000.000	31.723.430		18.276.570		
10702							1.000.000			1.000.000		
CTG 7							51.000.000	31.723.430		19.276.570		

XII LEGISLATURA — DISEGNI DI LEGGE E RELAZIONI — DOCUMENTI

BILANCIO CONSUNTIVO 1992 - FONDO DI PREVIDENZA PER IL PERSONALE A RAPPORTO D'IMPIEGO

U S C I T E 6

COD.	CAPITOLO DENOMINAZIONE	GESTIONE DI COMPETENZA										DIFFERENZE					
		PREVISIONI		SOMME IMPEGNATE		SOMME IMPAGATE		SOMME IMPAGATE		DISPETTO ALLE PREVISIONI		IN MEMO					
		INIZIALI	IN AUMENTO	IN DIMINUIZIONE	DEFINITIVE	PAGATE	IMPA- GATE	DA PAGARE	TOTALI	IN PIU'	IN MENO						
	CATEGORIA 13 - PARTECIPAZIONI E ACQUI- STO DI VALORI MOBILIARI																
21301	ACQUISTO TITOLI EMESSI O GARANTITI DALLO STATO																
	TOTALE CATEGORIA 13																
	CATEGORIA 14 - CONCESSIONI DI CREDITI E ANTICIPAZIONI																
21402	INTERESSI NATURATI SU MUTUI IPOTECARI	15.000.000			15.000.000					13.783.368		327.557	14.110.925				889.075
21403	FONDO GARANZIA MUTUI GARANTITI																
21405	INTERESSI NATURATI SU PRESTITI PLURI- ENNALI																
21406	RIMBORSO SPESE DI AMMINISTRAZIONE																
21407	FONDO GARANZIA PRESTITI PLURIENNALI																
	TOTALE CATEGORIA 14	15.000.000			15.000.000					13.783.368		327.557	14.110.925				889.075
	TOTALE TITOLO 2	15.000.000			15.000.000					13.783.368		327.557	14.110.925				889.075

XII LEGISLATURA — DISEGNI DI LEGGE E RELAZIONI — DOCUMENTI

BILANCIO CONSUNTIVO 1992 - FONDO DI PREVIDENZA PER IL PERSONALE A RAPPORTO D'IMPIEGO

USCITE S/A

COD.	RESIDUI ALL' INIZIO DELL' ESERCIZIO	PAGATI	RIMASTI DA PAGARE	TOTALI	VARIAZIONI		PREVISIONI	PAGAMENTI	GESTIONE DI CASSA		TOTALI RESIDUI PASSIVI AL TERMINE DELL'ESERCIZIO
					IN AUMENTO	IN DIMINUIZIONE			IN PIU'	IN MENO	
21301											
CIG 13											
21402	3.373.276	3.008.941	364.285	3.373.276			15.000.000	16.792.309	1.792.309		891.042
21403											
21405											
21406											
21407											
CIG 14	3.373.276	3.008.941	364.285	3.373.276			15.000.000	16.792.309	1.792.309		691.042
III 2	3.373.276	3.008.941	364.285	3.373.276			15.000.000	16.792.309	1.792.309		691.042

XII LEGISLATURA — DISEGNI DI LEGGE E RELAZIONI — DOCUMENTI

BILANCIO CONSUNTIVO 1992 - FONDO DI PREVIDENZA PER IL PERSONALE A RAPPORTO D'IMPIEGO

USCITE 7

COD.	CAPITOLLO DENOMINAZIONE	GESTIONE DI COMPETENZA										DIFFERENZE			
		PREVISIONI		SOMME IMPEGNATE		SOMME IMPEGNATE		RISPETTO ALLE PREVISIONI		IN PERI	IN ACQ				
		INIZIALI	VARIAZIONI IN AUMENTO IN DIMINUIZIONE	DEFINITIVE	PAGATE	RIMASIE DA PAGARE	TOTALI	TOTALI							
	TITOLO 4 - PARTITE DI GIRO														
	CATEGORIA 21 - SPESE AVENTI NATURA DI PARTITE DI GIRO														
42101	RENTUENUE ERARIALI	5.000.000.000	600.000.000	5.600.000.000	6.711.502.570	717.009.720	7.428.512.290	1.828.512.290							
42102	PARTITE IN CONTO SOSPESI				3.665.879.656	11.451.297.504	15.117.177.158	15.117.177.158							
	TOTALE CATEGORIA 21	5.000.000.000	600.000.000	5.600.000.000	10.377.382.226	12.168.307.232	22.545.689.456	16.945.689.456							
	TOTALE TITOLO 4	5.000.000.000	600.000.000	5.600.000.000	10.377.382.226	12.168.307.232	22.545.689.456	16.945.689.456							
	RIEPILOGO DEI TITOLI														
1 -	TITOLO 1	11.541.961.000	5.870.000.000	17.407.641.000	14.791.121.373		14.791.121.373							2.616.519.627	
2 -	TITOLO 2	15.000.000		15.000.000	13.783.388	327.557	14.110.925							889.075	
4 -	TITOLO 4	5.000.000.000	600.000.000	5.600.000.000	10.377.382.226	12.168.307.232	22.545.689.456	16.945.689.456							
	TOTALE DELLE SPESE	16.556.961.000	6.470.000.000	23.022.641.000	25.182.286.965	12.168.634.789	37.350.921.754	16.945.689.456						2.617.408.702	
	AVANZO FINANZIARIO DI COMPETENZA	10.512.057.466		4.812.406.920											
	AVANZO DI CASSA														
	TOTALE GENERALE A PAREGGIO	27.068.998.466	6.470.000.000	5.703.950.544	27.835.047.920	12.168.634.789	37.350.921.754	16.945.689.456						2.617.408.702	

XII LEGISLATURA — DISEGNI DI LEGGE E RELAZIONI — DOCUMENTI

BILANCIO CONSUNTIVO 1992 - FONDO DI PREVIDENZA PER IL PERSONALE A RAPPORTO D'IMPIEGO

USCITE 7/A

COD.	GESTIONE DEI RESIDUI				VARIAZIONI			GESTIONE DI CASSA			TOTALI RESIDUI PASSIVI AL TERMINE DELL'ESERCIZIO
	RESIDUI ALL'INIZIO DELL'ESERCIZIO	PAGATI	RIMASTI DA PAGARE	TOTALI	IN AUMENTO	IN DIMINUIZIONE	PREVISIONI	PAGAMENTI	DIFFERENZE RISPETTO ALLE PREVISIONI IN P.L.U.	IN MEGLIO	
42101	1.128.469.492	1.128.469.492		1.128.469.492			5.600.000.000	7.839.472.265	2.239.472.265		717.009.726
42102	5.358.389.388	5.358.389.388		5.358.389.388			5.600.000.000	9.024.269.042	9.024.269.042		11.451.797.504
	6.486.859.083	6.486.859.083		6.486.859.083			5.600.000.000	16.864.741.307	11.264.741.307		12.168.307.232
	6.486.859.083	6.486.859.083		6.486.859.083			5.600.000.000	16.864.741.307	11.264.741.307		12.168.307.232
111. 1							17.407.641.000	14.781.121.372		2.616.519.627	
111. 2	3.373.226	3.008.941	364.285	3.373.226			15.000.000	16.792.309	1.792.309		691.842
111. 4	6.486.859.083	6.486.859.083		6.486.859.083			5.600.000.000	16.864.741.307	11.264.741.307		12.168.307.232
TOTALE	6.490.232.309	6.489.868.024	364.285	6.490.232.309			22.022.641.000	31.872.154.888	11.266.033.816	2.616.519.627	12.168.307.232
	6.490.232.309	6.489.868.024	364.285	6.490.232.309			3.779.249.979	11.133.209.285	7.353.959.286		
	6.490.232.309	6.489.868.024	364.285	6.490.232.309			26.801.890.979	42.805.164.254	16.613.992.902	2.616.519.627	12.168.307.232

XII LEGISLATURA — DISEGNI DI LEGGE E RELAZIONI — DOCUMENTI

FONDO DI PREVIDENZA PER IL PERSONALE A RAPPORTO D'IMPIEGO
QUADRO RIASSUNTIVO PER L'ANNO FINANZIARIO 1992

E N T R A T E		C O M P E T E N Z A	C A S S A
TITOLO 1	ENTRATE CONTRIBUTIVE		
CATEGORIA 1	ALIQUOTE CONTRIBUTIVE A CARICO DEL DATORE DI LAVORO E DEGLI ISCRITTI	1.405.297.699	1.405.297.699
	TOTALE TITOLO 1	1.405.297.699	1.405.297.699
TITOLO 3	ALTRE ENTRATE		
CATEGORIA 8	REDDITI E PROVENTI PATRIMONIALI	5.446.882.373	3.973.377.168
CATEGORIA 9	POSTE CORRETTIVE E COMPENSATIVE DI SPESE CORRENTI	1.831.196.927	1.823.345.322
CATEGORIA 10	ENTRATE NON CLASSIFICABILI IN ALTRE VOCI	2.062.209	2.062.209
	TOTALE TITOLO 3	7.276.141.509	5.798.824.699
	TOTALE ENTRATE CORRENTI	8.683.439.208	7.204.122.398
TITOLO 4	ENTRATE PER ALIENAZIONE DI BENI PATRIMONIALI E RISCOSSIONE DI CREDITI		
CATEGORIA 13	REALIZZO DI VALORI MOBILIARI		
CATEGORIA 14	RISCOSSIONI DI CREDITI	39.082.967	48.405.727
	TOTALE TITOLO 4	39.082.967	48.405.727
	TOTALE ENTRATE IN CONTO CAPITALE	39.082.967	48.405.727
TITOLO 7	PARTITE DI GIRO		
CATEGORIA 22	PARTITE DI GIRO	22.545.689.456	23.973.145.150
	TOTALE TITOLO 7	22.545.689.456	23.973.145.150
	TOTALE GENERALE ENTRATE	31.268.211.631	31.225.673.275
	AVVIANZO DI AMMINISTRAZIONE	6.082.710.123	
	FONDO INIZIALE DI CASSA		11.579.690.979
	TOTALE A PAREGGIO	37.350.921.754	42.805.364.254

XII LEGISLATURA — DISEGNI DI LEGGE E RELAZIONI — DOCUMENTI

FONDO DI PREVIDENZA PER IL PERSONALE A RAPPORTO D'IMPIEGO

QUADRO RIASSUNTIVO PER L'ANNO FINANZIARIO 1992

U S C I T E		COMPETENZA	C A S S A
TITOLO 1	SPESE CORRENTI		
CATEGORIA 1	SPESE PER GLI ORGANI DELL'ENTE	5.600.000	5.600.000
CATEGORIA 2	ONERI PER IL PERSONALE IN SERVIZIO	1.779.141.000	1.779.141.000
CATEGORIA 3	ONERI PER IL PERSONALE IN QUIESCENZA	30.000.000	30.000.000
CATEGORIA 4	SPESE PER ACQUISTO DI BENI DI CONSUMO E SERVIZI	97.483.304	97.483.304
CATEGORIA 5	SPESE PER PRESTAZIONI ISTITUZIONALI	11.361.795.198	11.361.795.198
CATEGORIA 6	TRASFERIMENTI PASSIVI	273.879.485	273.879.485
CATEGORIA 7	ONERI FINANZIARI	31.723.430	31.723.430
CATEGORIA 8	ONERI TRIBUTARI	1.174.605.000	1.174.605.000
CATEGORIA 9	POSTE CORRETTIVE E COMPENSATIVE DI ENTRATE CORRENTI	36.893.956	36.893.956
CATEGORIA 10	SPESE NON CLASSIFICABILI IN ALTRE VOCI		
	TOTALE TITOLO 1	14.791.121.373	14.791.121.373
	TOTALE SPESE CORRENTI	14.791.121.373	14.791.121.373
TITOLO 2	SPESE IN CONTO CAPITALE		
CATEGORIA 13	PARTECIPAZIONI ED ACQUISTO VALORI MOBILIARI		
CATEGORIA 14	CONCESSIONI DI CREDITI ED ANTICIPAZIONI	16.110.925	16.792.309
	TOTALE TITOLO 2	16.110.925	16.792.309
TITOLO 4	PARTITE DI GIRO		
CATEGORIA 21	PARTITE DI GIRO	22.545.689.456	16.864.241.307
	TOTALE TITOLO 4	22.545.689.456	16.864.241.307
	TOTALE GENERALE SPESE	37.350.921.754	31.672.154.989
	AVANZO DI CASSA		11.133.209.265
	TOTALE A PAREGGIO	37.350.921.754	42.805.364.254

XII LEGISLATURA — DISEGNI DI LEGGE E RELAZIONI — DOCUMENTI

FONDO DI PREVIDENZA PER IL PERSONALE A RAPPORTO D'IMPIEGOBILANCIO CONSUNTIVO 1992 - CONTO ECONOMICO DELL'ESERCIZIO 1992

	ENTRATE		DIFFERENZE	
	ESERCIZIO 1991	ESERCIZIO 1992	IN PIU'	IN MENO
CATEGORIA 1 ALIQUOTE CONTRIBUTIVE A CARICO DEL DAVANTI AL LAVORO E/O DEGLI ISCRITTI	1.823.489.546	1.405.297.699		218.191.847
CATEGORIA 8 REDDITI E PROVENTI PATRIMONIALI	5.536.164.935	5.444.882.373		89.282.562
CATEGORIA 9 POSTE CORRETTIVE E COMPENSATIVE DI SPESE CORRENTI	1.469.779.265	1.831.196.927	361.417.662	
CATEGORIA 10 ENTRATE NON CLASSIFICABILI IN ALTRE VOCI	30.197.079	2.062.209		28.134.870
TOTALE ENTRATE CORRENTI	8.657.630.805	8.683.439.208	361.417.662	335.609.279
RIACCERTAMENTO POSITIVO RESIDUI ATTIVI				
DISAVANZO ECONOMICO	562.546.438	6.107.682.165	5.545.135.727	
TOTALE A PAREGGIO	9.220.177.243	14.791.121.373	5.906.553.409	335.609.279

XII LEGISLATURA — DISEGNI DI LEGGE E RELAZIONI — DOCUMENTI

FONDO DI PREVIDENZA PER IL PERSONALE A RAPPORTO D'IMPIEGO

BILANCIO CONSUNTIVO 1992 - CONTO ECONOMICO DELL'ESERCIZIO 1992

U S C I T E	ESERCIZIO 1991	ESERCIZIO 1992	D I F F E R E N Z E	
			IN PIU'	IN MENO
CATEGORIA 1 SPESE PER GLI ORGANI DELL'ENTE	5.400.000	5.600.000	200.000	
CATEGORIA 2 ONERI PER IL PERSONALE IN ATTIVITA' DI SERVIZIO	1.461.100.000	1.779.141.000	318.041.000	
CATEGORIA 3 ONERI PER IL PERSONALE IN QUIESCENZA	30.000.000	30.000.000		
CATEGORIA 4 SPESE PER ACQUISTO DI BENI DI CONSUMO E SERVIZI	97.015.369	97.483.304	467.935	
CATEGORIA 5 SPESE PER PRESTAZIONI ISTITUZIONALI	6.693.856.333	11.361.795.198	4.667.938.865	
CATEGORIA 6 TRASFERIMENTI PASSIVI	888.485.053	273.879.465		614.605.568
CATEGORIA 7 ONERI FINANZIARI	3.030.401	31.723.430	28.663.029	
CATEGORIA 8 ONERI TRIBUTARI	34.902.938	1.174.605.000	1.139.702.062	
CATEGORIA 9 POSTE CORRETTIVE E COMPENSATIVE DI SPESE CORRENTI	6.387.149	36.893.956	30.505.851	
TOTALE SPESE CORRENTI	9.220.177.243	14.791.121.373	6.185.518.742	614.605.568
RIACCERTAMENTO RESIDUI				
AVANZO ECONOMICO				
TOTALE A PAREGGIO	9.220.177.243	14.791.121.373	6.185.518.742	614.605.568

XII LEGISLATURA — DISEGNI DI LEGGE E RELAZIONI — DOCUMENTI

BILANCIO CONSUNTIVO 1992 - GESTIONE FONDO DI PREVIDENZA PER IL PERSONALE A RAPPORTO D'IMPIEGO
SITUAZIONE PATRIMONIALE AL 31 DICEMBRE 1992

ATTIVITA'	COMSISTENZA		DIFFERENZA IN PIU'	DIFFERENZA IN MENO
	AL 1° GENNAIO 1992	AL 31 DICEMBRE 1992		
<u>DISPONIBILITA' LIQUIDE</u>				
- TESORO	---	---	---	---
- BANCHE	11.493.175.655	11.078.715.709	---	414.459.946
- CONTI CORRENTI POSTALI	86.515.374	54.493.556	---	32.021.818
	11.579.690.979	11.133.209.265	---	446.481.714
<u>RESIDUI ATTIVI</u>				
- PER CONTRIBUTI DI RISCOATTO	---	---	---	---
- PER INTERESSI	2.407.191.683	3.878.141.361	1.470.949.678	---
- CREDITI VERSO ALTRE GESTIONI DELL'ENTE	2.325.950.753	2.325.950.753	---	---
- CREDITI VARI	2.790.246.814	1.361.835.492	---	1.428.411.322
	7.523.389.250	7.565.927.606	1.470.949.678	1.428.411.322
<u>CREDITI BANCARI E FIN.RI</u>				
- PRESTITI PLURIENNALI AL PERSONALE	452.688.916	413.605.949	---	39.082.967
- MUTUI IPOTECARI AL PERSONALE	452.688.916	413.605.949	---	39.082.967
<u>INVESTIMENTI MOBILIARI</u>				
- OBBLIGAZIONI	24.720.635.920	24.720.635.920	---	---
	24.720.635.920	24.720.635.920	---	---
<u>IMMOBILI</u>				
- IMMOBILI	397.983.152	397.983.152	---	---
	397.983.152	397.983.152	---	---
TOTALE ATTIVITA'	44.674.388.217	44.231.361.892	---	---
TOTALE A PAREGGIO	44.674.388.217	44.231.361.892	1.470.949.678	1.913.976.003

XII LEGISLATURA — DISEGNI DI LEGGE E RELAZIONI — DOCUMENTI

BILANCIO CONSUNTIVO 1992 - GESTIONE FONDO DI PREVIDENZA PER IL PERSONALE A RAPPORTO D'IMPIEGO
SITUAZIONE PATRIMONIALE AL 31 DICEMBRE 1992

	P A S S I V I T A'		C O N S I S T E N Z A		D I F F E R E N Z A	
	AL 1° GENNAIO 1992	AL 31 DICEMBRE 1992	AL 1° GENNAIO 1992	AL 31 DICEMBRE 1992	IN PIU'	IN MENO
<u>RESIDUI PASSIVI</u>						
- DEBITI VARI		1.282.119.116		762.936.292		519.182.826
- DEBITI VERSO ALTRE GESTIONI		5.208.113.191		11.406.062.782	6.197.949.591	
		6.490.232.309		12.168.999.076	6.197.949.591	519.182.826
<u>RIMANENZE PASSIVE DI ESERCIZIO</u>						
<u>RISCONTI PASSIVI PER:</u>						
- MUTUI IPOTECARI		89.320.932		75.210.007	---	14.110.925
- PRESTITI PLURIENNALI		89.320.932		75.210.007	---	14.110.925
<u>FONDI DI ACC.TO VARI</u>						
- FONDO GARANZIA PRESTITI GARANTITI		120.326.806		120.326.806	---	---
- FONDO GARANZIA PRESTITI PLURIENNALI		66.782.179		66.782.179	---	---
- FONDO SPESE DI AMMINISTRAZIONE		187.109.985		187.109.985	---	---
TOTALE PASSIVITA'		6.766.662.226		12.431.318.066	6.197.949.591	533.213.751
RISERVA		37.907.725.991		31.800.043.826		6.107.682.165
TOTALE A PAREGGIO		44.674.388.217		44.231.361.892	6.197.949.591	6.840.975.918

XIII LEGISLATURA — DISEGNI DI LEGGE E RELAZIONI — DOCUMENTI

GESTIONE FONDO DI PREVIDENZA PER IL PERSONALE A RAPPORTO D'IMPIEGO

BILANCIO CONSUNTIVO 1992 - SITUAZIONE AMMINISTRATIVA

CONSISTENZA DI CASSA INIZIO ESERCIZIO			11.579.690.979
RISCOSSIONI	(IN CONTO COMPETENZA	23.713.111.292	
	(IN CONTO RESIDUI	7.512.561.903	31.225.673.275
PAGAMENTI	(IN CONTO COMPETENZA	25.182.286.965	
	(IN CONTO RESIDUI	6.489.868.024	31.672.154.989
CONSISTENZA DI CASSA FINE ESERCIZIO 1992			11.133.209.265
RESIDUI ATTIVI	(DEGLI ESERCIZI PRECEDENTI	10.827.267	
	(DELL'ESERCIZIO	7.555.100.339	7.565.927.606
RESIDUI PASSIVI	(DEGLI ESERCIZI PRECEDENTI	364.285	
	(DELL'ESERCIZIO	12.168.634.789	12.168.999.074
AVANZO DI AMMINISTRAZIONE ALLA FINE DELL'ESERCIZIO 1992			6.530.137.797

