

# SENATO DELLA REPUBBLICA

XII LEGISLATURA

Doc. XIV  
N. 1

## DECISIONE E RELAZIONE DELLA CORTE DEI CONTI SUL RENDICONTO GENERALE DELLO STATO

PER L'ESERCIZIO FINANZIARIO 1993

*Comunicata alla Presidenza  
il 4 luglio 1994*

VOLUME IV

12-CDC-RGS-0001-0

ROMA - ISTITUTO POLIGRAFICO E ZECCA DELLO STATO - 1994



**CORTE DEI CONTI**  
— SEZIONI RIUNITE —

**DECISIONE E RELAZIONE DELLA CORTE DEI CONTI  
SUL RENDICONTO GENERALE DELLO STATO**

**PER L'ESERCIZIO FINANZIARIO 1993**

*Comunicata alle Presidenze della Camera dei Deputati e del Senato  
della Repubblica il 4 luglio 1994 (documento XIV n. 1)*

**VOLUME IV**

La presente relazione deliberata dalle Sezioni riunite della Corte dei conti ai sensi dell'art. 41 del r.d. 12 luglio 1934 n. 1214, si articola nei seguenti volumi e tomi:

**VOLUME I - Tomo I:** Decisione; Premessa alla relazione (M. Carabba); Andamenti della finanza pubblica nel 1993 (M. Pala); Legislazione di spesa e mezzi di copertura (P. Neri); Il bilancio dello Stato: risultati del 1993 (M. Falcucci, G. Bellisario) - Esecuzione delle sentenze di condanna della Corte dei conti (G. Caianiello); Riordino delle partecipazioni pubbliche e stato delle privatizzazioni (F. Serino); Gestioni fuori bilancio (C. Astraldi); Attività normativa del Governo (G. D'Auria); Attività dei comitati interministeriali (G. Cogliandro); Organizzazione della pubblica amministrazione (M. Meloni, per la parte generale e, per la parte speciale, C. Astraldi, G. Bellisario, V. Rizzo, A.M. Carbone, E. Schlitzer); Personale (G. D'Auria); Attività contrattuale (P. De Francis); L'unione europea (C. Geraci); Finanza locale (C. Astraldi).

Appendice statistica al Tomo I

**Tomo II:** *La gestione del patrimonio* (A. Buscema) - Le occupazioni senza titolo di beni immobili (A. Buscema); Gestione dei magazzini della difesa (G. Caianiello).

**Tomo III:** *Relazione al Parlamento e ai Consigli regionali sulla gestione finanziaria delle regioni per l'esercizio 1993* (R. Arrigoni, correlatori A. Libano, P. Silvestri, P. Della Ventura, A. Lupi).

**VOLUME II -** I capitoli relativi ai Ministeri vengono suddivisi, per finalità pratiche, in cinque tomi contraddistinti dalle aggregazioni che seguono; in ogni singolo tomo l'ordine dei ministeri fa riferimento all'elencazione adottata nella legge di approvazione del bilancio di previsione:

**Tomo I:** *Presidenza del Consiglio dei ministri e ministeri istituzionali:*  
Presidenza del Consiglio dei ministri (M. Meloni); Ministero di grazia e giustizia (V. Rizzo); Ministero degli affari esteri (F. De Filippis); Ministero dell'interno (E. Schlitzer); Ministero della difesa (F. De Filippis).

**Tomo II:** *Ministeri finanziari:*  
Ministero del tesoro (P. Neri); Ministero delle finanze (G. Bellisario); Ministero del bilancio e della programmazione economica (C. Chiappinelli).

**Tomo III:** *Politica sociale:*  
Ministero della pubblica istruzione (G. Aurisicchio); Ministero del lavoro e della previdenza sociale (G. Guarino); Ministero della sanità (G. Guarino); Ministero dell'università e della ricerca scientifica e tecnologica (F. Turina).

**Tomo IV:** *Settori produttivi:*  
Azienda dei monopoli di Stato (M. Santoro); Ministero delle poste e delle telecomunicazioni (R. Arrigoni); Amministrazione delle poste e delle telecomunicazioni (F. De Filippis); Ministero delle risorse agricole, alimentari e forestali (M. Pala); Ministero dell'industria del commercio e dell'artigianato (A.M. Carbone); Ministero del commercio estero (M. Pala); Ministero del turismo e spettacolo (G. Aurisicchio).

**Tomo V: *Assetto del territorio:***

Ministero dei lavori pubblici - Stato di attuazione delle leggi 18/5/89, n. 183 e 7/8/90, n. 253 (Riassetto organizzativo e funzionale della difesa del suolo) (C. Astraldi); Azienda nazionale autonoma delle strade (C. Astraldi); Ministero dei trasporti (C. Astraldi); Ministero della marina mercantile (C. Astraldi) - Programma quadriennale di potenziamento delle capitanerie di porto (M. Santoro); Ministero per i beni culturali ed ambientali - Programma triennale per la valorizzazione dei beni culturali (M. Santoro); Ministero dell'ambiente - Programma triennale 1989-1991 per la tutela dell'ambiente (M. Santoro).

**VOLUME III - Tomo I: *Analisi speciali***

La spesa sanitaria (C. Chiappinelli); Previdenza (G. Guarino); Le aree depresse (C. Chiappinelli); Le erogazioni alle imprese nel 1992 e nel 1993 a carico del bilancio statale (A.M. Carbone); Fondi di rotazione gestiti al di fuori dell'amministrazione dello Stato (A.M. Carbone); Programma straordinario di edilizia penitenziaria (P. De Franciscis); Istituti penitenziari di Asinara e Pianosa (F. Turina).

**Tomo II: *Cooperazione allo sviluppo* (F. Balsamo).**

**VOLUME IV - *Relazione annuale sui profili finanziari della riforma della scuola elementare* (A. Buscema).**

**VOLUME V - *Decisioni e relazioni sui rendiconti generali delle Regioni ad autonomia speciale (Trentino-Alto Adige - C. Chiappinelli; Friuli V.G. - F. Turina), e delle Province autonome di Trento (E. Schlitzer) e Bolzano (G. Guarino).***

**VOLUME VI - *Referti specifici presentati al Parlamento dal giugno 1993 al maggio 1994 - Documentazione di rilievo.***

L'analisi gestoria è accompagnata da prospetti e tabelle elaborati dal sistema informativo integrato Corte dei conti - R.G.S., nonché dal C.E.D. del Servizio Relazioni al Parlamento.

L'attività di documentazione e di «editing» è stata coordinata dalla dott.ssa Luigia Privitera Recanatesi.



## INDICE

### *Relazione annuale sui profili finanziari della riforma della scuola elementare*

Premessa . . . . .	<i>Pag.</i>	7
1. — Il quadro normativo di riferimento . . . . .	»	9
2. — La metodologia dell'indagine . . . . .	»	10
3. — Elementi emersi per l'anno scolastico 1992-1993 . . . . .	»	13
4. — Le esperienze in alcuni Provveditorati . . . . .	»	16
5. — La lingua straniera . . . . .	»	21
6. — Formazione dei direttori didattici . . . . .	»	22
7. — Monitoraggio della riforma . . . . .	»	23
8. — Considerazioni conclusive . . . . .	»	23

## APPENDICE STATISTICA

### *Province:*

— Popolazione scolastica - Insegnanti (sostegno-C.P.P.) . . . . .	<i>Pag.</i>	27
— Oneri complessivi per supplenti . . . . .	»	123
— Oneri statali complessivi per plessi scolastici . . . . .	»	219
— Enti locali - Utenti servizi ed oneri relativi . . . . .	»	315

### *Regioni:*

— Popolazione scolastica - Insegnanti (sostegno-C.P.P.) . . . . .	<i>Pag.</i>	411
— Oneri complessivi per supplenti . . . . .	»	433
— Oneri statali complessivi per plessi scolastici . . . . .	»	455
— Enti locali - Utenti servizi ed oneri relativi . . . . .	»	477

### *Aree territoriali:*

— Popolazione scolastica - Insegnanti (sostegno-C.P.P.) . . . . .	<i>Pag.</i>	499
— Oneri complessivi per supplenti . . . . .	»	507
— Oneri statali complessivi per plessi scolastici . . . . .	»	513
— Enti locali - Utenti servizi ed oneri relativi . . . . .	»	519

Piano nazionale di formazione linguistica e dei direttori didattici . . . . .	<i>Pag.</i>	525
-------------------------------------------------------------------------------	-------------	-----

### *Provincia autonoma di Trento:*

— Tabelle riassuntive dei servizi scolastici e relativi oneri . . . . .	<i>Pag.</i>	529
-------------------------------------------------------------------------	-------------	-----



## RELAZIONE ANNUALE SUI PROFILI FINANZIARI DELLA RIFORMA DELLA SCUOLA ELEMENTARE

Sommario: — **Premessa**

1. Il quadro normativo di riferimento
2. La metodologia dell'indagine
3. Elementi emersi per l'anno scolastico 1992-1993
4. Le esperienze in alcuni Provveditorati
5. La lingua straniera
6. Formazione dei direttori didattici
7. Monitoraggio della riforma
8. Considerazioni conclusive

### **Premessa**

Con l'entrata in vigore della legge di riforma dell'ordinamento della scuola elementare, che ha raggiunto ormai il terzo anno di attuazione, ha preso forma definita il nuovo modello di scuola primaria che costituisce una delle novità più importanti nel sistema formativo italiano; la gestione della riforma è influenzata da problemi di ordine occupazionale conseguenti al calo demografico della popolazione scolastica.

Le linee portanti della riforma, che ha introdotto una profonda innovazione nell'organizzazione dell'insegnamento che si coniuga al rinnovamento dei programmi didattici del 1985, sono la inter-disciplinarietà all'interno di un programma didattico unitario, l'introduzione della lingua straniera, la realizzazione di raccordi sistematici con la scuola materna e con quella secondaria di primo grado, la predisposizione di un servizio scolastico in grado di venir incontro alle esigenze degli alunni in difficoltà e di quelli appartenenti a categorie particolari.

La possibilità di concreta attuazione dell'intero progetto di riforma, passa anche attraverso un convinto impegno degli enti locali per rendere disponibili le strutture ed i servizi di supporto.

La legge 5 giugno 1990 n. 148 prevede meccanismi di valutazione in itinere delle sue fasi applicative per armonizzare l'originalità pedagogica insita nella legge stessa (più insegnanti per gruppo classi, con conseguente specializzazione disciplinare degli stessi, e interventi «modulati» su piccoli gruppi di alunni) con le esigenze di razionale impiego delle risorse finanziarie.

Nel «monitoraggio» dell'applicazione della riforma dell'ordinamento della scuola elementare, affidato alla Corte dei Conti dall'art. 15, comma 12, della stessa n. 148 del 1990 vengono forniti elementi conoscitivi, a livello provinciale, dei costi finanziari connessi all'attuazione della stessa legge.

A partire dal prossimo anno scolastico saranno disponibili, in tempi utili per i compiti di referto, i dati relativi alle spese per supplenze compresi nelle contabilità speciali, concernenti l'istruzione elementare, resi annualmente alla Corte dai Provveditori agli studi in applicazione delle disposizioni contenute nell'art. 18 del r.d. 23 giugno 1938 n. 1224.

L'impostazione adottata per questo esercizio non ha subito modifiche sostanziali e si è arricchita di elementi ritenuti utili ai fini di una più approfondita analisi dei costi finanziari dell'innovazione.

Si confermano le delimitazioni, già adottate, dell'ambito dell'analisi secondo una triplice via.

A — Con riferimento all'ambito temporale l'analisi prende in considerazione le vicende relative all'anno scolastico 1992-1993, secondo anno di vigenza della riforma dell'ordinamento della scuola elementare ed i raffronti sono effettuati rispetto al precedente anno 1991-1992.

## XII LEGISLATURA — DISEGNI DI LEGGE E RELAZIONI - DOCUMENTI

A partire da questo esercizio i dati esposti possono costituire una base significativa di raffronto per i prossimi anni in conseguenza del pressoché definitivo esaurimento degli effetti delle immissioni in ruolo sui posti resi disponibili in applicazione delle disposizioni contenute nell'art. 1 della legge n. 66 del 27 febbraio 1991, sul 50% dei posti indicati come vacanti e disponibili in ciascuna provincia.

**B** - Sotto il profilo quantitativo, è da rilevare che anche per quest'anno l'analisi ha riguardato la totalità dei Provveditorati agli studi, con una maggiore tempestività nella presentazione dei dati alla Corte e con un arricchimento di elementi di valutazione sugli effetti della riforma a livello provinciale; di questo risultato va dato atto, oltre che di una maggiore sensibilità e disponibilità dimostrate da parte dei Provveditori agli studi, del concreto e proficuo impegno profuso negli ultimi due anni dalla direzione generale del Ministero nello svolgimento del suo compito propulsivo e di coordinamento diretto a realizzare un pieno governo della riforma.

La maggiore completezza dei dati complessivi sugli oneri finanziari per province, connessi all'applicazione della legge n. 148 del 1990, ha consentito di raccogliere elementi utili per l'impostazione, a partire da quest'anno, di analisi più puntuali a livello di singolo Provveditorato sugli oneri finanziari.

Il processo di attuazione della riforma della scuola elementare ha portato come primo risultato, ormai pressoché diffuso in tutte le province, la modifica dell'organizzazione dell'insegnamento con la attivazione dei moduli dei tre insegnanti per due classi, o di 4 insegnanti su 3 classi in alcuni casi, e si prevede che a partire dall'anno scolastico 1994-1995 la diffusione della nuova organizzazione dell'insegnamento sarà completa.

Vanno considerate, tuttavia, la laboriosità e la complessità degli adempimenti connessi all'applicazione della stessa legge per la realizzazione degli altri obiettivi previsti dalla riforma e le difficoltà di individuazione da parte degli uffici scolastici periferici della parte della spesa riferita all'applicazione della riforma.

Nelle precedenti relazioni erano stati segnalati i ritardi connessi al completamento da parte dei Provveditori agli studi ed all'invio al Ministero dei piani di fattibilità della riforma da fondare, tra l'altro, sulla preliminare ricognizione delle risorse e sulla conseguente individuazione delle esigenze.

Nel presente esercizio, superata la fase di primo avvio, pur con alcune modifiche apportate dalla direzione generale del Ministero al modello di rilevazione dei dati per consentire più precisi elementi di valutazione degli oneri finanziari, le relazioni dei Provveditori sono pervenute di fatto alla Corte entro il 16 maggio 1994, oltre il termine del 30 marzo previsto dalla legge n. 148 del 1990, con uno slittamento minore rispetto allo scorso anno (8 giugno 1993).

Il percorso di progressivo avvicinamento rispetto ai termini legislativamente previsti, pur se reso difficoltoso da ragioni operative nella rilevazione dei dati a livello provinciale, va assecondato da indicazioni di parametri ed indici stabili per la rilevazione finanziaria che costituiscano elementi certi ai quali riferirsi per la valutazione degli oneri finanziari complessivi.

Resta ferma peraltro la possibilità da parte del Ministero di introdurre ulteriori modifiche ove specifiche particolari esigenze dovessero emergere nell'ambito delle procedure applicative della riforma; gli stessi Provveditori agli studi, avvalendosi della esperienza operativa, possono suggerire nelle relazioni proposte di indici e parametri ritenuti utili ai fini della analisi sui profili finanziari della riforma.

Anche per quest'anno non si esprimono giudizi di sintesi di carattere generale, anche in conseguenza del carattere ancora sperimentale dell'analisi avviata, limitandosi ad alcune sommarie valutazioni di elementi ritenuti significativi e, salvo specifiche individuazioni di fatti salienti riferiti ad alcuni Provveditorati che si ritiene opportuno segnalare.

**C** - Sotto il profilo degli strumenti finanziari coinvolti, cioè con riferimento agli oneri sostenuti in ciascuna provincia per l'applicazione del nuovo modulo organizzativo, vengono esposti dati completi relativamente alle spese sostenute dallo Stato, ivi comprese quelle per supplenze temporanee ed annuali.

Per quanto attiene alle spese a carico degli enti locali i Provveditorati agli studi hanno segnalato difficoltà nel reperimento dei dati che devono essere forniti da parte delle Amministrazioni comunali.

L'incompletezza di tali dati non consente anche per questo esercizio di fornire elementi dettagliati ed esaurienti circa le spese sostenute dagli enti locali per l'applicazione della riforma: trasporti, servizio mensa, personale ausiliario, riscaldamento, varie.

Le difficoltà incontrate dai Provveditori nell'acquisizione dei dati relativi agli oneri degli enti locali sono connesse alle seguenti motivazioni:

- a) il bilancio comunale è impostato per anno solare e non per anno scolastico;
- b) le spese per la scuola con organizzazione modulare non sono distinte da quelle relative ad altre tipologie scolastiche;
- c) le voci relative alle spese per i trasporti e per la mensa si riferiscono indistintamente a tutti gli ordini di scuola.

Il dato finanziario fornito dagli enti locali per l'attuazione della riforma è stato integrato con quello relativo al numero dei plessi, degli alunni, delle classi a modulo, di quelle a tempo pieno e residuali a 24 ore, allo scopo di individuarne il costo medio, nonché di offrire un quadro di riferimento più completo e di confronto tra le varie realtà provinciali.

### 1. Il quadro normativo di riferimento

La legge di riforma del 5 giugno 1990 n. 148 che ha definito finalità e caratteri della nuova scuola ed ha indicato modalità ed indicazioni per la sua realizzazione, ha costituito un importante risultato del processo innovativo sviluppato nella scuola elementare negli ultimi anni.

La riforma della scuola elementare rappresenta una delle novità salienti che hanno riguardato il sistema formativo italiano; il processo innovativo, già iniziato con il rinnovamento dei programmi didattici del 1985, è proseguito con forme di sperimentazione che hanno anticipato modifiche nell'organizzazione dell'insegnamento, contitolarità, programmazione settimanale, nuove metodologie del lavoro scolastico e con l'introduzione di meccanismi di valutazione dei tempi e dei modi di attuazione della riforma.

Il nuovo ordinamento è entrato in vigore dall'anno scolastico 1990-1991 e nel corso del 1992 sono stati predisposti, da parte dei Provveditori agli studi, appositi piani di fattibilità della riforma, sulla base di una ricognizione delle risorse e sulla conseguente individuazione delle esigenze; tale acquisizione era stata prevista come condizione necessaria per le nomine sui posti vacanti, al fine di evitare l'accentuazione di squilibri nella distribuzione provinciale dei posti, che, in definitiva, potevano compromettere i tempi di realizzazione della riforma.

I primi provvedimenti applicativi da parte del Ministero erano stati diretti ad una omogenea estensione della riforma su tutto il territorio nazionale con una redistribuzione delle risorse di organico; in particolare erano stati definiti, in diverse circolari, contenuti e modalità della ricognizione delle risorse disponibili e delle esigenze dell'utenza, con indicazione di elementi di priorità nella valutazione delle strutture e dei servizi, tenendo conto, in particolare, dei tempi occorrenti per percorrere le distanze e dei mezzi di collegamento esistenti.

Nel corso del 1992 (circolare del 28 luglio), erano state dettate indicazioni per una progressiva omogeneizzazione dei criteri di aggregazione delle discipline tra i vari modelli organizzativi e per evitare la trasposizione automatica al tempo pieno delle modalità proprie dell'organizzazione modulare.

Inoltre, con circolare n. 339 del 16 novembre 1992 è stata data diffusione al provvedimento ministeriale attuativo dell'art. 2 della legge n. 148 del 1990 per la definizione di forme e modalità di raccordo della «continuità» del processo educativo nelle scuole materne, elementari e medie inferiori.

L'inizio di applicazione di tali disposizioni è prevista per l'anno scolastico 1993-1994 ed è preceduta da iniziative dirette alla sensibilizzazione ed aggiornamento sul tema della continuità; è, altresì, affidata al collegio dei docenti una valutazione annuale dei piani e delle relative azioni di raccordo.

Con ordinanza ministeriale del 2 agosto 1993 sono stati definiti, in applicazione dell'art. 11 della legge n. 148 del 1990, tempi, criteri e modalità per la valutazione degli alunni e forme di comunicazione di tale valutazione alle famiglie, in relazione ai contenuti ed agli obiettivi dei programmi didattici.

Inoltre, nel corso del 1993 è stata emanata la normativa secondaria che disciplina l'introduzione dei nuovi strumenti di valutazione degli alunni che costituisce un significativo risultato applicativo del disegno di rinnovamento dei programmi didattici del 1985, e concretizza una delle potenzialità innovative della riforma.

Con l'anno scolastico 1992-1993 dovrebbero pressoché esaurirsi gli effetti applicativi della legge n. 66 del 27 febbraio 1991 riguardante «Nomina in ruolo degli insegnanti della scuola elementare nel corso dell'anno scolastico 1990-1991», che ha modificato, nella prima attuazione della legge n. 148 del 5 giugno 1990, la disciplina per gli insegnanti delle scuole elementari, consentendo nomine in ruolo sul 50% dei posti indicati come vacanti e disponibili in ciascuna provincia.

La legge considera coperte dalle precedenti leggi le spese per le nomine in ruolo dei docenti.

Permangono perplessità sulla copertura finanziaria di tale disposizione legislativa, in quanto, le modifiche apportate ora dalla legge n. 66 al sistema introdotto dalle leggi precedenti sono tali da presentare nuovi o rilevanti riflessi sulla spesa.

Una valutazione circa gli effetti finanziari della legge n. 66 del 1991 nell'ambito degli oneri complessivi della riforma potrà avvenire solo a partire dall'anno scolastico 1993-1994, in quanto solo con l'anno scolastico 1992-1993 si concluderanno presumibilmente i provvedimenti di immissione in ruolo.

A partire da questa relazione sono state sperimentate alcune rilevazioni di costi e benefici, riferite in particolare ai costi medi di alcuni oneri affrontati dagli enti locali per l'attuazione del nuovo modello di riforma.

## 2. La metodologia dell'indagine

L'impostazione del referto adottata nel precedente esercizio non ha subito modifiche sostanziali, se non un arricchimento di elementi ritenuti di rilevante interesse ai fini di una complessiva analisi dei costi finanziari connessi all'innovazione.

L'analisi è stata diretta alla rilevazione degli oneri complessivi sostenuti per ciascuna provincia per la riforma dell'ordinamento della scuola elementare.

Nella scheda di rilevazione predisposta dalla direzione generale del Ministero ed inviata ai Provveditori per la raccolta degli elementi sui risvolti finanziari della riforma i dati relativi al numero degli alunni e delle classi sono stati completati con informazioni sul numero dei plessi e sulle variazioni conseguenti all'opera di razionalizzazione della rete scolastica.

Il dato finanziario fornito dagli enti locali per l'attuazione della riforma è stato integrato con quello relativo al numero dei plessi, degli alunni, delle classi a modulo, di quelle a tempo pieno e residuali a 24 ore, per l'individuazione del costo medio riferito al numero delle classi e degli alunni, nonché per offrire un quadro di riferimento più completo e di confronto tra le varie realtà provinciali.

Nella presente analisi sono posti in evidenza i dati, relativi all'esercizio 1992-1993, a raffronto con quelli dell'esercizio 1991-1992, con riferimento ai seguenti aspetti:

- numero plessi;
- numero alunni;
- numero alunni con handicap;
- numero classi con modulo;
- numero classi a tempo pieno;
- numero classi residuali a 24 ore;

## XII LEGISLATURA — DISEGNI DI LEGGE E RELAZIONI - DOCUMENTI

totale posti su:

- classi a modulo;
- classi a tempo pieno;
- classi residuali a 24 ore;
- totale contingente provinciale provvisorio (C.P.P.).

Per quanto riguarda l'indicazione dei posti di sostegno sono stati individuati:

- totale posti di sostegno istituiti con autorizzazione ministeriale in deroga al rapporto 1/4;
- totale insegnanti di ruolo in servizio nominati per sostegno.

Nel modello di rilevazione per questo anno scolastico è stato specificato il numero degli insegnanti del contingente provinciale provvisorio (C.P.P.) utilizzati:

- su posti comuni;
- come insegnanti specialisti di lingua straniera;
- su posti di sostegno;
- per progetti educativi.

È stato rilevato inoltre:

- totale insegnanti immessi in ruolo con decorrenza inizio anno scolastico per l'anno scolastico 1992-1993 e 1991-1992;
- totale supplenti annuali su posti di sostegno;
- totale supplenti annuali insegnanti di religione cattolica.

Inoltre, è stata attivata, con la stessa metodologia, una rilevazione delle spese per supplenze, annuali e temporanee, sostenute in applicazione dei nuovi moduli organizzativi introdotti con la riforma, specie con riferimento al modello dei tre insegnanti per due classi.

Sono state altresì rilevate le economie realizzate per la soppressione o per l'accorpamento dei plessi scolastici.

In particolare sono stati desunti dati relativi agli oneri sostenuti ed alle economie realizzate dallo Stato, rapportati a quelli del precedente esercizio, per ciascuna provincia:

- a) spese per supplenze annuali, poste a raffronto rispetto al precedente esercizio in relazione alla indisponibilità di insegnanti del contingente provinciale provvisorio;
- b) spese per supplenze su posti di sostegno;
- c) spese per supplenti insegnanti di religione cattolica;
- d) spese per supplenze brevi;

Nella esposizione dei dati relativi agli oneri sostenuti dai Provveditorati per la retribuzione degli insegnanti non di ruolo viene fatto riferimento, su espressa indicazione del Ministero, all'ammontare complessivo (comprensivo quindi degli oneri assistenziali, previdenziali e XIII mensilità) di ciascun capitolo di spesa relativo al tipo di insegnanti considerato e per il periodo dal 1° settembre 1992 al 31 agosto 1993.

Inoltre, sono stati forniti dati parziali, comunque maggiori rispetto al precedente esercizio, circa gli oneri sostenuti dagli enti locali, in ordine ai quali va rilevata l'assoluta inadeguatezza del quadro informativo, per:

- 1) spese di trasporto;
- 2) servizio mensa;
- 3) personale ausiliario;
- 4) spese per riscaldamento di edifici scolastici adibiti a scuola elementare;
- 5) spese varie.

In particolare sono risultati carenti di tali informazioni le relazioni dei seguenti Provveditorati, distinti per aree geografiche: per il Nord-Ovest, Torino, Alessandria, Bologna, Forlì, Imperia, La Spezia, Milano,

## XII LEGISLATURA — DISEGNI DI LEGGE E RELAZIONI - DOCUMENTI

Modena, Novara, Parma; per il Nord-Est, Venezia, Trieste, Pordenone; per il Centro, Frosinone, Firenze, Grosseto, Siena, Pescara, Macerata, Campobasso; per il Sud-Isole, Sassari, Nuoro, Napoli, Messina, Lecce, Foggia, Enna, Catanzaro, Catania, Caltanissetta.

Per integrare le notizie fornite dagli enti locali che gestiscono i servizi, soprattutto nei casi in cui sia risultata difficile la acquisizione, sono state richieste notizie sul numero degli alunni fruanti del trasporto da casa a scuola, del servizio mensa e del doppio trasporto casa-scuola e sul numero delle classi a modulo, a tempo pieno e residuali a 24 ore, nonché sul numero degli alunni con handicap.

Tutti i Provveditori hanno adempiuto all'obbligo legislativo della presentazione dei dati anche se non è stato rispettato da tutti il termine previsto dalla legge (31 marzo); l'esperienza triennale di referto ha influito positivamente sui Provveditori i quali vanno gradualmente adeguandosi all'invio dei dati entro il termine legislativamente previsto.

Viene allegato un elenco delle date di presentazione da parte di ciascun Ufficio periferico. Tra di essi si segnalano i Provveditorati agli studi di Ferrara, Messina e Oristano i quali hanno prodotto i dati solo il 16 maggio 1994 e quelli di Caserta, Macerata e Mantova i quali hanno presentato la relazione il 7 maggio 1994.

Positivo è il fatto che 33 Provveditori hanno rispettato il termine del 31 marzo.

A titolo puramente statistico il primo invio è stato quello di Agrigento (10 marzo) seguito da Viterbo (14 marzo) e da Napoli (16 marzo); quest'ultimo peraltro è risultato carente della relazione.

Non sono mancati taluni casi di informazioni poco chiare e precise circa il numero dei plessi, degli alunni e delle diverse tipologie di classi (Brescia, Forlì, Ravenna, Savona, Sondrio, Vicenza, Mantova, Livorno, Pisa, Terni, Teramo, Massa Carrara, Lucca, Rieti, Potenza, Oristano, Cosenza, Benevento, Avellino, Agrigento).

Discordanze tra il numero delle classi residuali a 24 ore e il relativo numero di posti sono state rilevate nelle relazioni di alcuni Provveditorati (Matera, Gorizia, Varese, Savona, Parma, Pavia e Forlì) in conseguenza dello svolgimento di talune attività integrative che hanno impegnato più insegnanti, con rientri pomeridiani, in alcune classi.

Nelle relazioni presentate non è stato raccolto da tutti i Provveditori l'invito formulato dal Ministero ad esprimere valutazioni sulle variazioni riscontrate tra i dati afferenti all'anno scolastico in questione e quelli relativi al precedente.

Un giudizio positivo deve comunque esprimersi sui contenuti di diverse relazioni che espongono valutazioni sui fenomeni specifici caratterizzanti l'avvio della riforma nel territorio di competenza.

Molto scarse le valutazioni effettuate da alcuni Provveditori, come quelli di Foggia, Novara e Savona, che si sono limitati ad una esposizione meramente descrittiva dei dati.

Del tutto assenti poi le relazioni dei Provveditori di Napoli e Forlì.

Rispetto al precedente esercizio un quadro informativo completo di dati è stato fornito dai Provveditori di Roma e di Palermo.

I risultati dell'indagine sono riportati nelle allegate tabelle, che costituiscono parte integrante del presente referto.

I dati sono esposti distintamente per provincia, in applicazione delle disposizioni contenute nell'art. 15, comma 12, della legge n. 148 del 1990, secondo le quali la presente relazione è diretta a fornire elementi conoscitivi, a livello provinciale, dell'applicazione della riforma dell'ordinamento della scuola elementare.

Al fine di consentire elementi di raffronto degli effetti finanziari della riforma tra zone diverse, gli stessi dati sono stati raggruppati, in apposite tabelle, per 4 aree geografiche:

— Nord Ovest: comprendenti le province della regione Piemonte, Liguria, Valle d'Aosta, Lombardia, Emilia Romagna;

Nord Est: Veneto, Trentino Alto Adige, Friuli Venezia Giulia;

— Centro: Toscana, Umbria, Marche, Lazio, Abruzzo, Molise;

— Sud e Isole: Campania, Basilicata, Puglia, Calabria, Sicilia Sardegna.

L'adozione di tale schema territoriale, già adottato nelle precedenti relazioni, favorisce il riferimento alla diversità delle condizioni ambientali, senza peraltro prefigurare omogeneità o divergenze, che i soli dati oggettivamente considerati possono legittimare.



## XII LEGISLATURA — DISEGNI DI LEGGE E RELAZIONI - DOCUMENTI

Vengono poi, a titolo sperimentale, poste a confronto le situazioni rilevate in alcuni Provveditorati che gestiscono la popolazione scolastica più cospicua: Napoli, Milano, Roma, Bari, Torino, Palermo, Salerno e Catania.

### 3. Elementi emersi per l'anno scolastico 1992-1993

Nel precedente referto è stato definito un quadro generale complessivo della popolazione scolastica e degli insegnanti nonché della spesa sostenuta per supplenze per ogni Provveditorato; la parzialità della rilevazione non ha consentito, tuttavia, di definire un quadro completo dei costi connessi con l'estensione dell'orario pomeridiano, nonché con l'applicazione del nuovo modulo organizzativo dei tre insegnanti per due classi.

Tale quadro ha costituito comunque una base di riferimento per le rilevazioni effettuate nel corso del presente referto.

Significativi raffronti rispetto ai dati dei precedenti esercizi potranno essere effettuati solo nelle prossime relazioni, prendendo come base di confronto i dati rilevati nell'anno scolastico 1992-1993, una volta che saranno conclusi i meccanismi di consolidamento degli organici, successivamente alle immissioni in ruolo previste dalle recenti disposizioni legislative, ultima delle quali la legge n. 66 del 1991.

La parzialità dei dati raccolti, e la stessa indicazione contenuta nell'art. 15, comma 12, della legge n. 148 del 1990, che richiede una analisi disaggregata a livello provinciale dei profili finanziari derivanti dalla riforma, hanno suggerito di esporre i dati a livello provinciale e di riassumere, a soli fini espositivi, i dati complessivi a livello regionale e per aree territoriali.

Si è ritenuto, anche per questo anno, di esporre esclusivamente i dati raccolti senza esprimere valutazioni di insieme e di formulare alcune osservazioni con riferimento a situazioni di particolare significatività.

Da una prima analisi dei dati, può anzitutto rilevarsi che l'attuazione della riforma procede in modo costante verso la graduale messa a regime per quanto concerne l'organizzazione modulare.

L'applicazione della nuova organizzazione dell'insegnamento ha raggiunto la quasi totalità delle classi del primo ciclo ed anche del secondo, ad eccezione delle scuole uniche pluriclassi, delle scuole carcerarie, di quelle ospedaliere, nonché di quelle situate in località montane o composte di pochi alunni in conseguenza della conformazione geografica della zona di appartenenza (così nella provincia di Trento, pur avendo posto a modulo una buona percentuale delle classi, il 75,09% dei 280 plessi ha meno di 6 classi).

L'Amministrazione prevede che l'applicazione completa della nuova organizzazione potrà avvenire solo con l'anno scolastico 1994-1995.

A titolo esemplificativo la percentuale più alta di applicazione del nuovo modello organizzativo per classi a modulo ha riguardato Campobasso con il 96%, Venezia con il 95% degli alunni e Sassari con l'83%; la più bassa a Catania con il 50%.

Nell'ambito del sistema modulare una alta percentuale ha riguardato l'organizzazione di 3 insegnanti per due classi; la percentuale più alta è stata rilevata dal Provveditore di Roma con il 92%. Va tenuto presente che nei grandi centri urbani vi è la tendenza, per l'applicazione della nuova organizzazione modulare, ad evitare i ritorni pomeridiani e ad allungare l'orario normale di uscita.

Conseguenzialmente all'estensione del sistema modulare si è rilevato un significativo decremento delle classi residuali a 24 ore, con una punta massima segnalata dal Provveditore di Bari del 97%, seguita da Perugia (90%), Sassari e Nuoro (88,8%), Siena (82%) e Piacenza (68%).

La situazione riguardante le classi a tempo pieno è rimasta sostanzialmente immutata rispetto all'anno scolastico 1991-1992, ovvero con diminuzioni differenziate nelle diverse province, la più alta, dell'83,33% segnalata dal Provveditore di Lecce, seguita da quella di Ragusa (50%), Campobasso (34,5%), Bari (31,1%) e Rieti (20,89%).

## XII LEGISLATURA — DISEGNI DI LEGGE E RELAZIONI - DOCUMENTI

Un aumento del modulo di 4 docenti per 3 classi è stato segnalato dai Provveditori di Varese ed Arezzo con istituzioni di posti in meno rispetto a quelli necessari per moduli tutti di due classi e con situazioni di difficoltà didattica ed organizzativa nella realizzazione dei moduli.

Per quanto riguarda Roma è da rilevare che nonostante il calo demografico vi è stato un incremento degli alunni coinvolti nelle innovazioni introdotte dalla legge, con il prolungamento pomeridiano dell'attività didattica.

Tuttavia, la situazione è sensibilmente diversa negli altri comuni della provincia di Roma che manifestano carenze nell'erogazione dei servizi determinanti per la piena attuazione della riforma, e cioè mense, trasporti, strutture edilizie idonee, assegnazione di personale addetto all'assistenzato degli alunni con handicap, la disponibilità di ausiliari anche nelle ore pomeridiane, nonché l'abbattimento di barriere architettoniche.

Influiscono negativamente, secondo segnalazione dei Provveditori, sulla diffusione del nuovo modello le difficoltà economiche manifestate da alcuni comuni per garantire il servizio mensa e di trasporto degli alunni; tra i comuni capoluoghi di provincia si segnalano i casi di Rieti e di Teramo.

Dai Provveditorati di Lucca e di Lecce è stato segnalato il decremento degli alunni con handicap, con correlativa diminuzione degli insegnanti di sostegno.

Gli aumenti più consistenti delle segnalazioni di alunni con handicap hanno riguardato i Provveditorati di Palermo (+223), Catania (+171) e Catanzaro (+109).

Un caso anomalo è quello del Provveditorato di Trapani che ha registrato una diminuzione degli alunni con handicap con aumento dei posti di docenti di sostegno in deroga.

Per quanto riguarda gli oneri finanziari, emerge dai dati raccolti, che ovviamente vanno rapportati all'entità della popolazione scolastica per ciascuna provincia desumibile anche dagli allegati prospetti, che le spese relative alle supplenze temporanee sono diminuite in alcune province soprattutto in conseguenza dell'applicazione rigorosa della disposizione prevista nell'art. 9, comma 5, della legge n. 148 del 1990 che prevede forme di sostituzione con personale di ruolo degli insegnanti titolari assenti per periodi inferiori ai sei giorni.

Tuttavia, l'applicazione della predetta disposizione non è stata altrettanto rigorosa in alcuni Provveditorati; difatti, la spesa per supplenze brevi è incrementata, rispetto al precedente anno scolastico, nelle province di Torino (da 10 a 15 miliardi), Salerno (da 10,9 a 13,9 miliardi), Agrigento (da 3,9 a 6,4 miliardi), Treviso (da 1,4 a 3,9 miliardi), Frosinone (da 2,2 a 3,5 miliardi), Reggio Emilia (da 2 a 2,8 miliardi), in misura minore nelle province di Lucca, Teramo, Pesaro e Urbino, Gorizia.

Per quanto concerne invece il quadro finanziario delle supplenze annuali, il risultato che emerge è differenziato tra i Provveditorati; l'aumento è in linea di massima conseguente all'utilizzazione dei supplenti su posti di sostegno in deroga e per l'insegnamento della religione cattolica (Latina 85,85%; Arezzo 84%; Cagliari 40%).

Una riduzione degli oneri relativi alle supplenze annuali è stata segnalata dai Provveditori di Grosseto, Massa Carrara, Ancona, Rovigo, Mantova, Milano.

In particolare, secondo i dati forniti dai Provveditorati agli studi risultano le seguenti significative situazioni distinte per aree geografiche:

**A - Nord Ovest.**

Particolarmente significativa la situazione del Provveditorato di Milano che presenta una spesa per supplenti annuali di 22,2 miliardi (inferiore rispetto allo scorso esercizio; 24,5 miliardi) e per insegnanti di religione di 13 miliardi.

Nello stesso Provveditorato sono state registrate spese per supplenze brevi per 32,4 miliardi.

A Torino sono stati spesi 14,9 miliardi per supplenti annuali e 15,6 miliardi per supplenze brevi (10,9 miliardi nel 1992). Raffrontando la spesa sostenuta per supplenze al numero degli alunni, l'entità maggiore si è registrata a Sondrio (lire 450.760 per alunno), seguita da Asti (lire 433.988), Modena (lire 431.645), Imperia (lire 387.267), Novara (lire 377.929) ed Alessandria (lire 366.669).

## XII LEGISLATURA — DISEGNI DI LEGGE E RELAZIONI - DOCUMENTI

Va segnalato, inoltre, che il Provveditorato di Forlì non ha inviato alla Corte i dati relativi alle spese sostenute per insegnanti di sostegno e per la religione cattolica.

**B - Nord Est.**

Cospicua la spesa per supplenti temporanei nel Provveditorato di Trento (6,4 miliardi) e in quello di Verona (5,9 miliardi).

Di significativa rilevanza negli stessi Provveditorati quella per supplenze annuali, rispettivamente di 9,1 e 5,9 miliardi.

La spesa per alunno, sempre relativa alle supplenze, più cospicua si è avuta per le scuole di lingua ladina di Bolzano (lire 917.808), seguita da Trento (lire 740.403), Trieste (lire 505.008), Pordenone (lire 342.808) e Verona (lire 341.603).

Il Provveditorato agli studi di Venezia non ha inviato i dati relativi alle spese sostenute per supplenze brevi.

È da osservare che il Provveditorato agli studi di Treviso non ha fornito i dati relativi alle spese per supplenti insegnanti la religione cattolica.

**C - Centro.**

L'entità maggiore di spese per supplenze brevi a Roma (36,1 miliardi), seguita a distanza da Firenze (7,5 miliardi) e Perugia (3,9 miliardi).

Per supplenze annuali le spese più cospicue nei Provveditorati di Roma (20,6 miliardi), Perugia (7,5 miliardi) e Firenze (3,5 miliardi).

La spesa per alunno più cospicua si è registrata a Perugia (lire 441.230), seguita da Pisa (lire 437.076), Roma (lire 395.295), L'Aquila (lire 347.884) e Teramo (lire 347.839).

Il Provveditorato di Rieti non ha inviato alla Corte i dati relativi alle spese sostenute per gli insegnanti di sostegno.

**D - Sud e Isole.**

Per supplenze brevi la spesa più cospicua a Napoli con 31,3 miliardi, seguita a distanza da Salerno con 13,9 miliardi, Cosenza con 12,8 miliardi, Palermo con 12 miliardi, Bari con 10,7 miliardi, Messina con 9 miliardi e Catania con 8,7 miliardi.

Le spese per supplenze annuali sono state registrate in misura maggiore a Salerno con 15,1 miliardi, Bari con 10,7 miliardi, Cagliari con 6,8 miliardi, Lecce con 6,3 miliardi, Napoli con 6 miliardi e Messina con 5,6 miliardi.

La spesa per alunno più consistente si è registrata a Salerno (lire 435.266), seguita da Caserta (lire 401.547), Cosenza (lire 362.087), Benevento (lire 361.091), Potenza (lire 328.496) ed Avellino (lire 325.591).

Il Provveditorato agli studi di Ragusa non ha inviato i dati relativi alle supplenze annuali per insegnanti la religione cattolica.

È proseguito il processo graduale di razionalizzazione della rete scolastica operato dai Provveditorati con l'accorpamento di plessi sottodimensionati che non ha sostanzialmente mutato il quadro finanziario a carico dello Stato, in quanto l'estensione dell'organizzazione modulare implica un aumento dei posti in organico.

La diminuzione dei plessi scolastici non sempre è conseguente ad accorpamenti ma è in parte dovuta al calo demografico con conseguente decremento della popolazione scolastica.

Non sempre l'opera di riorganizzazione è agevolata dalle realtà locali per le resistenze opposte dalle popolazioni dei comuni di alcune località montane (es. Teramo ed Ascoli Piceno) che vedono nella chiusura delle scuole un momento di disgregazione sociale, unito ad atteggiamenti di ritrosia delle amministrazioni locali conseguenti alle maggiori spese per i servizi di trasporto e di mensa poste a loro carico nell'ambito della concreta applicazione della riforma.

Un limite già segnalato per quanto riguarda gli accorpamenti di plessi sottodimensionati sta nella particolare ubicazione di alunni in zone di montagna o di campagna per i quali sono state incontrate difficoltà di collegamento e quindi di trasporto degli alunni.

Nei Provveditorati di Pesaro e Urbino, Isernia, Varese, caratterizzati da una particolare conformazione geografica, è stata segnalata la prospettiva crescente del fenomeno delle pluriclassi per l'impossibilità di sopprimere scuole monocomunali, onde evitare agli alunni lunghi trasporti per raggiungere plessi mono-classi.

In particolare, sussistono situazioni di difficoltà delle popolazioni di alcune zone ad accettare i nuovi moduli con ritorni pomeridiani e soprattutto di consentire spostamenti anche lunghi di alunni tra diverse zone della provincia o tra plessi.

Tali resistenze non possono modificare il giudizio complessivo sull'avvio dell'attuazione della riforma, con la distribuzione di attività didattiche anche in ore pomeridiane, anche se deve indurre ad opportuni approfondimenti e valutazioni sui tempi necessari per la completa attuazione, che non può essere disgiunta da un adeguamento dei servizi locali.

Particolarmente significativi sono gli elementi forniti da alcuni Provveditorati in ordine ad alcuni oneri affrontati dagli enti locali per l'applicazione del nuovo modello connesso alla riforma.

Così il Provveditorato di Arezzo ha indicato il costo medio di un pasto (lire 4.473) e il costo annuale per trasporto relativo ad un alunno (lire 629.534), ed il Provveditorato di Cremona ha indicato il costo medio annuo di un bidello (lire 28.440.000) e quello medio per il riscaldamento di ciascun edificio (lire 16.690.000).

Infine, il Sovrintendente scolastico di Trento ha indicato i dati relativi ai costi medi sostenuti per i pasti e per il trasporto giornaliero di ciascun alunno (vedi tabelle riassuntive allegate).

Si auspica che tale analisi — i cui risultati sono riportati in allegato alla presente relazione —, particolarmente utile ai fini del monitoraggio degli oneri conseguenti alla riforma, dopo gli opportuni affinamenti ed approfondimenti metodologici, sia recepita anche da altri Provveditori.

In conclusione, sulla base delle risultanze del presente anno scolastico, anno che può essere considerato ancora di transizione, si può, tuttavia, ritenere che il costo della riforma, introdotta nella scuola elementare dalla legge n. 148 del 1990, sia stato di qualche incidenza, con quote di incremento sia pure modeste per quanto riguarda gli enti locali e una spesa per il personale docente di ruolo relativamente alta, ma in probabile ridimensionamento nei successivi esercizi.

È diminuita, sia pure con alcune situazioni diversificate, la spesa per il personale supplente, impegnato per supplenze brevi, secondo un meccanismo di difficile correzione; resta, in prospettiva, la difficoltà di una valutazione dei costi e risultati; manca, per ora, la premessa necessaria di una previsione finanziaria che consenta di svolgere, in modo sistematico e secondo criteri rigorosi ed obiettivi, una efficace azione di monitoraggio.

Alcune metodologie già delineate nella presente relazione potranno essere affinate e migliorate negli anni successivi, dopo le prime sperimentazioni, con l'ausilio di indici di rilevazione da sottoporre a successive verifiche ed approfondimenti.

I risultati raggiunti devono comunque essere diretti alla realizzazione di significativi raffronti tra i vecchi modelli con gli standard della scuola riformata.

#### **4. Le esperienze in alcuni Provveditorati**

Vengono qui di seguito approfonditi i dati e gli elementi relativi ad alcuni Provveditorati, scelti tra quelli con maggiore popolazione scolastica, al fine di verificare modalità ed oneri per l'attuazione della riforma in presenza di grandezze omogenee di alunni e di docenti da gestire.

1 — A Napoli si è avuta una forte diminuzione della popolazione scolastica (da 192.730 a 186.158) (-3,41%), di oltre 5.000 alunni, con particolare riferimento al centro storico del capoluogo della Provincia e di altri grossi comuni a forte densità demografica. Le cause di tale diminuzione sono connessi ai massicci esodi di popolazione in conseguenza della assegnazione di alloggi popolari a terremotati con riduzioni di posti in organico delle aree urbane ed incrementi in zone limitrofe interessate da espansione edilizia.

## XII LEGISLATURA — DISEGNI DI LEGGE E RELAZIONI - DOCUMENTI

La razionalizzazione della rete scolastica ha condotto ad aggiustamenti diversi dei bacini di utenza delle direzioni didattiche in relazione all'equilibrio degli organici di circolo e all'estensione dell'organizzazione modulare su tutto il territorio.

L'applicazione estesa della nuova organizzazione modulare, pur resa difficile dalle note carenze di aule e di servizi, è stata resa possibile dall'accresciuta disponibilità dei docenti, delle famiglie, degli organi collegiali e in parte degli enti locali verso l'innovazione educativa e didattica veicolata dalla cultura modulare.

In relazione all'affermarsi della nuova organizzazione si è registrato un notevole decremento delle classi residuali a 24 ore (da 3.864 a 2.030) ed un aumento del numero delle classi a modulo (da 6.182 a 7.674).

È diminuita (da 1.077 a 1.019) la popolazione scolastica con handicap accolta in classi comuni ed è rimasto immutato il numero dei posti in deroga al rapporto 1 su 4.

È in forte diminuzione il personale del contingente provinciale provvisorio, da 856 a 234 posti, quasi completamente utilizzato per la copertura dei posti comuni (191).

È diminuito in misura consistente il numero degli insegnanti nominati in ruolo con inizio dell'anno scolastico, da 1.732 a 730 docenti.

In conseguenza della diminuzione delle nomine effettuate si è registrato un incremento del numero dei supplenti annuali, da 1.237 a 1.390, con una spesa complessiva di 6 miliardi; la misura più consistente si riferisce agli insegnanti di religione cattolica (da 830 a 857) e in misura minore a posti di sostegno (da 407 a 426).

Le spese per supplenze brevi sono sempre consistenti, pari a 31,3 miliardi appena diminuite rispetto al precedente esercizio (33 miliardi).

Non sono stati forniti i dati relativi alle spese sostenute dagli enti locali ed il Provveditorato ha segnalato che nel comune capoluogo non è stato realizzato il servizio mensa e neanche il trasporto degli alunni.

2 - A Milano la popolazione scolastica è diminuita di oltre 4.500 unità (da 154.645 a 150.916) (-2,93%), più accentuata in Provincia (2.600) rispetto al capoluogo (1.900), con una lieve flessione degli alunni portatori di handicap.

È diminuito il numero degli alunni frequentanti il tempo pieno, anche in questo caso riferito alla provincia, mentre nel capoluogo si è registrato un incremento; nella provincia la maggioranza delle famiglie ha optato per l'organizzazione modulare e nel capoluogo è ancora richiesto il modello del tempo pieno.

In applicazione della nuova organizzazione modulare sono stati soppressi 14 plessi per una diminuzione complessiva di 66 classi.

Il numero complessivo delle classi istituite è diminuito di 316 unità ed è aumentato da 2.112 a 2.743 unità il numero delle classi funzionanti a modulo in conseguenza dell'estensione della riforma alle classi del secondo ciclo.

Sono diminuite le classi residuali a 24 ore, da 1.819 a 925.

I posti di sostegno con rapporto 1 su 4 sono diminuiti di 19 unità (da 814 a 795) e quelli in deroga su autorizzazione ministeriale di 66 unità (da 532 a 466).

All'inizio dell'anno scolastico sono stati nominati 986 insegnanti, con forte aumento rispetto al precedente anno (370).

È aumentato il numero del contingente provinciale provvisorio, da 440 a 722 posti, utilizzati in parte per l'insegnamento della lingua straniera (191 posti) e in misura minore per il sostegno (160) ed anche per l'attuazione di iniziative di integrazione di alunni nomadi e di recupero della dispersione scolastica.

Per l'insegnamento della lingua straniera sono stati utilizzati docenti formati in qualità di specializzati.

Su parte dei 466 posti di sostegno sono stati nominati (346 posti) supplenti annuali forniti di specializzazione, mentre per le esigenze per posti disponibili in organico di fatto sono stati coperti con il personale del contingente provinciale provvisorio.

## XII LEGISLATURA — DISEGNI DI LEGGE E RELAZIONI - DOCUMENTI

Circa gli oneri per supplenze vi è stata una diminuzione della spesa per supplenti annuali da 24,5 a 22,2 miliardi, e di quelli temporanei da 38,9 a 32,4 miliardi con proporzione diretta rispetto alla riduzione delle classi residuali a 24 ore.

Non sono stati forniti i dati relativi agli oneri sostenuti dagli enti locali.

3 - Per quanto riguarda Roma la popolazione scolastica è diminuita da 147.831 a 143.663 unità (-2,82%) ed una lieve contrazione del numero degli alunni con handicap, da 3644 a 3.603 unità.

Le classi residuali sono diminuite da 770 a 405, mentre è pressoché immutato il numero delle classi a tempo pieno.

La forte consistenza complessiva degli alunni con handicap, pari a 3.603, e delle classi impegnate nel sostegno è riconducibile alla progressiva chiusura delle scuole speciali, ed in parte ad una accresciuta sensibilità delle famiglie interessate, specialmente con riferimento alle grandi aree urbane, verso gli interventi scolastici.

La richiesta di classi a tempo pieno, secondo una tendenza ormai consolidata, è in continua crescita e il Provveditore auspica la possibilità di poter procedere in tempi brevi al c.d. tempo potenziato, previsto dall'articolo 8 della legge n. 148 del 1990.

Soprattutto in alcuni contesti, quali il centro storico di Roma, è stata particolarmente avvertita l'esigenza di articolazioni più compatibili con gli orari di uscita dagli uffici.

Per gli oneri relativi agli enti locali è stato rilevato il dato di circa il 70% delle direzioni didattiche; tale dato risulta incrementato, nonostante il calo demografico, in conseguenza del crescente numero degli alunni coinvolti nell'innovazione modulare. Circa 67 mila alunni su 143 mila hanno usufruito della mensa scolastica, con una spesa di oltre 36 miliardi.

L'utilizzazione degli insegnanti del contingente provinciale provvisorio è avvenuta nella misura maggiore per il sostegno e poi per la lingua straniera.

Gli oneri per supplenze annuali e brevi sono sostanzialmente immutati rispetto al precedente anno scolastico; per i supplenti annuali l'utilizzazione è avvenuta per lo più nell'insegnamento della religione cattolica (da 9,6 a 9,8 miliardi) e quindi nel sostegno (7,5 miliardi).

4 - A Bari la popolazione scolastica è diminuita da 98.466 a 96.278 alunni (-2,22%), e quelli con handicap sono passati da 1.885 a 1.854 alunni.

Le classi a modulo sono cresciute da 3.749 a 4.554, e quelle residuali a 24 ore sono passate da 957 a 28.

È quindi in espansione la nuova organizzazione modulare, con prevalenza dell'insegnamento su classi parallele.

Il contingente provinciale provvisorio, sostanzialmente ridotto rispetto al precedente anno, è stato utilizzato esclusivamente su posti comuni.

Limitata è la diffusione della lingua straniera: i 111 docenti utilizzati, di cui 58 specializzati e 53 specialisti, coprono circa il 15% delle classi del secondo ciclo.

L'organizzazione modulare è effettuata su 6 giorni settimanali di insegnamento senza ritorni pomeridiani, in parte dovuta a carenze di strutture e servizi da parte degli enti locali.

Si è incrementata la spesa per supplenti annuali, passata da 6,3 a 10,7 miliardi, utilizzati in misura prevalente per il sostegno.

Ancora elevata la spesa per supplenze brevi (10,7 miliardi), in lieve diminuzione rispetto al precedente esercizio (12,5 miliardi).

Parziale il dato relativo agli oneri sostenuti dagli enti locali, nella misura prevalente destinati per il mantenimento del personale ausiliario.

5 - Lieve è stata la diminuzione della popolazione scolastica a Torino, passata da 87.964 a 86.166 unità (-2,04%).

In incremento gli alunni con handicap da 1.392 a 1.419.

## XII LEGISLATURA — DISEGNI DI LEGGE E RELAZIONI - DOCUMENTI

Buon incremento delle classi a modulo passate da 1.572 a 2.021, e forte riduzione delle classi residuali a 24 ore, da 1.149 a 599.

Invariato il numero delle classi funzionanti a tempo pieno molto richiesto dalle famiglie.

Limitata la diffusione della lingua straniera.

Il contingente provinciale provvisorio è stato utilizzato quasi esclusivamente su posti comuni.

Di dimensioni consistenti la spesa per supplenze annuali e brevi; le supplenze annuali pari a 14,9 miliardi sono riferite per circa 7 miliardi al sostegno e 5,8 miliardi per l'insegnamento della religione cattolica.

In aumento la spesa per supplenze brevi, da 10,9 a 15,6 miliardi.

Non disponibili i dati relativi agli oneri degli enti locali.

6 - A Palermo, ove sono state segnalate difficoltà di effettuare previsioni sulla popolazione scolastica, la popolazione complessiva è diminuita da 78.387 a 76.445 unità (-2,48%).

Gli alunni con handicap sono aumentati da 1.204 a 1.247.

La nuova organizzazione modulare ha avuto una buona attuazione in quanto le classi a modulo sono passate da 2.238 a 3.016 e vi è stata una riduzione delle classi residuali da 1.558 a 749.

Molto limitato il numero delle classi funzionanti a tempo pieno (134).

Per la lingua straniera sono state riscontrate difficoltà nella formazione di un numero di insegnanti formati adeguati al fabbisogno.

Sono stati quasi completamente utilizzati su posti comuni i docenti del contingente provinciale provvisorio.

Particolarmente consistente la spesa per supplenze brevi, pari a 12 miliardi.

Più contenuta la spesa per supplenze annuali, pari a 2,1 miliardi, in parte riferiti al sostegno (1,5 miliardi).

Sono state realizzate economie per 127 milioni in conseguenza della soppressione ed accorpamento di plessi scolastici.

Difficoltà sono state riscontrate nella realizzazione di rientri settimanali nel recupero di risorse edilizie e personale docente in plessi che si sono dimostrati sottodimensionati.

7 - È lievemente diminuita la popolazione scolastica di Salerno passata da 67.916 a 66.897 unità (-1,5%), mentre è aumentato il numero degli alunni con handicap da 1.019 a 1.096.

Buon incremento della nuova organizzazione modulare, con 3.320 classi a modulo (2.754 nel precedente anno scolastico), mentre le classi residuali a 24 ore sono passate da 1.177 a 564.

Vanno considerati separatamente in una misura per ora non quantificabile, gli ulteriori oneri conseguenti alle immissioni in ruolo degli insegnanti elementari ed all'estensione dell'orario al pomeriggio per il personale non docente.

Limitato il numero delle classi a tempo pieno (da 118 a 98 unità).

Consistente la spesa per supplenze annuali e temporanee; la prima pari a 15,1 miliardi (14,6 nel precedente esercizio), per lo più dovuta all'insegnamento della religione cattolica (9,4 miliardi).

La spesa per supplenze è stata pari a 13,9 miliardi, con un incremento cospicuo rispetto al precedente esercizio (10,9 miliardi).

Gli oneri per gli enti locali, pari a 22 miliardi, sono dovuti nella maggior parte per le spese relative al personale ausiliario (15,5 miliardi).

8 - A Catania la popolazione scolastica è passata da 63.534 a 62.615 unità (-1,45%); incrementato il numero degli alunni con handicap, da 1.663 a 1.834 unità.

Le classi a modulo sono accresciute da 2.180 a 2.743; molto forte la riduzione delle classi residuali a 24 ore, passate da 1.173 a 551.

Per il sostegno è notevolmente incrementato il numero dei posti istituiti in deroga al rapporto di 1 su 4, passato da 54 a 157 unità.

## XII LEGISLATURA — DISEGNI DI LEGGE E RELAZIONI - DOCUMENTI

È stata segnalata la difficoltà nella nuova organizzazione modulare da attuare per mancanza di docenti da utilizzare che non possono essere reperiti con accorpamento o soppressione di plessi.

Consistente la spesa per supplenze brevi, pari a 8,7 miliardi.

Incrementata in modo cospicuo la spesa per supplenze annuali, passata da 2,6 a 6,9 miliardi, per metà dovuto al sostegno ed all'insegnamento della lingua straniera.

Per quanto riguarda gli oneri degli enti locali è stato segnalato che la mensa scolastica è stata erogata solo da alcuni comuni e per limitati periodi di tempo.

Limitata l'utilizzazione del personale ausiliario e disagi nell'erogazione del servizio di riscaldamento per le esigenze del nuovo modulo organizzativo.

Grosse difficoltà nella organizzazione del servizio di trasporto gratuito da parte dei comuni.

Sporadici gli interventi di natura edilizia necessari per la soppressione e per l'accorpamento di plessi scolastici.

Altre situazioni particolari meritevoli di essere citate si segnalano:

— a Perugia l'intero contingente provinciale provvisorio è stato utilizzato per l'insegnamento della lingua straniera;

— a Varese, su 19 posti di contingente provinciale provvisorio, 15 docenti sono stati utilizzati per l'insegnamento della lingua straniera;

— a Cagliari non vi è stato personale docente del contingente provinciale provvisorio;

— a Messina l'attuazione del nuovo modello organizzativo ha riscontrato le maggiori difficoltà: le classi a modulo sono aumentate appena da 1.484 a 1.712; le classi residuali a 24 ore sono rimaste su una forte consistenza 435 classi, appena diminuite rispetto al precedente anno scolastico (528 classi). Tali difficoltà si sono registrate, sia pure in misura meno accentuata, a Como ed Isernia;

— ad Avellino, Bari, Foggia, Massa, Pavia, Ragusa, Taranto, Treviso, Venezia, Vercelli, Verona e Vicenza si è registrata la più forte diminuzione percentuale delle classi a 24 ore;

— a Grosseto, Isernia e Sassari le diminuzioni di classi residuali è inferiore in misura percentuale, ma è rapportata ad un numero di classi per le quali era già stata raggiunta una buona diminuzione nel precedente anno scolastico;

— ad Udine ed Oristano non vi è stata diminuzione in quanto le classi residuali sono state, rispettivamente, appena 3 ed 1 classe.

Non può esprimersi un giudizio complessivo, valido per tutti i Provveditorati, circa l'andamento degli oneri connessi alla riforma; tuttavia, si può rilevare che sul piano teorico le condizioni essenziali per il contenimento della spesa sono la riduzione del numero degli alunni in conseguenza del calo demografico, la stabilizzazione del numero degli alunni per classe, il mantenimento del numero di posti di sostegno e di classi a tempo pieno.

Hanno inciso invece sull'aumento della spesa l'adozione del tempo prolungato per tutti gli alunni in conseguenza del modulo di 3 insegnanti per 2 classi, e la riduzione dell'orario di lavoro a 22 ore.

Dall'esame delle relazioni pervenute dai Provveditorati può senz'altro desumersi una tendenza verso una maggiore utilizzazione del personale del contingente provinciale provvisorio su posti comuni; al Nord è stata più diffusa la contemporaneità dei docenti.

Peraltro sembrano prive di realistica concretezza, allo stato della normativa esistente, ipotesi di mobilità di personale docente per sopperire a carenze in alcune zone geografiche, spesso nel Nord; non è stato, tuttavia, possibile verificare nel presente referto l'avvenuta combinazione di questi elementi per il contenimento della spesa.

Vi è da osservare che l'aumento delle supplenze annuali è pressoché esclusivamente dovuto ad assegnazioni conferite su posti di sostegno, dovuto all'indisponibilità di personale dei contingenti provinciali provvisori e di docenti di ruolo dotati di titolo specifico.



## 5. La lingua straniera

L'introduzione dell'insegnamento della lingua straniera nel curriculum della scuola primaria costituisce uno degli elementi più significativi dell'intero processo di riforma e che rafforza incisivamente la dimensione europea del sistema formativo italiano.

Condizioni essenziali per l'attuazione dell'insegnamento, oltre il reperimento di insegnanti dotati di specifica competenza, sono il consolidamento e l'estensione sul territorio, in coerenza con la continuità e la progressività dell'innovazione.

Con decreto del 28 giugno 1991 sono state definite modalità di impostazione operative dell'insegnamento, e dettati criteri per la scelta della lingua e per l'utilizzazione dei docenti.

In particolare è stata adottata la soluzione di utilizzare nella fase di transizione un docente specialista, il quale insegna solo la lingua straniera, per il maggior numero delle classi ed a regime un docente specializzato operante all'interno del modulo. Nel 1992 con circolari n. 116 e n. 227 sono state fornite indicazioni operative per la formulazione, da parte dei colleghi dei docenti, delle opzioni sulla lingua straniera prescelta, sulla elaborazione da parte dei Provveditorati agli studi dei piani di fattibilità, sulla formazione metodologica e linguistica dei docenti, sulla progettazione e svolgimento di iniziative di formazione linguistica per i docenti di ruolo disponibili.

Per il monitoraggio della riforma con circolare n. 326 è stata inviata alle direzioni didattiche una scheda di analisi per ogni plesso scolastico, diretta a consentire confronti e scambi di esperienze scolastiche e ad orientare le successive fasi di applicazione della riforma stessa in termini di qualità del servizio scolastico.

Nel 1993 con circolare n. 130 sono state dettate indicazioni per le iniziative di formazione linguistica dei docenti; inoltre, con circolare n. 204 è stata prevista una ricognizione delle scuole nelle quali è stato avviato o è da avviare l'insegnamento della lingua straniera, nonché delle condizioni per l'espansione dell'insegnamento, quali la consistenza di classi e alunni, la presenza di strutture e servizi idonei, il coinvolgimento di interi moduli e la diffusione dell'insegnamento nelle terze classi.

L'obiettivo di tali indicazioni ministeriali è l'espansione nell'anno scolastico 1993-1994 dell'insegnamento della lingua straniera con la formazione di docenti specializzati e con la prosecuzione nell'utilizzazione dei docenti del contingente provinciale provvisorio come specialisti.

Tali indicazioni sono dirette ad ovviare alla mancanza di insegnanti dotati della specifica professionalità, che costituisce una delle condizioni di fattibilità della introduzione della lingua straniera.

La complessità nell'introduzione della lingua straniera è anzitutto connessa alle dimensioni elevate del fabbisogno di docenti; difatti, considerando che sono interessate all'insegnamento della lingua straniera tutte le classi, ad eccezione delle prime, per un totale di 136.000 classi, il numero degli insegnanti necessari per coprire l'insegnamento della lingua è stato stimato dall'Amministrazione in 17.750 unità mediante ricorso alla figura dell'insegnante specialista.

Secondo dati forniti dall'Amministrazione nell'anno scolastico 1992-1993 l'insegnamento della lingua straniera è stato avviato per una quota generale di alunni pari al 22,83%, con una media percentuale del 32,4% nelle terze classi (37,4% nel Nord, 27,48% nel Centro, 23,1% nel Sud, 27,48% nelle Isole).

Altra difficoltà consegue alla struttura della domanda di lingua straniera, con una forte richiesta di quella inglese, seguita dalla francese, tedesca e spagnola; tale domanda è significativamente diversificata nelle diverse province, con una forte richiesta della lingua francese ad Imperia, Torino e Potenza, della lingua tedesca ad Udine e di quella spagnola a Cagliari.

Le strategie percorse dalla direzione generale del Ministero, sono state dirette all'attivazione di un sistema di selezione e formazione in servizio nonché alla elaborazione di una modifica normativa nel sistema di reclutamento dei docenti della scuola elementare con l'introduzione di una prova di accertamento della conoscenza della lingua straniera.

Un giudizio positivo va comunque espresso per la soluzione spesso adottata sul piano operativo di utilizzare docenti del contingente provinciale provvisorio per la sostituzione di docenti di ruolo impegnati

## XII LEGISLATURA — DISEGNI DI LEGGE E RELAZIONI - DOCUMENTI

nell'insegnamento della lingua straniera. Alle difficoltà di reclutamento dovrebbe sopperire, sul piano normativo, la legge 9 aprile 1993 n. 114 con cui sono state dettate disposizioni dirette a privilegiare l'immissione in ruolo di personale insegnante dotato di specifica professionalità nella lingua straniera.

In particolare è stata introdotta una prova facoltativa, scritta ed orale, nel concorso magistrale per l'accertamento della conoscenza della lingua straniera.

Anche nel 1993 gli interventi della direzione generale del Ministero (circolari n. 130 del 24 aprile, 148 del 12 maggio, 951 del 21 giugno, 289 del 1 ottobre, 330 del 25 novembre), sono stati indirizzati alla selezione e alla formazione, anche in collaborazione con gli Istituti regionali di ricerca, sperimentazione ed aggiornamento educativi, dei docenti tra gli insegnanti in servizio.

In particolare, sono stati organizzati, sulla base dei criteri e delle modalità contenute nella circolare ministeriale n. 379 del 31 dicembre 1992, 111 corsi di 300 ore, di cui 250 dedicate alla formazione linguistica e 50 all'aggiornamento glotto-didattico, presso 47 direzioni didattiche, centri di intercircolo, ubicate in 40 Provveditorati agli studi; sono stati formati complessivamente 4.000 docenti utilizzati nell'insegnamento delle lingue straniere nell'anno scolastico 1993-1994.

Sono in corso di realizzazione ulteriori corsi, in applicazione della circolare ministeriale n. 130 del 1993, di 500 ore, suddivise nel biennio 1993-1994, la cui realizzazione è stata affidata ad 11 direzioni didattiche, centri di intercircolo, con la collaborazione dei Provveditori agli studi delle rispettive province.

Inoltre, agli Istituti regionali di ricerca, sperimentazione ed aggiornamento educativi di Piemonte, Toscana e Puglia sono stati affidati 3 progetti sperimentali di durata biennale, con la partecipazione di circa 450 insegnanti.

Alcuni Centri Linguistici di Ateneo, rispettivamente di Venezia, Siena, Udine, Bologna, Bari, Roma e Firenze, sono stati coinvolti nella realizzazione di corsi biennali organizzati secondo il modello sperimentale elaborato con la collaborazione del Centro europeo dell'educazione, con la partecipazione di circa 750 docenti.

Altri corsi di formazione sono stati avviati per circa 2.000 docenti, con differenziazioni in relazione al grado di conoscenza dei partecipanti.

## 6. Formazione dei direttori didattici

Il processo di riforma è stato accompagnato da significative iniziative di formazione dei direttori didattici assunte dalla competente direzione generale del Ministero e finanziate con i fondi assegnati nell'ambito del Piano nazionale di aggiornamento.

Le attività si sono articolate secondo due progetti: il primo pluriennale per i direttori in servizio ed il secondo per i direttori di prima nomina.

Il progetto pluriennale ha preso l'avvio a partire dall'anno scolastico 1992-1993, con il coinvolgimento delle istituzioni interessate (Amministrazione scolastica centrale e periferica, personale direttivo e ispettivo, IRRSAE ed Università), ed avvalendosi nelle varie fasi di progettazione, delle conferenze di servizio.

Le prime iniziative hanno riguardato gli Istituti regionali di ricerca, sperimentazione ed aggiornamento educativi di Lombardia, Toscana, Lazio, Campania, Puglia e Sicilia; sui loro esiti sono in corso operazioni di monitoraggio e di valutazione da parte della stessa direzione generale del Ministero, anche al fine di orientamento per la prevista estensione del progetto alle rimanenti regioni.

Per i direttori di prima nomina l'iniziativa, che si sviluppa nell'arco del primo anno di servizio con seminari, attività di formazione a distanza ed attività assistita in situazione, è diretta a garantire una direzione della scuola coerente con le strategie del sistema, efficace nella gestione delle situazioni complesse ed in movimento, nonché per far conseguire alla scuola elementare alcuni standard di qualità.

Le caratteristiche essenziali del progetto si riferiscono ai momenti innovativi dei contenuti, soprattutto con riferimento all'amministrazione del servizio scolastico, al coordinamento delle attività educativo-didattiche e all'organizzazione dell'unità scolastica.

L'onere complessivo per le iniziative di formazione dei docenti e dei direttori didattici e per la lingua straniera nell'ambito del Piano nazionale di aggiornamento, di cui all'allegato prospetto, è stato di 9,8 miliardi (cap. 1121).

## 7. Monitoraggio della riforma

Fin dal momento dell'entrata in vigore della legge di riforma, la direzione generale del Ministero ha organizzato un sistema di monitoraggio per seguire con continuità l'andamento dell'innovazione.

Le ragioni di questa complessa rete di interventi sono molteplici: la stessa legge di riforma ha previsto, per la prima volta nel nostro sistema scolastico, strumenti e fasi di verifica della riforma stessa, nei suoi aspetti didattici, organizzativi e finanziari, inoltre il monitoraggio risponde all'esigenza dell'amministrazione di conoscere i fenomeni quantitativi e qualitativi per supportare le decisioni necessarie al governo della riforma.

In questo quadro le iniziative di monitoraggio avviate sono state:

a) lo studio degli atteggiamenti e delle opinioni dei docenti.

L'analisi condotta dagli ispettori tecnici nel 1992 è riassunta in un apposito rapporto di ricerca che è stato diffuso nel mondo della scuola.

b) l'attuazione della riforma. Analisi degli aspetti strutturali e funzionali.

La ricerca condotta dagli ispettori tecnici nel 1993 ha messo in evidenza i principali nodi organizzativi e funzionali della riforma.

c) il monitoraggio della riforma della scuola elementare.

Ricerca condotta per conto del Ministero della pubblica istruzione da parte del CENSIS nel 1992; la ricerca include anche la verifica del profitto in lingua italiana ed in matematica con prove oggettive.

d) rilevazione sull'attuazione dei Programmi didattici.

Ricerca condotta dagli ispettori tecnici nel 1993 e conclusa con un rapporto di ricerca di prossima diffusione.

e) monitoraggio della riforma della scuola elementare: la scheda di plesso.

f) Riorganizzazione delle informazioni di base sulle scuole elementari attraverso una rilevazione capillare, di alcuni dati di significativa rilevanza sul piano quantitativo e qualitativo.

I risultati delle iniziative di monitoraggio hanno fornito un quadro generale sull'evoluzione in corso e offerto i termini di riferimento per le iniziative che hanno e stanno accompagnando la realizzazione della riforma.

Lo sviluppo anche per i prossimi anni di questa strategia di conoscenza, di analisi e di informazione costituirà altresì la base per la compilazione dell'apposito referto che il Ministro della pubblica istruzione, ai sensi della legge 148 di riforma dell'ordinamento della scuola elementare, è tenuto a rendere dopo quattro anni dall'approvazione della stessa legge.

## 8. Considerazioni conclusive

Una relazione sui profili finanziari dell'applicazione della riforma che intenda porre in evidenza il grado di realizzazione del nuovo modello organizzativo e dei servizi richiesti dalla legge n. 148 del 1990, non può non tener conto che si tratta di una riforma che è una risposta ad un processo di formazione, diretta espressione della società.

In tal senso nelle prossime relazioni, si approfondiranno le metodologie di analisi relative ai costi dei servizi direttamente collegati all'attuazione del modulo, e saranno adottati indici di riferimento che, partendo dai dati relativi agli oneri finanziari, siano in grado di quantificare i costi effettivi connessi

alla componente strutturale (anche in relazione alle competenze degli enti locali) ed alla concreta utilizzazione delle risorse umane, supportate da una adeguata riqualificazione delle iniziative di formazione e di aggiornamento.

Particolare attenzione sarà rivolta alla verifica della concreta introduzione dell'insegnamento della lingua straniera, uno degli aspetti più qualificanti della riforma.

Emerge dall'analisi effettuata dalla Corte una decisa azione dell'Amministrazione finalizzata a realizzare un pieno governo della riforma, con l'applicazione di tutti gli aspetti significativi del processo innovativo.

Quanto all'utilizzazione di docenti in orario eccedente quello necessario per il tempo scuola, va ribadito il convincimento che la prestazione di lavoro in «contemporaneità» o in «compresenza», aspetto qualificante della nuova metodologia didattica, non debba essere pregiudicata dalle esigenze di sostituzione del personale docente assente per brevi periodi, in applicazione dell'art. 9 della legge n. 148 del 1990.

È in ogni caso necessaria, per un approfondimento dei profili connessi agli oneri sostenuti per l'applicazione della riforma, una rilevazione completa, da parte degli uffici scolastici provinciali, delle effettive esigenze locali da riconnettere in modo rigoroso al numero degli alunni ed alle disponibilità di organico dei docenti con la indicazione dei costi per i singoli servizi concretamente attivati a livello locale.

## APPENDICE STATISTICA

1  
2  
3  
4  
5  
6  
7  
8  
9  
10  
11  
12  
13  
14  
15  
16  
17  
18  
19  
20  
21  
22  
23  
24  
25  
26  
27  
28  
29  
30  
31  
32  
33  
34  
35  
36  
37  
38  
39  
40  
41  
42  
43  
44  
45  
46  
47  
48  
49  
50  
51  
52  
53  
54  
55  
56  
57  
58  
59  
60  
61  
62  
63  
64  
65  
66  
67  
68  
69  
70  
71  
72  
73  
74  
75  
76  
77  
78  
79  
80  
81  
82  
83  
84  
85  
86  
87  
88  
89  
90  
91  
92  
93  
94  
95  
96  
97  
98  
99  
100

PROVINCE

# POPOLAZIONE SCOLASTICA

INSEGNANTI  
(SOSTEGNO-C.P.P.)





XII LEGISLATURA — DISEGNI DI LEGGE E RELAZIONI - DOCUMENTI

RIFORMA SCUOLA ELEMENTARE - POPOLAZIONE SCOLASTICA - INSEGNANTI (sostegno - c.p.p.)  
ESERCIZIO 1992/93 - PROVVEDITORATO DI ALESSANDRIA

	1992/93 (a)		1991/92 (b)		Variazioni % (a/b)	% di (e) su (c+d+e)		Variazioni da rilevazioni dati da mod. CM324
	classi	posti	classi	posti		1992/93	1991/92	
<i>Popolazione scolastica</i>								
Totale	13.943		14.146		-1,44			-317
- Alunni con handicap	373		350		6,57			
Totale plessi scolastici	195		226		-13,72			
	classi	posti	classi	posti				
Totale classi/posti	1.002	1.587	1.032	1.569				
- Classi a modulo (c)	769	1.116	706	1.034				135
- Classi a tempo pieno (d)	156	312	158	316				11
- Classi residuali a 24 ore (e)	77	77	168	168				
- C. P. P.		82		51				
- % delle classi res. a 24 h sul tot. delle classi						7,68	16,28	
Totale insegnanti di sostegno	224		198		13,13			155
Di cui:								
- istituiti con rapporto 1/4	79		81		-2,47			
- istituiti in deroga al rapporto 1/4	145		117		23,93			
Totale insegnanti su posti di sostegno	209		218		-4,13			
Di cui:								
- di ruolo	99		101		-1,98			
- supplenti annuali	96		117		-17,95			
- cpp	14		0					
<i>Contingente provinciale provvisorio</i>								
Totale	82		51		60,78			
Di cui:								
- su posti comuni	42		26		61,54			
- insegnante specialista di lingua straniera	26		8		225,00			
- su posti di sostegno	14		0					
- per progetti educativi	0		17		-100,00			

C. E. D. - Servizio Relazioni al Parlamento

XII LEGISLATURA — DISEGNI DI LEGGE E RELAZIONI - DOCUMENTI

RIFORMA SCUOLA ELEMENTARE - POPOLAZIONE SCOLASTICA - INSEGNANTI (sostegno - c.p.p.)  
ESERCIZIO 1992/93 - PROVVEDITORATO DI ASTI

	1992/93		1991/92		Variazioni % (a/b)	% di (e) su (c+d+e)		Variazioni da rilevazioni dati da mod. CM324
	(a)	(b)	(c)	(d)		1992/93	1991/92	
<i>Popolazione scolastica</i>								
Totale	7.417	7.883			-3,46			9
- Alunni con handicap	187	181			3,31			
Totale plessi scolastici	107	132	classi	posti	-18,94			
Totale classi/posti	546	586	793	792				
- Classi a modulo (c)	420	340	609	498				66
- Classi a tempo pieno (d)	41	44	82	86				-1
- Classi residuali a 24 ore (e)	85	202	85	202				
- C. P. P.	17	6	17	6				
- % delle classi res. a 24 h sul tot. delle classi						15,57	34,47	
Totale insegnanti di sostegno	107	93			15,05			64
Di cui:								
- istituiti con rapporto 1/4	43	43			0,00			
- istituiti in deroga al rapporto 1/4	64	50			28,00			
Totale insegnanti su posti di sostegno	107	97			10,31			
Di cui:								
- di ruolo	46	58			-20,69			
- supplenti annuali	61	39			56,41			
- cpp	0	0			0,00			
<i>Contingente provinciale provvisorio</i>								
Totale	15	6			150,00			
Di cui:								
- su posti comuni	15	6			150,00			
- insegnante specialista di lingua straniera	0	0			0,00			
- su posti di sostegno	0	0			0,00			
- per progetti educativi	0	0			0,00			

## XII LEGISLATURA - DISEGNI DI LEGGE E RELAZIONI - DOCUMENTI

RIFORMA SCUOLA ELEMENTARE - POPOLAZIONE SCOLASTICA - INSEGNANTI (sostegno - c.p.p.)  
ESERCIZIO 1992/93 - PROWEDITORATO DI CUNEO

	1992/93 (a)		1991/92 (b)		Variazioni % (a/b)	% di (e) su (c+d+e)		Variazioni da rilevazioni dati da mod. CM324
	classi	posti	classi	posti		1992/93	1991/92	
<i>Popolazione scolastica</i>								
Totale		23.902		24.262	-1,48			125
- Alunni con handicap		330		356	-7,30			
Totale plessi scolastici		303		319	-5,02			
Totale classi/posti								
- Classi a modulo (c)	1.643	2.520	1.687	2.471				
- Classi a tempo pieno (d)	1.383	2.025	1.243	1.827				171
- Classi residuali a 24 ore (e)	153	301	147	294				12
- C. P. P.	107	107	297	297				
		87		53				
- % delle classi res. a 24 h sul tot. delle classi							6,51	17,61
Totale insegnanti di sostegno		203		210	-3,33			122
Di cui:								
- istituti con rapporto 1/4		82		81	1,23			
- istituti in deroga al rapporto 1/4		121		129	-6,20			
Totale insegnanti su posti di sostegno		238		230	3,48			
Di cui:								
- di ruolo		95		102	-6,86			
- supplenti annuali		108		108	0,00			
- cpp		35		20	75,00			
<i>Contingente provinciale provvisorio</i>								
Totale		86		53	62,26			
Di cui:								
- su posti comuni		4		9	-55,56			
- insegnante specialista di lingua straniera		45		0				
- su posti di sostegno		35		20	75,00			
- per progetti educativi		2		24	-91,67			

XII LEGISLATURA — DISEGNI DI LEGGE E RELAZIONI - DOCUMENTI

RIFORMA SCUOLA ELEMENTARE - POPOLAZIONE SCOLASTICA - INSEGNANTI (sostegno - c.p.p.)  
ESERCIZIO 1992/93 - PROVVEDITORATO DI NOVARA

	1992/93 (a)	1991/92 (b)		Variazioni % (a/b)	% di (e) su (c+d+e)		Variazioni da rilevazioni dati da mod. CM324
		classi	post classi		1992/93	1991/92	
<i>Popolazione scolastica</i>							
Totale	19.845	20.256		-2,03			-1.125
- Alunni con handicap	381	376		1,33			
Totale plessi scolastici	128	133		-3,76			
		classi	post classi				
Totale classi/posti	1.360	1.378	2.113				
- Classi a modulo (c)	891	827	1.238				75
- Classi a tempo pieno (d)	324	324	648				0
- Classi residuali a 24 ore (e)	145	227	227				
- C. P. P.	43		0				
- % delle classi res. a 24 h sul tot. delle classi						10,66	16,47
Totale insegnanti di sostegno	120	136		-11,76			9
Di cui:							
- istituiti con rapporto 1/4	95	94		1,06			
- istituiti in deroga al rapporto 1/4	25	42		-40,48			
Totale insegnanti su posti di sostegno	167	136		22,79			
Di cui:							
- di ruolo	90	90		0,00			
- supplenti annuali	55	46		19,57			
- cpp	22	0					
<i>Contingente provinciale provvisorio</i>							
Totale	43	0					
Di cui:							
- su posti comuni	0	0					
- insegnante specialista di lingua straniera	20	0					
- su posti di sostegno	22	0					
- per progetti educativi	1	0					

XII LEGISLATURA — DISEGNI DI LEGGE E RELAZIONI - DOCUMENTI

RIFORMA SCUOLA ELEMENTARE - POPOLAZIONE SCOLASTICA - INSEGNANTI (sostegno - c.p.p.)  
ESERCIZIO 1992/93 - PROWEDITORATO DI TORINO

	1992/93		1991/92		Variazioni % (a/b)	% di (e) su (c+d+e)		Variazioni da rilevazioni dati da mod. CM324
	(a)	(b)	classi	posti		1992/93	1991/92	
<i>Popolazione scolastica</i>								
<b>Totale</b>	86.166	87.964			-2,04			1.930
- Alunni con handicap	1.419	1.392			1,94			
<b>Totale plessi scolastici</b>	612	628			-2,55			
<i>Totale classi/posti</i>								
- Classi a modulo (c)	5.119	5.220	5.119	5.220		8.807	8.796	
- Classi a tempo pieno (d)	2.021	1.572	2.021	1.572		2.938	2.320	-632
- Classi residuali a 24 ore (e)	2.499	2.499	2.499	2.499		4.998	4.998	0
- C. P. P.	599	1.149	599	1.149		599	1.149	
- % delle classi res. a 24 h sul tot. delle classi	272	329	272	329				
<b>Totale insegnanti di sostegno</b>	756	756			0,00			368
<i>Di cui:</i>								
- istituiti con rapporto 1/4	388	388			0,00			
- istituiti in deroga al rapporto 1/4	368	368			0,00			
<b>Totale insegnanti su posti di sostegno</b>	804	774			3,88			
<i>Di cui:</i>								
- di ruolo	447	434			3,00			
- supplenti annuali	309	322			-4,04			
- c.p.p.	48	18			166,67			
<i>Contingente provinciale provvisorio</i>								
<b>Totale</b>	272	329			-17,33			
<i>Di cui:</i>								
- su posti comuni	221	288			-23,26			
- insegnante specialista di lingua straniera	1	0						
- su posti di sostegno	48	18			166,67			
- per progetti educativi	2	23			-91,30			
						11,70	22,01	

C. E. D. - Servizio Relazioni al Parlamento

XII LEGISLATURA — DISEGNI DI LEGGE E RELAZIONI - DOCUMENTI

RIFORMA SCUOLA ELEMENTARE - POPOLAZIONE SCOLASTICA - INSEGNANTI (sostegno - c.p.p.)  
ESERCIZIO 1992/93 - PROVVEDITORATO DI VERCELLI

	1992/93 (a)		1991/92 (b)		Variazioni % (a/b)	% di (e) su (c+d+e)		Variazioni da rilevazioni dati da mod. CM324
	classi	posti	classi	posti		1992/93	1991/92	
<i>Popolazione scolastica</i>								
Totale	13.556		13.856		-2,17			-3
- Alunni con handicap	237		220		7,73			
Totale plessi scolastici	166		176		-5,68			
	classi	posti	classi	posti				
Totale classi/posti	950	1.516	980	1.480				
- Classi a modulo (c)	623	906	532	779			147	
- Classi a tempo pieno (d)	248	496	248	496			-1	
- Classi residuali a 24 ore (e)	79	79	200	200				
- C. P. P.	35		5					
- % delle classi res. a 24 h sul tot. delle classi						8,32	20,41	
Totale insegnanti di sostegno	110		90		22,22			66
Di cui:								
- istituiti con rapporto 1/4	42		44		-4,55			
- istituiti in deroga al rapporto 1/4	68		46		47,83			
Totale insegnanti su posti di sostegno	113		91		24,18			
Di cui:								
- di ruolo	58		53		9,43			
- supplenti annuali	52		37		40,54			
- cpp	3		1		200,00			
<i>Contingente provinciale provvisorio</i>								
Totale	6		4		50,00			
Di cui:								
- su posti comuni	3		3		0,00			
- insegnante specialista di lingua straniera	0		0		0,00			
- su posti di sostegno	3		1		200,00			
- per progetti educativi	0		0		0,00			

XII LEGISLATURA — DISEGNI DI LEGGE E RELAZIONI - DOCUMENTI

RIFORMA SCUOLA ELEMENTARE - POPOLAZIONE SCOLASTICA - INSEGNANTI (sostegno - c.p.p.)  
ESERCIZIO 1992/93 - PROVVEDITORATO DI GENOVA

	1992/93 (a)		1991/92 (b)		Variazioni % (a/b)	% di (e) su (c+d+e)		Variazioni da rilevazioni dati da mod. CM324
	classi	posti	classi	posti		1992/93	1991/92	
<i>Popolazione scolastica</i>								
Totale		26.904		27.508	-2,20			-756
- Alunni con handicap		535		572	-6,47			
Totale plessi scolastici		232		245	-5,31			
<i>Totale classi/posti</i>								
- Classi a modulo (c)	1.617	2.757	1.703	2.677				
- Classi a tempo pieno (d)	817	1.199	624	917				11
- Classi residuali a 24 ore (e)	547	1.094	543	1.086				26
- C. P. P.	253	253	536	536				
		211		138				
- % delle classi res. a 24 h sul tot. delle classi							15,65	31,47
Totale insegnanti di sostegno		284		318	-10,69			54
<i>Di cui:</i>								
- istituti con rapporto 1/4		174		230	-24,35			
- istituti in deroga al rapporto 1/4		110		88	25,00			
Totale insegnanti su posti di sostegno		292		333	-12,31			
<i>Di cui:</i>								
- di ruolo		223		252	-11,51			
- supplenti annuali		61		66	-7,58			
- cpp		8		15	-46,67			
<i>Contingente provinciale provvisorio</i>								
Totale		211		192	9,90			
<i>Di cui:</i>								
- su posti comuni		194		160	21,25			
- insegnante specialista di lingua straniera		4		12	-66,67			
- su posti di sostegno		8		15	-46,67			
- per progetti educativi		5		5	0,00			

XII LEGISLATURA — DISEGNI DI LEGGE E RELAZIONI - DOCUMENTI

RIFORMA SCUOLA ELEMENTARE - POPOLAZIONE SCOLASTICA - INSEGNANTI (sostegno - c.p.p.)  
ESERCIZIO 1992/93 - PROVVEDITORATO DI IMPERIA

	1992/93 (a)		1991/92 (b)		Variazioni % (a/b)	% di (e) su (c+d+e)		Variazioni da rilevazioni dati da mod. CM324
	classi	posti	classi	posti		1992/93	1991/92	
<i>Popolazione scolastica</i>								
Totale		6.991		6.846	-2,26			-3
- Alunni con handicap		230		222	3,60			
Totale plessi scolastici		91		96	-5,21			
Totale classi/posti	classi	posti	classi	posti				
- Classi a modulo (c)	438	423	469	392				
- Classi a tempo pieno (d)	177	98	168	85				-54
- Classi residuali a 24 ore (e)	237	237	237	237				-1.821
- C. P. P.	24	24	64	64				
- % delle classi res. a 24 h sul tot. delle classi								
Totale insegnanti di sostegno		109		98	11,22			27
<i>Di cui:</i>								
- istituiti con rapporto 1/4		68		66	3,03			
- istituiti in deroga al rapporto 1/4		41		32	26,13			
Totale insegnanti su posti di sostegno		152		122	24,59			
<i>Di cui:</i>								
- di ruolo		82		101	-18,81			
- supplenti annuali		27		15	80,00			
- cpp		43		6	616,67			
<i>Contingente provinciale provvisorio</i>								
Totale		64		6	966,67			
<i>Di cui:</i>								
- su posti comuni		0		0	0,00			
- insegnante specialista di lingua straniera		20		0				
- su posti di sostegno		43		6	616,67			
- per progetti educativi		1		0				



XII LEGISLATURA — DISEGNI DI LEGGE E RELAZIONI - DOCUMENTI

RIFORMA SCUOLA ELEMENTARE - POPOLAZIONE SCOLASTICA - INSEGNANTI (sostegno - c.p.p.)  
ESERCIZIO 1992/93 - PROVVEDITORATO DI LA SPEZIA

	1992/93 (a)		1991/92 (b)		Variazioni % (a/b)	% di (e) su (c+d+e)		Variazioni da rilevazioni dati da mod. CM324
	classi	posti	classi	posti		1992/93	1991/92	
<i>Popolazione scolastica</i>								
<b>Totale</b>		7.018		7.152	-1,87			-210
- Alunni con handicap		101		103	-1,94			
<b>Totale plessi scolastici</b>		97		99	-2,02			
	classi	posti	classi	posti				
<b>Totale classi/posti</b>								
- Classi a modulo (c)	519	762	537	755				
- Classi a tempo pieno (d)	368	537	312	448				-7
- Classi a tempo pieno (d)	52	104	52	104				0
- Classi residuali a 24 ore (e)	99	99	173	173				
- C. P. P.		22		30				
- % delle classi res. a 24 h sul tot. delle classi							19,08	32,22
<b>Totale insegnanti di sostegno</b>		46		41	12,20			21
Di cui:								
- isituiti con rapporto 1/4		20		19	5,26			
- isituiti in deroga al rapporto 1/4		26		22	18,18			
<b>Totale insegnanti su posti di sostegno</b>		49		42	16,67			
Di cui:								
- di ruolo		28		33	-15,15			
- supplenti annuali		18		8	125,00			
- cpp		3		1	200,00			
<i>Contingente provinciale provvisorio</i>								
<b>Totale</b>		22		30	-26,67			
Di cui:								
- su posti comuni		19		24	-20,83			
- insegnante specialista di lingua straniera		0		1	-100,00			
- su posti di sostegno		3		1	200,00			
- per progetti educativi		0		4	-100,00			

C. E. D. - Servizio Relazioni al Parlamento

XII LEGISLATURA — DISEGNI DI LEGGE E RELAZIONI - DOCUMENTI

RIFORMA SCUOLA ELEMENTARE - POPOLAZIONE SCOLASTICA - INSEGNANTI (sostegno - c.p.p.)  
ESERCIZIO 1992/93 - PROVVEDITORATO DI SAVONA

	1992/93 (a)		1991/92 (b)		Variazioni % (a/b)	% di (e) su (c+d+e)		Variazioni da rilevazioni dati da mod. CM324
	classi	posti	classi	posti		1992/93	1991/92	
<i>Popolazione scolastica</i>								
<b>Totale</b>		8.863		8.927	-2,96			1.721
- Alunni con handicap		164		173	-5,20			
<b>Totale plessi scolastici</b>		117		118	-0,85			
	classi	posti	classi	posti				
<b>Totale classi/posti</b>	643	1.047	665	1.051				
- Classi a modulo (c)	458	711	399	618				79
- Classi a tempo pieno (d)	123	246	123	246				5
- Classi residuali a 24 ore (e)	62	50	143	130				
- C. P. P.		40		57				
- % delle classi res. a 24 h sul tot. delle classi							9,64	21,50
<b>Totale insegnanti di sostegno</b>	114		117		-2,56			71
Di cui:								
- istituiti con rapporto 1/4	21		16		31,25			
- istituiti in deroga al rapporto 1/4	93		101		-7,92			
<b>Totale insegnanti su posti di sostegno</b>	126		146		-13,70			
Di cui:								
- di ruolo	78		88		-11,36			
- supplenti annuali	36		48		-25,00			
- cpp	12		10		20,00			
<i>Contingente provinciale provvisorio</i>								
<b>Totale</b>		40		57	-29,82			
Di cui:								
- su posti comuni	20		36		-44,44			
- insegnante specialista di lingua straniera	8		9		-11,11			
- su posti di sostegno	12		10		20,00			
- per progetti educativi	0		2		-100,00			

XII LEGISLATURA — DISEGNI DI LEGGE E RELAZIONI - DOCUMENTI

RIFORMA SCUOLA ELEMENTARE - POPOLAZIONE SCOLASTICA - INSEGNANTI (sostegno - c.p.p.)  
ESERCIZIO 1992/93 - PROVVEDITORATO DI BERGAMO

	1992/93		1991/92		Variazioni %		% di (e) su (c+d+e)		Variazioni da rilevazioni dati da mod. CM324
	(a)	(b)	(c)	(d)	(a/b)	(c+d+e)	1992/93	1991/92	
<i>Popolazione scolastica</i>									
Totale	44.163	45.425			-2,78				-774
- Alunni con handicap	551	515			6,99				
Totale plessi scolastici	370	393			-5,85				
	classi	posti	classi	posti					
Totale classi/posti	2.700	3.973	2.768	3.984					
- Classi a modulo (c)	2.176	3.216	1.863	2.744					549
- Classi a tempo pieno (d)	215	412	219	414					-5
- Classi residuali a 24 ore (e)	309	309	686	686					
- C. P. P.		36		140					
- % delle classi res. a 24 h sul tot. delle classi							11,44	24,78	
Totale insegnanti di sostegno	192	177			8,47				52
Di cui:									
- Istituiti con rapporto 1/4	153	140			9,29				
- Istituiti in deroga al rapporto 1/4	39	37			5,41				
Totale insegnanti su posti di sostegno	201	257			-21,79				
Di cui:									
- di ruolo	121	199			-39,20				
- supplenti annuali	80	58			37,93				
- cpp	0	0			0,00				
<i>Contingente provinciale provvisorio</i>									
Totale	36	140			-74,29				
Di cui:									
- su posti comuni	33	21			57,14				
- insegnante specialista di lingua straniera	1	2			-50,00				
- su posti di sostegno	0	0			0,00				
- per progetti educativi	2	117			-98,29				

C. E. D. - Servizio Relazioni al Parlamento

XII LEGISLATURA — DISEGNI DI LEGGE E RELAZIONI - DOCUMENTI

RIFORMA SCUOLA ELEMENTARE - POPOLAZIONE SCOLASTICA - INSEGNANTI (sostegno - c.p.p.)  
ESERCIZIO 1992/93 - PROVVEDITORATO DI BRESCIA

	1992/93 (a)		1991/92 (b)		Variazioni % (a/b)	% di (e) su (c+d+e)		Variazioni da rilevazioni dati da mod. CM324
	classi	posti	classi	posti		1992/93	1991/92	
<i>Popolazione scolastica</i>								
Totale	48.712		50.150		-2,87			-286
- Alunni con handicap	570		537		6,15			
Totale plessi scolastici	387		392		-1,28			
	classi	posti	classi	posti				
Totale classi/posti	3.061	4.448	3.031	4.210				
- Classi a modulo (c)	2.489	3.605	2.063	2.909			772	
- Classi a tempo pieno (d)	305	550	310	555			5	
- Classi residuali a 24 ore (e)	267	267	628	628				
- C. P. P.		26		118				
- % delle classi res. a 24 h sul tot. delle classi						8,72	20,72	
Totale insegnanti di sostegno	264		164		60,96			119
Di cui:								
- istituiti con rapporto 1/4	145		144		0,69			
- istituiti in deroga al rapporto 1/4	119		20		495,00			
Totale insegnanti su posti di sostegno	263		345		-23,77			
Di cui:								
- di ruolo	128		156		-17,95			
- supplenti annuali	135		107		26,17			
- cpp	0		82		-100,00			
<i>Contingente provinciale provvisorio</i>								
Totale	26		118		-77,97			
Di cui:								
- su posti comuni	0		19		-100,00			
- insegnante specialista di lingua straniera	24		0					
- su posti di sostegno	0		82		-100,00			
- per progetti educativi	2		17		-88,24			

XII LEGISLATURA — DISEGNI DI LEGGE E RELAZIONI - DOCUMENTI

RIFORMA SCUOLA ELEMENTARE - POPOLAZIONE SCOLASTICA - INSEGNANTI (sostegno - c.p.p.)  
ESERCIZIO 1992/93 - PROVVEDITORATO DI COMO

	1992/93		1991/92		Variazioni % (a/b)	% di (e) su (c+d+e)		Variazioni da rilevazioni dati da mod. CM324
	(a)	(b)	(c)	(d)		1992/93	1991/92	
<i>Popolazione scolastica</i>								
Totale	35.003	35.937			-2,60			-448
- Alunni con handicap	532	500			6,40			
Totale plessi scolastici	323	364			-11,26			
	classi	posti	classi	posti				
Totale classi/posti	2.304	3.222	2.291	3.178				
- Classi a modulo (c)	1.694	2.491	1.532	2.298				32
- Classi a tempo pieno (d)	59	118	58	116				1
- Classi residuali a 24 ore (e)	551	551	701	701				
- C. P. P.		62		63				
- % delle classi res. a 24 h sul tot. delle classi							23,91	30,60
Totale insegnanti di sostegno	198		187		5,88			29
Di cui:								
- istituiti con rapporto 1/4	110		113		-2,65			
- istituiti in deroga al rapporto 1/4	88		74		18,92			
Totale insegnanti su posti di sostegno	167		179		-6,70			
Di cui:								
- di ruolo	110		113		-2,65			
- supplenti annuali	55		64		-14,08			
- cpp	2		2		0,00			
<i>Contingente provinciale provvisorio</i>								
Totale	62		63		-1,59			
Di cui:								
- su posti comuni	60		61		-1,64			
- insegnante specialista di lingua straniera	0		0		0,00			
- su posti di sostegno	2		2		0,00			
- per progetti educativi	0		0		0,00			

C. E. D. - Servizio Relazioni al Parlamento

XII LEGISLATURA — DISEGNI DI LEGGE E RELAZIONI - DOCUMENTI

RIFORMA SCUOLA ELEMENTARE - POPOLAZIONE SCOLASTICA - INSEGNANTI (sostegno - c.p.p.)  
 ESERCIZIO 1992/93 - PROVVEDITORATO DI CREMONA

	1992/93 (a)		1991/92 (b)		Variazioni % (a/b)	% di (e) su (c+d+e)		Variazioni da rilevazioni dati da mod. CM324
	classi	posti	classi	posti		1992/93	1991/92	
<i>Popolazione scolastica</i>								
Totale		12.862		13.250	-2,93			-48
- Alunni con handicap		160		164	-2,44			
Totale plessi scolastici		138		146	-5,48			
Totale classi/posti								
- Classi a modulo (c)	841	1.276	874	1.287				
- Classi a tempo pieno (d)	698	1.044	638	949				17
- Classi residuali a 24 ore (e)	68	136	73	146				-1
- C. P. P.	75	75	163	163				
		21		29				
- % delle classi res. a 24 h sul tot. delle classi							8,92	18,65
Totale insegnanti di sostegno	55		53		3,77			15
Di cui:								
- istituti con rapporto 1/4	37		39		-5,13			
- istituti in deroga al rapporto 1/4	18		14		28,57			
Totale insegnanti su posti di sostegno	62		54		14,81			
Di cui:								
- di ruolo	37		34		8,82			
- supplenti annuali	22		10		120,00			
- c.p.p.	3		10		-70,00			
<i>Contingente provinciale provvisorio</i>								
Totale	16		27		-40,74			
Di cui:								
- su posti comuni	12		17		-29,41			
- insegnante specialista di lingua straniera	0		0		0,00			
- su posti di sostegno	3		10		-70,00			
- per progetti educativi	1		0					

XII LEGISLATURA — DISEGNI DI LEGGE E RELAZIONI - DOCUMENTI

RIFORMA SCUOLA ELEMENTARE - POPOLAZIONE SCOLASTICA - INSEGNANTI (sostegno - c.p.p.)  
ESERCIZIO 1992/93 - PROVVEDITORATO DI MANTOVA

	1992/93 (a)		1991/92 (b)		Variazioni % (a/b)	% di (e) su (c+d+e)		Variazioni da rilevazioni dati da mod. CM324
	classi	posti	classi	posti		1992/93	1991/92	
<b>Popolazione scolastica</b>								
Totale		14.195		14.773	-3,91			-73
- Alunni con handicap		247		239	3,35			
Totale plessi scolastici		153		161	-4,97			
	classi	posti	classi	posti				
Totale classi/posti	964	1.485	994	1.449				
- Classi a modulo (c)	849	1.252	819	1.202				17
- Classi a tempo pieno (d)	52	104	56	112				-10
- Classi residuali a 24 ore (e)	63	63	119	119				
- C. P. P.		66		16				
- % delle classi res. a 24 h sul tot. delle classi							6,54	11,97
Totale insegnanti di sostegno		91		90	1,11			43
Di cui:								
- istituiti con rapporto 1/4		48		48	0,00			
- istituiti in deroga al rapporto 1/4		43		42	2,38			
Totale insegnanti su posti di sostegno		85		78	8,97			
Di cui:								
- di ruolo		48		48	0,00			
- supplenti annuali		16		24	-33,33			
- cpp		21		6	250,00			
<b>Contingente provinciale provvisorio</b>								
Totale		66		16	312,50			
Di cui:								
- su posti comuni		43		10	330,00			
- insegnante specialista di lingua straniera		2		0				
- su posti di sostegno		21		6	250,00			
- per progetti educativi		0		0	0,00			

## XII LEGISLATURA — DISEGNI DI LEGGE E RELAZIONI - DOCUMENTI

RIFORMA SCUOLA ELEMENTARE - POPOLAZIONE SCOLASTICA - INSEGNANTI (sostegno - c.p.p.)  
ESERCIZIO 1992/93 - PROVVEDITORATO DI MILANO

	1992/93 (a)		1991/92 (b)		Variazioni % (a/b)	% di (e) su (c+d+e)		Variazioni da rilevazioni dati da mod. CM324
	classi	posti	classi	posti		1992/93	1991/92	
<i>Popolazione scolastica</i>								
Totale	150.116		154.645		-2,93			-3.884
- Alunni con handicap	3.177		3.296		-3,61			
Totale plessi scolastici	729		743		-1,88			
	classi	posti	classi	posti				
Totale classi/posti	8.217	14.800	8.533	14.588				
- Classi a modulo (c)	2.743	4.068	2.112	3.125			134	
- Classi a tempo pieno (d)	4.549	9.085	4.602	9.204			-53	
- Classi residuali a 24 ore (e)	925	925	1.819	1.819				
- C. P. P.		722		440				
- % delle classi res. a 24 h sul tot. delle classi						11,26	21,32	450
Totale insegnanti di sostegno	1.261		1.346		-6,32			
Di cui:								
- istituiti con rapporto 1/4	795		814		-2,33			
- istituiti in deroga al rapporto 1/4	466		532		-12,41			
Totale insegnanti su posti di sostegno	1.301		1.346		-3,34			
Di cui:								
- di ruolo	795		814		-2,33			
- supplenti annuali	346		426		-18,78			
- cpp	160		106		50,94			
<i>Contingente provinciale provvisorio</i>								
Totale	722		440		64,09			
Di cui:								
- su posti comuni	289		164		76,22			
- insegnante specialista di lingua straniera	191		94		103,19			
- su posti di sostegno	160		106		50,94			
- per progetti educativi	82		76		7,89			



## XII LEGISLATURA — DISEGNI DI LEGGE E RELAZIONI - DOCUMENTI

RIFORMA SCUOLA ELEMENTARE - POPOLAZIONE SCOLASTICA - INSEGNANTI (sostegno - c.p.p.)  
ESERCIZIO 1992/93 - PROVVEDITORATO DI PAVIA

	1992/93 (a)		1991/92 (b)		Variazioni % (a/b)	% di (e) su (c+d+e)		Variazioni da rilevazioni dati da mod. CM324
	classi	posti	classi	posti		1992/93	1991/92	
<i>Popolazione scolastica</i>								
<b>Totale</b>	16.986		17.330		-1,97			117
- Alunni con handicap	331		331		0,00			
<b>Totale plessi scolastici</b>	175		180		-2,78			
	classi	posti	classi	posti				
<b>Totale classi/posti</b>	1.113	2.291	1.147	1.786				
- Classi a modulo (c)	820	1.706	676	991			233	
- Classi a tempo pieno (d)	214	428	215	430			1	
- Classi residuali a 24 ore (e)	79	80	256	257				
- C. P. P.		77		108				
- % delle classi res. a 24 h sul tot. delle classi						7,10	22,32	
<b>Totale insegnanti di sostegno</b>	109		107		1,87			24
Di cui:								
- istituiti con rapporto 1/4	82		83		-1,20			
- istituiti in deroga al rapporto 1/4	27		24		12,50			
<b>Totale insegnanti su posti di sostegno</b>	112		105		6,67			
Di cui:								
- di ruolo	60		59		1,69			
- supplenti annuali	19		25		-24,00			
- c.p.p.	33		21		57,14			
<i>Contingente provinciale provvisorio</i>								
<b>Totale</b>	148		101		46,53			
Di cui:								
- su posti comuni	74		74		0,00			
- insegnante specialista di lingua straniera	41		6		583,33			
- su posti di sostegno	33		21		57,14			
- per progetti educativi	0		0		0,00			

## XII LEGISLATURA — DISEGNI DI LEGGE E RELAZIONI - DOCUMENTI

RIFORMA SCUOLA ELEMENTARE - POPOLAZIONE SCOLASTICA - INSEGNANTI (sostegno - c.p.p.)  
ESERCIZIO 1992/93 - PROVVEDITORATO DI SONDRIO

	1992/93 (a)		1991/92 (b)		Variazioni % (a/b)	% di (e) su (c+d+e)		Variazioni da rilevazioni dati da mod. CM324
	classi	posti	classi	posti		1992/93	1991/92	
<i>Popolazione scolastica</i>								
Totale		9.007		9.185	-1,94			-52
- Alunni con handicap		103		121	-14,88			
Totale plessi scolastici		106		113	-8,19			
	classi	posti	classi	posti				
Totale classi/posti	637	339	663	394				
- Classi a modulo (c)	544	236	465	185				206
- Classi a tempo pieno (d)	15	23	16	25				15
- Classi residuali a 24 ore (e)	78	78	182	182				
- C. P. P.		2		2				
- % delle classi res. a 24 h sul tot. delle classi							12,24	27,45
Totale insegnanti di sostegno		37		31	19,35			10
Di cui:								
- istituiti con rapporto 1/4		25		25	0,00			
- istituiti in deroga al rapporto 1/4		12		6	100,00			
Totale insegnanti su posti di sostegno		39		43	-9,30			
Di cui:								
- di ruolo		28		28	-7,14			
- supplenti annuali		13		15	-13,33			
- cpp		0		0	0,00			
<i>Contingente provinciale provvisorio</i>								
Totale		2		1	100,00			
Di cui:								
- su posti comuni		2		1	100,00			
- insegnante specialista di lingua straniera		0		0	0,00			
- su posti di sostegno		0		0	0,00			
- per progetti educativi		0		0	0,00			

XII LEGISLATURA — DISEGNI DI LEGGE E RELAZIONI - DOCUMENTI

RIFORMA SCUOLA ELEMENTARE - POPOLAZIONE SCOLASTICA - INSEGNANTI (sostegno - c.p.p.)  
ESERCIZIO 1992/93 - PROVVEDITORATO DI VARESE

	1992/93 (a)		1991/92 (b)		Variazioni % (a/b)	% di (e) su (c+d+e)		Variazioni da rilevazioni dati da mod. CM324
	1992/93 (a)	1991/92 (b)	1992/93	1991/92		1992/93	1991/92	
<i>Popolazione scolastica</i>								
<b>Totale</b>	34.319	35.295			-2,77			-1.001
- Alunni con handicap	661	631			4,75			
<b>Totale plessi scolastici</b>	268	269			-0,37			
	classi	posti	classi	posti				
<b>Totale classi/posti</b>	2.081	2.971	2.083	2.937				
- Classi a modulo (c)	1.801	2.601	1.521	2.274				136
- Classi a tempo pieno (d)	75	146	75	145				6
- Classi residuali a 24 ore (e)	205	205	487	495				
- C. P. P.		19		23				
- % delle classi res. a 24 h sul tot. delle classi							9,85	23,38
<b>Totale insegnanti di sostegno</b>	253	251			0,80			7
Di cui:								
- istituti con rapporto 1/4	96	101			-4,95			
- istituti in deroga al rapporto 1/4	157	150			4,67			
<b>Totale insegnanti su posti di sostegno</b>	278	279			-0,36			
Di cui:								
- di ruolo	164	175			-6,29			
- supplenti annuali	113	104			8,65			
- cpp	1	0						
<i>Contingente provinciale provvisorio</i>								
<b>Totale</b>	38	35			8,57			
Di cui:								
- su posti comuni	19	29			-34,48			
- insegnante specialista di lingua straniera	15	4			275,00			
- su posti di sostegno	1	0						
- per progetti educativi	3	2			50,00			

XII LEGISLATURA — DISEGNI DI LEGGE E RELAZIONI - DOCUMENTI

RIFORMA SCUOLA ELEMENTARE - POPOLAZIONE SCOLASTICA - INSEGNANTI (sostegno - c.p.p.)  
ESERCIZIO 1992/93 - PROVVEDITORATO DI BOLOGNA

	1992/93 (a)		1991/92 (b)		Variazioni % (afb)	% di (e) su (c+d+e)		Variazioni da rilevazioni dati da mod. CM324
	classi	posti	classi	posti		1992/93	1991/92	
<i>Popolazione scolastica</i>								
Totale		26.654		27.207	-2,03			-639
- Alunni con handicap		446		429	3,96			
Totale plessi scolastici		234		240	-2,50			
	classi	posti	classi	posti				
Totale classi/posti	1.638	2.794	1.670	2.758				
- Classi a modulo (c)	693	998	503	755				70
- Classi a tempo pieno (d)	712	1.435	732	1.464				-10
- Classi residuali a 24 ore (e)	233	233	435	435				
- C. P. P.		128		104				
- % delle classi res. a 24 h sul tot. delle classi							14,22	26,05
Totale insegnanti di sostegno	167		166		0,60			58
Di cui:								
- istituti con rapporto 1/4	112		114		-1,75			
- istituti in deroga al rapporto 1/4	55		52		5,77			
Totale insegnanti su posti di sostegno	209		188		11,17			
Di cui:								
- di ruolo	142		166		-14,46			
- supplenti annuali	37		17		117,65			
- cpp	30		5		500,00			
<i>Contingente provinciale provvisorio</i>								
Totale	128		104		23,08			
Di cui:								
- su posti comuni	10		62		-83,87			
- insegnante specialista di lingua straniera	59		26		126,92			
- su posti di sostegno	30		5		500,00			
- per progetti educativi	29		11		163,64			

XII LEGISLATURA — DISEGNI DI LEGGE E RELAZIONI - DOCUMENTI

RIFORMA SCUOLA ELEMENTARE - POPOLAZIONE SCOLASTICA - INSEGNANTI (sostegno - c.p.p.)  
ESERCIZIO 1992/93 - PROVVEDITORATO DI FERRARA

	1992/93 (a)		1991/92 (b)		Variazioni % (a/b)	% di (e) su (c+d+e)		Variazioni da rilevazioni dati da mod. CM324
	classi	posti	classi	posti		1992/93	1991/92	
<i>Popolazione scolastica</i>								
<b>Totale</b>	11.286		11.637		-3,02			183
- Alunni con handicap	187		180		3,89			
<b>Totale plessi scolastici</b>	115		116		-0,86			
	classi	posti	classi	posti				
<b>Totale classi/posti</b>	766	612	764	587				
- Classi a modulo (c)	526	244	418	191				-3
- Classi a tempo pieno (d)	113	226	116	116				46
- Classi residuali a 24 ore (e)	127	127	250	250				
- C. P. P.		15		30				
- % delle classi res. a 24 h sul tot. delle classi							16,58	31,89
<b>Totale insegnanti di sostegno</b>	90		98		-8,16			24
Di cui:								
- istituiti con rapporto 1/4	51		51		0,00			
- istituiti in deroga al rapporto 1/4	39		47		-17,02			
<b>Totale insegnanti su posti di sostegno</b>	99		97		2,06			
Di cui:								
- di ruolo	51		59		-13,56			
- supplenti annuali	47		37		27,03			
- cpp	1		1		0,00			
<i>Contingente provinciale provvisorio</i>								
<b>Totale</b>	15		30		-50,00			
Di cui:								
- su posti comuni	13		27		-51,85			
- insegnante specialista di lingua straniera	1		1		0,00			
- su posti di sostegno	1		1		0,00			
- per progetti educativi	0		1		-100,00			

XII LEGISLATURA — DISEGNI DI LEGGE E RELAZIONI - DOCUMENTI

RIFORMA SCUOLA ELEMENTARE - POPOLAZIONE SCOLASTICA - INSEGNANTI (sostegno - c.p.p.)  
ESERCIZIO 1992/93 - PROVVEDITORATO DI FORLÌ

	1992/93 (a)		1991/92 (b)		Variazioni % (a/b)	% di (e) su (c+d+e)		Variazioni da rilevazioni dati da mod. CM324
	classi	posti	classi	posti		1992/93	1991/92	
<i>Popolazione scolastica</i>								
Totale	24.007		24.877		-3,50			-958
- Alunni con handicap	410		411		-0,24			
Totale plessi scolastici	237		241		-1,86			
<i>Totale classi/posti</i>								
- Classi a modulo (c)	1.597	2.486	1.656	2.483				
- Classi a tempo pieno (d)	1.248	1.822	1.031	1.517				134
- Classi residuali a 24 ore (e)	228	446	227	448				21
- C. P. P.	123	133	398	443				
		85		75				
- % delle classi res. a 24 h sui tot. delle classi						7,70	24,03	
Totale insegnanti di sostegno	207		208		-0,48			108
<i>Di cui:</i>								
- Istituiti con rapporto 1/4	99		100		-1,00			
- Istituiti in deroga al rapporto 1/4	108		108		0,00			
Totale insegnanti su posti di sostegno	237		233		1,72			
<i>Di cui:</i>								
- di ruolo	128		122		4,92			
- supplenti annuali	79		86		-8,14			
- c.p.p.	30		25		20,00			
<i>Contingente provinciale provvisorio</i>								
Totale	85		75		13,33			
<i>Di cui:</i>								
- su posti comuni	17		23		-26,09			
- insegnante specialista di lingua straniera	22		16		37,50			
- su posti di sostegno	30		25		20,00			
- per progetti educativi	16		11		45,45			

## XII LEGISLATURA — DISEGNI DI LEGGE E RELAZIONI · DOCUMENTI

RIFORMA SCUOLA ELEMENTARE - POPOLAZIONE SCOLASTICA - INSEGNANTI (sostegno - c.p.p.)  
ESERCIZIO 1992/93 - PROVVEDITORATO DI MODENA

	1992/93		1991/92		Variazioni % (a/b)	% di (e) su (c+d+e)		Variazioni da rilevazioni dati da mod. CM324
	(a)	(b)	(c)	(d)		1992/93	1991/92	
<i>Popolazione scolastica</i>								
Totale	21.472	22.441			-4,32			-962
- Alunni con handicap	411	387			6,20			
Totale plessi scolastici	189	208			-9,13			
	classi	posti	classi	posti				
Totale classi/posti	1.344	2.279	1.375	2.219				
- Classi a modulo (c)	654	958	486	724				178
- Classi a tempo pieno (d)	607	1.196	607	1.196				0
- Classi residuali a 24 ore (e)	83	83	282	282				
- C. P. P.		42		17				
- % delle classi res. a 24 h sul tot. delle classi							6,18	20,51
Totale insegnanti di sostegno	263	217			21,20			158
Di cui:								
- istituiti con rapporto 1/4	105	107			-1,87			
- istituiti in deroga al rapporto 1/4	158	110			43,84			
Totale insegnanti su posti di sostegno	275	234			17,52			
Di cui:								
- di ruolo	105	105			0,00			
- supplenti annuali	158	126			25,40			
- cpp	12	3			300,00			
<i>Contingente provinciale provvisorio</i>								
Totale	42	18			133,33			
Di cui:								
- su posti comuni	0	4			-100,00			
- insegnante specialista di lingua straniera	19	0						
- su posti di sostegno	12	3			300,00			
- per progetti educativi	11	11			0,00			

## XII LEGISLATURA — DISEGNI DI LEGGE E RELAZIONI - DOCUMENTI

RIFORMA SCUOLA ELEMENTARE - POPOLAZIONE SCOLASTICA - INSEGNANTI (sostegno - c.p.p.)  
ESERCIZIO 1992/93 - PROVVEDITORATO DI PARMA

	1992/93 (a)		1991/92 (b)		Variazioni % (a/b)	% di (e) su (c+d+e)		Variazioni da rilevazioni dati da mod. CM324
	classi	posti	classi	posti		1992/93	1991/92	
<i>Popolazione scolastica</i>								
Totale	12.789		13.006		-1,67			-68
- Alunni con handicap	143		185		-22,70			
Totale plessi scolastici	145		147		-1,36			
	classi	posti	classi	posti				
Totale classi/posti	868	1.324	888	1.346				
- Classi a modulo (c)	503	751	402	603				-8
- Classi a tempo pieno (d)	180	360	166	372				6
- Classi residuali a 24 ore (e)	185	185	300	305				
- C. P. P.		28		66				
- % delle classi res. a 24 h sul tot. delle classi							21,31	33,78
Totale insegnanti di sostegno	111		97		14,43			66
Di cui:								
- istituiti con rapporto 1/4	41		48		-14,58			
- istituiti in deroga al rapporto 1/4	70		49		42,86			
Totale insegnanti su posti di sostegno	114		91		25,27			
Di cui:								
- di ruolo	65		59		10,17			
- supplenti annuali	46		30		53,33			
- cpp	3		2		50,00			
<i>Contingente provinciale provvisorio</i>								
Totale	28		66		-57,58			
Di cui:								
- su posti comuni	24		48		-50,00			
- insegnante specialista di lingua straniera	1		1		0,00			
- su posti di sostegno	3		2		50,00			
- per progetti educativi	0		15		-100,00			



XII LEGISLATURA — DISEGNI DI LEGGE E RELAZIONI - DOCUMENTI

RIFORMA SCUOLA ELEMENTARE - POPOLAZIONE SCOLASTICA - INSEGNANTI (sostegno - c.p.p.)  
ESERCIZIO 1992/93 - PROVVEDITORATO DI PIACENZA

	1992/93 (e)	1991/92 (b)		Variazioni % (a/b)	% di (e) su (c+d+e)		Variazioni da rilevazioni dati da mod. CM324
		classi	posti		1992/93	1991/92	
<i>Popolazione scolastica</i>							
<b>Totale</b>	9.034	9.184	9.184	-1,63			-60
- Alunni con handicap	191	173	173	10,40			
<b>Totale plessi scolastici</b>	88	90	90	-2,22			
		classi	posti		classi	posti	
<b>Totale classi/posti</b>		595	965		607	963	
- Classi a modulo (c)	442	655	655		437	646	15
- Classi a tempo pieno (d)	145	287	287		145	287	0
- Classi residuali a 24 ore (e)	8	8	8		25	25	
- C. P. P.		15	15			5	
- % delle classi res. a 24 h sul tot. delle classi							
<b>Totale insegnanti di sostegno</b>	83	76	76	9,21			39
Di cui:							1,34
- istituiti con rapporto 1/4	48	44	44	9,09			4,12
- istituiti in deroga al rapporto 1/4	35	32	32	9,38			
<b>Totale insegnanti su posti di sostegno</b>	83	77	77	7,79			
Di cui:							
- di ruolo	56	60	60	-8,67			
- supplenti annuali	27	16	16	68,75			
- cpp	0	1	1	-100,00			
<b>Contingente provinciale provvisorio</b>	15	5	5	200,00			
<b>Totale</b>							
Di cui:							
- su posti comuni	15	4	4	275,00			
- insegnante specialista di lingua straniera	0	0	0	0,00			
- su posti di sostegno	0	1	1	-100,00			
- per progetti educativi	0	0	0	0,00			

C. E. D. - Servizio Relazioni al Parlamento

## XIII LEGISLATURA — DISEGNI DI LEGGE E RELAZIONI - DOCUMENTI

RIFORMA SCUOLA ELEMENTARE - POPOLAZIONE SCOLASTICA - INSEGNANTI (sostegno - c.p.p.)  
ESERCIZIO 1992/93 - PROVVEDITORATO DI RAVENNA

	1992/93 (a)		1991/92 (b)		Variazioni % (a/b)	% di (e) su (c+d+e)		Variazioni da rilevazioni dati da mod. CM324
	classi	posti	classi	posti		1992/93	1991/92	
<i>Popolazione scolastica</i>								
<b>Totale</b>	11.289		10.770		4,82			55
- Alunni con handicap	211		201		4,98			
<b>Totale plessi scolastici</b>	115		107		7,48			
	classi	posti	classi	posti				
<b>Totale classi/posti</b>	752	1.241	722	1.166				
- Classi a modulo (c)	426	625	334	484				34
- Classi a tempo pieno (d)	222	444	215	416				-9
- Classi residuali a 24 ore (e)	104	104	173	173				
- C. P. P.		68		93				
- % delle classi res. a 24 h sul tot. delle classi						13,83	23,98	
<b>Totale insegnanti di sostegno</b>	151		145		4,14			103
Di cui:								
- Istituti con rapporto 1/4	60		73		-17,81			
- Istituti in deroga al rapporto 1/4	91		72		26,39			
<b>Totale insegnanti su posti di sostegno</b>	150		125		20,00			
Di cui:								
- di ruolo	67		76		-11,84			
- supplenti annuali	79		49		61,22			
- cpp	4		0					
<i>Contingente provinciale provvisorio</i>								
<b>Totale</b>	81		72		12,50			
Di cui:								
- su posti comuni	52		50		4,00			
- insegnante specialista di lingua straniera	7		7		0,00			
- su posti di sostegno	4		0					
- per progetti educativi	18		15		20,00			

XII LEGISLATURA — DISEGNI DI LEGGE E RELAZIONI - DOCUMENTI

RIFORMA SCUOLA ELEMENTARE - POPOLAZIONE SCOLASTICA - INSEGNANTI (sostegno - c.p.p.)  
ESERCIZIO 1992/93 - PROVVEDITORATO DI REGGIO EMILIA

	1992/93 (a)		1991/92 (b)		Variazioni % (a/b)	% di (e) su (c+d+e)		Variazioni da rilevazioni dati da mod. CM324
	classi	posti	classi	posti		1992/93	1991/92	
<i>Popolazione scolastica</i>								
<b>Totale</b>	16.100		16.368		-1,84			225
- Alunni con handicap	325		325		0,00			
<b>Totale plessi scolastici</b>	163		173		-5,78			
	classi	posti	classi	posti				
<b>Totale classi/posti</b>	1.089	1.795	1.135	1.818				
- Classi a modulo (c)	851	1.251	758	1.123				-38
- Classi a tempo pieno (d)	151	312	161	319				10
- Classi residuali a 24 ore (e)	87	87	216	216				
- C. P. P.		145		160				
- % delle classi res. a 24 h sul tot. delle classi						7,99	19,03	
<b>Totale insegnanti di sostegno</b>	218		210		3,81			-8
Di cui:								
- istituiti con rapporto 1/4	142		142		0,00			
- istituiti in deroga al rapporto 1/4	76		68		11,76			
<b>Totale insegnanti su posti di sostegno</b>	232		210		10,48			
Di cui:								
- di ruolo	156		151		3,31			
- supplenti annuali	52		45		15,56			
- cpp	24		14		71,43			
<i>Contingente provinciale provvisorio</i>								
<b>Totale</b>	104		134		-22,39			
Di cui:								
- su posti comuni	64		74		-13,51			
- insegnante specialista di lingua straniera	2		0					
- su posti di sostegno	24		14		71,43			
- per progetti educativi	14		46		-69,57			

C. E. D. - Servizio Relazioni al Parlamento

XII LEGISLATURA — DISEGNI DI LEGGE E RELAZIONI - DOCUMENTI

RIFORMA SCUOLA ELEMENTARE - POPOLAZIONE SCOLASTICA - INSEGNANTI (sostegno - c.p.p.)  
ESERCIZIO 1992/93 - PROVVEDITORATO DI BELLUNO

	1992/93 (a)		1991/92 (b)		Variazioni % (a/b)	% di (e) su (c+d+e)		Variazioni da rilevazioni dati da mod. CM324
	classi	posti	classi	posti		1992/93	1991/92	
<i>Popolazione scolastica</i>								
Totale		8.741		8.979	-2,65			-167
- Alunni con handicap		154		168	-8,33			
Totale plessi scolastici		121		126	-3,97			
	classi	posti	classi	posti				
Totale classi/posti	664	925	685	932				
- Classi a modulo (c)	570	824	489	711				42
- Classi a tempo pieno (d)	5	10	5	10				2
- Classi residuali a 24 ore (e)	89	89	191	191				
- C. P. P.		2		20				
- % delle classi res. a 24 h sul tot. delle classi							13,40	27,88
Totale insegnanti di sostegno		62		64	-3,13			22
Di cui:								
- istituiti con rapporto 1/4		44		40	10,00			
- istituiti in deroga al rapporto 1/4		18		24	-25,00			
Totale insegnanti su posti di sostegno		65		48	35,42			
Di cui:								
- di ruolo		37		35	5,71			
- supplenti annuali		26		11	136,36			
- cpp		2		2	0,00			
<i>Contingente provinciale provvisorio</i>								
Totale		2		20	-90,00			
Di cui:								
- su posti comuni		0		18	-100,00			
- insegnante specialista di lingua straniera		0		0	0,00			
- su posti di sostegno		2		2	0,00			
- per progetti educativi		0		0	0,00			

XII LEGISLATURA — DISEGNI DI LEGGE E RELAZIONI - DOCUMENTI

RIFORMA SCUOLA ELEMENTARE - POPOLAZIONE SCOLASTICA - INSEGNANTI (sostegno - c.p.p.)  
ESERCIZIO 1992/93 - PROVVEDITORATO DI PADOVA

	1992/93 (a)		1991/92 (b)		Variazioni % (a/b)	% di (e) su (c+d+e)		Variazioni da rilevazioni dati da mod. CM324
	classi	posti	classi	posti		1992/93	1991/92	
<i>Popolazione scolastica</i>								
<b>Totale</b>	34.250		35.217		-2,75			-403
- Alunni con handicap	492		494		-0,40			
<b>Totale plessi scolastici</b>	332		342		-2,92			
	classi	posti	classi	posti				
<b>Totale classi/posti</b>	2.280	3.386	2.367	3.374				
- Classi a modulo (c)	1.948	2.875	1.742	2.553			411	
- Classi a tempo pieno (d)	134	255	131	252			5	
- Classi residuali a 24 ore (e)	198	198	494	494				
- C. P. P.	58		75					
- % delle classi res. a 24 h sul tot. delle classi							8,68	20,87
<b>Totale insegnanti di sostegno</b>	194		204		-4,90			49
Di cui:								
- istituiti con rapporto 1/4	120		145		-17,24			
- istituiti in deroga al rapporto 1/4	74		59		25,42			
<b>Totale insegnanti su posti di sostegno</b>	190		210		-9,52			
Di cui:								
- di ruolo	120		145		-17,24			
- supplenti annuali	70		64		9,36			
- cpp	0		1		-100,00			
<i>Contingente provinciale provvisorio</i>								
<b>Totale</b>	58		75		-22,67			
Di cui:								
- su posti comuni	57		74		-22,97			
- insegnante specialista di lingua straniera	1		0					
- su posti di sostegno	0		1		-100,00			
- per progetti educativi	0		0		0,00			

XII LEGISLATURA — DISEGNI DI LEGGE E RELAZIONI - DOCUMENTI

RIFORMA SCUOLA ELEMENTARE - POPOLAZIONE SCOLASTICA - INSEGNANTI (sostegno - c.p.p.)  
ESERCIZIO 1992/93 - PROVVEDITORATO DI ROVIGO

	1992/93 (a)		1991/92 (b)		Variazioni % (a/b)	% di (e) su (c+d+e)		Variazioni da rilevazioni dati da mod. CM324
	classi	posti	classi	posti		1992/93	1991/92	
<i>Popolazione scolastica</i>								
<b>Totale</b>	10.100		10.400		-2,88			-136
- Alunni con handicap	156		161		-3,11			
<b>Totale plessi scolastici</b>	110		113		-2,65			
<i>Totale classi/posti</i>								
- Classi a modulo (c)	706	1.053	737	1.061				
- Classi a tempo pieno (d)	670	973	641	932				149
- Classi a tempo pieno (d)	14	28	18	35				-4
- Classi residuali a 24 ore (e)	22	22	78	78				
- C. P. P.		30		16				
- % delle classi res. a 24 h sul tot. delle classi						3,12		10,58
<b>Totale insegnanti di sostegno</b>	76		79		-1,27			47
<i>Di cui:</i>								
- istituiti con rapporto 1/4	39		31		25,81			
- istituiti in deroga al rapporto 1/4	39		48		-18,75			
<b>Totale insegnanti su posti di sostegno</b>	89		83		7,23			
<i>Di cui:</i>								
- di ruolo	39		40		-2,50			
- supplenti annuali	39		39		0,00			
- c.p.p.	11		4		175,00			
<i>Contingente provinciale provvisorio</i>								
<b>Totale</b>	30		16		87,50			
<i>Di cui:</i>								
- su posti comuni	0		0		0,00			
- insegnante specialista di lingua straniera	15		8		87,50			
- su posti di sostegno	11		4		175,00			
- per progetti educativi	4		4		0,00			

XII LEGISLATURA — DISEGNI DI LEGGE E RELAZIONI - DOCUMENTI

RIFORMA SCUOLA ELEMENTARE - POPOLAZIONE SCOLASTICA - INSEGNANTI (sostegno - c.p.p.)  
ESERCIZIO 1992/93 - PROVVEDITORATO DI TREVISO

	1992/93 (a)		1991/92 (b)		Variazioni % (a/b)	% di (e) su (c+d+e)		Variazioni da rilevazioni dati da mod. CM324
	classi	posti	classi	posti		1992/93	1991/92	
<i>Popolazione scolastica</i>								
Totale		33.486		34.378	-2,85			-21
- Alunni con handicap		669		648	3,24			
Totale plessi scolastici		340		347	-2,02			
	classi	posti	classi	posti				
Totale classi/posti								
- Classi a modulo (c)	2.311	1.359	2.333	1.623				
- Classi a tempo pieno (d)	2.046	953	1.749	877				109
- Classi residuali a 24 ore (e)	91	182	91	182				10
- C. P. P.	174	174	493	493				
		50		71				
- % delle classi res. a 24 h sul tot. delle classi							7,53	21,13
Totale insegnanti di sostegno		279		280	7,31			83
Di cui:								
- istituti con rapporto 1/4		209		200	4,50			
- istituti in deroga al rapporto 1/4		70		80	16,67			
Totale insegnanti su posti di sostegno		290		223	30,04			
Di cui:								
- di ruolo		176		155	13,55			
- supplenti annuali		114		68	67,65			
- cpp		0		0	0,00			
<i>Contingente provinciale provvisorio</i>								
Totale		69		95	-27,37			
Di cui:								
- su posti comuni		50		71	-29,58			
- insegnante specialista di lingua straniera		0		0	0,00			
- su posti di sostegno		0		0	0,00			
- per progetti educativi		19		24	-20,83			

C. E. D. - Servizio Relazioni al Parlamento

XII LEGISLATURA — DISEGNI DI LEGGE E RELAZIONI - DOCUMENTI

RIFORMA SCUOLA ELEMENTARE - POPOLAZIONE SCOLASTICA - INSEGNANTI (sostegno - c.p.p.)  
ESERCIZIO 1992/93 - PROVEDITORATO DI VENEZIA

	1992/93 (a)		1991/92 (b)		Variazioni % (a/b)	% di (e) su (c+d+e)		Variazioni da rilevazioni dati da mod. CM324
	classi	posti	classi	posti		1992/93	1991/92	
<i>Popolazione scolastica</i>								
Totale	31.198		31.868		-2,10			18
- Alunni con handicap	453		460		-1,52			
Totale plessi scolastici	260		263		-1,14			
	classi	posti	classi	posti				
Totale classi/posti	1.142	1.340	1.295	1.542				
- Classi a modulo (c)	760	760	698	698				-777
- Classi a tempo pieno (d)	299	299	304	304				1
- Classi residuali a 24 ore (e)	83	83	293	293				
- C. P. P.		198		247				
- % delle classi res. a 24 h sul tot. delle classi						7,27	22,63	
Totale insegnanti di sostegno	250		251		-0,40			69
Di cui:								
- istituiti con rapporto 1/4	205		181		13,26			
- istituiti in deroga al rapporto 1/4	45		70		-35,71			
Totale insegnanti su posti di sostegno	277		273		1,47			
Di cui:								
- di ruolo	205		181		13,26			
- supplenti annuali	72		92		-21,74			
- cpp	0		0		0,00			
<i>Contingente provinciale provvisorio</i>								
Totale	198		247		-19,84			
Di cui:								
- su posti comuni	189		240		-21,25			
- insegnante specialista di lingua straniera	6		5		20,00			
- su posti di sostegno	0		0		0,00			
- per progetti educativi	3		2		50,00			



XII LEGISLATURA — DISEGNI DI LEGGE E RELAZIONI - DOCUMENTI

RIFORMA SCUOLA ELEMENTARE - POPOLAZIONE SCOLASTICA - INSEGNANTI (sostegno - c.p.p.)  
ESERCIZIO 1992/93 - PROVVEDITORATO DI VERONA

	1992/93		1991/92		Variazioni % (a/b)	% di (e) su (c+d+e)		Variazioni da rilevazioni dati da mod. CM324
	(a)	(b)	(c)	(d)		1992/93	1991/92	
<i>Popolazione scolastica</i>								
Totale	34.815	35.757			-2,63			-320
- Alunni con handicap	875	846			3,43			
Totale plessi scolastici	310	328			-5,49			
	classi	posti	classi	posti				
Totale classi/posti	2.218	3.325	2.276	3.265				
- Classi a modulo (c)	1.686	2.491	1.410	2.102				486
- Classi a tempo pieno (d)	254	508	254	508				4
- Classi residuali a 24 ore (e)	278	278	612	612				
- C. P. P.		48		43				
- % delle classi res. a 24 h sul tot. delle classi						12,53	26,89	
Totale insegnanti di sostegno	310	315			-1,59			100
Di cui:								
- istituti con rapporto 1/4	229	236			-2,97			
- istituti in deroga al rapporto 1/4	81	79			2,53			
Totale insegnanti su posti di sostegno	322	241			33,61			
Di cui:								
- di ruolo	178	176			1,14			
- supplenti annuali	142	36			294,44			
- cpp	2	29			-93,10			
<i>Contingente provinciale provvisorio</i>								
Totale	48	43			11,63			
Di cui:								
- su posti comuni	0	0			0,00			
- insegnante specialista di lingua straniera	46	12			283,33			
- su posti di sostegno	2	29			-93,10			
- per progetti educativi	0	2			-100,00			

C. E. D. - Servizio Relazioni al Parlamento

XII LEGISLATURA — DISEGNI DI LEGGE E RELAZIONI · DOCUMENTI

RIFORMA SCUOLA ELEMENTARE - POPOLAZIONE SCOLASTICA - INSEGNANTI (sostegno - c.p.p.)  
ESERCIZIO 1992/93 - PROVVEDITORATO DI VICENZA

	1992/93 (a)		1991/92 (b)		Variazioni % (a/b)	% di (e) su (c+d+e)		Variazioni da rilevazioni dati da mod. CM324
	classi	posti	classi	posti		1992/93	1991/92	
<i>Popolazione scolastica</i>								
Totale		34.670		35.856	-3,31			-896
- Alunni con handicap		600		594	1,01			
Totale plessi scolastici		323		331	-2,42			
	classi	posti	classi	posti				
Totale classi/posti	2.434	3.436	2.354	3.422				
- Classi a modulo (c)	2.036	2.848	1.651	2.360				647
- Classi a tempo pieno (d)	143	286	142	284				3
- Classi residuali a 24 ore (e)	255	255	561	561				
- C. P. P.		47		187				
- % delle classi res. a 24 h sul tot. delle classi							10,48	23,83
Totale insegnanti di sostegno		238		238	0,00			97
Di cui:								
- Istituiti con rapporto 1/4		146		141	3,55			
- Istituiti in deroga al rapporto 1/4		92		97	-5,15			
Totale insegnanti su posti di sostegno		239		258	-7,96			
Di cui:								
- di ruolo		116		149	-22,15			
- supplenti annuali		123		89	39,20			
- cpp		0		20 <sub>A</sub>	-100,00			
<i>Contingente provinciale provvisorio</i>								
Totale		5		97	-94,85			
Di cui:								
- su posti comuni		5		8	-37,50			
- insegnante specialista di lingua straniera		0		2	-100,00			
- su posti di sostegno		0		20	-100,00			
- per progetti educativi		0		67	-100,00			

XII LEGISLATURA — DISEGNI DI LEGGE E RELAZIONI - DOCUMENTI

RIFORMA SCUOLA ELEMENTARE - POPOLAZIONE SCOLASTICA - INSEGNANTI (sostegno - c.p.p.)  
ESERCIZIO 1992/93 - PROVVEDITORATO DI BOLZANO

	1992/93 (a)		1991/92 (b)		Variazioni % (a/b)	% di (e) su (c+d+e)		Variazioni da rilevazioni dati da mod. CM324
	classi	posti	classi	posti		1992/93	1991/92	
<i>Popolazione scolastica</i>								
<b>Totale</b>	4.214		4.277		-1,47			86
- Alunni con handicap	49		52		-5,77			
<b>Totale plessi scolastici</b>	50		52		-3,85			
	classi	posti	classi	posti				
<b>Totale classi/posti</b>	282	423	295	430				
- Classi a modulo (c)	228	338	208	307				21
- Classi a tempo pieno (d)	31	62	32	64				5
- Classi residuali a 24 ore (e)	23	23	55	55				
- C. P. P.		0		4				
- % delle classi res. a 24 h sul tot. delle classi						8,16	18,64	
<b>Totale insegnanti di sostegno</b>	24		28		-14,29			12
Di cui:								
- Istituiti con rapporto 1/4	12		11		9,09			
- Istituiti in deroga al rapporto 1/4	12		17		-29,41			
<b>Totale insegnanti su posti di sostegno</b>	16		29		-44,83			
Di cui:								
- di ruolo	12		11		9,09			
- supplenti annuali	4		18		-77,78			
- c.p.p.	0		0		0,00			
<i>Contingente provinciale provvisorio</i>								
<b>Totale</b>	0		4		-100,00			
Di cui:								
- su posti comuni	0		4		-100,00			
- insegnante specialista di lingua straniera	0		0		0,00			
- su posti di sostegno	0		0		0,00			
- per progetti educativi	0		0		0,00			

C. E. D. - Servizio Relazioni al Parlamento

XII LEGISLATURA — DISEGNI DI LEGGE E RELAZIONI - DOCUMENTI

RIFORMA SCUOLA ELEMENTARE - POPOLAZIONE SCOLASTICA - INSEGNANTI (sostegno - c.p.p.)  
ESERCIZIO 1992/93 - PROVVEDITORATO DI TRENTO

	1992/93 (a)	1991/92 (b)		Variazioni % (a/b)	% di (e) su (c+d+e)		Variazioni da rilevazioni dati da mod. CM324
		classi	posti		1992/93	1991/92	
<i>Popolazione scolastica</i>							
Totale	21.116	21.158		-0,20			374
- Alunni con handicap	354	306		15,69			
Totale plessi scolastici	288	291		-1,03			
		classi	posti				
Totale classi/posti	1.563	1.589	2.577				
- Classi a modulo (c)	1.130	928	1.354				137
- Classi a tempo pieno (d)	369	366	690				2
- Classi residuali a 24 ore (e)	64	295	295				
- C. P. P.	193		238				
- % delle classi res. a 24 h sul tot. delle classi						4,09	18,57
Totale insegnanti di sostegno	160	157		1,91			66
Di cui:							
- istituiti con rapporto 1/4	98	102		-3,92			
- istituiti in deroga al rapporto 1/4	62	55		12,73			
Totale insegnanti su posti di sostegno	160	182		-12,09			
Di cui:							
- di ruolo	104	123		-15,45			
- supplenti annuali	56	34		64,71			
- cpp	0	25		-100,00			
<i>Contingente provinciale provvisorio</i>							
Totale	160	237		-32,49			
Di cui:							
- su posti comuni	148	185		-20,00			
- insegnante specialista di lingua straniera	8	4		100,00			
- su posti di sostegno	0	25		-100,00			
- per progetti educativi	4	23		-82,61			

XII LEGISLATURA — DISEGNI DI LEGGE E RELAZIONI - DOCUMENTI

RIFORMA SCUOLA ELEMENTARE - POPOLAZIONE SCOLASTICA - INSEGNANTI (sostegno - c.p.p.)  
ESERCIZIO 1992/93 - PROVVEDITORATO DI GORIZIA

	1992/93 (e)		1991/92 (b)		Variazioni % (a/b)	% di (e) su (c+d+e)		Variazioni da rilevazioni dati da mod. CM324
	classi	posti	classi	posti		1992/93	1991/92	
<b>Popolazione scolastica</b>								
Totale		4.108		4.293	-4,31			206
- Alunni con handicap		88		93	-5,38			
Totale plessi scolastici		59		-				
	classi	posti	classi	posti				
Totale classi/posti	310	499	322	518				
- Classi a modulo (c)	235	378	212	307				30
- Classi a tempo pieno (d)	39	39	45	45				-2
- Classi residuali a 24 ore (e)	36	36	65	123				
- C. P. P.		46		43				
- % delle classi res. a 24 h sul tot. delle classi							11,61	20,19
Totale insegnanti di sostegno		35		34	2,94			2
Di cui:								
- istituti con rapporto 1/4		27		23	17,39			
- istituti in deroga al rapporto 1/4		8		11	-27,27			
Totale insegnanti su posti di sostegno		43		37	16,22			
Di cui:								
- di ruolo		34		34	0,00			
- supplenti annuali		1		1	0,00			
- c.p.p.		8		2	300,00			
<b>Contingente provinciale provvisorio</b>								
Totale		46		43	6,98			
Di cui:								
- su posti comuni		27		27	0,00			
- insegnante specialista di lingua straniera		3		3	0,00			
- su posti di sostegno		8		2	300,00			
- per progetti educativi		8		11	-27,27			

C. E. D. - Servizio Relazioni al Parlamento

XII LEGISLATURA — DISEGNI DI LEGGE E RELAZIONI - DOCUMENTI

RIFORMA SCUOLA ELEMENTARE - POPOLAZIONE SCOLASTICA - INSEGNANTI (sostegno - c.p.p.)  
ESERCIZIO 1992/93 - PROVVEDITORATO DI PORDENONE

	1992/93 (a)		1991/92 (b)		Variazioni % (a/b)	% di (e) su (c+d+e)		Variazioni da rilevazioni dati da mod. CM324
	classi	posti	classi	posti		1992/93	1991/92	
<i>Popolazione scolastica</i>								
Totale		11.375		11.702	-2,79			109
- Alunni con handicap		225		251	-10,36			
Totale plessi scolastici		120		121	-0,83			
	classi	posti	classi	posti				
Totale classi/posti	778	1.176	805	1.160				
- Classi a modulo (c)	533	789	433	636				7
- Classi a tempo pieno (d)	114	224	113	222				5
- Classi residuali a 24 ore (e)	131	131	259	259				
- C. P. P.		32		43				
- % delle classi res. a 24 h sul tot. delle classi							16,84	32,17
Totale insegnanti di sostegno	83		84		-1,19			13
Di cui:								
- istituiti con rapporto 1/4	76		84		-9,52			
- istituiti in deroga al rapporto 1/4	7		0					
Totale insegnanti su posti di sostegno	76		78		-2,56			
Di cui:								
- di ruolo	64		72		-11,11			
- supplenti annuali	12		6		100,00			
- cpp	0		0		0,00			
<i>Contingente provinciale provvisorio</i>								
Totale	32		43		-25,58			
Di cui:								
- su posti comuni	32		43		-25,58			
- insegnante specialista di lingua straniera	0		0		0,00			
- su posti di sostegno	0		0		0,00			
- per progetti educativi	0		0		0,00			

XII LEGISLATURA — DISEGNI DI LEGGE E RELAZIONI · DOCUMENTI

RIFORMA SCUOLA ELEMENTARE - POPOLAZIONE SCOLASTICA - INSEGNANTI (sostegno - c.p.p.)  
ESERCIZIO 1992/93 - PROVVEDITORATO DI TRIESTE

	1992/93		1991/92		Variazioni % (a/b)	% di (e) su (c+d+e)		Variazioni da rilevazioni dati da mod. CM324
	(e)	(f)	(g)	(h)		1992/93	1991/92	
<i>Popolazione scolastica</i>								
Totale	6.187	6.245			-0,93			-136
- Alunni con handicap	90	91			-1,10			
Totale plessi scolastici	49	50			-2,00			
	classi	posti	classi	posti				
Totale classi/posti	378	630	387	634				
- Classi a modulo (c)	251	365	244	354				-3
- Classi a tempo pieno (d)	113	226	111	222				3
- Classi residuali a 24 ore (e)	14	14	32	32				
- C. P. P.		25		26				
- % delle classi res. a 24 h sul tot. delle classi							3,70	8,27
Totale insegnanti di sostegno	39	42			-7,14			10
Di cui:								
- istituti con rapporto 1/4	22	22			0,00			
- istituti in deroga al rapporto 1/4	17	20			-15,00			
Totale insegnanti su posti di sostegno	36	39			-7,69			
Di cui:								
- di ruolo	25	25			0,00			
- supplenti annuali	11	14			-21,43			
- cpp	0	0			0,00			
<i>Contingente provinciale provvisorio</i>								
Totale	25	26			-3,85			
Di cui:								
- su posti comuni	24	21			14,29			
- insegnante specialista di lingua straniera	0	2			-100,00			
- su posti di sostegno	0	0			0,00			
- per progetti educativi	1	3			-66,67			

C. E. D. - Servizio Relazioni al Parlamento

XII LEGISLATURA — DISEGNI DI LEGGE E RELAZIONI · DOCUMENTI

RIFORMA SCUOLA ELEMENTARE - POPOLAZIONE SCOLASTICA - INSEGNANTI (sostegno - c.p.p.)  
ESERCIZIO 1992/93 - PROVVEDITORATO DI UDINE

	1992/93 (a)		1991/92 (b)		Variazioni % (a/b)	% di (e) su (c+d+e)		Variazioni da rilevazioni dati da mod. CM324
	classi	posti	classi	posti		1992/93	1991/92	
<i>Popolazione scolastica</i>								
Totale	20.321		20.130		0,95			824
- Alunni con handicap	511		510		0,20			
Totale plessi scolastici	236		251		-5,98			
	classi	posti	classi	posti				
Totale classi/posti	1.481	2.380	1.503	2.383				
- Classi a modulo (c)	1.179	1.725	1.165	1.710				-28
- Classi a tempo pieno (d)	259	518	256	512				10
- Classi residuali a 24 ore (e)	43	43	82	82				
- C. P. P.		94		79				
- % delle classi res. a 24 h sul tot. delle classi							2,90	5,48
Totale insegnanti di sostegno	129		132		-2,27			24
Di cui:								
- istituiti con rapporto 1/4	110		116		-5,17			
- istituiti in deroga al rapporto 1/4	19		16		18,75			
Totale insegnanti su posti di sostegno	129		132		-2,27			
Di cui:								
- di ruolo	90		104		-13,46			
- supplenti annuali	26		16		62,50			
- cpp	13		12		8,33			
<i>Contingente provinciale provvisorio</i>								
Totale	94		79		18,99			
Di cui:								
- su posti comuni	78		64		21,88			
- insegnante specialista di lingua straniera	3		3		0,00			
- su posti di sostegno	13		12		8,33			
- per progetti educativi	0		0		0,00			



XII LEGISLATURA — DISEGNI DI LEGGE E RELAZIONI - DOCUMENTI

RIFORMA SCUOLA ELEMENTARE - POPOLAZIONE SCOLASTICA - INSEGNANTI (sostegno - c.p.p.)  
ESERCIZIO 1992/93 - PROVVEDITORATO DI AREZZO

	1992/93 (a)		1991/92 (b)		Variazioni % (a/b)	% di (e) su (c+d+e)		Variazioni da rilevazioni dati da mod. CM324
	classi	posti	classi	posti		1992/93	1991/92	
<b>Popolazione scolastica</b>								
Totale	12.766	12.953			-1,44			-72
- Alunni con handicap	137	142			-3,52			
Totale plessi scolastici	151	154			-1,95			
	classi	posti	classi	posti				
Totale classi/posti	897	1.396	919	1.399				
- Classi a modulo (c)	649	949	536	788				190
- Classi a tempo pieno (d)	154	308	173	346				-15
- Classi residui a 24 ore (e)	94	94	210	210				
- C. P. P.		45		55				
- % delle classi res. a 24 h sul tot. delle classi							10,48	22,85
Totale insegnanti di sostegno	85		87		-2,30			37
Di cui:								
- Istituti con rapporto 1/4	44		46		-4,35			
- Istituti in deroga al rapporto 1/4	41		41		0,00			
Totale insegnanti su posti di sostegno	91		109		-16,51			
Di cui:								
- di ruolo	56		68		-17,65			
- supplenti annuali	29		19		52,63			
- cpp	6		22		-72,73			
<b>Contingente provinciale provvisorio</b>								
Totale	45		55		-18,18			
Di cui:								
- su posti comuni	29		28		11,54			
- insegnante specialista di lingua straniera	8		5		60,00			
- su posti di sostegno	6		22		-72,73			
- per progetti educativi	2		2		0,00			

C. E. D. - Servizio Relazioni al Parlamento

XII LEGISLATURA — DISEGNI DI LEGGE E RELAZIONI - DOCUMENTI

RIFORMA SCUOLA ELEMENTARE - POPOLAZIONE SCOLASTICA - INSEGNANTI (sostegno - c.p.p.)  
ESERCIZIO 1992/93 - PROVVEDITORATO DI FIRENZE

	1992/93		1991/92		Variazioni % (a/b)	% di (e) su (c+d+e)		Variazioni da rilevazioni dati da mod. CM324
	(a)	(b)	(c)	(d)		1992/93	1991/92	
<i>Popolazione scolastica</i>								
Totale	38.379	39.267			-2,26			-8
- Alunni con handicap	617	663			-6,94			
Totale plessi scolastici	251	256			-1,95			
			classi	posti				
Totale classi/posti								
- Classi a modulo (c)	2.249	2.302	3.966	3.945				
- Classi a tempo pieno (d)	1.165	1.015	1.706	1.496				213
- Classi a tempo pieno (e)	958	1.003	1.913	2.003				-33
- Classi residui a 24 ore (e)	126	284	126	284				
- C. P. P.			221	162				
- % delle classi res. a 24 h sul tot. delle classi							5,80	12,34
Totale insegnanti di sostegno	338	302			11,92			86
Di cui:								
- istituiti con rapporto 1/4	154	165			-6,97			
- istituiti in deroga al rapporto 1/4	184	137			34,31			
Totale insegnanti su posti di sostegno	357	306			16,67			
Di cui:								
- di ruolo	196	221			-11,31			
- supplenti annuali	142	81			75,31			
- cpp	19	4			375,00			
<i>Contingente provinciale proriso</i>								
Totale	205	156			31,41			
Di cui:								
- su posti comuni	165	139			16,71			
- insegnante specialista di lingua straniera	3	1			200,00			
- su posti di sostegno	19	4			375,00			
- per progetti educativi	18	12			50,00			

XII LEGISLATURA — DISEGNI DI LEGGE E RELAZIONI - DOCUMENTI

RIFORMA SCUOLA ELEMENTARE - POPOLAZIONE SCOLASTICA - INSEGNANTI (sostegno - c.p.p.)  
ESERCIZIO 1992/93 - PROVVEDITORATO DI GROSSETO

	1992/93 (a)		1991/92 (b)		Variazioni % (a/b)	% di (e) su (c+d+e)		Variazioni da rilevazioni dati da mod. CM324
	classi	posti	classi	posti		1992/93	1991/92	
<i>Popolazione scolastica</i>								
<b>Totale</b>	8.023		8.272		-3,01			131
- Alunni con handicap	122		133		-8,27			
<b>Totale plessi scolastici</b>	105		111		-5,41			
	classi	posti	classi	posti				
<b>Totale classi/posti</b>	596	977	611	975				
- Classi a modulo (c)	468	682	473	692				23
- Classi a tempo pieno (d)	105	210	113	226				7
- Classi residuali a 24 ore (e)	13	13	25	25				
- C. P. P.		72		32				
- % delle classi res. a 24 h sul tot. delle classi							2,22	4,09
<b>Totale insegnanti di sostegno</b>	79		78		1,28			43
Di cui:								
- istituiti con rapporto 1/4	36		36		0,00			
- istituiti in deroga al rapporto 1/4	43		42		2,38			
<b>Totale insegnanti su posti di sostegno</b>	71		74		-4,05			
Di cui:								
- di ruolo	36		36		0,00			
- supplenti annuali	25		36		-30,56			
- cpp	10		2		400,00			
<i>Contingente provinciale provvisorio</i>								
<b>Totale</b>	72		32		125,00			
Di cui:								
- su posti comuni	59		25		136,00			
- insegnante specialista di lingua straniera	3		3		0,00			
- su posti di sostegno	10		2		400,00			
- per progetti educativi	0		2		-100,00			

C. E. D. - Servizio Relazioni al Parlamento

XII LEGISLATURA — DISEGNI DI LEGGE E RELAZIONI - DOCUMENTI

RIFORMA SCUOLA ELEMENTARE - POPOLAZIONE SCOLASTICA - INSEGNANTI (sostegno - c.p.p.)  
ESERCIZIO 1992/93 - PROVVEDITORATO DI LIVORNO

	1992/93 (a)		1991/92 (b)		Variazioni % (a/b)	% di (e) su (c+d+e)		Variazioni da rilevazioni dati da mod. CM324
	classi	posti	classi	posti		1992/93	1991/92	
<i>Popolazione scolastica</i>								
Totale	11.600		12.081		-3,98			286
- Alunni con handicap	195		207		-5,80			
Totale plessi scolastici	81		85		-4,71			
	classi	posti	classi	posti				
Totale classi/posti	673	1.075	711	1.088				
- Classi a modulo (c)	458	676	406	590				33
- Classi a tempo pieno (d)	135	270	144	288				10
- Classi residuali a 24 ore (e)	80	80	161	161				
- C. P. P.		49		49				
- % delle classi res. a 24 h sul tot. delle classi								
Totale insegnanti di sostegno	119		106		12,28			63
Di cui:								
- Istituti con rapporto 1/4	51		51		0,00			
- Istituti in deroga al rapporto 1/4	68		55		23,64			
Totale insegnanti su posti di sostegno	86		73		17,81			
Di cui:								
- di ruolo	51		51		0,00			
- supplenti annuali	29		13		123,08			
- c.p.p.	6		9		-33,33			
<i>Contingente provinciale provvisoria</i>								
Totale	49		49		0,00			
Di cui:								
- su posti comuni	40		37		8,11			
- insegnante specialista di lingua straniera	3		3		0,00			
- su posti di sostegno	6		9		-33,33			
- per progetti educativi	0		0		0,00			

C. E. D. - Servizio Relazioni al Parlamento

XII LEGISLATURA — DISEGNI DI LEGGE E RELAZIONI - DOCUMENTI

RIFORMA SCUOLA ELEMENTARE - POPOLAZIONE SCOLASTICA - INSEGNANTI (sostegno - c.p.p.)  
ESERCIZIO 1992/93 - PROVVEDITORATO DI LUCCA

	1992/93 (a)		1991/92 (b)		Variazioni % (a/b)	% di (e) su (c+d+e)		Variazioni da rilevazioni dati da mod. CM324
	classi	posti	classi	posti		1992/93	1991/92	
<i>Popolazione scolastica</i>								
Totale	14.334		14.694		-2,45			-193
- Alunni con handicap	242		242		0,00			
Totale plessi scolastici	171		176		-2,84			
	classi	posti	classi	posti				
Totale classi/posti	1.006	1.556	1.034	1.559				
- Classi a modulo (c)	774	1.125	643	935				229
- Classi a tempo pieno (d)	188	360	205	393				-6
- Classi residui a 24 ore (e)	44	44	186	186				
- C. P. P.		27		45				
- % delle classi res. a 24 h sul tot. delle classi						4,37	17,99	
Totale insegnanti di sostegno	110		108		1,85			45
Di cui:								
- istruiti con rapporto 1/4	60		60		0,00			
- istruiti in deroga al rapporto 1/4	50		48		4,17			
Totale insegnanti su posti di sostegno	115		114		0,88			
Di cui:								
- di ruolo	73		73		0,00			
- supplenti annuali	37		36		2,78			
- cpp	5		5		0,00			
<i>Contingente provinciale provvisorio</i>								
Totale	27		39		-30,77			
Di cui:								
- su posti comuni	0		23		-100,00			
- insegnante specialista di lingua straniera	21		8		162,50			
- su posti di sostegno	5		5		0,00			
- per progetti educativi	1		3		-66,67			

## XII LEGISLATURA — DISEGNI DI LEGGE E RELAZIONI - DOCUMENTI

RIFORMA SCUOLA ELEMENTARE - POPOLAZIONE SCOLASTICA - INSEGNANTI (sostegno - c.p.p.)  
ESERCIZIO 1992/93 - PROVVEDITORATO DI MASSA CARRARA

	1992/93 (a)		1991/92 (b)		Variazioni % (a/b)	% di (e) su (c+d+e)		Variazioni da rilevazioni dati da mod. CM324
	classi	posti	classi	posti		1992/93	1991/92	
<i>Popolazione scolastica</i>								
Totale	7.586		7.846		-3,31			-208
- Alunni con handicap	79		96		-17,71			
Totale plessi scolastici	99		100		-1,00			
<i>Totale classi/posti</i>								
- Classi a modulo (c)	534	855	559	857				16
- Classi a tempo pieno (d)	441	637	414	603				2
- Classi a tempo pieno (d)	87	174	92	184				
- Classi residuali a 24 ore (e)	6	6	53	53				
- C. P. P.		38		17				
- % delle classi res. a 24 h sul tot. delle classi							1,12	9,48
Totale insegnanti di sostegno	53		55		-3,64			25
<i>Di cui:</i>								
- istituti con rapporto 1/4	19		25		-24,00			
- istituti in deroga al rapporto 1/4	34		30		13,33			
Totale insegnanti su posti di sostegno	53		57		-7,02			
<i>Di cui:</i>								
- di ruolo	25		33		-24,24			
- supplenti annuali	24		20		20,00			
- cpp	4		4		0,00			
<i>Contingente provinciale provvisorio</i>								
Totale	38		17		123,53			
<i>Di cui:</i>								
- su posti comuni	22		3		633,33			
- insegnante specialista di lingua straniera	9		9		0,00			
- su posti di sostegno	4		4		0,00			
- per progetti educativi	3		1		200,00			

XII LEGISLATURA — DISEGNI DI LEGGE E RELAZIONI - DOCUMENTI

RIFORMA SCUOLA ELEMENTARE - POPOLAZIONE SCOLASTICA - INSEGNANTI (sostegno - c.p.p.)  
ESERCIZIO 1992/93 - PROVVEDITORATO DI PISA

	1992/93 (a)		1991/92 (b)		Variazioni % (a/b)	% di (e) su (c+d+e)		Variazioni da rilevazioni dati da mod. CM324
	classi	posti	classi	posti		1992/93	1991/92	
<i>Popolazione scolastica</i>								
Totale	15.035		15.455		-2,72			45
- Alunni con handicap	185		262		-29,39			
Totale plessi scolastici	167		171		-2,34			
	classi	posti	classi	posti				
Totale classi/posti	1.043	1.543	1.073	1.539				
- Classi a modulo (c)	812	1.198	691	1.013				82
- Classi a tempo pieno (d)	114	228	118	236				2
- Classi residuali a 24 ore (e)	117	117	264	264				
- C. P. P.		0		26				
- % delle classi res. a 24 h sul tot. delle classi							11,22	24,60
Totale insegnanti di sostegno	128		139		-7,91			75
Di cui:								
- istituiti con rapporto 1/4	55		53		3,77			
- istituiti in deroga al rapporto 1/4	73		86		-15,12			
Totale insegnanti su posti di sostegno	128		143		-10,49			
Di cui:								
- di ruolo	58		72		-19,44			
- supplenti annuali	70		69		1,45			
- cpp	0		2		-100,00			
<i>Contingente provinciale provvisorio</i>								
Totale	0		26		-100,00			
Di cui:								
- su posti comuni	0		24		-100,00			
- insegnante specialista di lingua straniera	0		0		0,00			
- su posti di sostegno	0		2		-100,00			
- per progetti educativi	0		0		0,00			

C. E. D. - Servizio Relazioni al Parlamento

## XII LEGISLATURA — DISEGNI DI LEGGE E RELAZIONI - DOCUMENTI

RIFORMA SCUOLA ELEMENTARE - POPOLAZIONE SCOLASTICA - INSEGNANTI (sostegno - c.p.p.)  
ESERCIZIO 1992/93 - PROVVEDITORATO DI PISTOIA

	1992/93 (a)		1991/92 (b)		Variazioni % (a/b)	% di (e) su (c+d+e)		Variazioni da rilevazioni dati da mod. CM324
	classi	posti	classi	posti		1992/93	1991/92	
<i>Popolazione scolastica</i>								
Totale		9.945		10.067	-1,21			-195
- Alunni con handicap		215		237	-9,28			
Totale presesi scolastici		97		107	-9,35			
	classi	posti	classi	posti				
Totale classificati	654	1.027	670	1.007				
- Classi a modulo (c)	526	764	425	639				57
- Classi a tempo pieno (d)	86	172	86	172				2
- Classi residuati a 24 ore (e)	42	42	159	159				
- C. P. P.		49		37				
- % delle classi res. a 24 h sul tot. delle classi							6,42	23,73
Totale insegnanti di sostegno		99		105	-5,71			8
Di cui:								
- istituiti con rapporto 1/4		69		91	-24,18			
- istituiti in deroga al rapporto 1/4		30		14	114,29			
Totale insegnanti su posti di sostegno		112		115	-2,61			
Di cui:								
- di ruolo		91		91	0,00			
- supplenti annuali		21		24	-12,50			
- cpp		0		0	0,00			
<i>Contingente provinciale provvisorio</i>								
Totale		28		37	-24,32			
Di cui:								
- su posti comuni		22		17	29,41			
- insegnante specialista di lingua straniera		4		4	0,00			
- su posti di sostegno		0		0	0,00			
- per progetti educativi		2		16	-87,50			



XII LEGISLATURA — DISEGNI DI LEGGE E RELAZIONI - DOCUMENTI

RIFORMA SCUOLA ELEMENTARE - POPOLAZIONE SCOLASTICA - INSEGNANTI (sostegno - c.p.p.)  
ESERCIZIO 1992/93 - PROVVEDITORATO DI SIENA

	1992/93 (a)		1991/92 (b)		Variazioni % (a/b)	% di (e) su (c+d+e)		Variazioni da rilevazioni dati da mod. CM324
	classi	posti	classi	posti		1992/93	1991/92	
<i>Popolazione scolastica</i>								
Totale	9.066		9.280		-2,31			1
- Alunni con handicap	103		141		-26,95			
Totale plessi scolastici	90		91		-1,10			
<i>Totale classi/posti</i>								
- Classi a modulo (c)	616	980	608	932				94
- Classi a tempo pieno (d)	456	661	314	460				-25
- Classi a tempo pieno (d)	137	273	167	315				
- Classi residuali a 24 ore (e)	23	23	127	127				
- C. P. P.		23		30				
- % delle classi res. a 24 h sul tot. delle classi							3,73	20,89
Totale insegnanti di sostegno	83		86		-3,49			43
<i>Di cui:</i>								
- istituiti con rapporto 1/4	37		41		-9,76			
- istituiti in deroga al rapporto 1/4	46		45		2,22			
Totale insegnanti su posti di sostegno	81		80		1,25			
<i>Di cui:</i>								
- di ruolo	37		41		-9,76			
- supplenti annuali	44		36		22,22			
- cpp	0		3		-100,00			
<i>Contingente provinciale provvisorio</i>								
Totale	23		23		0,00			
<i>Di cui:</i>								
- su posti comuni	23		19		21,05			
- insegnante specialista di lingua straniera	0		1		-100,00			
- su posti di sostegno	0		3		-100,00			
- per progetti educativi	0		0		0,00			

C. E. D. - Servizio Relazioni al Parlamento

XII LEGISLATURA - DISEGNI DI LEGGE E RELAZIONI - DOCUMENTI

RIFORMA SCUOLA ELEMENTARE - POPOLAZIONE SCOLASTICA - INSEGNANTI (sostegno - c.p.p.)  
ESERCIZIO 1992/93 - PROVVEDITORATO DI PERUGIA

	1992/93		1991/92		Variazioni % (a/b)	% di (e) su (c+d+e)		Variazioni da rilevazioni dati da mod. CM324
	(a)	(b)	(c)	(d)		1992/93	1991/92	
<i>Popolazione scolastica</i>								
Totale	26.016	27.045			-3,80			134
- Alunni con handicap	262	325			-13,23			
Totale plessi scolastici	275	304	classi	posti	-9,54			
Totale classi/posti								
- Classi a modulo (c)	1.692	1.883	1.692	2.789				
- Classi a tempo pieno (d)	1.404	1.312	1.404	1.877				413
- Classi a tempo pieno (d)	252	251	252	502				4
- Classi residuali a 24 ore (e)	36	320	36	320				
- C. P. P.	25	90	25	90				
- % delle classi res. a 24 h sul tot. delle classi							2,13	16,99
Totale insegnanti di sostegno	178	170			4,71			104
Di cui:								
- Istituiti con rapporto 1/4	70	74			-5,41			
- Istituiti in deroga al rapporto 1/4	108	96			12,50			
Totale insegnanti su posti di sostegno	178	170			4,71			
Di cui:								
- di ruolo	73	84			-13,10			
- supplenti annuali	105	86			22,08			
- cpp	0	0			0,00			
<i>Contingente provinciale provvisorio</i>								
Totale	25	2			1150,00			
Di cui:								
- su posti comuni	0	0			0,00			
- insegnante specialista di lingua straniera	25	2			1150,00			
- su posti di sostegno	0	0			0,00			
- per progetti educativi	0	0			0,00			

C. E. D. - Servizio Relazioni al Parlamento

XII LEGISLATURA — DISEGNI DI LEGGE E RELAZIONI - DOCUMENTI

RIFORMA SCUOLA ELEMENTARE - POPOLAZIONE SCOLASTICA - INSEGNANTI (sostegno - c.p.p.)  
ESERCIZIO 1992/93 - PROVVEDITORATO DI TERNI

	1992/93 (a)		1991/92 (b)		Variazioni % (a/b)	% di (e) su (c+d+e)		Variazioni da rilevazioni dati da mod. CM324
	classi	posti	classi	posti		1992/93	1991/92	
<b>Popolazione scolastica</b>								
Totale	8.945		9.296		-3,78			195
- Alunni con handicap	134		131		2,29			
Totale plessi scolastici	102		110		-7,27			
	classi	posti	classi	posti				
Totale classi/posti	616	1.000	664	999				
- Classi a modulo (c)	565	830	600	860				26
- Classi a tempo pieno (d)	50	100	56	112				-4
- Classi residuali a 24 ore (e)	1	1	8	8				
- C. P. P.		69		19				
- % delle classi res. a 24 h sul tot. delle classi							0,16	1,20
Totale insegnanti di sostegno	66		65		1,54			36
Di cui:								
- Istituiti con rapporto 1/4	30		28		7,14			
- Istituiti in deroga al rapporto 1/4	36		37		-2,70			
Totale insegnanti su posti di sostegno	50		67		-25,37			
Di cui:								
- di ruolo	32		54		-40,74			
- supplenti annuali	18		13		23,08			
- cpp	2		0					
<b>Contingente provinciale provvisorio</b>								
Totale	69		16		331,25			
Di cui:								
- su posti comuni	60		16		275,00			
- insegnante specialista di lingua straniera	7		0					
- su posti di sostegno	2		0					
- per progetti educativi	0		0		0,00			

C. E. D. - Servizio Relazioni al Parlamento

XII LEGISLATURA — DISEGNI DI LEGGE E RELAZIONI - DOCUMENTI

RIFORMA SCUOLA ELEMENTARE - POPOLAZIONE SCOLASTICA - INSEGNANTI (sostegno - c.p.p.)  
ESERCIZIO 1992/93 - PROVVEDITORATO DI ANCONA

	1992/93 (a)	1991/92 (b)		Variazioni % (a/b)	% di (e) su (c+d+e)		Variazioni da rilevazioni dati da mod. CM324
		classi	posti		1992/93	1991/92	
<i>Popolazione scolastica</i>							
Totale	18.617	18.905		-1,52			-118
- Alunni con handicap	263	279		-5,73			
Totale plessi scolastici	174	183		-4,92			
		classi	posti		classi	posti	
Totale classi/posti		1.195	1.868		1.226	1.871	
- Classi a modulo (c)	884	1.272	732		1.062	324	
- Classi a tempo pieno (d)	189	375	196		395	-10	
- Classi residuali a 24 ore (e)	122	122	286		288		
- C. P. P.		99	106				
- % delle classi res. a 24 h sul tot. delle classi							
Totale insegnanti di sostegno	110	120		-8,33			-450
Di cui:					10,21	24,14	
- Istituiti con rapporto 1/4	57	70		-18,57			
- Istituiti in deroga al rapporto 1/4	53	50		6,00			
Totale insegnanti su posti di sostegno	116	127		-8,66			
Di cui:							
- di ruolo	65	74		-12,16			
- supplenti annuali	45	46		-2,17			
- cpp	6	7		-14,29			
<i>Contingente provinciale provvisoria</i>							
Totale	99	106		-6,60			
Di cui:							
- su posti comuni	52	45		15,56			
- insegnante specialista di lingua straniera	22	11		100,00			
- su posti di sostegno	6	7		-14,29			
- per progetti educativi	19	43		-55,81			

XII LEGISLATURA — DISEGNI DI LEGGE E RELAZIONI - DOCUMENTI

RIFORMA SCUOLA ELEMENTARE - POPOLAZIONE SCOLASTICA - INSEGNANTI (sostegno - c.p.p.)  
ESERCIZIO 1992/93 - PROVVEDITORATO DI ASCOLI PICENO

	1992/93 (a)		1991/92 (b)		Variazioni % (a/b)	% di (e) su (c+d+e)		Variazioni da rilevazioni dati da mod. CM324
	classi	posti	classi	posti		1992/93	1991/92	
<i>Popolazione scolastica</i>								
Totale	17.029		17.277		-1,44			-53
- Alunni con handicap	220		192		14,58			
Totale plessi scolastici	158		161		-1,86			
<i>Totale classi/posti</i>								
- Classi a modulo (c)	1.091	1.629	1.124	1.644				
- Classi a tempo pieno (d)	922	1.351	806	1.189				39
- Classi residuali a 24 ore (e)	83	149	92	174				-13
- C. P. P.	86	86	226	226				
		43		55				
- % delle classi res. a 24 h sul tot. delle classi							7,88	20,11
Totale insegnanti di sostegno	104		92		13,04			42
<i>Di cui:</i>								
- istituiti con rapporto 1/4	55		48		14,58			
- istituiti in deroga al rapporto 1/4	49		44		11,36			
Totale insegnanti su posti di sostegno	104		94		10,64			
<i>Di cui:</i>								
- di ruolo	63		65		-3,08			
- supplenti annuali	41		27		51,85			
- cpp	0		2		-100,00			
<i>Contingente provinciale provvisoria</i>								
Totale	43		55		-21,82			
<i>Di cui:</i>								
- su posti comuni	42		50		-16,00			
- insegnante specialista di lingua straniera	0		0					
- su posti di sostegno	0		2		-100,00			
- per progetti educativi	1		3		-66,67			

C. E. D. - Servizio Relazioni al Parlamento

## XII LEGISLATURA — DISEGNI DI LEGGE E RELAZIONI - DOCUMENTI

RIFORMA SCUOLA ELEMENTARE - POPOLAZIONE SCOLASTICA - INSEGNANTI (sostegno - c.p.p.)  
ESERCIZIO 1992/93 - PROVVEDITORATO DI MACERATA

	1992/93 (a)		1991/92 (b)		Variazioni % (a/b)	% di (e) su (c+d+e)		Variazioni da rilevazioni dati da mod. CM324
	classi	posti	classi	posti		1992/93	1991/92	
<i>Popolazione scolastica</i>								
Totale	13.394		13.567		-1,28			-89
- Alunni con handicap	214		207		3,38			
Totale plessi scolastici	120		125		-4,00			
	classi	posti	classi	posti				
Totale classi/posti	876	1.351	899	1.359				
- Classi a modulo (c)	626	921	493	733				305
- Classi a tempo pieno (d)	176	340	190	367				-6
- Classi residuali a 24 ore (e)	74	74	216	216				
- C. P. P.		16		43				
- % delle classi res. a 24 h sul tot. delle classi							8,45	24,03
Totale insegnanti di sostegno	98		85		15,29			54
Di cui:								
- istituiti con rapporto 1/4	46		44		4,55			
- istituiti in deroga al rapporto 1/4	52		41		26,83			
Totale insegnanti su posti di sostegno	98		85		15,29			
Di cui:								
- di ruolo	46		44		4,55			
- supplenti annuali	52		41		26,83			
- cpp	0		0		0,00			
<i>Contingente provinciale provvisorio</i>								
Totale	16		43		-62,79			
Di cui:								
- su posti comuni	13		33		-60,81			
- insegnante specialista di lingua straniera	3		10		-70,00			
- su posti di sostegno	0		0		0,00			
- per progetti educativi	0		0		0,00			

C. E. D. - Servizio Relazioni al Parlamento

## XII LEGISLATURA — DISEGNI DI LEGGE E RELAZIONI - DOCUMENTI

RIFORMA SCUOLA ELEMENTARE - POPOLAZIONE SCOLASTICA - INSEGNANTI (sostegno - c.p.p.)  
ESERCIZIO 1992/93 - PROVVEDITORATO DI PESARO

	1992/93 (e)		1991/92 (b)		Variazioni % (a/b)	% di (e) su (c+d+e)		Variazioni da rilevazioni dati da mod. CM324
	classi	posti	classi	posti		1992/93	1991/92	
<i>Popolazione scolastica</i>								
Totale	14.388		15.012		-4,16			-34
- Alunni con handicap	219		214		2,34			
Totale plessi scolastici	183		210		-12,86			
	classi	posti	classi	posti				
Totale classi/posti	1.028	1.420	1.062	1.635				
- Classi a modulo (c)	807	1.028	740	1.067				68
- Classi a tempo pieno (d)	154	298	163	354				-18
- Classi residuali a 24 ore (e)	67	67	159	159				
- C. P. P.		25		55				
- % delle classi res. a 24 h sul tot. delle classi						6,52	14,97	
Totale insegnanti di sostegno	100		91		9,89			20
Di cui:								
- Istituiti con rapporto 1/4	82		80		2,50			
- Istituiti in deroga al rapporto 1/4	18		11		63,64			
Totale insegnanti su posti di sostegno	103		91		13,19			
Di cui:								
- di ruolo	82		79		3,80			
- supplenti annuali	20		12		66,67			
- cpp	1		0					
<i>Contingente provinciale provvisorio</i>								
Totale	25		55		-54,55			
Di cui:								
- su posti comuni	23		46		-50,00			
- insegnante specialista di lingua straniera	0		5		-100,00			
- su posti di sostegno	1		0					
- per progetti educativi	1		4		-75,00			

XII LEGISLATURA - DISEGNI DI LEGGE E RELAZIONI - DOCUMENTI

RIFORMA SCUOLA ELEMENTARE - POPOLAZIONE SCOLASTICA - INSEGNANTI (sostegno - c.p.p.)  
ESERCIZIO 1982/83 - PROVVEDITORATO DI FROSINONE

	1982/83 (a)		1981/82 (b)		Variazioni % (e/b)	% di (e) su (c+d+e)		Variazioni da rilevazioni dati da mod. CM324
	classi	posti	classi	posti		1992/83	1991/82	
<i>Popolazione scolastica</i>								
Totale	28.615		29.442		-2,81			-289
- Alunni con handicap	445		438		1,60			
Totale plessi scolastici	260		283		-8,13			
	classi	posti	classi	posti				
Totale classi/posti	1.834	2.888	1.895	2.853				
- Classi a modulo (c)	1.567	2.241	1.093	1.639				283
- Classi a tempo pieno (d)	38	76	55	110				-1
- Classi residuali a 24 ore (e)	229	229	747	747				
- C. P. P.		142		157				
- % delle classi res. a 24 h sul tot. delle classi						12,49	38,42	
Totale insegnanti di sostegno	147		122		20,49			37
Di cui:								
- istituti con rapporto 1/4	111		108		2,78			
- istituti in deroga al rapporto 1/4	36		14		157,14			
Totale insegnanti su posti di sostegno	147		123		19,51			
Di cui:								
- di ruolo	101		101		0,00			
- supplenti annuali	45		21		114,29			
- cpp	1		1		0,00			
<i>Contingente provinciale provvisorio</i>								
Totale	140		157		-10,83			
Di cui:								
- su posti comuni	139		156		-10,90			
- insegnante specialista di lingua straniera	0		0		0,00			
- su posti di sostegno	1		1		0,00			
- per progetti educativi	0		0		0,00			



XII LEGISLATURA — DISEGNI DI LEGGE E RELAZIONI - DOCUMENTI

RIFORMA SCUOLA ELEMENTARE - POPOLAZIONE SCOLASTICA - INSEGNANTI (sostegno - c.p.p.)  
ESERCIZIO 1982/83 - PROVVEDITORATO DI LATINA

	1982/83		1981/82		Variazioni % (a/b)	% di (e) su (c+d+e)		Variazioni da rilevazioni dati da mod. CM324
	(e)	(b)	(c)	(d)		1982/83	1981/82	
<i>Popolazione scolastica</i>								
Totale	28.360	28.522			-0,57			916
- Alunni con handicap	428	404			5,94			
Totale plessi scolastici	170	179			-5,03			
	classi	posti	classi	posti				
Totale classi/posti	1.583	2.078	1.619	2.112				
- Classi a modulo (c)	1.327	1.804	1.217	1.641				
- Classi a tempo pieno (d)	32	62	37	74				
- Classi residuali a 24 ore (e)	224	183	365	365				
- C. P. P.		29		32				
- % delle classi res. a 24 h sul tot. delle classi							14,15	22,54
Totale insegnanti di sostegno	194	200			-3,00			102
Di cui:								
- Istituiti con rapporto 1/4	87		99		-12,12			
- Istituiti in deroga al rapporto 1/4	107		101		5,94			
Totale insegnanti su posti di sostegno	207		199		4,02			
Di cui:								
- di ruolo	100		99		1,01			
- supplenti annuali	107		100		7,00			
- c.p.p.	0		0		0,00			
<i>Contingente provinciale provvisorio</i>								
Totale	29		32		-9,38			
Di cui:								
- su posti comuni	24		32		-25,00			
- insegnante specialista di lingua straniera	5		0		0,00			
- su posti di sostegno	0		0		0,00			
- per progetti educativi	0		0		0,00			

C. E. D. - Servizio Relazioni al Parlamento

XII LEGISLATURA - DISEGNI DI LEGGE E RELAZIONI - DOCUMENTI

RIFORMA SCUOLA ELEMENTARE - POPOLAZIONE SCOLASTICA - INSEGNANTI (sostegno - c.p.p.)  
ESERCIZIO 1992/93 - PROVVEDITORATO DI RIETI

	1992/93		1991/92		Variazioni % (a/b)	% di (e) su (c+d+e)		Variazioni da rilevazioni dati da mod. CM324
	(a)	post	(b)	post		1992/93	1991/92	
<i>Popolazione scolastica</i>								
Totale	7.260		7.311		-0,70			250
- Alunni con handicap	136		147		-7,48			
Totale plessi scolastici	98		103		-4,85			
<i>Totale classi/posti</i>								
	classi	post	classi	post				
- Classi a modulo (c)	7.372	911	7.251	900				5.146
- Classi a tempo pieno (d)	5.580	647	5.060	627				1.578
- Classi a tempo pieno (d)	1.680	210	2.031	232				
- Classi residuali a 24 ore (e)	112	8	160	10				
- C. P. P.		46		31				
- % delle classi res. a 24 h sul tot. delle classi						1,52	2,21	
Totale insegnanti di sostegno	68		66		3,03			4
<i>Di cui:</i>								
- istituiti con rapporto 1/4	28		21		33,33			
- istituiti in deroga al rapporto 1/4	40		45		-11,11			
Totale insegnanti su posti di sostegno	60		78		-23,08			
<i>Di cui:</i>								
- di ruolo	60		55		9,09			
- supplenti annuali	0		23		-100,00			
- cpp	0		0		0,00			
<i>Contingente provinciale provvisorio</i>								
Totale	46		30		53,33			
<i>Di cui:</i>								
- su posti comuni	43		15		186,67			
- insegnante specialista di lingua straniera	3		15		-80,00			
- su posti di sostegno	0		0		0,00			
- per progetti educativi	0		0		0,00			

C. E. D. - Servizio Relazioni al Parlamento

XII LEGISLATURA — DISEGNI DI LEGGE E RELAZIONI - DOCUMENTI

RIFORMA SCUOLA ELEMENTARE - POPOLAZIONE SCOLASTICA - INSEGNANTI (sostegno - c.p.p.)  
ESERCIZIO 1992/93 - PROVVEDITORATO DI ROMA

	1992/93 (a)		1991/92 (b)		Variazioni % (a/b)	% di (e) su (c+d+e)		Variazioni da rilevazioni dati da mod. CM324
	classi	posti	classi	posti		1992/93	1991/92	
<i>Popolazione scolastica</i>								
<b>Totale</b>	143.963		147.831		-2,82			-3.969
- Alunni con handicap	3.603		3.644		-1,13			
<b>Totale presidi scolastici</b>	755		755		0,00			
<i>Totale classi/posti</i>								
- Classi a modulo (c)	8.006	13.084	8.138	13.137				
- Classi a tempo pieno (d)	5.062	7.376	4.831	7.040				205
- Classi residuali a 24 ore (e)	2.539	5.078	2.537	5.074				-33
- C. P. P.	405	405	770	770				
		225		253				
- % delle classi res. a 24 h sul tot. delle classi							5,06	9,46
<b>Totale insegnanti di sostegno</b>	1.563		1.713		-8,76			133
<i>Di cui:</i>								
- istituiti con rapporto 1/4	901		911		-1,10			
- istituiti in deroga al rapporto 1/4	662		802		-17,46			
<b>Totale insegnanti su posti di sostegno</b>	1.666		1.934		-13,86			
<i>Di cui:</i>								
- di ruolo	1.229		1.430		-14,06			
- supplenti annuali	312		317		-1,58			
- cpp	125		187		-33,16			
<i>Contingente provinciale provvisorio</i>								
<b>Totale</b>	242		212		14,15			
<i>Di cui:</i>								
- su posti comuni	0		0					
- insegnante specialista di lingua straniera	98		0					
- su posti di sostegno	125		187		-33,16			
- per progetti educativi	19		25		-24,00			

C. E. D. - Servizio Relazioni al Parlamento

XII LEGISLATURA — DISEGNI DI LEGGE E RELAZIONI - DOCUMENTI

RIFORMA SCUOLA ELEMENTARE - POPOLAZIONE SCOLASTICA - INSEGNANTI (sostegno - c.p.p.)  
ESERCIZIO 1992/93 - PROVVEDITORATO DI VITERBO

	1992/93 (a)		1991/92 (b)		Variazioni % (a/b)	% di (e) su (c+d+e)		Variazioni da rilevazioni dati da mod. CMS24
	classi	posti	classi	posti		1992/93	1991/92	
<i>Popolazione scolastica</i>								
Totale		13.380		13.763	-2,78			156
- Alunni con handicap		217		224	-3,13			
Totale plessi scolastici		98		98	0,00			
	classi	posti	classi	posti				
Totale classi/posti								
- Classi a modulo (c)	784	1.218	814	1.071				
- Classi a tempo pieno (d)	727	1.074	720	919				-20
- Classi a tempo pieno (e)	36	71	42	57				1
- Classi residuali a 24 ore (e)	21	21	52	52				
- C. P. P.		52		43				
- % delle classi res. a 24 h sul tot. delle classi							2,88	6,39
Totale insegnanti di sostegno		84		57	47,37			20
Di cui:								
- istituiti con rapporto 1/4		50		47	6,38			
- istituiti in deroga al rapporto 1/4		34		10	240,00			
Totale insegnanti su posti di sostegno		123		113	8,85			
Di cui:								
- di ruolo		67		43	55,81			
- supplenti annuali		51		34	50,00			
- cpp		5		36	-86,11			
<i>Contingente provinciale provvisorio</i>								
Totale		52		43	20,93			
Di cui:								
- su posti comuni		39		0				
- insegnante specialista di lingua straniera		8		5	60,00			
- su posti di sostegno		5		36	-86,11			
- per progetti educativi		0		2	-100,00			

## XII LEGISLATURA — DISEGNI DI LEGGE E RELAZIONI - DOCUMENTI

RIFORMA SCUOLA ELEMENTARE - POPOLAZIONE SCOLASTICA - INSEGNANTI (sostegno - c.p.p.)  
ESERCIZIO 1992/93 - PROVVEDITORATO DI L'AQUILA

	1992/93 (a)		1991/92 (b)		Variazioni % (a/b)	% di (e) su (c+d+e)		Variazioni da rilevazioni dati da mod. CM324
	classi	posti	classi	posti		1992/93	1991/92	
<i>Popolazione scolastica</i>								
Totale		15.031		14.572	3,15			253
- Alunni con handicap		320		334	-4,19			
Totale plessi scolastici		180		219	-17,81			
Totale classi/posti	classi	posti	classi	posti				
- Classi a modulo (c)	1.054	1.614	1.056	1.627				13
- Classi a tempo pieno (d)	903	1.323	838	1.264				-4
- Classi a tempo pieno (d)	78	156	78	156				
- Classi residuali a 24 ore (e)	73	73	142	142				
- C. P. P.		62		65				
- % della classi res. a 24 h sul tot. delle classi							6,93	13,42
Totale insegnanti di sostegno		155		119	30,25			81
Di cui:								
- istituiti con rapporto 1/4		90		83	8,43			
- istituiti in deroga al rapporto 1/4		65		36	80,56			
Totale insegnanti su posti di sostegno		154		119	29,41			
Di cui:								
- di ruolo		86		82	4,88			
- supplenti annuali		68		37	83,78			
- cpp		0		0	0,00			
<i>Contingente provinciale provvisoria</i>								
Totale		62		65	-4,92			
Di cui:								
- su posti comuni		62		65	-4,92			
- insegnante specialista di lingua straniera		0		0	0,00			
- su posti di sostegno		0		0	0,00			
- per progetti educativi		0		0	0,00			

C. E. D. - Servizio Relazioni al Parlamento

XII LEGISLATURA - DISEGNI DI LEGGE E RELAZIONI - DOCUMENTI

RIFORMA SCUOLA ELEMENTARE - POPOLAZIONE SCOLASTICA - INSEGNANTI (sostegno - c.p.p.)  
ESERCIZIO 1992/93 - PROVVEDITORATO DI CHIETI

	1992/93 (a)	1991/92 (b)		Variazioni %	% di (e) su (c+d+e)		Variazioni da rilevazioni dati da mod. CM324
		classi	posti		1992/93	1991/92	
<i>Popolazione scolastica</i>							
Totale	20.478	20.170		1,53			634
- Alunni con handicap	428	405		5,68			
Totale plessi scolastici	191	193		-1,04			
		classi	posti		classi	posti	
Totale classi/posti		1.217	1.798		1.282	1.800	
- Classi a modulo (c)		992	1.428		714	1.071	315
- Classi a tempo pieno (d)		104	208		111	222	-1
- Classi residuali a 24 ore (e)		121	121		457	457	
- C. P. P.			41			50	
- % delle classi res. a 24 h sul tot. delle classi							9,94
Totale insegnanti di sostegno	133	131		1,53			35,65
Di cui:							
- isfuiti con rapporto 1/4	107	106		0,94			
- isfuiti in deroga al rapporto 1/4	26	25		4,00			
Totale insegnanti su posti di sostegno	133	142		-6,34			
Di cui:							
- di ruolo	95	105		-9,52			
- supplenti annuali	38	36		5,56			
- cpp	0	1		-100,00			
<i>Contingente provinciale provvisorio</i>							
Totale	41	90		-54,44			
Di cui:							
- su posti comuni	41	88		-53,41			
- insegnante specialista di lingua straniera	0	1		-100,00			
- su posti di sostegno	0	1		-100,00			
- per progetti educativi	0	0		0,00			

XII LEGISLATURA — DISEGNI DI LEGGE E RELAZIONI - DOCUMENTI

RIFORMA SCUOLA ELEMENTARE - POPOLAZIONE SCOLASTICA - INSEGNANTI (sostegno - c.p.p.)  
ESERCIZIO 1992/93 - PROVVEDITORATO DI PESCARA

	1992/93		1991/92		Variazioni % (a/b)	% di (e) su (c+d+e)		Variazioni da rilevazioni dati da mod. CM324	
	(a)	(b)	(c)	(d)		1992/93	1991/92		
<i>Popolazione scolastica</i>									
Totale	14.637	14.578			0,40			-247	
- Alunni con handicap	254	277			-8,30				
Totale plessi scolastici	105	110			-4,55				
	classi	posti	classi	posti					
Totale classi/posti	873	1.284	887	1.236					
- Classi a modulo (c)	748	1.095	637	909					
- Classi a tempo pieno (d)	40	80	40	80					
- Classi residuali a 24 ore (e)	85	85	210	210					
- C. P. P.		24		37					
- % delle classi res. a 24 h sul tot. delle classi							9,74	23,68	34
Totale insegnanti di sostegno	78	81			-3,70				
Di cui:									
- istituiti con rapporto 1/4	59	57			3,51				
- istituiti in deroga al rapporto 1/4	19	24			-20,83				
Totale insegnanti su posti di sostegno	78	81			-3,70				
Di cui:									
- di ruolo	55	57			-3,51				
- supplenti annuali	23	24			-4,17				
- cpp	0	0			0,00				
<i>Contingente provinciale provvisorio</i>									
Totale	24	37			-35,14				
Di cui:									
- su posti comuni	11	37			-70,27				
- insegnante specialista di lingua straniera	13	0			0,00				
- su posti di sostegno	0	0			0,00				
- per progetti educativi	0	0			0,00				

C. E. D. - Servizio Relazioni al Parlamento

XII LEGISLATURA — DISEGNI DI LEGGE E RELAZIONI - DOCUMENTI

RIFORMA SCUOLA ELEMENTARE - POPOLAZIONE SCOLASTICA - INSEGNANTI (sostegno - c.p.p.)  
ESERCIZIO 1992/93 - PROVVEDITORATO DI TERAMO

	1992/93 (a)		1991/92 (b)		Variazioni % (a/b)	% di (e) su (c+d+e)		Variazioni da rilevazioni dati da mod. CM324
	classi	posti	classi	posti		1992/93	1991/92	
<i>Popolazione scolastica</i>								
Totale	15.726		16.024		-1,86			-21
- Alunni con handicap	194		186		4,30			
Totale plessi scolastici	140		147		-4,76			
<i>Totale classi/posti</i>								
- Classi a modulo (c)	999	1.473	1.020	1.472				
- Classi a tempo pieno (d)	879	1.284	748	1.117				164
- Classi a tempo pieno (e)	52	99	53	100				1
- Classi residuali a 24 ore (e)	68	68	219	219				
- C. P. P.		22		36				
- % delle classi res. a 24 h sul tot. delle classi						6,81	21,47	
Totale insegnanti di sostegno	88		69		27,54			46
<i>Di cui:</i>								
- Istituiti con rapporto 1/4	45		42		7,14			
- Istituiti in deroga al rapporto 1/4	43		27		59,26			
Totale insegnanti su posti di sostegno	92		73		26,03			
<i>Di cui:</i>								
- di ruolo	53		54		-1,85			
- supplenti annuali	35		15		133,33			
- c.p.p.	4		4		0,00			
<i>Contingente provinciale provvisorio</i>								
Totale	22		36		-38,89			
<i>Di cui:</i>								
- su posti comuni	18		32		-43,75			
- insegnante specialista di lingua straniera	0		0		0,00			
- su posti di sostegno	4		4		0,00			
- per progetti educativi	0		0		0,00			



XII LEGISLATURA — DISEGNI DI LEGGE E RELAZIONI - DOCUMENTI

RIFORMA SCUOLA ELEMENTARE - POPOLAZIONE SCOLASTICA - INSEGNANTI (sostegno - c.p.p.)  
ESERCIZIO 1992/93 - PROVVEDITORATO DI CAMPOBASSO

	1992/93 (e)		1991/92 (b)		Variazioni % (a/b)	% di (e) su (c+d+e)		Variazioni da rilevazioni dati da mod. CM324
	classi	posti	classi	posti		1992/93	1991/92	
<i>Popolazione scolastica</i>								
<b>Totale</b>	12.981		13.224		-2,59			-185
- Alunni con handicap	162		163		-0,61			
<b>Totale presidi scolastici</b>	113		128		-11,72			
	classi	posti	classi	posti				
<b>Totale classi/posti</b>	782	1.124	803	1.127				
- Classi a modulo (c)	725	1.041	669	957				-3
- Classi a tempo pieno (d)	8	16	16	32				-1
- Classi residuali a 24 ore (e)	49	49	118	119				
- C. P. P.		18		19				
- % delle classi res. a 24 h sul tot. delle classi						6,27	14,69	
<b>Totale insegnanti di sostegno</b>	60		62		-3,23			21
<b>Di cui:</b>								
- Istituiti con rapporto 1/4	39		38		2,63			
- Istituiti in deroga al rapporto 1/4	21		24		-12,50			
<b>Totale insegnanti su posti di sostegno</b>	60		64		-6,25			
<b>Di cui:</b>								
- di ruolo	37		43		-13,95			
- supplenti annuali	23		20		15,00			
- cpp	0		1		-100,00			
<i>Contingente provinciale provvisorio</i>								
<b>Totale</b>	18		19		-5,26			
<b>Di cui:</b>								
- su posti comuni	12		12		0,00			
- Insegnante specialista di lingua straniera	6		6		0,00			
- su posti di sostegno	0		1		-100,00			
- per progetti educativi	0		0		0,00			

C. E. D. - Servizio Relazioni al Parlamento

XII LEGISLATURA — DISEGNI DI LEGGE E RELAZIONI - DOCUMENTI

RIFORMA SCUOLA ELEMENTARE - POPOLAZIONE SCOLASTICA - INSEGNANTI (sostegno - c.p.p.)  
ESERCIZIO 1992/93 - PROWEDITORATO DI ISERNIA

	1992/93 (a)		1991/92 (b)		Variazioni % (a/b)	% di (e) su (c+d+e)		Variazioni da rilevazioni dati da mod. CM/324
	classi	posti	classi	posti		1992/93	1991/92	
<i>Popolazione scolastica</i>								
<b>Totale</b>	5.111		5.116		-0,10			-108
- Alunni con handicap	76		69		10,14			
<b>Totale plessi scolastici</b>								
	classi	posti	classi	posti				
<b>Totale classi/posti</b>	392	579	394	597				
- Classi a modulo (c)	378	544	378	543				21
- Classi a tempo pieno (d)	10	20	10	20				0
- Classi residuali a 24 ore (e)	4	4	6	6				
- C. P. P.	11							
- % delle classi res. a 24 h sul tot. delle classi						1,02	1,52	
<b>Totale insegnanti di sostegno</b>	23		16		43,75			8
Di cui:								
- istituiti con rapporto 1/4	15		15		0,00			
- istituiti in deroga al rapporto 1/4	8		1		700,00			
<b>Totale insegnanti su posti di sostegno</b>	25		17		47,06			
Di cui:								
- di ruolo	15		14		7,14			
- supplenti annuali	10		3		233,33			
- cpp	0		0		0,00			
<i>Contingente provinciale provvisorio</i>								
<b>Totale</b>	11		28		-60,71			
Di cui:								
- su posti comuni	11		28		-60,71			
- insegnante specialista di lingua straniera	0		0		0,00			
- su posti di sostegno	0		0		0,00			
- per progetti educativi	0		0		0,00			

XII LEGISLATURA — DISEGNI DI LEGGE E RELAZIONI - DOCUMENTI

RIFORMA SCUOLA ELEMENTARE - POPOLAZIONE SCOLASTICA - INSEGNANTI (sostegno - c.p.p.)  
ESERCIZIO 1992/93 - PROVVEDITORATO DI MATERA

	1992/93 (e)		1991/92 (b)		Variazioni % (a/b)	% di (e) su (c+d+e)		Variazioni da rilevazioni dati da mod. CM324
	classi	posti	classi	posti		1992/93	1991/92	
<i>Popolazione scolastica</i>								
Totale		12.904		13.494	-4,37			-533
- Alunni con handicap		148		139	6,47			
Totale presesi scolastici		70		70	0,00			
	classi	posti	classi	posti				
Totale classi/posti	697	1.116	741	1.156				
- Classi a modulo (c)	603	905	614	928				-66
- Classi a tempo pieno (d)	78	156	101	202				11
- Classi residuali a 24 ore (e)	16	27	26	26				
- C. P. P.		28		0				
- % delle classi res. a 24 h sul tot. delle classi							2,30	3,51
Totale insegnanti di sostegno		58		53	9,43			26
Di cui:								
- istituiti con rapporto 1/4		37		33	12,12			
- istituiti in deroga al rapporto 1/4		21		20	5,00			
Totale insegnanti su posti di sostegno		61		50	22,00			
Di cui:								
- di ruolo		37		35	5,71			
- supplenti annuali		24		15	60,00			
- cpp		0		0	0,00			
<i>Contingente provinciale provvisorio</i>								
Totale		28		0				
Di cui:								
- su posti comuni		23		0				
- insegnante specialista di lingua straniera		5		0				
- su posti di sostegno		0		0	0,00			
- per progetti educativi		0		0	0,00			

C. E. D. - Servizio Relazioni al Parlamento

XII LEGISLATURA — DISEGNI DI LEGGE E RELAZIONI - DOCUMENTI

RIFORMA SCUOLA ELEMENTARE - POPOLAZIONE SCOLASTICA - INSEGNANTI (sostegno - c.p.p.)  
ESERCIZIO 1992/93 - PROVVEDITORATO DI POTENZA

	1992/93		1991/92		Variazioni % (a/b)	% di (e) su (c+d+e)		Variazioni da rifevazioni dati da mod. CM324
	(a)	(b)	(c)	(d)		1992/93	1991/92	
<i>Popolazione scolastica</i>								
Totale	23.990	24.674			-2,77			-81
- Alunni con handicap	374	420			-10,95			
Totale plessi scolastici	228	235			-2,98			
	classi	posti	classi	posti				
Totale classi/posti	1.566	2.489	1.591	2.494				
- Classi a modulo (c)	840	1.226	655	951				61
- Classi a tempo pieno (d)	547	1.042	626	1.191				-46
- Classi residuali a 24 ore (e)	179	179	310	310				
- C. P. P.		42		42				
- % delle classi res. a 24 h sul tot. delle classi							11,43	19,48
Totale insegnanti di sostegno	173	169			2,37			77
Di cui:								
- istituiti con rapporto 1/4	88	96			-8,33			
- istituiti in deroga al rapporto 1/4	85	73			16,44			
Totale insegnanti su posti di sostegno	183	179			2,23			
Di cui:								
- di ruolo	100	106			-5,66			
- supplenti annuali	73	63			15,87			
- cpp	10	10			0,00			
<i>Contingente provinciale provvisorio</i>								
Totale	42	42			0,00			
Di cui:								
- su posti comuni	32	32			0,00			
- insegnante specialista di lingua straniera	0	0			0,00			
- su posti di sostegno	10	10			0,00			
- per progetti educativi	0	0			0,00			

XII LEGISLATURA — DISEGNI DI LEGGE E RELAZIONI - DOCUMENTI

RIFORMA SCUOLA ELEMENTARE - POPOLAZIONE SCOLASTICA - INSEGNANTI (sostegno - c.p.p.)  
ESERCIZIO 1992/93 - PROVVEDITORATO DI AVELLINO

	1992/93 (a)		1991/92 (b)		Variazioni % (a/b)	% di (e) su (c+d+e)		Variazioni da rilevazioni dati da mod. CM324
	classi	posti	classi	posti		1992/93	1991/92	
<i>Popolazione scolastica</i>								
Totale		26.220		26.661	-1,05			-469
- Alunni con handicap		386		380	1,58			
Totale plessi scolastici		215		225	-4,44			
	classi	posti	classi	posti				
Totale classi/posti	1.618	2.297	1.636	2.413				
- Classi a modulo (c)	1.394	1.896	1.104	1.655				62
- Classi a tempo pieno (d)	137	274	163	326				8
- Classi residuali a 24 ore (e)	87	87	369	369				
- C. P. P.		40		63				
- % delle classi res. a 24 h sul tot. delle classi							5,38	22,56
Totale insegnanti di sostegno		217		196	10,71			136
Di cui:								
- istituti con rapporto 1/4		87		81	7,41			
- istituti in deroga al rapporto 1/4		130		115	13,04			
Totale insegnanti su posti di sostegno		164		148	10,81			
Di cui:								
- di ruolo		87		81	7,41			
- supplenti annuali		66		50	32,00			
- cpp		11		17	-35,29			
<i>Contingente provinciale provvisoria</i>								
Totale		40		63	-36,51			
Di cui:								
- su posti comuni		0		24	-100,00			
- insegnante specialista di lingua straniera		29		17	70,59			
- su posti di sostegno		11		17	-35,29			
- per progetti educativi		0		5	-100,00			

C. E. D. - Servizio Relazioni al Parlamento

XII LEGISLATURA — DISEGNI DI LEGGE E RELAZIONI - DOCUMENTI

RIFORMA SCUOLA ELEMENTARE - POPOLAZIONE SCOLASTICA - INSEGNANTI (sostegno - c.p.p.)  
ESERCIZIO 1992/93 - PROVVEDITORATO DI BENEVENTO

	1992/93 (a)		1991/92 (b)		Variazioni % (a/b)	% di (e) su (c+d+e)		Variazioni da rilevazioni dati da mod. CM324
	classi	posti	classi	posti		1992/93	1991/92	
<i>Popolazione scolastica</i>								
Totale	16.779		17.602		-4,68			-885
- Alunni con handicap	341		330		3,33			
Totale plessi scolastici	179		186		-3,76			
	classi	posti	classi	posti				
Totale classi/posti	1.145	1.880	1.172	84				
- Classi a modulo (c)	844	1.266	733	-				78
- Classi a tempo pieno (d)	229	458	275	-				-79
- Classi residuali a 24 ore (e)	72	72	164	-				
- C. P. P.		84		84				
- % delle classi res. a 24 h sul tot. delle classi						6,29	13,99	
Totale insegnanti di sostegno	182		147		23,81			87
Di cui:								
- istituiti con rapporto 1/4	89		86		3,49			
- istituiti in deroga al rapporto 1/4	93		61		52,46			
Totale insegnanti su posti di sostegno	193		155		24,52			
Di cui:								
- di ruolo	118		105		12,38			
- supplenti annuali	64		42		52,38			
- cpp	11		8		37,50			
<i>Contingente provinciale provvisorio</i>								
Totale	84		84		0,00			
Di cui:								
- su posti comuni	67		67		0,00			
- insegnante specialista di lingua straniera	6		6		0,00			
- su posti di sostegno	11		8		37,50			
- per progetti educativi	0		3		-100,00			

XII LEGISLATURA — DISEGNI DI LEGGE E RELAZIONI - DOCUMENTI

RIFORMA SCUOLA ELEMENTARE - POPOLAZIONE SCOLASTICA - INSEGNANTI (sostegno - c.p.p.)  
ESERCIZIO 1992/93 - PROVVEDITORATO DI CASERTA

	1992/93		1991/92		Variazioni % (a/b)	% di (e) su (c+d+e)		Variazioni da rilevazioni dati da mod. CM324
	(a)	(b)	(c)	(d)		1992/93	1991/92	
<i>Popolazione scolastica</i>								
Totale	54.290	55.330			-1,88			6.922
- Alunni con handicap	868	852			1,88			
Totale plessi scolastici	351	359			-2,23			
	classi	posti	classi	posti				
Totale classi/posti	829	1.695	683	1.755				
- Classi a modulo (c)	590	1.180	363	1.089				
- Classi a tempo pieno (d)	239	478	320	640				
- Classi residuali a 24 ore (e)	0	0	0	0				
- C. P. P.		37		26				
- % delle classi res. a 24 h sul tot. delle classi								
Totale insegnanti di sostegno	505	468			7,91			294
Di cui:								
- istituiti con rapporto 1/4	217	339			-35,99			
- istituiti in deroga al rapporto 1/4	288	129			123,26			
Totale insegnanti su posti di sostegno	496	180			175,56			
Di cui:								
- di ruolo	206	0						
- supplenti annuali	290	180			61,11			
- cpp	0	0			0,00			
<i>Contingente provinciale provvisoria</i>								
Totale	37	26			42,31			
Di cui:								
- su posti comuni	10	14			-28,57			
- insegnante specialista di lingua straniera	23	8			187,50			
- su posti di sostegno	0	0			0,00			
- per progetti educativi	4	4			0,00			

C. E. D. - Servizio Relazioni al Parlamento

XII LEGISLATURA — DISEGNI DI LEGGE E RELAZIONI - DOCUMENTI

RIFORMA SCUOLA ELEMENTARE - POPOLAZIONE SCOLASTICA - INSEGNANTI (sostegno - c.p.p.)  
ESERCIZIO 1992/93 - PROVVEDITORATO DI NAPOLI

	1992/93 (a)		1991/92 (b)		Variazioni % (a/b)	% di (e) su (c+d+e)		Variazioni da rifelezioni dati da mod. CM324
	classi	posti	classi	posti		1992/93	1991/92	
<i>Popolazione scolastica</i>								
Totale	186.156		192.730		-3,41			-4.449
- Alunni con handicap	3.707		4.146		-10,59			
Totale plessi scolastici	741		742		-0,13			
	classi	posti	classi	posti				
Totale classi/posti	9.823	13.915	10.187	14.275				
- Classi a modulo (c)	7.674	11.413	6.182	9.273				2.722
- Classi a tempo pieno (d)	119	238	141	282				0
- Classi residuali a 24 ore (e)	2.030	2.030	3.864	3.864				
- C. P. P.		234		856				
- % delle classi res. a 24 h. sul tot. delle classi							20,87	37,93
Totale insegnanti di sostegno	1.486		1.554		-3,73			431
Di cui:								
- istituiti con rapporto 1/4	1.019		1.077		-5,39			
- istituiti in deroga al rapporto 1/4	477		477		0,00			
Totale insegnanti su posti di sostegno	1.482		1.637		-10,69			
Di cui:								
- di ruolo	1.034		1.146		-9,77			
- supplenti annuali	428		407		4,67			
- cpp	2		84		-97,62			
<i>Contingente provinciale provvisorio</i>								
Totale	234		856		-72,66			
Di cui:								
- su posti comuni	191		688		-72,24			
- insegnante specialista di lingua straniera	41		16		156,25			
- su posti di sostegno	2		84		-97,62			
- per progetti educativi	0		88		-100,00			



XII LEGISLATURA — DISEGNI DI LEGGE E RELAZIONI - DOCUMENTI

RIFORMA SCUOLA ELEMENTARE - POPOLAZIONE SCOLASTICA - INSEGNANTI (sostegno - c.p.p.)  
ESERCIZIO 1992/93 - PROVVEDITORATO DI SALERNO

	1992/93 (a)		1991/92 (b)		Variazioni % (a/b)		% di (e) su (c+d+e)		Variazioni da rilevazioni dati da mod. CM324
	classi	posti	classi	posti	%		1992/93	1991/92	
<i>Popolazione scolastica</i>									
Totale		66.897		67.916		-1,50			655
- Alunni con handicap		1.096		1.019		7,56			
Totale plessi scolastici		529		542		-2,40			
<i>Totale classi/posti</i>									
- Classi a modulo (c)	3.982	5.712	4.049	5.739					
- Classi a tempo pieno (d)	3.320	4.932	2.754	4.118					765
- Classi residuali a 24 ore (e)	98	196	118	238					4
- C. P. P.	564	584	1.177	1.177					
- % delle classi res. a 24 h sul tot. delle classi							14,16	28,07	
Totale insegnanti di sostegno		549		475		15,58			353
<i>Di cui:</i>									
- istituiti con rapporto 1/4		222		195		13,85			
- istituiti in deroga al rapporto 1/4		327		280		16,79			
Totale insegnanti su posti di sostegno		532		486		9,47			
<i>Di cui:</i>									
- di ruolo		222		195		13,85			
- supplenti annuali		310		287		16,10			
- cpp		0		24		-100,00			
<i>Contingente provinciale provvisorio</i>									
Totale		20		208		-90,38			
<i>Di cui:</i>									
- su posti comuni		4		156		-97,44			
- insegnante specialista di lingua straniera		16		6		166,67			
- su posti di sostegno		0		24		-100,00			
- per progetti educativi		0		22		-100,00			

XII LEGISLATURA — DISEGNI DI LEGGE E RELAZIONI - DOCUMENTI

RIFORMA SCUOLA ELEMENTARE - POPOLAZIONE SCOLASTICA - INSEGNANTI (sostegno - c.p.p.)  
ESERCIZIO 1992/93 - PROVVEDITORATO DI BARI

	1992/93		1991/92		Variazioni % (a/b)	% di (e) su (c+d+e)		Variazioni da rilevazioni dati da mod. CM324
	(a)	(b)	(c)	(d)		1992/93	1991/92	
<i>Popolazione scolastica</i>								
Totale	96.278	98.466			-2,22			-2.027
- Alunni con handicap	1.854	1.885			-1,64			
Totale plessi scolastici	279	289			-3,46			
			classi	posti				
Totale classi/posti			4.655	6.784		4.812	6.862	
- Classi a modulo (c)			4.554	6.567		3.749	5.520	1.011
- Classi a tempo pieno (d)			73	146		106	212	-42
- Classi residuali a 24 ore (e)			28	28		957	957	
- C. P. P.				43			173	
- % delle classi res. a 24 h sul tot. delle classi								
Totale insegnanti di sostegno	777	715			8,67			293
Di cui:								
- istituti con rapporto 1/4	427	467			-8,57			
- istituti in deroga al rapporto 1/4	350	248			41,13			
Totale insegnanti su posti di sostegno	759	724			4,83			
Di cui:								
- di ruolo	409	479			-14,61			
- supplenti annuali	350	239			46,44			
- c.p.p.	0	6			-100,00			
<i>Contingente provinciale provvisorio</i>								
Totale	154	174			-11,49			
Di cui:								
- su posti comuni	42	164			-74,39			
- insegnante specialista di lingua straniera	111	1			11000,00			
- su posti di sostegno	0	6			-100,00			
- per progetti educativi	1	3			-66,67			

XII LEGISLATURA — DISEGNI DI LEGGE E RELAZIONI - DOCUMENTI

RIFORMA SCUOLA ELEMENTARE - POPOLAZIONE SCOLASTICA - INSEGNANTI (sostegno - c.p.p.)  
ESERCIZIO 1992/93 - PROVVEDITORATO DI BRINDISI

	1992/93 (a)	1991/92 (b)		Variazioni % (a/b)	% di (e) su (c+d+e)		Variazioni da rilevazioni dati da mod. CM324
		classi	posti		1992/93	1991/92	
<i>Popolazione scolastica</i>							
<b>Totale</b>	25.921	26.762		-3,14			-359
- Alunni con handicap	324	375		-13,60			
<b>Totale plessi scolastici</b>	86	86		0,00			
		classi	posti		classi	posti	
<b>Totale classi/posti</b>	1.304	1.948	1.349	1.925			
- Classi a modulo (c)	1.012	1.503	823	1.218			37
- Classi a tempo pieno (d)	80	160	103	206			-23
- Classi residuali a 24 ore (e)	212	212	423	423			
- C. P. P.		73		78			
- % delle classi res. a 24 h sul tot. delle classi					16,26	31,36	
<b>Totale insegnanti di sostegno</b>	133	149		-10,74			44
<i>Di cui:</i>							
- isfuiti con rapporto 1/4	86	101		-14,85			
- isfuiti in deroga al rapporto 1/4	47	48		-2,08			
<b>Totale insegnanti su posti di sostegno</b>	136	143		-4,90			
<i>Di cui:</i>							
- di ruolo	86	94		-8,51			
- supplenti annuali	48	49		-2,04			
- c.p.p.	2	0					
<i>Contingente provinciale provvisorio</i>							
<b>Totale</b>	73	78		-6,41			
<i>Di cui:</i>							
- su posti comuni	71	78		-8,97			
- insegnante specialista di lingua straniera	0	0		0,00			
- su posti di sostegno	2	0					
- per progetti educativi	0	0		0,00			

C. E. D. - Servizio Relazioni al Parlamento

XII LEGISLATURA — DISEGNI DI LEGGE E RELAZIONI - DOCUMENTI

RIFORMA SCUOLA ELEMENTARE - POPOLAZIONE SCOLASTICA - INSEGNANTI (sostegno - c.p.p.)  
ESERCIZIO 1992/93 - PROVVEDITORATO DI FOGGIA

	1992/93 (e)		1991/92 (b)		Variazioni % (a/b)	% di (e) su (c+d+e)		Variazioni da rilevazioni dati da mod. CM324
	classi	posti	classi	posti		1992/93	1991/92	
<i>Popolazione scolastica</i>								
<b>Totale</b>		43.386		44.819	-3,20			-1.449
- Alunni con handicap		1.082		1.276	-15,20			
<b>Totale plessi scolastici</b>		141		141	0,00			
	classi	posti	classi	posti				
<b>Totale classi/posti</b>		2.182		2.268				
- Classi a modulo (c)		2.083		1.857				41
- Classi a tempo pieno (d)		19		29				-13
- Classi residuali a 24 ore (e)		80		382				
- C. P. P.		161		141				
- % delle classi res. a 24 h sul tot. delle classi								
<b>Totale insegnanti di sostegno</b>		475		449	5,79			173
Di cui:								
- Istituiti con rapporto 1/4		271		319	-15,05			
- Istituiti in deroga al rapporto 1/4		204		130	56,92			
<b>Totale insegnanti su posti di sostegno</b>		475		449	5,79			
Di cui:								
- di ruolo		283		287	-1,39			
- supplenti annuali		170		132	26,79			
- cpp		22		30	-26,67			
<i>Contingente provinciale provvisorio</i>								
<b>Totale</b>		161		141	14,18			
Di cui:								
- su posti comuni		139		71	95,77			
- insegnante specialista di lingua straniera		0		14	-100,00			
- su posti di sostegno		22		30	-26,67			
- per progetti educativi		0		26	-100,00			
								3,67
								16,84

XII LEGISLATURA — DISEGNI DI LEGGE E RELAZIONI - DOCUMENTI

RIFORMA SCUOLA ELEMENTARE - POPOLAZIONE SCOLASTICA - INSEGNANTI (sostegno - c.p.p.)  
ESERCIZIO 1992/93 - PROVVEDITORATO DI LECCE

	1992/93 (a)		1991/92 (b)		Variazioni %	% di (e) su (c+d+e)		Variazioni da rilevazioni dati da mod. CM324
	classi	posti	classi	posti		1992/93	1991/92	
<i>Popolazione scolastica</i>								
<b>Totale</b>	47.599		49.311		-3,47			977
- Alunni con handicap	546		558		-2,15			
<b>Totale plessi scolastici</b>	219		222		-1,35			
	classi	posti	classi	posti				
<b>Totale classi/posti</b>	2.427	3.481	2.531	3.486				
- Classi a modulo (c)	2.117	3.149	1.796	2.657				-45
- Classi a tempo pieno (d)	4	8	24	48				-14
- Classi residuati a 24 ore (e)	306	306	711	711				
- C. P. P.		18		70				
- % delle classi res. a 24 h sul tot. delle classi							12,61	28,09
<b>Totale insegnanti di sostegno</b>	171		172		-0,58			47
Di cui:								
- istituiti con rapporto 1/4	130		140		-7,14			
- istituiti in deroga al rapporto 1/4	41		32		28,13			
<b>Totale insegnanti su posti di sostegno</b>	171		172		-0,58			
Di cui:								
- di ruolo	120		130		-7,69			
- supplenti annuali	51		42		21,43			
- cpp	0		0		0,00			
<i>Contingente provinciale provvisorio</i>								
<b>Totale</b>	18		70		-74,29			
Di cui:								
- su posti comuni	18		70		-74,29			
- insegnante specialista di lingua straniera	0		0		0,00			
- su posti di sostegno	0		0		0,00			
- per progetti educativi	0		0		0,00			

C. E. D. - Servizio Relazioni al Parlamento

XII LEGISLATURA — DISEGNI DI LEGGE E RELAZIONI - DOCUMENTI

RIFORMA SCUOLA ELEMENTARE - POPOLAZIONE SCOLASTICA - INSEGNANTI (sostegno - c.p.p.)  
ESERCIZIO 1992/93 - PROVVEDITORATO DI TARANTO

	1992/93 (a)		1991/92 (b)		Variazioni % (a/b)	% di (e) su (c+d+e)		Variazioni da rilevazioni dati da mod. CM324
	classi	posti	classi	posti		1992/93	1991/92	
<i>Popolazione scolastica</i>								
Totale		38.481		38.310	-2,11			327
- Alunni con handicap		533		551	-3,27			
Totale plessi scolastici		101		101	0,00			
	classi	posti	classi	posti				
Totale classi/posti	1.865	2.970	1.909	2.957				
- Classi a modulo (c)	1.729	2.593	1.578	2.370				87
- Classi a tempo pieno (d)	80	160	95	190				-15
- Classi residuali a 24 ore (e)	56	56	236	236				
- C. P. P.		161		161				
- % delle classi res. a 24 h sul tot. delle classi							3,00	12,36
Totale insegnanti di sostegno		222		219	1,37			61
Di cui:								
- istituiti con rapporto 1/4		134		138	-2,90			
- istituiti in deroga al rapporto 1/4		88		81	8,64			
Totale insegnanti su posti di sostegno		213		220	-3,18			
Di cui:								
- di ruolo		134		144	-6,94			
- supplenti annuali		72		76	-5,26			
- cpp		7		-				
<i>Contingente provinciale provvisorio</i>								
Totale		159		161	-1,24			
Di cui:								
- su posti comuni		150		158	-5,06			
- insegnante specialista di lingua straniera		0		1	-100,00			
- su posti di sostegno		7		0				
- per progetti educativi		2		2	0,00			

XII LEGISLATURA — DISEGNI DI LEGGE E RELAZIONI - DOCUMENTI

RIFORMA SCUOLA ELEMENTARE - POPOLAZIONE SCOLASTICA - INSEGNANTI (sostegno - c.p.p.)  
ESERCIZIO 1992/93 - PROVEDITORATO DI CATANZARO

	1992/93 (a)		1991/92 (b)		Variazioni % (a/b)	% di (e) su (c+d+e)		Variazioni da rilevazioni dati da mod. CM324
	classi	posti	classi	posti		1992/93	1991/92	
<i>Popolazione scolastica</i>								
<b>Totale</b>	47.990		47.701		0,61			-3.167
- Alunni con handicap	852		743		14,67			
<b>Totale plessi scolastici</b>	506		527		-3,98			
	classi	posti	classi	posti				
<b>Totale classi/posti</b>	3.203	5.127	3.466	4.649				
- Classi a modulo (c)	2.371	3.375	2.269	2.809			191	
- Classi a tempo pieno (d)	484	968	475	844			-46	
- Classi residuali a 24 ore (e)	348	348	722	696				
- C. P. P.		436		300				
- % delle classi res. a 24 h sul tot. delle classi						10,86	20,83	
<b>Totale insegnanti di sostegno</b>	432		417		3,60			41
Di cui:								
- istituiti con rapporto 1/4	195		154		26,62			
- istituiti in deroga al rapporto 1/4	237		263		-9,89			
<b>Totale insegnanti su posti di sostegno</b>	466		365		27,67			
Di cui:								
- di ruolo	334		305		9,51			
- supplenti annuali	98		45		117,78			
- cpp	34		15		126,67			
<i>Contingente provinciale provvisorio</i>								
<b>Totale</b>	439		341		28,74			
Di cui:								
- su posti comuni	301		305		-1,31			
- insegnante specialista di lingua straniera	25		1		2400,00			
- su posti di sostegno	34		15		126,67			
- per progetti educativi	79		20		295,00			

C. E. D. - Servizio Relazioni al Parlamento

XII LEGISLATURA — DISEGNI DI LEGGE E RELAZIONI - DOCUMENTI

RIFORMA SCUOLA ELEMENTARE - POPOLAZIONE SCOLASTICA - INSEGNANTI (sostegno - c.p.p.)  
ESERCIZIO 1992/93 - PROVVEDITORATO DI COSENZA

	1992/93 (a)		1991/92 (b)		Variazioni % (a/b)	% di (e) su (c+d+e)		Variazioni da rilevazioni dati da mod. CM324
	classi	posti	classi	posti		1992/93	1991/92	
<i>Popolazione scolastica</i>								
Totale		46.073		46.602	-1,14			311
- Alunni con handicap		878		916	-4,15			
Totale plessi scolastici		517		641	-19,34			
	classi	posti	classi	posti				
Totale classi/posti	3.015	4.836	3.131	4.849				
- Classi a modulo (c)	2.826	3.956	2.486	3.706				-17
- Classi a tempo pieno (d)	225	450	245	490				57
- Classi residuali a 24 ore (e)	164	164	400	400				
- C. P. P.		266		253				
- % delle classi res. a 24 h sul tot. delle classi							5,44	12,78
Totale insegnanti di sostegno		250		239	4,60			39
Di cui:								
- Istituiti con rapporto 1/4		225		226	-0,44			
- Istituiti in deroga al rapporto 1/4		25		13	92,31			
Totale insegnanti su posti di sostegno		257		269	-4,46			
Di cui:								
- di ruolo		250		239	4,60			
- supplenti annuali		0		0	0,00			
- cpp		7		30	-76,67			
<i>Contingente provinciale provvisorio</i>								
Totale		152		198	-23,23			
Di cui:								
- su posti comuni		111		134	-17,16			
- insegnante specialista di lingua straniera		0		0	0,00			
- su posti di sostegno		7		30	-76,67			
- per progetti educativi		34		34	0,00			



## XII LEGISLATURA — DISEGNI DI LEGGE E RELAZIONI - DOCUMENTI

RIFORMA SCUOLA ELEMENTARE - POPOLAZIONE SCOLASTICA - INSEGNANTI (sostegno - c.p.p.)  
ESERCIZIO 1992/93 - PROVVEDITORATO DI REGGIO CALABRIA

	1992/93 (a)		1991/92 (b)		Variazioni % (a/b)	% di (e) su (c+d+e)		Variazioni da rilevazioni dati da mod. CM324
	classi	posti	classi	posti		1992/93	1991/92	
<i>Popolazione scolastica</i>								
Totale		36.684		37.017	-0,90			-1.043
- Alunni con handicap		796		809	-1,61			
Totale plessi scolastici		415		437	-5,03			
	classi	posti	classi	posti				
Totale classi/posti	2.497	3.659	2.554	3.717				
- Classi a modulo (c)	2.358	3.439	2.167	3.175				189
- Classi a tempo pieno (d)	17	34	24	48				-7
- Classi residuali a 24 ore (e)	122	122	363	363				
- C. P. P.		64		131				
- % delle classi res. a 24 h sul tot. delle classi							4,89	14,21
Totale insegnanti di sostegno		268		316	-15,19			122
Di cui:								
- istituti con rapporto 1/4		166		146	13,70			
- istituti in deroga al rapporto 1/4		102		170	-40,00			
Totale insegnanti su posti di sostegno		260		251	3,59			
Di cui:								
- di ruolo		196		146	34,25			
- supplenti annuali		53		102	-48,04			
- cpp		11		3	266,67			
<i>Contingente provinciale provvisorio</i>								
Totale		64		32	100,00			
Di cui:								
- su posti comuni		52		29	79,31			
- insegnante specialista di lingua straniera		1		0				
- su posti di sostegno		11		3	266,67			
- per progetti educativi		0		0	0,00			

XII LEGISLATURA — DISEGNI DI LEGGE E RELAZIONI · DOCUMENTI

RIFORMA SCUOLA ELEMENTARE - POPOLAZIONE SCOLASTICA - INSEGNANTI (sostegno - c.p.p.)  
ESERCIZIO 1992/93 - PROVVEDITORATO DI AGRIGENTO

	1992/93 (a)	1991/92 (b)		Variazioni % (a/b)	% di (e) su (c+d+e)		Variazioni da rilevazioni dati da mod. CM324
		classi	posti		1992/93	1991/92	
<i>Popolazione scolastica</i>							
Totale	28.638	29.092		-1,56			-391
- Alunni con handicap	437	404		8,17			
Totale plessi scolastici	130	130		0,00			
		classi	posti				
Totale classi/posti	1.490	1.510	2.088				
- Classi a modulo (c)	1.132	970	1.455				85
- Classi a tempo pieno (d)	79	93	186				-18
- Classi residuali a 24 ore (e)	279	447	447				
- C. P. P.	0	0	0				
- % delle classi res. a 24 h sul tot. delle classi					18,72	29,60	
Totale insegnanti di sostegno	173	173		0,00			50
Di cui:							
- istituiti con rapporto 1/4	123	123		0,00			
- istituiti in deroga al rapporto 1/4	50	50		0,00			
Totale insegnanti su posti di sostegno	192	173		10,98			
Di cui:							
- di ruolo	123	123		0,00			
- supplenti annuali	69	50		38,00			
- cpp	0	0		0,00			
<i>Contingente provinciale provvisorio</i>							
Totale	0	0		0,00			
Di cui:							
- su posti comuni	0	0		0,00			
- insegnante specialista di lingua straniera	0	0		0,00			
- su posti di sostegno	0	0		0,00			
- per progetti educativi	0	0		0,00			

XII LEGISLATURA — DISEGNI DI LEGGE E RELAZIONI - DOCUMENTI

RIFORMA SCUOLA ELEMENTARE - POPOLAZIONE SCOLASTICA - INSEGNANTI (sostegno - c.p.p.)  
ESERCIZIO 1992/93 - PROVVEDITORATO DI CALTANISSETTA

	1992/93		1991/92		Variazioni % (a/b)	% di (e) su (c+d+e)		Variazioni da rilevazioni dati da mod. CM324
	(a)	(b)	(c)	(d)		1992/93	1991/92	
<i>Popolazione scolastica</i>								
Totale	17.977	18.244			-1,46			-215
- Alunni con handicap	406	414			-1,93			
Totale plessi scolastici	66	76			-13,16			
	classi	posti	classi	posti				
Totale classi/posti	941	1.462	970	1.463				
- Classi a modulo (c)	846	1.262	744	1.117				61
- Classi a tempo pieno (d)	35	70	49	98				4
- Classi residuati a 24 ore (e)	60	60	177	177				
- C. P. P.		70		71				
- % delle classi res. a 24 h sul tot. delle classi							6,38	18,25
Totale insegnanti di sostegno	191	164			16,46			83
Di cui:								
- istituiti con rapporto 1/4	93		93		0,00			
- istituiti in deroga al rapporto 1/4	98		71		38,03			
Totale insegnanti su posti di sostegno	202		170		18,82			
Di cui:								
- di ruolo	126		112		12,50			
- supplenti annuali	65		52		25,00			
- c.p.p.	11		6		83,33			
<i>Contingente provinciale provvisorio</i>								
Totale	70		71		-1,41			
Di cui:								
- su posti comuni	40		7		471,43			
- insegnante specialista di lingua straniera	9		47		-80,85			
- su posti di sostegno	11		6		83,33			
- per progetti educativi	10		11		-9,09			

C. E. D. - Servizio Relazioni al Parlamento

XII LEGISLATURA — DISEGNI DI LEGGE E RELAZIONI - DOCUMENTI

RIFORMA SCUOLA ELEMENTARE - POPOLAZIONE SCOLASTICA - INSEGNANTI (sostegno - c.p.p.)  
ESERCIZIO 1992/93 - PROVVEDITORATO DI CATANIA

	1992/93 (e)	1991/92 (b)	Variazioni % (a/b)	% di (e) su (c+d+e)		Variazioni da rilevazioni dati da mod. CM324
				1992/93	1991/92	
<i>Popolazione scolastica</i>						
Totale	62.615	63.534	-1,45			1.832
- Alunni con handicap	1.834	1.863	10,28			
Totale plessi scolastici	312	313	-0,32			
	classi	posti	classi	posti		
Totale classi/posti	3.308	3.367	4,563			
- Classi a modulo (c)	2.743	2.180	3,171			1.419
- Classi a tempo pieno (d)	14	14	28			7
- Classi residuati a 24 ore (e)	551	1.173	1,159			
- C. P. P.	56	205				
- % delle classi res. a 24 h sul tot. delle classi						
Totale insegnanti di sostegno	556	466	19,31			106
Di cui:						
- istituiti con rapporto 1/4	399	412	-3,16			
- istituiti in deroga al rapporto 1/4	157	54	190,74			
Totale insegnanti su posti di sostegno	591	457	29,32			
Di cui:						
- di ruolo	399	412	-3,16			
- supplenti annuali	180	38	373,68			
- cpp	12	7	71,43			
<i>Contingente provinciale provvisorio</i>						
Totale	56	205	-72,68			
Di cui:						
- su posti comuni	35	88	-60,23			
- insegnante specialista di lingua straniera	6	29	-79,31			
- su posti di sostegno	12	7	71,43			
- per progetti educativi	3	81	-96,30			

C. E. D. - Servizio Relazioni al Parlamento

XII LEGISLATURA — DISEGNI DI LEGGE E RELAZIONI - DOCUMENTI

RIFORMA SCUOLA ELEMENTARE - POPOLAZIONE SCOLASTICA - INSEGNANTI (sostegno - c.p.p.)  
ESERCIZIO 1992/93 - PROVVEDITORATO DI ENNA

	1992/93		1991/92		Variazioni % (a/b)	% di (e) su (c+d+e)		Variazioni da rilevazioni dati da mod. CM324
	(a)	(b)	(c)	(d)		1992/93	1991/92	
<i>Popolazione scolastica</i>								
Totale	12.044	11.876			1,41			-87
- Alunni con handicap	270	268			0,75			
Totale plessi scolastici	71	73			-2,74			
			classi	posti		classi	posti	
Totale classi/posti			676	1.061		682	1.079	
- Classi a modulo (c)			618	920		609	914	3
- Classi a tempo pieno (d)			52	104		59	118	1
- Classi residuati a 24 ore (e)			6	6		14	14	
- C. P. P.				31			33	
- % delle classi res. a 24 h sul tot. delle classi								0,89
Totale insegnanti di sostegno	112	125			-10,40			2,05
Di cui:								
- istituiti con rapporto 1/4	67	77			-12,99			
- istituiti in deroga al rapporto 1/4	45	48			-6,25			
Totale insegnanti su posti di sostegno	100	130			-23,08			
Di cui:								
- di ruolo	67	82			-18,29			
- supplenti annuali	33	39			-15,38			
- cpp	0	9			-100,00			
<i>Contingente provinciale provvisorio</i>								
Totale	31	33			-6,06			
Di cui:								
- su posti comuni	9	15			-40,00			
- insegnante specialista di lingua straniera	17	4			325,00			
- su posti di sostegno	0	9			-100,00			
- per progetti educativi	5	5			0,00			

C. E. D. - Servizio Relazioni al Parlamento

## XII LEGISLATURA — DISEGNI DI LEGGE E RELAZIONI - DOCUMENTI

RIFORMA SCUOLA ELEMENTARE - POPOLAZIONE SCOLASTICA - INSEGNANTI (sostegno - c.p.p.)  
ESERCIZIO 1992/93 - PROVVEDITORATO DI MESSINA

	1992/93 (e)		1991/92 (b)		Variazioni % (a/b)	% di (e) su (c+d+e)		Variazioni da rilevazioni dati da mod. CM324
	classi	posti	classi	posti		1992/93	1991/92	
<i>Popolazione scolastica</i>								
<b>Totale</b>	37.105		37.505		-1,07			-1,024
- Alunni con handicap	949		927		2,37			
<b>Totale piessi scolastici</b>	421		430		-2,09			
	classi	posti	classi	posti				
<b>Totale classi/posti</b>	3.843		3.874					
- Classi a modulo (c)	2.510	2.532	2.449	2.218				74
- Classi a tempo pieno (d)	363	726	437	874				131
- Classi residuali a 24 ore (e)	435	435	528	528				
- C. P. P.	150	150	254	254				
- % delle classi res. a 24 h sul tot. delle classi						17,33		21,56
<b>Totale insegnanti di sostegno</b>	496		491		1,02			269
Di cui:								
- istituiti con rapporto 1/4	264		258		2,33			
- istituiti in deroga al rapporto 1/4	232		233		-0,43			
<b>Totale insegnanti su posti di sostegno</b>	507		437		16,02			
Di cui:								
- di ruolo	270		195		38,46			
- supplenti annuali	237		239		-0,84			
- cpp	0		3		-100,00			
<i>Contingente provinciale provvisorio</i>								
<b>Totale</b>	149		252		-40,87			
Di cui:								
- su posti comuni	149		249		-40,16			
- insegnante specialista di lingua straniera	0		0		0,00			
- su posti di sostegno	0		3		-100,00			
- per progetti educativi	0		0		0,00			

XII LEGISLATURA — DISEGNI DI LEGGE E RELAZIONI - DOCUMENTI

RIFORMA SCUOLA ELEMENTARE - POPOLAZIONE SCOLASTICA - INSEGNANTI (sostegno - c.p.p.)  
ESERCIZIO 1992/93 - PROVVEDITORATO DI PALERMO

	1992/93 (a)		1991/92 (b)		Variazioni % (a/b)	% di (e) su (c+d+e)		Variazioni da rilevazioni dati da mod. CM324
	classi	posti	classi	posti		1992/93	1991/92	
<i>Popolazione scolastica</i>								
Totale	78.445		78.387		-2,48			-2.275
- Alunni con handicap	1.247		1.204		3,57			
Totale plessi scolastici	289		300		-3,67			
	classi	posti	classi	posti				
Totale classi/posti	3.899	5.599	3.963	5.546				
- Classi a modulo (c)	3.016	4.415	2.238	3.297				992
- Classi a tempo pieno (d)	134	288	167	334				43
- Classi residuali a 24 ore (e)	749	749	1.558	1.558				
- C. P. P.		167		357				
- % delle classi res. a 24 h sul tot. delle classi							19,21	39,31
Totale insegnanti di sostegno	475		432		9,95			163
Di cui:								
- istituiti con rapporto 1/4	312		301		3,65			
- istituiti in deroga al rapporto 1/4	163		131		24,43			
Totale insegnanti su posti di sostegno	431		442		-2,49			
Di cui:								
- di ruolo	265		271		-2,21			
- supplenti annuali	124		103		20,39			
- cpp	42		68		-38,24			
<i>Contingente provinciale provvisorio</i>								
Totale	167		357		-53,22			
Di cui:								
- su posti comuni	125		273		-54,21			
- insegnante specialista di lingua straniera	0		0					
- su posti di sostegno	42		68		-38,24			
- per progetti educativi	0		16		-100,00			

C. E. D. - Servizio Relazioni al Parlamento

XII LEGISLATURA - DISEGNI DI LEGGE E RELAZIONI - DOCUMENTI

RIFORMA SCUOLA ELEMENTARE - POPOLAZIONE SCOLASTICA - INSEGNANTI (sostegno - c.p.p.)  
ESERCIZIO 1992/93 - PROVVEDITORATO DI RAGUSA

	1992/93		1991/92		Variazioni % (a/b)	% di (e) su (c+d+e)		Variazioni da rilevazioni dati da mod. CM324
	(a)	post	(b)	post		1992/93	1991/92	
<i>Popolazione scolastica</i>								
Totale	18.144		18.115		0,16			-111
- Alunni con handicap	271		290		-6,55			
Totale plessi scolastici	71	classi	72	post	-1,39			
Totale classi/posti	882	1.257	901	1.257				
- Classi a modulo (c)	727	1.074	572	851				341
- Classi a tempo pieno (d)	10	20	20	40				-12
- Classi residuali a 24 ore (e)	145	145	309	309				
- C. P. P.		18		57				
- % delle classi res. a 24 h sul tot. delle classi							16,44	34,30
Totale insegnanti di sostegno	82		84		-2,38			16
Di cui:								
- istituiti con rapporto 1/4	67		67		0,00			
- istituiti in deroga al rapporto 1/4	15		17		-11,76			
Totale insegnanti su posti di sostegno	86		87		-1,15			
Di cui:								
- di ruolo	65		66		-1,52			
- supplenti annuali	20		20		0,00			
- cpp	1		1		0,00			
<i>Contingente provinciale provvisorio</i>								
Totale	15		24		-37,50			
Di cui:								
- su posti comuni	12		23		-47,83			
- insegnante specialista di lingua straniera	2		0					
- su posti di sostegno	1		1		0,00			
- per progetti educativi	0		0		0,00			



XII LEGISLATURA — DISEGNI DI LEGGE E RELAZIONI - DOCUMENTI

RIFORMA SCUOLA ELEMENTARE - POPOLAZIONE SCOLASTICA - INSEGNANTI (sostegno - c.p.p.)  
ESERCIZIO 1992/93 - PROVVEDIMENTO DI SIRACUSA

	1992/93 (a)		1991/92 (b)		Variazioni % (a/b)	% di (e) su (c+d+e)		Variazioni da rilevazioni dati da mod. CM324
	classi	posti	classi	posti		1992/93	1991/92	
<i>Popolazione scolastica</i>								
<b>Totale</b>	24.659		25.589		-3,63			-943
- Alunni con handicap	537		494		8,70			
<b>Totale plessi scolastici</b>	107		108		-0,93			
	classi	posti	classi	posti				
<b>Totale classi/posti</b>	1.235	1.780	1.277	1.808				
- Classi a modulo (c)	920	1.380	724	1.086			260	
- Classi a tempo pieno (d)	55	110	70	140			-2	
- Classi residuali a 24 ore (e)	260	260	483	483				
- C. P. P.		30		97				
- % delle classi res. a 24 h sul tot. delle classi						21,05	37,82	
<b>Totale insegnanti di sostegno</b>	232		162		43,21			127
<b>Di cui:</b>								
- Istituiti con rapporto 1/4	110		105		4,76			
- Istituiti in deroga al rapporto 1/4	122		57		114,04			
<b>Totale insegnanti su posti di sostegno</b>	240		171		40,35			
<b>Di cui:</b>								
- di ruolo	151		129		17,05			
- supplenti annuali	81		33		145,45			
- cpp	8		9		-11,11			
<i>Contingente provinciale provvisorio</i>								
<b>Totale</b>	30		97		-69,07			
<b>Di cui:</b>								
- su posti comuni	0		75		-100,00			
- insegnante specialista di lingua straniera	12		3		300,00			
- su posti di sostegno	8		9		-11,11			
- per progetti educativi	10		10		0,00			

C. E. D. - Servizio Relazioni al Parlamento

XII LEGISLATURA — DISEGNI DI LEGGE E RELAZIONI - DOCUMENTI

RIFORMA SCUOLA ELEMENTARE - POPOLAZIONE SCOLASTICA - INSEGNANTI (sostegno - c.p.p.)  
ESERCIZIO 1992/93 - PROVVEDITORATO DI TRAPANI

	1992/93 (a)		1991/92 (b)		Variazioni % (a/b)	% di (e) su (c+d+e)		Variazioni da rilevazioni dati da mod. CM324
	classi	posti	classi	posti		1992/93	1991/92	
<i>Popolazione scolastica</i>								
<b>Totale</b>	26.466		27.137		-2,47			-680
- Alunni con handicap	757		783		-3,32			
<b>Totale plessi scolastici</b>	181		188		-3,72			
	classi	posti	classi	posti				
<b>Totale classi/posti</b>	1.457	2.067	1.569	2.061				
- Classi a modulo (c)	1.255	1.822	978	1.428			492	
- Classi a tempo pieno (d)	12	21	18	33			-1	
- Classi residuali a 24 ore (e)	190	190	573	490				
- C. P. P.		34		110				
- % delle classi res. a 24 h sul tot. delle classi						13,04	36,52	
<b>Totale insegnanti di sostegno</b>	342		287		19,16			160
Di cui:								
- Istituiti con rapporto 1/4	207		212		-2,36			
- Istituiti in deroga al rapporto 1/4	135		75		80,00			
<b>Totale insegnanti su posti di sostegno</b>	342		281		21,71			
Di cui:								
- di ruolo	184		176		4,55			
- supplenti annuali	149		61		144,26			
- cpp	9		44		-79,55			
<i>Contingente provinciale provvisorio</i>								
<b>Totale</b>	34		110		-69,09			
Di cui:								
- su posti comuni	23		65		-64,62			
- insegnante specialista di lingua straniera	2		1		100,00			
- su posti di sostegno	9		44		-79,55			
- per progetti educativi	0		0		0,00			

XII LEGISLATURA — DISEGNI DI LEGGE E RELAZIONI - DOCUMENTI

RIFORMA SCUOLA ELEMENTARE - POPOLAZIONE SCOLASTICA - INSEGNANTI (sostegno - c.p.p.)  
ESERCIZIO 1992/93 - PROVVEDITORATO DI CAGLIARI

	1992/93 (a)		1991/92 (b)		Variazioni % (a/b)	% di (e) su (c+d+e)		Variazioni da rilevazioni dati da mod. CM324
	classi	posti	classi	posti		1992/93	1991/92	
<i>Popolazione scolastica</i>								
<b>Totale</b>		43.871		45.816	-4,25			-1.096
- Alunni con handicap		789		738	6,91			
<b>Totale plessi scolastici</b>		228		232	-1,72			
	classi	posti	classi	posti				
<b>Totale classi/posti</b>								
- Classi a modulo (c)	2.358	3.429	2.436	3.428				
- Classi a tempo pieno (d)	2.173	3.201	2.155	3.111				143
- Classi residuali a 24 ore (e)	43	86	36	72				13
- C. P. P.	142	142	245	245				
- % delle classi res. a 24 h sul tot. delle classi		0		0				
<b>Totale insegnanti di sostegno</b>	421		331		27,19			228
Di cui:								
- istituiti con rapporto 1/4	193		195		-1,03			
- istituiti in deroga al rapporto 1/4	228		136		67,65			
<b>Totale insegnanti su posti di sostegno</b>	376		322		16,77			
Di cui:								
- di ruolo	193		195		-1,03			
- supplenti annuali	183		127		44,09			
- cpp	0		0		0,00			
<i>Contingente provinciale provvisorio</i>								
<b>Totale</b>	0		0		0,00			
Di cui:								
- su posti comuni	0		0		0,00			
- insegnante specialista di lingua straniera	0		0		0,00			
- su posti di sostegno	0		0		0,00			
- per progetti educativi	0		0		0,00			

C. E. D. - Servizio Relazioni al Parlamento

XII LEGISLATURA — DISEGNI DI LEGGE E RELAZIONI - DOCUMENTI

RIFORMA SCUOLA ELEMENTARE - POPOLAZIONE SCOLASTICA - INSEGNANTI (sostegno - c.p.p.)  
ESERCIZIO 1992/93 - PROVVEDITORATO DI NUORO

	1992/93 (a)		1991/92 (b)		Variazioni % (a/b)	% di (e) su (c+d+e)		Variazioni da rilevazioni dati da mod. CM324
	classi	posti	classi	posti		1992/93	1991/92	
<i>Popolazione scolastica</i>								
Totale	16.344		16.815		-2,80			-191
- Alunni con handicap	250		236		5,93			
Totale plessi scolastici	143		143		0,00			
<i>Totale classi/posti</i>								
- Classi a modulo (c)	1.055	1.578	1.061	1.578				13
- Classi a tempo pieno (d)	43	86	43	86				1
- Classi residuali a 24 ore (e)	1	1	9	9				
- C. P. P.		8		0				
- % delle classi res. a 24 h sul tot. delle classi							0,09	0,85
Totale insegnanti di sostegno	88		108		-18,52			29
<i>Di cui:</i>								
- istituiti con rapporto 1/4	59		59		0,00			
- istituiti in deroga al rapporto 1/4	29		49		-40,82			
Totale insegnanti su posti di sostegno	98		100		-2,00			
<i>Di cui:</i>								
- di ruolo	59		59		0,00			
- supplenti annuali	39		41		-4,88			
- cpp	0		0		0,00			
<i>Contingente provinciale promissorio</i>								
Totale	11		0					
<i>Di cui:</i>								
- su posti comuni	0		0		0,00			
- insegnante specialista di lingua straniera	11		0					
- su posti di sostegno	0		0		0,00			
- per progetti educativi	0		0		0,00			

XII LEGISLATURA — DISEGNI DI LEGGE E RELAZIONI - DOCUMENTI

RIFORMA SCUOLA ELEMENTARE - POPOLAZIONE SCOLASTICA - INSEGNANTI (sostegno - c.p.p.)  
ESERCIZIO 1992/93 - PROVVEDITORATO DI ORISTANO

	1992/93 (a)		1991/92 (b)		Variazioni % (a/b)	% di (e) su (c+d+e)		Variazioni da rilevazioni dati da mod. CM324
	classi	posti	classi	posti		1992/93	1991/92	
<i>Popolazione scolastica</i>								
Totale		9.310		9.901	-5,97			369
- Alumi con handicap		118		129	-8,53			
Totale plessi scolastici		80		-				
	classi	posti	classi	posti				
Totale classi/posti	589	862	610	864				
- Classi a modulo (c)	588	855	609	863				68
- Classi a tempo pieno (d)	0	0	0	0				-6
- Classi residuali a 24 ore (e)	1	1	1	1				
- C. P. P.		6		-				
- % delle classi res. a 24 h sul tot. delle classi						0,17	0,16	
Totale insegnanti di sostegno		74		41	80,49			47
Di cui:								
- isfuiti con rapporto 1/4		29		26	11,54			
- isfuiti in deroga al rapporto 1/4		45		15	200,00			
Totale insegnanti su posti di sostegno		74		41	80,49			
Di cui:								
- di ruolo		29		26	11,54			
- supplenti annuali		45		15	200,00			
- c.p.p.		0		0	0,00			
<i>Contingente provinciale provvisorio</i>								
Totale		12		0				
Di cui:								
- su posti comuni		6		0				
- insegnante specialista di lingua straniera		6		0				
- su posti di sostegno		0		0	0,00			
- per progetti educativi		0		0	0,00			

XII LEGISLATURA — DISEGNI DI LEGGE E RELAZIONI - DOCUMENTI

RIFORMA SCUOLA ELEMENTARE - POPOLAZIONE SCOLASTICA - INSEGNANTI (sostegno - c.p.p.)  
ESERCIZIO 1992/93 - PROVVEDITORATO DI SASSARI

	1992/93 (e)		1991/92 (b)		Variazioni % (a/b)	% di (e) su (c+d+e)		Variazioni da rievazioni dati da mod. CM324
	classi	posti	classi	posti		1992/93	1991/92	
<i>Popolazione scolastica</i>								
Totale	26.057		26.940		-3,28			21
- Alunni con handicap	416		426		-2,80			
Totale plessi scolastici	193		204		-5,39			
	classi	posti	classi	posti				
Totale classi/posti	1.542	2.429	1.563	2.351				
- Classi a modulo (c)	1.296	1.913	1.257	1.784				82
- Classi a tempo pieno (d)	241	482	261	522				-31
- Classi residuali a 24 ore (e)	5	5	45	45				
- C. P. P.		29		0				
- % delle classi res. a 24 h sul tot. delle classi						0,32	2,88	
Totale insegnanti di sostegno	198		184		7,61			98
Di cui:								
- istituti con rapporto 1/4	104		107		-2,80			
- istituti in deroga al rapporto 1/4	94		77		22,08			
Totale insegnanti su posti di sostegno	212		193		9,84			
Di cui:								
- di ruolo	104		107		-2,80			
- supplenti annuali	104		86		20,93			
- cpp	4		0					
<i>Contingente provinciale provvisorio</i>								
Totale	29		0					
Di cui:								
- su posti comuni	25		0					
- insegnante specialista di lingua straniera	0		0		0,00			
- su posti di sostegno	4		0					
- per progetti educativi	0		0		0,00			

C. E. D. - Servizio Relazioni al Parlamento

PROVINCE

**ONERI COMPLESSIVI  
PER SUPPLEMENTI**

1  
2  
3  
4  
5  
6  
7  
8  
9  
10  
11  
12  
13  
14  
15  
16  
17  
18  
19  
20  
21  
22  
23  
24  
25  
26  
27  
28  
29  
30  
31  
32  
33  
34  
35  
36  
37  
38  
39  
40  
41  
42  
43  
44  
45  
46  
47  
48  
49  
50  
51  
52  
53  
54  
55  
56  
57  
58  
59  
60  
61  
62  
63  
64  
65  
66  
67  
68  
69  
70  
71  
72  
73  
74  
75  
76  
77  
78  
79  
80  
81  
82  
83  
84  
85  
86  
87  
88  
89  
90  
91  
92  
93  
94  
95  
96  
97  
98  
99  
100



XII LEGISLATURA — DISEGNI DI LEGGE E RELAZIONI - DOCUMENTI

ONERI COMPLESSIVI PER SUPPLEMENTI - RIFORMA SCUOLA ELEMENTARE  
ESERCIZIO 1992/93 - PROVVEDITORATO DI ALESSANDRIA

Insegnanti supplenti	1992/93 (a)		1991/92 (b)		rapp. spesa suppl. annuali/ Pop.scol. compl.	Variazioni % (a) su (b)	
	numero	spesa	numero	spesa		numero	spesa
<b>Totale</b>	101	5.397.800,0	120	5.188.175,0			
- annuali	101	2.815.681,0	120	2.896.378,0	204,7		-15,83
Di cui:							
- di sostegno	96	2.622.695,0	117	2.823.940,0			-17,95
- I.R.C.	5	192.988,0	3	72.408,0			66,67
- temporanei		2.582.119,0		2.291.797,0			166,53
<b>Popolazione scolastica complessiva</b>	<b>13.943</b>		<b>14.146</b>				<b>12,67</b>

\* Nella tabella degli oneri, i dati numerici relativi ai supplenti temporanei non sono desumibili, poichè non richiesti nel modello di rilevazione del Ministero della Pubblica Istruzione.

C. E. D. - Servizio Relazioni al Parlamento

XII LEGISLATURA — DISEGNI DI LEGGE E RELAZIONI - DOCUMENTI

ONERI COMPLESSIVI PER SUPPLEMENTI - RIFORMA SCUOLA ELEMENTARE  
ESERCIZIO 1992/93 - PROVVEDITORATO DI ASTI

Insegnanti supplenti	1992/93 (a)		1991/92 (b)		rapp. spesa suppl. annuali/ Pop.scol. compl.	rapp. spesa suppl. annuali/ Pop.scol. compl.		Variazioni % (a) su (b)	
	numero	spesa	numero	spesa		numero	spesa	numero	spesa
Totale	86	3.218.891,0	72	2.621.146,0			19,44	22,80	
- annuali	86	1.888.908,0	72	1.078.973,0	254,7	140,4	19,44	75,07	
Di cui:									
- di sostegno	61	1.470.329,0					58,41	78,62	
- I.R.C.	21	322.162,0					31,25	27,32	
- temporanei		1.329.985,0						-13,76	
Popolazione scolastica complessiva	7.417		7.683						

\* Nella tabella degli oneri, i dati numerici relativi ai supplenti temporanei non sono desumibili, poiché non richiesti nel modello di rilevazione del Ministero della Pubblica Istruzione.

C. E. D. - Servizio Relazioni al Parlamento

XII LEGISLATURA — DISEGNI DI LEGGE E RELAZIONI - DOCUMENTI

ONERI COMPLESSIVI PER SUPPLEMENTI - RIFORMA SCUOLA ELEMENTARE  
ESERCIZIO 1992/93 - PROVVEDITORATO DI CUNEO

Insegnanti supplenti	1992/93 (a)		1991/92 (b)		rapp. spesa suppl. annuali/ Pop.scol. compl.		rapp. spesa suppl. annuali/ Pop.scol. compl.		(importi in migliaia di lire)	
	numero	spesa	numero	spesa	numero	spesa	numero	spesa	numero	spesa
<b>Totale</b>	180	7.278.000,0	162	6.524.000,0	11,11	11,56				
- annuali	180	3.620.000,0	162	2.893.000,0	11,11	25,13				
Di cui:										
- di sostegno	108	2.170.000,0	108	1.974.000,0	0,00	9,93				
- I.R.C.	9	75.000,0	7	60.000,0	28,57	25,00				
- temporanei		3.658.000,0		3.631.000,0		0,74				
Popolazione scolastica complessiva	23.902		24.262							

\* Nella tabella degli oneri, i dati numerici relativi ai supplenti temporanei non sono desumibili, poiché non richiesti nel modello di rilevazione del Ministero della Pubblica Istruzione.

## XII LEGISLATURA — DISEGNI DI LEGGE E RELAZIONI - DOCUMENTI

ONERI COMPLESSIVI PER SUPPLEMENTI - RIFORMA SCUOLA ELEMENTARE  
ESERCIZIO 1992/93 - PROVVEDITORATO DI NOVARA

Insegnanti supplementi	1992/93 (a)		1991/92 (b)		rapp. spesa suppl. annuali/ Pop.scol. compl.	rapp. spesa suppl. annuali/ Pop.scol. compl.	Variazioni %	
	numero	spesa	numero	spesa			(a) su (b)	
							numero	spesa
<b>Totale</b>	129	7.500.011,0	81	7.264.562,8			59,26	3,24
- annuali	129	3.220.011,0	81	2.135.452,0	105,4		59,26	50,79
Di cui:								
- di sostegno	55	1.372.873,0	46	1.137.120,0			19,57	20,73
- I.R.C.	10	145.477,0	11	133.132,0			-9,09	9,27
- temporanei		4.280.000,0		5.129.110,8				-16,55
Popolazione scolastica complessiva	19.845		20.256					

\* Nella tabella degli oneri, i dati numerici relativi ai supplementi temporanei non sono desumibili, poiché non richiesti nel modello di rilevazione del Ministero della Pubblica Istruzione.

C. E. D. - Servizio Relazioni al Parlamento

XII LEGISLATURA — DISEGNI DI LEGGE E RELAZIONI - DOCUMENTI

ONERI COMPLESSIVI PER SUPPLEMENTI - RIFORMA SCUOLA ELEMENTARE  
ESERCIZIO 1992/93 - PROVVEDITORATO DI TORINO

Insegnanti supplenti	1992/93 (a)		1991/92 (b)		rapp. spesa suppl. annuali/ Pop.scol. compl.	Variazioni % (a) su (b)	
	numero	spesa	numero	spesa		numero	spesa
<b>Totale</b>	605	30.565.523,0	578	26.754.843,0	180,0	4,67	14,24
- annuali	605	14.907.576,0	578	15.836.860,0		4,67	-5,87
Di cui:							
- di sostegno	309	7.164.165,0	322	8.819.902,0		-4,04	-18,77
- I.R.C.	215	5.888.810,0	206	5.642.546,0		4,37	4,36
- temporanei		15.657.947,0		10.917.983,0			43,41
Popolazione scolastica complessiva	86.166		87.964				

\* Nella tabella degli oneri, i dati numerici relativi ai supplenti temporanei non sono desumibili, poiché non richiesti nel modello di rilevazione del Ministero della Pubblica Istruzione.

C. E. D. - Servizio Relazioni al Parlamento

XII LEGISLATURA — DISEGNI DI LEGGE E RELAZIONI - DOCUMENTI

ONERI COMPLESSIVI PER SUPPLEMENTI - RIFORMA SCUOLA ELEMENTARE  
ESERCIZIO 1992/93 - PROVVEDITORATO DI VERCELLI

Insegnanti supplenti	1992/93 (a)		1991/92 (b)		rapp. spesa suppl. annuali/ Pop.scol. compl.	Variazioni % (a) su (b)	
	numero	spesa	numero	spesa		numero	spesa
Totale	108	4.886.671,0	60	4.191.754,0	90,00	16,58	
- annuali	108	2.474.699,0	60	1.259.399,0	90,9	98,50	
Di cui:							
- di sostegno	52	1.191.522,0	37	798.841,0		49,18	
- I.R.C.	5	75.478,0	5	71.922,0		4,94	
- temporanei		2.411.972,0		2.932.365,0		-17,75	
Popolazione scolastica complessiva	13.556		13.856				

\* Nella tabella degli oneri, i dati numerici relativi ai supplenti temporanei non sono desumibili, poiché non richiesti nel modello di rilevazione del Ministero della Pubblica Istruzione.

XII LEGISLATURA — DISEGNI DI LEGGE E RELAZIONI - DOCUMENTI

ONERI COMPLESSIVI PER SUPPLEMENTI - RIFORMA SCUOLA ELEMENTARE  
ESERCIZIO 1992/93 - PROVVEDITORATO DI GENOVA

Insegnanti supplenti	1992/93 (a)		1991/92 (b)		rapp. spesa suppl. annuali/ Pop.scol. compl.	rapp. spesa suppl. annuali/ Pop.scol. compl.	Variazioni % (a) su (b)	
	numero	spesa	numero	spesa			numero	spesa
Totale	78	6.655.540,0	87	6.693.834,0			-10,34	-0,57
- annuali	78	1.379.060,0	87	1.446.651,0	51,3	52,6	-10,34	-4,67
Di cui:								
- di sostegno	61	1.037.060,0	66	1.110.651,0			-7,58	-6,63
- I.R.C.	17	279.000,0	21	336.000,0			-19,05	-16,96
- temporanei		5.278.480,0		5.247.183,0				0,56
Popolazione scolastica complessiva	28.904		27.508					

\* Nella tabella degli oneri, i dati numerici relativi ai supplenti temporanei non sono desumibili, poiché non richiesti nel modello di rilevazione del Ministero della Pubblica Istruzione.

C. E. D. - Servizio Relazioni al Parlamento

XII LEGISLATURA — DISEGNI DI LEGGE E RELAZIONI - DOCUMENTI

ONERI COMPLESSIVI PER SUPPLENTI - RIFORMA SCUOLA ELEMENTARE  
ESERCIZIO 1992/93 - PROVVEDITORATO DI IMPERIA

Insegnanti supplenti	1992/93 (a)		1991/92 (b)		rapp. spesa suppl. annuali/ Pop.scol. compl.	Variazioni % (a) su (b)	
	numero	spesa	numero	spesa		numero	spesa
Totale	55	2.591.203,7	29	2.027.432,1		89,66	27,81
- annuali	55	898.312,3	29	611.136,6	89,3	89,66	46,99
Di cui:							
- di sostegno	27	459.969,1	15	339.520,3		80,00	35,48
- I.R.C.	13	199.328,6	12	271.616,2		8,33	-26,61
- temporanei		1.692.891,4		1.416.295,5			19,53
Popolazione scolastica complessiva	6.691		6.846				

\* Nella tabella degli oneri, i dati numerici relativi ai supplenti temporanei non sono desumibili, poiché non richiesti nel modello di rilevazione del Ministero della Pubblica Istruzione.

C. E. D. - Servizio Relazioni al Parlamento



XII LEGISLATURA — DISEGNI DI LEGGE E RELAZIONI - DOCUMENTI

ONERI COMPLESSIVI PER SUPPLEMENTI - RIFORMA SCUOLA ELEMENTARE  
ESERCIZIO 1992/93 - PROVVEDITORATO DI LA SPEZIA

Insegnanti supplenti	1992/93 (a)		1991/92 (b)		rapp. spesa suppl. annuali/ Pop. scol. compl.	Variazioni % (a) su (b)	
	numero	spesa	numero	spesa		numero	spesa
	Totale	43	1.911.666,0	30		1.386.165,0	43,33
- annuali	43	805.304,0	30	441.212,0	43,33	82,52	
Di cui:							
- di sostegno	18	448.836,0	8	189.270,0	125,00	137,14	
- I.R.C.	21	248.216,0	22	251.942,0	-4,55	-1,48	
- temporanei		1.106.362,0		944.953,0		17,08	
Popolazione scolastica complessiva	7.018		7.152				

\* Nella tabella degli oneri, i dati numerici relativi ai supplenti temporanei non sono desumibili, poiché non richiesti nel modello di rilevazione del Ministero della Pubblica Istruzione.

C. E. D. - Servizio Relazioni al Parlamento

XII LEGISLATURA — DISEGNI DI LEGGE E RELAZIONI - DOCUMENTI

ONERI COMPLESSIVI PER SUPPLEMENTI - RIFORMA SCUOLA ELEMENTARE  
ESERCIZIO 1992/93 - PROVVEDITORATO DI SAVONA

Insegnanti supplenti	1992/93 (a)		rapp. spesa suppl. annuali/ Pop.scol. compl.	1991/92 (b)		rapp. spesa suppl. annuali/ Pop.scol. compl.	Variazioni % (a) su (b)	
	numero	spesa		numero	spesa		numero	spesa
Totale	90	-		90	-		0,00	
- annuali	90	-		90	-		0,00	
Di cui:								
- di sostegno	36	-		48	-		-25,00	
- I.R.C.	14	-		18	-		-22,22	
- temporanei		-			-			
Popolazione scolastica complessiva	8.663			8.927				

\* Nella tabella degli oneri, i dati numerici relativi ai supplenti temporanei non sono desunti, poiché non richiesti nel modello di rilevazione del Ministero della Pubblica Istruzione.

C. E. D. - Servizio Relazioni al Parlamento

XII LEGISLATURA — DISEGNI DI LEGGE E RELAZIONI - DOCUMENTI

ONERI COMPLESSIVI PER SUPPLEMENTI - RIFORMA SCUOLA ELEMENTARE  
ESERCIZIO 1992/93 - PROVVEDITORATO DI BERGAMO

Insegnanti supplenti	1992/93 (a)		1991/92 (b)		rapp. spesa suppl. annuali/ Pop.scol. compl.	Variazioni % (a) su (b)	
	numero	spesa	numero	spesa		numero	spesa
Totale	242	9.648.372,0	105	8.966.121,0	10,8	130,48	7,61
- annuali	242	2.616.748,0	105	490.236,0	10,8	130,48	433,77
Di cui:							
- di sostegno	80	1.340.000,0	58	392.189,0		37,93	241,67
- I.R.C.	92	2.300.000,0	80	1.970.651,0		15,00	16,71
- temporanei		7.031.624,0		8.475.885,0			-17,04
Popolazione scolastica complessiva	44.163		45.425				

\* Nella tabella degli oneri, i dati numerici relativi ai supplenti temporanei non sono desunti, poiché non richiesti nel modello di rilevazione del Ministero della Pubblica Istruzione.

XII LEGISLATURA — DISEGNI DI LEGGE E RELAZIONI - DOCUMENTI

ONERI COMPLESSIVI PER SUPPLEMENTI - RIFORMA SCUOLA ELEMENTARE  
ESERCIZIO 1992/93 - PROWEDITORATO DI BRESCIA

Insegnanti supplenti	1992/93 (a)		rapp. spesa suppl. annuali/ Pop. scol. compl.	1991/92 (b)		rapp. spesa suppl. annuali/ Pop. scol. compl.	Variazioni % (a) su (b)	
	numero	spesa		numero	spesa		numero	spesa
Totale	520	13.800.000,0	98,5	380	11.000.000,0	49,9	36,84	25,45
- annuali	520	4.800.000,0		380	2.500.000,0		36,84	92,00
Di cui:								
- di sostegno	135	200.000,0		107	200.000,0		28,17	0,00
- I.R.C.	159	600.000,0		158	600.000,0		0,63	0,00
- temporanei		9.000.000,0			8.500.000,0			5,88
Popolazione scolastica complessiva	48.712			50.150				

\* Nella tabella degli oneri, i dati numerici relativi ai supplenti temporanei non sono desumibili, poiché non richiesti nel modello di rilevazione del Ministero della Pubblica Istruzione.

C. E. D. - Servizio Relazioni al Parlamento

XII LEGISLATURA — DISEGNI DI LEGGE E RELAZIONI - DOCUMENTI

ONERI COMPLESSIVI PER SUPPLEMENTI - RIFORMA SCUOLA ELEMENTARE  
ESERCIZIO 1992/93 - PROVVEDITORATO DI COMO

Insegnanti supplenti	1992/93 (a)		1991/92 (b)		rapp. spesa suppl. annuali/ Pop.scol. compl.	Variazioni % (a) su (b)	
	numero	spesa	numero	spesa		numero	spesa
<b>Totale</b>	163	9.900.657,0	138	9.152.075,0		18,12	8,18
- annuali	163	3.502.570,0	138	2.842.378,0	79,1	18,12	23,23
Di cui:							
- di sostegno	55	1.248.161,0	64	1.563.501,0		-14,06	-20,17
- I.R.C.	78	1.528.232,0	74	1.278.877,0		5,41	19,50
- temporanei		6.398.087,0		6.309.697,0			1,40
Popolazione scolastica complessiva	35.003		35.937				

\* Nella tabella degli oneri, i dati numerici relativi ai supplenti temporanei non sono desumibili, poiché non richiesti nel modello di rilevazione del Ministero della Pubblica Istruzione.

## XII LEGISLATURA — DISEGNI DI LEGGE E RELAZIONI - DOCUMENTI

ONERI COMPLESSIVI PER SUPPLEMENTI - RIFORMA SCUOLA ELEMENTARE  
ESERCIZIO 1992/93 - PROVVEDITORATO DI CREMONA

Insegnanti supplenti	1992/93 (a)		1991/92 (b)		rapp. spesa suppl. annuali/ Pop. scol. compl.	Variazioni % (a) su (b)	
	numero	spesa	numero	spesa		numero	spesa
Totale	53	3.801.864,0	36	3.582.168,0		47,22	6,13
- annuali	53	1.189.506,0	36	1.015.893,0	76,7	47,22	17,09
Di cui:							
- di sostegno	22	529.833,0	10	223.072,0		120,00	137,52
- I.R.C.	18	322.386,0	16	306.485,0		12,50	5,19
- temporanei		2.612.158,0		2.566.275,0			1,79
Popolazione scolastica complessiva	12.862		13.250				

\* Nella tabella degli oneri, i dati numerici relativi ai supplenti temporanei non sono desumibili, poiché non richiesti nel modello di rilevazione del Ministero della Pubblica Istruzione.

C. E. D. - Servizio Relazioni al Parlamento

XII LEGISLATURA — DISEGNI DI LEGGE E RELAZIONI - DOCUMENTI

ONERI COMPLESSIVI PER SUPPLEMENTI - RIFORMA SCUOLA ELEMENTARE  
ESERCIZIO 1992/93 - PROVVEDITORATO DI MANTOVA

Insegnanti supplenti	1992/93 (e)		1991/92 (b)		rapp. spesa suppl. annuali/ Pop.scol. compl.	rapp. spesa suppl. annuali/ Pop.scol. compl.	Variazioni % (a) su (b)	
	numero	spesa	numero	spesa			numero	spesa
<b>Totale</b>	29	2.393.919,0	35	3.345.117,0			-17,14	-28,44
- annuali	29	627.919,0	35	856.117,0	44,2	64,7	-17,14	-34,33
Di cui:								
- di sostegno	16	383.327,0	24	736.607,0			-33,33	-47,96
- I.R.C.	13	244.592,0	11	219.510,0			18,18	11,43
- temporanei		1.766.000,0		2.389.000,0				-28,08
Popolazione scolastica complessiva	14.195		14.773					

\* Nella tabella degli oneri, i dati numerici relativi ai supplenti temporanei non sono desumibili, poiché non richiesti nel modello di rilevazione del Ministero della Pubblica Istruzione.

C. E. D. - Servizio Relazioni al Parlamento

XII LEGISLATURA — DISEGNI DI LEGGE E RELAZIONI - DOCUMENTI

ONERI COMPLESSIVI PER SUPPLEMENTI - RIFORMA SCUOLA ELEMENTARE  
ESERCIZIO 1992/93 - PROVVEDITORATO DI MILANO

Insegnanti supplenti	1992/93 (a)		1991/92 (b)		rapp. spesa suppl. annuali/ Pop. scol. compl.	Variazioni % (a) su (b)	
	numero	spesa	numero	spesa		numero	spesa
Totale	979	54.659.072,0	1075	63.546.949,0			
- annuali	979	22.255.825,0	1075	24.549.217,0	158,7		-8,93 -13,99
Di cui:							
- di sostegno	346	8.594.805,0	426	10.542.895,0			-18,78 -18,48
- I.R.C.	633	13.861.020,0	649	14.006.322,0			-2,47 -2,47
- temporanei		32.403.247,0		38.997.732,0			-16,91
Popolazione scolastica complessiva	150.116		154.845				

\* Nella tabella degli oneri, i dati numerici relativi ai supplenti temporanei non sono desumibili, poiché non richiesti nel modello di rilevazione del Ministero della Pubblica Istruzione.

C. E. D. - Servizio Relazioni al Parlamento



XII LEGISLATURA — DISEGNI DI LEGGE E RELAZIONI - DOCUMENTI

ONERI COMPLESSIVI PER SUPPLEMENTI - RIFORMA SCUOLA ELEMENTARE  
ESERCIZIO 1992/93 - PROVVEDITORATO DI PAVIA

Insegnanti supplenti	1992/93 (a)		1991/92 (b)		rapp. spesa suppl. annuali/ Pop. scol. compl.	Variazioni % (a) su (b)	
	numero	spesa	numero	spesa		numero	spesa
Totale	30	3.601.000,0	37	3.548.500,0		-18,92	1,48
- annuali	30	1.055.000,0	37	959.500,0	55,4	-18,92	9,95
Di cui:							
- di sostegno	19	595.000,0	25	702.500,0		-24,00	-15,30
- I.R.C.	11	278.000,0	12	230.000,0		-8,33	20,87
- temporanei		2.546.000,0		2.589.000,0			-1,86
Popolazione scolastica complessiva	16.988		17.330				

\* Nella tabella degli oneri, i dati numerici relativi ai supplenti temporanei non sono desumibili, poiché non richiesti nel modello di rilevazione del Ministero della Pubblica Istruzione.

C. E. D. - Servizio Relazioni al Parlamento

XII LEGISLATURA — DISEGNI DI LEGGE E RELAZIONI - DOCUMENTI

ONERI COMPLESSIVI PER SUPPLEMENTI - RIFORMA SCUOLA ELEMENTARE  
ESERCIZIO 1992/93 - PROVVEDITORATO DI SONDRIO

Insegnanti supplenti	1992/93 (a)		1991/92 (b)		rapp. spesa suppl. annuali/ Pop.scol. compl.	rapp. spesa suppl. annuali/ Pop.scol. compl.	Variazioni % (a) su (b)	
	numero	spesa	numero	spesa			numero	spesa
Totale	75	4.060.000,0	73	3.182.546,0			2,74	27,57
- annuali	75	1.899.000,0	73	1.456.616,0	210,8	158,6	2,74	30,37
Di cui:								
- di sostegno	13	365.000,0	15	416.907,0			-13,33	-12,45
- I.R.C.	44	1.029.000,0	52	872.947,0			-15,38	17,88
- temporanei		2.161.000,0		1.725.930,0				25,21
Popolazione scolastica complessiva	9.007		9.185					

\* Nella tabella degli oneri, i dati numerici relativi ai supplenti temporanei non sono desunti, poiché non richiesti nel modello di rilevazione del Ministero della Pubblica Istruzione.

C. E. D. - Servizio Relazioni al Parlamento

XII LEGISLATURA — DISEGNI DI LEGGE E RELAZIONI - DOCUMENTI

ONERI COMPLESSIVI PER SUPPLEMENTI - RIFORMA SCUOLA ELEMENTARE  
ESERCIZIO 1992/93 - PROVVEDITORATO DI VARESE

Insegnanti supplenti	1992/93 (a)		1991/92 (b)		rapp. spesa suppl. annuali/ Pop. scol. compl.		rapp. spesa suppl. annuali/ Pop. scol. compl.		(importi in migliaia di lire)	
	numero	spesa	numero	spesa	numero	spesa	numero	spesa	numero	Variazioni % (a) su (b)
Totale	263	7.965.000,0	228	7.390.000,0			15,35	7,78		
- annuali	263	3.505.000,0	228	2.258.000,0			15,35	55,23		
Di cui:										
- di sostegno	113	180.800,0	104	163.200,0			8,65	10,78		
- I.R.C.	93	2.400.000,0	95	2.159.600,0			-2,11	11,13		
- temporanei		4.460.000,0		5.132.000,0				-13,09		
Popolazione scolastica complessiva	34.319		35.295							

\* Nella tabella degli oneri, i dati numerici relativi ai supplenti temporanei non sono desumibili, poiché non richiesti nel modello di rilevazione del Ministero della Pubblica Istruzione.

C. E. D. - Servizio Relazioni al Parlamento

XII LEGISLATURA — DISEGNI DI LEGGE E RELAZIONI - DOCUMENTI

ONERI COMPLESSIVI PER SUPPLEMENTI - RIFORMA SCUOLA ELEMENTARE  
ESERCIZIO 1992/93 - PROVVEDITORATO DI BOLOGNA

insegnanti supplenti	1992/93 (a)		1991/92 (b)		rapp. spesa suppl. annuali/ Pop.scol. compl.	rapp. spesa suppl. annuali/ Pop.scol. compl.	Variazioni %	
	numero	spesa	numero	spesa			(a) su (b) numero	(a) su (b) spesa
Totale	99	6.526.605,0	72	5.633.658,0			37,50	15,85
- annuali	99	2.054.574,0	72	1.345.291,0	77,1	49,4	37,50	52,72
Di cui:								
- di sostegno	37	0,0	17	0,0			117,65	0,00
- I.R.C.	54	982.275,0	47	873.949,0			14,89	12,40
- temporanei		4.472.031,0		4.288.367,0				4,28
Popolazione scolastica complessiva	28.054		27.207					

\* Nella tabella degli oneri, i dati numerici relativi ai supplenti temporanei non sono desumibili, poiché non richiesti nel modello di rilevazione del Ministero della Pubblica Istruzione.

XII LEGISLATURA — DISEGNI DI LEGGE E RELAZIONI - DOCUMENTI

ONERI COMPLESSIVI PER SUPPLEMENTI - RIFORMA SCUOLA ELEMENTARE  
ESERCIZIO 1992/93 - PROVVEDITORATO DI FERRARA

Insegnanti supplenti	1992/93 (a)		rapp. spesa suppl. annuali/ Pop.scol. compl.	1991/92 (b)		rapp. spesa suppl. annuali/ Pop.scol. compl.	Variazioni % (a) su (b)	
	numero	spesa		numero	spesa		numero	spesa
Totale	73	3.294.206,2		51	2.655.692,0		43,14	24,04
- annuali	73	1.581.045,2	140,1	51	1.054.137,0	90,6	43,14	49,98
Di cui:								
- di sostegno	47	1.116.085,2		37	864.277,0		27,03	29,14
- I.R.C.	11	108.762,5		12	143.202,0		-8,33	-24,05
- temporanei		1.713.161,0			1.601.555,0			6,97
Popolazione scolastica complessiva	11.286			11.637				

\* Nella tabella degli oneri, i dati numerici relativi ai supplenti temporanei non sono desunti, poiché non richiesti nel modello di rilevazione del Ministero della Pubblica Istruzione.

XII LEGISLATURA — DISEGNI DI LEGGE E RELAZIONI - DOCUMENTI

ONERI COMPLESSIVI PER SUPPLEMENTI - RIFORMA SCUOLA ELEMENTARE  
ESERCIZIO 1992/93 - PROVVEDITORATO DI FORLÌ\*

Insegnanti supplenti	1992/93 (a)		1991/92 (b)		rapp. spesa suppl. annuali/ Pop. scol. compl.		rapp. spesa suppl. annuali/ Pop. scol. compl.		Variazioni % (a) su (b)	
	numero	spesa	numero	spesa	numero	spesa	numero	spesa	numero	spesa
Totale	140	4.336.881,7	134	4.658.346,8					4,48	-6,90
- annuali	140	3.022.305,4	134	1.873.181,8			87,3		4,48	80,63
Di cui:										
- di sostegno	79	0,0	86	0,0					-8,14	0,00
- I.R.C.	42	0,0	33	0,0					27,27	0,00
- temporanei		1.314.576,3		2.985.165,0						-55,96
Popolazione scolastica complessiva	24.007		24.877							

\* Nella tabella degli oneri, i dati numerici relativi ai supplenti temporanei non sono desunti, poiché non richiesti nel modello di rilevazione del Ministero della Pubblica Istruzione.

XII LEGISLATURA — DISEGNI DI LEGGE E RELAZIONI - DOCUMENTI

ONERI COMPLESSIVI PER SUPPLENTI - RIFORMA SCUOLA ELEMENTARE  
ESERCIZIO 1992/93 - PROVVEDITORATO DI MODENA

Insegnanti supplenti	1992/93 (a)		1991/92 (b)		rapp. spesa suppl. annuali/ Pop. scol. compl.	Variazioni % (a) su (b)	
	numero	spesa	numero	spesa		numero	spesa
Totale	222	9.268.285,1	156	7.546.889,0		42,31	22,81
- annuali	222	4.187.387,8	156	2.827.597,0	126,0	42,31	48,09
Di cui:							
- di sostegno	158	3.410.808,0	126	2.720.011,3		25,40	25,40
- I.R.C.	16	253.862,0	13	177.577,0		23,08	42,96
- temporanei		5.080.897,3		4.719.292,0			7,66
Popolazione scolastica complessiva	21.472		22.441				

\* Nella tabella degli oneri, i dati numerici relativi ai supplenti temporanei non sono desunti, poiché non richiesti nel modello di rilevazione del Ministero della Pubblica Istruzione.

## XII LEGISLATURA — DISEGNI DI LEGGE E RELAZIONI - DOCUMENTI

ONERI COMPLESSIVI PER SUPPLEMENTI - RIFORMA SCUOLA ELEMENTARE  
ESERCIZIO 1992/93 - PROVVEDITORATO DI PARMA

Insegnanti supplenti	1992/93 (a)		1991/92 (b)		rapp. spesa suppl. annuali/ Pop.scol. compl.	Variazioni % (a) su (b)	
	numero	spesa	numero	spesa		numero	spesa
Totale	98	4.195.496,0	68	3.427.686,0		44,12	22,40
- annuali	98	2.036.134,0	68	1.226.441,0	94,3	44,12	66,02
Di cui:							
- di sostegno	46	1.015.000,0	30	662.121,0		53,33	53,30
- I.R.C.	25	335.363,0	23	277.400,0		8,70	20,90
- temporanei		2.159.362,0		2.201.245,0			-1,90
Popolazione scolastica complessiva	12.789		13.006				

\* Nella tabella degli oneri, i dati numerici relativi ai supplenti temporanei non sono desunti, poiché non richiesti nel modello di rilevazione del Ministero della Pubblica Istruzione.

C. E. D. - Servizio Relazioni al Parlamento



XII LEGISLATURA — DISEGNI DI LEGGE E RELAZIONI - DOCUMENTI

ONERI COMPLESSIVI PER SUPPLEMENTI - RIFORMA SCUOLA ELEMENTARE  
ESERCIZIO 1992/93 - PROVVEDITORATO DI PIACENZA

Insegnanti supplenti	1992/93 (a)		1991/92 (b)		rapp. spesa suppl. annuali/ Pop.scol. compl.	rapp. spesa suppl. annuali/ Pop.scol. compl.	Variazioni % (a) su (b)	
	numero	spesa	numero	spesa			numero	spesa
Totale	55	2.578.339,0	42	2.312.879,0			30,95	11,48
- annuali	55	1.022.414,0	42	907.977,0	113,2	98,9	30,95	12,60
Di cui:								
- di sostegno	27	511.183,0	16	364.577,0			68,75	40,21
- I.R.C.	5	75.779,0	7	110.465,0			-28,57	-31,40
- temporanei		1.555.925,0		1.404.902,0				10,75
Popolazione scolastica complessiva	9.034		9.184					

\* Nelle tabelle degli oneri, i dati numerici relativi ai supplenti temporanei non sono desumibili, poiché non richiesti nel modello di rilevazione del Ministero della Pubblica Istruzione.

C. E. D. - Servizio Relazioni al Parlamento

XII LEGISLATURA — DISEGNI DI LEGGE E RELAZIONI - DOCUMENTI

ONERI COMPLESSIVI PER SUPPLEMENTI - RIFORMA SCUOLA ELEMENTARE  
ESERCIZIO 1992/93 - PROVVEDITORATO DI RAVENNA

Insegnanti supplenti	1992/93 (a)		rapp. spesa suppl. annuali/ Pop.scol. compl.	1991/92 (b)		rapp. spesa suppl. annuali/ Pop.scol. compl.	Variazioni % (a) su (b)	
	numero	spesa		numero	spesa		numero	spesa
<b>Totale</b>	<b>99</b>	<b>3.782.774,0</b>		<b>81</b>	<b>3.109.532,0</b>		<b>22,22</b>	<b>21,85</b>
- annuali	99	1.733.079,0	153,5	81	1.159.008,0	107,6	22,22	49,53
Di cui:								
- di sostegno	79	1.341.888,0		49	774.008,0		61,22	73,37
- I.R.C.	30	391.191,0		33	385.000,0		-9,09	1,61
- temporanei		2.049.695,0			1.950.524,0			5,08
Popolazione scolastica complessiva	11.289			10.770				

\* Nella tabella degli oneri, i dati numerici relativi ai supplenti temporanei non sono desumibili, poiché non richiesti nel modello di rilevazione del Ministero della Pubblica Istruzione.

C. E. D. - Servizio Relazioni al Parlamento

XII LEGISLATURA — DISEGNI DI LEGGE E RELAZIONI - DOCUMENTI

ONERI COMPLESSIVI PER SUPPLEMENTI - RIFORMA SCUOLA ELEMENTARE  
ESERCIZIO 1992/93 - PROVVEDITORATO DI REGGIO EMILIA

Insegnanti supplenti	1992/93 (e)		1991/92 (d)		rapp. spesa suppl. annuali/ Pop.scol. compl.	rapp. spesa suppl. annuali/ Pop.scol. compl.	Variazioni %			
	numero	spesa	numero	spesa			numero	spesa	(g) su (b)	
									numero	spesa
Totale	56	4.228.955,4	45	4.922.520,5			24,44	-14,07		
- annuali	56	1.366.776,2	45	2.693.215,5	84,9	176,8	24,44	-52,76		
Di cui:										
- di sostegno	52	1.258.610,8	45	863.910,5			15,56	45,69		
- I.R.C.	0	0,0	0	0,0			0,00	0,00		
- temporanei		2.863.179,1	16.368	2.029.305,0				41,09		
Popolazione scolastica complessiva	16.100		16.368							

\* Nelle tabelle degli oneri, i dati numerici relativi ai supplenti temporanei non sono desumibili, poiché non richiesti nel modello di rilevazione del Ministero della Pubblica Istruzione.

XII LEGISLATURA — DISEGNI DI LEGGE E RELAZIONI - DOCUMENTI

ONERI COMPLESSIVI PER SUPPLEMENTI - RIFORMA SCUOLA ELEMENTARE  
ESERCIZIO 1992/93 - PROVVEDITORATO DI BELLUNO

Insegnanti supplenti	1992/93 (a)		1991/92 (b)		rapp. spesa suppl. annuali/ Pop. scol. compl.	rapp. spesa suppl. annuali/ Pop. scol. compl.	Variazioni % (a) su (b)	
	numero	spesa	numero	spesa			numero	spesa
Totale	103	3.397.356,0	72	2.809.685,0			43,06	20,92
- annuali	103	1.863.036,0	72	1.250.020,0	213,1	139,2	43,06	49,04
Di cui:								
- di sostegno	26	506.642,0	11	208.900,0			136,36	142,53
- I.R.C.	33	499.000,0	33	509.376,0			0,00	-2,04
- temporanei		1.534.320,0		1.559.665,0				-1,63
Popolazione scolastica complessiva	8.741		8.979					

\* Nella tabella degli oneri, i dati numerici relativi ai supplenti temporanei non sono desumibili, poiché non richiesti nel modello di rilevazione del Ministero della Pubblica Istruzione.

XII LEGISLATURA — DISEGNI DI LEGGE E RELAZIONI - DOCUMENTI

ONERI COMPLESSIVI PER SUPPLEMENTI - RIFORMA SCUOLA ELEMENTARE  
ESERCIZIO 1992/93 - PROVVEDITORATO DI PADOVA

Insegnanti supplenti	1992/93 (a)		1991/92 (b)		rapp. spesa suppl. annuali/ Pop.scol. compl.	Variazioni % (a) su (b)	
	numero	spesa	numero	spesa		numero	spesa
Totale	155	9.256.000,0	134	9.068.000,0		15,67	2,07
- annuali	155	3.500.000,0	134	2.936.000,0	83,4	15,67	19,21
Di cui:							
- di sostegno	70	1.552.000,0	64	1.463.000,0		9,38	6,08
- I.R.C.	58	1.350.000,0	57	1.238.000,0		1,75	9,05
- temporanei		5.756.000,0		6.132.000,0			-8,13
Popolazione scolastica complessiva	34.250		35.217				

\* Nella tabella degli oneri, i dati numerici relativi ai supplenti temporanei non sono desunti, poiché non richiesti nel modello di rilevazione del Ministero della Pubblica Istruzione.

C. E. D. - Servizio Relazioni al Parlamento

XII LEGISLATURA — DISEGNI DI LEGGE E RELAZIONI - DOCUMENTI

ONERI COMPLESSIVI PER SUPPLEMENTI - RIFORMA SCUOLA ELEMENTARE  
ESERCIZIO 1992/93 - PROVVEDITORATO DI ROVIGO

Insegnanti supplenti	1992/93 (a)		1991/92 (b)		rapp. spesa suppl. annuali/ Pop.scol. compl.	Variazioni % (a) su (b)	
	numero	spesa	numero	spesa		numero	spesa
<b>Totale</b>	<b>61</b>	<b>2.617.498,0</b>	<b>77</b>	<b>3.305.678,1</b>		<b>-20,78</b>	<b>-20,82</b>
- annuali	<b>61</b>	<b>1.007.011,0</b>	<b>77</b>	<b>1.682.477,9</b>	<b>161,8</b>	<b>-20,78</b>	<b>-40,15</b>
Di cui:							
- di sostegno	<b>39</b>	<b>652.110,8</b>	<b>39</b>	<b>1.266.317,0</b>		<b>0,00</b>	<b>-49,70</b>
- I.R.C.	<b>22</b>	<b>354.900,2</b>	<b>21</b>	<b>386.160,9</b>		<b>4,76</b>	<b>-8,10</b>
- temporanei		<b>1.610.487,0</b>		<b>1.623.200,2</b>			<b>-0,78</b>
Popolazione scolastica complessiva	<b>10.100</b>		<b>10.400</b>				

\* Nella tabella degli oneri, i dati numerici relativi ai supplenti temporanei non sono desunti, poiché non richiesti nel modello di rilevazione del Ministero della Pubblica Istruzione.

XII LEGISLATURA — DISEGNI DI LEGGE E RELAZIONI - DOCUMENTI

ONERI COMPLESSIVI PER SUPPLEMENTI - RIFORMA SCUOLA ELEMENTARE  
ESERCIZIO 1992/93 - PROVVEDITORATO DI TREVISO

Insegnanti supplenti	1992/93 (a)		1991/92 (b)		rapp. spesa suppl. annuali/ Pop.scol. compl.	rapp. spesa suppl. annuali/ Pop.scol. compl.		Variazioni % (a) su (b)		
	numero	spesa	numero	spesa		numero	spesa	numero		spesa
								numero	spesa	
Totale	159	5.957.000,0	110	2.291.687,0				44,55	159,94	
- annuali	159	1.974.000,0	110	856.687,0	59,0	24,9		44,55	130,42	
Di cui:										
- di sostegno	114	1.415.320,8	68	529.588,3				67,65	167,25	
- I.R.C.	140	0,0	130	0,0				7,69	0,00	
- temporanei		3.983.000,0		1.435.000,0					177,56	
Popolazione scolastica complessiva	33.466		34.378							

\* Nella tabella degli oneri, i dati numerici relativi ai supplenti temporanei non sono desumibili, poiché non richiesti nel modello di rilevazione del Ministero della Pubblica Istruzione.

XII LEGISLATURA — DISEGNI DI LEGGE E RELAZIONI - DOCUMENTI

ONERI COMPLESSIVI PER SUPPLEMENTI - RIFORMA SCUOLA ELEMENTARE  
ESERCIZIO 1992/93 - PROVVEDITORATO DI VENEZIA

Insegnanti supplenti	1992/93 (a)		1991/92 (b)		rapp. spesa suppl. annuali/ Pop.scol. compl.	rapp. spesa suppl. annuali/ Pop.scol. compl.	Variazioni % (a) su (b)	
	numero	spesa	numero	spesa			numero	spesa
Totale	163	1.802.386,0	177	1.780.000,0			-7,91	1,26
- annuali	163	1.802.386,0	177	1.780.000,0	55,9		-7,91	1,26
Di cui:								
- di sostegno	72	1.993.558,0	92	1.898.051,0			-21,74	4,98
- I.R.C.	91	4.697.705,9	85	5.587.197,0			7,06	-15,62
- temporanei		-		-				
Popolazione scolastica complessiva	31.198		31.868					

\* Nella tabella degli oneri, i dati numerici relativi ai supplenti temporanei non sono desunti, poiché non richiesti nel modello di rilevazione del Ministero della Pubblica Istruzione.

C. E. D. - Servizi Relazioni al Parlamento



XII LEGISLATURA — DISEGNI DI LEGGE E RELAZIONI - DOCUMENTI

ONERI COMPLESSIVI PER SUPPLEMENTI - RIFORMA SCUOLA ELEMENTARE  
ESERCIZIO 1992/93 - PROVVEDITORATO DI VERONA

Insegnanti supplenti	1992/93 (a)		rapp. spesa suppl. annuali/ Pop. scol. compl.	1991/92 (b)		rapp. spesa suppl. annuali/ Pop. scol. compl.	Variazioni % (a) su (b)	
	numero	spesa		numero	spesa		numero	spesa
Totale	231	11.892.914,0		157	12.103.171,0		47,13	-1,74
- annuali	231	5.916.639,0	169,9	157	3.655.367,0	102,2	47,13	61,86
Di cui:								
- di sostegno	142	3.839.680,0		36	914.026,0		294,44	320,08
- I.R.C.	85	1.877.000,0		88	1.903.484,0		-3,41	-1,39
- temporanei		5.976.275,0			8.447.804,0			-29,28
Popolazione scolastica complessiva	34.815			35.757				

\* Nelle tabelle degli oneri, i dati numerici relativi ai supplenti temporanei non sono desunti, poiché non richiesti nel modello di rilevazione del Ministero della Pubblica Istruzione.

C. E. D. - Servizio Relazioni al Parlamento

XII LEGISLATURA — DISEGNI DI LEGGE E RELAZIONI - DOCUMENTI

ONERI COMPLESSIVI PER SUPPLEMENTI - RIFORMA SCUOLA ELEMENTARE  
ESERCIZIO 1992/93 - PROVVEDITORATO DI VICENZA

Insegnanti supplementi	1992/93 (a)		1991/92 (b)		rapp. spesa suppl. annuali/ Pop.scol. compl.	rapp. spesa suppl. annuali/ Pop.scol. compl.	Variazioni % (a) su (b)	
	numero	spesa	numero	spesa			numero	spesa
Totale	341	12.586.000,0	175	10.348.000,0			94,86	21,74
- annuali	341	7.250.000,0	175	3.840.000,0	209,1	107,1	94,86	88,80
Di cui:								
- di sostegno	123	6.040.000,0	89	2.260.000,0			38,20	167,26
- I.R.C.	64	1.210.000,0	79	1.399.000,0			-18,99	-13,51
- temporanei		5.348.000,0		6.508.000,0				-17,82
Popolazione scolastica complessiva	34.670		35.856					

\* Nella tabella degli oneri, i dati numerici relativi ai supplementi temporanei non sono desumibili, poiché non richiesti nel modello di rilevazione del Ministero della Pubblica Istruzione.

C. E. D. - Servizio Relazioni al Parlamento

XIII LEGISLATURA — DISEGNI DI LEGGE E RELAZIONI - DOCUMENTI

ONERI COMPLESSIVI PER SUPPLEMENTI - RIFORMA SCUOLA ELEMENTARE  
ESERCIZIO 1992/93 - PROVVEDITORATO DI BOLZANO

Insegnanti supplenti	1992/93 (a)		1991/92 (b)		rapp. spesa suppl. annuali/ Pop.scol. compl.	Variazioni % (a) su (b)	
	numero	spesa	numero	spesa		numero	spesa
Totale	23	2.345.000,0	46	2.160.000,0		-50,00	8,56
- annuali	23	819.000,0	46	760.000,0	177,7	-50,00	7,76
Di cui:							
- di sostegno	4	-	18	-		-77,78	#####
- I.R.C.	33	-	36	-		-8,33	#####
- temporanei		1.526.000,0		1.400.000,0			9,00
Popolazione scolastica complessiva	4.214		4.277				

\* Nella tabella degli oneri, i dati numerici relativi ai supplenti temporanei non sono desumibili, poiché non richiesti nel modello di rilevazione del Ministero della Pubblica Istruzione.

C. E. D. - Servizio Relazioni al Parlamento

XII LEGISLATURA — DISEGNI DI LEGGE E RELAZIONI - DOCUMENTI

ONERI COMPLESSIVI PER SUPPLEMENTI - RIFORMA SCUOLA ELEMENTARE  
ESERCIZIO 1992/93 - PROVVEDITORATO DI TRENTO

Insegnanti supplenti	1992/93 (a)		1991/92 (b)		rapp. spesa suppl. annuali/ Pop.scol. compl.	Variazioni % (e) su (b)	
	numero	spesa	numero	spesa		numero	spesa
<b>Totale</b>	328	15.634.355,0	264	13.207.231,0		24,24	18,38
- annuali	328	9.195.073,0	264	6.776.876,0	320,3	24,24	35,68
Di cui:							
- di sostegno	56	1.721.799,0	34	1.043.381,0		64,71	65,02
- I.R.C.	195	5.105.800,0	200	4.812.865,0		-2,50	6,09
- temporanei		6.439.282,0		6.430.355,0			0,14
Popolazione scolastica complessiva	21.116		21.158				

\* Nella tabella degli oneri, i dati numerici relativi ai supplenti temporanei non sono desumibili, poiché non richiesti nel modello di rilevazione del Ministero della Pubblica Istruzione.

XII LEGISLATURA — DISEGNI DI LEGGE E RELAZIONI - DOCUMENTI

ONERI COMPLESSIVI PER SUPPLEMENTI - RIFORMA SCUOLA ELEMENTARE  
ESERCIZIO 1992/93 - PROVVEDITORATO DI GORIZIA

Insegnanti supplenti	1992/93 (a)		1991/92 (b)		rapp. spesa suppl. annuali/ Pop.scol. compl.	rapp. spesa suppl. annuali/ Pop.scol. compl.	Variazioni %		
	numero	spesa	numero	spesa			(a) su (b)	numero	spesa
Totale	48	1.910.413,2	41	1.279.841,2			17,07	49,27	
- annuali	48	1.125.578,4	41	721.396,5	274,0	169,0	17,07	56,03	
Di cui:									
- di sostegno	1	27.041,4	1	26.781,4			0,00	0,97	
- I.R.C.	44	1.017.412,7	40	694.615,0			10,00	46,47	
- temporanei		784.834,7		558.444,8				40,54	
Popolazione scolastica complessiva	4.108		4.293						

\* Nella tabella degli oneri, i dati numerici relativi ai supplenti temporanei non sono desumibili, poiché non richiesti nel modello di rilevazione del Ministero della Pubblica Istruzione.

C. E. D. - Servizio Relazioni al Parlamento

XII LEGISLATURA — DISEGNI DI LEGGE E RELAZIONI - DOCUMENTI

ONERI COMPLESSIVI PER SUPPLEMENTI - RIFORMA SCUOLA ELEMENTARE  
ESERCIZIO 1992/93 - PROVVEDITORATO DI PORDENONE

Insegnanti supplenti	1992/93 (a)		rapp. spesa suppl. annuali/ Pop. scol. compl.	1991/92 (b)		rapp. spesa suppl. annuali/ Pop. scol. compl.	Variazioni % (a) su (b)	
	numero	spesa		numero	spesa		numero	spesa
Totale	75	3.899.445,0	150,7	69	3.358.281,0	112,6	8,70	16,12
- annuali	75	1.714.430,0		69	1.317.969,0		8,70	30,08
Di cui:								
- di sostegno	12	316.530,0	100,00			100,00		-16,46
- I.R.C.	41	887.982,0		43	749.623,0		-4,65	18,46
- temporanei		2.185.015,0		2.040.292,0		7,09		
Popolazione scolastica complessiva	11.375			11.702				

\* Nella tabella degli oneri, i dati numerici relativi ai supplenti temporanei non sono desumibili, poiché non richiesti nel modello di rilevazione del Ministero della Pubblica Istruzione.

XII LEGISLATURA — DISEGNI DI LEGGE E RELAZIONI - DOCUMENTI

ONERI COMPLESSIVI PER SUPPLEMENTI - RIFORMA SCUOLA ELEMENTARE  
ESERCIZIO 1992/93 - PROVVEDITORATO DI TRIESTE

Insegnanti supplenti	1992/93 (a)		1991/92 (b)		rapp. spesa suppl. annuali/ Pop. scol. compl.	(importi in migliaia di lire)	
	numero	spesa	numero	spesa		numero	Variazioni % (a) su (b)
Totale	30	3.124.489,6	25	3.031.435,6		20,00	3,07
- annuali	30	1.740.965,6	25	1.666.235,6	266,8	20,00	4,48
Di cui:							
- di sostegno	11	169.391,0	14	219.583,0		-21,43	-22,86
- I.R.C.	43	865.781,6	54	861.097,5		-20,37	0,54
- temporanei		1.383.524,0		1.385.200,0			1,34
Popolazione scolastica complessiva	6.187		6.245				

\* Nella tabella degli oneri, i dati numerici relativi ai supplenti temporanei non sono desumibili, poiché non richiesti nel modello di rilevazione del Ministero della Pubblica Istruzione.

C. E. D. - Servizio Relazioni al Parlamento

XII LEGISLATURA — DISEGNI DI LEGGE E RELAZIONI - DOCUMENTI

ONERI COMPLESSIVI PER SUPPLEMENTI - RIFORMA SCUOLA ELEMENTARE  
ESERCIZIO 1992/93 - PROVVEDITORATO DI UDINE

Insegnanti supplenti	1992/93 (a)		1991/92 (b)		rapp. spesa suppl. annuali/ Pop.scol. compl.	rapp. spesa suppl. annuali/ Pop.scol. compl.	Variazioni %	
	numero	spesa	numero	spesa			(a) su (b)	
							numero	spesa
Totale	123	5.948.000,0	104	7.049.000,0			18,27	-15,62
- annuali	123	1.348.000,0	104	1.149.000,0	66,3	57,1	18,27	17,32
Di cui:								
- di sostegno	26	649.037,0	16	399.652,2			62,50	62,40
- I.R.C.	69	930.425,0	58	774.960,0			18,97	20,11
- temporanei		4.600.000,0		5.900.000,0				-22,03
Popolazione scolastica complessiva	20.321		20.130					

\* Nella tabella degli oneri, i dati numerici relativi ai supplenti temporanei non sono desumibili, poiché non richiesti nel modello di rilevazione del Ministero della Pubblica Istruzione.

C. E. D. - Servizio Relazioni al Parlamento



XII LEGISLATURA — DISEGNI DI LEGGE E RELAZIONI - DOCUMENTI

ONERI COMPLESSIVI PER SUPPLEMENTI - RIFORMA SCUOLA ELEMENTARE  
ESERCIZIO 1992/93 - PROVVEDITORATO DI AREZZO

Insegnanti supplenti	1992/93 (a)		1991/92 (b)		rapp. spesa suppl. annuali/ Pop.scol. compl.	rapp. spesa suppl. annuali/ Pop.scol. compl.	Variazioni % (a) su (b)	
	numero	spesa	numero	spesa			numero	spesa
Totale	46	2.620.000,0	34	2.065.000,0			35,29	28,88
- annuali	46	1.040.000,0	34	565.000,0	81,5	43,6	35,29	94,07
Di cui:								
- di sostegno	29	790.000,0	19	370.000,0			52,63	113,51
- I.R.C.	17	250.000,0	15	195.000,0			13,33	28,21
- temporanei		1.580.000,0		1.500.000,0				5,33
Popolazione scolastica complessiva	12.766		12.953					

\* Nella tabella degli oneri, i dati numerici relativi ai supplenti temporanei non sono desumibili, poiché non richiesti nel modello di rilevazione del Ministero della Pubblica Istruzione.

C. E. D. - Servizio Relazioni al Parlamento

XII LEGISLATURA — DISEGNI DI LEGGE E RELAZIONI - DOCUMENTI

ONERI COMPLESSIVI PER SUPPLEMENTI - RIFORMA SCUOLA ELEMENTARE  
ESERCIZIO 1992/93 - PROVVEDITORATO DI FIRENZE

insegnanti supplenti	1992/93 (a)		1991/92 (b)		rapp. spesa suppl. annuali/ Pop. scol. compl.	rapp. spesa suppl. annuali/ Pop. scol. compl.		Variazioni % (a) su (b)	
	numero	spesa	numero	spesa		numero	spesa	numero	spesa
Totale	239	11.136.075,0	187	15.468.801,0			27,81	-28,01	
- annuali	239	3.593.300,0	187	4.251.200,0	93,6	106,3	27,81	-15,48	
Di cui:									
- di sostegno	142	2.196.000,0	81	1.316.917,0			75,31	66,75	
- I.R.C.	76	1.072.800,0	76	1.076.166,0			0,00	-0,31	
- temporanei		7.542.775,0		11.217.601,0				-32,76	
Popolazione scolastica complessiva	36.379		39.287						

\* Nella tabella degli oneri, i dati numerici relativi ai supplenti temporanei non sono desumibili, poiché non richiesti nel modello di rilevazione del Ministero della Pubblica Istruzione.

C. E. D. - Servizio Relazioni al Parlamento

XII LEGISLATURA — DISEGNI DI LEGGE E RELAZIONI - DOCUMENTI

ONERI COMPLESSIVI PER SUPPLEMENTI - RIFORMA SCUOLA ELEMENTARE  
ESERCIZIO 1992/93 - PROVVEDITORATO DI GROSSETO

Insegnanti supplenti	1992/93 (a)		1991/92 (b)		rapp. spesa suppl. annuali/ Pop.scol. compl.	rapp. spesa suppl. annuali/ Pop.scol. compl.	Variazioni %	
	numero	spesa	numero	spesa			(a) su (b)	
							numero	spesa
Totale	34	2.260.000,0	51	2.417.036,0			-33,33	-6,50
- annuali	34	743.000,0	51	881.243,0	92,6	106,5	-33,33	-15,69
Di cui:								
- di sostegno	25	550.000,0	36	621.000,0			-30,56	-11,43
- I.R.C.	27	201.000,0	28	207.478,0			-3,57	-3,12
- temporanei		1.517.000,0		1.535.793,0				-1,22
Popolazione scolastica complessiva	8.023		8.272					

\* Nella tabella degli oneri, i dati numerici relativi ai supplenti temporanei non sono desumibili, poiché non richiesti nel modello di rilevazione del Ministero della Pubblica Istruzione.

XII LEGISLATURA — DISEGNI DI LEGGE E RELAZIONI - DOCUMENTI

ONERI COMPLESSIVI PER SUPPLEMENTI - RIFORMA SCUOLA ELEMENTARE  
ESERCIZIO 1992/93 - PROVVEDITORATO DI LIVORNO

Insegnanti supplenti	1992/93 (a)		1991/92 (b)		rapp. spesa suppl. annuali/ Pop.scol. compl.	rapp. spesa suppl. annuali/ Pop.scol. compl.	Variazioni %	
	numero	spesa	numero	spesa			(a) su (b)	
							numero	spesa
Totale	71	1.980.000,0	55	1.981.000,0			29,09	-0,05
- annuali	71	620.000,0	55	461.000,0	53,4	38,2	29,09	34,49
Di cui:								
- di sostegno	29	349.000,0	13	240.000,0			123,08	45,42
- I.R.C.	36	271.000,0	42	221.000,0			-14,29	22,82
- temporanei		1.340.000,0		1.500.000,0				-10,67
Popolazione scolastica complessiva	11.800		12.081					

\* Nella tabella degli oneri, i dati numerici relativi ai supplenti temporanei non sono desumibili, poiché non richiesti nel modello di rilevazione del Ministero della Pubblica Istruzione.

XII LEGISLATURA — DISEGNI DI LEGGE E RELAZIONI - DOCUMENTI

ONERI COMPLESSIVI PER SUPPLEMENTI - RIFORMA SCUOLA ELEMENTARE  
ESERCIZIO 1992/93 - PROVVEDITORATO DI LUCCA

Insegnanti supplenti	1992/93 (a)		1991/92 (b)		rapp. spesa suppl. annuali/ Pop. scol. compl.	Variazioni % (a) su (b)	
	numero	spesa	numero	spesa		numero	spesa
<b>Totale</b>	70	4.774.816,0	57	4.214.589,0	82,3	22,81	13,29
- annuali	70	1.398.816,0	57	1.209.239,0	82,3	22,81	15,68
Di cui:							
- di sostegno	37	1.102.660,0	36	885.111,0		2,78	24,58
- I.R.C.	18	296.156,0	21	324.128,0		-14,29	-8,63
- temporanei		3.376.000,0		3.005.350,0			12,33
Popolazione scolastica complessiva	14.334		14.694				

\* Nella tabella degli oneri, i dati numerici relativi ai supplenti temporanei non sono desumibili, poiché non richiesti nel modello di rilevazione del Ministero della Pubblica Istruzione.

C. E. D. - Servizio Relazioni al Parlamento

## XII LEGISLATURA — DISEGNI DI LEGGE E RELAZIONI · DOCUMENTI

ONERI COMPLESSIVI PER SUPPLEMENTI - RIFORMA SCUOLA ELEMENTARE  
ESERCIZIO 1992/93 - PROVVEDITORATO DI MASSA CARRARA

Insegnanti supplenti	1992/93 (a)		rapp. spesa suppl. annuali/ Pop.scol. compl.	1991/92 (b)		rapp. spesa suppl. annuali/ Pop.scol. compl.	Variazioni % (a) su (b)	
	numero	spesa		numero	spesa		numero	spesa
Totale	41	2.151.043,0		51	2.550.146,0		-19,61	-15,65
- annuali	41	805.376,0	106,2	51	1.138.343,0	145,1	-19,61	-29,25
Di cui:								
- di sostegno	24	603.668,0		20	475.547,0		20,00	26,94
- I.R.C.	16	201.708,0		15	210.728,0		6,67	-4,28
- temporanei		1.345.667,0			1.411.803,0			-4,66
Popolazione scolastica complessiva	7.586			7.846				

\* Nella tabella degli oneri, i dati numerici relativi ai supplenti temporanei non sono desumibili, poiché non richiesti nel modello di rilevazione del Ministero della Pubblica Istruzione.

C. E. D. - Servizio Relazioni al Parlamento

XII LEGISLATURA — DISEGNI DI LEGGE E RELAZIONI - DOCUMENTI

ONERI COMPLESSIVI PER SUPPLEMENTI - RIFORMA SCUOLA ELEMENTARE  
ESERCIZIO 1992/93 - PROVVEDITORATO DI PISA

Insegnanti supplenti	1992/93 (a)		1991/92 (b)		rapp. spesa suppl. annuali/ Pop. scol. compl.	Variazioni % (a) su (b)	
	numero	spesa	numero	spesa		numero	spesa
Totale	164	6.571.445,0	134	5.118.859,0		22,39	28,38
- annuali	164	3.927.097,0	134	2.519.836,0	261,2	22,39	55,85
Di cui:							
- di sostegno	70	1.840.135,0	69	1.608.583,0		1,45	14,39
- I.R.C.	45	798.868,0	54	654.812,0		-16,67	22,00
- temporanei		2.644.348,0		2.599.023,0			1,74
Popolazione scolastica complessiva	15.035		15.455				

\* Nella tabella degli oneri, i dati numerici relativi ai supplenti temporanei non sono desumibili, poichè non richiesti nel modello di riferizione del Ministero della Pubblica Istruzione.

XII LEGISLATURA — DISEGNI DI LEGGE E RELAZIONI - DOCUMENTI

ONERI COMPLESSIVI PER SUPPLEMENTI - RIFORMA SCUOLA ELEMENTARE  
ESERCIZIO 1992/93 - PROVVEDITORATO DI PISTOIA

Insegnanti supplenti	1992/93 (a)		1991/92 (b)		rapp. spesa suppl. annuali/ Pop.scol. compl.	Variazioni % (a) su (b)	
	numero	spesa	numero	spesa		numero	spesa
<b>Totale</b>							
- annuili	27	2.332.346,6	30	1.938.734,4		-10,00	20,30
	27	1.050.923,0	30	598.925,2	59,5	-10,00	75,47
Di cui:							
- di sostegno	21	736.791,6	24	525.215,4		-12,50	40,28
- I.R.C.	6	64.531,3	6	73.709,8		0,00	-12,45
- temporanei		1.281.423,7		1.339.809,2			-4,36
Popolazione scolastica complessiva	9.945		10.067				

\* Nella tabella degli oneri, i dati numerici relativi ai supplenti temporanei non sono desumibili, poiché non richiesti nel modello di rilevazione del Ministero della Pubblica Istruzione.

C. E. D. - Servizio Relazioni al Parlamento



XII LEGISLATURA — DISEGNI DI LEGGE E RELAZIONI - DOCUMENTI

ONERI COMPLESSIVI PER SUPPLEMENTI - RIFORMA SCUOLA ELEMENTARE  
ESERCIZIO 1992/93 - PROVVEDITORATO DI SIENA

Insegnanti supplenti	1992/93 (a)		1991/92 (b)		rapp. spesa suppl. annuali/ Pop.scol. compl.	Variazioni % (a) su (b)	
	numero	spesa	numero	spesa		numero	spesa
<b>Totale</b>	61	2.591.476,0	51	2.371.104,0		19,61	9,29
- annuali	61	1.200.450,0	51	1.006.147,0	108,4	19,61	19,31
Di cui:							
- di sostegno	44	1.089.700,0	36	893.203,0		22,22	22,00
- I.R.C.	14	105.400,0	15	112.944,0		-6,67	-6,68
- temporanei		1.391.026,0		1.364.957,0			1,91
Popolazione scolastica complessiva	9.066		9.280				

\* Nella tabella degli oneri, i dati numerici relativi ai supplenti temporanei non sono desumibili, poiché non richiesti nel modello di rilevazione del Ministero della Pubblica Istruzione.

XII LEGISLATURA — DISEGNI DI LEGGE E RELAZIONI - DOCUMENTI

ONERI COMPLESSIVI PER SUPPLEMENTI - RIFORMA SCUOLA ELEMENTARE  
ESERCIZIO 1992/93 - PROVVEDITORATO DI PERUGIA

Insegnanti supplenti	1992/93 (a)		1991/92 (b)		rapp. spesa suppl. annuali/ Pop.scol. compl.	rapp. spesa suppl. annuali/ Pop.scol. compl.	Variazioni %		
	numero	spesa	numero	spesa			(a) su (b)	numero	spesa
Totale	180	11.479.053,6	125	19.006.773,2			44,00	-39,61	
- annuali	180	7.531.506,0	125	10.906.773,2	289,5	403,3	44,00	-30,95	
Di cui:									
- di sostegno	105	2.883.216,9	86	2.042.000,0			22,09	41,20	
- I.R.C.	132	700.741,5	39	764.773,2			238,46	-6,37	
- temporanei		3.947.547,6		8.100.000,0				-51,26	
Popolazione scolastica complessiva	26.016		27.045						

\* Nella tabella degli oneri, i dati numerici relativi ai supplenti temporanei non sono desunti, poiché non richiesti nel modello di rilevazione del Ministero della Pubblica Istruzione.

XII LEGISLATURA — DISEGNI DI LEGGE E RELAZIONI - DOCUMENTI

ONERI COMPLESSIVI PER SUPPLEMENTI - RIFORMA SCUOLA ELEMENTARE  
ESERCIZIO 1992/93 - PROVVEDITORATO DI TERNI

Insegnanti supplenti	1992/93 (a)		rapp. spesa suppl. annuali/ Pop.scol. compl.	1991/92 (b)		rapp. spesa suppl. annuali/ Pop.scol. compl.	Variazioni % (a) su (b)	
	numero	spesa		numero	spesa		numero	spesa
Totale	25	1.742.546,0		21	2.100.640,0		19,05	-17,05
- annuali	25	409.412,0	45,8	21	594.629,0	64,0	19,05	-31,15
Di cui:								
- di sostegno	16	293.319,0		13	428.313,0		23,08	-31,52
- I.R.C.	6	52.436,0		4	34.527,0		50,00	51,87
- temporanei		1.333.134,0			1.506.011,0			-11,48
Popolazione scolastica complessiva	8.945			9.296				

\* Nella tabella degli oneri, i dati numerici relativi ai supplenti temporanei non sono desumibili, poiché non richiesti nel modello di rilevazione del Ministero della Pubblica Istruzione.

XII LEGISLATURA — DISEGNI DI LEGGE E RELAZIONI - DOCUMENTI

ONERI COMPLESSIVI PER SUPPLEMENTI - RIFORMA SCUOLA ELEMENTARE  
ESERCIZIO 1992/93 - PROVVEDITORATO DI ANCONA

Insegnanti supplenti	1992/93 (a)		1991/92 (b)		rapp. spesa suppl. annuali/ Pop.scol. compl.	rapp. spesa suppl. annuali/ Pop.scol. compl.	Variazioni % (a) su (b)	
	numero	spesa	numero	spesa			numero	spesa
Totale	62	3.711.425,0	65	4.384.390,0			-4,62	-14,96
- annuali	62	1.265.975,0	65	1.633.422,0	68,0	86,4	-4,62	-22,50
Di cui:								
- di sostegno	45	1.005.975,0	46	884.518,0			-2,17	13,73
- I.R.C.	16	280.000,0	16	277.000,0			0,00	-6,14
- temporanei		2.445.450,0		2.730.968,0				-10,45
Popolazione scolastica complessiva	18.617		18.905					

\* Nella tabella degli oneri, i dati numerici relativi ai supplenti temporanei non sono desunti, poiché non richiesti nel modello di rilevazione del Ministero della Pubblica Istruzione.

C. E. D. - Servizio Relazioni al Parlamento

XII LEGISLATURA — DISEGNI DI LEGGE E RELAZIONI - DOCUMENTI

ONERI COMPLESSIVI PER SUPPLEMENTI - RIFORMA SCUOLA ELEMENTARE  
ESERCIZIO 1992/93 - PROVVEDITORATO DI ASCOLI PICENO

Insegnanti supplenti	1992/93 (a)		1991/92 (b)		rapp. spesa suppl. annuali/ Pop. scol. compl.	Variazioni % (a) su (b)	
	numero	spesa	numero	spesa		numero	spesa
<b>Totale</b>	83	4.301.664,0	56	4.126.888,0		48,21	4,24
- annuali	83	1.590.171,0	56	1.153.011,0	66,7	48,21	37,91
Di cui:							
- di sostegno	41	785.508,0	27	634.320,0		51,85	23,83
- I.R.C.	17	276.027,0	15	189.785,0		13,33	45,44
- temporanei		2.711.493,0		2.973.877,0			-8,82
<b>Popolazione scolastica complessiva</b>	<b>17.029</b>		<b>17.277</b>				

\* Nella tabella degli oneri, i dati numerici relativi ai supplenti temporanei non sono desunti, poiché non richiesti nel modello di rilevazione del Ministero della Pubblica Istruzione.

XII LEGISLATURA — DISEGNI DI LEGGE E RELAZIONI - DOCUMENTI

ONERI COMPLESSIVI PER SUPPLEMENTI - RIFORMA SCUOLA ELEMENTARE  
ESERCIZIO 1992/93 - PROVVEDITORATO DI MACERATA

Insegnanti supplenti	1992/93 (a)		1991/92 (b)		rapp. spesa suppl. annuali/ Pop. scol. compl.	Variazioni % (a) su (b)	
	numero	spesa	numero	spesa		numero	spesa
Totale	69	2.736.478,0	42	2.847.438,0		64,29	-3,90
- annuali	69	1.538.348,0	42	952.148,0	70,2	64,29	61,57
Di cui:							
- di sostegno	52	1.143.000,0	41	950.492,0		28,83	20,25
- I.R.C.	0	0,0	1	0,0		-100,00	0,00
- temporanei		1.198.130,0		1.895.290,0			-36,78
Popolazione scolastica complessiva	13.394		13.567				

\* Nella tabella degli oneri, i dati numerici relativi ai supplenti temporanei non sono desunti, poiché non richiesti nel modello di rilevazione del Ministero della Pubblica Istruzione.

C. E. D. - Servizio Relazioni al Parlamento

XII LEGISLATURA — DISEGNI DI LEGGE E RELAZIONI - DOCUMENTI

ONERI COMPLESSIVI PER SUPPLEMENTI - RIFORMA SCUOLA ELEMENTARE  
ESERCIZIO 1992/93 - PROVVEDITORATO DI PESARO

Insegnanti supplenti	1992/93 (a)		1991/92 (b)		rapp. spesa suppl. annuali/ Pop. scol. compl.	rapp. spesa suppl. annuali/ Pop. scol. compl.	Variazioni % (a) su (b)	
	numero	spesa	numero	spesa			numero	spesa
<b>Totale</b>	48	3.283.335,0	40	2.612.308,0			20,00	25,89
- annuali	48	819.919,0	40	570.723,0	57,0	38,0	20,00	43,86
Di cui:								
- di sostegno	20	338.716,0	12	210.475,0			66,67	60,93
- I.R.C.	25	423.395,0	23	272.550,0			8,70	55,35
- temporanei		2.463.416,0		2.041.583,0				20,66
Popolazione scolastica complessiva	14.388		15.012					

\* Nella tabella degli oneri, i dati numerici relativi ai supplenti temporanei non sono desunti, poiché non richiesti nel modello di rilevazione del Ministero della Pubblica Istruzione.

C. E. D. - Servizio Relazioni al Parlamento

XII LEGISLATURA — DISEGNI DI LEGGE E RELAZIONI - DOCUMENTI

ONERI COMPLESSIVI PER SUPPLEMENTI - RIFORMA SCUOLA ELEMENTARE  
ESERCIZIO 1992/93 - PROVVEDITORATO DI FROSINONE

Insegnanti supplenti	1992/93 (a)		1991/92 (b)		rapp. spesa suppl. annuali/ Pop.scol. compl.	Variazioni % (a) su (b)	
	numero	spesa	numero	spesa		numero	spesa
<b>Totale</b>	106	5.691.186,0	76	3.775.439,0		39,47	50,74
- annuali	106	2.167.878,0	76	1.508.261,0	51,2	39,47	43,73
Di cui:							
- di sostegno	45	933.586,0	21	458.616,0		114,29	104,37
- I.R.C.	61	1.234.290,0	56	1.061.345,0		8,93	16,29
- temporanei		3.523.308,0		2.267.178,0			55,41
Popolazione scolastica complessiva	28.615		29.442				

\* Nella tabella degli oneri, i dati numerici relativi ai supplenti temporanei non sono desunti, poiché non richiesti nel modello di rilevazione del Ministero della Pubblica Istruzione.

C. E. D. - Servizio Relazioni al Parlamento



XII LEGISLATURA — DISEGNI DI LEGGE E RELAZIONI - DOCUMENTI

ONERI COMPLESSIVI PER SUPPLEMENTI - RIFORMA SCUOLA ELEMENTARE  
ESERCIZIO 1992/93 - PROVVEDITORATO DI LATINA

Insegnanti supplenti	1992/93 (a)		1991/92 (b)		rapp. spesa suppl. annuall/ Pop.scol. compl.	rapp. spesa suppl. annuall/ Pop.scol. compl.		Variazioni % (a) su (b)	
	numero	spesa	numero	spesa		numero	spesa	numero	spesa
Totale	189	8.374.626,0	175	7.832.785,0			8,00	6,92	
- annuall	169	3.621.349,1	175	1.948.500,8	127,7	68,3	8,00	85,85	
Di cui:									
- di sostegno	107	2.201.845,1	100	180.000,0			7,00	1276,15	
- I.R.C.	73	1.419.504,0	72	1.788.500,8			1,39	-20,63	
- temporanei		4.753.276,9		5.884.284,2				-19,22	
Popolazione scolastica complessiva	28.360		28.522						

\* Nella tabella degli oneri, i dati numerici relativi ai supplenti temporanei non sono desunti, poiché non richiesti nel modello di rilevazione del Ministero della Pubblica Istruzione.

XII LEGISLATURA — DISEGNI DI LEGGE E RELAZIONI - DOCUMENTI

ONERI COMPLESSIVI PER SUPPLEMENTI - RIFORMA SCUOLA ELEMENTARE  
ESERCIZIO 1992/93 - PROVVEDITORATO DI RIETI

Insegnanti supplenti	1992/93 (e)		rapp. spesa suppl. annuali/ Pop. scol. compl.	1991/92 (b)		rapp. spesa suppl. annuali/ Pop. scol. compl.	Variazioni % (a) su (b)	
	numero	spesa		numero	spesa		numero	spesa
<b>Totale</b>	35	1.688.000,0	103,9	54	2.727.375,0	119,6	-35,19	-38,11
- annuali	35	754.000,0		54	874.485,0		-35,19	-13,78
Di cui:								
- di sostegno	0	0,0						
- I.R.C.	35	754.000,0					-100,00	0,00
- temporanei		934.000,0					12,90	50,19
Popolazione scolastica complessiva	7.260			7.311				-49,59

\* Nella tabella degli oneri, i dati numerici relativi ai supplenti temporanei non sono desumibili, poiché non richiesti nel modello di rilevazione del Ministero della Pubblica Istruzione.

C. E. D. - Servizio Relazioni al Parlamento

XII LEGISLATURA — DISEGNI DI LEGGE E RELAZIONI - DOCUMENTI

ONERI COMPLESSIVI PER SUPPLEMENTI - RIFORMA SCUOLA ELEMENTARE  
ESERCIZIO 1992/93 - PROVVEDITORATO DI ROMA

Insegnanti supplenti	1992/93 (e)		1991/92 (b)		rapp. spesa suppl. annuali/ Pop.scol. compl.	rapp. spesa suppl. annuali/ Pop.scol. compl.	Variazioni % (a) su (b)	
	numero	spesa	numero	spesa			numero	spesa
<b>Totale</b>	927	56.789.276,0	860	57.327.821,6			7,79	-0,94
- annuali	927	20.622.800,0	860	20.628.646,0	143,5	139,5	7,79	-0,03
Di cui:								
- di sostegno	312	7.481.760,0	317	7.525.679,0			-1,58	-0,58
- I.R.C.	411	9.864.000,0	398	9.660.621,0			3,27	2,11
- temporanei		36.166.476,0		36.699.175,6				-1,45
Popolazione scolastica complessiva	143.663		147.831					

\* Nella tabella degli oneri, i dati numerici relativi ai supplenti temporanei non sono desunti, poiché non richiesti nel modello di rilevazione del Ministero della Pubblica Istruzione.

XII LEGISLATURA — DISEGNI DI LEGGE E RELAZIONI - DOCUMENTI

ONERI COMPLESSIVI PER SUPPLEMENTI - RIFORMA SCUOLA ELEMENTARE  
ESERCIZIO 1992/93 - PROVVEDITORATO DI VITERBO

Insegnanti supplenti	1992/93 (a)		1991/92 (b)		rapp. spesa suppl. annuali/ Pop. scol. compl.	rapp. spesa suppl. annuali/ Pop. scol. compl.	Variazioni % (a) su (b)	
	numero	spesa	numero	spesa			numero	spesa
<b>Totale</b>	71	2.867.950,0	54	3.044.277,0			31,48	-12,36
- annuali	71	1.306.005,0	54	1.092.163,0	79,4		31,48	19,58
Di cui:								
- di sostegno	51	949.051,0	34	892.841,0			50,00	6,30
- I.R.C.	20	356.954,0	20	199.322,0			0,00	79,08
- temporanei		1.361.945,0		1.952.114,0				-30,23
Popolazione scolastica complessiva	13.380		13.763					

\* Nella tabella degli oneri, i dati numerici relativi ai supplenti temporanei non sono desumibili, poiché non richiesti nel modello di rilevazione del Ministero della Pubblica Istruzione.

C. E. D. - Servizio Relazioni al Parlamento

XII LEGISLATURA — DISEGNI DI LEGGE E RELAZIONI - DOCUMENTI

ONERI COMPLESSIVI PER SUPPLEMENTI - RIFORMA SCUOLA ELEMENTARE  
ESERCIZIO 1992/93 - PROVVEDITORATO DI L'AQUILA

Insegnanti supplenti	1992/93 (a)		1991/92 (b)		rapp. spesa suppl. annuali/ Pop.scol. compl.	rapp. spesa suppl. annuali/ Pop.scol. compl.	Variazioni %		
	numero	spesa	numero	spesa			(a) su (b)	numero	spesa
Totale	125	5.229.053,0	91	4.789.935,0			37,36	9,20	
- annuali	125	2.498.610,0	91	1.758.774,0	166,2	120,7	37,36	42,07	
Di cui:									
- di sostegno	68	1.525.920,0	37	834.425,0			83,78	82,87	
- I.R.C.	55	928.242,0	54	915.349,0			1,85	1,41	
- temporanei		2.730.443,0		3.029.861,0				-9,88	
Popolazione scolastica complessiva	15.031		14.572						

\* Nella tabella degli oneri, i dati numerici relativi ai supplenti temporanei non sono desumibili, poiché non richiesti nel modello di rilevazione del Ministero della Pubblica Istruzione.

XII LEGISLATURA — DISEGNI DI LEGGE E RELAZIONI - DOCUMENTI

ONERI COMPLESSIVI PER SUPPLEMENTI - RIFORMA SCUOLA ELEMENTARE  
ESERCIZIO 1992/93 - PROVVEDITORATO DI CHIETI

Insegnanti supplenti	1992/93 (a)		rapp. spesa suppl. annuali/ Pop.scol. compl.	1991/92 (b)		rapp. spesa suppl. annuali/ Pop.scol. compl.	Variazioni % (a) su (b)	
	numero	spesa		numero	spesa		numero	spesa
Totale	58	3.667.000,0	52,3	65	3.458.814,0	55,4	-10,77	6,02
- annuali	58	1.070.000,0		65	1.117.314,0		-10,77	-4,23
Di cui:								
- di sostegno	38	829.000,0		36	769.000,0		5,56	7,80
- I.R.C.	20	241.000,0		29	348.314,0		-31,03	-30,81
- temporanei		2.597.000,0			2.341.500,0			10,91
Popolazione scolastica complessiva	20.478			20.170				

\* Nella tabella degli oneri, i dati numerici relativi ai supplenti temporanei non sono desunti, poiché non richiesti nel modello di rilevazione del Ministero della Pubblica Istruzione.

C. E. D. - Servizio Relazioni al Parlamento

XII LEGISLATURA — DISEGNI DI LEGGE E RELAZIONI - DOCUMENTI

ONERI COMPLESSIVI PER SUPPLEMENTI - RIFORMA SCUOLA ELEMENTARE  
ESERCIZIO 1992/93 - PROVVEDITORATO DI PESCARA

Insegnanti supplenti	1992/93 (a)		1991/92 (b)		rapp. spesa suppl. annuali/ Pop. scol. compl.	rapp. spesa suppl. annuali/ Pop. scol. compl.		Variazioni % (a) su (b)	
	numero	spesa	numero	spesa		numero	spesa	numero	spesa
Totale	115	3.981.493,7	100	3.889.620,2			15,00	2,36	
- annuali	115	2.085.279,3	100	1.805.506,2	142,5	123,9	15,00	15,50	
Di cui:									
- di sostegno	23	387.623,6	24	360.552,6			-4,17	7,51	
- I.R.C.	68	1.295.076,0	68	1.264.679,3			0,00	2,40	
- temporanei		1.896.214,4		2.084.112,0				-9,02	
Popolazione scolastica complessiva	14.637		14.578						

\* Nella tabella degli oneri, i dati numerici relativi ai supplenti temporanei non sono desunti, poiché non richiesti nel modello di rilevazione del Ministero della Pubblica Istruzione.

XII LEGISLATURA — DISEGNI DI LEGGE E RELAZIONI - DOCUMENTI

ONERI COMPLESSIVI PER SUPPLEMENTI - RIFORMA SCUOLA ELEMENTARE  
ESERCIZIO 1992/93 - PROVVEDITORATO DI TERAMO

Insegnanti supplenti	1992/93 (a)		1991/92 (b)		rapp. spesa suppl. annuali/ Pop.scol. compl.	Variazioni % (a) su (b)	
	numero	spesa	numero	spesa		numero	spesa
Totale	118	5.470.129,0	100	4.324.072,0		18,00	26,50
- annuali	118	2.685.448,0	100	1.943.352,0	121,3	18,00	38,19
Di cui:							
- di sostegno	35	892.872,0	15	339.900,0		133,33	162,69
- I.R.C.	81	1.741.555,0	83	1.489.000,0		-2,41	16,96
- temporanei		2.784.681,0		2.380.720,0			16,97
Popolazione scolastica complessiva	15.726		16.024				

\* Nella tabella degli oneri, i dati numerici relativi ai supplenti temporanei non sono desumibili, poiché non richiesti nel modello di rilevazione del Ministero della Pubblica Istruzione.

C. E. D. - Servizio Relazioni al Parlamento



XII LEGISLATURA — DISEGNI DI LEGGE E RELAZIONI - DOCUMENTI

ONERI COMPLESSIVI PER SUPPLEMENTI - RIFORMA SCUOLA ELEMENTARE  
ESERCIZIO 1992/93 - PROVVEDITORATO DI CAMPOBASSO

Insegnanti supplenti	1992/93 (a)		rapp. spesa suppl. annuati/ Pop.scol. compl.	1991/92 (b)		rapp. spesa suppl. annuati/ Pop.scol. compl.	Variazioni % (a) su (b)	
	numero	spesa		numero	spesa		numero	spesa
<b>Totale</b>	36	1.702.710,0	43,0	29	2.021.239,0	41,1	24,14	-15,76
- annuali	36	553.300,0		29	543.415,0		24,14	1,82
Di cui:								
- di sostegno	23	553.300,0		20	439.581,0		15,00	25,87
- I.R.C.	13	150.848,0		9	103.834,0		44,44	45,28
- temporanei		1.149.410,0			1.477.824,0			-22,22
Popolazione scolastica complessiva	12.881			13.224				

\* Nella tabella degli oneri, i dati numerici relativi ai supplenti temporanei non sono desunti, poiché non richiesti nel modello di rilevazione del Ministero della Pubblica Istruzione.

C. E. D. - Servizio Relazioni al Parlamento

XII LEGISLATURA — DISEGNI DI LEGGE E RELAZIONI - DOCUMENTI

ONERI COMPLESSIVI PER SUPPLEMENTI - RIFORMA SCUOLA ELEMENTARE  
ESERCIZIO 1992/93 - PROVVEDITORATO DI ISERNIA

Insegnanti supplenti	1992/93 (e)		rapp. spesa suppl. annuali/ Pop.scol. compl.	1991/92 (b)		rapp. spesa suppl. annuali/ Pop.scol. compl.	Variazioni % (e) su (b)	
	numero	spesa		numero	spesa		numero	spesa
Totale	55	830.000,0	9,8	48	1.054.673,0	35,1	14,58	-21,30
- annuali	55	50.000,0		48	179.444,0		14,58	-72,14
Di cui:								
- di sostegno	10	250.000,0		3	107.666,4		233,33	132,20
- I.R.C.	43	450.000,0		43	570.000,0		0,00	-21,05
- temporanei		780.000,0			875.229,0			-10,88
Popolazione scolastica complessiva	5.111			5.116				

\* Nella tabella degli oneri, i dati numerici relativi ai supplenti temporanei non sono desunti, poiché non richiesti nel modello di iterazione del Ministero della Pubblica Istruzione.

C. E. D. - Servizio Relazioni al Parlamento

XII LEGISLATURA — DISEGNI DI LEGGE E RELAZIONI - DOCUMENTI

ONERI COMPLESSIVI PER SUPPLEMENTI - RIFORMA SCUOLA ELEMENTARE  
ESERCIZIO 1992/93 - PROVVEDIMENTO DI MATERA

Insegnanti supplenti	1992/93 (a)		1991/92 (b)		rapp. spesa suppl. annuali/ Pop. scol. compl.	rapp. spesa suppl. annuali/ Pop. scol. compl.	Variazioni % (a) su (b)	
	numero	spesa	numero	spesa			numero	spesa
	Totale	39	2.089.323,0	30			2.354.552,0	30,00
- annuali	39	555.100,0	30	474.157,0	35,1	17,07		
Di cui:								
- di sostegno	24	457.100,0	15	317.917,0		60,00	43,78	
- I.R.C.	15	178.000,0	15	158.240,0		0,00	13,93	
- temporanei		1.544.223,0		1.880.395,0				-17,88
Popolazione scolastica complessiva	12.904		13.494					

\* Nella tabella degli oneri, i dati numerici relativi ai supplenti temporanei non sono desumibili, poiché non richiesti nel modello di rilevazione del Ministero della Pubblica Istruzione.

XII LEGISLATURA — DISEGNI DI LEGGE E RELAZIONI - DOCUMENTI

ONERI COMPLESSIVI PER SUPPLEMENTI - RIFORMA SCUOLA ELEMENTARE  
ESERCIZIO 1992/93 - PROVVEDITORATO DI POTENZA

Insegnanti supplenti	1992/93 (a)		1991/92 (b)		rapp. spesa suppl. annuali/ Pop.scol. compl.	rapp. spesa suppl. annuali/ Pop.scol. compl.	Variazioni % (a) su (b)	
	numero	spesa	numero	spesa			numero	spesa
Totale	145	8.150.623,0	137	7.066.425,0			5,84	15,34
- annuali	145	2.967.335,0	137	2.414.089,0	123,7	97,8	5,84	22,92
Di cui:								
- di sostegno	73	1.967.335,0	63	1.464.089,0			15,67	34,37
- I.R.C.	72	1.000.000,0	74	950.000,0			-2,70	5,26
- temporanei		5.183.288,0		4.652.336,0				11,41
Popolazione scolastica complessiva	23.980		24.674					

\* Nella tabella degli oneri, i dati numerici relativi ai supplenti temporanei non sono desunti, poiché non richiesti nel modello di rilevazione del Ministero della Pubblica Istruzione.

C. E. D. - Servizio Relazioni al Parlamento

XII LEGISLATURA — DISEGNI DI LEGGE E RELAZIONI - DOCUMENTI

ONERI COMPLESSIVI PER SUPPLEMENTI - RIFORMA SCUOLA ELEMENTARE  
ESERCIZIO 1992/93 - PROVVEDITORATO DI AVELLINO

	1992/93 (a)		1991/92 (b)		rapp. spesa suppl. annuali/ Pop.scol. compl.		rapp. spesa suppl. annuali/ Pop.scol. compl.		(importi in migliaia di lire)	
	numero	spesa	numero	spesa	numero	spesa	numero	spesa	numero	Variazioni % (a) su (b)
Insegnanti supplenti										
Totale	166	8.537.000,0	131	7.928.708,0					26,72	7,67
- annuali	166	4.005.000,0	131	3.085.708,0			116,1		26,72	29,37
Di cui:										
- di sostegno	66	1.854.000,0	50	1.438.000,0					32,00	28,93
- I.R.C.	84	1.739.000,0	80	1.629.708,0					5,00	6,71
- temporanei		4.532.000,0		4.833.000,0						-8,23
Popolazione scolastica complessiva	26.220		26.661							

\* Nella tabella degli oneri, i dati numerici relativi ai supplenti temporanei non sono desumibili, poiché non richiesti nel modello di rilevazione del Ministero della Pubblica Istruzione.

C. E. D. - Servizio Relazioni al Parlamento

XII LEGISLATURA — DISEGNI DI LEGGE E RELAZIONI - DOCUMENTI

ONERI COMPLESSIVI PER SUPPLEMENTI - RIFORMA SCUOLA ELEMENTARE  
ESERCIZIO 1992/93 - PROVVEDITORATO DI BENEVENTO

Insegnanti supplenti	1992/93 (a)		rapp. spesa suppl. annuali/ Pop.scol. compl.	1991/92 (b)		rapp. spesa suppl. annuali/ Pop.scol. compl.	Variazioni % (a) su (b)	
	numero	spesa		numero	spesa		numero	spesa
Totale	149	6.058.749,0	158,8	107	5.042.852,0	105,4	39,25	20,15
- annuali	149	2.664.401,0		107	1.854.920,0		39,25	43,65
Di cui:								
- di sostegno	64	1.728.401,0		42	1.124.920,0		52,38	53,75
- I.R.C.	85	935.000,0		65	730.000,0		30,77	28,08
- temporanei		3.394.348,0			3.188.032,0			6,47
Popolazione scolastica complessiva	16.779			17.802				

\* Nella tabella degli oneri, i dati numerici relativi ai supplenti temporanei non sono desunti, poiché non richiesti nel modello di rilevazione del Ministero della Pubblica Istruzione.

XII LEGISLATURA — DISEGNI DI LEGGE E RELAZIONI - DOCUMENTI

ONERI COMPLESSIVI PER SUPPLENTI - RIFORMA SCUOLA ELEMENTARE  
ESERCIZIO 1992/93 - PROVVEDITORATO DI CASERTA

Insegnanti supplenti	1992/93 (a)		1991/92 (b)		rapp. spesa suppl. annuali/ Pop. scol. compl.		rapp. spesa suppl. annuali/ Pop. scol. compl.		Variazioni % (a) su (b)	
	numero	spesa	numero	spesa	numero	spesa	numero	spesa	numero	spesa
Totale	310	21.800.000,0	668	20.019.000,0					-53,59	8,90
- annuali	310	12.300.000,0	668	11.769.000,0			212,7		-53,59	4,51
Di cui:										
- di sostegno	290	6.640.000,0	180	4.791.000,0					61,11	38,59
- I.R.C.	392	5.200.000,0	488	6.978.000,0					-19,67	-25,48
- temporanei		9.500.000,0		8.250.000,0						15,15
Popolazione scolastica complessiva	54.290		55.330							

\* Nella tabella degli oneri, i dati numerici relativi ai supplenti temporanei non sono desumibili, poiché non richiesti nel modello di rilevazione del Ministero della Pubblica Istruzione.

XII LEGISLATURA — DISEGNI DI LEGGE E RELAZIONI - DOCUMENTI

ONERI COMPLESSIVI PER SUPPLEMENTI - RIFORMA SCUOLA ELEMENTARE  
ESERCIZIO 1992/93 - PROVVEDITORATO DI NAPOLI

Insegnanti supplenti	1992/93 (a)		1991/92 (b)		rapp. spesa suppl. annuati/ Pop. scol. compl.	rapp. spesa suppl. annuati/ Pop. scol. compl.	Variazioni %	
	numero	spesa	numero	spesa			(a) su (b) numero	(a) su (b) spesa
Totale	1380	37.379.401,0	1237	33.015.168,0			12,37	13,22
- annuali	1380	6.026.707,0	1237	-			12,37	
Di cui:								
- di sostegno	426	4.816.843,0	407	5.854.993,0			4,67	-17,73
- I.R.C.	857	16.270.572,0	830	15.119.548,0			3,25	7,61
- temporanei		31.352.694,0		33.015.168,0				-5,04
Popolazione scolastica complessiva	186.158		192.730					

\* Nelle tabelle degli oneri, i dati numerici relativi ai supplenti temporanei non sono desumibili, poiché non richiesti nel modello di rilevazione del Ministero della Pubblica Istruzione.

C. E. D. - Servizio Relazioni al Parlamento



XII LEGISLATURA — DISEGNI DI LEGGE E RELAZIONI - DOCUMENTI

ONERI COMPLESSIVI PER SUPPLEMENTI - RIFORMA SCUOLA ELEMENTARE  
ESERCIZIO 1992/93 - PROVVEDITORATO DI SALERNO

Insegnanti supplenti	1992/93 (e)		1991/92 (d)		rapp. spesa suppl. annuali/ Pop.scol. compl.	rapp. spesa suppl. annuali/ Pop.scol. compl.	Variazioni % (a) su (b)	
	numero	spesa	numero	spesa			numero	spesa
Totale	927	29.118.000,0	989	25.635.000,0			-4,33	13,59
- annuali	927	15.178.000,0	969	14.664.000,0	226,9	215,9	-4,33	3,51
Di cui:								
- di sostegno	310	5.760.000,0	267	5.564.000,0			16,10	3,52
- I.R.C.	474	9.380.000,0	702	9.100.000,0			-32,48	3,08
- temporanei		13.940.000,0		10.971.000,0				27,06
Popolazione scolastica complessiva	66.897		67.916					

\* Nella tabella degli oneri, i dati numerici relativi ai supplenti temporanei non sono desumibili, poiché non richiesti nel modello di rilevazione del Ministero della Pubblica Istruzione.

XII LEGISLATURA — DISEGNI DI LEGGE E RELAZIONI - DOCUMENTI

ONERI COMPLESSIVI PER SUPPLEMENTI - RIFORMA SCUOLA ELEMENTARE  
ESERCIZIO 1992/93 - PROVVEDITORATO DI BARI

Insegnanti supplenti	1992/93 (a)		1991/92 (b)		rapp. spesa suppl. annuali/ Pop.scol. compl.	Variazioni % (a) su (b)	
	numero	spesa	numero	spesa		numero	spesa
Totale	450	21.471.793,8	289	18.779.259,2		55,71	14,34
- annuali	450	10.701.121,5	289	6.299.799,2	64,0	55,71	69,87
Di cui:							
- di sostegno	350	7.675.349,7					60,99
- I.R.C.	47	833.172,0				6,82	-4,42
- temporanei		10.770.672,3					-13,69
Popolazione scolastica complessiva	96.278		96.466				

\* Nella tabella degli oneri, i dati numerici relativi ai supplenti temporanei non sono desumibili, poiché non richiesti nel modello di rilevazione del Ministero della Pubblica Istruzione.

C. E. D. - Servizio Relazioni al Parlamento

XII LEGISLATURA — DISEGNI DI LEGGE E RELAZIONI - DOCUMENTI

ONERI COMPLESSIVI PER SUPPLEMENTI - RIFORMA SCUOLA ELEMENTARE  
ESERCIZIO 1992/93 - PROVVEDITORATO DI BRINDISI

Insegnanti supplenti	1992/93 (a)		1991/92 (b)		rapp. spesa suppl. annuali/ Pop. scol. compl.	Variazioni % (a) su (b)	
	numero	spesa	numero	spesa		numero	spesa
Totale	97	4.552.035,0	116	5.314.417,0		-16,38	-14,35
- annuali	97	1.922.492,0	116	1.678.383,0	62,6	-16,38	14,68
Di cui:							
- di sostegno	48	1.030.637,0	49	1.108.156,0		-2,04	-6,83
- I.R.C.	49	891.855,0	67	570.227,0		-26,87	56,40
- temporanei		2.629.543,0		3.638.034,0			-27,72
Popolazione scolastica complessiva	25.921		26.762				

\* Nella tabella degli oneri, i dati numerici relativi ai supplenti temporanei non sono desunti, poiché non richiesti nel modello di rilevazione del Ministero della Pubblica Istruzione.

XII LEGISLATURA — DISEGNI DI LEGGE E RELAZIONI - DOCUMENTI

ONERI COMPLESSIVI PER SUPPLEMENTI - RIFORMA SCUOLA ELEMENTARE  
ESERCIZIO 1982/83 - PROVVEDITORATO DI FOGGIA

Insegnanti supplenti	1982/83 (e)		1981/82 (d)		rapp. spesa suppl. annuali/ Pop. scol. compl.	Variazioni % (a) su (b)	
	numero	spesa	numero	spesa		numero	spesa
<b>Totale</b>	224	10.850.000,0	179	10.017.718,0		25,14	8,31
- annuali	224	4.850.000,0	179	3.296.277,0	73,5	25,14	47,14
Di cui:							
- di sostegno	170	4.000.000,0	132	2.678.588,0		28,79	49,45
- I.R.C.	34	350.000,0	30	275.000,0		13,33	27,27
- temporanei		6.000.000,0		6.721.441,0			-10,73
Popolazione scolastica complessiva	43.386		44.819				

\* Nella tabella degli oneri, i dati numerici relativi ai supplenti temporanei non sono desunti, poiché non richiesti nel modello di rilevazione del Ministero della Pubblica Istruzione.

C. E. D. - Servizio Relazioni al Parlamento

XII LEGISLATURA — DISEGNI DI LEGGE E RELAZIONI - DOCUMENTI

ONERI COMPLESSIVI PER SUPPLEMENTI - RIFORMA SCUOLA ELEMENTARE  
ESERCIZIO 1992/93 - PROVVEDITORATO DI LECCE

Insegnanti supplenti	1992/93 (a)		1991/92 (b)		rapp. spesa suppl. annuali/ Pop. scol. compl.	Variazioni % (e) su (b)	
	numero	spesa	numero	spesa		numero	spesa
Totale	236	11.837.912,0	205	10.413.112,0		15,12	13,68
- annuali	236	6.381.912,0	205	5.543.610,0	112,4	15,12	15,12
Di cui:							
- di sostegno	51	1.379.142,0	42	1.135.764,0		21,43	21,43
- I.R.C.	152	4.110.394,0	162	4.380.804,0		-6,17	-6,17
- temporanei		5.458.000,0		4.869.502,0			12,04
Popolazione scolastica complessiva	47.599		49.311				

\* Nella tabella degli oneri, i dati numerici relativi ai supplenti temporanei non sono desunti, poiché non richiesti nel modello di rilevazione del Ministero della Pubblica Istruzione.

## XII LEGISLATURA — DISEGNI DI LEGGE E RELAZIONI - DOCUMENTI

ONERI COMPLESSIVI PER SUPPLEMENTI - RIFORMA SCUOLA ELEMENTARE  
ESERCIZIO 1992/93 - PROVVEDITORATO DI TARANTO

Insegnanti supplenti	1992/93 (a)		1991/92 (b)		rapp. spesa suppl. annuali/Pop.scol. compl.		rapp. spesa suppl. annuali/Pop.scol. compl.		(importi in migliaia di lire)	
	numero	spesa	numero	spesa	rapp. spesa suppl. annuali/Pop.scol. compl.	rapp. spesa suppl. annuali/Pop.scol. compl.	Variazioni %		Variazioni %	
							numero	spesa	(a) su (b)	numero
Totale	83	5.838.872,0	96	6.570.028,0			-13,54	-11,13		
- annuali	83	1.799.125,0	96	1.803.379,0	46,8	45,9	-13,54	-0,24		
Di cui:										
- di sostegno	72	1.689.572,0	76	1.586.861,0			-5,26	6,47		
- I.R.C.	11	109.553,0	20	199.727,0			-45,00	-45,15		
- temporanei		4.039.747,0		4.766.650,0				-15,25		
Popolazione scolastica complessiva	38.481		39.310							

\* Nelle tabelle degli oneri, i dati numerici relativi ai supplenti temporanei non sono desunti, poiché non richiesti nel modello di rilevazione del Ministero della Pubblica Istruzione.

C. E. D. - Servizio Relazioni al Parlamento

XII LEGISLATURA — DISEGNI DI LEGGE E RELAZIONI - DOCUMENTI

ONERI COMPLESSIVI PER SUPPLEMENTI - RIFORMA SCUOLA ELEMENTARE  
ESERCIZIO 1992/93 - PROVVEDITORATO DI CATANZARO

Insegnanti supplenti	1992/93 (a)		1991/92 (b)		rapp. spesa suppl. annuali/ Pop. scol. compl.	rapp. spesa suppl. annuali/ Pop. scol. compl.	Variazioni % (a) su (b)	
	numero	spesa	numero	spesa			numero	spesa
<b>Totale</b>	271	11.884.781,0	206	13.753.057,0			31,55	-13,58
- annuali	271	2.178.786,0	206	2.339.972,0	45,4	49,1	31,55	-6,89
Di cui:								
- di sostegno	98	1.063.116,0	45	756.733,0			117,78	40,49
- I.R.C.	173	2.115.670,0	197	1.583.219,0			-12,18	33,63
- temporanei		9.705.995,0		11.413.085,0				-14,96
Popolazione scolastica complessiva	47.990		47.701					

\* Nella tabella degli oneri, i dati numerici relativi ai supplenti temporanei non sono desumibili, poiché non richiesti nel modello di rilevazione del Ministero della Pubblica Istruzione.

C. E. D. - Servizio Relazioni al Parlamento

XII LEGISLATURA — DISEGNI DI LEGGE E RELAZIONI - DOCUMENTI

ONERI COMPLESSIVI PER SUPPLEMENTI - RIFORMA SCUOLA ELEMENTARE  
ESERCIZIO 1992/93 - PROVVEDITORATO DI COSENZA

Insegnanti supplenti	1992/93 (a)		1991/92 (b)		rapp. spesa suppl. annuali/ Pop.scol. compl.	rapp. spesa suppl. annuali/ Pop.scol. compl.	Variazioni % (a) su (b)	
	numero	spesa	numero	spesa			numero	spesa
Totale	164	16.682.478,8	156	16.107.972,0			5,13	-7,87
- annuali	164	3.867.963,8	156	3.660.986,0	84,0	78,6	5,13	5,65
Di cui:								
- di sostegno	0	0,0	0	0,0			0,00	0,00
- I.P.C.	164	3.867.963,8	156	3.660.986,0			5,13	5,65
- temporanei		12.814.515,0		14.446.986,0				-11,30
Popolazione scolastica complessiva	46.073		46.802					

\* Nella tabella degli oneri, i dati numerici relativi ai supplenti temporanei non sono desumibili, poiché non richiesti nel modello di rilevazione del Ministero della Pubblica Istruzione.

C. E. D. - Servizio Relazioni al Parlamento



XII LEGISLATURA — DISEGNI DI LEGGE E RELAZIONI - DOCUMENTI

ONERI COMPLESSIVI PER SUPPLEMENTI - RIFORMA SCUOLA ELEMENTARE  
ESERCIZIO 1992/93 - PROVVEDITORATO DI REGGIO CALABRIA

Insegnanti supplenti	1992/93 (a)		1991/92 (b)		rapp. spesa suppl. annuali/ Pop.scol. compl.	Variazioni % (a) su (b)	
	numero	spesa	numero	spesa		numero	spesa
<b>Totale</b>	187	11.527.053,0	280	12.938.220,0		-33,21	-10,91
- annuali	187	2.465.730,0	280	3.235.250,0	87,4	-33,21	-23,79
Di cui:							
- di sostegno	53	806.352,0	102	1.057.950,0		-48,04	-23,78
- I.R.C.	113	1.178.898,0	125	1.163.580,0		-9,60	1,32
- temporanei		9.061.323,0		9.702.970,0			-6,61
Popolazione scolastica complessiva	36.684		37.017				

\* Nella tabella degli oneri, i dati numerici relativi ai supplenti temporanei non sono desumibili, poiché non richiesti nel modello di rilevazione del Ministero della Pubblica Istruzione.

C. E. D. - Servizio Relazioni al Parlamento

## XII LEGISLATURA — DISEGNI DI LEGGE E RELAZIONI - DOCUMENTI

ONERI COMPLESSIVI PER SUPPLENTI - RIFORMA SCUOLA ELEMENTARE  
ESERCIZIO 1992/93 - PROVVEDITORATO DI AGRIGENTO

Insegnanti supplenti	1992/93 (a)		rapp. spesa suppl. annuali/ Pop.scol. compl.	1991/92 (b)		rapp. spesa suppl. annuali/ Pop.scol. compl.	Variazioni % (a) su (b)	
	numero	spesa		numero	spesa		numero	spesa
Totale	120	10.136.021,0		98	5.384.914,0		22,45	88,23
- annuali	120	3.889.015,0	128,1	98	1.482.962,0	51,0	22,45	147,41
Di cui:								
- di sostegno	69	1.491.350,0		50	905.135,0		38,00	64,77
- I.R.C.	54	735.882,0		42	487.313,0		28,57	51,01
- temporanei		6.467.006,0			3.901.952,0			65,74
Popolazione scolastica complessiva	28.638			29.092				

\* Nella tabella degli oneri, i dati numerici relativi ai supplenti temporanei non sono desumibili, poiché non richiesti nel modello di rilevazione del Ministero della Pubblica Istruzione.

C. E. D. - Servizio Relazioni al Parlamento

XII LEGISLATURA — DISEGNI DI LEGGE E RELAZIONI - DOCUMENTI

ONERI COMPLESSIVI PER SUPPLEMENTI - RIFORMA SCUOLA ELEMENTARE  
ESERCIZIO 1992/93 - PROVVEDITORATO DI CALTANISSETTA

Insegnanti supplenti	1992/93 (a)		1991/92 (b)		rapp. spesa suppl. annuali/ Pop.scol. compl.	rapp. spesa suppl. annuali/ Pop.scol. compl.	Variazioni % (a) su (b)	
	numero	spesa	numero	spesa			numero	spesa
Totale	101	4.017.000,0	100	3.773.000,0			1,00	6,47
- annuali	101	1.506.000,0	100	1.345.000,0	83,8	73,7	1,00	11,97
Di cui:								
- di sostegno	65	969.000,0	52	707.000,0			25,00	37,06
- I.R.C.	5	75.000,0	4	40.000,0			25,00	87,50
- temporanei		2.511.000,0		2.428.000,0				3,42
Popolazione scolastica complessiva	17.977		18.244					

\* Nella tabella degli oneri, i dati numerici relativi ai supplenti temporanei non sono desumibili, poiché non richiesti nel modello di rilevazione del Ministero della Pubblica Istruzione.

C. E. D. - Servizio Relazioni al Parlamento

XII LEGISLATURA — DISEGNI DI LEGGE E RELAZIONI - DOCUMENTI

ONERI COMPLESSIVI PER SUPPLEMENTI - RIFORMA SCUOLA ELEMENTARE  
ESERCIZIO 1992/93 - PROVVEDITORATO DI CATANIA

Insegnanti supplenti	1992/93 (a)		rapp. spesa suppl. annuali/ Pop.scol. compl.	1991/92 (b)		rapp. spesa suppl. annuali/ Pop.scol. compl.	Variazioni % (a) su (b)	
	numero	spesa		numero	spesa		numero	spesa
<b>Totale</b>	356	15.653.561,0		148	11.280.300,0		140,54	38,77
- annuali	356	6.900.445,0	110,2	148	2.801.281,0	40,9	140,54	165,27
Di cui:								
- di sostegno	180	2.957.013,0		38	697.000,0		373,68	324,25
- I.R.C.	121	3.039.900,0		110	1.904.281,0		10,00	59,64
- temporanei		8.753.116,0			8.679.019,0			0,85
Popolazione scolastica complessiva	62.615			63.534				

\* Nella tabella degli oneri, i dati numerici relativi ai supplenti temporanei non sono desumibili, poiché non richiesti nel modello di rilevazione del Ministero della Pubblica Istruzione.

XII LEGISLATURA — DISEGNI DI LEGGE E RELAZIONI - DOCUMENTI

ONERI COMPLESSIVI PER SUPPLEMENTI - RIFORMA SCUOLA ELEMENTARE  
ESERCIZIO 1992/93 - PROVVEDITORATO DI ENNA

Insegnanti supplementi	1992/93 (a)		1991/92 (b)		rapp. spesa suppl. annuali/Pop.scol. compl.		rapp. spesa suppl. annuali/Pop.scol. compl.		Variazioni % (a) su (b)	
	numero	spesa	numero	spesa	numero	spesa	numero	spesa	numero	spesa
Totale	60	3.160.388,0	71	3.442.530,0					-15,49	-8,20
- annuali	60	1.286.070,0	71	1.349.975,0			113,7		-15,49	-4,73
Di cui:										
- di sostegno	33	691.467,0	39	1.011.467,0					-15,38	-11,86
- I.R.C.	23	324.603,0	25	338.508,0					-8,00	-4,11
- temporanei		1.874.318,0		2.092.555,0						-10,43
Popolazione scolastica complessiva	12.044		11.876							

\* Nella tabella degli oneri, i dati numerici relativi ai supplementi temporanei non sono desunti, poiché non richiesti nel modello di rilevazione del Ministero della Pubblica Istruzione.

XII LEGISLATURA — DISEGNI DI LEGGE E RELAZIONI - DOCUMENTI

ONERI COMPLESSIVI PER SUPPLEMENTI - RIFORMA SCUOLA ELEMENTARE  
ESERCIZIO 1992/93 - PROVVEDITORATO DI MESSINA

Insegnanti supplenti	1992/93 (a)		1991/92 (b)		rapp. spesa suppl. annuali/ Pop.scol. compl.	rapp. spesa suppl. annuali/ Pop.scol. compl.	Variazioni % (a) su (b)	
	numero	spesa	numero	spesa			numero	spesa
<b>Totale</b>	297	14.898.717,6	302	16.151.322,0			-1,66	-8,99
- annuali	297	5.621.661,0	302	6.480.000,0	151,5	172,8	-1,66	-13,25
Di cui:								
- di sostegno	237	4.469.661,0	239	5.450.000,0			-0,84	-17,99
- I.R.C.	57	1.152.000,0	60	1.030.000,0			-5,00	11,84
- temporanei		9.077.056,6		9.671.322,0				-6,14
<b>Popolazione scolastica complessiva</b>	<b>37.105</b>		<b>37.505</b>					

\* Nella tabella degli oneri, i dati numerici relativi ai supplenti temporanei non sono desumibili, poichè non richiesti nel modello di rilevazione del Ministero della Pubblica Istruzione

XII LEGISLATURA — DISEGNI DI LEGGE E RELAZIONI - DOCUMENTI

ONERI COMPLESSIVI PER SUPPLEMENTI - RIFORMA SCUOLA ELEMENTARE  
ESERCIZIO 1992/93 - PROVVEDITORATO DI PALERMO

Insegnanti supplenti	1992/93 (a)		1991/92 (b)		rapp. spesa suppl. annuali/ Pop.scol. compl.	rapp. spesa suppl. annuali/ Pop.scol. compl.	Variazioni % (a) su (b)	
	numero	spesa	numero	spesa			numero	spesa
Totale	171	14.115.000,0	107	14.956.000,0			59,81	-5,62
- annuali	171	2.115.000,0	107	1.778.000,0	22,7		59,81	18,95
Di cui:								
- di sostegno	124	1.533.680,2	103	1.778.000,0			20,39	-13,74
- I.R.C.	3	37.105,0	3	60.000,0			0,00	-38,16
- temporanei		12.000.000,0		13.178.000,0				-8,94
Popolazione scolastica complessiva	78.445		78.387					

\* Nella tabella degli oneri, i dati numerici relativi ai supplenti temporanei non sono desumibili, poiché non richiesti nel modello di rilevazione del Ministero della Pubblica Istruzione.

C. E. D. - Servizio Relazioni al Parlamento

XII LEGISLATURA — DISEGNI DI LEGGE E RELAZIONI - DOCUMENTI

ONERI COMPLESSIVI PER SUPPLENTI - RIFORMA SCUOLA ELEMENTARE  
ESERCIZIO 1992/93 - PROVVEDITORATO DI RAGUSA

Insegnanti supplenti	1992/93 (a)		1991/92 (b)		rapp. spesa suppl. annuali/ Pop.scol. compl.	rapp. spesa suppl. annuali/ Pop.scol. compl.	Variazioni %	
	numero	spesa	numero	spesa			(a) su (b) numero	(a) su (b) spesa
<b>Totale</b>	26	2.939.126,0	20	2.353.721,0			30,00	24,87
- annuali	26	648.994,0	20	428.802,0	35,8	23,7	30,00	51,35
Di cui:								
- di sostegno	20	499.226,0	20	428.802,0			0,00	16,42
- I.R.C.	0	0,0	0	0,0			0,00	0,00
- temporanei		2.290.132,0		1.924.919,0				18,97
Popolazione scolastica complessiva	18.144		18.115					

\* Nella tabella degli oneri, i dati numerici relativi ai supplenti temporanei non sono desumibili, poiché non richiesti nel modello di rilevazione del Ministero della Pubblica Istruzione.

C. E. D. - Servizio Relazioni al Parlamento



XII LEGISLATURA — DISEGNI DI LEGGE E RELAZIONI - DOCUMENTI

ONERI COMPLESSIVI PER SUPPLEMENTI - RIFORMA SCUOLA ELEMENTARE  
ESERCIZIO 1992/93 - PROVVEDITORATO DI SIRACUSA

Insegnanti supplenti	1992/93 (a)		rapp. spesa suppl. annuali/ Pop. scol. compl.	1991/92 (b)		rapp. spesa suppl. annuali/ Pop. scol. compl.	Variazioni % (a) su (b)	
	numero	spesa		numero	spesa		numero	spesa
<b>Totale</b>	112	7.180.051,0		62	5.397.402,0		80,65	33,03
- annuali	112	3.017.400,0	122,4	62	1.514.940,0	59,2	80,65	99,18
Di cui:								
- di sostegno	81	2.217.400,0		33	784.596,0		145,45	182,62
- I.R.C.	30	800.000,0		29	730.344,0		3,45	9,54
- temporanei		4.162.651,0			3.882.462,0			7,22
Popolazione scolastica complessiva	24.659			25.589				

\* Nella tabella degli oneri, i dati numerici relativi ai supplenti temporanei non sono desunti, poiché non richiesti nel modello di rilevazione del Ministero della Pubblica Istruzione.

C. E. D. - Servizio Relazioni al Parlamento

XII LEGISLATURA — DISEGNI DI LEGGE E RELAZIONI - DOCUMENTI

ONERI COMPLESSIVI PER SUPPLEMENTI - RIFORMA SCUOLA ELEMENTARE  
ESERCIZIO 1992/93 - PROVVEDITORATO DI TRAPANI

Insegnanti supplenti	1992/93 (a)		rapp. spesa suppl. annuali/ Pop.scol. compl.	1991/92 (b)		rapp. spesa suppl. annuali/ Pop.scol. compl.	Variazioni % (a) su (b)	
	numero	spesa		numero	spesa		numero	spesa
<b>Totale</b>	311	7.632.575,6		161	5.529.160,0		93,17	38,04
- annuali	311	4.040.572,6	152,7	161	2.273.716,0	83,8	93,17	77,71
Di cui:								
- di sostegno	149	2.202.407,0		61	1.063.716,0		144,26	103,23
- I.R.C.	79	1.838.165,6		72	1.190.000,0		9,72	54,47
- temporanei		3.592.003,0			3.255.444,0			10,34
Popolazione scolastica complessiva	26.466			27.137				

\* Nella tabella degli oneri, i dati numerici relativi ai supplenti temporanei non sono desumibili, poiché non richiesti nel modello di rilevazione del Ministero della Pubblica Istruzione.

C. E. D. - Servizio Relazioni al Parlamento

XII LEGISLATURA — DISEGNI DI LEGGE E RELAZIONI - DOCUMENTI

ONERI COMPLESSIVI PER SUPPLEMENTI - RIFORMA SCUOLA ELEMENTARE  
ESERCIZIO 1992/93 - PROVVEDITORATO DI CAGLIARI

Insegnanti supplenti	1992/93 (a)		1991/92 (b)		rapp. spesa suppl. annuali/ Pop. scol. compl.	Variazioni % (a) su (b)	
	numero	spesa	numero	spesa		numero	spesa
<b>Totale</b>	456	12.552.000,0	315	9.515.833,0		44,76	31,91
- annuali	456	6.806.000,0	315	4.851.340,0	105,9	44,76	40,29
Di cui:							
- di sostegno	183	2.731.355,0	127	2.002.342,0		44,09	36,41
- I.R.C.	125	1.865.679,0	134	1.934.606,0		-6,72	-3,56
- temporanei		5.746.000,0		4.664.493,0			23,19
Popolazione scolastica complessiva	43.871		45.816				

\* Nella tabella degli oneri, i dati numerici relativi ai supplenti temporanei non sono desunti, poiché non richiesti nel modello di rilevazione del Ministero della Pubblica Istruzione.

XII LEGISLATURA — DISEGNI DI LEGGE E RELAZIONI - DOCUMENTI

ONERI COMPLESSIVI PER SUPPLEMENTI - RIFORMA SCUOLA ELEMENTARE  
ESERCIZIO 1992/93 - PROVVEDITORATO DI NUORO

Insegnanti supplenti	1992/93 (a)		1991/92 (b)		rapp. spesa suppl. annuali/ Pop.scol. compl.	Variazioni % (a) su (b)	
	numero	spesa	numero	spesa		numero	spesa
<b>Totale</b>	72	5.455.926,0	80	5.523.042,0			
- annuali	72	1.797.147,0	80	1.867.750,0	111,1		-10,00 -1,22
Di cui:							
- di sostegno	39	973.455,0	41	957.222,0			-4,88 1,70
- I.R.C.	9	126.082,0	2	22.761,0			350,00 453,94
- temporanei		3.658.779,0		3.655.282,0			0,10
Popolazione scolastica complessiva	16.344		16.815				

\* Nella tabella degli oneri, i dati numerici relativi ai supplenti temporanei non sono desumibili, poiché non richiesti nel modello di rilevazione del Ministero della Pubblica Istruzione.

C. E. D. - Servizio Relazioni al Parlamento

XII LEGISLATURA — DISEGNI DI LEGGE E RELAZIONI - DOCUMENTI

ONERI COMPLESSIVI PER SUPPLEMENTI - RIFORMA SCUOLA ELEMENTARE  
ESERCIZIO 1992/93 - PROVVEDITORATO DI ORISTANO

Insegnanti supplenti	1992/93 (a)		1991/92 (b)		rapp. spesa suppl. annuali/ Pop.scol. compl.	rapp. spesa suppl. annuali/ Pop.scol. compl.	Variazioni %	
	numero	spesa	numero	spesa			(a) su (b)	
							numero	spesa
<b>Totale</b>	70	2.291.884,0	38	2.315.511,0			84,21	-1,02
- annuali	70	1.285.706,0	38	663.511,0	136,0	69,0	84,21	85,18
Di cui:								
- di sostegno	45	912.925,0	15	28.933,0			200,00	3054,96
- I.R.C.	19	261.977,0	18	246.778,0			5,56	6,16
- temporanei		1.026.178,0		1.632.000,0				-37,12
Popolazione scolastica complessiva	9.310		9.901					

\* Nella tabella degli oneri, i dati numerici relativi ai supplenti temporanei non sono desunti, poiché non richiesti nel modello di rilevazione del Ministero della Pubblica Istruzione.

XII LEGISLATURA — DISEGNI DI LEGGE E RELAZIONI - DOCUMENTI

ONERI COMPLESSIVI PER SUPPLENTI - RIFORMA SCUOLA ELEMENTARE  
ESERCIZIO 1992/93 - PROVVEDITORATO DI SASSARI

Insegnanti supplenti	1992/93 (a)		1991/92 (b)		rapp. spesa suppl. annuali/ Pop.scol. compl.	Variazioni % (a) su (b)	
	numero	spesa	numero	spesa		numero	spesa
<b>Totale</b>	207	7.853.871,0	180	7.849.107,0	15,00	0,06	
- annuali	207	4.170.114,0	180	3.508.239,0	15,00	18,87	
Di cui:							
- di sostegno	104	2.388.073,0	86	1.866.370,0	20,93	27,95	
- I.R.C.	75	1.058.163,0	66	1.034.217,0	13,64	2,32	
- temporanei		3.683.757,0		4.340.868,0		-15,14	
<b>Popolazione scolastica complessiva</b>	<b>26.057</b>		<b>26.940</b>				

\* Nella tabella degli oneri, i dati numerici relativi ai supplenti temporanei non sono desumibili, poiché non richiesti nel modello di rilevazione del Ministero della Pubblica Istruzione.

PROVINCE

**ONERI STATALI COMPLESSIVI  
PER PLESSI SCOLASTICI**

Handwritten text, possibly a page number or reference, located at the top right of the page.



XII LEGISLATURA — DISEGNI DI LEGGE E RELAZIONI - DOCUMENTI

ONERI STATALI COMPLESSIVI PER PLESSI SCOLASTICI - RIFORMA SCUOLA ELEMENTARE  
ESERCIZIO 1992/1993 - PROVVEDITORATO DI ALESSANDRIA

	1992/93		1991/92		rapporto spesa/ alunni	rapporto docenti/ classi	rapporto alunni/ classi	rapporto spesa/ alunni	rapporto docenti/ classi
	numero	spesa	numero	spesa					
Totale insegnanti di ruolo e non di ruolo	1.879	53.955.526,6	1.877	54.122.124,1					
Totale supplenti	101	5.397.800,0	120	5.188.175,0					
Totale docenti	1.780	59.353.326,6	1.797	59.310.299,1	4.256,9	1,78	4.192,7	1,74	
Economie per soppressione e accorpamento di plessi scolastici									
Totale plessi	195		226						
Totale alunni	13.943		14.146						13,71
Totale classi	1.002		1.032						

\*\*\* Fonte dei dati: C.E.D. Ministero Pubblica Istruzione

XII LEGISLATURA — DISEGNI DI LEGGE E RELAZIONI - DOCUMENTI

ONERI STATALI COMPLESSIVI PER PLESSI SCOLASTICI - RIFORMA SCUOLA ELEMENTARE  
ESERCIZIO 1992/1993 - PROVVEDITORATO DI ASTI

(importi in migliaia di lire)

	1992/93		1991/92		rapporto spesa/ alunni	rapporto docenti/ classi	rapporto alunni/ classi	rapporto spesa/ alunni	rapporto docenti/ classi
	numero	spesa	numero	spesa					
Totale insegnanti di ruolo e non di ruolo	822	*** 27.188.097,7	800	*** 27.575.571,1					
Totale supplenti	86	3.218.891,0	72	2.621.146,0					
Totale docenti	908	30.406.988,7	872	30.196.717,1	4.099,6	1,66		3.930,3	1,49
Economie per soppressione e accorpamento di plessi scolastici		-		-					
Totale plessi	107		132						
Totale alunni	7.417		7.683				13,11		
Totale classi	546		586						

\*\*\* Fonte dei dati: C.E.D. Ministero Pubblica Istruzione

C. E. D. - Servizio Relazioni al Parlamento

XII LEGISLATURA — DISEGNI DI LEGGE E RELAZIONI - DOCUMENTI

ONERI STATALI COMPLESSIVI PER PLESSI SCOLASTICI - RIFORMA SCUOLA ELEMENTARE  
ESERCIZIO 1992/1993 - PROVVEDITORATO DI CUNEO

	1992/93		1991/92		rapporto spesa/ alunni	rapporto docenti/ classi	rapporto alunni/ classi		rapporto spesa/ alunni	rapporto docenti/ classi
	numero	spesa	numero	spesa			1992/93	1991/92		
Totale insegnanti di ruolo e non di ruolo	2.545	78.832.687,5	2.551	75.896.723,1						
Totale supplenti	180	7.278.000,0	162	6.524.000,0						
Totale docenti	2.725	86.110.687,5	2.713	82.220.723,1	3.602,7	1,86		3.388,9	1,61	
Economie per soppressione e accorpamento di plessi scolastici										
Totale plessi	303		319							
Totale alunni	23.902		24.262				14,55			14,38
Totale classi	1.643		1.667							

(importi in migliaia di lire)

\*\*\* Fonte dei dati: C.E.D. Ministero Pubblica Istruzione

XII LEGISLATURA — DISEGNI DI LEGGE E RELAZIONI - DOCUMENTI

ONERI STATALI COMPLESSIVI PER PLESSI SCOLASTICI - RIFORMA SCUOLA ELEMENTARE  
ESERCIZIO 1992/1993 - PROVVEDITORATO DI NOVARA

	1992/93		1991/92		rapporto alunni/ classi	rapporto spesa/ alunni	rapporto docenti/ classi	(importi in migliaia di lire)				
	numero	spesa	numero	spesa				rapporto alunni/ classi	rapporto spesa/ alunni	rapporto docenti/ classi		
Totale insegnanti di ruolo e non di ruolo	2.195	68.293.123,9	2.224	65.611.581,3								
Totale supplenti	129	7.500.011,0	81	7.284.562,8								
Totale docenti	2.324	75.793.134,9	2.305	72.876.144,1		3.819,3	1,71		1,67			
Economie per soppressione e accorpamento di plessi scolastici		-		-								
Totale plessi	128		133									
Totale alunni	19.845		20.256		14,59			14,70				
Totale classi	1.360		1.378									

\*\*\* Fonte dei dati: C.E.D. Ministero Pubblica Istruzione

C. E. D. - Servizio Relazioni al Parlamento

XII LEGISLATURA — DISEGNI DI LEGGE E RELAZIONI - DOCUMENTI

ONERI STATALI COMPLESSIVI PER PLESSI SCOLASTICI - RIFORMA SCUOLA ELEMENTARE  
ESERCIZIO 1992/1993 - PROVVEDITORATO DI TORINO

	1992/93		1991/92		rapporto docenti/ classi	rapporto spesa/ alunni	rapporto alunni/ classi	(importi in migliaia di lire)	
	numero	spesa	numero	spesa				rapporto spesa/ alunni	rapporto docenti/ classi
Totale insegnanti di ruolo e non di ruolo	9.331	390.432.026,0 ***	9.181	276.722.578,3 ***					
Totale supplenti	605	30.565.523,0	578	28.754.843,0					
Totale docenti	9.936	420.997.549,0	9.759	303.477.421,3	1,94	4.885,9			1,87
Economie per soppressione e accorpamento di plessi scolastici									
Totale plessi	612		628						
Totale alunni	86.166		87.964				16,83		16,85
Totale classi	5.119		5.220						

\*\*\* Fonte dei dati: C.E.D. Ministero Pubblica Istruzione

C. E. D. - Servizio Relazioni al Parlamento

XII LEGISLATURA — DISEGNI DI LEGGE E RELAZIONI - DOCUMENTI

ONERI STATALI COMPLESSIVI PER PLESSI SCOLASTICI - RIFORMA SCUOLA ELEMENTARE  
ESERCIZIO 1992/1993 - PROVVEDITORATO DI VERCELLI

	(importi in migliaia di lire)									
	1992/93		1991/92		rapporto spesa/ alunni	rapporto docenti/ classi	rapporto alunni/ classi	rapporto spesa/ alunni	rapporto docenti/ classi	
	numero	spesa	numero	spesa						
Totale insegnanti di ruolo e non di ruolo	1.522	46.474.065,2	1.521	47.442.855,2						
Totale supplenti	108	4.888.871,0	80	4.191.754,0						
Totale docenti	1.630	51.360.736,2	1.581	51.634.609,2	3.788,8	1,72		3.728,5	1,61	
Economie per soppressione e accorpamento di plessi scolastici										
Totale plessi	166		176							
Totale alunni	13.556		13.856					14,14		
Totale classi	950		980							

C. E. D. - Servizio Relazioni al Parlamento

\*\*\* Fonte dei dati: C.E.D. Ministero Pubblica Istruzione

XII LEGISLATURA — DISEGNI DI LEGGE E RELAZIONI - DOCUMENTI

ONERI STATALI COMPLESSIVI PER PLESSI SCOLASTICI - RIFORMA SCUOLA ELEMENTARE  
ESERCIZIO 1982/1983 - PROVVEDITORATO DI GENOVA

	1992/93		1991/92		rapporto alunni/ classi	rapporto spesa/ alunni	rapporto docenti/ classi	(importi in migliaia di lire)				
	numero	spesa	numero	spesa				rapporto alunni/ classi	rapporto spesa/ alunni	rapporto docenti/ classi		
Totale insegnanti di ruolo e non di ruolo	2.957	94.309.190,0	2.961	99.617.499,7								
Totale supplenti	78	8.655.540,0	87	6.693.834,0								
Totale docenti	3.035	100.964.730,0	3.048	106.311.333,7		3.752,8	1,88		3.864,7	1,79		
Economie per soppressione e accorpamento di plessi scolastici												
Totale plessi	232		245									
Totale alunni	26.904		27.508		16,64				16,15			
Totale classi	1.617		1.703									

\*\*\* Fonte dei dati: C.E.D. Ministero Pubblica Istruzione

C. E. D. - Servizio Relazioni al Parlamento

XII LEGISLATURA — DISEGNI DI LEGGE E RELAZIONI - DOCUMENTI

ONERI STATALI COMPLESSIVI PER PLESSI SCOLASTICI - RIFORMA SCUOLA ELEMENTARE  
ESERCIZIO 1992/1993 - PROVVEDITORATO DI IMPERIA

(Importi in migliaia di lire)

	1992/93		1991/92		rapporto spesa/ alunni	rapporto docenti/ classi	rapporto alunni/ classi	rapporto spesa/ alunni	rapporto docenti/ classi
	numero	spesa	numero	spesa					
Totale insegnanti di ruolo e non di ruolo	914	28.784.376,9	919	28.798.091,1					
Totale supplenti	55	2.591.203,7	29	2.027.432,1					
Totale docenti	969	31.375.580,6	948	30.825.523,2	4.689,2	2,21		4.502,7	2,02
Economie per soppressione e accorpamento di plessi scolastici									
Totale plessi	91		96						
Totale alunni	6.691		6.846				14,60		
Totale classi	438		469						

\*\*\* Fonte dei dati: C.E.D. Ministero Pubblica Istruzione

C. E. D. - Servizio Relazioni al Parlamento



XII LEGISLATURA — DISEGNI DI LEGGE E RELAZIONI - DOCUMENTI

ONERI STATALI COMPLESSIVI PER PLESSI SCOLASTICI - RIFORMA SCUOLA ELEMENTARE  
ESERCIZIO 1992/1993 - PROVVEDITORATO DI LA SPEZIA

	1992/93		1991/92		rapporto spesa/ alunni	rapporto docenti/ classi	(importi in migliaia di lire)		
	numero	spesa	numero	spesa			rapporto alunni/ classi	rapporto spesa/ alunni	rapporto docenti/ classi
Totale insegnanti di ruolo e non di ruolo	795	24.876.282,7	810	25.861.427,7					
Totale supplenti	43	1.911.666,0	30	1.386.165,0					
Totale docenti	838	26.787.948,7	840	27.047.592,7	3.817,0	1,61	3.781,8	1,56	
Economie per soppressione e accorpamento di plessi scolastici									
Totale plessi	97		98						
Totale alunni	7.018		7.152				13,32		
Totale classi	519		537						

\*\*\* Fonte dei dati: C.E.D. Ministero Pubblica Istruzione

C. E. D. - Servizio Relazioni al Parlamento

XII LEGISLATURA — DISEGNI DI LEGGE E RELAZIONI - DOCUMENTI

ONERI STATALI COMPLESSIVI PER PLESSI SCOLASTICI - RIFORMA SCUOLA ELEMENTARE  
ESERCIZIO 1982/1993 - PROVVEDITORATO DI SAVONA

	1982/93		1991/92		rapporto spesa/ alunni/ classi	rapporto spesa/ alunni/ classi	rapporto spesa/ alunni/ classi	(importi in migliaia di lire)			
	numero	spesa	numero	spesa				rapporto spesa/ alunni/ classi	rapporto spesa/ alunni/ classi	rapporto spesa/ alunni/ classi	rapporto spesa/ alunni/ classi
Totale insegnanti di ruolo e non di ruolo	1.074	33.813.386,4	1.076	34.890.130,7							
Totale supplenti	90	-	90	-							
Totale docenti	1.164	33.813.386,4	1.166	34.890.130,7	1,81	3.903,2	3.908,4	1,75			
Economie per soppressione e accorpamento di plessi scolastici		-		-							
Totale plessi	117		118								
Totale alunni	8.663		8.927					13,42			
Totale classi	643		665								

\*\*\* Fonte dei dati: C.E.D. Ministero Pubblica Istruzione

C. E. D. - Servizio Relazioni al Parlamento

XII LEGISLATURA — DISEGNI DI LEGGE E RELAZIONI - DOCUMENTI

ONERI STATALI COMPLESSIVI PER PLESSI SCOLASTICI - RIFORMA SCUOLA ELEMENTARE  
ESERCIZIO 1992/1993 - PROVVEDITORATO DI BERGAMO

(importi in migliaia di lire)

	1992/93		1991/92		rapporto spesa/ alunni	rapporto docenti/ classi	rapporto alunni/ classi	rapporto spesa/ alunni	rapporto docenti/ classi
	numero	spesa	numero	spesa					
Totale insegnanti di ruolo e non di ruolo	4.146	122.600.031,4 ***	4.137	123.044.551,8 ***					
Totale supplenti	242	9.648.372,0	105	8.988.121,0					
Totale docenti	4.388	132.248.403,4	4.242	132.010.672,8	2.994,6	1,83		2.906,1	1,53
Economie per soppressione e accorpamento di plessi scolastici									
Totale plessi	370		393						
Totale alunni	44.163		45.425						16,41
Totale classi	2.700		2.768						

\*\*\* Fonte dei dati: C.E.D. Ministero Pubblica Istruzione

C. E. D. - Servizio Relazioni al Parlamento

XII LEGISLATURA — DISEGNI DI LEGGE E RELAZIONI - DOCUMENTI

ONERI STATALI COMPLESSIVI PER PLESSI SCOLASTICI - RIFORMA SCUOLA ELEMENTARE  
ESERCIZIO 1992/1993 - PROVVEDITORATO DI BRESCIA

	1992/93		1991/92		rapporto spesa/ alunni	rapporto docenti/ classi	rapporto spesa/ alunni	rapporto alunni/ classi	(importi in migliaia di lire)					
	numero	spesa	numero	spesa					rapporto spesa/ alunni	rapporto docenti/ classi	rapporto spesa/ alunni	rapporto alunni/ classi	rapporto	
													spesa/alunni	docenti/classi
Totale insegnanti di ruolo e non di ruolo	4.472	134.911.203,4 <sup>***</sup>	4.647	133.357.214,9 <sup>***</sup>										
Totale supplenti	520	13.800.000,0	380	11.000.000,0										
Totale docenti	4.992	148.711.203,4	5.027	144.357.214,9	3.052,9	1,63	2.878,5	16,55		1,66				
Economie per soppressione e accorpamento di plessi scolastici														
Totale plessi	387		392											
Totale alunni	48.712		50.150											
Totale classi	3.061		3.031											

\*\*\* Fonte dei dati: C.E.D. Ministero Pubblica Istruzione

C. E. D. - Servizio Relazioni al Parlamento

XII LEGISLATURA — DISEGNI DI LEGGE E RELAZIONI - DOCUMENTI

ONERI STATALI COMPLESSIVI PER PLESSI SCOLASTICI - RIFORMA SCUOLA ELEMENTARE  
ESERCIZIO 1992/1993 - PROVVEDITORATO DI COMO

	1992/93		1991/92		rapporto spesa/ alunni	rapporto docenti/ classi	rapporto alunni/ classi	rapporto spese/ alunni	rapporto docenti/ classi
	numero	spesa	numero	spesa					
Totale insegnanti di ruolo e non di ruolo	3.291	96.583.206,8	3.291	96.448.753,8					
Totale supplenti	163	9.900.657,0	138	9.152.075,0					
Totale docenti	3.454	106.483.863,8	3.429	105.600.828,8	3.042,1	1,50		2.938,5	1,50
Economie per soppressione e accorpamento di plessi scolastici									
Totale plessi	323		364						
Totale alunni	35.003		35.937				15,19		15,69
Totale classi	2.304		2.291						

C. E. D. - Servizio Relazioni al Parlamento

\*\*\* Fonte dei dati: C.E.D. Ministero Pubblica Istruzione

XII LEGISLATURA — DISEGNI DI LEGGE E RELAZIONI - DOCUMENTI

ONERI STATALI COMPLESSIVI PER PLESSI SCOLASTICI - RIFORMA SCUOLA ELEMENTARE  
ESERCIZIO 1992/1993 - PROVVEDITORATO DI CREMONA

(importi in migliaia di lire)

	1992/93		1991/92		rapporto spesa/ alunni	rapporto docenti/ classi	rapporto alunni/ classi	rapporto spesa/ alunni	rapporto docenti/ classi
	numero	spesa	numero	spesa					
Totale insegnanti di ruolo e non di ruolo	1.311	38.967.557,3 <sup>***</sup>	1.343	38.976.748,4 <sup>***</sup>					
Totale supplenti	53	3.801.664,0	36	3.582.168,0					
Totale docenti	1.364	42.769.221,3	1.379	42.558.916,4	3.325,2	1,62		3.212,0	1,58
Economie per soppressione e accorpamento di plessi scolastici									
Totale plessi	138		146						
Totale alunni	12.862		13.250						15,16
Totale classi	841		874						

\*\*\* Fonte dei dati: C.E.D. Ministero Pubblica Istruzione

XII LEGISLATURA — DISEGNI DI LEGGE E RELAZIONI - DOCUMENTI

ONERI STATALI COMPLESSIVI PER PLESSI SCOLASTICI - RIFORMA SCUOLA ELEMENTARE  
ESERCIZIO 1992/1993 - PROVVEDITORATO DI MANTOVA

	1992/93		1991/92		rapporto spesa/ alunni	rapporto docenti/ classi	rapporto alunni/ classi	rapporto spesa/ alunni	rapporto docenti/ classi
	numero	spesa	numero	spesa					
	(importi in migliaia di lire)								
Totale insegnanti di ruolo e non di ruolo	1.537	46.957.561,0	1.537	46.197.614,6					
Totale supplenti	29	2.393.919,0	35	3.345.117,0					
Totale docenti	1.566	49.351.480,0	1.572	49.542.731,6	3.476,7	1,62		3.353,6	1,58
Economie per soppressione e accorpamento di plessi scolastici									
Totale plessi	153		161						
Totale alunni	14.195		14.773						14,86
Totale classi	964		994						

C. E. D. - Servizio Relazioni al Parlamento

\*\*\* Fonte dei dati: C.E.D. Ministero Pubblica Istruzione

XII LEGISLATURA — DISEGNI DI LEGGE E RELAZIONI - DOCUMENTI

ONERI STATALI COMPLESSIVI PER PLESSI SCOLASTICI - RIFORMA SCUOLA ELEMENTARE  
ESERCIZIO 1992/1993 - PROVVEDITORATO DI MILANO

(importi in migliaia di lire)

	1992/93		rapporto alunni/ classi	rapporto spesa/ alunni	rapporto docenti/ classi	1991/92		rapporto alunni/ classi	rapporto spesa/ alunni	rapporto docenti/ classi
	numero	spesa				numero	spesa			
Totale insegnanti di ruolo e non di ruolo	15.729	486.832.213,9				15.729	477.076.281,1			
Totale supplenti	979	54.659.072,0				1.075	63.546.949,0			
Totale docenti	16.708	541.491.285,9		3.607,2	2,03	16.804	540.623.230,1		3.495,9	1,97
Economie per soppressione e accorpamento di plessi scolastici										
Totale plessi	729					743				
Totale alunni	150.116		18,27			154.845		18,12		
Totale classi	8.217					8.533				

\*\*\* Fonte dei dati: C.E.D. Ministero Pubblica Istruzione

C. E. D. - Servizio Relazioni al Parlamento



XII LEGISLATURA — DISEGNI DI LEGGE E RELAZIONI - DOCUMENTI

ONERI STATALI COMPLESSIVI PER PLESSI SCOLASTICI - RIFORMA SCUOLA ELEMENTARE  
ESERCIZIO 1992/1993 - PROVVEDITORATO DI PAVIA

	1992/93		1991/92		rapporto docenti/ classi	rapporto spesa/ alunni	rapporto alunni/ classi	rapporto spesa/ alunni	rapporto docenti/ classi
	numero	spesa	numero	spesa					
	(importi in migliaia di lire)								
Totale insegnanti di ruolo e non di ruolo	1.865	54.914.284,5	1.863	56.710.216,9					
Totale supplenti	30	3.601.000,0	37	3.548.500,0					
Totale docenti	1.895	58.515.284,5	1.900	60.258.716,9	1,70	3.444,5		3.477,1	1,66
Economie per soppressione e accorpamento di plessi scolastici									
Totale plessi	175		180						
Totale alunni	16.988		17.330					15,11	
Totale classi	1.113		1.147						

C. E. D. - Servizio Relazioni al Parlamento

\*\*\* Fonte dei dati: C.E.D. Ministero Pubblica Istruzione

XII LEGISLATURA — DISEGNI DI LEGGE E RELAZIONI - DOCUMENTI

ONERI STATALI COMPLESSIVI PER PLESSI SCOLASTICI - RIFORMA SCUOLA ELEMENTARE  
ESERCIZIO 1992/1993 - PROVVEDITORATO DI SONDRIO

	1992/93		1991/92		rapporto spesa/ alunni/ classi	rapporto spesa/ alunni/ classi	rapporto docenti/ classi	(importi in migliaia di lire)	
	numero	spesa	numero	spesa				rapporto alunni/ classi	rapporto spesa/ alunni
Totale insegnanti di ruolo e non di ruolo	922	26.369.908,5	921	26.072.056,7					
Totale supplenti	75	4.060.000,0	73	3.182.546,0					
Totale docenti	997	30.429.908,5	994	29.254.602,7		3.378,5	1,57	3.185,0	1,50
Economie per soppressione e accorpamento di plessi scolastici									
Totale plessi	106		113						
Totale alunni	9.007		9.185					13,85	
Totale classi	637		663						

\*\* Fonte dei dati: C.E.D. Ministero Pubblica Istruzione

C. E. D. - Servizio Relazioni al Parlamento

XII LEGISLATURA — DISEGNI DI LEGGE E RELAZIONI - DOCUMENTI

ONERI STATALI COMPLESSIVI PER PLESSI SCOLASTICI - RIFORMA SCUOLA ELEMENTARE  
ESERCIZIO 1992/1993 - PROVVEDITORATO DI VARESE

	1992/93		1991/92		rapporto spesa/ alunni	rapporto docenti/ classi	rapporto alunni/ classi	rapporto spesa/ alunni	rapporto docenti/ classi
	numero	spesa	numero	spesa					
	(importi in migliaia di lire)								
Totale insegnanti di ruolo e non di ruolo	3.157	99.213.861,4	3.104	103.993.540,4					
Totale supplenti	263	7.965.000,0	228	7.390.000,0					
Totale docenti	3.420	107.178.861,4	3.332	111.383.540,4	3.123,0	1,04		3.155,8	1,60
Economie per soppressione e accorpamento di plessi scolastici									
Totale plessi	268		269						
Totale alunni	34.319		35.295						16,94
Totale classi	2.081		2.083						

C. E. D. - Servizio Relazioni al Parlamento

\*\*\* Fonte dei dati: C.E.D. Ministero Pubblica Istruzione

XII LEGISLATURA — DISEGNI DI LEGGE E RELAZIONI - DOCUMENTI

ONERI STATALI COMPLESSIVI PER PLESSI SCOLASTICI - RIFORMA SCUOLA ELEMENTARE  
ESERCIZIO 1992/1993 - PROWEDITORATO DI BOLOGNA

	1992/93		1991/92		rapporto docenti/ classi	rapporto spesa/ alunni	rapporto alunni/ classi	(importi in migliaia di lire)	
	numero	spesa	numero	spesa				rapporto spesa/ alunni	rapporto docenti/ classi
Totale insegnanti di ruolo e non di ruolo	2.906	91.972.381,5	2.906	92.251.846,1					
Totale supplenti	99	6.526.905,0	72	5.633.658,0					
Totale docenti	3.005	98.498.986,5	2.978	97.885.504,1	1,83	3.695,5		3.597,8	1,78
Economie per soppressione e accorpamento di plessi scolastici									
Totale plessi	234		240						
Totale alunni	28.654		27.207				16,27	16,29	
Totale classi	1.638		1.670						

\*\*\* Fonte dei dati: C.E.D. Ministero Pubblica Istruzione

C. E. D. - Servizio Relazioni al Parlamento

XII LEGISLATURA — DISEGNI DI LEGGE E RELAZIONI - DOCUMENTI

ONERI STATALI COMPLESSIVI PER PLESSI SCOLASTICI - RIFORMA SCUOLA ELEMENTARE  
ESERCIZIO 1992/1993 - PROVVEDITORATO DI FERRARA

(rapporti in migliaia di lire)

	1992/93		1991/92		rapporto docenti/ classi	rapporto spesa/ alunni	rapporto alunni/ classi	rapporto docenti/ classi	rapporto spesa/ alunni	rapporto alunni/ classi
	numero	spesa	numero	spesa						
Totale insegnanti di ruolo e non di ruolo	1.183	36.715.282,4	1.185	37.278.419,5						
Totale supplenti	73	3.294.206,2	51	2.655.692,0						
Totale docenti	1.256	40.009.488,5	1.236	39.934.111,5	1,64	3.545,1			3.431,7	1,58
Economie per soppressione e accorpamento di plessi scolastici										
Totale plessi	115		116							
Totale alunni	11.286		11.637							14,84
Totale classi	766		784							

C. E. D. - Servizio Relazioni al Parlamento

\*\*\* Fonte dei dati: C.E.D. Ministero Pubblica Istruzione

XII LEGISLATURA — DISEGNI DI LEGGE E RELAZIONI - DOCUMENTI

ONERI STATALI COMPLESSIVI PER PLESSI SCOLASTICI - RIFORMA SCUOLA ELEMENTARE  
ESERCIZIO 1992/1993 - PROVVEDITORATO DI FORLÌ\*

	(importi in migliaia di lire)									
	1992/93		1991/92		rapporto spesa/ alunni/ classi	rapporto spesa/ alunni	rapporto docenti/ classi	rapporto alunni/ classi	rapporto spesa/ alunni	rapporto docenti/ classi
	numero	spesa	numero	spesa						
Totale insegnanti di ruolo e non di ruolo	2.645	91.176.878,6	2.850	72.299.654,7						
Totale supplenti	140	4.336.881,7	134	4.658.348,8						
Totale docenti	2.785	95.513.760,3	2.784	76.928.001,5		3.978,6	1,74		3.092,3	1,68
Economie per soppressione e accorpamento di plessi scolastici										
Totale plessi	237		241							
Totale alunni	24.007		24.877						15,02	
Totale classi	1.597		1.656							

\* Fonte dati: C.E.D. Ministero Pubblica Istruzione

XII LEGISLATURA — DISEGNI DI LEGGE E RELAZIONI - DOCUMENTI

ONERI STATALI COMPLESSIVI PER PLESSI SCOLASTICI - RIFORMA SCUOLA ELEMENTARE  
ESERCIZIO 1992/1993 - PROVVEDITORATO DI MODENA

	1992/93		1991/92		rapporto spesa/ alunni	rapporto docenti/ classi	rapporto alunni/ classi	rapporto spesa/ alunni	rapporto docenti/ classi
	numero	spesa ***	numero	spesa ***					
Totale insegnanti di ruolo e non di ruolo	2.370	73.901.098,2	2.370	73.717.322,7					
Totale supplenti	222	9.266.285,1	156	7.546.899,0					
Totale docenti	2.592	83.169.383,3	2.526	81.264.211,7	3.873,4	1,93		3.821,2	1,84
Economie per soppressione e accorpamento di plessi scolastici									
Totale plessi	189		208						
Totale alunni	21.472		22.441				16,32		
Totale classi	1.344		1.375						

(importi in migliaia di lire)

\*\*\* Fonte dei dati: C.E.D. Ministero Pubblica Istruzione

XII LEGISLATURA — DISEGNI DI LEGGE E RELAZIONI - DOCUMENTI

ONERI STATALI COMPLESSIVI PER PLESSI SCOLASTICI - RIFORMA SCUOLA ELEMENTARE  
ESERCIZIO 1992/1993 - PROVVEDITORATO DI PARMA

	1992/93		1991/92		rapporto docenti/ classi	rapporto spesa/ alunni	rapporto alunni/ classi	(importi in migliaia di lire)			
	numero	spesa	numero	spesa				rapporto spesa/ alunni	rapporto alunni/ classi	rapporto spesa/ alunni	rapporto docenti/ classi
Totale insegnanti di ruolo e non di ruolo	1.392	44.211.313,1 <sup>***</sup>	1.376	43.660.475,1 <sup>***</sup>							
Totale supplenti	98	4.195.496,0	68	3.427.686,0							
Totale docenti	1.490	48.406.809,1	1.444	47.088.161,1	1,72	3.785,0		3.620,5	1,63		
Economie per soppressione e accorpamento di plessi scolastici											
Totale plessi	145		147								
Totale alunni	12.789		13.006				14,65				
Totale classi	888		888								

\*\*\* Fonte dei dati: C.E.D. Ministero Pubblica Istruzione

C. E. D. - Servizio Relazioni al Parlamento



XII LEGISLATURA — DISEGNI DI LEGGE E RELAZIONI - DOCUMENTI

ONERI STATALI COMPLESSIVI PER PLESSI SCOLASTICI - RIFORMA SCUOLA ELEMENTARE  
ESERCIZIO 1992/1993 - PROVVEDITORATO DI PIACENZA

	1992/93		1991/92		rapporto spesa/ alunni/ classi	rapporto spesa/ alunni/ classi	rapporto spesa/ alunni/ classi	rapporto spesa/ alunni/ classi	rapporto docenti/ classi
	numero	spesa	numero	spesa					
Totale insegnanti di ruolo e non di ruolo	1.018	31.783.304,0 <sup>***</sup>	1.023	31.486.322,0 <sup>***</sup>					
Totale supplenti	55	2.578.339,0	42	2.312.879,0					
Totale docenti	1.073	34.361.643,0	1.065	33.799.201,0		3.803,6	3.680,2	1,80	1,75
Economie per soppressione e accorpamento di plessi scolastici									
Totale plessi	88		90						
Totale alunni	9.034		9.184		15,18			15,13	
Totale classi	595		607						

\*\*\* Fonte dei dati: C.E.D. Ministero Pubblica Istruzione

C. E. D. - Servizio Relazioni al Parlamento

XII LEGISLATURA — DISEGNI DI LEGGE E RELAZIONI - DOCUMENTI

ONERI STATALI COMPLESSIVI PER PLESSI SCOLASTICI - RIFORMA SCUOLA ELEMENTARE  
ESERCIZIO 1992/1993 - PROVVEDITORATO DI RAVENNA

	1992/93		1991/92		rapporto spesa/ alunni	rapporto docenti/ classi	rapporto alunni/ classi	rapporto spesa/ alunni	rapporto docenti/ classi
	numero	spesa	numero	spesa					
Totale insegnanti di ruolo e non di ruolo	1.302	42.397.790,4	1.199	44.511.706,9					
Totale supplenti	99	3.782.774,0	81	3.109.532,0					
Totale docenti	1.401	46.180.564,4	1.280	47.621.238,9	4.090,8	1,86		4.421,7	1,77
Economie per soppressione e accorpamento di plessi scolastici									
Totale plessi	115		107						
Totale alunni	11.289		10.770				14,92		
Totale classi	752		722						

\*\*\* Fonte dei dati: C.E.D. Ministero Pubblica Istruzione

C. E. D. - Servizio Relazioni al Parlamento

XII LEGISLATURA — DISEGNI DI LEGGE E RELAZIONI - DOCUMENTI

ONERI STATALI COMPLESSIVI PER PLESSI SCOLASTICI - RIFORMA SCUOLA ELEMENTARE  
ESERCIZIO 1992/1993 - PROVVEDITORATO DI REGGIO EMILIA

	1992/93		1991/92		rapporto spesa/ alunni/ classi	rapporto spesa/ docenti/ classi	(importi in migliaia di lire)		
	numero	spesa	numero	spesa			rapporto spesa/ alunni	rapporto spesa/ docenti/ classi	rapporto alunni/ classi
Totale insegnanti di ruolo e non di ruolo	1.876	57.873.955,8	1.957	60.039.449,3					
Totale supplenti	56	4.228.955,4	45	4.922.520,5					
Totale docenti	1.932	62.103.910,9	2.002	64.961.969,8		3.857,4	3.968,8	1,76	
Economie per soppressione e accorpamento di plessi scolastici									
Totale plessi	163		173						
Totale alunni	16.100		16.368				14,42		
Totale classi	1.069		1.135						

C. E. D. - Servizio Relazioni al Parlamento

\*\*\* Fonte dei dati: C.E.D. Ministero Pubblica Istruzione

XII LEGISLATURA — DISEGNI DI LEGGE E RELAZIONI - DOCUMENTI

ONERI STATALI COMPLESSIVI PER PLESSI SCOLASTICI - RIFORMA SCUOLA ELEMENTARE  
ESERCIZIO 1992/1993 - PROVVEDITORATO DI BELLUNO

	1992/93		1991/92		rapporto spesa/ alunni	rapporto docenti/ classi	rapporto alunni/ classi	rapporto spesa/ alunni	rapporto docenti/ classi
	numero	spesa	numero	spesa					
	(importi in migliaia di lire)								
Totale insegnanti di ruolo e non di ruolo	963	29.789.184,6	967	28.995.978,0					
Totale supplenti	103	3.397.356,0	72	2.809.685,0					
Totale docenti	1.066	33.186.540,6	1.039	31.805.663,0	3.798,7	1,61		3.542,2	1,52
Economie per soppressione e accorpamento di plessi scolastici									
Totale plessi	121		126						
Totale alunni	8.741		8.979				13,11		
Totale classi	664		685						

C. E. D. - Servizio Relazioni al Parlamento

\*\*\* Fonte dei dati: C.E.D. Ministero Pubblica Istruzione

XII LEGISLATURA — DISEGNI DI LEGGE E RELAZIONI - DOCUMENTI

ONERI STATALI COMPLESSIVI PER PLESSI SCOLASTICI - RIFORMA SCUOLA ELEMENTARE  
ESERCIZIO 1992/1993 - PROVVEDITORATO DI PADOVA

	1992/93		1991/92		rapporto spesa/ alunni	rapporto docenti/ classi	rapporto alunni/ classi	rapporto spesa/ alunni	rapporto docenti/ classi	(importi in migliaia di lire)					
	numero	spesa	numero	spesa						rapporto alunni/ classi	rapporto spesa/ alunni	rapporto docenti/ classi	rapporto alunni/ classi	rapporto spesa/ alunni	rapporto docenti/ classi
Totale insegnanti di ruolo e non di ruolo	3.513	108.879.312,7 <sup>***</sup>	3.513	105.885.985,3 <sup>***</sup>											
Totale supplenti	155	9.256.000,0	134	9.068.000,0											
Totale docenti	3.668	119.135.312,7	3.647	114.953.985,3	3.478,4	1,61		3.264,2	1,54						
Economie per soppressione e accorpamento di plessi scolastici															
Totale plessi	332		342												
Totale alunni	34.250		35.217							14,88					
Totale classi	2.280		2.367												

\*\*\* Fonte dei dati: C.E.D. Ministero Pubblica Istruzione

XII LEGISLATURA — DISEGNI DI LEGGE E RELAZIONI - DOCUMENTI

ONERI STATALI COMPLESSIVI PER PLESSI SCOLASTICI - RIFORMA SCUOLA ELEMENTARE  
ESERCIZIO 1992/1993 - PROVVEDITORATO DI ROVIGO

	1992/93		1991/92		rapporto docenti/ classi	rapporto spesa/ alunni	rapporto alunni/ classi	(Importi in migliaia di lire)			
	numero	spesa	numero	spesa				rapporto spesa/ alunni	rapporto alunni/ classi	rapporto spesa/ alunni	rapporto docenti/ classi
Totale insegnanti di ruolo e non di ruolo	1.092	32.808.530,9 ***	1.092	33.649.696,3 ***							
Totale supplenti	61	2.617.498,0	77	3.305.678,1							
Totale docenti	1.153	35.426.028,9	1.169	36.955.374,5	1,63	3.507,5		3.553,4	1,59		
Economie per soppressione e accorpamento di plessi scolastici											
Totale plessi	110		113								
Totale alunni	10.100		10.400				14,31	14,11			
Totale classi	706		737								

\*\*\* Fonte dei dati: C.E.D. Ministero Pubblica Istruzione

XII LEGISLATURA — DISEGNI DI LEGGE E RELAZIONI - DOCUMENTI

ONERI STATALI COMPLESSIVI PER PLESSI SCOLASTICI - RIFORMA SCUOLA ELEMENTARE  
ESERCIZIO 1992/1993 - PROVVEDITORATO DI TREVISO

	1992/93		1991/92		rapporto spesa/ alunni	rapporto docenti/ classi	rapporto alunni/ classi	rapporto spesa/ alunni	rapporto docenti/ classi
	numero	spesa	numero	spesa					
Totale insegnanti di ruolo e non di ruolo	3.630	106.986.979,4	3.647	104.389.089,9					
Totale supplenti	159	5.957.000,0	110	2.291.887,0					
Totale docenti	3.789	112.943.979,4	3.757	106.680.776,9	3.374,9	1,64		3.103,2	1,81
Economie per soppressione e accorpamento di plessi scolastici									
Totale plessi	340		347						
Totale alunni	33.466		34.378				14,48		14,74
Totale classi	2.311		2.333						

C. E. D. - Servizio Relazioni al Parlamento

\*\*\* Fonte dei dati: C.E.D. Ministero Pubblica Istruzione

XII LEGISLATURA — DISEGNI DI LEGGE E RELAZIONI - DOCUMENTI

ONERI STATALI COMPLESSIVI PER PLESSI SCOLASTICI - RIFORMA SCUOLA ELEMENTARE  
ESERCIZIO 1992/1993 - PROVVEDITORATO DI VENEZIA

	1992/93		1991/92		rapporto spesa/ alunni	rapporto docenti/ classi	rapporto alunni/ classi	rapporto spesa/ alunni	rapporto docenti/ classi
	numero	spesa	numero	spesa					
	(importi in migliaia di lire)								
Totale insegnanti di ruolo e non di ruolo	3.486	102.550.159,7	3.518	111.402.302,6					
Totale supplenti	163	1.802.386,0	177	1.780.000,0					
Totale docenti	3.629	104.352.545,7	3.695	113.182.302,6	3.344,8	3,18		3.551,6	2,85
Economie per soppressione e accorpamento di plessi scolastici									
Totale plessi	260		263						
Totale alunni	31.186		31.868				24,61		
Totale classi	1.142		1.285						

C. E. D. - Servizio Relazioni al Parlamento

\*\*\* Fonte dei dati: C.E.D. Ministero Pubblica Istruzione



XII LEGISLATURA — DISEGNI DI LEGGE E RELAZIONI - DOCUMENTI

ONERI STATALI COMPLESSIVI PER PLESSI SCOLASTICI - RIFORMA SCUOLA ELEMENTARE  
ESERCIZIO 1992/1993 - PROVEDITORATO DI VERONA

	1992/93		1991/92		rapporto spesa/ alunni	rapporto docenti/ classi	rapporto alunni/ classi	rapporto spesa/ alunni	rapporto docenti/ classi
	numero	spesa	numero	spesa					
	(importi in migliaia di lire)								
Totale insegnanti di ruolo e non di ruolo	3.484	100.371.021,4	3.760	103.808.708,0					
Totale supplenti	231	11.882.914,0	157	12.103.171,0					
Totale docenti	3.715	112.263.935,4	3.917	115.911.879,0	3.224,6	1,67	3.241,7	1,72	
Economie per soppressione e accorpamento di plessi scolastici									
Totale plessi	310		328						
Totale alunni	34.815		35.757						15,71
Totale classi	2.218		2.276						

C. E. D. - Servizio Relazioni al Parlamento

\*\*\* Fonte dei dati: C.E.D. Ministero Pubblica Istruzione

XII LEGISLATURA — DISEGNI DI LEGGE E RELAZIONI - DOCUMENTI

ONERI STATALI COMPLESSIVI PER PLESSI SCOLASTICI - RIFORMA SCUOLA ELEMENTARE  
ESERCIZIO 1992/1993 - PROVVEDITORATO DI VICENZA

	1992/93		1991/92		rapporto spesa/ alunni	rapporto docenti/ classi	(importi in migliaia di lire)		
	numero	spesa	numero	spesa			rapporto alunni/ classi	rapporto spesa/ alunni	rapporto docenti/ classi
Totale insegnanti di ruolo e non di ruolo	3.397	46.474.065,2	3.750	47.442.855,2					
Totale supplenti	341	12.598.000,0	175	10.348.000,0					
Totale docenti	3.738	59.072.065,2	3.925	57.790.855,2	1.703,8	1,54	1.811,7	1,67	
Economie per soppressione e accorpamento di plessi scolastici									
Totale plessi	323		331						
Totale alunni	34.670		35.856				15,23		
Totale classi	2.434		2.354						

C. E. D. - Servizio Relazioni al Parlamento

\*\*\* Fonte dei dati: C.E.D. Ministero Pubblica Istruzione

XII LEGISLATURA — DISEGNI DI LEGGE E RELAZIONI - DOCUMENTI

ONERI STATALI COMPLESSIVI PER PLESSI SCOLASTICI - RIFORMA SCUOLA ELEMENTARE  
ESERCIZIO 1992/1993 - PROVVEDITORATO DI BOLZANO

(importi in migliaia di lire)

	1992/93		1991/92		rapporto spesa/ alunni	rapporto docenti/ classi	rapporto alunni/ classi	rapporto spesa/ alunni	rapporto docenti/ classi
	numero	spesa	numero	spesa					
Totale insegnanti di ruolo e non di ruolo	428	16.432.020,6 ***	425	16.156.920,6 ***					
Totale supplenti	23	2.345.000,0	46	2.160.000,0					
Totale docenti	451	18.777.020,6	471	18.316.920,6	4.455,9	1,80		4.282,7	1,60
Economie per soppressione e accorpamento di plessi scolastici									
Totale plessi	50		52						
Totale alunni	4.214		4.277				14,94		14,50
Totale classi	282		295						

\*\*\* Fonte dei dati: C.E.D. Ministero Pubblica Istruzione

XII LEGISLATURA — DISEGNI DI LEGGE E RELAZIONI - DOCUMENTI

ONERI STATALI COMPLESSIVI PER PLESSI SCOLASTICI - RIFORMA SCUOLA ELEMENTARE  
ESERCIZIO 1992/1993 - PROVVEDITORATO DI TRENTO

	1992/93		1991/92		rapporto spesa/ alunni	rapporto docenti/ classi	rapporto alunni/ classi	(importi in migliaia di lire)				
	numero	spesa	numero	spesa				rapporto spesa/ alunni	rapporto docenti/ classi	rapporto alunni/ classi	rapporto spesa/ alunni	rapporto docenti/ classi
Totale insegnanti di ruolo e non di ruolo	2.620	78.367.643,1 <sup>***</sup>	2.650	87.325.490,2 <sup>***</sup>								
Totale supplenti	328	15.634.355,0	264	13.207.231,0								
Totale docenti	2.948	94.001.998,1	2.914	100.532.721,2	4.451,7	1,89		4.751,5	1,83			
Economie per soppressione e accorpamento di plessi scolastici												
Totale plessi	288		291									
Totale alunni	21.116		21.158				13,51		13,32			
Totale classi	1.563		1.589									

\*\*\* Fonte dei dati: C.E.D. Ministero Pubblica Istruzione

C. E. D. - Servizio Relazioni al Parlamento

XII LEGISLATURA — DISEGNI DI LEGGE E RELAZIONI - DOCUMENTI

ONERI STATALI COMPLESSIVI PER PLESSI SCOLASTICI - RIFORMA SCUOLA ELEMENTARE  
ESERCIZIO 1992/1993 - PROVVEDITORATO DI GORIZIA

	1992/93		1991/92		rapporto spesa/ alunni	rapporto docenti/ classi	rapporto alunni/ classi	rapporto spesa/ alunni	rapporto docenti/ classi
	numero	spesa	numero	spesa					
	(Importi in migliaia di lire)								
Totale insegnanti di ruolo e non di ruolo	541	18.744.428,0	546	17.247.423,9					
Totale supplenti	48	1.910.413,2	41	1.279.841,2					
Totale docenti	589	18.654.839,2	587	18.527.265,1	4.541,1	1,90	4.315,7	1,82	
Economie per soppressione e accorpamento di plessi scolastici									
Totale plessi	59								
Totale alunni	4.108		4.283				13,33		
Totale classi	310		322						

C. E. D. - Servizio Relazioni al Parlamento

\*\*\* Fonte dei dati: C.E.D. Ministero Pubblica Istruzione

XII LEGISLATURA — DISEGNI DI LEGGE E RELAZIONI - DOCUMENTI

ONERI STATALI COMPLESSIVI PER PLESSI SCOLASTICI - RIFORMA SCUOLA ELEMENTARE  
ESERCIZIO 1992/1993 - PROVEDITORATO DI PORDENONE

	(importi in migliaia di lire)									
	1992/93		1991/92		rapporto docenti/ classi	rapporto spesa/ alunni	rapporto alunni/ classi	rapporto spesa/ alunni	rapporto docenti/ classi	rapporto alunni/ classi
	numero	spesa	numero	spesa						
Totale insegnanti di ruolo e non di ruolo	1.240	39.061.054,5	1.239	38.978.308,2						
Totale supplenti	75	3.898.445,0	69	3.358.261,0						
Totale docenti	1.315	42.960.499,5	1.308	42.336.569,2	1,69	3.776,7		3.617,9	1,62	
Economie per soppressione e accorpamento di plessi scolastici										
Totale plessi	120		121							
Totale alunni	11.375		11.702							14,54
Totale classi	778		805							

\*\*\* Fonte del: C.E.D. Ministero Pubblica Istruzione

C. E. D. - Servizio Relazioni al Parlamento

XII LEGISLATURA — DISEGNI DI LEGGE E RELAZIONI - DOCUMENTI

ONERI STATALI COMPLESSIVI PER PLESSI SCOLASTICI - RIFORMA SCUOLA ELEMENTARE  
ESERCIZIO 1992/1993 - PROVVEDITORATO DI TRIESTE

	1992/93		1991/92		rapporto spesa/ alunni	rapporto docenti/ classi	rapporto spesa/ alunni	rapporto docenti/ classi
	numero	spesa	numero	spesa				
	(importi in migliaia di lire)							
Totale insegnanti di ruolo e non di ruolo	666	25.100.712,4	666	25.357.816,2				
Totale supplenti	30	3.124.489,6	25	3.031.435,6				
Totale docenti	696	28.225.202,0	691	28.389.251,8	4.562,0	1,84	4.545,9	1,79
Economie per soppressione e accorpamento di plessi scolastici								
Totale plessi	49		50					
Totale alunni	6.187		6.245				16,14	
Totale classi	378		387					

\*\*\* Fonte dei dati: C.E.D. Ministero Pubblica Istruzione

C. E. D. - Servizio Relazioni al Parlamento

XII LEGISLATURA — DISEGNI DI LEGGE E RELAZIONI - DOCUMENTI

ONERI STATALI COMPLESSIVI PER PLESSI SCOLASTICI - RIFORMA SCUOLA ELEMENTARE  
ESERCIZIO 1992/1993 - PROVVEDITORATO DI UDINE

	1992/93		1991/92		rapporto spesa/ alunni	rapporto docenti/ classi	rapporto alunni/ classi	rapporto spesa/ alunni	rapporto docenti/ classi
	numero	spesa	numero	spesa					
	(importi in migliaia di lire)								
Totale insegnanti di ruolo e non di ruolo	2.466	74.267.337,7	2.423	74.336.357,1					
Totale supplenti	123	5.948.000,0	104	7.049.000,0					
Totale docenti	2.589	80.215.337,7	2.527	81.385.357,1	3.947,4	1,75		4.043,0	1,68
Economie per soppressione e accorpamento di plessi scolastici									
Totale plessi	236		251						
Totale alunni	20.321		20.130						13,39
Totale classi	1.481		1.503						

C. E. D. - Servizio Relazioni al Parlamento

\*\*\* Fonte dei dati: C.E.D. Ministero Pubblica Istruzione



XII LEGISLATURA — DISEGNI DI LEGGE E RELAZIONI - DOCUMENTI

ONERI STATALI COMPLESSIVI PER PLESSI SCOLASTICI - RIFORMA SCUOLA ELEMENTARE  
ESERCIZIO 1992/1993 - PROVVEDITORATO DI AREZZO

	(Importi in migliaia di lire)											
	1992/93		1991/92		rapporto docenti/ classi	rapporto spesa/ alunni	rapporto alunni/ classi	rapporto spesa/ alunni	rapporto docenti/ classi	rapporto alunni/ classi	rapporto spesa/ alunni	rapporto docenti/ classi
	numero	spesa	numero	spesa								
Totale insegnanti di ruolo e non di ruolo	1.422	46.755.778,8	1.456	45.785.385,2								
Totale supplenti	46	2.620.000,0	34	2.065.000,0								
Totale docenti	1.468	49.375.778,8	1.490	47.850.385,2	1,64	3.867,8					3.694,2	1,82
Economie per soppressione e accorpamento di plessi scolastici												
Totale plessi	151		154									
Totale alunni	12.766		12.953							14,09		
Totale classi	697		919									

\*\*\* Fonte dei dati: C.E.D. Ministero Pubblica Istruzione

C. E. D. - Servizio Relazioni al Parlamento

XII LEGISLATURA — DISEGNI DI LEGGE E RELAZIONI - DOCUMENTI

ONERI STATALI COMPLESSIVI PER PLESSI SCOLASTICI - RIFORMA SCUOLA ELEMENTARE  
ESERCIZIO 1982/1983 - PROVVEDITORATO DI FIRENZE

(importi in migliaia di lire)

	1982/83		1991/92		rapporto docenti/ classi	rapporto spesa/ alunni	rapporto alunni/ classi	rapporto spesa/ alunni	rapporto docenti/ classi
	numero	spesa	numero	spesa					
Totale insegnanti di ruolo e non di ruolo	4.096	134.094.359,7 <sup>***</sup>	4.092	132.454.398,5 <sup>***</sup>					
Totale supplenti	239	11.136.075,0	187	15.468.801,0					
Totale docenti	4.335	145.230.434,7	4.279	147.923.199,5	1,93	3.784,1		3.767,1	1,86
Economie per soppressione e accorpamento di plessi scolastici									
Totale plessi	251		256						
Totale alunni	38.379		39.267				17,06		
Totale classi	2.249		2.302						

C. E. D. - Servizio Relazioni al Parlamento

\*\*\* Fonte dei dati: C.E.D. Ministero Pubblica Istruzione

XII LEGISLATURA — DISEGNI DI LEGGE E RELAZIONI - DOCUMENTI

ONERI STATALI COMPLESSIVI PER PLESSI SCOLASTICI - RIFORMA SCUOLA ELEMENTARE  
ESERCIZIO 1992/1993 - PROVVEDITORATO DI GROSSETO

	1992/93		1991/92		rapporto docenti/ classi	rapporto spesa/ alunni	rapporto alunni/ classi	rapporto spesa/ alunni	rapporto docenti/ classi
	numero	spesa	numero	spesa					
	(importi in migliaia di lire)								
Totale insegnanti di ruolo e non di ruolo	1.004	31.739.874,3	1.006	32.984.848,3					
Totale supplenti	34	2.260.000,0	51	2.417.036,0					
Totale docenti	1.038	33.999.874,3	1.057	35.401.884,3	1,77	4.237,8		4.279,7	1,73
Economie per soppressione e accorpamento di plessi scolastici									
Totale plessi	105		111						
Totale alunni	8.023		8.272					13,54	
Totale classi	586		611						
								13,69	

\*\*\* Fonte dei dati: C.E.D. Ministero Pubblica Istruzione

C. E. D. - Servizio Relazioni al Parlamento

## XII LEGISLATURA — DISEGNI DI LEGGE E RELAZIONI - DOCUMENTI

ONERI STATALI COMPLESSIVI PER PLESSI SCOLASTICI - RIFORMA SCUOLA ELEMENTARE  
ESERCIZIO 1992/1993 - PROVVEDITORATO DI LIVORNO

	(importi in migliaia di lire)									
	1992/93		1991/92		rapporto docenti/ classi	rapporto spesa/ alunni	rapporto alunni/ classi	rapporto spesa/ alunni	rapporto docenti/ classi	
	numero	spesa	numero	spesa						
Totale insegnanti di ruolo e non di ruolo	1.141	37.294.048,5	1.176	38.791.091,7						
Totale supplenti	71	1.960.000,0	55	1.961.000,0						
Totale docenti	1.212	39.254.048,5	1.231	40.752.091,7	1,80	3.394,0		3.373,2	1,73	
Economie per soppressione e accorpamento di plessi scolastici										
Totale plessi	81		85							
Totale alunni	11.600		12.061					16,99		
Totale classi	673		711							
								17,24		

\*\*\* Fonte dei dati: C.E.D. Ministero Pubblica Istruzione

C. E. D. - Servizio Relazioni al Parlamento

XII LEGISLATURA — DISEGNI DI LEGGE E RELAZIONI - DOCUMENTI

ONERI STATALI COMPLESSIVI PER PLESSI SCOLASTICI - RIFORMA SCUOLA ELEMENTARE  
ESERCIZIO 1992/1993 - PROVVEDITORATO DI LUCCA

	(importi in migliaia di lire)									
	1992/93		1991/92		rapporto docenti/ classi	rapporto spesa/ alunni	rapporto alunni/ classi	rapporto spesa/ alunni	rapporto docenti/ classi	rapporto spesa/ alunni
	numero	spesa	numero	spesa						
Totale insegnanti di ruolo e non di ruolo	1.612	51.846.925,1 ***	1.636	51.868.782,0 ***						
Totale supplenti	70	4.774.816,0	57	4.214.589,0						
Totale docenti	1.682	56.621.741,1	1.693	56.083.371,0	1,67	3.950,2		3.816,8	1,64	
Economie per soppressione e accorpamento di plessi scolastici										
Totale plessi	171		176							
Totale alunni	14.334		14.694							14,21
Totale classi	1.006		1.034							

\*\*\* Fonte dei dati: C.E.D. Ministero Pubblica Istruzione

XII LEGISLATURA — DISEGNI DI LEGGE E RELAZIONI - DOCUMENTI

ONERI STATALI COMPLESSIVI PER PLESSI SCOLASTICI - RIFORMA SCUOLA ELEMENTARE  
ESERCIZIO 1992/1993 - PROVVEDITORATO DI MASSA CARRARA

	(importi in migliaia di lire)											
	1992/93		1991/92		rapporto spesa/ alunni	rapporto docenti/ classi	rapporto alunni/ classi	rapporto spesa/ alunni	rapporto docenti/ classi	rapporto alunni/ classi	rapporto spesa/ alunni	rapporto docenti/ classi
	numero	spesa	numero	spesa								
Totale insegnanti di ruolo e non di ruolo	874	28.421.778,8	870	30.353.342,0								
Totale supplenti	41	2.151.043,0	51	2.550.146,0								
Totale docenti	915	30.572.821,8	921	32.903.488,0	4.030,2	1,71		4.193,7	1,85			
Economie per soppressione e accorpamento di plessi scolastici												
Totale plessi	99		100									
Totale alunni	7.586		7.846							14,04		
Totale classi	534		559									

C. E. D. - Servizio Relazioni al Parlamento

\*\*\* Fonte dei dati: C.E.D. Ministero Pubblica Istruzione

XII LEGISLATURA — DISEGNI DI LEGGE E RELAZIONI - DOCUMENTI

ONERI STATALI COMPLESSIVI PER PLESSI SCOLASTICI - RIFORMA SCUOLA ELEMENTARE  
ESERCIZIO 1992/1993 - PROVVEDITORATO DI PISA

	(importi in migliaia di lire)									
	1992/93		1991/92		rapporto spesa/ alunni	rapporto docenti/ classi	rapporto alunni/ classi	rapporto spesa/ alunni	rapporto docenti/ classi	
	numero	spesa	numero	spesa						
Totale insegnanti di ruolo e non di ruolo	1.552	51.346.466,1	1.572	52.070.693,5						
Totale supplenti	164	6.571.445,0	134	5.118.859,0						
Totale docenti	1.716	57.917.911,1	1.706	57.189.552,5	3.852,2	1,65		3.700,4	1,59	
Economie per soppressione e accompagnamento di plessi scolastici										
Totale plessi	167		171							
Totale alunni	15.035		15.455					14,40		
Totale classi	1.043		1.073							

\*\*\* Fonte dei dati: C.E.D. Ministero Pubblica Istruzione

C. E. D. - Servizio Relazioni al Parlamento

XII LEGISLATURA — DISEGNI DI LEGGE E RELAZIONI - DOCUMENTI

ONERI STATALI COMPLESSIVI PER PLESSI SCOLASTICI - RIFORMA SCUOLA ELEMENTARE  
ESERCIZIO 1992/1993 - PROVVEDITORATO DI PISTOIA

	1992/93		1991/92		rapporto docenti/ classi	rapporto spesa/ alumni	rapporto alumni/ classi	(importi in migliaia di lire)			
	numero	spesa	numero	spesa				rapporto spesa/ alumni	rapporto alumni/ classi	rapporto spesa/ alumni	rapporto docenti/ classi
Totale insegnanti di ruolo e non di ruolo	1.038	33.582.088,8	1.100	37.705.592,0							
Totale supplenti	27	2.332.348,6	30	1.938.734,4							
Totale docenti	1.065	35.914.415,4	1.130	39.644.326,4	1,83	3.611,3			1,69		
Economie per soppressione e accorpamento di plessi scolastici											
Totale plessi	97		107								
Totale alunni	9.945		10.067				15,03				
Totale classi	654		670								

\*\*\* Fonte dei dati: C.E.D. Ministero Pubblica Istruzione

C. E. D. - Servizio Relazioni al Parlamento



XII LEGISLATURA — DISEGNI DI LEGGE E RELAZIONI - DOCUMENTI

ONERI STATALI COMPLESSIVI PER PLESSI SCOLASTICI - RIFORMA SCUOLA ELEMENTARE  
ESERCIZIO 1992/1993 - PROVVEDITORATO DI SIENA

	1992/93		1991/92		rapporto spesa/ alunni	rapporto docenti/ classi	rapporto alunni/ classi	rapporto spesa/ alunni	rapporto docenti/ classi
	numero	spesa	numero	spesa					
	(importi in migliaia di lire)								
Totale insegnanti di ruolo e non di ruolo	995	30.457.210,2	966	32.706.858,9					
Totale supplenti	61	2.591.476,0	51	2.371.104,0					
Totale docenti	1.058	33.048.686,2	1.017	35.077.962,9	3.645,3	1,71	3.780,0	1,67	
Economie per soppressione e accorpamento di plessi scolastici									
Totale plessi	90		91						
Totale alunni	9.066		9.280				15,26		
Totale classi	616		608						

\*\*\* Fonte dei dati: C.E.D. Ministero Pubblica Istruzione

C. E. D. - Servizio Relazioni al Parlamento

XII LEGISLATURA — DISEGNI DI LEGGE E RELAZIONI - DOCUMENTI

ONERI STATALI COMPLESSIVI PER PLESSI SCOLASTICI - RIFORMA SCUOLA ELEMENTARE  
ESERCIZIO 1992/1993 - PROVVEDITORATO DI PERUGIA

	1992/93		1991/92		rapporto spesa/ alunni	rapporto docenti/ classi	rapporto alunni/ classi	rapporto spesa/ alunni	rapporto docenti/ classi
	numero	spesa	numero	spesa					
	(importi in migliaia di lire)								
Totale insegnanti di ruolo e non di ruolo	2.888	93.842.265,4	2.864	92.155.131,3					
Totale supplenti	180	11.479.053,6	125	19.006.773,2					
Totale docenti	3.068	105.321.319,1	2.989	111.161.904,5	4.048,3	1,81	4.110,3	1,59	
Economie per soppressione e accorpamento di plessi scolastici									
Totale plessi	275		304						
Totale alunni	26.016		27.045				14,36		
Totale classi	1.692		1.883						

C. E. D. - Servizio Relazioni al Parlamento

\*\*\* Fonte dei dati: C.E.D. Ministero Pubblica Istruzione

XII LEGISLATURA — DISEGNI DI LEGGE E RELAZIONI - DOCUMENTI

ONERI STATALI COMPLESSIVI PER PLESSI SCOLASTICI - RIFORMA SCUOLA ELEMENTARE  
ESERCIZIO 1992/1993 - PROVVEDITORATO DI TERNI

	(importi in migliaia di lire)									
	1992/93		1991/92		rapporto spesa/ alunni	rapporto docenti/ classi	rapporto alunni/ classi	rapporto spesa/ alunni	rapporto docenti/ classi	
	numero	spesa	numero	spesa						
Totale insegnanti di ruolo e non di ruolo	1.045	34.002.462,5	1.601	33.080.271,1						
Totale supplenti	25	1.742.548,0	21	2.100.640,0						
Totale docenti	1.070	35.745.008,5	1.622	35.180.911,1	3.996,1	1,74		3.784,5	2,44	
Economie per soppressione e accorpamento di plessi scolastici										
Totale plessi	102		110							
Totale alunni	8.945		9.296							14,00
Totale classi	616		664							

\*\*\* Fonte dei dati: C.E.D. Ministero Pubblica Istruzione

C. E. D. - Servizio Relazioni al Parlamento

XII LEGISLATURA — DISEGNI DI LEGGE E RELAZIONI - DOCUMENTI

ONERI STATALI COMPLESSIVI PER PLESSI SCOLASTICI - RIFORMA SCUOLA ELEMENTARE  
ESERCIZIO 1982/1983 - PROVVEDITORATO DI ANCONA

	1982/83		1981/82		rapporto spesa/ alunni	rapporto docenti/ classi	rapporto alunni/ classi	(importi in migliaia di lire)				
	numero	spesa	numero	spesa				rapporto spesa/ alunni	rapporto docenti/ classi	rapporto alunni/ classi	rapporto spesa/ alunni	rapporto docenti/ classi
Totale insegnanti di ruolo e non di ruolo	1.956	60.528.330,0	1.953	68.600.341,9								
Totale supplenti	62	3.711.425,0	65	4.364.390,0								
Totale docenti	2.018	64.239.755,0	2.018	72.964.731,9	3.450,6	1,89		3.859,5	1,65			
Economie per soppressione e accorpamento di plessi scolastici												
Totale plessi	174		183									
Totale alunni	18.617		18.905				15,42					
Totale classi	1.195		1.226									

C. E. D. - Servizio Relazioni al Parlamento

\*\*\* Fonte dei dati: C.E.D. Ministero Pubblica Istruzione

XII LEGISLATURA — DISEGNI DI LEGGE E RELAZIONI - DOCUMENTI

ONERI STATALI COMPLESSIVI PER PLESSI SCOLASTICI - RIFORMA SCUOLA ELEMENTARE  
ESERCIZIO 1992/1993 - PROVVEDITORATO DI ASCOLI PICENO

	1992/93		1991/92		rapporto spesa/ alunni	rapporto docenti/ classi	rapporto alunni/ classi	rapporto spesa/ alunni	rapporto docenti/ classi
	numero	spesa	numero	spesa					
	(importi in migliaia di lire)								
Totale insegnanti di ruolo e non di ruolo	1.657	53.915.714,4	1.670	52.644.355,6					
Totale supplenti	83	4.301.664,0	56	4.126.888,0					
Totale docenti	1.740	58.217.378,4	1.726	56.771.243,6	3.418,7	1,59		3.285,9	1,54
Economie per soppressione e accorpamento di plessi scolastici									
Totale plessi	158		161						
Totale alunni	17.029		17.277						15,37
Totale classi	1.091		1.124						

\*\*\* Fonte dei dati: C.E.D. Ministero Pubblica Istruzione

## XII LEGISLATURA — DISEGNI DI LEGGE E RELAZIONI - DOCUMENTI

ONERI STATALI COMPLESSIVI PER PLESSI SCOLASTICI - RIFORMA SCUOLA ELEMENTARE  
ESERCIZIO 1992/1993 - PROVVEDITORATO DI MACERATA

	1992/93		1991/92		rapporto spesa/ alunni	rapporto docenti/ classi	rapporto alunni/ classi	rapporto spesa/ alunni	rapporto docenti/ classi
	numero	spesa	numero	spesa					
	(importi in migliaia di lire)								
Totale insegnanti di ruolo e non di ruolo	1.422	42.382.712,5	1.434	47.613.383,6					
Totale supplenti	69	2.736.478,0	42	2.847.436,0					
Totale docenti	1.491	45.119.190,5	1.476	50.460.819,6	3.368,6	1,70		3.719,4	1,64
Economie per soppressione e accorpamento di plessi scolastici									
Totale plessi	120		125						
Totale alunni	13.394		13.567					15,09	
Totale classi	876		899						

\*\*\* Fonte dei dati: C.E.D. Ministero Pubblica Istruzione

C. E. L. - Servizio Relazioni al Parlamento

XII LEGISLATURA — DISEGNI DI LEGGE E RELAZIONI - DOCUMENTI

ONERI STATALI COMPLESSIVI PER PLESSI SCOLASTICI - RIFORMA SCUOLA ELEMENTARE  
ESERCIZIO 1992/1993 - PROVVEDITORATO DI PESARO

(importi in migliaia di lire)

	1992/93		1991/92		rapporto docenti/ classi	rapporto spesa/ alumni	rapporto alumni/ classi	rapporto spesa/ alumni	rapporto docenti/ classi
	numero	spesa	numero	spesa					
Totale insegnanti di ruolo e non di ruolo	1.811	52.807.161,9	1.670	55.907.232,8					
Totale supplenti	48	3.283.335,0	40	2.612.306,0					
Totale docenti	1.859	56.090.496,9	1.710	58.519.538,8	1,81	3.898,4	3.898,2	1,61	
Economie per soppressione e accorpamento di plessi scolastici									
Totale plessi	183		210						
Totale alunni	14.388		15.012					14,14	
Totale classi	1.028		1.062						

\*\*\* Fonte dei dati: C.E.D. Ministero Pubblica Istruzione

XII LEGISLATURA — DISEGNI DI LEGGE E RELAZIONI - DOCUMENTI

ONERI STATALI COMPLESSIVI PER PLESSI SCOLASTICI - RIFORMA SCUOLA ELEMENTARE  
ESERCIZIO 1992/1993 - PROVEDITORATO DI FROSINONE

	(importi in migliaia di lire)									
	1992/93		1991/92		rapporto spesa/ alunni	rapporto docenti/ classi	rapporto alunni/ classi	rapporto spesa/ alunni	rapporto docenti/ classi	
	numero	spesa	numero	spesa						
Totale insegnanti di ruolo e non di ruolo	2.840	85.808.904,5	2.819	93.530.398,3						
Totale supplenti	106	5.691.186,0	76	3.775.439,0						
Totale docenti	2.946	91.300.090,5	2.895	97.305.837,3	3.190,6	1,61		3.305,0	1,53	
Economie per soppressione e accorpamento di plessi scolastici										
Totale plessi	260		283							
Totale alunni	28.615		29.442			15,60			15,54	
Totale classi	1.834		1.895							

C. E. D. - Servizio Relazioni al Parlamento

\*\*\* Fonte dei dati: C.E.D. Ministero Pubblica Istruzione



XII LEGISLATURA — DISEGNI DI LEGGE E RELAZIONI - DOCUMENTI

ONERI STATALI COMPLESSIVI PER PLESSI SCOLASTICI - RIFORMA SCUOLA ELEMENTARE  
ESERCIZIO 1992/1993 - PROVVEDITORATO DI LATINA

	1992/93		1991/92		rapporto spesa/ alunni	rapporto docenti/ classi	rapporti		(importi in migliaia di lire)
	numero	spesa	numero	spesa			rapporto alunni/ classi	rapporto spesa/ alunni	
Totale insegnanti di ruolo e non di ruolo	2.312	76.047.196,1	2.309	74.444.566,5					
Totale supplenti	189	8.374.628,0	175	7.832.785,0					
Totale docenti	2.501	84.421.822,0	2.484	82.277.351,6	2.976,8	1,58	2.894,7	1,53	
Economie per soppressione e accorpamento di plessi scolastici									
Totale plessi	170		179						
Totale alunni	28.360		28.522				17,62		
Totale classi	1.563		1.619						

\*\*\* Fonte dei dati: C.E.D. Ministero Pubblica Istruzione

C. E. D. - Servizio Relazioni al Parlamento

XII LEGISLATURA — DISEGNI DI LEGGE E RELAZIONI - DOCUMENTI

ONERI STATALI COMPLESSIVI PER PLESSI SCOLASTICI - RIFORMA SCUOLA ELEMENTARE  
ESERCIZIO 1992/1993 - PROVVEDITORATO DI RIETI

	1992/93		1991/92		rapporto spesa/ alumni	rapporto docenti/ classi	rapporto alumni/ classi	(importi in migliaia di lire)				
	numero	spesa	numero	spesa				rapporto spesa/ alumni	rapporto docenti/ classi	rapporto alumni/ classi	rapporto spesa/ alumni	rapporto docenti/ classi
Totale insegnanti di ruolo e non di ruolo	983	32.096.783,6	1.009	32.654.366,0								
Totale supplenti	35	1.688.000,0	54	2.727.375,0								
Totale docenti	1.018	33.784.783,6	1.063	35.381.741,0	4.653,6	0,14		4.839,5	0,15			
Economie per soppressione e accorpamento di plessi scolastici												
Totale plessi	98		103									
Totale alunni	7.260		7.311				1,01					
Totale classi	7.372		7.251									

C. E. D. - Servizio Relazioni al Parlamento

\*\*\* Fonte dei dati: C.E.D. Ministero Pubblica Istruzione

XII LEGISLATURA — DISEGNI DI LEGGE E RELAZIONI - DOCUMENTI

ONERI STATALI COMPLESSIVI PER PLESSI SCOLASTICI - RIFORMA SCUOLA ELEMENTARE  
ESERCIZIO 1992/1993 - PROVVEDITORATO DI ROMA

	1992/93		1991/92		rapporto spesa/ alumni	rapporto docenti/ classi	rapporto alumni/ classi	rapporto spesa/ alumni	rapporto docenti/ classi
	numero	spesa	numero	spesa					
Totale insegnanti di ruolo e non di ruolo	14.247	493.836.974,4 <sup>***</sup>	14.363	485.457.499,5 <sup>***</sup>					
Totale supplenti	927	56.789.276,0	960	57.327.821,6					
Totale docenti	15.174	550.626.250,4	15.223	542.785.321,1	3.832,8	1,90		3.671,7	1,87
Economie per soppressione e accorpamento di plessi scolastici									
Totale plessi	755		755						
Totale alunni	143.663		147.831						18,17
Totale classi	8.006		8.138						

\*\*\* Fonte dei dati: C.E.D. Ministero Pubblica Istruzione

XII LEGISLATURA — DISEGNI DI LEGGE E RELAZIONI - DOCUMENTI

ONERI STATALI COMPLESSIVI PER PLESSI SCOLASTICI - RIFORMA SCUOLA ELEMENTARE  
ESERCIZIO 1992/1993 - PROVVEDITORATO DI VITERBO

	(importi in migliaia di lire)										
	1992/93		1991/92		rapporto spesa/ alunni/ classi	rapporto spesa/ alunni	rapporto docenti/ classi	rapporto spesa/ alunni	rapporto alunni/ classi	rapporto spesa/ alunni	rapporto docenti/ classi
	numero	spesa	numero	spesa							
Totale insegnanti di ruolo e non di ruolo	1.283	41.163.336,9	1.304	42.603.479,7							
Totale supplenti	71	2.667.950,0	54	3.044.277,0							
Totale docenti	1.354	43.831.286,9	1.358	45.647.756,7		3.275,9	1,73	3.316,7		1,67	
Economie per soppressione e accorpamento di plessi scolastici											
Totale plessi	98		98								
Totale alunni	13.380		13.763		17,07			16,91			
Totale classi	784		814								

C. E. D. - Servizio Relazioni al Parlamento

\*\*\* Fonte dei dati: C.E.D. Ministero Pubblica Istruzione

XII LEGISLATURA — DISEGNI DI LEGGE E RELAZIONI - DOCUMENTI

ONERI STATALI COMPLESSIVI PER PLESSI SCOLASTICI - RIFORMA SCUOLA ELEMENTARE  
ESERCIZIO 1982/1983 - PROVVEDITORATO DI L'AQUILA

	1982/83		1991/92		rapporto docenti/ classi	rapporto spesa/ alunni	rapporto alunni/ classi	(importi in migliaia di lire)	
	numero	spesa	numero	spesa				rapporto spesa/ alunni	rapporto docenti/ classi
Totale insegnanti di ruolo e non di ruolo	1.711	55.250.294,8	1.724	51.182.468,0					
Totale supplenti	125	5.229.053,0	91	4.788.635,0					
Totale docenti	1.836	60.479.347,8	1.815	55.951.103,0	1,74	4.023,6		3.839,6	1,72
Economie per soppressione e accorpamento di plessi scolastici									
Totale plessi	180		219						
Totale alunni	15.031		14.572				13,77		
Totale classi	1.054		1.058						

\*\*\* Fonte dei dati: C.E.D. Ministero Pubblica Istruzione

C. E. D. - Servizio Relazioni al Parlamento

XII LEGISLATURA — DISEGNI DI LEGGE E RELAZIONI - DOCUMENTI

ONERI STATALI COMPLESSIVI PER PLESSI SCOLASTICI - RIFORMA SCUOLA ELEMENTARE  
ESERCIZIO 1992/1993 - PROVVEDITORATO DI CHIETI

	1992/93		1991/92		rapporto docenti/ classi	rapporto spesa/ alunni	rapporto alunni/ classi	(importi in migliaia di lire)			
	numero	spesa	numero	spesa				rapporto spesa/ alunni	rapporto alunni/ classi	rapporto docenti/ classi	rapporto spesa/ alunni
Totale insegnanti di ruolo e non di ruolo	1.893	60.502.378,5	1.845	60.384.600,7							
Totale supplenti	58	3.667.000,0	65	3.458.814,0							
Totale docenti	1.951	64.169.378,5	1.910	63.843.414,7	1,60	3.133,6		3.165,3	1,49		
Economie per soppressione e accorpamento di plessi scolastici											
Totale plessi	191		193								
Totale alunni	20.478		20.170		16,83		15,73				
Totale classi	1.217		1.282								

C. E. D. - Servizio Relazioni al Parlamento

\*\*\* Fonte dei dati: C.E.D. Ministero Pubblica Istruzione

XII LEGISLATURA — DISEGNI DI LEGGE E RELAZIONI - DOCUMENTI

ONERI STATALI COMPLESSIVI PER PLESSI SCOLASTICI - RIFORMA SCUOLA ELEMENTARE  
ESERCIZIO 1992/1993 - PROVVEDITORATO DI PESCARA

	(importi in migliaia di lire)						
	1992/93		1991/92		rapporto alunni/ classi	rapporto spesa/ alunni	rapporto docenti/ classi
	numero	spesa	numero	spesa			
Totale insegnanti di ruolo e non di ruolo	1.329	39.331.137,0	1.341	41.348.244,9			
Totale supplenti	115	3.981.493,7	100	3.899.620,2			
Totale docenti	1.444	43.312.630,7	1.441	45.237.865,1		2.959,1	1,62
Economie per soppressione e accorpamento di plessi scolastici							
Totale plessi	105		110				
Totale alunni	14.637		14.578		16,77		16,44
Totale classi	873		887				

\*\*\* Fonte dei dati: C.E.D. Ministero Pubblica Istruzione

XII LEGISLATURA — DISEGNI DI LEGGE E RELAZIONI - DOCUMENTI

ONERI STATALI COMPLESSIVI PER PLESSI SCOLASTICI - RIFORMA SCUOLA ELEMENTARE  
ESERCIZIO 1992/1993 - PROVVEDITORATO DI TERAMO

	1992/93		1991/92		rapporto spesa/ alunni	rapporto docenti/ classi	rapporto alunni/ classi	(importi in migliaia di lire)	
	numero	spesa	numero	spesa				rapporto spesa/ alunni	rapporto docenti/ classi
Totale insegnanti di ruolo e non di ruolo	1.521	49.679.112,6	1.521	55.153.420,9					
Totale supplenti	118	5.470.128,0	100	4.324.072,0					
Totale docenti	1.639	55.149.241,6	1.621	59.477.492,9	3.506,9	1,64		3.711,8	1,59
Economie per soppressione e accorpamento di plessi scolastici		-		-					
Totale plessi	140		147						
Totale alunni	15.726		16.024				15,71		
Totale classi	999		1.020						

C. E. D. - Servizio Relazioni al Parlamento

\*\*\* Fonte dei dati: C.E.D. Ministero Pubblica Istruzione



XII LEGISLATURA — DISEGNI DI LEGGE E RELAZIONI - DOCUMENTI

ONERI STATALI COMPLESSIVI PER PLESSI SCOLASTICI - RIFORMA SCUOLA ELEMENTARE  
ESERCIZIO 1992/1993 - PROVVEDITORATO DI CAMPOBASSO

	1992/93		1991/92		rapporto spesa/ alunni	rapporto docenti/ classi	rapporto spesa/ alunni	rapporto alunni/ classi	rapporto docenti/ classi
	numero	spesa	numero	spesa					
	(importi in migliaia di lire)								
Totale insegnanti di ruolo e non di ruolo	1.175	39.980.924,3 ***	1.176	40.176.210,8 ***					
Totale supplenti	36	1.702.710,0	29	2.021.239,0					
Totale docenti	1.211	41.683.634,3 ***	1.205	42.199.449,8	3.238,1	1,55	3.191,1	1,50	
Economie per soppressione e accorpamento di plessi scolastici		-		-					
Totale plessi	113		128						
Totale alunni	12.981		13.224				16,47		
Totale classi	782		803						

C. E. D. - Servizio Relazioni al Parlamento

\*\*\* Fonte dai dati: C.E.D. Ministero Pubblica Istruzione

XII LEGISLATURA — DISEGNI DI LEGGE E RELAZIONI - DOCUMENTI

ONERI STATALI COMPLESSIVI PER PLESSI SCOLASTICI - RIFORMA SCUOLA ELEMENTARE  
ESERCIZIO 1992/1993 - PROVVEDITORATO DI ISERNIA

(importi in migliaia di lire)

	1992/93		1991/92		rapporto spesa/ alunni	rapporto docenti/ classi	rapporto spesa/ alunni	rapporto alunni/ classi	rapporto docenti/ classi
	numero	spesa	numero	spesa					
Totale insegnanti di ruolo e non di ruolo	19	18.069.983,0 ***	20	17.489.553,4 ***					
Totale supplenti	55	830.000,0	48	1.054.673,0					
Totale docenti	74	18.899.983,0	68	18.544.226,4	3.697,9	0,19	3.624,8	12,98	0,17
Economie per soppressione e accorpamento di plessi scolastici									
Totale plessi	-		-						
Totale alunni	5.111		5.116						
Totale classi	382		394						

\*\*\* Fonte dei dati: C.E.D. Ministero Pubblica Istruzione

C. E. D. - Servizio Relazioni al Parlamento

XII LEGISLATURA — DISEGNI DI LEGGE E RELAZIONI - DOCUMENTI

ONERI STATALI COMPLESSIVI PER PLESSI SCOLASTICI - RIFORMA SCUOLA ELEMENTARE  
ESERCIZIO 1992/1993 - PROVVEDITORATO DI MATERA

	1992/93		1991/92		rapporto spesa/ alunni	rapporto docenti/ classi	rapporto alunni/ classi		rapporto spesa/ alunni	rapporto docenti/ classi
	numero	spesa	numero	spesa			rapporto spesa/ alunni	rapporto docenti/ classi		
Totale insegnanti di ruolo e non di ruolo	1.153	41.890.292,5	1.214	38.398.621,1						
Totale supplenti	39	2.099.323,0	30	2.354.552,0						
Totale docenti	1.192	43.989.615,5	1.244	40.753.173,1	3.409,0	1,71		3.020,1	1,68	
Economie per soppressione e accorpamento di plessi scolastici										
Totale plessi	70		70							
Totale alunni	12.904		13.494				18,51			18,21
Totale classi	697		741							

\*\*\* Fonte dati: C.E.D. Ministero Pubblica Istruzione

XII LEGISLATURA — DISEGNI DI LEGGE E RELAZIONI - DOCUMENTI

ONERI STATALI COMPLESSIVI PER PLESSI SCOLASTICI - RIFORMA SCUOLA ELEMENTARE  
ESERCIZIO 1992/1993 - PROVVEDITORATO DI POTENZA

	(importi in migliaia di lire)									
	1992/93		1991/92		rapporto spesa/ alunni	rapporto docenti/ classi	rapporto spesa/ alunni	rapporto docenti/ classi	rapporto alunni/ classi	rapporto spesa/ alunni
	numero	spesa	numero	spesa						
Totale insegnanti di ruolo e non di ruolo	2.631	81.587.645,8 <sup>***</sup>	2.663	87.554.654,4 <sup>***</sup>						
Totale supplenti	145	8.150.623,0	137	7.066.425,0						
Totale docenti	2.776	89.738.268,8	2.800	94.621.079,4	3.740,7	1,77	3.834,8	1,76		
Economie per soppressione e accorpamento di plessi scolastici		-		-						
Totale plessi	228		235							
Totale alunni	23.990		24.674					15,51		
Totale classi	1.586		1.591							

C. E. D. - Servizio Relazioni al Parlamento

\*\*\* Fonte dei dati: C.E.D. Ministero Pubblica Istruzione

XII LEGISLATURA — DISEGNI DI LEGGE E RELAZIONI - DOCUMENTI

ONERI STATALI COMPLESSIVI PER PLESSI SCOLASTICI - RIFORMA SCUOLA ELEMENTARE  
ESERCIZIO 1992/1993 - PROVVEDITORATO DI AVELLINO

	1992/93		1991/92		rapporto spesa/ alumni	rapporto docenti/ classi	rapporto alumni/ classi	(importi in migliaia di lire)				
	numero	spesa	numero	spesa				rapporto spesa/ alumni	rapporto docenti/ classi	rapporto alumni/ classi	rapporto spesa/ alumni	rapporto docenti/ classi
Totale insegnanti di ruolo e non di ruolo	2.512	86.940.820,4	2.520	89.134.836,8								
Totale supplenti	166	8.537.000,0	131	7.928.708,0								
Totale docenti	2.678	95.477.820,4	2.651	97.063.544,8	3.641,4	1,66		3.640,7	1,62			
Economie per soppressione e accorpamento di plessi scolastici												
Totale plessi	215		225									
Totale alunni	26.220		26.661				16,30					
Totale classi	1.618		1.636									

C. E. D. - Servizio Relazioni al Parlamento

\*\*\* Fonte dei dati: C.E.D. Ministero Pubblica Istruzione

XII LEGISLATURA — DISEGNI DI LEGGE E RELAZIONI - DOCUMENTI

ONERI STATALI COMPLESSIVI PER PLESSI SCOLASTICI - RIFORMA SCUOLA ELEMENTARE  
ESERCIZIO 1992/1993 - PROVVEDITORATO DI BENEVENTO

	1992/93		1991/92		rapporto spesa/ alunni	rapporto docenti/ classi	rapporti		(importi in migliaia di lire)		
	numero	spesa	numero	spesa			rapporto alunni/ classi	rapporto spesa/ alunni	rapporto docenti/ classi	rapporto spesa/ alunni	rapporto docenti/ classi
Totale insegnanti di ruolo e non di ruolo	1.988	*** 73.395.199,1	2.023	*** 77.230.631,3							
Totale supplenti	149	6.058.749,0	107	5.042.852,0							
Totale docenti	2.137	79.363.948,1	2.130	82.273.483,3	4.730,0	1,87		4.674,1	1,82		
Economie per soppressione e accorpamento di plessi scolastici		-		-							
Totale plessi	179		186								
Totale alunni	16.779		17.602				15,02				
Totale classi	1.145		1.172								

C. E. D. - Servizio Relazioni al Parlamento

\*\*\* Fonte dei dati: C.E.D. Ministero Pubblica Istruzione

XII LEGISLATURA — DISEGNI DI LEGGE E RELAZIONI - DOCUMENTI

ONERI STATALI COMPLESSIVI PER PLESSI SCOLASTICI - RIFORMA SCUOLA ELEMENTARE  
ESERCIZIO 1992/1993 - PROVEDITORATO DI CASERTA

	1992/93		rapporto alunni/ classi	rapporto spesa/ alunni	rapporto docenti/ classi	1991/92		rapporto alunni/ classi	rapporto spesa/ alunni	rapporto docenti/ classi
	numero	spesa				numero	spesa			
	(importi in migliaia di lire)									
Totale insegnanti di ruolo e non di ruolo	4.802	147.429.919,6 ***				-	179.442.242,9 ***			
Totale supplenti	310	21.800.000,0				688	20.019.000,0			
Totale docenti	5.112	169.229.919,6		3.117,1	6,17	688	199.461.242,9		3.804,9	0,98
Economie per soppressione e accorpamento di plessi scolastici										
Totale plessi	351					359				
Totale alunni	54.280		65,49			55.330		81,01		
Totale classi	829					683				

C. E. D. - Servizio Relazioni al Parlamento

\*\*\* Fonte dei dati: C.E.D. Ministero Pubblica Istruzione

XII LEGISLATURA — DISEGNI DI LEGGE E RELAZIONI - DOCUMENTI

ONERI STATALI COMPLESSIVI PER PLESSI SCOLASTICI - RIFORMA SCUOLA ELEMENTARE  
ESERCIZIO 1992/1993 - PROVVEDITORATO DI NAPOLI

(Importi in migliaia di lire)

	1992/93		1991/92		rapporto docenti/ classi	rapporto spesa/ alunni	rapporto alunni/ classi	rapporto spesa/ alunni	rapporto docenti/ classi
	numero	spesa	numero	spesa					
Totale insegnanti di ruolo e non di ruolo	15.016	489.599.835,7	15.163	459.963.262,7					
Totale supplenti	1.390	37.379.401,0	1.237	33.015.168,0					
Totale docenti	16.406	526.979.036,7	16.400	492.978.430,7		2.830,8		1,67	1,61
Economie per soppressione e accorpamento di plessi scolastici									
Totale plessi	741		742						
Totale alunni	186.158		182.730				18,92		
Totale classi	9.823		10.187						

C. E. D. - Servizio Relazioni al Parlamento

\*\*\* Fonte dei dati: C.E.D. Ministero Pubblica Istruzione



XII LEGISLATURA — DISEGNI DI LEGGE E RELAZIONI - DOCUMENTI

ONERI STATALI COMPLESSIVI PER PLESSI SCOLASTICI - RIFORMA SCUOLA ELEMENTARE  
ESERCIZIO 1992/1993 - PROVVEDITORATO DI SALERNO

	1992/93		1991/92		rapporto spesa/ alunni	rapporto docenti/ classi	rapporto alunni/ classi	rapporto spesa/ alunni	rapporto docenti/ classi
	numero	spesa	numero	spesa					
	(importi in migliaia di lire)								
Totale insegnanti di ruolo e non di ruolo	5.934	195.916.238,6 <sup>***</sup>	5.934	197.724.813,8 <sup>***</sup>					
Totale supplenti	927	29.118.000,0	969	25.635.000,0					
Totale docenti	6.861	225.034.238,6	6.903	223.359.813,8	3.363,9	1,72		3.288,8	1,70
Economie per soppressione e accorpamento di plessi scolastici									
Totale plessi	529		542						
Totale alunni	66.897		67.916						16,77
Totale classi	3.982		4.049						
		16,80							

C. E. D. - Servizio Relazioni al Parlamento

\*\*\* Fonte dei dati: C.E.D. Ministero Pubblica Istruzione

XII LEGISLATURA — DISEGNI DI LEGGE E RELAZIONI - DOCUMENTI

ONERI STATALI COMPLESSIVI PER PLESSI SCOLASTICI - RIFORMA SCUOLA ELEMENTARE  
ESERCIZIO 1992/1993 - PROVVEDITORATO DI BARI

	1992/93		1991/92		rapporto docenti/ classi	rapporto spesa/ alunni	rapporto alunni/ classi	rapporto spesa/ alunni	rapporto docenti/ classi
	numero	spesa	numero	spesa					
	(importi in migliaia di lire)								
Totale insegnanti di ruolo e non di ruolo	7.197	*** 229.617.313,5	7.213	*** 233.259.894,6					
Totale supplenti	450	21.471.793,8	289	18.779.259,2					
Totale docenti	7.647	251.089.107,3	7.502	252.039.153,8	1,64	2.608,0		2.559,7	1,56
Economie per soppressione e accorpamento di plessi scolastici		-		-					
Totale plessi	279		289						
Totale alunni	96.278		98.466				20,66		
Totale classi	4.655		4.812						
							20,46		

\*\*\* Fonte dei dati: C.E.D. Ministero Pubblica Istruzione

C. E. D. - Servizio Relazioni al Parlamento

XII LEGISLATURA — DISEGNI DI LEGGE E RELAZIONI - DOCUMENTI

ONERI STATALI COMPLESSIVI PER PLESSI SCOLASTICI - RIFORMA SCUOLA ELEMENTARE  
ESERCIZIO 1992/1993 - PROVVEDITORATO DI BRINDISI

	(importi in migliaia di lire)											
	1992/93		1991/92		rapporto spesa/ alunni	rapporto docenti/ classi	rapporto alunni/ classi	rapporto spesa/ alunni	rapporto docenti/ classi	1991/92		rapporto alunni/ classi
	numero	spesa	numero	spesa								
Totale insegnanti di ruolo e non di ruolo	2.054	66.335.388,2	2.052	66.441.192,4								
Totale supplenti	97	4.552.035,0	116	5.314.417,0								
Totale docenti	2.151	70.887.423,2	2.168	71.755.609,4	2.734,7	1,65		2.681,2	1,61			
Economie per soppressione e accorpamento di plessi scolastici		-		-								
Totale plessi	86		86									
Totale alunni	25.921		26.762								19,84	
Totale classi	1.304		1.349									

\*\*\* Fonte dei dati: C.E.D. Ministero Pubblica Istruzione

C. E. D. - Servizio Relazioni al Parlamento

XII LEGISLATURA — DISEGNI DI LEGGE E RELAZIONI - DOCUMENTI

ONERI STATALI COMPLESSIVI PER PLESSI SCOLASTICI - RIFORMA SCUOLA ELEMENTARE  
ESERCIZIO 1992/1993 - PROVVEDITORATO DI FOGGIA

(importi in migliaia di lire)

	1992/93		1991/92		rapporto docenti/ classi	rapporto spesa/ alunni	rapporto alunni/ classi	rapporto spesa/ alunni	rapporto docenti/ classi
	numero	spesa	numero	spesa					
Totale insegnanti di ruolo e non di ruolo	3.643	120.034.483,3 <sup>***</sup>	3.706	123.480.564,8 <sup>****</sup>					
Totale supplenti	224	10.850.000,0	179	10.017.718,0					
Totale docenti	3.867	130.884.483,3	3.885	133.498.282,8	1,77	3.016,7		2.978,6	1,71
Economie per soppressione e accorpamento di plessi scolastici									
Totale plessi	141		141						
Totale alunni	43.386		44.819					19,76	
Totale classi	2.182		2.268						

\*\*\* Fonte dei dati: C.E.D. Ministero Pubblica Istruzione

C. E. D. - Servizio Relazioni al Parlamento

XII LEGISLATURA — DISEGNI DI LEGGE E RELAZIONI - DOCUMENTI

ONERI STATALI COMPLESSIVI PER PLESSI SCOLASTICI - RIFORMA SCUOLA ELEMENTARE  
ESERCIZIO 1992/1993 - PROVVEDITORATO DI LECCE

	1992/93		1991/92		rapporto spesa/ alunni	rapporto docenti/ classi	rapporto alunni/ classi		rapporto spesa/ alunni	rapporto docenti/ classi
	numero	spesa	numero	spesa			19,61	19,48		
Totale insegnanti di ruolo e non di ruolo	3.649	111.338.582,0 <sup>***</sup>	3.681	124.084.089,5 <sup>***</sup>	2.567,8	1,60		2.727,5	1,54	
Totale supplenti	236	11.837.912,0	205	10.413.112,0						
Totale docenti	3.885	123.176.494,0	3.886	134.497.201,5						
Economie per soppressione e accorpamento di plessi scolastici										
Totale plessi	219		222							
Totale alunni	47.599		49.311				19,61	19,48		
Totale classi	2.427		2.531							

C. E. D. - Servizio Relazioni al Parlamento

\*\*\* Fonte dei dati: C.E.D. Ministero Pubblica Istruzione

XII LEGISLATURA — DISEGNI DI LEGGE E RELAZIONI - DOCUMENTI

ONERI STATALI COMPLESSIVI PER PLESSI SCOLASTICI - RIFORMA SCUOLA ELEMENTARE  
ESERCIZIO 1992/1993 - PROVVEDITORATO DI TARANTO

	1992/93		1991/92		rapporto docenti/ classi	rapporto spesa/ alunni	rapporto alunni/ classi	(importi in migliaia di lire)			
	numero	spesa	numero	spesa				rapporto spesa/ alunni	rapporto alunni/ classi	rapporto spesa/ alunni	rapporto docenti/ classi
Totale insegnanti di ruolo e non di ruolo	3.082	98.162.282,7	3.152	98.035.488,8							
Totale supplenti	83	5.838.872,0	98	6.570.029,0							
Totale docenti	3.165	104.001.154,7	3.248	105.605.517,8	1,70	2.702,7		2.686,5	1,70		
Economie per soppressione e accorpamento di plessi scolastici											
Totale plessi	101		101								
Totale alunni	38.481		39.310				20,63	20,59			
Totale classi	1.865		1.909								

C. E. D. - Servizio Relazioni al Parlamento

\*\*\* Fonte dei dati: C.E.D. Ministero Pubblica Istruzione

XII LEGISLATURA — DISEGNI DI LEGGE E RELAZIONI - DOCUMENTI

ONERI STATALI COMPLESSIVI PER PLESSI SCOLASTICI - RIFORMA SCUOLA ELEMENTARE  
ESERCIZIO 1992/1993 - PROVVEDITORATO DI CATANZARO

	1992/93		1991/92		rapporto docenti/ classi	rapporto spesa/ alunni	rapporto alunni/ classi	(importi in migliaia di lire)			
	numero	spesa	numero	spesa				rapporto spesa/ alunni	rapporto alunni/ classi	rapporto docenti/ classi	rapporto spesa/ alunni
Totale insegnanti di ruolo e non di ruolo	5.480	180.255.982,3	4.802	183.205.281,5							
Totale supplenti	271	11.884.781,0	206	13.753.057,0							
Totale docenti	5.751	192.140.763,3	5.008	196.958.338,5	1,80	4.003,8		4.129,0	1,44		
Economie per soppressione e accorpamento di plessi scolastici											
Totale plessi	506		527								
Totale alunni	47.980		47.701				13,76				
Totale classi	3.203		3.466								

\*\*\* Fonte dei dati: C.E.D. Ministero Pubblica Istruzione

XII LEGISLATURA — DISEGNI DI LEGGE E RELAZIONI - DOCUMENTI

ONERI STATALI COMPLESSIVI PER PLESSI SCOLASTICI - RIFORMA SCUOLA ELEMENTARE  
ESERCIZIO 1992/1993 - PROVVEDITORATO DI COSENZA

	1992/93		1991/92		rapporto spesa/ alunni	rapporto docenti/ classi	rapporto alunni/ classi	rapporto spesa/ alunni	rapporto docenti/ classi
	numero	spesa	numero	spesa					
	(importi in migliaia di lire)								
Totale insegnanti di ruolo e non di ruolo	5.088	167.375.048,0 <sup>***</sup>	5.088	183.859.780,0 <sup>***</sup>					
Totale supplenti	164	18.882.478,8	156	18.107.972,0					
Totale docenti	5.252	184.057.526,8	5.244	201.967.752,0	3.994,9	1,74	4.333,9	1,67	
Economie per soppressione e accorpamento di plessi scolastici									
Totale plessi	517		641						
Totale alunni	46.073		46.602						14,86
Totale classi	3.015		3.131						

C. E. D. - Servizio Relazioni al Parlamento

\*\*\* Fonte dei dati: C.E.D. Ministero Pubblica Istruzione



XII LEGISLATURA — DISEGNI DI LEGGE E RELAZIONI - DOCUMENTI

ONERI STATALI COMPLESSIVI PER PLESSI SCOLASTICI - RIFORMA SCUOLA ELEMENTARE  
ESERCIZIO 1992/1993 - PROVVEDITORATO DI REGGIO CALABRIA

(Importi in migliaia di lire)

	1992/93		1991/92		rapporto spesa/ alunni	rapporto docenti/ classi	rapporto alunni/ classi	rapporto spesa/ alunni	rapporto docenti/ classi
	numero	spesa	numero	spesa					
Totale insegnanti di ruolo e non di ruolo	3.813	*** 139.643.332,3	3.793	**** 127.284.823,8					
Totale supplenti	187	11.527.053,0	280	12.938.220,0					
Totale docenti	4.000	151.170.385,3	4.073	140.223.043,8	4.120,9	1,60		3.788,1	1,59
Economie per soppressione e accorpamento di plessi scolastici									
Totale plessi	415		437						
Totale alunni	36.684		37.017						14,49
Totale classi	2.497		2.554						

\*\*\* Fonte dei dati: C.E.D. Ministero Pubblica Istruzione

XII LEGISLATURA — DISEGNI DI LEGGE E RELAZIONI - DOCUMENTI

ONERI STATALI COMPLESSIVI PER PLESSI SCOLASTICI - RIFORMA SCUOLA ELEMENTARE  
ESERCIZIO 1992/1993 - PROVVEDITORATO DI AGRIGENTO

	(importi in migliaia di lire)									
	1992/93		1991/92		rapporto spesa/ alunni	rapporto docenti/ classi	rapporto alunni/ classi	rapporto spesa/ alunni	rapporto docenti/ classi	rapporto alunni/ classi
	numero	spesa	numero	spesa						
Totale insegnanti di ruolo e non di ruolo	2.258	74.813.802,2	2.284	90.199.719,8						
Totale supplenti	120	10.136.021,0	98	5.384.914,0						
Totale docenti	2.378	84.949.823,2	2.382	95.584.633,8	2.966,3	1,60		3.285,6	1,56	
Economie per soppressione e accorpamento di plessi scolastici										
Totale plessi	130		130							
Totale alunni	28.638		29.092							19,27
Totale classi	1.490		1.510							

C. E. D. - Servizio Relazioni al Parlamento

\*\*\* Fonte dei dati: C.E.D. Ministero Pubblica Istruzione

XII LEGISLATURA — DISEGNI DI LEGGE E RELAZIONI - DOCUMENTI

ONERI STATALI COMPLESSIVI PER PLESSI SCOLASTICI - RIFORMA SCUOLA ELEMENTARE  
ESERCIZIO 1992/1993 - PROVVEDITORATO DI CALTANISSETTA

	1992/93		1991/92		rapporto spesa/ alunni	rapporto docenti/ classi	rapporto alunni/ classi	rapporto spesa/ alunni	rapporto docenti/ classi
	numero	spesa	numero	spesa					
	(importi in migliaia di lire)								
Totale insegnanti di ruolo e non di ruolo	1.548	58.058.195,4	1.529	49.817.279,9					
Totale supplenti	101	4.017.000,0	100	3.773.000,0					
Totale docenti	1.649	62.075.195,4	1.629	53.590.279,9	3.453,0	1,75	2.937,4	1,68	
Economie per soppressione e accorpamento di plessi scolastici									
Totale plessi	66		76						
Totale alunni	17.977		18.244						18,81
Totale classi	941		970						

\*\*\* Fonte dei dati: C.E.D. Ministero Pubblica Istruzione

C. E. D. - Servizio Relazioni al Parlamento

XII LEGISLATURA — DISEGNI DI LEGGE E RELAZIONI - DOCUMENTI

ONERI STATALI COMPLESSIVI PER PLESSI SCOLASTICI - RIFORMA SCUOLA ELEMENTARE  
ESERCIZIO 1992/1993 - PROVVEDITORATO DI CATANIA

	1992/93		1991/92		rapporto spesa/ alunni	rapporto docenti/ classi	1992/93		1991/92		rapporto spesa/ alunni	rapporto docenti/ classi	
	numero	spesa	numero	spesa			rapporto alunni/ classi	rapporto spesa/ alunni	rapporto alunni/ classi	rapporto spesa/ alunni			rapporto docenti/ classi
Totale insegnanti di ruolo e non di ruolo	5.289	154.001.187,2 <sup>***</sup>	5.128	162.341.460,0 <sup>***</sup>									
Totale supplenti	356	15.653.561,0	148	11.280.300,0									
Totale docenti	5.645	169.654.748,2	5.276	173.621.760,0	2.709,5	1,71				2.732,7	1,57		
Economie per soppressione e accorpamento di plessi scolastici													
Totale plessi	312		313										
Totale alunni	62.615		63.534				18,93				18,87		
Totale classi	3.308		3.367										

\*\*\* Fonte dei dati: C.E.D. Ministero Pubblica Istruzione

XII LEGISLATURA — DISEGNI DI LEGGE E RELAZIONI - DOCUMENTI

ONERI STATALI COMPLESSIVI PER PLESSI SCOLASTICI - RIFORMA SCUOLA ELEMENTARE  
ESERCIZIO 1992/1993 - PROVVEDITORATO DI ENNA

	(importi in migliaia di lire)									
	1992/93		1991/92		rapporto docenti/ classi	rapporto spesa/ alunni	rapporto alunni/ classi	rapporto spesa/ alunni	rapporto docenti/ classi	rapporto alunni/ classi
	numero	spesa	numero	spesa						
Totale insegnanti di ruolo e non di ruolo	1.153	40.057.791,0	1.170	38.351.577,0						
Totale supplenti	60	3.160.388,0	71	3.442.530,0						
Totale docenti	1.213	43.218.179,0	1.241	41.794.107,0	1,79	3.588,4		3.519,2	1,82	
Economie per soppressione e accorpamento di plessi scolastici										
Totale plessi	71		73							
Totale alunni	12.044		11.876							17,41
Totale classi	676		682							

C. E. D. - Servizio Relazioni al Parlamento

\*\*\* Fonte dei dati: C.E.D. Ministero Pubblica Istruzione

XII LEGISLATURA — DISEGNI DI LEGGE E RELAZIONI - DOCUMENTI

ONERI STATALI COMPLESSIVI PER PLESSI SCOLASTICI - RIFORMA SCUOLA ELEMENTARE  
ESERCIZIO 1992/1993 - PROVVEDITORATO DI MESSINA

	(importi in migliaia di lire)									
	1992/93		1991/92		rapporto spesa/ alunni	rapporto docenti/ classi	rapporto alunni/ classi	rapporto spesa/ alunni	rapporto docenti/ classi	
	numero	spesa	numero	spesa						
Totale insegnanti di ruolo e non di ruolo	4.106	130.955.966,0 <sup>***</sup>	4.028	133.697.263,4 <sup>***</sup>						
Totale supplenti	297	14.698.717,6	302	16.151.322,0						
Totale docenti	4.403	145.654.683,5 <sup>***</sup>	4.330	149.848.585,4	3.925,5	1,75		3.995,4	1,77	
Economie per soppressione e accorpamento di plessi scolastici										
Totale plessi	421		430							
Totale alunni	37.105		37.505							15,31
Totale classi	2.510		2.449							

\*\*\* Fonte dei dati: C.E.D. Ministero Pubblica Istruzione

XII LEGISLATURA — DISEGNI DI LEGGE E RELAZIONI - DOCUMENTI

ONERI STATALI COMPLESSIVI PER PLESSI SCOLASTICI - RIFORMA SCUOLA ELEMENTARE  
ESERCIZIO 1992/1993 - PROVVEDITORATO DI PALERMO

	1992/93		1991/92		rapporto docenti/ classi	rapporto spesa/ alunni	rapporto alunni/ classi	(importi in migliaia di lire)			
	numero	spesa	numero	spesa				rapporto spesa/ alunni	rapporto alunni/ classi	rapporto spesa/ alunni	rapporto docenti/ classi
Totale insegnanti di ruolo e non di ruolo	5.911	174.830.302,6	5.911	189.251.107,2							
Totale supplenti	171	14.115.000,0	107	14.958.000,0							
Totale docenti	6.082	188.945.302,6	6.018	204.207.107,2	1,56	2.471,7		2.605,1	1,52		
Economie per soppressione e accorpamento di plessi scolastici											
Totale plessi	289		300								
Totale alunni	76.445		78.387				19,61	19,78			
Totale classi	3.899		3.963								

C. E. D. - Servizio Relazioni al Parlamento

\*\*\* Fonte dei dati: C.E.D. Ministero Pubblica Istruzione

XII LEGISLATURA — DISEGNI DI LEGGE E RELAZIONI - DOCUMENTI

ONERI STATALI COMPLESSIVI PER PLESSI SCOLASTICI - RIFORMA SCUOLA ELEMENTARE  
ESERCIZIO 1992/1993 - PROVVEDITORATO DI RAGUSA

	(importi in migliaia di lire)									
	1992/93		1991/92		rapporto docenti/ classi	rapporto spesa/ alunni	rapporto alunni/ classi	rapporto spesa/ alunni	rapporto docenti/ classi	rapporto alunni/ classi
	numero	spesa	numero	spesa						
Totale insegnanti di ruolo e non di ruolo	1.314	41.902.674,8 <sup>***</sup>	1.320	40.334.632,3 <sup>***</sup>						
Totale supplenti	28	2.939.126,0	20	2.353.721,0						
Totale docenti	1.340	44.841.800,8	1.340	42.688.353,3	1,52	2.471,4		2.356,5		1,49
Economie per soppressione e accorpamento di plessi scolastici										
Totale plessi	71		72							
Totale alunni	18.144		18.115						20,11	
Totale classi	862		901							

\*\*\* Fonte dei dati: C.E.D. Ministero Pubblica Istruzione



XII LEGISLATURA — DISEGNI DI LEGGE E RELAZIONI - DOCUMENTI

ONERI STATALI COMPLESSIVI PER PLESSI SCOLASTICI - RIFORMA SCUOLA ELEMENTARE  
ESERCIZIO 1992/1993 - PROVVEDITORATO DI SIRACUSA

	1992/93		1991/92		rapporto spesa/ alunni	rapporto docenti/ classi	rapporto spesa/ alunni	rapporto alunni/ classi	rapporto docenti/ classi
	numero	spesa	numero	spesa					
	(importi in migliaia di lire)								
Totale insegnanti di ruolo e non di ruolo	1.975	62.618.637,0	1.922	61.910.422,6					
Totale supplenti	112	7.180.051,0	62	5.397.402,0					
Totale docenti	2.087	69.798.688,0	1.984	67.307.824,6	2.830,6	1,69	2.630,3		1,55
Economie per soppressione e accorpamento di plessi scolastici									
Totale plessi	107		108						
Totale alunni	24.659		25.569				20,04		
Totale classi	1.235		1.277						

\*\*\* Fonte dei dati: C.E.D. Ministero Pubblica Istruzione

C. E. D. - Servizio Relazioni al Parlamento

## XII LEGISLATURA — DISEGNI DI LEGGE E RELAZIONI - DOCUMENTI

ONERI STATALI COMPLESSIVI PER PLESSI SCOLASTICI - RIFORMA SCUOLA ELEMENTARE  
ESERCIZIO 1992/1993 - PROVVEDITORATO DI TRAPANI

(importi in migliaia di lire)

	1992/93		1991/92		rapporto docenti/ classi	rapporto spesa/ alunni	rapporto alunni/ classi	rapporto docenti/ classi
	numero	spesa	numero	spesa				
Totale insegnanti di ruolo e non di ruolo	2.314	75.018.560,5 ***	2.421	82.098.681,2 ***				
Totale supplenti	311	7.632.575,6	161	5.529.160,0				
Totale docenti	2.625	82.651.136,2	2.582	87.627.841,2	1,80	3.122,9		1,65
Economie per soppressione e accorpamento di plessi scolastici								
Totale plessi	181		188					
Totale alunni	28.466		27.137				17,30	
Totale classi	1.457		1.569					

\*\*\* Fonte dei dati: C.E.D. Ministero Pubblica Istruzione

C. E. D. - Servizio Relazioni al Parlamento

XII LEGISLATURA — DISEGNI DI LEGGE E RELAZIONI - DOCUMENTI

ONERI STATALI COMPLESSIVI PER PLESSI SCOLASTICI - RIFORMA SCUOLA ELEMENTARE  
ESERCIZIO 1992/1993 - PROVVEDITORATO DI CAGLIARI

	1992/93		1991/92		rapporto docenti/ classi	rapporto spesa/ alunni	rapporto alunni/ classi	rapporto spesa/ alunni	rapporto docenti/ classi
	numero	spesa	numero	spesa					
	(importi in migliaia di lire)								
Totale insegnanti di ruolo e non di ruolo	3.643	111.915.308,4	3.594	120.709.615,7					
Totale supplenti	456	12.552.000,0	315	9.515.833,0					
Totale docenti	4.099	124.467.308,4	3.909	130.225.448,7	1,74	2.837,1		2.842,4	1,80
Economie per soppressione e accorpamento di plessi scolastici									
Totale plessi	228		232						
Totale alunni	43.871		45.816					18,81	
Totale classi	2.358		2.438						

C. E. D. - Servizio Relazioni al Parlamento

\*\*\* Fonte dei dati: C.E.D. Ministero Pubblica Istruzione

XII LEGISLATURA — DISEGNI DI LEGGE E RELAZIONI - DOCUMENTI

ONERI STATALI COMPLESSIVI PER PLESSI SCOLASTICI - RIFORMA SCUOLA ELEMENTARE  
ESERCIZIO 1992/1993 - PROVVEDITORATO DI NUORO

	1992/93		1991/92		rapporto spesa/ alunni	rapporto docenti/ classi	rapporto alunni/ classi	rapporto spesa/ alunni	rapporto docenti/ classi
	numero	spesa	numero	spesa					
	(importi in migliaia di lire)								
Totale insegnanti di ruolo e non di ruolo	1.642	49.007.171,7	1.642	53.776.565,6					
Totale supplenti	72	5.455.926,0	80	5.523.042,0					
Totale docenti	1.714	54.463.097,7	1.722	59.299.607,6	3.332,3	1,62		3.526,6	1,62
Economie per soppressione e accorpamento di plessi scolastici									
Totale plessi	143		143						
Totale alunni	16.344		16.815						15,85
Totale classi	1.055		1.061						

C. E. D. - Servizio Relazioni al Parlamento

\*\*\* Fonte dei dati: C.E.D. Ministero Pubblica Istruzione

XII LEGISLATURA — DISEGNI DI LEGGE E RELAZIONI - DOCUMENTI

ONERI STATALI COMPLESSIVI PER PLESSI SCOLASTICI - RIFORMA SCUOLA ELEMENTARE  
ESERCIZIO 1992/1993 - PROVVEDITORATO DI ORISTANO

	1992/93		1991/92		rapporto docenti/ classi	rapporto spesa/ alunni	rapporto alunni/ classi	(importi in migliaia di lire)	
	numero	spesa	numero	spesa				rapporto spesa/ alunni	rapporto docenti/ classi
Totale insegnanti di ruolo e non di ruolo	891	29.624.040,7	891	28.988.810,7					
Totale supplenti	70	2.291.884,0	38	2.315.511,0					
Totale docenti	961	31.915.924,7	929	31.304.321,7	1,63	3.428,1		3.161,7	1,52
Economie per soppressione e accorpamento di plessi scolastici									
Totale plessi	80								
Totale alunni	9.310		9.901				16,23		
Totale classi	589		610						

\*\*\* Fonte dei dati: C.E.D. Ministero Pubblica Istruzione

C. E. D. - Servizio Relazioni al Parlamento

XII LEGISLATURA — DISEGNI DI LEGGE E RELAZIONI - DOCUMENTI

ONERI STATALI COMPLESSIVI PER PLESSI SCOLASTICI - RIFORMA SCUOLA ELEMENTARE  
ESERCIZIO 1992/1993 - PROVVEDITORATO DI SASSARI

	1992/93		1991/92		rapporto spesa/ alunni	rapporto docenti/ classi	rapporto alunni/ classi	rapporto spesa/ alunni	rapporto docenti/ classi
	numero	spesa	numero	spesa					
	(importi in migliaia di lire)								
Totale insegnanti di ruolo e non di ruolo	2.549	79.286.698,1	2.574	82.915.626,6					
Totale supplenti	207	7.853.871,0	180	7.849.107,0					
Totale docenti	2.756	87.142.769,1	2.754	90.764.933,6	3.344,3	1,79		3.369,2	1,76
Economie per soppressione e accorpamento di plessi scolastici									
Totale plessi	193								
Totale alunni	26.057		26.940						17,24
Totale classi	1.542		1.563						

C. E. D. - Servizio Relazioni al Parlamento

\*\*\* Fonte dei dati: C.E.D. Ministero Pubblica Istruzione

**PROVINCE**

**ENTI LOCALI  
UTENTI SERVIZI E ONERI RELATIVI**





XII LEGISLATURA — DISEGNI DI LEGGE E RELAZIONI - DOCUMENTI

ENTI LOCALI - RIFORMA SCUOLA ELEMENTARE  
ESERCIZIO 1992/93 - PROVVEDITORATO DI ALESSANDRIA

	Popolazione scolastica 1992/93 (a)	Popolazione scolastica 1991/92 (b)	Incremento % (a) su (b)	incidenza (d) su (c)		% rispetto alla popolazione scolastica complessiva	
				1992/93	1991/92	1992/93	1991/92
Alunni usufruenti trasporto (c)	-	-					
Alunni usufruenti mense	-	-					
Alunni usufruenti doppio trasporto (d)	-	-					

ONERI RELATIVI	(importi in migliaia di lire)		
	1992/93 (a)	1991/92 (b)	incremento percentuale (a) su (b)
<b>Oneri totali</b>			
Di cui:			
- Trasporti	-	-	
- Servizio mensa	-	-	
- Personale ausiliario	-	-	
- Riscaldamento	-	-	
- Spese varie	-	-	
Riferiti a numero classi / alunni			
<b>Totale plessi scolastici</b>			
- Classi a modulo	-	-	
- Classi a tempo pieno	-	-	
- Classi residuali a 24 ore	-	-	
Alunni	-	-	
- con handicap	-	-	

XII LEGISLATURA — DISEGNI DI LEGGE E RELAZIONI - DOCUMENTI

ENTI LOCALI - RIFORMA SCUOLA ELEMENTARE  
ESERCIZIO 1992/93 - PROVVEDITORATO DI ASTI

	Popolazione scolastica 1992/93 (a)	Popolazione scolastica 1991/92 (b)	incremento % (a) su (b)	incidenza (d) su (c)		% rispetto alla popolazione scolastica complessiva	
				1992/93	1991/92	1992/93	1991/92
Alunni usufruenti trasporto (c)	1.854	1.722	7,67			25,00	23,22
Alunni usufruenti mense	1.684	1.286	33,02			22,70	17,07
Alunni usufruenti doppio trasporto (d)	247	190	30,00	13,32	11,03	3,33	2,56

(importi in migliaia di lire)

ONERI RELATIVI	1992/93 (a)	1991/92 (b)	incremento percentuale (a) su (b)
<b>Oneri totali</b>	<b>9.102.671,0</b>	<b>8.825.675,0</b>	<b>3,14</b>
Di cui:			
- Trasporti	1.542.661,0	1.531.360,0	0,74
- Servizio mensa	1.177.057,0	979.877,0	20,12
- Personale ausiliario	2.981.152,0	3.061.639,0	-2,63
- Riscaldamento	1.793.800,0	1.861.716,0	-6,87
- Spese varie	1.688.001,0	1.391.083,0	19,91
Riferiti a numero classi / alunni			
Totale plessi scolastici	104	128	
- Classi a modulo	413	338	
- Classi a tempo pieno	41	44	
- Classi residuali a 24 ore	81	193	
Alunni	7.308	7.581	
- con handicap	187	180	

XII LEGISLATURA — DISEGNI DI LEGGE E RELAZIONI - DOCUMENTI

ENTI LOCALI - RIFORMA SCUOLA ELEMENTARE  
ESERCIZIO 1992/93 - PROVVEDITORATO DI CUNEO

	Popolazione scolastica 1992/93 (e)	Popolazione scolastica 1991/92 (b)	incremento % (a) su (b)	incidenza (d) su (c)		% rispetto alla popolazione scolastica complessiva	
				1992/93	1991/92	1992/93	1991/92
Alunni usufruenti trasporto (c)	5.471	6.233	-12,23			22,89	26,08
Alunni usufruenti mense	4.801	4.882	2,54			20,09	19,59
Alunni usufruenti doppio trasporto (d)	2.852	2.523	13,04	52,13	40,48	11,93	10,56

(importi in migliaia di lire)

ONERI RELATIVI	1992/93 (a)	1991/92 (b)	incremento percentuale (a) su (b)
<b>Oneri totali</b>	22.864.842,0	21.252.598,0	7,59
Di cui:			
- Trasporti	4.950.751,0	5.120.907,0	-3,32
- Servizio mensa	1.745.999,0	1.878.661,0	-7,06
- Personale ausiliario	8.394.031,0	8.401.158,0	-0,08
- Riscaldamento	4.865.995,0	3.054.329,0	59,31
- Spese varie	2.907.866,0	2.797.541,0	3,94
Riferiti a numero classi / alunni			
<b>Totale plessi scolastici</b>	279	280	
- Classi a modulo	1.316	1.177	
- Classi a tempo pieno	154	154	
- Classi residuali a 24 ore	76	203	
Alunni	22.118	22.080	
- con handicap	324	340	

XII LEGISLATURA — DISEGNI DI LEGGE E RELAZIONI - DOCUMENTI

ENTI LOCALI - RIFORMA SCUOLA ELEMENTARE  
ESERCIZIO 1992/93 - PROVVEDITORATO DI NOVARA

	Popolazione scolastica 1992/93 (a)	Popolazione scolastica 1991/92 (b)	Incremento % (a) su (b)	incidenza (d) su (c)		% rispetto alla popolazione scolastica complessiva	
				1992/93	1991/92	1992/93	1991/92
Alunni usufruenti trasporto (c)	-	-					
Alunni usufruenti mense	-	-					
Alunni usufruenti doppio trasporto (d)	-	-					

ONERI RELATIVI	(importi in migliaia di lire)	
	1992/93 (a)	1991/92 (b)
Oneri totali		
Di cui:		
- Trasporti	-	-
- Servizio mensa	-	-
- Personale ausiliario	-	-
- Riscaldamento	-	-
- Spese varie	-	-
Riferiti a numero classi / alunni		
Totale plessi scolastici	-	-
- Classi a modulo	-	-
- Classi a tempo pieno	-	-
- Classi residuali a 24 ore	-	-
Alunni	-	-
- con handicap	-	-

C. E. D. - Servizio Relazioni al Parlamento

XII LEGISLATURA — DISEGNI DI LEGGE E RELAZIONI - DOCUMENTI

ENTI LOCALI - RIFORMA SCUOLA ELEMENTARE  
ESERCIZIO 1992/93 - PROVVEDITORATO DI TORINO

	Popolazione scolastica 1992/93 (a)	Popolazione scolastica 1991/92 (b)	Incremento %		incidenza (d) su (c)		% rispetto alla popolazione scolastica complessiva	
			(a) su (b)	(a) su (b)	1992/93	1991/92	1992/93	1991/92
Alunni usufruenti trasporto (c)	5.836	6.030	-3,22				6,77	7,00
Alunni usufruenti mense	49.216	52.150	-5,63				57,12	60,52
Alunni usufruenti doppio trasporto (d)	2.782	2.920	-4,73		47,67	48,42	3,23	3,39

(importi in migliaia di lire)

ONERI RELATIVI	1992/93 (a)	1991/92 (b)	incremento percentuale (a) su (b)
<b>Oneri totali</b>			
Di cui:			
- Trasporti	-	-	-
- Servizio mensa	-	-	-
- Personale ausiliario	-	-	-
- Riscaldamento	-	-	-
- Spese varie	-	-	-
Riferiti a numero classi / alunni			
<b>Totale plessi scolastici</b>			
- Classi a modulo	-	-	-
- Classi a tempo pieno	-	-	-
- Classi residuali a 24 ore	-	-	-
Alunni	-	-	-
- con handicap	-	-	-

C. E. D. - Servizio Relazioni al Parlamento

XII LEGISLATURA — DISEGNI DI LEGGE E RELAZIONI · DOCUMENTI

ENTI LOCALI - RIFORMA SCUOLA ELEMENTARE  
ESERCIZIO 1992/93 - PROVVEDITORATO DI VERCELLI

	Popolazione scolastica 1992/93 (a)	Popolazione scolastica 1991/92 (b)	incremento %		incidenza (d) su (c)		% rispetto alla popolazione scolastica complessiva	
			(a) su (b)	(a) su (b)	1992/93	1991/92	1992/93	1991/92
Alunni usufruenti trasporto (c)	2.040	2.180	-6,42				15,05	16,08
Alunni usufruenti mense	5.211	4.694	11,25				38,44	34,55
Alunni usufruenti doppio trasporto (d)	567	644	-11,96	27,79	29,54		4,16	4,75

(importi in migliaia di lire)

ONERI RELATIVI	1992/93 (a)	1991/92 (b)	incremento percentuale (a) su (b)
Oneri totali	13.481.000,0	13.764.000,0	-2,06
Di cui:			
- Trasporti	2.175.000,0	1.945.000,0	11,72
- Servizio mensa	2.694.000,0	3.229.000,0	-16,57
- Personale ausiliario	3.752.000,0	4.054.000,0	-7,45
- Riscaldamento	2.534.000,0	2.549.000,0	-0,59
- Spese varie	2.328.000,0	1.987.000,0	17,16
Riferiti a numero classi / alunni			
Totale plessi scolastici	145	149	
- Classi a modulo	549	480	
- Classi a tempo pieno	164	171	
- Classi residuali a 24 ore	70	159	
Alunni	10.816	11.107	
- con handicap	164	154	

XII LEGISLATURA — DISEGNI DI LEGGE E RELAZIONI - DOCUMENTI

ENTI LOCALI - RIFORMA SCUOLA ELEMENTARE  
ESERCIZIO 1992/93 - PROVVEDITORATO DI GENOVA

	Popolazione scolastica 1992/93 (a)	Popolazione scolastica 1991/92 (b)	Incremento % (a) su (b)	incidenza (c) su (c)		% rispetto alla popolazione scolastica complessiva	
				1992/93	1991/92	1992/93	1991/92
Alunni usufruenti trasporto (c)	4.005	3.204	25,00			14,89	11,91
Alunni usufruenti mense	17.970	16.740	7,35			66,79	62,22
Alunni usufruenti doppio trasporto (d)	788	573	37,52	19,68	17,88	2,93	2,13

(importi in migliaia di lire)

ONERI RELATIVI	1992/93		1991/92		incremento percentuale (a) su (b)
	(a)	(b)	(a)	(b)	
<b>Oneri totali</b>	46.182.819,0	47.847.820,0			-3,48
Di cui:					
- Trasporti	2.180.675,0	2.413.480,0			-9,65
- Servizio mensa	14.073.482,0	14.403.000,0			-2,29
- Personale ausiliario	20.980.788,0	23.163.085,0			-9,38
- Riscaldamento	4.285.897,0	3.754.251,0			13,63
- Spese varie	4.671.977,0	4.114.024,0			13,56
Riferiti a numero classi / alunni					
Totale plessi scolastici	184	169			
- Classi a modulo	614	468			
- Classi a tempo pieno	505	501			
- Classi residuati a 24 ore	207	437			
Alunni	23.453	23.979			
- con handicap	438	460			

XII LEGISLATURA — DISEGNI DI LEGGE E RELAZIONI - DOCUMENTI

ENTI LOCALI - RIFORMA SCUOLA ELEMENTARE  
ESERCIZIO 1992/93 - PROVVEDITORATO DI IMPERIA

	Popolazione scolastica 1992/93 (a)	Popolazione scolastica 1991/92 (b)	incremento % (a) su (b)	incidenza (d) su (c)		% rispetto alla popolazione scolastica complessiva	
				1992/93	1991/92	1992/93	1991/92
Alunni usufruenti trasporto (c)	-	-					
Alunni usufruenti mense	-	-					
Alunni usufruenti doppio trasporto (d)	-	-					

(importi in migliaia di lire)

ONERI RELATIVI	1992/93 (e)	1991/92 (b)	incremento percentuale (a) su (b)
<b>Oneri totali</b>			
<b>Di cui:</b>			
- Trasporti	-	-	
- Servizio mensa	-	-	
- Personale ausiliario	-	-	
- Riscaldamento	-	-	
- Spese varie	-	-	
Riferiti a numero classi / alunni			
<b>Totale plessi scolastici</b>			
- Classi a modulo	-	-	
- Classi a tempo pieno	-	-	
- Classi residuali a 24 ore	-	-	
<b>Alunni</b>			
- con handicap	-	-	



XII LEGISLATURA — DISEGNI DI LEGGE E RELAZIONI - DOCUMENTI

ENTI LOCALI - RIFORMA SCUOLA ELEMENTARE  
ESERCIZIO 1992/93 - PROVVEDITORATO DI LA SPEZIA

	Popolazione scolastica 1992/93 (e)	Popolazione scolastica 1991/92 (b)	Incremento % (a) su (b)	incidenza (d) su (c)		% rispetto alla popolazione scolastica complessiva 1991/92	
				1992/93	1991/92	1992/93	1991/92
Alunni usufruenti trasporto (c)	2.065	1.821	13,40			29,42	25,95
Alunni usufruenti mense	2.275	1.423	59,87			32,42	20,28
Alunni usufruenti doppio trasporto (d)	344	194	77,32	18,66	10,65	4,90	2,76

ONERI RELATIVI	(importi in migliaia di lire)		incremento percentuale (a) su (b)
	1992/93 (a)	1991/92 (b)	
<b>Oneri totali</b>			
Di cui:			
- Trasporti	-	-	
- Servizio mensa	-	-	
- Personale ausiliario	-	-	
- Riscaldamento	-	-	
- Spese varie	-	-	
<b>Riferiti a numero classi / alunni</b>			
<b>Totale plessi scolastici</b>			
- Classi a modulo	-	-	
- Classi a tempo pieno	-	-	
- Classi residuali a 24 ore	-	-	
Alunni	-	-	
- con handicap	-	-	

C. E. D. - Servizio Relazioni al Parlamento

XII LEGISLATURA — DISEGNI DI LEGGE E RELAZIONI - DOCUMENTI

ENTI LOCALI - RIFORMA SCUOLA ELEMENTARE  
ESERCIZIO 1992/93 - PROVVEDITORATO DI SAVONA

	Popolazione scolastica 1992/93 (a)	Popolazione scolastica 1991/92 (b)	incremento % (a) su (b)	incidenza (d) su (c)		% rispetto alla popolazione scolastica complessiva	
				1992/93	1991/92	1992/93	1991/92
Alunni usufruenti trasporto (c)	1.486	1.582	-5,44			17,27	18,26
Alunni usufruenti mense	4.680	4.249	10,14			54,02	49,05
Alunni usufruenti doppio trasporto (d)	360	337	6,82	24,06	21,30	4,16	3,89

(importi in migliaia di lire)

ONERI RELATIVI	1992/93 (a)	1991/92 (b)	incremento percentuale (a) su (b)
<b>Oneri totali</b>			
Di cui:			
- Trasporti	-	-	-
- Servizio mensa	-	-	-
- Personale ausiliario	-	-	-
- Riscaldamento	-	-	-
- Spese varie	-	-	-
Riferiti a numero classi / alunni			
<b>Totale plessi scolastici</b>	-	-	-
- Classi a modulo	-	-	-
- Classi a tempo pieno	-	-	-
- Classi residuali a 24 ore	-	-	-
Alunni	-	-	-
- con handicap	-	-	-

XII LEGISLATURA — DISEGNI DI LEGGE E RELAZIONI - DOCUMENTI

ENTI LOCALI - RIFORMA SCUOLA ELEMENTARE  
ESERCIZIO 1992/93 - PROVVEDITORATO DI BERGAMO

	Popolazione scolastica 1992/93 (a)	Popolazione scolastica 1991/92 (b)	Incremento % (e) su (b)	incidenza (d) su (c)		% rispetto alla popolazione scolastica complessiva	
				1992/93	1991/92	1992/93	1991/92
Alunni usufruenti trasporto (c)	5.672	6.315	-10,18			12,84	14,30
Alunni usufruenti mensa	4.846	3.905	24,10			10,97	8,84
Alunni usufruenti doppio trasporto (d)	6.096	4.387	38,96	107,48	69,47	13,80	9,93

(importi in migliaia di lire)

ONERI RELATIVI	1992/93	1991/92	Incremento percentuale (a) su (b)
	(a)	(b)	
<b>Oneri totali</b>	28.079.057,0	25.844.243,0	9,49
Di cui:			
- Trasporti	4.149.634,0	4.011.030,0	3,46
- Servizio mensa	2.201.104,0	2.061.014,0	6,80
- Personale ausiliario	10.655.598,0	10.480.148,0	1,67
- Riscaldamento	6.331.866,0	6.063.782,0	4,42
- Spese varie	4.740.855,0	3.028.269,0	56,55
Riferiti a numero classi / alunni			
<b>Totale plessi scolastici</b>	236	-	-
- Classi a modulo	1.468	-	-
- Classi a tempo pieno	143	-	-
- Classi residuali a 24 ore	135	-	-
Alunni	29.027	-	-
- con handicap	374	-	-

C. E. D. - Servizio Relazioni al Parlamento

XII LEGISLATURA — DISEGNI DI LEGGE E RELAZIONI - DOCUMENTI

ENTI LOCALI - RIFORMA SCUOLA ELEMENTARE  
ESERCIZIO 1992/93 - PROVVEDITORATO DI BRESCIA

	Popolazione scolastica 1992/93 (a)	Popolazione scolastica 1991/92 (b)	incremento % (c) su (b)	incidenza (d) su (c)		% rispetto alla popolazione scolastica complessiva	
				1992/93	1991/92	1992/93	1991/92
Alunni usufruenti trasporto (c)	7.445	7.406	0,53			15,28	15,20
Alunni usufruenti mense	7.330	6.976	5,07			15,05	14,32
Alunni usufruenti doppio trasporto (g)	3.305	3.068	7,72	44,39	41,43	6,78	6,30

ONERI RELATIVI	1992/93		1991/92	incremento percentuale (a) su (b)
	(a)	(b)		
Oneri totali	52.965.686,8	49.496.067,1	7,01	
Di cui:				
- Trasporti	8.471.168,5	8.590.564,3	-1,39	
- Servizio mensa	5.344.178,9	4.525.512,9	18,09	
- Personale ausiliario	21.121.928,5	21.004.819,9	0,56	
- Riscaldamento	9.845.001,6	7.797.181,0	26,26	
- Spese varie	8.183.408,4	7.577.969,0	7,99	
Riferiti a numero classi / alunni				
Totale plessi scolastici	387	392		
- Classi a modulo	2.489	2.093		
- Classi a tempo pieno	305	310		
- Classi residuali a 24 ore	267	628		
Alunni	46.712	48.150		
- con handicap	570	537		

XII LEGISLATURA — DISEGNI DI LEGGE E RELAZIONI - DOCUMENTI

ENTI LOCALI - RIFORMA SCUOLA ELEMENTARE  
ESERCIZIO 1992/93 - PROVVEDITORATO DI COMO

	Popolazione scolastica 1992/93 (a)	Popolazione scolastica 1991/92 (b)	incremento % (a) su (b)	incidenza (d) su (c)		% rispetto alla popolazione scolastica complessiva	
				1992/93	1991/92	1992/93	1991/92
Alunni usufruenti trasporto (c)	5.376	5.776	-9,93			15,36	16,50
Alunni usufruenti mense	3.546	3.222	10,06			10,13	9,20
Alunni usufruenti doppio trasporto (d)	5.312	4.729	12,33	98,81	81,87	15,18	13,51

(importi in migliaia di lire)

ONERI RELATIVI	1992/93		1991/92		incremento percentuale (a) su (b)
	(a)	(b)	(a)	(b)	
<b>Oneri totali</b>	21.798.368,0		24.206.631,0		-9,95
Di cui:					
- Trasporti	4.552.540,0		4.589.804,0		-0,81
- Servizio mensa	737.830,0		662.765,0		11,33
- Personale ausiliario	8.062.273,0		9.631.408,0		-16,28
- Riscaldamento	3.752.097,0		4.644.274,0		-19,21
- Spese varie	4.693.628,0		4.678.380,0		0,33
Riferiti a numero classi / alunni					
<b>Totale plessi scolastici</b>	198				
- Classi a modulo	1.131				
- Classi a tempo pieno	27				
- Classi residuali a 24 ore	178				
<b>Alunni</b>	21.273				
- con handicap	317				

XII LEGISLATURA — DISEGNI DI LEGGE E RELAZIONI - DOCUMENTI

ENTI LOCALI - RIFORMA SCUOLA ELEMENTARE  
ESERCIZIO 1992/93 - PROVVEDITORATO DI CREMONA

	Popolazione scolastica 1992/93 (a)	Popolazione scolastica 1991/92 (b)	incremento % (a) su (b)	incidenza (d) su (c)		% rispetto alla popolazione scolastica complessiva	
				1992/93	1991/92	1992/93	1991/92
Alunni usufruenti trasporto (c)	2.176	1.997	8,96			16,92	15,53
Alunni usufruenti mense	2.537	2.302	10,21			19,72	17,90
Alunni usufruenti doppio trasporto (d)	1.300	1.068	21,72	59,74	53,48	10,11	8,30

(importi in migliaia di lire)

ONERI RELATIVI	1992/93 (a)	1991/92 (b)	incremento percentuale (a) su (b)
<b>Oneri totali</b>	<b>12.445.000,0</b>	<b>11.613.000,0</b>	<b>7,16</b>
Di cui:			
- Trasporti	1.927.000,0	1.707.000,0	12,89
- Servizio mensa	1.534.000,0	1.457.000,0	5,28
- Personale ausiliario	4.968.000,0	4.749.000,0	4,61
- Riscaldamento	1.856.000,0	1.878.000,0	-1,17
- Spese varie	2.160.000,0	1.822.000,0	18,55
Riferiti a numero classi / alunni			
<b>Totale plessi scolastici</b>	<b>112</b>	<b>108</b>	
- Classi a modulo	614	546	
- Classi a tempo pieno	31	27	
- Classi residuali a 24 ore	49	97	
<b>Alunni</b>	<b>10.217</b>	<b>9.943</b>	
- con handicap	118	111	

XII LEGISLATURA — DISEGNI DI LEGGE E RELAZIONI - DOCUMENTI

ENTI LOCALI - RIFORMA SCUOLA ELEMENTARE  
ESERCIZIO 1992/93 - PROVVEDITORATO DI MANTOVA

	Popolazione scolastica 1992/93 (a)	Popolazione scolastica 1991/92 (b)	incremento % (a) su (b)	incidenza (d) su (c)		% rispetto alla popolazione scolastica complessiva	
				1992/93	1991/92	1992/93	1991/92
Alunni usufruenti trasporto (c)	3.125	3.125	0,00			22,01	22,01
Alunni usufruenti mense	5.288	4.667	13,52			37,32	32,88
Alunni usufruenti doppio trasporto (d)	1.502	1.502	0,00	48,06	48,06	10,58	10,58

(importi in migliaia di lire)

ONERI RELATIVI	1992/93		1991/92		incremento percentuale (a) su (b)
	(a)	(b)	(a)	(b)	
<b>Oneri totali</b>	23.486.431,0		24.286.216,0		-3,21
Di cui:					
- Trasporti	3.216.749,0		2.978.320,0		8,01
- Servizio mense	1.845.631,0		2.861.394,0		-35,50
- Personale ausiliario	9.198.315,0		10.027.189,0		-8,57
- Riscaldamento	3.259.482,0		3.167.780,0		2,89
- Spese varie	5.996.254,0		5.231.533,0		14,62
Riferiti a numero classi / alunni					
<b>Totale plessi scolastici</b>	-	-	-	-	
- Classi a modulo	-	-	-	-	
- Classi a tempo pieno	-	-	-	-	
- Classi residuali a 24 ore	-	-	-	-	
Alunni	-	-	-	-	
- con handicap	-	-	-	-	

XII LEGISLATURA — DISEGNI DI LEGGE E RELAZIONI - DOCUMENTI

ENTI LOCALI - RIFORMA SCUOLA ELEMENTARE  
ESERCIZIO 1992/93 - PROVVEDITORATO DI MILANO

	Popolazione scolastica 1992/93 (a)	Popolazione scolastica 1991/92 (b)	Incremento % (a) su (b)	Incidenza (d) su (c)		% rispetto alla popolazione scolastica complessiva	
				1992/93	1991/92	1992/93	1991/92
Alunni usufruenti trasporto (c)	-	-					
Alunni usufruenti mensa	84.929	86.867	-2,01			56,58	57,73
Alunni usufruenti doppio trasporto (d)	-	-					

(importi in migliaia di lire)

ONERI RELATIVI	Incremento percentuale (a) su (b)	
	1992/93 (a)	1991/92 (b)
<b>Oneri totali</b>		
Di cui:		
- Trasporti	-	-
- Servizio mensa	-	-
- Personale ausiliario	-	-
- Riscaldamento	-	-
- Spese varie	-	-
Riferiti a numero classi / alunni		
<b>Totale plessi scolastici</b>	-	-
- Classi a modulo	-	-
- Classi a tempo pieno	-	-
- Classi residuali a 24 ore	-	-
Alunni	-	-
- con handicap	-	-



XII LEGISLATURA — DISEGNI DI LEGGE E RELAZIONI - DOCUMENTI

ENTI LOCALI - RIFORMA SCUOLA ELEMENTARE  
ESERCIZIO 1982/83 - PROVVEDITORATO DI PAVIA

	Popolazione scolastica 1982/83 (a)	Popolazione scolastica 1991/92 (b)	Incremento % (e) su (b)	incidenza (d) su (c)		% rispetto alla popolazione scolastica complessiva	
				1982/93	1991/92	1982/93	1991/92
Alunni usufruenti trasporto (c)	5.034	6.019	-16,36			29,83	35,43
Alunni usufruenti mense	8.287	8.000	3,71			48,84	47,09
Alunni usufruenti doppio trasporto (d)	751	585	28,38	14,92	9,72	4,42	3,44

(importi in migliaia di lire)

ONERI RELATIVI	1982/83 (e)	1991/92 (b)	incremento percentuale (a) su (b)
<b>Oneri totali</b>	21.115.000,0	20.327.000,0	3,88
Di cui:			
- Trasporti	4.327.000,0	3.937.000,0	9,91
- Servizio mensa	4.407.000,0	3.988.000,0	10,51
- Personale ausiliario	7.742.000,0	7.246.000,0	6,85
- Riscaldamento	3.338.000,0	3.406.000,0	-2,00
- Spese varie	1.301.000,0	1.750.000,0	-25,86
Riferiti a numero classi / alunni			
<b>Totale plessi scolastici</b>	164	169	
- Classi a modulo	798	654	
- Classi a tempo pieno	213	216	
- Classi residuali a 24 ore	19	234	
<b>Alunni</b>	16.413	16.715	
- con handicap	331	333	

XII LEGISLATURA — DISEGNI DI LEGGE E RELAZIONI - DOCUMENTI

ENTI LOCALI - RIFORMA SCUOLA ELEMENTARE  
ESERCIZIO 1992/93 - PROVVEDITORATO DI SONDRIO

	Popolazione scolastica 1992/93 (a)	Popolazione scolastica 1991/92 (b)	Incremento % (a) su (b)	incidenza (d) su (c)		% rispetto alla popolazione scolastica complessiva	
				1992/93	1991/92	1992/93	1991/92
Alunni usufruenti trasporto (c)	1.670	1.748	-4,35			18,54	19,38
Alunni usufruenti mense	322	437	-26,32			3,57	4,85
Alunni usufruenti doppio trasporto (d)	1.330	1.248	6,57	79,84	71,48	14,77	13,86

(importi in migliaia di lire)

ONERI RELATIVI	1992/93 (e)	1991/92 (b)	incremento percentuale (e) su (b)
<b>Oneri totali</b>	<b>7.365.143,0</b>	<b>7.874.882,0</b>	<b>-6,47</b>
Di cui:			
- Trasporti	1.483.759,0	1.505.432,0	-1,44
- Servizio mensa	151.789,0	165.263,0	-8,15
- Personale ausiliario	2.723.229,0	2.785.839,0	-2,25
- Riscaldamento	1.608.212,0	1.683.259,0	-4,46
- Spese varie	1.398.154,0	1.735.090,0	-19,42
Riferiti a numero classi / alunni			
Totale plessi scolastici	-	-	-
- Classi a modulo	-	-	-
- Classi a tempo pieno	-	-	-
- Classi residuali a 24 ore	-	-	-
Alunni	-	-	-
- con handicap	-	-	-

XII LEGISLATURA — DISEGNI DI LEGGE E RELAZIONI - DOCUMENTI

ENTI LOCALI - RIFORMA SCUOLA ELEMENTARE  
ESERCIZIO 1992/93 - PROVVEDITORATO DI VARESE

	Popolazione scolastica 1992/93 (e)	Popolazione scolastica 1991/92 (d)	incremento % (e) su (d)	incidenza (d) su (c)		% rispetto alla popolazione scolastica complessiva	
				1992/93	1991/92	1992/93	1991/92
Alunni usufruenti trasporto (c)	4.140	4.357	-4,98			12,06	12,70
Alunni usufruenti mense	7.628	6.619	15,24			22,23	19,29
Alunni usufruenti doppio trasporto (d)	1.930	1.734	11,30	46,62	39,80	5,62	5,05

(Importi in migliaia di lire)

ONERI RELATIVI	1992/93 (a)	1991/92 (b)	incremento percentuale (a) su (b)
<b>Oneri totali</b>	<b>35.281.423,9</b>	<b>33.221.863,0</b>	<b>6,20</b>
Di cui:			
- Trasporti	3.715.106,7	3.334.799,3	11,40
- Servizio mense	5.190.041,7	4.968.405,1	4,46
- Personale ausiliario	14.975.998,0	14.482.598,6	3,41
- Riscaldamento	7.279.431,9	7.588.418,0	-4,07
- Spese varie	4.120.845,6	2.847.653,9	44,71
Riferiti a numero classi / alunni			
<b>Totale plessi scolastici</b>	<b>182</b>	<b>182</b>	
- Classi a modulo	1.162	1.019	
- Classi a tempo pieno	51	48	
- Classi residuali a 24 ore	117	282	
Alunni	23.303	23.372	
- con handicap	390	374	

C. E. D. - Servizio Relazioni al Parlamento

XII LEGISLATURA — DISEGNI DI LEGGE E RELAZIONI - DOCUMENTI

ENTI LOCALI - RIFORMA SCUOLA ELEMENTARE  
ESERCIZIO 1992/93 - PROVVEDITORATO DI BOLOGNA

	Popolazione scolastica 1992/93 (a)	Popolazione scolastica 1991/92 (b)	Incremento % (a) su (b)	Incidenza (c) su (c)		% rispetto alla popolazione scolastica complessiva	
				1992/93	1991/92	1992/93	1991/92
Alunni usufruenti trasporto (c)	-	-					
Alunni usufruenti mense	-	-					
Alunni usufruenti doppio trasporto (d)	-	-					

(importi in migliaia di lire)

ONERI RELATIVI	1992/93 (e)	1991/92 (b)	incremento percentuale (a) su (b)
<b>Oneri totali</b>			
Di cui:			
- Trasporti	-	-	-
- Servizio mensa	-	-	-
- Personale ausiliario	-	-	-
- Riscaldamento	-	-	-
- Spese varie	-	-	-
Riferiti a numero classi / alunni			
<b>Totale plessi scolastici</b>			
- Classi a modulo	-	-	-
- Classi a tempo pieno	-	-	-
- Classi residuali a 24 ore	-	-	-
Alunni	-	-	-
- con handicap	-	-	-

XII LEGISLATURA — DISEGNI DI LEGGE E RELAZIONI - DOCUMENTI

ENTI LOCALI - RIFORMA SCUOLA ELEMENTARE  
ESERCIZIO 1992/93 - PROVVEDITORATO DI FERRARA

	Popolazione scolastica 1992/93 (a)	Popolazione scolastica 1991/92 (b)	Incremento % (a) su (b)	Incidenza (d) su (c)		% rispetto alla popolazione scolastica complessiva	
				1992/93	1991/92	1992/93	1991/92
Alunni usufruenti trasporto (c)	2.424	2.314	4,75			21,48	20,50
Alunni usufruenti mense	6.551	5.613	16,71			56,05	49,73
Alunni usufruenti doppio trasporto (d)	202	82	146,34	8,33	3,54	1,79	0,73

(importi in migliaia di lire)

ONERI RELATIVI	1992/93 (a)	1991/92 (b)	incremento percentuale (a) su (b)
Oneri totali	20.624.794,8	16.642.131,0	23,93
Di cui:			
- Trasporti	3.060.379,6	2.812.230,0	8,82
- Servizio mensa	3.748.984,8	3.165.576,0	18,43
- Personale ausiliario	8.060.247,7	5.420.279,0	48,71
- Riscaldamento	3.728.456,2	3.449.055,0	8,10
- Spese varie	2.026.726,6	1.794.991,0	12,91
Riferiti a numero classi / alunni			
Totale plessi scolastici	-	-	-
- Classi a modulo	-	-	-
- Classi a tempo pieno	-	-	-
- Classi residuali a 24 ore	-	-	-
Alunni	-	-	-
- con handicap	-	-	-

XII LEGISLATURA — DISEGNI DI LEGGE E RELAZIONI - DOCUMENTI

ENTI LOCALI - RIFORMA SCUOLA ELEMENTARE  
ESERCIZIO 1992/93 - PROVVEDITORATO DI FORLÌ

	Popolazione scolastica 1992/93 (a)	Popolazione scolastica 1991/92 (b)	Incremento % (a) su (b)	incidenza (d) su (c)		% rispetto alla popolazione scolastica complessiva	
				1992/93	1991/92	1992/93	1991/92
Alunni usufruenti trasporto (c)	-	-					
Alunni usufruenti mense	-	-					
Alunni usufruenti doppio trasporto (d)	-	-					

(importi in migliaia di lire)

ONERI RELATIVI	1992/93 (a)	1991/92 (b)	Incremento percentuale (a) su (b)
<b>Oneri totali</b>			
Di cui:			
- Trasporti	-	-	-
- Servizio mensa	-	-	-
- Personale ausiliario	-	-	-
- Riscaldamento	-	-	-
- Spese varie	-	-	-
Riferiti a numero classi / alunni			
<b>Totale plessi scolastici</b>	-	-	-
- Classi a modulo	-	-	-
- Classi a tempo pieno	-	-	-
- Classi residuali a 24 ore	-	-	-
Alunni	-	-	-
- con handicap	-	-	-

C. E. D. - Servizio Relazioni al Parlamento

XII LEGISLATURA — DISEGNI DI LEGGE E RELAZIONI - DOCUMENTI

ENTI LOCALI - RIFORMA SCUOLA ELEMENTARE  
ESERCIZIO 1992/93 - PROVVEDITORATO DI MODENA

	Popolazione scolastica 1992/93 (a)	Popolazione scolastica 1991/92 (b)	Incremento % (a) su (b)	incidenza (d) su (c)		% rispetto alla popolazione scolastica complessiva	
				1992/93	1991/92	1992/93	1991/92
Alunni usufruenti trasporto (c)	-	-					
Alunni usufruenti mense	-	-					
Alunni usufruenti doppio trasporto (d)	-	-					

(importi in migliaia di lire)

ONERI RELATIVI	1992/93 (a)	1991/92 (b)	Incremento percentuale (a) su (b)
<b>Oneri totali</b>		31.743.539,0	
Di cui:			
- Trasporti	-	5.156.193,0	
- Servizio mensa	-	8.089.105,0	
- Personale ausiliario	-	10.516.918,0	
- Riscaldamento	-	4.907.018,0	
- Spese varie	-	5.074.305,0	
Riferiti a numero classi / alunni			
<b>Totale plessi scolastici</b>			
- Classi a modulo	-	-	
- Classi a tempo pieno	-	-	
- Classi residuali a 24 ore	-	-	
Alunni	-	-	
- con handicap	-	-	

XII LEGISLATURA — DISEGNI DI LEGGE E RELAZIONI - DOCUMENTI

ENTI LOCALI - RIFORMA SCUOLA ELEMENTARE  
ESERCIZIO 1992/93 - PROVEDITORATO DI PARMA

	Popolazione scolastica 1992/93 (a)	Popolazione scolastica 1991/92 (b)	incremento % (a) su (b)	incidenza (d) su (c)		% rispetto alla popolazione scolastica complessiva	
				1992/93	1991/92	1992/93	1991/92
Alunni usufruenti trasporto (c)	-	-					
Alunni usufruenti mense	-	-					
Alunni usufruenti doppio trasporto (d)	-	-					

ONERI RELATIVI	(importi in migliaia di lire)		incremento percentuale (a) su (b)
	1992/93 (a)	1991/92 (b)	
<b>Oneri totali</b>			
Di cui:			
- Trasporti	-	-	
- Servizio mensa	-	-	
- Personale ausiliario	-	-	
- Riscaldamento	-	-	
- Spese varie	-	-	
Riferiti a numero classi / alunni			
<b>Totale plessi scolastici</b>			
- Classi a modulo	-	-	
- Classi a tempo pieno	-	-	
- Classi residuali a 24 ore	-	-	
Alunni	-	-	
- con handicap	-	-	

C. E. D. - Servizio Relazioni al Parlamento



XII LEGISLATURA — DISEGNI DI LEGGE E RELAZIONI - DOCUMENTI

ENTI LOCALI - RIFORMA SCUOLA ELEMENTARE  
ESERCIZIO 1992/93 - PROVVEDITORATO DI PIACENZA

	Popolazione scolastica 1992/93 (a)	Popolazione scolastica 1991/92 (b)	incremento % (e) su (b)	incidenza (d) su (c)		% rispetto alla popolazione scolastica complessiva	
				1992/93	1991/92	1992/93	1991/92
Alunni usufruenti trasporto (c)	2.162	2.066	4,65			23,93	22,87
Alunni usufruenti mense	4.591	4.393	4,51			50,82	48,63
Alunni usufruenti doppio trasporto (d)	215	46	367,39	9,94	2,23	2,36	0,51

(importi in migliaia di lire)

ONERI RELATIVI	1992/93 (a)	1991/92 (b)	Incremento percentuale (a) su (b)
Oneri totali	13.413.061,0	13.990.487,0	-4,13
Di cui:			
- Trasporti	2.930.026,0	3.211.114,0	-8,75
- Servizio mensa	3.472.393,0	3.463.964,0	0,24
- Personale ausiliario	3.947.342,0	4.113.238,0	-4,03
- Riscaldamento	2.049.104,0	2.381.264,0	-13,95
- Spese varie	1.014.196,0	820.907,0	23,55
Riferiti a numero classi / alunni			
Totale plessi scolastici	-	-	-
- Classi a modulo	-	-	-
- Classi a tempo pieno	-	-	-
- Classi residuali a 24 ore	-	-	-
Alunni	-	-	-
- con handicap	-	-	-

XII LEGISLATURA — DISEGNI DI LEGGE E RELAZIONI - DOCUMENTI

ENTI LOCALI - RIFORMA SCUOLA ELEMENTARE  
ESERCIZIO 1992/93 - PROVVEDITORATO DI RAVENNA

	Popolazione scolastica 1992/93 (a)	Popolazione scolastica 1991/92 (b)	incremento % (a) su (b)	incidenza (d) su (c)		% rispetto alla popolazione scolastica complessiva	
				1992/93	1991/92	1992/93	1991/92
Alunni usufruenti trasporto (c)	1.050	1.012	3,75			9,30	8,96
Alunni usufruenti mense	6.741	4.719	42,85			59,71	41,80
Alunni usufruenti doppio trasporto (d)	125	248	-49,60	11,90	24,51	1,11	2,20

ONERI RELATIVI	(importi in migliaia di lire)		incremento percentuale (a) su (b)
	1992/93 (a)	1991/92 (b)	
<b>Oneri totali</b>	15.906.911,0	13.405.806,0	18,66
Di cui:			
- Trasporti	1.524.422,0	1.189.282,0	28,18
- Servizio mensa	3.497.120,0	2.497.744,0	40,01
- Personale ausiliario	5.774.146,0	4.729.734,0	22,08
- Riscaldamento	2.211.872,0	2.203.024,0	0,40
- Spese varie	2.899.351,0	2.786.022,0	4,07
Riferiti a numero classi / alunni			
<b>Totale plessi scolastici</b>	-	-	-
- Classi a modulo	-	-	-
- Classi a tempo pieno	-	-	-
- Classi residuali a 24 ore	-	-	-
Alunni	-	-	-
- con handicap	-	-	-

XII LEGISLATURA — DISEGNI DI LEGGE E RELAZIONI - DOCUMENTI

ENTI LOCALI - RIFORMA SCUOLA ELEMENTARE  
ESERCIZIO 1992/93 - PROWEDITORATO DI REGGIO EMILIA

	Popolazione scolastica 1992/93 (a)	Popolazione scolastica 1991/92 (b)	incremento %		incidenza (d) su (c)		% rispetto alla popolazione scolastica complessiva	
			(a) su (b)	(a) su (b)	1992/93	1991/92	1992/93	1991/92
Alunni usufruenti trasporto (c)	3.509	3.619	-3,04				21,80	22,48
Alunni usufruenti mense	3.949	3.466	13,94				24,53	21,53
Alunni usufruenti doppio trasporto (d)	309	72	329,17		8,81	1,99	1,92	0,45

(Importi in migliaia di lire)

ONERI RELATIVI	1992/93		1991/92		incremento percentuale (a) su (b)
	(a)	(b)	(a)	(b)	
Oneri totali	22.356.528,6	21.816.531,1			2,48
Di cui:					
- Trasporti	4.093.366,4	3.840.285,0			12,45
- Servizio mensa	3.062.426,5	2.710.311,8			12,99
- Personale ausiliario	8.862.508,0	8.949.070,8			-0,97
- Riscaldamento	3.816.523,3	3.944.391,5			-3,24
- Spese varie	2.521.704,5	2.572.472,0			-1,97
Riferiti a numero classi / alunni					
Totale plessi scolastici	-	-			
- Classi a modulo	-	-			
- Classi a tempo pieno	-	-			
- Classi residuali a 24 ore	-	-			
Alunni	-	-			
- con handicap	-	-			

XII LEGISLATURA — DISEGNI DI LEGGE E RELAZIONI - DOCUMENTI

ENTI LOCALI - RIFORMA SCUOLA ELEMENTARE  
ESERCIZIO 1992/93 - PROVVEDITORATO DI BELLUNO

	Popolazione scolastica 1992/93 (e)	Popolazione scolastica 1991/92 (f)	incremento % (a) su (b)	incidenza (d) su (c)		% rispetto alla popolazione scolastica complessiva	
				1992/93	1991/92	1992/93	1991/92
Alunni usufruenti trasporto (c)	3.478	3.167	9,82			39,79	36,23
Alunni usufruenti mensa	432	332	30,12			4,94	3,80
Alunni usufruenti doppio trasporto (d)	1.446	886	63,21	41,58	27,98	16,54	10,14

(importi in migliaia di lire)

ONERI RELATIVI	1992/93 (a)		1991/92 (b)		incremento percentuale (a) su (b)
<b>Oneri totali</b>	<b>9.700.589,0</b>		<b>7.795.126,0</b>		<b>24,44</b>
Di cui:					
- Trasporti	2.170.845,0		2.075.722,0		4,58
- Servizio mensa	264.280,0		207.972,0		27,07
- Personale ausiliario	2.982.427,0		2.938.492,0		1,50
- Riscaldamento	2.678.522,0		1.697.329,0		57,81
- Spese varie	1.604.515,0		875.611,0		83,25
Riferiti a numero classi / alunni					
<b>Totale plessi scolastici</b>	<b>119</b>		<b>126</b>		
- Classi a modulo	551		467		
- Classi a tempo pieno	5		5		
- Classi residuali a 24 ore	84		186		
Alunni	8.633		8.868		
- con handicap	144		152		

XII LEGISLATURA — DISEGNI DI LEGGE E RELAZIONI - DOCUMENTI

ENTI LOCALI - RIFORMA SCUOLA ELEMENTARE  
ESERCIZIO 1992/93 - PROVVEDITORATO DI PADOVA

	Popolazione scolastica 1992/93 (a)	Popolazione scolastica 1991/92 (b)	incremento		incidenza (d) su (c)		% rispetto alla popolazione scolastica complessiva	
			(a) su (b)	%	1992/93	1991/92	1992/93	1991/92
Alunni usufruenti trasporto (c)	4.952	5.289	-6,37				14,46	15,44
Alunni usufruenti mense	4.389	2.740	60,18				12,81	8,00
Alunni usufruenti doppio trasporto (d)	1.837	1.276	43,97		37,10	24,13	5,36	3,73

(importi in migliaia di lire)

ONERI RELATIVI	1992/93 (a)	1991/92 (b)	incremento percentuale (a) su (b)
Oneri totali	26.186.784,0	23.486.988,0	11,49
Di cui:			
- Trasporti	3.879.320,0	3.571.527,0	8,62
- Servizio mensa	1.776.600,0	1.460.113,0	21,68
- Personale ausiliario	13.840.619,0	12.748.510,0	8,57
- Riscaldamento	4.501.885,0	4.177.109,0	7,78
- Spese varie	2.188.360,0	1.529.728,0	43,06
Riferiti a numero classi / alunni			
Totale plessi scolastici	280	274	
- Classi a modulo	1.500	1.480	
- Classi a tempo pieno	124	124	
- Classi residuali a 24 ore	161	910	
Alunni	29.000	28.000	
- con handicap	400	382	

## XII LEGISLATURA — DISEGNI DI LEGGE E RELAZIONI - DOCUMENTI

ENTI LOCALI - RIFORMA SCUOLA ELEMENTARE  
ESERCIZIO 1992/93 - PROVVEDITORATO DI ROVIGO

	Popolazione scolastica 1992/93 (a)	Popolazione scolastica 1991/92 (b)	incremento %		incidenza (d) su (c)		% rispetto alla popolazione scolastica complessiva	
			(a) su (b)	(a) su (b)	1992/93	1991/92	1992/93	1991/92
Alunni usufruenti trasporto (c)	3.037	3.462	-12,28				30,07	34,28
Alunni usufruenti mense	1.877	1.651	13,69				18,58	16,35
Alunni usufruenti doppio trasporto (d)	779	615	26,67	25,65	17,76		7,71	6,09

(Importi in migliaia di lire)

ONERI RELATIVI	1992/93		1991/92		Incremento percentuale (a) su (b)
	(a)	(b)	(a)	(b)	
<b>Oneri totali</b>		13.019.373,3		12.715.184,0	2,39
Di cui:					
- Trasporti		2.762.803,7		3.257.642,1	-15,19
- Servizio mensa		523.870,0		472.825,5	10,80
- Personale ausiliario		5.993.527,2		6.158.908,6	-2,69
- Riscaldamento		2.105.820,9		1.926.360,3	9,32
- Spese varie		1.633.351,5		899.447,3	81,60
Riferiti a numero classi / alunni					
<b>Totale plessi scolastici</b>		108		-	
- Classi a modulo		660		-	
- Classi a tempo pieno		14		-	
- Classi residuali a 24 ore		22		-	
<b>Alunni</b>		10.009		-	
- con handicap		154		-	

XII LEGISLATURA — DISEGNI DI LEGGE E RELAZIONI - DOCUMENTI

ENTI LOCALI - RIFORMA SCUOLA ELEMENTARE  
ESERCIZIO 1992/93 - PROVVEDITORATO DI TREVISO

	Popolazione scolastica 1992/93 (a)	Popolazione scolastica 1991/92 (b)	Incremento % (a) su (b)	incidenza (d) su (c)		% rispetto alla popolazione scolastica complessiva	
				1992/93	1991/92	1992/93	1991/92
Alunni usufruenti trasporto (c)	8.408	9.591	-12,33			25,12	28,66
Alunni usufruenti mense	12.961	11.387	12,94			38,43	34,03
Alunni usufruenti doppio trasporto (d)	2.657	2.675	-0,67	31,60	27,89	7,94	7,99

(importi in migliaia di lire)

ONERI RELATIVI	1992/93 (a)		1991/92 (b)		incremento percentuale (a) su (b)
<b>Oneri totali</b>		18.609.769,4		19.114.478,1	-2,64
Di cui:					
- Trasporti		3.682.804,9		3.693.832,6	-0,30
- Servizio mensa		1.540.805,9		1.333.074,4	15,57
- Personale ausiliario		6.986.611,0		7.507.744,2	-6,94
- Riscaldamento		2.982.550,5		3.828.713,1	-17,53
- Spese varie		3.407.197,1		2.951.113,8	15,45
Riferiti a numero classi / alunni					
<b>Totale plessi scolastici</b>		60		148	
- Classi a modulo		290		653	
- Classi a tempo pieno		0		26	
- Classi residuali a 24 ore		13		60	
Alunni		6.559		14.312	
- con handicap		0		87	

XII LEGISLATURA — DISEGNI DI LEGGE E RELAZIONI - DOCUMENTI

ENTI LOCALI - RIFORMA SCUOLA ELEMENTARE  
ESERCIZIO 1992/93 - PROVVEDITORATO DI VENEZIA

	Popolazione scolastica 1992/93 (a)	Popolazione scolastica 1991/92 (b)	Incremento % (a) su (b)	incidenza (d) su (c)		% rispetto alla popolazione scolastica complessiva	
				1992/93	1991/92	1992/93	1991/92
Alunni usufruenti trasporto (c)	-	-					
Alunni usufruenti mense	-	-					
Alunni usufruenti doppio trasporto (d)	-	-					

(importi in migliaia di lire)

ONERI RELATIVI	1992/93 (a)	1991/92 (b)	incremento percentuale (a) su (b)
<b>Oneri totali</b>			
<b>Di cui:</b>			
- Trasporti	-	-	-
- Servizio mensa	-	-	-
- Personale ausiliario	-	-	-
- Riscaldamento	-	-	-
- Spese varie	-	-	-
<b>Riferiti a numero classi / alunni</b>			
<b>Totale plessi scolastici</b>	-	-	-
- Classi a modulo	-	-	-
- Classi a tempo pieno	-	-	-
- Classi residuali a 24 ore	-	-	-
<b>Alunni</b>	-	-	-
- con handicap	-	-	-



XII LEGISLATURA — DISEGNI DI LEGGE E RELAZIONI - DOCUMENTI

ENTI LOCALI - RIFORMA SCUOLA ELEMENTARE  
ESERCIZIO 1992/93 - PROVVEDITORATO DI VERONA

	Popolazione scolastica 1992/93 (a)	Popolazione scolastica 1991/92 (b)	Incremento % (a) su (b)	incidenza (d) su (c)		% rispetto alla popolazione scolastica complessiva	
				1992/93	1991/92	1992/93	1991/92
Alunni usufruenti trasporto (c)	6.768	8.359	-19,03			19,44	24,01
Alunni usufruenti mense	10.573	5.332	98,29			30,37	15,32
Alunni usufruenti doppio trasporto (d)	2.761	1.080	155,65	40,79	12,92	7,93	3,10

(importi in migliaia di lire)

ONERI RELATIVI	1992/93 (e)	1991/92 (b)	incremento percentuale (e) su (b)
<b>Oneri totali</b>	<b>40.483.557,0</b>	<b>38.744.702,0</b>	<b>4,49</b>
Di cui:			
- Trasporti	7.707.923,0	8.084.150,0	-4,65
- Servizio mensa	6.524.909,0	5.528.701,0	18,02
- Personale ausiliario	15.387.718,0	14.450.089,0	6,49
- Riscaldamento	7.037.483,0	6.851.824,0	2,71
- Spese varie	3.825.544,0	3.829.939,0	-0,11
Riferiti a numero classi / alunni			
<b>Totale plessi scolastici</b>	-	-	-
- Classi a modulo	-	-	-
- Classi a tempo pieno	-	-	-
- Classi residuali a 24 ore	-	-	-
Alunni	-	-	-
- con handicap	-	-	-

XII LEGISLATURA — DISEGNI DI LEGGE E RELAZIONI - DOCUMENTI

ENTI LOCALI - RIFORMA SCUOLA ELEMENTARE  
ESERCIZIO 1992/93 - PROVVEDIMENTO DI VICENZA

	Popolazione scolastica 1992/93 (a)	Popolazione scolastica 1991/92 (b)	Incremento % (a) su (b)	incidenza (c) su (c)		% rispetto alla popolazione scolastica complessiva	
				1992/93	1991/92	1992/93	1991/92
Alunni usufruenti trasporto (c)	9.075	6.421	41,33			26,18	18,52
Alunni usufruenti mense	14.437	7.931	82,03			41,64	22,88
Alunni usufruenti doppio trasporto (d)	1.775	251	607,17	19,56	3,91	5,12	0,72

ONERI RELATIVI	1992/93		1991/92		incremento percentuale (a) su (b)
	(a)	(b)	(a)	(b)	
Oneri totali	38.498.099,0		24.104.100,0		59,72
Di cui:					
- Trasporti	5.979.730,0		5.048.700,0		18,44
- Servizio mensa	3.414.796,0		1.549.800,0		120,34
- Personale ausiliario	15.913.593,0		8.593.600,0		85,18
- Riscaldamento	6.182.406,0		4.269.000,0		44,82
- Spese varie	7.007.574,0		4.643.000,0		50,93
Riferiti a numero classi / alunni					
Totale plessi scolastici	-	-	-	-	-
- Classi a modulo	-	-	-	-	-
- Classi a tempo pieno	-	-	-	-	-
- Classi residuali a 24 ore	-	-	-	-	-
Alunni	-	-	-	-	-
- con handicap	-	-	-	-	-

XII LEGISLATURA — DISEGNI DI LEGGE E RELAZIONI - DOCUMENTI

ENTI LOCALI - RIFORMA SCUOLA ELEMENTARE  
ESERCIZIO 1992/93 - PROVVEDITORATO DI BOLZANO

	Popolazione scolastica 1992/93 (a)	Popolazione scolastica 1991/92 (b)	incremento % (a) su (b)	incidenza (d) su (c)		% rispetto alla popolazione scolastica complessiva	
				1992/93	1991/92	1992/93	1991/92
Alunni usufruenti trasporto (c)	27	21	28,57			0,84	0,50
Alunni usufruenti mense	860	841	2,26			20,41	19,96
Alunni usufruenti doppio trasporto (d)	-	-					

(importi in migliaia di lire)

ONERI RELATIVI	1992/93 (a)	1991/92 (b)	incremento percentuale (a) su (b)
<b>Oneri totali</b>		8.236,0	
Di cui:			
- Trasporti	-	4.200,0	
- Servizio mense	-	4.036,0	
- Personale ausiliario	-	-	
- Riscaldamento	-	-	
- Spese varie	-	-	
Riferiti a numero classi / alunni			
<b>Totale plessi scolastici</b>	-	-	
- Classi a modulo	-	-	
- Classi a tempo pieno	-	-	
- Classi residuali a 24 ore	-	-	
Alunni	-	-	
- con handicap	-	-	

XII LEGISLATURA — DISEGNI DI LEGGE E RELAZIONI - DOCUMENTI

ENTI LOCALI - RIFORMA SCUOLA ELEMENTARE  
ESERCIZIO 1992/93 - PROVVEDITORATO DI TRENTO

	Popolazione scolastica 1992/93 (a)	Popolazione scolastica 1991/92 (b)	incremento % (a) su (b)	incidenza (d) su (c)		% rispetto alla popolazione scolastica complessiva	
				1992/93	1991/92	1992/93	1991/92
Alunni usufruenti trasporto (c)	4.592	4.548	0,97			21,75	21,54
Alunni usufruenti mense	7.014	6.618	5,98			33,22	31,34
Alunni usufruenti doppio trasporto (d)	2.059	1.817	13,32	44,84	39,95	9,75	8,60

(importi in migliaia di lire)

ONERI RELATIVI	1992/93 (a)	1991/92 (b)	Incremento percentuale (a) su (b)
<b>Oneri totali</b>	28.685.625,0	27.861.635,0	2,96
Di cui:			
- Trasporti	-	-	
- Servizio mensa	4.702.381,0	4.337.865,0	8,41
- Personale ausiliario	12.047.897,0	11.378.405,0	5,88
- Riscaldamento	5.841.905,0	5.883.857,0	-0,71
- Spese varie	6.093.442,0	6.261.708,0	-2,69
Riferiti a numero classi / alunni			
<b>Totale plessi scolastici</b>	275	288	
- Classi a modulo	1.117	976	
- Classi a tempo pieno	349	362	
- Classi residuali a 24 ore	61	240	
Alunni	20.702	21.191	
- con handicap	340	336	

XII LEGISLATURA — DISEGNI DI LEGGE E RELAZIONI - DOCUMENTI

ENTI LOCALI - RIFORMA SCUOLA ELEMENTARE  
ESERCIZIO 1992/93 - PROVVEDITORATO DI GORIZIA

	Popolazione scolastica 1992/93 (a)	Popolazione scolastica 1991/92 (b)	Incremento % (a) su (b)	incidenza (d) su (c)		% rispetto alla popolazione scolastica complessiva	
				1992/93	1991/92	1992/93	1991/92
Alunni usufruenti trasporto (c)	862	158	445,57			20,96	3,85
Alunni usufruenti mense	453	41	1004,88			11,03	1,00
Alunni usufruenti doppio trasporto (d)	256	0		29,70	0,00	6,23	0,00

(importi in migliaia di lire)

ONERI RELATIVI	1992/93 (a)		1991/92 (b)		incremento percentuale (a) su (b)
Oneri totali	2.548.061,0		2.401.944,0		6,08
Di cui:					
- Trasporti	145.291,0		121.990,0		19,10
- Servizio mensa	116.868,0		87.677,0		33,32
- Personale ausiliario	1.323.880,0		1.276.066,0		3,74
- Riscaldamento	465.279,0		444.060,0		4,78
- Spese varie	496.723,0		472.121,0		5,21
Riferiti a numero classi / alunni					
Totale plessi scolastici	22		21		
- Classi a modulo	92		90		
- Classi a tempo pieno	24		25		
- Classi residuali a 24 ore	6		16		
Alunni	1.942		1.846		
- con handicap	38		12		

C. E. D. - Servizio Relazioni al Parlamento

XII LEGISLATURA — DISEGNI DI LEGGE E RELAZIONI - DOCUMENTI

ENTI LOCALI - RIFORMA SCUOLA ELEMENTARE  
ESERCIZIO 1992/93 - PROVVEDITORATO DI PORDENONE

	Popolazione scolastica 1992/93 (a)	Popolazione scolastica 1991/92 (b)	Incremento % (a) su (b)	incidenza (c) su (c)		% rispetto alla popolazione scolastica complessiva	
				1992/93	1991/92	1992/93	1991/92
Alunni usufruenti trasporto (c)	-	-					
Alunni usufruenti mense	-	-					
Alunni usufruenti doppio trasporto (d)	-	-					

(importi in migliaia di lire)

ONERI RELATIVI	1992/93 (a)	1991/92 (b)	Incremento percentuale (a) su (b)
<b>Oneri totali</b>			
Di cui:			
- Trasporti	-	-	
- Servizio mensa	-	-	
- Personale ausiliario	-	-	
- Riscaldamento	-	-	
- Spese varie	-	-	
Riferiti a numero classi / alunni			
<b>Totale plessi scolastici</b>			
- Classi a modulo	-	-	
- Classi a tempo pieno	-	-	
- Classi residuali a 24 ore	-	-	
Alunni	-	-	
- con handicap	-	-	

C. E. D. - Servizio Relazioni al Parlamento

XII LEGISLATURA — DISEGNI DI LEGGE E RELAZIONI - DOCUMENTI

ENTI LOCALI - RIFORMA SCUOLA ELEMENTARE  
ESERCIZIO 1992/93 - PROVVEDITORATO DI TRIESTE

	Popolazione scolastica 1992/93 (a)	Popolazione scolastica 1991/92 (b)	incremento % (a) su (b)	incidenza (d) su (c)		% rispetto alla popolazione scolastica complessiva 1991/92
				1992/93	1991/92	
Alunni usufruenti trasporto (c)	-	-				
Alunni usufruenti mense	-	-				
Alunni usufruenti doppio trasporto (d)	-	-				

ONERI RELATIVI	(importi in migliaia di lire)		
	1992/93 (a)	1991/92 (b)	incremento percentuale (e) su (b)
<b>Oneri totali</b>			
Di cui:			
- Trasporti	-	-	
- Servizio mensa	-	-	
- Personale ausiliario	-	-	
- Riscaldamento	-	-	
- Spese varie	-	-	
Riferiti a numero classi / alunni			
<b>Totale plessi scolastici</b>	-	-	
- Classi a modulo	-	-	
- Classi a tempo pieno	-	-	
- Classi residuali a 24 ore	-	-	
Alunni	-	-	
- con handicap	-	-	

XII LEGISLATURA — DISEGNI DI LEGGE E RELAZIONI - DOCUMENTI

ENTI LOCALI - RIFORMA SCUOLA ELEMENTARE  
ESERCIZIO 1992/93 - PROVVEDITORATO DI UDINE

	Popolazione scolastica 1992/93 (a)	Popolazione scolastica 1991/92 (b)	incremento % (a) su (b)	incidenza (d) su (c)		% rispetto alla popolazione scolastica complessiva	
				1992/93	1991/92	1992/93	1991/92
Alunni usufruenti trasporto (c)	6.312	5.749	9,79			31,06	28,29
Alunni usufruenti mense	4.852	3.881	25,02			23,88	19,10
Alunni usufruenti doppio trasporto (d)	1.123	898	25,06	17,79	15,62	5,53	4,42

(importi in migliaia di lire)

ONERI RELATIVI	1992/93 (a)	1991/92 (b)	incremento percentuale (a) su (b)
<b>Oneri totali</b>	<b>16.911.769,3</b>	<b>20.214.882,2</b>	<b>-16,34</b>
Di cui:			
- Trasporti	3.233.886,9	2.867.147,4	12,79
- Servizio mensa	1.918.484,2	2.056.586,2	-6,72
- Personale ausiliario	6.238.585,8	9.225.707,1	-32,38
- Riscaldamento	3.075.301,1	3.915.586,5	-21,46
- Spese varie	2.445.511,3	2.149.855,0	13,75
Riferiti a numero classi / alunni			
<b>Totale plessi scolastici</b>	<b>187</b>	<b>149</b>	
- Classi a modulo	878	702	
- Classi a tempo pieno	211	188	
- Classi residuali a 24 ore	19	30	
Alunni	14.831	11.864	
- con handicap	328	282	

C. E. D. - Servizio Relazioni al Parlamento



XII LEGISLATURA — DISEGNI DI LEGGE E RELAZIONI - DOCUMENTI

ENTI LOCALI - RIFORMA SCUOLA ELEMENTARE  
ESERCIZIO 1992/93 - PROVVEDITORATO DI AREZZO

	Popolazione scolastica 1992/93 (a)	Popolazione scolastica 1991/92 (b)	incremento % (a) su (b)	incidenza (d) su (c)		% rispetto alla popolazione scolastica complessiva	
				1992/93	1991/92	1992/93	1991/92
Alunni usufruenti trasporto (c)	3.198	3.343	-4,34			25,05	26,19
Alunni usufruenti mense	473.376	496.717	-4,70			3708,10	3890,94
Alunni usufruenti doppio trasporto (d)	10	12	-16,67	0,31	0,36	0,08	0,09

(Importi in migliaia di lire)

ONERI RELATIVI	1992/93 (a)	1991/92 (b)	incremento percentuale (a) su (b)
<b>Oneri totali</b>	11.136.317,3	10.904.975,3	2,12
Di cui:			
- Trasporti	2.013.250,5	2.035.313,1	-1,08
- Servizio mensa	2.117.638,9	1.935.838,4	9,39
- Personale ausiliario	4.561.182,8	4.838.592,3	-5,73
- Riscaldamento	1.431.254,4	1.239.721,3	15,45
- Spese varie	1.012.980,6	855.510,2	18,41
Riferiti a numero classi / alunni			
<b>Totale plessi scolastici</b>	78	75	
- Classi a modulo	316	316	
- Classi a tempo pieno	96	93	
- Classi residuali a 24 ore	65	68	
Alunni	6.639	6.643	
- con handicap	65	69	

XII LEGISLATURA — DISEGNI DI LEGGE E RELAZIONI - DOCUMENTI

ENTI LOCALI - RIFORMA SCUOLA ELEMENTARE  
ESERCIZIO 1992/93 - PROVVEDITORATO DI FIRENZE

	Popolazione scolastica 1992/93 (e)	Popolazione scolastica 1991/92 (b)	incremento % (e) su (b)	incidenza (d) su (c)		% rispetto alla popolazione scolastica complessiva	
				1992/93	1991/92	1992/93	1991/92
Alunni usufruenti trasporto (c)	-	-					
Alunni usufruenti mense	-	-					
Alunni usufruenti doppio trasporto (d)	-	-					

(importi in migliaia di lire)

ONERI RELATIVI	1992/93 (a)	1991/92 (b)	incremento percentuale (a) su (b)
<b>Oneri totali</b>			
Di cui:			
- Trasporti	-	-	-
- Servizio mensa	-	-	-
- Personale ausiliario	-	-	-
- Riscaldamento	-	-	-
- Spese varie	-	-	-
Riferiti a numero classi / alunni			
<b>Totale plessi scolastici</b>	-	-	-
- Classi a modulo	-	-	-
- Classi a tempo pieno	-	-	-
- Classi residuali a 24 ore	-	-	-
Alunni	-	-	-
- con handicap	-	-	-

XII LEGISLATURA — DISEGNI DI LEGGE E RELAZIONI - DOCUMENTI

ENTI LOCALI - RIFORMA SCUOLA ELEMENTARE  
ESERCIZIO 1992/93 - PROVVEDITORATO DI GROSSETO

	Popolazione scolastica 1992/93 (a)	Popolazione scolastica 1991/92 (b)	Incremento % (a) su (b)	Incidenza (d) su (c)		% rispetto alla popolazione scolastica complessiva	
				1992/93	1991/92	1992/93	1991/92
Alunni usufruenti trasporto (c)	1.727	1.790	-3,52			21,53	22,31
Alunni usufruenti mensa	2.285	2.045	11,74			28,48	25,49
Alunni usufruenti doppio trasporto (d)	90	74	21,62	5,21	4,13	1,12	0,92

(importi in migliaia di lire)

ONERI RELATIVI	1992/93 (a)	1991/92 (b)	Incremento percentuale (a) su (b)
<b>Oneri totali</b>			
Di cui:			
- Trasporti	-	-	-
- Servizio mensa	-	-	-
- Personale ausiliario	-	-	-
- Riscaldamento	-	-	-
- Spese varie	-	-	-
Riferiti a numero classi / alunni			
<b>Totale plessi scolastici</b>	-	-	-
- Classi a modulo	-	-	-
- Classi a tempo pieno	-	-	-
- Classi residuali a 24 ore	-	-	-
Alunni	-	-	-
- con handicap	-	-	-

XII LEGISLATURA — DISEGNI DI LEGGE E RELAZIONI - DOCUMENTI

ENTI LOCALI - RIFORMA SCUOLA ELEMENTARE  
ESERCIZIO 1992/93 - PROVVEDITORATO DI LIVORNO

	Popolazione scolastica 1992/93 (a)	Popolazione scolastica 1991/92 (b)	Incremento % (a) su (b)	incidenza (c) su (c)		% rispetto alla popolazione scolastica complessiva	
				1992/93	1991/92	1992/93	1991/92
Alunni usufruenti trasporto (c)	1.410	1.470	-4,08			12,16	12,67
Alunni usufruenti mense	5.721	4.172	37,13			49,32	35,97
Alunni usufruenti doppio trasporto (d)	314	94	234,04	22,27	6,39	2,71	0,81

(importi in migliaia di lire)

ONERI RELATIVI	1992/93 (a)	1991/92 (b)	incremento percentuale (a) su (b)
<b>Oneri totali</b>	<b>23.574.053,8</b>	<b>22.253.375,7</b>	<b>5,93</b>
Di cui:			
- Trasporti	1.355.062,5	1.186.362,2	14,22
- Servizio mensa	3.501.601,6	3.480.234,0	0,61
- Personale ausiliario	14.456.830,6	14.102.677,3	2,51
- Riscaldamento	1.545.034,7	1.571.922,4	-1,71
- Spese varie	2.715.434,4	1.912.179,8	42,01
Riferiti a numero classi / alunni			
Totale plessi scolastici	-	-	-
- Classi a modulo	-	-	-
- Classi a tempo pieno	-	-	-
- Classi residuali a 24 ore	-	-	-
Alunni	-	-	-
- con handicap	-	-	-

XII LEGISLATURA — DISEGNI DI LEGGE E RELAZIONI - DOCUMENTI

ENTI LOCALI - RIFORMA SCUOLA ELEMENTARE  
ESERCIZIO 1992/93 - PROVVEDITORATO DI LUCCA

	Popolazione scolastica 1992/93 (e)	Popolazione scolastica 1991/92 (b)	Incremento % (a) su (b)	incidenza (d) su (c)		% rispetto alla popolazione scolastica complessiva	
				1992/93	1991/92	1992/93	1991/92
Alunni usufruenti trasporto (c)	3.933	3.985	-1,55			27,44	27,87
Alunni usufruenti mense	4.976	4.497	10,65			34,71	31,37
Alunni usufruenti doppio trasporto (d)	1.822	1.855	-1,78	48,33	48,43	12,71	12,94

(importi in migliaia di lire)

ONERI RELATIVI	1992/93		1991/92		incremento percentuale (a) su (b)
	(a)	(b)	(a)	(b)	
<b>Oneri totali</b>	19.241.195,0		19.752.479,0		-2,59
Di cui:					
- Trasporti	4.015.819,0		5.028.384,0		-20,14
- Servizio mensa	3.222.203,0		2.883.612,0		20,07
- Personale ausiliario	8.642.168,0		8.686.588,0		-0,51
- Riscaldamento	1.982.817,0		3.353.917,0		-41,48
- Spese varie	1.398.188,0		-		
Riferiti a numero classi / alunni					
<b>Totale plessi scolastici</b>	-	-	-	-	
- Classi a modulo	-	-	-	-	
- Classi a tempo pieno	-	-	-	-	
- Classi residuali a 24 ore	-	-	-	-	
Alunni	-	-	-	-	
- con handicap	-	-	-	-	

XII LEGISLATURA — DISEGNI DI LEGGE E RELAZIONI - DOCUMENTI

ENTI LOCALI - RIFORMA SCUOLA ELEMENTARE  
ESERCIZIO 1992/93 - PROVVEDITORATO DI MASSA CARRARA

	Popolazione scolastica 1992/93 (a)	Popolazione scolastica 1991/92 (b)	incremento %		incidenza (d) su (c)		% rispetto alla popolazione scolastica complessiva	
			(a) su (b)	(a) su (b)	1992/93	1991/92	1992/93	1991/92
Alunni usufruenti trasporto (c)	1.403	1.364	2,86				18,49	17,98
Alunni usufruenti mense	1.358	1.124	20,82				17,90	14,82
Alunni usufruenti doppio trasporto (d)	12	13	-7,69		0,86	0,95	0,16	0,17

ONERI RELATIVI	1992/93		1991/92		incremento percentuale (a) su (b)
	(a)	(b)	(a)	(b)	
Oneri totali	13.049.010,0		12.981.037,0		0,52
Di cui:					
- Trasporti	1.536.517,0		1.462.300,0		5,08
- Servizio mensa	897.382,0		787.759,0		13,91
- Personale ausiliario	7.273.513,0		7.546.602,0		-3,62
- Riscaldamento	1.488.211,0		1.486.619,0		0,11
- Spese varie	1.853.407,0		1.697.757,0		9,17
Riferiti a numero classi / alunni					
Totale plessi scolastici	-	-	-	-	
- Classi a modulo	-	-	-	-	
- Classi a tempo pieno	-	-	-	-	
- Classi residuali a 24 ore	-	-	-	-	
Alunni	-	-	-	-	
- con handicap	-	-	-	-	

C. E. D. - Servizio Relazioni al Parlamento

XII LEGISLATURA — DISEGNI DI LEGGE E RELAZIONI - DOCUMENTI

ENTI LOCALI - RIFORMA SCUOLA ELEMENTARE  
ESERCIZIO 1992/93 - PROVVEDITORATO DI PISA

	Popolazione scolastica 1992/93 (a)	Popolazione scolastica 1991/92 (b)	incremento % (a) su (b)	incidenza (d) su (c)		% rispetto alla popolazione scolastica complessiva	
				1992/93	1991/92	1992/93	1991/92
Alunni usufruenti trasporto (c)	4.456	4.522	-1,46			29,64	30,08
Alunni usufruenti mense	5.949	4.932	20,62			39,57	32,80
Alunni usufruenti doppio trasporto (d)	275	270	1,85	6,17	5,97	1,83	1,80

(importi in migliaia di lire)

ONERI RELATIVI	1992/93 (a)	1991/92 (b)	incremento percentuale (a) su (b)
<b>Oneri totali</b>	23.828.122,0	23.118.721,0	3,07
Di cui:			
- Trasporti	3.803.641,0	3.692.094,0	3,02
- Servizio mense	3.961.079,0	3.993.825,0	-0,82
- Personale ausiliario	11.526.182,0	11.664.570,0	-1,19
- Riscaldamento	2.036.800,0	1.972.866,0	3,24
- Spese varie	2.500.420,0	1.795.346,0	39,27
Riferiti a numero classi / alunni			
Totale plessi scolastici	-	-	-
- Classi a modulo	-	-	-
- Classi a tempo pieno	-	-	-
- Classi residuati a 24 ore	-	-	-
Alunni	-	-	-
- con handicap	-	-	-

C. E. D. - Servizio Relazioni al Parlamento

XII LEGISLATURA — DISEGNI DI LEGGE E RELAZIONI - DOCUMENTI

ENTI LOCALI - RIFORMA SCUOLA ELEMENTARE  
ESERCIZIO 1992/93 - PROVVEDITORATO DI PISTOIA

	Popolazione scolastica 1992/93 (a)	Popolazione scolastica 1991/92 (b)	Incremento %		Incidenza (d) su (c)		% rispetto alla popolazione scolastica complessiva	
			(a) su (b)	(a) su (b)	1992/93	1991/92	1992/93	1991/92
Alunni usufruenti trasporto (c)	2.334	2.504	-6,79				23,47	25,18
Alunni usufruenti mense	4.161	3.452	20,54				41,84	34,71
Alunni usufruenti doppio trasporto (d)	489	282	73,40	20,95	11,26		4,92	2,84

ONERI RELATIVI	1992/93		1991/92		Incremento percentuale (a) su (b)
	(a)	(b)	(a)	(b)	
Oneri totali	5.677.172,0				
Di cui:					
- Trasporti	763.677,0				
- Servizio mensa	890.166,0				
- Personale ausiliario	3.056.973,0				
- Riscaldamento	507.398,0				
- Spese varie	458.938,0				
Riferiti a numero classi / alunni					
Totale plessi scolastici	-	-	-	-	-
- Classi a modulo	-	-	-	-	-
- Classi a tempo pieno	-	-	-	-	-
- Classi residuali a 24 ore	-	-	-	-	-
Alunni	-	-	-	-	-
- con handicap	-	-	-	-	-

C. E. D. - Servizio Relazioni al Parlamento



XII LEGISLATURA — DISEGNI DI LEGGE E RELAZIONI - DOCUMENTI

ENTI LOCALI - RIFORMA SCUOLA ELEMENTARE  
ESERCIZIO 1992/93 - PROVVEDITORATO DI SIENA

	Popolazione scolastica 1992/93 (a)	Popolazione scolastica 1991/92 (b)	Incremento % (a) su (b)	incidenza (d) su (c)		% rispetto alla popolazione scolastica complessiva	
				1992/93	1991/92	1992/93	1991/92
Alunni usufruenti trasporto (c)	3.127	3.293	-5,04			34,49	36,32
Alunni usufruenti mense	4.163	2.666	56,15			45,92	29,41
Alunni usufruenti doppio trasporto (d)	-	341			10,36		3,76

(importi in migliaia di lire)

ONERI RELATIVI	1992/93 (a)	1991/92 (b)	incremento percentuale (a) su (b)
<b>Oneri totali</b>			
<b>Di cui:</b>			
- Trasporti	-	-	
- Servizio mensa	-	-	
- Personale ausiliario	-	-	
- Riscaldamento	-	-	
- Spese varie	-	-	
Riferiti a numero classi / alunni			
<b>Totale plessi scolastici</b>			
- Classi a modulo	-	-	
- Classi a tempo pieno	-	-	
- Classi residuali a 24 ore	-	-	
Alunni	-	-	
- con handicap	-	-	

XII LEGISLATURA — DISEGNI DI LEGGE E RELAZIONI - DOCUMENTI

ENTI LOCALI - RIFORMA SCUOLA ELEMENTARE  
ESERCIZIO 1992/93 - PROVVEDITORATO DI PERUGIA

	Popolazione scolastica 1992/93 (e)	Popolazione scolastica 1991/92 (b)	Incremento % (a) su (b)	incidenza (d) su (c)		% rispetto alla popolazione scolastica complessiva 1991/92	
				1992/93	1991/92	1992/93	1991/92
Alunni usufruenti trasporto (c)	2.022	4.868	-58,48			7,77	18,71
Alunni usufruenti mense	251	1.337	-81,23			0,96	5,14
Alunni usufruenti doppio trasporto (d)	65	214	-69,63	3,21	4,40	0,25	0,82

ONERI RELATIVI	1992/93		1991/92		Incremento percentuale (a) su (b)
	(a)	(b)	(a)	(b)	
<b>Oneri totali</b>	1.913.416,4		922.909,9		107,32
Di cui:					
- Trasporti	489.524,7	149.534,6	227,37		
- Servizio mensa	45.287,8	14.058,3	222,00		
- Personale ausiliario	1.136.914,0	671.602,0	69,28		
- Riscaldamento	133.086,3	48.185,0	176,31		
- Spese varie	108.623,6	39.550,0	174,65		
Riferiti a numero classi / alunni					
Totale plessi scolastici	81	-			
- Classi a modulo	431	-			
- Classi a tempo pieno	92	-			
- Classi residuali a 24 ore	7	-			
Alunni	6.280	-			
- con handicap	68	-			

XII LEGISLATURA — DISEGNI DI LEGGE E RELAZIONI - DOCUMENTI

ENTI LOCALI - RIFORMA SCUOLA ELEMENTARE  
ESERCIZIO 1992/93 - PROVVEDITORATO DI TERNI

	Popolazione scolastica 1992/93 (a)	Popolazione scolastica 1991/92 (b)	incremento % (a) su (b)	incidenza (d) su (c)		% rispetto alla popolazione scolastica complessiva	
				1992/93	1991/92	1992/93	1991/92
Alunni usufruenti trasporto (c)	2.660	2.506	6,15			29,74	28,02
Alunni usufruenti mense	1.064	747	42,44			11,89	8,35
Alunni usufruenti doppio trasporto (d)	0	0	0,00	0,00	0,00	0,00	0,00

(importi in migliaia di lire)

ONERI RELATIVI	1992/93 (a)	1991/92 (b)	incremento percentuale (a) su (b)
<b>Oneri totali</b>	12.989.839,0	12.816.836,0	1,35
Di cui:			
- Trasporti	3.341.676,0	3.182.722,0	4,99
- Servizio mensa	871.042,0	838.941,0	3,83
- Personale ausiliario	5.385.286,0	5.756.068,0	-6,27
- Riscaldamento	1.401.940,0	1.080.603,0	29,74
- Spese varie	1.979.895,0	1.958.302,0	1,10
Riferiti a numero classi / alunni			
<b>Totale plessi scolastici</b>	-	-	-
- Classi a modulo	-	-	-
- Classi a tempo pieno	-	-	-
- Classi residuali a 24 ore	-	-	-
Alunni	-	-	-
- con handicap	-	-	-

XII LEGISLATURA — DISEGNI DI LEGGE E RELAZIONI - DOCUMENTI

ENTI LOCALI - RIFORMA SCUOLA ELEMENTARE  
ESERCIZIO 1992/93 - PROVVEDITORATO DI ANCONA

	Popolazione scolastica 1992/93 (a)	Popolazione scolastica 1991/92 (b)	incremento % (a) su (b)	incidenza (d) su (c)		% rispetto alla popolazione scolastica complessiva	
				1992/93	1991/92	1992/93	1991/92
Alunni usufruenti trasporto (c)	4.485	5.854	-23,39			24,09	31,44
Alunni usufruenti mense	4.017	3.841	4,58			21,58	20,63
Alunni usufruenti doppio trasporto (d)	1.238	910	36,04	27,60	15,54	6,65	4,89

		(importi in migliaia di lire)		incremento percentuale (a) su (b)
ONERI RELATIVI		1992/93 (a)	1991/92 (b)	
<b>Oneri totali</b>		19.691.189,0	22.349.622,0	-11,89
Di cui:				
-	Trasporti	3.895.752,0	3.767.614,0	3,40
-	Servizio mensa	2.317.400,0	2.754.351,0	-15,86
-	Personale ausiliario	9.767.446,0	11.215.496,0	-12,91
-	Riscaldamento	2.207.460,0	2.517.215,0	-12,31
-	Spese varie	1.503.131,0	2.094.946,0	-26,25
Riferiti a numero classi / alunni				
<b>Totale plessi scolastici</b>		160	170	
-	Classi a modulo	817	711	
-	Classi a tempo pieno	180	196	
-	Classi residuali a 24 ore	215	271	
<b>Alunni</b>		17.315	18.002	
-	con handicap	238	257	

XII LEGISLATURA — DISEGNI DI LEGGE E RELAZIONI - DOCUMENTI

ENTI LOCALI - RIFORMA SCUOLA ELEMENTARE  
ESERCIZIO 1992/93 - PROVVEDITORATO DI ASCOLI PICENO

	Popolazione scolastica 1992/93 (e)	Popolazione scolastica 1991/92 (b)	incremento % (a) su (b)	incidenza (d) su (c)		% rispetto alla popolazione scolastica complessiva	
				1992/93	1991/92	1992/93	1991/92
Alunni usufruenti trasporto (c)	5.288	5.033	5,07			31,05	29,56
Alunni usufruenti mense	2.566	2.216	15,79			15,07	13,01
Alunni usufruenti doppio trasporto (d)	1.488	1.709	-12,93	28,14	33,96	6,74	10,04

(importi in migliaia di lire)

ONERI RELATIVI	1992/93 (a)	1991/92 (b)	incremento percentuale (a) su (b)
<b>Oneri totali</b>	<b>8.247.695,0</b>	<b>5.787.946,0</b>	<b>42,50</b>
Di cui:			
- Trasporti	1.923.296,0	1.686.090,0	14,07
- Servizio mensa	967.464,0	651.834,0	48,42
- Personale ausiliario	4.049.335,0	2.482.272,0	63,13
- Riscaldamento	491.470,0	451.922,0	8,75
- Spese varie	816.130,0	515.838,0	58,21
Riferiti a numero classi / alunni			
<b>Totale plessi scolastici</b>	<b>86</b>	<b>87</b>	
- Classi a modulo	445	403	
- Classi a tempo pieno	45	57	
- Classi residuali a 24 ore	33	90	
Alunni	8.034	8.233	
- con handicap	98	98	

XII LEGISLATURA — DISEGNI DI LEGGE E RELAZIONI - DOCUMENTI

ENTI LOCALI - RIFORMA SCUOLA ELEMENTARE  
ESERCIZIO 1992/93 - PROVVEDITORATO DI MACERATA

	Popolazione scolastica 1992/93 (a)	Popolazione scolastica 1991/92 (b)	incremento % (a) su (b)	incidenza (d) su (c)		% rispetto alla popolazione scolastica complessiva	
				1992/93	1991/92	1992/93	1991/92
Alunni usufruenti trasporto (c)	-	-					
Alunni usufruenti mense	-	-					
Alunni usufruenti doppio trasporto (d)	-	-					

(importi in migliaia di lire)

ONERI RELATIVI	1992/93		1991/92		incremento percentuale (a) su (b)
	(a)	(b)	(a)	(b)	
<b>Oneri totali</b>					
Di cui:					
- Trasporti	-	-	-	-	
- Servizio mensa	-	-	-	-	
- Personale ausiliario	-	-	-	-	
- Riscaldamento	-	-	-	-	
- Spese varie	-	-	-	-	
Riferiti a numero classi / alunni					
<b>Totale plessi scolastici</b>					
- Classi a modulo	-	-	-	-	
- Classi a tempo pieno	-	-	-	-	
- Classi residuali a 24 ore	-	-	-	-	
Alunni	-	-	-	-	
- con handicap	-	-	-	-	

XII LEGISLATURA — DISEGNI DI LEGGE E RELAZIONI - DOCUMENTI

ENTI LOCALI - RIFORMA SCUOLA ELEMENTARE  
ESERCIZIO 1982/83 - PROVVEDITORATO DI PESARO

	Popolazione scolastica 1992/93 (a)	Popolazione scolastica 1991/92 (b)	Incremento % (a) su (b)	Incidenza (d) su (c)		% rispetto alla popolazione scolastica complessiva	
				1992/93	1991/92	1992/93	1991/92
Alunni usufruenti trasporto (c)	4.691	4.630	1,32			32,60	32,18
Alunni usufruenti mense	2.790	2.541	9,80			19,39	17,66
Alunni usufruenti doppio trasporto (d)	703	422	66,59	14,99	9,11	4,88	2,93

(Importi in migliaia di lire)

ONERI RELATIVI	1992/93 (a)	1991/92 (b)	incremento percentuale (a) su (b)
<b>Oneri totali</b>	16.520.364,0	16.520.474,0	0,00
Di cui:			
- Trasporti	3.215.581,0	3.071.813,0	4,68
- Servizio mensa	1.474.813,0	1.388.318,0	6,23
- Personale ausiliario	8.210.495,0	8.408.149,0	-2,35
- Riscaldamento	1.614.556,0	1.593.954,0	1,29
- Spese varie	2.004.919,0	2.058.240,0	-2,59
Riferiti a numero classi / alunni			
Totale plessi scolastici	130	137	
- Classi a modulo	641	605	
- Classi a tempo pieno	90	110	
- Classi residuali a 24 ore	27	88	
Alunni	10.756	10.865	
- con handicap	149	152	

C. E. D. - Servizio Relazioni al Parlamento

XII LEGISLATURA — DISEGNI DI LEGGE E RELAZIONI - DOCUMENTI

ENTI LOCALI - RIFORMA SCUOLA ELEMENTARE  
ESERCIZIO 1992/93 - PROVVEDITORATO DI FROSINONE

	Popolazione scolastica 1992/93 (a)	Popolazione scolastica 1991/92 (b)	incremento %		incidenza (d) su (c)		% rispetto alla popolazione scolastica complessiva	
			(a) su (b)	1991/92	1992/93	1991/92	1992/93	
Alunni usufruenti trasporto (c)	-	-						
Alunni usufruenti mense	-	-						
Alunni usufruenti doppio trasporto (d)	-	-						

(importi in migliaia di lire)

ONERI RELATIVI	1992/93 (a)	1991/92 (b)	incremento percentuale (a) su (b)
<b>Oneri totali</b>			
Di cui:			
- Trasporti	-	-	
- Servizio mensa	-	-	
- Personale ausiliario	-	-	
- Riscaldamento	-	-	
- Spese varie	-	-	
Riferiti a numero classi / alunni			
<b>Totale plessi scolastici</b>			
- Classi a modulo	-	-	
- Classi a tempo pieno	-	-	
- Classi residuali a 24 ore	-	-	
Alunni	-	-	
- con handicap	-	-	



XII LEGISLATURA — DISEGNI DI LEGGE E RELAZIONI - DOCUMENTI

ENTI LOCALI - RIFORMA SCUOLA ELEMENTARE  
ESERCIZIO 1992/93 - PROVVEDITORATO DI LATINA

	Popolazione scolastica 1992/93 (a)	Popolazione scolastica 1991/92 (b)	incremento % (a) su (b)	incidenza (d) su (c)		% rispetto alla popolazione scolastica complessiva	
				1992/93	1991/92	1992/93	1991/92
Alunni usufruenti trasporto (c)	-	-					
Alunni usufruenti mense	-	-					
Alunni usufruenti doppio trasporto (d)	-	-					

(importi in migliaia di lire)

ONERI RELATIVI	1992/93 (a)	1991/92 (b)	incremento percentuale (a) su (b)
<b>Oneri totali</b>	8.919.143,3	8.646.656,5	3,15
Di cui:			
- Trasporti	1.624.490,6	1.252.194,1	29,73
- Servizio mensa	251.458,0	200.131,0	25,65
- Personale ausiliario	5.216.030,9	5.407.986,5	-3,55
- Riscaldamento	613.424,1	495.444,7	23,81
- Spese varie	1.213.739,7	1.290.900,2	-5,98
Riferiti a numero classi / alunni			
<b>Totale plessi scolastici</b>	44	45	
- Classi a modulo	325	306	
- Classi a tempo pieno	5	15	
- Classi residuali a 24 ore	26	51	
<b>Alunni</b>	5.806	5.210	
- con handicap	84	91	

C. E. D. - Servizio Relazioni al Parlamento

XII LEGISLATURA — DISEGNI DI LEGGE E RELAZIONI - DOCUMENTI

ENTI LOCALI - RIFORMA SCUOLA ELEMENTARE  
ESERCIZIO 1992/93 - PROVVEDITORATO DI RIETI

	Popolazione scolastica 1992/93 (a)	Popolazione scolastica 1991/92 (b)	Incremento % (a) su (b)	incidenza (d) su (c)		% rispetto alla popolazione scolastica complessiva	
				1992/93	1991/92	1992/93	1991/92
Alunni usufruenti trasporto (c)	3.300	2.700	22,22			45,45	37,19
Alunni usufruenti mense	2.800	2.800	0,00			38,57	38,57
Alunni usufruenti doppio trasporto (d)	0	650	-100,00	0,00	24,07	0,00	8,95

(importi in migliaia di lire)

ONERI RELATIVI	1992/93 (a)	1991/92 (b)	incremento percentuale (a) su (b)
<b>Oneri totali</b>	10.644.659,0		
Di cui:			
- Trasporti	1.459.744,0	-	
- Servizio mensa	2.096.484,0	-	
- Personale ausiliario	3.153.964,0	-	
- Riscaldamento	479.501,0	-	
- Spese varie	3.454.966,0	-	
Riferiti a numero classi / alunni			
<b>Totale plessi scolastici</b>	-	-	
- Classi a modulo	-	-	
- Classi a tempo pieno	-	-	
- Classi residue a 24 ore	-	-	
Alunni	-	-	
- con handicap	-	-	

XII LEGISLATURA — DISEGNI DI LEGGE E RELAZIONI - DOCUMENTI

ENTI LOCALI - RIFORMA SCUOLA ELEMENTARE  
ESERCIZIO 1992/93 - PROWEDITORATO DI ROMA

	Popolazione scolastica 1992/93 (e)	Popolazione scolastica 1991/92 (d)	incremento % (a) su (b)	incidenza (d) su (c)		% rispetto alla popolazione scolastica complessiva	
				1992/93	1991/92	1992/93	1991/92
Alunni usufruenti trasporto (c)	13.300	13.440	-1,04			9,26	9,36
Alunni usufruenti mense	67.608	56.360	19,96			47,06	39,23
Alunni usufruenti doppio trasporto (f)	0	0	0,00	0,00	0,00	0,00	0,00

(importi in migliaia di lire)

ONERI RELATIVI	1992/93 (a)	1991/92 (b)	incremento percentuale (a) su (b)
<b>Oneri totali</b>	159.576.485,1	151.641.452,6	5,23
Di cui:			
- Trasporti	22.217.991,8	20.716.234,9	7,24
- Servizio mensa	36.320.202,0	34.120.217,7	6,45
- Personale ausiliario	81.587.491,4	78.803.000,0	3,53
- Riscaldamento	19.450.800,0	18.000.000,0	8,06
- Spese varie	-	-	
Riferiti a numero classi / alunni			
<b>Totale plessi scolastici</b>	604	604	
- Classi a modulo	2.614	2.673	
- Classi a tempo pieno	1.996	2.010	
- Classi residuali a 24 ore	222	447	
<b>Alunni</b>	112.700	114.000	
- con handicap	2.880	2.915	

XII LEGISLATURA — DISEGNI DI LEGGE E RELAZIONI - DOCUMENTI

ENTI LOCALI - RIFORMA SCUOLA ELEMENTARE  
ESERCIZIO 1992/93 - PROVVEDITORATO DI VITERBO

	Popolazione scolastica 1992/93 (a)	Popolazione scolastica 1991/92 (b)	Incremento %		incidenza (d) su (c)		% rispetto alla popolazione scolastica complessiva	
			(a) su (b)	(a) su (b)	1992/93	1991/92	1992/93	1991/92
Alunni usufruenti trasporto (c)	-	-						
Alunni usufruenti mense	-	-						
Alunni usufruenti doppio trasporto (d)	-	-						

ONERI RELATIVI	(importi in migliaia di lire)	
	1992/93 (a)	1991/92 (b)
<b>Oneri totali</b>	<b>4.768.299,0</b>	
Di cui:		
- Trasporti	1.109.897,0	-
- Servizio mensa	325.500,0	-
- Personale ausiliario	2.575.729,0	-
- Riscaldamento	366.568,0	-
- Spese varie	390.805,0	-
Riferiti a numero classi / alunni		
<b>Totale plessi scolastici</b>	<b>46</b>	<b>-</b>
- Classi a modulo	329	-
- Classi a tempo pieno	18	-
- Classi residuali a 24 ore	12	-
<b>Alunni</b>	<b>5.624</b>	<b>-</b>
- con handicap	72	-

XII LEGISLATURA — DISEGNI DI LEGGE E RELAZIONI - DOCUMENTI

ENTI LOCALI - RIFORMA SCUOLA ELEMENTARE  
ESERCIZIO 1992/93 - PROVVEDITORATO DI L'AQUILA

	Popolazione scolastica 1992/93 (e)	Popolazione scolastica 1991/92 (b)	Incremento % (a) su (b)	Incidenza (d) su (c)		% rispetto alla popolazione scolastica complessiva	
				1992/93	1991/92	1992/93	1991/92
Alunni usufruenti trasporto (c)	2.650	1.649	60,70			17,63	10,97
Alunni usufruenti mense	6.383	6.264	1,90			42,47	41,67
Alunni usufruenti doppio trasporto (d)	233	253	-7,91	8,79	15,34	1,55	1,68

(Importi in migliaia di lire)

ONERI RELATIVI	1992/93 (a)	1991/92 (b)	incremento percentuale (a) su (b)
Oneri totali	18.354.603,0	18.370.318,0	-0,09
Di cui:			
- Trasporti	1.711.532,0	1.719.655,0	-0,47
- Servizio mensa	2.897.490,0	2.897.490,0	0,00
- Personale ausiliario	8.815.088,0	8.853.969,0	-0,44
- Riscaldamento	2.369.563,0	2.255.903,0	5,04
- Spese varie	2.560.930,0	2.843.301,0	-3,12
Riferiti a numero classi / alunni			
Totale plessi scolastici	179	218	
- Classi a modulo	898	833	
- Classi a tempo pieno	78	78	
- Classi residuali a 24 ore	73	142	
Alunni	14.933	14.474	
- con handicap	320	334	

XII LEGISLATURA — DISEGNI DI LEGGE E RELAZIONI - DOCUMENTI

ENTI LOCALI - RIFORMA SCUOLA ELEMENTARE  
ESERCIZIO 1992/93 - PROVVEDITORATO DI CHIETI

	Popolazione scolastica 1992/93 (a)	Popolazione scolastica 1991/92 (b)	Incremento % (a) su (b)	incidenza (d) su (c)		% rispetto alla popolazione scolastica complessiva	
				1992/93	1991/92	1992/93	1991/92
Alunni usufruenti trasporto (c)	7.946	8.371	-5,08			38,80	40,88
Alunni usufruenti mense	3.301	2.539	30,01			16,12	12,40
Alunni usufruenti doppio trasporto (d)	521	301	73,09	6,56	3,60	2,54	1,47

(importi in migliaia di lire)

ONERI RELATIVI	1992/93 (a)	1991/92 (b)	Incremento percentuale (a) su (b)
<b>Oneri totali</b>	14.595.192,3	14.483.084,0	0,77
Di cui:			
- Trasporti	3.416.723,9	3.379.271,3	1,11
- Servizio mensa	1.339.290,4	1.312.695,3	2,03
- Personale ausiliario	7.266.772,3	7.242.288,9	0,34
- Riscaldamento	1.116.498,4	1.132.329,0	-1,40
- Spese varie	1.455.907,3	1.416.489,6	2,78
Riferiti a numero classi / alunni			
Totale plessi scolastici	-	-	-
- Classi a modulo	-	-	-
- Classi a tempo pieno	-	-	-
- Classi resinuali a 24 ore	-	-	-
Alunni	-	-	-
- con handicap	-	-	-

XII LEGISLATURA — DISEGNI DI LEGGE E RELAZIONI - DOCUMENTI

ENTI LOCALI - RIFORMA SCUOLA ELEMENTARE  
ESERCIZIO 1992/93 - PROVVEDITORATO DI PESCARA

	Popolazione scolastica 1992/93 (a)	Popolazione scolastica 1991/92 (b)	Incremento % (a) su (b)	incidenza (d) su (c)		% rispetto alla popolazione scolastica complessiva	
				1992/93	1991/92	1992/93	1991/92
Alunni usufruenti trasporto (c)	3.415	3.543	-3,61			23,33	24,21
Alunni usufruenti mense	308	0				2,11	0,00
Alunni usufruenti doppio trasporto (d)	34	0		1,00	0,00	0,23	0,00

(Importi in migliaia di lire)

ONERI RELATIVI	1992/93 (a)	1991/92 (b)	incremento percentuale (a) su (b)
<b>Oneri totali</b>			
Di cui:			
- Trasporti	-	-	
- Servizio mensa	-	-	
- Personale ausiliario	-	-	
- Riscaldamento	-	-	
- Spese varie	-	-	
Riferiti a numero classi / alunni			
<b>Totale plessi scolastici</b>	-	-	
- Classi a modulo	-	-	
- Classi a tempo pieno	-	-	
- Classi residuali a 24 ore	-	-	
Alunni	-	-	
- con handicap	-	-	

XII LEGISLATURA — DISEGNI DI LEGGE E RELAZIONI - DOCUMENTI

ENTI LOCALI - RIFORMA SCUOLA ELEMENTARE  
ESERCIZIO 1992/93 - PROVVEDITORATO DI TERAMO

	Popolazione scolastica 1992/93 (a)	Popolazione scolastica 1991/92 (b)	incremento % (a) su (b)	incidenza (d) su (c)		% rispetto alla popolazione scolastica complessiva	
				1992/93	1991/92	1992/93	1991/92
Alunni usufruenti trasporto (c)	7.729	7.564	2,18			49,15	48,10
Alunni usufruenti mense	2.397	2.161	10,92			15,24	13,74
Alunni usufruenti doppio trasporto (d)	1.373	1.351	1,63	17,76	17,86	8,73	8,59

ONERI RELATIVI	(importi in migliaia di lire)		incremento percentuale (a) su (b)
	1992/93 (a)	1991/92 (b)	
<b>Oneri totali</b>	13.092.519,0	12.935.487,0	1,21
Di cui:			
- Trasporti	2.400.086,0	2.157.874,0	11,22
- Servizio mensa	644.170,0	610.224,0	5,56
- Personale ausiliario	8.096.053,0	8.301.277,0	-2,47
- Riscaldamento	1.059.346,0	1.052.700,0	0,63
- Spese varie	892.864,0	813.412,0	9,77
Riferiti a numero classi / alunni			
<b>Totale plessi scolastici</b>	-	-	-
- Classi a modulo	-	-	-
- Classi a tempo pieno	-	-	-
- Classi residuali a 24 ore	-	-	-
Alunni	-	-	-
- con handicap	-	-	-



XII LEGISLATURA — DISEGNI DI LEGGE E RELAZIONI - DOCUMENTI

ENTI LOCALI - RIFORMA SCUOLA ELEMENTARE  
ESERCIZIO 1992/93 - PROVVEDITORATO DI CAMPOBASSO

	Popolazione scolastica 1992/93 (a)	Popolazione scolastica 1991/92 (b)	incremento % (a) su (b)	incidenza (d) su (c)		% rispetto alla popolazione scolastica complessiva	
				1992/93	1991/92	1992/93	1991/92
Alunni usufruenti trasporto (c)	3.488	3.440	0,81			28,92	26,71
Alunni usufruenti mense	990	467	111,99			7,69	3,63
Alunni usufruenti doppio trasporto (d)	2	2	0,00	0,06	0,06	0,02	0,02

(importi in migliaia di lire)

ONERI RELATIVI	incremento percentuale (a) su (b)	
	1992/93 (a)	1991/92 (b)
<b>Oneri totali</b>		
Di cui:		
- Trasporti	-	-
- Servizio mensa	-	-
- Personale ausiliario	-	-
- Riscaldamento	-	-
- Spese varie	-	-
Riferiti a numero classi / alunni		
<b>Totale plessi scolastici</b>	-	-
- Classi a modulo	-	-
- Classi a tempo pieno	-	-
- Classi residuali a 24 ore	-	-
Alunni	-	-
- con handicap	-	-

C. E. D. - Servizio Relazioni al Parlamento

XII LEGISLATURA — DISEGNI DI LEGGE E RELAZIONI - DOCUMENTI

ENTI LOCALI - RIFORMA SCUOLA ELEMENTARE  
ESERCIZIO 1992/93 - PROVVEDITORATO DI ISERNIA

	Popolazione scolastica 1992/93 (a)	Popolazione scolastica 1991/92 (b)	Incremento % (a) su (b)	incidenza (d) su (c)		% rispetto alla popolazione scolastica complessiva	
				1992/93	1991/92	1992/93	1991/92
Alunni usufruenti trasporto (c)	1.415	1.075	31,83			27,69	21,03
Alunni usufruenti mense	666	460	44,78			13,03	9,00
Alunni usufruenti doppio trasporto (d)	89	0		6,29	0,00	1,74	0,00

		(importi in migliaia di lire)	
ONERI RELATIVI	1992/93 (a)	1991/92 (b)	incremento percentuale (a) su (b)
<b>Oneri totali</b>	<b>2.787.999,3</b>	<b>2.032.692,2</b>	<b>37,16</b>
Di cui:			
- Trasporti	688.823,1	512.332,0	34,45
- Servizio mensa	184.611,0	161.906,0	14,02
- Personale ausiliario	1.130.459,3	763.105,7	48,14
- Riscaldamento	428.588,3	359.869,4	19,10
- Spese varie	355.517,6	235.479,1	50,98
Riferiti a numero classi / alunni			
<b>Totale plessi scolastici</b>	-	-	-
- Classi a modulo	-	-	-
- Classi a tempo pieno	-	-	-
- Classi residuali a 24 ore	-	-	-
Alunni	-	-	-
- con handicap	-	-	-

XII LEGISLATURA — DISEGNI DI LEGGE E RELAZIONI - DOCUMENTI

ENTI LOCALI - RIFORMA SCUOLA ELEMENTARE  
ESERCIZIO 1992/93 - PROVVEDITORATO DI MATERA

	Popolazione scolastica 1992/93 (a)	Popolazione scolastica 1991/92 (b)	Incremento % (a) su (b)	incidenza (c) su (c)		% rispetto alla popolazione scolastica complessiva	
				1992/93	1991/92	1992/93	1991/92
Alunni usufruenti trasporto (c)	1.084	949	14,23			8,40	7,35
Alunni usufruenti mense	575	496	15,93			4,46	3,84
Alunni usufruenti doppio trasporto (d)	10	28	-64,29	0,92	2,95	0,08	0,22

(importi in migliaia di lire)

ONERI RELATIVI	1992/93 (a)	1991/92 (b)	incremento percentuale (a) su (b)
<b>Oneri totali</b>	8.127.094,0	8.767.539,0	-7,30
Di cui:			
- Trasporti	865.842,0	1.024.000,0	-15,45
- Servizio mensa	403.431,0	397.724,0	1,43
- Personale ausiliario	6.186.713,0	6.688.000,0	-7,50
- Riscaldamento	653.889,0	641.210,0	1,98
- Spese varie	17.219,0	16.605,0	3,70
Riferiti a numero classi / alunni			
<b>Totale pesati scolastici</b>	-	-	-
- Classi a modulo	-	-	-
- Classi a tempo pieno	-	-	-
- Classi residuali a 24 ore	-	-	-
Alunni	-	-	-
- con handicap	-	-	-

XII LEGISLATURA — DISEGNI DI LEGGE E RELAZIONI - DOCUMENTI

ENTI LOCALI - RIFORMA SCUOLA ELEMENTARE  
ESERCIZIO 1992/93 - PROVVEDITORATO DI POTENZA

	Popolazione scolastica 1992/93 (a)	Popolazione scolastica 1991/92 (b)	incremento % (a) su (b)	incidenza (d) su (c)		% rispetto alla popolazione scolastica complessiva	
				1992/93	1991/92	1992/93	1991/92
Alunni usufruenti trasporto (c)	5.290	5.090	3,93			22,05	21,22
Alunni usufruenti mense	7.601	8.100	-6,16			31,68	33,76
Alunni usufruenti doppio trasporto (d)	111	131	-15,27	2,10	2,57	0,46	0,55

(importi in migliaia di lire)

ONERI RELATIVI	1992/93		1991/92		incremento percentuale (a) su (b)
	(a)	(b)	(a)	(b)	
<b>Oneri totali</b>	<b>28.715.753,0</b>	<b>26.913.236,0</b>			<b>6,70</b>
Di cui:					
- Trasporti	3.547.376,0	3.412.557,0			3,95
- Servizio mensa	4.167.693,0	4.060.176,0			2,65
- Personale ausiliario	16.263.711,0	15.297.783,0			6,31
- Riscaldamento	2.605.928,0	2.383.087,0			9,35
- Spese varie	2.131.045,0	1.759.633,0			21,11
Riferiti a numero classi / alunni					
Totale plessi scolastici	-	-			
- Classi a modulo	-	-			
- Classi a tempo pieno	-	-			
- Classi residuali a 24 ore	-	-			
Alunni	-	-			
- con handicap	-	-			

XII LEGISLATURA — DISEGNI DI LEGGE E RELAZIONI - DOCUMENTI

ENTI LOCALI - RIFORMA SCUOLA ELEMENTARE  
ESERCIZIO 1992/93 - PROVVEDITORATO DI AVELLINO

	Popolazione scolastica 1992/93 (a)	Popolazione scolastica 1991/92 (b)	Incremento % (a) su (b)	Incidenza (d) su (c)		% rispetto alla popolazione scolastica complessiva	
				1992/93	1991/92	1992/93	1991/92
Alunni usufruenti trasporto (c)	6.786	7.197	-5,71			25,86	27,45
Alunni usufruenti mense	2.901	3.070	-5,50			11,06	11,71
Alunni usufruenti doppio trasporto (d)	583	651	-10,45	8,59	9,05	2,22	2,48

(importi in migliaia di lire)

ONERI RELATIVI	1992/93 (a)	1991/92 (b)	incremento percentuale (a) su (b)
<b>Oneri totali</b>	21.787.563,0	20.689.184,5	5,31
Di cui:			
- Trasporti	3.767.982,0	3.171.598,2	18,80
- Servizio mensa	1.520.748,0	1.951.656,3	-22,08
- Personale ausiliario	12.301.569,0	11.258.971,5	9,28
- Riscaldamento	1.635.156,0	1.661.167,4	-1,57
- Spese varie	2.562.108,0	2.645.791,2	-3,16
Riferiti a numero classi / alunni			
<b>Totale plessi scolastici</b>	-	-	-
- Classi a modulo	-	-	-
- Classi a tempo pieno	-	-	-
- Classi residuali a 24 ore	-	-	-
Alunni	-	-	-
- con handicap	-	-	-

C. E. D. - Servizio Relazioni al Parlamento

XII LEGISLATURA — DISEGNI DI LEGGE E RELAZIONI - DOCUMENTI

ENTI LOCALI - RIFORMA SCUOLA ELEMENTARE  
ESERCIZIO 1992/93 - PROVVEDITORATO DI BENEVENTO

	Popolazione scolastica 1992/93 (e)	Popolazione scolastica 1991/92 (b)	incremento % (a) su (b)	incidenza (d) su (c)		% rispetto alla popolazione scolastica complessiva	
				1992/93	1991/92	1992/93	1991/92
Alunni usufruenti trasporto (c)	4.154	4.680	-11,24			24,76	27,89
Alunni usufruenti mensa	4.847	4.220	14,86			28,89	25,15
Alunni usufruenti doppio trasporto (d)	285	-		6,38		1,58	

(importi in migliaia di lire)

ONERI RELATIVI	1992/93 (a)	1991/92 (b)	incremento percentuale (a) su (b)
<b>Oneri totali</b>	15.204.357,0	20.356.510,0	-25,31
Di cui:			
- Trasporti	2.118.522,0	3.009.374,0	-29,80
- Servizio mensa	2.381.781,0	3.210.053,0	-25,80
- Personale ausiliario	8.872.086,0	10.845.003,0	-18,19
- Riscaldamento	1.001.877,0	1.281.780,0	-20,80
- Spese varie	830.091,0	2.030.300,0	-59,11
Riferiti a numero classi / alunni			
Totale plessi scolastici	-	-	
- Classi a modulo	-	-	
- Classi a tempo pieno	-	-	
- Classi residuali a 24 ore	-	-	
Alunni	-	-	
- con handicap	-	-	

XII LEGISLATURA — DISEGNI DI LEGGE E RELAZIONI - DOCUMENTI

ENTI LOCALI - RIFORMA SCUOLA ELEMENTARE  
ESERCIZIO 1992/93 - PROVVEDITORATO DI CASERTA

	Popolazione scolastica 1992/93 (e)	Popolazione scolastica 1991/92 (b)	Incremento % (a) su (b)	Incidenza (d) su (c)		% rispetto alla popolazione scolastica complessiva	
				1992/93	1991/92	1992/93	1991/92
Alunni usufruenti trasporto (c)	3.571	4.537	-21,29			6,58	6,36
Alunni usufruenti mense	2.768	3.434	-19,39			5,10	6,33
Alunni usufruenti doppio trasporto (d)	0	0	0,00	0,00	0,00	0,00	0,00

(importi in migliaia di lire)

ONERI RELATIVI	1992/93 (a)	1991/92 (b)	Incremento percentuale (a) su (b)
<b>Oneri totali</b>	21.001.547,4	22.193.311,9	-5,37
Di cui:			
- Trasporti	1.093.151,8	1.423.594,3	-23,21
- Servizio mensa	996.933,3	1.134.805,3	-12,13
- Personale ausiliario	16.688.752,4	17.439.166,7	-4,30
- Riscaldamento	757.152,7	705.737,1	7,29
- Spese varie	1.465.557,2	1.490.208,4	-1,65
Riferiti a numero classi / alunni			
<b>Totale plessi scolastici</b>	351	359	
- Classi a modulo	1.462	1.168	
- Classi a tempo pieno	182	202	
- Classi residuali a 24 ore	0	0	
Alunni	5.172	5.031	
- con handicap	136	127	

XII LEGISLATURA — DISEGNI DI LEGGE E RELAZIONI - DOCUMENTI

ENTI LOCALI - RIFORMA SCUOLA ELEMENTARE  
ESERCIZIO 1992/93 - PROVVEDITORATO DI NAPOLI

	Popolazione scolastica 1992/93 (a)	Popolazione scolastica 1991/92 (b)	incidenza (d) su (c)		% rispetto alla popolazione scolastica complessiva	
			1992/93	1991/92	1992/93	1991/92
Alunni usufruenti trasporto (c)	2.145	6.389			1,15	3,43
Alunni usufruenti mense	3.376	2.167			1,81	1,16
Alunni usufruenti doppio trasporto (d)	225	1.066	10,49	17,00	0,12	0,58

(importi in migliaia di lire)

ONERI RELATIVI	1992/93 (a)	1991/92 (b)	incremento percentuale (a) su (b)
<b>Oneri totali</b>	<b>44.868.959,6</b>	<b>32.310.402,8</b>	<b>38,87</b>
Di cui:			
- Trasporti	1.257.176,0	1.250.217,3	0,56
- Servizio mensa	1.119.353,4	1.376.697,2	-18,69
- Personale ausiliario	36.432.276,3	24.573.562,5	48,26
- Riscaldamento	889.315,0	932.252,3	-4,61
- Spese varie	5.170.838,9	4.177.673,5	23,77
Riferiti a numero classi / alunni			
Totale plessi scolastici	-	-	-
- Classi a modulo	-	-	-
- Classi a tempo pieno	-	-	-
- Classi residuali a 24 ore	-	-	-
Alunni	-	-	-
- con handicap	-	-	-



XII LEGISLATURA — DISEGNI DI LEGGE E RELAZIONI - DOCUMENTI

ENTI LOCALI - RIFORMA SCUOLA ELEMENTARE  
ESERCIZIO 1992/93 - PROVVEDITORATO DI SALERNO

	Popolazione scolastica 1992/93 (a)	Popolazione scolastica 1991/92 (b)	incremento %		incidenza (d) su (c)		% rispetto alla popolazione scolastica complessiva	
			(a) su (b)	(a) su (b)	1992/93	1991/92	1992/93	1991/92
Alunni usufruenti trasporto (c)	6.445	11.024	-41,54				9,63	16,48
Alunni usufruenti mensa	2.020	5.424	-62,76				3,02	8,11
Alunni usufruenti doppio trasporto (d)	305	81	276,54	4,73	0,73		0,46	0,12

(importi in migliaia di lire)

ONERI RELATIVI	1992/93 (a)	1991/92 (b)	incremento percentuale (a) su (b)
<b>Oneri totali</b>	<b>22.017.000,0</b>	<b>17.519.453,0</b>	<b>25,67</b>
Di cui:			
- Trasporti	2.555.000,0	2.245.094,0	13,80
- Servizio mensa	927.000,0	2.695.220,0	-65,61
- Personale ausiliario	15.503.000,0	10.018.653,0	54,74
- Riscaldamento	1.033.000,0	1.076.010,0	-4,00
- Spese varie	1.999.000,0	1.484.486,0	34,66
Riferiti a numero classi / alunni			
<b>Totale plessi scolastici</b>	<b>324</b>	<b>-</b>	
- Classi a modulo	1.997	-	
- Classi a tempo pieno	64	-	
- Classi residuali a 24 ore	328	-	
Alunni	40.167	-	
- con handicap	635	-	

XII LEGISLATURA — DISEGNI DI LEGGE E RELAZIONI - DOCUMENTI

ENTI LOCALI - RIFORMA SCUOLA ELEMENTARE  
ESERCIZIO 1992/93 - PROVVEDITORATO DI BARI

	Popolazione scolastica 1992/93 (a)	Popolazione scolastica 1991/92 (b)	incremento % (a) su (b)	incidenza (d) su (c)		% rispetto alla popolazione scolastica complessiva	
				1992/93	1991/92	1992/93	1991/92
Alunni usufruenti trasporto (c)	7.451	7.629	-2,33			7,74	7,92
Alunni usufruenti mense	920	929	-0,97			0,96	0,96
Alunni usufruenti doppio trasporto (d)	0	0		0,00	0,00	0,00	0,00

(importi in migliaia di lire)

ONERI RELATIVI	1992/93 (a)	1991/92 (b)	incremento percentuale (a) su (b)
<b>Oneri totali</b>	15.905.057,0	16.901.965,0	-5,90
Di cui:			
- Trasporti	1.357.544,0	1.444.435,0	-6,02
- Servizio mensa	958.106,0	1.446.282,0	-33,75
- Personale ausiliario	10.661.988,0	10.769.061,0	-0,99
- Riscaldamento	905.962,0	1.037.968,0	-12,72
- Spese varie	2.021.457,0	2.204.219,0	-8,29
Riferiti a numero classi / alunni			
Totale plessi scolastici	68	66	
- Classi a modulo	1.137	1.111	
- Classi a tempo pieno	37	48	
- Classi residuali a 24 ore	8	58	
Alunni	25.952	26.568	
- con handicap	356	444	

XII LEGISLATURA — DISEGNI DI LEGGE E RELAZIONI - DOCUMENTI

ENTI LOCALI - RIFORMA SCUOLA ELEMENTARE  
ESERCIZIO 1992/93 - PROVVEDITORATO DI BRINDISI

	Popolazione scolastica 1992/93 (a)	Popolazione scolastica 1991/92 (b)	Incremento % (e) su (b)	Incidenza (c) su (c)		% rispetto alla popolazione scolastica complessiva	
				1992/93	1991/92	1992/93	1991/92
Alunni usufruenti trasporto (c)	1.814	1.907	-4,88			7,00	7,36
Alunni usufruenti mense	1.793	784	128,70			6,92	3,02
Alunni usufruenti doppio trasporto (d)	260	90	188,89	14,33	4,72	1,00	0,35

(Importi in migliaia di lire)

ONERI RELATIVI	1992/93 (e)	1991/92 (b)	Incremento percentuale (a) su (b)
Oneri totali	4.867.064,0	3.642.424,0	33,62
Di cui:			
- Trasporti	316.667,0	329.978,0	-4,03
- Servizio mensa	0,0	5.000,0	-100,00
- Personale ausiliario	3.934.585,0	2.754.764,0	42,83
- Riscaldamento	216.355,0	189.951,0	8,20
- Spese varie	399.457,0	352.741,0	13,24
Riferiti a numero classi / alunni			
Totale plessi scolastici	-	-	-
- Classi a modulo	-	-	-
- Classi a tempo pieno	-	-	-
- Classi residuali a 24 ore	-	-	-
Alunni	-	-	-
- con handicap	-	-	-

XII LEGISLATURA — DISEGNI DI LEGGE E RELAZIONI - DOCUMENTI

ENTI LOCALI - RIFORMA SCUOLA ELEMENTARE  
ESERCIZIO 1992/93 - PROVVEDITORATO DI FOGGIA

	Popolazione scolastica 1992/93 (a)	Popolazione scolastica 1991/92 (b)	Incremento % (a) su (b)	incidenza (c) su (c)		% rispetto alla popolazione scolastica complessiva	
				1992/93	1991/92	1992/93	1991/92
Alunni usufruenti trasporto (c)	-	-					
Alunni usufruenti mense	-	-					
Alunni usufruenti doppio trasporto (d)	-	-					

ONERI RELATIVI	(Importi in migliaia di lire)		
	1992/93 (a)	1991/92 (b)	incremento percentuale (a) su (b)
<b>Oneri totali</b>			
<b>Di cui:</b>			
- Trasporti	-	-	
- Servizio mensa	-	-	
- Personale ausiliario	-	-	
- Riscaldamento	-	-	
- Spese varie	-	-	
<b>Riferiti a numero classi / alunni</b>			
<b>Totale plessi scolastici</b>	-	-	
- Classi a modulo	-	-	
- Classi a tempo pieno	-	-	
- Classi residuali a 24 ore	-	-	
<b>Alunni</b>	-	-	
- con handicap	-	-	

XII LEGISLATURA — DISEGNI DI LEGGE E RELAZIONI - DOCUMENTI

ENTI LOCALI - RIFORMA SCUOLA ELEMENTARE  
ESERCIZIO 1992/93 - PROVVEDITORATO DI LECCE

	Popolazione scolastica 1992/93 (a)	Popolazione scolastica 1991/92 (b)	Incremento % (a) su (b)	incidenza (d) su (c)		% rispetto alla popolazione scolastica complessiva	
				1992/93	1991/92	1992/93	1991/92
Alunni usufruenti trasporto (c)	3.625	4.049	-10,47			7,62	8,51
Alunni usufruenti mense	0	416	-100,00			0,00	0,87
Alunni usufruenti doppio trasporto (d)	0	0	0,00	0,00	0,00	0,00	0,00

(importi in migliaia di lire)

ONERI RELATIVI	Incremento percentuale (a) su (b)	
	1992/93 (a)	1991/92 (b)
<b>Oneri totali</b>		
Di cui:		
- Trasporti	-	-
- Servizio mensa	-	-
- Personale ausiliario	-	-
- Riscaldamento	-	-
- Spese varie	-	-
Riferiti a numero classi / alunni		
<b>Totale plessi scolastici</b>	-	-
- Classi a modulo	-	-
- Classi a tempo pieno	-	-
- Classi residue a 24 ore	-	-
Alunni	-	-
- con handicap	-	-

XII LEGISLATURA — DISEGNI DI LEGGE E RELAZIONI - DOCUMENTI

ENTI LOCALI - RIFORMA SCUOLA ELEMENTARE  
ESERCIZIO 1992/93 - PROVVEDITORATO DI TARANTO

	Popolazione scolastica 1992/93 (e)	Popolazione scolastica 1991/92 (b)	incremento % (a) su (b)	incidenza (d) su (c)		% rispetto alla popolazione scolastica complessiva	
				1992/93	1991/92	1992/93	1991/92
Alunni usufruenti trasporto (c)	3.889	4.764	-18,37			10,11	12,38
Alunni usufruenti mense	1.437	2.448	-41,30			3,73	6,36
Alunni usufruenti doppio trasporto (d)	10	0		0,26	0,00	0,03	0,00

(importi in migliaia di lire)

	1992/93 (a)	1991/92 (b)	incremento percentuale (a) su (b)
<b>ONERI RELATIVI</b>			
<b>Oneri totali</b>	3.821.534,0	5.064.559,0	-24,54
Di cui:			
- Trasporti	368.783,0	164.849,0	123,71
- Servizio mensa	554.605,0	1.146.341,0	-51,62
- Personale ausiliario	2.583.240,0	2.752.964,0	-6,17
- Riscaldamento	288.216,0	698.083,0	-61,58
- Spese varie	46.690,0	302.322,0	-84,56
Riferiti a numero classi / alunni			
<b>Totale plessi scolastici</b>	48	32	
- Classi a modulo	824	501	
- Classi a tempo pieno	52	29	
- Classi residuali a 24 ore	21	69	
Alunni	16.240	12.103	
- con handicap	246	180	

XII LEGISLATURA — DISEGNI DI LEGGE E RELAZIONI - DOCUMENTI

ENTI LOCALI - RIFORMA SCUOLA ELEMENTARE  
ESERCIZIO 1992/93 - PROVVEDITORATO DI CATANZARO

	Popolazione scolastica 1992/93 (a)	Popolazione scolastica 1991/92 (b)	incremento % (a) su (b)	incidenza (d) su (c)		% rispetto alla popolazione scolastica complessiva	
				1992/93	1991/92	1992/93	1991/92
Alunni usufruenti trasporto (c)	-	-					
Alunni usufruenti mense	-	-					
Alunni usufruenti doppio trasporto (d)	-	-					

ONERI RELATIVI	(importi in migliaia di lire)		incremento percentuale (a) su (b)
	1992/93 (a)	1991/92 (b)	
<b>Oneri totali</b>			
<b>Di cui:</b>			
- Trasporti	-	-	
- Servizio mensa	-	-	
- Personale ausiliario	-	-	
- Riscaldamento	-	-	
- Spese varie	-	-	
<b>Riferiti a numero classi / alunni</b>			
<b>Totale plessi scolastici</b>	-	-	
- Classi a modulo	-	-	
- Classi a tempo pieno	-	-	
- Classi residuali a 24 ore	-	-	
<b>Alunni</b>	-	-	
- con handicap	-	-	

C. E. D. - Servizio Relazioni al Parlamento

XII LEGISLATURA — DISEGNI DI LEGGE E RELAZIONI - DOCUMENTI

ENTI LOCALI - RIFORMA SCUOLA ELEMENTARE  
ESERCIZIO 1992/93 - PROVVEDITORATO DI COSENZA

	Popolazione scolastica 1992/93 (a)	Popolazione scolastica 1991/92 (b)	Incremento % (a) su (b)	incidenza (d) su (c)		% rispetto alla popolazione scolastica complessiva	
				1992/93	1991/92	1992/93	1991/92
Alunni usufruenti trasporto (c)	10.206	12.682	-19,52			22,15	27,53
Alunni usufruenti mensse	3.547	4.492	-21,04			7,70	9,75
Alunni usufruenti doppio trasporto (d)	0	0	0,00	0,00	0,00	0,00	0,00

(importi in migliaia di lire)

ONERI RELATIVI	1992/93 (a)	1991/92 (b)	Incremento percentuale (a) su (b)
<b>Oneri totali</b>	<b>28.017.912,7</b>	<b>28.624.925,7</b>	<b>-2,12</b>
Di cui:			
- Trasporti	4.184.843,3	4.180.648,1	0,10
- Servizio mensse	1.485.930,7	2.013.489,9	-26,20
- Personale ausiliario	16.525.025,3	18.460.451,4	0,35
- Riscaldamento	1.616.608,5	1.456.736,4	10,97
- Spese varie	2.205.504,9	2.513.621,9	-12,26
Riferiti a numero classi / alunni			
<b>Totale plessi scolastici</b>	-	-	
- Classi a modulo	-	-	
- Classi a tempo pieno	-	-	
- Classi residuali a 24 ore	-	-	
Alunni	-	-	
- con handicap	-	-	



XII LEGISLATURA — DISEGNI DI LEGGE E RELAZIONI - DOCUMENTI

ENTI LOCALI - RIFORMA SCUOLA ELEMENTARE  
ESERCIZIO 1992/93 - PROVVEDITORATO DI REGGIO CALABRIA

	Popolazione scolastica 1992/93 (a)	Popolazione scolastica 1991/92 (b)	Incremento % (a) su (b)	incidenza (d) su (c)		% rispetto alla popolazione scolastica complessiva	
				1992/93	1991/92	1992/93	1991/92
Alunni usufruenti trasporto (c)	2.631	-				7,17	
Alunni usufruenti mense	375	-				1,02	
Alunni usufruenti doppio trasporto (d)	336	-		12,77		0,92	

ONERI RELATIVI	(Importi in migliaia di lire)		Incremento percentuale (a) su (b)
	1992/93 (a)	1991/92 (b)	
<b>Oneri totali</b>	20.507.640,0		
Di cui:			
- Trasporti	1.195.574,0	-	
- Servizio mensa	122.880,0	-	
- Personale ausiliario	17.667.814,0	-	
- Riscaldamento	778.828,0	-	
- Spese varie	742.744,0	-	
Riferiti a numero classi / alunni			
<b>Totale plessi scolastici</b>	-	-	
- Classi a modulo	-	-	
- Classi a tempo pieno	-	-	
- Classi residue a 24 ore	-	-	
Alunni	-	-	
- con handicap	-	-	

C. E. D. - Servizio Relazioni al Parlamento

XII LEGISLATURA — DISEGNI DI LEGGE E RELAZIONI - DOCUMENTI

ENTI LOCALI - RIFORMA SCUOLA ELEMENTARE  
ESERCIZIO 1992/93 - PROWEDITORATO DI AGRIGENTO

	Popolazione scolastica 1992/93 (a)	Popolazione scolastica 1991/92 (b)	Incremento % (a) su (b)	incidenza (d) su (c)		% rispetto alla popolazione scolastica complessiva	
				1992/93	1991/92	1992/93	1991/92
Alunni usufruenti trasporto (c)	1.046	0				3,65	0,00
Alunni usufruenti mense	210	0				0,73	0,00
Alunni usufruenti doppio trasporto (d)	0	0	0,00	0,00	0,00	0,00	0,00

(importi in migliaia di lire)

ONERI RELATIVI	1992/93 (a)	1991/92 (b)	incremento percentuale (a) su (b)
<b>Oneri totali</b>	<b>5.759.055,0</b>	<b>7.744.709,0</b>	<b>-25,64</b>
Di cui:			
- Trasporti	140.736,0	288.403,0	-51,20
- Servizio mensa	45.000,0	129.276,0	-65,19
- Personale ausiliario	5.026.612,0	6.501.961,0	-22,69
- Riscaldamento	199.216,0	290.974,0	-31,53
- Spese varie	347.499,0	534.375,0	-34,97
Riferiti a numero classi / alunni			
Totale plessi scolastici	-	-	
- Classi a modulo	-	-	
- Classi a tempo pieno	-	-	
- Classi residuali a 24 ore	-	-	
Alunni	-	-	
- con handicap	-	-	

XII LEGISLATURA — DISEGNI DI LEGGE E RELAZIONI - DOCUMENTI

ENTI LOCALI - RIFORMA SCUOLA ELEMENTARE  
ESERCIZIO 1992/93 - PROVVEDITORATO DI CALTANISSETTA

	Popolazione scolastica 1992/93 (a)	Popolazione scolastica 1991/92 (b)	Incremento % (e) su (b)	incidenza (d) su (c)		% rispetto alla popolazione scolastica complessiva	
				1992/93	1991/92	1992/93	1991/92
Alunni usufruenti trasporto (c)	-	-					
Alunni usufruenti mense	-	-					
Alunni usufruenti doppio trasporto (d)	-	-					

ONERI RELATIVI	(Importi in migliaia di lire)		incremento percentuale (a) su (b)
	1992/93 (a)	1991/92 (b)	
<b>Oneri totali</b>			
Di cui:			
- Trasporti	-	-	
- Servizio mensa	-	-	
- Personale ausiliario	-	-	
- Riscaldamento	-	-	
- Spese varie	-	-	
Riferiti a numero classi / alunni			
<b>Totale plessi scolastici</b>	-	-	
- Classi a modulo	-	-	
- Classi a tempo pieno	-	-	
- Classi residuali a 24 ore	-	-	
Alunni	-	-	
- con handicap	-	-	

C. E. D. - Servizio Relazioni al Parlamento

XII LEGISLATURA — DISEGNI DI LEGGE E RELAZIONI - DOCUMENTI

ENTI LOCALI - RIFORMA SCUOLA ELEMENTARE  
ESERCIZIO 1992/93 - PROVEDITORATO DI CATANIA

	Popolazione scolastica 1992/93 (a)	Popolazione scolastica 1991/92 (b)	Incremento % (a) su (b)	Incidenza (d) su (c)		% rispetto alla popolazione scolastica complessiva 1991/92.
				1992/93	1991/92	
Alunni usufruenti trasporto (c)	-	-				
Alunni usufruenti mense	-	-				
Alunni usufruenti doppio trasporto (d)	-	-				

(importi in migliaia di lire)

ONERI RELATIVI	1992/93 (a)	1991/92 (b)	incremento percentuale (a) su (b)
<b>Oneri totali</b>			
Di cui:			
- Trasporti	-	-	
- Servizio mensa	-	-	
- Personale ausiliario	-	-	
- Riscaldamento	-	-	
- Spese varie	-	-	
Riferiti a numero classi / alunni			
<b>Totale plessi scolastici</b>			
- Classi a modulo	-	-	
- Classi a tempo pieno	-	-	
- Classi residuali a 24 ore	-	-	
Alunni	-	-	
- con handicap	-	-	

XII LEGISLATURA — DISEGNI DI LEGGE E RELAZIONI - DOCUMENTI

ENTI LOCALI - RIFORMA SCUOLA ELEMENTARE  
ESERCIZIO 1992/93 - PROVVEDITORATO DI ENNA

	Popolazione scolastica 1992/93 (a)	Popolazione scolastica 1991/92 (b)	Incremento % (a) su (b)	incidenza (c) su (c)		% rispetto alla popolazione scolastica complessiva	
				1992/93	1991/92	1992/93	1991/92
Alunni usufruenti trasporto (c)	1.792	2.143	-16,36			14,88	17,79
Alunni usufruenti mense	208	912	-77,19			1,73	7,57
Alunni usufruenti doppio trasporto (d)	193	4	4725,00	10,77	0,19	1,80	0,03

(Importi in migliaia di lire)

ONERI RELATIVI	1992/93 (a)	1991/92 (b)	Incremento percentuale (a) su (b)
<b>Oneri totali</b>			
Di cui:			
- Trasporti	-	-	
- Servizio mensa	-	-	
- Personale ausiliario	-	-	
- Riscaldamento	-	-	
- Spese varie	-	-	
Riferiti a numero classi / alunni			
<b>Totale plessi scolastici</b>			
- Classi a modulo	-	-	
- Classi a tempo pieno	-	-	
- Classi residuali a 24 ore	-	-	
Alunni	-	-	
- con handicap	-	-	

XII LEGISLATURA — DISEGNI DI LEGGE E RELAZIONI - DOCUMENTI

ENTI LOCALI - RIFORMA SCUOLA ELEMENTARE  
ESERCIZIO 1992/93 - PROVVEDITORATO DI MESSINA

	Popolazione scolastica 1992/93 (a)	Popolazione scolastica 1991/92 (b)	Incremento % (a) su (b)	incidenza (d) su (c)		% rispetto alla popolazione scolastica complessiva	
				1992/93	1991/92	1992/93	1991/92
Alunni usufruenti trasporto (c)	-	-					
Alunni usufruenti mense	-	-					
Alunni usufruenti doppio trasporto (d)	-	-					

(importi in migliaia di lire)

ONERI RELATIVI	1992/93 (a)	1991/92 (b)	incremento percentuale (a) su (b)
<b>Oneri totali</b>			
Di cui:			
- Trasporti	-	-	-
- Servizio mensa	-	-	-
- Personale ausiliario	-	-	-
- Riscaldamento	-	-	-
- Spese varie	-	-	-
Riferiti a numero classi / alunni			
<b>Totale plessi scolastici</b>			
- Classi a modulo	-	-	-
- Classi a tempo pieno	-	-	-
- Classi residuali a 24 ore	-	-	-
Alunni	-	-	-
- con handicap	-	-	-

XII LEGISLATURA — DISEGNI DI LEGGE E RELAZIONI - DOCUMENTI

ENTI LOCALI - RIFORMA SCUOLA ELEMENTARE  
ESERCIZIO 1992/93 - PROVVEDITORATO DI PALERMO

	Popolazione scolastica 1992/93 (e)	Popolazione scolastica 1991/92 (b)	Incremento % (e) su (b)		incidenza (d) su (c)		% rispetto alla popolazione scolastica complessiva	
			1991/92	1992/93	1991/92	1992/93	1991/92	1992/93
Alunni usufruenti trasporto (c)	2.236	1.981	12,31				2,92	2,60
Alunni usufruenti mense	289	1.128	-74,33				0,38	1,47
Alunni usufruenti doppio trasporto (d)	235	285	-17,54	10,51	14,31		0,31	0,37

(importi in migliaia di lire)

ONERI RELATIVI	1992/93 (a)	1991/92 (b)	Incremento percentuale (a) su (b)
<b>Oneri totali</b>	<b>3.350.638,7</b>	<b>5.582.681,8</b>	<b>-39,98</b>
Di cui:			
- Trasporti	638.523,8	618.105,5	3,14
- Servizio mense	91.928,6	2.018.304,2	-95,45
- Personale ausiliario	2.290.456,7	2.558.004,5	-10,46
- Riscaldamento	226.800,9	194.704,7	22,79
- Spese varie	102.928,8	202.562,9	-49,19
Riferiti a numero classi / alunni			
Totale plessi scolastici	33	40	
- Classi a modulo	112	103	
- Classi a tempo pieno	9	11	
- Classi residuali a 24 ore	18	59	
Alunni	2.730	3.402	
- con handicap	55	68	

XII LEGISLATURA — DISEGNI DI LEGGE E RELAZIONI - DOCUMENTI

ENTI LOCALI - RIFORMA SCUOLA ELEMENTARE  
ESERCIZIO 1992/93 - PROVVEDITORATO DI RAGUSA

	Popolazione scolastica 1992/93 (e)	Popolazione scolastica 1991/92 (f)	incremento %		incidenza (d) su (c)		% rispetto alla popolazione scolastica complessiva	
			(a) su (b)	(a) su (b)	1992/93	1991/92	1992/93	1991/92
Alunni usufruenti trasporto (c)	2.125	2.075	2,41				11,71	11,44
Alunni usufruenti mense	92	20	360,00				0,51	0,11
Alunni usufruenti doppio trasporto (d)	-	-						

(importi in migliaia di lire)

ONERI RELATIVI	1992/93 (a)	1991/92 (b)	Incremento percentuale (a) su (b)
<b>Oneri totali</b>	<b>2.185.288,1</b>	<b>2.463.191,2</b>	<b>-11,28</b>
Di cui:			
- Trasporti	297.412,8	305.424,7	-2,62
- Servizio mensa	45.430,0	42.839,0	6,05
- Personale ausiliario	1.679.865,7	1.729.167,0	-2,85
- Riscaldamento	72.680,5	68.236,2	6,51
- Spese varie	89.879,0	317.524,3	-71,69
Riferiti a numero classi / alunni			
Totale plessi scolastici	16	16	
- Classi a modulo	174	134	
- Classi a tempo pieno	10	15	
- Classi residuali a 24 ore	38	76	
Alunni	4.554	4.488	
- con handicap	76	74	



XII LEGISLATURA — DISEGNI DI LEGGE E RELAZIONI - DOCUMENTI

ENTI LOCALI - RIFORMA SCUOLA ELEMENTARE  
ESERCIZIO 1992/93 - PROVVEDITORATO DI SIRACUSA

	Popolazione scolastica 1992/93 (a)	Popolazione scolastica 1991/92 (b)	incidenza (d) su (c)		% rispetto alla popolazione scolastica complessiva	
			1992/93	1991/92	1992/93	1991/92
Alunni usufruenti trasporto (c)	-	-				
Alunni usufruenti mense	-	-				
Alunni usufruenti doppio trasporto (d)	-	-				

(importi in migliaia di lire)

ONERI RELATIVI	1992/93 (a)	1991/92 (b)	incremento percentuale (a) su (b)
<b>Oneri totali</b>	4.359.634,0	4.526.629,0	-3,69
<b>Di cui:</b>			
- Trasporti	213.402,0	205.853,0	3,67
- Servizio mensa	78.745,0	54.995,0	43,19
- Personale ausiliario	3.425.857,0	3.608.098,0	-5,05
- Riscaldamento	78.806,0	88.445,0	-10,90
- Spese varie	562.824,0	569.238,0	-1,13
<b>Riferiti a numero classi / alunni</b>			
<b>Totale plessi scolastici</b>	-	-	-
- Classi a modulo	-	-	-
- Classi a tempo pieno	-	-	-
- Classi residuali a 24 ore	-	-	-
<b>Alunni</b>	-	-	-
- con handicap	-	-	-

C. E. D. - Servizio Relazioni al Parlamento

XII LEGISLATURA — DISEGNI DI LEGGE E RELAZIONI - DOCUMENTI

ENTI LOCALI - RIFORMA SCUOLA ELEMENTARE  
ESERCIZIO 1992/93 - PROVVEDITORATO DI TRAPANI

	Popolazione scolastica 1992/93 (a)	Popolazione scolastica 1991/92 (b)	incremento % (a) su (b)	incidenza (d) su (c)		% rispetto alla popolazione scolastica complessiva	
				1992/93	1991/92	1992/93	1991/92
Alunni usufruenti trasporto (c)	2.566	2.647	-3,06			9,70	10,00
Alunni usufruenti mense	407	467	-12,85			1,54	1,76
Alunni usufruenti doppio trasporto (d)	310	300	3,33	12,08	11,33	1,17	1,13

ONERI RELATIVI	(importi in migliaia di lire)	
	1992/93 (a)	1991/92 (b)
<b>Oneri totali</b>		
Di cui:		
- Trasporti	-	-
- Servizio mensa	-	-
- Personale ausiliario	-	-
- Riscaldamento	-	-
- Spese varie	-	-
Riferiti a numero classi / alunni		
<b>Totale plessi scolastici</b>		
- Classi a modulo	-	-
- Classi a tempo pieno	-	-
- Classi residuali a 24 ore	-	-
Alunni	-	-
- con handicap	-	-

XII LEGISLATURA — DISEGNI DI LEGGE E RELAZIONI - DOCUMENTI

ENTI LOCALI - RIFORMA SCUOLA ELEMENTARE  
ESERCIZIO 1992/93 - PROVVEDITORATO DI CAGLIARI

	Popolazione scolastica 1992/93 (a)	Popolazione scolastica 1991/92 (b)	incremento %		incidenza (d) su (c)		% rispetto alla popolazione scolastica complessiva	
			(a) su (b)	%	1992/93	1991/92	1992/93	1991/92
Alunni usufruenti trasporto (c)	1.517	1.473	2,99				3,46	3,36
Alunni usufruenti mense	640	217	194,93				1,46	0,49
Alunni usufruenti doppio trasporto (d)	196	41	378,05		12,92	2,78	0,45	0,09

(importi in migliaia di lire)

ONERI RELATIVI	1992/93 (a)	1991/92 (b)	incremento percentuale (a) su (b)
<b>Oneri totali</b>	<b>24.825.703,9</b>	<b>23.547.997,1</b>	<b>5,43</b>
Di cui:			
- Trasporti	2.664.268,1	2.566.309,0	3,82
- Servizio mensa	288.987,4	109.675,9	172,61
- Personale ausiliario	18.021.397,1	17.823.387,0	1,11
- Riscaldamento	1.041.949,7	1.074.474,9	-3,03
- Spese varie	2.799.101,7	1.974.150,3	41,79
Riferiti a numero classi / alunni			
<b>Totale plessi scolastici</b>	<b>162</b>	<b>164</b>	
- Classi a modulo	18	1.802	
- Classi a tempo pieno	26	26	
- Classi residuali a 24 ore	64	180	
Alunni	32.199	35.831	
- con handicap	675	553	

XII LEGISLATURA — DISEGNI DI LEGGE E RELAZIONI - DOCUMENTI

ENTI LOCALI - RIFORMA SCUOLA ELEMENTARE  
ESERCIZIO 1992/93 - PROVVEDITORATO DI NUORO

	Popolazione scolastica 1992/93 (a)	Popolazione scolastica 1991/92 (b)	Incremento % (a) su (b)	incidenza (d) su (c)		% rispetto alla popolazione scolastica complessiva	
				1992/93	1991/92	1992/93	1991/92
Alunni usufruenti trasporto (c)	1.400	1.350	3,70				
Alunni usufruenti mense	-	-					
Alunni usufruenti doppio trasporto (d)	150	80	87,50	10,71	5,93	8,57	8,26
						0,92	0,49

(importi in migliaia di lire)

ONERI RELATIVI	1992/93 (a)	1991/92 (b)	incremento percentuale (a) su (b)
Oneri totali			10.552.432,6
Di cui:			
- Trasporti	-	-	-
- Servizio mensa	-	-	-
- Personale ausiliario	-	-	-
- Riscaldamento	-	-	-
- Spese varie	-	-	-
Riferiti a numero classi / alunni			
Totale plessi scolastici	-	-	-
- Classi a modulo	-	-	-
- Classi a tempo pieno	-	-	-
- Classi residuali a 24 ore	-	-	-
Alunni	-	-	-
- con handicap	-	-	-

XII LEGISLATURA — DISEGNI DI LEGGE E RELAZIONI - DOCUMENTI

ENTI LOCALI - RIFORMA SCUOLA ELEMENTARE  
ESERCIZIO 1992/93 - PROVVEDITORATO DI ORISTANO

	Popolazione scolastica 1992/93 (a)	Popolazione scolastica 1991/92 (b)	Incremento % (a) su (b)	incidenza (d) su (c)		% rispetto alla popolazione scolastica complessiva 1991/92	
				1992/93	1991/92	1992/93	1991/92
Alunni usufruenti trasporto (c)	566	-				6,08	
Alunni usufruenti mense	2.333	-				25,06	
Alunni usufruenti doppio trasporto (d)	99	-		17,49		1,06	

ONERI RELATIVI	(Importi in migliaia di lire)	
	1992/93 (a)	1991/92 (b)
Oneri totali	5.884.206,4	
Di cui:		
- Trasporti	407.854,6	-
- Servizio mensa	332.607,1	-
- Personale ausiliario	3.888.469,4	-
- Riscaldamento	544.080,8	-
- Spese varie	711.194,4	-
Riferiti a numero classi / alunni		
Totale plessi scolastici	-	-
- Classi a modulo	-	-
- Classi a tempo pieno	-	-
- Classi residuali a 24 ore	-	-
Alunni	-	-
- con handicap	-	-

XII LEGISLATURA — DISEGNI DI LEGGE E RELAZIONI - DOCUMENTI

ENTI LOCALI - RIFORMA SCUOLA ELEMENTARE  
ESERCIZIO 1982/83 - PROVVEDITORATO DI SASSARI

	Popolazione scolastica 1982/83 (a)	Popolazione scolastica 1991/92 (b)	Incremento % (a) su (b)	Incidenza (c) su (c)		% rispetto alla popolazione scolastica complessiva	
				1982/83	1991/92	1982/83	1991/92
Alunni usufruenti trasporto (c)	-	-					
Alunni usufruenti mense	-	-					
Alunni usufruenti doppio trasporto (d)	-	-					

(Importi in migliaia di lire)

ONERI RELATIVI	1982/83 (a)	1991/92 (b)	Incremento percentuale (a) su (b)
<b>Oneri totali</b>			
Di cui:			
- Trasporti	-	-	
- Servizio mensa	-	-	
- Personale ausiliario	-	-	
- Riscaldamento	-	-	
- Spese varie	-	-	
Riferiti a numero classi / alunni			
<b>Totale plessi scolastici</b>			
- Classi a modulo	-	-	
- Classi a tempo pieno	-	-	
- Classi residuali a 24 ore	-	-	
Alunni	-	-	
- con handicap	-	-	

**REGIONI**

**POPOLAZIONE SCOLASTICA**

**INSEGNANTI**  
**(SOSTEGNO-C.P.P.)**





XII LEGISLATURA — DISEGNI DI LEGGE E RELAZIONI - DOCUMENTI

RIFORMA SCUOLA ELEMENTARE - POPOLAZIONE SCOLASTICA - INSEGNANTI (sostegno - c.p.p.)  
ESERCIZIO 1992/93 - PROVVEDIMENTI DELLA REGIONE PIEMONTE

	1992/93 (a)		1991/92 (b)		Variazioni % (a/b)	% di (e) su (c+d+e)		Variazioni da rilevazioni dati da mod. CM324
	classi	posti	classi	posti		1992/93	1991/92	
<i>Popolazione scolastica</i>								
<b>Totale</b>	164.829	168.167	168.167	168.167	-1,98			619
- Alunni con handicap	2.927	2.875	2.875	2.875	1,81			
<b>Totale plessi scolastici</b>	1.511	1.614	1.614	1.614	-6,38			
	classi	posti	classi	posti				
<b>Totale classi/posti</b>	10.620	17.384	10.883	17.221				
- Classi a modulo (c)	6.107	8.929	5.220	7.686				-38
- Classi a tempo pieno (d)	3.421	6.837	3.420	6.838				21
- Classi residuali a 24 ore (e)	1.092	1.092	2.243	2.243				
- C. P. P.		536		444				
- % delle classi res. a 24 h sul tot. delle classi							10,28	20,61
<b>Totale insegnanti di sostegno</b>	1.520		1.483		2,49			784
<i>Di cui:</i>								
- Istituiti con rapporto 1/4	728		731		-0,27			
- Istituiti in deroga al rapporto 1/4	791		752		5,19			
<b>Totale insegnanti su posti di sostegno</b>	1.638		1.546		5,95			
<i>Di cui:</i>								
- di ruolo	835		838		-0,36			
- supplenti annuali	681		689		1,79			
- cpp	122		39		212,82			
<i>Contingente provinciale provvisorio</i>								
<b>Totale</b>	504		443		13,77			
<i>Di cui:</i>								
- su posti comuni	285		332		-14,16			
- insegnante specialista di lingua straniera	92		8		1050,00			
- su posti di sostegno	122		39		212,82			
- per progetti educativi	5		64		-92,19			

XII LEGISLATURA — DISEGNI DI LEGGE E RELAZIONI - DOCUMENTI

RIFORMA SCUOLA ELEMENTARE - POPOLAZIONE SCOLASTICA - INSEGNANTI (sostegno - c.p.p.)  
ESERCIZIO 1992/93 - PROVVEDIMENTI DELLA REGIONE LIGURIA

	1992/93		1991/92		Variazioni % (a/b)		% di (e) su (c+d+e)		Variazioni da rilevazioni dati da mod. CM324
	(a)	(b)	(c)	(d)	1992/93	1991/92	1992/93	1991/92	
<i>Popolazione scolastica</i>									
Totale	49.276	50.433			-2,29				752
- Alunni con handicap	1.030	1.070			-3,74				
Totale plessi scolastici	537	558			-3,76				
	classi	posti	classi	posti					
Totale classi/posti	3.217	4.989	3.374	4.875					
- Classi a modulo (c)	1.820	2.545	1.503	2.068					29
- Classi a tempo pieno (d)	959	1.681	955	1.673					-1.790
- Classi residuali a 24 ore (e)	438	426	916	903					
- C. P. P.		337		231					
- % delle classi res. a 24 h sul tot. delle classi									
Totale insegnanti di sostegno	553	574			-3,66				173
Di cui:									
- Istituiti con rapporto 1/4	283	331			-14,50				
- Istituiti in deroga al rapporto 1/4	270	243			11,11				
Totale insegnanti su posti di sostegno	619	643			-3,73				
Di cui:									
- di ruolo	411	474			-13,29				
- supplenti annuali	142	137			3,65				
- c.p.p.	66	32			106,25				
<i>Contingente provinciale provvisorio</i>									
Totale	337	285			18,25				
Di cui:									
- su posti comuni	233	220			5,91				
- insegnante specialista di lingua straniera	32	22			45,45				
- su posti di sostegno	66	32			106,25				
- per progetti educativi	6	11			-45,45				

## XII LEGISLATURA — DISEGNI DI LEGGE E RELAZIONI - DOCUMENTI

RIFORMA SCUOLA ELEMENTARE - POPOLAZIONE SCOLASTICA - INSEGNANTI (sostegno - c.p.p.)  
ESERCIZIO 1992/93 - PROVVEDIMENTI DELLA REGIONE LOMBARDA

	1992/93		1991/92		Variazioni % (a/b)	% di (e) su (c+d+e)		Variazioni da rilevazioni dati da mod. CM324
	(a)	post	(b)	post		1992/93	1991/92	
<i>Popolazione scolastica</i>								
Totale	365.365		375.990		-2,83			-6.449
- Alunni con handicap	6.332		6.334		-0,03			
Totale plessi scolastici	2.649		2.761		-4,06			
	classi	post	classi	post				
Totale classi/posti	21.918	34.805	22.384	33.813				
- Classi a modulo (c)	13.814	20.219	11.719	16.677				2.096
- Classi a tempo pieno (d)	5.552	11.002	5.624	11.147				-41
- Classi residuali a 24 ore (e)	2.552	2.553	5.041	5.050				
- C. P. P.		1.031		939				
- % delle classi res. a 24 h sul tot. delle classi							11,64	22,52
Totale insegnanti di sostegno	2.460		2.406		2,24			749
Di cui:								
- Istituiti con rapporto 1/4	1.491		1.507		-1,06			
- Istituiti in deroga al rapporto 1/4	969		899		7,79			
Totale insegnanti su posti di sostegno	2.508		2.686		-6,83			
Di cui:								
- di ruolo	1.489		1.626		-8,43			
- supplenti annuali	798		833		-4,06			
- cpp	220		227		-3,06			
<i>Contingente provinciale provvisorio</i>								
Totale	1.116		941		18,60			
Di cui:								
- su posti comuni	532		396		34,34			
- insegnante specialista di lingua straniera	274		106		158,49			
- su posti di sostegno	220		227		-3,06			
- per progetti educativi	90		212		-57,55			

XII LEGISLATURA — DISEGNI DI LEGGE E RELAZIONI - DOCUMENTI

RIFORMA SCUOLA ELEMENTARE - POPOLAZIONE SCOLASTICA - INSEGNANTI (sostegno - c.p.p.)  
ESERCIZIO 1992/93 - PROVVEDIMENTI DELLA REGIONE EMILIA ROMAGNA

	1992/93 (a)		1991/92 (b)		Variazioni % (e/f)	% di (e) su (c+d+e)		Variazioni da rilevazioni dati da mod. CM324
	classi	posti	classi	posti		1992/93	1991/92	
<i>Popolazione scolastica</i>								
Totale	132.631	135.490			-2,11			-2.224
- Alunni con handicap	2.324	2.291			1,44			
Totale plessi scolastici	1.286	1.322			-2,72			
<i>Totale classi/posti</i>								
- Classi a modulo (c)	8.649	13.496	8.837	13.340				382
- Classi a tempo pieno (d)	5.343	7.304	4.369	6.043				64
- Classi residuali a 24 ore (e)	2.356	4.706	2.389	4.618				
- C. P. P.	950	960	2.079	2.129				
		526		550				
- % delle classi res. a 24 h sul tot. delle classi							10,98	23,53
Totale insegnanti di sostegno	1.280	1.217			6,00			548
<i>Di cui:</i>								
- Istituiti con rapporto 1/4	658	679			-3,09			
- Istituiti in deroga al rapporto 1/4	632	538			17,47			
Totale insegnanti su posti di sostegno	1.399	1.255			11,47			
<i>Di cui:</i>								
- di ruolo	770	798			-3,51			
- supplenti annuali	525	406			29,31			
- c.p.p.	104	51			103,92			
<i>Contingente provinciale provvisorio</i>								
Totale	498	504			-1,19			
<i>Di cui:</i>								
- su posti comuni	195	292			-33,22			
- insegnante specialista di lingua straniera	111	51			117,65			
- su posti di sostegno	104	51			103,92			
- per progetti educativi	88	110			-20,00			

XII LEGISLATURA — DISEGNI DI LEGGE E RELAZIONI - DOCUMENTI

RIFORMA SCUOLA ELEMENTARE - POPOLAZIONE SCOLASTICA - INSEGNANTI (sostegno - c.p.p.)  
ESERCIZIO 1992/93 - PROVVEDIMENTI DELLA REGIONE VENETO

	1992/93 (a)		1991/92 (b)		Variazioni % (a/b)	% di (e) su (c+d+e)		Variazioni da rilevazioni dati da mod. CM324
	classi	posti	classi	posti		1992/93	1991/92	
<i>Popolazione scolastica</i>								
<b>Totale</b>		187.240		192.455	-2,71			-1.925
- Alunni con handicap		3.399		3.371	0,83			
<b>Totale plessi scolastici</b>		1.766		1.850	-2,92			
	classi	posti	classi	posti				
<b>Totale classi/posti</b>		11.755	14.824	12.047	15.219			
- Classi a modulo (c)		9.716	11.724	8.380	10.263			1.077
- Classi a tempo pieno (d)		940	1.568	945	1.575			21
- Classi residuali a 24 ore (e)		1.099	1.099	2.722	2.722			
- C. P. P.			433		659			
- % delle classi res. a 24 h sul tot. delle classi							9,35	22,59
<b>Totale insegnanti di sostegno</b>		1.411		1.411	0,00			467
<i>Di cui:</i>								
- istituiti con rapporto 1/4		992		974	1,85			
- istituiti in deroga al rapporto 1/4		419		437	-4,12			
<b>Totale insegnanti su posti di sostegno</b>		1.472		1.336	10,18			
<i>Di cui:</i>								
- di ruolo		871		881	-1,14			
- supplenti annuali		596		399	46,87			
- c.p.p.		15		56	-73,21			
<i>Contingente provinciale provvisorio</i>								
<b>Totale</b>		420		593	-29,17			
<i>Di cui:</i>								
- su posti comuni		311		411	-24,33			
- insegnante specialista di lingua straniera		68		27	151,85			
- su posti di sostegno		15		56	-73,21			
- per progetti educativi		26		99	-73,74			

C. E. D. - Servizio Relazioni al Parlamento

XII LEGISLATURA — DISEGNI DI LEGGE E RELAZIONI - DOCUMENTI

RIFORMA SCUOLA ELEMENTARE - POPOLAZIONE SCOLASTICA - INSEGNANTI (sostegno - c.p.p.)  
ESERCIZIO 1992/93 - PROVVEDIMENTI DELLA REGIONE TRENINO ALTO ADIGE

	1992/93 (a)		1991/92 (b)		Variazioni % (a/b)	% di (e) su (c+d+e)		Variazioni da rilevazioni dati da mod. CM324
	classi	posti	classi	posti		1992/93	1991/92	
<i>Popolazione scolastica</i>								
Totale		25.330		25.435	-0,41			460
- Alunni con handicap		403		358	12,57			
Totale plessi scolastici		338		343	-1,46			
	classi	posti	classi	posti				
Totale classi/posti	1.845	3.008	1.884	3.007				
- Classi a modulo (c)	1.358	1.970	1.136	1.661				158
- Classi a tempo pieno (d)	400	758	398	754				7
- Classi residuali a 24 ore (e)	87	87	350	350				
- C. P. P.		193		242				
- % delle classi res. a 24 h sul tot. delle classi							4,72	18,58
Totale insegnanti di sostegno	184		185		-0,54			78
Di cui:								
- istituiti con rapporto 1/4	110		113		-2,65			
- istituiti in deroga al rapporto 1/4	74		72		2,78			
Totale insegnanti su posti di sostegno	176		211		-16,59			
Di cui:								
- di ruolo	116		134		-13,43			
- supplenti annuali	60		52		15,38			
- c.p.p.			25					
<i>Contingente provinciale provvisorio</i>								
Totale		160		241	-33,61			
Di cui:								
- su posti comuni	148		189		-21,69			
- insegnante specialista di lingua straniera	8		4		100,00			
- su posti di sostegno			25					
- per progetti educativi	4		23		-82,61			

XII LEGISLATURA — DISEGNI DI LEGGE E RELAZIONI - DOCUMENTI

RIFORMA SCUOLA ELEMENTARE - POPOLAZIONE SCOLASTICA - INSEGNANTI (sostegno - c.p.p.)  
ESERCIZIO 1992/93 - PROVVEDIMENTI DELLA REGIONE FRIULI VENEZIA GIULIA

	1992/93		1991/92		Variazioni % (a/b)	% di (e) su (c+d+e)		Variazioni da rilevazioni dati da mod. CM324
	(a)	(b)	(c)	(d)		1992/93	1991/92	
<i>Popolazione scolastica</i>								
Totale	41.991	42.370			-0,89			1.003
- Alunni con handicap	914	945			-3,28			
Totale plessi scolastici	464	422			9,95			
	classi	posti	classi	posti				
Totale classi/posti	2.947	4.685	3.017	4.695				
- Classi a modulo (c)	2.188	3.257	2.054	3.007				
- Classi a tempo pieno (d)	525	1.007	525	1.001				
- Classi residuali a 24 ore (e)	224	224	438	486				
- C. P. P.		197		191				
- % delle classi res. a 24 h sul tot. delle classi						7,80	14,52	
Totale insegnanti di sostegno	286	292			-2,05			49
Di cui:								
- istituiti con rapporto 1/4	235	245			-4,08			
- istituiti in deroga al rapporto 1/4	51	47			8,51			
Totale insegnanti su posti di sostegno	284	286			-0,70			
Di cui:								
- di ruolo	213	235			-9,36			
- supplenti annuali	50	37			35,14			
- o.p.p.	21	14			50,00			
<i>Contingente provinciale provvisorio</i>								
Totale	197	191			3,14			
Di cui:								
- su posti comuni	161	155			3,87			
- insegnante specialista di lingua straniera	6	8			-25,00			
- su posti di sostegno	21	14			50,00			
- per progetti educativi	9	14			-35,71			

C. E. D. - Servizio Relazioni al Parlamento

XII LEGISLATURA — DISEGNI DI LEGGE E RELAZIONI - DOCUMENTI

RIFORMA SCUOLA ELEMENTARE - POPOLAZIONE SCOLASTICA - INSEGNANTI (sostegno - c.p.p.)  
ESERCIZIO 1992/93 - PROVVEDIMENTI DELLA REGIONE TOSCANA

	1992/93 (a)		1991/92 (b)		Variazioni % (a/b)	% di (e) su (c+d+e)		Variazioni da rilevazioni dati da mod. CM324
	classi	posti	classi	posti		1992/93	1991/92	
<i>Popolazione scolastica</i>								
<b>Totale</b>	128.734		129.915		-2,45			-213
- Alunni con handicap	1.895		2.123		-10,74			
<b>Totale plessi scolastici</b>	1.212		1.251		-3,12			
	classi	posti	classi	posti				
<b>Totale classi/posti</b>	8.258	13.375	8.487	13.301				
- Classi a modulo (c)	5.749	8.398	4.917	7.216			937	
- Classi a tempo pieno (d)	1.984	3.908	2.101	4.183			-56	
- Classi residuali a 24 ore (e)	545	545	1.469	1.469				
- C. P. P.		524		453				
- % delle classi res. a 24 h sul tot. delle classi						6,60	17,31	
<b>Totale insegnanti di sostegno</b>	1.094		1.066		2,63			427
Di cui:								
- istituti con rapporto 1/4	525		568		-7,57			
- Istituti in deroga al rapporto 1/4	569		498		14,26			
<b>Totale insegnanti su posti di sostegno</b>	1.094		1.071		2,15			
Di cui:								
- di ruolo	623		686		-9,18			
- supplenti annuali	421		334		26,05			
- cpp	50		51		-1,96			
<i>Contingente provinciale provvisorio</i>								
<b>Totale</b>	487		434		12,21			
Di cui:								
- su posti comuni	360		313		15,02			
- insegnante specialista di lingua straniera	51		34		50,00			
- su posti di sostegno	50		51		-1,96			
- per progetti educativi	26		36		-27,78			



XII LEGISLATURA — DISEGNI DI LEGGE E RELAZIONI - DOCUMENTI

RIFORMA SCUOLA ELEMENTARE - POPOLAZIONE SCOLASTICA - INSEGNANTI (sostegno - c.p.p.)  
ESERCIZIO 1982/83 - PROVVEDIMENTI DELLA REGIONE UMBRIA

	1982/83		1981/82		Variazioni % (a/b)	% di (e) su (c+d+e)		Variazioni da rievazioni dati da mod. CM324
	(a)	(b)	(c)	(d)		1982/83	1981/82	
<i>Popolazione scolastica</i>								
Totale	34.981	36.341			-3,80			329
- Alunni con handicap	416	456			-8,77			
Totale plessi scolastici	377	414			-8,94			
	classi	posti	classi	posti				
Totale classi/posti	2.308	3.532	2.547	3.788				
- Classi a modulo (c)	1.989	2.797	1.912	2.737				439
- Classi a tempo pieno (d)	302	604	307	614				0
- Classi residuali a 24 ore (e)	37	37	328	328				
- C. P. P.		94		109				
- % delle classi res. a 24 h sul tot. delle classi						1,60	12,88	
Totale insegnanti di sostegno	244	235			3,83			140
Di cui:								
- istituiti con rapporto 1/4	100	102			-1,96			
- istituiti in deroga al rapporto 1/4	144	133			8,27			
Totale insegnanti su posti di sostegno	228	237			-3,80			
Di cui:								
- di ruolo	105	138			-23,91			
- supplenti annuali	121	99			22,22			
- CPP	2							
<i>Contingente provinciale provvisorio</i>								
Totale	94	18			422,22			
Di cui:								
- su posti comuni	60	16			275,00			
- insegnante specialista di lingua straniera	32	2			1500,00			
- su posti di sostegno	2							
- per progetti educativi								

XII LEGISLATURA — DISEGNI DI LEGGE E RELAZIONI - DOCUMENTI

RIFORMA SCUOLA ELEMENTARE - POPOLAZIONE SCOLASTICA - INSEGNANTI (sostegno - c.p.p.)  
ESERCIZIO 1992/93 - PROVVEDIMENTI DELLA REGIONE MARCHE

	1992/93 (a)		1991/92 (b)		Variazioni % (a/b)	% di (e) su (c+d+e)		Variazioni da rilevazioni dati da mod. CM324
	classi	posti	classi	posti		1992/93	1991/92	
<i>Popolazione scolastica</i>								
Totale		57.620		59.040	-2,41			-8.102
- Alunni con handicap		781		781	0,00			
Totale plessi scolastici		614		654	-6,12			
	classi	posti	classi	posti				
Totale classi/posti	3.848	6.290	3.971	6.483				
- Classi a modulo (c)	3.054	4.573	2.692	4.071				552
- Classi a tempo pieno (d)	513	1.163	545	1.290				-136
- Classi residuali a 24 ore (e)	281	349	734	889				
- C. P. P.		205		233				
- % delle classi res. a 24 h sul tot. delle classi							7,30	18,48
Totale insegnanti di sostegno		367		358	2,51			-379
Di cui:								
- istituiti con rapporto 1/4		213		223	-4,48			
- istituiti in deroga al rapporto 1/4		154		135	14,07			
Totale insegnanti su posti di sostegno		376		369	1,90			
Di cui:								
- di ruolo		235		251	-6,37			
- supplenti annuali		130		105	23,81			
- cpp		11		13	-15,38			
<i>Contingente provinciale provvisorio</i>								
Totale		205		233	-12,02			
Di cui:								
- su posti comuni		139		144	-3,47			
- insegnante specialista di lingua straniera		31		25	24,00			
- su posti di sostegno		11		13	-15,38			
- per progetti educativi		24		51	-52,94			

XII LEGISLATURA — DISEGNI DI LEGGE E RELAZIONI - DOCUMENTI

RIFORMA SCUOLA ELEMENTARE - POPOLAZIONE SCOLASTICA - INSEGNANTI (sostegno - c.p.p.)  
ESERCIZIO 1992/93 - PROVVEDIMENTI DELLA REGIONE LAZIO

	1992/93		1991/92		Variazioni % (a/d)	% di (e) su (c+d+e)		Variazioni da rilevazioni dati da mod. CM324
	(a)	(b)	(c)	(d)		1992/93	1991/92	
<i>Popolazione scolastica</i>								
Totale	221.278	228.869			-2,46			-2.936
- Alunni con handicap	4.829	4.857			-0,58			
Totale plessi scolastici	1.381	1.418			-2,81			
	classi	posti	classi	posti				
Totale classi/posti	19.579	19.979	19.717	19.873				
- Classi a modulo (c)	14.263	13.142	12.921	11.866				5.897
- Classi a tempo pieno (d)	4.325	5.487	4.702	5.547				1.553
- Classi residuali a 24 ore (e)	991	846	2.084	1.944				
- C. P. P.		494		516				
- % delle classi res. a 24 h sul tot. delle classi							5,06	10,62
Totale insegnanti di sostegno	2.056	2.158			-4,73			296
Di cui:								
- istituiti con rapporto 1/4	1.177	1.188			-0,78			
- istituiti in deroga al rapporto 1/4	879	972			-9,57			
Totale insegnanti su posti di sostegno	2.203	2.447			-9,97			
Di cui:								
- di ruolo	1.557	1.728			-9,90			
- supplenti annuali	515	495			4,04			
- c.p.p.	131	224			-41,52			
<i>Contingente provinciale provvisorio</i>								
Totale	509	474			7,38			
Di cui:								
- su posti comuni	245	203			20,89			
- insegnante specialista di lingua straniera	114	20			470,00			
- su posti di sostegno	131	224			-41,52			
- per progetti educativi	19	27			-29,63			

C. E. D. - Servizio Relazioni al Parlamento

XII LEGISLATURA — DISEGNI DI LEGGE E RELAZIONI - DOCUMENTI

RIFORMA SCUOLA ELEMENTARE - POPOLAZIONE SCOLASTICA - INSEGNANTI (sostegno - c.p.p.)  
ESERCIZIO 1992/93 - PROVVEDIMENTI DELLA REGIONE ABRUZZO

	1992/93		1991/92		Variazioni % (a/b)	% di (e) su (c+d+e)		Variazioni da rilevazioni dati da mod. CM324
	(a)	(b)	(c)	(d)		1992/93	1991/92	
<i>Popolazione scolastica</i>								
Totale	65.872	65.344			0,81			619
- Alunni con handicap	1.196	1.202			-0,50			
Totale plessi scolastici	616	669			-7,92			
	classi	posti	classi	posti				
Totale classi/posti	4.143	6.169	4.247	6.135				
- Classi a modulo (c)	3.522	5.130	2.937	4.361				
- Classi a tempo pieno (d)	274	543	282	558				
- Classi residuali a 24 ore (e)	347	347	1.028	1.028				
- C. P. P.		149		188				
- % delle classi res. a 24 h sul tot. delle classi						8,38	24,21	
Totale insegnanti di sostegno	454	400			13,50			204
Di cui:								
- istituti con rapporto 1/4	301	288			4,51			
- istituti in deroga al rapporto 1/4	153	112			36,61			
Totale insegnanti su posti di sostegno	457	415			10,12			
Di cui:								
- di ruolo	289	298			-3,02			
- supplenti annuali	164	112			46,43			
- c.p.p.	4	5			-20,00			
<i>Contingente provinciale provvisorio</i>								
Totale	149	228			-34,65			
Di cui:								
- su posti comuni	132	222			-40,54			
- insegnante specialista di lingua straniera	13	1			1200,00			
- su posti di sostegno	4	5			-20,00			
- per progetti educativi								

XII LEGISLATURA — DISEGNI DI LEGGE E RELAZIONI - DOCUMENTI

RIFORMA SCUOLA ELEMENTARE - POPOLAZIONE SCOLASTICA - INSEGNANTI (sostegno - c.p.p.)  
ESERCIZIO 1982/83 - PROVVEDIMENTI DELLA REGIONE MOLISE

	1992/93 (a)		1991/92 (b)		Variazioni % (a/b)	% di (e) su (c+d+e)		Variazioni da rilevazioni dati da mod. CM324
	1992/93 (a)	1991/92 (b)	1992/93	1991/92		1992/93	1991/92	
<i>Popolazione scolastica</i>								
Totale	17.992	18.340			-1,90			-283
- Alunni con handicap	238	232			2,58			
Totale plessi scolastici	113	128			-11,72			
	classi	posti	classi	posti				
Totale classi/posti	1.174	1.703	1.197	1.724				
- Classi a modulo (c)	1.103	1.585	1.047	1.500				18
- Classi a tempo pieno (d)	18	36	26	52				-1
- Classi residuali a 24 ore (e)	53	53	124	125				
- C. P. P.		29		47				
- % delle classi res. a 24 h sul tot. delle classi							4,51	10,36
Totale insegnanti di sostegno	83	78			6,41			29
Di cui:								
- istruiti con rapporto 1/4	54	53			1,89			
- istruiti in deroga al rapporto 1/4	29	25			16,00			
Totale insegnanti su posti di sostegno	85	81			4,94			
Di cui:								
- di ruolo	52	57			-8,77			
- supplenti annuali	33	23			43,48			
- cpp		1						
<i>Contingente provinciale provvisorio</i>								
Totale	29	47			-38,30			
Di cui:								
- su posti comuni	23	40			-42,50			
- insegnante specialista di lingua straniera	6	6			0,00			
- su posti di sostegno		1						
- per progetti educativi								

C. E. D. - Servizio Relazioni al Parlamento

## XII LEGISLATURA — DISEGNI DI LEGGE E RELAZIONI - DOCUMENTI

RIFORMA SCUOLA ELEMENTARE - POPOLAZIONE SCOLASTICA - INSEGNANTI (sostegno - c.p.p.)  
ESERCIZIO 1982/83 - PROVVEDIMENTI DELLA REGIONE CAMPANIA

	1982/83		1991/92		Variazioni % (a/b)	% di (e) su (c+d+e)		Variazioni da rilevazioni dati da mod. CM324
	(a)	(b)	(c)	(d)		1982/83	1991/92	
<i>Popolazione scolastica</i>								
Totale	350.344	360.239			-2,75			1.674
- Alunni con handicap	6.396	6.727			-4,89			
Totale plessi scolastici	2.015	2.054			-1,90			
	classi	posti	classi	posti				
Totale classi/posti	17.397	25.499	17.727	24.266				
- Classi a modulo (c)	13.822	20.687	11.136	16.135				2.346
- Classi a tempo pieno (d)	822	1.644	1.017	1.484				-154
- Classi residuali a 24 ore (e)	2.753	2.753	5.574	5.410				
- C. P. P.		415		1.237				
- % delle classi res. a 24 h sul tot. delle classi							15,82	31,44
Totale insegnanti di sostegno	2.949	2.840			3,94			1.301
Di cui:								
- istituti con rapporto 1/4	1.634	1.778			-6,10			
- istituti in deroga al rapporto 1/4	1.315	1.062			23,82			
Totale insegnanti su posti di sostegno	2.847	2.606			9,25			
Di cui:								
- di ruolo	1.667	1.527			9,17			
- supplenti annuali	1.156	946			22,20			
- cpp	24	133			-81,95			
<i>Contingente provinciale provvisorio</i>								
Totale	415	1.237			-66,45			
Di cui:								
- su posti comuni	272	949			-71,34			
- insegnante specialista di lingua straniera	115	53			116,98			
- su posti di sostegno	24	133			-81,95			
- per progetti educativi	4	102			-86,08			

XII LEGISLATURA — DISEGNI DI LEGGE E RELAZIONI - DOCUMENTI

RIFORMA SCUOLA ELEMENTARE - POPOLAZIONE SCOLASTICA - INSEGNANTI (sostegno - c.p.p.)  
ESERCIZIO 1992/93 - PROVVEDIMENTI DELLA REGIONE BASILICATA

	1992/93 (a)		1991/92 (b)		Variazioni % (a/b)		% di (e) su (c+d+e)		Variazioni da rilevazioni dati da mod. CM324
	classi	posti	classi	posti			1992/93	1991/92	
<i>Popolazione scolastica</i>									
Totale		36.894		38.188		-3,34			-614
- Alunni con handicap		522		559		-6,62			
Totale plessi scolastici		298		305		-2,30			
	classi	posti	classi	posti					
Totale classi/posti	2.263	3.605	2.332	3.650					
- Classi a modulo (c)	1.443	2.131	1.269	1.879					-5
- Classi a tempo pieno (d)	625	1.198	727	1.393					-35
- Classi residuali a 24 ore (e)	195	206	336	336					
- C. P. P.		70		42					
- % delle classi res. a 24 h sul tot. delle classi							8,62	14,41	
Totale insegnanti di sostegno		231		222		4,05			103
Di cui:									
- istituti con rapporto 1/4		125		129		-3,10			
- istituti in deroga al rapporto 1/4		106		93		13,98			
Totale insegnanti su posti di sostegno		244		229		6,55			
Di cui:									
- di ruolo		137		141		-2,84			
- supplenti annuali		97		78		24,36			
- cpp		10		10		0,00			
<i>Contingente provinciale provvisorio</i>									
Totale		70		42		66,67			
Di cui:									
- su posti comuni		55		32		71,88			
- insegnante specialista di lingua straniera		5							
- su posti di sostegno		10		10		0,00			
- per progetti educativi									

C. E. D. - Servizio Relazioni al Parlamento

XII LEGISLATURA — DISEGNI DI LEGGE E RELAZIONI - DOCUMENTI

RIFORMA SCUOLA ELEMENTARE - POPOLAZIONE SCOLASTICA - INSEGNANTI (sostegno - c.p.p.)  
ESERCIZIO 1992/93 - PROVVEDIMENTI DELLA REGIONE PUGLIA

	1992/93 (a)	1991/92 (b)		Variazioni % (a/b)	% di (e) su (c+d+e)		Variazioni da rilevazioni dati da mod. CM324
		classi	posti		1992/93	1991/92	
<i>Popolazione scolastica</i>							
<b>Totale</b>	251.665	258.688		-2,71			-2.531
- Alunni con handicap	4.339	4.645		-6,59			
<b>Totale plessi scolastici</b>	826	classi	posti		classi	posti	
<b>Totale classi/posti</b>							
- Classi a modulo (c)	12.433	18.534	12.869	18.589			
- Classi a tempo pieno (d)	11.485	16.884	9.803	14.543			1.131
- Classi a tempo pieno (d)	256	512	357	714			-107
- Classi residuali a 24 ore (e)	682	682	2.709	2.709			
- C. P. P.		456		623			
- % delle classi res. a 24 h sul tot. delle classi							
<b>Totale insegnanti di sostegno</b>	1.778	1.704		4,34			618
Di cui:							
- Istituiti con rapporto 1/4	1.048	1.165		-10,04			
- Istituiti in deroga al rapporto 1/4	730	539		35,44			
<b>Totale insegnanti su posti di sostegno</b>	1.754	1.708		2,69			
Di cui:							
- di ruolo	1.032	1.134		-8,99			
- supplenti annuali	681	538		28,44			
- cpp	31	36		-13,89			
<i>Contingente provinciale provvisoria</i>							
<b>Totale</b>	565	624		-9,46			
Di cui:							
- su posti comuni	420	541		-22,37			
- insegnante specialista di lingua straniera	111	16		593,75			
- su posti di sostegno	31	36		-13,89			
- per progetti educativi	3	31		-90,32			
					5,49	21,05	

C. E. D. - Servizio Relazioni al Parlamento



XII LEGISLATURA — DISEGNI DI LEGGE E RELAZIONI - DOCUMENTI

RIFORMA SCUOLA ELEMENTARE - POPOLAZIONE SCOLASTICA - INSEGNANTI (sostegno - c.p.p.)  
ESERCIZIO 1982/83 - PROVVEDITORIATI DELLA REGIONE CALABRIA

	1982/83		1981/82		Variazioni % (a/b)	% di (e) su (c+d+e)		Variazioni da rilevazioni dati da mod. CM324
	(a)	(b)	(c)	(d)		1982/83	1981/82	
<i>Popolazione scolastica</i>								
Totale	130.747	131.320			-0,44			-3.899
- Alunni con handicap	2.526	2.468			2,35			
Totale posti scolastici	1.438	1.805			-10,40			
	classi	posti	classi	posti				
Totale classi/posti	8.715	13.624	9.151	13.215				
- Classi a modulo (c)	7.355	10.772	6.922	9.690				363
- Classi a tempo pieno (d)	726	1.452	744	1.382				4
- Classi residuali a 24 ore (e)	634	634	1.485	1.459				
- C. P. P.		766		684				
- % delle classi res. a 24 h sul tot. delle classi						7,27	16,23	
Totale insegnanti di sostegno	950	972			-2,26			202
Di cui:								
- Istituiti con rapporto 1/4	586	526			11,41			
- Istituiti in deroga al rapporto 1/4	364	446			-18,39			
Totale insegnanti su posti di sostegno	983	885			11,07			
Di cui:								
- di ruolo	780	690			13,04			
- supplenti annuali	151	147			2,72			
- c.p.p.	52	48			8,33			
<i>Contingente provinciale proiettato</i>								
Totale	655	571			14,71			
Di cui:								
- su posti comuni	464	468			-0,85			
- insegnante specialista di lingua straniera	26	1			2500,00			
- su posti di sostegno	52	48			8,33			
- per progetti educativi	113	54			109,26			

C. E. D. - Servizio Relazioni al Parlamento

## XII LEGISLATURA — DISEGNI DI LEGGE E RELAZIONI - DOCUMENTI

RIFORMA SCUOLA ELEMENTARE - POPOLAZIONE SCOLASTICA - INSEGNANTI (sostegno - c.p.p.)  
ESERCIZIO 1992/93 - PROVVEDIMENTI DELLA REGIONE SICILIA

	1992/93 (a)		1991/92 (b)		Variazioni % (a/b)	% di (e) su (c+d+e)		Variazioni da rilevazioni dati da mod. CM324
	classi	posti	classi	posti		1992/93	1991/92	
<i>Popolazione scolastica</i>								
Totale	304.093		309.479		-1,74			-3.894
- Alunni con handicap	6.708		6.447		4,05			
Totale plessi scolastici	1.648		1.690		-2,49			
	classi	posti	classi	posti				
Totale classi/posti	16.398	21.902	16.888	23.737				
- Classi a modulo (c)	12.969	17.417	10.499	15.537			3.727	
- Classi a tempo pieno (d)	754	1.347	927	1.851			153	
- Classi residuali a 24 ore (e)	2.675	2.482	5.262	5.165				
- C. P. P.	556		1.184					
- % delle classi res. a 24 h sul tot. delle classi						16,31	31,53	
Totale insegnanti di sostegno	2.659		2.384		11,54			1.006
Di cui:								
- istituiti con rapporto 1/4	1.642		1.648		-0,36			
- istituiti in deroga al rapporto 1/4	1.017		736		38,18			
Totale insegnanti su posti di sostegno	2.499		2.348		6,43			
Di cui:								
- di ruolo	1.527		1.566		-2,49			
- supplenti annuali	869		635		40,00			
- CPP	83		147		-43,54			
<i>Contingente provinciale provvisorio</i>								
Totale	552		1.149		-51,96			
Di cui:								
- su posti comuni	393		795		-50,57			
- insegnante specialista di lingua straniera	48		84		-42,86			
- su posti di sostegno	83		147		-43,54			
- per progetti educativi	28		123		-77,24			

XII LEGISLATURA — DISEGNI DI LEGGE E RELAZIONI - DOCUMENTI

RIFORMA SCUOLA ELEMENTARE - POPOLAZIONE SCOLASTICA - INSEGNANTI (sostegno - c.p.p.)  
ESERCIZIO 1992/93 - PROVVEDIMENTI DELLA REGIONE SARDEGNA

	1992/93		1991/92		Variazioni % (a/b)	% di (e) su (c+d+e)		Variazioni da rilevazioni dati da mod. CM324
	(a)	(b)	(c)	(d)		1992/93	1991/92	
<i>Popolazione scolastica</i>								
Totale	95.582	99.472			-3,91			-897
- Alunni con handicap	1.573	1.531			2,74			
Totale plessi scolastici	644	579			11,23			
	classi	posti	classi	posti				
Totale classi/posti	5.544	8.298	5.670	8.221				
- Classi a modulo (c)	5.068	7.452	5.030	7.241				306
- Classi a tempo pieno (d)	327	654	340	680				-23
- Classi residuali a 24 ore (e)	149	149	300	300				
- C. P. P.		43						
- % delle classi res. a 24 h sul tot. delle classi							2,69	5,29
Totale insegnanti di sostegno	781	664			17,62			400
Di cui:								
- istituiti con rapporto 1/4	385	387			-0,52			
- istituiti in deroga al rapporto 1/4	396	277			42,96			
Totale insegnanti su posti di sostegno	760	656			15,85			
Di cui:								
- di ruolo	385	387			-0,52			
- supplenti annuali	371	269			37,92			
- cpp	4							
<i>Contingente provinciale provvisorio</i>								
Totale	52							
Di cui:								
- su posti comuni	31							
- insegnante specialista di lingua straniera	17							
- su posti di sostegno	4							
- per progetti educativi								



REGIONI

**ONERI COMPLESSIVI  
PER SUPPLEMENTI**

Vertical text on the right edge of the page, possibly a page number or header.

Small black dot or mark in the center of the page.

XII LEGISLATURA — DISEGNI DI LEGGE E RELAZIONI - DOCUMENTI

ONERI COMPLESSIVI PER SUPPLEMENTI - RIFORMA SCUOLA ELEMENTARE  
ESERCIZIO 1992/93 - PROVVEDIMENTI DELLA REGIONE PIEMONTE

Insegnanti supplenti	1992/93 (a)		1991/92 (b)		rapp. spesa suppl. annuali/ Pop.scol. compl.	rapp. spesa suppl. annuali/ Pop.scol. compl.	Variazioni %	
	numero	spesa	numero	spesa			(a) su (b) numero	(a) su (b) spesa
<b>Totale</b>	1209	58.846.896,0	1073	52.544.480,8			12,67	11,99
- annuali	1209	28.928.873,0	1073	28.100.052,0	175,5	155,2	12,67	10,83
Di cui:								
- di sostegno	681	15.991.584,0	689	16.376.842,0			1,79	-2,35
- I.R.C.	265	6.698.713,0	248	6.233.043,0			6,85	7,49
- temporanei		29.920.023,0		28.444.428,8				13,14
Popolazione scolastica complessiva	164.829		168.167					

\* Nella tabella degli oneri, i dati numerici relativi ai supplenti temporanei non sono desunti, poiché non richiesti nel modello di rilevazione del Ministero della Pubblica Istruzione.

XII LEGISLATURA — DISEGNI DI LEGGE E RELAZIONI - DOCUMENTI

ONERI COMPLESSIVI PER SUPPLEMENTI - RIFORMA SCUOLA ELEMENTARE  
ESERCIZIO 1992/93 - PROVVEDIMENTI DELLA REGIONE LIGURIA

Insegnanti supplenti	1992/93 (a)		1991/92 (b)		rapp. spesa suppl. annuali/ Pop. scol. compl.	Variazioni % (a) su (b)	
	numero	spesa	numero	spesa		numero	spesa
Totale	266	11.158.409,7	236	10.107.431,1		12,71	10,40
- annuali	266	3.082.676,3	236	2.488.989,6	49,6	12,71	23,36
Di cui:							
- di sostegno	142	1.945.885,1	137	1.639.441,3		3,65	18,69
- I.R.C.	65	728.544,6	73	859.558,2		-10,96	-15,47
- temporanei		8.075.733,4		7.608.431,5			6,14
Popolazione scolastica complessiva	49.276		50.433				

\* Nella tabella degli oneri, i dati numerici relativi ai supplenti temporanei non sono desunti, poiché non richiesti nel modello di rilevazione del Ministero della Pubblica Istruzione.

C. E. D. - Servizio Relazioni al Parlamento



XII LEGISLATURA — DISEGNI DI LEGGE E RELAZIONI - DOCUMENTI

ONERI COMPLESSIVI PER SUPPLEMENTI - RIFORMA SCUOLA ELEMENTARE  
ESERCIZIO 1992/93 - PROVVEDIMENTI DELLA REGIONE LOMBARDA

Insegnanti supplenti	1992/93 (a)		1991/92 (b)		rapp. spesa suppl. annuali/ Pop. scol. compl.	Variazioni % (a) su (b)	
	numero	spesa	numero	spesa		numero	spesa
Totale	2354	108.829.884,0	2107	113.713.476,0		11,72	-3,42
- annuali	2354	41.451.568,0	2107	37.027.957,0	98,5	11,72	11,95
Di cui:							
- di sostegno	799	13.436.926,0					
- I.R.C.	1141	22.363.230,0	833	14.940.871,0		-4,08	-10,07
- temporanei		68.378.116,0	1147	21.644.392,0		-0,52	3,32
Popolazione scolastica complessiva	365.365		375.990	76.685.519,0			-10,83

\* Nella tabella degli oneri, i dati numerici relativi ai supplenti temporanei non sono desunti, poiché non richiesti nel modello di rilevazione del Ministero della Pubblica Istruzione.

XII LEGISLATURA — DISEGNI DI LEGGE E RELAZIONI - DOCUMENTI

ONERI COMPLESSIVI PER SUPPLEMENTI - RIFORMA SCUOLA ELEMENTARE  
ESERCIZIO 1992/93 - PROVVEDIMENTI DELLA REGIONE EMILIA ROMAGNA

Insegnanti supplenti	1992/93 (a)		1991/92 (b)		rapp. spesa suppl. annuali/ Pop. scol. compl.		rapp. spesa suppl. annuali/ Pop. scol. compl.		Variazioni % (a) su (b)	
	numero	spesa	numero	spesa	numero	spesa	numero	spesa	numero	spesa
Totale	842	38.212.542,3	649	34.267.203,3			28,74	11,51		
- annuali	842	17.003.715,6	649	13.086.848,3			28,74	29,93		
Di cui:										
- di sostegno	525	8.653.575,0	406	6.248.904,8			28,31	38,48		
- I.R.C.	183	2.147.232,5	168	1.967.593,0			8,93	9,13		
- temporanei		21.208.826,7		21.180.355,0				0,13		
Popolazione scolastica complessiva	132.631		135.490							

\* Nella tabella degli oneri, i dati numerici relativi ai supplenti temporanei non sono desumibili, poiché non richiesti nel modello di rilevazione del Ministero della Pubblica Istruzione.

C. E. D. - Servizio Relazioni al Parlamento

XII LEGISLATURA — DISEGNI DI LEGGE E RELAZIONI - DOCUMENTI

ONERI COMPLESSIVI PER SUPPLEMENTI - RIFORMA SCUOLA ELEMENTARE  
ESERCIZIO 1992/93 - PROVVEDIMENTI DELLA REGIONE VENETO

Insegnanti supplenti	1992/93 (a)		rapp. spesa suppl. annuali/ Pop.scol. compl.	1991/92 (b)		rapp. spesa suppl. annuali/ Pop.scol. compl.	Variazioni % (a) su (b)	
	numero	spesa		numero	spesa		numero	spesa
Totale	1213	47.521.154,0		902	41.706.221,1		34,48	13,94
- annuali	1213	23.313.072,0	124,5	902	16.000.551,9	83,1	34,48	45,70
Di cui:								
- di sostegno	586	15.999.309,5		399	8.570.882,3		46,87	86,67
- I.R.C.	493	9.988.606,1		493	11.003.217,9		0,00	-9,22
- temporanei		24.208.082,0			25.705.669,2			-5,83
Popolazione scolastica complessiva	187.240			192.455				

\* Nella tabella degli oneri, i dati numerici relativi ai supplenti temporanei non sono desumibili, poiché non richiesti nel modello di rilevazione del Ministero della Pubblica Istruzione.

XII LEGISLATURA — DISEGNI DI LEGGE E RELAZIONI - DOCUMENTI

ONERI COMPLESSIVI PER SUPPLEMENTI - RIFORMA SCUOLA ELEMENTARE  
ESERCIZIO 1992/93 - PROVVEDIMENTI DELLA REGIONE TRENINO ALTO ADIGE

Insegnanti supplenti	1992/93 (a)		1991/92 (b)		rapp. spesa suppl. annuali/ Pop.scol. compl.	Variazioni % (a) su (b)	
	numero	spesa	numero	spesa		numero	spesa
<b>Totale</b>	351	17.979.355,0	310	15.367.231,0		13,23	17,00
- annuali	351	10.014.073,0	310	7.536.876,0	296,3	13,23	32,87
Di cui:							
- di sostegno	60	1.721.799,0	52	1.043.381,0		15,38	65,02
- I.R.C.	228	5.105.800,0	236	4.812.865,0		-3,39	6,09
- temporanei		7.965.282,0		7.830.355,0			1,72
Popolazione scolastica complessiva	25.330		25.435				

\* Nella tabella degli oneri, i dati numerici relativi ai supplenti temporanei non sono desumibili, poiché non richiesti nel modello di rilevazione del Ministero della Pubblica Istruzione.

XII LEGISLATURA — DISEGNI DI LEGGE E RELAZIONI - DOCUMENTI

ONERI COMPLESSIVI PER SUPPLEMENTI - RIFORMA SCUOLA ELEMENTARE  
ESERCIZIO 1992/93 - PROVVEDIMENTI DELLA REGIONE FRIULI VENEZIA GIULIA

Insegnanti supplenti	1992/93 (e)		1991/92 (b)		rapp. spesa suppl. annuali/ Pop.scol. compl.		rapp. spesa suppl. annuali/ Pop.scol. compl.		Variazioni % (a) su (b)	
	numero	spesa	numero	spesa	numero	spesa	numero	spesa	numero	spesa
Totale	276	14.882.347,8	239	14.718.537,8			15,48	1,11		
- annuali	276	5.928.974,1	239	4.854.601,0	141,2	114,6	15,48	22,13		
Di cui:										
- di sostegno	50	1.161.999,5	37	1.024.913,6			35,14	13,36		
- I.R.C.	197	3.701.601,3	195	3.079.995,5			1,03	20,18		
- temporanei		8.953.373,7		9.853.636,8				-9,23		
Popolazione scolastica complessiva	41.991		42.370							

\* Nella tabella degli oneri, i dati numerici relativi ai supplenti temporanei non sono desumibili, poiché non richiesti nel modello di rilevazione del Ministero della Pubblica Istruzione.

XII LEGISLATURA — DISEGNI DI LEGGE E RELAZIONI - DOCUMENTI

ONERI COMPLESSIVI PER SUPPLEMENTI - RIFORMA SCUOLA ELEMENTARE  
ESERCIZIO 1992/93 - PROVVEDIMENTI DELLA REGIONE TOSCANA

Insegnanti supplenti	1992/93 (a)		1991/92 (b)		rapp. spesa suppl. annuali/ Pop. scol. compl.	rapp. spesa suppl. annuali/ Pop. scol. compl.	Variazioni % (a) su (b)	
	numero	spesa	numero	spesa			numero	spesa
Totale	753	36.397.201,6	650	38.105.269,4			15,85	-4,48
- annuali	753	14.378.982,0	650	12.630.933,2	113,5	97,2	15,85	13,84
Di cui:								
- di sostegno	421	9.257.954,6	334	6.935.576,4			28,05	33,49
- I.R.C.	255	3.281.463,3	272	3.075.965,8			-6,25	6,03
- temporanei		22.018.239,7		25.474.336,2				-13,57
Popolazione scolastica complessiva	126.734		129.915					

\* Nella tabella degli oneri, i dati numerici relativi ai supplenti temporanei non sono desumibili, poiché non richiesti nel modello di rilevazione del Ministero della Pubblica Istruzione.

C. E. D. - Servizio Relazioni al Parlamento

XII LEGISLATURA — DISEGNI DI LEGGE E RELAZIONI - DOCUMENTI

ONERI COMPLESSIVI PER SUPPLEMENTI - RIFORMA SCUOLA ELEMENTARE  
ESERCIZIO 1992/93 - PROVVEDIMENTI DELLA REGIONE UMBRIA

Insegnanti supplenti	1992/93 (a)		1991/92 (b)		rapp. spesa suppl. annuali/ Pop. scol. compl.	rapp. spesa suppl. annuali/ Pop. scol. compl.	Variazioni % (a) su (b)	
	numero	spesa	numero	spesa			numero	spesa
Totale	205	13.221.599,6	146	21.107.413,2			40,41	-37,36
- annuali	205	7.940.918,0	146	11.501.402,2	227,1	316,5	40,41	-30,96
Di cui:								
- di sostegno	121	3.176.535,9	99	2.470.313,0			22,22	28,59
- I.R.C.	138	753.177,5	43	799.300,2			220,93	-5,77
- temporanei		5.280.681,6		9.606.011,0				-45,03
Popolazione scolastica complessiva	34.961		36.341					

\* Nella tabella degli oneri, i dati numerici relativi ai supplenti temporanei non sono desunti, poiché non richiesti nel modello di rilevazione del Ministero della Pubblica Istruzione.

XII LEGISLATURA — DISEGNI DI LEGGE E RELAZIONI - DOCUMENTI

ONERI COMPLESSIVI PER SUPPLEMENTI - RIFORMA SCUOLA ELEMENTARE  
ESERCIZIO 1992/93 - PROVVEDIMENTI DELLA REGIONE MARCHE

Insegnanti supplenti	1992/93 (a)		1991/92 (b)		rapp. spesa suppl. annuali/ Pop. scol. compl.	Variazioni % (a) su (b)	
	numero	spesa	numero	spesa		numero	spesa
<b>Totale</b>	234	11.296.424,0	212	11.103.584,0		10,38	1,74
- annuali	234	3.676.065,0	212	3.357.156,0	56,9	10,38	9,50
Di cui:							
- di sostegno	130	2.130.197,0	105	1.729.313,0		23,81	23,18
- I.R.C.	74	959.422,0	69	739.335,0		7,25	29,77
- temporanei		7.620.359,0		7.746.428,0			-1,63
Popolazione scolastica complessiva	57.620		59.040				

\* Nella tabella degli oneri, i dati numerici relativi ai supplenti temporanei non sono desumibili, poiché non richiesti nel modello di rilevazione del Ministero della Pubblica Istruzione.



XII LEGISLATURA — DISEGNI DI LEGGE E RELAZIONI - DOCUMENTI

ONERI COMPLESSIVI PER SUPPLEMENTI - RIFORMA SCUOLA ELEMENTARE  
ESERCIZIO 1992/93 - PROVVEDIMENTI DELLA REGIONE LAZIO

Insegnanti supplenti	1992/93 (a)		rapp. spesa suppl. annuali/ Pop.scol. compl.	1991/92 (b)		rapp. spesa suppl. annuali/ Pop.scol. compl.	Variazioni % (e) su (d)	
	numero	spesa		numero	spesa		numero	spesa
Totale	1328	75.211.038,0	128,7	1219	74.707.697,6	114,8	8,94	0,67
- annuali	1328	28.472.032,1		1219	28.052.055,8		8,94	9,29
Di cui:								
- di sostegno	515	11.566.244,1		495	9.035.336,0		4,04	28,01
- I.R.C.	600	13.628.748,0		577	13.211.907,8		3,98	3,16
- temporanei		48.736.005,9			48.655.641,8			-3,94
Popolazione scolastica complessiva	221.278			228.869				

\* Nella tabella degli oneri, i dati numerici relativi ai supplenti temporanei non sono desumibili, poiché non richiesti nel modello di rilevazione del Ministero della Pubblica Istruzione.

XII LEGISLATURA — DISEGNI DI LEGGE E RELAZIONI - DOCUMENTI

ONERI COMPLESSIVI PER SUPPLEMENTI - RIFORMA SCUOLA ELEMENTARE  
ESERCIZIO 1992/93 - PROVVEDIMENTI DELLA REGIONE ABRUZZO

Insegnanti supplenti	1992/93 (a)		1991/92 (b)		rapp. spesa suppl. annuali/ Pop.scol. compl.	rapp. spesa suppl. annuali/ Pop.scol. compl.	Variazioni % (a) su (b)	
	numero	spesa	numero	spesa			numero	spesa
<b>Totale</b>	416	18.347.675,7	356	16.461.141,2			16,85	11,46
- annuali	416	8.339.337,3	356	6.624.948,2	101,4		16,85	25,88
Di cui:								
- di sostegno	164	3.635.415,6	112	2.303.877,6			46,43	57,80
- I.R.C.	224	4.205.873,0	234	4.017.342,3			-4,27	4,69
- temporanei		10.008.338,4		9.836.193,0				1,75
Popolazione scolastica complessiva	65.872		65.344					

\* Nella tabella degli oneri, i dati numerici relativi ai supplenti temporanei non sono desumibili, poiché non richiesti nel modello di rilevazione del Ministero della Pubblica Istruzione.

XII LEGISLATURA — DISEGNI DI LEGGE E RELAZIONI - DOCUMENTI

ONERI COMPLESSIVI PER SUPPLEMENTI - RIFORMA SCUOLA ELEMENTARE  
ESERCIZIO 1992/93 - PROVVEDIMENTI DELLA REGIONE MOLISE

Insegnanti supplenti	1992/93 (a)		rapp. spesa suppl. annuali/ Pop.scol. compl.	1991/92 (b)		rapp. spesa suppl. annuali/ Pop.scol. compl.	Variazioni % (a) su (b)	
	numero	spesa		numero	spesa		numero	spesa
Totale	91	2.532.710,0		77	3.075.912,0		18,16	-17,66
- annuali	91	603.300,0	33,5	77	722.859,0	39,4	18,16	-16,54
Di cui:								
- di sostegno	33	803.300,0		23	547.247,4		43,48	46,79
- I.R.C.	56	600.848,0		52	673.834,0		7,69	-10,83
- temporanei		1.929.410,0			2.353.053,0			-18,00
Popolazione scolastica complessiva	17.982			18.340				

\* Nella tabella degli oneri, i dati numerici relativi ai supplenti temporanei non sono desumibili, poiché non richiesti nel modello di rilevazione del Ministero della Pubblica Istruzione.

C. E. D. - Servizio Relazioni al Parlamento

XII LEGISLATURA — DISEGNI DI LEGGE E RELAZIONI - DOCUMENTI

ONERI COMPLESSIVI PER SUPPLEMENTI - RIFORMA SCUOLA ELEMENTARE  
ESERCIZIO 1992/93 - PROVVEDIMENTI DELLA REGIONE CAMPANIA

Insegnanti supplenti	1992/93 (a)		rapp. spesa suppl. annuali/ Pop. scol. compl.	1991/92 (b)		rapp. spesa suppl. annuali/ Pop. scol. compl.	Variazioni % (a) su (b)	
	numero	spesa		numero	spesa		numero	spesa
Totale	2942	102.893.150,0		3112	91.640.728,0		-5,46	12,28
- annuali	2942	40.174.108,0	114,7	3112	31.383.528,0	87,1	-5,46	28,01
Di cui:								
- di sostegno	1156	20.800.244,0		946	18.772.813,0		22,20	10,80
- I.R.C.	1892	33.524.572,0		2165	33.557.255,0		-12,61	-0,10
- temporanei		62.719.042,0			60.257.200,0			4,09
Popolazione scolastica complessiva	350.344			360.239				

\* Nelle tabelle degli oneri, i dati numerici relativi ai supplenti temporanei non sono desunti, poiché non richiesti nel modello di rilevazione del Ministero della Pubblica Istruzione.

XII LEGISLATURA — DISEGNI DI LEGGE E RELAZIONI - DOCUMENTI

ONERI COMPLESSIVI PER SUPPLEMENTI - RIFORMA SCUOLA ELEMENTARE  
ESERCIZIO 1992/93 - PROVVEDIMENTI DELLA REGIONE BASILICATA

Insegnanti supplenti	1992/93 (a)		rapp. spesa suppl. annuali/ Pop.scol. compl.	1991/92 (b)		rapp. spesa suppl. annuali/ Pop.scol. compl.	Variazioni % (a) su (b)	
	numero	spesa		numero	spesa		numero	spesa
Totale	184	10.249.046,0		167	9.420.977,0		10,18	8,80
- annuali	184	3.522.435,0	95,5	167	2.888.246,0	75,7	10,18	21,96
Di cui:								
- di sostegno	97	2.424.435,0		78	1.782.006,0		24,36	36,05
- I.R.C.	87	1.178.000,0		89	1.106.240,0		-2,25	6,49
- temporanei		6.727.511,0			6.532.731,0			2,98
Popolazione scolastica complessiva	36.894			38.168				

\* Nella tabella degli oneri, i dati numerici relativi ai supplenti temporanei non sono desunti, poiché non richiesti nel modello di rilevazione del Ministero della Pubblica Istruzione.

C. E. D. - Servizio Relazioni al Parlamento

XII LEGISLATURA — DISEGNI DI LEGGE E RELAZIONI - DOCUMENTI

ONERI COMPLESSIVI PER SUPPLEMENTI - RIFORMA SCUOLA ELEMENTARE  
ESERCIZIO 1992/93 - PROVVEDIMENTI DELLA REGIONE PUGLIA

Insegnanti supplenti	1992/93 (a)		1991/92 (b)		rapp. spesa suppl. annuali/ Pop.scol. compl.	rapp. spesa suppl. annuali/ Pop.scol. compl.	Variazioni % (a) su (b)	
	numero	spesa	numero	spesa			numero	spesa
Totale	1090	54.550.612,8	885	51.084.535,2			23,16	6,78
- annuali	1090	25.654.650,5	885	18.619.408,2	101,9	72,0	23,16	37,78
Di cui:								
- di sostegno	691	15.774.700,7	538	11.272.919,0			28,44	39,93
- I.R.C.	293	6.294.974,0	323	6.297.488,2			-9,29	-0,04
- temporanei		28.895.962,3		32.475.127,0				-11,02
Popolazione scolastica complessiva	251.965		258.968					

\* Nella tabella degli oneri, i dati numerici relativi ai supplenti temporanei non sono desunti, poiché non richiesti nel modello di rilevazione del Ministero della Pubblica Istruzione.

XII LEGISLATURA — DISEGNI DI LEGGE E RELAZIONI - DOCUMENTI

ONERI COMPLESSIVI PER SUPPLEMENTI - RIFORMA SCUOLA ELEMENTARE  
ESERCIZIO 1992/93 - PROVVEDIMENTI DELLA REGIONE CALABRIA

Insegnanti supplenti	1992/93 (e)		rapp. spesa suppl. annuali/ Pop. scol. compl.	1991/92 (b)		rapp. spesa suppl. annuali/ Pop. scol. compl.	Variazioni % (a) su (b)	
	numero	spesa		numero	spesa		numero	spesa
Totale	622	40.094.312,8	65,1	642	44.799.249,0	70,3	-3,12	-10,50
- annuali	622	8.512.479,8		642	9.236.208,0		-3,12	-7,84
Di cui:								
- di sostegno	151	1.889.468,0		147	1.814.683,0		2,72	3,02
- I.R.C.	450	7.162.531,8		478	6.407.785,0		-5,86	11,78
- temporanei		31.581.833,0			35.563.041,0			-11,19
Popolazione scolastica complessiva	130.747			131.320				

\* Nella tabella degli oneri, i dati numerici relativi ai supplenti temporanei non sono desumibili, poiché non richiesti nel modello di rilevazione del Ministero della Pubblica Istruzione.

C. E. D. - Servizio Relazioni al Parlamento

XII LEGISLATURA — DISEGNI DI LEGGE E RELAZIONI - DOCUMENTI

ONERI COMPLESSIVI PER SUPPLEMENTI - RIFORMA SCUOLA ELEMENTARE  
ESERCIZIO 1992/93 - PROVVEDIMENTI DELLA REGIONE SICILIA

Insegnanti supplenti	1992/93 (a)		1991/92 (b)		rapp. spesa suppl. annuali/ Pop.scol. compl.	rapp. spesa suppl. annuali/ Pop.scol. compl.	Variazioni % (a) su (b)	
	numero	spesa	numero	spesa			numero	spesa
Totale	1434	79.532.440,2	1069	68.288.349,0			34,14	16,50
- annuali	1434	28.805.157,6	1069	19.254.676,0	94,7	62,2	34,14	49,60
Di cui:								
- di sostegno	889	17.231.213,2					40,00	34,14
- I.R.C.	318	8.002.655,6					-7,83	38,44
- temporanei		50.727.262,6						3,50
Popolazione scolastica complessiva	304.093		309.479					

\* Nella tabella degli oneri, i dati numerici relativi ai supplenti temporanei non sono desunti, poiché non richiesti nel modello di rilevazione del Ministero della Pubblica Istruzione.



XII LEGISLATURA — DISEGNI DI LEGGE E RELAZIONI - DOCUMENTI

ONERI COMPLESSIVI PER SUPPLEMENTI - RIFORMA SCUOLA ELEMENTARE  
ESERCIZIO 1992/93 - PROVVEDIMENTI DELLA REGIONE SARDEGNA


Insegnanti supplenti	1992/93 (a)		1991/92 (b)		rapp. spesa suppl. annuali/ Pop. scol. compl.	rapp. spesa suppl. annuali/ Pop. scol. compl.		Variazioni % (a) su (b)	
	numero	spesa	numero	spesa		numero	spesa	numero	spesa
Totale	805	28.153.681,0	613	25.203.493,0			31,32	11,71	
- annuali	805	14.038.967,0	613	10.910.840,0	148,9	109,7	31,32	28,67	
Di cui:									
- di sostegno	371	7.005.708,0	269	4.854.867,0			37,92	44,30	
- I.R.C.	228	3.311.901,0	220	3.238.362,0			3,64	2,27	
- temporanei		14.114.714,0	99.472	14.292.653,0				-1,24	
Popolazione scolastica complessiva	95.582								

\* Nella tabella degli oneri, i dati numerici relativi ai supplenti temporanei non sono desunti, poiché non richiesti nel modello di rilevazione del Ministero della Pubblica Istruzione.



REGIONI

**ONERI STATALI COMPLESSIVI  
PER PLESSI SCOLASTICI**



XII LEGISLATURA — DISEGNI DI LEGGE E RELAZIONI - DOCUMENTI

ONERI STATALI COMPLESSIVI PER PLESSI SCOLASTICI - RIFORMA SCUOLA ELEMENTARE  
ESERCIZIO 1992/1993 - PROVVEDIMENTI DELLA REGIONE PIEMONTE

	(importi in migliaia di lire)									
	1992/93		1991/92		rapporto spesa/ alunni	rapporto docenti/ classi	rapporto alunni/ classi	rapporto spesa/ alunni	rapporto docenti/ classi	
	numero	spesa	numero	spesa						
Totale insegnanti di ruolo e non di ruolo	18.084	691.545.435,5	17.954	284.305.647,9						
Totale supplenti	1.209	58.846.896,0	1.073	52.544.480,8						
Totale docenti	19.303	750.392.331,5	19.027	336.850.128,7	4.552,6	1,82		2.003,1	1,75	
Economie per soppressione e accorpamento di plessi scolastici										
Totale plessi	1.511		1.614							
Totale alunni	164.829		168.167					15,45		
Totale classi	10.620		10.883							

\*\*\* Fonte dei dati: C.E.D. Ministero Pubblica Istruzione

C. E. D. - Servizio Relazioni al Parlamento

XII LEGISLATURA — DISEGNI DI LEGGE E RELAZIONI - DOCUMENTI

ONERI STATALI COMPLESSIVI PER PLESSI SCOLASTICI - RIFORMA SCUOLA ELEMENTARE  
ESERCIZIO 1992/1993 - PROVVEDIMENTI DELLA REGIONE LIGURIA

	1992/93		1991/92		rapporto spesa/ alunni	rapporto docenti/ classi	rapporto alunni/ classi	rapporto spesa/ alunni	rapporto docenti/ classi
	numero	spesa ***	numero	spesa ***					
Totale insegnanti di ruolo e non di ruolo	5.740	181.783.236,0	5.766	188.987.149,3					
Totale supplenti	266	11.158.409,7	236	10.107.431,1					
Totale docenti	6.006	192.941.645,7	6.002	199.074.580,3	3.915,5	1,87		3.947,3	1,78
Economie per soppressione e accorpamento di plessi scolastici									
Totale plessi	537		558						
Totale alunni	49.276		50.433				14,95		
Totale classi	3.217		3.374						

C. E. D. - Servizio Relazioni al Parlamento

\*\*\* Fonte dei dati: C.E.D. Ministero Pubblica Istruzione

XII LEGISLATURA — DISEGNI DI LEGGE E RELAZIONI - DOCUMENTI

ONERI STATALI COMPLESSIVI PER PLESSI SCOLASTICI - RIFORMA SCUOLA ELEMENTARE  
ESERCIZIO 1992/1993 - PROVVEDIMENTI DELLA REGIONE LOMBARDA

(importi in migliaia di lire)

	1992/93		1991/92		rapporto spesa/ alunni	rapporto docenti/ classi	rapporto alunni/ classi	rapporto spesa/ alunni	rapporto docenti/ classi
	numero	spesa	numero	spesa					
Totale insegnanti di ruolo e non di ruolo	36.430	1.060.979.919,7	36.572	452.388.186,5					
Totale supplenti	2.354	109.829.684,0	2.107	113.713.476,0					
Totale docenti	38.784	1.190.809.603,7	38.679	566.101.662,5	3.259,2	1,77	1.505,6	1,73	
Economie per soppressione e accorpamento di plessi scuolastici									
Totale plessi	2.649		2.761						
Totale alunni	365.365		375.980				16,80		
Totale classi	21.918		22.384						

\*\*\* Fonte dei dati: C.E.D. Ministero Pubblica Istruzione

C. E. D. - Servizio Relazioni al Parlamento

XII LEGISLATURA — DISEGNI DI LEGGE E RELAZIONI - DOCUMENTI

ONERI STATALI COMPLESSIVI PER PLESSI SCOLASTICI - RIFORMA SCUOLA ELEMENTARE  
ESERCIZIO 1992/1993 - PROVVEDIMENTI DELLA REGIONE EMILIA ROMAGNA

	(importi in migliaia di lire)									
	1992/93		1991/92		rapporto spesa/ alunni	rapporto docenti/ classi	rapporto alunni/ classi	rapporto spesa/ alunni	rapporto docenti/ classi	
	numero	spesa	numero	spesa						
Totale insegnanti di ruolo e non di ruolo	14.692	470.032.003,8 <sup>***</sup>	14.666	290.006.508,5 <sup>***</sup>						
Totale supplenti	842	30.212.542,3	649	34.267.203,3						
Totale docenti	15.534	508.244.546,1	15.315	324.273.709,9	3.832,0	1,80		2.393,3	1,73	
Economie per soppressione e accorpamento di plessi scolastici										
Totale plessi	1.266		1.322							
Totale alunni	132.631		135.490							15,33
Totale classi	8.649		8.837							

C. E. D. - Servizio Relazioni al Parlamento

\*\*\* Fonte dei dati: C.E.D. Ministero Pubblica Istruzione



XII LEGISLATURA — DISEGNI DI LEGGE E RELAZIONI - DOCUMENTI

ONERI STATALI COMPLESSIVI PER PLESSI SCOLASTICI - RIFORMA SCUOLA ELEMENTARE  
ESERCIZIO 1992/1993 - PROVVEDIMENTI DELLA REGIONE VENETO

	(importi in migliaia di lire)									
	1992/93		1991/92		rapporto spesa/ alunni	rapporto docenti/ classi	rapporto alunni/ classi	rapporto spesa/ alunni	rapporto docenti/ classi	
	numero	spesa	numero	spesa						
Totale insegnanti di ruolo e non di ruolo	22.545	590.303.395,3	20.067	301.376.029,8						
Totale supplenti	1.213	47.521.154,0	902	41.706.221,1						
Totale docenti	23.758	627.824.539,3	20.969	343.084.251,0	3.353,0	2,02		1.782,7	1,74	
Economie per soppressione e accorpamento di plessi scolastici										
Totale plessi	1.796		1.850							
Totale alunni	187.240		192.455					15,98		
Totale classi	11.755		12.047							

\*\*\* Fonte dati: C.E.D. Ministero Pubblica Istruzione

C. E. D. - Servizio Relazioni al Parlamento

XII LEGISLATURA — DISEGNI DI LEGGE E RELAZIONI - DOCUMENTI

ONERI STATALI COMPLESSIVI PER PLESSI SCOLASTICI - RIFORMA SCUOLA ELEMENTARE  
ESERCIZIO 1982/1983 - PROVEDITORATI DELLA REGIONE TRENINO ALTO ADIGE

	(importi in migliaia di lire)											
	1982/83		1981/82		rapporto alunni/ classi	rapporto spesa/ alunni	rapporto docenti/ classi	rapporto alunni/ classi	rapporto spesa/ alunni	rapporto docenti/ classi	rapporto alunni/ classi	rapporto spesa/ alunni
	numero	spesa	numero	spesa								
Totale insegnanti di ruolo e non di ruolo	3.048	94.799.863,7	3.075	103.482.410,8								
Totale supplenti	351	17.979.355,0	310	15.367.231,0								
Totale docenti	3.399	112.779.018,7	3.385	118.849.641,8	1,84	4.452,4	1,84		4.672,7	1,80		
Economie per soppressione e accorpamento di plessi scolastici												
Totale plessi	338		343									
Totale alunni	25.330		25.435		13,73						13,50	
Totale classi	1.845		1.864									

C. E. D. - Servizio Relazioni al Parlamento

\*\*\* Fonte dei dati: C.E.D. Ministero Pubblica Istruzione

XII LEGISLATURA — DISEGNI DI LEGGE E RELAZIONI - DOCUMENTI

ONERI STATALI COMPLESSIVI PER PLESSI SCOLASTICI - RIFORMA SCUOLA ELEMENTARE  
ESERCIZIO 1992/1993 - PROVVEDITORIATI DELLA REGIONE FRIULI VENEZIA GIULIA

	1992/93		1991/92		rapporto spesa/ alunni	rapporto docenti/ classi	rapporto alunni/ classi	rapporto spesa/ alunni	rapporto docenti/ classi
	numero	spesa	numero	spesa					
	(importi in migliaia di lire)								
Totale insegnanti di ruolo e non di ruolo	4.913	155.173.530,6	4.874	155.919.905,4					
Totale supplenti	276	14.882.347,8	239	14.718.537,8					
Totale docenti	5.189	170.055.878,4	5.113	170.638.443,2	4.049,8	1,76		4.027,3	1,69
Economie per soppressione e accorpamento di plessi scolastici									
Totale plessi	464		422						
Totale alunni	41.991		42.370				14,04		
Totale classi	2.947		3.017						

C. E. D. - Servizio Relazioni al Parlamento

\*\*\* Fonte dei dati: C.E.D. Ministero Pubblica Istruzione

XII LEGISLATURA — DISEGNI DI LEGGE E RELAZIONI - DOCUMENTI

ONERI STATALI COMPLESSIVI PER PLESSI SCOLASTICI - RIFORMA SCUOLA ELEMENTARE  
ESERCIZIO 1992/1993 - PROVVEDIMENTI DELLA REGIONE TOSCANA

	1992/93		1991/92		rapporto spesa/ alunni	rapporto docenti/ classi	(importi in migliaia di lire)	
	numero	spesa	numero	spesa			rapporto alunni/ classi	rapporto spesa/ alunni
Totale insegnanti di ruolo e non di ruolo	13.734	445.538.510,3	13.874	271.289.483,0				
Totale supplenti	753	36.397.201,6	650	38.105.289,4				
Totale docenti	14.487	481.935.711,9	14.524	309.394.752,5	3.802,7	1,75	2.381,5	1,71
Economie per soppressione e accorpamento di plessi scolastici		-		-				
Totale plessi	1.212		1.251					
Totale alunni	128.734		128.915					15,31
Totale classi	8.258		8.487					

\*\*\* Fonte dei dati: C.E.D. Ministero Pubblica Istruzione

C. E. D. - Servizio Relazioni al Parlamento

XII LEGISLATURA — DISEGNI DI LEGGE E RELAZIONI - DOCUMENTI

ONERI STATALI COMPLESSIVI PER PLESSI SCOLASTICI - RIFORMA SCUOLA ELEMENTARE  
ESERCIZIO 1992/1993 - PROVVEDIMENTI DELLA REGIONE UMBRIA

	1992/93		1991/92		rapporto spesa/ alunni	rapporto docenti/ classi	rapporto alunni/ classi	(importi in migliaia di lire)				
	numero	spesa	numero	spesa				rapporto spesa/ alunni	rapporto docenti/ classi	rapporto alunni/ classi	rapporto spesa/ alunni	rapporto docenti/ classi
Totale insegnanti di ruolo e non di ruolo	3.933	127.844.727,9	4.465	125.235.402,4								
Totale supplenti	205	13.221.599,6	146	21.107.413,2								
Totale docenti	4.138	141.066.327,5	4.611	146.342.815,5	4.035,0	1,79		4.028,9	1,81			
Economia per soppressione e accorpamento di plessi scolastici												
Totale plessi	377		414									
Totale alunni	34.961		38.341				14,27					
Totale classi	2.308		2.547									

\*\*\* Fonte dei dati: C.E.D. Ministero Pubblica Istruzione

C. E. D. - Servizio Relazioni al Parlamento

XII LEGISLATURA — DISEGNI DI LEGGE E RELAZIONI - DOCUMENTI

ONERI STATALI COMPLESSIVI PER PLESSI SCOLASTICI - RIFORMA SCUOLA ELEMENTARE  
ESERCIZIO 1992/1993 - PROVVEDIMENTI DELLA REGIONE MARCHE

	1992/93		1991/92		rapporto spesa/ alunni	rapporto docenti/ classi	rapporto alunni/ classi	rapporto spesa/ alunni	rapporto docenti/ classi
	numero	spesa	numero	spesa					
	(Importi in migliaia di lire)								
Totale insegnanti di ruolo e non di ruolo	6.298	209.633.918,6 ***	6.163	224.765.314,0 ***					
Totale supplenti	234	11.296.424,0	212	11.103.584,0					
Totale docenti	6.532	220.930.342,6	6.375	235.868.898,0	3.834,3	1,70		3.995,1	1,61
Economie per soppressione e accorpamento di plessi scolastici									
Totale plessi	614		654						
Totale alunni	57.620		59.040				14,87		
Totale classi	3.848		3.971						

\*\*\* Fonte dei dati: C.E.D. Ministero Pubblica Istruzione

C. E. D. - Servizio Relazioni al Parlamento

XII LEGISLATURA — DISEGNI DI LEGGE E RELAZIONI - DOCUMENTI

ONERI STATALI COMPLESSIVI PER PLESSI SCOLASTICI - RIFORMA SCUOLA ELEMENTARE  
ESERCIZIO 1992/1993 - PROVVEDIMENTI DELLA REGIONE LAZIO

	(importi in migliaia di lire)											
	1992/93		1991/92		rapporto spesa/ alumni	rapporto docenti/ classi	rapporto alumni/ classi	rapporto spesa/ alumni	rapporto docenti/ classi	rapporto alumni/ classi	rapporto spesa/ alumni	rapporto docenti/ classi
	numero	spesa	numero	spesa								
Totale insegnanti di ruolo e non di ruolo	21.665	726.753.195,6 <sup>***</sup>	21.804	680.725.301,7 <sup>***</sup>								
Totale supplenti	1.328	75.211.038,0	1.219	74.707.697,6								
Totale docenti	22.993	803.964.233,5	23.023	765.432.999,3	3.633,3	1,17		3.373,9			1,17	
Economie per soppressione e accorpamento di plessi scolastici		-		-								
Totale plessi	1.381		1.418									
Totale alunni	221.278		226.869							11,51		
Totale classi	19.579		19.717									

C. E. D. - Servizio Relazioni al Parlamento

\*\*\* Fonte dei dati: C.E.D. Ministero Pubblica Istruzione

XII LEGISLATURA — DISEGNI DI LEGGE E RELAZIONI - DOCUMENTI

ONERI STATALI COMPLESSIVI PER PLESSI SCOLASTICI - RIFORMA SCUOLA ELEMENTARE  
ESERCIZIO 1992/1993 - PROVVEDIMENTI DELLA REGIONE ABRUZZO

(importi in migliaia di lire)

	1992/93		1991/92		rapporto spesa/ alunni	rapporto docenti/ classi	rapporto alunni/ classi	rapporto spesa/ alunni	rapporto docenti/ classi
	numero	spesa	numero	spesa					
Totale insegnanti di ruolo e non di ruolo	6.454	204.762.922,9***	6.431	208.048.734,6***					
Totale supplenti	416	18.347.675,7	356	16.481.141,2					
Totale docenti	6.870	223.110.598,5	6.787	224.509.875,8	3.387,0	1,86		3.435,8	1,60
Economie per soppressione e accorpamento di plessi scolastici									
Totale plessi	616		699						
Totale alunni	65.872		65.344				15,39		
Totale classi	4.143		4.247						

C. E. D. - Servizio Relazioni al Parlamento

\*\*\* Fonte dei dati: C.E.D. Ministero Pubblica Istruzione



XII LEGISLATURA — DISEGNI DI LEGGE E RELAZIONI - DOCUMENTI

ONERI STATALI COMPLESSIVI PER PLESSI SCOLASTICI - RIFORMA SCUOLA ELEMENTARE  
ESERCIZIO 1992/1993 - PROVVEDIMENTI DELLA REGIONE MOLISE

	1992/93		1991/92		rapporto spesa/ alunni	rapporto docenti/ classi	rapporto alunni/ classi	rapporto spesa/ alunni	rapporto docenti/ classi
	numero	spesa	numero	spesa					
	(importi in migliaia di lire)								
Totale insegnanti di ruolo e non di ruolo	1.175	58.050.907,2	1.176	27.584.697,2					
Totale supplenti	91	2.532.710,0	77	3.075.912,0					
Totale docenti	1.266	60.583.617,2	1.253	30.660.609,2	3.367,3	1,08		1.671,8	1,05
Economie per soppressione e accorpamento di plessi scolastici									
Totale plessi	113		128						
Totale alunni	17.992		18.340					15,32	
Totale classi	1.174		1.197						

C. E. D. - Servizio Relazioni al Parlamento

\*\*\* Fonte dei dati: C.E.D. Ministero Pubblica Istruzione

XII LEGISLATURA — DISEGNI DI LEGGE E RELAZIONI - DOCUMENTI

ONERI STATALI COMPLESSIVI PER PLESSI SCOLASTICI - RIFORMA SCUOLA ELEMENTARE  
ESERCIZIO 1992/1993 - PROVVEDIMENTI DELLA REGIONE CAMPANIA

	1992/93		1991/92		rapporto spesa/ alunni	rapporto docenti/ classi	rapporto alunni/ classi	(Importi in migliaia di lire)				
	numero	spesa	numero	spesa				rapporto spesa/ alunni	rapporto docenti/ classi	rapporto alunni/ classi	rapporto spesa/ alunni	rapporto docenti/ classi
Totale insegnanti di ruolo e non di ruolo	30.252	983.191.813,3	25.840	831.000.825,8								
Totale supplenti	2.942	102.893.150,0	3.112	91.640.728,0								
Totale docenti	33.194	1.096.084.963,3	28.752	922.641.553,8	3.128,6	1,91		2.561,2	1,62			
Economie per soppressione e accorpamento di plessi scolastici												
Totale plessi	2.015		2.054									
Totale alunni	350.344		360.239				20,32					
Totale classi	17.397		17.727									

C. E. D. - Servizio Relazioni al Parlamento

\*\*\* Fonte dei dati: C.E.D. Ministero Pubblica Istruzione

XII LEGISLATURA — DISEGNI DI LEGGE E RELAZIONI - DOCUMENTI

ONERI STATALI COMPLESSIVI PER PLESSI SCOLASTICI - RIFORMA SCUOLA ELEMENTARE  
ESERCIZIO 1992/1993 - PROVVEDIMENTI DELLA REGIONE BASILICATA

	1992/93		1991/92		rapporto spesa/ alunni	rapporto docenti/ classi	rapporto spesa/ alunni	rapporto alunni/ classi	rapporto spesa/ alunni	rapporto docenti/ classi	(importi in migliaia di lire)	
	numero	spesa	numero	spesa							rapporto spesa/ alunni	rapporto docenti/ classi
Totale insegnanti di ruolo e non di ruolo	3.784	123.477.938,3	3.877	125.953.275,5								
Totale supplenti	184	10.249.946,0	167	9.420.977,0								
Totale docenti	3.968	133.727.884,3	4.044	135.374.252,5	3.624,7	1,75	3.546,8	16,37	3.546,8	1,73		
Economie per soppressione e accorpamento di plessi scolastici												
Totale plessi	298		305									
Totale alunni	36.894		38.168					16,37				
Totale classi	2.263		2.332									

\*\*\* Fonte dei dati: C.E.D. Ministero Pubblica Istruzione

C. E. D. - Servizio Relazioni al Parlamento

XII LEGISLATURA — DISEGNI DI LEGGE E RELAZIONI - DOCUMENTI

ONERI STATALI COMPLESSIVI PER PLESSI SCOLASTICI - RIFORMA SCUOLA ELEMENTARE  
ESERCIZIO 1992/1993 - PROVVEDIMENTI DELLA REGIONE PUGLIA

	1992/93		1991/92		rapporto docenti/ classi	rapporto spesa/ alunni	rapporto alunni/ classi	(importi in migliaia di lire)			
	numero	spesa	numero	spesa				rapporto spesa/ alunni	rapporto alunni/ classi	rapporto docenti/ classi	rapporto spesa/ alunni
Totale insegnanti di ruolo e non di ruolo	19.625	625.488.049,7	19.804	556.411.806,0							
Totale supplenti	1.090	54.550.612,8	885	51.094.535,2							
Totale docenti	20.715	680.038.662,5	20.689	607.506.141,2	1,67	2.702,2		2.348,6	1,61		
Economie per soppressione e accorpamento di plessi scolastici											
Totale plessi	826		839								
Totale alunni	251.665		258.668				20,10				
Totale classi	12.433		12.869								

C. E. D. - Servizio Relazioni al Parlamento

\*\*\* Fonte dei dati: C.E.D. Ministero Pubblica Istruzione

XII LEGISLATURA — DISEGNI DI LEGGE E RELAZIONI - DOCUMENTI

ONERI STATALI COMPLESSIVI PER PLESSI SCOLASTICI - RIFORMA SCUOLA ELEMENTARE  
ESERCIZIO 1992/1993 - PROVVEDIMENTI DELLA REGIONE CALABRIA

	1992/93		1991/92		rapporto spesa/ alunni	rapporto docenti/ classi	rapporto alunni/ classi		rapporto spesa/ alunni	rapporto docenti/ classi
	numero	spesa	numero	spesa			15,00	14,35		
Totale insegnanti di ruolo e non di ruolo	14.381	487.274.362,6	13.683	494.349.865,3						
Totale supplenti	622	40.094.312,8	642	44.799.249,0						
Totale docenti	15.003	527.368.675,5	14.325	539.149.134,3	4.033,5	1,72		4.105,6	1,57	
Economie per soppressione e accorpamento di plessi scolastici										
Totale plessi	1.438		1.605							
Totale alunni	130.747		131.320				15,00			
Totale classi	8.715		9.151							

\*\*\* Fonte dei dati: C.E.D. Ministero Pubblica Istruzione

C. E. D. - Servizio Relazioni al Parlamento

XII LEGISLATURA — DISEGNI DI LEGGE E RELAZIONI - DOCUMENTI

ONERI STATALI COMPLESSIVI PER PLESSI SCOLASTICI - RIFORMA SCUOLA ELEMENTARE  
ESERCIZIO 1992/1993 - PROVVEDIMENTI DELLA REGIONE SICILIA

	1992/93		1991/92		rapporto spesa/ alunni	rapporto docenti/ classi	rapporti		rapporto spesa/ alunni	rapporto docenti/ classi		
	numero	spesa	numero	spesa			alunni/ classi	docenti/ classi			in migliaia di lire)	
Totale insegnanti di ruolo e non di ruolo	23.631	812.257.116,7 <sup>***</sup>	25.693	391.761.316,6 <sup>***</sup>								
Totale supplenti	1.434	79.532.440,2	1.069	68.288.349,0								
Totale docenti	25.065	891.789.556,9	26.762	460.029.665,6	2.932,6	1,53			1.486,5	1,60		
Economie per soppressione e accorpamento di plessi scolastici												
Totale plessi	1.646		1.690									
Totale alunni	304.093		309.479				18,54		18,55			
Totale classi	16.398		16.688									

C. E. D. - Servizio Relazioni al Parlamento

\*\*\* Fonte dei dati: C.E.D. Ministero Pubblica Istruzione

XII LEGISLATURA — DISEGNI DI LEGGE E RELAZIONI - DOCUMENTI

ONERI STATALI COMPLESSIVI PER PLESSI SCOLASTICI - RIFORMA SCUOLA ELEMENTARE  
ESERCIZIO 1992/1993 - PROVVEDIMENTI DELLA REGIONE SARDEGNA

	1992/93		1991/92		rapporto spesa/ alunni	rapporto docenti/ classi	rapporto spesa/ alunni	rapporto docenti/ classi
	numero	spesa	numero	spesa				
Totale insegnanti di ruolo e non di ruolo	8.725	269.835.418,9	8.701	266.390.818,6				
Totale supplenti	805	28.153.681,0	613	25.203.493,0				
Totale docenti	9.530	297.989.099,9	9.314	311.594.311,6	3.117,6	1,72	3.132,5	1,64
Economie per soppressione e accorpamento di plessi scolastici								
Totale plessi	644		579					
Totale alunni	95.582		99.472				17,54	
Totale classi	5.544		5.670					

C. E. D. - Servizio Relazioni al Parlamento

\*\*\* Fonte dei dati: C.E.D. Ministero Pubblica Istruzione





**REGIONI**

**ENTI LOCALI**

**UTENTI SERVIZI E ONERI RELATIVI**



## XII LEGISLATURA — DISEGNI DI LEGGE E RELAZIONI - DOCUMENTI

ENTI LOCALI - RIFORMA SCUOLA ELEMENTARE  
ESERCIZIO 1992/93 - PROVVEDIMENTI DELLA REGIONE PIEMONTE

	Popolazione scolastica 1992/93 (a)	Popolazione scolastica 1991/92 (b)	Incremento % (a) su (b)	incidenza (c) su (c)		% rispetto alla popolazione scolastica complessiva	
				1992/93	1991/92	1992/93	1991/92
Alunni usufruenti trasporto (c)	15.201	16.165	-5,96			9,22	9,81
Alunni usufruenti mense	60.912	62.782	-2,98			36,95	38,09
Alunni usufruenti doppio trasporto (d)	6.448	6.277	2,72	42,42	38,83	3,91	3,81

(importi in migliaia di lire)

ONERI RELATIVI	1992/93 (a)	1991/92 (b)	incremento percentuale (a) su (b)
<b>Oneri totali</b>	45.448.313,0	43.842.271,0	
Di cui:			
- Trasporti	8.666.412,0	8.597.287,0	0,80
- Servizio mensa	5.617.056,0	6.087.538,0	-7,73
- Personale ausiliario	15.127.183,0	15.516.797,0	-2,51
- Riscaldamento	9.133.795,0	7.465.045,0	22,35
- Spese varie	6.903.867,0	6.175.624,0	11,79
Riferiti a numero classi / alunni			
<b>Totale plessi scolastici</b>	528	557	
- Classi a modulo	2.278	1.995	
- Classi a tempo pieno	359	369	
- Classi residuali a 24 ore	227	555	
Alunni	40.242	40.768	
- con handicap	675	674	

## XII LEGISLATURA — DISEGNI DI LEGGE E RELAZIONI - DOCUMENTI

ENTI LOCALI - RIFORMA SCUOLA ELEMENTARE  
ESERCIZIO 1992/93 - PROVVEDIMENTI DELLA REGIONE LIGURIA

	Popolazione scolastica 1992/93 (a)	Popolazione scolastica 1991/92 (b)	Incremento % (a) su (b)	Incidenza (c) su (c)		% rispetto alla popolazione scolastica complessiva	
				1992/93	1991/92	1992/93	1991/92
Alunni usufruenti trasporto (c)	7.586	6.607	14,51			15,35	13,41
Alunni usufruenti mense	24.925	22.412	11,21			50,58	45,48
Alunni usufruenti doppio trasporto (d)	1.492	1.104	35,14	19,72	16,71	3,03	2,24

ONERI RELATIVI	(importi in migliaia di lire)		Incremento percentuale (a) su (b)
	1992/93 (a)	1991/92 (b)	
<b>Oneri totali</b>	<b>46.182.819,0</b>	<b>47.647.820,0</b>	<b>-3,48</b>
Di cui:			
- Trasporti	2.180.675,0	2.413.460,0	-9,65
- Servizio mense	14.073.482,0	14.403.000,0	-2,29
- Personale ausiliario	20.990.788,0	23.163.085,0	-9,38
- Riscaldamento	4.265.897,0	3.754.251,0	13,63
- Spese varie	4.671.977,0	4.114.024,0	13,56
Riferiti a numero classi / alunni			
<b>Totale plessi scolastici</b>	<b>164</b>	<b>169</b>	
- Classi a modulo	614	468	
- Classi a tempo pieno	505	501	
- Classi residuali a 24 ore	207	437	
<b>Alunni</b>	<b>23.453</b>	<b>23.979</b>	
- con handicap	438	460	

XII LEGISLATURA — DISEGNI DI LEGGE E RELAZIONI - DOCUMENTI

ENTI LOCALI - RIFORMA SCUOLA ELEMENTARE  
ESERCIZIO 1992/93 - PROVVEDIMENTI DELLA REGIONE LOMBARDIA

	Popolazione scolastica 1992/93 (a)	Popolazione scolastica 1991/92 (b)	Incremento % (a) su (b)	incidenza (d) su (c)		% rispetto alla popolazione scolastica complessiva	
				1992/93	1991/92	1992/93	1991/92
Alunni usufruenti trasporto (c)	34.638	36.741	-5,72			9,48	10,06
Alunni usufruenti mense	124.733	122.795	1,58			34,14	33,61
Alunni usufruenti doppio trasporto (d)	21.528	18.321	17,49	62,15	49,87	5,89	5,01

(importi in migliaia di lire)

ONERI RELATIVI	1992/93 (a)	1991/92 (b)	incremento percentuale (a) su (b)
<b>Oneri totali</b>	202.536.109,8	196.649.902,1	2,99
<b>Di cui:</b>			
- Trasporti	31.842.957,2	30.653.989,6	3,88
- Servizio mensa	21.411.574,6	20.689.354,0	3,49
- Personale ausiliario	79.417.342,5	80.406.989,5	-1,23
- Riscaldamento	37.270.090,5	36.228.694,0	2,87
- Spese varie	32.594.145,1	28.670.894,9	13,68
<b>Riferiti a numero classi / alunni</b>			
<b>Totale plessi scolastici</b>	1.279	851	
- Classi a modulo	7.662	4.312	
- Classi a tempo pieno	770	601	
- Classi residuali a 24 ore	765	1.241	
<b>Alunni</b>	146.945	98.180	
- con handicap	2.100	1.355	

C. E. D. - Servizio Relazioni al Parlamento

XII LEGISLATURA — DISEGNI DI LEGGE E RELAZIONI - DOCUMENTI

ENTI LOCALI - RIFORMA SCUOLA ELEMENTARE  
ESERCIZIO 1992/93 - PROVVEDIMENTI DELLA REGIONE EMILIA ROMAGNA

	Popolazione scolastica 1992/93 (e)	Popolazione scolastica 1991/92 (b)	Incremento %		incidenza (d) su (c)		% rispetto alla popolazione scolastica complessiva	
			(e) su (b)	1,49	1992/93	1991/92	1992/93	1991/92
Alunni usufruenti trasporto (c)	9.145	9.011	1,49				6,90	6,79
Alunni usufruenti mense	21.832	18.191	20,02				16,46	13,72
Alunni usufruenti doppio trasporto (d)	851	448	89,96		9,31	4,97	0,84	0,34

(importi in migliaia di lire)

ONERI RELATIVI	1992/93 (a)	1991/92 (b)	Incremento percentuale (a) su (b)
<b>Oneri totali</b>	<b>72.301.295,5</b>	<b>97.598.494,1</b>	<b>-25,92</b>
Di cui:			
- Trasporti	11.608.193,9	16.009.104,0	-27,49
- Servizio mensa	13.780.924,2	17.926.700,8	-23,13
- Personale ausiliario	26.644.243,7	33.729.239,8	-21,01
- Riscaldamento	11.805.955,5	16.884.752,5	-30,08
- Spese varie	8.461.978,1	13.048.697,0	-35,15
Riferiti a numero classi / alunni			
<b>Totale plessi scolastici</b>			
- Classi a modulo			
- Classi a tempo pieno			
- Classi residuali a 24 ore			
Alunni			
- con handicap			

XII LEGISLATURA — DISEGNI DI LEGGE E RELAZIONI - DOCUMENTI

ENTI LOCALI - RIFORMA SCUOLA ELEMENTARE  
ESERCIZIO 1992/93 - PROVVEDITORI DELLA REGIONE VENETO

	Popolazione scolastica 1992/93 (a)	Popolazione scolastica 1991/92 (b)	Incremento % (a) su (b)	Incidenza (d) su (c)		% rispetto alla popolazione scolastica complessiva	
				1992/93	1991/92	1992/93	1991/92
Alunni usufruenti trasporto (c)	35.718	36.288	-1,57			19,08	19,38
Alunni usufruenti mense	44.589	29.373	51,73			23,80	15,69
Alunni usufruenti doppio trasporto (d)	11.255	6.783	65,93	31,51	18,69	6,01	3,62

(importi in migliaia di lire)

ONERI RELATIVI	1992/93 (a)	1991/92 (b)	incremento percentuale (a) su (b)
<b>Oneri totali</b>	146.498.171,6	125.955.578,1	16,31
Di cui:			
- Trasporti	26.183.426,6	25.731.573,7	1,76
- Servizio mensa	14.045.060,8	10.552.485,9	33,10
- Personale ausiliario	61.104.495,1	52.397.342,9	16,62
- Riscaldamento	25.498.647,4	22.545.335,4	13,10
- Spese varie	19.666.541,6	14.728.840,1	33,52
Riferiti a numero classi / alunni			
<b>Totale plessi scolastici</b>	567	548	
- Classi a modulo	3.001	2.580	
- Classi a tempo pieno	143	155	
- Classi residuali a 24 ore	280	1.156	
Alunni	54.201	51.180	
- con handicap	698	621	

## XII LEGISLATURA — DISEGNI DI LEGGE E RELAZIONI - DOCUMENTI

ENTI LOCALI - RIFORMA SCUOLA ELEMENTARE  
ESERCIZIO 1992/93 - PROVVEDIMENTI DELLA REGIONE TRENINO ALTO ADIGE

	Popolazione scolastica 1992/93 (a)	Popolazione scolastica 1991/92 (b)	Incremento % (a) su (b)	incidenza (d) su (c)		% rispetto alla popolazione scolastica complessiva	
				1992/93	1991/92	1992/93	1991/92
Alunni usufruenti trasporto (c)	4.619	4.569	1,09			18,24	18,04
Alunni usufruenti mense	7.874	7.459	5,56			31,09	29,45
Alunni usufruenti doppio trasporto (d)	2.059	1.817	13,32	44,58	39,77	8,13	7,17

ONERI RELATIVI	(importi in migliaia di lire)		incremento percentuale (a) su (b)
	1992/93 (a)	1991/92 (b)	
<b>Oneri totali</b>	28.685.625,0	27.869.871,0	2,93
Di cui:			
- Trasporti		4.200,0	
- Servizio mensa	4.702.381,0	4.341.701,0	8,31
- Personale ausiliario	12.047.897,0	11.378.405,0	5,88
- Riscaldamento	5.841.905,0	5.883.857,0	-0,71
- Spese varie	6.093.442,0	6.281.708,0	-2,89
Riferiti a numero classi / alunni			
Totale plessi scolastici	275	288	
- Classi a modulo	1.117	976	
- Classi a tempo pieno	349	362	
- Classi residuali a 24 ore	61	240	
Alunni	20.702	21.191	
- con handicap	340	336	



## XII LEGISLATURA — DISEGNI DI LEGGE E RELAZIONI - DOCUMENTI

ENTI LOCALI - RIFORMA SCUOLA ELEMENTARE  
 ESERCIZIO 1992/93 - PROVVEDIMENTI DELLA REGIONE FRIULI VENEZIA GIULIA

	Popolazione scolastica 1992/93 (a)	Popolazione scolastica 1991/92 (b)	incidenza (d) su (c)		% rispetto alla popolazione scolastica complessiva	
			1992/93	1991/92	1992/93	1991/92
Alunni usufruenti trasporto (c)	7.174	5.907			17,08	14,07
Alunni usufruenti mense	5.305	3.922			12,63	9,34
Alunni usufruenti doppio trasporto (d)	1.378	898	19,22	15,20	3,28	2,14
			21,45			
			35,26			
			53,56			

ONERI RELATIVI	(importi in migliaia di lire)		incremento percentuale (a) su (b)
	1992/93 (a)	1991/92 (b)	
Oneri totali	19.459.830,3	22.616.828,2	-13,96
Di cui:			
- Trasporti	3.379.177,9	2.989.137,4	13,05
- Servizio mensa	2.035.372,2	2.144.263,2	-5,06
- Personale ausiliario	7.562.465,8	10.501.903,1	-27,99
- Riscaldamento	3.540.580,1	4.359.646,5	-18,79
- Spese varie	2.942.234,3	2.621.976,0	12,21
Riferiti a numero classi / alunni			
Totale plessi scolastici	209	170	
- Classi a modulo	970	792	
- Classi a tempo pieno	235	193	
- Classi residuali a 24 ore	25	46	
Alunni	16.773	13.710	
- con handicap	366	274	

XII LEGISLATURA - DISEGNI DI LEGGE E RELAZIONI - DOCUMENTI

ENTI LOCALI - RIFORMA SCUOLA ELEMENTARE  
ESERCIZIO 1992/93 - PROVVEDIMENTI DELLA REGIONE TOSCANA

	Popolazione scolastica 1992/93 (e)	Popolazione scolastica 1991/92 (b)	Incremento % (e) su (b)	incidenza (d) su (c)		% rispetto alla popolazione scolastica complessiva	
				1992/93	1991/92	1992/93	1991/92
Alunni usufruenti trasporto (c)	21.588	22.281	-3,11			17,03	17,58
Alunni usufruenti mense	501.989	519.605	-3,39			396,10	410,00
Alunni usufruenti doppio trasporto (d)	3.012	2.941	2,41	13,95	13,20	2,38	2,32

(importi in migliaia di lire)

ONERI RELATIVI	1992/93 (e)	1991/92 (b)	incremento percentuale (e) su (b)
<b>Oneri totali</b>	<b>96.505.870,1</b>	<b>89.010.588,1</b>	<b>8,42</b>
Di cui:			
- Trasporti	13.487.957,1	13.404.433,3	0,62
- Servizio mensa	14.590.070,6	12.881.268,5	13,27
- Personale ausiliario	49.516.949,3	46.839.027,6	5,72
- Riscaldamento	8.971.515,1	9.625.065,7	-6,79
- Spese varie	9.939.378,0	6.280.793,0	58,76
Riferiti a numero classi / alunni			
<b>Totale plessi scolastici</b>	<b>78</b>	<b>75</b>	
- Classi a modulo	316	316	
- Classi a tempo pieno	96	93	
- Classi residuali a 24 ore	65	68	
<b>Alunni</b>	<b>6.639</b>	<b>6.843</b>	
- con handicap	65	69	

XII LEGISLATURA — DISEGNI DI LEGGE E RELAZIONI - DOCUMENTI

ENTI LOCALI - RIFORMA SCUOLA ELEMENTARE  
ESERCIZIO 1992/93 - PROVVEDIMENTI DELLA REGIONE UMBRIA

	Popolazione scolastica 1992/93 (a)	Popolazione scolastica 1991/92 (b)	Incremento % (a) su (b)	incidenza (d) su (c)		% rispetto alla popolazione scolastica complessiva	
				1992/93	1991/92	1992/93	1991/92
Alunni usufruenti trasporto (c)	4.682	7.374	-36,51			13,39	21,09
Alunni usufruenti mense	1.315	2.084	-36,90			3,76	5,96
Alunni usufruenti doppio trasporto (d)	65	214	-69,63	1,39	2,90	0,19	0,61

(importi in migliaia di lire)

ONERI RELATIVI	1992/93 (a)	1991/92 (b)	incremento percentuale (a) su (b)
<b>Oneri totali</b>	14.903.255,4	13.739.545,9	8,47
Di cui:			
- Trasporti	3.831.200,7	3.332.256,6	14,97
- Servizio mensa	916.309,8	852.999,3	7,42
- Personale ausiliario	6.532.200,0	6.427.670,0	1,63
- Riscaldamento	1.535.026,3	1.128.768,0	35,99
- Spese varie	2.088.518,6	1.997.852,0	4,54
Riferiti a numero classi / alunni			
<b>Totale plessi scolastici</b>	81		
- Classi a modulo	431		
- Classi a tempo pieno	92		
- Classi residuali a 24 ore	7		
<b>Alunni</b>	6.280		
- con handicap	68		

XII LEGISLATURA — DISEGNI DI LEGGE E RELAZIONI - DOCUMENTI

ENTI LOCALI - RIFORMA SCUOLA ELEMENTARE  
ESERCIZIO 1992/93 - PROVVEDIMENTI DELLA REGIONE MARCHE

	Popolazione scolastica 1992/93 (a)	Popolazione scolastica 1991/92 (b)	Incremento % (a) su (b)	Incidenza (d) su (c)		% rispetto alla popolazione scolastica complessiva	
				1992/93	1991/92	1992/93	1991/92
Alunni usufruenti trasporto (c)	15.887	16.881	-6,01			27,54	28,30
Alunni usufruenti mense	10.731	9.722	10,38			18,62	16,87
Alunni usufruenti doppio trasporto (d)	3.441	3.054	12,67	21,89	18,09	5,97	5,30

(importi in migliaia di lire)

ONERI RELATIVI	1992/93 (e)	1991/92 (b)	incremento percentuale (e) su (b)
<b>Oneri totali</b>	<b>57.508.258,0</b>	<b>57.639.079,0</b>	<b>-0,23</b>
Di cui:			
- Trasporti	10.571.146,0	9.987.807,0	5,84
- Servizio mensa	5.657.039,0	5.582.262,0	1,34
- Personale ausiliario	29.300.789,0	28.652.519,0	-1,19
- Riscaldamento	5.801.697,0	6.049.710,0	-4,10
- Spese varie	6.177.587,0	6.366.781,0	-2,97
Riferiti a numero classi / alunni			
<b>Totale plessi scolastici</b>	<b>376</b>	<b>384</b>	
- Classi a modulo	1.903	1.719	
- Classi a tempo pieno	315	363	
- Classi residuali a 24 ore	275	449	
Alunni	36.105	37.100	
- con handicap	485	507	

XII LEGISLATURA — DISEGNI DI LEGGE E RELAZIONI - DOCUMENTI

ENTI LOCALI - RIFORMA SCUOLA ELEMENTARE  
ESERCIZIO 1992/93 - PROVVEDIMENTI DELLA REGIONE LAZIO

	Popolazione scolastica 1992/93 (a)	Popolazione scolastica 1991/92 (b)	Incremento % (a) su (b)	Incidenza (c) su (c)		% rispetto alla popolazione scolastica complessiva	
				1992/93	1991/92	1992/93	1991/92
Alunni usufruenti trasporto (c)	16.800	16.140	2,85			7,50	7,29
Alunni usufruenti mense	70.408	59.160	19,01			31,82	26,74
Alunni usufruenti doppio trasporto (d)		650			4,03		0,29

(importi in migliaia di lire)

ONERI RELATIVI	1992/93 (e)	1991/92 (b)	Incremento percentuale (e) su (b)
<b>Oneri totali</b>	183.908.586,4	160.288.109,1	14,74
Di cui:			
- Trasporti	26.411.923,4	21.970.429,0	20,22
- Servizio mensa	38.983.644,0	34.320.348,7	13,82
- Personale ausiliario	92.533.215,2	84.210.986,5	9,88
- Riscaldamento	20.910.283,1	18.495.444,7	13,08
- Spese varie	5.059.510,7	1.290.900,2	291,94
Riferiti a numero classi / alunni			
<b>Totale plessi scolastici</b>	694	649	
- Classi a modulo	3.468	2.979	
- Classi a tempo pieno	2.021	2.025	
- Classi residuali a 24 ore	260	488	
Alunni	124.130	119.210	
- con handicap	3.036	3.006	

C. E. D. - Servizio Relazioni al Parlamento

## XII LEGISLATURA — DISEGNI DI LEGGE E RELAZIONI - DOCUMENTI

ENTI LOCALI - RIFORMA SCUOLA ELEMENTARE  
ESERCIZIO 1992/93 - PROVVEDIMENTI DELLA REGIONE ABRUZZO

	Popolazione scolastica 1992/93 (a)	Popolazione scolastica 1991/92 (b)	incremento % (a) su (b)		incidenza (d) su (c)		% rispetto alla popolazione scolastica complessiva	
			2,90	13,01	1992/93	1991/92	1992/93	1991/92
Alunni usufruenti trasporto (c)	21.740	21.127	2,90				33,00	32,07
Alunni usufruenti mense	12.390	10.964	13,01				18,81	16,64
Alunni usufruenti doppio trasporto (d)	2.161	1.905	13,44	9,94	9,02		3,26	2,69

(importi in migliaia di lire)

ONERI RELATIVI	1992/93 (a)	1991/92 (b)	incremento percentuale (a) su (b)
<b>Oneri totali</b>	<b>46.042.314,3</b>	<b>45.788.886,0</b>	<b>0,55</b>
Di cui:			
- Trasporti	7.528.341,9	7.256.800,3	3,74
- Servizio mense	4.860.950,4	4.820.409,3	1,26
- Personale ausiliario	24.177.913,3	24.397.544,9	-0,90
- Riscaldamento	4.545.407,4	4.440.932,0	2,35
- Spese varie	4.909.701,3	4.873.202,6	0,75
Riferiti a numero classi / alunni			
<b>Totale plessi scolastici</b>	<b>179</b>	<b>218</b>	
- Classi a modulo	898	833	
- Classi a tempo pieno	78	78	
- Classi residuali a 24 ore	73	142	
Alunni	14.933	14.474	
- con handicap	320	334	

XII LEGISLATURA — DISEGNI DI LEGGE E RELAZIONI - DOCUMENTI

ENTI LOCALI - RIFORMA SCUOLA ELEMENTARE  
ESERCIZIO 1992/93 - PROVVEDITORI DELLA REGIONE MOLISE

	Popolazione scolastica 1992/93 (a)	Popolazione scolastica 1991/92 (b)	incremento %		incidenza (d) su (c)		% rispetto alla popolazione scolastica complessiva	
			(e) su (b)	(f) su (b)	1992/93	1991/92	1992/93	1991/92
Alunni usufruenti trasporto (c)	4.883	4.515	8,15				27,14	25,09
Alunni usufruenti mense	1.856	927	78,84				9,20	5,15
Alunni usufruenti doppio trasporto (d)	91	2	4450,00		1,86	0,04	0,51	0,01

ONERI RELATIVI	(importi in migliaia di lire)		incremento percentuale (a) su (b)
	1992/93 (a)	1991/92 (b)	
<b>Oneri totali</b>	<b>2.787.999,3</b>	<b>2.032.692,2</b>	<b>37,16</b>
Di cui:			
- Trasporti	688.823,1	512.332,0	34,45
- Servizio mensa	184.611,0	161.906,0	14,02
- Personale ausiliario	1.130.459,3	763.105,7	48,14
- Riscaldamento	428.588,3	359.869,4	19,10
- Spese varie	355.517,6	235.479,1	50,98
Riferiti a numero classi / alunni			
<b>Totale plessi scolastici</b>			
- Classi a modulo			
- Classi a tempo pieno			
- Classi residuali a 24 ore			
Alunni			
- con handicap			

C. E. D. - Servizio Relazioni al Parlamento

XII LEGISLATURA — DISEGNI DI LEGGE E RELAZIONI - DOCUMENTI

ENTI LOCALI - RIFORMA SCUOLA ELEMENTARE  
ESERCIZIO 1982/83 - PROVVEDIMENTI DELLA REGIONE CAMPANIA

	Popolazione scolastica 1982/83 (a)	Popolazione scolastica 1981/82 (b)	Incremento % (a) su (b)	incidenza (d) su (c)		% rispetto alla popolazione scolastica complessiva	
				1982/83	1981/82	1982/83	1981/82
Alunni usufruenti trasporto (c)	23.101	33.827	-31,71			6,59	9,66
Alunni usufruenti mense	15.912	18.315	-13,12			4,54	5,23
Alunni usufruenti doppio trasporto (d)	1.378	1.818	-24,20	5,97	5,37	0,39	0,52

(importi in migliaia di lire)

ONERI RELATIVI	1982/83 (a)	1981/82 (b)	Incremento percentuale (a) su (b)
<b>Oneri totali</b>	124.879.427,0	113.068.862,2	10,45
Di cui:			
- Trasporti	10.791.831,8	11.099.867,8	-2,76
- Servizio mensa	6.945.815,7	10.368.231,8	-33,01
- Personale ausiliario	89.787.683,6	74.135.356,8	21,13
- Riscaldamento	5.316.500,7	5.636.946,8	-5,68
- Spese varie	12.027.595,1	11.828.459,0	1,68
Riferiti a numero classi / alunni			
<b>Totale plessi scolastici</b>	675	359	
- Classi a modulo	3.459	1.168	
- Classi a tempo pieno	246	202	
- Classi residuali a 24 ore	328		
<b>Alunni</b>	45.339	5.031	
- con handicap	771	127	



XII LEGISLATURA — DISEGNI DI LEGGE E RELAZIONI - DOCUMENTI

ENTI LOCALI - RIFORMA SCUOLA ELEMENTARE  
ESERCIZIO 1992/93 - PROVVEDIMENTI DELLA REGIONE BASILICATA

	Popolazione scolastica 1992/93 (a)	Popolazione scolastica 1991/92 (b)	Incremento % (a) su (b)	Incidenza (d) su (c)		% rispetto alla popolazione scolastica complessiva	
				1992/93	1991/92	1992/93	1991/92
Alunni usufruenti trasporto (c)	6.374	6.039	5,55			17,28	16,37
Alunni usufruenti mense	8.176	8.596	-4,89			22,16	23,30
Alunni usufruenti doppio trasporto (d)	121	159	-23,90	1,90	2,63	0,33	0,43

(Importi in migliaia di lire)

ONERI RELATIVI	1992/93 (a)	1991/92 (b)	Incremento percentuale (a) su (b)
<b>Oneri totali</b>	38.842.847,0	35.680.775,0	3,26
Di cui:			
- Trasporti	4.413.218,0	4.436.557,0	-0,53
- Servizio mensa	4.571.124,0	4.457.900,0	2,54
- Personale ausiliario	22.450.424,0	21.985.763,0	2,11
- Riscaldamento	3.259.817,0	3.024.297,0	7,79
- Spese varie	2.148.264,0	1.776.238,0	20,94
Riferiti a numero classi / alunni			
<b>Totale plessi scolastici</b>			
- Classi a modulo			
- Classi a tempo pieno			
- Classi residuali a 24 ore			
<b>Alunni</b>			
- con handicap			

XII LEGISLATURA — DISEGNI DI LEGGE E RELAZIONI - DOCUMENTI

ENTI LOCALI - RIFORMA SCUOLA ELEMENTARE  
ESERCIZIO 1992/93 - PROVVEDIMENTI DELLA REGIONE PUGLIA

	Popolazione scolastica 1992/93 (a)	Popolazione scolastica 1991/92 (b)	incremento % (a) su (b)	incidenza (d) su (c)		% rispetto alla popolazione scolastica complessiva	
				1992/93	1991/92	1992/93	1991/92
Alunni usufruenti trasporto (c)	16.779	18.349	-8,56			6,67	7,29
Alunni usufruenti mense	4.150	4.577	-8,33			1,85	1,82
Alunni usufruenti doppio trasporto (d)	270	90	200,00	1,61	0,49	0,11	0,04

(Importi in migliaia di lire)

ONERI RELATIVI	1992/93 (a)	1991/92 (b)	incremento percentuale (a) su (b)
<b>Oneri totali</b>	<b>24.593.655,0</b>	<b>25.608.948,0</b>	<b>-3,96</b>
Di cui:			
- Trasporti	2.042.994,0	1.939.262,0	5,35
- Servizio mensa	1.512.711,0	2.597.623,0	-41,77
- Personale ausiliario	17.179.813,0	16.276.779,0	5,55
- Riscaldamento	1.360.533,0	1.936.002,0	-28,18
- Spese varie	2.467.604,0	2.859.282,0	-13,70
Riferiti a numero classi / alunni			
<b>Totale plessi scolastici</b>	<b>116</b>	<b>98</b>	
- Classi a modulo	1.961	1.612	
- Classi a tempo pieno	89	77	
- Classi residuali a 24 ore	29	127	
Alunni	42.192	38.671	
- con handicap	602	624	

XII LEGISLATURA — DISEGNI DI LEGGE E RELAZIONI - DOCUMENTI

ENTI LOCALI - RIFORMA SCUOLA ELEMENTARE  
ESERCIZIO 1992/93 - PROVVEDIMENTI DELLA REGIONE CALABRIA

	Popolazione scolastica 1992/93 (a)	Popolazione scolastica 1991/92 (b)	incidenza (d) su (c)		% rispetto alla popolazione scolastica complessiva	
			1992/93	1991/92	1992/93	1991/92
Alunni usufruenti trasporto (c)	12.837	12.682	1,22		9,82	9,70
Alunni usufruenti mense	3.922	4.492	-12,69		3,00	3,44
Alunni usufruenti doppio trasporto (d)	336		2,62		0,26	

(Importi in migliaia di lire)

ONERI RELATIVI	1992/93 (a)	1991/92 (b)	incremento percentuale (a) su (b)
<b>Oneri totali</b>	<b>48.525.552,7</b>	<b>28.624.925,7</b>	<b>69,52</b>
<b>Di cui:</b>			
- Trasporti	5.380.417,3	4.180.646,1	28,70
- Servizio mensa	1.608.810,7	2.013.469,9	-20,10
- Personale ausiliario	36.192.639,3	18.460.451,4	96,06
- Riscaldamento	2.395.436,5	1.456.736,4	64,44
- Spese varie	2.948.248,9	2.513.621,9	17,29
Riferiti a numero classi / alunni			
<b>Totale plessi scolastici</b>			
- Classi a modulo			
- Classi a tempo pieno			
- Classi residuali a 24 ore			
Alunni			
- con handicap			

XII LEGISLATURA — DISEGNI DI LEGGE E RELAZIONI - DOCUMENTI

ENTI LOCALI - RIFORMA SCUOLA ELEMENTARE  
ESERCIZIO 1992/93 - PROVVEDITORIATI DELLA REGIONE SICILIA

	Popolazione scolastica 1992/93 (a)	Popolazione scolastica 1991/92 (b)	Incremento % (a) su (b)	Incidenza (d) su (c)		% rispetto alla popolazione scolastica complessiva	
				1992/93	1991/92	1992/93	1991/92
Alunni usufruenti trasporto (c)	8.719	8.856	-1,55			2,87	2,91
Alunni usufruenti mense	996	2.525	-60,55			0,33	0,83
Alunni usufruenti doppio trasporto (d)	738	599	25,30	8,46	6,65	0,24	0,19

(importi in migliaia di lire)

ONERI RELATIVI	1992/93 (e)	1991/92 (b)	incremento percentuale (a) su (b)
<b>Oneri totali</b>	15.654.595,7	20.317.210,9	-22,95
Di cui:			
- Trasporti	1.290.076,6	1.418.796,1	-9,07
- Servizio mensa	261.103,6	2.245.414,2	-88,37
- Personale ausiliario	12.422.791,4	14.396.950,6	-13,71
- Riscaldamento	577.503,4	632.359,9	-8,67
- Spese varie	1.103.120,8	1.623.700,2	-32,06
Riferiti a numero classi / alunni			
Totale plessi scolastici	49	56	
- Classi a modulo	286	237	
- Classi a tempo pieno	19	26	
- Classi residuali a 24 ore	56	135	
Alunni	7.890	7.890	
- con handicap	131	142	

XII LEGISLATURA — DISEGNI DI LEGGE E RELAZIONI - DOCUMENTI

ENTI LOCALI - RIFORMA SCUOLA ELEMENTARE  
ESERCIZIO 1992/93 - PROVVEDITORI DELLA REGIONE SARDEGNA

	Popolazione scolastica 1992/93 (a)	Popolazione scolastica 1991/92 (b)	Incremento % (a) su (b)	incidenza (d) su (c)		% rispetto alla popolazione scolastica complessiva	
				1992/93	1991/92	1992/93	1991/92
Alunni usufruenti trasporto (c)	3.483	2.823	23,38			3,64	2,95
Alunni usufruenti mense	2.973	217	1270,05			3,11	0,23
Alunni usufruenti doppio trasporto (d)	445	121	267,77	12,78	4,29	0,47	0,13

ONERI RELATIVI	(importi in migliaia di lire)		Incremento percentuale (a) su (b)
	1992/93 (a)	1991/92 (b)	
<b>Oneri totali</b>	<b>30.709.910,3</b>	<b>23.547.987,1</b>	<b>30,41</b>
Di cui:			
- Trasporti	3.072.122,7	2.566.309,0	19,71
- Servizio mensa	631.594,5	109.875,9	475,87
- Personale ausiliario	21.909.866,5	17.823.387,0	22,93
- Riscaldamento	1.596.030,5	1.074.474,9	47,61
- Spese varie	3.510.296,1	1.974.150,3	77,81
Riferiti a numero classi / alunni			
<b>Totale plessi scolastici</b>	<b>162</b>	<b>164</b>	
- Classi a modulo	18	1.802	
- Classi a tempo pieno	28	26	
- Classi residuali a 24 ore	64	180	
Alunni	32.199	35.831	
- con handicap	675	553	



**AREE TERRITORIALI**

**POPOLAZIONE SCOLASTICA**

**INSEGNANTI  
(SOSTEGNO-C.P.P.)**

Vertical line of text on the right side of the page, possibly a page number or margin indicator.



XII LEGISLATURA — DISEGNI DI LEGGE E RELAZIONI - DOCUMENTI

ALESSANDRIA	PIEMONTE	NORD OVEST	PERUGIA	UMBRIA	CENTRO
ASTI	PIEMONTE	NORD OVEST	TERNI	UMBRIA	CENTRO
CUNEO	PIEMONTE	NORD OVEST	ANCONA	MARCHE	CENTRO
NOVARA	PIEMONTE	NORD OVEST	ASCOLI PICENO	MARCHE	CENTRO
TORINO	PIEMONTE	NORD OVEST	MACERATA	MARCHE	CENTRO
VERCELLI	PIEMONTE	NORD OVEST	PESARO	MARCHE	CENTRO
GENOVA	LIGURIA	NORD OVEST	FROSINONE	LAZIO	CENTRO
IMPERIA	LIGURIA	NORD OVEST	LATINA	LAZIO	CENTRO
LA SPEZIA	LIGURIA	NORD OVEST	RIETI	LAZIO	CENTRO
SAVONA	LIGURIA	NORD OVEST	ROMA	LAZIO	CENTRO
BERGAMO	LOMBARDIA	NORD OVEST	VITERBO	LAZIO	CENTRO
BRESCIA	LOMBARDIA	NORD OVEST	CHETI	ABRUZZO	CENTRO
COMO	LOMBARDIA	NORD OVEST	L'ACQUILA	ABRUZZO	CENTRO
CREMONA	LOMBARDIA	NORD OVEST	PESCARA	ABRUZZO	CENTRO
MANTOVA	LOMBARDIA	NORD OVEST	TERAMO	ABRUZZO	CENTRO
MILANO	LOMBARDIA	NORD OVEST	CAMPOBASSO	MOLISE	CENTRO
PAVIA	LOMBARDIA	NORD OVEST	ISERNIA	MOLISE	CENTRO
SONDRIO	LOMBARDIA	NORD OVEST	AVELLINO	CAMPANIA	SUD E ISOLE
VARESE	LOMBARDIA	NORD OVEST	BENEVENTO	CAMPANIA	SUD E ISOLE
BOLZANO	EMILIA ROMAGNA	NORD OVEST	CASERTA	CAMPANIA	SUD E ISOLE
FERRARA	EMILIA ROMAGNA	NORD OVEST	NAPOLI	CAMPANIA	SUD E ISOLE
FORLÌ	EMILIA ROMAGNA	NORD OVEST	SALERNO	CAMPANIA	SUD E ISOLE
MODENA	EMILIA ROMAGNA	NORD OVEST	MATERA	BASILICATA	SUD E ISOLE
PARMA	EMILIA ROMAGNA	NORD OVEST	POTENZA	BASILICATA	SUD E ISOLE
PIACENZA	EMILIA ROMAGNA	NORD OVEST	BARI	PUGLIA	SUD E ISOLE
RAVENNA	EMILIA ROMAGNA	NORD OVEST	BRINDISI	PUGLIA	SUD E ISOLE
REGGIO EMILIA	EMILIA ROMAGNA	NORD OVEST	FOGGIA	PUGLIA	SUD E ISOLE
BELLUNO	VENETO	NORD EST	LECCE	PUGLIA	SUD E ISOLE
PADOVA	VENETO	NORD EST	TARANTO	PUGLIA	SUD E ISOLE
ROVERETO	VENETO	NORD EST	CATANZARO	CALABRIA	SUD E ISOLE
TREVISO	VENETO	NORD EST	COSENZA	CALABRIA	SUD E ISOLE
VERONA	VENETO	NORD EST	REGGIO CALABRIA	CALABRIA	SUD E ISOLE
VICENZA	VENETO	NORD EST	AGRIGENTO	SICILIA	SUD E ISOLE
BOLZANO	TRENTINO ALTO ADIGE	NORD EST	CALTANISSETTA	SICILIA	SUD E ISOLE
TRENTO	TRENTINO ALTO ADIGE	NORD EST	CATANIA	SICILIA	SUD E ISOLE
GORIZIA	FRULI VENEZIA GIULIA	NORD EST	ENNA	SICILIA	SUD E ISOLE
PORDENONE	FRULI VENEZIA GIULIA	NORD EST	MESSINA	SICILIA	SUD E ISOLE
TRIESTE	FRULI VENEZIA GIULIA	NORD EST	PALERMO	SICILIA	SUD E ISOLE
UDINE	FRULI VENEZIA GIULIA	NORD EST	RAGUSA	SICILIA	SUD E ISOLE
AREZZO	TOSCANA	CENTRO	SIRACUSA	SICILIA	SUD E ISOLE
FIRENZE	TOSCANA	CENTRO	TRAPANI	SICILIA	SUD E ISOLE
GROSSETO	TOSCANA	CENTRO	CAGLIARI	SARDEGNA	SUD E ISOLE
LIVORNO	TOSCANA	CENTRO	NUORO	SARDEGNA	SUD E ISOLE
LUCCA	TOSCANA	CENTRO	ORISTANO	SARDEGNA	SUD E ISOLE
MASSA CARRARA	TOSCANA	CENTRO	SASSARI	SARDEGNA	SUD E ISOLE
PISA	TOSCANA	CENTRO			
PISTOIA	TOSCANA	CENTRO			
SIENA	TOSCANA	CENTRO			

XII LEGISLATURA — DISEGNI DI LEGGE E RELAZIONI - DOCUMENTI

RIFORMA SCUOLA ELEMENTARE - POPOLAZIONE SCOLASTICA - INSEGNANTI (sostegno - c.p.p.)  
ESERCIZIO 1992/93 - PROVVEDIMENTI DELL'AREA TERRITORIALE NORD OVEST

	1992/93 (a)		1991/92 (b)		Variazioni % (a/b)	% di (e) su (c+d+e)		Variazioni da rilevazioni dati da mod. CM324
	classi	posti	classi	posti		1992/93	1991/92	
<i>Popolazione scolastica</i>								
Totale	712.101		730.080		-2,46			-7.302
- Alunni con handicap	12.813		12.570		0,34			
Totale plessi scolastici	5.983		6.255		-4,35			
	classi	posti	classi	posti				
Totale classi/posti	44.404	70.684	45.478	69.249				
- Classi a modulo (c)	27.084	38.997	22.811	32.484				2.469
- Classi a tempo pieno (d)	12.288	24.226	12.388	24.276				-1.746
- Classi residuali a 24 ore (e)	5.032	5.031	10.279	10.325				
- C. P. P.	2.430		2.164					
- % delle classi res. a 24 h sul tot. delle classi						11,33	22,80	
Totale insegnanti di sostegno	5.823		5.680		2,52			2.254
Di cui:								
- Istituti con rapporto 1/4	3.161		3.248		-2,68			
- Istituti in deroga al rapporto 1/4	2.662		2.432		9,46			
Totale insegnanti su posti di sostegno	6.164		6.130		0,55			
Di cui:								
- di ruolo	3.505		3.736		-6,18			
- supplenti annuali	2.147		2.045		4,99			
- cpp	512		349		46,70			
- Contingente provinciale provvisorio								
Totale	2.455		2.173		12,98			
Di cui:								
- su posti comuni	1.245		1.240		0,40			
- insegnante specialista di lingua straniera	509		187		172,19			
- su posti di sostegno	512		349		46,70			
- per progetti educativi	189		397		-52,39			

XII LEGISLATURA — DISEGNI DI LEGGE E RELAZIONI - DOCUMENTI

RIFORMA SCUOLA ELEMENTARE - POPOLAZIONE SCOLASTICA - INSEGNANTI (sostegno - c.p.p.)  
ESERCIZIO 1992/93 - PROVVEDIMENTI DELL'AREA TERRITORIALE NORD EST

	1992/93 (a)		1991/92 (b)		Variazioni % (a/b)	% di (e) su (c+d+e)		Variazioni da rilevazioni dati da mod. CM324
	classi	posti	classi	posti		1992/93	1991/92	
<i>Popolazione scolastica</i>								
<b>Totale</b>	254.561		260.260		-2,19			-462
- Alunni con handicap	4.716		4.674		0,90			
<b>Totale plessi scolastici</b>	2.598		2.615		-0,65			
	classi	posti	classi	posti				
<b>Totale classi/posti</b>	16.547	22.517	16.948	22.921				
- Classi a modulo (c)	13.272	16.951	11.570	14.931				1.241
- Classi a tempo pieno (d)	1.865	3.333	1.868	3.330				44
- Classi residui a 24 ore (e)	1.410	1.410	3.510	3.588				
- C. P. P.	823		1.092					
- % delle classi res. a 24 h sul tot. delle classi						8,52	20,71	
<b>Totale insegnanti di sostegno</b>	1.881		1.888		-0,37			594
<b>Di cui:</b>								
- istituiti con rapporto 1/4	1.337		1.332		0,38			
- istituiti in deroga al rapporto 1/4	544		556		-2,16			
<b>Totale insegnanti su posti di sostegno</b>	1.932		1.833		5,40			
<b>Di cui:</b>								
- di ruolo	1.200		1.250		-4,00			
- supplenti annuali	696		488		42,62			
- cpp	36		95		-62,11			
<i>Contingente provinciale provvisorio</i>								
<b>Totale</b>	767		1.025		-25,17			
<b>Di cui:</b>								
- su posti comuni	610		755		-19,21			
- insegnante specialista di lingua straniera	82		39		110,26			
- su posti di sostegno	36		95		-62,11			
- per progetti educativi	39		136		-71,32			

C. E. D. - Servizio Relazioni al Parlamento

## XII LEGISLATURA — DISEGNI DI LEGGE E RELAZIONI - DOCUMENTI

RIFORMA SCUOLA ELEMENTARE - POPOLAZIONE SCOLASTICA - INSEGNANTI (sostegno - c.p.p.)  
ESERCIZIO 1982/83 - PROVVEDIMENTI DELL'AREA TERRITORIALE DEL CENTRO ITALIA

	1982/83 (a)		1981/82 (b)		Variazioni % (a/b)	% di (e) su (c+d+e)		Variazioni da rilevazioni dati da mod. CM324
	classi	posti	classi	posti		1982/83	1981/82	
<i>Popolazione scolastica</i>								
Totale	524.457		535.849		-2,13			-8.586
- Alunni con handicap	9.355		9.651		-3,07			
Totale presesi scolastici	4.313		4.534		-4,87			
	classi	posti	classi	posti				
Totale classi/posti	39.310	51.048	40.166	51.304				
- Classi a modulo (c)	29.660	35.625	26.426	31.751				8.521
- Classi a tempo pieno (d)	7.396	11.751	7.963	12.224				1.351
- Classi residuali a 24 ore (e)	2.254	2.177	5.777	5.783				
- C. P. P.	1.485		1.546					
- % delle classi res. a 24 h sul tot. delle classi								
Totale insegnanti di sostegno	4.298		4.295		0,07			717
Di cui:								
- istituiti con rapporto 1/4	2.370		2.420		-2,07			
- istituiti in deroga al rapporto 1/4	1.928		1.875		2,83			
Totale insegnanti su posti di sostegno	4.443		4.620		-3,83			
Di cui:								
- di ruolo	2.861		3.158		-9,40			
- supplenti annuali	1.364		1.168		18,49			
- cpp	198		294		-32,65			
<i>Contingente provinciale provvisorio</i>								
Totale	1.473		1.434		2,72			
Di cui:								
- su posti comuni	959		938		2,24			
- insegnante specialista di lingua straniera	247		88		180,68			
- su posti di sostegno	198		294		-32,65			
- per progetti educativi	69		114		-39,47			

## XII LEGISLATURA — DISEGNI DI LEGGE E RELAZIONI - DOCUMENTI

RIFORMA SCUOLA ELEMENTARE - POPOLAZIONE SCOLASTICA - INSEGNANTI (sostegno - c.p.p.)  
ESERCIZIO 1992/93 - PROVVEDIMENTI DELL'AREA TERRITORIALE SUD E ISOLE

	1992/93		1991/92		Variazioni % (a/b)	% di (e) su (c+d+e)		Variazioni da rilevazioni dati da mod. CM324
	(a)	(b)	(c)	(d)		1992/93	1991/92	
<i>Popolazione scolastica</i>								
Totale	1.199.325	1.197.346			-2,34			-10.161
- Alunni con handicap	22.066	22.377			-1,39			
Totale plessi scolastici	6.869	7.072			-2,87			
	classi	posti	classi	posti				
Totale classi/posti	62.750	93.497	64.437	91.678				7.868
- Classi a modulo (c)	52.152	77.041	44.659	65.025				-162
- Classi a tempo pieno (d)	3.510	6.965	4.112	7.504				
- Classi residuali a 24 ore (e)	7.088	7.185	15.666	15.379				
- C. P. P.		2.306		3.770				
- % delle classi res. a 24 h sul tot. delle classi						11,30	24,31	
Totale insegnanti di sostegno	9.348	8.786			6,40			3.630
Di cui:								
- Istituiti con rapporto 1/4	5.420		5.633		-3,76			
- Istituiti in deroga al rapporto 1/4	3.928		3.153		24,58			
Totale insegnanti su posti di sostegno	9.279		8.432		10,05			
Di cui:								
- di ruolo	5.651		5.445		3,78			
- supplenti annuali	3.424		2.613		31,04			
- cpp	204		374		-45,45			
<i>Contingente provinciale provvisorio</i>								
Totale	2.309		3.623		-36,27			
Di cui:								
- su posti comuni	1.635		2.785		-41,29			
- insegnante specialista di lingua straniera	322		154		109,09			
- su posti di sostegno	204		374		-45,45			
- per progetti educativi	148		310		-52,26			



**AREE TERRITORIALI**

**ONERI COMPLESSIVI  
PER SUPPLEMENTI**





XII LEGISLATURA — DISEGNI DI LEGGE E RELAZIONI - DOCUMENTI

ONERI COMPLESSIVI PER SUPPLEMENTI - RIFORMA SCUOLA ELEMENTARE  
ESERCIZIO 1992/93 - PROVVEDITORIATI DELL'AREA TERRITORIALE NORD OVEST

Insegnanti supplenti	1992/93 (e)		1991/92 (d)		rapp. spesa suppl. annuati/ Pop. scol. compl.	rapp. spesa suppl. annuati/ Pop. scol. compl.	Variazioni %	
	numero	spesa	numero	spesa			(a) su (b) numero	(a) su (b) spesa
Totale	4671	218.047.532,0	4065	210.632.591,2			14,91	3,52
- annuati	4671	90.484.833,0	4065	78.713.858,9	127,0	107,8	14,91	14,93
Di cui:								
- di sostegno	2147	40.027.970,1	2045	39.206.159,2			4,99	2,10
- I.R.C.	1854	31.936.720,1	1636	30.704.586,2			1,10	4,01
- temporanei		127.582.699,0		131.918.734,3				-3,29
Popolazione scolastica complessiva	712.101		730.060					

\* Nella tabella degli oneri, i dati numerici relativi ai supplenti temporanei non sono desumibili, poiché non richiesti nel modello di rilevazione del Ministero della Pubblica Istruzione.

C. E. D. - Servizio Relazioni al Parlamento

XII LEGISLATURA — DISEGNI DI LEGGE E RELAZIONI - DOCUMENTI

ONERI COMPLESSIVI PER SUPPLEMENTI - RIFORMA SCUOLA ELEMENTARE  
ESERCIZIO 1992/93 - PROVVEDIMENTI DELL'AREA TERRITORIALE NORD EST

Insegnanti supplenti	1992/93 (a)		1991/92 (b)		rapp. spesa suppl. annuali/ Pop.scol. compl.	rapp. spesa suppl. annuali/ Pop.scol. compl.	Variazioni % (a) su (b)	
	numero	spesa	numero	spesa			numero	spesa
<b>Totale</b>	1840	80.382.856,8	1451	71.791.989,9			26,81	11,97
- annuali	1840	39.256.119,1	1451	28.392.029,0	154,2	109,1	26,81	38,26
Di cui:								
- di sostegno	698	18.883.108,0	488	10.639.178,9			42,62	77,49
- I.R.C.	918	18.796.007,4	924	18.886.078,4			-0,65	-0,53
- temporanei		41.128.737,7		43.399.961,0				-5,24
Popolazione scolastica complessiva	254.561		260.260					

\* Nelle tabelle degli oneri, i dati numerici relativi ai supplenti temporanei non sono desumibili, poiché non richiesti nel modello di rilevazione del Ministero della Pubblica Istruzione.

C. E. D. - Servizio Relazioni al Parlamento

XII LEGISLATURA — DISEGNI DI LEGGE E RELAZIONI - DOCUMENTI

ONERI COMPLESSIVI PER SUPPLEMENTI - RIFORMA SCUOLA ELEMENTARE  
ESERCIZIO 1992/93 - PROVVEDIMENTI DELL'AREA TERRITORIALE DEL CENTRO ITALIA

Insegnanti supplenti	1992/93 (a)		1991/92 (b)		rapp. spesa suppl. annuali/ Pop.scol. compl.	Variazioni % (a) su (b)	
	numero	spesa	numero	spesa		numero	spesa
Totale	3027	157.006.648,9	2660	164.561.017,4		13,80	-4,59
- annuali	3027	63.410.614,3	2660	60.889.354,4	113,6	13,80	4,14
Di cui:							
- di sostegno	1384	30.569.647,2	1168	23.021.863,4		18,49	32,79
- I.R.C.	1347	23.409.531,9	1247	22.517.585,1		8,02	3,96
- temporanei		93.596.034,5		103.671.662,9			-9,72
Popolazione scolastica complessiva	524.457		535.649				

\* Nella tabella degli oneri, i dati numerici relativi ai supplenti temporanei non sono desumibili, poiché non richiesti nel modello di rilevazione del Ministero della Pubblica Istruzione.

XII LEGISLATURA — DISEGNI DI LEGGE E RELAZIONI - DOCUMENTI


ONERI COMPLESSIVI PER SUPPLEMENTI - RIFORMA SCUOLA ELEMENTARE  
ESERCIZIO 1992/93 - PROVVEDIMENTI DELL'AREA TERRITORIALE SUD E ISOLE

Insegnanti supplenti	1992/93 (a)		rapp. spesa suppl. annuali/ Pop.scol. compl.	1991/92 (b)		rapp. spesa suppl. annuali/ Pop.scol. compl.	Variazioni % (a) su (b)	
	numero	spesa		numero	spesa		numero	spesa
<b>Totale</b>	7197	315.474.142,8		6488	290.427.331,2		10,93	8,62
- annuali	7197	120.707.798,0	103,2	6488	92.292.908,2	77,1	10,93	30,79
Di cui:								
- di sostegno	3424	65.105.768,9		2613	51.343.004,0		31,04	26,81
- I.R.C.	3322	59.474.634,4		3620	58.387.556,2		-8,23	5,47
- temporanei		194.766.344,8			198.134.425,0			-1,70
Popolazione scolastica complessiva	1.169.325			1.197.346				

\* Nella tabella degli oneri, i dati numerici relativi ai supplenti temporanei non sono desumibili, poiché non richiesti nel modello di rilevazione del Ministero della Pubblica Istruzione.

**AREE TERRITORIALI**

**ONERI STATALI COMPLESSIVI  
PER PLESSI SCOLASTICI**



XII LEGISLATURA — DISEGNI DI LEGGE E RELAZIONI - DOCUMENTI

ONERI STATALI COMPLESSIVI PER PLESSI SCOLASTICI - RIFORMA SCUOLA ELEMENTARE  
ESERCIZIO 1992/1993 - PROVVEDIMENTI DELL'AREA TERRITORIALE NORD OVEST

	1992/93		1991/92		rapporto spesa/ alumni/ classi	rapporto spesa/ alumni/ classi	rapporto docenti/ classi	rapporto spesa/ alumni	rapporto docenti/ classi
	numero	spesa	numero	spesa					
	(importi in migliaia di lire)								
Totale insegnanti di ruolo e non di ruolo	74.956	2.513.089.418,3	74.958	2.293.230.757,2					
Totale supplenti	4.671	218.047.532,0	4.065	210.632.591,2					
Totale docenti	79.627	2.731.116.950,3	79.023	2.503.863.348,4			3.835,3	3.429,6	1,74
Economie per soppressione e accorpamento di plessi scolastici									
Totale plessi	5.963		6.255						
Totale alunni	712.101		730.080						16,05
Totale classi	44.404		45.476						

C. E. D. - Servizio Relazioni al Parlamento

\*\*\* Fonte dei dati: C.E.D. Ministero Pubblica Istruzione

XII LEGISLATURA — DISEGNI DI LEGGE E RELAZIONI - DOCUMENTI

ONERI STATALI COMPLESSIVI PER PLESSI SCOLASTICI - RIFORMA SCUOLA ELEMENTARE  
ESERCIZIO 1992/1993 - PROVVEDIMENTI DELL'AREA TERRITORIALE NORD EST

	1992/93		1991/92		rapporto spesa/ alunni	rapporto docenti/ classi	rapporto alunni/ classi	(importi in migliaia di lire)				
	numero	spesa	numero	spesa				rapporto spesa/ alunni	rapporto docenti/ classi	rapporto alunni/ classi	rapporto spesa/ alunni	rapporto docenti/ classi
Totale insegnanti di ruolo e non di ruolo	27.506	940.755.315,6	28.016	849.988.359,5								
Totale supplenti	1.940	80.382.856,8	1.451	71.791.989,9								
Totale docenti	29.346	1.021.138.172,4	29.467	921.780.349,5	4.011,4	1,77		3.541,7	1,74			
Economie per soppressione e accorpamento di plessi scolastici												
Totale plessi	2.598		2.815									
Totale alunni	254.591		260.280				15,38		15,38			
Totale classi	16.547		16.948									

C. E. D. - Servizio Relazioni al Parlamento

\*\*\* Fonte dei dati: C.E.D. Ministero Pubblica Istruzione



XII LEGISLATURA — DISEGNI DI LEGGE E RELAZIONI - DOCUMENTI

ONERI STATALI COMPLESSIVI PER PLESSI SCOLASTICI - RIFORMA SCUOLA ELEMENTARE  
ESERCIZIO 1992/1993 - PROVVEDIMENTI DELL'AREA TERRITORIALE DEL CENTRO ITALIA

(importi in migliaia di lire)

	1992/93		1991/92		rapporto spesa/ alunni	rapporto docenti/ classi	rapporto alunni/ classi	rapporto spesa/ alunni	rapporto docenti/ classi
	numero	spesa	numero	spesa					
Totale insegnanti di ruolo e non di ruolo	53.259	1.830.063.945,5 <sup>***</sup>	53.913	1.798.128.517,2 <sup>***</sup>					
Totale supplenti	3.027	157.008.648,9	2.660	164.561.017,4					
Totale docenti	56.286	1.987.070.594,4	56.573	1.963.689.534,6	3.780,8	1,43		3.664,6	1,41
Economie per soppressione e accorpamento di plessi scolastici									
Totale plessi	4.313		4.534						
Totale alunni	524.457		535.849						
Totale classi	39.310		40.166						
							13,34		13,34

\*\*\* Fonte dei dati: C.E.D. Ministero Pubblica Istruzione

XII LEGISLATURA — DISEGNI DI LEGGE E RELAZIONI - DOCUMENTI

ONERI STATALI COMPLESSIVI PER PLESSI SCOLASTICI - RIFORMA SCUOLA ELEMENTARE  
ESERCIZIO 1982/1983 - PROVVEDIMENTI DELL'AREA TERRITORIALE SUD E ISOLE

(Importi in migliaia di lire)

	1982/83		1981/82		rapporto docenti/ classi	rapporto spesa/ alunni	rapporto alunni/ classi	rapporto spesa/ alunni	rapporto docenti/ classi
	numero	spesa	numero	spesa					
Totale insegnanti di ruolo e non di ruolo	102.835	3.056.837.377,2	97.398	3.404.393.140,2					
Totale supplenti	7.197	315.474.142,8	6.488	290.427.331,2					
Totale docenti	109.832	3.372.311.520,0	103.886	3.694.820.471,5	1,75	2.884,0		3.085,8	1,61
Economie per soppressione e accorpamento di plessi scolastici									
Totale plessi	6.869		7.072						
Totale alunni	1.169.325		1.197.346						
Totale classi	62.750		64.437						
					18,63			18,58	

C. E. D. - Servizio Relazioni al Parlamento

\*\*\* Fonte dei dati: C.E.D. Ministero Pubblica Istruzione

**AREE TERRITORIALI**

**ENTI LOCALI  
UTENTI SERVIZI E ONERI RELATIVI**



XII LEGISLATURA — DISEGNI DI LEGGE E RELAZIONI - DOCUMENTI

ENTI LOCALI - RIFORMA SCUOLA ELEMENTARE  
ESERCIZIO 1992/93 - PROVVEDIMENTI DELL'AREA TERRITORIALE NORD OVEST

	Popolazione scolastica 1992/93 (a)	Popolazione scolastica 1991/92 (b)	incidenza (c) su (c)		% rispetto alla popolazione scolastica complessiva	
			1992/93	1991/92	1992/93	1991/92
Alunni usufruenti trasporto (c)	66.550	68.524			9,35	9,82
Alunni usufruenti mensa	232.402	226.180			32,64	31,76
Alunni usufruenti doppio trasporto (d)	30.317	26.150	15,93	38,16	4,26	3,87

(importi in migliaia di lire)

ONERI RELATIVI	1992/93 (a)	1991/92 (b)	incremento percentuale (a) su (b)
<b>Oneri totali</b>	<b>386.488.537,2</b>	<b>385.938.487,1</b>	<b>-5,04</b>
Di cui:			
- Trasporti	54.298.238,1	57.673.800,5	-5,85
- Servizio mensa	54.883.036,8	59.106.592,9	-7,15
- Personale ausiliario	142.179.557,1	152.816.111,3	-6,96
- Riscaldamento	62.475.738,0	64.332.742,5	-2,89
- Spese varie	52.631.967,2	52.009.239,9	1,20
Riferiti a numero classi / alunni			
<b>Totale classi scolastiche</b>	<b>1.971</b>	<b>1.577</b>	
- Classi a modulo	10.554	6.775	
- Classi a tempo pieno	1.634	1.471	
- Classi residue a 24 ore	1.199	2.233	
<b>Alunni</b>	<b>210.640</b>	<b>162.927</b>	
- con handicap	3.213	2.489	

C. E. D. - Servizio Relazioni al Parlamento

XII LEGISLATURA — DISEGNI DI LEGGE E RELAZIONI - DOCUMENTI

ENTI LOCALI - RIFORMA SCUOLA ELEMENTARE  
ESERCIZIO 1992/93 - PROVVEDIMENTI DELL'AREA TERRITORIALE NORD EST

	Popolazione scolastica 1992/93 (a)	Popolazione scolastica 1991/92 (b)	incremento % (a) su (b)	incidenza (d) su (c)		% rispetto alla popolazione scolastica complessiva	
				1992/93	1991/92	1992/93	1991/92
Alunni usufruenti trasporto (c)	47.511	46.765	1,60			18,66	18,37
Alunni usufruenti mense	57.748	40.754	41,70			22,69	16,01
Alunni usufruenti doppio trasporto (d)	14.693	9.498	54,70	30,93	20,31	5,77	3,73

(importi in migliaia di lire)

ONERI RELATIVI	1992/93 (a)	1991/92 (b)	incremento percentuale (a) su (b)
<b>Oneri totali</b>	<b>194.643.626,9</b>	<b>176.442.275,2</b>	<b>10,32</b>
Di cui:			
- Trasporti	29.562.604,5	28.724.911,1	2,92
- Servizio mensa	20.782.814,0	17.038.450,1	21,98
- Personale ausiliario	80.714.857,9	74.277.551,0	8,67
- Riscaldamento	34.881.132,5	32.768.838,9	6,38
- Spese varie	28.702.217,9	23.612.524,1	21,56
Riferiti a numero classi / alunni			
<b>Totale plessi scolastici</b>	<b>1.051</b>	<b>1.006</b>	
- Classi a modulo	5.088	4.348	
- Classi a tempo pieno	727	710	
- Classi residuali a 24 ore	366	1.442	
Alunni	91.676	86.081	
- con handicap	1.404	1.231	

XII LEGISLATURA — DISEGNI DI LEGGE E RELAZIONI - DOCUMENTI

ENTTI LOCALI - RIFORMA SCUOLA ELEMENTARE  
ESERCIZIO 1992/93 - PROVVEDIMENTI DELL'AREA TERRITORIALE DEL CENTRO ITALIA

	Popolazione scolastica 1992/93 (a)	Popolazione scolastica 1991/92 (b)	Incremento % (a) su (b)	Incidenza (d) su (c)		% rispetto alla popolazione scolastica complessiva	
				1992/93	1991/92	1992/93	1991/92
Alunni usufruenti trasporto (c)	85.360	86.318	-3,35			16,28	16,84
Alunni usufruenti mense	588.489	602.462	-0,66			114,12	114,87
Alunni usufruenti doppio trasporto (d)	8.770	8.766	0,05	10,27	9,93	1,67	1,67

(Importi in migliaia di lire)

ONERI RELATIVI	1992/93 (a)	1991/92 (b)	Incremento percentuale (a) su (b)
<b>Oneri totali</b>	<b>401.656.293,4</b>	<b>368.498.903,2</b>	<b>9,00</b>
<b>Di cui:</b>			
- Trasporti	62.519.392,2	56.464.058,2	10,72
- Servizio mensa	65.222.624,7	58.619.193,7	11,26
- Personale ausiliario	203.191.526,1	192.290.853,7	5,67
- Riscaldamento	42.192.527,2	40.098.789,8	5,22
- Spese varie	28.530.213,2	21.025.007,8	35,70
<b>Riferiti a numero classi / alunni</b>			
<b>Totale presidi scolastici</b>	<b>1.408</b>	<b>1.336</b>	
- Classi a modulo	7.016	5.847	
- Classi a tempo pieno	2.602	2.559	
- Classi residuali a 24 ore	680	1.157	
<b>Alunni</b>	<b>188.087</b>	<b>177.427</b>	
- con handicap	3.974	3.916	

XII LEGISLATURA — DISEGNI DI LEGGE E RELAZIONI - DOCUMENTI

ENTI LOCALI - RIFORMA SCUOLA ELEMENTARE  
ESERCIZIO 1992/93 - PROVVEDIMENTI DELL'AREA TERRITORIALE SUD E ISOLE


	Popolazione scolastica 1992/93 (e)	Popolazione scolastica 1991/92 (b)	incremento % (e) su (b)	incidenza (d) su (c)		% rispetto alla popolazione scolastica complessiva	
				1992/93	1991/92	1992/93	1991/92
Alunni usufruenti trasporto (c)	72.339	82.576	-12,40			6,19	7,08
Alunni usufruenti mense	36.339	38.722	-6,15			3,11	3,31
Alunni usufruenti doppio trasporto (d)	3.288	2.777	18,40	4,55	3,36	0,28	0,24

(importi in migliaia di lire)

ONERI RELATIVI	1992/93 (a)	1991/92 (b)	incremento percentuale (a) su (b)
<b>Oneri totali</b>	<b>281.205.987,6</b>	<b>246.848.719,0</b>	<b>13,92</b>
Di cui:			
- Trasporti	26.990.660,4	25.641.428,1	5,26
- Servizio mense	15.531.159,5	21.792.314,8	-28,73
- Personale ausiliario	199.953.217,8	163.078.707,8	22,61
- Riscaldamento	14.525.821,1	13.760.816,9	5,56
- Spese varie	24.205.126,9	22.575.451,4	7,22
Riferiti a numero classi / alunni			
<b>Totale presesi scolastici</b>	<b>1.002</b>	<b>677</b>	
- Classi a modulo	5.724	4.819	
- Classi a tempo pieno	382	331	
- Classi residuali a 24 ore	477	442	
Alunni	127.014	87.423	
- con handicap	2.179	1.446	



**PIANO NAZIONALE  
DI FORMAZIONE LINGUISTICA  
E DEI DIRETTORI DIDATTICI**



XII LEGISLATURA — DISEGNI DI LEGGE E RELAZIONI - DOCUMENTI

(Importi in migliaia di lire)			
PIANO NAZIONALE DI FORMAZIONE IN SERVIZIO DEGLI INSEGNANTI ELEMENTARI PER L'INSEGNAMENTO DELLE LINGUE STRANIERE E DEI DIRETTORI DIDATTICI - ESERCIZIO FINANZIARIO 1993 - CAPITOLO 1121 - (SPESE IMPEGNATE)			
IRRSAE - Affidamento Seminari D. D. CEDE - Formazione Linguistica	25.000 1.000.000	IRRSAE Liguria - Formaz. D. D. IRRSAE Marche - Formaz. D. D.	104.736 116.373
IRRSAE Piemonte - Formazione Linguistica	565.000	IRRSAE Molise - Formaz. D. D.	37.588
IRRSAE Puglia - Formazione Linguistica	565.000	IRRSAE Piemonte - Formaz. D. D.	308.837
IRRSAE Toscana - Formazione Linguistica	565.000	IRRSAE Sardegna - Formaz. D. D.	145.019
P. S. Grosseto - Agg. D. D. 25-26-27/10/93	160.000	IRRSAE Umbria - Formaz. D. D.	69.824
IRRSAE Campania - Formaz. D. D.	40.134	IRRSAE Veneto - Formaz. D. D.	307.047
IRRSAE Lazio - Formaz. D. D.	28.646	1° C. D. - Biella - Corso 300 h	20.000
IRRSAE Lombardia - Formaz. D. D.	48.285	1° C. D. - Borgomanero (NO) - Corso 300 h	20.000
IRRSAE Puglia - Formaz. D. D.	26.708	P. S. Vari - Corsi A/B/C (100/150/300 h)	1.425.606
IRRSAE Sicilia - Formaz. D. D.	64.751	P. S. Vari (GE/PZ/TO) - Seminari coordinatori	17.000
IRRSAE Toscana - Formaz. D. D.	19.768	1° C. D. - Salerno - Corso 300 h	20.000
P. S. Vari - C. M. 204/93 - Colloqui di selezione	139.556	P. S. Vari - C. M. 204/93 - Colloqui di selezione	56.816
IRRSAE Abruzzi - Formaz. D. D.	117.289	P. S. Vari - Corsi A/B/C (100/150/300 h)	724.544
IRRSAE Basilicata - Formaz. D. D.	74.300	P. S. Vari - (AN/CA/F/INA/P/PA/RM) - Seminari coordinatori	60.878
IRRSAE Calabria - Formaz. D. D.	233.642	C. D. Vari - Corsi 500 h	1.862.000
IRRSAE Emilia-Romagna - Formaz. D. D.	250.650	IRRSAE Trentino - Formaz. D. D.	42.989
IRRSAE Friuli-V. Giulia - Formaz. D. D.	89.518	C. D. Vari - Corsi 500 h	456.000
<b>TOTALE</b>			<b>9.808.452</b>



PROVINCIA AUTONOMA DI TRENTO

**TABELLE RIASSUNTIVE  
DEI SERVIZI SCOLASTICI  
E RELATIVI ONERI**



**TABELLA RIASSUNTIVA SERVIZI POMERIDIANI**  
**servizi speciali + servizi di linea**

**RAFFRONTO DATI SERVIZI ISTITUITI PER LE SCUOLE ELEMENTARI NEGLI ANNI**  
**SCOLASTICI 1991/1992 E 1992/1993**

	Anno scolastico 1991/1992	Anno scolastico 1992/1993	Differenza	Percentuale di incremento
<b>Totale complessivo (Servizi speciali +servizi di linea)</b>				
Numero alunni trasportati	2.517	2.858	341	13,55
Media ponderata dei giorni di utilizzo del servizio per alunno	74,61	76,64	2,03	2,72
Km al giorno svolti dalle Ditte di trasporto	4.527	5.847	1.320	29,16
Costo giornaliero	6.446.285	7.818.860	1.372.575	21,29
Totale Km/annui	316.083	377.991	61.908	19,59
Costo annuo	449.185.925	560.347.595	111.161.670	24,75

N.B. Alunni che effettuano due viaggi giornalieri pomeridiani

**SERVIZI POMERIDIANI****RAFFRONTO DATI SERVIZI ISTITUITI PER LE SCUOLE ELEMENTARI NEGLI ANNI SCOLASTICI 1991/1992 E 1992/1993**

	Anno scolastico 1991/1992	Anno scolastico 1992/1993	Differenza	Percentuale di incremento
<b>Servizi speciali</b>				
Numero alunni trasportati	2.310	2.670	360	15,58
Media ponderata dei giorni di utilizzo del servizio per alunno	71,20	75,25	4,05	5,69
Km al giorno svolti dalle Ditte di trasporto	4.527	5.847	1.320	29,16
Costo giornaliero	6.330.455	7.716.620	1.386.165	21,90
Totale Km annui	316.083	377.991	61.908	19,59
Costo annuo	440.731.325	552.580.775	111.849.450	25,38

**Corse di linea**

Numero alunni trasportati	207	188	-19	-9,18
Media ponderata dei giorni di utilizzo del servizio per alunno	78,34	96,49	18,15	23,17
Costo giornaliero	115.830	102.240	-13.590	-11,73
Costo annuo	8.454.600	7.766.820	-687.780	-8,13

N.B. Alunni che effettuano due viaggi giornalieri pomeridiani



**SERVIZI POMERIDIANI****RAFFRONTO DATI SERVIZI ISTITUITI PER LE SCUOLE ELEMENTARI NEGLI ANNI  
SCOLASTICI 1991/1992 E 1992/1993**

	Anno scolastico 1991/1992	Anno scolastico 1992/1993	Differenza	Percentuale di incremento
<b>Servizi speciali</b>				
Numero alunni trasportati	2.310	2.670	360	15,58
Media ponderata dei giorni di utilizzo del servizio per alunno	71,20	75,25	4,05	5,69
Km al giorno svolti dalle Ditte di trasporto	4.527	5.847	1.320	29,16
Costo giornaliero	6.330.455	7.716.620	1.386.165	21,90
Totale Km annui	316.083	377.991	61.908	19,59
Costo annuo	440.731.325	552.580.775	111.849.450	25,38

N.B. Alunni che effettuano due viaggi giornalieri

**TEMPO NORMALE**  
**SERVIZI SCOLASTICI**  
**anno scolastico 1992-1993**

Numero alunni trasportati	Media ponderata giorni di utilizzo del servizio per alunno	Km al giorno svolti dalle Ditte di trasporto	Costo giornaliero	Totale Km annui	Costo annuo
5.369	176,71	8.534	13.212.459	1.441.540	2.234.880.104

## XII LEGISLATURA — DISEGNI DI LEGGE E RELAZIONI - DOCUMENTI

## servizio mensa nelle scuole elementari

		Anno scolastico 1991/92		Anno scolastico 1992/93		
Compr.	Numero pasti sc. elementari	Costo medio pasto compresa IVA	Spesa sostenuta per confezionamento pasti	Numero pasti sc. elementari	Costo medio pasto compresa IVA	Spesa sostenuta per confezionamento pasti
C 1	0	0	0	0	0	0
C 2	1.255	7.514	9.430.070	2.236	7.669	17.147.884
C 3	33.623	5.720	192.323.560	38.159	6.770	258.336.430
C 4	77.114	4.958	382.331.212	79.913	4.950	395.569.350
C 5	201.320	4.992	1.004.989.440	228.499	4.900	1.119.645.100
C 6	45.878	4.827	221.453.106	44.997	4.976	223.905.072
C 7	22.825	8.632	197.025.400	22.617	8.528	192.877.776
C 8	92.180	5.584	514.733.120	93.448	4.625	525.645.000
C 9	142.126	4.836	687.321.336	145.137	5.110	741.650.070
C 10	247.915	4.258	1.055.622.070	233.452	4.926	1.149.984.552
C 11	12.912	5.610	72.436.320	12.941	5.998	77.620.118
<b>TOTALE</b>	<b>877.148</b>		<b>4.337.665.634</b>	<b>901.399</b>		<b>4.702.381.352</b>

