

SENATO DELLA REPUBBLICA

————— XVI LEGISLATURA —————

Doc. XV
n. 475

RELAZIONE DELLA CORTE DEI CONTI

AL PARLAMENTO

**sulla gestione finanziaria degli Enti sottoposti a controllo
in applicazione della legge 21 marzo 1958, n. 259**

**ISTITUTO NAZIONALE PER LA STORIA DEL
MOVIMENTO DI LIBERAZIONE IN ITALIA (INSMLI)**

(Esercizio 2011)

—————
Comunicata alla Presidenza il 27 novembre 2012
—————

Doc. XV
n. 475

RELAZIONE DELLA CORTE DEI CONTI

AL PARLAMENTO

**sulla gestione finanziaria degli Enti sottoposti a controllo
in applicazione della legge 21 marzo 1958, n. 259**

**ISTITUTO NAZIONALE PER LA STORIA DEL
MOVIMENTO DI LIBERAZIONE IN ITALIA (INSMLI)**

(Esercizio 2011)

Comunicata alla Presidenza il 27 novembre 2012

INDICE

Determinazione della Corte dei conti n. 99/2012 del 20 novembre 2012	Pag.	5
Relazione sul risultato del controllo eseguito sulla gestione finanziaria dell'Istituto Nazionale per la Storia del Movimento di Liberazione in Italia (INSMLI) per l'esercizio 2011	»	9

DOCUMENTI ALLEGATI:

Esercizio 2011:

Relazione del Presidente	»	41
Relazione del Collegio dei revisori	»	47
Bilancio consuntivo	»	53

Determinazione e relazione della Sezione del controllo sugli enti sul risultato del controllo eseguito sulla gestione finanziaria dell'Istituto Nazionale per la Storia del Movimento di Liberazione in Italia (INSMLI) per l'esercizio 2011

Relatore: Consigliere Luigi Impeciati

Ha collaborato per l'istruttoria e l'analisi gestionale la rag. Maria Sorrentino

Determinazione n. 99/2012

LA CORTE DEI CONTI

IN SEZIONE DEL CONTROLLO SUGLI ENTI

nell'adunanza del 20 novembre 2012;

visto il testo unico delle leggi sulla Corte dei conti approvato con R.D. 12 luglio 1934, n. 1214;

vista la legge 21 marzo 1958, n. 259;

visto l'articolo 8, ultimo comma, della legge 16 gennaio 1967 n. 3, con il quale l'Istituto Nazionale per la Storia del Movimento di Liberazione in Italia è stato sottoposto al controllo della Corte dei conti, ai sensi della legge 21 marzo 1958, n. 259;

visto il conto consuntivo dell'Ente suddetto, relativo all'esercizio finanziario 2011, nonché le annesse relazioni del Presidente dell'Ente, del Consiglio di amministrazione e del Collegio dei revisori, trasmessi alla Corte in adempimento dell'articolo 4 della citata legge n. 259 del 1958;

esaminati gli atti;

udito il relatore Consigliere Luigi Impeciati e, sulla sua proposta, discussa e deliberata la relazione con la quale la Corte, in base agli atti ed agli elementi acquisiti, riferisce alle Presidenze delle due Camere del Parlamento il risultato del controllo eseguito sulla gestione finanziaria dell'Ente per gli esercizi suddetti;

ritenuto che dall'esame della gestione e della documentazione relativa all'esercizio 2011 è risultato che:

1) vi è stata una diminuzione del contributo ordinario statale, compensate dall'aumento del contributo del 5 per mille, non sufficiente ad equilibrare i diminuiti trasferimenti da parte degli enti locali (-33,6% da parte delle Regioni e -76,3% da parte di Comuni e Province);

2) si è registrato un decremento del 3% del patrimonio netto (uguale a quella dell'anno precedente), imputabile al disavanzo economico (pari ad € 100.263), determinato dall'insufficienza delle entrate ordinarie a coprire i costi di funzionamento. I risultati economici mettono in evidenza come il disavanzo dell'anno 2011 sia leggermente diminuito (€ 100.263 a fronte di € 105.254 del 2010 +4,7%) e come il passivo sia diminuito invece del 48,5%;

3) alla riduzione dei ricavi (-42,6%) ha fatto seguito anche la diminuzione dei costi della produzione (-42,6%), derivante dalla forte contrazione dei «servizi» forniti a terzi (-45,9%) per convegni, mostre ed uso dei beni;

ritenuto che, assolto così ogni prescritto incombente, possa, a norma dell'articolo 7 della citata legge n. 259 del 1958, darsi corso alla comunicazione alle dette Presidenze, oltre che

del conto consuntivo – corredato dalle relazioni degli organi amministrativi e di revisione – della relazione come innanzi deliberata, che alla presente si unisce perché ne faccia parte integrante;

P. Q. M.

comunica, a norma dell'articolo 7 della legge n. 259 del 1958, alle Presidenze delle due Camere del Parlamento, insieme con il conto consuntivo per l'esercizio 2011 correlato dalle relazioni degli organi amministrativi e di revisione – dell'Istituto Nazionale per la Storia del Movimento di Liberazione in Italia, l'unita relazione con la quale la Corte riferisce il risultato del controllo eseguito sulla gestione finanziaria dell'Ente stesso.

L'ESTENSORE

f.to Luigi Impeciati

IL PRESIDENTE

f.to Raffaele Squitieri

RELAZIONE SUL RISULTATO DEL CONTROLLO ESEGUITO SULLA GESTIONE FINANZIARIA DELL'ISTITUTO NAZIONALE PER LA STORIA DEL MOVIMENTO DI LIBERAZIONE IN ITALIA (INSMLI) PER L'ESERCIZIO 2011

SOMMARIO

PREMESSA. – 1. Il quadro normative. – 2. Gli organi e l'organizzazione. – 3. Le risorse umane. – 3.1 Il personale di ruolo. – 3.2 Il personale comandato. – 4. L'attività istituzionale. – 5. I risultati contabili della gestione. – 5.1 I bilanci e l'ordinamento contabile. – 5.2 Le fonti di finanziamento. – 5.3 Il bilancio di esercizio. – 5.3.1. Lo stato patrimoniale. – 5.3.2. Il conto economico. – 5.4 Il rendiconto finanziario. – 6. Conclusioni.

PREMESSA

La gestione dell'Istituto nazionale per la storia del movimento di liberazione in Italia (INSMLI), al cui controllo la Corte attende a norma degli artt. 2 e 3 della legge 21 marzo 1958, n. 259, richiamata dall'art. 8 della legge 16.1.1967, n. 3, ha già formato oggetto di relazioni al Parlamento fino al 2010.¹

Con la presente relazione, la Corte riferisce al Parlamento il risultato del controllo eseguito sulla gestione finanziaria dell'esercizio 2011, nonché sulle vicende istituzionali più significative nel periodo successivo.

¹ Per la relazione dal 2009 al 2010 si fa riferimento ad Atti Parlamentari, XVI Legislatura – Camera dei Deputati, doc. XV, n. 360.

1. IL QUADRO NORMATIVO

Sull'ordinamento dell'INSMLI (Istituto nazionale per la storia del movimento di liberazione in Italia), immutato nell'anno in esame, si rinvia – per gli aspetti di dettaglio – ai precedenti referti rammentando come sia stato istituito quale ente pubblico con la legge n. 3 del 16.1.1967.

Si articola in una struttura federativa (67 istituti associati e 10 enti collegati, diffusi sull'intero territorio nazionale), composta dall'Istituto Nazionale con sede a Milano, avente personalità di diritto pubblico, dagli Istituti storici regionali, provinciali o locali, nonché dagli Enti storici a carattere non territoriale che svolgono, nel rispettivo ambito analoghe attività di documentazione e studio.

Non ha scopo di lucro e, dal 1° gennaio 2003, ha acquisito la personalità giuridica di diritto privato ai sensi degli articoli 12 e seguenti del codice civile, in virtù del D.M. del 27/12/2002 emanato dal Ministero per i Beni e le Attività Culturali.

È sottoposto alla vigilanza del Ministero per i Beni e Attività Culturali (art. 1 dello Statuto) e svolge attività di indagine storiografica allo scopo di conservare e divulgare la documentazione sul periodo della Resistenza e della Liberazione consentendone allo stesso tempo la più ampia divulgazione

Dal 20.5.2003, in attuazione del D.P.R. 10.2.2000, n. 361, l'ente è iscritto nel registro delle persone giuridiche della Prefettura di Milano.

Con il decreto legislativo 13 dicembre 2010 n. 212 è stata abrogata la legge 16 gennaio 1967 n. 3, ma il suo riconoscimento giuridico è stato comunque confermato con l'approvazione del nuovo Statuto, ai sensi decreto ministeriale del MIBAC del 27 dicembre 2002.

Per quanto riguarda lo Statuto, il precedente referto ha dato conto delle modifiche statutarie apportate, l'ultima delle quali è stata operata in data 19 dicembre 2009.

In particolare, è stata riconfermata la natura dell'Istituto, quale sistema federativo paritario tra la Sede nazionale e gli Istituti storici e gli Enti associati, che conservano autonomia giuridica, scientifica, funzionale e gestionale e dei quali è stata disposta l'iscrizione nel registro delle persone giuridiche, istituito presso le Prefetture.

Gli istituti federati sono dotati di patrimonio archivistico e librario (artt. 1 e 3 dello Statuto).

È stato anche disposto che l'associazione non possa distribuire utili o avanzi di gestione, fondi di riserva o capitale, salvo che la destinazione o la distribuzione non siano imposte dalla legge (art. 5); è stato eliminato il divieto per i componenti del Consiglio di amministrazione di permanere, dopo due mandati, nella medesima carica

(art. 11); è stata, altresì, ampliata la composizione del collegio dei revisori dei conti (art. 20) con la previsione di componenti supplenti e sono state ammesse ulteriori fonti di finanziamento (art. 22)².

² Art 22 dello Statuto "Quote di partecipazione e contributi": Agli oneri per il funzionamento l'Istituto provvede attraverso: a) le eventuali quote annuali degli Istituti e degli Enti associati; b) il contributo ordinario dello Stato; c) eventuali contributi straordinari dello Stato e contributi, continuativi o una tantum, di Enti pubblici, nonché di Enti e soggetti, persone fisiche o giuridiche, di diritto privato; d) i proventi derivanti dall'attività e dai servizi prestati; e) eventuali rendite di depositi, lasciti e simili.

2. GLI ORGANI E L'ORGANIZZAZIONE

Sulla base dello statuto (art. 7) sono organi dell'associazione: a) il Consiglio Generale; b) il Consiglio di amministrazione; c) il Presidente; d) il Collegio dei revisori dei conti. Sono inoltre organi consultivi: a) il Comitato scientifico; b) la Conferenza dei direttori degli Istituti e degli Enti associati.

Nel rinviare alla precedente relazione per l'analitica indicazione delle funzioni di ciascun organo si rammenta che:

Il Consiglio generale, organo di natura assembleare, è composto da 67 membri in rappresentanza degli Istituti e degli Enti associati e da tre rappresentanti della pubblica amministrazione (Beni Culturali, Difesa, Pubblica Istruzione). Svolge, principalmente, funzioni di indirizzo e di programmazione delle attività e di vigilanza sulla loro attuazione, di approvazione dei documenti di bilancio, di nomina alle cariche maggiormente rappresentative e di accettazione o di esclusione dei soggetti associati. Partecipano, con solo voto consultivo, i membri onorari nominati dal Consiglio stesso (artt. 8, 9 e 10 dello Statuto). Nel 2011 si è riunito tre volte.

Il Consiglio di amministrazione è l'organo esecutivo dell'associazione, dura in carica tre anni e nel 2011 si è riunito sette volte.

È stato ricostituito dal Consiglio generale il 28 aprile 2012 ed è composto dal Presidente, dal Vicepresidente e da sette consiglieri. Le funzioni dei componenti vengono attribuite normalmente a docenti universitari o di istituti scolastici superiori e a personalità di alto profilo culturale e scientifico. Vi partecipano, senza diritto di voto, il Direttore generale e il Direttore scientifico. Tra le sue competenze di rilievo vi è quella di elaborare i programmi di lavoro, le proposte di provvedimenti nonché i documenti di bilancio da sottoporre all'approvazione del Consiglio generale.

Il Presidente (che è stato eletto nella seduta del Consiglio generale del 25 giugno 2011 per il triennio 2011-2014) ha la rappresentanza legale dell'Istituto, sovrintende alla gestione amministrativa, culturale e scientifica ed è, tra l'altro, responsabile della conformità delle iniziative dell'Istituto alle finalità dello Statuto e alle indicazioni dell'organo deliberativo assembleare e di quello esecutivo (art.13).

L'attuale Vicepresidente è stato nominato, per un triennio, dal Consiglio generale il 28 aprile 2012.

Il Collegio dei Revisori dei conti è composto da tre membri effettivi e due supplenti. Il Consiglio generale provvede alla nomina di due membri effettivi e di due supplenti, mentre il terzo membro effettivo è designato dal Ministero per i Beni e delle Attività Culturali (art. 20). Ha il compito di vigilare sulla regolarità contabile e

finanziaria della gestione dell'Associazione ed attesta la corrispondenza del rendiconto alle risultanze della gestione. Il Collegio attualmente in carica è stato nominato dal Consiglio generale il 28 aprile 2012 e si è riunito due volte nel 2011.

Il Comitato scientifico è stato rinnovato dal Consiglio di amministrazione nella seduta del 12 luglio 2012. Resta in carica per la stessa durata del consiglio di Amministrazione e attualmente è composto da dodici membri, escluso il Direttore scientifico. Ha il compito di elaborare i programmi di ricerca e di provvedere all'attuazione degli stessi (art. 14).

In base all'art. 13 dello Statuto dell'INSMLI, il Direttore scientifico, nominato dal Consiglio di Amministrazione (quello attualmente in carica è stato nominato il 12 luglio 2012), coordina, armonizza e sovrintende ad ogni attività scientifica, curando la realizzazione delle proposte avanzate dal Comitato scientifico e dalla Conferenza dei Direttori.

La Conferenza dei Direttori ha funzioni di coordinamento ed è stata istituita per meglio organizzare l'attività culturale, scientifica e dei servizi comuni della rete degli Istituti e degli Enti associati. Essa è formata da ciascun Direttore di Istituto associato ed è presieduta dal Direttore scientifico (art.15). È convocata quando gli organi di amministrazione lo ritengano opportuno. Nel 2011 si è riunita solo una volta.

Tutte le cariche negli organi dell'istituto (ad eccezione del Collegio dei Revisori dei conti) sono gratuite (così come previsto dall'art. 8 del previgente Statuto e perpetuatisi, in via di fatto, nell'ordinamento vigente), e comportano unicamente il rimborso delle spese sostenute per la partecipazione alle riunioni.

Nel 2011, il compenso annuale dei revisori - esclusi i costi accessori - fissato dal Consiglio direttivo, è rimasto identico a quello del 2010 (2.556,49 euro per il presidente, mentre gli altri due componenti hanno percepito ognuno euro 1.704,33).

Le spese sostenute per i compensi ed i rimborsi spettanti ai Revisori dei conti ammontano, nell'esercizio in esame, ad euro 7.259.

Il Direttore generale è l'organo di vertice preposto alla gestione amministrativa ordinaria, esercitata nel rispetto degli indirizzi impartiti dal Consiglio generale e in attuazione delle determinazioni del Consiglio di amministrazione. In particolare, a lui compete l'organizzazione delle risorse umane, finanziarie e strumentali.

Non è membro del Consiglio di amministrazione e del Consiglio generale, anche se vi partecipa senza diritto di voto, con funzioni di segretario (artt. 10 e 17)³.

L'attuale Direttore generale è stato nominato dal Consiglio di amministrazione il 20 giugno 2012, con incarico triennale gratuito.

³ art. 17) correttamente si statuisce che il Direttore generale esercita l'attività di gestione amministrativa ordinaria ed a lui compete l'organizzazione delle risorse umane, finanziarie e strumentali messe a disposizione dagli organi dell'associazione, non si vede invece quali siano i compiti di gestione che dovrebbe svolgere il Comitato scientifico, cui lo Statuto attribuisce (art. 14), oltre al compito di elaborare i programmi, anche quello di *provvedere alla loro attuazione*."

3. LE RISORSE UMANE

3.1 Il personale di ruolo

Come già sottolineato nella precedente relazione, il personale dell'Istituto è costituito da un solo impiegato con contratto di lavoro a tempo indeterminato, assunto in qualità di addetto alla segreteria. A fronte di ciò, per assolvere al carico di lavoro, la Sede Nazionale dell'Istituto ha sempre fatto ricorso e ricorre (oltreché a docenti della scuola, in posizione di comando) anche a prestazioni di lavoro autonomo, secondo necessità, consulenze esterne, contratti di collaborazione coordinata e continuativa, prestazioni occasionali retribuite ad avanzamento dei lavori.

Nel 2011 l'Istituto si è avvalso dell'operato di 13 collaboratori a progetto e di 5 dipendenti del MIUR in posizione di comando.

Gli oneri finanziari sostenuti nel 2011 per detti rapporti collaborativi, iscritti tra le spese per acquisto di beni e servizi, sono riportati nel seguente prospetto, che evidenzia un incremento dello 0,5% rispetto al 2010.

(in euro)

	2009	2010	Variaz. % 2010/09	2011	Variaz. % 2011/10
Diarie e rimborsi ad obiettori, volontari e simili	510	1.342	163,1	733	-45,4
Compensi al personale parasubordinato ed occasionale	34.457	35.387	2,7	35.387	0,0
Consulenze esterne	9.981	7.955	-20,3	8.800	10,6
Totale	44.948	44.684	-0,6	44.920	0,5

Esaminando le singole voci, si rileva un andamento discontinuo:

- la voce "Diarie e rimborsi ad obiettori, volontari e simili", dopo un aumento registrato nel 2010 (+163,1%), è diminuita del 45,4% (da 1.342 euro a 733). Tale voce si riferisce all'erogazione di rimborsi spese (biglietti viaggio, rimborsi per gli accessi ecopass, in dipendenza del numero di accessi effettuati nel centro di Milano in occasione di riunioni e di operazioni in banca ed altro);
- la voce "Compensi al personale parasubordinato ed occasionale" è rimasto invariato rispetto al 2010. Tale voce si riferisce ai compensi corrisposti per l'aggiornamento periodico del sistema informatico per la contabilità e bilancio;

- la voce "Consulenze esterne" che nel 2010 aveva registrato una riduzione del 20,3%, nell'esercizio in esame presenta un incremento del 10,6%. Tale variazione è da attribuire, alle spese sostenute per tre consulenze: due relative a brevi incarichi per la redazione di documenti fiscali e una connessa ad una assistenza tecnica.

3.2 Il personale comandato

Come già riferito nel precedente referto, la legge istitutiva n. 3/1967 ha assicurato all'Istituto il contributo finanziario stabile annuale da parte dello Stato ma, ai sensi dell'articolo 7, ha anche concesso, su richiesta dell'Istituto, comandi di personale insegnante cui affidare *specifici incarichi di natura scientifica ed archivistica*.

Tali comandi sono regolati da una convenzione che Insmli stipula annualmente con il MIUR e solo in virtù di tale accordo pattizio l'Istituto è riuscito a proseguire nella propria attività.

La convenzione, che è stata stipulata il 3 ottobre 2003, è stata sempre rinnovata annualmente fino all'anno scolastico 2011/12.

Essa è stata opportunamente integrata, per i profili ed impegni di attività, con le indicazioni fornite dal Comitato tecnico, organo appositamente costituito in maniera paritetica tra INSMLI e Ministero dell'Istruzione, dell'Università e della Ricerca il quale annualmente redige una relazione al Ministero vigilante, contenente informazioni sulla concreta utilizzazione del personale docente comandato per le attività previste.

Con la convenzione, relativa all'anno scolastico 2010/2011, il personale comandato, la cui spesa è a carico dello Stato, è stato fissato in 52 unità nel rispetto dei nuovi limiti di spesa. Per l'anno scolastico 2011/2012 la convenzione, rinnovata il 12 agosto 2011, ha ridotto il contingente di personale portandolo a 50 unità.

Per quanto riguarda la distribuzione per sede di servizio nel 2011, 5 insegnanti hanno prestato l'attività presso l'Istituto Nazionale a Milano, i rimanenti presso le sedi locali.

Nelle ultime convenzioni è stato anche confermato l'impegno tra il Ministero e l'INSMLI, in stretta connessione con le istituzioni scolastiche per: a) la prosecuzione di complesse attività, già avviate con le precedenti convenzioni, come il progetto "educazione alla cittadinanza", con particolare riferimento ai docenti utilizzati; b) la ricerca e promozione formativa sui temi della resistenza, della Costituzione e delle deportazioni, dei razzismi e dei genocidi; c) la ricerca anche sui percorsi di formazione

della Repubblica Italiana e dell'Unione europea, culminanti nel lavoro di sostegno alle scuole; d) l'elaborazione di un volume di storia integrato con le tematiche di "cittadinanza e costituzione" per sostenere le scuole nelle attività per la progettazione e sperimentazione di percorsi di innovazione organizzativa e didattica. Alle suddette attività, si è aggiunto il potenziamento della formazione degli insegnanti delle scuole secondarie superiori, nonché l'avvio di interventi formativi sui "Processi di unificazione dopo l'Unità d'Italia" in occasione dei 150 anni dell'Unità d'Italia.

Come già indicato nella precedente relazione, il "Regolamento degli insegnanti comandati dal Ministero dell'Istruzione all'INSMLI", approvato con delibera del Consiglio di Amministrazione il 15.11.2003, disciplina le forme di reclutamento del personale (attraverso una selezione pubblica), la durata del comando (cinque anni rinnovabili, con conferma annuale), l'orario di servizio (mutuato da quello scolastico), le funzioni ed i compiti professionali (nelle aree della Direzione, Documentazione, Attività e ricerca didattica, Ricerca storica, Lavoro redazionale), la responsabilità gestionale ed il controllo sul personale comandato (affidati ai Presidenti degli Istituti della rete).

In linea con la legge istitutiva e con la normativa generale sul personale docente della scuola, nel Regolamento è stato disposto che i comandati non possono essere destinati ad attività amministrative.

La spesa media complessiva, sostenuta dallo Stato⁴ nel 2011 per il pagamento degli emolumenti al predetto personale, comprensivi dello stipendio annuo lordo, e degli oneri previdenziali ed assistenziali, è stata di euro 2.117.582 mentre nel 2010 era stata di euro 2.133.710.

Il dato economico deve essere apprezzato in tutta la sua evidenza soprattutto se lo si pone a confronto, come già annotato nei precedenti referti (e la considerazione resta tuttora valida) con quello relativo ai trasferimenti erariali rappresentati nei documenti di bilancio. Questi, non comprensivi degli oneri per il personale comandato, si dimostrano essere, così, solo una piccola parte degli oneri sostenuti dallo Stato, e quindi dalla collettività, per i servizi resi dall'INSMLI.

L'utilizzo di personale comandato per l'attività scientifica dell'Istituto ha consentito di realizzare in modo continuativo i programmi che l'esiguità del contributo statale e delle entrate proprie non avrebbe permesso, anche se va ribadito che il personale in questione dev'essere adibito esclusivamente a quegli "specifici incarichi di natura scientifica ed archivistica", di cui all'art. 7 della legge n. 3/67, con esclusione quindi della destinazione ad attività amministrative. È solo in funzione dell'espletamento di compiti

⁴ La spesa media per il 2011 è stata calcolata sulla base dei dati forniti dall'Uff. 5 del Dipartimento dell'Amministrazione Generale del personale e dei servizi del tesoro del MEF.

di documentazione, ricerca e formazione del Movimento di Liberazione in ambito storico che si giustifica il regime derogatorio dalla normativa generale sull'impiego del personale docente, a favore, di un soggetto privato. Detta esigenza risulta, comunque, recepita nel citato "Regolamento degli insegnanti comandati" approvato il 15.11.2003.

4. L'ATTIVITÀ ISTITUZIONALE

L'INSMLI, il cui fine statutario è quello di raccogliere, conservare e valorizzare la documentazione del Movimento di Liberazione, promuoverne lo studio e la conoscenza e collocarlo criticamente nell'ambito della storia del fascismo, dell'antifascismo e dell'Italia contemporanea, anche nel 2011 ha svolto un'intensa attività, malgrado la critica situazione economica in cui si trova a causa dei tagli dei finanziamenti subiti, non solo da parte del Ministero ma anche dalle Fondazioni bancarie e da altri enti che purtroppo hanno messo a disposizione risorse sempre più contenute. Alle minori risorse disponibili ha fatto seguito una riduzione della funzionalità di alcuni settori (Biblioteca e Archivio) in ragione della correlata, ridotta possibilità di avvalersi di collaboratori a progetto.

Attività editoriale e promozionale

Anche nell'esercizio in esame, malgrado le difficoltà già segnalate, il bilancio dell'attività complessiva del 2011 presenta aspetti taluni che si possono ritenere positivi. In particolare le pubblicazioni di fonti e saggi sono state numerose, grazie anche alla diversificazione delle case editrici, avviata nel precedente anno, che ha consentito di mantenere una politica di contenimento dei costi.

Malgrado ciò, la "Scuola superiore di studi di storia contemporanea" con sede a Milano, il cui obiettivo primario era la formazione dei giovani studiosi vincitori di concorsi a borse di studio, nel novembre 2011 ha cessato la propria attività a causa del mancato finanziamento da parte della Compagnia S. Paolo.

Positivo è stato anche l'impegno per la pubblicazione di monografie, con particolare attenzione alle "opere prime" dei giovani ricercatori.

La rivista "Italia contemporanea", rinnovata nell'esercizio precedente nella linea grafica e nell'impostazione, è stata inserita nel sito on line con consultazione in abbonamento ed è risultata la rivista più consultata nel 2011.

È stato anche pubblicato il DVD che raccoglie il materiale della mostra multimediale intitolata "A noi fu dato in sorte questo tempo 1938-1947" (allestita dal 26 gennaio 2010 prima a Torino poi a Modena ed infine a Roma presso gli archivi del Quirinale). Tale strumento è stato realizzato per affrontare il tema della memoria ed è stato utilizzato nelle iniziative ministeriali per l'Università e la scuola.

L'Istituto ha anche proseguito nella gestione del portale della rete, diventato lo strumento più importante della comunicazione INSMLI (sono stati attivati i socialnetwork Facebook e Youtube).

Attività Archivistica

Nonostante le difficoltà economiche più volte segnalate, l'attività dell'archivio nel 2011 è continuata ed è stata notevole.

Sono stati acquisiti diversi fondi documentari provenienti da più soggetti, tra i quali si segnala per il rilievo e per le possibilità di espansione il "Fondo Agostino Viviani", ordinato e presentato al pubblico a Milano nel dicembre 2011.

L'attività svolta per l'archivio fotografico, che nel 2010 ha avuto particolare rilievo, nell'esercizio in esame è continuata.

È proseguita infatti l'opera di valorizzazione delle fonti fotografiche attraverso la realizzazione di un programma di riordinamento e catalogazione di diverso materiale ed è stato concluso il progetto "Archivi fotografici on line" con la messa in rete di oltre 10 mila immagini, riferite a 19 Istituti della rete ed è stato anche organizzato un seminario sugli archivi fotografici della stampa politica.

Purtroppo l'attività di archivio, a causa della riduzione del personale per pensionamento e per riduzione di contratti a tempo determinato, è stata fortemente ridotta nonostante sia cresciuta l'utenza.

Biblioteca

Nel 2011 è continuata l'attività di catalogazione sia dei volumi e riviste acquisite che di nuove accessioni provenienti da donazioni alla Biblioteca. Tale attività si presenta sempre più necessaria per salvaguardare i fondi bibliotecari, alcuni anche di notevole qualità ed interesse.

La biblioteca, nell'esercizio in esame, complessivamente si è arricchita di circa 3.500 volumi.

Come per l'Archivio, anche per la biblioteca, le difficoltà, legate alla riduzione delle risorse, hanno inciso pesantemente sulle possibilità di mantenimento e sviluppo di questo settore.

Didattica

In relazione alla convenzione con il MIUR, anche nel 2011 sono stati effettuati numerosi interventi didattici nell'ambito di seminari su temi di storia contemporanea, di corsi di aggiornamento per docenti, di proiezioni di film, e la realizzazione di varie iniziative pubbliche, tra cui la presentazione di volumi, pubblicazioni ed attività editoriali, sulla didattica della storia e della ricerca.

Inoltre, le celebrazioni dell'Unità d'Italia hanno avuto una risponidenza diffusa, anche sul piano della formazione rivolta a studenti ed a insegnanti.

Le spese per le finalità istituzionali, desunte dai conti consuntivi ed aggregate per tipologia, vengono riportate nel prospetto che segue.

Tab. n. 1 - Spese per prestazioni istituzionali

CATEGORIE	<i>(in euro)</i>				
	2009	2010	Variaz. % 2010/09	2011	Variaz. % 2011/10
Rivista "Italia contemporanea"	23.351	22.989	-1,6	20.294	-11,7
Collane editoriali	50.000	33.200	-33,6	28.000	-15,7
Convegni esterni	3.201	3.169	-1,0	2.098	-33,8
Ricerche	31.601	182.000	475,9	311	-99,8
Didattica	202.604	9.204	-95,5	11.128	20,9
Funzionamento commissioni	272	1.528	461,8	632	-58,6
Biblioteca - gestione ordinaria Regione Lombardia	97.566	99.482	2,0	103.444	4,0
- catalogazione SBN 2009/10	2.700	4.100	51,9	0	-100,0
Archivio - gestione ordinaria	69.501	47.740	-31,3	32.953	-31,0
Compagnia S. Paolo-Archivi virtuali	-	160.000	100,0	0	-100,0
Portale della rete	34.291	31.004	-9,6	8.457	-72,7
Varie	22.665	12.223	-46,1	24.620	101,4
TOTALE	537.752	606.639	12,8	231.937	-61,8

Dalla tabella si la drastica riduzione dell'attività istituzionale conseguente ai tagli effettuati sulle entrate. Infatti nel 2011 si è riscontrato un decremento del 61,8% (da 606.639 euro del 2010 a 231.937 euro). Sono aumentate nel 2011 solo le spese per la didattica (+20,9%), quelle relative alla gestione ordinaria della biblioteca (+4%) e le spese varie (+101,4%). L'aumento elevato di queste ultime è dovuto principalmente ad un contratto a progetto, attivato per un supporto all'attività del settore editoriale, oltre che alla cura dei rapporti amministrativi con le case editrici.

Si deve evidenziare, poi, che tra gli impieghi destinati alle attività istituzionali, vanno anche comprese alcune poste iscritte in bilancio tra le spese in conto capitale, in particolare alla categoria della "Acquisizione di immobilizzazioni tecniche", come gli acquisti di opere e materiale documentario per la Biblioteca nonché acquisti di mobili, arredi, macchine d'ufficio ed altro. Dette spese, nel 2011, ammontano nel complesso a euro 15.829 (euro 20.229 nel 2010) che, sommate alle spese istituzionali, incidono sulla spesa totale (escluse le partite di giro) per il 59,6%.

Il numero e la qualità delle azioni proseguite o intraprese dall'INSMLI nel campo della ricerca, della documentazione e della diffusione della cultura storica nell'esercizio in esame, come risulta dai documenti contabili (e da altri documenti allegati), consente di esprimere una positiva valutazione per l'impegno profuso nel tentativo di perseguire e realizzare le proprie finalità istituzionali, nonostante le insufficienti risorse finanziarie.

5. I RISULTATI CONTABILI DELLA GESTIONE

5.1 I bilanci e l'ordinamento contabile

A norma dell'art. 18 del Regolamento di contabilità, a decorrere dall'esercizio 2003, l'INSMLI ha adottato il bilancio di esercizio, secondo l'articolazione ed i contenuti previsti dagli artt. 2423 e seguenti del codice civile.

L'art. 21 del vigente Statuto, approvato il 19 dicembre 2009, ha completato la normativa sulle competenze e sulle modalità di approvazione dei bilanci che, entro un mese dalla loro approvazione, devono essere trasmessi, con tutti gli allegati, al Ministero per i Beni e le Attività Culturali.

I documenti di bilancio del 2011, sono stati approvati dall'Ente (Consiglio generale) entro i termini prescritti dall'art. 21 dello Statuto (preventivo: il 17/12/10; consuntivo: il 28/04/12).

5.2 Le fonti di finanziamento

A decorrere dall'esercizio 2006, (ai sensi dell'art 1 della legge n. 534/96) l'INSMLI è stato nuovamente ammesso a beneficiare del contributo ordinario annuale e di ulteriori contribuzioni da parte del Ministero vigilante nonché da altre Amministrazioni statali.

L'aiuto finanziario dello Stato ha sempre rappresentato il requisito essenziale per la materiale esistenza dell'Istituto, come importante è stata l'assegnazione di personale insegnante comandato.

La tabella che segue dimostra, in modo evidente, l'importanza dei trasferimenti, a vario titolo, di risorse pubbliche.

Tab. n. 2 - Trasferimenti statali

(in euro)

		2009	2010	2011
MBAC	Legge 534/96 contributo ordinario art. 1	109.996	92.069	91.727
M.P.I.	Contr. Direz. Scolastic. Reg. Lomb. Prog. Costituzione e cittadinanza	2.700	0	0
MIUR	contributo annuale	4.000	4.957	2.500
MEF	Contributo 5 per mille	1.554	0	8.513
	Totale	118.250	97.026	102.740

I trasferimenti statali complessivi nell'esercizio in esame, come mostra la tabella, segnano un aumento, rispetto al 2010, del 5,9%. La variazione positiva riscontrata si riferisce all'incremento dell'attribuzione del 5 per mille dell'Irpef, (da euro 1.554 del 2009 a euro 8.513 nel 2011).

In particolare, i dati esposti, evidenziano una diminuzione sia del contributo ordinario ex lege n. 534/1996 del MIBAC (-0,4% da euro 92.069 del 2010 a euro 91.727) che del MIUR (da euro 4.957 nel 2010 a euro 2.500 pari a -49,6%).

Va confermato che la situazione dell'istituto continua ad essere sempre dipendente dai finanziamenti pubblici, non sempre garantiti nella loro periodicità e che non assicurano, quindi, una totale e perdurante autonomia.

E, questo, anche se per sopperire alla scarsità dei finanziamenti (di natura aleatoria) per la gestione ordinaria, l'Insmli ha continuato a ricercare risorse aggiuntive, attraverso nuovi contatti e fonti di finanziamento.

Purtroppo nel 2011, per la generalizzata crisi del sistema economico e produttivo, sono venuti a mancare i contributi degli enti locali e di altri enti del settore pubblico che, negli anni precedenti, avevano permesso all'Istituto di poter svolgere appieno la propria attività (tab. n. 6). Solo dalla Regione Emilia Romagna e dalla Provincia di Milano sono pervenuti contributi (indicati nel titolo II delle entrate correnti del bilancio) per un totale di euro 22.833.

Negli anni precedenti l'Ente riceveva invece consistenti contributi dalla Fondazione Cariplo (per l'attività istituzionale) e dalla Compagnia S. Paolo per la realizzazione di specifici progetti della "Scuola Superiore di studi di storia contemporanea" (assegnazione di borse di studio a giovani ricercatori e il settore archivistico).

La Fondazione Cariplo, nel 2011 ha ridotto il finanziamento portandolo a 120.000 euro (nel 2010 era di euro 150.000), mentre quello della Compagnia S. Paolo nel 2011 non è stato concesso. Tale riduzione ha comportato, come detto, il mancato rinnovo delle borse di studio (nel 2010 ne erano state erogate 10).

Negli anni precedenti, l'Istituto aveva anche goduto di ulteriori assegnazioni da parte di altri soggetti privati, che sono venuti completamente a mancare nell'esercizio in esame.

5.3 Il bilancio di esercizio

Il bilancio di esercizio 2011 è costituito dallo stato patrimoniale, dal conto economico e dalla nota integrativa, redatti ai sensi dell'articolo 2423 e seguenti del codice civile⁵.

Essi sono stati, altresì, corredati dalla Relazione sulla gestione, di cui all'art. 2428 del c.c..

I prospetti che seguono riportano i dati afferenti la gestione patrimoniale ed economica dell'esercizio in esame confrontati con quelli del 2010.

5.3.1 Lo stato patrimoniale

La situazione patrimoniale dell'Istituto, esposta nella tabella che segue, indica la consistenza degli elementi patrimoniali nonché le variazioni intervenute nelle poste attive e passive per effetto della gestione dell'esercizio in esame, chiusa con un decremento del 5,2% dell'attivo e del 48,5% del passivo.

Il patrimonio netto, conferma la tendenza alla contrazione (nel 2011 -3% rispetto al 2010), causata, principalmente, dal disavanzo economico (euro 100.263).

Tale disavanzo è da imputare alle ridotte entrate ordinarie, insufficienti a coprire i costi di natura istituzionale e di funzionamento.

⁵ Gli articoli 2424 e 2425 del codice civile stabiliscono rispettivamente lo schema obbligatorio dello stato patrimoniale e del conto economico; l'art. 2427 stabilisce il contenuto della nota integrativa e l'art. 2428 fissa, il contenuto minimo della relazione sulla gestione, redatta dagli amministratori.

Tab. n. 3 - Stato Patrimoniale

(in euro)					
	2009	2010	Variaz. % 2010/09	2011	Variaz. % 2011/10
ATTIVO					
B) Immobilizzazioni:					
I - Immateriali	13.200	8.800	-33,3	4.400	-50,0
II - Materiali	2.846.670	2.860.782	0,5	2.865.450	0,2
III - Finanziarie	0	0	0	0	0
Totale Immobilizzazioni (B)	2.859.870	2.869.582	0,3	2.869.850	0,0
C) Attivo circolante					
II - Crediti: (entro 12 mesi)					
1) Verso l'Erario	24	1.435	5.879,2	809	-43,6
2) Verso Diversi	423.792	488.923	15,4	238.406	-51,2
Totale crediti	423.816	490.358	15,7	239.215	-51,2
IV - Disponibilità liquide:					
1) Depositi bancari e postali	486.443	187.644	-61,4	253.519	35,1
3) Denaro in cassa	495	1.288	160,2	336	-73,9
Totale disponibilità liquide	486.938	188.932	-61,2	253.855	34,4
Totale Attivo circolante (C)	910.754	679.290	-25,4	493.070	-27,4
TOTALE ATTIVO	3.770.624	3.548.872	-5,9	3.362.920	-5,2
PASSIVO					
A) Patrimonio netto:					
VII- Altre riserve:					
Fondi vincolati destinati da terzi	303.677	303.676	0	303.676	0
VIII - Avanzi precedenti esercizi	3.088.145	3.173.821	2,8	3.068.567	-3,3
IX - Avanzo d'esercizio/ Disavanzo d'esercizio(-)	85.676	-105.254	-222,9	-100.263	4,7
Totale patrimonio netto (A)	3.477.498	3.372.243	-3,0	3.271.980	-3,0
C) Trattamento fine rapporto di lavoro sub.	6.691	8.610	28,7	10.689	24,1
D) Debiti: (tutti entro 12 mesi)					
6) Debiti verso fornitori	6.661	26.268	294,4	11.589	-55,9
11) Debiti tributari	898	33	-96,3	54	63,6
12) Debiti verso istituti previdenziali	301	126	-58,1	232	84,1
13) Altri debiti	393	957	143,5	847	-11,5
Totale Debiti (D)	8.253	27.384	231,8	12.722	-53,5
E) Ratei e risconti passivi	278.182	140.635	-49,4	67.529	-52,0
TOTALE PASSIVO	293.126	176.629	-39,7	90.940	-48,5
TOTALE PASSIVO E PATRIMONIO NETTO	3.770.624	3.548.872	-5,9	3.362.920	-5,2
Conti d'ordine	35.202	43.264	22,9	41.089	-5,0

Analizzando le singole voci dell'attivo, si rileva che le immobilizzazioni immateriali, riguardanti essenzialmente le "spese di ristrutturazione su beni di terzi in comodato" nel 2011 sono diminuite per effetto della quota ammortizzata e pagata. Tale voce si riferisce alle spese sostenute per la sede dell'istituto, concessa in comodato d'uso, fino al 2013.

Le immobilizzazioni materiali - iscritte al netto delle quote di ammortamento, ad esclusione dei beni qualificati come "culturali" (ai sensi dell'art.2 del D.lgs. 490/1999) e dei "beni soggetti a tutela" (Patrimonio archivistico e bibliotecario) ai sensi dell'art. 139 del medesimo decreto - rappresentano la voce di maggiore consistenza dell'attivo (cresciute da euro 2.860.782 nel 2010 a euro 2.865.450); l'aumento dello 0,2% si riferisce all'acquisto di volumi e riviste per la biblioteca, oltre a materiale hardware e ad altri modesti acquisti per gli uffici (arredi ed attrezzature).

Nell'attivo circolante i crediti (tutti entro i 12 mesi) diminuiscono nel 2011 del 51,2% (da euro 490.358 del 2010 ad euro 239.215).

L'importo maggiore si riferisce ai "crediti verso diversi" che presentano una riduzione del 51,2%, rispetto al 2010, derivanti da crediti verso soggetti pubblici e privati per finanziamenti su progetti, nonché per crediti di differente tipologia e da quote associative non versate⁶.

I crediti verso l'Erario, nel 2011, sono diminuiti del 43,6% (da euro 1.435 a euro 809) e si riferiscono a ritenute d'acconto subite.

Le disponibilità liquide risultano aumentate, rispetto al 2010, di 64.923 euro pari al 34,4% e rappresentano, nella quasi totalità, giacenze bancarie.

Le passività (escluso il patrimonio netto) anche nel 2011 continuano a registrare un costante andamento decrescente (euro 293.126 nel 2009, 176.629 nel 2010 ed euro 90.940 nel 2011).

Tra le componenti del passivo, l'importo del trattamento di fine rapporto, che riguarda l'ammontare del fondo liquidazione indennità anzianità, risulta incrementato della quota accantonata nell'esercizio in esame, come previsto dalla legislazione e dagli accordi contrattuali vigenti in materia di diritto del lavoro.

I debiti, che nel precedente referto erano stati segnalati in sensibile risalita (da euro 8.253 nel 2009 a euro 27.384 nel 2010), nell'esercizio in esame, risultano in diminuzione del 53,5% (da euro 27.384 euro a euro 12.722). La principale componente (se pur diminuita rispetto al 2010) è ancora costituita dai "debiti verso i fornitori" che si decrementano di euro 14.679 (-55,9%), riferibili a fatture non ancora pervenute e a rimborsi di spese varie.

Gli "altri debiti" che da 957 euro del 2010 sono passati a euro 847 nel 2011 (-110 euro), si riferiscono agli oneri differiti, accantonati nell'esercizio in esame, per il personale dipendente.

⁶ Di rilievo appare il problema del mancato pagamento, delle quote associative, da parte di alcuni istituti. L'ente, pertanto, ha intrapreso ogni opportuna iniziativa per risolvere tale problema.

I "debiti tributari" che riguardano il saldo delle imposte dovute per IRES ed IRAP, oltre il saldo dell'imposta sostitutiva sul TFR dell'esercizio, sono aumentati del 63,6%.

Una notazione meritano i "ratei e i risconti passivi", soprattutto per la dimensione nettamente superiore all'ammontare dei debiti, che li conferma in posizione di assoluta preminenza tra le componenti del passivo. Tale voce è, comunque, diminuita del 52% nel 2011. I risconti passivi (128.835 euro nel 2010 e 60.129 nel 2011) si riferiscono ad una parte dei contributi su progetti finalizzati, assegnati anticipatamente nel corso degli esercizi in esame, ma di competenza di esercizi successivi.

I "residui passivi" (aggregati nello stato patrimoniale tra i ratei e i risconti passivi) per un importo di 7.400 euro, riguardano, tra l'altro, il debito residuo per spese di ristrutturazione della sede.

I "conti d'ordine", esposti in calce allo stato patrimoniale, sono diminuiti, rispetto all'esercizio precedente, del 5%, e si riferiscono ad impegni assunti dall'ente, in carico alla fine dell'esercizio in esame, ma non ancora venuti a scadenza (contratti in essere per la stampa di pubblicazioni e i costi della rivista Italia contemporanea).

5.3.2 Il conto economico

La tabella che segue, riporta le risultanze della gestione in esame, confrontate con gli esercizi precedenti, ed evidenzia anche per il 2011 un disavanzo economico (euro 100.263) causato dalla forte contrazione dei ricavi (-42,6% rispetto al precedente esercizio) non più sufficienti a coprire i costi. Per l'effetto, la gestione caratteristica, quale differenza tra valore e costi della produzione, continua, pertanto, ad essere negativa (da -154.086 euro del 2010 a -88.490 euro).

XVI LEGISLATURA – DISEGNI DI LEGGE E RELAZIONI - DOCUMENTI

Tab. n. 4 - CONTO ECONOMICO

(in euro)

	2009	2010	Variaz. % 2010/09	2011	Variaz. % 2011/10
A) Valore della produzione					
5) Altri ricavi e proventi:					
Contributi e convenzioni su progetti	490.265	504.620	2,9	213.922	-57,6
Contributi a fondo perduto	301.996	95.026	-68,5	91.727	-3,5
Contributo 5 per mille	1.554	0	-100,0	8.513	100,0
Quote associative	55.057	55.527	0,9	55.497	-0,1
Proventi in contabilità separata	2.664	2.149	-19,3	4.451	107,1
Proventi diversi	4.455	7.397	66,0	7.246	-2,0
Totale valore della produzione (A)	855.991	664.719	-22,3	381.356	-42,6
B) Costi della produzione					
6) Per materie prime, sussidiarie, consumo e merci	3.611	6.329	75,3	5.193	-17,9
7) Per servizi	698.782	750.745	7,4	406.472	-45,9
8) Per godimento beni di terzi	3.537	3.708	4,8	3.547	-4,3
9) Per il personale:					
a) salari e stipendi	25.257	25.824	2,2	25.260	-2,2
b) oneri sociali personale dipendente	7.448	7.477	0,4	7.555	1,0
c) trattamento fine rapporto	1.802	1.941	7,7	2.116	9,0
Totale costi per il personale	34.507	35.242	2,1	34.931	-0,9
10) Ammortamenti e svalutazioni:					
a) ammort.immob. immateriali	4.400	4.400	0,0	4.400	0,0
b) ammort.immob. materiali	12.353	12.982	5,1	11.161	-14,0
Totale ammortamenti	16.753	17.382	3,8	15.561	-10,5
14) Oneri diversi di gestione	4.502	5.399	19,9	4.142	-23,3
Totale costi (B)	761.692	818.805	7,5	469.846	-42,6
Differenza tra valore e costi della produzione (A - B)	94.299	-154.086	-263,4	-88.490	42,6
C) Proventi ed oneri finanziari					
16) Altri proventi finanziari:					
c) da titoli iscritti nell'attivo circolante	4.028	2.577	-36,0	2.087	-19,0
Totale proventi ed oneri finanziari	4.028	2.577	-36,0	2.087	-19,0
E) Proventi ed oneri straordinari					
20) Proventi					
vari	429	56.810	13.142,4	1.580	-97,2
21) Oneri:					
vari	-1.118	-10	99,1	-5.599	-55.890,0
Totale delle partite straordinarie	-689	56.800	8.343,8	-4.019	-107,1
Risultato prima delle imposte (A-B+C+E)	97.638	-94.709	-197,0	-90.422	4,5
Imposte dell'esercizio	11.962	10.545	-11,8	9.841	-6,7
Avanzo / Disavanzo economico (-)	85.676	-105.254	-222,9	-100.263	4,7

Il valore della produzione si riduce, rispetto al 2010, di 283.364 euro (pari a -42,6%), diminuzione riferibile, per gran parte, a quella dei "contributi e convenzioni su progetti" (-57,6%) e a quella dei "contributi a fondo perduto" (nel 2011 -3,5% rispetto al 2010) per minor contributo ordinario del MIBAC e per i mancati contributi, concessi nell'esercizio in esame, da enti privati e da altri enti pubblici.

I "proventi diversi" presentano un decremento del 2% (pari ad euro 151) e si riferiscono maggiormente ad erogazioni provenienti da privati.

Solo la voce "proventi in contabilità separata" evidenzia un aumento, rispetto al 2010, del 107,1%, imputabile, in larga misura, a maggiori vendite di pubblicazioni e ad royalties.

Alla riduzione dei ricavi segue quella dei costi della produzione (-42,6%), attribuibile, in larga misura a quelli per "servizi" che presentano, nel 2011, un decremento pari a 344.271 euro (-45,9%) riferibile, quasi totalmente, ai costi per convegni, corsi, mostre, manutenzione ed uso dei beni; si segnala che i costi per i borsisti nel 2011 non figurano più a carico.

Anche i costi per "materie prime, sussidiarie, consumo e merci" presentano una diminuzione, essendo passati da euro 6.329 a euro 5.193 (pari a -17,9%), e si riferiscono ai soli acquisti di cancelleria.

I "costi del personale" sono stati inevitabilmente ridotti (-0,9%), rispetto al 2010 e comprendono, oltre l'intera spesa per il personale dipendente, anche il costo delle ferie non godute.

Gli "oneri diversi di gestione", diminuiti del 23,3% riguardano, in gran parte, le imposte relative alle ritenute sugli interessi attivi.

Il saldo della gestione finanziaria continua a registrare un risultato decrescente nel corso dell'esercizio considerato (-19%), per minori proventi sui depositi bancari iscritti nell'attivo circolante.

Rispetto al 2010, il saldo dei "proventi ed oneri straordinari" presenta un valore negativo, con un peggioramento di 60.819 euro (-107,1%), alimentato da insussistenze attive, per l'eliminazione di un credito relativo ad un contributo promesso dal Comune di Milano per gli anni 2009 e 2010, non più versato e da minori proventi (rimborsi assicurativi su sinistri).

Per le imposte dell'esercizio, l'Istituto ha esercitato il diritto di opzione per la tassazione forfettaria in materia di IVA e Ires (imposta sul reddito delle società) ai sensi della legge 398/91.

5.4 Il rendiconto finanziario

Nell'esercizio in esame, l'Istituto ha continuato a redigere il rendiconto finanziario secondo la strutturazione pubblicistica dal quale sono stati tratti i dati di seguito rappresentati.

La seguente tabella, che riassume le risultanze della situazione finanziaria complessiva, evidenzia la fragile situazione dell'Istituto.

Tab. n. 5 - Rendiconto finanziario

	<i>(in euro)</i>				
	2009	2010	Variaz. % 2010/09	2011	Variaz. % 2011/10
ENTRATE					
Entrate correnti	770.392	602.679	-21,8	317.948	-47,2
Totale entrate in c/capitale	0	0	0,0	0	0,0
Partite di giro	98.852	274.943	178,1	406.261	47,8
Totale entrate	869.244	877.622	1,0	724.209	-17,5
USCITE					
Spese correnti	697.034	777.413	11,5	399.656	-48,6
Spese in c/capitale	26.701	27.094	1,5	15.829	-41,6
Partite di giro	98.852	274.943	178,1	406.261	47,8
Totale uscite	822.587	1.079.450	31,2	821.746	-23,9
Avanzo/(-)Disavanzo finanziario	46.657	-201.828	-532,6	-97.537	51,7

L'esercizio 2011 si è chiuso con un disavanzo finanziario pari ad euro 97.537, inferiore rispetto a quello dell'esercizio 2010 (-201.828 euro).

Tale risultato negativo è dipeso, in assenza di entrate in conto capitale e in presenza di valori tendenzialmente in decremento, dal saldo negativo delle partite correnti a cui si aggiungono le spese in conto capitale. Queste ultime presentano una diminuzione del 41,6%, rispetto al 2010, attribuibile a ridotte acquisizioni di volumi e riviste per la biblioteca.

Si rileva, infine, che le "partite di giro" - costituite principalmente da ritenute erariali, ritenute previdenziali ed assistenziali per pensionati e dipendenti e da depositi cauzionali - hanno una consistenza rilevante nell'esercizio in esame: esse sono, infatti, aumentate del 47,8% (da 274.943 euro del 2010 a euro 406.261).

Come stabilito dal Consiglio generale nella seduta del 28 aprile 2012, per mantenere, negli esercizi in esame, il numero dei progetti in corso e le relative spese per il personale che ha collaborato con l'Istituto, è stato necessario prelevare (come negli esercizi precedenti) dall'avanzo di amministrazione l'importo corrispondente al deficit finanziario.

Nel prospetto che segue vengono riportate le entrate dell'esercizio in esame.

Tab. n. 6 - Entrate correnti

(in euro)

	2009	2010	Variaz.% 2010/09	2011	Variaz.% 2011/10
Entrate contributive	55.026	55.527	0,9	55.496	-0,1
Entrate da trasferimenti correnti					
Stato	118.250	97.026	-17,9	102.740	5,9
Regioni	22.750	30.100	32,3	19.993	-33,6
Comuni e Province	3.100	12.000	287,1	2.840	-76,3
Altri enti	150.000	0	-100,0	0	0,0
Totale	294.100	139.126	-52,7	125.573	-9,7
Altre entrate					
Vendita beni e prestazioni servizi	2.694	2.149	-20,2	4.813	124,0
Rendite e proventi patrimoniali	4.028	2.577	-36,0	2.087	-19,0
Poste correttive e compensative di uscite correnti	1.262	2.699	113,9	2.588	-4,1
Entrate non classificabili in altre voci	413.282	400.601	-3,1	127.391	-68,2
Totale	421.266	408.026	-3,1	136.879	-66,5
Totale entrate correnti	770.392	602.679	-21,8	317.948	-47,2

Si rammenta che le entrate ordinarie sono sempre state insufficienti a coprire le attività dell'Istituto ma l'Ente, grazie alle risorse proprie, ha potuto mantenere un'attività rilevante anche se, come detto in precedenza, il suo futuro è incerto a causa della contrazione dei contributi pubblici.

Dalla tabella si rileva che nel 2011 le "entrate contributive" relative a quote associative degli iscritti ed associati ordinari, sono lievemente diminuite (-0,1%).

Delle "entrate da trasferimenti correnti", che nel complesso risultano ridotte del 9,7%, rispetto al 2010, la posta più rilevante è costituita dai "trasferimenti dello Stato", unici contributi non vincolati ad uno scopo specifico, che si sono incrementati del 5,9% (da 97.026 euro del 2010 a 102.740 euro). Tale aumento va riferito ad entrate relative al 5 per mille per il finanziamento alla ricerca.

Gli ulteriori trasferimenti provenienti da altri enti del settore pubblico e/o privato hanno subito, nell'esercizio in esame, le ricordate consistenti riduzioni. Infatti i trasferimenti da parte delle Regioni presentano un andamento decrescente (-33,6%), ed anche i contributi da parte dei Comuni e Province si sono drasticamente ridotti (-76,3%).

Per quanto riguarda la voce "altre entrate", la posta più rilevante è rappresentata dalla "vendita beni e prestazioni servizi" passata da euro 2.149 nel

2010 a euro 4.813 (124% in più rispetto al 2010). Tale voce che comprende entrate provenienti dalla vendita di pubblicazioni ad associati e da entrate per diritti d'autore, non sono state però sufficienti a coprire il fabbisogno ordinario dell'Ente che, solo grazie ai finanziamenti di carattere straordinario, è riuscito a svolgere ed a sostenere il volume delle proprie attività.

Le "entrate non classificabili in altre voci" registrano un decremento del 68,2% rispetto al 2010. Tale flessione è dovuta in particolare alla riduzione dei contributi straordinari da parte della Fondazione Cariplo e da altri enti privati nonché al mancato finanziamento da parte della Compagnia S. Paolo.

Come già evidenziato nei precedenti referti, la forma più incisiva e rilevante della contribuzione dello Stato per il sostegno finanziario dell'Istituto, è rappresentata dall'assegnazione in forma di comando di un cospicuo contingente di personale docente della scuola, i cui oneri stipendiali sono stati pari ad euro 2.117.582.

Nel prospetto che segue vengono riportati i dati concernenti le spese correnti.

Tab. n. 7 - Spese correnti

	<i>(in euro)</i>				
	2009	2010	Variaz % 2010/09	2011	Variaz % 2011/10
Spese per gli organi dell'Ente	16.405	18.626	13,5	19.806	6,3
Oneri per il personale in attività di servizio	32.577	33.174	1,8	32.687	-1,5
Oneri per il personale in quiescenza	1.790	1.920	7,3	2.079	8,3
Spese acquisto beni di consumo e servizi	90.111	99.732	10,7	97.568	-2,2
Spese per prestazioni istituzionali	537.752	606.638	12,8	231.937	-61,8
Oneri finanziari	1.124	1.032	-8,2	762	-26,2
Oneri tributari	16.687	16.252	-2,6	14.687	-9,6
Poste correttive e compens. di entrate correnti	0	0	0,0	0	0,0
Spese non classificabili in altre voci	588	40	-93,2	130	225,0
Totale spese correnti	697.034	777.414	11,5	399.656	-48,6

Data la critica situazione economica, l'Istituto ha inevitabilmente ridotto le spese, per poter garantire la sua sopravvivenza. Le spese, infatti nel 2011, mostrano un decremento del 48,6%. Le voci che hanno contribuito maggiormente sul risultato sono le "spese per prestazioni istituzionali" (-61,8% rispetto al 2010) e gli "oneri finanziari" (-26,2%).

Mostrano invece un aumento le "spese per gli organi dell'ente", riguardanti i rimborsi per le spese degli organi sociali (+6,3%) e le "spese non classificabili in altre voci" (+225%). Appare auspicabile che, alla luce della generalizzata contrazione delle spese, anche quelle relative al funzionamento degli organi siano oggetto di critica rimodulazione.

Le "spese per acquisto di beni di consumo e servizi", ridottesi del 2,2% rispetto al 2010, comprendono, oltre ai tradizionali oneri di funzionamento (riscaldamento, utenze, pulizie etc.) anche gli emolumenti corrisposti ai soggetti che, a vario titolo, hanno svolto prestazioni lavorative a favore dell'ente che, dal 2006, dispone di un solo dipendente di ruolo.

6. CONCLUSIONI

L'Istituto, nel corso del 2011, ha sostanzialmente confermato l'impegno nella ricerca di assicurare, soprattutto verso le generazioni più giovani, la massima divulgazione di testi e testimonianze storiche sulla Liberazione del nostro Paese.

Impegno e divulgazione che hanno dovuto scontare soprattutto in campo economico, la crisi finanziaria in atto che non ha consentito, soprattutto in relazione ai ridotti finanziamenti da enti locali e privati, di attestarsi sui livelli degli ultimi anni.

Malgrado ciò e grazie all'apporto di personale comandato del Ministero dell'Istruzione, l'Ente ha parzialmente raggiunto i propri obiettivi, anche se va registrata l'impossibilità, nell'anno, di provvedere alla concessione di borse di studio di formazione.

In positivo, però, vi è da segnalare l'attenzione rivolta ad "opere prime" di giovani ricercatori nonché la rinnovata veste grafica ed editoriale della rivista "Italia contemporanea", l'informatizzazione e divulgazione in tale formato di numerosi documenti storici, oggetto di una mostra itinerante.

Costante è stato, poi, l'impegno nella didattica attraverso l'organizzazione di seminari, corsi di aggiornamento per docenti anche se tutta l'attività istituzionale ha dovuto registrare, salvo poche eccezioni, un decremento della capacità di spesa pari al 61,8% rispetto all'anno precedente.

I dati contabili evidenziano, con riguardo alle fonti di finanziamento, la diminuzione del contributo ordinario statale (nel quale non è contabilizzato l'onere, a carico dello Stato, per il personale comandato), compensato dall'aumento del contributo del 5 per mille.

Quest'ultimo si è però rivelato insufficiente ad equilibrare i ridotti trasferimenti da parte degli enti locali (-33,6% da parte delle Regioni e -76,3% da parte di Comuni e Provincie) e le diminuite contribuzioni da parte di storici finanziatori, come la Fondazione Cariplo o addirittura la mancanza, come quello elargito dalla Compagnia S. Paolo o da parte di altri soggetti privati che, negli anni decorsi, avevano assicurato costantemente il loro sostegno.

Ne è conseguita, sul piano della situazione patrimoniale, una gestione dell'esercizio che ha registrato un decremento del 3% del patrimonio netto (uguale a quella dell'anno precedente), imputabile al disavanzo economico (pari ad € 100.263), determinato dall'insufficienza delle entrate ordinarie a coprire i costi di funzionamento.

I risultati economici mettono in evidenza come il disavanzo dell'anno 2011 sia leggermente diminuito (€ 100.263 a fronte di € 105.254 del 2010) e come il passivo sia diminuito invece del 48,5%.

Tra le componenti del passivo vi è la netta diminuzione della voce "debiti verso fornitori" (-55,9%), riferibile però a fatture non pervenute e a rimborsi di spese varie; i "debiti tributari", riguardanti il saldo delle imposte dovute per IRES e IRAP, oltre al saldo dell'imposta sostitutiva del TFR nell'esercizio (+63,6%) mentre la voce "ratei e risconti passivi", che mette in evidenza una dimensione superiore all'ammontare dei debiti, risulta diminuita del 52% nel 2011. L'andamento è da attribuirsi, essenzialmente, ad una parte dei contributi su progetti finalizzati, assegnati anticipatamente nel corso dell'esercizio in esame ma di competenza dell'esercizio successivo.


Il valore della produzione registra una netta flessione (-42,6%) riferibile all'andamento negativo alle ridotte contribuzioni relative a progetti (-57,6%) e ordinarie (-3,5%).

Significativo in termini percentuali (+107,1%), ancorché riferita a modesti importi assoluti (da € 2.149 nel 2010 ad € 4.451 nel 2011) è il positivo andamento della voce "Proventi in contabilità separata", ovvero ai maggiori incassi derivanti da vendite di pubblicazioni e royalties.

Alla riduzione dei ricavi fa seguito anche la necessaria diminuzione dei costi della produzione (-42,6%), derivante dalla forte contrazione dei "servizi" forniti a terzi (-45,9%) per convegni, mostre ed uso di beni.

Ridotti appaiono, anche, i costi per materie prime e del personale.

Il saldo della gestione finanziaria continua a registrare un risultato decrescente (-19%), ai pari di quello dei proventi di natura straordinaria (-107,1%), causato però dal venir meno di un credito verso il Comune di Milano per gli anni 2009 e 2010.



**ISTITUTO NAZIONALE PER LA STORIA DEL
MOVIMENTO DI LIBERAZIONE IN ITALIA (INSMLI)**

ESERCIZIO 2011

RELAZIONE DEL PRESIDENTE

Istituto nazionale per la storia del movimento di liberazione in Italia

Viale Sarca 336, palazzina 15 - 20126 Milano

tel. 02.641106.1 fax 02.66101600

www.italia-liberazione.it segreteria@insmli.it

COMMENTO AL BILANCIO CONSUNTIVO PER IL 2011

Seduta del Consiglio Generale del 28 aprile 2012

Il Bilancio 2011 chiude con un disavanzo economico a fine esercizio pari a € 100.263.

Da una analisi delle voci di bilancio va rilevato che, relativamente alla gestione di competenza delle entrate correnti, si registra uno scostamento in positivo di € 5.307 rispetto alle previsioni definitive; l'aumento è da riferire principalmente alla vendita di beni e a prestazione di servizi per € 3.633 e per € 1.588 a recuperi fiscali e previdenziali.

Sul fronte delle diminuzioni di entrate correnti, si registra una differenza complessiva di € 3.164, in particolare per minori entrate di € 2.000 dal Comune di Milano e € 1.054 da diritti d'autore sulle nostre pubblicazioni.

In merito alla gestione dei residui attivi si annotano minori introiti per € 5.599 dovuti essenzialmente per 1.519 alla decurtazione del contributo MIUR sull'anno 2010 e per 4.000 a mancate riscossioni di contributi dal Comune di Milano per gli anni 2009 e 2010.

Per quanto riguarda le uscite correnti si registra un decremento complessivo di € 95.980 nella gestione di competenza, dovuto a contrazioni di spesa rispetto alle stime; più precisamente per 53.526 sulle spese di funzionamento e per 27.963 sugli oneri per attività istituzionali. Anche le spese in conto capitale di cui alla Cat.12 risultano diminuite di € 14.671 soprattutto a causa di ridotte acquisizioni di volumi e riviste per la biblioteca.

Nella gestione residui passivi, in seguito la riaccertamento degli stessi avvenuto in accordo col Collegio dei Revisori, risalta la riduzione complessiva di € 4.780 dovuta per 4.547 a minori costi rispetto agli impegni per la rivista Italia contemporanea.

Sono stati pagati e ammortizzati nell'esercizio € 4.400 per spese di ristrutturazione della sede iscritte a residui passivi già dal 2002. Restano da ammortizzare gli ultimi 4.400 entro il 2013, anno in cui, nel mese di settembre, scadrà il comodato gratuito con cui ci è stato concesso l'uso della stessa.

Sono stati effettuati ammortamenti sui beni materiali relativi a Mobili, attrezzature e impianti per € 11.161 calcolati sulla base dei coefficienti usati negli scorsi esercizi; in virtù di ciò il relativo Fondo ammortamenti ammonta a 140.603 al termine dell'esercizio contro un valore cespiti di 158.802. Residuano quindi da ammortizzare € 18.199. Tali voci trovano riscontro nel prospetto Situazione Patrimoniale al 31.12.2011.

Relativamente al Personale figura 1 dipendente in carico all'Ente alla data del 31.12.2011, oltre al contingente dei Comandati presenti in numero di 5 unità a tale data. I costi del Personale comprendono stipendi, oneri sociali, TFR, oneri differiti verso il Personale per Ferie, ecc. Oltre ai suddetti rapporti si è fatto ricorso a 13 lavoratori parasubordinati in virtù di contratti a progetto.

Non essendo ancora state formalizzate le assegnazioni relative ad alcuni finanziamenti richiesti per il 2012, si rende comunque necessario, per non rallentare le attività dell'Ente, di autorizzare un ulteriore prelievo di 150.000 dall'Avanzo di amministrazione in aggiunta ai 69.700 deliberati nel Consiglio generale del dicembre scorso.

Signori Associati, vi invitiamo ad approvare il bilancio al 31 dicembre 2011 e a deliberare in merito al disavanzo di gestione di € 100.263 che vi proponiamo di imputare a decremento del Patrimonio dell'Ente.

ISTITUTO NAZIONALE PER LA STORIA DEL
MOVIMENTO DI LIBERAZIONE IN ITALIA
Il Direttore Generale
Gen. Avv. *Giuseppe*

Il Presidente

Valerio Onida
ISTITUTO NAZIONALE PER LA STORIA DEL
MOVIMENTO DI LIBERAZIONE IN ITALIA
Il Presidente

Valerio Onida

Istituto nazionale per la storia del movimento di liberazione in Italia

Viale Sarca 336, palazzina 15 - 20126 Milano

tel. 02.641106.1 fax 02.66101600

www.italia-liberazione.it segreteria@insmli.it

Milano, 16 aprile 2012

Relazione morale al Bilancio consuntivo 2011.

Nel corso del 2011 le preoccupazioni segnalate nella Relazione 2010 hanno purtroppo trovato molti riscontri: nella seconda metà dell'anno le difficoltà di carattere finanziario si sono fatte pesanti in seguito alla riduzione o alla mancata concessione di contributi da parte di enti privati, che avevano consentito negli anni precedenti di compensare la riduzione dell'apporto dello stato e segnatamente del MIBAC (tabella triennale). In particolare è venuto a mancare il sostegno della Compagnia di S. Paolo alla Scuola Superiore di Storia contemporanea, si è ridotto il contributo della Fondazione CARIPLO, mentre non sono stati assegnati contributi attesi. Lo sforzo condotto per contenere il più possibile le spese in ogni settore di attività non è stato sufficiente a riequilibrare la situazione, per cui il Consiglio di amministrazione ha dovuto intervenire tagliando le spese per il personale, riducendo del 50 per cento i contratti di collaboratori esterni.

Malgrado questi interventi drastici la situazione non è tornata in equilibrio perché, come risulta dal Bilancio presunto per il 2012, sarà necessario ricorrere all'avanzo di amministrazione per evitare che l'INSMLI entri in una spirale che porterebbe a breve alla chiusura. Le conseguenze di questa situazione sulla vita dell'INSMLI e segnatamente sulle attività di ricerca e sulle strutture di supporto alla ricerca, sono state quasi immediate: nel mese di novembre si è dovuta decidere la chiusura della Scuola Superiore di Storia Contemporanea, perché non solo sono venute a mancare le risorse per bandire il nuovo corso, ma non sono state neppure assegnate le risorse per completare il biennio per gli iscritti dello scorso anno; si è dovuto rinviare il Convegno internazionale *Impero fascista civiltà cristiana e nuovo ordine europeo (1936-1943)*, già completamente strutturato e programmato per l'autunno 2012 in attesa di poter reperire le risorse necessarie.

Infine i tagli alle spese hanno incominciato ad intaccare la funzionalità di alcuni settori, in primo luogo Biblioteca e Archivio, mentre è facile immaginare che la riduzione dei collaboratori a progetto avrà conseguenze negative sui livelli qualitativi e quantitativi delle attività di entrambi i settori.

Attività scientifiche ed editoriali.

Malgrado le difficoltà segnalate e anche in ragione del fatto che queste si siano manifestate in modo significativo nella seconda parte dell'anno, il bilancio dell'attività complessiva del 2011 presenta aspetti che si possono ritenere positivi. In particolare le pubblicazioni sono state

ISTITUTO NAZIONALE PER LA STORIA DEL
MOVIMENTO DI LIBERAZIONE IN ITALIA

Il Direttore Scientifico

ISTITUTO NAZIONALE PER LA STORIA DEL
MOVIMENTO DI LIBERAZIONE IN ITALIAIl Direttore Generale
Sen. Avv. Gianfranco MariaISTITUTO NAZIONALE PER LA STORIA DEL
MOVIMENTO DI LIBERAZIONE IN ITALIA

Il Presidente

ISTITUTO NAZIONALE PER LA STORIA DEL
MOVIMENTO DI LIBERAZIONE IN ITALIA
Il Direttore Generale
Sen. Avv. Gianfranco Maria

numerose, grazie anche alla diversificazione delle case editrici avviata nel precedente anno e che ha consentito di mantenere un'accorta politica di contenimento dei costi.

Nel settore di pubblicazione delle opere prime di giovani ricercatori va segnalata l'uscita nella Collana dell'INSMLI per le edizioni UNICOPLI del volume di Paolo Fonzi, *La moneta nel grande spazio. La pianificazione nazionalsocialista dell'integrazione monetaria europea 1939-1945*, con prefazione di Enzo Collotti, mentre è in via di pubblicazione il volume di Paolo Zanini, *"Aria di crociata". I cattolici italiani di fronte alla nascita dello Stato d'Israele (1945-1951)*, prefazione di Luigi Bruti Liberati.

Per le Edizioni Scientifiche Italiane, nella collana dell'INSMLI dedicata alla Scuola Superiore, dopo i volumi di Höbel sul PCI di Longo e di Insolubile sulla strage nazista a Kos, è uscito il volume di Roberto Bruno, *"Ci chiamavano barbari": lotte sociali e movimento sindacale in Sicilia nel secondo dopoguerra (1943-1950)*. Sono in fase di preparazione avanzata i volumi di Marco Bresciani sul carteggio Andrea Caffi-Nicola Chiaromonte; di Matteo Fiorani sulla società locale e le culture e pratiche psichiatriche in provincia di Grosseto nella seconda metà del Novecento, il volume di Fabio Gentile sulla destra a Napoli nel dopoguerra e negli anni Cinquanta.

Nella collana Italia contemporanea dell'INSMLI per i tipi di Carocci sono usciti due volumi: il primo è la monografia di Daniele Sanna, *Costruire una regione. Problemi amministrativi e finanziari nella Sardegna dell'autonomia (1949-1965)*, prefazione di Gian Giacomo Ortu; il secondo è il volume collettaneo curato da Alessandro Giaccone ed Eric Vial, *I fratelli Rosselli. L'antifascismo e l'esilio*, prefazione di Oscar Luigi Scalfaro.

È stato pubblicato il DVD che raccoglie i materiali della mostra multimediale *"A noi fu dato in sorte questo tempo"*, che offre uno strumento di notevole qualità per affrontare il tema della memoria, che ha trovato molta attenzione anche in recenti iniziative ministeriali per l'Università e la scuola.

Per quanto riguarda la rivista dell'INSMLI "Italia Contemporanea" nel corso del 2011 è stato recuperato buona parte del ritardo accumulato in conseguenza del cambio di editore e vanno segnalati due elementi di rilievo. Il primo è dato dal fatto che l'editore Angeli rende ora la rivista disponibile anche on line, per cui sarà possibile abbonarsi anche con questa modalità; gli abstract di tutti gli articoli sono pubblicati anche in inglese e attraverso parole chiave sono reperibili attraverso i più importanti motori di ricerca. Il secondo elemento da segnalare è che per numeri del 2012 sarà adottato il sistema dei *referees* esterni per la valutazione dei saggi pubblicati.

La scelta di cambio di editore, pur particolarmente impegnativa per l'INSMLI, è stata premiante perché sono stati recuperati abbonamenti persi per la cattiva distribuzione precedente: "Italia Contemporanea" risulta essere la rivista più consultata (dati ESSPER sulla ricerca di titoli nelle riviste di storia contemporanea italiane).

Archivio

L'attività dell'Archivio è stata notevole in tre direzioni.

Il completamento del progetto di inserimento in ISIS delle descrizioni contenute nella Guida del 1983, per cui il data base guida ha raggiunto quasi le 50 mila schede, consultabili on line.

ISTITUTO NAZIONALE PER LA STORIA DEL
MOVIMENTO DI LIBERAZIONE IN ITALIA
Il Direttore Scientifico

Carlo Schenck

ISTITUTO NAZIONALE PER LA STORIA DEL
MOVIMENTO DI LIBERAZIONE IN ITALIA
Il Direttore Generale
Sen. Avv. Gianfranco Maris

Gianfranco Maris

ISTITUTO NAZIONALE PER LA STORIA DEL
MOVIMENTO DI LIBERAZIONE IN ITALIA
Il Presidente

La Russa

ISTITUTO NAZIONALE PER LA STORIA DEL
MOVIMENTO DI LIBERAZIONE IN ITALIA
Il Direttore Generale
Sen. Avv. Gianfranco Maris

Gianfranco Maris

Sono stati acquisiti diversi fondi documentari provenienti da più soggetti, tra i quali si segnala per il rilievo e per le possibilità di espansione il “Fondo Agostino Viviani”, ordinato e presentato al pubblico a Milano nel dicembre 2011, i fondi “Africa Australe” e “America Latina” versati dal Centro studi sui problemi internazionali di Sesto S. Giovanni.

Per quanto riguarda l'Archivio fotografico è continuata l'attività di ordinamento e catalogazione di diversi fondi ed è stato concluso il progetto “Archivi fotografici on line” con la messa in rete di oltre 10 mila file di immagine, riferite a 19 Istituti della rete. Con altri Istituti è stato organizzato un Seminario a Sesto S. Giovanni sugli archivi fotografici della stampa politica. Il settore risulta però ora bloccato per l'impossibilità di alimentare progetti che richiedono professionalità specifiche.

Per altro l'insieme dell'attività di archivio a causa della riduzione del personale, per uscite di pensionamento e per riduzione di contratti, è pesantemente compromessa, mentre è cresciuta significativamente la presenza di utenti e anche la possibilità di sviluppare progetti (ad esempio con l'Archivio ENI), di valorizzare il materiale archivistico depositato da Associazioni (vedi il caso AICVAS), di recuperare materiali elaborati come nel caso dell'Università di Pavia, che offre un notevole data base sul colonialismo italiano in Africa.

Biblioteca

Nel corso dell'anno è continuata l'attività di catalogazione in parte per acquisti di volumi e riviste, in parte per fondi donati alla Biblioteca dell'INSMLI per salvaguardare fondi bibliotecari a volte di notevole qualità e interesse. Complessivamente il patrimonio è cresciuto di circa 3.500 volumi, ma il dato più rilevante da un lato è la crescente integrazione tra materiali della biblioteca e archivio. Per altro a fronte di un'attenzione crescente da parte della società civile e a conseguenti donazioni cospicue si pone la necessità di riflettere sul destino della Biblioteca, sulle scelte che l'INSMLI intende compiere per salvaguardare questo patrimonio che rischia il blocco.

Tra le acquisizioni di maggiore rilievo si possono ricordare il fondo Famiglia Pirelli, il Fondo F. Fanon-CRMP, parte della Biblioteca Edison.

Nel corso dell'anno, come per l'Archivio, è cresciuta l'utenza della biblioteca, per cui le difficoltà, legate alla riduzione delle risorse, come è avvenuto per l'Archivio, incidono pesantemente sulle possibilità di tenuta e di sviluppo di questo settore e ne mettono all'ordine del giorno il destino.

Portale

Nel corso dell'anno è stato progettato, utilizzando in parte le risorse del Progetto Archivi sostenuto dalla Compagnia di S. Paolo, il sito dell'INSMLI, mentre il restyling del Portale è previsto per i primi mesi del 2012, offrendo così a tutta la rete nuove possibilità di interazione e di utilizzo di strumenti rinnovati di lavoro. Stiamo così entrando, dopo una fase di sperimentazione durata qualche anno, in una prima fase di consolidamento e utilizzo ampio delle opportunità che il web consente all'attività del Nazionale e degli Istituti.

Per altro proprio questa situazione di maturità della strumentazione telematica richiede di essere seguita con attenzione, ed anche con un notevole impegno di risorse (vedi ad esempio

ISTITUTO NAZIONALE PER LA STORIA DEL
MOVIMENTO DI LIBERAZIONE IN ITALIA
Il Direttore Generale
Gen. Avv. Gianfranco Maris

ISTITUTO NAZIONALE PER LA STORIA DEL
MOVIMENTO DI LIBERAZIONE IN ITALIA
Il Direttore Scientifico

Giuseppe Sella

ISTITUTO NAZIONALE PER LA STORIA DEL
MOVIMENTO DI LIBERAZIONE IN ITALIA
Il Direttore Generale
Gen. Avv. Gianfranco Maris

Gianfranco Maris

ISTITUTO NAZIONALE PER LA STORIA DEL
MOVIMENTO DI LIBERAZIONE IN ITALIA
Il Presidente

Vittorio

la necessità di passare a linguaggi più sofisticati del web 2.0) perché la qualità delle forme di comunicazione e di elaborazione scientifica e didattica sarà definita nell'immediato futuro dalla capacità di innovare gli strumenti di lavoro e di elaborazione contestuale dei contenuti.

150° anniversario dell'Unità d'Italia.

Malgrado le scelte governative contraddittorie e a volte chiaramente oppostive, le celebrazioni dell'Unità d'Italia hanno trovato nella rete degli Istituti una rispondenza diffusa e anche una notevole capacità di differenziare le modalità di intervento sia sul piano della promozione di attività di ricerca, sia sul piano della formazione rivolta a studenti, a insegnanti e alla cittadinanza.

Per una prima ricognizione delle attività sviluppate nel corso del 2011 si rinvia al Dossier raccolto dalla Commissione Formazione dell'INSMLI, *150° anniversario dell'Unità d'Italia. Attività della rete dell'INSMLI*.

Si può dire che se la non disponibilità di risorse da parte dello stato ha impedito un momento centrale di elaborazione complessiva, è anche vero che la capacità di risposta autonoma degli Istituti è stata ampia e nell'insieme efficace. Tra le molte iniziative si segnala per la sede in cui è stato tenuto, per la partecipazione di studiosi legati all'INSMLI, per il carattere di riflessione generale che si è voluto evidenziare e infine per il taglio scelto il Convegno internazionale tenutosi a Torino il 24-25 novembre 2011, *Un secondo Risorgimento? Rappresentazione e comunicazione nella costruzione dell'identità nazionale*, di cui saranno presto resi disponibili gli atti.

Attività di formazione.

Per questo settore mentre va segnalata la notevole maturità e capacità formativa espressa dagli Istituti (vedi la corposa Relazione che nel mese di giugno 2011 è stata presentata al Comitato del MIUR che ogni anno valuta le attività svolte dai comandati), va anche considerata la necessità, bene espressa da parte della Commissione Formazione, di una riflessione a tutto campo che consideri accanto alle difficoltà legate ai processi di riforma, che hanno avuto conseguenze pesanti sulle strutture formative del nostro paese, anche le opportunità che forme di didattica integrate con gli strumenti dell'informatica possono offrire alla ridefinizione del profilo dell'INSMLI, se esse verranno assunte come obiettivi primari delle scelte dell'Associazione.

Il Direttore Scientifico.
Claudio Dellavalle

ISTITUTO NAZIONALE PER LA STORIA DEL
MOVIMENTO DI LIBERAZIONE IN ITALIA
Il Direttore Scientifico
Claudio Dellavalle

ISTITUTO NAZIONALE PER LA STORIA DEL
MOVIMENTO DI LIBERAZIONE IN ITALIA
Il Direttore Generale
Sen. Avv. Gianfranco Maris

ISTITUTO NAZIONALE PER LA STORIA DEL
MOVIMENTO DI LIBERAZIONE IN ITALIA
Il Direttore Generale
Sen. Avv. Gianfranco Maris

ISTITUTO NAZIONALE PER LA STORIA DEL
MOVIMENTO DI LIBERAZIONE IN ITALIA
Il Presidente

Ulderico

RELAZIONE DEL COLLEGIO DEI REVISORI

VERBALE DELLA RIUNIONE DEL 17 APRILE 2012 TENUTA DAL COLLEGIO DEI REVISORI DELL'ISTITUTO NAZIONALE PER LA STORIA DEL MOVIMENTO DI LIBERAZIONE IN ITALIA – INSMLI.

Il Collegio dei Revisori, nelle persone di

Ettore Brivio Presidente

Marco Cazzola Componente

(Francesco Carvisiglia Componente Assente)

Il giorno 17 aprile 2012 alle ore 15,00 ha esaminato il conto consuntivo relativo alla gestione 2011 dell'Istituto Nazionale per la Storia del Movimento di Liberazione in Italia.

Compiuto l'esame del Consuntivo stesso, è stata collegialmente redatta la seguente

**RELAZIONE DEL COLLEGIO DEI REVISORI DELL'INSMLI
AL BILANCIO CONSUNTIVO 2011**

Le risultanze definitive della gestione 2011 dell'InsmlI si compendiano nei seguenti dati:

Fondo Cassa al 01/01/2011	+ €	188.932,42
Somme riscosse in c/competenza e in c/residui	+ €	969.753,54
Somme pagate in c/competenza e in c/residui	- €	904.830,47
Fondo cassa al 31/12/2011	+ €	253.855,49
Residui attivi	+ €	239.214,26
Totale parziale	+ €	493.069,75
Residui passivi	- €	132.028,32
Avanzo di amministrazione	+ €	361.041,43

GESTIONE FINANZIARIA DI COMPETENZA

(variazioni rispetto al conto preventivo)

Maggiori entrate correnti	+ €	5.307,40
Minori spese correnti	+ €	81.308,79
Parziale	+ €	86.616,19
Minori entrate correnti	- €	3.164,51
Maggiori spese correnti	- €	0,00
Parziale	- €	3.164,51
Risultato delle partite correnti	+ €	83.451,68
Minori spese in conto capitale	+ €	14.671,48
Risultato complessivo	+ €	98.123,16

ISTITUTO NAZIONALE PER LA STORIA DEL
MOVIMENTO DI LIBERAZIONE IN ITALIA
Il Direttore Generale
Sen. Avv. Giannina Manis

ISTITUTO NAZIONALE PER LA STORIA DEL
MOVIMENTO DI LIBERAZIONE IN ITALIA
Il Direttore Generale

ISTITUTO NAZIONALE PER LA STORIA DEL
MOVIMENTO DI LIBERAZIONE IN ITALIA
Il Presidente

L'entità dei maggiori o minori accertamenti si desume dai prospetti del conto finanziario, per cui si ritiene opportuno segnalare le variazioni di maggior rilievo:

Maggiori entrate di parte corrente: ammontano a complessivi € 5.307,40 che riguardano in particolare:

- Capitolo 3.07.006 “Vendita di pubblicazioni e prestazioni di servizi agli associati” per € 2.247,93
- Capitolo 3.07.020 “Prestazioni di servizi a terzi non associati” per € 1.250,00
- Capitolo 3.09.010 “Recuperi e rimborsi diversi” per € 1.587,80

Minori entrate di parte corrente ammontano a complessivi € 3.164,51 e riguardano in particolare:

- Capitolo 2.05.001 “Comune Milano-contributo ordinario” per € 2.000,00
- Capitolo 3.07.010 “Diritti d'autore e simili” per € 1.050,54

Minori spese di parte corrente: a determinare l'economia di complessivi € 81.308,79 hanno concorso le seguenti voci:

- Categoria 1a “Spese per Organi dell'Ente” per € 2.193,58
- Categoria 2a “Oneri per il personale in attività di servizio” per € 5.312,91
- Categoria 3a “Quota TFR Dipendenti” per € 1.421,13
- Categoria 4a “Spese per acquisto di beni di consumo e servizi” per € 32.037,00
- Categoria 5a “Spese per prestazioni istituzionali” per € 27.963,45
- Categoria 7a “Oneri finanziari” per € 1.237,91
- Categoria 8° “Oneri tributari vari e raccolta rifiuti” per € 5.312,96
- Categoria 10a “Spese non classificabili in altre voci” per € 5.829,85

Maggiori spese di parte corrente:

- Nessuna.

Minori spese di parte capitale: si riferiscono alle “Cat.12a” per € 14.671,48

GESTIONE DEI RESIDUI

Il volume dei residui attivi alla fine dell'anno 2011 risulta di € 239.214,26 mentre quello dei residui passivi ammonta a € 132.028,32.

L'ammontare dei residui attivi è costituito per 37.500,00 euro da quote associative, per 5.684,59 da contributi dallo Stato, per 10.000,00 da contributi da Regioni, per 1.340,00 da contributi da Province e Comuni, per 4.689,67 da introiti di natura diversa ivi comprese 139,50 da partite di giro e, per 180.000,00, da finanziamenti su progetti scientifici assegnati all'Ente nel corso degli anni 2010 e 2011 e non ancora incassati al 31.12.2011.

ISTITUTO NAZIONALE PER LA STORIA DEL
MOVIMENTO DI LIBERAZIONE IN ITALIA
Il Direttore Generale
Sen. Avv. Gianfranco Maris

ISTITUTO NAZIONALE PER LA STORIA DEL
MOVIMENTO DI LIBERAZIONE IN ITALIA
Il Direttore Generale
Sen. Avv. Gianfranco Maris
Presidente

I residui passivi sono riferibili per 107.518,52 ad attività istituzionali, di cui 60.128,66 relative a progetti ancora in essere al termine dell'esercizio. I restanti 24.509,80 riguardano per 14.552,53 le spese per gli organi sociali e il personale dipendente, tra cui 10.688,99 relativi al Tfr; 2.557,27 altre spese di funzionamento; 3.000,00 il fondo di riserva; 4.400,00 rappresentano il debito residuo per le spese di ristrutturazione della sede.

GESTIONE PATRIMONIALE

Dall'esame dello "Situazione Patrimoniale" si rileva che, rispetto all'attività netta complessiva accertata al principio dell'anno 2011 in € 3.372.242,75 alla fine dello stesso anno si registra un'attività netta complessiva di € 3.271.979,67; ciò a seguito dei movimenti nelle voci attive e passive che hanno determinato un deficit economico pari a € 100.263,08.

Gli elementi che hanno influenzato tale risultato sono da imputare in negativo per 81.708,32 allo sbilancio tra Entrate e Spese correnti; per 11.160,70 all'ammortamento delle immobilizzazioni materiali utilizzando i normali coefficienti di ammortamento; per 4.400,00 all'ammortamento di spese di ristrutturazione pagate per pari importo nell'esercizio; per 819,12 alle Variazioni patrimoniali straordinarie passive al netto di quelle attive e per 2.174,94 alla differenza tra gli Impegni e gli Accertamenti di competenza dell'esercizio rispetto a quelli finanziari.

Si ritiene utile sottolineare che, del Patrimonio Netto riportato a nuovo per € 3.271.979,67, vanno considerati vincolati € 2.847.250,03 in quanto formati per € 303.676,66 dall'immobile ricevuto in donazione, per € 1.021.819,69 dai fondi bibliotecari e per € 1.521.753,68 dai fondi archivistici.

GESTIONI AUTONOME

Non esistono Gestioni autonome.

CONSIDERAZIONI FINALI

Il Collegio dà atto che i dati esposti nel Conto Consuntivo 2011 corrispondono a quelli dei movimenti e dei registri contabili.

Il Personale dipendente in servizio nell'INSMLI al 31 dicembre 2011 è composto da 1 unità; risultano inoltre presenti 5 Comandati dipendenti dal MIUR.

L'istituto si è avvalso nel corso 2011 dell'operato di 13 collaboratori a progetto.

I Revisori evidenziano che nell'anno 2011 sono stati assunti impegni per € 242.797,59 (categoria 5a + categoria 12a al netto dei capitoli 2.12.010 e 2.12.011) per prestazioni istituzionali rispetto a impegni totali per € 415.484,73 (Titolo I più categoria 12a). Risulta evidente che le spese istituzionali rappresentano il 58,44% delle spese totali (sono parametri diversi da quelli della nota

ISTITUTO NAZIONALE PER LA STORIA DEL
MOVIMENTO DI LIBERAZIONE IN ITALIA
Il Direttore Generale
Sen. Avv. Giannino Manis

ISTITUTO NAZIONALE PER LA STORIA DEL
MOVIMENTO DI LIBERAZIONE IN ITALIA
Il Presidente

ISTITUTO NAZIONALE PER LA STORIA DEL
MOVIMENTO DI LIBERAZIONE IN ITALIA
Il Direttore Generale
Sen. Avv. Giannino Manis

integrativa – qui si considerano tutti gli impegni mentre nella nota le prestazioni non effettuate nel corso dell'esercizio, ancorché commissionate, non sono considerate).

Tutto ciò considerato, il Collegio esprime parere favorevole all'approvazione del Conto Consuntivo 2011.


Letto, confermato e sottoscritto

La seduta ha temine alle ore 17,30


Il Collegio dei Revisori

Ettore Brivio

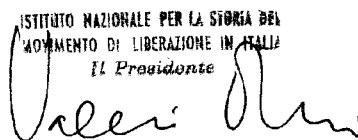
Marco Cazzola




ISTITUTO NAZIONALE PER LA STORIA DEL
MOVIMENTO DI LIBERAZIONE IN ITALIA
Il Direttore Generale
Sen. Avv. *Giuliano*



ISTITUTO NAZIONALE PER LA STORIA DEL
MOVIMENTO DI LIBERAZIONE IN ITALIA
Il Presidente



ISTITUTO NAZIONALE PER LA STORIA DEL
MOVIMENTO DI LIBERAZIONE IN ITALIA
Il Direttore Generale
Sen. Avv. *Giuliano*



BILANCIO CONSUNTIVO

XVI LEGISLATURA - DISEGNI DI LEGGE E RELAZIONI - DOCUMENTI

ISTITUTO NAZIONALE PER LA STORIA DEL MOVIMENTO DI LIBERAZIONE IN ITALIA

A	B	C	Gestione di competenza			G	Gestione di competenza			
			D	E			H	I		J
				Previsioni iniziali	Variazioni in più			in meno	Previsione definitiva (D + E - F)	
nuovo capitolo entrata	Denominazione	Settore					riscossa	rimate da riscuotere	totale accertate (H + I)	
	TITOLO I									
	ENTRATE CONTRIBUTIVE									
	Categoria 2a									
	<i>Quote associative degli iscritti</i>									
101001	Quote associative dalla Rete Istituti	Varie	56.000,00	0,00	500,00	55.500,00	32.998,05	22.500,00	55.498,05	
	Totale Categoria 1a	Cat.2	56.000,00	0,00	500,00	55.500,00	32.998,05	22.500,00	55.498,05	
1.01	TOTALE TITOLO I		56.000,00	0,00	500,00	55.500,00	32.998,05	22.500,00	55.498,05	
	TITOLO II									
	ENTRATE DERIVANTI DA									
	TRASFERIMENTI CORRENTI									
	Categoria 3a									
	<i>Trasferimenti da parte dello Stato</i>									
203001	MBAC-Contributo ordinario-L.534/1998-art.1	Varie	92.000,00	0,00	272,00	91.728,00	91.727,01	0,00	91.727,01	
203024	MIUR-Contributo annuale	Varie	4.000,00	0,00	1.500,00	2.500,00	0,00	2.500,00	2.500,00	
203030	Contributo 5 per mille	Varie	0,00	8.513,00	0,00	8.513,00	5.327,91	3.184,59	8.512,50	
2.03	Totale Categoria 3a	Cat.3	96.000,00	8.513,00	1.772,00	102.741,00	97.054,92	6.684,59	102.739,51	
	Categoria 4a									
	<i>Trasferimenti da parte delle Regioni</i>									
204016	Reg.Lombardia-prog.Catal.SBN-2008/09	Bibliot.	0,00	0,00	0,00	0,00	0,00	0,00	0,00	
204020	Reg.Piemonte-prog.Mostra "il tempo in sorte"-2009	Ricerca	0,00	0,00	0,00	0,00	0,00	0,00	0,00	
204025	Reg.Lombardia-prog.Catal.SBN-2010	Bibliot.	2.700,00	0,00	2.700,00	0,00	0,00	0,00	0,00	
204026	Reg.Emilia Romagna-prog.Mostra "il tempo in sorte"-2010	Ricerca	0,00	19.993,00	0,00	19.993,00	19.993,00	0,00	19.993,00	
2.04	Totale Categoria 4a	Cat.4	2.700,00	19.993,00	2.700,00	19.993,00	19.993,00	0,00	19.993,00	
	Categoria 5a									
	<i>Trasferimenti da parte dei Comuni e delle Province</i>									
205001	Comune di Milano-contributo ordinario	Varie	2.000,00	0,00	0,00	2.000,00	0,00	0,00	0,00	
205008	Provincia Milano-contributo Trento Auschwitz	Didatt.	1.500,00	0,00	0,00	1.500,00	1.500,00	0,00	1.500,00	
205009	Provincia Torino-prog.Mostra "il tempo in sorte"-2009	Ricerca	0,00	0,00	0,00	0,00	0,00	0,00	0,00	
205011	Provincia Milano-contributo iniziativa Folbe 2011	Didatt.	0,00	1.340,00	0,00	1.340,00	0,00	1.340,00	1.340,00	
2.05	Totale Categoria 5a	Cat.5	3.500,00	1.340,00	0,00	4.840,00	1.500,00	1.340,00	2.840,00	
	Categoria 6a									
	<i>Trasferimenti da parte di altri Enti del settore pubblico</i>									
2.06	Totale Categoria	Cat.6	0,00	0,00	0,00	0,00	0,00	0,00	0,00	
	TOTALE TITOLO II		102.200,00	29.846,00	4.472,00	127.574,00	118.547,92	7.024,59	126.572,51	

XVI LEGISLATURA - DISEGNI DI LEGGE E RELAZIONI - DOCUMENTI

ENTRATE

Anno	K		L	M	N				O	P		Q	R	S	T	U	V	W
	Differenza rispetto alla previsione		Residui a inizio esercizio	riscossi	rinnanzi da recuperare	totale	Variazioni		previsioni	riscossioni	Differenza rispetto alla previsione		Totale dei residui attivi a fine esercizio					
	in più	in meno					in più	in meno			in più	in meno						
(J - G)	(G - J)	(N + O)	(P - M)	(M - P)	(G + M)	(H + N)	(T - S)	(S - T)	(I + O)									
	0,00	3,95	27.500,00	12.500,00	15.000,00	27.500,00	0,00	0,00	83.000,00	45.496,05	0,00	37.503,95	37.500,00					
	0,00	3,95	27.500,00	12.500,00	15.000,00	27.500,00	0,00	0,00	83.000,00	45.496,05	0,00	37.503,95	37.500,00					
	0,00	3,95	27.500,00	12.500,00	15.000,00	27.500,00	0,00	0,00	83.000,00	45.496,05	0,00	37.503,95	37.500,00					
	0,00	0,99	0,00	0,00	0,00	0,00	0,00	0,00	91.728,00	91.727,01	0,00	0,99	0,00					
	0,00	0,00	4.000,00	2.481,00	0,00	2.481,00	0,00	1.519,00	6.500,00	2.481,00	0,00	4.019,00	2.500,00					
	0,00	0,50	0,00	0,00	0,00	0,00	0,00	0,00	8.513,00	5.327,91	0,00	3.185,09	3.184,59					
	0,00	1,49	4.000,00	2.481,00	0,00	2.481,00	0,00	1.519,00	108.741,00	99.535,92	0,00	7.205,08	5.684,59					
	0,00	0,00	687,50	687,50	0,00	687,50	0,00	0,00	687,50	687,50	0,00	0,00	0,00					
	0,00	0,00	10.000,00	0,00	10.000,00	10.000,00	0,00	0,00	10.000,00	0,00	0,00	10.000,00	10.000,00					
	0,00	0,00	1.025,00	1.025,00	0,00	1.025,00	0,00	0,00	1.025,00	1.025,00	0,00	0,00	0,00					
	0,00	0,00	0,00	0,00	0,00	0,00	0,00	0,00	19.993,00	19.993,00	0,00	0,00	0,00					
	0,00	0,00	11.712,50	1.712,50	10.000,00	11.712,50	0,00	0,00	31.705,50	21.705,50	0,00	10.000,00	10.000,00					
	0,00	2.000,00	4.000,00	0,00	0,00	0,00	0,00	4.000,00	6.000,00	0,00	0,00	6.000,00	0,00					
	0,00	0,00	0,00	0,00	0,00	0,00	0,00	0,00	1.500,00	1.500,00	0,00	0,00	0,00					
	0,00	0,00	10.000,00	10.000,00	0,00	10.000,00	0,00	0,00	10.000,00	10.000,00	0,00	0,00	0,00					
	0,00	0,00	0,00	0,00	0,00	0,00	0,00	0,00	1.340,00	0,00	0,00	1.340,00	1.340,00					
	0,00	2.000,00	14.000,00	10.000,00	0,00	10.000,00	0,00	4.000,00	18.840,00	11.500,00	0,00	7.340,00	1.340,00					
	0,00	0,00	0,00	0,00	0,00	0,00	0,00	0,00	0,00	0,00	0,00	0,00	0,00					
	0,00	0,00	0,00	0,00	0,00	0,00	0,00	0,00	0,00	0,00	0,00	0,00	0,00					
	0,00	2.001,49	29.712,50	14.193,50	10.000,00	24.193,50	0,00	5.519,00	167.286,50	132.741,42	0,00	24.545,08	17.024,59					

ISTITUTO NAZIONALE PER LA STORIA DEL MOVIMENTO DI LIBERAZIONE IN ITALIA

Il Direttore Generale
Sen. Avv. Gianfranco Maris

ISTITUTO NAZIONALE PER LA STORIA DEL MOVIMENTO DI LIBERAZIONE IN ITALIA
Il Direttore Generale
Sen. Avv. Gianfranco Maris

ISTITUTO NAZIONALE PER LA STORIA DEL MOVIMENTO DI LIBERAZIONE IN ITALIA
Il Presidente

Valerio Oliva

XVI LEGISLATURA - DISEGNI DI LEGGE E RELAZIONI - DOCUMENTI

ISTITUTO NAZIONALE PER LA STORIA DEL MOVIMENTO DI LIBERAZIONE IN ITALIA

A nuovo capitolo entrata	B Denominazione	C Settore	Gestione di competenza				Gestione di competenza		
			D Previsioni iniziali	E Variazioni in più	F in meno	G Previsione definitiva (D + E - F)	Somme accertate		
							H riscosse	I rimaste da riscuotere	J totale accertate (H + I)
TITOLO III ALTRE ENTRATE									
Categoria 7a <i>Entrate derivanti dalla vendita di beni e dalla prestazione di servizi</i>									
307000	Entrate per vendita di pubblicazioni e prestazioni di servizi agli Associati	Varie	0,00	231,00	0,00	231,00	366,00	0,00	366,00
307006	Entrate per vendita di pubblicazioni a Terzi	Varie	0,00	0,00	0,00	0,00	747,83	1.500,00	2.247,83
307010	Entrate per diritti d'autore, utilizzo, ecc.	Varie	2.500,00	0,00	500,00	2.000,00	882,27	67,19	949,46
307020	Entrate da convenzioni per prestazione di servizi e simili	Varie	0,00	0,00	0,00	0,00	0,00	1.250,00	1.250,00
3.07	Totale Categoria 7a	Cat.7	2.500,00	231,00	500,00	2.231,00	1.996,20	2.817,19	4.813,39
Categoria 8a <i>Rendite e proventi patrimoniali</i>									
308000	Interessi attivi su depositi e conti correnti	Varie	2.000,00	0,00	0,00	2.000,00	2.086,67	0,00	2.086,67
3.08	Totale Categoria 8a	Cat.8	2.000,00	0,00	0,00	2.000,00	2.086,67	0,00	2.086,67
Categoria 9a <i>Poste correttive e compensative di uscite correnti</i>									
309010	Recuperi e rimborsi diversi	Varie	0,00	1.000,00	0,00	1.000,00	995,17	1.592,63	2.587,80
3.09	Totale Categoria 9a	Cat.9	0,00	1.000,00	0,00	1.000,00	995,17	1.592,63	2.587,80
Categoria 10a <i>Entrate non classificabili in altre voci</i>									
310020	Entrate varie ed eventuali	Varie	1.000,00	6.500,00	0,00	7.500,00	7.251,12	140,35	7.391,47
310068	Enti priv.-Fondazione MPS-Reti di Memoria-2009	Portate	0,00	0,00	0,00	0,00	0,00	0,00	0,00
310069	Enti priv.-Fondaz.Cariplo-prog.Attività istituzionali	Varie	150.000,00	0,00	30.000,00	120.000,00	0,00	120.000,00	120.000,00
310070	Enti priv.-Fondazione MPS-Reti di Memoria-2010	Portate	0,00	0,00	0,00	0,00	0,00	0,00	0,00
310073	Enti priv.-Compagnia S.Paolo-Borse di studio-SSSC4-2009	Didatt.	0,00	0,00	0,00	0,00	0,00	0,00	0,00
310075	Enti priv.-Compagnia S.Paolo-Archivi virtuali-2010	Arch.	0,00	0,00	0,00	0,00	0,00	0,00	0,00
310078	Enti priv.-Fondaz.Cariplo-prog.Mostra "A noi fu dato in sorte"-2010	Ricerca	0,00	0,00	0,00	0,00	0,00	0,00	0,00
3.10	Totale Categoria 10a	Cat.10	151.000,00	6.500,00	30.000,00	127.500,00	7.251,12	120.140,35	127.391,47
TOTALE TITOLO III			155.500,00	7.731,00	30.500,00	132.731,00	12.329,16	124.650,17	136.879,33
TOTALE ENTRATE CORRENTI			313.700,00	37.577,00	35.472,00	315.805,00	163.873,13	154.074,76	317.947,89
TITOLO IV ENTRATE PER ALIENAZIONE DI BENI PATRIMONIALI E RISCOSSIONE CREDITI									
Categoria									
Totale Categoria			Cat.	0,00	0,00	0,00	0,00	0,00	0,00
TOTALE TITOLO IV			0,00	0,00	0,00	0,00	0,00	0,00	0,00
TITOLO V									

XVI LEGISLATURA - DISEGNI DI LEGGE E RELAZIONI - DOCUMENTI

ISTITUTO NAZIONALE PER LA STORIA DEL MOVIMENTO DI LIBERAZIONE IN ITALIA

A	B	C	D			E		F	G	H			I		J
			nuovo capitolo entrata	Denominazione	Settore	Previsioni iniziali	Gestione di competenza		Previsione definitiva (D + E - F)	Somme accertate	riscosse	rimaste da riscuotere	totale accertate (H + I)		
Variazioni in più	in meno														
	ENTRATE DERIVANTI DA TRASFERIMENTI IN CONTO CAPITALE														
	<i>Categoria 16a</i>														
510000	Contributo Regionale per macchine informatiche	Varie													
5.10	Totale Categoria 16a	Cat.16	0,00	0,00	0,00	0,00	0,00	0,00	0,00	0,00	0,00	0,00	0,00	0,00	
TOTALE TITOLO V			0,00	0,00	0,00	0,00	0,00	0,00	0,00	0,00	0,00	0,00	0,00	0,00	
	TITOLO VI														
	ACCENSIONE DI PRESTITI														
	<i>Categoria</i>														
	Totale Categoria	Cat.	0,00	0,00	0,00	0,00	0,00	0,00	0,00	0,00	0,00	0,00	0,00	0,00	
TOTALE TITOLO VI			0,00	0,00	0,00	0,00	0,00	0,00	0,00	0,00	0,00	0,00	0,00	0,00	
	TITOLO VII														
	PARTITE DI GIRO														
	<i>Categoria 22a</i>														
	<i>Entrate aventi natura di partite di giro</i>														
722000	Ritenute erariali	Varie	70.000,00	0,00	0,00	70.000,00	50.908,73	1,31	50.910,04						
722010	Ritenute previdenziali e assistenziali	Varie	36.000,00	0,00	0,00	36.000,00	20.918,91	0,00	20.918,91						
722020	Iva conto erario	Varie	0,00	500,00	0,00	500,00	338,00	138,19	474,19						
722050	Servizio di cassa interno	Varie	15.000,00	0,00	0,00	15.000,00	2.500,00	0,00	2.500,00						
722055	Giri conto interni tra conti correnti e casse	Varie	10.000,00	350.000,00	0,00	360.000,00	331.458,00	0,00	331.458,00						
7.22	Totale Categoria 22a	Cat.22	131.000,00	350.500,00	0,00	481.500,00	406.121,64	139,50	406.261,14						
TOTALE TITOLO VII			131.000,00	350.500,00	0,00	481.500,00	406.121,64	139,50	406.261,14						
	RIEPILOGO DEI TITOLI														
	TOTALE TITOLO I		58.000,00	0,00	500,00	55.500,00	32.998,05	22.500,00	55.498,05						
	TOTALE TITOLO II		102.200,00	29.846,00	4.472,00	127.574,00	118.547,92	7.024,59	125.572,51						
	TOTALE TITOLO III		155.500,00	7.731,00	30.500,00	132.731,00	12.329,16	124.550,17	136.879,33						
	TOTALE TITOLO IV		0,00	0,00	0,00	0,00	0,00	0,00	0,00						
	TOTALE TITOLO V		0,00	0,00	0,00	0,00	0,00	0,00	0,00						
	TOTALE TITOLO VI		0,00	0,00	0,00	0,00	0,00	0,00	0,00						
	TOTALE TITOLO VII		131.000,00	350.500,00	0,00	481.500,00	406.121,64	139,50	406.261,14						
TOTALE DELLE ENTRATE			444.700,00	388.077,00	35.472,00	797.305,00	589.994,77	154.214,26	724.209,03						
	Utilizzo dell'avanzo di amministrazione iniziale		224.000,00	0,00	28.340,00	195.660,00	97.536,84	0,00	97.536,84						
TOTALI A PAREGGIO			668.700,00	388.077,00	63.812,00	992.965,00	687.531,61	154.214,26	821.745,87						

XVI LEGISLATURA - DISEGNI DI LEGGE E RELAZIONI - DOCUMENTI

- ENTRATE

nza	K		L		M		N		O		P		Q		R		S		T		U		V		W	
	Differenza rispetto alla previsione				Residui a inizio esercizio	riscossi	rimasti da riscuotere	totale (N + O)	Variazioni		previsioni (G + M)	ripercussioni (H + N)	Differenza rispetto alla previsione		Totale dei residui attivi a fine esercizio (I + O)											
	In più (J - G)	In meno (G - J)	In più (P - M)	In meno (M - P)					In più (T - S)	In meno (S - T)																
	0,00	0,00	0,00	0,00	0,00	0,00	0,00	0,00	0,00	0,00	0,00	0,00	0,00	0,00	0,00	0,00	0,00	0,00	0,00	0,00	0,00	0,00	0,00	0,00	0,00	0,00
	0,00	0,00	0,00	0,00	0,00	0,00	0,00	0,00	0,00	0,00	0,00	0,00	0,00	0,00	0,00	0,00	0,00	0,00	0,00	0,00	0,00	0,00	0,00	0,00	0,00	0,00
	0,00	0,00	0,00	0,00	0,00	0,00	0,00	0,00	0,00	0,00	0,00	0,00	0,00	0,00	0,00	0,00	0,00	0,00	0,00	0,00	0,00	0,00	0,00	0,00	0,00	0,00
	0,00	0,00	0,00	0,00	0,00	0,00	0,00	0,00	0,00	0,00	0,00	0,00	0,00	0,00	0,00	0,00	0,00	0,00	0,00	0,00	0,00	0,00	0,00	0,00	0,00	0,00
	0,00	19.089,98	17,73	16,00	0,00	16,00	0,00	0,00	0,00	1,73	70.017,73	50.924,73	0,00	19.093,00	1,31											
	0,00	15.081,09	0,00	0,00	0,00	0,00	0,00	0,00	0,00	0,00	36.000,00	20.918,91	0,00	15.081,09	0,00											
	0,00	25,81	0,00	0,00	0,00	0,00	0,00	0,00	0,00	0,00	500,00	338,00	0,00	164,00	138,19											
	0,00	12.500,00	0,00	0,00	0,00	0,00	0,00	0,00	0,00	0,00	15.000,00	2.500,00	0,00	12.500,00	0,00											
	0,00	28.542,00	0,00	0,00	0,00	0,00	0,00	0,00	0,00	0,00	360.000,00	331.458,00	0,00	28.542,00	0,00											
	0,00	75.238,86	17,73	16,00	0,00	16,00	0,00	0,00	1,73	481.517,73	406.137,64	0,00	75.380,09	139,50												
	0,00	75.238,86	17,73	16,00	0,00	16,00	0,00	0,00	1,73	481.517,73	406.137,64	0,00	75.380,09	139,50												
	0,00	3,95	27.500,00	12.500,00	15.000,00	27.500,00	0,00	0,00	0,00	0,00	83.000,00	45.496,05	0,00	37.503,95	37.500,00											
	0,00	2.001,49	29.712,50	14.193,50	10.000,00	24.193,50	0,00	5.519,00	0,00	0,00	157.286,50	132.741,42	0,00	24.545,08	17.024,59											
	5.307,40	1.159,07	433.127,27	373.049,27	60.000,00	433.049,27	0,00	78,00	0,00	0,00	585.858,27	385.378,43	969,60	181.449,44	184.550,17											
	0,00	0,00	0,00	0,00	0,00	0,00	0,00	0,00	0,00	0,00	0,00	0,00	0,00	0,00	0,00											
	0,00	0,00	0,00	0,00	0,00	0,00	0,00	0,00	0,00	0,00	0,00	0,00	0,00	0,00	0,00											
	0,00	0,00	0,00	0,00	0,00	0,00	0,00	0,00	0,00	0,00	0,00	0,00	0,00	0,00	0,00											
	0,00	75.238,86	17,73	16,00	0,00	16,00	0,00	1,73	481.517,73	406.137,64	0,00	75.380,09	139,50													
	5.307,40	78.403,37	490.357,50	399.758,77	85.000,00	484.758,77	0,00	5.598,73	1.287.662,50	969.753,54	969,60	318.878,56	239.214,26													
	0,00	98.123,16	0,00	0,00	0,00	0,00	0,00	0,00	195.680,00	97.536,84	0,00	98.123,16	0,00													
	5.307,40	176.526,53	490.357,50	399.758,77	85.000,00	484.758,77	0,00	5.598,73	1.483.322,50	1.067.290,38	969,60	417.001,72	239.214,26													

XVI LEGISLATURA - DISEGNI DI LEGGE E RELAZIONI - DOCUMENTI

ISTITUTO NAZIONALE PER LA STORIA DEL MOVIMENTO DI LIBERAZIONE IN ITALIA

A	B	C	D	E		G	H			J	
				Previsioni iniziali	Gestione di competenza		Somme accertate				
					Variazioni		Previsione definitiva (D + E - F)	pagate	rimaste da pagare		totale Impegni (H + I)
nuovo capitolo spesa	Denominazione	Settore	in più	in meno							
	TITOLO I										
	SPESE CORRENTI										
	Categoria 1a										
	<i>Spese per gli Organi dell'Ente</i>										
101010	Indennità e rimborsi a organi sociali (CG-CA-CS-CD-DS)	Varie	12.000,00	2.000,00	0,00	14.000,00	9.762,27	2.784,86	12.547,13		
101020	Compensi, indennità e rimborsi ai Revisori (CR)	Varie	8.000,00	0,00	0,00	8.000,00	7.259,29	0,00	7.259,29		
1.01	Totale Categoria 1a	Cat.1	20.000,00	2.000,00	0,00	22.000,00	17.021,56	2.784,86	19.806,42		
	Categoria 2a										
	<i>Oneri per il personale in attività di servizio</i>										
102000	Stipendi ed altri assegni fissi al personale	Varie	29.000,00	0,00	0,00	29.000,00	25.260,05	0,00	25.260,05		
102050	Oneri previdenziali e assistenziali a carico dell'Ente	Varie	9.000,00	0,00	0,00	9.000,00	7.321,32	105,72	7.427,04		
			0,00	0,00	0,00	0,00	0,00	0,00	0,00		
1.02	Totale Categoria 2a	Cat.2	38.000,00	0,00	0,00	38.000,00	32.581,37	105,72	32.687,09		
	Categoria 3a										
	<i>Oneri per il personale in quiescenza</i>										
103000	Quota TFR dipendenti	Varie	3.500,00	0,00	0,00	3.500,00	0,00	2.078,87	2.078,87		
1.03	Totale Categoria 3a	Cat.3	3.500,00	0,00	0,00	3.500,00	0,00	2.078,87	2.078,87		
	Categoria 4a										
	<i>Spese per l'acquisto di beni di consumo e di servizi</i>										
104001	Diarte e rimborsi a obiettori, volontari e simili	Varie	2.000,00	0,00	0,00	2.000,00	614,55	118,00	732,55		
104002	Compensi a personale parasubordinato e occasionale	Varie	39.000,00	0,00	0,00	39.000,00	35.386,55	0,00	35.386,55		
104003	Consulenze esterne	Varie	10.000,00	0,00	0,00	10.000,00	8.799,70	0,00	8.799,70		
104010	Acquisto materiali di consumo e cancelleria	Varie	8.000,00	0,00	0,00	8.000,00	5.753,82	0,00	5.753,82		
104035	Rappresentanza	Varie	1.500,00	0,00	0,00	1.500,00	532,29	0,00	532,29		
104100	Fitto locali e riscaldamento	Varie	11.000,00	0,00	0,00	11.000,00	4.811,00	987,00	5.798,00		
104110	Manutenzioni-Assicurazioni-Pulizie	Varie	25.000,00	6.000,00	0,00	31.000,00	24.396,39	302,50	24.698,89		
104120	Postali e valori bollati	Varie	4.000,00	0,00	0,00	4.000,00	2.207,79	30,00	2.237,79		
104130	Energia elettrica, telefoniche e telematiche	Varie	21.000,00	0,00	0,00	21.000,00	11.507,34	1.022,12	12.529,46		
104140	Trasporti e facchinaggi	Varie	2.000,00	105,50	0,00	2.105,50	1.055,95	43,50	1.099,45		
1.04	Totale Categoria 4a	Cat.4	123.500,00	6.105,50	0,00	129.605,50	95.065,38	2.503,12	97.568,50		

XVI LEGISLATURA - DISEGNI DI LEGGE E RELAZIONI - DOCUMENTI

USCITE

za	K	L	M	Gestione residui passivi degli esercizi precedenti				Cassa				Totale dei residui passivi alla fine esercizio (I + O)	
	Differenza rispetto alla previsione		Residui a inizio esercizio	pagati	rimasti da pagare	totale (N + O)	Variazioni		previsioni (G + M)	pagamenti (H + N)	Differenza rispetto alla previsione		
	in più (J - G)	in meno (G - J)					In più (P - M)	In meno (M - P)			in più (T - S)		in meno (S - T)
	0,00	1.452,87	1.893,99	1.893,99	0,00	1.893,99	0,00	0,00	15.693,99	11.456,26	0,00	4.237,73	2.784,86
	0,00	740,71	0,00	0,00	0,00	0,00	0,00	0,00	8.000,00	7.259,29	0,00	740,71	0,00
	0,00	2.193,58	1.893,99	1.893,99	0,00	1.893,99	0,00	0,00	23.693,99	18.715,55	0,00	4.978,44	2.784,86
	0,00	3.739,95	956,58	0,00	847,14	847,14	0,00	109,44	29.956,58	25.260,05	0,00	4.696,53	847,14
	0,00	1.572,96	125,82	0,00	125,82	125,82	0,00	0,00	9.125,82	7.321,32	0,00	1.804,50	231,54
	0,00	0,00	0,00	0,00	0,00	0,00	0,00	0,00	0,00	0,00	0,00	0,00	0,00
	0,00	5.312,91	1.082,40	0,00	972,96	972,96	0,00	109,44	39.082,40	32.581,37	0,00	6.501,03	1.078,68
	0,00	1.421,13	8.610,12	0,00	8.610,12	8.610,12	0,00	0,00	12.110,12	0,00	0,00	12.110,12	10.688,99
	0,00	1.421,13	8.610,12	0,00	8.610,12	8.610,12	0,00	0,00	12.110,12	0,00	0,00	12.110,12	10.688,99
	0,00	1.267,45	0,00	0,00	0,00	0,00	0,00	0,00	2.000,00	614,55	0,00	1.385,45	118,00
	0,00	3.813,45	0,00	0,00	0,00	0,00	0,00	0,00	39.000,00	35.386,55	0,00	3.613,45	0,00
	0,00	1.200,30	0,00	0,00	0,00	0,00	0,00	0,00	10.000,00	8.799,70	0,00	1.200,30	0,00
	0,00	2.246,18	1.642,24	1.642,24	0,00	1.642,24	0,00	0,00	9.642,24	7.396,06	0,00	2.246,18	0,00
	0,00	967,71	0,00	0,00	0,00	0,00	0,00	0,00	1.500,00	532,29	0,00	967,71	0,00
	0,00	5.202,00	773,00	773,00	0,00	773,00	0,00	0,00	11.773,00	5.584,00	0,00	6.189,00	987,00
	0,00	8.301,11	3.525,60	3.525,60	0,00	3.525,60	0,00	0,00	34.525,60	27.921,99	0,00	6.603,61	302,50
	0,00	1.762,21	48,03	48,03	0,00	48,03	0,00	0,00	4.048,03	2.255,82	0,00	1.792,21	30,00
	0,00	8.470,54	529,42	529,42	0,00	529,42	0,00	0,00	21.529,42	12.036,76	0,00	9.492,66	1.022,12
	0,00	1.006,05	127,79	127,79	0,00	127,79	0,00	0,00	2.233,29	1.183,74	0,00	1.049,55	43,50
	0,00	32.037,00	6.646,08	6.646,08	0,00	6.646,08	0,00	0,00	138.251,58	101.711,46	0,00	34.540,12	2.503,12

XVI LEGISLATURA - DISEGNI DI LEGGE E RELAZIONI - DOCUMENTI

ISTITUTO NAZIONALE PER LA STORIA DEL MOVIMENTO DI LIBERAZIONE IN ITALIA

A	B	C	D	E			G	H			I			J	
				Previsioni iniziali	Variazioni			Previsione definitiva (D + E - F)	Somme accertate			pagate	rimaste da pagare		totale impegni (H + I)
					in più	in meno			Gestione di competenza						
	Categoria 5a														
	<i>Spese per prestazioni istituzionali</i>														
105000	Archivio-gestione ordinaria	Arch.	65.000,00	0,00	28.000,00	37.000,00	32.952,68	0,00	32.952,68						
105030	Funzionamento di commissioni, ecc.	Varie	8.000,00	0,00	5.000,00	3.000,00	631,70	0,00	631,70						
105050	Rivista-pubblicazione Italia contemporanea	Rivista	25.000,00	0,00	0,00	25.000,00	9.918,27	10.376,00	20.294,27						
105070	Partecipazione a convegni e manifestazioni di Altri	Varie	3.000,00	0,00	0,00	3.000,00	2.097,96	0,00	2.097,96						
105075	Didattica-gestione ordinaria	Didatt.	10.000,00	2.000,00	0,00	12.000,00	9.022,91	180,66	9.203,57						
105081	Collane editoriali-pubblicaz. Atlante storico Resistenza	Collane	0,00	0,00	0,00	0,00	0,00	0,00	0,00						
105085	Biblioteca-gestione ordinaria	Bibliot.	107.000,00	0,00	0,00	107.000,00	103.443,86	0,00	103.443,86						
105216	Spese varie di natura istituzionale	Varie	25.000,00	1.500,00	0,00	26.500,00	18.499,25	6.120,32	24.619,57						
105223	Gestione portale e siti web	Portale	35.000,00	0,00	26.000,00	9.000,00	7.256,71	0,00	7.256,71						
105224	Collane editoriali-pubblicazioni	Collane	22.000,00	6.000,00	0,00	28.000,00	6.489,54	21.510,46	28.000,00						
105236	Reg. Lombardia-prog. Catal. SBN-2009/10	Bibliot.	2.700,00	0,00	0,00	2.700,00	0,00	0,00	0,00						
105240	Compagnia S. Paolo-Borse di studio-SSSC4	Didatt.	0,00	2.000,00	0,00	2.000,00	1.924,51	0,00	1.924,51						
105241	Progetto Mostra "il tempo in sorte"-2009/2010	Ricerca	0,00	2.500,00	0,00	2.500,00	311,72	0,00	311,72						
105245	Compagnia S. Paolo-Archivi virtuali	Arch.	0,00	0,00	0,00	0,00	0,00	0,00	0,00						
105246	Fondazione MPS-progetto Reti di Memoria-2010	Portale	0,00	2.200,00	0,00	2.200,00	1.200,00	0,00	1.200,00						
105247	Reg. Lombardia-prog. Catal. SBN 2011	Bibliot.	0,00	0,00	0,00	0,00	0,00	0,00	0,00						
			0,00	0,00	0,00	0,00	0,00	0,00	0,00						
			0,00	0,00	0,00	0,00	0,00	0,00	0,00						
			0,00	0,00	0,00	0,00	0,00	0,00	0,00						
			0,00	0,00	0,00	0,00	0,00	0,00	0,00						
1.05	Totale Categoria 5a	Cat.5	302.700,00	16.200,00	59.000,00	259.900,00	193.749,11	38.187,44	231.936,55						
	Categoria 7a														
	<i>Oneri finanziari</i>														
107000	Interessi passivi e oneri su c/c bancari e postali	Varie	2.000,00	0,00	0,00	2.000,00	762,09	0,00	762,09						
			0,00	0,00	0,00	0,00	0,00	0,00	0,00						
1.07	Totale Categoria 7a	Cat.7	2.000,00	0,00	0,00	2.000,00	762,09	0,00	762,09						
	Categoria 8a														
	<i>Oneri tributari</i>														
108000	Oneri tributari vari e Raccolta rifiuti	Varie	20.000,00	0,00	0,00	20.000,00	14.632,89	54,15	14.687,04						
1.08	Totale Categoria 8a	Cat.8	20.000,00	0,00	0,00	20.000,00	14.632,89	54,15	14.687,04						
	Categoria 9a														
	<i>Poste correttive e compensative di entrate correnti</i>														
109010	Restituzioni e rimborsi diversi	Varie	0,00	0,00	0,00	0,00	0,00	0,00	0,00						
3.09	Totale Categoria 9a	Cat.9	0,00	0,00	0,00	0,00	0,00	0,00	0,00						
	Categoria 10a														
	<i>Spese non classificabili in altre voci</i>														
110010	Fondo di riserva	Varie	0,00	0,00	0,00	0,00	0,00	0,00	0,00						
110025	Uscite eventuali	Varie	5.000,00	959,50	0,00	5.959,50	129,65	0,00	129,65						
1.10	Totale Categoria 10a	Cat.10	5.000,00	959,50	0,00	5.959,50	129,65	0,00	129,65						
	TOTALE TITOLO I		514.700,00	25.265,00	59.000,00	480.965,00	353.942,05	45.714,16	399.656,21						

XVI LEGISLATURA - DISEGNI DI LEGGE E RELAZIONI - DOCUMENTI

USCITE

za	K	L	M	N		O	P	Q		R	S	T		U	V	W
	Differenza rispetto alla previsione		Residui a inizio esercizio	pagati	rimasti da pagare	totale (N + O)	Variazioni		previsioni (G + M)	pagamenti (H + N)	Differenza rispetto alla previsione		Totale dei residui passivi alla fine esercizio (I + O)			
	In più (J - G)	In meno (G - J)					In più (P - M)	In meno (M - P)			In più (T - S)	In meno (S - T)				
	0,00	4.047,32	0,00	0,00	0,00	0,00	0,00	0,00	37.000,00	32.952,68	0,00	4.047,32	0,00			
	0,00	2.368,30	573,58	573,58	0,00	573,58	0,00	0,00	3.573,58	1.205,28	0,00	2.368,30	0,00			
	0,00	4.705,73	12.021,15	473,91	0,00	7.473,91	0,00	4.547,24	37.021,15	17.392,18	0,00	19.628,97	10.376,00			
	0,00	902,04	0,00	0,00	0,00	0,00	0,00	0,00	3.000,00	2.097,96	0,00	902,04	0,00			
	0,00	2.796,43	946,51	946,51	0,00	946,51	0,00	0,00	12.946,51	9.969,42	0,00	2.977,09	180,66			
	0,00	0,00	0,00	0,00	0,00	0,00	0,00	0,00	0,00	0,00	0,00	0,00	0,00			
	0,00	3.556,14	0,00	0,00	0,00	0,00	0,00	0,00	107.000,00	103.443,86	0,00	3.556,14	0,00			
	0,00	1.880,43	504,78	504,78	0,00	504,78	0,00	0,00	27.004,78	19.004,03	0,00	8.000,75	6.120,32			
	0,00	1.743,29	0,00	0,00	0,00	0,00	0,00	0,00	9.000,00	7.256,71	0,00	1.743,29	0,00			
	0,00	0,00	32.674,82	23.472,02	9.202,42	32.674,82	0,00	0,00	60.674,82	29.961,94	0,00	30.712,88	30.712,88			
	0,00	2.700,00	0,00	0,00	0,00	0,00	0,00	0,00	2.700,00	0,00	0,00	2.700,00	0,00			
	0,00	75,49	2.155,86	2.154,45	0,00	2.154,45	0,00	1,41	4.155,86	4.078,96	0,00	76,90	0,00			
	0,00	2.188,28	8.491,48	11.111,48	0,00	8.491,48	0,00	0,00	10.991,48	8.803,20	0,00	2.188,28	0,00			
	0,00	0,00	116.679,04	60.350,36	60.128,66	116.679,04	0,00	0,00	116.679,04	56.550,38	0,00	60.128,66	60.128,66			
	0,00	1.000,00	10.000,00	9.999,98	0,00	9.984,48	0,00	115,52	12.200,00	11.084,48	0,00	1.115,52	0,00			
	0,00	0,00	0,00	0,00	0,00	0,00	0,00	0,00	0,00	0,00	0,00	0,00	0,00			
	0,00	0,00	0,00	0,00	0,00	0,00	0,00	0,00	0,00	0,00	0,00	0,00	0,00			
	0,00	0,00	0,00	0,00	0,00	0,00	0,00	0,00	0,00	0,00	0,00	0,00	0,00			
	0,00	0,00	0,00	0,00	0,00	0,00	0,00	0,00	0,00	0,00	0,00	0,00	0,00			
	0,00	0,00	0,00	0,00	0,00	0,00	0,00	0,00	0,00	0,00	0,00	0,00	0,00			
	0,00	0,00	0,00	0,00	0,00	0,00	0,00	0,00	0,00	0,00	0,00	0,00	0,00			
	0,00	27.963,45	184.047,22	110.051,97	89.331,08	179.383,05	0,00	4.864,17	443.947,22	303.801,08	0,00	140.146,14	107.518,52			
	0,00	1.237,91	0,00	0,00	0,00	0,00	0,00	0,00	2.000,00	762,09	0,00	1.237,91	0,00			
	0,00	0,00	0,00	0,00	0,00	0,00	0,00	0,00	0,00	0,00	0,00	0,00	0,00			
	0,00	1.237,91	0,00	0,00	0,00	0,00	0,00	0,00	2.000,00	762,09	0,00	1.237,91	0,00			
	0,00	5.312,96	32,82	26,82	0,00	26,82	0,00	6,00	20.032,82	14.659,71	0,00	5.373,11	54,15			
	0,00	5.312,96	32,82	26,82	0,00	26,82	0,00	6,00	20.032,82	14.659,71	0,00	5.373,11	54,15			
	0,00	0,00	0,00	0,00	0,00	0,00	0,00	0,00	0,00	0,00	0,00	0,00	0,00			
	0,00	0,00	0,00	0,00	0,00	0,00	0,00	0,00	0,00	0,00	0,00	0,00	0,00			
	0,00	0,00	3.000,00	0,00	3.000,00	3.000,00	0,00	0,00	3.000,00	0,00	0,00	3.000,00	3.000,00			
	0,00	5.829,85	0,00	0,00	0,00	0,00	0,00	0,00	5.959,50	129,65	0,00	5.829,85	0,00			
	0,00	5.829,85	3.000,00	0,00	3.000,00	3.000,00	0,00	0,00	8.959,50	129,65	0,00	8.829,85	3.000,00			
	0,00	81.308,79	205.112,63	118.418,86	81.914,16	200.333,02	0,00	4.779,81	686.077,63	472.360,91	0,00	213.716,72	127.628,32			

XVI LEGISLATURA - DISEGNI DI LEGGE E RELAZIONI - DOCUMENTI

ISTITUTO NAZIONALE PER LA STORIA DEL MOVIMENTO DI LIBERAZIONE IN ITALIA

A	B	C	Gestione di competenza				Gestione di competenza			
			D	E		F	G	Somme accertate		
				Previsioni Iniziali	Variazioni			Previsione definitiva (D + E - F)	H	I
nuovo capitolo spesa	Denominazione	Settore		in più	in meno		pagate			
	TITOLO II									
	SPESE IN CONTO CAPITALE									
	Categoria 11a									
	<i>Acquisizione di beni di uso durevole ed opere immobiliari</i>									
211010	Ristrutturazione beni di Terzi in comodato	Varie	0,00	0,00	0,00	0,00	0,00	0,00	0,00	0,00
			0,00	0,00	0,00	0,00	0,00	0,00	0,00	0,00
2.11	Totale Categoria 11a	Cat.11	0,00	0,00	0,00	0,00	0,00	0,00	0,00	0,00
	Categoria 12a									
	<i>Acquisizione di immobilizzazioni tecniche</i>									
212000	Biblioteca-Acquisto di opere e materiale documentario	Biblot.	20.000,00	3.500,00	0,00	23.500,00	10.861,04	0,00	10.861,04	
212001	Archivio-Acquisto nuovi fondi archivistici	Arch.	0,00	0,00	0,00	0,00	0,00	0,00	0,00	0,00
212010	Generali-Acquisto di mobili, arredi e macchine d'ufficio	Varie	2.000,00	3.000,00	0,00	5.000,00	4.593,48	0,00	4.593,48	
212011	Generali-Altri beni	Varie	0,00	1.000,00	0,00	1.000,00	374,00	0,00	374,00	
212015	Generali-Impianti nuova sede	Varie	1.000,00	0,00	0,00	1.000,00	0,00	0,00	0,00	
2.12	Totale Categoria 12a	Cat.12	23.000,00	7.500,00	0,00	30.500,00	15.828,52	0,00	15.828,52	
	TOTALE TITOLO II		23.000,00	7.500,00	0,00	30.500,00	15.828,52	0,00	15.828,52	
	TITOLO IV									
	PARTITE DI GIRO									
	Categoria 21a									
	<i>Spese aventi natura di partite di giro</i>									
421000	Ritenute erariali	Varie	70.000,00	0,00	0,00	70.000,00	50.910,04	0,00	50.910,04	
421010	Ritenute previdenziali e assistenziali	Varie	36.000,00	0,00	0,00	36.000,00	20.918,91	0,00	20.918,91	
421020	Iva conto erario	Varie	0,00	500,00	0,00	500,00	474,19	0,00	474,19	
421050	Servizio di cassa interno	Varie	15.000,00	0,00	0,00	15.000,00	2.500,00	0,00	2.500,00	
421055	Giri conto interni tra conti correnti e casse	Varie	10.000,00	350.000,00	0,00	360.000,00	331.458,00	0,00	331.458,00	
421065	Depositi cauzionali	Varie	0,00	0,00	0,00	0,00	0,00	0,00	0,00	
4.21	Totale Categoria 21a	Cat.21	131.000,00	350.500,00	0,00	481.500,00	406.261,14	0,00	406.261,14	
	TOTALE TITOLO IV		131.000,00	350.500,00	0,00	481.500,00	406.261,14	0,00	406.261,14	
	RIEPILOGO DEI TITOLI									
	TOTALE TITOLO I		514.700,00	25.265,00	59.000,00	480.965,00	353.942,05	45.714,16	399.656,21	
	TOTALE TITOLO II		23.000,00	7.500,00	0,00	30.500,00	15.828,52	0,00	15.828,52	
	TOTALE TITOLO III		0,00	0,00	0,00	0,00	0,00	0,00	0,00	
	TOTALE TITOLO IV		131.000,00	350.500,00	0,00	481.500,00	406.261,14	0,00	406.261,14	
	TOTALE DELLE SPESE		668.700,00	383.265,00	59.000,00	992.965,00	776.031,71	45.714,16	821.745,87	

XVI LEGISLATURA - DISEGNI DI LEGGE E RELAZIONI - DOCUMENTI

USCITE

Cassa	K	L	M	N	O	P	Q	R	S	T	U	V	W
	Gestione residui passivi degli esercizi precedenti								Cassa				Totale dei residui passivi alla fine esercizio (I + O)
	Differenza rispetto alla previsione		Residui a inizio esercizio	pagati	rimasti da pagare	totale (N + O)	Variazioni		previsioni (G + M)	pagamenti (H + N)	Differenza rispetto alla previsione		
In più (J - G)	In meno (G - J)	In più (P - M)					In meno (M - P)	In più (T - S)			In meno (S - T)		
	0,00	0,00	8.800,00	4.400,00	4.400,00	8.800,00	0,00	0,00	8.800,00	4.400,00	0,00	4.400,00	4.400,00
	0,00	0,00	0,00	0,00	0,00	0,00	0,00	0,00	0,00	0,00	0,00	0,00	0,00
	0,00	0,00	8.800,00	4.400,00	4.400,00	8.800,00	0,00	0,00	8.800,00	4.400,00	0,00	4.400,00	4.400,00
	0,00	12.638,98	0,00	0,00	0,00	0,00	0,00	0,00	23.500,00	10.861,04	0,00	12.638,98	0,00
	0,00	0,00	0,00	0,00	0,00	0,00	0,00	0,00	0,00	0,00	0,00	0,00	0,00
	0,00	406,52	5.979,90	5.979,90	0,00	5.979,90	0,00	0,00	10.979,90	10.573,38	0,00	406,52	0,00
	0,00	626,00	0,00	0,00	0,00	0,00	0,00	0,00	1.000,00	374,00	0,00	626,00	0,00
	0,00	1.000,00	0,00	0,00	0,00	0,00	0,00	0,00	1.000,00	0,00	0,00	1.000,00	0,00
	0,00	14.671,48	5.979,90	5.979,90	0,00	5.979,90	0,00	0,00	36.479,90	21.808,42	0,00	14.671,48	0,00
	0,00	14.671,48	14.779,90	10.379,90	4.400,00	14.779,90	0,00	0,00	45.279,90	28.208,42	0,00	19.071,48	4.400,00
	0,00	19.089,98	0,00	0,00	0,00	0,00	0,00	0,00	70.000,00	50.910,04	0,00	19.089,98	0,00
	0,00	15.081,09	0,00	0,00	0,00	0,00	0,00	0,00	36.000,00	20.918,91	0,00	15.081,09	0,00
	0,00	25,81	0,00	0,00	0,00	0,00	0,00	0,00	500,00	474,19	0,00	25,81	0,00
	0,00	12.500,00	0,00	0,00	0,00	0,00	0,00	0,00	15.000,00	2.500,00	0,00	12.500,00	0,00
	0,00	28.542,00	0,00	0,00	0,00	0,00	0,00	0,00	360.000,00	331.458,00	0,00	28.542,00	0,00
	0,00	0,00	0,00	0,00	0,00	0,00	0,00	0,00	0,00	0,00	0,00	0,00	0,00
	0,00	75.238,86	0,00	0,00	0,00	0,00	0,00	0,00	481.500,00	406.261,14	0,00	75.238,86	0,00
	0,00	75.238,86	0,00	0,00	0,00	0,00	0,00	0,00	481.500,00	406.261,14	0,00	75.238,86	0,00
	0,00	81.308,79	205.112,63	118.418,86	81.914,16	200.333,02	0,00	4.779,61	686.077,63	472.360,91	0,00	213.716,72	127.628,32
	0,00	14.671,48	14.779,90	10.379,90	4.400,00	14.779,90	0,00	0,00	45.279,90	26.208,42	0,00	19.071,48	4.400,00
	0,00	0,00	0,00	0,00	0,00	0,00	0,00	0,00	0,00	0,00	0,00	0,00	0,00
	0,00	75.238,86	0,00	0,00	0,00	0,00	0,00	0,00	481.500,00	406.261,14	0,00	75.238,86	0,00
	0,00	171.219,13	219.892,53	128.798,76	86.314,16	215.112,92	0,00	4.779,61	1.212.857,53	904.830,47	0,00	308.027,06	132.028,32

XVI LEGISLATURA - DISEGNI DI LEGGE E RELAZIONI - DOCUMENTI

INSMLI - MILANO

nominetivo	importo		conto A	conto B	capitolo bilancio	cdc	progetto
ISR-Ancona-ns.credito quota associativa 2011	1.000,00	prov11	045003	600603	101001	GE	E-RESIDUI VAI
ISR-Arcavacata (CS)-ns.credito quota associativa 2011	500,00	prov11	045003	600603	101001	GE	E-RESIDUI VAI
ISR-Asti-ns.credito quota associativa 2011	1.000,00	prov11	045003	600603	101001	GE	E-RESIDUI VAI
ISR-Bari-ns.credito quota associativa 2009	500,00	prov09	045003	600603	101001	GE	E-RESIDUI VAI
ISR-Bari-ns.credito quota associative 2011	1.000,00	prov11	045003	600603	101001	GE	E-RESIDUI VAI
ISR-Belluno-ns.credito quota associativa 2011	1.000,00	prov11	045003	600603	101001	GE	E-RESIDUI VAI
ISR-Bologna Provinciale-ns.credito quota associativa 2011	500,00	prov11	045003	600603	101001	GE	E-RESIDUI VAI
ISR-Bologna Reg.-ns.credito quota associativa 2011	500,00	prov11	045003	600603	101001	GE	E-RESIDUI VAI
ISR-Cagliari/Sassari-ns.credito quota associativa 2007	1.500,00	prov07	045003	600603	101001	GE	E-RESIDUI VAI
ISR-Cagliari/Sassari-ns.credito quota associativa 2009	1.000,00	prov09	045003	600603	101001	GE	E-RESIDUI VAI
ISR-Cagliari-Sassari-ns.credito quota associativa 2010	1.000,00	prov10	045003	600603	101001	GE	E-RESIDUI VAI
ISR-Cagliari-Sassari-ns.credito quota associativa 2011	1.000,00	prov11	045003	600603	101001	GE	E-RESIDUI VAI
ISR-Catania-ns.credito quota associativa 2007	500,00	prov07	045003	600603	101001	GE	E-RESIDUI VAI
ISR-Catania-ns.credito quota associativa 2008	500,00	prov08	045003	600603	101001	GE	E-RESIDUI VAI
ISR-Catania-ns.credito quota associativa 2009	500,00	prov09	045003	600603	101001	GE	E-RESIDUI VAI
ISR-Catania-ns.credito quota associativa 2010	500,00	prov10 (ex prov11)	045003	600603	101001	GE	E-RESIDUI VAI
ISR-Catania-ns.credito quota associativa 2011	500,00	prov11	045003	600603	101001	GE	E-RESIDUI VAI
ISR-Cittanova (RC)-ns.credito quota associativa 2011	500,00	prov11	045003	600603	101001	GE	E-RESIDUI VAI
ISR-Como-ns.credito quota associativa 2011	1.000,00	prov11	045003	600603	101001	GE	E-RESIDUI VAI
ISR-Cremona-ns.credito quota associativa 2008	500,00	prov08	045003	600603	101001	GE	E-RESIDUI VAI
ISR-Cremona-ns.credito quota associativa 2009	500,00	prov09	045003	600603	101001	GE	E-RESIDUI VAI
ISR-Cremona-ns.credito quota associativa 2010	500,00	prov10	045003	600603	101001	GE	E-RESIDUI VAI
ISR-Cremona-ns.credito quota associativa 2011	500,00	prov11	045003	600603	101001	GE	E-RESIDUI VAI
ISR-Fermo-ns.credito quota associativa 2007	500,00	prov07	045003	600603	101001	GE	E-RESIDUI VAI
ISR-Fermo-ns.credito quota associativa 2008	500,00	prov08	045003	600603	101001	GE	E-RESIDUI VAI
ISR-Fermo-ns.credito quota associativa 2010	500,00	prov10	045003	600603	101001	GE	E-RESIDUI VAI
ISR-Fermo-ns.credito quota associativa 2011	500,00	prov11	045003	600603	101001	GE	E-RESIDUI VAI
ISR-Ferrara-ns.credito quota associativa 2011	500,00	prov11	045003	600603	101001	GE	E-RESIDUI VAI
ISR-Firenze-ns.credito quota associativa 2011	1.000,00	prov11	045003	600603	101001	GE	E-RESIDUI VAI
ISR-Forlì-ns.credito quota associativa 2010	500,00	prov10	045003	600603	101001	GE	E-RESIDUI VAI
ISR-Forlì-ns.credito quota associativa 2011	500,00	prov11	045003	600603	101001	GE	E-RESIDUI VAI
ISR-Genova-ns.credito quota associativa 2010	1.000,00	prov10	045003	600603	101001	GE	E-RESIDUI VAI
ISR-Genova-ns.credito quota associativa 2011	1.500,00	prov11	045003	600603	101001	GE	E-RESIDUI VAI
ISR-Imola-ns.credito quota associativa 2010	500,00	prov10	045003	600603	101001	GE	E-RESIDUI VAI
ISR-Imola-ns.credito quota associativa 2011	500,00	prov11	045003	600603	101001	GE	E-RESIDUI VAI
ISR-Imperia-ns.credito quota associativa 2010	500,00	prov10	045003	600603	101001	GE	E-RESIDUI VAI
ISR-Imperia-ns.credito quota associativa 2011	500,00	prov11	045003	600603	101001	GE	E-RESIDUI VAI
ISR-La Spezia-ns.credito quota associativa 2011	500,00	prov11	045003	600603	101001	GE	E-RESIDUI VAI
ISR-L'Aquila-ns.credito quota associativa 2011	1.000,00	prov11	045003	600603	101001	GE	E-RESIDUI VAI
ISR-Lodi-ns.credito quota associativa 2011	500,00	prov11	045003	600603	101001	GE	E-RESIDUI VAI
ISR-Lucca-ns.credito quota associativa 2011	500,00	prov11	045003	600603	101001	GE	E-RESIDUI VAI
ISR-Mantova-ns.credito quota associativa 2011	500,00	prov11	045003	600603	101001	GE	E-RESIDUI VAI
ISR-Milano FMD-ns.credito quota associativa 2011	500,00	prov11	045003	600603	101001	GE	E-RESIDUI VAI
ISR-Napoli-ns.credito quota associativa 2011	1.000,00	prov11	045003	600603	101001	GE	E-RESIDUI VAI
ISR-Padova-ns.credito quota associativa 2011	500,00	prov11	045003	600603	101001	GE	E-RESIDUI VAI
ISR-Pavia-ns.credito quota associativa 2011	500,00	prov11	045003	600603	101001	GE	E-RESIDUI VAI
ISR-Piacenza-ns.debito quota associativa 2011	-500,00	prov11	600603	045003	101001	GE	E-RESIDUI VAI
ISR-Pistoia-ns.credito quota associativa 2011	500,00	prov11	045003	600603	101001	GE	E-RESIDUI VAI
ISR-Savona-ns.credito quota associativa 2010	500,00	prov10	045003	600603	101001	GE	E-RESIDUI VAI
ISR-Sesto S. Giovanni-ns.credito quota associativa 2011	500,00	prov11	045003	600603	101001	GE	E-RESIDUI VAI
ISR-Siena-ns.credito quota associativa 2011	500,00	prov11	045003	600603	101001	GE	E-RESIDUI VAI
ISR-Sondrio-ns.credito quota associativa 2008	500,00	prov08	045003	600603	101001	GE	E-RESIDUI VAI
ISR-Sondrio-ns.credito quota associativa 2009	500,00	prov09	045003	600603	101001	GE	E-RESIDUI VAI
ISR-Torino Ancr-ns.credito quota associativa 2011	500,00	prov11	045003	600603	101001	GE	E-RESIDUI VAI
ISR-Trento-ns.credito quota associativa 2011	500,00	prov11	045003	600603	101001	GE	E-RESIDUI VAI
ISR-Treviso-ns.credito quota associativa 2011	-500,00	prov11	600603	045003	101001	GE	E-RESIDUI VAI
ISR-Varese-ns.credito quota associativa 2006	500,00	prov06	045003	600603	101001	GE	E-RESIDUI VAI
ISR-Varese-ns.credito quota associativa 2007	500,00	prov07	045003	600603	101001	GE	E-RESIDUI VAI
ISR-Varese-ns.credito quota associativa 2008	500,00	prov08	045003	600603	101001	GE	E-RESIDUI VAI
ISR-Varese-ns.credito quota associativa 2009	500,00	prov09	045003	600603	101001	GE	E-RESIDUI VAI
ISR-Varese-ns.credito quota associativa 2010	500,00	prov10	045003	600603	101001	GE	E-RESIDUI VAI
ISR-Varese-ns.credito quota associativa 2011	500,00	prov11	045003	600603	101001	GE	E-RESIDUI VAI
ISR-Verona-ns.credito quota associativa 2011	500,00	prov11	045003	600603	101001	GE	E-RESIDUI VAI
Miur-ns.credito per stima contributo 2011	2.500,00	prov11	045002	600101	203024	GE	U-RESIDUI VAI
Agenzia Entrate-ns.credito per contributo 5 per mille anno 2009	3.184,59	prov11	045002	600604	203030	GE	E-5MILLE-08
Regione Piemonte-ns.credito contributo prog.Mostra "A noi fu dato in sorte	10.000,00	prov10	045002	600101	204020	RC	E-SORTE-PP-1
Provincia Milano-ns.credito contributo "Vaggi della memoria - Trieste, Risiera di San Sabba e Folba di Basovizza del 2011"	1.340,00	prov11	045002	600101	205011	DI	E-PROV.MI-FOLL 2011
Gerci-ns.credito ns.ft.15 del 30.09.11	1.500,00	prov11	=	=	307006	CE	E-RESIDUI VAF 11
Carocci Editore-ns.credito per ns.ft.8 del 05.04.11-dritti autore 2009- L'occupazione allegra-imponibile	49,50	prov11	=	=	307010	CE	E-RESIDUI VAF

XVI LEGISLATURA - DISEGNI DI LEGGE E RELAZIONI - DOCUMENTI

RESIDUI 31.12.2011

riferimento			residui iniziali	pagamento o incasso dei residui	giri conto	residui da cancellare per insussistenza	residui finali	residui iniziali	pagamento o incasso dei residui	giri conto	residui da cancellare per insussistenza	residui finali
10 20	= =	RA RP										
tipo	aa	n°										
10	11	10	1.000,00				1.000,00	0,00				0,00
10	11	20	500,00				500,00	0,00				0,00
10	11	30	1.000,00				1.000,00	0,00				0,00
10	09	40	0,00				0,00	500,00				500,00
10	11	50	1.000,00				1.000,00	0,00				0,00
10	11	60	1.000,00				1.000,00	0,00				0,00
10	11	70	500,00				500,00	0,00				0,00
10	11	80	500,00				500,00	0,00				0,00
10	07	90	0,00				0,00	1.500,00				1.500,00
10	09	100	0,00				0,00	1.000,00				1.000,00
10	10	110	0,00				0,00	1.000,00				1.000,00
10	11	120	1.000,00				1.000,00	0,00				0,00
10	07	130	0,00				0,00	500,00				500,00
10	08	140	0,00				0,00	500,00				500,00
10	09	150	0,00				0,00	500,00				500,00
10	11	160	500,00				500,00	0,00				0,00
10	11	170	500,00				500,00	0,00				0,00
10	11	180	500,00				500,00	0,00				0,00
10	11	190	1.000,00				1.000,00	0,00				0,00
10	08	200	0,00				0,00	500,00				500,00
10	09	210	0,00				0,00	500,00				500,00
10	10	220	0,00				0,00	500,00				500,00
10	11	230	500,00				500,00	0,00				0,00
10	07	240	0,00				0,00	500,00				500,00
10	08	250	0,00				0,00	500,00				500,00
10	10	260	0,00				0,00	500,00				500,00
10	11	270	500,00				500,00	0,00				0,00
10	11	280	500,00				500,00	0,00				0,00
10	11	290	1.000,00				1.000,00	0,00				0,00
10	10	300	0,00				0,00	500,00				500,00
10	11	310	500,00				500,00	0,00				0,00
10	10	320	0,00				0,00	1.000,00				1.000,00
10	11	330	1.500,00				1.500,00	0,00				0,00
10	10	340	0,00				0,00	500,00				500,00
10	11	350	500,00				500,00	0,00				0,00
10	10	360	0,00				0,00	500,00				500,00
10	11	370	500,00				500,00	0,00				0,00
10	11	380	500,00				500,00	0,00				0,00
10	11	390	1.000,00				1.000,00	0,00				0,00
10	11	400	500,00				500,00	0,00				0,00
10	11	410	500,00				500,00	0,00				0,00
10	11	420	500,00				500,00	0,00				0,00
10	11	430	500,00				500,00	0,00				0,00
10	11	440	1.000,00				1.000,00	0,00				0,00
10	11	450	500,00				500,00	0,00				0,00
10	11	460	500,00				500,00	0,00				0,00
10	11	470	-500,00				-500,00	0,00				0,00
10	11	480	500,00				500,00	0,00				0,00
10	10	490	0,00				0,00	500,00				500,00
10	11	500	500,00				500,00	0,00				0,00
10	11	510	500,00				500,00	0,00				0,00
10	08	520	0,00				0,00	500,00				500,00
10	09	530	0,00				0,00	500,00				500,00
10	11	540	500,00				500,00	0,00				0,00
10	11	550	500,00				500,00	0,00				0,00
10	11	560	-500,00				-500,00	0,00				0,00
10	08	570	0,00				0,00	500,00				500,00
10	07	580	0,00				0,00	500,00				500,00
10	08	590	0,00				0,00	500,00				500,00
10	09	600	0,00				0,00	500,00				500,00
10	10	610	0,00				0,00	500,00				500,00
10	11	620	500,00				500,00	0,00				0,00
10	11	630	500,00				500,00	0,00				0,00
10	11	640	2.500,00				2.500,00	0,00				0,00
10	11	650	3.184,59				3.184,59	0,00				0,00
10	10	660	0,00				0,00	10.000,00				10.000,00
10	11	670	1.340,00				1.340,00	0,00				0,00
10	11	680	1.500,00				1.500,00	0,00				0,00
10	11	690	49,50				49,50	0,00				0,00

XVI LEGISLATURA - DISEGNI DI LEGGE E RELAZIONI - DOCUMENTI

INSMLI - MILANO

Carocci Editore-ns.credito per ns.ft.8 del 05.04.11-diritti autore 2009-Quando uscimmo dai rifugi-Imponibile	17,89	prov11	=	=	307010	CE	E-RESIDUI VAF
Agon Acustica Informatica Musica-ns.credito per ns.ft.19 del 30.11.11-servizio organizzativo DVD "La messa dell'uomo disarmato"-Imponibile	1.250,00	prov11	=	=	307020	GE	E-RESIDUI VAF
Erario-ns.credito stima saldo Irap 2011 al netto acconti	808,48	prov11	=	=	309010	GE	E-RESIDUI VAF
Inail-autoliquidazione 2012-ns.credito a regolazione 2011 per collaboratori	784,15	prov11	=	=	309010	GE	E-RESIDUI VAF
Agon Acustica Informatica Musica-ns.credito per ns.ft.19 del 30.11.11-servizio organizzativo DVD "La messa dell'uomo disarmato"-quota Iva 50% provento L.398/91	131,25	prov11	=	=	310020	DI	E-RESIDUI VAF
Carocci Editore-ns.credito per ns.ft.8 del 05.04.11-diritti autore 2009-L'Italia dal fascismo alla Repubblica-Imponibile	2,17	prov11	=	=	310020	CE	E-RESIDUI VAF
Carocci Editore-ns.credito per ns.ft.8 del 05.04.11-diritti autore 2009-pubblicazioni-quota Iva 50% provento L.398/91	6,93	prov11	=	=	310020	DI	E-RESIDUI VAF
Fondazione Cariplo-ns.credito contributo extrabando "Attività istituzionali 2011"	120.000,00	prov11	045003	800101	310069	RC	E-FONCAR-11
Fondazione Monte Paschi Siena-ns.credito contributo Reti di memoria 2010	10.000,00	prov10	045003	800101	310070	RC	E-FMPS-10
Compagnia S.Paolo-ns.credito progetto Archivi virtuali-2010	50.000,00	prov10	045003	800101	310075	PO	E-CSP-VIRT.-11
Pearson PBM spa-ns.credito per versamento rit.irpef 20% su 75% diritti autore 2010-Atlante storico Resistenza	1,31	partgiro11	=	=	722000	PG	E-PARTITE GIR
Agon Acustica Informatica Musica-ns.credito per ns.ft.19 del 30.11.11-servizio organizzativo DVD "La messa dell'uomo disarmato"-quota Iva 50% debito verso Erario L.398/91-1 trimestre 11	131,25	partgiro11	=	=	722020	PG	E-PARTITE GIR
Carocci Editore-ns.credito per ns.ft.8 del 05.04.11-diritti autore 2009-pubblicazioni-quota Iva 50% debito verso Erario L.398/91	6,94	partgiro11	=	=	722020	PG	E-PARTITE GIR
Capra Isabella-ns.debito comp.occas.pr.10.A1da/4117-aiuto coord.Segreteria riunioni Organi sociali 20.09.11, 15.10.11, 03.12.11 e 15/16.12.1103/04.12.10 e 16/17.12.10	-189,00	oneri11	500809	294151	101010	GE	U-RESIDUI VAF
D'Agostino Guido-ns.debito rcv.taxi-CS 20.09.11	-14,00	oneri11	500620	294151	101010	GE	U-RESIDUI VAF
Dellavalle Claudio-ns.debito rimb.spese del 16.02.12-attività ordinarie Consigliere nel 2011	-335,60	oneri11	500609	294151	101010	GE	U-RESIDUI VAF
Gnagnetti Elena-ns.debito comp.occas.pr.10.A1da/4118-aiuto coord.Segreteria riunioni Organi sociali 20.09.11 e 15.12.11	-54,00	oneri11	500609	294151	101010	GE	U-RESIDUI VAF
Hotel Garda sas-ns.debito sua ft.1772 del 16.12.11-Delmonaco Aurora-CG 16.12.11	-70,00	oneri11	500609	294151	101010	GE	U-RESIDUI VAF
Hotel Garda spa-ns.debito sua ft.1773 del 16.12.11-Rocchi Luciana-CG 16.12.11	-70,00	oneri11	500609	294151	101010	GE	U-RESIDUI VAF
ISR-Milano FMD-ns.debito rimb.spese come da sua lettera 31.12.11-pranzo per CDA 15.10.11	-119,48	oneri11	500609	294151	101010	GE	U-RESIDUI VAF
ISR-Milano FMD-ns.debito rimb.spese come da sua lettera 31.12.11-pranzo per CDA del 03.12.11	-5,94	oneri11	500609	294151	101010	GE	U-RESIDUI VAF
ISR-Milano FMD-ns.debito rimb.spese come da sua lettera 31.12.11-pranzo per CDA e CS 20.09.11	-148,49	oneri11	500609	294151	101010	GE	U-RESIDUI VAF
ISR-Milano FMD-ns.debito rimb.spese come da sua lettera 31.12.11-pranzo per CG del 25.06.11	-195,00	oneri11	500609	294151	101010	GE	U-RESIDUI VAF
ISR-Modena-ns.debito rimb.spese del 03.02.12-Sillingardi Claudio-Attività ordinarie Consigliere nel 2011	-1.583,35	oneri11	500609	294151	101010	DI	U-RESIDUI VAF
Diminuzione ns.debito per adeguamento oneri differiti Personale dipendente accantonati a tutto il 31.12.11	109,44	oneri11	299001	500604	102000	GE	U-RESIDUI VAF
Ns.debito per oneri differiti Personale dipendente accantonati a tutto il 31.12.10	-956,58	oneripre11	=	=	102000	GE	U-RESIDUI VAF
Aumento ns.debito per adeguamento contributi previdenziali e altri costi accessori su oneri differiti Personale dipendente a tutto il 31.12.11	-105,72	oneri11	500630	296003	102050	GE	U-RESIDUI VAF
Ns.debito per contributi previdenziali e altri costi accessori su oneri differiti Personale dipendente accantonati a tutto il 31.12.10	-125,82	oneripre11	=	=	102050	GE	U-RESIDUI VAF
Aumento ns.debito per accantonamento TFR Personale dipendente 2011 al netto della imposta sostitutiva	-2.078,87	oneri11	=	=	103000	GE	U-RESIDUI VAF
Ns.debito per TFR Personale dipendente accantonato al 31.12.10	-8.610,12	oneripre11	=	=	103000	GE	U-RESIDUI VAF
Corradi Iglì-ns.debito rimb.spese n° 3/2011-coordinamento amministrazione A2A Energia spa-ns.debito bolletta gas 312000218455 del 13.01.12-lettura rilevata al 04.01.12 mc.1.132,01	-987,00	oneri11	500612	294151	104100	GE	U-RESIDUI VAF
Modic Splendor-ns.debito sua ft.8 del 09.01.12-pulizia uffici dic 11	-302,50	oneri11	500612	294151	104110	GE	U-RESIDUI VAF
ISR-Milano FMD-ns.debito rimb.spese come da sua lettera 31.12.11-spese postali	-30,00	oneri11	500615	294151	104120	GE	U-RESIDUI VAF
Bt Italia spa-ns.debito sua ft.20246 del 07.01.12-chiamate extra canone dic 11	-103,18	oneri11	500611	294151	104130	GE	U-RESIDUI VAF
Bt Italia spa-ns.debito sua ft.766936 del 07.12.11-canone 3 linee ISDN dic 11	-68,97	oneri11	500611	294151	104130	GE	U-RESIDUI VAF
Bt Italia spa-ns.debito sua ft.766936 del 07.12.11-canone traffico dic 11 e spese accessorie	-154,28	oneri11	500611	294151	104130	GE	U-RESIDUI VAF
Bt Italia spa-ns.debito sua ft.766936 del 07.12.11-chiamate extra canone nov 11	-134,07	oneri11	500611	294151	104130	GE	U-RESIDUI VAF
DSE-ns.debito sua ft.1087 del 11.01.12-consumo fatturato 1.812 kw per dic 11 (oltre a conguaglio per deduzioni di 273 kw periodo ago 11/nov 11)	-561,62	oneri11	500612	294151	104130	GE	U-RESIDUI VAF
TNT Global Express spa-ns.debito sua ft.79102768 del 31.12.11-superi abbonem.	-43,50	oneri11	500615	294151	104140	GE	U-RESIDUI VAF
Impegno per contratto Franco Angeli srl-acquisto 270 copie Rivista IC n.262, 263, 264 e 265/11	-2.600,00	impegno11	=	=	105050	RV	U-RESIDUI VAF

XVI LEGISLATURA - DISEGNI DI LEGGE E RELAZIONI - DOCUMENTI

RESIDUI 31.12.2011

10	11	700	17,09			17,09	0,00			0,00
10	11	710	1.260,00			1.260,00	0,00			0,00
10	11	720	808,48			808,48	0,00			0,00
10	11	730	784,15			784,15	0,00			0,00
10	11	740	131,25			131,25	0,00			0,00
10	11	750	2,17			2,17	0,00			0,00
10	11	760	6,93			6,93	0,00			0,00
10	11	770	120.000,00			120.000,00	0,00			0,00
10	10	780	0,00			0,00	10.000,00			10.000,00
10	10	790	0,00			0,00	50.000,00			50.000,00
10	11	800	1,31			1,31	0,00			0,00
10	11	810	131,25			131,25	0,00			0,00
10	11	820	6,94			6,94	0,00			0,00
20	11	1010	-189,00			-189,00	0,00			0,00
20	11	1020	-14,00			-14,00	0,00			0,00
20	11	1030	-335,80			-335,80	0,00			0,00
20	11	1040	-54,00			-54,00	0,00			0,00
20	11	1050	-70,00			-70,00	0,00			0,00
20	11	1060	-70,00			-70,00	0,00			0,00
20	11	1070	-119,48			-119,48	0,00			0,00
20	11	1080	-5,94			-5,94	0,00			0,00
20	11	1090	-148,49			-148,49	0,00			0,00
20	11	1100	-195,00			-195,00	0,00			0,00
20	11	1110	-1.583,35			-1.583,35	0,00			0,00
20	10	1120	0,00			0,00	109,44			109,44
20	10	1130	0,00			0,00	-955,58			-955,58
20	11	1140	-105,72			-105,72	0,00			0,00
20	10	1150	0,00			0,00	-125,82			-125,82
20	11	1160	-2.078,87			-2.078,87	0,00			0,00
20	10	1170	0,00			0,00	-8.610,12			-8.610,12
20	11	1180	-118,00			-118,00	0,00			0,00
20	11	1190	-987,00			-987,00	0,00			0,00
20	11	1200	-302,50			-302,50	0,00			0,00
20	11	1210	-30,00			-30,00	0,00			0,00
20	11	1220	-103,18			-103,18	0,00			0,00
20	11	1230	-68,97			-68,97	0,00			0,00
20	11	1240	-154,28			-154,28	0,00			0,00
20	11	1250	-134,07			-134,07	0,00			0,00
20	11	1260	-561,82			-561,82	0,00			0,00
20	11	1270	-43,50			-43,50	0,00			0,00
20	11	1280	-2.800,00			-2.800,00	0,00			0,00

XVI LEGISLATURA - DISEGNI DI LEGGE E RELAZIONI - DOCUMENTI

RESIDUI 31.12.2011

20	11	1290	-4.576,00			-4.576,00	0,00			0,00
20	11	1300	-3.200,00			-3.200,00	0,00			0,00
20	11	1310	-70,00			-70,00	0,00			0,00
20	11	1320	-110,66			-110,66	0,00			0,00
20	11	1330	-8.000,00			-8.000,00	0,00			0,00
20	11	1340	-72,32			-72,32	0,00			0,00
20	11	1350	-48,00			-48,00	0,00			0,00
20	09	1360	0,00			0,00	-9.202,42			-9.202,42
20	11	1370	-21.510,46			-21.510,46	0,00			0,00
20	10	1380	0,00			0,00	-60.128,66			-60.128,66
20	11	1390	-17,30			-17,30	0,00			0,00
20	11	1400	-36,85			-36,85	0,00			0,00
20	02	1410	0,00			0,00	-3.000,00			-3.000,00
20	02	1420	0,00			0,00	-4.400,00			-4.400,00
			0,00			0,00	0,00			0,00
			0,00			0,00	0,00			0,00
			0,00			0,00	0,00			0,00
			0,00			0,00	0,00			0,00
			0,00			0,00	0,00			0,00
			0,00			0,00	0,00			0,00
			0,00			0,00	0,00			0,00
10			154.214,26			154.214,26				
20			-45.714,16			-45.714,16				
10							85.000,00			85.000,00
20							-86.314,16			-86.314,16

239.214,26	239.214,26
-132.028,32	-132.028,32

XVI LEGISLATURA - DISEGNI DI LEGGE E RELAZIONI - DOCUMENTI

Istituto nazionale per la storia del movimento di liberazione

Residui

31/12/10

nominativo	importo		conto A	conto B	capitolo bilancio	cdc	progetto
ISR-Ancona-ns.credito quota associativa 2010	500,00	prov10	045003	600603	101001	GE	=
ISR-Arcavacata (CS)-ns.credito quota associativa 2010	500,00	prov10	045003	600603	101001	GE	=
ISR-Asti-ns.debito per eccedenza incasso quota associativa 2010	-500,00	prov10	600603	045003	101001	GE	=
ISR-Bari-ns.credito quota associativa 2006	500,00	prov06	=	=	101001	GE	=
ISR-Bari-ns.credito quota associativa 2008	1.000,00	prov08	=	=	101001	GE	=
ISR-Bari-ns.credito quota associativa 2009	500,00	prov09	=	=	101001	GE	=
ISR-Bari-ns.credito quota associativa 2010	500,00	prov10	045003	600603	101001	GE	=
ISR-Belluno-ns.credito quota associativa 2010	500,00	prov10	045003	600603	101001	GE	=
ISR-Cagliari/Sassari-ns.credito quota associativa 2007	1.500,00	prov07	=	=	101001	GE	=
ISR-Cagliari/Sassari-ns.credito quota associativa 2009	1.000,00	prov09	=	=	101001	GE	=
ISR-Cagliari-Sassari-ns.credito quota associativa 2010	1.000,00	prov10	045003	600603	101001	GE	=
ISR-Catania-ns.credito quota associativa 2007	500,00	prov07	=	=	101001	GE	=
ISR-Catania-ns.credito quota associativa 2008	500,00	prov08	=	=	101001	GE	=
ISR-Catania-ns.credito quota associativa 2009	500,00	prov09	=	=	101001	GE	=
ISR-Cittanova (RC)-ns.credito quota associativa 2010	1.000,00	prov10	045003	600603	101001	GE	=
ISR-Cittanova-ns.credito quota associativa 2008	1.000,00	prov08	=	=	101001	GE	=
ISR-Como-ns.credito quota associativa 2010	1.000,00	prov10	045003	600603	101001	GE	=
ISR-Cremona-ns.credito quota associativa 2008	500,00	prov08	=	=	101001	GE	=
ISR-Cremona-ns.credito quota associativa 2009	500,00	prov09	=	=	101001	GE	=
ISR-Cremona-ns.credito quota associativa 2010	500,00	prov10	045003	600603	101001	GE	=
ISR-Fermo-ns.credito quota associativa 2007	500,00	prov07	=	=	101001	GE	=
ISR-Fermo-ns.credito quota associativa 2008	500,00	prov08	=	=	101001	GE	=
ISR-Fermo-ns.credito quota associativa 2010	500,00	prov10	045003	600603	101001	GE	=
ISR-Ferrara-ns.credito quota associativa 2010	500,00	prov10	045003	600603	101001	GE	=
ISR-Forli-ns.credito quota associativa 2010	500,00	prov10	045003	600603	101001	GE	=
ISR-Genova-ns.credito quota associativa 2010	1.000,00	prov10	045003	600603	101001	GE	=
ISR-Imola-ns.credito quota associativa 2010	500,00	prov10	045003	600603	101001	GE	=
ISR-Imperia-ns.credito quota associativa 2008	500,00	prov08	=	=	101001	GE	=
ISR-Imperia-ns.credito quota associativa 2009	500,00	prov09	=	=	101001	GE	=
ISR-Imperia-ns.credito quota associativa 2010	500,00	prov10	045003	600603	101001	GE	=
ISR-L'Aquila-ns.credito quota associativa 2010	500,00	prov10	045003	600603	101001	GE	=
ISR-Macerata-ns.credito quota associativa 2010	500,00	prov10	045003	600603	101001	GE	=
ISR-Napoli-ns.credito quota associativa 2010	1.000,00	prov10	045003	600603	101001	GE	=
ISR-Padova-ns.credito quota associativa 2010	500,00	prov10	045003	600603	101001	GE	=
ISR-Pavia-ns.credito quota associativa 2010	500,00	prov10	045003	600603	101001	GE	=
ISR-Perugia-ns.credito quota associativa 2010	500,00	prov10	045003	600603	101001	GE	=
ISR-Savona-ns.credito quota associativa 2010	500,00	prov10	045003	600603	101001	GE	=
ISR-Sesto S. Giov.-ns.credito quota associativa 2010	500,00	prov10	045003	600603	101001	GE	=
ISR-Siena-ns.credito quota associativa 2010	500,00	prov10	045003	600603	101001	GE	=
ISR-Sondrio-ns.credito quota associativa 2008	500,00	prov08	=	=	101001	GE	=
ISR-Sondrio-ns.credito quota associativa 2009	500,00	prov09	=	=	101001	GE	=
ISR-Torino Ancr-ns.credito quota associativa 2010	500,00	prov10	045003	600603	101001	GE	=
ISR-Varese-ns.credito quota associativa 2006	500,00	prov06	=	=	101001	GE	=
ISR-Varese-ns.credito quota associativa 2007	500,00	prov07	=	=	101001	GE	=
ISR-Varese-ns.credito quota associativa 2008	500,00	prov08	=	=	101001	GE	=
ISR-Varese-ns.credito quota associativa 2009	500,00	prov09	=	=	101001	GE	=
ISR-Varese-ns.credito quota associativa 2010	500,00	prov10	045003	600603	101001	GE	=
MIUR-credito contributo 2010	4.000,00	prov10	045002	600101	203024	GE	=
Regione Lombardia-credito contributo 2 tranches 25%- prog.Catal.SBN-2009	687,50	prov09	=	=	204018	BI	E-RL-SBN-2009
Regione Piemonte-credito contributo prog.Mostra "A noi fu dato in sorte questo tempo"-2010	10.000,00	prov10	045002	600101	204020	RC	E-SORTE-RP-10
Regione Lombardia-credito contributo 2 tranches 25%- prog.Catal.SBN-2010	1.025,00	prov10	045002	600101	204025	BI	E-RL-SBN-2010
Comune di Milano-credito contributo ordinario 2009	2.000,00	prov09	=	=	205001	GE	=
Comune di Milano-credito contributo ordinario 2010	2.000,00	prov10	045002	600602	205001	GE	=
Provincia Torino-credito contributo prog.Mostra "A noi fu dato in sorte questo tempo"-2010	10.000,00	prov10	045002	600101	205009	RC	E-SORTE-PT-10
Claudiana srl-ns.credito ns.ft.2 del 27.01.11	289,50	prov10	045051	600801	307006	GE	E-RESIDUI VARI
Bollati Boringhieri Editore srl a socio unico-ns.credito ns.ft.7 del 17.12.10-diritti autore 2009	1.108,99	prov10	=	=	307010	CE	E-DIVERSE
Erario-ns.credito stima saldo Irap 2010 al netto acconti	1.417,00	prov10	=	=	309010	GE	=
Inail-autoliquidazione 2011-ns.credito a regolazione 2010 per collaboratori e dipendenti	311,78	prov10	=	=	309010	GE	=
Enti priv.-Fondazione MPS-Reti di Memoria-2009	20.000,00	prov09	=	=	310068	RC	E-FMPS-09
Fondazione Cariplo-ns.credito contributo extrabando "Attività istituzionali 2010"	150.000,00	prov10	045003	600101	310069	GE	E-FONCAR-11

XVI LEGISLATURA - DISEGNI DI LEGGE E RELAZIONI - DOCUMENTI

riferimento			residui iniziali	pagamento o incasso dei residui	giri conto	residui da cancellare per insussistenza	residui finali	residui iniziali	pagamento o incasso dei residui	giri conto	residui da cancellare per insussistenza	residui finali
10 = RA	20 = RP	n°										
tipo	aa	n°										
10	10	10	500,00	500,00			0,00	0,00	0,00			0,00
10	10	20	500,00	500,00			0,00	0,00	0,00			0,00
10	10	30	-500,00	-500,00			0,00	0,00	0,00			0,00
10	06	40	0,00	0,00			0,00	500,00	500,00			0,00
10	08	50	0,00	0,00			0,00	1.000,00	1.000,00			0,00
10	09	60	0,00	0,00			0,00	500,00	0,00			500,00
10	10	70	500,00	500,00			0,00	0,00	0,00			0,00
10	10	80	500,00	500,00			0,00	0,00	0,00			0,00
10	07	90	0,00	0,00			0,00	1.500,00	0,00			1.500,00
10	09	100	0,00	0,00			0,00	1.000,00	0,00			1.000,00
10	10	110	1.000,00	0,00			1.000,00	0,00	0,00			0,00
10	07	120	0,00	0,00			0,00	500,00	0,00			500,00
10	08	130	0,00	0,00			0,00	500,00	0,00			500,00
10	09	140	0,00	0,00			0,00	500,00	0,00			500,00
10	10	150	1.000,00	1.000,00			0,00	0,00	0,00			0,00
10	08	160	0,00	0,00			0,00	1.000,00	1.000,00			0,00
10	10	170	1.000,00	1.000,00			0,00	0,00	0,00			0,00
10	08	180	0,00	0,00			0,00	500,00	0,00			500,00
10	09	190	0,00	0,00			0,00	500,00	0,00			500,00
10	10	200	500,00	0,00			500,00	0,00	0,00			0,00
10	07	210	0,00	0,00			0,00	500,00	0,00			500,00
10	08	220	0,00	0,00			0,00	500,00	0,00			500,00
10	10	230	500,00	0,00			500,00	0,00	0,00			0,00
10	10	240	500,00	500,00			0,00	0,00	0,00			0,00
10	10	250	500,00	0,00			500,00	0,00	0,00			0,00
10	10	260	1.000,00	0,00			1.000,00	0,00	0,00			0,00
10	10	270	500,00	0,00			500,00	0,00	0,00			0,00
10	08	280	0,00	0,00			0,00	500,00	500,00			0,00
10	09	290	0,00	0,00			0,00	500,00	500,00			0,00
10	10	300	500,00	0,00			500,00	0,00	0,00			0,00
10	10	310	500,00	500,00			0,00	0,00	0,00			0,00
10	10	320	500,00	500,00			0,00	0,00	0,00			0,00
10	10	330	1.000,00	1.000,00			0,00	0,00	0,00			0,00
10	10	340	500,00	500,00			0,00	0,00	0,00			0,00
10	10	350	500,00	500,00			0,00	0,00	0,00			0,00
10	10	360	500,00	500,00			0,00	0,00	0,00			0,00
10	10	370	500,00	0,00			500,00	0,00	0,00			0,00
10	10	380	500,00	500,00			0,00	0,00	0,00			0,00
10	10	390	500,00	500,00			0,00	0,00	0,00			0,00
10	08	400	0,00	0,00			0,00	500,00	0,00			500,00
10	09	410	0,00	0,00			0,00	500,00	0,00			500,00
10	10	420	500,00	500,00			0,00	0,00	0,00			0,00
10	06	430	0,00	0,00			0,00	500,00	0,00			500,00
10	07	440	0,00	0,00			0,00	500,00	0,00			500,00
10	08	450	0,00	0,00			0,00	500,00	0,00			500,00
10	09	460	0,00	0,00			0,00	500,00	0,00			500,00
10	10	470	500,00	0,00			500,00	0,00	0,00			0,00
10	10	480	4.000,00	2.481,00		1.519,00	0,00	0,00	0,00			0,00
10	09	490	0,00	0,00			0,00	687,50	687,50			0,00
10	10	500	10.000,00	0,00			10.000,00	0,00	0,00			0,00
10	10	510	1.025,00	1.025,00			0,00	0,00	0,00			0,00
10	09	520	0,00	0,00			0,00	2.000,00	0,00		2.000,00	0,00
10	10	530	2.000,00	0,00		2.000,00	0,00	0,00	0,00			0,00
10	10	540	10.000,00	10.000,00			0,00	0,00	0,00			0,00
10	10	550	289,50	289,50			0,00	0,00	0,00			0,00
10	10	560	1.108,99	1.108,99			0,00	0,00	0,00			0,00
10	10	570	1.417,00	1.339,00		78,00	0,00	0,00	0,00			0,00
10	10	580	311,78	311,78			-0,00	0,00	0,00			0,00
10	09	590	0,00	0,00			0,00	20.000,00	20.000,00			0,00
10	10	600	150.000,00	150.000,00			0,00	0,00	0,00			0,00

XVI LEGISLATURA - DISEGNI DI LEGGE E RELAZIONI - DOCUMENTI

Istituto nazionale per la storia del movimento di liberazione

Residui

31/12/10

nominativo	importo		conto A	conto B	capitolo bilancio	cdc	progetto
Fondazione Monte Paschi Siena-ns.credito contributo Reti di memoria 2010	10.000,00	prov10	045003	600101	310070	RC	E-FMPS-10
Compagnia S.Paolo-credito progetto SSSC4-2009	100.000,00	prov09	=	=	310073	DI	E-S.PAULO-09
Compagnia S.Paolo-ns.credito progetto Archivi virtuali-2010	100.000,00	prov10	045003	600101	310075	AR-PO	E-CSP-VIRTUALI-10
Fondazione Cariplo-ns.credito contributo per mostra "il tempo in sorte"	50.000,00	prov10	045003	600101	310076	RC	E-SORTE-FC-09/10
Erario-ns.credito da Mod.Unico 2010/09	2,00	partiro09	=	=	722000	PG	E-PARTITE GIRO
Pearson PBM spa-ns.credito per versamento rit.irpef 20% su 75% diritti autore 2008-Atlante Storico	15,73	partiro10	=	=	722000	PG	E-PARTITE GIRO
Capra Isabella-pagam.comp.occas.pr.09.A1da/4252-aiuto coord.Segreteria riunioni Organi sociali 03/04.12.10 e 16/17.12.10	-135,00	oneri10	500609	294151	101010	GE	U-DIVERSE
Carucci Paola-ns.debito rimb.spese a Milano CD e CG 14/17.12.10	-140,70	oneri10	500609	294151	101010	GE	U-DIVERSE
Gnagnetti Elena-pagam.comp.occas.pr.09.A1da/4252-aiuto coord.Segreteria riunioni Organi sociali 03/04.12.10 e 16/17.12.10	-135,00	oneri10	500609	294151	101010	GE	U-DIVERSE
ISR-Milano FMD-pagam.rimb.spese come da sua lettera 04.03.11-CDA 30.10.10 e 04.12.10	-170,27	oneri10	500609	294151	101010	GE	U-DIVERSE
ISR-Milano FMD-pagam.rimb.spese come da sua lettera 04.03.11-CG 17.12.10	-230,22	oneri10	500609	294151	101010	GE	U-DIVERSE
Nicola Labanca-ns.debito rimb.spese a Milano 14.01.10-riunione CS Insmli	-88,00	oneri10	500108	294151	101010	GE	U-DIVERSE
Nicola Labanca-ns.debito rimb.spese a Milano 16.10.09-riunione CS Insmli	-89,40	oneri10	500108	294151	101010	GE	U-DIVERSE
Nicola Labanca-ns.debito rimb.spese a Milano 16.12.10-riunione CD 16.12.10-invitato	-107,00	oneri10	500609	294151	101010	GE	U-DIVERSE
Nicola Labanca-ns.debito rimb.spese a Milano 26.03.10-riunione CS Insmli	-104,00	oneri10	500108	294151	101010	GE	U-DIVERSE
Preti Alberto-ns.debito rimb.spese a Milano CD 04.12.10 e CG 17.12.10	-164,00	oneri10	500609	294151	101010	GE	U-DIVERSE
Rocchi Luciana-ns.debito rimb.spese a Milano CDA 04.12.10 e CD e CG 14/17.12.10	-330,40	oneri10	500609	294151	101010	GE	U-DIVERSE
Adeguamento oneri differiti Personale dipendente accantonati a tutto il 31.12.10	-564,40	oneri10	500604	299001	102000	GE	=
Oneri differiti Personale dipendente accantonati a tutto il 31.12.09	-392,18	oneripre10	=	=	102000	GE	=
Adeguamento contributi previdenziali e altri costi accessori su oneri differiti Personale dipendente a tutto il 31.12.10	-28,42	oneri10	500630	296003	102050	GE	=
Contributi previdenziali e altri costi accessori su oneri differiti Personale dipendente accantonati a tutto il 31.12.09	-97,40	oneripre10	=	=	102050	GE	=
Accantonamento TFR Personale dipendente 2010 al lordo della imposta sostitutiva	-1.919,61	oneri10	=	=	103000	GE	=
TFR Personale dipendente accantonato al 31.12.09	-6.690,51	oneripre10	=	=	103000	GE	=
Frati e Livi srl-ns.debito sua ft.242 del 21.1.10-scatole bivalva e accessori per Biblioteca	-597,60	oneri10	500614	294151	104010	BI	U-DIVERSE
Vanni srl-ns.debito sua ft.19508 del 21.09.10-cancelleria	-457,70	oneri10	500614	294151	104010	GE	U-DIVERSE
Vanni srl-ns.debito sua ft.26918 del 03.12.10 al netto sua nc.27905 del 22.12.10-cancelleria	-586,94	oneri10	500614	294151	104010	GE	U-DIVERSE
A2A Energia spa-ns.debito bolletta gas 310007653835 del 16.12.10-lettura lettrista al 13.12.10-consumo mc.1.087,84	-773,00	oneri10	500612	294151	104100	GE	U-DIVERSE
ISR-Milano FMD-pagam.rimb.spese come da sua lettera 04.03.11-interventi manutentivi hardware di Milan Net su PC Chiappano Alessandra	-381,60	oneri10	500612	294151	104110	GE	U-DIVERSE
Lucas srl-ns.debito sdo vs.ft.1 del 07.01.11-manutenzione per riempimento impianto a seguito di perdita d'acqua	-216,00	oneri10	500612	294151	104110	GE	U-DIVERSE
Lucas srl-ns.debito sdo vs.ft.161 del 31.12.10-manutenzione per ripristino blocco caldaia	-72,00	oneri10	500612	294151	104110	GE	U-DIVERSE
Milan Net srl-ns.debito sua ft.777 del 30.11.10-interventi tecnici extra canone e materiali accessori	-1.056,00	oneri10	500612	294151	104110	GE	U-DIVERSE
Milan Net srl-ns.debito sua ft.777 del 30.11.10-manutenzione SW e HW da 01.12.10 a 28.02.11-Portale Rete	-960,00	oneri10	500612	294151	104110	GE	U-DIVERSE
Modic Splendor-ns.debito sua ft.284 del 30.11.10-pulizia binari Archivio nov 10	-192,00	oneri10	500612	294151	104110	GE	U-FONCAR-10

XVI LEGISLATURA - DISEGNI DI LEGGE E RELAZIONI - DOCUMENTI

riferimento			residui iniziali	pagamento o incasso dei residui	giri conto	residui da cancellare per insussistenza	residui finali	residui iniziali	pagamento o incasso dei residui	giri conto	residui da cancellare per insussistenza	residui finali
10 20	= =	RA RP										
tipo	aa	n°										
10	10	610	10.000,00	0,00			10.000,00	0,00	0,00			0,00
10	09	620	0,00	0,00			0,00	100.000,00	100.000,00			0,00
10	10	630	100.000,00	50.000,00			50.000,00	0,00	0,00			0,00
10	10	640	50.000,00	50.000,00			0,00	0,00	0,00			0,00
10	09	650	0,00	0,00			0,00	2,00	0,27		1,73	0,00
10	10	660	15,73	15,73			0,00	0,00	0,00			0,00
20	10	1010	-135,00	-135,00			0,00	0,00	0,00			0,00
20	10	1020	-140,70	-140,70			0,00	0,00	0,00			0,00
20	10	1030	-135,00	-135,00			0,00	0,00	0,00			0,00
20	10	1050	-170,27	-170,27			0,00	0,00	0,00			0,00
20	10	1060	-230,22	-230,22			0,00	0,00	0,00			0,00
20	10	1080	-88,00	-88,00			0,00	0,00	0,00			0,00
20	10	1090	-89,40	-89,40			0,00	0,00	0,00			0,00
20	10	1100	-107,00	-107,00			0,00	0,00	0,00			0,00
20	10	1110	-104,00	-104,00			0,00	0,00	0,00			0,00
20	10	1120	-164,00	-164,00			0,00	0,00	0,00			0,00
20	10	1130	-330,40	-330,40			0,00	0,00	0,00			0,00
20	10	1150	-564,40	0,00			-564,40	0,00	0,00			0,00
20	09	1160	0,00	0,00			0,00	-392,18	0,00		-109,44	-282,74
20	10	1170	-28,42	0,00			-28,42	0,00	0,00			0,00
20	09	1180	0,00	0,00			0,00	-97,40	0,00			-97,40
20	10	1190	-1.919,61	0,00			-1.919,61	0,00	0,00			0,00
20	09	1200	0,00	0,00			0,00	-6.690,51	0,00			-6.690,51
20	10	1210	-597,60	-597,60			0,00	0,00	0,00			0,00
20	10	1220	-457,70	-457,70			0,00	0,00	0,00			0,00
20	10	1230	-586,94	-586,94			0,00	0,00	0,00			0,00
20	10	1240	-773,00	-773,00			0,00	0,00	0,00			0,00
20	10	1250	-381,60	-381,60			0,00	0,00	0,00			0,00
20	10	1260	-216,00	-216,00			0,00	0,00	0,00			0,00
20	10	1270	-72,00	-72,00			0,00	0,00	0,00			0,00
20	10	1280	-1.056,00	-1.056,00			0,00	0,00	0,00			0,00
20	10	1290	-960,00	-960,00			0,00	0,00	0,00			0,00
20	10	1300	-192,00	-192,00			0,00	0,00	0,00			0,00

XVI LEGISLATURA - DISEGNI DI LEGGE E RELAZIONI - DOCUMENTI

Istituto nazionale per la storia del movimento di liberazione

Residui

31/12/10

nominativo	importo		conto A	conto B	capitolo bilancio	cdc	progetto
Modic Splendor-ns.debito sua ft.284 del 30.11.10-pulizia uffici nov 10	-300,00	oneri10	500612	294151	104110	GE	U-FONCAR-10
Modic Splendor-ns.debito sua ft.284 del 30.11.10-salviette carta nov 10	-48,00	oneri10	500612	294151	104110	GE	U-FONCAR-10
Modic Splendor-ns.debito sua ft.321 del 31.12.10-pulizia uffici dic 10	-300,00	oneri10	500612	294151	104110	GE	U-FONCAR-10
ISR-Milano FMD-pagam.rimb.spese come da sua lettera 04.03.11-rimborso spese postali	-48,03	oneri10	500615	294151	104120	GE	U-DIVERSE
Bt Italia spa-ns.debito sua ft.41859 del 13.01.11-Chiamate extra canone dic 10	-127,00	oneri10	500611	294151	104130	GE	U-DIVERSE
Bt Italia spa-ns.debito sua ft.846289 del 13.12.10-3 linee ISDN dic 10	-68,40	oneri10	500611	294151	104130	GE	U-FONCAR-10
Bt Italia spa-ns.debito sua ft.846289 del 13.12.10-Canone traffico dic 10 e spese accessorie	-153,00	oneri10	500611	294151	104130	GE	U-FONCAR-10
Bt Italia spa-ns.debito sua ft.846289 del 13.12.10-Chiamate extra canone nov 10	-181,02	oneri10	500611	294151	104130	GE	U-FONCAR-10
TNT Global Express spa-ns.debito sua ft.79133409 del 28.12.10-superi abbonam.	-127,79	oneri10	500615	294151	104140	GE	U-DIVERSE
ISR-Milano FMD-pagam.rimb.spese come da sua lettera 04.03.11-CD 16.12.10	-175,22	oneri10	500609	294151	105030	GE	U-DIVERSE
ISR-Modena-ns.debito rimb.spese 13.01.10/19.11.10 Silingardi Claudio-riunioni varie	-158,00	oneri10	500609	294151	105030	DI	U-MIBAC-10
Silingardi Claudio-ns.debito rimb.spese 10.12.10-conferenza organizzazione ISR Grosseto	-240,36	oneri10	500609	294151	105030	GE	U-DIVERSE
Ferrari Paolo-ns.debito rimb.spese coordinamento 2010-Rivista IC-3 tranche	-782,15	oneri10	500108	294151	105050	RV	U-FONCAR-10
Franco Angeli srl-ns.debito sua ft.1777 del 31.12.10-acquisto 270 copie Rivista IC n.259/10	-650,00	oneri10	500102	294151	105050	RV	FONCAR-10
Impegno per contratto Carocci Editore spa-rivista IC 2009 n.256/257	-1.801,00	impegno09	=	=	105050	RV	U-DIVERSE
Impegno per contratto Franco Angeli srl-acquisto 270 copie Rivista IC n.260/10	-650,00	impegno10	=	=	105050	RV	FONCAR-10
Impegno per contratto Franco Angeli srl-impaginazione Rivista IC n.259/10	-1.144,00	impegno10	=	=	105050	RV	FONCAR-10
Impegno per contratto Franco Angeli srl-impaginazione Rivista IC n.260/10	-1.144,00	impegno10	=	=	105050	RV	FONCAR-10
Impegno per contratto Franco Angeli srl-stima conguaglio al minimo garantito Rivista IC 2010	-5.850,00	impegno10	=	=	105050	RV	FONCAR-10
ISR-Milano FMD-pagam.rimb.spese come da sua lettera 04.03.11-Commissione Formazione 03.12.10	-71,51	oneri10	500108	294151	105075	GE	U-DIVERSE
Maida Bruno-ns.debito comp.occas.pr.09.A1da/3906-Relatore Incontri 28.10.10 e 26.11.10-Treno per Auschwitz 2011	-250,00	oneri10	500110	294151	105075	DI	U-AUSCHWITZ-11
Pace Fabio-ns.debito comp.occas.pr.09.A1da/3906-Relatore Incontri 02.11.10 e 04.11.10-Treno per Auschwitz 2011	-625,00	oneri10	500110	294151	105075	DI	U-AUSCHWITZ-11
Capra Isabella-pagam.comp.occas.pr.09.A1da/4252-aiuto coord.Segreteria riunioni SSSC4 27.09.10, 14/15.12.10	-54,00	oneri10	500110	294151	105216	DI	U-DIVERSE
Gnagnetti Elena-pagam.comp.occas.pr.pr.09.A1da/4252-aiuto coord.Segreteria riunioni SSSC4 13.01.10 e 24/25.03.10	-54,00	oneri10	500110	294151	105216	DI	U-DIVERSE
ISR-Milano FMD-pagam.rimb.spese come da sua lettera 04.03.11-riunioni 28.09.10 e 15/17.12.10-SSSC4	-396,78	oneri10	500110	294151	105216	DI	U-S.PAOLO-09
Impegno pubblicazione volume Fincardi-Lo Stato liberale	-9.202,42	impegno09	=	=	105224	CE	U-DIVERSE
Impegno pubblicazione volumi Hoebe/PCI Longo, Insolubile/Kos, Sanna/Nascita Sardegna, Bruno/Barbari, Fonzi/Politica monetaria	-23.472,40	impegno10	=	=	105224	CE	U-DIVERSE
Risconto passivo su Compagnia S.Paolo-SSSC4 -cap.105240	-2.155,86	rispas09	600101	300301	105240	DI	U-S.PAOLO-09
Stilema srl-ns.debito sua ft.30 del 03.05.10-gestione ufficio stampa mostra "il tempo in sorte"-2 tranche	-8.491,48	oneri10	600101	294151	105241	RC	U-SORTE-09/10
Risconto passivo su CSP Archivi virtuali 2010-cap.105245	-116.679,04	rispas10	600101	300301	105245	AR-PO	U-CSP-VIRTUALI-11
Risconto passivo su FMPS Reti di memoria 2010-cap.105246	-10.000,00	rispas10	600101	300301	105246	RC	U-FMPS-10
Erario-ns.debito a saldo imposta sostitutiva su TFR-anno 2010-Giudici Giovanni	-10,82	oneri10	=	=	108000	GE	U-DIVERSE
Erario-ns.debito stima saldo Ires 2010 al netto acconti	-22,00	oneri10	500680	295002	108000	=	=
Fondo riserva	-3.000,00	respas02	=	=	110010	GE	=
Lambda srl-ns.debito spese ristrutturazione (già PGB srl)	-8.800,00	respas02	=	=	211010	GE	=

XVI LEGISLATURA - DISEGNI DI LEGGE E RELAZIONI - DOCUMENTI

Riferimento			residui iniziali	pagamento o incasso dei residui	giri conto	residui da cancellare per insussistenza	residui finali	residui iniziali	pagamento o incasso dei residui	giri conto	residui da cancellare per insussistenza	residui finali
10 = RA	20 = RP	n°										
tipo	aa	n°										
20	10	1310	-300,00	-300,00			0,00	0,00	0,00			0,00
20	10	1320	-48,00	-48,00			0,00	0,00	0,00			0,00
20	10	1330	-300,00	-300,00			0,00	0,00	0,00			0,00
20	10	1340	-48,03	-48,03			0,00	0,00	0,00			0,00
20	10	1350	-127,00	-127,00			0,00	0,00	0,00			0,00
20	10	1360	-68,40	-68,40			0,00	0,00	0,00			0,00
20	10	1370	-153,00	-153,00			0,00	0,00	0,00			0,00
20	10	1380	-181,02	-181,02			0,00	0,00	0,00			0,00
20	10	1390	-127,79	-127,79			0,00	0,00	0,00			0,00
20	10	1040	-175,22	-175,22			0,00	0,00	0,00			0,00
20	10	1070	-158,00	-158,00			0,00	0,00	0,00			0,00
20	10	1140	-240,36	-240,36			0,00	0,00	0,00			0,00
20	10	1400	-782,15	-782,15			0,00	0,00	0,00			0,00
20	10	1410	-650,00	-650,00			0,00	0,00	0,00			0,00
20	09	1420	0,00	0,00			0,00	-1.801,00	0,00		-1.801,00	0,00
20	10	1430	-650,00	-650,00			0,00	0,00	0,00			0,00
20	10	1440	-1.144,00	-1.144,00			0,00	0,00	0,00			0,00
20	10	1450	-1.144,00	-1.144,00			0,00	0,00	0,00			0,00
20	10	1460	-5.850,00	-3.103,76		-2.746,24	0,00	0,00	0,00			0,00
20	10	1470	-71,51	-71,51			0,00	0,00	0,00			0,00
20	10	1480	-250,00	-250,00			0,00	0,00	0,00			0,00
20	10	1490	-625,00	-625,00			0,00	0,00	0,00			0,00
20	10	1500	-54,00	-54,00			0,00	0,00	0,00			0,00
20	10	1510	-54,00	-54,00			0,00	0,00	0,00			0,00
20	10	1520	-396,78	-396,78			0,00	0,00	0,00			0,00
20	09	1530	0,00	0,00			0,00	-9.202,42	0,00			-9.202,42
20	10	1540	-23.472,40	-23.472,40			-0,00	0,00	0,00			0,00
20	09	1550	0,00	0,00			0,00	-2.155,86	-2.154,45		-1,41	-0,00
20	10	1560	-8.491,48	-8.491,48			0,00	0,00	0,00			0,00
20	10	1570	-116.679,04	-56.550,38			-60.128,66	0,00	0,00			0,00
20	10	1580	-10.000,00	-9.884,48		-115,52	0,00	0,00	0,00			0,00
20	10	1590	-10,82	-10,82			0,00	0,00	0,00			0,00
20	10	1600	-22,00	-16,00		-6,00	0,00	0,00	0,00			0,00
20	02	1610	0,00	0,00			0,00	-3.000,00	0,00			-3.000,00
20	02	1620	0,00	0,00			0,00	-8.800,00	-4.400,00			-4.400,00

Istituto nazionale per la storia del movimento di liberazione

Residui

31/12/10

nominativo	importo		conto A	conto B	capitolo bilancio	cdc	progetto
Milan Net srl-ns.debito sua ft.776 del 30.11.10-1 stampante HP Officejet 6000	-132,00	oneri10	020202	294151	212010	GE	U-DIVERSE
STT srl-ns.debito sua ft.1307 del 31.12.10-sistema telefonico Alcatel Lucent Omnipcx Office e Gateway GSM	-5.847,90	oneri10	020202	294151	212010	GE	U-FONCAR-09
TOTALE RESIDUI ATTIVI ANNO COMPETENZA	270.464,97						
TOTALE RESIDUI PASSIVI ANNO COMPETENZA							
TOTALE RESIDUI ATTIVI ANNI PRECEDENTI							
TOTALE RESIDUI PASSIVI ANNI PRECEDENTI							

XVI LEGISLATURA - DISEGNI DI LEGGE E RELAZIONI - DOCUMENTI

riferimento			residui iniziali	pagamento o incasso dei residui	giri conto	residui da cancellare per insussistenza	residui finali	residui iniziali	pagamento o incasso dei residui	giri conto	residui da cancellare per insussistenza	residui finali
10 = RA	20 = RP	n°										
tipo	aa	n°										
20	10	1630	-132,00	-132,00			0,00	0,00	0,00			0,00
20	10	1640	-5.847,90	-5.847,90			0,00	0,00	0,00			0,00
			0,00	0,00			0,00	0,00	0,00			0,00
			0,00	0,00			0,00	0,00	0,00			0,00
			0,00	0,00			0,00	0,00	0,00			0,00
			0,00	0,00			0,00	0,00	0,00			0,00
10			354.668,00	275.571,00	0,00	3.597,00	75.500,00					
20			-187.753,16	-122.244,31	0,00	-2.867,76	-62.641,09					
10								135.689,50	124.187,77	0,00	2.001,73	9.500,00
20								-32.139,37	-6.554,45	0,00	-1.911,85	-23.673,07

490.357,50	399.758,77	0,00	5.598,73	85.000,00
-219.892,53	-128.798,76	0,00	-4.779,61	-86.314,16

270.464,97	270.960,01	0,00	819,12	-1.314,16
------------	------------	------	--------	-----------

Istituto Nazionale per la storia del movimento di liberazione in Italia

CONTO CONSUNTIVO PER L'ESERCIZIO 2011

Situazione amministrativa al 31.12.2011

I. CONTO DI CASSA

Consistenza cassa al	01.01.2011		188.932,42
Ammontare delle somme riscosse			
a)	in conto competenza	569.994,77	
b)	in conto residui attivi degli esercizi precedenti	<u>399.758,77</u>	969.753,54
Ammontare dei pagamenti eseguiti			
a)	in conto competenza	776.031,71	
b)	in conto residui passivi degli esercizi precedenti	<u>128.798,76</u>	904.830,47
Consistenza cassa al	31.12.2011		<u><u>253.855,49</u></u>

II. RISULTATO DI AMMINISTRAZIONE ALLA FINE DELL'ESERCIZIO

Fondo cassa al	31.12.2011		253.855,49
Residui in essere al 31.12.2011			
a)	Residui attivi degli esercizi precedenti	85.000,00	
b)	Residui attivi dell'esercizio	<u>154.214,26</u>	239.214,26
a)	Residui passivi degli esercizi precedenti	86.314,16	
b)	Residui passivi dell'esercizio	<u>45.714,16</u>	132.028,32
Avanzo di amministrazione alla fine dell'esercizio			<u><u>361.041,43</u></u>

III. RISULTATO DI ESERCIZIO PER LA GESTIONE DI COMPETENZA

Entrate correnti accertate nell'esercizio	317.947,89		
Entrate in conto capitale accertate nell'esercizio	<u>0,00</u>		317.947,89
Spese correnti impegnate nell'esercizio	399.656,21		
Spese in conto capitale impegnate nell'esercizio	<u>15.828,52</u>		415.484,73
Disavanzo di esercizio			<u><u>-97.536,84</u></u>

ISTITUTO NAZIONALE PER LA STORIA DEL
MOVIMENTO DI LIBERAZIONE IN ITALIA
Il Direttore Generale
Sen. Avv. Gianfranco Maris

ISTITUTO NAZIONALE PER LA STORIA DEL
MOVIMENTO DI LIBERAZIONE IN ITALIA
Il Presidente

ISTITUTO NAZIONALE PER LA STORIA DEL
MOVIMENTO DI LIBERAZIONE IN ITALIA
Il Direttore Generale
Sen. Avv. Gianfranco Maris

XVI LEGISLATURA - DISEGNI DI LEGGE E RELAZIONI - DOCUMENTI

Istituto Nazionale per la storia del movimento di liberazione in Italia

CONTO CONSUNTIVO PER L'ESERCIZIO 2011

Conto economico dell'esercizio 2011 - parte seconda

Componenti che non danno luogo a movimenti finanziari

ENTRATE		Importo	SPESE		Importo
A) Entrate accertate in prec.esercizi			A) Spese di competenza, impegnate		
di pertinenza dell'esercizio :		128.835,44	In precedenti esercizi :		172.099,28
- Contributi o premi per le prestazioni istituzionali	128.835,44		- Rimanenze iniziali di prodotti	0,00	
- Redditi e proventi patrimoniali	0,00		- Materie prime e materiali di consumo vari	0,00	
- Vendita prodotti e materiali diversi	0,00		- Risconti iniziali di spese per locazioni e utenze	0,00	
- Vendita di pubblicazioni	0,00		- Spese per servizi esterni	172.099,26	
- Prestazioni di particolari servizi	0,00		- Spese diverse di amministrazione	0,00	
- Ricavi pluriennali	0,00		- Spese per trasferimenti	0,00	
			- Oneri finanziari	0,00	
			- Spese diverse	0,00	
			- Costi pluriennali	0,00	
B) Produzioni e movimenti interni :		0,00	B) Produzioni e movimenti interni :		0,00
- Prodotti in natura	0,00		- Oneri in natura	0,00	
- Impianti ed altre immobilizz.ottenuti con mezzi propri da capitalizzare	0,00				
C) Trasferimenti attivi in natura (obiazioni, lasciti, donazioni in natura)		0,00	C) Trasferimenti passivi in natura (contributi, concorsi, soccorsi, obiazioni in natura)		0,00
D) Variazioni patrimoniali straord. :		4.779,61	D) Ammortamenti e deperimenti :		15.560,70
- Sopravvenienze attive			- Immobili	0,00	
- Insussistenze passive	4.779,61		- Impianti, attrezzature macchinari	11.160,70	
			- Automezzi, mobili, macchine	0,00	
			- Diversi	4.400,00	
			- Dismissione cespiti ammortizzabili	0,00	
E) Spese Impegnate di competenza di successivi esercizi		101.217,54	E) Svalutazioni e deprezzamenti :		0,00
- Impegno su finanziamenti vincolati	60.128,66		- Svalutazione crediti	0,00	
- Impegni su altri fondi	41.088,88		- Svalutazione titoli	0,00	
			- Deprezzamento immobili, impianti, macchine	0,00	
			- Eliminazione impianti ed altre immobilizzazioni non ammortizzabili	0,00	
			F) Accantonamenti per oneri presunti di competenza :		0,00
			- Imposte e tasse da regolare	0,00	
			- Altri oneri da definire	0,00	
			- Accantonamenti diversi	0,00	
			- Accantonamento a fondo rischi	0,00	
			G) Variazioni patrimoniali straord. :		5.598,73
			- Sopravvenienze passive	0,00	
			- Insussistenze attive	5.598,73	
			H) Entrate accertate nell'eserc. e di pertinenza di esercizi successivi		60.128,66
			- Su finanziamenti vincolati	60.128,66	
TOTALE ENTRATE - parte seconda		234.832,59	TOTALE SPESE - parte seconda		253.387,35
TOT. ENTRATE - riporto parte prima		317.947,89	TOT. SPESE - riporto parte prima		399.656,21
TOT. GEN. ENTRATE (parte 1a + 2a)		552.780,48	TOT. GEN. SPESE (parte 1a + 2a)		653.043,56
DISAVANZO ECONOMICO		100.263,08			
Totale a pareggio		653.043,56	Totale a pareggio		653.043,56

ISTITUTO NAZIONALE PER LA STORIA DEL
MOVIMENTO DI LIBERAZIONE IN ITALIA
Il Direttore Generale
Sen. Wv. Gianfranco Mans

ISTITUTO NAZIONALE PER LA STORIA DEL
MOVIMENTO DI LIBERAZIONE IN ITALIA
Il Direttore Generale
Sen. Wv. Gianfranco Mans

ISTITUTO NAZIONALE PER LA STORIA DEL
MOVIMENTO DI LIBERAZIONE IN ITALIA
Il Presidente

Valerio

XVI LEGISLATURA - DISEGNI DI LEGGE E RELAZIONI - DOCUMENTI

Istituto Nazionale per la storia del movimento di liberazione in Italia

CONTO CONSUNTIVO PER L'ESERCIZIO 2011

Situazione patrimoniale al 31.12.2011

ATTIVITA'	Importo		PASSIVITA'	Importo	
	al 31.12.2010	al 31.12.2011		al 31.12.2010	al 31.12.2011
A) Disponibilità liquide			A) Debiti di tesoreria		
- Banca	185.282,73	250.066,66			
- Conto corrente postale	3.649,69	3.788,83			
Totale	188.932,42	253.855,49	Totale	0,00	0,00
B) Residui attivi :			B) Residui passivi		
- Crediti verso associati	27.500,00	37.500,00	- Debiti verso lo Stato, gli organi e il personale dell'Ente	2.776,39	3.863,14
- Crediti verso lo Stato ed Enti	29.712,50	17.024,59	- Debiti verso fornitori e terzi	205.506,02	114.475,14
- Crediti diversi di regolamento	433.127,27	184.550,17	- Debiti diversi di regolamento	3.000,00	3.000,00
- Crediti verso gestioni autonome	17,73	139,90		0,00	0,00
- Entrate accertate nell'eserc. e di pertinenza di esercizi successivi	-128.835,44	-60.128,66	- Spese impegnate ma di competenza di esercizi successivi	-172.099,26	-101.217,14
Totale	361.522,06	179.085,60	Totale	39.183,15	20.121,14
C) Crediti bancari e finanziari			C) Debiti bancari e finanziari		
- Credito verso INA per fondo liq. indennità anzianità personale	0,00	0,00	- Debiti diversi bancari	0,00	0,00
Totale	0,00	0,00	Totale	0,00	0,00
D) Immobilizzazioni			D) Fondi vari di accantonamento		
- Immobili (DM. 21/12/1995)	303.676,66	303.676,66	- Fondo INA liquidazione indennità di anzianità	0,00	0,00
- Ristrutturazione beni in comodato	8.800,00	4.400,00			
- Mobilii, attrezzature e impianti	153.834,77	158.802,25	- Fondo TFR Personale dipendente	8.610,12	10.688,14
- Dismissioni Mobilii, attrezz.e impianti	0,00	0,00			
- F.do amm.to Mobilii, attrezz.e impianti	-129.442,22	-140.802,92			
- Patrimonio in monografie e periodici	1.010.958,65	1.021.819,89			
- Patrimonio archivistico	1.521.753,68	1.521.753,88			
Totale	2.869.581,54	2.869.849,36	Totale	8.610,12	10.688,14
E) Deficit patrimoniale			E) Patrimonio netto		
- Deficit patrimoniale	0,00	0,00	- Patrimonio libero prima dell'avanzo (disavanzo) economico d'esercizio	641.108,17	524.992,14
			- Avanzo (disavanzo) economico d'esercizio	-106.264,41	-100.263,14
				535.853,76	424.729,00
			- Patrimonio vincolato	2.836.388,99	2.847.250,00
Totale	0,00	0,00	Totale	3.372.242,75	3.271.979,00
Totale a pareggio	3.420.036,02	3.302.790,45	Totale a pareggio	3.420.036,02	3.302.790,45

ISTITUTO NAZIONALE PER LA STORIA DEL
MOVIMENTO DI LIBERAZIONE IN ITALIA

il Direttore Generale

Sen. Avv. Gianfranco Ianni

ISTITUTO NAZIONALE PER LA STORIA DEL
MOVIMENTO DI LIBERAZIONE IN ITALIA

Il Presidente

ISTITUTO NAZIONALE PER LA STORIA DEL
MOVIMENTO DI LIBERAZIONE IN ITALIA

il Direttore Generale

Sen. Avv. Gianfranco Ianni

Sede in Viale Sarca 336 pal. 15 - 20126 Milano (MI)
Codice fiscale 80108310154 - Partita IVA 07634660158

BILANCIO AL 31.12.2011		31/12/2011	31/12/2010
STATO PATRIMONIALE ATTIVO			
A) Crediti verso associati per versamenti ancora dovuti		0	0
B) Immobilizzazioni		2.869.850	2.869.582
<i>I</i> <i>Immateriali</i>	4.400		8.800
- (Ammortamenti)	0		0
- (Svalutazioni)	0		0
		4.400	8.800
<i>II</i> <i>Materiali</i>	3.006.053		2.990.224
- (Ammortamenti)	-140.603		-129.442
- (Svalutazioni)	0		0
		2.865.450	2.860.782
<i>III</i> <i>Finanziarie</i>	0		0
- (Svalutazioni)	0		0
		0	0
C) Attivo circolante		493.070	679.290
<i>I</i> <i>Rimanenze</i>		0	0
<i>II</i> <i>Crediti</i>			
- entro 12 mesi	239.215		490.358
- oltre 12 mesi	0		0
		239.215	490.358
<i>III</i> <i>Attività finanziarie che non costituiscono immobilizzazioni</i>		0	0
<i>IV</i> <i>Disponibilità liquide</i>		253.855	188.932
D) Ratei e risconti		0	0
Totale Stato Patrimoniale attivo		3.362.920	3.548.872

STATO PATRIMONIALE PASSIVO

A) Patrimonio netto		3.271.980	3.372.243
<i>I.</i> <i>Capitale (Fondo di dotazione dell'Ente)</i>		0	0
<i>II.</i> <i>Riserva da sovrapprezzo azioni</i>		0	0
<i>III.</i> <i>Riserva di rivalutazione</i>		0	0
<i>IV.</i> <i>Riserva legale</i>		0	0
<i>V.</i> <i>Riserve statutarie</i>		0	0
<i>VI.</i> <i>Riserva per azioni proprie in portafoglio</i>		0	0

ISTITUTO NAZIONALE PER LA STORIA DEL
MOVIMENTO DI LIBERAZIONE IN ITALIA
Il Direttore Generale
Dott. Claudio Silingardi
Mario Silingardi

ISTITUTO NAZIONALE PER LA STORIA DEL
MOVIMENTO DI LIBERAZIONE IN ITALIA
Il Direttore Generale
Dott. Claudio Silingardi

Mario Silingardi

ISTITUTO NAZIONALE PER LA STORIA DEL
MOVIMENTO DI LIBERAZIONE IN ITALIA
Il Presidente

Valerio Silingardi

XVI LEGISLATURA - DISEGNI DI LEGGE E RELAZIONI - DOCUMENTI

VII.	Altre riserve			
-	Fondi vincolati destinati da terzi	303.677		303.677
-	Fondi vincolati per decisione degli organi istituzione	0		0
			303.677	303.677
VIII.	Avanzi (Disavanzi) portati a nuovo		3.068.566	3.173.821
IX.	Avanzo (Disavanzo) d'esercizio		-100.263	-105.254
	Riserva per arrotondamento euro		0	1
B)	Fondi per rischi e oneri		0	0
C)	Trattamento fine rapporto di lavoro subordinato		10.689	8.610
D)	Debiti		12.722	27.384
-	entro 12 mesi	12.722		27.384
-	oltre 12 mesi	0		0
			12.722	27.384
E)	Ratei e risconti		67.529	140.635
Totale Stato Patrimoniale passivo			3.362.920	3.548.872

CONTI D'ORDINE

1)	Sistema improprio dei beni altrui presso di noi		0	0
2)	Sistema improprio degli impegni		41.089	43.264
3)	Sistema improprio dei rischi		0	0
4)	Raccordo tra norme civili e fiscali		0	0
Totale conti d'ordine			41.089	43.264

CONTO ECONOMICO

A)	Valore della produzione		381.356	664.719
1)	Ricavi delle vendite e delle prestazioni Valutazione delle rimanenze di prodotti in	0		0
2)	lavorazione, semilavorati e finiti	0		0
3)	Variazioni dei lavori in corso su ordinazione	0		0
4)	Incrementi di immobilizzazioni per lavori interni	0		0
5)	Altri ricavi e proventi	381.356		664.719
B)	Costi della produzione		469.846	818.805
6)	Per materie prime, sussidiarie, di consumo e merci		5.193	6.329
7)	Per servizi		406.472	750.745
8)	Per godimento di beni di terzi		3.547	3.708
9)	Per il personale			
a)	Retribuzioni lorde personale dipendente	25.260		25.824
b)	Oneri sociali personale dipendente	7.555		7.477
c)	Trattamento di fine rapporto	2.116		1.941

ISTITUTO NAZIONALE PER LA STORIA DEL
MOVIMENTO DI LIBERAZIONE IN ITALIA

Il Direttore Generale
Dott. Claudio Silingardi

Claudio Silingardi

ISTITUTO NAZIONALE PER LA STORIA DEL
MOVIMENTO DI LIBERAZIONE IN ITALIA

Il Direttore Generale

Dott. Claudio Silingardi

Claudio Silingardi

ISTITUTO NAZIONALE PER LA STORIA DEL
MOVIMENTO DI LIBERAZIONE IN ITALIA

Il Presidente

Valerio

XVI LEGISLATURA - DISEGNI DI LEGGE E RELAZIONI - DOCUMENTI

	d) Trattamento di quiescenza e simili	0	0
	e) Altri costi	0	0
		<u>34.931</u>	<u>35.242</u>
10)	Ammortamenti e svalutazioni		
	Ammortamento delle immobilizzazioni		
	a) immateriali	4.400	4.400
	Ammortamento delle immobilizzazioni		
	b) materiali	11.161	12.982
	c) Altre svalutazioni delle immobilizzazioni	0	0
	Svalutazione dei crediti compresi		
	d) nell'attivo circolante e delle disponibilità	0	0
		<u>15.561</u>	<u>17.382</u>
	Variazioni delle rimanenze di materie prime,		
11)	sussidiarie, di consumo e merci	0	0
12)	Accantonamento per rischi	0	0
13)	Altri accantonamenti	0	0
14)	Oneri diversi di gestione	4.142	5.399
	Differenza tra valore e costi di produzione (A-B)	-88.490	-154.086
C)	Proventi e oneri finanziari	2.087	2.577
15)	Proventi da partecipazioni		
	- da imprese controllate	0	0
	- da imprese collegate	0	0
	- altri	0	0
		<u>0</u>	<u>0</u>
		0	0
16)	Altri proventi finanziari		
	a) da crediti iscritti nelle immobilizzazioni		
	- da imprese controllate	0	0
	- da imprese collegate	0	0
	- da controllanti	0	0
	- altri	0	0
	b) da titoli iscritti nelle immobilizzazioni	0	0
	c) da titoli iscritti nell'attivo circolante	2.087	2.577
	d) proventi diversi dai precedenti	0	0
	- da imprese controllate	0	0
	- da imprese collegate	0	0
	- da controllanti	0	0
	- altri	0	0
		<u>2.087</u>	<u>2.577</u>
		2.087	2.577
17)	Interessi e altri oneri finanziari		
	- da imprese controllate	0	0
	- da imprese collegate	0	0
	- da controllanti	0	0
	- altri	0	0
		<u>0</u>	<u>0</u>
		0	0
17-bis)	Utili e perdite su cambi	0	0
D)	Rettifiche di valore di attività finanziarie	0	0
18)	Rivalutazioni		

ISTITUTO NAZIONALE PER LA STORIA DEL
MOVIMENTO DI LIBERAZIONE IN ITALIA

Il Direttore Generale
Claudio Siligardi

Claudio Siligardi

ISTITUTO NAZIONALE PER LA STORIA DEL
MOVIMENTO DI LIBERAZIONE IN ITALIA

Il Direttore Generale
Dott. Claudio Siligardi

Claudio Siligardi

ISTITUTO NAZIONALE PER LA STORIA DEL
MOVIMENTO DI LIBERAZIONE IN ITALIA

Il Presidente

Valerio

XVI LEGISLATURA - DISEGNI DI LEGGE E RELAZIONI - DOCUMENTI


	a) di partecipazioni	0	0
	b) di immobilizzazioni finanziarie	0	0
	c) di titoli iscritti nell'attivo circolante	0	0
			<u>0</u>
19)	<i>Svalutazioni</i>		
	a) di partecipazioni	0	0
	b) di immobilizzazioni finanziarie	0	0
	c) di titoli iscritti nell'attivo circolante	0	0
			<u>0</u>
		0	0
E)	Proventi e oneri straordinari	-4.019	56.800
20)	<i>Proventi</i>		
	- plusvalenze da alienazioni	0	0
	- varie	1.580	56.810
			<u>56.810</u>
		1.580	56.810
21)	<i>Oneri</i>		
	- minusvalenze da alienazioni	0	0
	- imposte esercizi precedenti	0	0
	- varie	5.599	10
			<u>10</u>
		5.599	10
	Risultato prima delle imposte (A-B+C+D+E)	-90.422	-94.709
22)	<i>Imposte sul reddito dell'esercizio, correnti, differite e anticipate</i>		
	a) Imposte correnti	9.841	10.545
	b) Imposte differite (anticipate)	0	0
			<u>0</u>
		9.841	10.545
23)	Avanzo (Disavanzo) dell'esercizio	-100.263	-105.254

Il Presidente

ISTITUTO NAZIONALE PER LA STORIA DEL
MOVIMENTO DI LIBERAZIONE IN ITALIA

Il Direttore Generale

Dott. Claudio Silingardi

ISTITUTO NAZIONALE PER LA STORIA DEL
MOVIMENTO DI LIBERAZIONE IN ITALIA

Il Presidente

ISTITUTO NAZIONALE PER LA STORIA DEL
MOVIMENTO DI LIBERAZIONE IN ITALIA

Il Direttore Generale

Dott. Claudio Silingardi



Istituto nazionale per la storia del movimento di liberazione in Italia
Viale Sarca 336 – pal. 15 – 20126 Milano
Codice fiscale 80108310154 – Partita Iva 07634660158

NOTA INTEGRATIVA

AL BILANCIO DI ESERCIZIO CHIUSO AL 31 DICEMBRE 2011

Premessa

Signori Associati,

riservando a una nota separata la “relazione morale” si evidenzia che il bilancio al 31.12.2011 chiude con un risultato negativo di gestione di € 100.263.

Le ragioni di tale disavanzo sono da imputare alla mancanza di entrate ordinarie sufficienti a coprire gli attuali costi di natura istituzionale sommati a quelli di funzionamento. Le continue riduzioni del contributo ai sensi della L.534/96, sommate a quelle pressochè totali di Regioni, Province e Comuni oltre che alla costante diminuzione del Personale distaccato, hanno costretto l’Istituto Nazionale a ricorrere all’utilizzo di risorse proprie, sia in questo che nello scorso esercizio, per mantenere ancora in misura significativa la propria attività istituzionale.

Principi generali

Il bilancio dell’esercizio chiuso il 31/12/2011, di cui la presente Nota integrativa costituisce parte integrante ai sensi dell’art. 2423 comma 1 c.c., corrisponde alle risultanze delle scritture contabili regolarmente tenute ed è redatto nel rispetto del principio della chiarezza e con l’obiettivo di rappresentare in modo veritiero e corretto la situazione patrimoniale e finanziaria dell’Associazione ed il risultato di gestione dell’esercizio.

Nella redazione del bilancio d’esercizio sono stati osservati i seguenti principi generali:

- la valutazione delle voci è stata fatta secondo prudenza e nella prospettiva della continuazione dell’attività;
- si è tenuto conto dei proventi e degli oneri di competenza dell’esercizio, indipendentemente dalla data dell’incasso o del pagamento;

ISTITUTO NAZIONALE PER LA STORIA DEL
MOVIMENTO DI LIBERAZIONE IN ITALIA
Il Direttore Generale
Sen. Avv. Gianfranco Meris

1
ISTITUTO NAZIONALE PER LA STORIA DEL
MOVIMENTO DI LIBERAZIONE IN ITALIA
Il Direttore Generale
Sen. Avv. Gianfranco Meris

ISTITUTO NAZIONALE PER LA STORIA DEL
MOVIMENTO DI LIBERAZIONE IN ITALIA
Il Presidente

- si è tenuto conto dei rischi e delle perdite di competenza dell'esercizio anche se conosciuti dopo la chiusura di questo;
- non si è fatto uso di voci contabili comprensive di elementi eterogenei;
- i valori di bilancio dell'esercizio sono comparabili con quelli delle voci di bilancio dell'esercizio precedente.

1. Criteri di valutazione

I criteri di valutazione adottati sono conformi alle disposizioni dell'art. 2426 c.c.


Non sono state operate rivalutazioni economiche o monetarie né svalutazioni delle immobilizzazioni.

Non sono state operate deroghe ai criteri di valutazione previsti (art. 2423 comma 4 c.c.).

Si segnala, inoltre, quanto segue:

- 1.1 Ai sensi dell'art. 2426 nn.1 e 3 c.c. le immobilizzazioni immateriali e materiali sono iscritte al costo d'acquisto sostenuto comprensivo di tutti gli oneri direttamente e ragionevolmente imputabili, mentre le eventuali migliorie e le altre spese incrementative che prolungano la vita dei cespiti, se esistenti, sono state capitalizzate.
I costi di impianto sono iscritti con il consenso del Collegio revisori ex art. 2426 comma 1 n. 5 c.c.
- 1.2 Si è ritenuto di adeguare il valore delle immobilizzazioni materiali a quello pari al costo storico al netto degli abbattimenti calcolati in riferimento ai coefficienti fiscali di ammortamento. Tale adeguamento non riguarda i beni qualificati come culturali ai sensi dell'art.2 del D.lgs.490/1999 o beni soggetti a tutela ai sensi dell'art.139 del medesimo decreto.
- 1.3 I crediti verso i clienti sono esposti al loro presumibile valore di realizzo, che corrisponde alla differenza tra il nominale ed il fondo svalutazione crediti.
- 1.4 I crediti e i debiti tributari sono esposti in bilancio in conformità alle indicazioni del Principio contabile n. 25, elaborato dall'apposita Commissione istituita dai professionisti contabili.
- 1.5 Le disponibilità liquide sono iscritte al valore nominale.
- 1.6 Nella voce "Ratei e risconti attivi", relativamente alla voce ratei attivi vengono iscritte quote di proventi già maturate, ma la cui manifestazione numeraria si avrà nel successivo

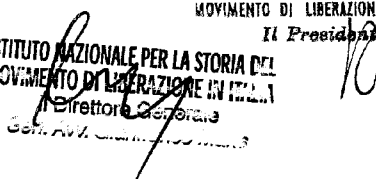
ISTITUTO NAZIONALE PER LA STORIA DEL
MOVIMENTO DI LIBERAZIONE IN ITALIA
Il Direttore Generale
Sen. Avv. Gianfranco Paris



2

ISTITUTO NAZIONALE PER LA STORIA DEL
MOVIMENTO DI LIBERAZIONE IN ITALIA
Il Presidente

ISTITUTO NAZIONALE PER LA STORIA DEL
MOVIMENTO DI LIBERAZIONE IN ITALIA
Il Direttore Generale
Sen. Avv. Gianfranco Paris



esercizio; alla voce risconti attivi vengono iscritti gli oneri sostenuti entro la chiusura dell'esercizio ma di competenza di esercizi successivi.

- 1.7 Nella voce "Ratei e risconti passivi", relativamente alla voce ratei passivi, vengono indicate le quote di oneri maturate nell'esercizio, ma esigibili in esercizi successivi; alla voce risconti passivi vengono iscritti i proventi prodottisi entro la chiusura dell'esercizio ma di competenza di esercizi successivi. Risultano pure iscritti in tale voce anche i *residui passivi* derivanti dalla gestione come Ente pubblico in essere al 31.12.2002 e tuttora da realizzarsi al termine del presente bilancio.
- 1.8 Il trattamento di fine rapporto di lavoro subordinato riflette l'effettivo debito esistente alla data di chiusura del bilancio ed è calcolato in conformità all'art. 2120 c.c. in base a quanto previsto dalla legislazione e dagli accordi contrattuali vigenti in materia di diritto del lavoro.
- 1.9 I ricavi e i proventi, i costi e gli oneri sono stati indicati al netto dei resi, degli sconti, abbuoni e premi.
- 1.10 I conti d'ordine sono esposti in bilancio per l'importo corrispondente agli impegni e rischi in essere alla chiusura dell'esercizio.

2. Variazioni intervenute nelle voci dell'attivo e del passivo

ATTIVO


B. I) IMMOBILIZZAZIONI IMMATERIALI

Si riporta di seguito il prospetto delle variazioni intervenute rispetto all'esercizio precedente:

Descrizione	Saldo iniziale	Variaz. esercizio	Costo lordo	Ammort. precedenti	Ammort. esercizio	Ammort. totali	Saldo a bilancio
Spese ristrutturazione su beni di terzi in comodato	8.800		8.800	0	4.400	4.400	4.400
Totale	8.800	0	8.800	0	4.400	4.400	4.400

B. II) IMMOBILIZZAZIONI MATERIALI


ISTITUTO NAZIONALE PER LA STORIA DEL
MOVIMENTO DI LIBERAZIONE IN ITALIA
Il Direttore Generale
Sen. Avv. Gianfranco Micheli



ISTITUTO NAZIONALE PER LA STORIA DEL
MOVIMENTO DI LIBERAZIONE IN ITALIA

Il Presidente

ISTITUTO NAZIONALE PER LA STORIA DEL
MOVIMENTO DI LIBERAZIONE IN ITALIA
Il Direttore Generale
Sen. Avv. Gianfranco Micheli



Descrizione	Saldo iniziale	Variaz. esercizio	Costo lordo	Fondo iniziale	Variaz. fondo	Ammort. esercizio	Fondo finale	Saldo a bilancio
Immobili	303.677	0	303.677	0	0	0	0	303.677
Mobili, attrezzature e impianti	153.834	4.967	158.801	129.442	0	11.161	140.603	18.198
Patrimonio Bibliotecario	1.010.959	10.861	1.021.820	0	0	0	0	1.021.820
Patrimonio Archivistico	1.521.754	0	1.521.754	0	0	0	0	1.521.754
Totale	2.990.224	15.828	3.006.052	129.442	0	11.161	140.603	2.865.449

I principali incrementi nelle immobilizzazioni sono dovuti all'acquisto di volumi e riviste per la Biblioteca oltre a materiale hardware (1 PC usato, 1 stampante per PC, scaffalature per la biblioteca, 1 frigorifero).


Immobili. In seguito a donazione avvenuta con atto pubblico del 3 aprile 1989, rep. N° 57496/16478 a rogito Notaio dottor Andrea Castello in Genova, l'Istituto ha acquisito la nuda proprietà delle unità immobiliari site nel Comune di Cogorno (GE) e consistenti in due fabbricati rustici e di un terreno, donato all'Istituto dalla Signora Canepa Lina Rachele vedova Mazzi con il fine di destinare detti beni, in quanto possibile e d'intesa con le competenti autorità pubbliche, alla creazione di un museo della storia della Resistenza intitolato a Franco Mazzi, o ad altre iniziative di carattere similari dirette ad onorare, nello spirito della Resistenza, la figura del poeta partigiano.

L'Istituto nazionale per la storia del movimento di liberazione in Italia è stato autorizzato ad accettare la donazione suddetta con decreto del 21.12.1995 emanato dal Ministro per i Beni culturali e ambientali.

Beni mobili e attrezzature. I beni presenti al 31.12.2002 sono al valore determinato secondo i criteri e le risultanze inventariali alla stessa data ed espressi nella delibera n° 1/2003 del Consiglio di Amministrazione. A tale valore si sommano, al costo d'acquisto, le acquisizioni avvenute successivamente a tale data e si detraggono gli ammortamenti e le dismissioni di cespiti.


Patrimonio Bibliotecario e Archivistico. I beni in essere dal 31.12.2002 sono iscritti al valore determinato secondo i criteri e le risultanze inventariali alla stessa data ed espressi nella delibera n° 1/2003 del Consiglio di Amministrazione. A tale valore sono stati aggiunti, al costo d'acquisto, gli incrementi effettuati nel corso dei successivi esercizi.

ISTITUTO NAZIONALE PER LA STORIA DEL
MOVIMENTO DI LIBERAZIONE IN ITALIA
Il Direttore Generale
Sen. Avv. Gianmario Mazzi



4

ISTITUTO NAZIONALE PER LA STORIA DEL
MOVIMENTO DI LIBERAZIONE IN ITALIA
Il Presidente
ISTITUTO NAZIONALE PER LA STORIA DEL
MOVIMENTO DI LIBERAZIONE IN ITALIA
Il Direttore Generale
Sen. Avv. Gianmario Mazzi



C. II. CREDITI

La composizione dei crediti risulta la seguente:

Descrizione	2011	2010	Variazione
Crediti verso Clienti	3096	0	3.096
Fatture da emettere	0	289	-289
Crediti verso Erario:			
Erario per ritenute subite	1	18	-17
IRAP	808	1.417	-609
Totale crediti verso Erario	809	1.435	-626
Crediti verso Enti Previdenziali	784	0	784
Crediti verso Diversi :			
Enti dello Stato, Regioni, Provincie e Comuni	17.025	29.713	-12.688
Altri soggetti pubblici e privati	217.500	458.921	-241.421
Totale crediti verso Diversi	234.525	488.634	-254.109
TOTALE	239.214	490.358	-251.144

I crediti verso Clienti si riferiscono a crediti per fatture emesse a non Associati, quindi di natura commerciale, per prestazioni di servizi e per vendite di pubblicazioni, oltre a importi modesti per diritti d'autore. I crediti verso Erario sono relativi a ritenute d'acconto subite. I crediti verso Diversi/Altri soggetti pubblici e privati si riferiscono per 180.000 euro a finanziamenti su progetti, per 37.500 a quote associative.

C. IV) DISPONIBILITA' LIQUIDE

La composizione e la variazione della voce risultano dal prospetto che segue:

Descrizione	2011	2010	Variazione
Denaro in cassa	336	1.288	-952
Depositi postali	3.789	3.650	139
Depositi bancari	249.730	183.994	65.736
TOTALE	253.855	188.932	64.923

D) RATEI E RISCONTI ATTIVI

La composizione e la variazione della voce risultano dal prospetto che segue:

ISTITUTO NAZIONALE PER LA STORIA DEL
MOVIMENTO DI LIBERAZIONE IN ITALIA
Il Direttore Generale
Sen. avv. Giampaolo Pansa

5

ISTITUTO NAZIONALE PER LA STORIA DEL
MOVIMENTO DI LIBERAZIONE IN ITALIA
Il Presidente
ISTITUTO NAZIONALE PER LA STORIA DEL
MOVIMENTO DI LIBERAZIONE IN ITALIA
Il Direttore Generale
Sen. avv. Giampaolo Pansa

Descrizione	2010	2009	Variazione
Ratei attivi	0	0	0
Risconti attivi	0	0	0
Residui attivi	0	0	0
TOTALE	0	0	0

Nessuna rilevazione alla fine dell'esercizio.

PASSIVO E PATRIMONIO

A) PATRIMONIO

Si riporta di seguito il prospetto delle variazioni intervenute nelle voci del Patrimonio :

Descrizione	2010	Incrementi	Decrementi	2011
Patrimonio	3.173.821		-105.254	3.068.567
Risultati gestionali positivi (negativi) a nuovo	-105.254	105.254		0
Risultato gestionale positivo (negativo) dell'esercizio		0	-100.263	-100.263
Patrimonio vincolato	303.676	0	0	303.676
Differenza di arrotond.	0		0	0
TOTALE	3.372.243	105.254	-205.517	3.271.980

C) TRATTAMENTO FINE RAPPORTO LAVORO SUBORDINATO


Il prospetto che segue evidenzia le variazioni intervenute nella voce rispetto al precedente esercizio:

Valore all'inizio dell'esercizio	8.610
Accantonamento dell'esercizio al netto dell'imposta sostitutiva	2.079
Utilizzi fondo	0
Valore alla fine dell'esercizio	10.689

D) DEBITI


I debiti a bilancio e le variazioni rispetto all'esercizio precedente, risultano dal prospetto che segue:

ISTITUTO NAZIONALE PER LA STORIA DEL
MOVIMENTO DI LIBERAZIONE IN ITALIA
Il Direttore Generale
Sen. Avv. Luciano Mancini



ISTITUTO NAZIONALE PER LA STORIA DEL
MOVIMENTO DI LIBERAZIONE IN ITALIA
Il Presidente

6
ISTITUTO NAZIONALE PER LA STORIA DEL
MOVIMENTO DI LIBERAZIONE IN ITALIA
Il Direttore Generale
Sen. Avv. Luciano Mancini



Descrizione	2011	2010	Variazione
Obbligazioni	0	0	0
Verso banche	0	0	0
Verso fornitori	11.589	26.268	-14.679
Anticipi da clienti	0	0	0
Debiti tributari	54	33	21
Verso istituti previdenziali	232	126	106
Altri debiti	847	957	-110
TOTALE	12.722	27.384	-14.662

I debiti tributari corrispondono al saldo delle imposte dovute per Ires ed Irap dell'esercizio oltre che per il saldo dell'imposta sostitutiva sul Tfr.

E) RATEI E RISCONTI PASSIVI

La composizione e la variazione della voce risulta dal prospetto che segue:

Descrizione	2011	2010	Variazione
Ratei passivi	0	0	0
Risconti passivi	60.129	128.835	-68.706
Residui passivi ex 31.12.2002	7.400	11.800	-4.400
TOTALE	67.529	140.635	-73.106

I Risconti passivi rappresentano interamente la parte dei contributi sui progetti finalizzati assegnati nel corso dell'esercizio 2010 e da correlare con i costi che si sosterranno in futuro; I residui passivi ex 31.12.2002 si riferiscono a impegni di spesa non ancora conclusi.

3. Informazioni sul Conto Economico

A) VALORE DELLA PRODUZIONE

Descrizione	2011	2010	Variazione
Contributi e convenzioni su progetti	213.922	504.620	-290.698
Contributo MIBAC L:534/96	91.727	92.069	-342
Contributi a fondo perduto	0	2.957	-2.957
Contributo 5 per mille	8.512	0	8.512
Quote associative	55.497	55.527	-30
Proventi in contabilità separata	4.451	2.149	2.302
Proventi diversi	7.246	7.397	-151
TOTALE	381.355	664.719	-283.364

ISTITUTO NAZIONALE PER LA STORIA DEL
MOVIMENTO DI LIBERAZIONE IN ITALIA
Il Direttore Generale
Sen. Avv. Gianfranco Micheli

7

ISTITUTO NAZIONALE PER LA STORIA DEL
MOVIMENTO DI LIBERAZIONE IN ITALIA
Il Presidente
ISTITUTO NAZIONALE PER LA STORIA DEL
MOVIMENTO DI LIBERAZIONE IN ITALIA
Il Direttore Generale
Sen. Avv. Gianfranco Micheli

I proventi in contabilità separata sono composti per 2.247 a Vendita di pubblicazioni, per 953 da royalties e per 1.250 a prestazioni di servizi. I proventi diversi si riferiscono per 5.557 a erogazioni liberali, per 364 a forfettizzazione dell'Iva ai sensi della L.398/91, per 1.325 a proventi vari di modesta entità.

A) COSTO DELLA PRODUZIONE


Descrizione	2011	2010	Variazione
Materie prime, sussidiarie e merci	5.193	6.329	-1.136
Servizi	406.473	750.744	-344.271
Godimento di beni di terzi	3.547	3.708	-161
Salari e stipendi	25.260	25.824	-564
Oneri sociali	7.555	7.477	78
TFR di lavoro subordinato al lordo dell'imposta sostitutiva	2.116	1.941	175
Ammortamento immobilizzazioni immateriali	4.400	4.400	0
Ammortamento immobilizzazioni materiali	11.161	12.982	-1.821
Variazione rimanenze materie prime	0	0	0
Oneri diversi di gestione	4.142	5.399	-1.257
TOTALE	469.847	818.804	-348.957

I costi per materie prime, sussidiarie, di consumo e merci si riferiscono ai soli acquisti di cancelleria. I costi per salari, stipendi, oneri sociali e TFR comprendono l'intera spesa per il personale dipendente, ivi compresi miglioramenti di merito, passaggi di categoria, scatti di contingenza, costo delle ferie non godute e accantonamenti di legge.

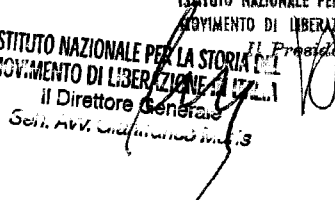
Gli ammortamenti delle immobilizzazioni materiali sono calcolati sulla base della durata utile del cespite e del suo sfruttamento. Nella voce oneri di gestione sono comprese anche le imposte relative a ritenute sugli interessi attivi.

C) PROVENTI E ONERI FINANZIARI

ISTITUTO NAZIONALE PER LA STORIA DEL
MOVIMENTO DI LIBERAZIONE IN ITALIA
Il Direttore Generale
Sen. Avv. Gianfranco Invernizzi



8
ISTITUTO NAZIONALE PER LA STORIA DEL
MOVIMENTO DI LIBERAZIONE IN ITALIA
Il Presidente
Il Direttore Generale
Sen. Avv. Gianfranco Invernizzi



Descrizione	2011	2010	Variazione
Da disponibilità liquide	2.087	2.577	-490
Interessi e altri oneri finanziari			0
TOTALE	2.087	2.577	-490

E) PROVENTI E ONERI STRAORDINARI

Descrizione	2011	2010	Variazione
Proventi vari	1.580	56.810	-55.230
Imposte di esercizi precedenti	0	0	0
Oneri vari	-5.599	-10	-5.589
TOTALE	-4.019	56.800	-60.819

I proventi vari riguardano per 1.350 rimborsi assicurativi su sinistri, per 226 la cancellazione di insussistenze del passivo. Gli oneri vari sono invece relativi ad insussistenze dell'attivo, in particolare per 4.000 alla eliminazione di stime di credito verso il Comune di Milano per gli anni 2009 e 2010.


Descrizione	2011	2010	Variazione
Imposte correnti:			
Ires	37	22	15
Irap	9.804	10.523	-719
TOTALE	9.841	10.545	-704

Sono state iscritte le imposte di competenza dell'esercizio riferibili all'Ires e all'Irap.

L'Ente, in virtù di apposita opzione esercitata con il Mod.UNICO/2007, agisce in applicazione della L.398/91 che prevede il regime forfettario in materia IVA e IRES. L'imponibile Irap è ottenuto dall'imponibile Ires come sopra determinato a cui sono sommate le retribuzioni spettanti al personale dipendente, oltre ai compensi spettanti per redditi assimilati al lavoro dipendente e quelli erogati a titolo di compenso occasionale.


ANALISI ECONOMICO/FUNZIONALE

ISTITUTO NAZIONALE PER LA STORIA DEL
MOVIMENTO DI LIBERAZIONE IN ITALIA
Il Direttore Generale
Sen. Avv. Giuliano Milanesi



ISTITUTO NAZIONALE PER LA STORIA DEL
MOVIMENTO DI LIBERAZIONE IN ITALIA
Il Presidente

ISTITUTO NAZIONALE PER LA STORIA DEL
MOVIMENTO DI LIBERAZIONE IN ITALIA
Il Direttore Generale
Sen. Avv. Giuliano Milanesi



XVI LEGISLATURA - DISEGNI DI LEGGE E RELAZIONI - DOCUMENTI

Descrizione	Voce UE	2011	2010
PROVENTI DA ATTIVITA' TIPICHE			
da contributi su progetti	ECO-A5	213.922	504.620
da soci ed associati ordinari	ECO-A5	100	0
altri proventi su attività tipiche	ECO-A5	366	0
Subtotale	=	214.388	504.620
PROVENTI FINANZIARI E PATRIMONIALI			
da depositi bancari	ECO-16.C	2.087	2.577
Subtotale	=	2.087	2.577
PROVENTI STRAORDINARI			
insussistenze del passivo	ECO-20.B	226	56.810
rimborsi assicurativi per sinistri	ECO-20.B	1.350	0
Subtotale	=	1.576	56.810
PROVENTI DI CARATTERE GENERALE			
contributo ordinario MBAC	ECO-A5	91.727	92.069
altri contributi a fondo perduto	ECO-A5	0	2.957
da soci ed associati ordinari	ECO-A5	55.496	55.527
contributo 5 per mille	ECO-A5	8.513	0
erogazioni liberali	ECO-A5	5.557	6.366
forfezzazione Iva vendite-L.398/91	ECO-A5	364	20
proventi diversi di gestione	ECO-A5	860	1.011
sopravvenienze attive generali	ECO-20.B	4	0
Subtotale	=	162.521	157.950
PROVENTI IN CONTABILITA' SEPARATA			
proventi in contabilità separata	ECO-A5	4.451	2.149
Subtotale	=	4.451	2.149
TOTALE GENERALE PROVENTI	=	385.023	724.106

ISTITUTO NAZIONALE PER LA STORIA DEL
MOVIMENTO DI LIBERAZIONE IN ITALIA
Il Direttore Generale
Sen. Avv. Giampaolo Pansa

ISTITUTO NAZIONALE PER LA STORIA DEL
MOVIMENTO DI LIBERAZIONE IN ITALIA
Il Direttore Generale
Sen. Avv. Giampaolo Pansa

XVI LEGISLATURA - DISEGNI DI LEGGE E RELAZIONI - DOCUMENTI

Descrizione	Voce UE	2011	2010
ONERI DA ATTIVITA' TIPICHE			
servizi	ECO-B7	67.894	37.139
godimento beni di terzi	ECO-B8	0	168
personale assimilato a lav.dipendente	ECO-B7	207.226	362.784
assicurazione patrimonio documentario	ECO-B7	2.780	2.778
spese funz.commissioni e riunioni interne	ECO-B7	4.432	6.661
trasferte e partecip.a corsi, convegni e manifestazioni di Altri	ECO-B7	3.393	4.008
organizz.convegni, corsi, mostre, ricerche e simili dalla Rete	ECO-B7	8.315	218.264
quote associative	ECO-B7	980	863
altri oneri su attività tipiche	ECO-B14	0	0
Subtotale	=	295.020	632.665
ONERI FINANZIARI E PATRIMONIALI			
su prestiti bancari	ECO-17.D	0	0
		0	0
Subtotale	=	0	0
ONERI STRAORDINARI			
sopravvenienze passive	ECO-21.C	0	0
insussistenze dell'attivo	ECO-21.C	5.599	10
Subtotale	=	5.599	10
ONERI DI SUPPORTO GENERALE			
servizi	ECO-B7	7.943	10.979
godimento beni di terzi	ECO-B8	3.547	3.540
personale dipendente-retribuzioni lorde	ECO-B9.a	25.260	25.825
personale assimilato a lav.dipendente	ECO-B7	35.387	35.387
compensi agli organi di controllo	ECO-B7	7.259	7.215
ammortamenti materiali	ECO-B10.B	11.161	12.982
rimborsi spese	ECO-B7	13.512	10.771
oneri tributari vari e raccolta rifiuti	ECO-B14	2.358	2.578
telefoniche e telematiche	ECO-B7	8.820	11.714
manutenzione ed uso beni	ECO-B7	31.979	35.784
assicurazioni	ECO-B7	3.143	3.145
materiale consumo e cancelleria	ECO-B6	5.193	6.329
spese postali e assimilate	ECO-B7	2.856	2.860
spese rappresentanza	ECO-B7	420	391
spese bancarie	ECO-B14	762	1.028
marche da bollo e assimilate	ECO-B14	263	232
trasporti e facchinaggi	ECO-B7	133	0
abbonamenti a riviste,ecc.	ECO-B14	556	1.370
personale dipendente-contributi prev.li e assist.li	ECO-B9.b	7.555	7.477
personale dipendente-tfr	ECO-B9.c	2.116	1.941
ammortamenti immateriali	ECO-B10.A	4.400	4.400
oneri diversi di gestione	ECO-B14	202	192
Subtotale	=	174.825	186.140
TOTALE ONERI PRIMA DELLE IMPOSTE	=	475.444	818.815
ires e irap dell'esercizio	ECO-22.A	9.841	10.545
TOTALE GENERALE ONERI	=	485.285	829.360

ISTITUTO NAZIONALE PER LA STORIA DEL
MOVIMENTO DI LIBERAZIONE IN ITALIA
Il Direttore Generale
Sen. Avv. *Giuliano Mari*

11

ISTITUTO NAZIONALE PER LA STORIA DEL
MOVIMENTO DI LIBERAZIONE IN ITALIA
Il Direttore Generale
Sen. Avv. *Giuliano Mari*

ISTITUTO NAZIONALE PER LA STORIA DEL
MOVIMENTO DI LIBERAZIONE IN ITALIA
Il Presidente

In riferimento al *Totale degli oneri prima delle imposte* del 2011, i costi per le attività istituzionali si sono attestati nella misura del 62,05% (77,27% nel 2010, 76,82% nel 2009 e 71,93% nel 2008) rispetto a quelli di funzionamento risultati pari al 37,95% (22,73% nel 2010, 23,18% nel 2009 e 28,07% nel 2008)

Relativamente al *Totale generale dei proventi* del 2011 i costi per le attività istituzionali hanno inciso per il **76,62%** (87,37% nel 2010, 68,10% nel 2009 e 63,36% nel 2008) mentre quelli di funzionamento hanno pesato per il **46,86%** (25,70% nel 2010, 20,55% nel 2009 e 23,44% nel 2008); le imposte ires e irap gravano per il **2,56%** (1,46% nel 2010, 1,39% nel 2009 e 1,28% nel 2008) e il **disavanzo di gestione** nel 2011 si attesta al **14,53%** (contro disavanzo di gestione del 14,53% del 2010 e avanzi di gestione 9,96% nel 2009 e 11,92% nel 2008).

Al fine di fornire un ulteriore elemento di analisi basato sui *costi sostenuti per tipologia di attività istituzionale* dell'Ente si fornisce la seguente tabella :

Tipologia degli oneri	2011	2010	Variazione
Archivio-gestione ordinaria	32.953	47.740	-14.787
Funzionamento di commissioni, ecc.	632	1.528	-896
Rivista-pubblicazione Italia contemporanea	15.960	14.599	1.361
Partecipazione a convegni e manifestazioni di Altri	2.098	3.169	-1.071
Didattica-gestione ordinaria	9.204	9.204	0
	0	0	0
Biblioteca-gestione ordinaria	103.444	99.482	3.962
Spese varie di natura istituzionale	24.619	12.223	12.396
Gestione portale e siti web	7.257	21.004	-13.747
Collane editoriali-pubblicazioni	20.760	525	20.235
Compagnia S.Paolo-SSSC4	1.924	0	1.924
	0	0	0
Compagnia S.Paolo-SSSC3	0	2.195	-2.195
Reg. Lombardia-prog. Catal.SBN-2009/10		4.100	-4.100
Fondazione MPS-progetto Reti di Memoria-2009	1.200	6.481	-5.281
Convegno Rosselli	0	0	0
Forum Guerra e Resistenza	0	0	0
Compagnia S.Paolo-Borse di studio-SSSC4	0	192.840	-192.840
Progetto Mostra "il tempo in sorte"-2009/2010	312	182.000	-181.688
Progetto "Cittadinanza, Costituzione e insegnamento della storia" a Montecitorio-2009	0	0	0
Progetto Formazione per Casa della Memoria	0	0	0
Convegno Impero fascista	0	0	0
Compagnia S.Paolo-Archivi virtuali	0	160.000	-160.000
Fondazione MPS-progetto Reti di Memoria-2010	0	10.000	-10.000
TOTALE ATTIVITA' ISTITUZIONALI	220.363	767.089	-546.726

ISTITUTO NAZIONALE PER LA STORIA DEL
MOVIMENTO DI LIBERAZIONE IN ITALIA
Il Direttore Generale
Sen. Avv. Gianfranco Moris

12

ISTITUTO NAZIONALE PER LA STORIA DEL
MOVIMENTO DI LIBERAZIONE IN ITALIA
Il Presidente

ISTITUTO NAZIONALE PER LA STORIA DEL
MOVIMENTO DI LIBERAZIONE IN ITALIA
Il Direttore Generale
Sen. Avv. Gianfranco Moris

CONTI D'ORDINE

Gli impegni ancora in carico alla fine dell'esercizio 2011 e non ancora maturati al termine dello stesso ammontano a 41.089; i medesimi sono riferibili per 30.713 a contratti in essere per la stampa di pubblicazioni e per 10.376 a costi della rivista Italia contemporanea.

4. Altre informazioni.**4.1 Riferimenti costitutivi, civilistici e legislativi dell'Ente.**

L'Istituto nazionale per la storia del movimento di Liberazione in Italia, fondato nel 1949 e istituito il 28/01/1951 (con atto notaio Marchetti n. di repertorio 8790) con il compito di raccogliere, conservare e studiare le carte della Resistenza, riconosciuto con Legge 16/01/1967 n. 3, ha natura di associazione di diritto privato ai sensi del combinato disposto di cui agli articoli 2 e 3 del Decreto legislativo delegato n. 419 del 29/10/99. E' un sistema federativo paritario degli Istituti e degli Enti associati. Ha propria personalità giuridica e autonomia amministrativa ed è intitolato a Ferruccio Parri, suo fondatore e primo presidente.

L'Istituto ha assunto personalità giuridica di diritto privato con D.M. del 27.12.2002 emanato dal Ministero per i Beni e le Attività Culturali ed è sottoposto a vigilanza del Ministero medesimo.

L'Istituto è inoltre iscritto nel registro delle persone giuridiche della Prefettura di Milano al n° d'ordine 413 della pagina 668 del volume 2. La sede legale dell'Istituto è a Milano.

4.2 Ammontare complessivo degli emolumenti spettanti agli Amministratori e ai Revisori dei Conti.

Agli Amministratori: nulla.

Ai Revisori dei conti: € 5.965 a titolo di compenso lordo riferiti all'esercizio 2011.

4.3 Numero dei dipendenti ripartito per categorie.

Relativamente al Personale figura 1 dipendente cat.C2 in carico all'Ente alla data del 31.12.2011, oltre al contingente dei Comandati presenti in numero di 5 unità a tale data. Nel corso dell'esercizio sono state corrisposte inoltre retribuzioni a 13 Collaboratori a progetto.

4.4 Dati richiesti da altre norme in aggiunta a quelli ex art.2427 c.c.

ISTITUTO NAZIONALE PER LA STORIA DEL
MOVIMENTO DI LIBERAZIONE IN ITALIA
Il Direttore Generale
Sen. Avv. Gianfranco Micheli

13

ISTITUTO NAZIONALE PER LA STORIA DEL
MOVIMENTO DI LIBERAZIONE IN ITALIA
Il Presidente

ISTITUTO NAZIONALE PER LA STORIA DEL
MOVIMENTO DI LIBERAZIONE IN ITALIA
Il Direttore Generale
Sen. Avv. Gianfranco Micheli

La Associazione non ha emesso, né potrebbe farlo, azioni di godimento, obbligazioni convertibili in azioni o titoli o valori simili.

5. Proposte

5.1 *Variatione al Bilancio preventivo per l'anno 2011.*

Non essendo ancora state formalizzate le assegnazioni relative a finanziamenti richiesti per il 2012, si rende comunque necessario, per non rallentare le attività dell'Ente, di autorizzare un ulteriore prelievo di 150.000 dall'Avanzo di amministrazione in aggiunta ai 96.700 deliberati nel Consiglio generale del dicembre scorso.


5.2 *Approvazione del Bilancio 2011 e destinazione del risultato di gestione.*

Signori Associati,


vi invitiamo ad approvare il bilancio al 31 dicembre 2011 e a deliberare in merito al disavanzo di gestione di € 100.263 che vi proponiamo di imputare a decremento del Patrimonio dell'Ente

p. il Consiglio di Amministrazione.

ISTITUTO NAZIONALE PER LA STORIA DEL
MOVIMENTO DI LIBERAZIONE IN ITALIA
Il Direttore Generale
Sen. Avv. Gianfranco Martini



ISTITUTO NAZIONALE PER LA STORIA DEL
MOVIMENTO DI LIBERAZIONE IN ITALIA
Il Presidente



ISTITUTO NAZIONALE PER LA STORIA DEL
MOVIMENTO DI LIBERAZIONE IN ITALIA
Il Direttore Generale
Sen. Avv. Gianfranco Martini



