

SENATO DELLA REPUBBLICA

————— XVI LEGISLATURA —————

Doc. XCVI
n. 4

RELAZIONE

SULL'APPLICAZIONE DELLA NORMATIVA IN MATERIA DI PATROCINIO A SPESE DELLO STATO RIFERITA AI PROCEDIMENTI CIVILI

(Anni 2009-2010)

(Articolo 294 del testo unico delle disposizioni legislative e regolamentari in materia di spese di giustizia, di cui al decreto del Presidente della Repubblica 30 maggio 2002, n. 115)

Presentata dal Ministro della giustizia

(ALFANO)

—————
Comunicata alla Presidenza il 15 luglio 2011
—————

PATROCINIO A SPESE DELLO STATO

NEL PROCESSO CIVILE

ALLEGATO 1

Nota tecnica relativa alla trasmissione dei dati rilevati per il patrocinio a spese dello Stato in materia civile

Si allegano i dati statistici utili alla stesura della relazione sul patrocinio a spese dello Stato in materia civile relativamente agli anni 2009 e 2010 che il Sig. Ministro esporrà in Parlamento entro il 30 giugno p.v..

I dati sono stati rilevati presso gli uffici di corte d'appello, tribunale per i minorenni, tribunale e giudici di pace con:

- un modello di rilevazione annuale predisposto per la raccolta dei dati relativi alle istanze di ammissioni al patrocinio a spese dello Stato e agli esiti delle stesse;
- un modello di rilevazione semestrale (modello 1/A/SG) predisposto per rilevare le spese pagate dall'Erario comprendenti quindi anche gli importi liquidati (in particolare il totale liquidato e gli onorari ai difensori) per patrocinio a spese dello Stato in materia civile.

I dati relativi agli importi liquidati sono rilevati anche nel modello annuale ma dall'esperienza maturata in questi anni si può affermare che i dati trasmessi nel modello semestrale sono qualitativamente migliori, quindi più affidabili, di quelli rilevati nel modello annuale.

I motivi della mancata coincidenza dei dati rilevati nei due modelli statistici considerati si possono riassumere nei seguenti punti:

- Mancanza di un registro informatizzato;
- Errori materiali nel calcolo dei costi effettuati spesso da due persone diverse, una referente per la rilevazione annuale e l'altra per la rilevazione semestrale;
- Errori d'inserimento nelle maschere d'acquisizione dati riprodecesti i modelli di rilevazione;
- Il calcolo dell'IVA.

Pertanto, dopo aver proceduto al sollecito degli uffici non rispondenti, si sono elaborati i dati:

- delle istanze e degli esiti delle stesse comunicati dai Consigli dell'Ordine presso i tribunali rispondenti alla rilevazione annuale in entrambi gli anni presi in esame (2009 e 2010);
- degli importi liquidati per patrocinio a spese dello Stato in materia civile (totale liquidato e onorari ai difensori) comunicati dagli uffici del punto precedente rispondenti, in entrambi gli anni considerati (2009 e 2010), anche alla rilevazione semestrale. Laddove un ufficio fosse risultato rispondente solo parzialmente alla rilevazione semestrale (per esempio rispondente solo a un semestre degli anni presi in considerazione), si sono presi in considerazione i dati degli importi comunicati con il modello annuale.

I dati allegati alla presente nota sono aggiornati al 5 maggio 2011.

Per quanto riguarda gli uffici che non sono stati considerati nell'analisi perché inadempienti alla rilevazione annuale per almeno un anno preso in esame, si possono fare le seguenti considerazioni:

- Per le corti d'appello, gli uffici di Cagliari e L'Aquila, essendo inadempienti per almeno un anno preso in esame, non sono stati inclusi nell'elaborazione dei dati; sulla base dei dati trasmessi con i modelli semestrali negli anni 2009 e 2010 si è stimato che il peso dell'inadempienza delle corti

d'appello suddette sia circa il 6% del totale liquidato dalle corti d'appello per patrocinio a spese dello Stato in materia civile.

- Per i tribunali per i minorenni, gli uffici di Caltanissetta, Roma, Salerno, Sassari e Trieste sono stati esclusi dall'elaborazione perché non rispondenti per almeno un anno preso in esame; in base ai dati trasmessi con i modelli semestrali nell'2006 (anno in cui tutti i tribunali per i minorenni risultano adempienti) dagli uffici suddetti si è stimato che il peso della loro inadempienza sia circa il 11% del totale liquidato dei tribunali per i minorenni per patrocinio a spese dello Stato in materia civile.
- Per i tribunali e le sezioni distaccate, 136 sono gli uffici (v. elenco allegato) non inclusi nell'elaborazione dei dati perché non rispondenti per almeno un anno preso in esame. Si segnala in particolare l'inadempienza del tribunale di Bologna, Brescia, Cagliari, Caltanissetta, Napoli, Potenza, Roma e Salerno. In base ai dati trasmessi con i modelli semestrali nell'anno 2006 (anno in cui si registra una bassa percentuale d'inadempienza) si è stimato che il peso dei 136 uffici inadempienti sia circa il 33% del totale liquidato dai tribunali e dalle sezioni distaccate per patrocinio a spese dello Stato in materia civile.
- Per i giudici di pace, 343 sono gli uffici (v. elenco allegato) non inclusi nell'elaborazione dei dati perché non rispondenti per almeno un anno preso in esame. Si segnala in particolare l'inadempienza del giudice di pace di Brescia, Cagliari, Firenze, Genova, Messina, Milano, Napoli, Potenza, Roma e Venezia. In base ai dati trasmessi con i modelli semestrali nell'anno 2009 da 207 (fra cui gli uffici di Cagliari, Firenze, Messina, Milano, Napoli, Potenza, Roma e Venezia) dei 343 uffici si è stimato che il peso dell'inadempienza sia circa il 17% del totale liquidato dai giudice di pace per patrocinio a spese dello Stato in materia civile.

A completamento di quanto esposto sopra si fornisce anche una tabella in cui vengono riportate, per tipologia d'ufficio le stime nazionali degli importi liquidati per patrocinio a spese dello Stato in materia civile. Tali stime sono state così elaborate:


- Per stimare i costi sostenuti per la liquidazione degli onorari ai difensori si è ipotizzato che il rapporto, determinato nel campione degli uffici rispondenti, tra l'importo liquidato per gli onorari ai difensori per il patrocinio civile e il totale dell'importo liquidato ai difensori sia lo stesso anche per gli uffici non rispondenti;
- Per stimare il totale del costo sostenuto per il patrocinio a spese dello Stato in materia civile si è ipotizzato che il rapporto, determinato nel campione degli uffici rispondenti, tra il rapporto tra l'importo per onorari ai difensori per il patrocinio civile e il totale liquidato per il patrocinio civile sia lo stesso anche per gli uffici non rispondenti.

Le stime riportate in detta tabella possono essere utilizzate per fare valutazioni sul costo complessivo nazionale del patrocinio a spese dello Stato in materia civile.

Rilevazione "Relazione al Parlamento sul Patrocinio a spese dello Stato nel processo civile"
 Anni 2009 2010
 Situazione uffici rispondenti al 5/5/2011

Uffici	Uffici interrogati	Uffici rispondenti 2009 2010	Uffici rispondenti solo 2009	Uffici Non rispondenti
Corte di appello	29	27	1	1
Tribunale per i minorenni	29	24	1	4
Tribunale ordinario	385	249	34	102
Giudice di pace	846	503	54	289

Situazione rispondenti per tipologia di ufficio



Fonte: Direzione Generale di Statistica
 Dati aggiornati al 5 maggio 2011

**Uffici di Corte d'Appello non rispondenti al 5/5/2011 alla rilevazione "Relazione
al Parlamento sul Gratuito Patrocinio in materia civile"
Anni 2009 - 2010**

Sede	Anno
Cagliari	Anno 2009
	Anno 2010
L'Aquila	Anno 2010

**Uffici non rispondenti al 5 maggio 2011 alla rilevazione
"Relazione al Parlamento sul Gratuito Patrocinio nel processo civile"
Anni 2009 - 2010
Tribunale per i Minorenni**

Sede	Anno
Caltanissetta	Anno 2009
	Anno 2010
Roma	Anno 2009
	Anno 2010
Salerno	Anno 2009
	Anno 2010
Sassari	Anno 2010
	Anno 2009
Trieste	Anno 2010

**Uffici non rispondenti al 5 maggio 2011 alla rilevazione
"Relazione al Parlamento sul Gratuito Patrocinio nel processo civile"
Anni 2009 - 2010
Tribunale Ordinario**

Tab 2. Uffici di Tribunale non rispondenti all'anno 2010

Distretto	Ufficio	Sede
ANCONA	Tribunale ordinario sede centrale	MACERATA
	Sezione distaccata di Tribunale Ordinario	CIVITANOVA MARCHE
	Sezione distaccata di Tribunale Ordinario	JESI
BARI	Sezione distaccata di Tribunale Ordinario	CERIGNOLA
	Sezione distaccata di Tribunale Ordinario	RUVO DI PUGLIA
CAGLIARI	Tribunale ordinario sede centrale	CAGLIARI
	Sezione distaccata di Tribunale Ordinario	SANLURI
CAMPOBASSO	Sezione distaccata di Tribunale Ordinario	TERMOLI
CATANIA	Sezione distaccata di Tribunale Ordinario	GRAMMICHELE
GENOVA	Tribunale ordinario sede centrale	SANREMO
L'AQUILA	Tribunale ordinario sede centrale	PESCARA
LECCE	Sezione distaccata di Tribunale Ordinario	FASANO
	Sezione distaccata di Tribunale Ordinario	GROTTAGLIE
	Sezione distaccata di Tribunale Ordinario	NARDO'
MILANO	Tribunale ordinario sede centrale	VOGHERA
	Sezione distaccata di Tribunale Ordinario	ABBIATEGRASSO
	Sezione distaccata di Tribunale Ordinario	MORBEGNO
NAPOLI	Sezione distaccata di Tribunale Ordinario	PORTICI
PALERMO	Sezione distaccata di Tribunale Ordinario	CEFALU'
	Sezione distaccata di Tribunale Ordinario	PARTINICO
PERUGIA	Sezione distaccata di Tribunale Ordinario	FOLIGNO
REGGIO CALABRIA	Sezione distaccata di Tribunale Ordinario	CINQUEFRONDI
ROMA	Sezione distaccata di Tribunale Ordinario	BRACCIANO
	Sezione distaccata di Tribunale Ordinario	PALESTRINA
SALERNO	Tribunale ordinario sede centrale	NOCERA INFERIORE
	Tribunale ordinario sede centrale	SALERNO
	Sezione distaccata di Tribunale Ordinario	CAVA DE' TIRRENI
	Sezione distaccata di Tribunale Ordinario	MONTECORVINO ROVELLA
TRENTO	Sezione distaccata di Tribunale Ordinario	BRESSANONE/BRIXEN
	Sezione distaccata di Tribunale Ordinario	CLES
TRIESTE	Tribunale ordinario sede centrale	PORDENONE
	Tribunale ordinario sede centrale	TOLMEZZO
	Sezione distaccata di Tribunale Ordinario	SAN VITO AL TAGLIAMENTO
VENEZIA	Tribunale ordinario sede centrale	PADOVA

**Uffici non rispondenti al 5 maggio 2011 alla rilevazione
"Relazione al Parlamento sul Gratuito Patrocinio nel processo civile"
Anni 2009 - 2010
Giudice di Pace**

Tab 2. Uffici di Giudice di Pace non rispondenti all'anno 2010

DISTRETTO	SEDE
ANCONA	CAMERINO MACERATA SAN SEVERINO MARCHE SENGALLIA
BARI	BARLETTA BISCEGLIE CANOSA DI PUGLIA CASAMASSIMA PUTIGNANO RUTIGLIANO
BOLOGNA	MONTECCHIO EMILIA
BRESCIA	MANTOVA SALO' ZOGNO
CAGLIARI	BONO JERZU
CAMPOBASSO	CAROVILLI CASTEL SAN VINCENZO FROSOLONE VENAFRO
CATANZARO	TIRIOLO
GENOVA	CAIRO MONTENOTTE RAPALLO
L'AQUILA	ATESSA CAPESTRANO CASOLI
LECCE	OTRANTO
MESSINA	SANT'AGATA DI MILITELLO
MILANO	DESIO
NAPOLI	COLLE SANNITA LAURO NAPOLI SANTA MARIA CAPUA VETERE
PALERMO	CASTELLAMMARE DEL GOLFO MEZZOJUSO RAVANUSA TERMINI IMERESE
POTENZA	ACERENZA AVIGLIANO VIETRI DI POTENZA
ROMA	CASTELNUOVO DI PORTO CIVITA CASTELLANA ROCCA SINIBALDA RONCIGLIONE
SALERNO	SALA CONSILINA
TORINO	VALENZA
TRENTO	CALDARO SULLA STRADA DEL VINO/KALTERN AN DER WEINSTRASSE CHIUSA/KLAUSEN
TRIESTE	PONTEBBA
VENEZIA	AGORDO CAMPOSAMPIERO CITTADELLA PIEVE DI CADORE PIOVE DI SACCO

PATROCINIO A SPESE DELLO STATO

NEL PROCESSO CIVILE

ALLEGATO 2

Costi per patrocinio a spese dello Stato nel processo civile

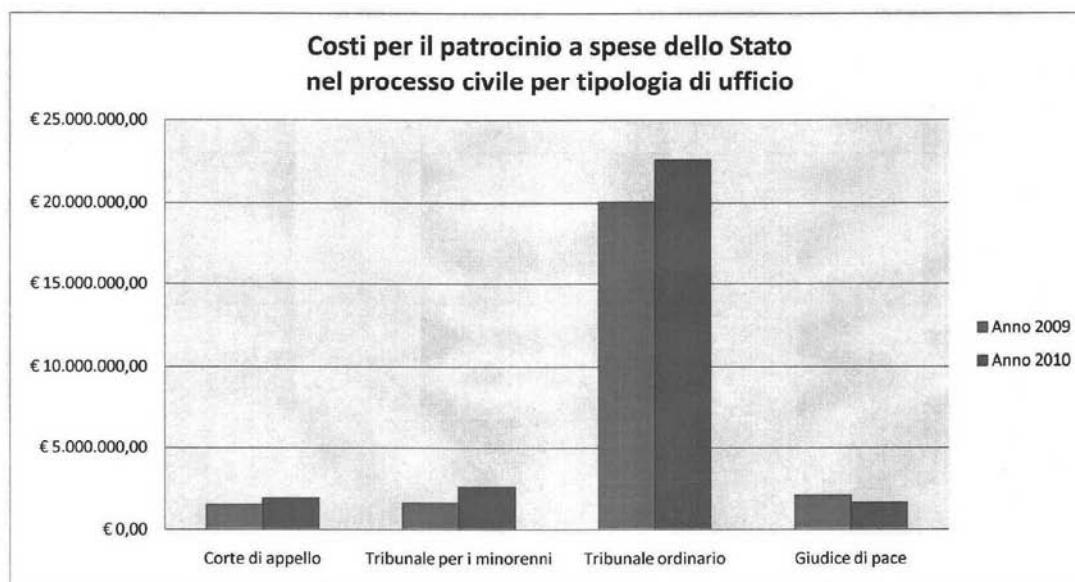
Anni 2009 - 2010

Dato nazionale

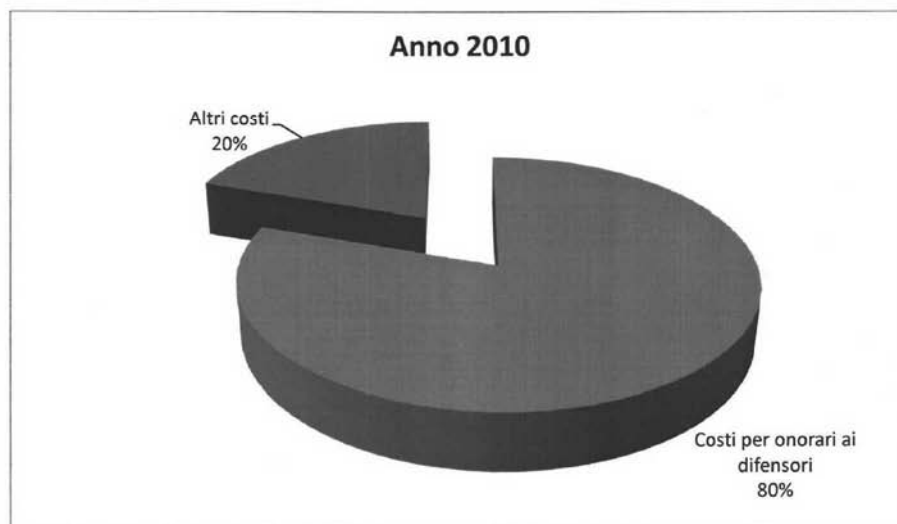
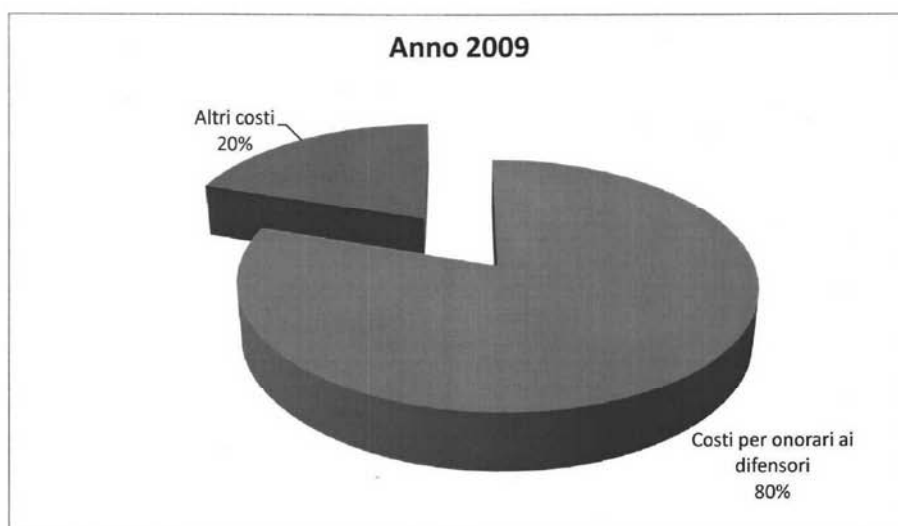
Uffici rispondenti ad entrambi gli anni

Uffici		Anno 2009	Anno 2010	Variazione 2010 vs 2009
Corte di appello	Costi per onorari ai difensori	€ 1.273.333,90	€ 1.574.113,15	24%
	Altri costi (*)	€ 255.458,46	€ 338.795,87	33%
	Totale dei costi	€ 1.528.792,36	€ 1.912.909,02	25%
Tribunale per i minorenni	Costi per onorari ai difensori	€ 1.331.752,26	€ 2.008.603,75	51%
	Altri costi (*)	€ 279.356,49	€ 588.017,58	110%
	Totale dei costi	€ 1.611.108,75	€ 2.596.621,33	61%
Tribunale ordinario	Costi per onorari ai difensori	€ 15.893.722,15	€ 18.084.225,20	14%
	Altri costi (*)	€ 4.164.781,82	€ 4.486.565,56	8%
	Totale dei costi	€ 20.058.503,97	€ 22.570.790,76	13%
Giudice di pace	Costi per onorari ai difensori	€ 1.726.284,02	€ 1.338.069,59	-22%
	Altri costi (*)	€ 341.264,87	€ 298.373,03	-13%
	Totale dei costi	€ 2.067.548,89	€ 1.636.442,62	-21%
Totale uffici rispondenti	Costi per onorari ai difensori	€ 20.225.092,33	€ 23.005.011,69	14%
	Altri costi (*)	€ 5.040.861,64	€ 5.711.752,04	13%
	Totale dei costi	€ 25.265.953,97	€ 28.716.763,73	14%

(*) Tra cui spese di viaggio e indennità di trasferta, spese sostenute per lo svolgimento dell'incarico, spese di stampa, spese per il compimento dell'opera non eseguita o per la distruzione di quella compiuta nel processo civile, oneri previdenziali e IVA.



Costi per il patrocinio a spese dello Stato nel processo civile
Distribuzione per tipologia di costo
Uffici rispondenti ad entrambi gli anni



XVI LEGISLATURA – DISEGNI DI LEGGE E RELAZIONI - DOCUMENTI

**Dati distrettuali e nazionali relativi agli importi liquidati per patrocinio a spese dello Stato in materia civile rilevati presso gli Uffici di Corte d'Appello
Anni 2009 - 2010**

Distretto	Valori	Anno 2009	Anno 2010	Variazioni Percentuali
ANCONA	Onorari Ai Difensori per il Patrocinio Civile	€ 27.084,14	€ 71.423,09	163,71%
	Altri importi liquidati per il Patrocinio Civile	€ 4.433,41	€ 15.109,55	240,81%
	Totale degli importi liquidati per il Patrocinio Civile	€ 31.517,55	€ 86.532,64	174,55%
BARI	Onorari Ai Difensori per il Patrocinio Civile	€ 13.858,83	€ 58.445,72	321,72%
	Altri importi liquidati per il Patrocinio Civile	€ 2.706,86	€ 12.052,50	345,26%
	Totale degli importi liquidati per il Patrocinio Civile	€ 16.565,69	€ 70.498,22	325,57%
BOLOGNA	Onorari Ai Difensori per il Patrocinio Civile	€ 14.718,26	€ 23.665,49	60,79%
	Altri importi liquidati per il Patrocinio Civile	€ 2.586,04	€ 5.869,03	126,95%
	Totale degli importi liquidati per il Patrocinio Civile	€ 17.304,30	€ 29.534,52	70,68%
BRESCIA	Onorari Ai Difensori per il Patrocinio Civile	€ 55.813,00	€ 82.139,09	47,17%
	Altri importi liquidati per il Patrocinio Civile	€ 13.038,23	€ 21.499,28	64,89%
	Totale degli importi liquidati per il Patrocinio Civile	€ 68.851,23	€ 103.638,37	50,53%
CAGLIARI	Onorari Ai Difensori per il Patrocinio Civile	€ 6.524,45	€ 11.058,75	69,50%
	Altri importi liquidati per il Patrocinio Civile	€ 1.128,71	€ 2.259,59	100,19%
	Totale degli importi liquidati per il Patrocinio Civile	€ 7.653,16	€ 13.318,34	74,02%
CALTANISSETTA	Onorari Ai Difensori per il Patrocinio Civile	€ 25.368,25	€ 16.190,64	-36,18%
	Altri importi liquidati per il Patrocinio Civile	€ 4.497,71	€ 3.145,18	-30,07%
	Totale degli importi liquidati per il Patrocinio Civile	€ 29.865,96	€ 19.335,82	-35,26%
CAMPOBASSO	Onorari Ai Difensori per il Patrocinio Civile	€ 13.126,50	€ 16.440,78	25,25%
	Altri importi liquidati per il Patrocinio Civile	€ 1.749,24	€ 2.637,99	50,81%
	Totale degli importi liquidati per il Patrocinio Civile	€ 14.875,74	€ 19.078,77	28,25%
CATANIA	Onorari Ai Difensori per il Patrocinio Civile	€ 183.332,57	€ 229.286,36	25,07%
	Altri importi liquidati per il Patrocinio Civile	€ 32.679,97	€ 44.897,58	37,39%
	Totale degli importi liquidati per il Patrocinio Civile	€ 216.012,54	€ 274.183,94	26,93%
CATANZARO	Onorari Ai Difensori per il Patrocinio Civile	€ 40.415,46	€ 52.475,09	29,84%
	Altri importi liquidati per il Patrocinio Civile	€ 6.435,88	€ 10.224,82	58,87%
	Totale degli importi liquidati per il Patrocinio Civile	€ 46.851,34	€ 62.699,91	33,83%
FIRENZE	Onorari Ai Difensori per il Patrocinio Civile	€ 0,00	€ 102.169,54	-
	Altri importi liquidati per il Patrocinio Civile	€ 0,00	€ 19.078,95	-
	Totale degli importi liquidati per il Patrocinio Civile	€ 0,00	€ 121.248,49	-
GENOVA	Onorari Ai Difensori per il Patrocinio Civile	€ 23.800,53	€ 56.066,79	135,57%
	Altri importi liquidati per il Patrocinio Civile	€ 5.871,52	€ 10.944,96	86,41%
	Totale degli importi liquidati per il Patrocinio Civile	€ 29.672,05	€ 67.011,75	125,84%
LECCE	Onorari Ai Difensori per il Patrocinio Civile	€ 37.330,88	€ 111.024,99	197,41%
	Altri importi liquidati per il Patrocinio Civile	€ 5.433,83	€ 22.270,57	309,85%
	Totale degli importi liquidati per il Patrocinio Civile	€ 42.764,71	€ 133.295,56	211,70%
MESSINA	Onorari Ai Difensori per il Patrocinio Civile	€ 63.931,76	€ 53.597,25	-16,16%
	Altri importi liquidati per il Patrocinio Civile	€ 11.297,60	€ 9.302,89	-17,66%
	Totale degli importi liquidati per il Patrocinio Civile	€ 75.229,36	€ 62.900,14	-16,39%
MILANO	Onorari Ai Difensori per il Patrocinio Civile	€ 208.013,70	€ 42.660,31	-79,49%
	Altri importi liquidati per il Patrocinio Civile	€ 43.138,20	€ 13.624,73	-68,42%
	Totale degli importi liquidati per il Patrocinio Civile	€ 251.151,90	€ 56.285,04	-77,59%
NAPOLI	Onorari Ai Difensori per il Patrocinio Civile	€ 9.458,44	€ 0,00	-100,00%
	Altri importi liquidati per il Patrocinio Civile	€ 2.118,69	€ 0,00	-100,00%
	Totale degli importi liquidati per il Patrocinio Civile	€ 11.577,13	€ 0,00	-100,00%
PALERMO	Onorari Ai Difensori per il Patrocinio Civile	€ 77.659,51	€ 110.848,53	42,74%
	Altri importi liquidati per il Patrocinio Civile	€ 15.585,99	€ 22.783,82	46,18%
	Totale degli importi liquidati per il Patrocinio Civile	€ 93.245,50	€ 133.632,35	43,31%
PERUGIA	Onorari Ai Difensori per il Patrocinio Civile	€ 3.452,07	€ 42.277,11	1124,69%
	Altri importi liquidati per il Patrocinio Civile	€ 893,25	€ 10.194,39	1041,27%
	Totale degli importi liquidati per il Patrocinio Civile	€ 4.345,32	€ 52.471,50	1107,54%
POTENZA	Onorari Ai Difensori per il Patrocinio Civile	€ 33.628,83	€ 29.626,64	-11,90%
	Altri importi liquidati per il Patrocinio Civile	€ 6.326,80	€ 7.160,36	13,18%
	Totale degli importi liquidati per il Patrocinio Civile	€ 39.955,63	€ 36.787,00	-7,93%

**Dati distrettuali e nazionali relativi agli importi liquidati per patrocinio a spese dello Stato in materia civile rilevati presso gli Uffici di Corte d'Appello
Anni 2009 - 2010**

Distretto	Valori	Anno 2009	Anno 2010	Variazioni Percentuali
REGGIO CALABRIA	Onorari Ai Difensori per il Patrocinio Civile	€ 32.243,43	€ 16.790,90	-47,92%
	Altri importi liquidati per il Patrocinio Civile	€ 6.928,14	€ 4.213,23	-39,19%
	Totale degli importi liquidati per il Patrocinio Civile	€ 39.171,57	€ 21.004,13	-46,38%
ROMA	Onorari Ai Difensori per il Patrocinio Civile	€ 185.185,33	€ 144.068,78	-22,20%
	Altri importi liquidati per il Patrocinio Civile	€ 39.010,40	€ 29.439,12	-24,54%
	Totale degli importi liquidati per il Patrocinio Civile	€ 224.195,73	€ 173.507,90	-22,61%
SALERNO	Onorari Ai Difensori per il Patrocinio Civile	€ 49.919,12	€ 55.904,60	11,99%
	Altri importi liquidati per il Patrocinio Civile	€ 7.319,18	€ 11.668,15	59,42%
	Totale degli importi liquidati per il Patrocinio Civile	€ 57.238,30	€ 67.572,75	18,06%
TORINO	Onorari Ai Difensori per il Patrocinio Civile	€ 75.382,47	€ 122.007,33	61,85%
	Altri importi liquidati per il Patrocinio Civile	€ 15.474,40	€ 31.789,18	105,43%
	Totale degli importi liquidati per il Patrocinio Civile	€ 90.856,87	€ 153.796,51	69,27%
TRENTO	Onorari Ai Difensori per il Patrocinio Civile	€ 45.707,15	€ 65.115,73	42,46%
	Altri importi liquidati per il Patrocinio Civile	€ 15.086,89	€ 20.448,86	35,54%
	Totale degli importi liquidati per il Patrocinio Civile	€ 60.794,04	€ 85.564,59	40,75%
TRIESTE	Onorari Ai Difensori per il Patrocinio Civile	€ 19.222,08	€ 33.593,90	74,77%
	Altri importi liquidati per il Patrocinio Civile	€ 4.832,30	€ 4.939,14	2,21%
	Totale degli importi liquidati per il Patrocinio Civile	€ 24.054,38	€ 38.533,04	60,19%
VENEZIA	Onorari Ai Difensori per il Patrocinio Civile	€ 28.157,14	€ 27.235,74	-3,27%
	Altri importi liquidati per il Patrocinio Civile	€ 6.885,22	€ 3.242,00	-52,91%
	Totale degli importi liquidati per il Patrocinio Civile	€ 35.042,36	€ 30.477,74	-13,03%
Dato Nazionale	Onorari Ai Difensori per il Patrocinio Civile	€ 1.273.333,90	€ 1.574.113,15	23,62%
	Altri importi liquidati per il Patrocinio Civile	€ 255.458,46	€ 338.795,87	32,62%
	Totale degli importi liquidati per il Patrocinio Civile	€ 1.528.792,36	€ 1.912.909,02	25,13%

Fonte: Ministero della Giustizia, Direzione Generale di Statistica
Dati aggiornati al 5/5/2011

XVI LEGISLATURA – DISEGNI DI LEGGE E RELAZIONI - DOCUMENTI

Costi per patrocinio a spese dello Stato nel processo civile

Anni 2009 - 2010

Tribunale per i Minorenni

Uffici rispondenti ad entrambi gli anni

Distretto	Valori	Anno 2009	Anno 2010	Variazioni 2010 vs 2009
ANCONA	Costi per onorari ai difensori	€ 23.170,07	€ 15.977,12	-31%
	Altri costi (*)	€ 4.217,28	€ 3.981,97	-6%
	Totale dei costi	€ 27.387,35	€ 19.959,09	-27%
BARI	Costi per onorari ai difensori	€ 63.514,55	€ 108.338,26	71%
	Altri costi (*)	€ 11.058,18	€ 23.574,95	113%
	Totale dei costi	€ 74.572,73	€ 131.913,21	77%
BOLOGNA	Costi per onorari ai difensori	€ 99.851,04	€ 71.903,47	-28%
	Altri costi (*)	€ 21.732,26	€ 20.075,54	-8%
	Totale dei costi	€ 121.583,30	€ 91.979,01	-24%
BRESCIA	Costi per onorari ai difensori	€ 41.618,77	€ 127.373,35	206%
	Altri costi (*)	€ 10.397,24	€ 34.984,87	236%
	Totale dei costi	€ 52.016,01	€ 162.358,22	212%
CAGLIARI	Costi per onorari ai difensori	€ 169.050,89	€ 254.955,32	51%
	Altri costi (*)	€ 34.618,39	€ 66.001,68	91%
	Totale dei costi	€ 203.669,28	€ 320.957,00	58%
CAMPOBASSO	Costi per onorari ai difensori	€ 5.500,41	€ 16.183,24	194%
	Altri costi (*)	€ 611,09	€ 1.734,10	184%
	Totale dei costi	€ 6.111,50	€ 17.917,34	193%
CATANIA	Costi per onorari ai difensori	€ 65.612,45	€ 112.593,12	72%
	Altri costi (*)	€ 12.484,34	€ 19.228,21	54%
	Totale dei costi	€ 78.096,79	€ 131.821,33	69%
CATANZARO	Costi per onorari ai difensori	€ 72.189,52	€ 63.925,71	-11%
	Altri costi (*)	€ 13.173,70	€ 26.675,24	102%
	Totale dei costi	€ 85.363,22	€ 90.600,95	6%
FIRENZE	Costi per onorari ai difensori	€ 81.938,55	€ 154.567,27	89%
	Altri costi (*)	€ 16.221,71	€ 35.422,79	118%
	Totale dei costi	€ 98.160,26	€ 189.990,06	94%
GENOVA	Costi per onorari ai difensori	€ 30.255,83	€ 14.110,78	-53%
	Altri costi (*)	€ 7.428,79	€ 22.452,45	202%
	Totale dei costi	€ 37.684,62	€ 36.563,23	-3%
L'AQUILA	Costi per onorari ai difensori	€ 14.569,41	€ 85.001,20	483%
	Altri costi (*)	€ 2.357,41	€ 16.089,56	583%
	Totale dei costi	€ 16.926,82	€ 101.090,76	497%
LECCE	Costi per onorari ai difensori	€ 53.671,92	€ 87.963,45	64%
	Altri costi (*)	€ 10.271,20	€ 30.433,64	196%
	Totale dei costi	€ 63.943,12	€ 118.397,09	85%
MESSINA	Costi per onorari ai difensori	€ 19.690,12	€ 31.852,45	62%
	Altri costi (*)	€ 3.080,90	€ 4.147,93	35%
	Totale dei costi	€ 22.771,02	€ 36.000,38	58%
MILANO	Costi per onorari ai difensori	€ 191.307,30	€ 38.075,04	-80%
	Altri costi (*)	€ 46.175,67	€ 64.453,19	40%
	Totale dei costi	€ 237.482,97	€ 102.528,23	-57%
NAPOLI	Costi per onorari ai difensori	€ 106.810,02	€ 189.557,23	77%
	Altri costi (*)	€ 14.928,09	€ 29.200,20	96%
	Totale dei costi	€ 121.738,11	€ 218.757,43	80%
PALERMO	Costi per onorari ai difensori	€ 63.589,85	€ 29.140,01	-54%
	Altri costi (*)	€ 10.104,92	€ 7.759,86	-23%
	Totale dei costi	€ 73.694,77	€ 36.899,87	-50%
PERUGIA	Costi per onorari ai difensori	€ 33.758,13	€ 25.068,46	-26%
	Altri costi (*)	€ 7.585,26	€ 8.838,64	17%
	Totale dei costi	€ 41.343,39	€ 33.907,10	-18%
POTENZA	Costi per onorari ai difensori	€ 7.621,87	€ 36.697,70	381%
	Altri costi (*)	€ 1.358,81	€ 9.532,88	602%
	Totale dei costi	€ 8.980,68	€ 46.230,58	415%

Costi per patrocinio a spese dello Stato nel processo civile

Anni 2009 - 2010

Tribunale per i Minorenni

Uffici rispondenti ad entrambi gli anni

Distretto	Valori	Anno 2009	Anno 2010	Variazioni 2010 vs 2009
REGGIO CALABRIA	Costi per onorari ai difensori	€ 20.608,11	€ 22.651,89	10%
	Altri costi (*)	€ 3.067,26	€ 10.132,61	230%
	Totale dei costi	€ 23.675,37	€ 32.784,50	38%
TORINO	Costi per onorari ai difensori	€ 19.480,89	€ 359.247,12	1744%
	Altri costi (*)	€ 1.636,51	€ 84.871,83	5086%
	Totale dei costi	€ 21.117,40	€ 444.118,95	2003%
TRENTO	Costi per onorari ai difensori	€ 90.302,19	€ 112.660,09	25%
	Altri costi (*)	€ 34.112,27	€ 38.513,20	13%
	Totale dei costi	€ 124.414,46	€ 151.173,29	22%
VENEZIA	Costi per onorari ai difensori	€ 57.640,37	€ 50.761,47	-12%
	Altri costi (*)	€ 12.735,21	€ 29.912,24	135%
	Totale dei costi	€ 70.375,58	€ 80.673,71	15%
Dato Nazionale	Costi per onorari ai difensori	€ 1.331.752,26	€ 2.008.603,75	51%
	Altri costi (*)	€ 279.356,49	€ 588.017,58	110%
	Totale dei costi	€ 1.611.108,75	€ 2.596.621,33	61%

(*) Tra cui spese di viaggio e indennità di trasferta, spese sostenute per lo svolgimento dell'incarico, spese di stampa, spese per il compimento dell'opera non eseguita o per la distruzione di quella compiuta nel processo civile, oneri previdenziali e IVA

XVI LEGISLATURA – DISEGNI DI LEGGE E RELAZIONI - DOCUMENTI

Costi per patrocinio a spese dello Stato nel processo civile

Anni 2009 - 2010

Tribunale Ordinario

Uffici rispondenti ad entrambi gli anni

Distretto	Valori	Anno 2009	Anno 2010	Variazioni 2010 vs 2009
ANCONA	Costi per onorari ai difensori	€ 438.895,73	€ 586.732,83	34%
	Altri costi (*)	€ 99.177,79	€ 137.749,19	39%
	Totale dei costi	€ 538.073,52	€ 724.482,02	35%
BARI	Costi per onorari ai difensori	€ 409.072,75	€ 724.632,26	77%
	Altri costi (*)	€ 77.876,57	€ 156.920,34	101%
	Totale dei costi	€ 486.949,32	€ 881.552,60	81%
BOLOGNA	Costi per onorari ai difensori	€ 429.773,69	€ 333.126,16	-22%
	Altri costi (*)	€ 92.536,06	€ 84.525,87	-9%
	Totale dei costi	€ 522.309,75	€ 417.652,03	-20%
BRESCIA	Costi per onorari ai difensori	€ 79.953,79	€ 251.986,15	215%
	Altri costi (*)	€ 19.507,38	€ 65.019,52	233%
	Totale dei costi	€ 99.461,17	€ 317.005,67	219%
CAGLIARI	Costi per onorari ai difensori	€ 256.494,38	€ 488.154,48	90%
	Altri costi (*)	€ 49.651,52	€ 99.227,06	100%
	Totale dei costi	€ 306.145,90	€ 587.381,54	92%
CALTANISSETTA	Costi per onorari ai difensori	€ 73.921,00	€ 206.063,49	179%
	Altri costi (*)	€ 16.530,42	€ 48.476,50	193%
	Totale dei costi	€ 90.451,42	€ 254.539,99	181%
CAMPOBASSO	Costi per onorari ai difensori	€ 90.809,05	€ 328.951,09	262%
	Altri costi (*)	€ 25.244,02	€ 104.171,99	313%
	Totale dei costi	€ 116.053,07	€ 433.123,08	273%
CATANIA	Costi per onorari ai difensori	€ 1.870.770,95	€ 1.764.256,32	-6%
	Altri costi (*)	€ 311.616,81	€ 328.928,58	6%
	Totale dei costi	€ 2.182.387,76	€ 2.093.184,90	-4%
CATANZARO	Costi per onorari ai difensori	€ 833.770,32	€ 948.691,15	14%
	Altri costi (*)	€ 225.849,80	€ 246.417,75	9%
	Totale dei costi	€ 1.059.620,12	€ 1.195.108,90	13%
FIRENZE	Costi per onorari ai difensori	€ 1.264.449,79	€ 1.393.948,51	10%
	Altri costi (*)	€ 339.457,05	€ 376.124,18	11%
	Totale dei costi	€ 1.603.906,84	€ 1.770.072,69	10%
GENOVA	Costi per onorari ai difensori	€ 359.680,01	€ 705.440,05	96%
	Altri costi (*)	€ 131.075,70	€ 273.307,61	109%
	Totale dei costi	€ 490.755,71	€ 978.747,66	99%
L'AQUILA	Costi per onorari ai difensori	€ 196.887,08	€ 172.986,75	-12%
	Altri costi (*)	€ 38.680,11	€ 40.263,19	4%
	Totale dei costi	€ 235.567,19	€ 213.249,94	-9%
LECCE	Costi per onorari ai difensori	€ 409.974,62	€ 636.157,11	55%
	Altri costi (*)	€ 72.596,16	€ 115.882,59	60%
	Totale dei costi	€ 482.570,78	€ 752.039,70	56%
MESSINA	Costi per onorari ai difensori	€ 363.093,19	€ 379.486,12	5%
	Altri costi (*)	€ 87.063,87	€ 147.251,44	69%
	Totale dei costi	€ 450.157,06	€ 526.737,56	17%
MILANO	Costi per onorari ai difensori	€ 3.016.481,44	€ 2.417.411,43	-20%
	Altri costi (*)	€ 1.346.856,35	€ 763.882,05	-43%
	Totale dei costi	€ 4.363.337,79	€ 3.181.293,48	-27%
NAPOLI	Costi per onorari ai difensori	€ 290.346,06	€ 460.849,59	59%
	Altri costi (*)	€ 50.704,20	€ 73.988,81	46%
	Totale dei costi	€ 341.050,26	€ 534.838,40	57%
PALERMO	Costi per onorari ai difensori	€ 1.503.189,68	€ 1.869.910,30	24%
	Altri costi (*)	€ 305.159,49	€ 381.487,33	25%
	Totale dei costi	€ 1.808.349,17	€ 2.251.397,63	25%
PERUGIA	Costi per onorari ai difensori	€ 228.368,12	€ 247.908,43	9%
	Altri costi (*)	€ 49.196,51	€ 54.368,77	11%
	Totale dei costi	€ 277.564,63	€ 302.277,20	9%
POTENZA	Costi per onorari ai difensori	€ 66.795,62	€ 93.661,03	40%
	Altri costi (*)	€ 11.365,34	€ 20.514,12	80%
	Totale dei costi	€ 78.160,96	€ 114.175,15	46%

XVI LEGISLATURA – DISEGNI DI LEGGE E RELAZIONI - DOCUMENTI

Costi per patrocinio a spese dello Stato nel processo civile

Anni 2009 - 2010

Tribunale Ordinario

Uffici rispondenti ad entrambi gli anni

Distretto	Valori	Anno 2009	Anno 2010	Variazioni 2010 vs 2009
REGGIO CALABRIA	Costi per onorari ai difensori	€ 38.467,88	€ 39.284,08	2%
	Altri costi (*)	€ 10.165,97	€ 11.372,07	12%
	Totale dei costi	€ 48.633,85	€ 50.656,15	4%
ROMA	Costi per onorari ai difensori	€ 385.935,50	€ 642.003,26	66%
	Altri costi (*)	€ 80.094,93	€ 166.120,90	107%
	Totale dei costi	€ 466.030,43	€ 808.124,16	73%
SALERNO	Costi per onorari ai difensori	€ 0,00	€ 0,00	-
	Altri costi (*)	€ 0,00	€ 3.032,81	-
	Totale dei costi	€ 0,00	€ 3.032,81	-
TORINO	Costi per onorari ai difensori	€ 1.835.744,55	€ 1.962.529,49	7%
	Altri costi (*)	€ 398.780,49	€ 448.156,84	12%
	Totale dei costi	€ 2.234.525,04	€ 2.410.686,33	8%
TRENTO	Costi per onorari ai difensori	€ 580.964,86	€ 554.616,24	-5%
	Altri costi (*)	€ 135.838,29	€ 142.104,20	5%
	Totale dei costi	€ 716.803,15	€ 696.720,44	-3%
TRIESTE	Costi per onorari ai difensori	€ 379.866,01	€ 218.905,11	-42%
	Altri costi (*)	€ 96.363,80	€ 53.133,06	-45%
	Totale dei costi	€ 476.229,81	€ 272.038,17	-43%
VENEZIA	Costi per onorari ai difensori	€ 490.016,08	€ 656.533,77	34%
	Altri costi (*)	€ 93.393,19	€ 144.138,79	54%
	Totale dei costi	€ 583.409,27	€ 800.672,56	37%
Dato Nazionale	Costi per onorari ai difensori	€ 15.893.722,15	€ 18.084.225,20	14%
	Altri costi (*)	€ 4.164.781,82	€ 4.486.565,56	8%
	Totale dei costi	€ 20.058.503,97	€ 22.570.790,76	13%

(*) Tra cui spese di viaggio e indennità di trasferta, spese sostenute per lo svolgimento dell'incarico, spese di stampa, spese per il compimento dell'opera non eseguita o per la distruzione di quella compiuta nel processo civile, oneri previdenziali e IVA

XVI LEGISLATURA – DISEGNI DI LEGGE E RELAZIONI - DOCUMENTI

Costi per patrocinio a spese dello Stato nel processo civile

Anni 2009 - 2010

Giudice di Pace

Uffici rispondenti ad entrambi gli anni

Distretto	Valori	Anno 2009	Anno 2010	Variazioni 2010 vs 2009
ANCONA	Costi per onorari ai difensori	€ 145.342,22	€ 44.918,08	-69%
	Altri costi (*)	€ 30.426,84	€ 19.516,35	-36%
	Totale dei costi	€ 175.769,06	€ 64.434,43	-63%
BARI	Costi per onorari ai difensori	€ 232.122,23	€ 168.365,46	-27%
	Altri costi (*)	€ 38.821,24	€ 33.773,08	-13%
	Totale dei costi	€ 270.943,47	€ 202.138,54	-25%
BOLOGNA	Costi per onorari ai difensori	€ 157.840,80	€ 24.573,62	-84%
	Altri costi (*)	€ 28.318,11	€ 7.324,37	-74%
	Totale dei costi	€ 186.158,91	€ 31.897,99	-83%
BRESCIA	Costi per onorari ai difensori	€ 47.634,34	€ 25.796,80	-46%
	Altri costi (*)	€ 9.369,72	€ 3.749,58	-60%
	Totale dei costi	€ 57.004,06	€ 29.546,38	-48%
CAGLIARI	Costi per onorari ai difensori	€ 5.587,53	€ 8.026,79	44%
	Altri costi (*)	€ 1.571,94	€ 2.332,29	48%
	Totale dei costi	€ 7.159,47	€ 10.359,08	45%
CALTANISSETTA	Costi per onorari ai difensori	€ 49.318,49	€ 58.690,36	19%
	Altri costi (*)	€ 7.950,15	€ 10.615,85	34%
	Totale dei costi	€ 57.268,64	€ 69.306,21	21%
CAMPOBASSO	Costi per onorari ai difensori	€ 7.617,55	€ 5.302,54	-30%
	Altri costi (*)	€ 937,52	€ 696,68	-26%
	Totale dei costi	€ 8.555,07	€ 5.999,22	-30%
CATANIA	Costi per onorari ai difensori	€ 43.117,92	€ 37.670,31	-13%
	Altri costi (*)	€ 11.963,97	€ 6.521,67	-45%
	Totale dei costi	€ 55.081,89	€ 44.191,98	-20%
CATANZARO	Costi per onorari ai difensori	€ 55.787,99	€ 81.212,56	46%
	Altri costi (*)	€ 13.098,66	€ 13.132,02	0%
	Totale dei costi	€ 68.886,65	€ 94.344,58	37%
FIRENZE	Costi per onorari ai difensori	€ 75.438,40	€ 63.887,93	-15%
	Altri costi (*)	€ 19.516,56	€ 13.444,13	-31%
	Totale dei costi	€ 94.954,96	€ 77.332,06	-19%
GENOVA	Costi per onorari ai difensori	€ 87.750,04	€ 84.612,66	-4%
	Altri costi (*)	€ 16.889,71	€ 21.670,73	28%
	Totale dei costi	€ 104.639,75	€ 106.283,39	2%
L'AQUILA	Costi per onorari ai difensori	€ 62.241,20	€ 91.079,15	46%
	Altri costi (*)	€ 15.774,10	€ 27.614,58	75%
	Totale dei costi	€ 78.015,30	€ 118.693,73	52%
LECCE	Costi per onorari ai difensori	€ 25.745,45	€ 21.370,64	-17%
	Altri costi (*)	€ 7.993,77	€ 4.776,09	-40%
	Totale dei costi	€ 33.739,22	€ 26.146,73	-23%
MESSINA	Costi per onorari ai difensori	€ 1.609,00	€ 1.656,50	3%
	Altri costi (*)	€ 606,60	€ 418,14	-31%
	Totale dei costi	€ 2.215,60	€ 2.074,64	-6%
MILANO	Costi per onorari ai difensori	€ 17.540,01	€ 13.106,34	-25%
	Altri costi (*)	€ 3.435,98	€ 2.754,25	-20%
	Totale dei costi	€ 20.975,99	€ 15.860,59	-24%
NAPOLI	Costi per onorari ai difensori	€ 2.815,74	€ 1.689,29	-40%
	Altri costi (*)	€ 630,78	€ 301,94	-52%
	Totale dei costi	€ 3.446,52	€ 1.991,23	-42%
PALERMO	Costi per onorari ai difensori	€ 299.797,96	€ 286.811,07	-4%
	Altri costi (*)	€ 63.315,54	€ 66.862,95	6%
	Totale dei costi	€ 363.113,50	€ 353.674,02	-3%
PERUGIA	Costi per onorari ai difensori	€ 15.850,88	€ 23.179,70	46%
	Altri costi (*)	€ 3.118,82	€ 4.464,31	43%
	Totale dei costi	€ 18.969,70	€ 27.644,01	46%

Fonte: Direzione Generale di Statistica

Dati aggiornati al 5 maggio 2011

XVI LEGISLATURA – DISEGNI DI LEGGE E RELAZIONI - DOCUMENTI

Costi per patrocinio a spese dello Stato nel processo civile

Anni 2009 - 2010

Giudice di Pace

Uffici rispondenti ad entrambi gli anni

Distretto	Valori	Anno 2009	Anno 2010	Variazioni 2010 vs 2009
POTENZA	Costi per onorari ai difensori	€ 5.793,75	€ 9.528,06	64%
	Altri costi (*)	€ 1.297,79	€ 1.843,51	42%
	Totale dei costi	€ 7.091,54	€ 11.371,57	60%
REGGIO CALABRIA	Costi per onorari ai difensori	€ 6.789,06	€ 7.394,75	9%
	Altri costi (*)	€ 945,05	€ 1.393,09	47%
	Totale dei costi	€ 7.734,11	€ 8.787,84	14%
ROMA	Costi per onorari ai difensori	€ 27.555,75	€ 10.978,17	-60%
	Altri costi (*)	€ 4.360,15	€ 2.973,23	-32%
	Totale dei costi	€ 31.915,90	€ 13.951,40	-56%
SALERNO	Costi per onorari ai difensori	€ 36.118,65	€ 21.737,30	-40%
	Altri costi (*)	€ 7.000,38	€ 2.701,38	-61%
	Totale dei costi	€ 43.119,03	€ 24.438,68	-43%
TORINO	Costi per onorari ai difensori	€ 253.613,31	€ 195.187,69	-23%
	Altri costi (*)	€ 39.468,38	€ 36.165,93	-8%
	Totale dei costi	€ 293.081,69	€ 231.353,62	-21%
TRENTO	Costi per onorari ai difensori	€ 10.005,00	€ 8.239,39	-18%
	Altri costi (*)	€ 2.293,29	€ 2.124,69	-7%
	Totale dei costi	€ 12.298,29	€ 10.364,08	-16%
TRIESTE	Costi per onorari ai difensori	€ 37.729,60	€ 21.327,82	-43%
	Altri costi (*)	€ 8.744,84	€ 4.511,86	-48%
	Totale dei costi	€ 46.474,44	€ 25.839,68	-44%
VENEZIA	Costi per onorari ai difensori	€ 15.521,15	€ 21.726,61	40%
	Altri costi (*)	€ 3.414,98	€ 6.690,33	96%
	Totale dei costi	€ 18.936,13	€ 28.416,94	50%
Dato Nazionale	Costi per onorari ai difensori	€ 1.726.284,02	€ 1.338.069,59	-22%
	Altri costi (*)	€ 341.264,87	€ 298.373,03	-13%
	Totale dei costi	€ 2.067.548,89	€ 1.636.442,62	-21%

(*) Tra cui spese di viaggio e indennità di trasferta, spese sostenute per lo svolgimento dell'incarico, spese di stampa, spese per il compimento dell'opera non eseguita o per la distruzione di quella compiuta nel processo civile, oneri previdenziali e IVA

PATROCINIO A SPESE DELLO STATO

NEL PROCESSO CIVILE

ALLEGATO 3

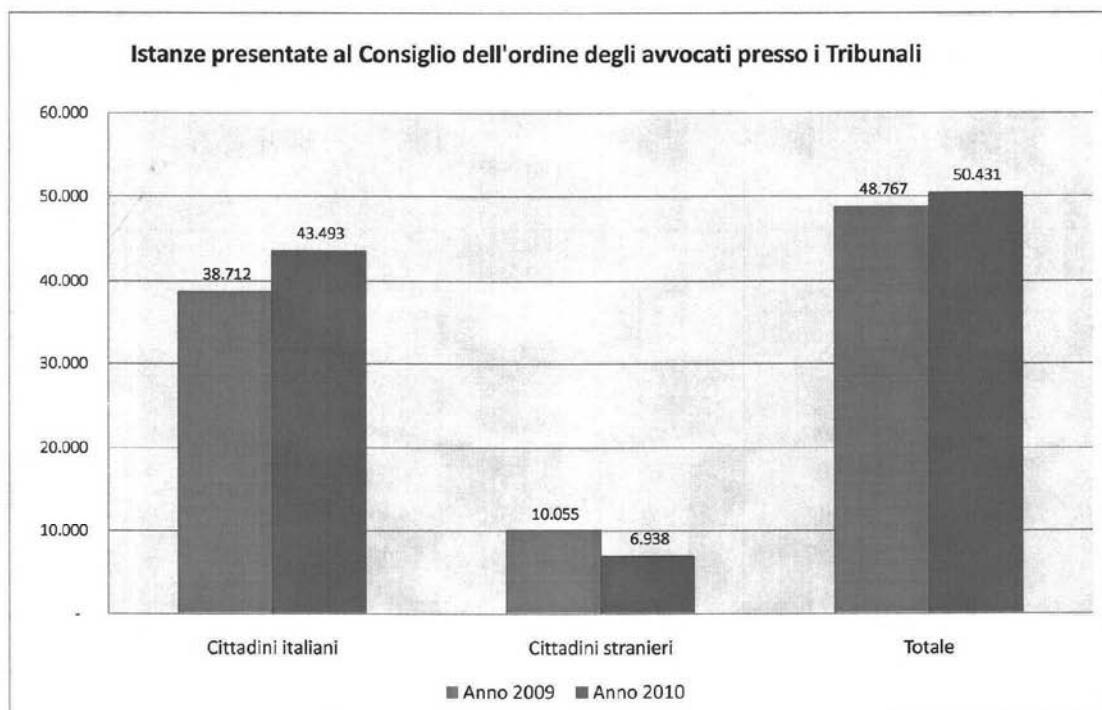
**Istanze di ammissione al patrocinio a spese dello Stato nel processo civile
presentate al Consiglio dell'ordine degli avvocati**

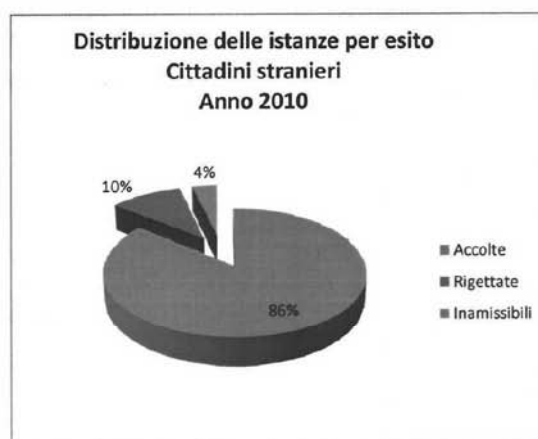
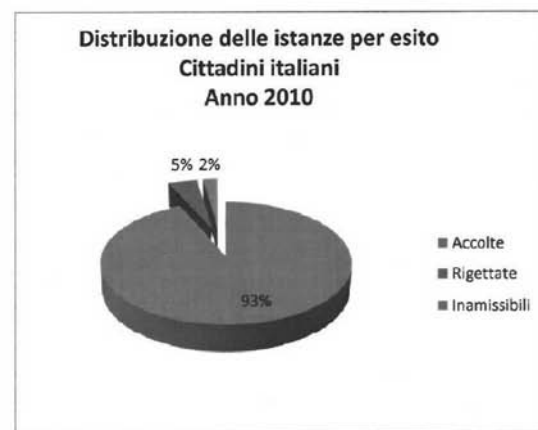
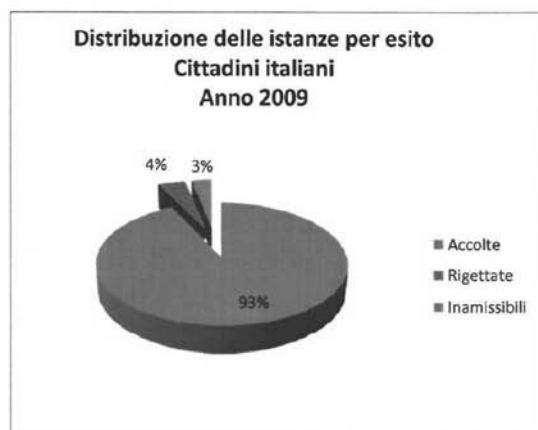
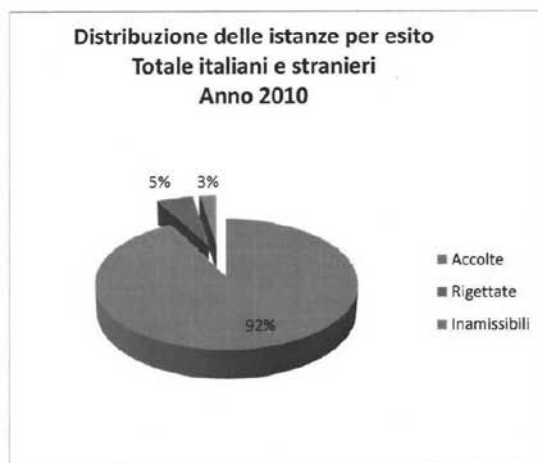
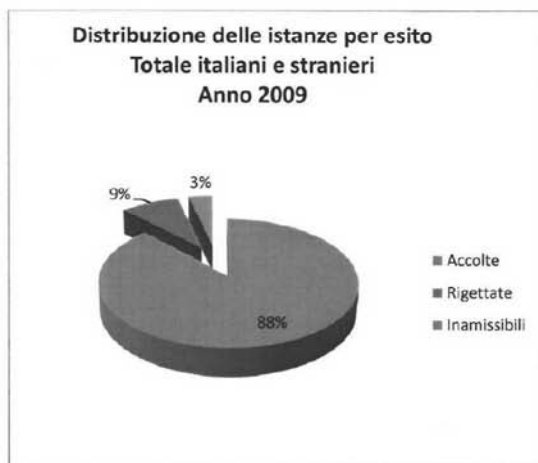
Anni 2009 - 2010

Dato nazionale

Uffici rispondenti ad entrambi gli anni

Numero istanze	Anno 2009			Anno 2010		
	Cittadini italiani	Cittadini stranieri	Totale	Cittadini italiani	Cittadini stranieri	Totale
Iscritte	38.712	10.055	48.767	43.493	6.938	50.431
Accolte	35.564	6.974	42.538	39.917	5.747	45.664
Rigettate	1.605	2.552	4.157	1.906	706	2.612
Inammissibili	1.188	526	1.714	955	245	1.200
Pendenti	852	268	1.120	1.282	345	1.627





**Istanze di ammissione al patrocinio a spese dello Stato nel processo civile
presentate al Consiglio dell'Ordine degli Avvocati
Anni 2009 - 2010
Tribunale Ordinario
Uffici rispondenti ad entrambi gli anni**

Distretto di Ancona						
Numero istanze	Anno 2009			Anno 2010		
	Italiani	Stranieri	Totale	Italiani	Stranieri	Totale
Iscritte	808	228	1.036	846	264	1.110
Accolte	771	216	987	723	229	952
Rigettate	20	16	36	28	8	36
Inamissibili	10	1	11	14	1	15
Pendenti Finali	56	21	77	139	44	183

Distretto di Bari						
Numero istanze	Anno 2009			Anno 2010		
	Italiani	Stranieri	Totale	Italiani	Stranieri	Totale
Iscritte	2561	2.316	4.877	2938	330	3.268
Accolte	2420	817	3.237	2703	124	2.827
Rigettate	128	1.487	1.615	217	203	420
Inamissibili	3	11	14	0	2	2
Pendenti Finali	10	1	11	18	1	19

Distretto di Bologna						
Numero istanze	Anno 2009			Anno 2010		
	Italiani	Stranieri	Totale	Italiani	Stranieri	Totale
Iscritte	900	218	1.118	896	236	1.132
Accolte	772	184	956	732	174	906
Rigettate	63	13	76	64	14	78
Inamissibili	31	14	45	52	26	78
Pendenti Finali	34	9	43	48	22	70

Distretto di Brescia						
Numero istanze	Anno 2009			Anno 2010		
	Italiani	Stranieri	Totale	Italiani	Stranieri	Totale
Iscritte	224	36	260	286	86	372
Accolte	213	36	249	268	86	354
Rigettate	10	0	10	11	0	11
Inamissibili	1	0	1	5	0	5
Pendenti Finali	0	0	-	2	0	2

Distretto di Cagliari						
Numero istanze	Anno 2009			Anno 2010		
	Italiani	Stranieri	Totale	Italiani	Stranieri	Totale
Iscritte	597	17	614	743	13	756
Accolte	550	17	567	698	13	711
Rigettate	5	0	5	6	0	6
Inamissibili	42	0	42	39	0	39
Pendenti Finali	1	0	1	1	0	1

**Istanze di ammissione al patrocinio a spese dello Stato nel processo civile
presentate al Consiglio dell'Ordine degli Avvocati
Anni 2009 - 2010
Tribunale Ordinario
Uffici rispondenti ad entrambi gli anni**

Distretto di Caltanissetta						
Numero istanze	Anno 2009			Anno 2010		
	Italiani	Stranieri	Totale	Italiani	Stranieri	Totale
Iscritte	437	8	445	500	24	524
Accolte	415	8	423	468	18	486
Rigettate	20	0	20	31	6	37
Inammissibili	3	0	3	1	0	1
Pendenti Finali	0	0	-	0	0	-

Distretto di Campobasso						
Numero istanze	Anno 2009			Anno 2010		
	Italiani	Stranieri	Totale	Italiani	Stranieri	Totale
Iscritte	417	22	439	429	27	456
Accolte	345	17	362	394	25	419
Rigettate	53	4	57	17	0	17
Inammissibili	19	1	20	18	2	20
Pendenti Finali	0	0	-	0	0	-

Distretto di Catania						
Numero istanze	Anno 2009			Anno 2010		
	Italiani	Stranieri	Totale	Italiani	Stranieri	Totale
Iscritte	6820	1.064	7.884	7118	685	7.803
Accolte	6572	576	7.148	6862	608	7.470
Rigettate	100	255	355	188	54	242
Inammissibili	122	215	337	66	22	88
Pendenti Finali	36	18	54	233	76	309

Distretto di Catanzaro						
Numero istanze	Anno 2009			Anno 2010		
	Italiani	Stranieri	Totale	Italiani	Stranieri	Totale
Iscritte	2029	680	2.709	2598	492	3.090
Accolte	2027	474	2.501	2517	356	2.873
Rigettate	82	290	372	139	91	230
Inammissibili	2	0	2	5	0	5
Pendenti Finali	59	10	69	94	45	139

Distretto di Firenze						
Numero istanze	Anno 2009			Anno 2010		
	Italiani	Stranieri	Totale	Italiani	Stranieri	Totale
Iscritte	2001	610	2.611	2460	794	3.254
Accolte	1751	522	2.273	2220	720	2.940
Rigettate	118	32	150	91	35	126
Inammissibili	109	46	155	122	33	155
Pendenti Finali	23	10	33	27	6	33

**Istanze di ammissione al patrocinio a spese dello Stato nel processo civile
presentate al Consiglio dell'Ordine degli Avvocati
Anni 2009 - 2010
Tribunale Ordinario
Uffici rispondenti ad entrambi gli anni**

Distretto di Genova						
Numero istanze	Anno 2009			Anno 2010		
	Italiani	Stranieri	Totale	Italiani	Stranieri	Totale
Iscritte	1399	211	1.610	1346	203	1.549
Accolte	1130	182	1.312	1181	166	1.347
Rigettate	55	11	66	45	14	59
Inammissibili	188	18	206	93	18	111
Pendenti Finali	26	0	26	27	5	32

Distretto di L'Aquila						
Numero istanze	Anno 2009			Anno 2010		
	Italiani	Stranieri	Totale	Italiani	Stranieri	Totale
Iscritte	571	64	635	654	90	744
Accolte	518	64	582	581	83	664
Rigettate	21	0	21	25	3	28
Inammissibili	15	0	15	10	2	12
Pendenti Finali	17	0	17	38	2	40

Distretto di Lecce						
Numero istanze	Anno 2009			Anno 2010		
	Italiani	Stranieri	Totale	Italiani	Stranieri	Totale
Iscritte	664	0	664	1325	0	1.325
Accolte	656	0	656	1314	0	1.314
Rigettate	8	0	8	11	0	11
Inammissibili	0	0	-	0	0	-
Pendenti Finali	0	0	-	0	0	-

Distretto di Messina						
Numero istanze	Anno 2009			Anno 2010		
	Italiani	Stranieri	Totale	Italiani	Stranieri	Totale
Iscritte	367	21	388	429	17	446
Accolte	341	20	361	393	16	409
Rigettate	17	1	18	14	1	15
Inammissibili	3	0	3	3	0	3
Pendenti Finali	6	0	6	19	0	19

Distretto di Milano						
Numero istanze	Anno 2009			Anno 2010		
	Italiani	Stranieri	Totale	Italiani	Stranieri	Totale
Iscritte	4057	1.513	5.570	4060	1.080	5.140
Accolte	3658	1.310	4.968	3644	897	4.541
Rigettate	179	90	269	189	78	267
Inammissibili	101	39	140	121	34	155
Pendenti Finali	129	74	203	106	71	177

**Istanze di ammissione al patrocinio a spese dello Stato nel processo civile
presentate al Consiglio dell'Ordine degli Avvocati
Anni 2009 - 2010
Tribunale Ordinario
Uffici rispondenti ad entrambi gli anni**

Distretto di Napoli						
Numero istanze	Anno 2009			Anno 2010		
	Italiani	Stranieri	Totale	Italiani	Stranieri	Totale
Iscritte	1656	62	1.718	1645	39	1.684
Accolte	1496	61	1.557	1551	36	1.587
Rigettate	155	1	156	74	2	76
Inamissibili	1	0	1	4	0	4
Pendenti Finali	23	0	23	34	1	35

Distretto di Palermo						
Numero istanze	Anno 2009			Anno 2010		
	Italiani	Stranieri	Totale	Italiani	Stranieri	Totale
Iscritte	4229	660	4.889	5522	286	5.808
Accolte	4017	657	4.674	5068	262	5.330
Rigettate	120	2	122	295	22	317
Inamissibili	76	1	77	82	1	83
Pendenti Finali	46	0	46	164	12	176

Distretto di Perugia						
Numero istanze	Anno 2009			Anno 2010		
	Italiani	Stranieri	Totale	Italiani	Stranieri	Totale
Iscritte	627	154	781	697	205	902
Accolte	570	125	695	623	174	797
Rigettate	33	16	49	44	23	67
Inamissibili	15	11	26	13	4	17
Pendenti Finali	9	2	11	27	4	31

Distretto di Potenza						
Numero istanze	Anno 2009			Anno 2010		
	Italiani	Stranieri	Totale	Italiani	Stranieri	Totale
Iscritte	188	8	196	221	8	229
Accolte	169	8	177	211	7	218
Rigettate	12	0	12	3	1	4
Inamissibili	7	0	7	7	0	7
Pendenti Finali	0	0	-	1	0	1

Distretto di Reggio Calabria						
Numero istanze	Anno 2009			Anno 2010		
	Italiani	Stranieri	Totale	Italiani	Stranieri	Totale
Iscritte	469	28	497	651	80	731
Accolte	469	28	497	551	80	631
Rigettate	0	0	-	0	0	-
Inamissibili	0	0	-	0	0	-
Pendenti Finali	0	0	-	100	0	100

**Istanze di ammissione al patrocinio a spese dello Stato nel processo civile
presentate al Consiglio dell'Ordine degli Avvocati
Anni 2009 - 2010
Tribunale Ordinario
Uffici rispondenti ad entrambi gli anni**

Distretto di Roma						
Numero istanze	Anno 2009			Anno 2010		
	Italiani	Stranieri	Totale	Italiani	Stranieri	Totale
Iscritte	1259	61	1.320	1197	52	1.249
Accolte	1187	42	1.229	1094	42	1.136
Rigettate	19	2	21	25	4	29
Inammissibili	10	0	10	11	1	12
Pendenti Finali	44	17	61	67	5	72

Distretto di Salerno						
Numero istanze	Anno 2009			Anno 2010		
	Italiani	Stranieri	Totale	Italiani	Stranieri	Totale
Iscritte	19	1	20	24	1	25
Accolte	19	1	20	24	1	25
Rigettate	0	0	-	0	0	-
Inammissibili	0	0	-	0	0	-
Pendenti Finali	0	0	-	0	0	-

Distretto di Torino						
Numero istanze	Anno 2009			Anno 2010		
	Italiani	Stranieri	Totale	Italiani	Stranieri	Totale
Iscritte	3393	973	4.366	3825	1.063	4.888
Accolte	3106	886	3.992	3534	958	4.492
Rigettate	149	42	191	177	68	245
Inammissibili	120	68	188	87	30	117
Pendenti Finali	251	71	322	28	7	35

Distretto di Trento						
Numero istanze	Anno 2009			Anno 2010		
	Italiani	Stranieri	Totale	Italiani	Stranieri	Totale
Iscritte	561	163	724	561	154	715
Accolte	472	125	597	482	127	609
Rigettate	26	2	28	40	12	52
Inammissibili	61	35	96	37	16	53
Pendenti Finali	4	1	5	5	0	5

Distretto di Trieste						
Numero istanze	Anno 2009			Anno 2010		
	Italiani	Stranieri	Totale	Italiani	Stranieri	Totale
Iscritte	630	430	1.060	661	161	822
Accolte	509	218	727	560	107	667
Rigettate	114	211	325	92	50	142
Inammissibili	2	0	2	2	0	2
Pendenti Finali	5	1	6	7	4	11

Istanze di ammissione al patrocinio a spese dello Stato nel processo civile
presentate al Consiglio dell'Ordine degli Avvocati
Anni 2009 - 2010
Tribunale Ordinario
Uffici rispondenti ad entrambi gli anni

Distretto di Venezia						
Numero istanze	Anno 2009			Anno 2010		
	Italiani	Stranieri	Totale	Italiani	Stranieri	Totale
Iscritte	1.829,00	507,00	2.336,00	1.861,00	548,00	2.409,00
Accolte	1.411,00	380,00	1.791,00	1.521,00	438,00	1.959,00
Rigettate	98,00	77,00	175,00	80,00	17,00	97,00
Inammissibili	247,00	66,00	313,00	163,00	53,00	216,00
Pendenti Finali	73,00	33,00	106,00	97,00	40,00	137,00

PATROCINIO A SPESE DELLO STATO

NEL PROCESSO CIVILE

ALLEGATO 4

Costi per il patrocinio a spese dello Stato nel processo civile
Dato nazionale

Uffici		Anno 2009	Anno 2010
Corte di appello	Costi per onorari ai difensori	€ 1.314.645	€ 1.737.999
	Altri costi (*)	€ 261.762	€ 372.030
	Totale dei costi	€ 1.576.407	€ 2.110.029
Tribunale per i minorenni	Costi per onorari ai difensori	€ 1.479.812	€ 2.081.582
	Altri costi (*)	€ 303.094	€ 621.771
	Totale dei costi	€ 1.782.907	€ 2.703.354
Tribunale ordinario	Costi per onorari ai difensori	€ 24.776.935	€ 27.771.719
	Altri costi (*)	€ 6.586.274	€ 6.942.930
	Totale dei costi	€ 31.363.209	€ 34.714.649
Giudice di pace	Costi per onorari ai difensori	€ 2.162.911	€ 1.873.322
	Altri costi (*)	€ 443.006	€ 411.217
	Totale dei costi	€ 2.605.917	€ 2.284.539
Totale uffici	Costi per onorari ai difensori	€ 29.734.303	€ 33.464.623
	Altri costi (*)	€ 7.594.136	€ 8.347.948
	Totale dei costi	€ 37.328.439	€ 41.812.571

(*) Tra cui spese di viaggio e indennità di trasferta, spese sostenute per lo svolgimento dell'incarico, spese di stampa, spese per il compimento dell'opera non eseguita o per la distruzione di quella compiuta nel processo civile, oneri previdenziali e IVA.

NOTA: i dati non pervenuti sono stati stimati sulla base del trend storico e del peso.



PATROCINIO A SPESE DELLO STATO

NEL PROCESSO CIVILE

ALLEGATO 5

XVI LEGISLATURA – DISEGNI DI LEGGE E RELAZIONI - DOCUMENTI

**Numero di ammissioni d'ufficio ai sensi dell'art. 13 co.5 e 8 del D. Lgs. 286/98
e relativi importi liquidati Uffici Giudici di Pace
Anni 2009-2010**

Distretto	Valori	Anno 2009	Anno 2010	Variazioni 2010 vs 2009
ANCONA	Numero Stranieri Ammessi	148	186	20%
	Onorari Per Difensori	€ 131.333,85	€ 41.211,22	-219%
	Onorari Per Interpreti	€ 182,76	€ 204,36	11%
BARI	Numero Stranieri Ammessi	1304	1625	20%
	Onorari Per Difensori	€ 221.437,96	€ 157.253,87	-41%
	Onorari Per Interpreti	€ 0,00	€ 0,00	-
BOLOGNA	Numero Stranieri Ammessi	1413	1148	-23%
	Onorari Per Difensori	€ 153.397,52	€ 32.940,39	-366%
	Onorari Per Interpreti	€ 23.394,94	€ 13.119,23	-78%
BRESCIA	Numero Stranieri Ammessi	149	46	-224%
	Onorari Per Difensori	€ 34.624,22	€ 13.267,45	-161%
	Onorari Per Interpreti	€ 0,00	€ 0,00	-
CAGLIARI	Numero Stranieri Ammessi	6	0	-
	Onorari Per Difensori	€ 9.354,28	€ 0,00	-
	Onorari Per Interpreti	€ 0,00	€ 0,00	-
CALTANISSETTA	Numero Stranieri Ammessi	175	214	18%
	Onorari Per Difensori	€ 37.101,69	€ 48.087,75	23%
	Onorari Per Interpreti	€ 0,00	€ 0,00	-
CAMPOBASSO	Numero Stranieri Ammessi	22	10	-120%
	Onorari Per Difensori	€ 5.755,50	€ 4.206,94	-37%
	Onorari Per Interpreti	€ 0,00	€ 0,00	-
CATANIA	Numero Stranieri Ammessi	107	113	5%
	Onorari Per Difensori	€ 45.363,36	€ 37.682,04	-20%
	Onorari Per Interpreti	€ 0,00	€ 0,00	-
CATANZARO	Numero Stranieri Ammessi	523	452	-16%
	Onorari Per Difensori	€ 47.549,58	€ 74.500,36	36%
	Onorari Per Interpreti	€ 0,00	€ 110,00	100%
FIRENZE	Numero Stranieri Ammessi	312	425	27%
	Onorari Per Difensori	€ 312.655,16	€ 136.884,87	-128%
	Onorari Per Interpreti	€ 5.103,22	€ 1.020,54	-400%
GENOVA	Numero Stranieri Ammessi	287	210	-37%
	Onorari Per Difensori	€ 92.159,66	€ 88.674,31	-4%
	Onorari Per Interpreti	€ 997,94	€ 1.370,59	27%
L'AQUILA	Numero Stranieri Ammessi	292	329	11%
	Onorari Per Difensori	€ 43.389,04	€ 64.865,74	33%
	Onorari Per Interpreti	€ 0,00	€ 0,00	-
LECCE	Numero Stranieri Ammessi	97	458	79%
	Onorari Per Difensori	€ 38.606,13	€ 46.045,92	16%
	Onorari Per Interpreti	€ 1.356,06	€ 0,00	-
MESSINA	Numero Stranieri Ammessi	0	0	-
	Onorari Per Difensori	€ 0,00	€ 0,00	-
	Onorari Per Interpreti	€ 0,00	€ 0,00	-
MILANO	Numero Stranieri Ammessi	160	138	-16%
	Onorari Per Difensori	€ 16.435,79	€ 9.211,04	-78%
	Onorari Per Interpreti	€ 58,72	€ 0,00	-
NAPOLI	Numero Stranieri Ammessi	9	11	18%
	Onorari Per Difensori	€ 1.473,44	€ 294,84	-400%
	Onorari Per Interpreti	€ 0,00	€ 0,00	-
PALERMO	Numero Stranieri Ammessi	627	663	5%
	Onorari Per Difensori	€ 330.519,07	€ 263.771,92	-25%
	Onorari Per Interpreti	€ 1.015,47	€ 749,28	-

XVI LEGISLATURA – DISEGNI DI LEGGE E RELAZIONI - DOCUMENTI

**Numero di ammissioni d'ufficio ai sensi dell'art. 13 co.5 e 8 del D. Lgs. 286/98
e relativi importi liquidati Uffici Giudici di Pace
Anni 2009-2010**

Distretto	Valori	Anno 2009	Anno 2010	Variazioni 2010 vs 2009
PERUGIA	Numero Stranieri Ammessi	43	98	56%
	Onorari Per Difensori	€ 12.625,88	€ 32.851,31	62%
	Onorari Per Interpreti	€ 117,44	€ 44,04	-167%
POTENZA	Numero Stranieri Ammessi	10	1	-900%
	Onorari Per Difensori	€ 5.793,75	€ 842,40	-588%
	Onorari Per Interpreti	€ 0,00	€ 0,00	-
REGGIO CALABRIA	Numero Stranieri Ammessi	20	21	5%
	Onorari Per Difensori	€ 6.385,75	€ 5.941,01	-7%
	Onorari Per Interpreti	€ 0,00	€ 0,00	-
ROMA	Numero Stranieri Ammessi	143	58	-147%
	Onorari Per Difensori	€ 8.222,02	€ 5.723,30	-44%
	Onorari Per Interpreti	€ 1.692,03	€ 0,00	-
SALERNO	Numero Stranieri Ammessi	0	78	100%
	Onorari Per Difensori	€ 35.262,52	€ 19.712,30	-79%
	Onorari Per Interpreti	€ 0,00	€ 0,00	-
TORINO	Numero Stranieri Ammessi	371	282	-32%
	Onorari Per Difensori	€ 242.407,68	€ 184.499,80	-31%
	Onorari Per Interpreti	€ 15.940,90	€ 12.638,93	-26%
TRENTO	Numero Stranieri Ammessi	68	67	-1%
	Onorari Per Difensori	€ 15.514,00	€ 13.493,13	-15%
	Onorari Per Interpreti	€ 0,00	€ 62,77	-
TRIESTE	Numero Stranieri Ammessi	333	1015	67%
	Onorari Per Difensori	€ 42.360,77	€ 29.309,07	-45%
	Onorari Per Interpreti	€ 5.570,35	€ 3.058,22	-82%
VENEZIA	Numero Stranieri Ammessi	353	376	6%
	Onorari Per Difensori	€ 8.903,84	€ 17.241,49	48%
	Onorari Per Interpreti	€ 4.868,54	€ 2.009,30	-142%
Totale nazionale	Numero stranieri ammessi	6.972	8.024	13%
	Onorari dei difensori	€ 1.898.632,46	€ 1.328.512,47	-43%
	Onorari degli interpreti	€ 60.298,37	€ 34.387,26	-75%

