

Doc. XV

n. 274

**RELAZIONE DELLA CORTE DEI CONTI
AL PARLAMENTO**

*sulla gestione finanziaria degli Enti sottoposti a controllo
in applicazione della legge 21 marzo 1958, n. 259*

LEGA NAVALE ITALIANA

(Esercizio 2009)

Comunicata alla Presidenza il 30 dicembre 2010

PAGINA BIANCA

INDICE

Determinazione della Corte dei conti n. 123/2010 del 21 dicembre 2010	<i>Pag.</i>	5
Relazione sul risultato del controllo eseguito sulla gestione finanziaria della Lega navale italiana per l'esercizio 2009	»	9

*DOCUMENTI ALLEGATI**ESERCIZIO 2009:*

Relazione della Presidenza Nazionale	»	39
Relazione del Collegio dei Revisori	»	61
Bilancio consuntivo	»	69

PAGINA BIANCA

DETERMINAZIONE DELLA CORTE DEI CONTI

PAGINA BIANCA

Determinazione n. 123/2010.

LA CORTE DEI CONTI

IN SEZIONE DEL CONTROLLO SUGLI ENTI

nell'adunanza del 21 dicembre 2010;

visto il testo unico delle leggi sulla Corte dei conti approvato con regio decreto 12 luglio 1934, n. 1214;

vista la legge 21 marzo 1958, n. 259;

visto il decreto del Presidente della Repubblica in data 1° marzo 1977, con il quale la Lega navale italiana è stata sottoposta al controllo della Corte dei conti;

visti il conto consuntivo dell'Ente suddetto, relativo all'esercizio finanziario 2009, nonché le annesse relazioni della Presidenza nazionale e del Collegio dei revisori, trasmessi alla Corte in adempimento dell'articolo 4 della citata legge n. 259 del 1958;

esaminati gli atti;

udito il relatore, Referendario Patrizia Ferrari e, sulla sua proposta, discussa e deliberata la relazione con la quale la Corte, in base agli atti ed agli elementi acquisiti, riferisce alle Presidenze delle due Camere del Parlamento il risultato del controllo eseguito sulla gestione finanziaria dell'Ente per l'esercizio 2009;

ritenuto che, assolto così ogni prescritto incombente, possa, a norma dell'articolo 7, della citata legge n. 259 del 1958, darsi corso alla comunicazione alle dette Presidenze, oltre che dei conti consuntivi – corredati delle relazioni degli organi amministrativi e di

revisione – della relazione come innanzi deliberata, che alla presente si unisce perché ne faccia parte integrante;

PER QUESTI MOTIVI

comunica, a norma dell'articolo 7 della legge n. 259 del 1958, alle Presidenze delle due Camere del Parlamento, insieme con il conto consuntivo per l'esercizio 2009 – corredato delle relazioni degli organi amministrativi e di revisione – della Lega navale italiana, l'unita relazione con la quale la Corte riferisce il risultato del controllo eseguito sulla gestione finanziaria dell'Ente stesso.

ESTENSORE
Patrizia Ferrari

PRESIDENTE
Raffaele Squitieri

Depositata in Segreteria il 29 dicembre 2010.

IL DIRIGENTE
(Giuliana Pecchioli)

RELAZIONE DELLA CORTE DEI CONTI

PAGINA BIANCA

RELAZIONE SUL RISULTATO DEL CONTROLLO ESEGUITO
SULLA GESTIONE FINANZIARIA DELLA LEGA NAVALE
ITALIANA PER L'ESERCIZIO 2009

S O M M A R I O

Premessa	<i>Pag.</i>	13
1. L'ordinamento	»	14
2. Gli organi	»	16
3. L'attività istituzionale	»	17
4. Il personale	»	18
5. I bilanci	»	20
6. Il rendiconto finanziario	»	23
7. Lo stato patrimoniale	»	24
8. Il conto economico	»	27
9. La situazione amministrativa	»	30
10. La gestione delle Sezioni e delle Delegazioni	»	33
11. Conclusioni	»	36

PAGINA BIANCA

Premessa

Con la presente relazione la Corte riferisce - ai sensi dell'art. 7 della legge 21 marzo 1958 n. 259 - sulla gestione finanziaria per l'esercizio 2009 della Lega Navale Italiana, ente che beneficia di un contributo ordinario a carico del bilancio dello Stato.

A norma degli artt. 2 e 3 della legge n. 259 del 1958 l'Ente è stato assoggettato al controllo della Corte dei conti con D.P.R. 1 agosto 1977 n. 2719; in quanto preposto a servizi di pubblico interesse, figura tra gli enti iscritti nella tab. IV della legge n. 20.3.1975, n. 70 ed è sottoposto alla vigilanza del Ministero della Difesa e del Ministero delle Infrastrutture e dei Trasporti ai quali compete, unitamente al Ministero dell'Economia e delle Finanze, il potere di approvazione dei bilanci e rendiconti.

Il precedente referto, relativo all'esercizio 2008, è in Atti parlamentari XVI legislatura, Doc. XV, n. 173

1. Ordinamento

La Lega Navale Italiana, fondata a La Spezia nell'anno 1897 ed eretta ad Ente Morale con regio decreto del 28 febbraio 1907, n. 48, è un'Associazione apolitica, senza finalità di lucro, che riunisce i cittadini italiani che volontariamente intendono perseguire le finalità proprie dall'Ente.

Nelle precedenti relazioni, alle quali espressamente si rimanda, sono stati ricordati gli scopi istituzionali, enunciati nell'art. 2 dello Statuto approvato con decreto interministeriale del Ministro della Difesa di concerto con il Ministro delle Infrastrutture e dei Trasporti e che si sostanziano, oltre che nella tradizionale finalità di diffondere, in particolare tra i giovani, l'amore per il mare, lo spirito marinaro e la conoscenza dei problemi marittimi, anche nella promozione e nello sviluppo di attività culturali, naturalistiche, sportive e didattiche che hanno nel mare il loro campo ed il loro mezzo d'azione, nonché nella promozione della pratica del diporto e delle altre attività nautiche.

Con decreto del Ministro delle Finanze in data 1° febbraio 1995, l'Ente è stato ammesso a fruire dei benefici di cui alla legge 11 luglio 1984, n.390 in favore degli Enti Culturali; ai sensi della legge 7 dicembre 2000, n.383 e del relativo Regolamento di attuazione emanato con Decreto 14 novembre 2001, n.471 del Ministero del Lavoro e delle Politiche Sociali, la Lega Navale Italiana è stata iscritta al registro nazionale delle Associazioni di promozione sociale; con Decreto del Ministro dell'Ambiente e della Tutela del Territorio datato 17 dicembre 2001, l'Ente è stato riconosciuto Associazione di protezione ambientale.

Con decreto n.146 del 29 luglio 2008 del Ministero delle Infrastrutture e dei trasporti (Regolamento di attuazione del codice della nautica da diporto) è stato riconosciuto alla Lega Navale il ruolo di centro di istruzione per la nautica da diporto ed il compito di collaborare con il Ministero delle Infrastrutture e dei Trasporti in materia di formazione dei candidati agli esami per il conseguimento delle patenti nautiche.

Quale associazione di promozione sociale, ha ottenuto l'iscrizione nell'apposito elenco tenuto dall'Agenzia delle Entrate per la destinazione del 5 per mille dell'IRPEF, ai sensi dell'art. 1 commi 1234-1237 della legge finanziaria 2007.

In ossequio al disposto dall'art. 26 della legge 6 agosto 2008, n. 133, che espressamente ha qualificato la Lega Navale "ente di diritto pubblico non

economico” e quindi ente culturale, oltre che di promozione sociale e di protezione ambientale, confermando la sottoposizione alla vigilanza dei Ministeri della Difesa e delle Infrastrutture, per i profili di rispettiva competenza, con D.P.R. 12 novembre 2009, n. 205, è stato emanato il nuovo regolamento di riordino dell’Istituto.

Il citato regolamento di riordino prescrive l’adozione di un nuovo statuto (alla cui redazione la Lega sta provvedendo) destinato a sostituire quello approvato il 20 marzo 2003, che resta comunque in vigore fino all’approvazione del nuovo testo.

Resta confermata la struttura organizzativa della Lega che, come già diffusamente esposto nella precedente relazione, si articola, al centro, nei seguenti organi:

- l’Assemblea Generale dei soci
- il Consiglio Direttivo Nazionale
- il Collegio dei Revisori dei conti
- il Collegio dei Probiviri

ed in periferia, in Sezioni e Delegazioni, dotate di propri organi di amministrazione e di controllo, di un patrimonio proprio e di autonomia amministrativa e gestionale entro i limiti delle proprie disponibilità finanziarie.

Gli organi della Lega Navale in carica sono confermati nelle funzioni, fino al completamento della durata del mandato, con esclusione dei rappresentanti delle Sezioni, per i quali si procederà ad una nuova elezione con le modalità indicate in sede di adozione del nuovo statuto.

2. Organi

Per tutto il 2009, nelle more dell'approvazione e conseguente adozione del nuovo regolamento, la composizione e le funzioni degli organi sono rimaste invariate rispetto a quanto si è riferito nella relazione resa da questa Corte sull'esercizio finanziario 2008.

Con decreto del Ministro della Difesa del 20 settembre 1999 (G.U. n. 241 del 13.10.1999) l'indennità di carica spettante al Presidente dell'Ente è stata determinata in misura pari al trattamento iniziale lordo, comprensivo della 13^a mensilità e dell'indennità integrativa speciale, spettante al Direttore Generale, maggiorato del 20% (€ 52.969 lordi).

Al Vicepresidente, nominato con decreto del Ministro della Difesa del 6 marzo 2008 per un triennio, è stata attribuita un'indennità di carica pari al 50% di quella stabilita per il Presidente (€ 26.486 lordi).

Complessivamente la spesa per gli organi dell'Ente sostenuta nel 2009 è stata pari ad €. 241.135.

RIUNIONI DEGLI ORGANI COLLEGIALI NEL 2009

Consiglio Direttivo Nazionale	2
Collegio dei revisori dei conti	2
Collegio dei Probiviri Nazionali	12

Per quanto concerne le articolazioni periferiche presenti sul territorio, alla fine del 2009 risultavano costituite n. 200 Sezioni e 37 Delegazioni, aventi un numero complessivo di 59.238 soci.

La situazione relativa ai tesseramenti è esposta nella seguente tabella dalla quale risulta che il numero complessivo dei soci, stabile nel 2008 rispetto l'anno precedente, ha subito nel 2009 una flessione, diminuendo rispetto all'esercizio precedente di 111 unità.

	2007	2008	2009
Soci ordinari	52.289	52.567	52.274
Soci studenti	6.199	5.812	6.129
Soci Centri Nautici	863	970	835
Totale	59.351	59.349	59.238

3. L'attività istituzionale

Intensa è stata l'organizzazione di attività culturali, conferenze, tavole rotonde e proiezioni su argomenti d'interesse marino svolta dalle strutture centrali e periferiche nonché l'azione di propaganda condotta presso le istituzioni scolastiche su argomenti inerenti alle finalità istituzionali dell'Ente.

Il periodico della Lega Navale Italiana, pubblicato nel 2009 per 7 numeri, ha avuto una tiratura media per ogni numero di circa 53.215 copie.

Come di consuetudine ormai da vari anni, anche nel 2009 sono stati programmati dalle strutture periferiche numerosi corsi di avviamento alla vela, al canottaggio e alla canoa; per maggiori dettagli relativi alle specifiche iniziative, si rinvia alla relazione sull'attività svolta dall'Ente ed allegata al rendiconto 2009.

4. Il Personale

La tabella che segue illustra la situazione relativa ai costi del personale in servizio sostenuti nell'esercizio 2009 dall'Ente, che vengono posti a raffronto con quelli relativi agli esercizi 2007 e 2008..

COSTO DEL PERSONALE IN SERVIZIO

	2007	2008	2009
A)			
Stipendi ed altri assegni fissi al personale	241.142	241.971	247.011
Compensi per il lavoro straordinario	0	1.000	3.000
Indennità e rimborso spese per missioni	17.285	10.822	10.522
Oneri previdenziali ed assistenziali a carico dell'Ente	119.504	120.068	99.026
Compensi Incentivanti la produttività	36.300	36.114	27.005
Retribuzione di posizione e di risultato al Dirigente Gen.le	34.012	34.187	26.680
TOTALE A)	448.243	444.162	413.244
B)			
Trattamento fine rapporto	108.319	34.521	33.158
altri costi	87.597	82.124	68.990
TOTALE B)	195.916	116.645	102.148
TOTALE GENERALE (A + B)	644.159	560.807	515.392

Con deliberazione del Consiglio Direttivo, in data 28 gennaio 2005, è stata effettuata la rideterminazione dell'organico del personale - con riduzione dello stesso da 14 ad 11 unità - ai sensi dell'art. 1 comma 93 della Finanziaria 2005.

Il provvedimento ha ottenuto il parere favorevole del Ministero dell'Economia e delle Finanze del 17-06-2005 e del Dipartimento della Funzione Pubblica del 10-10-2005.

A fronte della modificata dotazione organica, la consistenza effettiva del personale al 31 dicembre 2009 è rimasta invariata, rispetto all'anno precedente, 7 unità più il Direttore Generale.

In linea con il trend discendente rilevato nei precedenti esercizi, anche nel 2009 il costo complessivo del personale - passato da €. 560.807 ad €.515.392 - ha registrato un'ulteriore flessione sostanzialmente riconducibile alla non ripetizione nel 2009, di alcuni pagamenti effettuati nel 2008 (es. maggiori contributi IRAP per arretrati corrisposti al Direttore Generale nel 2008).

Rilevante anche il calo degli "altri costi" che è passato da € 82.124 nel 2008 ad € 68.990 nel 2009.

5. I Bilanci

Il bilancio preventivo ed il conto consuntivo dell'esercizio 2009 risultano deliberati dai competenti organi dell'Ente ed approvati dai Ministeri vigilanti nei termini descritti in tabella

DATE DI APPROVAZIONE DEL BILANCIO

	Consiglio Direttivo Nazionale	Collegio dei Revisori	M.ro dell'Economia e delle Finanze	M.ro delle Infrastrutture e dei Trasporti	M.ro della Difesa
Preventivo 2009	22-10-2008	16-10-2009	27-11-2008	08-01-2009	19-12-2008
Consuntivo 2009	23-04-2010	16-04-2010	29-07-2010	dato non disponibile	dato non disponibile

Il bilancio è stato redatto in forma abbreviata così come consentito dall'art. 48 del D.P.R. 97/2003 non essendo stati superati due dei parametri previsti dalla citata norma ed in particolare le dimensioni dell'attivo dello stato patrimoniale (€1.707.908 a fronte di un parametro massimo di 2,5 milioni di euro) ed il numero dei dipendenti in servizio al 31-12-2009 (7 unità a fronte di un parametro massimo di 25 unità).

Come riferito nella precedente relazione sul risultato del controllo eseguito sulla gestione finanziaria per l'esercizio 2008, la Presidenza Nazionale della Lega Navale Italiana, quale Associazione di Promozione Sociale, aveva presentato nel 2005 un progetto d'informatizzazione di 50 sezioni periferiche, approvato dal Ministero del Lavoro e delle Politiche Sociali in data 19-01-2006.

Il progetto, a fronte di una spesa totale di €. 186.000, prevedeva il finanziamento da parte del Ministero predetto dell'importo di €. 140.000 con onere di copertura della residua quota di €. 46.000 con fondi propri della Lega.

Il Ministero del Lavoro nel corso del 2006 aveva erogato il 70% del finanziamento pari ad €. 98.000, riservandosi di versare il saldo all'esecuzione del progetto; detto versamento è stato erogato nel 2009 per €. 31.267 con una diminuzione di €. 10.733 motivata dal mancato riconoscimento di alcune spese da parte del Ministero, spese che sono state quindi iscritte tra le insussistenze passive del conto economico 2009 dell'Ente.

Le risultanze complessive della gestione evidenziano un avanzo finanziario di competenza di €. 266.152, un avanzo economico di €. 150.298 ed un patrimonio netto di €. 1.075.722.

Si tratta di risultati indubbiamente positivi, certamente migliori di quelli del precedente esercizio finanziario che, come già riferito, esponeva un disavanzo finanziario di €. -189.530, un avanzo economico di €. 76.421 ed un patrimonio netto di €. 849.002.

Nel prospetto seguente sono riportati riassuntivamente i dati relativi al rendiconto finanziario dell'esercizio esaminato, raffrontati con quelli degli esercizi precedenti.

RENDICONTO FINANZIARIO

		2007	2008	2009
Titolo I Entrate Correnti				
Categ.1	Aliqu.contrib.a carico dei datori di lav.e/o degli iscritti	2.123.856	2.137.876	2.084.037
Categ.3	Trasferimenti da parte dello Stato (*)	88.079	121.411	91.101
Categ.7	Entrate deriv. da vendita di beni e da prest. di ser.	26.016	20.428	22.233
Categ.8	Redditi e proventi patrimoniali	8.393	7.971	7.424
Categ.9	Poste corret. e compensat. per spese correnti	34.664	5.206	9.596
Categ.10	Entrate non classificabili in altre voci	9.806	28.826	12.881
Totale TITOLO I		2.290.814	2.321.718	2.227.272
Titolo II Entrate in conto Capitale				
Categ.14	Riscossione di crediti		60.320	100.000
Totale TITOLO II			60.320	100.000
TOTALE ENTRATE		2.290.814	2.382.038	2.327.272
Titolo IV Entrate Partite di giro				
Categ.22	Entrate aventi natura di partite di giro	9.697	40.336	14.656
Totale TITOLO IV		9.697	40.336	14.656
TOTALE GENERALE ENTRATE		2.300.511	2.422.374	2.341.928
Titolo I Spese correnti:				
Categ.1	Spese per gli organi dell'Ente	197.622	232.080	241.135
Categ.2	Oneri per il personale in attività di servizio	448.243	444.164	413.244
Categ.4	Spese per acquis. di b. di cons. e pres. di serv.(**)	179.946	177.281	177.821
Categ.5	Spese per prestazioni istituzionali	1.281.662	1.298.509	1.196.262
Categ.6	Trasferimenti passivi	2.015	3.250	1.782
Categ.7	Oneri finanziari	7.056	4.359	3.970
Categ.8	Oneri tributari	8.954	8.926	7.641
Categ.9	Poste correttive, compens. di entrate correnti	8.630	2.679	9.815
Categ.10	Spese non classificabili in altre voci	8.203	35.853	
Totale TITOLO 1		2.142.331	2.207.101	2.051.670
Titolo II Spese in conto capitale				
Categ.12	Acquisizioni di immobilizzazioni tecniche	908	8.977	9.450
Categ.14	Concessioni crediti ed anticipazioni	0	160.320	0
Categ.15	Indennità di anzianità al pers. cessato dal servizio	0	195.170	0
Totale TITOLO 2		908	364.467	9.450
TOTALE SPESE		2.143.239	2.571.568	2.061.120
Titolo IV Spese Partite di giro				
Categ.21	Spese aventi natura di partite di giro	9.697	40.336	14.656
Totale TITOLO 4		9.697	40.336	14.656
TOTALE GENERALE SPESE		2.152.936	2.611.904	2.075.776
Avanzo/ Disavanzo		147.575	-189.530	266.152

(*) Di cui 3.650 contributo straordinario per " Progetto Informa " (es. 2007)

(**) Di cui 102.503 per oneri e spese legali, compensi per incarichi speciali e consulenze (es. 2007)

(**) Di cui 98.252 per oneri e spese legali, compensi per incarichi speciali e consulenze (es. 2008)

(**) Di cui 101.085 per oneri e spese legali, compensi per incarichi speciali e consulenze (es. 2009)

6. Il rendiconto finanziario

L'esercizio 2009, a differenza del 2008 che si era chiuso con un disavanzo finanziario pari a €. 189.530, ha registrato un avanzo pari ad €. 266.151 ascrivibile all'azione congiunta di saldi entrambi positivi di parte corrente (+175.602) ed in conto capitale (+90.550).

	2008	2009
Entrate correnti	€. 2.321.718	€. 2.227.272
Entrate in C/capitale	€. 60.320	€. 100.000
Entrate Partite di giro	€. 40.336	€. 14.656
Spese correnti	€. 2.207.101	€. 2.051.670
Spese in C/capitale	€. 364.467	€. 9.450
Spese partite di giro	€. 40.336	€. 14.656

	2008	2009
Saldo Parte Corrente	€. +114.617	€. + 175.602
Saldo C/capitale	€. - 304.147	€. + 90.550

Si segnala il mantenimento delle quote sociali per una somma quasi uguale all'anno 2008, e la riduzione ad €. 43.998 del contributo statale a fronte dell'importo, già molto modesto, di quello (euro 71.638) assegnato per il 2008.

A tale somma vanno aggiunti €. 42.902 che rappresentano la quota relativa al contributo pervenuto per il 5 X mille e la somma di €. 4.200 relativa alla quota corrisposta all'Ente dalla Marina Militare per una manifestazione svoltasi a Livorno

Il totale generale delle entrate del 2009 ammonta ad €. 2.341.928, di cui €. 2.227.272 relative ad entrate correnti.

Quanto alle entrate in conto capitale, €. 50.000 pari al 50% delle riscossioni, si riferiscono a restituzioni di prestiti nel corso dell'anno effettuati alle Sezioni.

Il totale generale delle spese, alla data del 31 dicembre 2009, ammonta ad €. 2.075.776 di cui €. 2.051.670 di spese correnti.

7. Lo stato patrimoniale

La tabella che segue espone le risultanze patrimoniali rilevate dagli atti contabili dell'Ente.

STATO PATRIMONIALE

ATTIVITA'		2008	2009	PASSIVITA'	
A) Crediti verso lo Stato ed altri Enti Pubblici per la partecipazione al Patrimonio iniziale					
B) Immobilizzazioni					
Immobilizzazioni immateriali		1.296.670	1.207.597	Riserva statutaria	47.568
Immobilizzazioni materiali				Riserva ordinaria	58.319
Immobilizzazioni finanziarie				Avanzi economici portati a nuovo: vincolato per rinnovi contrattuali	812.537
				vincolato L.23-12-05 art.1 cc.56-58	7.000
				Avanzo economico dell'esercizio	150.298
Totale B)		1.296.670	1.207.597	TOTALE	1.075.722
C) Attivo circolante				B) Contributo in Conto Capitale	
Rimanenze		81.656	86.267	C) Fondi per rischi ed oneri	305.532
Residui attivi		89.377	91.459	D) Trattamento di fine rapporto sub.	373.179
				E) Residui Passivi	
				F) Ratei e risconti	
TOTALE		171.033	177.726		
Disponibilità liquide		136.431	322.585		
Totale C)		307.464	500.311		
D) Ratei e Risconti		0	0	TOTALE PASS. E PATR. NETTO	
				(A+B+C+D+E+F)	1.527.713
TOTALE ATTIVO (A+B+C+D)		1.604.134	1.707.908	Avanzo economico	76.421
Disavanzo economico				Totale a pareggio	1.604.134
Totale a pareggio		1.604.134	1.707.908		

(*)

(*) Avanzo ec. 2008 di cui €. 7.000 vincolato CCNL 2008, ed €. 69.422 come disponibile.

Nelle attività, la voce delle Immobilizzazioni pari ad €. 1.207.597, è determinata esclusivamente dalle immobilizzazioni materiali che nello specifico sono composte dalle seguenti voci:

- €. 837.880 valore delle proprietà di Ancona, Sanremo e Pisa;
- €. 20.539 mobilio d'ufficio, computer, e macchine varie d'ufficio;
- €. 758 materiale bibliografico;
- €. 167.371 attrezzature e prefabbricati dei tre centri nautici di Ferrara, Sabaudia e Taranto;
- €. 169.100 imbarcazioni dei centri nautici;
- €. 5.000 due automezzi a disposizione del centro nautico di Ferrara;
- €. 6.949 Fiat Panda acquistata nell'anno 2009.

Per quanto riguarda l'Attivo circolante, alla voce dei residui attivi risulta un credito di €. 50.000 relativo al saldo di un contributo anticipato alla Sezione di Ostia e non ancora riscosso.

Quanto alle disponibilità liquide, l'importo di €. 322.585 rappresenta la disponibilità esistente al 31 dicembre 2009 presso la Tesoreria Provinciale di Roma.

Il trattamento di fine rapporto ha registrato un aumento per l'accantonamento della quota relativa al 2009 di €. 33.158 passando quindi da €. 305.532 ad €. 338.690.

Quanto ai Residui passivi, si registra una diminuzione rispetto al 2008 soprattutto per il decremento di debiti verso fornitori e Sezioni.

Nelle precedenti relazioni la Corte aveva evidenziato la discutibile prassi seguita dall'Ente nella redazione dello stato patrimoniale, consistente nello scorporo dell'avanzo economico dalle componenti del patrimonio netto dell'esercizio, con conseguente inesatta individuazione dell'effettiva consistenza del patrimonio alla chiusura dell'esercizio.

Nella redazione del conto 2009, tale prassi è stata abbandonata; il valore del patrimonio netto è stato di €. 1.075.722

8 . Conto economico

Nel prospetto seguente sono riportati riassuntivamente i dati relativi al conto economico dell'esercizio esaminato, raffrontati con quelli degli esercizi precedenti.

CONTO ECONOMICO

	2007	2008	2009
A) VALORE DELLA PRODUZIONE			
1) Quote e contributi associativi dei soci ordinari	2.123.856	2.137.876	2.084.036
2) variazione del materiale di propaganda			
3) Aumenti di Beni mobili, attrezzature ed imbarcazioni Centri nautici ed imbarcazioni C.N.			
4) Contributo dello Stato	84.429	121.411	91.101
5) altri ricavi e proventi	76.882	57.206	47.456
TOTALE (A)	2.285.167	2.316.493	2.222.593
B) COSTO DELLA PRODUZIONE			
6) Per i beni di consumo	15.174	16.882	13.144
7) per i servizi	157.272	152.900	157.177
8) per godimento beni di terzi	7.500	7.500	7.500
TOTALE (6+7+8)	179.946	177.282	177.821
9) Per il Personale	556.562	478.685	448.184
10) Ammortamento	89.685	100.785	105.671
11) Spese istituzionali	1.281.663	1.298.509	1.196.262
12) Variazioni materiale di propaganda			
13) Oneri diversi di gestione	232.479	287.147	262.561
TOTALE (B)	2.340.335	2.342.408	2.190.499
Differenza tra Valore e Costi di Produzione (A-B)	-55.168	-25.915	32.094
C) PROVENTI ED ONERI FINANZIARI			
14) Interessi su depositi	5.647	5.225	4.678
Totale (C)	5.647	5.225	4.678
D) RETTIFICHE DI VALORE DI ATTIVITA' FINANZIARIE	0	0	0
Totale (D)	0	0	0
E) PROVENTI ED ONERI STRAORDINARI			
15) Plusvalenze	88.076	197.111	116.749
16) Insussistenze attive (minori residui passivi)	56.785	29.009	53.432
17) Insussistenze passive	-36.568	-129.009	-56.655
Totale (E)	108.293	97.111	113.526
Risultato prima delle imposte (A+B+C+D+E)	58.772	76.421	150.298
Imposta dell'esercizio	0		
E) Avanzo Economico	58.772	76.421	150.298

Come risulta dal prospetto, la gestione dell'esercizio 2008 si è chiusa con un avanzo economico pari ad €. 150.298 disponibile per €. 143.298 in quanto l'importo di €.7.000 è "vincolato", per il rinnovo del rinnovo C.C.N.L. del personale.

Il valore della produzione, pari ad €. 2.222.593, è stato determinato in massima parte da quote associative e contributi versati dai Soci ordinari e dai giovani partecipanti ai corsi organizzati dai Centri Nautici (€. 2.084.037) e per la restante parte dai trasferimenti da parte dello Stato (€.91.101) e da altri ricavi e proventi (€. 47.456).

Quanto ai costi della produzione, gli stessi ammontano ad €. 2.190.499, di cui:

- €. 448.185 per oneri per il personale;
- €. 105.671 per ammortamento delle immobilizzazioni;
- €. 1.196.262 per spese istituzionali;
- €. 157.177 per i servizi;
- €. €. 262.561 per oneri diversi di gestione.

Relativamente ai proventi ed agli oneri straordinari, si registra una plusvalenza di €. 116.749, riguardante quasi totalmente il maggior valore per acquisizione di attrezzature e imbarcazioni dei Centri nautici ed il credito relativo alla Sezione di Ostia.

L'insussistenza attiva, per minori residui passivi, pari ad €. 53.432, riguarda la riduzione dei fondi di ammortamento per dismissioni di beni e la diminuzione dei debiti nei confronti delle Sezioni.

Le perdite presunte e le insussistenze passive pari ad €. 56.655 sono determinate dal minor valore patrimoniale di mobili e macchine d'ufficio, da attrezzature ed imbarcazioni dei centri nautici per le dismissioni effettuate nell'anno e dall'insussistenza per un credito non più esigibile.

9. La Situazione amministrativa

Nel prospetto seguente sono riportati riassuntivamente i dati relativi alla situazione amministrativa dell'esercizio esaminato, raffrontati con quelli degli esercizi precedenti.

SITUAZIONE AMMINISTRATIVA

	2007	2008	2009
Consistenza della cassa all'inizio dell'es.	225.819	218.261	136.431
Riscossioni:			
in c/competenza	2.239.007	2.374.998	2.250.469
in c/residui	35.913	61.504	78.643
Totale	2.274.920	2.436.502	2.329.112
Pagamenti:			
in c/competenza	1.922.950	2.334.645	1.865.700
in c/residui	359.528	183.687	277.259
Totale	2.282.478	2.518.332	2.142.959
Consistenza della cassa alla fine dell'esercizio	218.261	136.431	322.584
Residui attivi:			
degli esercizi preced.	42.000	42.000	0
dell'esercizio	61.504	47.377	91.459
Totale	103.504	89.377	91.459
Residui passivi:			
degli esercizi preced.	49.620	95.920	83.420
dell'esercizio	229.986	277.259	210.076
Totale	279.606	373.179	293.496
Avanzo/Disavanzo di amministrazione	42.159	-147.371	120.547

La situazione amministrativa al 31 dicembre 2009 evidenzia un avanzo di amministrazione di €. 120.547 a fronte di un disavanzo, pari ad €. 147.371 registrato nel 2008.

Tale differenza, come precisato dall'Ente, si ricollega ad alcuni costi sostenuti nel corso dell'esercizio 2008 - il trattamento di fine servizio per due dipendenti andati in quiescenza (circa € 195.000), e l'acquisto di materiale per i Centri nautici (€ 114.000 circa) - che non si sono ripetuti nel 2009.

Le riscossioni pari ad €. 2.2.329.112 ed i pagamenti pari ad €. 2.142.959, hanno comportato un aumento della disponibilità liquida da €. 136.432 ad €.322.585.

10. La gestione delle Sezioni e delle Delegazioni

Le Sezioni e le Delegazioni, assi portanti dell'Ente presenti in tutto il territorio nazionale con una rete capillare di soci ai sensi dell'art. 32 del vigente Statuto, possono avere patrimonio proprio con il quale rispondono di tutte le obbligazioni inerenti a rapporti da esse instaurati.

Le stesse godono di autonomia finanziaria e gestionale entro il limite delle proprie disponibilità finanziarie.

Ai sensi dell'art. 24 punto 4 del Regolamento, così come modificato dalla circolare 249bis della Presidenza Nazionale, le predette diramazioni associative periferiche sono assimilate alle associazioni non riconosciute di cui all'art. 36 e seguenti del Codice civile, con possibilità di richiedere il riconoscimento della personalità giuridica di diritto privato.

Dai prospetti che seguono, sulla base dei dati forniti dall'Ente, emerge che nell'esercizio 2009 le Sezioni hanno avuto entrate per €. 28.077.597 e uscite per €.26.131.759 con conseguente avanzo di €. 1.945.838 di poco inferiore a quello del 2008.

Le Delegazioni hanno avuto entrate per €. 376.617 ed uscite per €. 293.614, con un avanzo di €. 83.003 in netto incremento rispetto al precedente esercizio.

Nel prospetto che segue sono illustrate le risultanze relative alla gestione delle diramazioni periferiche, Sezioni e Delegazioni, dell'Ente.

CONSUNTIVO DELLE DELEGAZIONI

ENTRATE	2007	2008	2009
Disponibilità di cassa dell'esercizio prec.	26.304	17.834	18.298
<u>ENTRATE CORRENTI - Titolo I</u>			
Quote associative (Categ. I)	151.085	130.576	67.939
TRASFERIMENTI (Categ. II)			
a) dalla Presidenza	24.817	57.759	2.900
b) da altri Enti	101.851	36.480	107.182
	126.668	94.239	110.082
ENTRATE DERIVANTI DA PRESTAZIONI DI SERVIZI (Categ. VII)	73.322	112.506	140.636
VARIE (categ. X)	68.078	122.960	39.662
TOTALE ENTRATE CORRENTI	419.153	460.281	358.319
TOTALE GENERALE ENTRATE	445.457	478.115	376.617
DISAVANZO	3.702		
TOTALE A PAREGGIO	449.159	478.115	376.617
SPESE			
Disavanzo degli esercizi precedenti	27.991	20.755	7.335
<u>SPESE CORRENTI I- Titolo I</u>			
Importo aliquote inviate alla Presidenza (Categ. I)	46.873	32.212	22.611
SPESE PER IL FUNZIONAMENTO DELLE SS.PP.			
a) Indennità e rimborsi al personale (Categ. II)	58.612	51.044	37.063
b) Acquisto di beni e servizio (Categ. IV)	132.538	99.165	51.515
	191.150	150.209	88.578
SPESE ISTITUZIONALI (Categ. V)	110.060	84.141	109.298
SPESE PER ATTIVITA' SPORTIVE E FEDERALE (Categ. X)	3.266	3.655	9.893
VARIE (Categ. X)	59.684	72.917	23.411
TOTALE SPESE CORRENTI (Titolo I)	411.033	343.134	253.791
SPESE IN CONTO CAPITALE (Titolo II)	10.135	101.525	32.488
TOTALE GENERALE SPESE	449.159	465.414	293.614
AVANZO	0	12.701	83.003
Totale a pareggio	449.159	478.115	376.617

CONSUNTIVO DELLE SEZIONI

Disponibilità di cassa dell'esercizio precedente	1.450.183	2.178.973	2.220.990
<u>ENTRATE CORRENTI -Titolo I</u>			
Quote associative (Categ. I)	13.070.835	13.953.323	14.742.092
TRASFERIMENTI (Categ. II)			
a) dalla Presidenza	232.672	493.055	233.634
b) da altri Enti	4.044.247	5.164.479	4.334.933
	4.276.919	5.657.534	4.568.567
ENTRATE DERIVANTI DA PRESTAZIONI DI SERVIZI (Categ. VII)	2.524.764	2.531.154	2.505.163
VARIE (categ. X)	3.213.391	4.205.851	4.040.785
TOTALE GENERALE ENTRATE	24.536.092	28.526.835	28.077.597
SPESE			
Disavanzo degli esercizi precedenti	359.457	346.092	205.856
<u>SPESE CORRENTI I- Titolo I</u>			
Importo aliquote inviate alla Presidenza (Categ. I)	1.664.777	1.691.933	1.700.747
SPESE PER IL FUNZIONAMENTO DELLE SS.PP.			
a) Indennità e rimborsi al personale (Categ. II)	4.690.911	5.135.354	5.621.024
b) Acquisto di beni e servizio (Categ. IV)	6.516.788	6.675.451	6.647.851
	11.207.699	11.810.805	12.268.875
SPESE ISTITUZIONALI (Categ. V)	3.278.622	3.851.376	3.482.576
SPESE PER ATTIVITA' SPORTIVE E FEDERALE (Categ. X)	890.255	971.190	797.396
VARIE (Categ. X)	2.397.309	1.829.054	1.883.679
TOTALE SPESE CORRENTI (Titolo I)	19.438.662	20.154.358	20.133.273
SPESE IN CONTO CAPITALE (Titolo II)	3.155.069	6.044.609	5.792.630
TOTALE GENERALE SPESE	22.953.188	26.545.059	26.131.759
AVANZO	1.582.904	1.981.776	1.945.838
Totale a pareggio	24.536.092	28.526.835	28.077.597

11. Conclusioni

La gestione dell'Ente, - evidenziata dai dati relativi alle componenti finanziarie, economiche e patrimoniali dei consuntivi e dall'attività svolta dal complesso delle strutture centrali (Presidenza Nazionale) e periferiche (Sezioni e Delegazioni) - non presenta particolari problemi.

Come evidenziato nella presente relazione, è ulteriormente diminuita la misura del contributo ordinario dello Stato - €. 43.998 - che, peraltro, era già stata modesta nei precedenti anni.

Anche l'importo introitato nel 2009 dall'Ente per effetto dell'iscrizione nell'apposito elenco tenuto dall'Agenzia delle Entrate per la destinazione del 5 per mille dell'IRPEF, ai sensi dell'art. 1 commi 1234-1237 della legge finanziaria 2007, pari ad €. 42.902, ha subito una leggera flessione rispetto a quello registrato (€. 49.774) l'anno precedente.

E', comunque, ancora una volta da segnalare la significativa capacità di autofinanziamento dell'Ente, atteso che le quote ed i contributi associativi dei Soci rappresentano la voce di gran lunga preponderante delle entrate correnti, mentre l'incidenza del contributo ordinario si attesta appena all'1,9% del totale.

Va altresì ribadito come gli associati, oltre a contribuire finanziariamente, collaborino direttamente al perseguimento dei fini istituzionali. Ciò consente, grazie all'impegno degli Amministratori e dei pochi dipendenti, di assicurare l'equilibrio finanziario dell'ente.

Le risultanze complessive della gestione evidenziano un avanzo finanziario di competenza di €. 266.152, un avanzo economico di €. 150.298 ed patrimonio netto di €. 1.075.722.

Si tratta di risultati indubbiamente positivi, migliori di quelli del precedente esercizio finanziario che, come già riferito, esponeva un disavanzo finanziario di €. - 189.530, un avanzo economico di €. 76.421 ed un patrimonio netto di €. 849.002.

Tenuto conto delle riportate osservazioni, considerati i riferiti risultati conseguiti dall'Ente, anche per l'esercizio finanziario 2009 si può pervenire, sostanzialmente, alle medesime conclusioni positive che sono state svolte in ordine alle passate gestioni.



LEGA NAVALE ITALIANA

BILANCIO D'ESERCIZIO 2009

PAGINA BIANCA

**RELAZIONE
DELLA PRESIDENZA NAZIONALE**

PAGINA BIANCA

LEGA NAVALE ITALIANA

Presidenza Nazionale

NOTA INTEGRATIVA E RELAZIONE SULLA GESTIONE FINANZIARIA, ECONOMICA E PATRIMONIALE DELL'ANNO 2009

La Presidenza Nazionale della Lega Navale Italiana dopo approfondita ed esauriente analisi dei risultati della gestione finanziaria, economica e patrimoniale dell'ente per l'anno 2009, sentito il parere favorevole del Collegio dei Revisori dei Conti, sottopone all'approvazione il rendiconto generale, redatto in forma abbreviata, costituito da:

- a) il conto di bilancio composto dal solo rendiconto finanziario gestionale (allegato 1);
- b) lo stato patrimoniale (allegato 2);
- c) il conto economico (allegato 3);
- d) la nota integrativa

ed esprime considerazioni e chiarimenti sulla suddetta gestione.

Il rendiconto generale è stato redatto in forma abbreviata usufruendo della facoltà prevista dall'art. 48 del nuovo regolamento di amministrazione e contabilità (DPR 27 febbraio 2003, n. 97) non superando due dei parametri dimensionali desunti dal rendiconto dell'anno 2008:

- attivo dello stato patrimoniale di Euro 1.707.907,93 (parametro massimo 2,5 milioni di euro);
- dipendenti in servizio al 31 dicembre 2009 n. 7 (parametro massimo 25 unità).

NOTA INTEGRATIVA (in forma abbreviata)

A – CRITERI DI VALUTAZIONE UTILIZZATI NELLA REDAZIONE DEL RENDICONTO GENERALE

Il rendiconto generale della L.N.I. – P.N. rispecchia le reali condizioni delle operazioni di gestione in quanto i documenti di rendicontazione forniscono una veritiera rappresentazione della situazione finanziaria, economica e patrimoniale dell'ente al termine dell'esercizio 2009.

I documenti contabili sono stati redatti nel rispetto formale e sostanziale delle norme, tenendo conto di principi contabili imparziali ed indipendenti verso tutti i destinatari, senza servire o favorire gli interessi o le esigenze di gruppi particolari.

Nella redazione dei conti che dimostrano la consistenza del patrimonio ed il risultato economico è stata osservata l'attendibilità delle valutazioni dei dati e sono state fornite informazioni significative e rilevanti.

Nel corso dell'anno 2009 la P.N., come già nei decorsi esercizi, ha cercato di attuare, pur nella limitatezza delle disponibilità, una politica finanziaria intesa a realizzare una redistribuzione delle risorse a favore delle Strutture Periferiche in difficoltà e a contribuire alle iniziative, promosse dalle Sezioni e dalle Delegazioni, rivolte a diffondere ed accrescere, particolarmente tra i giovani, l'amore per il mare, la conoscenza dei problemi marittimi, la tutela dell'ambiente marino e la partecipazione alle attività marine.

La Lega Navale Italiana a testimonianza della sua attività è stata riconosciuta "Associazione di Protezione Ambientale" dal Ministero della Tutela del Territorio (D.M. 17 dicembre 2001), "Ente culturale" dal Ministero delle Finanze (D.M. 1° febbraio 1995) e "Associazione di

promozione sociale” dal Ministero del Lavoro e delle Politiche Sociali (D.M. 15 novembre 2001 n. 471 ai sensi e per gli effetti della Legge 7 dicembre 2000, n. 383).

Nella redazione del rendiconto, inoltre, sono state rigidamente osservate la classificazione delle poste finanziarie, economiche e patrimoniali e le nuove norme introdotte dal regolamento sopraccitato concernente l'amministrazione e la contabilità degli enti pubblici di cui alla L. 20 marzo 1975, n. 70, approvato con DPR 27 febbraio 2003, n. 97.

B ANALISI DELLE VOCI DEL CONTO DEL BILANCIO (rendiconto finanziario gestionale)

B-1 PREMESSA

Occorre premettere che al bilancio di previsione per l'anno 2009, approvato in data 22 ottobre 2008, sono state apportate le sottoelencate variazioni: (art. 17 e 19 D.P.R. n. 97/27.02.2003):

a) VARIAZIONI COMPENSATIVE

- Minori uscite	€.	181.211,80
- Maggiori uscite	€.	185.867,99
- Maggiori entrate	€	45.056,19
- Minori entrate	€	40.400,00
		=====

b) PRELIEVI DAL FONDO DI RISERVA

- Diminuzione del fondo di riserva	€.	55.091,80
- Maggiori spese	€.	55.091,80
		=====

B-2 RENDICONTO FINANZIARIO GESTIONALE – COMPETENZA

PARTE 1^ ENTRATE

Il totale generale delle entrate del 2009 ammonta a € 2.341.927,67 rispetto ad una previsione assestata di € 2.428.706,19 con una diminuzione di € 86.778,33 e con un saldo positivo di € 266.151,24 rispetto al totale delle uscite pari ad € 2.075.776,43

Ha inciso nel saldo positivo il mantenimento delle quote sociali per una somma quasi uguale all'anno 2008, nonostante la riduzione a € 43.998,15 del contributo statale.

1.1. ENTRATE CORRENTI (Titolo I.)

Le entrate correnti del 2009 ammontano complessivamente ad € 2.327.271,67 con una diminuzione di € 86.778,33 rispetto alle previsioni di € 2.414.050,00. Rilevato che il contributo ordinario dello Stato (cap. 101010) è stato disposto ed erogato dal Ministero della Difesa nel dicembre 2009 in misura di € 43.998,15, si espongono di seguito alcune considerazioni sull'ammontare degli altri proventi.

Il saldo positivo tra entrate ed uscite correnti ammonta ad € 275.601,47.

1.1.1. ENTRATE CONTRIBUTIVE

1.1.1.1 ALIQUOTE CONTRIBUTIVE A CARICO DEI DATORI DI LAVORO O DEGLI ISCRITTI (CAT. 1^)

a) Tesseramento Soci Ordinari, studenti e Registro Naviglio (cap. 101010)

L'entrata di €. 1.740.915,55 riportata nel consuntivo, a fronte di quella preventivata di €. 1.782.150,00, rappresenta le quote, comprese le indennità di mora accertate di cui €. 1.707.706,05 già versati dalle Strutture periferiche alla Presidenza Nazionale nell'anno 2009 e la somma rimanente di € 33.209,50 incassato 2010.

La diminuzione sul capitolo rispetto alle previsioni definitive, è stato di complessivi €. 41.234,45.

Rispetto all'anno 2008 il numero dei Soci è diminuito di n. 111 unità. Il numero delle imbarcazioni iscritte nel registro naviglio nel 2009 è stato di n. 13.105 unità di cui n. 886 di proprietà delle Strutture Periferiche, diminuite di 372 unità.

Di seguito la situazione del tesseramento dell'ultimo triennio:

	2007	2008	2009
Soci ordinari	52.289	52.567	52.274
Soci studenti	6.199	5.812	6.129
Soci Centri Nautici	<u>863</u>	<u>970</u>	<u>835</u>
Totali	59.351	59.349	59.238

Si evidenzia inoltre che sul Cap. 110010 (Entrate eventuali) del 2009 sono state introitate somme relative al tesseramento 2008, per €. 12.881,37.

Le aliquote associative e le relative indennità di mora, per ritardato rinnovo relative all'E.F. 2009, pervenute alla Presidenza Nazionale in epoca successiva alla chiusura vengono contabilizzate sul predetto capitolo dell'E.F. 2010.

b) Soci sostenitori (Cap. 101020)

L'introito di €. 900,00 è inferiore di € 300,00 a quello preventivato.

c) Quote e contributi dei Soci dei Centri Nautici (Cap. 101030)

L'importo di €. 342.221,00 rappresenta per la massima parte il totale delle quote associative e di frequenza versate dai giovani Soci che hanno partecipato ai corsi estivi organizzati dalla Presidenza Nazionale presso i Centri Nautici di Ferrara, Sabaudia e Taranto.

Rispetto alle previsioni si evidenzia una diminuzione di € 42.779,00.

1.1.2 ENTRATE DERIVANTI DA TRASFERIMENTI CORRENTI (Titolo II)

1.1.2.1. TRASFERIMENTI DA PARTE DELLO STATO (CAT. 3[^])

L'importo del contributo ordinario statale (cap. 103010), introitato in dicembre 2009, è pari ad €. 43.998,15 ridotto di € 40.400,00, rispetto al preventivo approvato a ottobre 2008. L'importo di € 42.902,35 deriva dalla quota relativa al contributo pervenuto per il 5 x mille (cap. 103021), la somma di € 4.200,00 (cap 103022) è relativa al quota di della M.M. per una manifestazione svoltasi a Livorno.

1.1.3 ALTRE ENTRATE (Titolo III)

1.1.3.1. ENTRATE DERIVANTI DALLA VENDITA DI BENI E PRESTAZIONI DI SERVIZIO (CAT. 7[^])

a) Entrate derivanti dalla cessione di pubblicazioni e materiale di propaganda (Cap. 107010)

L'importo accertato ammonta a €. 22.190,81 con una riduzione di €. 7.809,19 rispetto alle previsioni di €. 30.000,00.

Trattasi di materiali e pubblicazioni di propaganda ceduti, a prezzo di costo, agli Organi Periferici della L.N.I. e gratuitamente a personalità di spicco, ad associazioni ed enti e a giovani studenti in occasione di manifestazioni nautiche, culturali e sportive, di conferenze e riunioni varie.

d) Ricavi per abbonamenti al periodico "LEGA NAVALE" (Cap. 107020)

L'importo di €. 42,00 riportato è costituito dagli abbonamenti dei non soci, rispetto alle previsioni di € 50,00.

1.1.3.2. Redditi e proventi patrimoniali (Cat. 8[^])

L'importo totale ammonta a €. 7.424,46 con una diminuzione di € 325,54 rispetto alle previsioni di € 7.750,00

Gli importi dei canoni di locazione ammontano a €. 2.746,12, gli interessi attivi sui conto correnti sono stati accertati in €. 4.678,34 sul conto presso la Tesoreria provinciale e sul c/c postale.

1.1.3.3. Poste correttive e compensative di spese correnti ed entrate eventuali

- a) Recuperi e rimborsi diversi (capp. 109010 e 109020): i capitoli espongono accertamenti per €. 9.595,98 contro una previsione di €. 17.500,00.
Trattasi dei numerosi rimborsi postali relativi all'invio del materiale di propaganda e di recuperi di somme inviate erroneamente.
- b) Entrate eventuali (cap. 110010): il capitolo rileva l'importo di €. 12.881,37 di cui € 8.881,37 per quote dei soci, relative ad anni precedenti non contestualmente versate ed €. 4.000,00 relativi all'utilizzo del marchio L.N.I.

1.2 ENTRATE IN CONTO CAPITALE (Titolo II)

Nel corso dell'anno 2009 si sono evidenziate entrate in conto capitale per Riscossioni di anticipazioni a breve termine (cap. 214020) € 50.000,00 riferite a restituzioni di prestiti nel corso dell'anno effettuati alle nostre Sezioni.

1.4 PARTITE DI GIRO Titolo VII)

Sul Capitolo (422030) "Ritenute diverse" si sono verificate entrate per € 4.656,19 compensate nell'analogo capitolo di uscita per la stessa somma.

Sul Capitolo (422050) "partite in sospeso" si sono verificate nel 2009 entrate per €. 10.000,00, compensate nell'analogo capitolo di uscita per la stessa somma.

PARTE 2^ USCITE

Il totale generale delle uscite ammonta a €. 2.075.776,43 rispetto ad una previsione assestata di Euro 2.322.736,19 ed una minore spesa di €. 246.959,76, suddivisa su tutte le categorie.

1.1. USCITE CORRENTI (titolo I)

Le uscite correnti del 2009 ammontano complessivamente a €. 2.051.670,20 con una minore spesa di €. 238.468,00 rispetto alle previsioni definitive di €. 2.290.138,20, come di seguito specificato:

1.1.1. FUNZIONAMENTO (cat. 1^, 2^, 4^, 6^, 7^, 8^, 9^ e 10^)

1.1.1.1 Uscite per gli organi istituzionali dell'Ente (cat. 1^)

L'uscita in totale è stata di €. 241.134,71 inferiore di €. 29.365,29 rispetto alle previsioni assestate di €. 270.500,00. Detta spesa è costituita dalle indennità spettanti al Presidente ed al Vice Presidente, oltre ai rimborsi spettanti ai Consiglieri, ai Delegati Regionali ed ai Presidenti delle S.P. partecipanti all'Assemblea Generale dei Soci.

1.1.1.2. Oneri per il personale in attività di servizio (cat. 2^)

La spesa di €. 413.244,20 riportata a fronte della previsione definitiva di €. 460.880,00, è costituita dagli stipendi del personale dipendente della Presidenza Nazionale per €. 250.010,49, dai contributi previdenziali per €. 99.026,35, dalle

indennità di missione per €. 10.521,70 per compenso incentivante per €. 27.005,28 e dall'indennità di posizione per €. 26.680,38.

Si fa presente che l'impegno di €. 3.213,18, sul cap. 102050, rappresenta la somma da corrispondere al personale per la differenza dei compensi incentivanti del 2° semestre 2009, quello di €. 429,49 l'importo dell'indennità di posizione (cap. 102060).

1.1.1.3. Uscite per l'acquisto di beni di consumo e servizi (cat. 4[^])

La spesa totale è stata di €. 177.821,29 con una economia di €. 16.028,71 rispetto alle previsioni assestate di €. 193.850,00 in particolare:

a) Spese per fitto locali (cap. 104050)

La spesa sul capitolo di €. 7.500,00 è stata impegnata in attesa di conoscere e poter pagare il canone all'Ufficio Registro del Demanio più volte sollecitato.

b) Spese postali, telegrafiche e telefoniche (cap. 104070)

Le spese sono state di €. 18.717,35 (previsti €. 21.700,00). In particolare le spese postali ammontano a €. 12.401,70 e quelle telefoniche a €. 6.315,65.

c) Spese per energia elettrica, riscaldamento, manutenzione e pulizia locali (cap. 104060 e 104100)

La spesa in totale è stata di €. 24.990,38 rispetto alle previsioni di €. 25.150,00, quella per l'energia elettrica, acqua e riscaldamento è stata di €. 12.638,72, la spesa per manutenzione e pulizia locali è stata di €. 12.351,66.

d) Altre spese (cap. vari)

La spesa di €. 101.085,02 sul cap. 104110 "Onorari e spese legali, rimborsi ai collaboratori, ecc." . con una diminuzione di € 2.914,98 rispetto alle previsioni assestate.

Le altre spese funzionali sono state mantenute nei limiti delle previsioni con piccole riduzioni.

e) Fondo di riserva (cap. 110020)

Lo stanziamento iniziale di €. 68.000,00 è stato utilizzato per €. 55.091,80 in particolare: €. 7.941,80 per acquisto autovettura, per €. 6.150,00 per manutenzione e €. 21.000,00 per spese istituzionali e € 20.000,00 per onorari.

1.1.2. INTERVENTI DIVERSI**1.1.2.1. USCITE PER PRESTAZIONI ISTITUZIONALI (cat. 5[^])**

Le spese istituzionali ammontano in totale a €. 1.196.261,67 contro una previsione assestata di euro 1.321.000,00, in particolare:

a) Periodico “LEGA NAVALE” (cap. 105010)

La spesa al consuntivo espone l'importo di €. 283.302,94.

La tiratura annua complessiva è stata di n. 372.500 copie per il 2009 a fronte di n. 376.600 per l'anno 2008. Il numero dei fascicoli è stato di 7. Dall'esame dei costi del periodico, si evidenzia un costo di €. 0,761 per ogni copia.

b) Centri Nautici (cap. 105020 e 105090)

La spesa per il funzionamento impegnata sul Cap. 105020 è di €. 391.630,47.

La spesa netta totale è pari a € 54.126,67 (€. 391.630,47 meno €. 342.221,00 versati dai giovani (entrate Cap. 101030) e meno €. 4.717,20 restituiti dai CC.NN. (entrate Cap. 109020)). Detta spesa netta rappresenta, pertanto, il costo sostenuto effettivamente dalla P.N. nell'anno 2009.

I giovani che hanno frequentato i corsi sono stati n. 835.

Va rilevata, inoltre, l'attività del Centro Nautico della Sezione di Trieste, riservata a giovani principianti e giovani più esperti per un totale di n. 55 unità.

c) Spese per concorsi premio per studenti, manifestazioni sportive, nautica da diporto ecc. (cap. 105030)

La spesa ammonta a €. 100.865,81 ed è quasi pari alle previsioni assestate di €. 101.000,00.

Sono stati erogati €. 31.136,81 per contributi come da tabella:

Beneficiario	Importo
SEZ. GENOVA SESTRI PONENTE	5.000,00
SEZ. FOLLONICA	2.000,00
SEZ. BARI	1.000,00
SEZ. ROMA	550,00
SEZ. MILANO	250,00
SEZ. NAPOLI	250,00
SEZ. AGRIGENTO E PORTO EMPEDOCLE	250,00
SEZ. FIRENZE	250,00
SEZ. RIMINI	300,00
SEZ. GENOVA CENTRO	250,00
SEZ. TRICASE	1.000,00
SEZ. TORRE DEL GRECO	1.000,00

SEZ. TRIESTE	1.000,00
SEZ. LIVORNO	5.000,00
SEZ. MANFREDONIA	3.000,00
SEZ. VICENZA	1.200,00
SEZ. PESARO	1.000,00
SEZ. BARLETTA	1.000,00
SEZ. OLBIA	1.500,00
SEZ. GENOVA CENTRO	965,00
SEZ. GENOVA SESTRI PONENTE	2.371,81
SEZ. NOLI	1.000,00
SEZ. SAN BENEDETTO DEL TRONTO	1.000,00
	31.136,81

Sono state sostenute direttamente spese € 3.460,00 per concorso fotografico per giovani studenti, e € 66.269,00 per altre spese inerenti all'organizzazione di eventi.

d) Spese per il materiale di propaganda e pubblicazioni (cap. 105050)

La somma impegnata ammonta a € 52.604,77 inferiore di € 7.395,23 rispetto alle previsioni.

Trattasi del materiale di propaganda e delle pubblicazioni che vengono acquistati e ceduti alle SS.PP. a prezzo di costo o gratuitamente per propaganda istituzionale a giovani studenti, enti, ecc..

e) Sovvenzioni a sedi nautiche (cap. 105060)

La somma impegnata è di € 277.600,00 a fronte di € 280.000,00 del preventivo assestato. I pagamenti hanno interessato le seguenti strutture:

Benef./Corr.	Importo	Emesso
SEZ. SCIACCA	30.000,00	30.000,00
SEZ. NAPOLI	15.000,00	15.000,00
SEZ. TRIESTE	30.000,00	30.000,00
SEZ. LIVORNO	8.000,00	8.000,00
SEZ. CATANIA	1.500,00	1.500,00
SEZ. MILAZZO	2.000,00	2.000,00
SEZ. NETTUNO	5.000,00	5.000,00
SEZ. SAN BENEDETTO D	4.100,00	4.100,00
SEZ. S.MARIA DI LEUC	5.000,00	5.000,00
SEZ. OSTIA	50.000,00	50.000,00
SEZ. ROMA	5.000,00	5.000,00
SEZ. BOLOGNA	2.000,00	2.000,00
SEZ. AGRIGENTO E POR	10.000,00	10.000,00
SEZ. GENOVA QUINTO A	15.000,00	15.000,00
SEZ. TARANTO	2.000,00	2.000,00
SEZ. MARSALA	6.000,00	6.000,00
SEZ. OTRANTO	10.000,00	10.000,00
SEZ. GRADO	10.000,00	10.000,00
SEZ. CROTONE	20.000,00	
SEZ. GRADO	10.000,00	
SEZ. VICO EQUENSE	12.000,00	
SEZ. SCIACCA	10.000,00	
SEZ. TORRE SAN GIOVA	15.000,00	
	277.600,00	210.600,00

f) Sovvenzioni a sedi nautiche per acquisto imbarcazioni (cap. 105070)

La somma assestata nel preventivo ammonta a € 50.000,00.

I pagamenti pari ad € 43.437,68 hanno interessato le seguenti SS.PP e direttamente la Presidenza:

Benef./Corr.	Importo	Emesso
SEZ. CASTELFRANCO VE	2.500,00	2.500,00
SEZ. PORTOFERRAIO	1.000,00	1.000,00
SEZ. SALERNO	4.730,00	4.730,00
DELEG. MEINA	10.000,00	10.000,00
LA NEGRI NAUTICA SRL	12.907,68	12.907,68
SEZ. BRESCIA - DESEN	5.000,00	5.000,00
SEZ. FIRENZE	500,00	500,00
SEZ. CASTELSARDO	900,00	900,00
SEZ. PRATO	600,00	600,00
SEZ. SANREMO	1.800,00	1.800,00
SEZ. ALBISOLA	3.500,00	
	43.437,68	39.937,68

g) Ecologia (cap 105080)

La Lega Navale Italiana, come già accennato, è stata individuata dal Ministero della Tutela del Territorio come Associazione di Protezione Ambientale.

La spesa impegnata è di € 19.820,00. Tale spesa rappresenta il costo per l'assistenza per il mantenimento della registrazione EMAS (ambientale) della P.N. e dei 3 Centri Nautici, il costo delle visite ispettive e della convalida della relativa documentazione.

h) Uscite per propaganda: portale Internet (cap. 105095)

La somma impegnata e pagata di €. 27.000,00 uguale alle previsioni.

1.1.3 ONERI DIVERSI DI GESTIONE

1.1.3.1 TRASFERIMENTI PASSIVI

Sulla categoria VI capitolo 106040 € 1.782,35 per buoni pasto, sulla categoria VII la spesa di € 3.969,57 per spese e commissioni bancarie (cap. 107020), sulla categoria VII € 7.641,21 per imposte e tasse (cap. 108010) e sulla categoria IX € 9.815,20 per restituzioni diverse.

1.2. USCITE IN CONTO CAPITALE (TITOLO II)

1.2.1. INVESTIMENTI

1.2.1.2. ACQUISIZIONE DI IMMOBILIZZAZIONI TECNICHE (CAT. 12[^])

Sul capitolo 212010 la spesa ammonta ad €. 7.941,80 contro una previsione assestata di pari importo e riguarda l'acquisto di n. 1 autovettura Fiat Panda, sul capitolo 212030 la spesa di € 1.508,24 per acquisto di macchine ufficio.

B-3 RENDICONTO FINANZIARIO GESTIONALE DEI RESIDUI ATTIVI E PASSIVI ESISTENTI AL 1° GENNAIO 2009**1. Residui Attivi**

L'importo dei residui attivi esistenti al 1° gennaio 2009 pari ad €. 89.376,42 ha comportato la riscossione di €. 78.643,08.

Preme ricordare che parte della somma riscossa è relativa al progetto di informatizzazione di n. 50 Strutture Periferiche approvato dal Ministero del Lavoro e delle Politiche Sociali in data 19 gennaio 2006, che prevedeva il finanziamento da parte del citato Ministero dell'importo di €. 140.000,00 mentre a carico della P.N. veniva stabilito l'importo di €. 46.000,00.

Il Ministero del Lavoro nel 2006 ha erogato un anticipo di €. 98.000,00 pari al 70% della somma concessa, con riserva del saldo all'esecuzione finale del progetto, detto pagamento è stato erogato nel 2009 per € 31.266,66, con una diminuzione di € 10.733,34 motivata dal mancato riconoscimento di alcune spese da parte del Ministero, che sono state quindi considerate insussistenze passive.

2. Residui Passivi

I residui passivi esistenti al 1° gennaio 2009 ammontavano a €. 373.178,79. Nel corso dell'esercizio sono stati eseguiti pagamenti per €. 277.259,04. La differenza di €. 83.419,75 è per €. 45.619,75 costituita dal canone di affitto della sede di proprietà Demaniale (non potuta ancora pagare al 31 dicembre 2009), per €. 29.300,00 da sovvenzioni a Strutture Periferiche per potenziamento delle sedi, per € 3.500,00 per contributi a Sezioni per manifestazioni e € 5.000,00 per contributi alle sezioni per acquisto imbarcazioni.

C. ANALISI DELLE VOCI DELLO STATO PATRIMONIALE**C.1. ATTIVITA'****3. Crediti verso lo Stato ed altri Enti pubblici per la partecipazione al patrimonio iniziale:**

Non risultano poste.

a) Immobilizzazioni materiali:**1) Terreni e fabbricati:**

La posta di €. 837.879,84 (importo in inventario €. 941.613,66 ridotto di €. 103.733,82 per il fondo di ammortamento) rappresenta il valore patrimoniale delle proprietà di Ancona, Sanremo e Pisa.

- 2) Mobili, arredi e macchine d'ufficio
L'importo di €. 20.538,84 è costituito dal valore nel patrimonio dei mobili di ufficio e delle macchine varie di ufficio, tra cui n. 20 Computer con monitor, tastiere e mouse, n. 6 stampanti, n. 2 sistemi di videoscrittura writer 910 e n. 6 macchine da scrivere di cui n. 2 elettriche, n. 2 stampanti e fotocopiatrici, oltre a mobili ed arredi per ufficio. Il valore in inventario pari ad €. 91.097,30 è stato ridotto del fondo di ammortamento pari ad €. 70.558,46.
- 3) Materiale bibliografico:
L'importo di €. 757,96 rappresenta il valore patrimoniale del materiale bibliografico.
Il valore in inventario pari ad €. 13.281,04 è stato ridotto del fondo di ammortamento pari ad €. 12.523,08.
- 4) Attrezzature e prefabbricati dei Centri Nautici:
L'importo di €. 167.371,51 rappresenta il valore patrimoniale delle attrezzature e dei prefabbricati dei Tre Centri Nautici di: Ferrara, Sabaudia e Taranto.
Trattasi di monoblocchi, prefabbricati ed attrezzature varie esistenti presso i tre Centri Nautici che consentono lo svolgimento dei corsi estivi.
Il valore in inventario pari ad €. 481.278,21 è stato ridotto del fondo di ammortamento pari ad €. 313.906,70.
- 5) Imbarcazioni dei Centri Nautici.
L'importo di €. 169.100,12 rappresenta il valore patrimoniale delle imbarcazioni dei tre Centri Nautici.
Trattasi di imbarcazioni quali Optimist, Flyng Junior, Caravelle, Trident, Open Bic, di gommoni, motori fuori bordo, canoe e attrezzature nautiche varie.
Il valore in inventario pari ad €. 455.634,25 è stato ridotto del fondo di ammortamento pari ad €. 286.534,13.
- 6) Automezzi dei Centri Nautici:
L'importo di €. 5.000,00 è relativo a due automezzi a disposizione del C.N. di Ferrara. Il valore in inventario è di €. 18.263,32 ridotto di €. 13.263,32 per l'ammortamento.
- 7) Automezzi della Presidenza Nazionale:
L'importo di € 6.949,08 è relativo al valore dell'autovettura Fiat Panda acquistata nell'anno 2009 per € 7.941,80 al netto dell'ammortamento di € 992,72.

Si riepilogano i valori della quota ammortamento anno 2009:

Terreni e Fabbricati	€	28.084,61
Mobili Arredi e Macchine Ufficio	€	6.667,69
Materiale bibliografico	€	210,81
Attrezzature prefabbricati Centri Nautici	€	31.188,17
Imbarcazioni Centri Nautici	€	36.526,80
Automezzi Centri Nautici	€	2.000,00
Automezzi Presidenza	€	992,72
	€	105.670,80

b) Attivo circolanteI Rimanenze:1) Materiale e pubblicazioni di propaganda:

L'importo di €. 86.267,09 rappresenta il valore a prezzo di acquisto del materiale e delle pubblicazioni di propaganda, risultante dall'inventario. Detti beni vengono ceduti alle Strutture Periferiche al prezzo di costo e, talvolta gratuitamente in occasione di manifestazioni nautiche rivolte in particolare ai giovani.

II Residui attivi

L'importo ammonta ad €. 91.458,68.

1) Crediti verso Soci e Terzi:

L'importo di €. 41.458,68 è rappresentato da €. 33.209,50 per quote associative, da €. 60,50 per ricavi dalla cessione di materiale di propaganda, da €. 5.216,05 da affitti e interessi su depositi e da €. 2.972,63 per crediti diversi.

L'importo risulta regolarmente introitato già nel febbraio 2009.

2) Credito da parte di Sezione:

Risulta un credito di €. 50.000,00 per il saldo di un contributo anticipato alla Sezione di Ostia, non ancora riscosso alla data odierna.

III Attività finanziarie che non costituiscono immobilizzazioni: Nessun importo.IV) Disponibilità liquide per Depositi presso la Tesoreria Provinciale dello Stato Intesa San Paolo

L'importo di €. 322.584,81 rappresenta la disponibilità esistente al 31 dicembre 2009 presso la Tesoreria Provinciale di Roma.

d) Ratei e Riscontri attivi

Non risultano poste.

C. 2. PASSIVITA'

- a) Patrimonio netto: L'importo totale è di €. 925.424,20 che con l'avanzo economico del 2009 pari ad €. 150.298,18 risulterà (per prassi contabile) nella situazione patrimoniale al 1° gennaio 2010 pari ad €. 1.075.722,38.

I Riserva statutaria

L'importo di €. 47.567,76 rappresenta il totale delle quote associative versate, nel lungo periodo di vita della L.N.I., dai Soci vitalizi ed accantonate come da norma statutaria.

II Riserva ordinaria

L'importo di €. 58.318,82 rappresenta la riserva ordinaria esistente al 31 dicembre 1974, prima del riconoscimento dell'Ente tra gli Enti Pubblici non economici di cui alla L. n. 70/1975.

III Avanzi economici portati al patrimonio netto

L'importo di €. 812.537,62 rappresenta il totale netto degli avanzi economici "disponibili" dal 1° gennaio 1975 al 31 dicembre 2008.

b) Contributi in conto Capitale: Nessun importo.

c) Fondi per rischi ed oneri: Nessun importo.

d) Trattamento di fine Rapporto di Lavoro subordinato

Il fondo di €. 305.531,59 al 1° gennaio 2009 ha registrato un aumento per l'accantonamento della quota 2009 di € 33.158,00. L'importo al 31 dicembre 2009 ammonta, pertanto, ad €. 338.689,59.

e) Residui passivi

L'importo totale ammonta ad €. 293.495,96.

- 1) debiti verso fornitori: Il totale di €. 89.872,79 è formato da €. 53.119,75 dovuti all'ufficio del Registro Demanio per i canoni di locazione della sede, da €. 23.843,66 dovuti alla ditta Stilgrafica per la stampa del periodico e da €. 12.909,38 da debiti diversi verso fornitori e varie.
- 2) debiti verso le Sezioni: Il totale di €. 111.760,00 rappresenta la situazione debitoria della Presidenza Nazionale verso le Strutture Periferiche per contributi assegnati e non erogati: in particolare: €. 96.300,00 potenziamento SS.PP. (cap. 105060) - €. 8.500,00 acquisto di imbarcazioni (cap. 105070), €. 6.960,00 contributi per manifestazioni nautiche, ecc. (cap. 105030) riferiti a impegni anche di anni precedenti.
- 3) debiti verso gli Istituti di previdenza: L'importo di €. 16.169,73 rappresenta il debito dei contributi dovuti per il mese di dicembre 2009 e regolarmente versati nel gennaio 2010.
- 4) debiti verso lo Stato: L'importo di €. 14.693,23 rappresenta il debito per FIRPEF trattenuta sulle competenze di dicembre 2009 versata regolarmente nel gennaio 2010.

5) debiti diversi: L'importo di €. 58.226,66 è costituito da €. 41.385,54 per somme dovute agli Organi dell'Ente, da €. 16.841,12 per somme dovute al personale. Debiti che risultano già estinti a febbraio 2010.

f) **Ratei e risconti passivi:** Nessun importo.

g) **Avanzo economico:** L'importo di €. 150.298,18 rappresenta il risultato della gestione economica del 2009. Di detto avanzo l'importo di €. 143.298,18 è "disponibile", €. 7.000,00 "vincolato" per rinnovo C.C.N.L. del personale.

D) **ANALISI DELLE VOCI DEL CONTO ECONOMICO**

- a) **Il valore della produzione** pari ad un Totale di €. 2.222.593,33 è determinato in massima parte da:
- **quote associative** e contributi dei Soci ordinari e dei giovani partecipanti ai Centri Nautici, pari ad €. 2.084.036,55;
 - **dal contributo ordinario dello Stato e straordinario per il 5 per mille** di €. 91.100,50;
 - **da altri ricavi e proventi** per l'importo di €. 47.456,28 di cui: le entrate per la cessione a prezzo di costo delle pubblicazioni e del materiale di propaganda €. 22.232,81, i rimborsi diversi €. 9.595,98, le entrate eventuali €. 15.627,49;
- b) **I costi della produzione** sono pari ad un totale di €. 2.190.499,00 di cui:
- **Beni di consumo** per €. 13.144,18 quali riviste e pubblicazioni marittime, carta, cancelleria e materiale di consumo per gli Uffici, carburante per l'autovettura, acqua, energia elettrica, ecc.;
 - **Servizi**, per €. 157.177,11 tra cui la manutenzione e pulizia dei locali €. 12.351,66, spese postali e telefoniche €. 18.717,35, onorari, spese legali e compensi €. 101.085,02, assistenza alle apparecchiature informatiche €. 6.183,38, premi di assicurazione €. 5.308,98;
 - **Godimento beni di terzi**, pari ad €, 7.500,00, per il canone di affitto dei locali demaniali;
 - **Oneri per il personale**, per €. 448.184,55 tra cui stipendi €. 247.010,49, contributi previdenziali €. 99.026,35, indennità e spese per missioni €. 10.521,70, compensi incentivanti e retribuzione di posizione €. 53.685,66, altri costi € 4.782,35, quota indennità di fine rapporto €. 33.158,00;
 - **Ammortamento delle immobilizzazioni**, per €. 105.670,80, i cui importi sono stati calcolati con coefficienti non superiori a quelli previsti dalle tabelle approvate dal Ministero dell'Economia e delle Finanze;

- Spese istituzionali, per €. 1.196.261,67, tra cui quelle di propaganda con il periodico Lega Navale €. 283.302,94, le spese per il funzionamento e potenziamento dei Tre Centri Nautici €. 391.630,47, le sovvenzioni e le spese per concorsi premio per studenti, manifestazioni nautiche €. 100.865,81, le spese per l'acquisto di pubblicazioni e materiale di propaganda marinara €. 52.604,77, le sovvenzioni alle Strutture Periferiche per scuole vela e potenziamento delle sedi e per l'acquisto di imbarcazioni necessarie per i corsi ai giovani €. 321.037,68, le spese per la propaganda informatica attraverso il portale internet €. 27.000,00, le spese per l'ecologia marina €. 19.820,00;
 - Oneri diversi di gestione, per €. 262.560,69, tra cui spese per gli organi dell'Ente €. 241.134,71, imposte e tasse €. 7.641,21, oneri bancari €. 3.969,57, poste correttive e compensative di entrate correnti €. 9.815,20. Il saldo differenziale negativo tra valore della produzione ed i costi ammonta ad € 32.094,33
- c) Proventi e oneri finanziari
- Interessi su depositi: importi pari ad €. 4.678,34 per gli interessi accertati sul deposito bancario e del C/C postale..
- d) Rettifiche di valore di attività finanziarie: Non indica alcune valore.
- e) Proventi e oneri straordinari
- La plusvalenza (attiva), di importo pari ad €. 116.748,90, riguarda quasi totalmente il maggior valore per acquisizione di attrezzature, imbarcazioni ed automezzi dei Centri Nautici e il Credito relativo alla Sezione di Ostia.
 - Le insussistenze attive, per minori residui passivi, pari ad €. 53.432,09, riguardano la riduzione dei fondi di ammortamento per dismissione di beni e la diminuzione dei debiti nei confronti delle Sezioni;
 - Le perdite presunte e insussistenze passive, pari ad €. 56.655,48, sono determinate dal minore valore patrimoniale di mobili e macchine d'ufficio, da attrezzature ed imbarcazioni dei Centri Nautici per le dismissioni effettuate nell'anno e dalla insussistenza per un credito non più esigibile.
 - L'AVANZO ECONOMICO ammonta ad €. 150.298,18.
Detto avanzo concorda con quello profferito dallo stato patrimoniale. (vedasi C.2 PASSIVITA')

E) ANALISI DELLA SITUAZIONE AMMINISTRATIVA

La situazione amministrativa al 31 dicembre 2009 indica un avanzo di amministrazione di €. 120.547,53

Le riscossioni pari ad €. 2.329.112,26 ed i pagamenti pari ad €. 2.142.959,26 hanno comportato un aumento della disponibilità liquida da €. 136.431,81 a € 322.584,81 .

I residui attivi ammontano ad €. 91.458,68, quelli passivi ad €. 293.495,96.

Per l'analisi dettagliata delle poste suddette si rinvia ai punti C.1.II e C.2.e dello stato patrimoniale

F) ALTRE NOTIZIE INTEGRATIVE

Come già esposto nel rendiconto finanziario il totale delle entrate ammonta ad €. 2.329.112,26, il totale delle uscite ad €. 2.142.959,26 con un saldo positivo di €. 186.153,00.

Composizione delle disponibilità liquide

La disponibilità liquida ammontante ad €. 322.584,81 è depositata interamente presso la Tesoreria Provinciale dello Stato avendo il Servizio di Cassa interno effettuato il versamento della somma in suo possesso alla predetta Tesoreria a fine anno.

Non esistono altre casse decentrate.

Dati relativi al personale ed agli accantonamenti per indennità di anzianità

Il personale in servizio è pari a sette unità oltre il Direttore Generale rispetto ad un organico che ne prevede undici, oltre il Direttore Generale.

Le limitate risorse e i vincoli normativi non permettono a questa Presidenza di poter assumere a breve nuovo personale.

La quota contabilizzata per il 2009 sul fondo per l'indennità di anzianità è stata pari ad €. 33.158,00

G) CONCLUSIONI

La gestione per l'anno 2009 evidenzia per quanto riguarda le entrate finanziarie la capacità dell'ente di autofinanziarsi, infatti le quote ed i contributi associativi dei Soci rappresentano ben il 89,55% delle entrate correnti, il contributo ordinario dello Stato è sceso al 1,90 %.

A tale proposito va rilevato che in un momento difficile per l'economia nazionale la Lega è riuscita a mantenere quasi inalterato il numero dei Soci e del numero delle Strutture Periferiche il che testimonia positivamente l'attività della Lega Navale Italiana rivolta a diffondere, in particolare tra i giovani, l'amore per il mare, la conoscenza dei problemi marittimi, lo sviluppo delle attività nautiche e della pratica del diporto, nonché la tutela

dell'ambiente marino e delle acque interne e lo sviluppo di attività culturali, naturalistiche, sportive e didattiche.

Nonostante l'ormai evidente inadeguatezza del contributo statale, la Presidenza Nazionale continua a perseguire, con difficoltà ma con determinazione, i compiti a rilevanza pubblica e sociale che le normative, in particolare quella della nautica da diporto ed il riconoscimento di Associazione di protezione ambientale, hanno non solo confermato ma anche incrementato.



IL DIRETTORE GENERALE
(Amm. Franco CINTORINO)

UTILIZZO FONDO 2009

PRODOTTIVITA' COLLETTIVA					
art. 32, CCNL 1998/2001					
				1.043,75	
INDENNITA SPECIFICHE RESPONSABILITA'					
art. 32, CCNL 1998/2001					
	1	198,63 x	13 mesi	2.582,19	
	1	154,94 x	13 mesi	2.014,22	4.596,41
COMPENSO SVILUPPO PROFESSIONALE					
art. 32, CCNL 1998/2001					
C3/C4	2	189,16 x	13 mesi	4.918,16	
C2/C3	3	102,54 x	13 mesi	3.999,06	
C1/C2	1	62,96 x	13 mesi	818,48	9.735,70
INDENNITA DI ENTE					
art. 26 CCNL 2002/2003					
C	7	182,58 x	12	15.336,72	15.336,72
INDENNITA' DISAGIO INFORMATICO					
art. 32 CCNL 1998/2001					
				€ 4.321,43	i dipendenti che passano nell'anno ricevono il disagio al 50%
INDENNITA' RIEQUILIBRIO PROFF.LE					
accordo interno					
	1	40,00 x	12		480,00
INDENNITA' DI PROFESSIONALITA'					
accordo interno 11 luglio 2008					
	6	25,00 x	12	1.800,00	1.800,00
					37.314,01



IL DIRETTORE GENERALE
(Amm. Franco CINTORINO)

franco

PAGINA BIANCA

**RELAZIONE
DEL COLLEGIO DEI REVISORI**

PAGINA BIANCA

LEGA NAVALE ITALIANA
Presidenza Nazionale**COLLEGIO DEI REVISORI DEI CONTI****VERBALE N. 63**

L'anno 2010 nel giorno 16 del mese di aprile alle ore 09.00 , presso i locali dell'Ente in Roma, via Guidubaldo del Monte, nr.54, si è riunito il Collegio dei Revisori dei Conti della Lega Navale Italiana, nelle persone del Dr. Marcello BESSONE Presidente, del Dr. Domenico LUPOI Membro, (assente giustificato Dr. Eugenio MINICI Membro) per trattare i seguenti argomenti posti all'O.d.G.:

- 1) RELAZIONE AL CONTO CONSUNTIVO 2009;
- 2) VERIFICA DI CASSA.

1 - Il Collegio ha proceduto alla redazione della Relazione al Conto Consuntivo 2009, che si unisce (allegato A) al presente Verbale per farne parte integrante e sostanziale, ha, inoltre, raccomandato l'osservanza della norma prevista dalla Legge 266/2005 art. 1, comma 189 in ordine al contenimento della consistenza del fondo della contrattazione integrativa per l'anno 2009 nel limite di quella del 2004, fatti salvi gli aumenti del C.C.N.L..

2 - Il Collegio ha verificato, infine, la situazione di cassa al 16 aprile 2010 i cui dati trovano corrispondenza con le scritture contabili che evidenzia i seguenti dati:

- Saldo di cassa	al	01.01.2010		€.	322.584,81	
- Reversali emesse	al	15.04.2010	N. 563	€	801.553,57	
- Mandati emessi	al	14.04.2010	N. 376	€	<u>519.416,35</u>	
				Saldo contabile	€.	604.722,03

Il saldo comunicato dall'Istituto Cassiere ammonta a €. 686.227,75. La differenza tra i due saldi di € 81.505,72 è determinata da bonifici accreditati dalla Banca INTESANPAOLO e non ancora pervenuti alla Presidenza Nazionale per € 50.865,49, e da mandati emessi (dal N. 362 al N. 376) ma non ancora registrati dalla Banca inviati in data 15/4/2010 per € 30.640,23

Il Collegio ha inoltre proceduto ad una verifica della gestione del Cassiere interno presso cui risulta una disponibilità liquida di € 8.204,91. La differenza di € 1.795,09 è giustificata dalla relativa documentazione di spesa.

Il saldo del C/C Postale alla data del 28/02/2010 ammonta a €. 8.641,67

Il Collegio ha, altresì, verificato, a campione, che i contributi e le ritenute previdenziali ed erariali relativi al mese di gennaio (ultimi documenti ufficiali ricevuti dalla banca Intesa San Paolo), di cui all'elenco che segue, sono stati regolarmente versati nei termini:

mb *W*

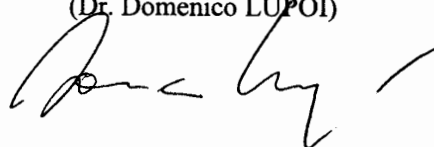
- INPDAP mandati dal 1 al 12 del 4.1.2010 cui corrispondono i mandati emessi con pagamento su IBAN BANCA D'ITALIA circolare n. 15 del 19/6/2007 per l'importo €. 7.567,23;
- INPS mandati dal n. 13 al n. 22 cui corrisponde la ricevuta di versamento Mod. F24 trasmesso online Agenzia Entrate, importo €. 7.678,00
- IRPEF mandati dal n. 23 al n. 30 e n. 34 al n. 35 cui corrisponde la distinta di versamento F24EP trasmessa in data 4/1/2010 di € 17.419,12.
- IRAP mandati dal n. 31 al n. 33 cui corrisponde la distinta di versamento F24EP trasmessa il 4/1/2010 per €. 2.873,95.

Letto, approvato e sottoscritto

IL PRESIDENTE
(Dr. Marcello BESSONE)



MEMBRO
(Dr. Domenico LUPOI)



COPIA CONFORME
ALL'ORIGINALE



IL DIRETTORE GENERALE
(Amm. Franco CINTORINO)



(allegato A al verbale n. 63 del 16
aprile 2010)**LEGA NAVALE ITALIANA**
Presidenza Nazionale**COLLEGIO DEI REVISORI DEI CONTI**RELAZIONE SUL BILANCIO CONSUNTIVO DELL'ANNO 2009

Il giorno 16 del mese di aprile 2009 alle ore 9.00, il Collegio dei Revisori dei Conti composto da Marcello Bessone, in rappresentanza del M.E.F. il Dott. Domenico Lupoi ha esaminato il rendiconto dell'Esercizio 2009:

1) SITUAZIONE PATRIMONIALE

Al 31 dicembre 2009 risultava la seguente situazione:

- Attività	Totale	€. 1.707.907,93
- Passività		€. 632.185,55
- Patrimonio netto		€. <u>1.075.907,93</u>
	Totale	€. <u>1.707.907,93</u>

2) RENDICONTO FINANZIARIO

Il rendiconto è stato compilato in forma abbreviata, come previsto dall'art. 48 del nuovo regolamento di amministrazione (D.P.R. n. 97/2003), non superando la L.N.I. - P.N. due dei tre parametri dimensionali desunti dal rendiconto 2009:

- attivo patrimoniale €. 1.707.907,93 (massimo €. 2.500.000);
- dipendenti in servizio al 31/12/2009 n. 7 (massimo n. 25 unità).

Si rileva, in particolare, che il contributo ordinario dello Stato, erogato a dicembre, è stato pari ad € 43.998,15 a fronte degli € 71.637,00 concessi per l'anno 2008.

Tale importo ha contribuito per l' 1,90 % al totale dell'entrate correnti.

I dati riepilogativi della gestione finanziaria, messi a confronto con le previsioni definitive, sono esposti di seguito, con particolare riferimento alle entrate e uscite correnti:

<u>ENTRATE</u>	PREVISIONI	ACCERTAMENTI	DIFFERENZE
TITOLO I			
Cat. I [^] - Aliquote	2.168.350,00	2.084.036,55	- 84.313,45

sub *h'*

Cat. 3^ - Entrate per trasferimenti dello Stato ed altri Enti (di cui € 42.902,35 per contributo straordinario 5 per mille)	84.400,00	91.100,50	+	6.700,50
Cat. 7^ - Entrate derivanti da cessioni di beni e prestazioni di servizi	30.050,00	22.232,81	-	7.817,19
Cat. 8^ - Redditi e proventi patrim.li	7.750,00	7.424,46	-	325,54
Cat. 9^ - Poste Correttive e compensative	17.500,00	9.595,98	-	7.904,02
Cat. 10^ - Entrate eventuali	<u>6.000,00</u>	<u>12.881,37</u>	+	<u>6.881,37</u>
TOTALE ENTRATE CORR. (Titolo I)	<u>2.314.050,00</u>	<u>2.227.271,67</u>	-	<u>86.778,33</u>

<u>SPESE</u>	PREVISIONI	IMPEGNI	DIFFERENZE
TITOLO I			
Cat. 1^ - Spese per gli Organi dell'Ente	270.500,00	241.134,71	- 29.365,29
Cat. 2^ - Oneri per il personale	460.880,00	413.244,20	- 47.635,80
Cat. 4^ - Spese per acquisto di beni e servizi	193.850,00	177.821,29	- 16.028,71
Cat. 5^ - Spese per prestazioni istituz.li	1.321.000,00	1.196.261,67	- 124.738,33
Cat. 6^ - Trasferimenti passivi	3.000,00	1.782,35	- 1.217,65
Cat. 7^ - Oneri finanziari	7.500,00	3.969,57	- 3.530,43
Cat. 8^ - Oneri tributari	10.000,00	7.641,21	- 2.358,79
Cat. 9^ - Restituzione e			

sub

h

rimborsi	10.000,00	9.815,20	-	184,80
Cat. 10 [^] - Fondo riserva ed altre spese	<u>13.408,20</u>	-----	-	<u>13.408,20</u>
TOTALE SPESE CORR.	<u>2.290.138,20</u>	<u>2.051.670,20</u>	-	<u>238.468,00</u>

Il totale delle entrate accertate, incluse le partite di giro, ammonta ad €. 2.341.927,86 a fronte di un totale delle spese impegnate, incluse le partite di giro pari ad €. 2.075.776,43, con un saldo POSITIVO di €. 266.151,43.

Per quanto riguarda le uscite, risultano rispettate le previsioni definitive, con un risparmio rispetto alle spese preventivate.

Per quanto riguarda il conto economico, si riassumono come segue le principali risultanze:

3) CONTO ECONOMICO

A) Valore della produzione	€.	2.222.593,33
B) Costi della produzione	€.	<u>2.190.499,00</u>
Differenza	€. +	32.094,33
C) Proventi finanziari	€.	4.678,34
D) Rettifiche di valore di attività finanziarie	€.	
E) Proventi straordinari	€.	<u>113.525,51</u>
Avanzo economico 2008	€.	<u>150.298,18</u>

Quanto al valore della produzione, si evidenzia l'importo di € 2.222.593,33 derivante da quote e contributi associativi dei Soci ordinari e dei giovani partecipanti ai corsi di vela e canottaggio svolti presso i Centri Nautici.

Quanto ai costi della produzione hanno particolare rilevanza le spese istituzionali pari ad €. 1.196.261,67, quelle per servizi €. 157.177,11, per il personale €. 448.184,55, per oneri diversi di gestione per €. 262.560,69. Tra questi ultimi si rilevano €. 241.134,71 per spese per gli Organi dell'Ente.

L'avanzo economico è pari ad €. 150.298,18 di cui l'importo di €. 7.000,00 "vincolato" per il rinnovo del C.C.N.L. del personale ed €. 143.298,18 "disponibile".

mb

h

4) SITUAZIONE AMMINISTRATIVA

Nel corso dell'anno le riscossioni, pari ad €. 2.329.112,26, ed i pagamenti, pari ad €. 2.142.959,26, hanno comportato un aumento della disponibilità liquida da €. 136.431,81 a €. 293.495,96.

Al 31 dicembre 2009 i residui attivi ammontano ad €. 91.458,68 e sono costituiti per €. 33.209,50 da crediti (quote associative dovute dalle Sezioni, interessi su depositi, canoni, ecc.) già riscossi nel gennaio 2009 e per la differenza di € 50.000,00 per il credito verso la Sezione di Ostia, e € 8.249,18 per altre spese.

I residui passivi, pari ad €. 293.495,96 sono costituiti da:

- debiti verso fornitori per €. 89.872,79;
- debiti verso lo Stato per €. 14.693,23 per IRPEF trattenuta sulle competenze di dicembre 2009 e versata regolarmente nel gennaio 2010;
- debiti verso le Strutture Periferiche per €. 111.760,00 relativi alle sovvenzioni per il potenziamento delle sedi, per l'acquisto di imbarcazioni e per il potenziamento dei Centri Nautici;
- debiti verso gli Istituti di previdenza €. 16.169,73 per i contributi sulle competenze di dicembre versati a gennaio 2009;
- debiti diversi €. 58.226,66 di cui €. 41.385,54 per somme dovute agli Organi dell'Ente e al personale per € 16.841,12.

La situazione amministrativa, per quanto precede, presenta un disavanzo di € 120.547,53.


Riassumendo i principali risultati, il Collegio evidenzia un avanzo finanziario di competenza di € 266.151,43 e un avanzo economico di € 150.298,18, in base al quale il Patrimonio netto si incrementa di complessivi € 1.075.722,38, ed un avanzo di amministrazione di € 120.547,53. Fra le ragioni che hanno concorso a tali risultati, si rileva, in particolare, la riduzione dei contributi erogati alle sedi periferiche; la diminuzione dei costi del personale e il mantenimento dei costi per l'acquisto dei beni e servizi, nonostante l'aumento dei prezzi di mercato di alcuni di essi.

In relazione a quanto precede, il Collegio, esprime parere favorevole all'approvazione del conto Consuntivo in esame.

COPIA CONFORME
ALL'ORIGINALE

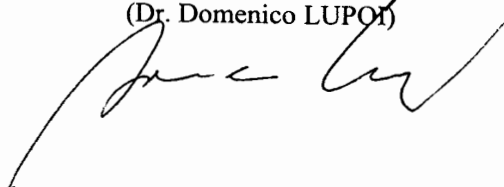
IL PRESIDENTE DEL COLLEGIO

(Dr. Marcello BESSONE)



MEMBRO

(Dr. Domenico LUPOLI)



DIRETTORE GENERALE
Amm. Franco CINTORINO



BILANCIO CONSUNTIVO

PAGINA BIANCA

LEGA NAVALE ITALIANAENTE PUBBLICO SOTTO L'ALTO PATRONATO DEL PRESIDENTE DELLA REPUBBLICA
PRESIDENZA NAZIONALE**FONDO PER TRATTAMENTI ACCESSORI DEL PERSONALE – ANNO 2009
RISORSE PER IL FINANZIAMENTO**

Importi stanziati in applicazione:

1)	dell'art. 31, C 1 lett. a CCNL 1998/01 (art. 35 CCNL 6.7.1995 e artt. 3 e 4 CL 1996-97)	€.	23.141,79
2)	dell'art. 31, C1 lett. i (somma stanziata per il 1998, art. 15, 2°c L. n. 88/1989 £. 300.000 = € 154,937 x 12m)	€.	1.859,24
3)	dell'art. 31, C 1, lett. j CCNL 1998/01 (importo pari all'0,80 % retribuzione mensile complessiva)	€.	1.182,02
4)	dell'art. 31, C 1, lett. b CCNL 1998/01 (importo pari al 10 % compensi straordinari)	€.	103,29
5)	dell'art. 31, C 1 lett. l CCNL 1998/01 (importo pari al 7,5 % della retribuzione mensile, con esclusione dei tabellari e dell'Ind.Int.speciale)	€.	1.190,12
6)	dell'art. 4, C 3 lett. a CCNL 2000/01 (0,57 % monte salari 1999)	€.	1.212,92
7)	dell'art. 4, C3 lett. e CCNL 2000/01 (1,50 % monte salari 1999)	€.	3.191,90
8)	dell'art. 4, C 10 CCNL 2000/01 (nuovi servizi e processi di riorganizzazione informatica)	€.	617,10
9)	dell'art. 25, C 2 CCNL 2002/05 (E 15,90 X 13 m X n. 8 dipendenti)	€.	1.653,60
10)	Economia compenso lavoro straordinario e.f. 2004	€.	1.000,00
	TOTALE FONDO DEFINITIVO ANNO 2004	€.	35.151,98
11)	dell'art. 5 C.C.N.L. 2004 – 2005 (0,69% del monte salari 2003) € 163.435,48 x 0,69%	€.	1.127,71
12)	dell'art. 36 del C.C.N.L. 2006-2007 a valere dal 1° gennaio 2008 (0,16% del monte salari 2005) € 188.057,00 x 0,16%	€.	300,89
12b)	dell'art.1 del CCNL 2006-2007 INTEGRATIVO a valere dal 31 dicembre 2007 (0,55% del monte salari 2005 € 188.057,00) (€ 1.034,31 – € 300,89 già calcolata)	€	<u>733,42</u>
	TOTALE FONDO ANNO 2009	€.	<u><u>37.314,01</u></u>

<i>Allegato 3</i>				
LEGA NAVALE ITALIANA				
Presidenza Nazionale				
Conto Economico per l'Anno 2009				
	Anno 2008		Anno 2009	
	Parziali	Totali	Parziali	Totali
A) Valore della Produzione				
1) Quote e contributi associativi dei soci ordinari		2.137.876,35		2.084.036,55
2) Variazioni del materiale di propaganda		0,00		0,00
3) Aumenti di beni mobili, attrezzature ed imbarcazioni Centri Nautici ed imbarcazioni C.N.				
4) Contributo dello Stato ordinario	71.637,07	121.410,77	43.998,15	91.100,50
5 x mille straordinario	49.773,70		42.902,35	
			4.200,00	
5) Altri ricavi e proventi		57.206,06		47.456,28
TOTALE valore della produzione (A)		2.316.493,18		2.222.593,33
B) Costi della Produzione				
6) per beni di consumo		16.881,96		13.144,18
7) per servizi		152.899,72		157.177,11
8) per godimento beni di terzi		7.500,00		7.500,00
TOTALE 6+7+8		177.281,68		177.821,29
9) per il personale :				
a) stipendi	241.970,99		247.010,49	
b) oneri sociali	120.068,46		99.026,35	
c) trattamento fine rapporto	34.521,46		33.158,00	
d) altri costi	82.124,38	478.685,29	68.989,71	448.184,55
10) Ammortamenti (quota 2009)		100.784,90		105.670,80
11) Spese istituzionali		1.298.508,93		1.196.261,67
12) Variazioni mat.di propaganda				
13) Oneri diversi di gestione		287.146,96		262.560,69
TOTALE costi (B)		2.342.407,76		2.190.499,00
Differenza tra Valore e Costi della Produzione (A - B)		-25.914,58		32.094,33
C) Proventi e Oneri Finanziari				
14) Interessi su depositi (C)		5.225,26		4.678,34
D) Rettifiche di Valore di Attivita' Finanziarie (D)		0,00		0,00
E) Proventi e Oneri Straordinari				
15) Plusvalenze		197.111,24		116.748,90
16) Insussistenze attive (minori residui passivi)		29.009,20		53.432,09
17) Perdite presunte su crediti		-129.009,25		-56.655,48
Totale, Proventi e Oneri Straord.(E)		97.111,19		113.525,51
Risultato prima dell'imposte (A-B+C+D+E)		76.421,87		150.298,18
Imposta dell'Esercizio		0,00		0,00
Avanzo Economico		76.421,87		150.298,18

LEGA NAVALE ITALIANA
ENTE PUBBLICO SOTTO L'ALTO PATRONATO DEL PRESIDENTE DELLA REPUBBLICA
PRESIDENZA NAZIONALE

UFFICIO AMMINISTRATIVO
VARIAZIONI PATRIMONIALI STRAORDINARIE

Plusvalenze anno 2009


Credito Ostia	€ 100.000,00
Mobili	€ 1.508,24
Attrezzature C.N.	€ 7.298,86
Automezzi	€ 7.941,80
	€ 116.748,90

Insussistenze attive 2009

Debiti Sezioni cancellati	€ 12.500,00
Fondi amm.ti dismissioni	€ 40.932,09
	€ 53.432,09

Perdite presunte e insussistenze 2009

Insussistenza credito Prog. Informa	€ 10.733,34
Materiale propaganda	€ 4.990,05
Imbarcazioni	€ 13.635,73
Attrezzature C.N.	€ 16.815,33
Autovettura	€ 8.214,77
Mobili	€ 2.242,19
Biblioteca	€ 24,07
	€ 56.655,48



Lega Navale Italiana
Rendiconto Finanziario Esercizio 2009

Capitolo		ENTRATA										
		Gestione della Competenza 2009										
Codice	N.	Denominazione	Previsioni			Somme Accertate			Diff. rispetto alle Previsioni			
			Iniziali	In +	In -	Definitive (4+5-6)	Riscosse	Rimaste da Riscuotere	Totale Accertamenti (8 + 9)	In Più (10 - 7)	In Meno (7 - 10)	
1	2	3	4	5	6	7	8	9	10	11	12	
		TITOLO I - ENTRATE CORRENTI										
		Categoria I - Aliquote contributive a carico dei datori di lavoro e/o degli iscritti										
101010		Quote e contributi associativi dei Soci ordinari e aggregati	1.782.150,00	0,00	0,00	1.782.150,00	1.707.706,05	33.209,50	1.740.915,55		41.234,45	
101020		Quote e cont. associat. soci sostenitori	1.200,00	0,00	0,00	1.200,00	900,00	0,00	900,00		300,00	
101030		Quote e cont. associativi soci centri nautici	385.000,00	0,00	0,00	385.000,00	342.221,00	0,00	342.221,00		42.779,00	
		Totale Categoria I	2.168.350,00	0,00	0,00	2.168.350,00	2.050.827,05	33.209,50	2.084.036,55	0,00	84.313,45	
		Categoria III - Trasferimenti da parte dello stato										
103010		Contributo ordinario a carico dello stato	84.400,00	0,00	40.400,00	44.000,00	43.998,15	0,00	43.998,15		1,85	
103021		Trasferimenti correnti dallo Stato	0,00	40.400,00	0,00	40.400,00	42.902,35	0,00	42.902,35	2.502,35		
103022		Contributo straordinario a carico di Enti vari	0,00	0,00	0,00	0,00	4.200,00	0,00	4.200,00	4.200,00		
		Totale Categoria III	84.400,00	40.400,00	40.400,00	84.400,00	91.100,50	0,00	91.100,50	6.702,35	1,85	

Capitolo		Gestione della Competenza 2009											
Codice	N.	Denominazione	Previsioni			Somme Accertate			Diff. rispetto alle Previsioni				
			Iniziali	Variazioni		Definitive (4+5+6)	Riscosse	Rimaste da Riscuotere	Totale Accertamenti (8+9)	In Più (10-7)	In Meno (7-10)		
1	2	3	4	5	6	7	8	9	10	11	12		
		Categoria VII - Entrate derivanti dalla vendita di beni e prestazioni di servizi											
107010		Ricavi dalla cessione di pubblicazioni e mater. propaganda	30.000,00	0,00	0,00	30.000,00	22.130,31	60,50	22.190,81		7.809,19		
107020		Ricavi per abbonamenti al periodico LEGA NAVALE	50,00	0,00	0,00	50,00	42,00	0,00	42,00		8,00		
107030		Ricavi materiali propaganda ceduti presso i C.N.	0,00	0,00	0,00	0,00	0,00	0,00	0,00				
		Totale Categoria VII	30.050,00	0,00	0,00	30.050,00	22.172,31	60,50	22.232,81	0,00	7.817,19		
		Categoria VIII - Redditi e proventi patrimoniali											
108010		Affitti di immobili	2.750,00	0,00	0,00	2.750,00	2.208,41	537,71	2.746,12		3,88		
108030		Interessi attivi su depositi in conti correnti	5.000,00	0,00	0,00	5.000,00	0,00	4.678,34	4.678,34		321,66		
		Totale Categoria VIII	7.750,00	0,00	0,00	7.750,00	2.208,41	5.216,05	7.424,46	0,00	325,54		
		Categoria IV - poste correttive e compensative di uscite correnti											
109010		Recuperi e rimb. diversi	5.000,00	0,00	0,00	5.000,00	4.625,35	7,00	4.632,35		367,65		
109020		Recuperi e rimb. per i centri nautici	12.500,00	0,00	0,00	12.500,00	1.998,00	2.965,63	4.963,63		7.536,37		
		Totale Categoria IX	17.500,00	0,00	0,00	17.500,00	6.623,35	2.972,63	9.595,98	0,00	7.904,02		

Capitolo		Gestione della Competenza 2009											
Codice	N.	Denominazione	Previsioni			Somme Accertate			Diff. rispetto alle Previsioni				
			Iniziali	Variazioni		Definitive	Riscosse	Rimaste da Riscuotere	Totale Accertamenti	In Più	In Meno		
1	2	3	4	5	6	7	8	9	10	11	12		
422030		Ritenute diverse	0,00	4.656,19	0,00	4.656,19	4.656,19	0,00	4.656,19				
422050		Partite in sospeso	10.000,00	0,00	0,00	10.000,00	10.000,00	0,00	10.000,00				
		Totale Categoria XXII	10.000,00	4.656,19	0,00	14.656,19	14.656,19	0,00	14.656,19	0,00	0,00		
		Totale Titolo IV	10.000,00	4.656,19	0,00	14.656,19	14.656,19	0,00	14.656,19	0,00	0,00		
		Riepilogo dei Titoli											
		Titolo I	2.314.050,00	40.400,00	40.400,00	2.314.050,00	2.185.812,99	41.458,68	2.227.271,67	13.583,72	100.362,05		
		Titolo II	0,00	100.000,00	0,00	100.000,00	50.000,00	50.000,00	100.000,00	0,00	0,00		
		Titolo IV	10.000,00	4.656,19	0,00	14.656,19	14.656,19	0,00	14.656,19	0,00	0,00		
		Totale delle Entrate	2.324.050,00	145.056,19	40.400,00	2.428.706,19	2.250.469,18	91.458,68	2.341.927,86	13.583,72	100.362,05		

Capitolo Codice	Gestione dei Residui 2009						Gestione di Cassa					Totale dei Residui Attivi al Termine dell'Esercizio 2009 (9 + 15)
	Residui Attivi al 1° Gennaio 2009	Riscossi	Rimasti da Riscuotere	Totale (14 + 15)	Variazioni		Previsioni (7+13+17-18)	Riscossioni (8 + 14)	Diff. rispetto alle Previsioni			
					In più (16 - 13)	In meno (13 - 16)			In Più (20 - 19)	In Meno (19 - 20)		
13	14	15	16	17	18	19	20	21	22	23		
101010	39.099,40	39.099,40	0,00	39.099,40	0,00	0,00	1.821.249,40	1.746.805,45	0,00	74.443,95	33.209,50	
101020	0,00	0,00	0,00	0,00	0,00	1.200,00	900,00	0,00	0,00	300,00	0,00	
101030	0,00	0,00	0,00	0,00	0,00	385.000,00	342.221,00	0,00	0,00	42.779,00	0,00	
	39.099,40	39.099,40	0,00	39.099,40	0,00	2.207.449,40	2.089.926,45	0,00	0,00	117.522,95	33.209,50	
103010	0,00	0,00	0,00	0,00	0,00	44.000,00	43.998,15	0,00	0,00	1,85	0,00	
103021	42.000,00	31.266,66	0,00	31.266,66	0,00	10.733,34	74.169,01	2.502,35	0,00	0,00	0,00	
103022	0,00	0,00	0,00	0,00	0,00	0,00	4.200,00	4.200,00	0,00	0,00	0,00	
	42.000,00	31.266,66	0,00	31.266,66	0,00	10.733,34	115.666,66	6.702,35	0,00	1,85	0,00	

Capitolo Codice	Gestione dei Residui 2009						Gestione di Cassa					Totale dei Residui Attivi al Termine dell'Esercizio 2009 (9 + 15)
	Residui Attivi al 1° Gennaio 2009	Riscossi	Rimasti da Riscuotere	Totale (14 + 15)	Variazioni		Previsioni (7+13+17-18)	Riscossioni (8 + 14)	Diff. rispetto alle Previsioni			
					In più (16 - 13)	In meno (13 - 16)			In Più (20 - 19)	In Meno (19 - 20)		
13	14	15	16	17	18	19	20	21	22	23		
107010	439,66	439,66	0,00	439,66	0,00	0,00	30.439,66	22.569,97	0,00	7.869,69	60,50	
107020	0,00	0,00	0,00	0,00	0,00	0,00	50,00	42,00	0,00	8,00	0,00	
107030	0,00	0,00	0,00	0,00	0,00	0,00	0,00	0,00	0,00	0,00	0,00	
	439,66	439,66	0,00	439,66	0,00	0,00	30.489,66	22.611,97	0,00	7.877,69	60,50	
108010	537,71	537,71	0,00	537,71	0,00	0,00	3.287,71	2.746,12	0,00	541,59	537,71	
108030	5.225,26	5.225,26	0,00	5.225,26	0,00	0,00	10.225,26	5.225,26	0,00	5.000,00	4.678,34	
	5.762,97	5.762,97	0,00	5.762,97	0,00	0,00	13.512,97	7.971,38	0,00	5.541,59	5.216,05	
109010	65,29	65,29	0,00	65,29	0,00	0,00	5.065,29	4.690,64	0,00	374,65	7,00	
109020	2.009,10	2.009,10	0,00	2.009,10	0,00	0,00	14.509,10	4.007,10	0,00	10.502,00	2.965,63	
	2.074,39	2.074,39	0,00	2.074,39	0,00	0,00	19.574,39	8.697,74	0,00	10.876,65	2.972,63	

Capitolo Codice	Gestione dei Residui 2009						Gestione di Cassa						Totale dei Residui Attivi al Termine dell'Esercizio 2009 (9 + 15)
	Residui Attivi al 1° Gennaio 2009 13	Riscossi 14	Rimasti da Riscuotere 15	Totale (14 + 15) 16	Variazioni		Previsioni (7+13+17-18) 19	Riscossioni (8 + 14) 20	Diff. rispetto alle Previsioni		Totale del Residui Attivi al Termine dell'Esercizio 2009 (9 + 15) 23		
					In più (16 - 13) 17	In meno (13 - 16) 18			In Più (20 - 19) 21	In Meno (19 - 20) 22			
1													
422030	0,00	0,00	0,00	0,00	0,00	0,00	4.656,19	4.656,19	0,00	0,00	0,00	0,00	
422050	0,00	0,00	0,00	0,00	0,00	0,00	10.000,00	10.000,00	0,00	0,00	0,00	0,00	
	0,00	0,00	0,00	0,00	0,00	0,00	14.656,19	14.656,19	0,00	0,00	0,00	0,00	
	0,00	0,00	0,00	0,00	0,00	0,00	14.656,19	14.656,19	0,00	0,00	0,00	0,00	
	89.376,42	78.643,08	0,00	78.643,08	0,00	10.733,34	2.392.693,08	2.264.456,07	13.583,72	141.820,73	41.458,68	41.458,68	
	0,00	0,00	0,00	0,00	0,00	0,00	100.000,00	50.000,00	0,00	50.000,00	50.000,00	50.000,00	
	0,00	0,00	0,00	0,00	0,00	0,00	14.656,19	14.656,19	0,00	0,00	0,00	0,00	
	89.376,42	78.643,08	0,00	78.643,08	0,00	10.733,34	2.507.349,27	2.329.112,26	13.583,72	191.820,73	91.458,68	91.458,68	



Lega Navale Italiana
Rendiconto Finanziario Esercizio 2009

Capitolo		SPESA									
		Gestione della Competenza 2009									
Codice	N.	Denominazione	Iniziali	Previsioni		Definitive (4+5-6)	Somme Impegnate			Diff. rispetto alle Previsioni	
				In +	In -		Pagate	Rimaste da Pagare	Totale Impegni (8+9)	In Più (10-7)	In Meno (7-10)
1	2	3	4	5	6	7	8	9	10	11	12
		TITOLO I - USCITE CORRENTI									
		Categoria I - Spese per gli organi dell'ente									
101010		Assegni e indennità alla presidenza	83.400,00	0,00	0,00	83.400,00	76.998,04	2.014,68	79.012,72		4.387,28
101020		Compensi, indennità, e rimb. ai comp. il C.D.N. A.G.S. E DEL REG.	180.000,00	0,00	0,00	180.000,00	117.639,45	37.472,85	155.112,30		24.887,70
101030		Compensi, indennità e rimborsi ai comp. il collegio dei rev. dei conti	6.000,00	0,00	0,00	6.000,00	2.398,19	3.598,19	5.996,38		3,62
101040		Gettoni di presenza	1.100,00	0,00	0,00	1.100,00	98,81	914,50	1.013,31		86,69
		Totale Categoria I	270.500,00	0,00	0,00	270.500,00	197.134,49	44.000,22	241.134,71	0,00	29.365,29
		Categoria II - Oneri per il personale in attività di servizio									
102010		Stipendi e altri assegni fissi al personale	237.200,00	13.000,00	0,00	250.200,00	219.748,29	27.262,20	247.010,49		3.189,51
102020		Compensi per aggiornamento e lavori straordinari	3.000,00	0,00	0,00	3.000,00	3.000,00	0,00	3.000,00		
102030		Oneri previdenziali ed assistenziali a carico dell'Ente	125.000,00	0,00	0,00	125.000,00	84.841,82	14.184,53	99.026,35		25.973,65
102040		Indennità e rimborso spese trasporto per missioni	17.000,00	0,00	0,00	17.000,00	10.521,70	0,00	10.521,70		6.478,30

Capitolo		Gestione della Competenza 2009									
Codice	N.	Denominazione	Previsioni			Somme Impegnate			Diff. rispetto alle Previsioni		
			Iniziali	Variazioni		Definitive	Pagate	Rimaste da Pagare	Totale Impegni	In Più	In Meno
1	2	3	4	5	6	7	8	9	10	11	12
102050		Compensi incent. la produttività'	37.080,00	0,00	0,00	37.080,00	23.792,10	3.213,18	27.005,28		10.074,72
102060		Ributizione di posizione e di risultato ai dirigenti	28.600,00	0,00	0,00	28.600,00	26.250,89	429,49	26.680,38		1.919,62
		Totale Categoria II	447.880,00	13.000,00	0,00	460.880,00	368.154,80	45.089,40	413.244,20	0,00	47.635,80
104010		Categoria IV - Uscite per l'acquisto di beni di consumo e di servizi	1.000,00	0,00	0,00	1.000,00	566,90	0,00	566,90		433,10
104020		Acquisto di libri, riviste, giornali, ed altre pubblicazioni	11.000,00	0,00	0,00	11.000,00	10.399,51	186,72	10.586,23		413,77
104030		Acquisto di materiale di consumo, cancelleria, stampanti, vestiario, divise, acc	2.000,00	0,00	0,00	2.000,00	892,00	0,00	892,00		1.108,00
104050		Uscite di rappresentanza	7.500,00	0,00	0,00	7.500,00	0,00	7.500,00	7.500,00		
104060		Fitto locali	7.000,00	5.500,00	0,00	12.500,00	10.746,66	1.605,00	12.351,66		148,34
104070		Manut., rip. e pulizia locali e relat. impianti	21.700,00	0,00	0,00	21.700,00	18.717,35	0,00	18.717,35		2.982,65
104090		Uscite post., teleg., e telef.	2.000,00	0,00	0,00	2.000,00	1.591,55	0,00	1.591,55		408,45
104100		Manut. noleggio esercizio mezzi trasporto	12.000,00	650,00	0,00	12.650,00	10.671,17	1.967,55	12.638,72		11,28
104110		Uscite per energia elettrica canon. acqua e riscaldamento	84.000,00	20.000,00	0,00	104.000,00	99.515,02	1.570,00	101.085,02		2.914,98

Capitolo		Gestione della Competenza 2009										
Codice	N.	Denominazione	Previsioni			Somme Impegnate			Diff. rispetto alle Previsioni			
			4	5	6	7	8	9	10	11	12	
			4	In + 5	In - 6	Definitive (4+5-6) 7	Pagate 8	Rimaste da Pagare 9	Totale Impegni (8 + 9) 10	In Più (10 - 7) 11	In Meno (7 - 10) 12	
104120	2	3	500,00	0,00	0,00	500,00	399,50	0,00	399,50		100,50	
104130			7.000,00	0,00	0,00	7.000,00	5.308,98	0,00	5.308,98		1.691,02	
104140			12.000,00	0,00	0,00	12.000,00	5.799,60	383,78	6.183,38		5.816,62	
		Totale Categoria IV	167.700,00	26.150,00	0,00	193.850,00	164.608,24	13.213,05	177.821,29	0,00	16.028,71	
105010		Categoria V - Uscite per prestazioni istituzionali	290.000,00	20.000,00	20.000,00	290.000,00	258.255,93	25.047,01	283.302,94		6.697,06	
105020		Propaganda periodico Lega Navale	430.000,00	0,00	0,00	430.000,00	391.630,47	0,00	391.630,47		38.369,53	
105030		Uscite funzionali per i Centri Nautici	80.000,00	21.000,00	0,00	101.000,00	93.265,81	7.600,00	100.865,81		134,19	
105040		Conc. premio per studenti, contributi man. sport. mostre, corsi di form.naut. premi	0,00	0,00	0,00	0,00	0,00	0,00	0,00			
105050		Organizzazione eventi	60.000,00	0,00	0,00	60.000,00	49.559,54	3.045,23	52.604,77		7.395,23	
105060		Uscite per pub. e materiale di propaganda	190.000,00	90.000,00	0,00	280.000,00	210.600,00	67.000,00	277.600,00		2.400,00	
105070		Sovv. a strutt. periferiche per manut. e potenziamento	140.000,00	0,00	90.000,00	50.000,00	39.937,68	3.500,00	43.437,68		6.562,32	
105080		Sovv. strut. perif. per scuole vela, acq. imb., ecc.	30.000,00	0,00	0,00	30.000,00	19.820,00	0,00	19.820,00		10.180,00	
105090		Ecologia	53.000,00	0,00	0,00	53.000,00	0,00	0,00	0,00		53.000,00	
105090		Uscite potenz. centri nautici	53.000,00	0,00	0,00	53.000,00	0,00	0,00	0,00		53.000,00	

		Gestione della Competenza 2009										
Codice	N.	Capitolo	Denominazione	Previsioni				Somme Impegnate			Diff. rispetto alle Previsioni	
				Iniziali	Variazioni		Definitive	Pagate	Rimaste da Pagare	Totale Impegni	In Più	In Meno
1	2	3	4	5	6	7	8	9	10	11	12	
105095		Uscite per propaganda e portale internet	27.000,00	0,00	0,00	27.000,00	27.000,00	0,00	27.000,00			
		Totale Categoria V	1.300.000,00	131.000,00	110.000,00	1.321.000,00	1.090.069,43	106.192,24	1.196.261,67	0,00	124.738,33	
		Categoria VI - Trasferimenti passivi										
106010		Contrib. conc. soccorsi, obiaz. a fondo perduto	0,00	0,00	0,00	0,00	0,00	0,00	0,00			
106020		Interv. assistenziali a favore personale di serv. e famiglie	500,00	0,00	0,00	500,00	0,00	0,00	0,00		500,00	
106030		Equo indennizzo al personale per perd. integr. fisica per causa servizio	0,00	0,00	0,00	0,00	0,00	0,00	0,00			
106040		Buoni pasto personale in servizio	2.500,00	0,00	0,00	2.500,00	1.782,35	0,00	1.782,35		717,65	
		Totale Categoria VI	3.000,00	0,00	0,00	3.000,00	1.782,35	0,00	1.782,35	0,00	1.217,65	
		Categoria VII - Oneri finanziari										
107010		Interessi passivi	0,00	0,00	0,00	0,00	0,00	0,00	0,00			
107020		Uscite e commissioni bancarie	7.500,00	0,00	0,00	7.500,00	2.870,27	1.099,30	3.969,57		3.530,43	
		Totale Categoria VII	7.500,00	0,00	0,00	7.500,00	2.870,27	1.099,30	3.969,57	0,00	3.530,43	
		Categoria VIII - Oneri tributari										
108010		Imposte, tasse, e tributi vari	10.000,00	0,00	0,00	10.000,00	7.641,21	0,00	7.641,21		2.358,79	
		Totale Categoria VIII	10.000,00	0,00	0,00	10.000,00	7.641,21	0,00	7.641,21	0,00	2.358,79	

Capitolo		Gestione della Competenza 2009											
Codice	N.	Denominazione	Previsioni			Somme Impegnate			Diff. rispetto alle Previsioni				
			Iniziali	Variazioni		Definitive	Pagate	Rimaste da Pagare	Totale Impegni	In Più	In Meno		
1	2	3	4	5	6	7	8	9	10	11	12		
421020		Ritenute prev. ed assist. carico dipendenti	0,00	0,00	0,00	0,00	0,00	0,00	0,00				
421040		Imposta sul valore aggiunto (IVA)	0,00	0,00	0,00	0,00	0,00	0,00	0,00				
421030		Ritenute diverse	0,00	4.656,19	0,00	4.656,19	4.174,19	482,00	4.656,19				
421050		Partite in conto sospesi	10.000,00	0,00	0,00	10.000,00	10.000,00	0,00	10.000,00				
		Totale Categoria XXI	10.000,00	4.656,19	0,00	14.656,19	14.174,19	482,00	14.656,19	0,00	0,00		
		Totale Titolo IV	10.000,00	4.656,19	0,00	14.656,19	14.174,19	482,00	14.656,19	0,00	0,00		
		Riepilogo dei Titoli											
		Titolo I	2.298.080,00	173.270,00	181.211,80	2.290.138,20	1.842.075,99	209.594,21	2.051.670,20	0,00	238.468,00		
		Titolo II	10.000,00	7.941,80	0,00	17.941,80	9.450,04	0,00	9.450,04	0,00	8.491,76		
		Titolo IV	10.000,00	4.656,19	0,00	14.656,19	14.174,19	482,00	14.656,19	0,00	0,00		
		Totale delle Uscite	2.318.080,00	185.867,99	181.211,80	2.322.736,19	1.865.700,22	210.076,21	2.075.776,43	0,00	246.959,76		

Capitolo Codice	Gestione dei Residui 2009						Gestione di Cassa					Totale dei Residui Passivi al Termine dell'Esercizio 2009 (9 + 15)
	Residui Passivi al 1° Gennaio 2009	Pagati	Rimasti da Pagare	Totale (14 + 15)	Variazioni		Previsioni (7+13+17-18)	Pagamenti (8 + 14)	Diff. rispetto alle Previsioni			
					In più (16 - 13)	In meno (13 - 16)			In Più (20 - 19)	In Meno (19 - 20)		
13	14	15	16	17	18	19	20	21	22	23		
1												
101010	1.295,14	1.295,14	0,00	1.295,14	0,00	0,00	84.695,14	78.293,18	0,00	6.401,96	2.014,68	
101020	39.472,85	39.472,85	0,00	39.472,85	0,00	0,00	219.472,85	157.112,30	0,00	62.360,55	37.472,85	
101030	1.337,98	1.337,98	0,00	1.337,98	0,00	0,00	7.337,98	3.736,17	0,00	3.601,81	3.598,19	
101040	1.162,50	1.162,50	0,00	1.162,50	0,00	0,00	2.262,50	1.261,31	0,00	1.001,19	914,50	
	43.268,47	43.268,47	0,00	43.268,47	0,00	0,00	313.768,47	240.402,96	0,00	73.365,51	44.000,22	
102010	13.385,42	13.385,42	0,00	13.385,42	0,00	0,00	263.585,42	233.133,71	0,00	30.451,71	27.262,20	
102020	149,53	149,53	0,00	149,53	0,00	0,00	3.149,53	3.149,53	0,00	0,00	0,00	
102030	15.373,44	15.373,44	0,00	15.373,44	0,00	0,00	140.373,44	100.215,26	0,00	40.158,18	14.184,53	
102040	0,00	0,00	0,00	0,00	0,00	0,00	17.000,00	10.521,70	0,00	6.478,30	0,00	

Capitolo Codice	Gestione dei Residui 2009						Gestione di Cassa					Totale dei Residui Passivi al Termine dell'Esercizio 2009 (9 + 15)
	Residui Passivi al 1° Gennaio 2009	Pagati	Rimasti da Pagare	Totale (14 + 15)	Variazioni		Previsioni (7+13+17-18)	Pagamenti (8 + 14)	Diff. rispetto alle Previsioni			
					In più (16 - 13)	In meno (13 - 16)			In Più (20 - 19)	In Meno (19 - 20)		
13	14	15	16	17	18	19	20	21	22	23		
1												
102050	5.231,07	5.231,07	0,00	5.231,07	0,00	0,00	29.023,17	0,00	13.287,90			3.213,18
102060	611,96	611,96	0,00	611,96	0,00	0,00	26.862,85	0,00	2.349,11			429,49
	34.751,42	34.751,42	0,00	34.751,42	0,00	0,00	402.906,22	0,00	92.725,20			45.089,40
104010	0,00	0,00	0,00	0,00	0,00	0,00	566,90	0,00	433,10			0,00
104020	2.951,40	2.951,40	0,00	2.951,40	0,00	0,00	13.350,91	0,00	600,49			186,72
104030	150,00	150,00	0,00	150,00	0,00	0,00	1.042,00	0,00	1.108,00			0,00
104050	45.619,75	0,00	45.619,75	45.619,75	0,00	0,00	0,00	0,00	53.119,75			53.119,75
104060	1.630,00	1.630,00	0,00	1.630,00	0,00	0,00	12.376,66	0,00	1.753,34			1.605,00
104070	0,00	0,00	0,00	0,00	0,00	0,00	18.717,35	0,00	2.982,65			0,00
104090	0,00	0,00	0,00	0,00	0,00	0,00	1.591,55	0,00	408,45			0,00
104100	1.904,95	1.904,95	0,00	1.904,95	0,00	0,00	12.576,12	0,00	1.978,83			1.967,55
104110	6.827,01	6.827,01	0,00	6.827,01	0,00	0,00	106.342,03	0,00	4.484,98			1.570,00

Capitolo	Gestione dei Residui 2009										Gestione di Cassa			Totale dei Residui Passivi al Termine dell'Esercizio 2009 (9 + 15)		
	Residui Passivi al 1° Gennaio 2009		Pagati		Rimasti da Pagare		Totale (14 + 15)		Variazioni		Previsioni (7+13+17-18)	Pagamenti (8 + 14)	Diff. rispetto alle Previsioni			
	13	14	15	16	17	18	19	20	21	22			23			
Codice																
1																
104120	0,00	0,00	0,00	0,00	0,00	0,00	0,00	0,00	0,00	0,00	500,00	399,50	0,00	100,50	0,00	0,00
104130	0,00	0,00	0,00	0,00	0,00	0,00	0,00	0,00	0,00	0,00	7.000,00	5.308,98	0,00	1.691,02	0,00	0,00
104140	0,00	0,00	0,00	0,00	0,00	0,00	0,00	0,00	0,00	0,00	12.000,00	5.799,60	0,00	6.200,40	0,00	383,78
	59.083,11	13.463,36	45.619,75	59.083,11	0,00	0,00	0,00	0,00	0,00	252.933,11	178.071,60	0,00	0,00	74.861,51	58.832,80	
105010	27.329,68	27.329,68	0,00	27.329,68	0,00	0,00	0,00	0,00	0,00	317.329,68	285.565,61	0,00	0,00	31.744,07	25.047,01	0,00
105020	0,00	0,00	0,00	0,00	0,00	0,00	0,00	0,00	0,00	430.000,00	391.630,47	0,00	0,00	38.369,53	0,00	0,00
105030	17.100,00	13.600,00	3.500,00	17.100,00	0,00	0,00	0,00	0,00	0,00	118.100,00	106.865,81	0,00	0,00	11.234,19	11.100,00	0,00
105040	0,00	0,00	0,00	0,00	0,00	0,00	0,00	0,00	0,00	0,00	0,00	0,00	0,00	0,00	0,00	0,00
105050	960,00	960,00	0,00	960,00	0,00	0,00	0,00	0,00	0,00	60.960,00	50.519,54	0,00	0,00	10.440,46	3.045,23	0,00
105060	50.300,00	13.500,00	29.300,00	42.800,00	0,00	7.500,00	42.800,00	0,00	0,00	322.800,00	224.100,00	0,00	0,00	98.700,00	96.300,00	0,00
105070	20.300,00	10.300,00	5.000,00	15.300,00	0,00	5.000,00	15.300,00	0,00	0,00	65.300,00	50.237,68	0,00	0,00	15.062,32	8.500,00	0,00
105080	20.918,43	20.918,43	0,00	20.918,43	0,00	0,00	20.918,43	0,00	0,00	50.918,43	40.738,43	0,00	0,00	10.180,00	0,00	0,00
105090	0,00	0,00	0,00	0,00	0,00	0,00	0,00	0,00	0,00	53.000,00	0,00	0,00	0,00	53.000,00	0,00	0,00

Capitolo Codice	Gestione dei Residui 2009						Gestione di Cassa				Totale dei Residui Passivi al Termine dell'Esercizio 2009 (9 + 15)
	Residui Passivi al 1° Gennaio 2009	Pagati	Rimasti da Pagare	Totale (14 + 15)	Variazioni		Previsioni (7+13+17-18)	Pagamenti (8 + 14)	Diff. rispetto alle Previsioni		
					In più (16 - 13)	In meno (13 - 16)			In Più (20 - 19)	In Meno (19 - 20)	
13	14	15	16	17	18	19	20	21	22	23	
1											
105095	0,00	0,00	0,00	0,00	0,00	27.000,00	27.000,00	0,00	0,00	0,00	0,00
	136.908,11	86.608,11	37.800,00	124.408,11	0,00	1.445.408,11	1.176.677,54	0,00	288.730,57	143.992,24	
106010	0,00	0,00	0,00	0,00	0,00	0,00	0,00	0,00	0,00	0,00	
106020	0,00	0,00	0,00	0,00	0,00	500,00	0,00	0,00	500,00	0,00	
106030	0,00	0,00	0,00	0,00	0,00	0,00	0,00	0,00	0,00	0,00	
106040	0,00	0,00	0,00	0,00	0,00	2.500,00	1.782,35	0,00	717,65	0,00	
	0,00	0,00	0,00	0,00	0,00	3.000,00	1.782,35	0,00	1.217,65	0,00	
107010	0,00	0,00	0,00	0,00	0,00	0,00	0,00	0,00	0,00	0,00	
107020	955,18	955,18	0,00	955,18	0,00	8.455,18	3.825,45	0,00	4.629,73	1.099,30	
	955,18	955,18	0,00	955,18	0,00	8.455,18	3.825,45	0,00	4.629,73	1.099,30	
108010	0,00	0,00	0,00	0,00	0,00	10.000,00	7.641,21	0,00	2.358,79	0,00	
	0,00	0,00	0,00	0,00	0,00	10.000,00	7.641,21	0,00	2.358,79	0,00	

Capitolo Codice	Gestione dei Residui 2009						Gestione di Cassa				Totale dei Residui Passivi al Termine dell'Esercizio 2009 (9 + 15)
	Residui Passivi al 1° Gennaio 2009	Pagati	Rimasti da Pagare	Totale (14 + 15)	Variazioni		Previsioni (7+13+17-18)	Pagamenti (8 + 14)	Diff. rispetto alle Previsioni		
					In più (16 - 13)	In meno (13 - 16)			In Più (20 - 19)	In Meno (19 - 20)	
13	14	15	16	17	18	19	20	21	22	23	
109010	0,00	0,00	0,00	0,00	0,00	5.120,00	5.098,00	0,00	22,00	0,00	
109020	0,00	0,00	0,00	0,00	0,00	4.880,00	4.717,20	0,00	162,80	0,00	
	0,00	0,00	0,00	0,00	0,00	10.000,00	9.815,20	0,00	184,80	0,00	
110010	0,00	0,00	0,00	0,00	0,00	0,00	0,00	0,00	0,00	0,00	
110020	0,00	0,00	0,00	0,00	0,00	12.908,20	0,00	0,00	12.908,20	0,00	
110030	0,00	0,00	0,00	0,00	0,00	500,00	0,00	0,00	500,00	0,00	
	0,00	0,00	0,00	0,00	0,00	13.408,20	0,00	0,00	13.408,20	0,00	
	274.966,29	179.046,54	83.419,75	262.466,29	0,00	2.552.604,49	2.021.122,53	0,00	531.481,96	293.013,96	
	274.966,29	179.046,54	83.419,75	262.466,29	0,00	2.552.604,49	2.021.122,53	0,00	531.481,96	293.013,96	
212010	0,00	0,00	0,00	0,00	0,00	7.941,80	7.941,80	0,00	0,00	0,00	

Capitolo Codice	Gestione dei Residui 2009						Gestione di Cassa					Totale dei Residui Passivi al Termine dell'Esercizio 2009 (9 + 15)
	Residui Passivi al 1° Gennaio 2009	Pagati	Rimasti da Pagare	Totale (14 + 15)	Variazioni		Previsioni (7+13+17-18)	Pagamenti (8 + 14)	Diff. rispetto alle Previsioni			
					In più (16 - 13)	In meno (13 - 16)			In Più (20 - 19)	In Meno (19 - 20)		
1	13	14	15	16	17	18	19	20	21	22	23	
421020	0,00	0,00	0,00	0,00	0,00	0,00	0,00	0,00	0,00	0,00	0,00	0,00
421040	0,00	0,00	0,00	0,00	0,00	0,00	0,00	0,00	0,00	0,00	0,00	0,00
421030	0,00	0,00	0,00	0,00	0,00	0,00	4.656,19	4.174,19	0,00	0,00	482,00	482,00
421050	0,00	0,00	0,00	0,00	0,00	0,00	10.000,00	10.000,00	0,00	0,00	0,00	0,00
	0,00	0,00	0,00	0,00	0,00	0,00	14.656,19	14.174,19	0,00	0,00	482,00	482,00
	0,00	0,00	0,00	0,00	0,00	0,00	14.656,19	14.174,19	0,00	0,00	482,00	482,00
	274.966,29	179.046,54	83.419,75	262.466,29	0,00	12.500,00	2.552.604,49	2.021.122,53	0,00	0,00	531.481,96	293.013,96
	98.212,50	98.212,50	0,00	98.212,50	0,00	0,00	116.154,30	107.662,54	0,00	0,00	8.491,76	0,00
	0,00	0,00	0,00	0,00	0,00	0,00	14.656,19	14.174,19	0,00	0,00	482,00	482,00
	373.178,79	277.259,04	83.419,75	360.678,79	0,00	12.500,00	2.683.414,98	2.142.959,26	0,00	0,00	540.455,72	293.495,96



IL DIRETTORE GENERALE
(Amm. Franco CINTORINO)

F. CINTORINO

LEGA NAVALE ITALIANA
ENTE PUBBLICO SOTTO L'ALTO PATRONATO DEL PRESIDENTE DELLA REPUBBLICA
PRESIDENZA NAZIONALE

UFFICIO AMMINISTRATIVO

ELENCO RESIDUI ATTIVI E PASSIVI AL 31 DICEMBRE 2009

A) RESIDUI ATTIVI (entrate)

- Cap. 101010 - "Quote e contributi associativi"			
- quote tesseramento SS.PP.		€.	33.209,50
- Cap. 107010 "Cessione materiale di propaganda"			
- Sezioni diverse		€.	60,50
- Cap. 108010 "Affitti di immobili"			
- Sezione di Ancona, 2° semestre 2009		€.	537,71
- Cap. 108030 "Interessi attivi su depositi"			
- Banca d'Italia int. c/c Bancario	€.	4.585,13	
- Poste Italiane int. c/c	€.	<u>93,21</u>	
		€.	4.678,34
- Cap. 109010 "Recuperi e rimborsi"			
- Sezioni diverse		€.	7,00
- Cap. 109020 "Recuperi e rimborsi C.N.":		€	2.965,63
- Cap. 214020 "Riscossione di prestiti e anticipazioni"		€	<u>50.000,00</u>
A) Totale residui attivi (entrate)		€.	91.458,68

B) RESIDUI PASSIVI (uscite)

- Cap. 101010 "Assegni e indennità P.N."			
- Erario ritenuta acconto dic. 2009	€.	1.181,14	
- INPS IRAP dic. 2009	€.	<u>833,54</u>	
		€.	2.014,68
- Cap. 101020 "Compensi e indennità C.D.N. A.G.S. e DELEGATI REGIONALI"			
- Delegati Regionali 2° sem. 2009		€.	37.472,85
- Cap. 101030 "Compensi, indennità Collegio			

Revisori dei Conti”			
	- Compenso anno 2009 Dr. Lupoi	€.	2.998,19
	- Erario ritenuta acconto dic. 2009	€	600,00
-	Cap. 101040 “Gettoni di presenza”		
	- Nominativi vari Organi dell’Ente	€.	914,50
-	Cap. 102010 “Stipendi e altri assegni fissi”		
	- IRPEF dic. 2009	€.	8.465,85
	- Ritenute previdenz. dic. 2008	€.	4.520,28
	- Arretrati stipendi	€	<u>14.276,07</u>
		€.	27.262,20
-	Cap. 102030 “Oneri previdenziali a carico Enti”		
	- IRAP dic. 2009	€.	3.527,07
	- Enti previdenziali dic. 2009	€.	<u>10.657,46</u>
		€.	14.184,53
-	Cap. 102050 “Compensi incentivanti la produttività”		
	- IRPEF dic. 2009	€.	489,68
	- Ritenuta previd. dic. 2009	€.	158,45
	- Trattamento access. 2° sem. 2009	€.	<u>2.565,05</u>
		€.	3.213,18
-	Cap. 102060 “Retribuzione di presenza di dirigenti”		
	- IRPEF – INPS dic. 2009	€.	429,49
-	Cap. 104020 “Acquisito materiale cancelleria”	€	186,72
-	Cap. 104050 “Fitto locali”		
	- Canoni arretrati	€.	53.119,75
-	Cap. 104060 “Manut. riparaz e pulizia locali”	€	1.605,00
	- HMO pulizia locali		
	- SIRMI assistenza tecnica estintori		
	- ROMASISTEMI assistenza tecnica comp.		
-	Cap. 104100 “Energia elettrica, acqua e riscaldamento”		
	- SELIN. manut. Impianti	€.	1.967,55
-	Cap. 104110 “Onorari e spese legali, ecc.”	€	1.570,00
	- Ritenute di acconto di dic. 2009		
-	Cap. 104140 “Noleggio app. tecniche e elaboraz. Dati”	€	383,78
	- CANON manutenzione fotocopiatrice		
-	Cap. 105010 “Periodico Lega Navale		
	- STILGRAFICA stampa rivista	€.	23.843,66
	- IRPEF INPS dic. 2009	€.	<u>1.203,55</u>
		€.	25.047,01
-	Cap. 105030 “Concess. premi studenti, manifestaz. sportive, nautica, ecc.”		
	- EXPO VENICE part. evento	€.	540,00
	- Sez. Venezia	€.	2.000,00
	- Sez. varie cont.concorso foto	€	3.460,00

	- Sez. Golfo Aranci	€.	1.500,00		
	- Marin e Marin ft. assist. pomoz.	€.	<u>3.600,00</u>	€.	11.100,00
-	Cap. 105050 "Uscite per public. e materiale di propaganda"			€	3.045,23
	- TRE ERRE fornitura card	€	2.205,23		
	- TIPEM fornitura stampati	€	<u>840,00</u>		
-	Cap. 105060 "Sovvenzioni a Strutture Periferiche per potenziamento"				
	- Sez. Cirò Marina	€.	2.500,00		
	- Sez. Milano	€.	19.000,00		
	- Sez. Bolzano	€.	5.000,00		
	- Sez. Monte Argentario	€.	2.800,00		
	- Sez. Crotone	€.	20.000,00		
	- Sez. Grado	€.	10.000,00		
	- Sez. Vico Equense	€.	12.000,00		
	- Sez. Sciacca	€	10.000,00		
	- Sez. Torre S.Giovanni U.	€.	<u>15.000,00</u>	€.	96.300,00
-	Cap. 105070 "Sovvenzioni a Strutture Periferiche per scuola vela, imbarcazioni, ecc."				
	- Sez. Monte Argentario	€.	5.000,00		
	- Sez. Albisola	€.	<u>3.500,00</u>	€.	8.500,00
-	Cap. 107020 "Uscite per commissioni bancarie"			€	1.099,30
-	Cap. 421030 "Ritenute diverse"			€	482,00
	B) Totale residui passivi (uscite)			€.	293.495,96



IL DIRETTORE GENERALE
(Amm. Franco CINTORINO)

F. CINTORINO


Lega Navale Italiana
Situazione amministrativa generale 2009

Conto BANCA	136.431,81
Conto giroconto	0,00
Conto di Piccola Cassa	0,00
LEGA NAVALE ITALIANA - PROGETTO INFORMA	0,00
A) Consistenza della cassa all'inizio dell'esercizio 2009	136.431,81

Riscossioni		
B) in c/competenza	2.250.469,18	
C) in c/residui	78.643,08	
D)	Totale (B + C)	2.329.112,26

Pagamenti		
E) in c/competenza	1.865.700,22	
F) in c/residui	277.259,04	
G)	Totale (E + F)	2.142.959,26

H) Cassa rilevabile dal rendiconto finanziario (A + D - G) 322.584,81

Residui attivi		
I) degli esercizi precedenti	0,00	
L) dell'esercizio	91.458,68	
M)	Totale (I + L)	91.458,68

Residui passivi		
N) degli esercizi precedenti	83.419,75	
O) dell'esercizio	210.076,21	
P)	Totale (N + O)	293.495,96

Avanzo d'amministrazione alla fine dell'esercizio 2009 (H + M - P) 120.547,53



IL DIRETTORE GENERALE
 (Amm. Franco CINTORINO)

LEGA NAVALE ITALIANA

PRESIDENZA NAZIONALE

Verbale della riunione del Consiglio Direttivo Nazionale della Lega Navale Italiana tenutasi a Roma il 23 aprile 2010.

Addì 23 aprile 2010, in una sala della Sezione L.N.I. di Roma, in via Guidubaldo del Monte n. 54, si è riunito in seconda convocazione, essendo andata deserta la prima, il Consiglio Direttivo Nazionale della Lega Navale Italiana per discutere e deliberare sul seguente

ORDINE DEL GIORNO

1. Bilancio Consuntivo della Presidenza Nazionale e.f. 2009;

...O M I S S I S ...

1) BILANCIO CONSUNTIVO DELLA PRESIDENZA NAZIONALE E.F. 2009

NOTA INTEGRATIVA E RELAZIONE SULLA GESTIONE FINANZIARIA, ECONOMICA E PATRIMONIALE DELL'ANNO 2009

La Presidenza Nazionale della Lega Navale Italiana dopo approfondita ed esauriente analisi dei risultati della gestione finanziaria, economica e patrimoniale dell'ente per l'anno 2009, sentito il parere favorevole del Collegio dei Revisori dei Conti, sottopone all'approvazione il rendiconto generale, redatto in forma abbreviata, costituito da:

- e) il conto di bilancio composto dal solo rendiconto finanziario gestionale (allegato 1);
- f) lo stato patrimoniale (allegato 2);
- g) il conto economico (allegato 3);
- h) la nota integrativa

ed esprime considerazioni e chiarimenti sulla suddetta gestione.

Il rendiconto generale è stato redatto in forma abbreviata usufruendo della facoltà prevista dall'art. 48 del nuovo regolamento di amministrazione e contabilità (DPR 27 febbraio 2003, n. 97) non superando due dei parametri dimensionali desunti dal rendiconto dell'anno 2008:

- attivo dello stato patrimoniale di Euro 1.707.907,93 (parametro massimo 2,5 milioni di euro);
- dipendenti in servizio al 31 dicembre 2009 n. 7 (parametro massimo 25 unità).

NOTA INTEGRATIVA (in forma abbreviata)

A - CRITERI DI VALUTAZIONE UTILIZZATI NELLA REDAZIONE DEL RENDICONTO GENERALE

Il rendiconto generale della L.N.I. – P.N. rispecchia le reali condizioni delle operazioni di gestione in quanto i documenti di rendicontazione forniscono una veritiera rappresentazione della situazione finanziaria, economica e patrimoniale dell'ente al termine dell'esercizio 2009.

I documenti contabili sono stati redatti nel rispetto formale e sostanziale delle norme, tenendo conto di principi contabili imparziali ed indipendenti verso tutti i destinatari, senza servire o favorire gli interessi o le esigenze di gruppi particolari.

Nella redazione dei conti che dimostrano la consistenza del patrimonio ed il risultato economico è stata osservata l'attendibilità delle valutazioni dei dati e sono state fornite informazioni significative e rilevanti.

Nel corso dell'anno 2009 la P.N., come già nei decorsi esercizi, ha cercato di attuare, pur nella limitatezza delle disponibilità, una politica finanziaria intesa a realizzare una redistribuzione delle risorse a favore delle Strutture Periferiche in difficoltà e a contribuire alle iniziative, promosse dalle Sezioni e dalle Delegazioni, rivolte a diffondere ed accrescere, particolarmente tra i giovani, l'amore per il mare, la conoscenza dei problemi marittimi, la tutela dell'ambiente marino e la partecipazione alle attività marine.

La Lega Navale Italiana a testimonianza della sua attività è stata riconosciuta "Associazione di Protezione Ambientale" dal Ministero della Tutela del Territorio (D.M. 17 dicembre 2001), "Ente culturale" dal Ministero delle Finanze (D.M. 1° febbraio 1995) e "Associazione di promozione sociale" dal Ministero del Lavoro e delle Politiche Sociali (D.M. 15 novembre 2001 n. 471 ai sensi e per gli effetti della Legge 7 dicembre 2000, n. 383).

Nella redazione del rendiconto, inoltre, sono state rigidamente osservate la classificazione delle poste finanziarie, economiche e patrimoniali e le nuove norme introdotte dal regolamento sopraccitato concernente l'amministrazione e la contabilità degli enti pubblici di cui alla L. 20 marzo 1975, n. 70, approvato con DPR 27 febbraio 2003, n. 97.

B ANALISI DELLE VOCI DEL CONTO DEL BILANCIO (rendiconto finanziario gestionale)

B-1 PREMESSA

Occorre premettere che al bilancio di previsione per l'anno 2009, approvato in data 22 ottobre 2008, sono state apportate le sottototate variazioni: (art. 17 e 19 D.P.R. n. 97/27.02.2003):

b) VARIAZIONI COMPENSATIVE

- Minori uscite	€.	181.211,80
- Maggiori uscite	€.	185.867,99
- Maggiori entrate	€	45.056,19
- Minori entrate	€	40.400,00
		=====

b) PRELIEVI DAL FONDO DI RISERVA

- Diminuzione del fondo di riserva	€.	55.091,80
- Maggiori spese	€.	55.091,80
		=====

B-2 RENDICONTO FINANZIARIO GESTIONALE – COMPETENZA

PARTE 1^ ENTRATE

Il totale generale delle entrate del 2009 ammonta a €. 2.341.927,67 rispetto ad una previsione assestata di €. 2.428.706,19 con una diminuzione di €. 86.778,33 e con un saldo positivo di € 266.151,24 rispetto al totale delle uscite pari ad €. 2.075.776,43

Ha inciso nel saldo positivo il mantenimento delle quote sociali per una somma quasi uguale all'anno 2008, nonostante la riduzione a € 43.998,15 del contributo statale .

1.1. ENTRATE CORRENTI (Titolo I.)

Le entrate correnti del 2009 ammontano complessivamente ad €. 2.327.271,67 con una diminuzione di €. 86.778,33 rispetto alle previsioni di €. 2.414.050,00. Rilevato che il contributo ordinario dello Stato (cap. 101010) è stato disposto ed erogato dal Ministero della Difesa nel dicembre 2009 in misura di €. 43.998,15, si espongono di seguito alcune considerazioni sull'ammontare degli altri proventi.

Il saldo positivo tra entrate ed uscite correnti ammonta ad €. 275.601,47.

3.1.1. ENTRATE CONTRIBUTIVE

1.1.3.1 ALIQUOTE CONTRIBUTIVE A CARICO DEI DATORI DI LAVORO O DEGLI ISCRITTI (CAT. 1^)

a) Tesseramento Soci Ordinari, studenti e Registro Naviglio (cap. 101010)

L'entrata di €. 1.740.915,55 riportata nel consuntivo, a fronte di quella preventivata di €. 1.782.150,00, rappresenta le quote, comprese le indennità di mora accertate di cui €. 1.707.706,05 già versati dalle Strutture periferiche alla Presidenza Nazionale nell'anno 2009 e la somma rimanente di € 33.209,50 incassato 2010.

La diminuzione sul capitolo rispetto alle previsioni definitive, è stato di complessivi €. 41.234,45.

Rispetto all'anno 2008 il numero dei Soci è diminuito di n. 111 unità. Il numero delle imbarcazioni iscritte nel registro naviglio nel 2009 è stato di n. 13.105 unità di cui n. 886 di proprietà delle Strutture Periferiche, diminuite di 372 unità.

Di seguito la situazione del tesseramento dell'ultimo triennio:

	2007	2008	2009
Soci ordinari	52.289	52.567	52.274
Soci studenti	6.199	5.812	6.129
Soci Centri Nautici	<u>863</u>	<u>970</u>	<u>835</u>
Totali	59.351	59.349	59.238

Si evidenzia inoltre che sul Cap. 110010 (Entrate eventuali) del 2009 sono state introitate somme relative al tesseramento 2008, per € 12.881,37.

Le aliquote associative e le relative indennità di mora, per ritardato rinnovo relative all'E.F. 2009, pervenute alla Presidenza Nazionale in epoca successiva alla chiusura vengono contabilizzate sul predetto capitolo dell'E.F. 2010.

e) Soci sostenitori (Cap. 101020)

L'introito di € 900,00 è inferiore di € 300,00 a quello preventivato.

f) Quote e contributi dei Soci dei Centri Nautici (Cap. 101030)

L'importo di € 342.221,00 rappresenta per la massima parte il totale delle quote associative e di frequenza versate dai giovani Soci che hanno partecipato ai corsi estivi organizzati dalla Presidenza Nazionale presso i Centri Nautici di Ferrara, Sabaudia e Taranto.

Rispetto alle previsioni si evidenzia una diminuzione di € 42.779,00.

1.1.4 ENTRATE DERIVANTI DA TRASFERIMENTI CORRENTI (Titolo II)

1.1.2.1. TRASFERIMENTI DA PARTE DELLO STATO (CAT. 3^)

L'importo del contributo ordinario statale (cap. 103010), introitato in dicembre 2009, è pari ad € 43.998,15 ridotto di € 40.400,00, rispetto al preventivo approvato a ottobre 2008. L'importo di € 42.902,35 deriva dalla quota relativa al contributo pervenuto per il 5 x mille (cap. 103021), la somma di € 4.200,00 (cap 103022) è relativa al quota di della M.M. per una manifestazione svoltasi a Livorno.

1.1.5 ALTRE ENTRATE (Titolo III)

1.1.3.1. ENTRATE DERIVANTI DALLA VENDITA DI BENI E PRESTAZIONI DI SERVIZIO (CAT. 7^)

a) Entrate derivanti dalla cessione di pubblicazioni e materiale di propaganda (Cap. 107010)

L'importo accertato ammonta a € 22.190,81 con una riduzione di € 7.809,19 rispetto alle previsioni di € 30.000,00.

Trattasi di materiali e pubblicazioni di propaganda ceduti, a prezzo di costo, agli Organi Periferici della L.N.I. e

gratuitamente a personalità di spicco, ad associazioni ed enti e a giovani studenti in occasione di manifestazioni nautiche, culturali e sportive, di conferenze e riunioni varie.

g) Ricavi per abbonamenti al periodico "LEGA NAVALE" (Cap. 107020)

L'importo di €. 42,00 riportato è costituito dagli abbonamenti dei non soci, rispetto alle previsioni di € 50,00.

1.1.3.2. Redditi e proventi patrimoniali (Cat. 8[^])

L'importo totale ammonta a €. 7.424,46 con una diminuzione di € 325,54 rispetto alle previsioni di € 7.750,00

Gli importi dei canoni di locazione ammontano a €. 2.746,12, gli interessi attivi sui conto correnti sono stati accertati in €. 4.678,34 sul conto presso la Tesoreria provinciale e sul c/c postale.

1.1.3.3. Poste correttive e compensative di spese correnti ed entrate eventuali

a) Recuperi e rimborsi diversi (capp. 109010 e 109020): i capitoli espongono accertamenti per €. 9.595,98 contro una previsione di €. 17.500,00.

Trattasi dei numerosi rimborsi postali relativi all'invio del materiale di propaganda e di recuperi di somme inviate erroneamente.

b) Entrate eventuali (cap. 110010): il capitolo rileva l'importo di €. 12.881,37 di cui € 8.881,37 per quote dei soci, relative ad anni precedenti non contestualmente versate ed €. 4.000,00 relativi all'utilizzo del marchio L.N.I.

1.2 ENTRATE IN CONTO CAPITALE (Titolo II)

Nel corso dell'anno 2009 si sono evidenziate entrate in conto capitale per Riscossioni di anticipazioni a breve termine (cap. 214020) € 50.000,00 riferite a restituzioni di prestiti nel corso dell'anno effettuati alle nostre Sezioni.

1.4 PARTITE DI GIRO Titolo VII)

Sul Capitolo (422030) "Ritenute diverse" si sono verificate entrate per € 4.656,19 compensate nell'analogo capitolo di uscita per la stessa somma.

Sul Capitolo (422050) "partite in sospeso" si sono verificate nel 2009 entrate per €. 10.000,00, compensate nell'analogo capitolo di uscita per la stessa somma.

PARTE 2[^] USCITE

Il totale generale delle uscite ammonta a €. 2.075.776,43 rispetto ad una previsione assestata di Euro 2.322.736,19 ed una minore spesa di €. 246.959,76, suddivisa su tutte le categorie.

1.2. USCITE CORRENTI (titolo I)

Le uscite correnti del 2009 ammontano complessivamente a €. 2.051.670,20 con una minore spesa di €. 238.468,00 rispetto alle previsioni definitive di €. 2.290.138,20, come di seguito specificato:

1.1.1. FUNZIONAMENTO (cat. 1[^], 2[^], 4[^], 6[^], 7[^], 8[^], 9[^] e 10[^])

1.1.1.1 Uscite per gli organi istituzionali dell'Ente (cat. 1[^])

L'uscita in totale è stata di €. 241.134,71 inferiore di €. 29.365,29 rispetto alle previsioni assestate di €. 270.500,00. Detta spesa è costituita dalle indennità spettanti al Presidente ed al Vice Presidente, oltre ai rimborsi spettanti ai Consiglieri, ai Delegati Regionali ed ai Presidenti delle S.P. partecipanti all'Assemblea Generale dei Soci.

1.1.1.2. Oneri per il personale in attività di servizio (cat. 2[^])

La spesa di €. 413.244,20 riportata a fronte della previsione definitiva di €. 460.880,00, è costituita dagli stipendi del personale dipendente della Presidenza Nazionale per €. 250.010,49, dai contributi previdenziali per €. 99.026,35, dalle indennità di missione per €. 10.521,70 per compenso incentivante per €. 27.005,28 e dall'indennità di posizione per €. 26.680,38.

Si fa presente che l'impegno di €. 3.213,18, sul cap. 102050, rappresenta la somma da corrispondere al personale per la differenza dei compensi incentivanti del 2° semestre 2009, quello di €. 429,49 l'importo dell'indennità di posizione (cap. 102060).

1.1.1.3. Uscite per l'acquisto di beni di consumo e servizi (cat. 4[^])

La spesa totale è stata di €. 177.821,29 con una economia di €. 16.028,71 rispetto alle previsioni assestate di €. 193.850,00 in particolare:

a) Spese per fitto locali (cap. 104050)

La spesa sul capitolo di €. 7.500,00 è stata impegnata in attesa di conoscere e poter pagare il canone all'Ufficio Registro del Demanio più volte sollecitato.

b) Spese postali, telegrafiche e telefoniche (cap. 104070)

Le spese sono state di €. 18.717,35 (previsti €. 21.700,00). In particolare le spese postali ammontano a €. 12.401,70 e quelle telefoniche a €. 6.315,65.

c) Spese per energia elettrica, riscaldamento, manutenzione e pulizia locali (cap. 104060 e 104100)

La spesa in totale è stata di €. 24.990,38 rispetto alle previsioni di €. 25.150,00, quella per l'energia elettrica, acqua e riscaldamento è stata di €. 12.638,72, la spesa per manutenzione e pulizia locali è stata di €. 12.351,66.

d) Altre spese (cap. vari)

La spesa di €. 101.085,02 sul cap. 104110 “Onorari e spese legali, rimborsi ai collaboratori, ecc.” . con una diminuzione di € 2.914,98 rispetto alle previsioni assestate.

Le altre spese funzionali sono state mantenute nei limiti delle previsioni con piccole riduzioni.

e) Fondo di riserva (cap. 110020)

Lo stanziamento iniziale di €. 68.000,00 è stato utilizzato per €. 55.091,80 in particolare: €. 7.941,80 per acquisto autovettura, per €. 6.150,00 per manutenzione e €. 21.000,00 per spese istituzionali e € 20.000,00 per onorari.

1.1.2. INTERVENTI DIVERSI

1.1.2.1. USCITE PER PRESTAZIONI ISTITUZIONALI (cat. 5^)

Le spese istituzionali ammontano in totale a €. 1.196.261,67 contro una previsione assestata di euro 1.321.000,00, in particolare:

e) Periodico “LEGA NAVALE” (cap. 105010)

La spesa al consuntivo espone l'importo di €. 283.302,94.

La tiratura annua complessiva è stata di n. 372.500 copie per il 2009 a fronte di n. 376.600 per l'anno 2008. Il numero dei fascicoli è stato di 7.

Dall'esame dei costi del periodico, si evidenzia un costo di €. 0,761 per ogni copia.

b) Centri Nautici (cap. 105020 e 105090)

La spesa per il funzionamento impegnata sul Cap. 105020 è di €. 391.630,47.

La spesa netta totale è pari a € 54.126,67 (€. 391.630,47 meno €. 342.221,00 versati dai giovani (entrate Cap. 101030) e meno €. 4.717,20 restituiti dai CC.NN. (entrate Cap. 109020)). Detta spesa netta rappresenta, pertanto, il costo sostenuto effettivamente dalla P.N. nell'anno 2009.

I giovani che hanno frequentato i corsi sono stati n. 835.

Va rilevata, inoltre, l'attività del Centro Nautico della Sezione di Trieste, riservata a giovani principianti e giovani più esperti per un totale di n. 55 unità.

c) Spese per concorsi premio per studenti, manifestazioni sportive, nautica da diporto ecc. (cap. 105030)

La spesa ammonta a €. 100.865,81 ed è quasi pari alle previsioni assestate di €. 101.000,00.

Sono stati erogati €. 31.136,81 per contributi come da tabella:

Beneficiario	Importo
SEZ. GENOVA SESTRI PONENTE	5.000,00
SEZ. FOLLONICA	2.000,00
SEZ. BARI	1.000,00
SEZ. ROMA	550,00
SEZ. MILANO	250,00
SEZ. NAPOLI	250,00
SEZ. AGRIGENTO E PORTO EMPEDOCLE	250,00
SEZ. FIRENZE	250,00
SEZ. RIMINI	300,00
SEZ. GENOVA CENTRO	250,00
SEZ. TRICASE	1.000,00
SEZ. TORRE DEL GRECO	1.000,00
SEZ. TRIESTE	1.000,00
SEZ. LIVORNO	5.000,00
SEZ. MANFREDONIA	3.000,00
SEZ. VICENZA	1.200,00
SEZ. PESARO	1.000,00
SEZ. BARLETTA	1.000,00
SEZ. OLBIA	1.500,00
SEZ. GENOVA CENTRO	965,00
SEZ. GENOVA SESTRI PONENTE	2.371,81
SEZ. NOLI	1.000,00
SEZ. SAN BENEDETTO DEL TRONTO	1.000,00
	31.136,81

Sono state sostenute direttamente spese €. 3.460,00 per concorso fotografico per giovani studenti, e € 66.269,00 per altre spese inerenti all'organizzazione di eventi.

d) Spese per il materiale di propaganda e pubblicazioni (cap. 105050)

La somma impegnata ammonta a €. 52.604,77 inferiore di €. 7.395,23 rispetto alle previsioni.

Trattasi del materiale di propaganda e delle pubblicazioni che vengono acquistati e ceduti alle SS.PP. a prezzo di costo o gratuitamente per propaganda istituzionale a giovani studenti, enti, ecc..

e) Sovvenzioni a sedi nautiche (cap. 105060)

La somma impegnata è di € 277.600,00 a fronte di € 280.000,00 del preventivo assestato. I pagamenti hanno interessato le seguenti strutture:

Benef./Corr.	Importo	Emesso
SEZ. SCIACCA	30.000,00	30.000,00
SEZ. NAPOLI	15.000,00	15.000,00
SEZ. TRIESTE	30.000,00	30.000,00
SEZ. LIVORNO	8.000,00	8.000,00
SEZ. CATANIA	1.500,00	1.500,00
SEZ. MILAZZO	2.000,00	2.000,00
SEZ. NETTUNO	5.000,00	5.000,00
SEZ. SAN BENEDETTO D	4.100,00	4.100,00
SEZ. S.MARIA DI LEUC	5.000,00	5.000,00
SEZ. OSTIA	50.000,00	50.000,00
SEZ. ROMA	5.000,00	5.000,00
SEZ. BOLOGNA	2.000,00	2.000,00
SEZ. AGRIGENTO E POR	10.000,00	10.000,00
SEZ. GENOVA QUINTO A	15.000,00	15.000,00
SEZ. TARANTO	2.000,00	2.000,00
SEZ. MARSALA	6.000,00	6.000,00
SEZ. OTRANTO	10.000,00	10.000,00
SEZ. GRADO	10.000,00	10.000,00
SEZ. CROTONE	20.000,00	
SEZ. GRADO	10.000,00	
SEZ. VICO EQUENSE	12.000,00	
SEZ. SCIACCA	10.000,00	
SEZ. TORRE SAN GIOVA	15.000,00	
	277.600,00	210.600,00

f) Sovvenzioni a
sedi nautiche per acquisto imbarcazioni (cap. 105070)

La somma assestata nel preventivo ammonta a €. 50.000,00.

I pagamenti pari ad €. 43.437,68 hanno interessato le seguenti SS.PP e direttamente la Presidenza:

Benef./Corr.	Importo	Emesso
SEZ. CASTELFRANCO VE	2.500,00	2.500,00
SEZ. PORTOFERRAIO	1.000,00	1.000,00
SEZ. SALERNO	4.730,00	4.730,00
DELEG. MEINA	10.000,00	10.000,00
LA NEGRI NAUTICA SRL	12.907,68	12.907,68
SEZ. BRESCIA - DESEN	5.000,00	5.000,00
SEZ. FIRENZE	500,00	500,00
SEZ. CASTELSARDO	900,00	900,00
SEZ. PRATO	600,00	600,00
SEZ. SANREMO	1.800,00	1.800,00
SEZ. ALBISOLA	3.500,00	
	43.437,68	39.937,68

g) Ecologia (cap 105080)

La Lega Navale Italiana, come già accennato, è stata individuata dal Ministero della Tutela del Territorio come Associazione di Protezione Ambientale.

La spesa impegnata è di € 19.820,00. Tale spesa rappresenta il costo per l'assistenza per il mantenimento della registrazione EMAS (ambientale) della P.N. e dei 3 Centri Nautici, il costo delle visite ispettive e della convalida della relativa documentazione.

h) Uscite per propaganda: portale Internet (cap. 105095)

La somma impegnata e pagata di € 27.000,00 uguale alle previsioni.

1.1.3 ONERI DIVERSI DI GESTIONE

1.1.3.1 TRASFERIMENTI PASSIVI

Sulla categoria VI capitolo 106040 € 1.782,35 per buoni pasto, sulla categoria VII la spesa di € 3.969,57 per spese e commissioni bancarie (cap. 107020), sulla categoria VII € 7.641,21 per imposte e tasse (cap. 108010) e sulla categoria IX € 9.815,20 per restituzioni diverse.

1.2. USCITE IN CONTO CAPITALE (TITOLO II)

1.2.1. INVESTIMENTI

1.2.1.2. ACQUISIZIONE DI IMMOBILIZZAZIONI TECNICHE (CAT. 12^)

Sul capitolo 212010 la spesa ammonta ad € 7.941,80 contro una previsione assestata di pari importo e riguarda l'acquisto di n. 1 autovettura Fiat Panda, sul capitolo 212030 la spesa di € 1.508,24 per acquisto di macchine ufficio.

B-3 RENDICONTO FINANZIARIO GESTIONALE DEI RESIDUI ATTIVI E PASSIVI ESISTENTI AL 1° GENNAIO 2009**1. Residui Attivi**

L'importo dei residui attivi esistenti al 1° gennaio 2009 pari ad €. 89.376,42 ha comportato la riscossione di €. 78.643,08.

Preme ricordare che parte della somma riscossa è relativa al progetto di informatizzazione di n. 50 Strutture Periferiche approvato dal Ministero del Lavoro e delle Politiche Sociali in data 19 gennaio 2006, che prevedeva il finanziamento da parte del citato Ministero dell'importo di €. 140.000,00 mentre a carico della P.N. veniva stabilito l'importo di €. 46.000,00.

Il Ministero del Lavoro nel 2006 ha erogato un anticipo di €. 98.000,00 pari al 70% della somma concessa, con riserva del saldo all'esecuzione finale del progetto, detto pagamento è stato erogato nel 2009 per € 31.266,66, con una diminuzione di € 10.733,34 motivata dal mancato riconoscimento di alcune spese da parte del Ministero, che sono state quindi considerate insussistenze passive.

4. Residui Passivi

I residui passivi esistenti al 1° gennaio 2009 ammontavano a €. 373.178,79. Nel corso dell'esercizio sono stati eseguiti pagamenti per €. 277.259,04. La differenza di €. 83.419,75 è per €. 45.619,75 costituita dal canone di affitto della sede di proprietà Demaniale (non potuta ancora pagare al 31 dicembre 2009), per €. 29.300,00 da sovvenzioni a Strutture Periferiche per potenziamento delle sedi, per € 3.500,00 per contributi a Sezioni per manifestazioni e € 5.000,00 per contributi alle sezioni per acquisto imbarcazioni.

C. ANALISI DELLE VOCI DELLO STATO PATRIMONIALE**C.1. ATTIVITA'****5. Crediti verso lo Stato ed altri Enti pubblici per la partecipazione al patrimonio iniziale:**

Non risultano poste.

c) Immobilizzazioni materiali:**1) Terreni e fabbricati:**

La posta di €. 837.879,84 (importo in inventario €. 941.613,66 ridotto di €. 103.733,82 per il fondo di ammortamento) rappresenta il valore patrimoniale delle proprietà di Ancona, Sanremo e Pisa.

2) Mobili, arredi e macchine d'ufficio

L'importo di €. 20.538,84 è costituito dal valore nel patrimonio dei mobili di ufficio e delle macchine varie di ufficio, tra cui n. 20 Computer con monitor, tastiere e mouse, n. 6 stampanti, n. 2 sistemi di videoscrittura writer 910 e n. 6 macchine da scrivere di cui n. 2 elettriche, n. 2 stampanti e fotocopiatrici, oltre a mobili ed arredi per ufficio. Il valore in inventario pari ad €. 91.097,30 è stato ridotto del fondo di ammortamento pari ad €. 70.558,46.

3) Materiale bibliografico:

L'importo di €. 757,96 rappresenta il valore patrimoniale del materiale bibliografico.

Il valore in inventario pari ad €. 13.281,04 è stato ridotto del fondo di ammortamento pari ad €. 12.523,08.

4) Attrezzature e prefabbricati dei Centri Nautici:

L'importo di €. 167.371,51 rappresenta il valore patrimoniale delle attrezzature e dei prefabbricati dei Tre Centri Nautici di: Ferrara, Sabaudia e Taranto.

Trattasi di monoblocchi, prefabbricati ed attrezzature varie esistenti presso i tre Centri Nautici che consentono lo svolgimento dei corsi estivi.

Il valore in inventario pari ad €. 481.278,21 è stato ridotto del fondo di ammortamento pari ad €. 313.906,70.

5) Imbarcazioni dei Centri Nautici.

L'importo di €. 169.100,12 rappresenta il valore patrimoniale delle imbarcazioni dei tre Centri Nautici.

Trattasi di imbarcazioni quali Optimist, Flyng Junior, Caravelle, Trident, Open Bic, di gommoni, motori fuori bordo, canoe e attrezzature nautiche varie.

Il valore in inventario pari ad €. 455.634,25 è stato ridotto del fondo di ammortamento pari ad €. 286.534,13.

6) Automezzi dei Centri Nautici:

L'importo di €. 5.000,00 è relativo a due automezzi a disposizione del C.N. di Ferrara. Il valore in inventario è di €. 18.263,32 ridotto di €. 13.263,32 per l'ammortamento.

7) Automezzi della Presidenza Nazionale:

L'importo di €. 6.949,08 è relativo al valore dell'autovettura Fiat Panda acquistata nell'anno 2009 per €. 7.941,80 al netto dell'ammortamento di €. 992,72.

Si riepilogano i valori della quota ammortamento anno 2009:

Terreni e Fabbricati	€	28.084,61
Mobili Arredi e Macchine Ufficio	€	6.667,69
Materiale bibliografico	€	210,81
Attrezzature prefabbricati Centri Nautici	€	31.188,17
Imbarcazioni Centri Nautici	€	36.526,80
Automezzi Centri Nautici	€	2.000,00
Automezzi Presidenza	€	992,72
	€	105.670,80

d) Attivo circolante

I Rimanenze:1) **Materiale e pubblicazioni di propaganda:**

L'importo di €. 86.267,09 rappresenta il valore a prezzo di acquisto del materiale e delle pubblicazioni di propaganda, risultante dall'inventario. Detti beni vengono ceduti alle Strutture Periferiche al prezzo di costo e, talvolta gratuitamente in occasione di manifestazioni nautiche rivolte in particolare ai giovani.

II Residui attivi

L'importo ammonta ad €. 91.458,68.

1) **Crediti verso Soci e Terzi:**

L'importo di €. 41.458,68 è rappresentato da €. 33.209,50 per quote associative, da €. 60,50 per ricavi dalla cessione di materiale di propaganda, da €. 5.216,05 da affitti e interessi su depositi e da €. 2.972,63 per crediti diversi.

L'importo risulta regolarmente introitato già nel febbraio 2009.

2) **Credito da parte di Sezione:**

Risulta un credito di €. 50.000,00 per il saldo di un contributo anticipato alla Sezione di Ostia, non ancora riscosso alla data odierna.

III Attività finanziarie che non costituiscono immobilizzazioni: Nessun importo.**IV) Disponibilità liquide per Depositi presso la Tesoreria Provinciale dello Stato Intesa San Paolo**

L'importo di €. 322.584,81 rappresenta la disponibilità esistente al 31 dicembre 2009 presso la Tesoreria Provinciale di Roma.

d) Ratei e Riscontri attivi

Non risultano poste.

C. 2. PASSIVITA'**a) Patrimonio netto: L'importo totale è di €. 925.424,20 che con l'avanzo economico del 2009 pari ad €. 150.298,18 risulterà (per prassi contabile) nella situazione patrimoniale al 1° gennaio 2010 pari ad €. 1.075.722,38.****I Riserva statutaria**

L'importo di €. 47.567,76 rappresenta il totale delle quote associative versate, nel lungo periodo di vita della L.N.I., dai Soci vitalizi ed accantonate come da norma statutaria.

II Riserva ordinaria

L'importo di €. 58.318,82 rappresenta la riserva ordinaria esistente al 31 dicembre 1974, prima del riconoscimento dell'Ente tra gli Enti Pubblici non economici di cui alla L. n. 70/1975.

III Avanzi economici portati al patrimonio netto

L'importo di €. 812.537,62 rappresenta il totale netto degli avanzi economici "disponibili" dal 1° gennaio 1975 al 31 dicembre 2008.

f) Contributi in conto Capitale: Nessun importo.

g) Fondi per rischi ed oneri: Nessun importo.

h) Trattamento di fine Rapporto di Lavoro subordinato

Il fondo di €. 305.531,59 al 1° gennaio 2009 ha registrato un aumento per l'accantonamento della quota 2009 di € 33.158,00. L'importo al 31 dicembre 2009 ammonta, pertanto, ad €. 338.689,59.

e) Residui passivi

L'importo totale ammonta ad €. 293.495,96.

- 6) debiti verso fornitori: Il totale di €. 89.872,79 è formato da €. 53.119,75 dovuti all'ufficio del Registro Demanio per i canoni di locazione della sede, da €. 23.843,66 dovuti alla ditta Stilgrafica per la stampa del periodico e da €. 12.909,38 da debiti diversi verso fornitori e varie.
- 7) debiti verso le Sezioni: Il totale di €. 111.760,00 rappresenta la situazione debitoria della Presidenza Nazionale verso le Strutture Periferiche per contributi assegnati e non erogati: in particolare: €. 96.300,00 potenziamento SS.PP. (cap. 105060) - €. 8.500,00 acquisto di imbarcazioni (cap. 105070), €. 6.960,00 contributi per manifestazioni nautiche, ecc. (cap. 105030) riferiti a impegni anche di anni precedenti.
- 8) debiti verso gli Istituti di previdenza: L'importo di €. 16.169,73 rappresenta il debito dei contributi dovuti per il mese di dicembre 2009 e regolarmente versati nel gennaio 2010.
- 9) debiti verso lo Stato: L'importo di €. 14.693,23 rappresenta il debito per l'IRPEF trattenuta sulle competenze di dicembre 2009 versata regolarmente nel gennaio 2010.
- 10) debiti diversi: L'importo di €. 58.226,66 è costituito da €. 41.385,54 per somme dovute agli Organi dell'Ente, da €. 16.841,12 per somme dovute al personale. Debiti che risultano già estinti a febbraio 2010.

f) **Ratei e risconti passivi**: Nessun importo.

g) **Avanzo economico**: L'importo di €. 150.298,18 rappresenta il risultato della gestione economica del 2009. Di detto avanzo l'importo di €. 143.298,18 è "disponibile", €. 7.000,00 "vincolato" per rinnovo C.C.N.L. del personale.

D) **ANALISI DELLE VOCI DEL CONTO ECONOMICO**

- b) Il valore della produzione pari ad un Totale di €. 2.222.593,33 è determinato in massima parte da:
- quote associative e contributi dei Soci ordinari e dei giovani partecipanti ai Centri Nautici, pari ad €. 2.084.036,55;
 - dal contributo ordinario dello Stato e straordinario per il 5 per mille di €. 91.100,50;
 - da altri ricavi e proventi per l'importo di €. 47.456,28 di cui: le entrate per la cessione a prezzo di costo delle pubblicazioni e del materiale di propaganda €. 22.232,81, i rimborsi diversi €. 9.595,98, le entrate eventuali €. 15.627,49;
- b) I costi della produzione sono pari ad un totale di €. 2.190.499,00 di cui:
- Beni di consumo per €. 13.144,18 quali riviste e pubblicazioni marittime, carta, cancelleria e materiale di consumo per gli Uffici, carburante per l'autovettura, acqua, energia elettrica, ecc.;
 - Servizi, per €. 157.177,11 tra cui la manutenzione e pulizia dei locali €. 12.351,66, spese postali e telefoniche €. 18.717,35, onorari, spese legali e compensi €. 101.085,02, assistenza alle apparecchiature informatiche €. 6.183,38, premi di assicurazione €. 5.308,98;
 - Godimento beni di terzi, pari ad €, 7.500,00, per il canone di affitto dei locali demaniali;
 - Oneri per il personale, per €. 448.184,55 tra cui stipendi €. 247.010,49, contributi previdenziali €. 99.026,35, indennità e spese per missioni €. 10.521,70, compensi incentivanti e retribuzione di posizione €. 53.685,66, altri costi €. 4.782,35, quota indennità di fine rapporto €. 33.158,00;
 - Ammortamento delle immobilizzazioni, per €. 105.670,80, i cui importi sono stati calcolati con coefficienti non superiori a quelli previsti dalle tabelle approvate dal Ministero dell'Economia e delle Finanze;
 - Spese istituzionali, per €. 1.196.261,67, tra cui quelle di propaganda con il periodico Lega Navale €. 283.302,94, le spese per il funzionamento e potenziamento dei Tre Centri Nautici €. 391.630,47, le sovvenzioni e le spese per concorsi premio per studenti, manifestazioni nautiche €. 100.865,81, le spese per l'acquisto di pubblicazioni e materiale di propaganda marinara €. 52.604,77, le sovvenzioni alle Strutture Periferiche per scuole vela e potenziamento delle sedi e per l'acquisto di imbarcazioni necessarie per i corsi ai giovani €. 321.037,68, le spese per la propaganda informatica attraverso il portale internet €. 27.000,00, le spese per l'ecologia marina €. 19.820,00;

- Oneri diversi di gestione, per €. 262.560,69, tra cui spese per gli organi dell'Ente €. 241.134,71, imposte e tasse €. 7.641,21, oneri bancari €. 3.969,57, poste correttive e compensative di entrate correnti €. 9.815,20. Il saldo differenziale negativo tra valore della produzione ed i costi ammonta ad € 32.094,33

- c) Proventi e oneri finanziari
 - Interessi su depositi: importi pari ad €. 4.678,34 per gli interessi accertati sul deposito bancario e del C/C postale..

- d) Rettifiche di valore di attività finanziarie: Non indica alcune valore.

- e) Proventi e oneri straordinari
 - La plusvalenza (attiva), di importo pari ad €. 116.748,90, riguarda quasi totalmente il maggior valore per acquisizione di attrezzature, imbarcazioni ed automezzi dei Centri Nautici e il Credito relativo alla Sezione di Ostia.
 - Le insussistenze attive, per minori residui passivi, pari ad €. 53.432,09, riguardano la riduzione dei fondi di ammortamento per dismissione di beni e la diminuzione dei debiti nei confronti delle Sezioni;

 - Le perdite presunte e insussistenze passive, pari ad €. 56.655,48, sono determinate dal minore valore patrimoniale di mobili e macchine d'ufficio, da attrezzature ed imbarcazioni dei Centri Nautici per le dismissioni effettuate nell'anno e dalla insussistenza per un credito non più esigibile.

 - L'AVANZO ECONOMICO ammonta ad €. 150.298,18.
Detto avanzo concorda con quello profferito dallo stato patrimoniale. (vedasi C.2 PASSIVITA')

E) ANALISI DELLA SITUAZIONE AMMINISTRATIVA

La situazione amministrativa al 31 dicembre 2009 indica un avanzo di amministrazione di €. 120.547,53

Le riscossioni pari ad €. 2.329.112,26 ed i pagamenti pari ad €. 2.142.959,26 hanno comportato un aumento della disponibilità liquida da €. 136.431,81 a € 322.584,81 .

I residui attivi ammontano ad €. 91.458,68, quelli passivi ad €. 293.495,96.

Per l'analisi dettagliata delle poste suddette si rinvia ai punti C.1.II e C.2.e dello stato patrimoniale

F) ALTRE NOTIZIE INTEGRATIVE

Come già esposto nel rendiconto finanziario il totale delle entrate ammonta ad €. 2.329.112,26, il totale delle uscite ad €. 2.142.959,26 con un saldo positivo di €. 186.153,00.

Composizione delle disponibilità liquide

La disponibilità liquida ammontante ad €. 322.584,81 è depositata interamente presso la Tesoreria Provinciale dello Stato avendo il Servizio di Cassa interno effettuato il versamento della somma in suo possesso alla predetta Tesoreria a fine anno.

Non esistono altre casse decentrate.

Dati relativi al personale ed agli accantonamenti per indennità di anzianità

Il personale in servizio è pari a sette unità oltre il Direttore Generale rispetto ad un organico che ne prevede undici, oltre il Direttore Generale.

Le limitate risorse e i vincoli normativi non permettono a questa Presidenza di poter assumere a breve nuovo personale.

La quota contabilizzata per il 2009 sul fondo per l'indennità di anzianità è stata pari ad €. 33.158,00

G) CONCLUSIONI

La gestione per l'anno 2009 evidenzia per quanto riguarda le entrate finanziarie la capacità dell'ente di autofinanziarsi, infatti le quote ed i contributi associativi dei Soci rappresentano ben il 89,55% delle entrate correnti, il contributo ordinario dello Stato è sceso al 1,90 %.

A tale proposito va rilevato che in un momento difficile per l'economia nazionale la Lega è riuscita a mantenere quasi inalterato il numero dei Soci e del numero delle Strutture Periferiche il che testimonia positivamente l'attività della Lega Navale Italiana rivolta a diffondere, in particolare tra i giovani, l'amore per il mare, la conoscenza dei problemi marittimi, lo sviluppo delle attività nautiche e della pratica del diporto, nonché la tutela dell'ambiente marino e delle acque interne e lo sviluppo di attività culturali, naturalistiche, sportive e didattiche.

Nonostante l'ormai evidente inadeguatezza del contributo statale, la Presidenza Nazionale continua a perseguire, con difficoltà ma con determinazione, i compiti a rilevanza pubblica e sociale che le normative, in particolare quella della nautica da diporto ed il riconoscimento di Associazione di protezione ambientale, hanno non solo confermato ma anche incrementato.

II DIRETTORE GENERALE, considerato che il documento è stato già preventivamente inviato ai sigg. Consiglieri che ne hanno preso visione, sintetizza il parere positivo sul conto consuntivo della P.N. espresso dal Collegio dei Revisori dei Conti espresso con il verbale n. 63 del 16 aprile 2010, prima di rispondere ad eventuali ulteriori richieste di approfondimento su punti specifici.

Richiesto in merito, evidenzia una leggera flessione nel numero dei Soci, che con la raccolta delle iscrizioni perdurata fino alla fine del mese di gennaio riesce a mantenersi contenuta in circa 500 unità rispetto al 2008. Pur tenendo conto della crisi economica generale che sicuramente ha influito anche nei settori di interesse della LNI, appare evidente che l'Associazione riesce a mantenere le posizioni ma non cresce. Sottolinea inoltre un incremento delle spese sostenute dalla P.N. per le attività dei Centri Nautici, al fine di non abbassare il livello qualitativo dei servizi prestati.

IL CONSIGLIO DIRETTIVO NAZIONALE approva il Bilancio Consuntivo della Presidenza Nazionale, E.F. 2009 .

6. VARIAZIONI PATRIMONIALI STRAORDINARIE ED ELENCO RESIDUI ATTIVI E PASSIVI AL 31 DICEMBRE 2009

Presa conoscenza dei documenti presentati, il **CONSIGLIO DIRETTIVO NAZIONALE** approva le Variazioni patrimoniali straordinarie e l'elenco dei residui attivi e passivi al 31 dicembre 2009.

7. PROPOSTE DI VARIANTI ALLO STATUTO E AL REGOLAMENTO

IL DIRETTORE GENERALE, ricorda che ai fini del mantenimento in vita degli Enti pubblici, l'art. 26 della legge 6 agosto 2008 n. 133 ha previsto la necessità di appositi regolamenti di riordino anche per quegli enti (come la L.N.I.) esclusi dall'ipotesi di soppressione indicata nella legge finanziaria 2008.

In ottemperanza a quanto sopra, e' stato emanato il D.P.R. n. 205 del 12 novembre 2009, pubblicato sulla Gazzetta Ufficiale n. 13 del 18 gennaio 2010, data dalla quale decorrono i 180 giorni per l'adozione del nuovo Statuto. La bozza posta all'attenzione del C.D.N. e' stata in larga misura già concordata con il Ministero della Difesa (Ufficio legislativo di Difegabinetto) e non appena restituita la versione definitiva sarà inviata al Gabinetto del Ministero delle Infrastrutture e dei Trasporti per analogo preventivo benestare. Quanto precede nell'ottica di sottoporre all'A.G.S. un documento che una volta deliberato non avrà difficoltà ad essere definitivamente approvato dai Ministeri vigilanti.

Il nuovo Statuto comprende anche le varianti già deliberate dall'A.G.S. 2008 relative alla nomina del Presidente di Sezione da parte dell'Assemblea ed al numero di mandati dello stesso Presidente, a suo tempo trasmesse ai Ministeri vigilanti, ma non approvate a causa della sopraggiunta normativa che ha disposto l'emanazione dei regolamenti di riordino. Di seguito viene riportata la proposta di nuovo Statuto, già anticipata via mail ai sigg. Consiglieri e che ricalca nelle sue linee principali la versione già approvata dal C.D.N. nella seduta del 17 aprile del 2009.

A meno dei Rappresentanti dei Ministeri Vigilanti, C.V. Puzone Bifulco e dott. Franchi che si astengono per motivi di opportunità, i Consiglieri approvano la proposta di nuovo Statuto.

IL DIRETTORE GENERALE chiede altresì che il C.D.N. formalmente approvi il Regolamento di amministrazione e contabilità interno, compilato ai sensi dell'art. 2 del D.P.R. 27.02.2003, n. 97.

Il documento è già stato approvato dal C.D.N. nella riunione del 21 ottobre 2003 ed inviato sia ai Ministeri Vigilanti che al Ministero delle Finanze. La nuova delibera è richiesta per ottemperare a quanto indicato dall'art. 8 del Regolamento di riordino (DPR 205/2009), che prevede per il Regolamento di amministrazione e contabilità l'approvazione da parte dell'organo di vertice dell'Associazione, cioè dall'A.G.S.. Onde evitare possibili rilievi, pertanto, detto Regolamento, ancorché già operativo, verrà presentato all'A.G.S. 2010 per la formale approvazione.

IL CONSIGLIO DIRETTIVO approva il Regolamento di amministrazione e contabilità interno.

...O M I S S I S...

IL CONSIGLIO DIRETTIVO NAZIONALE

1) APPROVA ALL'UNANIMITA'

a) Il bilancio consuntivo 2009 della Presidenza Nazionale.

... OMISSIS ...


Non essendoci altri argomenti da trattare, alle ore 13.00 il **PRESIDENTE NAZIONALE** dichiara chiusa la riunione del C.D.N.

Roma 23 aprile 2010

IL SEGRETARIO
(Sig. Ennio ABATE)



IL PRESIDENTE
(Amm. Marcello DE DONNO)



COPIA CONFORME
ALL'ORIGINALE



IL DIRETTORE GENERALE
(Amm. Franco CINTORINO)



PAGINA BIANCA

Lega Navale Italiana
Presidenza Nazionale

Bilancio Consuntivo Anno 2009

delle Strutture Periferiche

SEZIONI & DELEGAZIONI

XVI LEGISLATURA — DISEGNI DI LEGGE E RELAZIONI — DOCUMENTI

Sezione	Anno	DISP.CAS.		1- QUOTE ASSOCIATIVE					INTROITI	
		Es.Prec.	Tess. Tassa Ing.	Iscr. R.N.	Mora	Soci studenti	Sup. - Freq - basi	Tot. Parziale	dalla P.N.	
AGRIGENTO-PORTO EMPEDOCLE	2009	2746,38	2373	780	39	30	21766	24988	30918,43	
AGROPOLI	2009	48785,76	11820,5	4200	174,75	75	138047,21	154317,46	292,6	
ALBENGA	2009	14798,42	56254	5160	30	0	101442,57	162886,57	0	
ALBISOLA	2009	37	6650	780	47	355	54333	62165	545	
ALESSANDRIA	2009	3201,69	3338	80	2	5	0	3425	345	
ALGHERO	2009	19969,22	22114	2260	180	0	840	25394	8000	
AMALFI	2009	681,8	13700	0	0	0	90325	104025	0	
AMANTEA	2009	0	3311	40	129	0	0	3480	0	
ANCONA	2009	113347,08	24524	5707	0	0	25883,95	56114,95	520,55	
ANDORA	2009	0	7925	200	50	90	2602,11	10867,11	604,55	
ANZIO	2009	608,76	6335,5	1140	3	0	129527,5	137006	0	
ARENZANO	2009	3275,18	11211	960	120	0	66274,26	78565,26	0	
ARONA	2009	19903,57	6756	1820	120,4	0	36232,6	44929	0	
ASPRA	2009	72	4590	0	0	0	0	4590	0	
BACOLI	2009	8148,84	5150	1420	0	555	64398	71523	0	
BARI	2009	4158,31	8449	2520	0	985	165579	177533	1000	
BARLETTA	2009	0	19262	8282	99	135	217100,73	244878,73	1000	
BASSANO DEL GRAPPA	2009	521,25	6100	750	0	0	0	6850	0	
BELLUNO	2009	5098	8090	160	0	0	12300	20550	0	
BERGAMO	2009	0	6420	240	0	30	0	6690	0	
BIELLA	2009	5348,77	3618	50	12	0	0	3680	0	
BISCEGLIE	2009	0	6564	3760	0	0	128726	139050	2000	
BOLOGNA	2009	15893,53	6650	320	13,5	0	0	6983,5	0	
BOLZANO	2009	44880	22065	120	0	0	0	22185	0	
BORGHETTO SANTO SPIRITO	2009	44529,8	7043	1140	30	0	17539,5	25752,5	0	
BOVISIO MASIAGO	2009	5340,99	3410	40	0	970	0	4420	0	
BRESCIA-DESENZANO	2009	0	35538	1300	170	1584	0	38592	5000	
BRINDISI	2009	0	13516	8640	48	0	422682,75	444886,75	0	
CAGLIARI	2009	2895,77	16301	11280	1762	594	397396,1	427333,1	0	
CAMOGLI	2009	0	1781	0	0	0	0	1781	0	
CAMPOMARINO	2009	1000	1833	6	0	0	0	1839	0	
CAMPOMARINO DI MARUGGIO	2009	1314,48	5606	680	98	230	0	6614	539,68	
CARIATI	2009	440	3700	0	0	0	0	3700	0	
CARLOFORTE	2009	397,48	4860	160	0	0	20152,5	25172,5	0	
CASALABATE	2009	6012	50331	4600	656	0	114466	170053	0	
CASTEL VOLTURNO	2009	2043,34	3170	400	0	0	0	3570	0	
CASTELFRANCO VENETO	2009	0	8669	800	0	0	1580	11049	0	
CASTELLAMMARE DEL GOLFO	2009	24281,81	8804	7711	48	250	160855	177668	0	
CASTELLAMMARE DI STABIA	2009	13260,15	21707	2560	96	325	74036,97	98724,97	0	
CASTELSARDO	2009	3956,96	3700	320	0	50	0	4070	900	
CATANIA	2009	271	5726	320	9	70	0	6125	0	
CATANZARO LIDO	2009	0	1801,5	80	0	0	0	1881,5	0	
CERIALE	2009	967,99	56320	11875	0	245	0	68440	0	
CETRARO	2009	9539,39	1833	220	9	0	1802	3864	0	
CHIAVARI-LAVAGNA	2009	10008,92	13059	505	137	0	12940	26641	363,86	
CIRO' MARINA	2009	6795	24300	0	0	0	0	24300	0	
CIVITANOVA MARCHE	2009	20822,7	3914	2140	197	0	19600	25851	0	
CIVITAVECCHIA	2009	18354,03	14631	2560	78	0	69056,85	86325,85	0	
COGOLETO	2009	0	7288	380	0	0	6080	13748	0	
CORIGLIANO	2009	56457	1380	0	0	0	0	1380	0	
CREMA	2009	249,57	1760	120	0	0	0	1880	0	

Riepilogo INTROITI Bilanci (CONSUNTIVI - SEZIONI)

2- CONTRIBUTI		3-ORG.SCUOLE NAUT.			4- VARIE	TOT. INTROITI	Disav. SPESE - INTROITI	Tot. a pareggio
da altri	Tot. Parziale	Corsi Pat.	Corsi Vari	Tot. Parziale				
0	30918,43	1367	26398,19	27765,19	6975,82	93393,82	-26550,1	
7696,28	7988,88	0	1960	1960	9922,42	222974,52	-58547,61	
0	0	0	13370	13370	0	191054,99	-8856,51	
2918	3463	0	8340	8340	2082	76087	-4094	
4800	5145	8877	0	8877	350,56	20999,25	-1014,83	
12912,87	20912,87	4740	10771	15511	27406	109193,09	-17955,86	
0	0	0	0	0	18070	122776,8	-1161,73	
0	0	0	0	0	0	3480	0	
50038,94	50559,49	10100	9086,6	19186,6	372405,29	611613,41	-824,16	
0	604,55	1900	300	2200	0	13671,66	5216,2	
0	0	12618,27	23458,3	36076,57	13270	186961,33	-1414,34	
0	0	0	1952	1952	48,8	83841,24	-8553,03	
15139,25	15139,25	13030,49	18193	31223,49	6515,88	117711,19	-20046,53	
0	0	0	0	0	0	4662	-24,5	
0	0	0	1540	1540	0	81211,84	-1517,34	
4760	5760	0	25335,5	25335,5	17403,75	230190,56	-3250,43	
17369,35	18369,35	0	0	0	0	263248,08	-34201,33	
0	0	11500	0	11500	0	18871,25	-655,75	
2227	2227	0	2450	2450	21000	51325	-8003	
0	0	21400	0	21400	0	28090	0	
229	229	4030	630	4660	618	14535,77	-7139,79	
0	2000	290	1000	1290	70270	212610	9823	
600	600	27290	0	27290	80,58	50847,61	-16454,95	
2253	2253	17939	2560	20499	2245	92062	-41417	
761,5	761,5	0	10175	10175	5238,73	86457,53	-52194,53	
3305,21	3305,21	4050	2200	6250	3249,6	22565,8	-3596,63	
3366,55	8366,55	11086,16	55928	67014,16	99872,1	213844,81	2030,97	
347,64	347,64	0	8385	8385	26357,18	479976,57	-58467,13	
36021,19	36021,19	6450	11100	17550	27399	511199,06	-1228,3	
5500	5500	0	0	0	0	7281	-1,5	
0	0	0	0	0	0	2839	6	
2231	2770,68	0	0	0	757	11456,16	-5384,14	
0	0	0	0	0	0	4140	-1272	
4277,42	4277,42	0	0	0	660	30507,4	-781,06	
6217	6217	0	0	0	3430	185712	-849	
230	230	0	0	0	750,04	6593,38	-1982,86	
0	0	12658	5000	17658	0	28707	0	
0	0	3362	1337	4699	7319,7	213968,51	-6146,45	
13024,8	13024,8	1200	120	1320	3556,84	129886,76	-556,52	
6918,07	7818,07	12030	1600	13630	0	29475,03	-6691,82	
0	0	3000	180	3180	1440	11016	-1028	
0	0	2750	0	2750	0	4631,5	0	
1400	1400	0	3495	3495	3958,64	78261,63	-455,82	
520	520	0	0	0	187505,43	201428,82	-5724,31	
3377	3740,86	11880	15255	27135	6405,8	73931,58	-7792,52	
0	0	6000	0	6000	0	37095	-7314	
296	296	0	0	0	7490,78	54460,48	-23766,87	
15542,5	15542,5	0	5575	5575	15989,34	141786,72	-26562,07	
0	0	0	0	0	2520	16268	0	
3004000	3004000	0	0	0	8887,5	3070724,5	-9294,7	
887,83	887,83	3300	0	3300	0	6317,4	0	

XVI LEGISLATURA — DISEGNI DI LEGGE E RELAZIONI — DOCUMENTI

CREMONA	2009	626,34	2008	160	0	0	0	2168	0
CROTONE	2009	4791,53	9524	4600	267	468	170057,56	184916,56	0
CUPRA MARITTIMA	2009	3117,6	6485	2010	0	0	7885	16380	0
FALCONARA MARITTIMA	2009	0	2916	480	0	0	2519	5915	0
FANO	2009	8752	15065	4620	52	0	15142	34879	0
FASANO	2009	181,54	18445,5	2380	0	0	86790,64	107616,14	285,95
FERRARA	2009	40601,86	5585,5	2360	69	0	81776,5	89791	0
FINALE LIGURE	2009	0	5119	480	0	0	14417,8	20016,8	0
FIRENZE	2009	15911,96	14208,87	360	80	0	0	14648,87	1230
FJUMICINO	2009	1929,41	2080,5	160	4,5	12	0	2257	4300
FOGGIA	2009	500	1462	40	0	0	0	1502	0
FOLLONICA	2009	3001	5143	440	0	0	3600	9183	2000
FORTE DEI MARMI	2009	667,99	1710	0	0	0	0	1710	0
FRIGOLE	2009	1106	5972	2380	177	0	77000	85529	0
GAETA	2009	1165,4	2455,5	320	0	0	0	2775,5	0
GALLIPOLI	2009	41301,3	7456	2140	223	0	118196,38	128015,38	0
GARDA	2009	36044,15	21090	2490	120	0	50400	74100	0
GELA	2009	2970,95	1492	20	3	0	0	1515	0
GENOVA CENTRO	2009	754,98	15843	5840	0	0	248001,67	269684,67	0
GENOVA NERVI	2009	0	4050	260	0	0	0	4310	0
GENOVA QUINTO	2009	0	20484	1140	78	0	67855	89557	15000
GENOVA SESTRI	2009	0	35390	18560	158,4	0	676800,78	730909,18	0
GIULIANOVA	2009	2861,57	5374	1700	27	0	23325	30426	377,16
GOLFO ARANCI	2009	669,28	4290	560	123	0	2600	7573	0
GOLFO DELL'ASINARA	2009	2206,76	6012	1840	42	75	32665	40634	0
GRADO	2009	158473,72	71046	9000	294	1914,5	178483,5	260738	10000
GROSSETO-CASTIGLIONE DELLA PESCAIA	2009	1769	2690	0	260	0	0	2950	483
IMPERIA	2009	1031,47	985	0	0	0	0	985	0
ISCHITELLA	2009	0	12000	4000	0	0	75900	91900	0
ISOLA D'ISCHIA	2009	13074,36	8417	2040	148	0	21573,41	32178,41	0
LA MADDALENA	2009	6070	7045	3620	183	0	40627,6	51475,6	0
LA SPEZIA	2009	770,7	2948	200	39	0	0	3187	0
LAGHI DI SIBARI	2009	407,38	2475	120	0	0	0	2595	0
LAGO DI BOLSENA	2009	2083,82	3920	0	0	0	0	3920	0
LE CASTELLA	2009	2803,6	7400	2240	0	0	0	9640	0
LECCE	2009	37306,77	2522	40	189	0	5320	8071	0
LERICI	2009	1081,89	4729	2480	0	0	71338,2	78547,2	0
LIDO DI ENEA	2009	20608,61	24784	0	333	0	115736	140853	0
LIDO DI OSTIA	2009	0	239873,75	1880	0	0	122325	364078,75	0
LIPARI	2009	0	1890	0	0	0	0	1890	0
LIVORNO	2009	17437,02	10337	1360	36	125	43249,87	55107,87	13000
LOCRI	2009	0	1765	0	0	0	0	1765	0
LODI	2009	43970,28	5335	0	0	0	0	5335	0
MANDELLO DEL LARIO	2009	0	40417	6320	897	0	164239	211873	0
MANFREDONIA	2009	0	864	4880	393	15	210491	216643	3000
MANTOVA	2009	440	3720	360	0	30	310	4420	0
MARATEA	2009	429,55	14697,5	5980	136	20	112370,24	133203,74	0
MARGHERITA DI SAVOIA	2009	0	6262	1500	102	0	0	7864	0
MARINA DI CAMEROTA	2009	2221	1449	0	0	0	4738	6187	0
MARINA DI LEUCA	2009	41285,66	56937,5	760	39	0	0	57736,5	5000
MARINA DI PISCIOTTA-NOVI VELIA	2009	1839,98	2320	40	0	0	0	2360	0
MARSALA	2009	818,21	5085	1360	168	0	135742,13	142355,13	6000
MARZOCCA	2009	124	6006	1020	175	0	9291	16492	0
MAZARA DEL VALLO	2009	8830,11	20070	1700	0	45	115188	137003	0
MESSINA	2009	3998,77	34785	9040	0	0	0	43825	5480,55
MILANO	2009	0	100603	5960	580,5	1290	49738	158171,5	0

XVI LEGISLATURA — DISEGNI DI LEGGE E RELAZIONI — DOCUMENTI

0	0	0	0	0	160	2954,34	-394,82
86359	86359	0	11000	11000	2500	289567,09	3558,02
60	60	0	0	0	21380,26	40937,86	-3402,91
691,2	691,2	3000	0	3000	7100	16706,2	-974,26
200	200	0	250	250	45	44126	-17098
9340	9625,95	0	0	0	900	118323,63	-4958,79
0	0	0	20983	20983	5848,28	157224,14	-17353,87
5831,12	5831,12	2468	0	2468	16635,52	44951,44	0
3265	4495	44690,42	1820	46510,42	6024,78	87591,03	-18234,66
0	4300	3500	0	3500	140	12126,41	-833,99
2000	2000	0	0	0	0	4002	-707
9500	11500	0	4720	4720	37100	65504	-701,5
6408	6408	0	0	0	305	9090,99	-280,09
0	0	14508	0	14508	0	101143	-927,01
0	0	0	0	0	0	3940,9	-281,8
1000	1000	0	890	890	13273,94	184480,62	-68448,14
2510	2510	0	19190	19190	14529,63	146373,78	-41456,97
0	0	0	0	0	701,5	5187,45	-1527,25
5250	5250	11593	14801,15	26394,15	32361,5	334445,3	-1098,85
0	0	0	0	0	8622	12932	0
19762	34762	14659	26353	41012	56448	221779	0
0	0	23151	22889,9	46040,9	147057,77	924007,85	0
0	377,16	0	660	660	340	34664,73	-1245,96
37302	37302	0	0	0	0	45544,28	-5763,72
10400	10400	1000	1000	2000	3340	58580,76	-869,85
21494,83	31494,83	1920	58875,5	60795,5	25744,51	537246,56	-212159,63
0	483	4300	0	4300	215	9717	-5319
3900	3900	0	0	0	2,91	5919,38	261,41
0	0	0	0	0	0	91900	2226
11379,25	11379,25	0	799	799	3528,74	60959,76	-11352,37
10808	10808	0	0	0	480	68833,6	-6710,92
0	0	0	0	0	650	4607,7	-939,05
200	200	0	0	0	428	3630,38	-1015,68
300	300	0	0	0	3371,36	9675,18	-1125,62
0	0	0	0	0	327591,42	340035,02	-2361,45
1161	1161	0	0	0	2110	48648,77	-16820,6
0	0	4000	1200	5200	0	84829,09	-9451,8
0	0	0	1170	1170	1638,7	164270,31	-9779,9
0	0	16800	83160	99960	15559,92	479598,67	110419,91
1200	1200	0	0	0	0	3090	1079
3000	16000	9065	3150	12215	43373,56	144133,45	0
0	0	0	0	0	0	1765	0
0	0	10210	31128,2	41338,2	5018,81	95662,29	-46408,76
6039	6039	0	21545	21545	57972	297429	40804
35551	38551	0	538	538	0	255732	0
18560	18560	240	180	420	1300	25140	0
0	0	0	0	0	6000	139633,29	-229,59
0	0	0	0	0	47011	54875	0
0	0	0	0	0	8	8416	-1952
250	5250	0	580	580	7366,72	112218,88	-19932,35
360	360	0	0	0	0	4559,98	-2281,73
12048,19	18048,19	0	0	0	2391,01	163612,54	-10574,89
1500	1500	0	3250	3250	489,87	21855,87	266,33
0	0	0	0	0	17059	162892,11	-33051,18
65229,24	70709,79	0	6843	6843	26752,72	152129,28	-1326,09
4800	4800	287317	159460	446777	131374,5	741123	0

XVI LEGISLATURA — DISEGNI DI LEGGE E RELAZIONI — DOCUMENTI

MILAZZO	2009	2106,5	5746,5	80	1,5	0	7466,98	13294,98	2000	0
MOLA DI BARI	2009	23526,45	39010	3425	0	0	65433,04	107868,04	0	4400
MOLFETTA	2009	5468,67	12400	3390	50	0	92167,96	108007,96	0	2550
MONFALCONE	2009	0	41096,5	8700	0	540	178114,84	228451,34	0	30396,38
MONOPOLI	2009	198,66	30942	5160	372,5	75	140586,57	177136,07	0	73050,54
MONTE ARGENTARIO	2009	0	1776	240	0	0	0	2016	0	2500
NAPOLI	2009	718,11	86197,5	6080	567	4935	247694,86	345474,36	0	31636
NETTUNO	2009	0	3533	350	89	0	49977	53949	5000	8050
NOLI	2009	21622,33	8163	1660	615	0	47178	57616	1000	1612
NUMANA	2009	64218	24388	3840	120	180	83894	112422	0	300
OLBIA	2009	211,95	11051	7700	192	0	206245,96	225188,96	1500	531,51
ORTONA	2009	26579,38	12457	7100	183	136	90087,33	109963,33	0	2358,55
OSTUNI	2009	166961,88	8300	5500	0	0	145300	159100	0	0
OTRANTO	2009	32678,69	47816	12760	618	280	255433,15	316907,15	10000	2735
PADOVA	2009	759,13	5381,5	750	22,5	528	0	6682	0	0
PALERMO ARENELLA	2009	0	38581	2420	0	0	59201	100202	0	10542,43
PALERMO CENTRO	2009	29512,55	29426	1520	284	0	19146	50376	589	5000
PALMI	2009	11774,72	9844	200	183	1085	0	11312	0	835
PANTELLERIA	2009	2096,3	1444	160	0	0	0	1604	0	0
PAVIA	2009	1671	2558	260	0	321,5	0	3139,5	0	0
PESARO	2009	1291	36638	7300	646	0	78261	122845	1000	3645
PESCARA	2009	3818,79	6680	2810	166,2	0	42061	51717,2	0	0
PINETO	2009	461,57	2780	470	20	0	550	3820	0	329
PIOMBINO	2009	0	15580	500	165	0	0	16245	0	2000
PISA	2009	0	8535	3120	45	0	6700	18400	0	0
PISTOIA	2009	3841	3616	0	0	0	0	3616	0	3818
POLICORO	2009	525,7	1409,5	0	0	0	0	1409,5	0	0
POMEZIA	2009	100,69	2648	620	3	0	1540	4811	201,7	96,51
PORTO CESAREO	2009	37773	45618	6440	1339	0	148013	201410	0	400
PORTO RECANATI	2009	22216,11	15857,5	3200	90	0	53266,43	72413,93	0	0
PORTO S. ELPIDIO	2009	0	2399	420	100,5	0	16642,29	19561,79	0	8775
PORTO S. GIORGIO	2009	0	13803	0	3325	0	291872	309000	0	565
PORTO SAN PAOLO	2009	10823,04	11928	2580	156	0	29798,4	44462,4	0	0
PORTOFERRAIO	2009	4380	6300	780	0	0	19800	26880	1000	5370
POZZALLO	2009	0	3178	1360	33	0	33536,65	38107,65	0	0
POZZUOLI	2009	13521,35	110194,75	17660	1181,5	2666,9	511663,05	643366,2	0	0
PRATO	2009	0	3036	120	6	0	0	3162	600	400
PROCIDA	2009	27177,88	16286	2980	572,83	160	98644,75	118643,58	0	4307
PULA	2009	2494,56	4455	0	0	0	0	4455	0	0
RAPALLO	2009	5195,42	21216,52	4860	0	0	106862,03	132938,55	0	1946,86
RAVENNA	2009	58008,92	23730	2760	20	115	0	26625	0	4911,33
REGGIO CALABRIA	2009	3675,85	4506	0	0	1450	0	5956	0	0
RIMINI	2009	13818,43	17112	4165	90	0	22128,59	43495,59	0	1120
RIPOSTO	2009	134,87	4535	380	0	0	0	4915	0	0
RIVA DEL GARDA	2009	5264,9	3090	0	55,5	0	0	3145,5	0	8600
ROMA	2009	4951,79	18890	1360	22,5	0	0	20272,5	5000	0
S. BENEDETTO DEL TRONTO	2009	0	11791	4400	96	0	34447,3	50734,3	5100	9034,48
S. MARGHERITA LIGURE	2009	0	11027	2160	0	0	0	13187	2000	669
S. TERESA DI GALLURA	2009	31238,91	4174	1260	16	0	32288,28	37738,28	0	3540,87
S. VITO DEI NORMANNI	2009	0	1758	980	15	325	15057	18135	0	1868,34
SALERNO	2009	9907,46	71946	6320	0	0	0	78266	15800	4730
SAN FELICE CIRCEO	2009	3500	15000	450	300	0	73000	88750	0	0
SAN FOCA	2009	4136,06	49712,93	4740	1180,47	0	0	55633,4	0	0
SANREMO	2009	321,01	3623	80	40	0	8197	11940	1800	2754,93
SANTA MARINELLA	2009	0	3500	80	60	0	3000	6640	0	3000
SAVONA	2009	70726	20945	6000	202	0	186277	213424	639	2582
SCARIO	2009	1370	2114	1000	24	27	9044	12209	0	0

XVI LEGISLATURA — DISEGNI DI LEGGE E RELAZIONI — DOCUMENTI

2000	200	0	200	0	17601,48	-7965,58
4400	500	1485	1985	34949,78	172729,27	-5815
2550	0	0	0	1287	117313,63	-671,9
30396,38	4560	2702	7262	13393,06	279502,78	0
73050,54	0	18505	18505	1780	270670,27	38109,97
2500	23200	14000	37200	0	41716	300
31636	28946	70131,5	99077,5	108535,42	585441,39	-4401,29
13050	6200	540	6740	36604,15	110343,15	6512,22
2612	0	31974	31974	42892,38	156716,71	-8058,64
300	0	3479	3479	947	181366	-63333
2031,51	4845	2000	6845	338,92	234616,34	0
2358,55	0	2370	2370	10125,76	151397,02	-17990,79
0	0	0	0	24926,78	350988,66	-133593,86
12735	0	3000	3000	17583,87	382904,71	-19383,01
0	7940	41471,1	49411,1	1980	58832,23	-37,51
10542,43	0	3645	3645	0	114389,43	0
5589	0	0	0	4245,5	89723,05	-11055
835	0	0	0	840,82	24762,54	-10553,39
0	0	0	0	0	3700,3	-2300,8
0	7754	0	7754	0	12564,5	-2958,1
4645	9050	6710	15760	59010	203551	-6121
0	0	4880	4880	3430	63845,99	-13546,05
329	0	300	300	2485,85	7396,42	-2600,95
2000	2160	3615	5775	45634,93	69654,93	121,87
0	7200	8000	15200	106800	140400	0
3818	3600	3000	6600	2	17877	-7249
0	0	0	0	0	1935,2	-667,2
298,21	0	200	200	8958,5	14368,4	0
400	0	4102	4102	7858	251543	-38798
0	250	0	250	267,34	95147,38	-21102,07
8775	0	900	900	747,13	29983,92	8490,6
565	0	3100	3100	3680,21	316345,21	26486,91
0	1144	980	2124	0	57409,44	-11939,68
6370	0	10700	10700	5200	53530	-4484
0	0	2870	2870	174,5	41152,15	4382,11
0	5250	11598	16848	230125,68	903861,23	-107101,76
1000	3360	3580	6940	0	11102	320
4307	0	14424	14424	9497,31	174049,77	-33056,16
0	0	0	0	27530,43	34479,99	-10229,14
1946,86	0	20014,34	20014,34	8317,17	168412,34	-11888,8
4911,33	32809,6	4428	37237,6	2334	129116,85	-72768,6
0	0	550	550	877,23	11059,08	-1603,75
1120	20540	1050	21590	0	80024,02	-15838,43
0	0	0	0	1495	6544,87	-3108,61
8600	0	3300	3300	0	20310,4	-1849,9
5000	84500	9785,32	94285,32	0	124509,61	-2839,78
14134,48	2234	23981	26215	83288,26	174372,04	7483,69
2669	0	43881	43881	91134	150871	0
3540,87	0	0	0	7515,57	80033,63	-37920
1868,34	0	0	0	0	20003,34	0
20530	13000	2600	15600	161385,08	285688,54	-3401,96
0	0	3000	3000	0	95250	-5000
0	0	0	0	87685,26	147454,72	-4139,18
4554,93	0	2280	2280	2342,95	21438,89	1827,6
3000	0	4000	4000	0	13640	8770,26
3221	5058	900	5958	4338	297667	-72897
0	0	0	0	0,19	13579,19	147,05

XVI LEGISLATURA — DISEGNI DI LEGGE E RELAZIONI — DOCUMENTI

SCAURI-FORMIA	2009	2357,91	3350	0	4	0	2350	5704	0
SCIACCA	2009	7229,78	59821,7	10600	190	0	105755	176366,7	30000
SENIGALLIA	2009	0	34460	80	58	230	6547	41375	0
SESTRI LEVANTE	2009	4862,04	13955	2060	144	0	101519,5	117678,5	0
SIENA E VAL D'ELSA	2009	5963,73	3800	500	0	0	0	4300	246,81
SINIS-GOLFO DI ORISTANO	2009	0	3335	240	0	0	0	3575	0
SIRACUSA	2009	47884	7856	5760	0	0	251520	265136	0
SORRENTO	2009	520,92	5149	60	114	0	0	5323	0
SOVERATO	2009	449,42	1666	120	0	0	674	2460	0
SPERLONGA	2009	0	2695	0	0	62,5	9500	12257,5	0
SPOTORNO	2009	2429,88	5331	1060	186	0	51374	57951	0
SULCIS	2009	300,5	3499	280	12	0	10640	14431	0
TALAMONE	2009	3277,55	2572	760	40	0	8876	12248	1000
TARANTO	2009	3699,11	17760	3900	300	0	141032,62	162992,62	2000
TERMINI IMERESE	2009	3844,84	5771	1320	0	0	37583,34	44674,34	0
TEULADA	2009	6986,73	10371	820	77	0	0	11268	0
TORINO	2009	16623,28	32557,5	100	277,5	0	4650	37585	6000
TORRE COLIMENA	2009	0	12987	0	0	0	0	12987	0
TORRE DEL GRECO	2009	9637,6	14248	1410	0	0	46815	62473	1000
TORRE S. GIOVANNI DI UGENTO	2009	59585,93	6501	6000	315	0	183637	196453	0
TORRETTA GRANITOLA	2009	1507,1	6060	860	5	0	5170	12095	521,48
TRANI	2009	5619,24	15506	5860	369	0	343668,47	365403,47	0
TRAPANI	2009	503,01	45889	5220	322	210	191580,3	243221,3	0
TRAPPETO PARTINICO	2009	1000	6520	0	0	0	16916,5	23436,5	0
TREVISO	2009	5995,99	5719	1080	0	0	0	6799	0
TRICASE	2009	0	3577	1440	87	0	30097	35201	1000
TRIESTE	2009	1075,16	13890,3	7520	640,2	197	157234,63	179482,13	13000
TROPEA	2009	355	1690	0	0	0	0	1690	0
VARAZZE	2009	12092,94	3814	520	6	144	20430	24914	2500
VARESE	2009	7885,66	7541	520	22,5	0	13786,5	21870	3000
VENEZIA	2009	89646	148905	7200	0	0	0	156105	0
VERCELLI	2009	2968,3	3260	85	0	0	0	3345	0
VERONA E PESCHIERA DEL GARDA	2009	285	2592	280	6	70	0	2948	0
VIAREGGIO	2009	30246,28	6903,5	1950	16,5	0	0	8870	0
VIBO VALENTIA	2009	4098,93	6280	0	0	0	0	6280	0
VICENZA	2009	58476	19412	1195	226	0	3044	23877	1804
VICO EQUENSE	2009	0	5375	120	0	120	0	5615	0
VIESTE	2009	5905,16	4212	3720	0	0	89368	97300	0
VILLASIMIUS	2009	10446,53	5815	1586	76,5	0	62180,1	69657,6	146
Totale		2220989,61	3098659,32	456702	26516,25	24430,4	11135784,3	14742092,27	233634,32

XVI LEGISLATURA — DISEGNI DI LEGGE E RELAZIONI — DOCUMENTI

0	0	0	0	0	80	8141,91	-4498,05
23726	53726	0	300	300	12481,03	250103,51	-19067,11
12778	12778	16280	11294	27574	36370	118097	-8521
2346,44	2346,44	2150	5487,42	7637,42	3927,91	136452,31	-1253,47
5529	5775,81	450	0	450	900	17389,54	-1744,25
0	0	1250	0	1250	0	4825	-258,22
11890	11890	2700	8080	10780	26164	361854	-61245
15940	15940	0	100	100	0	21883,92	-3883,36
2300	2300	0	0	0	220	5429,42	-31,83
0	0	0	0	0	0	12257,5	-1111,38
24015,5	24015,5	0	5160	5160	5605,1	95161,48	-2567,22
1212,84	1212,84	1500	22001,84	23501,84	2195	41641,18	-151
997,5	1997,5	0	0	0	168,64	17691,69	-3870,12
0	2000	2450	2389,87	4839,87	4892,08	178423,68	-2847,27
0	0	1276	260	1536	2707,5	52762,68	-4913,63
24453,17	24453,17	0	0	0	0	42707,9	-5312,51
84,32	6084,32	46420	8090	54510	3619	118421,6	-29725,79
4237	4237	0	0	0	0	17224	-1996,25
35542	36542	1000	7442,49	8442,49	5446,42	122541,51	-1543,22
1037	1037	0	3200	3200	1486,4	261762,33	-67570,91
100	621,48	0	0	0	0	14223,58	3718,44
9175	9175	4125,5	19123	23248,5	0	403446,21	-2063,07
12476,38	12476,38	0	6132	6132	49652,94	311985,63	7434,65
0	0	0	0	0	0	24436,5	179,5
0	0	12650	1820	14470	655,12	27920,11	-7558,35
1350	2350	0	0	0	0	37551	1810
197223,55	210223,55	20280	47632,5	67912,5	455918,43	914611,77	-0,1
0	0	0	500	500	0	2545	260
1360	3860	0	7736,45	7736,45	1904,64	50508,03	-13810,39
7835	10835	16364	3662	20026	1320,9	61937,56	-5473,67
23076	23076	38796	17939	56735	36301	361863	-38720
200	200	8100	0	8100	0	14613,3	-7805,51
179	179	0	0	0	26,95	3438,95	-695
29321	29321	0	0	0	6800,59	75237,87	-20910,02
1000	1000	0	0	0	7,7	11386,63	-6257,99
298	2102	12170	17047	29217	4445,47	118117,47	-67346,18
2000	2000	0	0	0	6110	13725	-21,5
0	0	0	0	0	21135	124340,16	-2752,16
5463,37	5609,37	5050	19023	24073	3995	113781,5	-1964,54
4334933,03	4568567,35	1132581,44	1372582,17	2505163,61	4040784,56	28077597,4	-1945838,32
	28077597,4						

XVI LEGISLATURA — DISEGNI DI LEGGE E RELAZIONI — DOCUMENTI

Sezione	Anno	Disav. Esercizio Precedente	1- IMPORTO ALIQUOTE INVIATE ALLA P.N.					2- FUN. STRUTTURA	
			Tess. Tassa ing.	Iscr. R.N.	Mora	soci studenti	Tot. Parziale	Pers.	beni - serv.
AGRIGENTO-PORTO EMPEDOCLE	2009	0	2373	780	39	24	3216	0	15589,62
AGROPOLI	2009	0	10488	4200	33	60	14781	17209,52	83274
ALBENGA	2009	0	14103	5020	15	236	19374	78779,72	64694,4
ALBISOLA	2009	0	5603	780	47	284	6714	25710	14649
ALESSANDRIA	2009	0	2922	80	1,5	4	3007,5	2515,1	4486,85
ALGHERO	2009	0	7609,5	2260	45	0	9914,5	10998,12	11796,51
AMALFI	2009	0	2445	0	0	0	2445	72000	35596,84
AMANTEA	2009	0	1161	40	129	0	1330	0	2150
ANCONA	2009	0	13539	5521	82,5	0	19142,5	37218,36	64549,85
ANDORA	2009	4095,03	2841,5	200	50	75	3166,5	1800	4139,01
ANZIO	2009	0	6335,5	1140	3	0	7478,5	84169,03	28362,78
ARENZANO	2009	0	10508	1020	88,5	0	11616,5	30376,38	26182,26
ARONA	2009	0	6756	1820	120,4	0	8696,4	8860	34330,88
ASPRA	2009	0	1337,5	0	0	0	1337,5	200	1300
BACOLI	2009	0	1989,5	1420	0	444	3853,5	0	74636
BARI	2009	0	6690,5	2520	0	788	9998,5	66246,92	18948,76
BARLETTA	2009	0	18220,5	7100	49,5	108	25478	145247,83	29109,73
BASSANO DEL GRAPPA	2009	0	3395,5	600	0	0	3995,5	1500	8970
BELLUNO	2009	0	5822	160	0	0	5982	3200	7467
BERGAMO	2009	0	2406,5	240	0	0	2646,5	5268	9125,5
BIELLA	2009	0	3080	40	3	0	3123	0	453,63
BISCEGLIE	2009	14331	5626	3760	31	0	9417	39800	4765
BOLOGNA	2009	0	3753,5	320	13,5	0	4087	5450	15944,65
BOLZANO	2009	0	6402	120	0	0	6522	3600	19409
BORGHETTO SANTO SPIRITO	2009	0	7043	1140	30	0	8213	0	6514,01
BOVISIO MASIAGO	2009	0	1699,15	90,5	0	778	2567,65	0	3133,84
BRESCIA-DESENZANO	2009	1072,75	16818	1260	170	0	18248	39621	46415,28
BRINDISI	2009	0	11582	8640	48	0	20270	207138,47	118624,37
CAGLIARI	2009	0	14152,5	11280	52,5	528	26013	162549,73	155045,56
CAMOGLI	2009	0	1529,5	0	0	0	1529,5	0	4210
CAMPOMARINO	2009	0	1660,5	0	6	0	1666,5	0	498,5
CAMPOMARINO DI MARUGGIO	2009	0	2269,5	680	0	184	3133,5	0	2618,52
CARIATI	2009	0	2315,05	0	0	0	2315,05	50	294,95
CARLOFORTE	2009	0	3612,5	160	0	0	3772,5	0	14155,64
CASALABATE	2009	0	9547,5	4600	19,5	0	14167	129388	24820
CASTEL VOLTURNO	2009	0	1566,01	400	0	0	1966,01	0	972,32
CASTELFRANCO VENETO	2009	0	5728	800	34,5	0	6562,5	3940	2750
CASTELLAMMARE DEL GOLFO	2009	0	7632	7320	0	0	14952	87706,2	82614,49
CASTELLAMMARE DI STABIA	2009	0	6393,5	2500	9	344	9246,5	13274,45	28295,85
CASTELSARDO	2009	0	2791	320	0	40	3151	0	3956,87
CATANIA	2009	0	2261	320	9	70	2660	0	5728
CATANZARO LIDO	2009	0	1755	80	0	0	1835	1000	396,5
CERIALE	2009	0	6728	1720	0	196	8644	32618,96	21209,6
CETRARO	2009	0	1645	140	12	0	1797	2393,52	1524,6
CHIAVARI-LAVAGNA	2009	0	7440	360	0	0	7800	0	13936,29
CIRO' MARINA	2009	0	3788	0	96	0	3884	6000	8667
CIVITANOVA MARCHE	2009	0	3401	2140	21	0	5562	0	7465,68
CIVITAVECCHIA	2009	0	12732,5	2560	78	0	15370,5	8008,5	51571,74
COGOLETO	2009	0	3188	380	0	0	3568	0	8600

XVI LEGISLATURA — DISEGNI DI LEGGE E RELAZIONI — DOCUMENTI

Riepilogo SPESE Bilanci (CONSUNTIVI - SEZIONI)

SPESE 3- CONTO CAPITALE	4- SPESE ISTITUZIONALI					Tot. Parziale	5- ATT. SPORT. FED.	6-VARIE	TOT. SPESE	Avanzo INTRO - SPESE	Tot. a Par.
	Corsi pat.	Corsi vari	att. prom	att. soc.							
17597,11	282,2	9222,15	15152,84	2427,56	27084,75	1099,51	2256,73	66843,72	26550,1		
19388,37	0	1871,9	16190,03	1900	19961,93	2290	7522,09	164426,91	58547,61		
9932,3	0	0	3806,66	4186,1	7992,76	1425,3	0	182198,48	8856,51		
3843	0	1560	0	7564	9124	7198	4755	71993	4094		
1421,2	3299,22	340	1786,1	1668,46	7093,78	0	1459,99	19984,42	1014,83		
5888,56	2011,48	7075	6977,75	9950,15	26014,38	15160	11465,16	91237,23	17955,86		
692,23	0	0	0	1000	1000	0	9881	121615,07	1161,73		
0	0	0	0	0	0	0	0	3480	0		
75563,92	9374,81	8247,7	11104,8	7164	35891,31	4461,83	373961,48	610789,25	824,16		
0	961,69	518,73	1192,13	251,5	2924,05	1786,31	976,96	18887,86	-5216,2		
11063,85	9036,35	18446,48	6873,43	4989,75	39346,01	8630,32	6496,5	185546,99	1414,34		
5797,12	0	1315,95	0	0	1315,95	0	0	75288,21	8553,03		
1779,4	6958,31	4232,14	6184,11	22207,43	39581,99	3087	1328,99	97664,66	20046,53		
0	0	0	950	850	1800	0	0	4637,5	24,5		
0	0	605	600	0	1205	0	0	79694,5	1517,34		
39207,24	0	18866,78	7219	13089,18	39174,96	38321,95	15041,8	226940,13	3250,43		
2974,27	0	9378,33	0	15423,42	24801,75	1435,17	0	229046,75	34201,33		
0	2500	0	0	1250	3750	0	0	18215,5	655,75		
3499	0	1325	0	2213	3538	890	18746	43322	8003		
0	10400	0	0	650	11050	0	0	28090	0		
0	2139,45	536,5	95	441,1	3212,05	445	162,3	7395,98	7139,79		
7587	1050	1880	4370	2620	9920	17171	119442	222433	-9823		
0	7529,22	0	791,79	370	8691,01	0	220	34392,66	16454,95		
0	12938	3732	4444	0	21114	0	0	50645	41417		
11394,09	0	4604,6	1376,24	375	6355,84	511,6	1274,46	34263	52194,53		
2736	3000	1536,02	1989,6	2512,1	9037,72	116,55	1377,41	18969,17	3596,63		
27636,45	4836,6	35311,32	3790	3098,76	47036,68	8612	27233,62	215875,78	-2030,97		
19100	0	30740,87	0	7130,43	37871,3	13023,15	5482,15	421509,44	58467,13		
329,8	4995	17790,02	16000	16526,88	55311,9	110697,97	22,8	509970,76	1228,3		
0	0	0	730	810	1540	0	0	7279,5	1,5		
0	100	180	0	400	680	0	0	2845	-6		
0	0	0	0	0	0	250	70	6072,02	5384,14		
0	0	0	100	108	208	0	0	2868	1272		
0	0	0	0	0	0	10768,2	1030	29726,34	781,06		
0	0	0	2491	686	3177	0	13311	184863	849		
0	0	0	0	0	0	0	1672,19	4610,52	1982,86		
4204,5	4850	5000	550	850	11250	0	0	28707	0		
6297,19	3225,03	3731,85	4210,3	0	11167,18	685	4400	207822,06	6146,45		
33887,05	1000	13450	9487,4	2028,05	25965,45	18279,1	381,84	129330,24	556,52		
0	6750	300	0	7315,06	14365,06	0	1310,28	22783,21	6691,82		
1600	0	0	0	0	0	0	0	9988	1028		
0	1400	0	0	0	1400	0	0	4631,5	0		
3795,95	0	4352,8	5655,4	0	10008,2	1500	29,1	77805,81	455,82		
0	0	0	555	0	555	0	189434,39	195704,51	5724,31		
1897,98	7226,34	8558	6910,33	1351,36	24046,03	9965,29	8493,47	66139,06	7792,52		
3730	3500	0	2500	1500	7500	0	0	29781	7314		
4484,04	0	0	1310,74	11621,12	12931,86	0	250,03	30693,61	23766,87		
15448,86	0	7490	0	3574,97	11064,97	13760,08	0	115224,65	26562,07		
0	0	700	0	1800	2500	1600	0	16268	0		

XVI LEGISLATURA — DISEGNI DI LEGGE E RELAZIONI — DOCUMENTI

CORIGLIANO	2009	0	1380	0	0	0	1380	0	0
CREMA	2009	0	1587	120	0	0	1707	100	2290
CREMONA	2009	0	1506,5	160	0	0	1666,5	26,8	511,06
CROTONE	2009	0	8876,5	4600	133,5	374	13984	140236	36097
CUPRA MARITTIMA	2009	0	3548,5	1340	0	0	4888,5	5552,88	17212,56
FALCONARA MARITTIMA	2009	0	2916	480	0	0	3396	0	2069,87
FANO	2009	0	6545	4620	12	0	11177	0	7211
FASANO	2009	0	2714,5	2380	0	0	5094,5	69237,12	20817,86
FERRARA	2009	0	5585,5	2360	69	0	8014,5	32299,68	66128,32
FINALE LIGURE	2009	0	5164,5	480	88,5	0	5733	5610	11076,64
FIRENZE	2009	0	8019	320	33	0	8372	0	10910,86
FIUMICINO	2009	0	1500	160	4,5	8,5	1673	0	4000
FOGGIA	2009	0	1255	40	0	0	1295	0	0
FOLLONICA	2009	0	3817,5	440	0	0	4257,5	11900	7500
FORTE DEI MARMI	2009	0	1492,5	0	9	0	1501,5	0	0
FRIGOLE	2009	0	4966,5	2380	88,5	0	7435	59170,18	19360,81
GAETA	2009	0	1507,5	320	0	0	1827,5	0	576,1
GALLIPOLI	2009	0	4470	2140	63	0	6673	0	93215,88
GARDA	2009	0	8512	2060	63	0	10635	28028,62	47900,93
GELA	2009	0	1236,5	160	1,5	0	1398	0	1823,7
GENOVA CENTRO	2009	0	14235,5	5160	0	0	19395,5	62829,3	108225,19
GENOVA NERVI	2009	0	1567	340	0	0	1907	0	10335
GENOVA QUINTO	2009	0	18005	1140	78	0	19223	7432	90443
GENOVA SESTRI	2009	0	30958	18600	67,5	476	50101,5	158616,67	290507,02
GIULIANOVA	2009	0	2682	1700	27	0	4409	4000	8747,74
GOLFO ARANCI	2009	0	3581,5	560	61,5	0	4203	2787	30475,96
GOLFO DELL'ASINARA	2009	0	3196	1840	34	50	5120	4700	14069,56
GRADO	2009	0	11363	8020	0	1864	21247	34771,65	114984,81
GROSSETO-CASTIGLIONE DELLA PESCAIA	2009	0	1936	0	0	0	1936	0	0
IMPERIA	2009	0	351	0	0	0	351	0	5199,79
ISCHITTELLA	2009	0	3337	2140	0	0	5477	60540	17646
ISOLA D'ISCHIA	2009	0	4174,7	2040	36	0	6250,7	2703,93	29121,68
LA MADDALENA	2009	0	6143	3620	91,5	0	9854,5	4626	17877,16
LA SPEZIA	2009	0	2456	200	19,5	0	2675,5	0	59,76
LAGHI DI SIBARI	2009	0	1497,5	120	27	0	1644,5	0	191,4
LAGO DI BOLSENA	2009	0	2321,5	0	0	0	2321,5	100	1129,59
LE CASTELLA	2009	0	4231	2240	0	0	6471	182005,11	54138,73
LECCE	2009	0	2389	40	54	0	2483	200	11645,66
LERICI	2009	0	4339,5	2480	0	0	6819,5	0	18214,58
LIDO DI ENEA	2009	0	20879,5	0	0	0	20879,5	51431,02	63154,75
LIDO DI OSTIA	2009	0	0	0	0	0	0	180329,76	113494,31
LIPARI	2009	679	1290	0	0	0	1290	0	800
LIVORNO	2009	17437,02	6751	1360	36	125	8272	15089	78368,8
LOCRI	2009	0	1614	0	0	0	1614	0	100
LODI	2009	0	3024,5	0	0	0	3024,5	600	5288,82
MANDELLO DEL LARIO	2009	27606	14125	6320	0	0	20445	103046	91155
MANFREDONIA	2009	0	11561	4880	196,5	0	16637,5	0	170905
MANTOVA	2009	0	3720	360	0	30	4110	3000	1640
MARATEA	2009	0	5262,5	3860	34,5	472	9629	64574,5	56378,96
MARGHERITA DI SAVOIA	2009	0	2643,5	1500	25,5	0	4169	18000	29011
MARINA DI CAMEROTA	2009	0	1449	0	0	0	1449	0	3241
MARINA DI LEUCA	2009	0	11075,5	760	39	0	11874,5	26253,23	23911,35
MARINA DI PISCIOTTA-NOVI VELIA	2009	0	1255,5	40	21	0	1316,5	0	465,25
MARSALA	2009	0	5025	1360	168	0	6553	81841,54	45039,36
MARZOCCA	2009	0	2557,5	1020	33	0	3610,5	2660	12188,7

XVI LEGISLATURA — DISEGNI DI LEGGE E RELAZIONI — DOCUMENTI

3060000	0	0	0	0	0	0	49,8	3061429,8	9294,7
0	1783	0	237,4	0	2020,4	0	200	6317,4	0
0	0	0	0	0	0	0	355,16	2559,52	394,82
4890	0	12350	65171	7796	85317	7235	5366,11	293125,11	-3558,02
0	0	0	705,01	4375,16	5080,17	100	4700,84	37534,95	3402,91
1664,85	2396	0	608,14	5470	8474,14	0	127,08	15731,94	974,26
8299	0	130	0	0	130	0	211	27028	17098
7224,98	0	0	1662,8	4827,58	6490,38	0	4500	113364,84	4958,79
2671,5	0	21875,73	3198,84	2495,7	27570,27	1850	1336	139870,27	17353,87
8500	1000	1869,22	2000	3894,19	8763,41	5188,39	80	44951,44	0
1057,68	12141,4	300	5242	6427,21	24110,61	3552,96	21352,26	69356,37	18234,66
0	3569,22	0	0	1341,62	4910,84	60	648,58	11292,42	833,99
0	0	0	1500	100	1600	300	100	3295	707
0	0	480	2100	1050	3630	415	37100	64802,5	701,5
0	0	248	6062	0	6310	0	999,4	8810,9	280,09
0	14250	0	0	0	14250	0	0	100215,99	927,01
0	0	0	500	455,5	955,5	0	300	3659,1	281,8
3968,9	0	1759,6	1124,1	6835	9718,7	1955	501	116032,48	68448,14
6301,28	1335,53	4065,35	0	0	5400,88	2784,9	3865,2	104916,81	41456,97
0	0	0	181	201,5	382,5	0	56	3660,2	1527,25
19305,14	3056,58	3585,01	15664,85	48845,56	71152	11659,21	40780,11	333346,45	1098,85
0	0	0	0	0	0	0	690	12932	0
0	10055	14461	4465	7847	36828	46717	21136	221779	0
246147,96	20552,07	28571,31	667,32	17007,47	66798,17	74008,94	37827,59	924007,85	0
8947,2	0	1500	1646,06	1000	4146,06	605	2563,77	33418,77	1245,96
0	0	0	692	1622,6	2314,6	0	0	39780,56	5763,72
6105,35	800	5092	19754	0	25646	2070	0	57710,91	869,85
29982,19	480	86982,14	20090,92	1410,65	108963,71	5081,05	10056,52	325086,93	212159,63
0	1347	0	0	1115	2462	0	0	4398	5319
0	0	0	0	0	0	630	0	6180,79	-261,41
0	0	0	0	5708	5708	150	4605	94126	-2226
7917,68	0	0	1831,75	1016,75	2848,5	545	219,9	49607,39	11352,37
20320,78	0	0	234,24	8290	8524,24	920	0	62122,68	6710,92
0	0	0	0	0	0	662	271,39	3668,65	939,05
327,05	0	0	0	0	0	58,31	393,44	2614,7	1015,68
0	0	0	1313,14	0	1313,14	0	3685,33	8549,56	1125,62
25000	0	0	0	2849,14	2849,14	185	67024,59	337673,57	2361,45
0	0	0	45	4728	4773	0	12726,51	31828,17	16820,6
0	2600	800	6230	40713,21	50343,21	0	0	75377,29	9451,8
14167,57	0	0	0	0	0	2400	2457,57	154490,41	9779,9
111871,68	11600	92642,73	1000	1000	106242,73	5000	73080,1	590018,58	-110419,91
0	0	0	1000	400	1400	0	0	4169	-1079
0	7321,06	633	16176	836,57	24966,63	0	0	144133,45	0
0	0	0	51	0	51	0	0	1765	0
0	6346	27688,2	0	0	34034,2	0	6306,01	49253,53	46408,76
29040	0	17440	0	0	17440	40703	8798	338233	-40804
8540	0	0	51202,5	8447	59649,5	0	0	255732	0
2100	240	180	890	480	1790	11200	1300	25140	0
2640	0	5474,04	0	308,35	5782,39	0	398,85	139403,7	229,59
0	0	0	0	0	0	0	3695	54875	0
0	0	0	1774	0	1774	0	0	6464	1952
10812,07	0	1169,24	6556,43	7217,35	14943,02	961	3531,36	92286,53	19932,35
0	0	0	0	459	459	0	37,5	2278,25	2281,73
2936,15	0	0	0	4015,37	4015,37	12652,23	0	153037,65	10574,89
1200	0	2463	0	0	2463	0	0	22122,2	-266,33

XVI LEGISLATURA — DISEGNI DI LEGGE E RELAZIONI — DOCUMENTI

MAZARA DEL VALLO	2009	0	6040,5	1700	28,5	45	7814	83054,56	24350,37
MESSINA	2009	0	7224	720	0	0	7944	8186,67	35494,2
MILANO	2009	0	76864,5	5960	580,5	1032	84437	197150	274637
MILAZZO	2009	0	1869	80	1,5	0	1950,5	0	7385,4
MOLA DI BARI	2009	0	10426	2760	0	0	13186	59456,13	39976,81
MOLFETTA	2009	0	4253	3060	0	0	7313	26036,23	19500,72
MONFALCONE	2009	0	12475	8700	73,5	345	21593,5	25300	170781,23
MONOPOLI	2009	0	9825,5	2800	30	256	12911,5	0	165135,86
MONTE ARGENTARIO	2009	2180	1596	240	0	0	1836	0	33800
NAPOLI	2009	0	19808	6020	0	3764	29592	166087,21	94275,72
NETTUNO	2009	13803,35	3272	350	0	0	3622	30021,5	32923,05
NOLI	2009	0	6733	1400	10,5	0	8143,5	41816,53	41767,86
NUMANA	2009	0	8032	3840	18	180	12070	14812	53105
OLBIA	2009	0	9370	7700	96	0	17166	85763,53	60074
ORTONA	2009	0	10863	7100	183	136	18282	28127,53	39898,82
OSTUNI	2009	0	6265	4140	0	0	10405	125500	42000
OTRANTO	2009	0	20997,5	12760	618,37	224	34599,87	39389,46	211632,67
PADOVA	2009	0	2954	600	22,5	528	4104,5	10976,67	0
PALERMO ARENELLA	2009	0	6610,5	2640	178,5	0	9429	23435,08	47975,3
PALERMO CENTRO	2009	0	9163,3	1780	0	0	10943,3	9084,58	45368,4
PALMI	2009	0	2746,5	200	28,5	868	3843	0	7306,2
PANTELLERIA	2009	0	1239,5	160	0	0	1399,5	0	0
PAVIA	2009	1671	1288	160	0	144	1592	0	1061,28
PESARO	2009	0	11163	7240	108	0	18511	19327	53298
PESCARA	2009	0	5850	2260	51	0	8161	19140,69	9368,44
PINETO	2009	0	1587	420	6	0	2013	0	1047,73
PIOMBINO	2009	641,18	8089	500	13,5	0	8602,5	0	35851,33
PISA	2009	0	7795	3160	45	0	11000	40000	26500
PISTOIA	2009	0	2638	0	0	0	2638	0	5131
POLICORO	2009	0	1268	0	0	0	1268	0	0
POMEZIA	2009	0	2208,5	620	1,5	0	2830	0	8460,62
PORTO CESAREO	2009	0	9828	6440	10	0	16278	90000	46401
PORTO RECANATI	2009	0	8361,5	3200	57	0	11618,5	25190,75	27833,69
PORTO S. ELPIDIO	2009	0	2091	420	100,5	0	2611,5	0	22705,97
PORTO S. GIORGIO	2009	91329,57	13803	160	0	0	13963	30155,62	130794,7
PORTO SAN PAOLO	2009	0	3484	2580	156	0	6220	12650	21588,97
PORTOFERRAIO	2009	0	3976	460	0	0	4436	6800	19350
POZZALLO	2009	414,93	2935,5	1360	16,5	0	4312	0	7639,97
POZZUOLI	2009	0	22517	14120	135	3504	40276	249408,79	140321,83
PRATO	2009	91	1817	160	3	0	1980	400	6371
PROCIDA	2009	0	7079,4	3080	0	224	10383,4	47019,24	49084,85
PULA	2009	0	675	0	0	0	675	11192,62	0
RAPALLO	2009	0	12069,5	4860	0	0	16929,5	25757,66	56345,66
RAVENNA	2009	0	8356,5	2800	87,5	92	11336	0	3661,19
REGGIO CALABRIA	2009	0	1489	0	0	1160	2649	0	1418,34
RIMINI	2009	0	12417	3600	0	0	16017	0	25155,87
RIPOSTO	2009	0	1524,7	380	0	0	1904,7	0	692,93
RIVA DEL GARDA	2009	0	1855	0	55,5	0	1910,5	4300	2950
ROMA	2009	0	8821,5	1360	22,5	0	10204	13006,43	10618,47
S. BENEDETTO DEL TRONTO	2009	20552,38	7842,5	3660	19,5	0	11522	28831,59	36881,92
S. MARGHERITA LIGURE	2009	0	9726	2160	0	0	11886	16831	26838
S. TERESA DI GALLURA	2009	0	3759,5	1260	12	0	5031,5	12590,46	8083,68
S. VITO DEI NORMANNI	2009	0	1583	980	15	262	2840	0	16383,34
SALERNO	2009	0	12511,45	6320	0	0	18831,45	137839,06	65244,75
SAN FELICE CIRCEO	2009	0	14870	460	300	370	16000	44000	15000
SAN FOCA	2009	0	5777	3140	0	0	8917	56082,69	16725,85
SANREMO	2009	0	2914	40	7,25	0	2961,25	0	1139,74

XVI LEGISLATURA — DISEGNI DI LEGGE E RELAZIONI — DOCUMENTI

4250	0	0	1500	7598	9098	0	1274	129840,93	33051,18
8180	0	4450	57000	7457,09	68907,09	1697	20394,23	150803,19	1326,09
4128	82721	47043	35493	11337	176594	250	3927	741123	0
0	0	0	300	0	300	0	0	9635,9	7965,58
11453,69	116,33	1460	23756,84	6519,1	31852,27	2355,1	8634,27	166914,27	5815
48756,6	0	0	4759,78	569,6	5329,38	2968,5	6737,3	116641,73	671,9
6037,2	3150	2289,5	0	13850,35	19289,85	2770	33731	279502,78	0
59923,42	0	26982	0	40235,5	67217,5	2407	1184,96	308780,24	-38109,97
0	2900	0	1000	300	4200	0	0	42016	-300
90632,32	7129,61	76176,98	5128,26	81780,88	170215,73	14182,2	16054,92	581040,1	4401,29
4917,63	4098,04	300	192,12	335	4925,16	100	26542,68	116855,37	-6512,22
4080,26	0	16580	78,59	0	16658,59	7150,48	29040,85	148658,07	8058,64
14015	0	0	14313	4290	18603	2875	2553	118033	63333
31406,88	2298	12798	2471,33	12577,28	30144,61	2513,56	7547,76	234616,34	0
16557,14	0	0	9276,41	18716,23	27992,64	2015	533,1	133406,23	17990,79
30550	0	0	2050	2440	4490	0	4449,8	217394,8	133593,86
58848,95	0	0	5345	246	5591	10004,05	3455,7	363521,7	19383,01
0	5308,98	36834,57	0	0	42143,55	0	1570	58794,72	37,51
6587,84	0	0	0	1713,97	1713,97	15899,67	9348,57	114389,43	0
0	0	0	0	4278,82	4278,82	387,18	8605,77	78668,05	11055
0	0	0	0	1013,93	1013,93	0	2046,02	14209,15	10553,39
0	0	0	0	0	0	0	0	1399,5	2300,8
0	2800	0	2000,71	0	4800,71	320,69	160,72	9606,4	2958,1
11898	3747	21533	923	0	26203	7542	60651	197430	6121
0	0	2994	650	2798,09	6442,09	7187,72	0	50299,94	13546,05
1162,54	0	0	428,53	0	428,53	0	143,67	4795,47	2600,95
0	1725	3569,84	5158,9	8735,45	19189,19	1445	4047,6	69776,8	-121,87
0	2700	2300	5000	3800	13800	2000	47100	140400	0
0	1466	914	0	0	2380	0	479	10628	7249
0	0	0	0	0	0	0	0	1268	667,2
0	0	0	215,74	201,7	417,44	180	2480,34	14368,4	0
21853	0	1900	4900	8360	15160	890	22163	212745	38798
6853,36	0	0	371,16	2177,85	2549,01	0	0	74045,31	21102,07
6533,2	0	600	0	4445	5045	1460	118,85	38474,52	-8490,6
13230	0	0	0	26850,08	26850,08	23503,48	13005,67	342832,12	-26486,91
4514,86	342	153,93	0	0	495,93	0	0	45469,76	11939,68
0	0	4500	3300	3550	11350	2250	4860	49046	4484
29541,29	0	2280	0	1346,07	3626,07	0	0	45534,26	-4382,11
183376,81	1258,56	24359,5	93130,03	31278,35	150026,44	12892,6	20457	796759,47	107101,76
0	1150	1430	0	0	2580	0	0	11422	-320
9662,43	0	19600,26	0	0	19600,26	3735	1508,43	140993,61	33056,16
0	0	0	5051,28	0	5051,28	0	7331,95	24250,85	10229,14
3781,75	0	23878,47	11664,47	0	35542,94	5672	12494,03	156523,54	11888,8
0	32430,96	4237	0	1977,3	38645,26	2705,8	0	56348,25	72768,6
0	0	550	1000	2144,23	3694,23	0	1693,76	9455,33	1603,75
0	17026,89	500	535,24	2583,14	20645,27	0	2367,45	64185,59	15838,43
0	0	0	0	838,63	838,63	0	0	3436,26	3108,61
0	0	3200	3900	0	7100	2200	0	18460,5	1849,9
0	36210	10200	12233,12	1879,27	60522,39	2500	24818,54	121669,83	2839,78
29023,58	1077,84	6586,09	0	17201,12	24865,05	12863,37	17315,84	181855,73	-7483,69
10104	0	27337	2841	10786	40964	8938	35310	150871	0
2328,43	0	0	2939,4	326,07	3265,47	4528,95	6285,14	42113,63	37920
0	0	0	780	0	780	0	0	20003,34	0
25076,13	6785,49	5664,09	8311,15	8970,46	29731,19	5000	564	282286,58	3401,96
0	0	5000	3000	6000	14000	0	1250	90250	5000
61590	0	0	0	0	0	0	0	143315,54	4139,18
5900	0	1205,2	705,99	1294,31	3205,5	0	60	23266,49	-1827,6

XVI LEGISLATURA — DISEGNI DI LEGGE E RELAZIONI — DOCUMENTI

SANTA MARINELLA	2009	7127,76	1482,5	80	60	0	1622,5	0	7650
SAVONA	2009	0	18747	6000	87	0	24834	40561	115644
SCARLO	2009	0	1785	1000	12	24	2821	50	8378,16
SCAURI-FORMIA	2009	0	2337	0	1,5	0	2338,5	0	725,36
SCIACCA	2009	0	9335	8400	258	0	17993	85753,18	99291,89
SENEGALLIA	2009	0	10324,5	80	58,5	184	10647	40867	20470
SESTRI LEVANTE	2009	0	8792,5	2060	144	0	10996,5	23726,03	62610,09
SIENA E VAL D'ELSA	2009	0	2068	400	0	404	2872	433	5615,66
SINIS-GOLFO DI ORISTANO	2009	400,08	1746,1	240	0	0	1986,1	0	1180,6
SIRACUSA	2009	0	6891	5760	0	0	12651	165713	55972
SORRENTO	2009	0	2894,5	60	114	0	3068,5	0	0
SOVERATO	2009	0	1461	120	1,5	0	1582,5	0	1830,17
SPERLONGA	2009	0	1403	0	27	52,5	1482,5	0	6700
SPOTORNO	2009	0	4716	1060	13,5	0	5789,5	13952,4	32301,88
SULCIS	2009	0	2943	280	6	0	3229	8500	9639,51
TALAMONE	2009	0	2231,5	760	10,5	0	3002	1107	6218,81
TARANTO	2009	0	5512,75	3422,25	190	0	9125	97443,45	44440,6
TERMINI IMERESE	2009	0	2547	1320	0	0	3867	6675	33402,04
TEULADA	2009	0	4310,5	820	19,5	0	5150	0	26766,42
TORINO	2009	0	10822	100	55,5	0	10977,5	13543,6	49999,81
TORRE COLIMENA	2009	2415	5572,2	0	0	0	5572,2	0	4291,5
TORRE DEL GRECO	2009	0	4396,5	1560	28,5	350	6335	19474,85	34358,57
TORRE S. GIOVANNI DI UGENTO	2009	0	5626	6000	261	0	11887	1350	51985,65
TORRETTA GRANITOLA	2009	0	2931,5	860	61,5	0	3853	521,48	10807,24
TRANI	2009	0	13588	5860	184,5	0	19632,5	193620,76	79787,91
TRAPANI	2009	0	7632	5220	147	168	13167	94479,71	74456,9
TRAPPETO PARTINICO	2009	0	2928	0	0	0	2928	7517	12982,55
TREVISO	2009	0	3408	1080	0	0	4488	120	10831,08
TRICASE	2009	0	3577	1440	87	0	5104	11972	8246
TRIESTE	2009	0	15254,7	7520	640,2	197	23611,9	44766,08	162915,35
TROPEA	2009	0	1355	0	0	0	1355	325	625
VARAZZE	2009	0	3321,5	520	3	144	3988,5	2015	21365,01
VARESE	2009	0	6432	980	22,5	0	7434,5	0	15698,01
VENEZIA	2009	0	12513	6200	0	0	18713	12025	60850
VERCELLI	2009	0	1660	40	0	0	1700	0	1084,49
VERONA E PESCHIERA DEL GARDA	2009	0	1740	280	3	56	2079	0	554,95
VIAREGGIO	2009	0	4607	1540	16,5	0	6163,5	16909,36	2750,99
VIBO VALENTIA	2009	0	375	0	0	0	375	350	2463,47
VICENZA	2009	0	11949	1560	84	0	13593	5361,4	4314,35
VICO EQUENSE	2009	9	1444,5	100	0	24	1568,5	0	6826
VIESTE	2009	0	4026	3100	0	0	7126	53460,72	40835,57
VILLASIMIUS	2009	0	6376	1540	85,5	52	8053,5	35573,95	32836,26
Totale		205856,05	1257945,51	411723,75	8725,72	22352	1700746,98	5621024,05	6647850,98

Delegazione	Anno	DISP.CAS.		1- QUOTE ASSOCIATIVE					Tot. Parziale
		Es.Prec.	Tess. Tassa Ing.	Iscr. R.N.	Mora	Soci studenti	Sup. - Freq - basi		
ACCIAROLI	2009	0	2420	0	0	0	0	2420	
CAORLE	2009	1793,81	651	200	0	15	0	866	
CAPRAIA ISOLA	2009	3080	1398	0	39	0	0	1437	
CHIOGGIA	2009	1160,86	3567,5	720	0	0	0	4287,5	
DIANO MARINA	2009	0	2200	120	0	0	0	2320	
FAVIGNANA	2009	7,42	7256	200	0	200	0	7656	
LAGO TRASIMENO	2009	348,5	2430	0	0	0	6900	9330	
LICATA	2009	0	1500	0	0	0	0	1500	
MARINA DI RAGUSA	2009	60,21	1017	120	25,5	0	0	1162,5	
MATERA	2009	924,44	1550	0	0	0	0	1550	
MEINA	2009	137	7320	245	0	0	639	8204	
MONTE DI PROCIDA	2009	475	780	160	0	55	0	995	
PACHINO	2009	0	846	0	0	0	0	846	
PELLARO-SAN GREGORIO	2009	0	3465	0	0	0	0	3465	
PIZZO CALABRO	2009	0	205	0	0	0	0	205	
PONZA	2009	0	945	0	0	0	0	945	
PORTICI	2009	0	1200	0	0	0	0	1200	
PORTO AZZURRO	2009	716,74	1868	0	0	30	0	1898	
ROMA 3 SUD OVEST	2009	7434,9	2528	80	0	0	0	2608	
SABAUDIA-LATINA	2009	0	770	40	0	0	0	810	
SCILLA	2009	0	732	0	63	0	0	795	
TERMOLI	2009	0	1900	0	0	0	0	1900	
TREVIGNANO ROMANO	2009	0	3520	0	0	120	0	3640	
VENTOTENE	2009	0	2203	0	10,5	1185	0	3398,5	
VILLA SAN GIOVANNI	2009	2159,77	4500	0	0	0	0	4500	
Totali		18298,65	56771,5	1885	138	1605	7539	67938,5	

Riepilogo INTROITI Bilanci (CONSUNTIVI - DELEGAZIONI)

INTROITI									
2- CONTRIBUTI			3-ORG.SCUOLE NAUT.			4- VARIE	TOT. INTROITI	Disav. SPESE - INTROITI	Tot. a pareggio
dalla P.N.	da altri	Tot. Parziale	Corsi Pat.	Corsi Vari	Tot. Parziale				
0	0	0	0	0	0	0	2420	-1795	
0	0	0	0	0	0	0	2659,81	-1838,81	
0	0	0	0	0	0	717	5234	-1946	
0	0	0	0	0	0	0	5448,36	-2760,06	
0	0	0	0	0	0	60	2380	5139,36	
2900	0	2900	0	0	0	0	10563,42	-56,42	
0	0	0	0	0	0	0	9678,5	-1787,64	
0	0	0	0	0	0	0	1500	-967	
0	0	0	0	0	0	0	1222,71	-917,71	
0	0	0	0	0	0	0	2474,44	-598,44	
0	64389	64389	6520	52135	58655	38485	169870	-32607	
0	0	0	0	0	0	0	1470	-800,8	
0	0	0	0	0	0	0	846	0	
0	23425,17	23425,17	0	3500	3500	0	30390,17	-22742,69	
0	0	0	0	0	0	0	205	436	
0	0	0	0	0	0	0	945	-610	
0	5912	5912	0	0	0	0	7112	0	
0	0	0	0	0	0	0	2614,74	-781,26	
0	3000	3000	11577	0	11577	54,88	24674,78	-12689,95	
0	0	0	0	0	0	0	810	0	
0	0	0	0	0	0	0	795	0	
0	9455,51	9455,51	0	0	0	0	11355,51	0	
0	0	0	0	5820	5820	0	9460	-250	
0	1000	1000	0	58084	58084	345	62827,5	-4171,94	
0	0	0	1500	1500	3000	0	9659,77	-1257,66	
2900	107181,68	110081,68	19597	121039	140636	39661,88	376616,71	-83003,02	
		376616,71							

Delegazione	Anno	Disav. Esercizio Precedente	1- IMPORTO ALIQUOTE INVIATE ALLA P.N.					2- FUN.STRUTTURA		
			Tess. Tassa ing.	Iscr. R.N.	Mora	soci studenti	Tot. Parziale	Pers.	beni - serv.	
ACCIAROLI	2009	0	125	0	0	0	125	300	0	
CAORLE	2009	0	583,5	200	0	12,5	796	0	0	
CAPRAIA ISOLA	2009	0	1070	0	39	0	1109	0	593	
CHIOGGIA	2009	0	1859,5	720	0	0	2579,5	80	0	
DIANO MARINA	2009	5175,18	1485	120	0	0	1605	0	334,53	
FAVIGNANA	2009	0	1245	200	0	200	1645	0	3552	
LAGO TRASIMENO	2009	0	405	0	0	0	405	0	5573,86	
LICATA	2009	0	250	0	0	0	250	90	193	
MARINA DI RAGUSA	2009	0	185	120	0	0	305	0	0	
MATERA	2009	0	155	0	0	0	155	0	1721	
MEINA	2009	0	1005	245	0	0	1250	7954	19097	
MONTE DI PROCIDA	2009	0	130	160	0	44	334	0	90	
PACHINO	2009	0	846	0	0	0	846	0	0	
PELLARO-SAN GREGORIO	2009	0	315	0	0	0	315	0	653,94	
PIZZO CALABRO	2009	0	205	0	0	0	205	0	0	
PONZA	2009	0	135	0	0	0	135	0	50	
PORTICI	2009	0	1080	0	0	0	1080	0	6032	
PORTO AZZURRO	2009	0	946	0	0	24	970	84	300	
ROMA 3 SUD OVEST	2009	0	1862	80	0	0	1942	0	0	
SABAUDIA-LATINA	2009	0	770	40	0	0	810	0	0	
SCILLA	2009	0	732	0	63	0	795	0	0	
TERMOLI	2009	0	190	0	0	0	190	0	1614,61	
TREVIGNANO ROMANO	2009	0	320	0	0	40	360	2850	1800	
VENTOTENE	2009	0	2059	0	5,25	948	3012,25	25705,45	8560	
VILLA SAN GIOVANNI	2009	2159,77	1392,5	0	0	0	1392,5	0	1349,84	
Totali			7334,95	19350,5	1885	107,25	1268,5	22611,25	37063,45	51514,78

Riepilogo SPESE Bilanci (CONSUNTIVI - DELEGAZIONI)

SPESE										
3- CONTO CAPITALE	4- SPESE ISTITUZIONALI					5- ATT. SPORT. FED.	6-VARIE	TOT. SPESE	Avanzo INTRO - SPESE	Tot. a Par.
	Corsi pat.	Corsi vari	att. prom.	att. soc.	Tot. Parziale					
0	0	0	100	0	100	0	100	625		1795
0	0	0	0	0	0	0	25	821		1838,81
0	0	0	350	398	748	0	838	3288		1946
0	0	0	0	0	0	0	28,8	2688,3		2760,06
0	0	0	404,65	0	404,65	0	0	7519,36		-5139,36
0	0	0	0	1500	1500	0	3810	10507		56,42
0	0	0	50	950	1000	605	307	7890,86		1787,64
0	0	0	0	0	0	0	0	533		967
0	0	0	0	0	0	0	0	305		917,71
0	0	0	0	0	0	0	0	1876		598,44
32488	0	0	19722	38201	57923	3159	15392	137263		32607
0	0	0	0	245,2	245,2	0	0	669,2		800,8
0	0	0	0	0	0	0	0	846		0
0	0	550	0	0	550	6128,54	0	7647,48		22742,69
0	0	0	436	0	436	0	0	641		-436
0	0	0	0	0	0	0	150	335		610
0	0	0	0	0	0	0	0	7112		0
0	0	0	265	214,48	479,48	0	0	1833,48		781,26
0	4525	3000	100	0	7625	0	2417,83	11984,83		12689,95
0	0	0	0	0	0	0	0	810		0
0	0	0	0	0	0	0	0	795		0
0	0	0	9500	50,9	9550,9	0	0	11355,51		0
0	0	2700	0	1500	4200	0	0	9210		250
0	0	17440	1250	2346	21036	0	341,86	58655,56		4171,94
0	0	0	3500	0	3500	0	0	8402,11		1257,66
32488	4525	23690	35677,65	45405,58	109298,23	9892,54	23410,49	293613,69		83003,02
293613,69										

STATINO RIEPILOGATIVO BILANCI SS.PP.

LEGA NAVALE ITALIANA
Presidenza Nazionale

BILANCIO CONSUNTIVO ANNO 2009

Riepilogo delle SEZIONI

Avanzo dell'esercizio precedente	€	2.220.989,61
<u>ENTRATE CORRENTI - TITOLO I°</u>		
<u>1° Quote Associative (cat. 1^)</u>		
a) Tesseramento Tassa d'ingresso	€	3.098.659,32
b) Iscrizione registro naviglio	€	456.702,00
c) Indennità di mora	€	26.516,25
d) Soci studenti	€	24.430,40
e) Supplementi di frequenza Basi Nautiche	€	<u>11.135.784,30</u> €
		14.742.092,27
<u>2° Trasferimenti (cat. 2^)</u>		
a) dalla Presidenza Nazionale	€	233.634,32
b) da altri Enti	€	<u>4.334.933,03</u> €
		4.568.567,35
<u>3° Entrate derivanti da prestazioni di servizi (cat. 7^)</u>		
a) Corsi di Navigazione per Patenti	€	1.132.581,44
b) Corsi vari	€	<u>1.372.582,17</u> €
		2.505.163,61
<u>4° Varie (cat. 10^)</u>	€	4.040.784,56
TOTALE DELLE ENTRATE CORRENTI	€	<u>25.856.607,79</u>
TOTALE GENERALE ENTRATE	€	<u>28.077.597,40</u>

STATINO RIEPILOGATIVO BILANCI SS.PP.

LEGA NAVALE ITALIANA
Presidenza Nazionale

BILANCIO CONSUNTIVO ANNO 2009

Riepilogo delle SEZIONI

Disavanzo Esercizio Precedente	€	205.856,05
<u>USCITE CORRENTI - TITOLO I°</u>		
<u>1° Importo aliquote inviate alla P.N. (cat. 1^)</u>		
a) Tesseramento tassa d'ingresso	€	1.257.945,51
b) Iscrizione registro naviglio	€	411.723,75
c) Indennità di mora	€	8.725,72
d) Soci studenti	€	22.352,00
	€	<u>1.700.746,98</u>
<u>2° Spese per il funzionamento delle SS.PP.</u>		
a) Indennità e rimborsi al personale (cat. 2^)	€	5.621.024,05
b) Acquisto beni e servizi	€	6.647.850,98
	€	<u>12.268.875,03</u>
<u>3° Spese Istituzionali (Cat. 5^)</u>		
a) Corsi di Navigazione per Patenti	€	501.072,79
b) Corsi vari	€	1.136.532,45
c) Attività Promozionale	€	969.335,83
d) Attività Sociale	€	875.635,17
	€	<u>3.482.576,24</u>
<u>4° Spese per attività Sportive e Federali (Cat. 10^)</u>	€	797.396,32
<u>5° Varie (cat. 10)</u>	€	1.883.678,56
TOTALE DELLE USCITE CORRENTI (TIOLO I°)	€	20.133.273,13
<u>6° Spese in Conto Capitale (Titolo II°)</u>		5.792.629,90
TOTALE GENERALE DELLE USCITE	€	<u>26.131.759,08</u>
AVANZO DEL 2009	€	<u>1.945.838,32</u>
TOTALE A PAREGGIO	€	<u>28.077.597,40</u>

STATINO RIEPILOGATIVO BILANCI SS.PP.

LEGA NAVALE ITALIANA
Presidenza Nazionale**BILANCIO CONSUNTIVO ANNO 2009****Riepilogo delle DELEGAZIONI**

Avanzo dell'esercizio precedente € 18.298,65

ENTRATE CORRENTI - TITOLO I°**1° Quote Associative (cat. 1^)**

a) Tesseramento Tassa d'ingresso	€	56.771,50	
b) Iscrizione registro naviglio	€	1.885,00	
c) Indennità di mora	€	138,00	
d) Soci studenti	€	1.605,00	
e) Supplementi di frequenza Basi Nautiche	€	<u>7.539,00</u>	€ 67.938,50

2° Trasferimenti (cat. 2^)

a) dalla Presidenza Nazionale	€	2.900,00	
b) da altri Enti	€	<u>107.181,68</u>	€ 110.081,68

3° Entrate derivanti da prestazioni di servizi (cat. 7^)

a) Corsi di Navigazione per Patenti	€	19.597,00	
b) Corsi vari	€	<u>121.039,00</u>	€ 140.636,00

4° Varie (cat. 10^)

€ 39.661,88

TOTALE DELLE ENTRATE CORRENTI

€ 358.318,06

TOTALE GENERALE ENTRATE

€ 376.616,71

STATINO RIEPILOGATIVO BILANCI SS.PP.

LEGA NAVALE ITALIANA
Presidenza Nazionale

BILANCIO CONSUNTIVO ANNO 2009

Riepilogo delle DELEGAZIONI

Disavanzo Esercizio Precedente	€	7.334,95
USCITE CORRENTI - TITOLO I°		
<u>1° Importo aliquote inviate alla P.N. (cat. 1^)</u>		
a) Tesseramento tassa d'ingresso	€	19.350,50
b) Iscrizione registro naviglio	€	1.885,00
c) Indennità di mora	€	107,25
d) Soci studenti	€	<u>1.268,50</u>
		22.611,25
<u>2° Spese per il funzionamento delle SS.PP.</u>		
a) Indennità e rimborsi al personale (cat. 2^)	€	37.063,45
b) Acquisto beni e servizi	€	<u>51.514,78</u>
		88.578,23
<u>3° Spese Istituzionali (Cat. 5^)</u>		
a) Corsi di Navigazione per Patenti	€	4.525,00
b) Corsi vari	€	23.690,00
c) Attività Promozionale	€	35.677,65
d) Attivita Sociale	€	<u>45.405,58</u>
		109.298,23
<u>4° Spese per attività Sportive e Federali (Cat. 10^)</u>	€	9.892,54
<u>5° Varie (cat. 10)</u>	€	23.410,49
TOTALE DELLE USCITE CORRENTI (TIOLO I°)	€	253.790,74
<u>6° Spese in Conto Capitale (Titolo II°)</u>	€	32.488,00
TOTALE GENERALE DELLE USCITE	€	293.613,69
AVANZO DEL 2009	€	83.003,00
TOTALE A PAREGGIO	€	376.616,69

STATINO RIEPILOGATIVO BILANCI SS.PP.

LEGA NAVALE ITALIANA
Presidenza Nazionale**BILANCIO CONSUNTIVO ANNO 2009****Riepilogo Generale delle SEZIONI e DELEGAZIONI**

Avanzo dell'esercizio precedente	€	2.239.288,26
<u>ENTRATE CORRENTI - TITOLO I°</u>		
<u>1° Quote Associative (cat. 1^)</u>		
a) Tesseramento Tassa d'ingresso	€	3.155.430,82
b) Iscrizione registro naviglio	€	458.587,00
c) Indennità di mora	€	26.654,25
d) Soci studenti	€	26.035,40
e) Supplementi di frequenza Basi Nautiche	€	<u>11.143.323,30</u> €
		14.810.030,77
<u>2° Trasferimenti (cat. 2^)</u>		
a) dalla Presidenza Nazionale	€	236.534,32
b) da altri Enti	€	<u>4.442.114,71</u> €
		4.678.649,03
<u>3° Entrate derivanti da prestazioni di servizi (cat. 7^)</u>		
a) Corsi di Navigazione per Patenti	€	1.152.178,44
b) Corsi vari	€	<u>1.493.621,17</u> €
		2.645.799,61
<u>4° Varie (cat. 10^)</u>	€	4.080.446,44
TOTALE DELLE ENTRATE CORRENTI	€	26.214.925,85
TOTALE GENERALE ENTRATE	€	28.454.214,11

STATINO RIEPILOGATIVO BILANCI SS.PP.

LEGA NAVALE ITALIANA
Presidenza Nazionale

BILANCIO CONSUNTIVO ANNO 2009

Riepilogo Generale delle SEZIONI e DELEGAZIONI

Disavanzo Esercizio Precedente			213.191,00
USCITE CORRENTI - TITOLO I°			
<u>1° Importo aliquote inviate alla P.N. (cat. 1^)</u>			
a) Tesseramento tassa d'ingresso	€	1.277.296,01	
b) Iscrizione registro naviglio	€	413.608,75	
c) Indennità di mora	€	8.832,97	
d) Soci studenti	€	<u>23.620,50</u>	1.723.358,23
<u>2° Spese per il funzionamento delle SS.PP.</u>			
a) Indennità e rimborsi al personale (cat. 2^)	€	5.658.087,50	
b) Acquisto beni e servizi	€	<u>6.699.365,76</u>	12.357.453,26
<u>3° Spese Istituzionali (Cat. 5^)</u>			
a) Corsi di Navigazione per Patenti	€	505.597,79	
b) Corsi vari	€	1.160.222,45	
c) Attività Promozionale	€	1.005.013,48	
d) Attivita Sociale	€	<u>921.040,75</u>	3.591.874,47
<u>4° Spese per attività Sportive e Federali (Cat. 10^)</u>			€ 807.288,86
<u>5° Varie (cat. 10)</u>			€ 1.907.089,05
TOTALE DELLE USCITE CORRENTI (TIOLO I°)			€ 20.387.063,87
<u>6° Spese in Conto Capitale (Titolo II°)</u>			€ 5.825.117,90
TOTALE GENERALE DELLE USCITE			€ 26.425.372,77
AVANZO DEL 2009			€ 2.028.841,34
TOTALE A PAREGGIO			€ <u>28.454.214,11</u>

PAGINA BIANCA

ERRATA CORRIGE

PAGINA BIANCA



LEGA NAVALE ITALIANA

ENTE PUBBLICO SOTTO L'ALTO PATRONATO DEL PRESIDENTE DELLA REPUBBLICA

PRESIDENZA NAZIONALE



UFFICIO:AMMINISTRAZIONE.....

N. PROTOCOLLO:2956.....

00197 ROMA,7 SET. 2010.....

Via Guidubaldo del Monte, 54

☎ Tel.: 06.80.91.37.01-2

☎ Fax.: 06.80.91.37.205

✉ E-Mail: presidenza@leganavale.it

RACCOMANDATA A.R.



CORTE DEI CONTI
Sezione Controllo EE.PP.
Via Baiamonti, 21
00195 - ROMA

MINISTERO DELL'ECONOMIA E DELLE FINANZE
Dipartimento della Ragioneria Generale dello Stato
I.G.F. - Ufficio VIII
Via XX Settembre, 97
00187 - ROMA

MINISTERO DELLA DIFESA
COMMISERVIZI
III° Reparto - 8^ Div. - 4^ Sez.
Piazzale della Marina, 4
00196 - ROMA

MINISTERO DELLE INFRASTRUTTURE E DEI TRASPORTI
Direzione Generale del Trasporto Marittimo, Lacuale e Fluviale
Viale dell'Arte, 16
00144 - ROMA

e, per conoscenza:

MINISTERO DELLA DIFESA
Ufficio Legislativo
Via XX Settembre, 8
00187 - ROMA

CORTE DEI CONTI



0003806-16/09/2010-SEZENTI-092-A


ARGOMENTO: Errata corrige alla Nota Integrativa ed alla Relazione sul Bilancio Consuntivo dell'anno 2009 del Collegio dei Revisori dei Conti.


Proseguimento foglio 1630 del 30 aprile 2010.

Si trasmette, in allegato, l'errata corrige relativa ai seguenti documenti inviati con il foglio in prosecuzione:

- Nota Integrativa e relazione sulla gestione finanziaria, economica e patrimoniale dell'anno 2009;
- Relazione sul Bilancio Consuntivo dell'anno 2009 del Collegio dei Revisori dei Conti (allegato A al verbale n. 63 del 16.4.2010).

Si prega di voler tenere conto delle correzioni sopra indicate, che sono state approvate dal Consiglio Direttivo Nazionale di questo Ente.

IL PRESIDENTE NAZIONALE
(Amm. Marcello DE DONNO) 

IL DIRETTORE GENERALE
(Amm. Franco CINTORINO) 

LEGA NAVALE ITALIANA

Presidenza Nazionale

ERRATA CORRIGE

NOTA INTEGRATIVA E RELAZIONE SULLA GESTIONE FINANZIARIA, ECONOMICA E PATRIMONIALE DELL'ANNO 2009

La Presidenza Nazionale della Lega Navale Italiana dopo approfondita ed esauriente analisi dei risultati della gestione finanziaria, economica e patrimoniale dell'ente per l'anno 2009, sentito il parere favorevole del Collegio dei Revisori dei Conti, sottopone all'approvazione il rendiconto generale, redatto in forma abbreviata, costituito da:

- a) il conto di bilancio composto dal solo rendiconto finanziario gestionale (allegato 1);
- b) lo stato patrimoniale (allegato 2);
- c) il conto economico (allegato 3);
- d) la nota integrativa

ed esprime considerazioni e chiarimenti sulla suddetta gestione.

Il rendiconto generale è stato redatto in forma abbreviata usufruendo della facoltà prevista dall'art. 48 del nuovo regolamento di amministrazione e contabilità (DPR 27 febbraio 2003, n. 97) non superando due dei parametri dimensionali desunti dal rendiconto dell'anno 2008:

- attivo dello stato patrimoniale di Euro 1.707.907,93 (parametro massimo 2,5 milioni di euro);
- dipendenti in servizio al 31 dicembre 2009 n. 7 (parametro massimo 25 unità).

NOTA INTEGRATIVA (in forma abbreviata)

A – CRITERI DI VALUTAZIONE UTILIZZATI NELLA REDAZIONE DEL RENDICONTO GENERALE

Il rendiconto generale della L.N.I. – P.N. rispecchia le reali condizioni delle operazioni di gestione in quanto i documenti di rendicontazione forniscono una veritiera rappresentazione della situazione finanziaria, economica e patrimoniale dell'ente al termine dell'esercizio 2009.

I documenti contabili sono stati redatti nel rispetto formale e sostanziale delle norme, tenendo conto di principi contabili imparziali ed indipendenti verso tutti i destinatari, senza servire o favorire gli interessi o le esigenze di gruppi particolari.

Nella redazione dei conti che dimostrano la consistenza del patrimonio ed il risultato economico è stata osservata l'attendibilità delle valutazioni dei dati e sono state fornite informazioni significative e rilevanti.

Nel corso dell'anno 2009 la P.N., come già nei decorsi esercizi, ha cercato di attuare, pur nella limitatezza delle disponibilità, una politica finanziaria intesa a realizzare una redistribuzione delle risorse a favore delle Strutture Periferiche in difficoltà e a contribuire alle iniziative, promosse dalle Sezioni e dalle Delegazioni, rivolte a diffondere ed accrescere, particolarmente tra i giovani, l'amore per il mare, la conoscenza dei problemi marittimi, la tutela dell'ambiente marino e la partecipazione alle attività marinare.

La Lega Navale Italiana a testimonianza della sua attività è stata riconosciuta "Associazione di Protezione Ambientale" dal Ministero della Tutela del Territorio (D.M. 17 dicembre 2001), "Ente culturale" dal Ministero delle Finanze (D.M. 1° febbraio 1995) e "Associazione di promozione sociale" dal Ministero del Lavoro e delle Politiche Sociali (D.M. 15 novembre 2001 n. 471 ai sensi e per gli effetti della Legge 7 dicembre 2000, n. 383).

Nella redazione del rendiconto, inoltre, sono state rigidamente osservate la classificazione delle poste finanziarie, economiche e patrimoniali e le nuove norme introdotte dal regolamento sopraccitato concernente l'amministrazione e la contabilità degli enti pubblici di cui alla L. 20 marzo 1975, n. 70, approvato con DPR 27 febbraio 2003, n. 97.

B ANALISI DELLE VOCI DEL CONTO DEL BILANCIO (rendiconto finanziario gestionale)

B-1 PREMESSA

Occorre premettere che al bilancio di previsione per l'anno 2009, approvato in data 22 ottobre 2008, sono state apportate le sottototate variazioni: (art. 17 e 19 D.P.R. n. 97/27.02.2003):

a) VARIAZIONI COMPENSATIVE

- Minori uscite	€.	181.211,80
- Maggiori uscite	€.	185.867,99
- Maggiori entrate	€	45.056,19
- Minori entrate	€	40.400,00
		=====

b) PRELIEVI DAL FONDO DI RISERVA

- Diminuzione del fondo di riserva	€.	55.091,80
- Maggiori spese	€.	55.091,80
		=====

B-2 RENDICONTO FINANZIARIO GESTIONALE – COMPETENZA

PARTE 1^ ENTRATE

Il totale generale delle entrate del 2009 ammonta a € 2.341.927,67 rispetto ad una previsione assestata di € 2.428.706,19 con una diminuzione di € 86.778,33 e con un saldo positivo di € 266.151,24 rispetto al totale delle uscite pari ad € 2.075.776,43


Ha inciso nel saldo positivo il mantenimento delle quote sociali per una somma quasi uguale all'anno 2008, nonostante la riduzione a € 43.998,15 del contributo statale.

1.1. ENTRATE CORRENTI (Titolo I.)

Le entrate correnti del 2009 ammontano complessivamente ad € 2.327.271,67 (**RETTIFICA € 2.227.271,67**) con una diminuzione di € 86.778,33 rispetto alle previsioni di € 2.414.050,00 (**RETTIFICA € 2.314.050,00**). Rilevato che il contributo ordinario dello Stato (cap. 101010) è stato disposto ed erogato dal Ministero della Difesa nel dicembre 2009 in misura di € 43.998,15, si espongono di seguito alcune considerazioni sull'ammontare degli altri proventi. Il saldo positivo tra entrate ed uscite correnti ammonta ad € 275.601,47 (**RETTIFICA € 175.601,47**).

..... OMISSIS

IL DIRETTORE GENERALE
Amm. Franco CINTORINO



(allegato A al verbale n. 63 del 16
aprile 2010)**LEGA NAVALE ITALIANA**
Presidenza Nazionale**COLLEGIO DEI REVISORI DEI CONTI**ERRATA CORRIGE
RELAZIONE SUL BILANCIO CONSUNTIVO DELL'ANNO 2009

Il giorno 16 del mese di aprile 2009 (**RETTIFICA 2010**) alle ore 9.00, il Collegio dei Revisori dei Conti composto da Marcello Bessone, in rappresentanza del M.E.F. il Dott. Domenico Lupoi ha esaminato il rendiconto dell'Esercizio 2009:

1) SITUAZIONE PATRIMONIALE

Al 31 dicembre 2009 risultava la seguente situazione:

- Attività	Totale	€. 1.707.907,93
		=====
- Passività		€. 632.185,55
- Patrimonio netto		€. 1.075.907,93
	Totale	€. 1.707.907,93
		=====

2) RENDICONTO FINANZIARIO

Il rendiconto è stato compilato in forma abbreviata, come previsto dall'art. 48 del nuovo regolamento di amministrazione (D.P.R. n. 97/2003), non superando la L.N.I. – P.N. due dei tre parametri dimensionali desunti dal rendiconto 2009:

- attivo patrimoniale €. 1.707.907,93 (massimo €. 2.500.000);
- dipendenti in servizio al 31/12/2009 n. 7 (massimo n. 25 unità).

Si rileva, in particolare, che il contributo ordinario dello Stato, erogato a dicembre, è stato pari ad € 43.998,15 a fronte degli €. 71.637,00 concessi per l'anno 2008.

Tale importo ha contribuito per l' 1,90 % al totale dell'entrate correnti.

I dati riepilogativi della gestione finanziaria, messi a confronto con le previsioni definitive, sono esposti di seguito, con particolare riferimento alle entrate e uscite correnti:

<u>ENTRATE</u>	PREVISIONI	ACCERTAMENTI	DIFFERENZE
TITOLO I			
Cat. I [^] - Aliquote	2.168.350,00	2.084.036,55	- 84.313,45

Cat. 3^ - Entrate per trasferimenti dello Stato ed altri Enti (di cui € 42.902,35 per contributo straordinario 5 per mille)	84.400,00	91.100,50	+	6.700,50
Cat. 7^ - Entrate derivanti da cessioni di beni e prestazioni di servizi	30.050,00	22.232,81	-	7.817,19
Cat. 8^ - Redditi e proventi patrim.li	7.750,00	7.424,46	-	325,54
Cat. 9^ - Poste Correttive e compensative	17.500,00	9.595,98	-	7.904,02
Cat. 10^ - Entrate eventuali	6.000,00	12.881,37	+	6.881,37
TOTALE ENTRATE CORR. (Titolo I)	2.314.050,00	2.227.271,67	-	86.778,33

<u>SPESE</u>	PREVISIONI	IMPEGNI	DIFFERENZE
TITOLO I			
Cat. 1^ - Spese per gli Organi dell'Ente	270.500,00	241.134,71	- 29.365,29
Cat. 2^ - Oneri per il personale	460.880,00	413.244,20	- 47.635,80
Cat. 4^ - Spese per acquisto di beni e servizi	193.850,00	177.821,29	- 16.028,71
Cat. 5^ - Spese per prestazioni istituz.li	1.321.000,00	1.196.261,67	- 124.738,33
Cat. 6^ - Trasferimenti passivi	3.000,00	1.782,35	- 1.217,65
Cat. 7^ - Oneri finanziari	7.500,00	3.969,57	- 3.530,43
Cat. 8^ - Oneri tributari	10.000,00	7.641,21	- 2.358,79

Cat. 9 [^] - Restituzione e rimborsi	10.000,00	9.815,20	-	184,80
Cat. 10 [^] - Fondo riserva ed altre spese	<u>13.408,20</u>	-----	-	<u>13.408,20</u>
TOTALE SPESE CORR.	<u>2.290.138,20</u>	<u>2.051.670,20</u>	-	<u>238.468,00</u>

Il totale delle entrate accertate, incluse le partite di giro, ammonta ad €. 2.341.927,86 a fronte di un totale delle spese impegnate, incluse le partite di giro pari ad €. 2.075.776,43, con un saldo POSITIVO di €. 266.151,43.

Per quanto riguarda le uscite, risultano rispettate le previsioni definitive, con un risparmio rispetto alle spese preventivate.

Per quanto riguarda il conto economico, si riassumono come segue le principali risultanze:

3) CONTO ECONOMICO

A) Valore della produzione	€.	2.222.593,33
B) Costi della produzione	€.	<u>2.190.499,00</u>
Differenza	€. +	32.094,33
C) Proventi finanziari	€.	4.678,34
D) Rettifiche di valore di attività finanziarie	€.	
E) Proventi straordinari	€.	<u>113.525,51</u>
Avanzo economico 2008	€.	<u>150.298,18</u>

Quanto al valore della produzione, si evidenzia l'importo di € 2.222.593,33 derivante da quote e contributi associativi dei Soci ordinari e dei giovani partecipanti ai corsi di vela e canottaggio svolti presso i Centri Nautici.

Quanto ai costi della produzione hanno particolare rilevanza le spese istituzionali pari ad €. 1.196.261,67, quelle per servizi €. 157.177,11, per il personale €. 448.184,55, per oneri diversi di gestione per €. 262.560,69. Tra questi ultimi si rilevano €. 241.134,71 per spese per gli Organi dell'Ente.

L'avanzo economico è pari ad €. 150.298,18 di cui l'importo di €. 7.000,00 "vincolato" per il rinnovo del C.C.N.L. del personale ed €. 143.298,18 "disponibile".

4) SITUAZIONE AMMINISTRATIVA

Nel corso dell'anno le riscossioni, pari ad €. 2.329.112,26, ed i pagamenti, pari ad €. 2.142.959,26, hanno comportato un aumento della disponibilità liquida da €. 136.431,81 a €. 293.495,96 (**RETTIFICA € 322.584,81**).

Al 31 dicembre 2009 i residui attivi ammontano ad €. 91.458,68 e sono costituiti per €. 33.209,50 da crediti (quote associative dovute dalle Sezioni, interessi su depositi, canoni, ecc.) già riscossi nel gennaio 2009 e per la differenza di € 50.000,00 per il credito verso la Sezione di Ostia, e € 8.249,18 per altre spese.

I residui passivi, pari ad €. 293.495,96 sono costituiti da:

- debiti verso fornitori per €. 89.872,79;
- debiti verso lo Stato per €. 14.693,23 per IRPEF trattenuta sulle competenze di dicembre 2009 e versata regolarmente nel gennaio 2010;
- debiti verso le Strutture Periferiche per €. 111.760,00 relativi alle sovvenzioni per il potenziamento delle sedi, per l'acquisto di imbarcazioni e per il potenziamento dei Centri Nautici;
- debiti verso gli Istituti di previdenza €. 16.169,73 per i contributi sulle competenze di dicembre versati a gennaio 2009;
- debiti diversi €. 58.226,66 di cui €. 41.385,54 per somme dovute agli Organi dell'Ente e al personale per € 16.841,12.

La situazione amministrativa, per quanto precede, presenta un disavanzo (**RETTIFICA avanzo**) di € 120.547,53.

Riassumendo i principali risultati, il Collegio evidenzia un avanzo finanziario di competenza di € 266.151,43 e un avanzo economico di € 150.298,18, in base al quale il Patrimonio netto si incrementa di complessivi € 1.075.722,38, ed un avanzo di amministrazione di € 120.547,53. Fra le ragioni che hanno concorso a tali risultati, si rileva, in particolare, la riduzione dei contributi erogati alle sedi periferiche; la diminuzione dei costi del personale e il mantenimento dei costi per l'acquisto dei beni e servizi, nonostante l'aumento dei prezzi di mercato di alcuni di essi.

In relazione a quanto precede, il Collegio, esprime parere favorevole all'approvazione del conto Consuntivo in esame.

IL PRESIDENTE DEL COLLEGIO
(Dr. Marcello BESSONE)

