

Doc. XV

n. 242

**RELAZIONE DELLA CORTE DEI CONTI
AL PARLAMENTO**

*sulla gestione finanziaria degli Enti sottoposti a controllo
in applicazione della legge 21 marzo 1958, n. 259*

**ISTITUTO NAZIONALE DELLA PREVIDENZA SOCIALE
(INPS)**

(Esercizio 2009)

Comunicata alla Presidenza il 10 novembre 2010

VOLUME III

PAGINA BIANCA

INDICE**VOLUME I**

| | | |
|--|------|---|
| Determinazione della Corte dei conti n. 84/2010 del 9 novembre 2010 | Pag. | 5 |
| Relazione sul risultato del controllo eseguito sulla gestione finanziaria dell'Istituto nazionale della previdenza sociale (INPS) per l'esercizio 2009 | » | 9 |

DOCUMENTI ALLEGATI*Esercizio 2009:*

| | | |
|--|---|-----|
| Relazione del Collegio sindacale | » | 265 |
| Relazione del Presidente | » | 501 |

VOLUME II

| | | |
|---------------------------|---|---|
| Bilancio consuntivo | » | 5 |
|---------------------------|---|---|

VOLUME III

| | | |
|--|---|---|
| Rendiconti delle gestioni/fondi amministrati dall'Istituto . | » | 5 |
|--|---|---|

VOLUME IV

| | | |
|--|---|---|
| Rendiconti delle gestioni/fondi amministrati dall'Istituto . | » | 5 |
|--|---|---|

PAGINA BIANCA

Istituto Nazionale della Previdenza Sociale

Fondo pensioni lavoratori dipendenti

Rendiconto dell'anno 2009

PAGINA BIANCA

Relazione del Direttore generale

Il bilancio consuntivo dell'anno 2009 del Fondo Pensioni Lavoratori Dipendenti (FPLD), redatto secondo gli schemi del DPR 97/2003, presenta un avanzo economico di esercizio di 1.779 mln.

Il risultato di esercizio ammonta a 4.564 mln e, conseguentemente, il deficit patrimoniale al 31 dicembre 2009, al netto della consistenza dei fondi di riserva, pari a 45.985 mln, risulta essere di 118.843 mln.

Nel prospetto che segue vengono riportate, ai fini di un confronto, le risultanze sintetiche di bilancio relative all'ultimo quinquennio.

RISULTATO DI ESERCIZIO E SITUAZIONE PATRIMONIALE NETTA

(in milioni di euro)

| ANNO | ENTRATE | USCITE | RISULTATO DI ESERCIZIO | SITUAZIONE PATRIMONIALE NETTA |
|------|---------|----------|------------------------------|-------------------------------------|
| 2005 | 91.221 | -93.908 | -2.687 | -122.942 |
| 2006 | 95.600 | -97.736 | -2.136 | -125.078 |
| 2007 | 100.237 | -101.013 | -776 | -125.854 |
| 2008 | 108.272 | -105.825 | 2.447 | -123.407 |
| 2009 | 111.795 | -107.231 | 4.564 | -118.843 |

Il risultato di esercizio e la conseguente situazione patrimoniale del FPLD comprendono le risultanze dei soppressi fondi "Trasporti" (serie di allegati A e B), "Elettrici" (serie di allegati A1 e B1), "Telefonici" (serie di allegati A2 e B2), "INPDAI" (serie di allegati A3 e B3) e del FPLD, al netto delle contabilità separate (serie di allegati A4 e B4).

Nella tabella riepilogativa che segue sono evidenziati i dati relativi alla situazione patrimoniale netta all'inizio dell'anno, il movimento economico e la situazione patrimoniale netta al 31 dicembre 2009.

(in milioni di euro)

| | Situazione patrimoniale al 1° gennaio | Movimento economico dell'anno | Situazione patrimoniale al 31 dicembre |
|------------------|---------------------------------------|-------------------------------|--|
| FPLD | -85.572 | 10.369 | -75.203 |
| Ex f. Trasporti | -12.527 | -1.053 | -13.580 |
| Ex f. Elettrici | -16.442 | -1.893 | -18.335 |
| Ex f. Telefonici | 697 | -711 | -14 |
| Ex f. INPDAI | -9.563 | -2.148 | -11.711 |
| Totale | -123.407 | 4.564 | -118.843 |

Si procede ora al commento delle principali poste di bilancio seguendo le sintesi delle tabelle seguenti.

La prima contiene i dati aggregati del FPLD e delle contabilità separate, nella seconda, invece, vengono evidenziate le singole contabilità.

Le tabelle offrono la rappresentazione dei valori "economici" accertati per il 2009, raffrontati con i corrispondenti dati del consuntivo 2008, e della situazione patrimoniale netta risultante all'inizio e alla fine degli anni 2008 e 2009.

BILANCIO CONSUNTIVO DELL'ANNO 2009
SINTESI DELLA SITUAZIONE ECONOMICA E PATRIMONIALE
(In milioni di euro)

| | ANNO 2009 CONSUNTIVO | ANNO 2008 CONSUNTIVO | VARIAZIONI |
|--|-------------------------|-------------------------|---------------|
| AVANZO / DISAVANZO PATRIMONIALE NETTO ALL'INIZIO DELL'ESERCIZIO: | | | |
| Riserve legali | 43.200 | 40.362 | 2.838 |
| Disavanzo | -166.607 | -166.216 | -391 |
| TOTALE | -123.407 | -125.854 | 2.447 |
| VALORI DELLA PRODUZIONE: | | | |
| PROVENTI E CORRISPETTIVI PER LA PRODUZIONE DELLE PRESTAZIONI E/O SERVIZI | | | |
| Aliquote contributive a carico dei datori di lavoro e/o degli iscritti | 90.428 | 94.029 | -3.601 |
| Quote di partecipazione degli iscritti all'onere di specifiche gestioni | 487 | 584 | -97 |
| Poste correttive e compensative di entrate correnti - Rimborsio di contributi | -98 | -111 | 13 |
| <i>Totale proventi e corrispettivi per la produzione delle prestazioni e/o servizi</i> | <i>90.817</i> | <i>94.502</i> | <i>-3.685</i> |
| ALTRI RICAVI E PROVENTI | | | |
| Trasferimenti dalle Regioni | 2 | 3 | -1 |
| Trasferimenti da parte di altri Enti | 464 | 452 | 12 |
| Trasferimenti dalla G.I.A.S. | 8.564 | 7.694 | 870 |
| Trasferimenti da altre gestioni dell'I.N.P.S. | 6.618 | 3.764 | 2.854 |
| Entrate non classificabili in altre voci | 311 | 329 | -18 |
| <i>Totale altri ricavi e proventi</i> | <i>15.959</i> | <i>12.242</i> | <i>3.717</i> |
| TOTALE VALORE DELLA PRODUZIONE (A) | 106.776 | 106.744 | 32 |
| COSTI DELLA PRODUZIONE | | | |
| PRESTAZIONI ISTITUZIONALI | | | |
| SPESE IMPEGNATE DELL'ESERCIZIO | | | |
| Spese per prestazioni | -102.300 | -99.007 | -3.293 |
| Poste correttive e compensative di spese correnti | 1.110 | 1.022 | 88 |
| <i>Totale prestazioni istituzionali</i> | <i>-101.190</i> | <i>-97.985</i> | <i>-3.205</i> |
| AMMORTAMENTI E SVALUTAZIONI | | | |
| Svalutazione crediti contributivi | -1.029 | -2.870 | 1.841 |
| Svalutazione crediti prestazioni da recuperare | -113 | -180 | 67 |
| <i>Totale svalutazioni e deprezzamenti</i> | <i>-1.142</i> | <i>-3.050</i> | <i>1.908</i> |
| ACCANTONAMENTO AI FONDI PER ONERI | | | |
| Prelievo dai fondi | 243 | 242 | 1 |
| Assegnazione ai fondi | -21 | -7 | -14 |
| <i>Totale accantonamenti ai fondi per oneri</i> | <i>222</i> | <i>235</i> | <i>-13</i> |
| ONERI DIVERSI DI GESTIONE | | | |
| Trasferimenti passivi | -1.702 | -1.313 | -389 |
| Spese di amministrazione | -1.431 | -1.452 | 21 |
| Uscite non classificabili in altre voci | -18 | -21 | 3 |
| Valori di copertura periodi assicurativi | -169 | -191 | 22 |
| Concorso agli oneri della gestione minori | -13 | -14 | 1 |
| Onere per il trasf.to allo Stato delle economie per la riduzione spese di amm. | -22 | | -22 |
| <i>Totale oneri diversi di gestione</i> | <i>-3.355</i> | <i>-2.991</i> | <i>-364</i> |
| TOTALE COSTI DELLA PRODUZIONE (B) | -105.465 | -103.791 | -1.674 |
| DIFFERENZA TRA VALORE E COSTI DELLA PRODUZIONE (A + B) | 1.311 | 2.953 | -1.642 |
| PROVENTI E ONERI FINANZIARI | | | |
| Interessi attivi | 32 | 82 | -50 |
| Canone d'uso | 1 | 2 | -1 |
| Interessi passivi | -23 | -28 | 5 |
| Onere per cessione crediti contributivi | -129 | -78 | -51 |
| Perdita/Utile della gestione immobiliare | -14 | 0 | -14 |
| TOTALE PROVENTI E ONERI FINANZIARI (C) | -133 | -22 | -111 |
| RETTIFICHE DI VALORE DI ATTIVITA' FINANZIARIE | | | |
| Rifusione alla gestione per la produz. servizi onere svalutaz. crediti erario | -7 | 0 | -7 |
| TOTALE RETTIFICHE DI VALORE DI ATTIVITA' FINANZIARIE (D) | -7 | 0 | -7 |
| PROVENTI E ONERI STRAORDINARI | | | |
| Proventi straordinari | 1.161 | 0 | 1.161 |
| Oneri straordinari | -16 | | -16 |
| Residui insussistenti per rate di pensione | 2.374 | 69 | 2.305 |
| Sopravvenienze passive e insussistenze dell'attivo | -66 | -483 | 417 |
| TOTALE PROVENTI E ONERI STRAORDINARI (E) | 3.453 | -414 | 3.867 |
| RISULTATO D'ESERCIZIO PRIMA DELLE IMPOSTE (A + B + C + D + E) | 4.624 | 2.517 | 2.107 |
| IMPOSTE DELL'ESERCIZIO | -60 | -70 | 10 |
| RISULTATO D'ESERCIZIO: | | | |
| Assegnazione alle riserve legali | 2.785 | 2.838 | -53 |
| Avanzo/disavanzo economico | 1.779 | -391 | 2.170 |
| TOTALE | 4.564 | 2.447 | 2.117 |
| AVANZO / DISAVANZO PATRIMONIALE NETTO ALLA FINE DELL'ESERCIZIO: | | | |
| Riserve legali | 45.985 | 43.200 | 2.785 |
| Disavanzo | -164.828 | -166.607 | 1.779 |
| TOTALE | -118.843 | -123.407 | 4.564 |

BILANCIO CONSUNTIVO DELL'ANNO 2009
SINTESI DELLA SITUAZIONE ECONOMICA E PATRIMONIALE
(In milioni di euro)

| | FPLD | ex Fondo Trasporti | ex Fondo Elettrici | ex Fondo Telefonici | ex Fondo INPDAl | ANNO 2009 | ANNO 2008 | VARIAZIONI |
|--|----------------|-----------------------|-----------------------|------------------------|--------------------|-----------------|-----------------|---------------|
| AVANZO / DISAVANZO PATRIMONIALE NETTO ALL'INIZIO DELL'ESERCIZIO: | | | | | | | | |
| Riserve legali | 36.203 | 1.329 | 2.389 | 3.279 | 0 | 43.200 | 40.362 | 2.838 |
| Disavanzo | -121.775 | -13.856 | -18.831 | -2.582 | -9.563 | -166.607 | -166.216 | -391 |
| TOTALE | -85.572 | -12.527 | -16.442 | 697 | -9.563 | -123.407 | -125.854 | 2.447 |
| VALORI DELLA PRODUZIONE | | | | | | | | |
| PROVENTI E CORRISPETTIVI PER LA PRODUZIONE DELLE PRESTAZIONI E/O SERVIZI | | | | | | | | |
| Aliquote contributive a carico dei datori di lavoro e/o degli iscritti | 85.839 | 1.077 | 579 | 754 | 2.179 | 90.428 | 94.029 | -3.601 |
| Quote di partecipazione degli iscritti all'onere di specifiche gestioni | 422 | 15 | 29 | 4 | 17 | 487 | 584 | -97 |
| Poste correttive e compensative di entrate correnti - Rimborso di contributi | -91 | -1 | -1 | -4 | -1 | -98 | -111 | 13 |
| Totale proventi e corrispettivi per la produzione delle prestazioni e/o servizi | 86.170 | 1.091 | 607 | 754 | 2.195 | 90.817 | 94.502 | -3.685 |
| ALTRI RICAVI E PROVENTI | | | | | | | | |
| Trasferimenti dalle Regioni | 2 | 0 | 0 | 0 | 0 | 2 | 3 | -1 |
| Trasferimenti da parte di altri Enti | 464 | | | 0 | | 464 | 452 | 12 |
| Trasferimenti dalla G.I.A.S. | 8.427 | 128 | 4 | 4 | 1 | 8.564 | 7.694 | 870 |
| Trasferimenti da altre gestioni dell'I.N.P.S. | 6.601 | 4 | 2 | 6 | 5 | 6.618 | 3.764 | 2.854 |
| Entrate non classificabili in altre voci | 269 | 1 | 4 | 35 | 2 | 311 | 329 | -18 |
| Totale altri ricavi e proventi | 15.763 | 133 | 10 | 45 | 8 | 15.959 | 12.242 | 3.717 |
| TOTALE VALORE DELLA PRODUZIONE (A) | 101.933 | 1.224 | 617 | 799 | 2.203 | 106.776 | 106.744 | 32 |
| PRESTAZIONI ISTITUZIONALI | | | | | | | | |
| SPESA IMPEGNATE DELL'ESERCIZIO | | | | | | | | |
| Spese per prestazioni | -90.501 | -2.294 | -2.399 | -1.753 | -5.353 | -102.300 | -99.007 | -3.293 |
| Poste correttive e compensative di spese correnti | 1.024 | 17 | 17 | 10 | 42 | 1.110 | 1.022 | 88 |
| Totale prestazioni istituzionali | -89.477 | -2.277 | -2.382 | -1.743 | -5.311 | -101.190 | -97.985 | -3.205 |
| AMMORTAMENTI E SVALUTAZIONI | | | | | | | | |
| Svalutazione crediti contributivi | -1.012 | -8 | -6 | 0 | -3 | -1.029 | -2.870 | 1.841 |
| Svalutazione crediti prestazioni da recuperare | -109 | -2 | -2 | 0 | 0 | -113 | -180 | 67 |
| Totale svalutazioni e deprezzamenti | -1.121 | -10 | -8 | 0 | -3 | -1.142 | -3.050 | 1.908 |
| ACCANTONAMENTO AI FONDI PER ONERI | | | | | | | | |
| Prelievo dai fondi | 1 | | | 242 | | 243 | 242 | 1 |
| Assegnazione ai fondi | | | | -21 | | -21 | -7 | -14 |
| Totale accantonamenti ai fondi per oneri | 1 | 0 | 0 | 221 | 0 | 222 | 235 | -13 |
| ONERI DIVERSI DI GESTIONE | | | | | | | | |
| Trasferimenti passivi | -1.662 | -5 | -3 | -21 | -11 | -1.702 | -1.313 | -389 |
| Spese di amministrazione | -1.370 | -12 | -12 | -8 | -29 | -1.431 | -1.452 | 21 |
| Uscite non classificabili in altre voci | -16 | | | | -2 | -18 | -21 | 3 |
| Valori di copertura periodi assicurativi | -49 | -2 | -118 | | | -169 | -191 | 22 |
| Concorso agli oneri della gestione minori | -13 | | | | | -13 | -14 | 1 |
| Onere per il trasf.to allo Stato delle economie per la riduzione spese di amm. | -22 | | | | | -22 | | -22 |
| Totale oneri diversi di gestione | -3.132 | -19 | -133 | -29 | -42 | -3.355 | -2.991 | -364 |
| TOTALE COSTI DELLA PRODUZIONE (B) | -93.729 | -2.306 | -2.523 | -1.551 | -5.356 | -105.465 | -103.791 | -1.674 |
| DIFFERENZA TRA VALORE E COSTI DELLA PRODUZIONE (A + B) | 8.204 | -1.082 | -1.906 | -752 | -3.153 | 1.311 | 2.953 | -1.642 |
| VALORI DELLA GESTIONE FINANZIARIA | | | | | | | | |
| Interessi attivi | 9 | 1 | | | 22 | 32 | 82 | -50 |
| Canone d'uso | 1 | | | | | 1 | 2 | -1 |
| Interessi passivi | -21 | -2 | | | | -23 | -28 | 5 |
| Onere per cessione crediti contributivi | -127 | | -1 | | -1 | -129 | -78 | -51 |
| Perdita/Utile della gestione immobiliare | | | | | -14 | -14 | 0 | -14 |
| TOTALE PROVENTI E ONERI FINANZIARI (C) | -138 | -1 | -1 | 0 | 7 | -133 | -22 | -111 |
| OTTIMICHE DI VALORE DI ATTIVITA' FINANZIARIE | | | | | | | | |
| Rifusione alla gestione per la produz. servizi onere svalutaz. crediti erario | -7 | | 0 | 0 | 0 | -7 | 0 | -7 |
| TOTALE RETTIFICHE DI VALORE DI ATTIVITA' FINANZIARIE (D) | -7 | 0 | 0 | 0 | 0 | -7 | 0 | -7 |
| PROVENTI E ONERI STRAORDINARI | | | | | | | | |
| Proventi straordinari | 4 | 9 | 2 | 36 | 1.110 | 1.161 | 0 | 1.161 |
| Oneri straordinari | 0 | | | | -16 | -16 | | -16 |
| Residui insussistenti per rate di pensione | 2.329 | 22 | 12 | 5 | 6 | 2.374 | 69 | 2.305 |
| Sopravvenienze passive e insussistenze dell'attivo | 22 | | 0 | 0 | -88 | -66 | -483 | 417 |
| TOTALE PROVENTI E ONERI STRAORDINARI (E) | 2.355 | 31 | 14 | 41 | 1.012 | 3.453 | -414 | 3.867 |
| RISULTATO D'ESERCIZIO PRIMA DELLE IMPOSTE (A + B + C + D + E) | 10.414 | -1.052 | -1.893 | -711 | -2.134 | 4.624 | 2.517 | 2.107 |
| IMPOSTE DELL'ESERCIZIO | -45 | -1 | | | -14 | -60 | -70 | 10 |
| RISULTATO D'ESERCIZIO: | | | | | | | | |
| Assegnazione alle riserve legali | 2.556 | 54 | 48 | 127 | 0 | 2.785 | 2.838 | -53 |
| Avanzo/disavanzo economico | 7.813 | -1.107 | -1.941 | -838 | -2.148 | 1.779 | -391 | 2.170 |
| TOTALE | 10.369 | -1.053 | -1.893 | -711 | -2.148 | 4.564 | 2.447 | 2.117 |
| AVANZO / DISAVANZO PATRIMONIALE NETTO ALLA FINE DELL'ESERCIZIO: | | | | | | | | |
| Riserve legali | 38.759 | 1.383 | 2.437 | 3.406 | 0 | 45.985 | 43.200 | 2.785 |
| Disavanzo | -113.962 | -14.963 | -20.772 | -3.420 | -11.711 | -164.828 | -166.607 | 1.779 |
| TOTALE | -75.203 | -13.580 | -18.335 | -14 | -11.711 | -118.843 | -123.407 | 4.564 |

VALORE DELLA PRODUZIONE**106.776 mln****- Proventi e corrispettivi per la produzione delle prestazioni e/o servizi**

Nell'ambito di tale posta si evidenziano le entrate contributive a carico dei datori di lavoro e degli iscritti che per l'anno 2009 ammontano a 90.428 mln con un decremento di 3.601 mln rispetto a quanto rilevato nell'anno precedente.

L'importo iscritto in bilancio comprende il gettito del FPLD, al netto delle contabilità separate (85.839 mln), quello dell'ex fondo "Trasporti" (1.077 mln) e dei soppressi fondi "Elettrici" (579 mln), "Telefonici" (754 mln) e INPDAI (2.179 mln).

Il decremento è il risultato di una forte diminuzione dei contributi del FPLD al netto delle contabilità separate (- 3.347 mln) oltreché degli ex fondi "Trasporti" (- 3 mln), "Elettrici" (- 109 mln) e INPDAI (- 149 mln) e di un leggero incremento dell'ex fondo "Telefonici" (+ 7 mln).

Nel flusso contributivo dell'ex fondo Telefonici sono compresi anche i valori per la costituzione delle posizioni assicurative di cui all'art. 5 della legge 58/92, il cui ammontare, per l'anno 2009, è pari a 21 mln.

Nell'anno 2009 il numero degli iscritti al fondo è diminuito da 12.845.766 a 12.675.300 (- 170.466).

Il predetto gettito tiene conto di tutte le denunce relative al periodo contributivo 2009, ivi comprese quelle del mese di dicembre il cui movimento finanziario si manifesterà nell'esercizio successivo, e risente degli effetti derivanti dalle agevolazioni previste per alcune categorie di lavoratori che hanno determinato una minore contribuzione per 6.208 mln.

La mancata contribuzione risulta tuttavia compensata da entrate, di pari importo, registrate fra i trasferimenti dalla Gestione degli interventi assistenziali e di sostegno alle gestioni previdenziali (GIAS) ed evidenziate nell'allegato 12.

Di seguito, viene fornita l'analisi dei contributi, relativi agli ultimi due anni, disaggregati per procedura di riscossione e/o categoria di provenienza.

| (in milioni di euro) | | |
|--|--------|--------|
| PROCEDURA DI RISCOSSIONE | 2009 | 2008 |
| Procedura DM | 88.216 | 91.915 |
| Procedura per i lavoratori agricoli dipendenti | 1.121 | 1.154 |
| Procedura per i lavoratori domestici | 652 | 525 |
| Procedura per i pescatori e altre | 439 | 435 |
| TOTALE | 90.428 | 94.029 |

Le quote di partecipazione degli iscritti sono state pari a 487 mln.

Sono analizzate nell'allegato 8 ed attengono, principalmente, a:

- contributi relativi alla prosecuzione volontaria (176 mln);
- riserve, valori capitali e di riscatto e ricongiunzioni (195 mln);
- proventi per divieto di cumulo tra pensioni e retribuzioni (116 mln).

Le poste correttive e compensative di entrate correnti sono state rilevate in complessivi 98 mln e riguardano, principalmente, i rimborsi di contributi effettuati nell'anno in esame (all. 9).

- Altri ricavi e proventi

Comprendono le entrate non classificabili in altre voci (all. 11), valutate complessivamente in 311 mln, che riguardano principalmente:

- le somme aggiuntive per sanzioni civili e altri oneri accessori (211 mln);
- la quota interessi delle rate scadute nel 2009 per il versamento dilazionato (15 annualità costanti posticipate) degli oneri relativi alle riserve matematiche di cui all'art.5 della legge 58/92 (35 mln)
- le entrate varie (50 mln).

Nella posta in esame sono altresì compresi:

- i trasferimenti da parte delle Regioni per contributi volontari in favore dei lavoratori del settore solfifero siciliano (2 mln);
- i trasferimenti da parte di altri Enti (all. 10), per complessivi 464 mln, attengono al contributo di solidarietà di cui all'art. 25 della legge 41/86 (11 mln) e ai contributi, valori capitali, riserve e relativi interessi accertati nei confronti di altri Enti (453 mln).
- i trasferimenti dalla GIAS iscritti per 8.564 mln che riguardano:

- per 5.663 mln la copertura del mancato gettito contributivo a seguito di esoneri e riduzioni di aliquote in favore di categorie e settori produttivi.
 - per 2.283 mln la copertura figurativa di periodi indennizzati di trattamento speciale di disoccupazione, di trattamento di integrazione salariale straordinaria, di trattamento di mobilità (all. 12/a);
 - per 545 mln altre coperture assicurative fiscalizzate e coperture di minori entrate (all. 12/b);
 - per 70 mln la copertura di oneri derivanti dall'applicazione delle norme in materia di cumulo delle pensioni con redditi da lavoro, previste per le pensioni di vecchiaia dagli artt. 77, L. 448/98 e 72, L. 388/2000 (all. 12/c);
 - per 2 mln la copertura della maggiore anzianità assicurativa riconosciuta per i pensionamenti anticipati ai lavoratori dell'editoria;
- i trasferimenti da altre Gestioni dell'INPS sono stati rilevati in 6.618 mln, con un incremento di 2.854 mln rispetto al consuntivo precedente, e riguardano per 6.226 mln i contributi provenienti dalla Gestione delle prestazioni temporanee ai lavoratori dipendenti per coperture figurative (all. 12/d). In particolare, i trasferimenti per la copertura figurativa di periodi indennizzati di trattamento ordinario di disoccupazione sono pari a 4.984 mln, mentre i trasferimenti a copertura del trattamento ordinario di integrazione salariale sono stati rilevati in 1.242 mln.
- I restanti trasferimenti, provenienti da altre gestioni dell'INPS, sono: il contributo di solidarietà previsto dalla legge 41/86 (1 mln), i contributi per coperture figurative di periodi di disoccupazione dei lavoratori frontalieri (11 mln), altri importi residui per valori di copertura di periodi assicurativi (380 mln).

COSTO DELLA PRODUZIONE**- 105.465 mln****- Costi per l'acquisto di materie prime, sussidiarie, consumo e merci**

Nell'ambito di tale voce si evidenziano le spese per prestazioni istituzionali, rilevate in complessivi 102.300 mln (99.007 mln nel 2008), quasi interamente riferite al pagamento delle rate di pensione.

Tale importo risulta comunque inferiore a quello relativo ai pagamenti disposti, in quanto ai sensi dell'art. 37 della legge 88/89, gli oneri pensionistici ritenuti non previdenziali vengono posti a carico della GIAS.

L'ammontare complessivo di questi ultimi per l'anno 2009 è stato di 23.912 mln. Tra gli altri si segnalano: l'onere relativo alle pensioni di invalidità, liquidate ante legge 222/84 (3.508 mln) e quello relativo alla quota parte di ciascuna mensilità di pensione erogata, di cui all'art. 37, comma 3, lettera c) della legge 88/89 (13.907 mln). Per quest'ultimo onere, la Conferenza dei servizi del 17 febbraio 2010 ha stabilito, in via definitiva, per l'anno 2009 le percentuali di riparto dei trasferimenti statali nella misura dell'81,90% a favore del FPLD e del 18,10% a favore della Gestione dei coltivatori diretti, coloni e mezzadri.

Le spese per prestazioni risultano analizzate, per tipo di intervento, nell'ambito dell'allegato 13.

Anche nel 2009 si è rilevata una diminuzione del numero complessivo dei trattamenti pensionistici in pagamento a fine anno (-13.325) e un incremento del valore medio delle pensioni in essere (+357 euro). L'adeguamento a titolo di perequazione automatica per l'anno 2009 è stato fissato, in via definitiva, nella misura del 3,2% dal decreto 19 novembre 2009 del Ministero dell'economia e delle finanze ed applicato per fasce di reddito così come previsto dall'art. 69, commi 1 e 2 della legge 388/2000.

Per una valutazione del grado di copertura del gettito contributivo rispetto all'onere per prestazioni, nella tabella che segue si riportano i dati concernenti il numero degli iscritti, il numero delle pensioni in pagamento, il gettito contributivo e l'onere per prestazioni, con i relativi rapporti degli ultimi anni.

**Numero degli iscritti e delle pensioni in essere alla fine dell'anno e
ammontare dei contributi e delle prestazioni previdenziali**

| Anno | Iscritti | Pensioni | Contributi (*) | Prestazioni (**) | Rapporto Iscritti Pensioni | Rapporto Contributi Prestazioni |
|------|------------|------------|-------------------|---------------------|----------------------------------|---------------------------------------|
| 2004 | 12.289.100 | 10.217.995 | 77.067 | 87.402 | 1,20 | 0,88 |
| 2005 | 12.386.465 | 10.105.223 | 78.297 | 90.245 | 1,23 | 0,87 |
| 2006 | 12.559.700 | 10.086.859 | 81.137 | 92.279 | 1,25 | 0,88 |
| 2007 | 12.718.950 | 10.031.021 | 87.714 | 95.439 | 1,27 | 0,92 |
| 2008 | 12.845.766 | 9.955.110 | 94.613 | 99.007 | 1,29 | 0,96 |
| 2009 | 12.675.300 | 9.841.785 | 90.915 | 102.291 | 1,29 | 0,89 |

*) Comprensivi delle quote di partecipazione degli iscritti;

***) I dati sono esposti al netto degli oneri di cui all'art. 37 della legge 88/89, in base al quale sono stati attribuiti alla Gestione degli interventi assistenziali e di sostegno alle gestioni previdenziali gli oneri pensionistici ritenuti assistenziali (20.742 mln per il 2004, 20.966 mln per il 2005, 22.147 per il 2006, 22.753 mln per il 2007, 23.312 mln per il 2008 e 23.912 mln per il 2009);

**Numero degli iscritti e delle pensioni in essere alla fine dell'anno nelle
contabilità separate (anni 2008 e 2009)**

| | Anno 2009 | | Anno 2008 | |
|---------------------|------------|-----------|------------|-----------|
| | Iscritti | Pensioni | Iscritti | Pensioni |
| FPLD | 12.430.000 | 9.437.093 | 12.590.000 | 9.550.235 |
| Ex fondo Trasporti | 106.300 | 114.400 | 105.966 | 116.176 |
| Ex fondo Elettrici | 38.500 | 100.610 | 41.900 | 101.756 |
| Ex fondo Telefonici | 57.000 | 70.085 | 60.100 | 69.769 |
| Ex INPDAI | 43.500 | 119.597 | 47.800 | 117.174 |
| TOTALE | 12.675.300 | 9.841.785 | 12.845.766 | 9.955.110 |

Nei prospetti delle pagine seguenti sono riportati i dati relativi alle pensioni liquidate negli anni 2008 e 2009 nonché quelli relativi alle pensioni esistenti alla fine degli anni stessi.

**NUMERO E IMPORTO MEDIO DELLE PENSIONI LIQUIDATE
NEGLI ANNI 2008 E 2009 DEL FPLD NEL COMPLESSO
(in unità di euro)**

| CATEGORIA | NUMERO | IMPORTO ANNUO (1) | IMPORTO MEDIO |
|-----------------------|----------------|----------------------|---------------|
| 2008 (vecchiaia..... | 241.355 | 3.913.006.391 | 16.213 |
| (invalidità..... | 37.687 | 331.054.455 | 8.784 |
| (superstiti..... | 137.005 | 997.500.417 | 7.281 |
| Totale..... | 416.047 | 5.241.561.263 | 12.598 |
| 2009 (vecchiaia..... | 170.669 | 2.575.656.072 | 15.092 |
| (invalidità..... | 35.814 | 329.592.297 | 9.203 |
| (superstiti..... | 137.969 | 1.053.093.019 | 7.633 |
| Totale..... | 344.452 | 3.958.341.388 | 11.492 |

(1) Comprende gli oneri a carico della Gestione degli interventi assistenziali e di sostegno alle gestioni previdenziali, di cui all'art. 37 della legge 88/89.

**NUMERO E IMPORTO MEDIO DELLE PENSIONI ESISTENTI
ALLA FINE DEGLI ANNI 2008 E 2009 DEL FPLD NEL COMPLESSO
(in unità di euro)**

| CATEGORIA | NUMERO | IMPORTO ANNUO (1) | IMPORTO MEDIO |
|-----------------------|------------------|------------------------|---------------|
| 2008 (vecchiaia..... | 5.959.185 | 81.644.000.267 | 13.701 |
| (invalidità..... | 1.156.609 | 9.006.504.588 | 7.787 |
| (superstiti..... | 2.839.316 | 20.498.802.844 | 7.220 |
| Totale..... | 9.955.110 | 111.149.307.699 | 11.165 |
| 2009 (vecchiaia..... | 5.930.861 | 84.612.740.061 | 14.267 |
| (invalidità..... | 1.093.708 | 8.800.310.501 | 8.046 |
| (superstiti..... | 2.817.216 | 21.071.528.958 | 7.480 |
| Totale..... | 9.841.785 | 114.484.579.520 | 11.633 |

(1) Comprende gli oneri a carico della Gestione degli interventi assistenziali e di sostegno alle gestioni previdenziali, di cui all'art. 37 della legge 88/89.

**NUMERO E IMPORTO MEDIO DELLE PENSIONI LIQUIDATE
NEGLI ANNI 2008 E 2009 DELL'EX FONDO TRASPORTI
(in unità di euro)**

| CATEGORIA | NUMERO | IMPORTO ANNUO (1) | IMPORTO MEDIO |
|-----------------------|--------------|-------------------|---------------|
| 2008 (vecchiaia..... | 1.610 | 42.630.743 | 26.479 |
| (invalidità..... | 468 | 8.499.149 | 18.161 |
| (superstiti..... | 1.992 | 25.427.373 | 12.765 |
| Totale..... | 4.070 | 76.557.265 | 18.810 |
| 2009 (vecchiaia..... | 927 | 24.291.264 | 26.204 |
| (invalidità..... | 426 | 7.932.541 | 18.621 |
| (superstiti..... | 1.986 | 26.306.480 | 13.246 |
| Totale..... | 3.339 | 58.530.285 | 17.529 |

(1) Comprende gli oneri a carico della Gestione degli interventi assistenziali e di sostegno alle gestioni previdenziali, di cui all'art. 37 della legge 88/89.

**NUMERO E IMPORTO MEDIO DELLE PENSIONI ESISTENTI
ALLA FINE DEGLI ANNI 2008 E 2009 DELL'EX FONDO TRASPORTI
(in unità di euro)**

| CATEGORIA | NUMERO | IMPORTO ANNUO (1) | IMPORTO MEDIO |
|-----------------------|----------------|----------------------|---------------|
| 2008 (vecchiaia..... | 63.882 | 1.552.014.319 | 24.295 |
| (invalidità..... | 10.255 | 195.975.908 | 19.110 |
| (superstiti..... | 42.039 | 507.257.207 | 12.066 |
| Totale..... | 116.176 | 2.255.247.434 | 19.412 |
| 2009 (vecchiaia..... | 62.536 | 1.579.791.115 | 25.262 |
| (invalidità..... | 10.028 | 199.312.875 | 19.876 |
| (superstiti..... | 41.836 | 525.410.208 | 12.559 |
| Totale..... | 114.400 | 2.304.514.198 | 20.144 |

(1) Comprende gli oneri a carico della Gestione degli interventi assistenziali e di sostegno alle gestioni previdenziali, di cui all'art. 37 della legge 88/89.

**NUMERO E IMPORTO MEDIO DELLE PENSIONI LIQUIDATE
NEGLI ANNI 2008 E 2009 DELL'EX FONDO ELETTRICI
(in unità di euro)**

| CATEGORIA | NUMERO | IMPORTO ANNUO (1) | IMPORTO MEDIO |
|-------------------------|--------------|-------------------|---------------|
| 2008 (vecchiaia.....) | 1.648 | 46.376.991 | 28.141 |
| (invalidità.....) | 181 | 3.211.918 | 17.745 |
| (superstiti.....) | 1.418 | 20.001.181 | 14.105 |
| Totale..... | 3.247 | 69.590.090 | 21.432 |
| 2009 (vecchiaia.....) | 647 | 18.549.646 | 28.670 |
| (invalidità.....) | 140 | 2.442.337 | 17.445 |
| (superstiti.....) | 1.427 | 20.825.166 | 14.594 |
| Totale..... | 2.214 | 41.817.149 | 18.888 |

(1) Comprende gli oneri a carico della Gestione degli interventi assistenziali e di sostegno alle gestioni previdenziali, di cui all'art. 37 della legge 88/89.

**NUMERO E IMPORTO MEDIO DELLE PENSIONI ESISTENTI
ALLA FINE DEGLI ANNI 2008 E 2009 DELL'EX FONDO ELETTRICI
(in unità di euro)**

| CATEGORIA | NUMERO | IMPORTO ANNUO (1) | IMPORTO MEDIO |
|-------------------------|----------------|----------------------|---------------|
| 2008 (vecchiaia.....) | 70.666 | 1.949.959.618 | 27.594 |
| (invalidità.....) | 2.303 | 46.289.458 | 20.100 |
| (superstiti.....) | 28.787 | 392.935.152 | 13.650 |
| Totale..... | 101.756 | 2.389.184.228 | 23.480 |
| 2009 (vecchiaia.....) | 69.364 | 1.980.551.575 | 28.553 |
| (invalidità.....) | 2.259 | 47.241.376 | 20.913 |
| (superstiti.....) | 28.987 | 409.698.641 | 14.134 |
| Totale..... | 100.610 | 2.437.491.592 | 24.227 |

(1) Comprende gli oneri a carico della Gestione degli interventi assistenziali e di sostegno alle gestioni previdenziali, di cui all'art. 37 della legge 88/89.

**NUMERO E IMPORTO MEDIO DELLE PENSIONI LIQUIDATE
NEGLI ANNI 2008 E 2009 DELL'EX FONDO TELEFONICI
(in unità di euro)**

| CATEGORIA | NUMERO | IMPORTO ANNUO (1) | IMPORTO MEDIO |
|-----------------------|--------------|-------------------|---------------|
| 2008 (vecchiaia..... | 2.557 | 66.273.923 | 25.919 |
| (invalidità..... | 163 | 2.730.769 | 16.753 |
| (superstiti..... | 746 | 10.523.318 | 14.106 |
| Totale..... | 3.466 | 79.528.010 | 22.945 |
| 2009 (vecchiaia..... | 1.201 | 31.487.478 | 26.218 |
| (invalidità..... | 130 | 2.188.983 | 16.838 |
| (superstiti..... | 704 | 10.383.287 | 14.749 |
| Totale..... | 2.035 | 44.059.748 | 21.651 |

(1) Comprende gli oneri a carico della Gestione degli interventi assistenziali e di sostegno alle gestioni previdenziali, di cui all'art. 37 della legge 88/89.

**NUMERO E IMPORTO MEDIO DELLE PENSIONI ESISTENTI
ALLA FINE DEGLI ANNI 2008 E 2009 DELL'EX FONDO TELEFONICI
(in unità di euro)**

| CATEGORIA | NUMERO | IMPORTO ANNUO (1) | IMPORTO MEDIO |
|-----------------------|---------------|----------------------|---------------|
| 2008 (vecchiaia..... | 56.543 | 1.519.784.754 | 26.878 |
| (invalidità..... | 2.310 | 40.024.357 | 17.327 |
| (superstiti..... | 10.916 | 143.584.790 | 13.154 |
| Totale..... | 69.769 | 1.703.393.901 | 24.415 |
| 2009 (vecchiaia..... | 56.651 | 1.575.897.597 | 27.818 |
| (invalidità..... | 2.209 | 39.557.551 | 17.907 |
| (superstiti..... | 11.225 | 153.711.545 | 13.694 |
| Totale..... | 70.085 | 1.769.166.693 | 25.243 |

(1) Comprende gli oneri a carico della Gestione degli interventi assistenziali e di sostegno alle gestioni previdenziali, di cui all'art. 37 della legge 88/89.

**NUMERO E IMPORTO MEDIO DELLE PENSIONI LIQUIDATE
NEGLI ANNI 2008 E 2009 DELL'EX INPDAI
(in unità di euro)**

| CATEGORIA | NUMERO | IMPORTO ANNUO (1) | IMPORTO MEDIO |
|-------------------------|--------|-------------------|---------------|
| 2008 (vecchiaia.....) | 6.348 | 344.195.814 | 54.221 |
| (invalidità.....) | 113 | 3.477.224 | 30.772 |
| (superstiti.....) | 1.628 | 42.115.427 | 25.869 |
| Totale..... | 8.089 | 389.788.465 | 48.187 |
| 2009 (vecchiaia.....) | 4.066 | 219.872.115 | 54.076 |
| (invalidità.....) | 143 | 4.630.227 | 32.379 |
| (superstiti.....) | 1.622 | 43.372.194 | 26.740 |
| Totale..... | 5.831 | 267.874.536 | 45.940 |

(1) Comprende gli oneri a carico della Gestione degli interventi assistenziali e di sostegno alle gestioni previdenziali, di cui all'art. 37 della legge 88/89.

**NUMERO E IMPORTO MEDIO DELLE PENSIONI ESISTENTI
ALLA FINE DEGLI ANNI 2008 E 2009 DELL'EX INPDAI
(in unità di euro)**

| CATEGORIA | NUMERO | IMPORTO ANNUO (1) | IMPORTO MEDIO |
|-------------------------|---------|-------------------|---------------|
| 2008 (vecchiaia.....) | 90.231 | 4.809.461.661 | 53.302 |
| (invalidità.....) | 2.520 | 104.395.891 | 41.427 |
| (superstiti.....) | 24.423 | 610.524.914 | 24.998 |
| Totale..... | 117.174 | 5.524.382.466 | 47.147 |
| 2009 (vecchiaia.....) | 91.936 | 5.079.499.585 | 55.250 |
| (invalidità.....) | 2.462 | 104.685.682 | 42.521 |
| (superstiti.....) | 25.199 | 650.628.529 | 25.820 |
| Totale..... | 119.597 | 5.834.813.796 | 48.787 |

(1) Comprende gli oneri a carico della Gestione degli interventi assistenziali e di sostegno alle gestioni previdenziali, di cui all'art. 37 della legge 88/89.

**NUMERO E IMPORTO MEDIO DELLE PENSIONI LIQUIDATE
NEGLI ANNI 2008 E 2009 DEL FPLD (*)
(in unità di euro)**

| CATEGORIA | NUMERO | IMPORTO ANNUO (1) | IMPORTO MEDIO |
|-----------------------|---------|-------------------|---------------|
| 2008 (vecchiaia..... | 229.192 | 3.413.528.920 | 14.894 |
| (invalidità..... | 36.762 | 313.135.395 | 8.518 |
| (superstiti..... | 131.221 | 899.433.118 | 6.854 |
| Totale..... | 397.175 | 4.626.097.433 | 11.648 |
| 2009 (vecchiaia..... | 163.828 | 2.281.455.569 | 13.926 |
| (invalidità..... | 34.975 | 312.398.209 | 8.932 |
| (superstiti..... | 132.230 | 952.205.892 | 7.201 |
| Totale..... | 331.033 | 3.546.059.670 | 10.712 |

(*) Al netto delle contabilità separate

(1) Comprende gli oneri a carico della Gestione degli interventi assistenziali e di sostegno alle gestioni previdenziali, di cui all'art. 37 della legge 88/89.

**NUMERO E IMPORTO MEDIO DELLE PENSIONI ESISTENTI
ALLA FINE DEGLI ANNI 2008 E 2009 DEL FPLD (*)
(in unità di euro)**

| CATEGORIA | NUMERO | IMPORTO ANNUO (1) | IMPORTO MEDIO |
|-----------------------|-----------|-------------------|---------------|
| 2008 (vecchiaia..... | 5.677.863 | 71.812.779.915 | 12.648 |
| (invalidità..... | 1.139.221 | 8.619.818.974 | 7.566 |
| (superstiti..... | 2.733.151 | 18.844.500.781 | 6.895 |
| Totale..... | 9.550.235 | 99.277.099.670 | 10.395 |
| 2009 (vecchiaia..... | 5.650.374 | 74.397.000.189 | 13.167 |
| (invalidità..... | 1.076.750 | 8.409.513.017 | 7.810 |
| (superstiti..... | 2.709.969 | 19.332.080.035 | 7.134 |
| Totale..... | 9.437.093 | 102.138.593.241 | 10.823 |

(*) Al netto delle contabilità separate

(1) Comprende gli oneri a carico della Gestione degli interventi assistenziali e di sostegno alle gestioni previdenziali, di cui all'art. 37 della legge 88/89.

A rettifica delle spese per prestazioni, sono state registrate poste correttive e compensative di spese correnti per 1.110 mln. Tali poste attengono essenzialmente ai recuperi di prestazioni effettuati in occasione delle riliquidazioni delle pensioni e ai riaccrediti provenienti dagli Enti pagatori per prestazioni non riscosse dai beneficiari.

Gli ammortamenti e svalutazioni riguardano l'assegnazione al fondo svalutazione crediti contributivi per 1.029 mln, al fine di adeguarne la consistenza al presumibile grado di inesigibilità degli stessi e l'assegnazione al fondo svalutazione crediti per prestazioni da recuperare per 113 mln.

L'assegnazione al fondo svalutazione crediti contributivi tiene conto delle percentuali fissate con determinazione del Direttore generale n. 43 del 19 aprile 2010.

Le percentuali sono state così determinate:

crediti contributivi fino al 31 dicembre 1980:

- aziende: 93,90%
- datori di lavoro agricoli: 98,80%

crediti contributivi relativi agli anni 1981-1990:

- aziende: 93,30%
- datori di lavoro agricoli: 98,00%

crediti contributivi relativi agli anni 1991-1995:

- aziende: 91,50%
- datori di lavoro agricoli: 97,00%

crediti contributivi relativi agli anni 1996-1999:

- aziende: 73,10%
- datori di lavoro agricoli: 95,50%

crediti contributivi relativi agli anni 2000-2004:

- aziende: 49,70%
- datori di lavoro agricoli: 93,00%

crediti contributivi relativi agli anni 2005-2006:

- aziende: 30,30%
- datori di lavoro agricoli: 60,00 %

crediti contributivi relativi agli anni 2007-2009:

- aziende: 9,90%
- datori di lavoro agricoli: 11,00%

L'assegnazione al fondo svalutazione crediti per prestazioni da recuperare è stata determinata applicando la percentuale del 45% come stabilito dal Direttore generale con determinazione n. 12 del 22 ottobre 2008.

- Accantonamento ai fondi per oneri

I prelievi dagli appositi fondi di accantonamento sono stati 243 mln e riguardano per 242 mln il prelievo dall'apposito fondo per la copertura delle quote di prestazioni pensionistiche liquidate agli interessati che hanno maturato il diritto a pensione nell'esercizio 2009 in applicazione dell'art. 5 della legge 58/92 relativo all'ex fondo Telefonici.

La restante somma si riferisce prevalentemente al prelievo dall'apposito fondo per la copertura degli oneri di cui alle leggi 336/70 e 824/71 (benefici in favore degli ex combattenti) e al prelievo dal fondo speciale di previdenza impiegati industria, trasferito dall'I.N.A ex art. 70 della legge 144/99.

- Oneri diversi di gestione

Comprendono:

- i trasferimenti passivi (1.702 mln) che si riferiscono alle somme trasferite ad altri Enti per valori di copertura relativi a periodi assicurativi per 1.239 mln, alle contribuzioni a favore di Istituti di Patronato per 200 mln, al finanziamento della Commissione di vigilanza sui fondi pensione (COVIP) per 2 mln e ai trasferimenti a favore dello Stato per 259 mln (all. 14);
- le uscite non classificabili in altre voci pari a 18 mln;
- le spese di amministrazione (1.431 mln) che rappresentano, come di consueto, la quota parte delle spese di amministrazione dell'Istituto attribuite al FPLD in base ai criteri previsti dall'art. 57 del vigente Regolamento per l'amministrazione e la contabilità.

In tale voce sono comprese le spese di amministrazione relative alla

gestione degli immobili cartolarizzati (10 mln), sostenute direttamente dall'Istituto o dalle Società alle quali è affidata la gestione tecnico-amministrativa e commerciale degli immobili medesimi.

Nel prospetto che segue viene proposto un riepilogo per aggregati delle spese di amministrazione rilevate negli anni 2008 e 2009.

(in milioni di euro)

| Aggregati | 2008 | 2009 |
|---|--------------|--------------|
| Spese per il personale (dirette e indirette) | 933 | 900 |
| Spese per servizi affidati ad altri Enti (dirette) | 204 | 206 |
| Spese postali, telegrafiche e telefoniche | 23 | 24 |
| Illuminazione, forza motrice, riscaldamento, pulizia, vigilanza, manutenzione e adattamento stabili | 72 | 95 |
| Spese per accertamenti sanitari | 1 | 1 |
| Spese legali | 58 | 56 |
| Spese per servizi informatici (comprese quote ammortamento) | 85 | 120 |
| Altre spese | 118 | 98 |
| Totale | 1.494 | 1.500 |
| Meno recuperi | 67 | 70 |
| Meno residui insussistenti | 5 | 9 |
| Più eliminazioni residui attivi | ... | ... |
| Totale netto | 1.422 | 1.421 |

- Proventi ed oneri finanziari

Tale voce comprende:

- gli interessi attivi complessivamente rilevati in 32 mln;
- gli interessi passivi registrati per 23 mln;
- gli oneri derivanti dalla cessione di crediti contributivi di cui alla legge 488/98 attribuiti al Fondo per 129 mln;
- la perdita delle gestioni immobiliari per 14 mln.

- Proventi ed oneri straordinari

Nell'ambito di tale gruppo si evidenziano:

- i residui insussistenti per rate di pensioni (2.374 mln) che presentano un incremento di 2.305 mln rispetto al corrispondente dato dell'esercizio 2008 (69 mln) dovuto, essenzialmente, all'intensa attività di verifica sugli archivi delle pensioni che ha consentito di quantificare l'ammontare dei residui relativi a rate di pensione da eliminare;
- le sopravvenienze passive ed insussistenze dell'attivo che figurano per 66 mln.

IMPOSTE DELL'ESERCIZIO

L'onere per il pagamento delle imposte è stato di 60 mln ed attiene quasi interamente all'IRAP (imposta regionale sulle attività produttive).

RISULTATO DI ESERCIZIO

Il risultato di esercizio dell'anno 2009 è di 4.564 mln.

Considerati gli accantonamenti ai fondi di riserva legale di cui all'art. 11 della legge 903/65 (2.556 mln), all'art. 3 della legge 889/71 (54 mln), all'art. 5 del decreto legislativo 658/96 (127 mln) e all'art. 1 della legge 1079/71 (48 mln), il rendiconto dell'anno 2009 chiude con un avanzo economico di esercizio di 1.779 mln.

Nel prospetto della pagina seguente sono evidenziate, sinteticamente, le componenti patrimoniali del Fondo risultanti all'inizio e alla fine dell'esercizio 2009.

(in milioni di euro)

| | STATO PATRIMONIALE | | VARIAZIONI |
|---|------------------------|------------------------|---------------|
| | al 31 dicembre 2009 | al 31 dicembre 2008 | |
| ATTIVO | | | |
| IMMOBILIZZAZIONI | | | |
| Immobilizzazioni materiali | | | |
| Terreni e fabbricati | 1.259 | 185 | 1.074 |
| Immobilizzazioni finanziarie | | | |
| Crediti finanziari diversi | 15 | 2.113 | -2.098 |
| TOTALE IMMOBILIZZAZIONI | 1.274 | 2.298 | -1.024 |
| ATTIVO CIRCOLANTE | | | |
| Residui attivi | | | |
| - Crediti verso iscritti, soci e terzi | 18.685 | 18.326 | 359 |
| - Crediti verso lo Stato ed altri soggetti pubblici | 735 | 730 | 5 |
| - Crediti verso altri | 4 | 5 | -1 |
| Totale | 19.424 | 19.061 | 363 |
| Disponibilità | | | |
| - Credito in c/c verso le contabilità separate | 45.877 | 41.662 | 4.215 |
| Totale | 45.877 | 41.662 | 4.215 |
| TOTALE ATTIVO CIRCOLANTE | 65.301 | 60.723 | 4.578 |
| RATEI E RISCOINTI | | | |
| Ratel attivi | 12.131 | 13.096 | -965 |
| TOTALE ATTIVO | 78.706 | 76.117 | 2.589 |
| PASSIVO | | | |
| PATRIMONIO NETTO | | | |
| Riserve obbligatorie e derivanti da legge | | | |
| Riserve obbligatorie | 45.985 | 43.200 | 2.785 |
| Disavanzi economici portati a nuovo | -166.607 | -166.216 | -391 |
| Avanzo economico d'esercizio | 1.779 | -391 | 2.170 |
| TOTALE PATRIMONIO NETTO | -118.843 | -123.407 | 4.564 |
| FONDI PER RISCHI ED ONERI | | | |
| - Fondi per altri rischi ed oneri futuri | 409 | 1.742 | -1.333 |
| Totale | 409 | 1.742 | -1.333 |
| DEBITI | | | |
| - Debiti verso istituti di previdenza e sicurezza sociale | 1.288 | 1.160 | 128 |
| - Debiti verso iscritti, soci e terzi per prestazioni dovute | 1.537 | 3.751 | -2.214 |
| - Debiti verso lo Stato ed altri soggetti pubblici | 287 | 335 | -48 |
| - Debiti diversi | 3 | 3 | 0 |
| - Debito in c/c verso le contabilità separate | 45.877 | 41.662 | 4.215 |
| - Debito verso PTR per anticipazioni - art. 21, L. 88/89 | 147.953 | 150.538 | -2.585 |
| - Anticipazioni dello Stato alle gestioni previdenziali art. 35, co. 3 e 4, L. 448/98 | 0 | 0 | 0 |
| Totale | 196.945 | 197.449 | -504 |
| RATEI E RISCOINTI | | | |
| Ratel passivi | 194 | 332 | -138 |
| Riserve tecniche | 1 | 1 | 0 |
| TOTALE PASSIVO | 78.706 | 76.117 | 2.589 |

In relazione alla situazione patrimoniale, si ritiene opportuno evidenziare, tra le voci dell'attivo, quanto segue:

- le immobilizzazioni materiali, pari a 1.259 mln (185 mln nel 2008), sono incrementate rispetto all'esercizio precedente per l'aumento della consistenza degli immobili da reddito a seguito della conclusione delle operazioni di cartolarizzazione e del trasferimento all'Istituto degli immobili già ceduti alla SCIP, come disposto dall'art. 43-bis, D.L. 207/2008 (inserito in sede di conversione dalla Legge 14/2009);
- le immobilizzazioni finanziarie, pari a 15 mln (2.113 mln nel 2008), sono diminuite in quanto la quota di partecipazione ai fondi investiti presso la Tesoreria centrale, nell'ambito dell'operazioni di cartolarizzazione, è stata svincolata.

In seguito al citato ritrasferimento all'Istituto, dal 1° marzo 2009, degli immobili già ceduti alla SCIP, si è proceduto all'azzeramento del credito verso SCIP per immobili ceduti (1.110 mln) oltre al pagamento di 128 mln. Per la contabilità separata ex INPDAI, il credito residuo è risultato eccedente rispetto alla reale consistenza degli immobili retrocessi ed è stato pertanto eliminato (87 mln). Per l'ex fondo Trasporti, invece, il valore degli immobili retrocessi è risultato più alto e ha dato origine a una plusvalenza di 7 mln.

Nel passivo si evidenziano:

- il fondo di accantonamento per la copertura degli oneri derivanti dall'applicazione dell'art. 5 della legge 58/92 (201 mln);
- i fondi di riserva previsti dalle leggi 903/65, 889/71, 1079/71 e 658/96 per 45.985 mln;
- i debiti per oneri connessi alla cessione dei crediti contributivi (1.288 mln);
- i debiti per prestazioni (1.537 mln);
- il debito in c/c verso la Gestione prestazioni temporanee ai lavoratori dipendenti (147.953 mln) per le anticipazioni gratuite corrispondenti al deficit finanziario previsto per le contabilità separate (45.877 mln) ed al fabbisogno del solo FPLD (102.076 mln);

- i ratei e risconti per un importo di 194 mln relativo alle rate di pensioni giacenti alla fine dell'anno.

Il deficit patrimoniale netto al 31 dicembre 2009 del FPLD risulta pari a 118.843 mln, quale risultante algebrica fra 45.985 mln di riserve legali e 164.828 mln di disavanzo patrimoniale.

Il Direttore centrale bilanci
e servizi fiscali



31.05.2010

Il Direttore generale



Bilancio consuntivo

FONDO PENSIONI LAVORATORI DIPENDENTI - SITUAZIONE PATRIMONIALE AL 31 DICEMBRE 2009

| ATTIVO | | | | |
|----------|---|------------------------------|------------------------------|--------------------------|
| | Denominazione Conto | Consistenza al 31/12/2009 | Consistenza al 31/12/2008 | Variazioni |
| B | IMMOBILIZZAZIONI | | | |
| II | Immobilizzazioni materiali | | | |
| 1 | Terreni e fabbricati | | | |
| | Immobili da reddito | 1.228.880.452,74 | 153.522.592,65 | 1.075.357.860,09 |
| | Fondo ammortamento immobili | -3.262.923,11 | -3.051.581,65 | -211.341,46 |
| | Quota di partecipazione all'acquisizione di immobili strumentali | | | |
| | adibiti ad uffici | 32.908.940,46 | 34.751.181,05 | -1.842.240,59 |
| 6 | Diritti reali di godimento | | | |
| | Usufrutto immobili da reddito | 15.042,33 | 15.042,33 | 0,00 |
| | TOTALE | 1.258.541.512,42 | 185.237.234,38 | 1.073.304.278,04 |
| III | Immobilizzazioni finanziarie | | | |
| 2 | Crediti: | | | |
| 2d | Verso altri | | | |
| | Mutui ad enti ed istituti vari | 4.082.101,05 | 5.591.066,04 | -1.508.964,99 |
| | Mutui ipotecari al personale (art. 59, DPR 509/79) | 9.230.862,56 | 10.100.921,20 | -870.058,64 |
| | Prestiti al personale (art. 59, DPR 509/79) | 56.998,47 | 68.004,01 | -11.005,54 |
| 4 | Crediti finanziari diversi | | | |
| | Crediti diversi | 2.008.827,87 | 2.016.280,12 | -7.452,25 |
| | Quota di partecipazione ai fondi investiti presso la Tesoreria | 0,00 | 2.094.714.835,66 | -2.094.714.835,66 |
| | TOTALE | 15.378.789,95 | 2.112.491.107,03 | -2.097.112.317,08 |
| | TOTALE IMMOBILIZZAZIONI | 1.273.920.302,37 | 2.297.728.341,41 | -1.023.808.039,04 |
| C | ATTIVO CIRCOLANTE | | | |
| II | Residui attivi | | | |
| 2 | Crediti verso iscritti, soci e terzi | | | |
| | Crediti per aliquote contributive a carico dei datori di lavoro e/o degli iscritti (all. 1) | 29.437.130.919,77 | 28.285.968.546,59 | 1.151.162.373,18 |
| | Fondo svalutazione crediti contributivi | -11.735.868.463,58 | -12.054.276.286,85 | 318.407.823,27 |
| | Crediti per poste correttive e compensative di spese correnti (all. 2) | 1.353.068.888,18 | 1.334.220.732,08 | 18.848.156,10 |
| | Fondo svalutazione crediti per prestazioni da recuperare | -596.868.542,48 | -591.034.583,30 | -5.833.959,18 |
| | Crediti per entrate non classificabili in altre voci (all. 2) | 222.451.722,95 | 236.671.063,46 | -14.219.340,51 |
| | Crediti per alienazione di immobili e diritti reali | 5.144.288,85 | 1.114.828.079,95 | -1.109.683.791,10 |
| 4 | Crediti verso lo Stato ed altri soggetti pubblici: | | | |
| | Crediti per trasferimenti da parte delle Regioni (all. 3) | 665.993.023,69 | 665.993.023,69 | 0,00 |
| | Crediti per trasferimenti da parte di altri enti del settore pubblico (all. 3) | 69.068.874,95 | 64.431.026,38 | 4.637.848,57 |
| 5 | Crediti verso altri | | | |
| | Riscossione mutui edilizi (q. capitale) concessi ai dipendenti (art. 59, DPR 509/79) | 1.655.766,28 | 1.741.960,35 | -86.194,07 |
| | Riscossione di mutui | 939.461,93 | 939.461,93 | 0,00 |
| | Credito verso la GIAS della gestione assicurativa (art. 42, co. 1, L. 289/2002) | 1.482.465,56 | 1.482.465,56 | 0,00 |
| | Credito verso fondi sostitutivi dell'AGO amministrati dall'Istituto per contributo di solidarietà (art. 25, L. 41/86) | 124.495,00 | 524.968,00 | -400.473,00 |
| IV | Disponibilità | | | |
| | Rapporti diretti di c/c verso la contabilità separata ex fondo Telefonici | 357.544.645,37 | 309.526.488,58 | 48.018.156,79 |
| | Rapporti diretti di c/c verso la contabilità separata ex fondo Trasporti | 13.817.878.947,56 | 12.755.928.301,66 | 1.061.950.645,90 |
| | Rapporti diretti di c/c verso la contabilità separata ex fondo Elettrici | 18.560.632.780,72 | 16.641.821.142,73 | 1.918.811.637,99 |
| | Rapporti diretti di c/c verso la contabilità separata ex fondo INPDAl | 13.140.875.849,13 | 11.954.679.563,63 | 1.186.196.285,50 |
| | TOTALE | 65.301.255.123,88 | 60.723.445.954,44 | 4.577.809.169,44 |
| | TOTALE ATTIVO CIRCOLANTE | 65.301.255.123,88 | 60.723.445.954,44 | 4.577.809.169,44 |
| D | RATEI E RISCONTI | | | |
| I | Ratei e risconti | | | |
| 1 | Ratei attivi | | | |
| | Ratei attivi (all. 4) | 12.130.874.619,49 | 13.095.794.689,87 | -964.920.070,38 |
| | TOTALE | 12.130.874.619,49 | 13.095.794.689,87 | -964.920.070,38 |
| | TOTALE RATEI E RISCONTI | 12.130.874.619,49 | 13.095.794.689,87 | -964.920.070,38 |
| | TOTALE ATTIVO | 78.706.050.045,74 | 76.116.968.985,72 | 2.589.081.060,02 |

FONDO PENSIONI LAVORATORI DIPENDENTI - SITUAZIONE PATRIMONIALE AL 31 DICEMBRE 2009

| PASSIVO | | | | |
|----------|---|------------------------------|------------------------------|--------------------------|
| | Denominazione Conto | Consistenza al 31/12/2009 | Consistenza al 31/12/2008 | VARIAZIONI |
| A | PATRIMONIO NETTO | | | |
| II | Riserve obbligatorie e derivanti da legge | | | |
| 1 | Riserve obbligatorie e derivanti da legge | | | |
| | Riserve obbligatorie (all. 5) | | | |
| | TOTALE | 45.984.626.144,81 | 43.199.793.102,18 | 2.784.833.042,63 |
| VIII | Avanzi (Disavanzi) economici portati a nuovo | | | |
| 1 | Avanzi (Disavanzi) economici portati a nuovo | | | |
| | Disavanzo economico esercizi precedenti | | | |
| | TOTALE | -166.606.952.196,86 | -166.215.730.203,96 | -391.221.992,90 |
| IX | Avanzo (Disavanzo) economico d'esercizio | | | |
| 1 | Avanzo (Disavanzo) economico d'esercizio | | | |
| | Avanzo economico d'esercizio | | | |
| | TOTALE | 1.778.907.167,79 | -391.221.992,90 | 2.170.129.160,69 |
| | TOTALE PATRIMONIO NETTO | -118.843.418.884,26 | -123.407.159.094,68 | 4.563.740.210,42 |
| C | FONDI PER RISCHI ED ONERI | | | |
| I | Fondi per rischi ed oneri | | | |
| 3 | Altri rischi e oneri futuri | | | |
| | Somme accantonate per la copertura degli oneri L. 336/70 e L. 824/71 | 1.244.649,53 | 1.637.477,05 | -392.827,52 |
| | Fondo per la copertura degli oneri derivanti dall'applicazione dell'art. 5, L. 58/92 | 200.853.407,20 | 422.186.406,07 | -221.332.998,87 |
| | Fondi speciali di previdenza trasferiti dall'Istituto nazionale assicurazioni (art. 70, L. 144/99) | 53.975.058,28 | 54.477.620,39 | -502.562,11 |
| | Fondo accantonamento (art. 39, L. 153/69) | 12.161.616,51 | 12.169.082,51 | -7.466,00 |
| | Fondo di accantonamento del plusvalore immobili e dell'eccedenza del relativo fondo di ammortamento | 140.370.528,78 | 1.249.908.455,38 | -1.109.537.926,60 |
| | Fondo accantonamento relativo agli immobili ceduti alla S.c.l.p. | 0,00 | 1.462.132,60 | -1.462.132,60 |
| | TOTALE | 408.605.260,30 | 1.741.841.174,00 | -1.333.235.913,70 |
| | TOTALE FONDI PER RISCHI ED ONERI | 408.605.260,30 | 1.741.841.174,00 | -1.333.235.913,70 |
| E | DEBITI | | | |
| I | Debiti | | | |
| 9 | Debiti verso istituti di previdenza e sicurezza sociale | | | |
| | Debiti verso istituti di previdenza per oneri finanziari | 3.850,58 | 3.850,58 | 0,00 |
| 10 | Debiti verso iscritti, soci e terzi per prestazioni dovute | | | |
| | Debiti per le spese per prestazioni istituzionali | 1.537.565.242,29 | 3.750.684.583,60 | -2.213.119.341,31 |
| | Debiti per prestazioni diverse | 1.201.577,12 | 1.254.748,51 | -53.171,39 |
| 11 | Debiti verso lo Stato ed altri soggetti pubblici | | | |
| | Debiti per trasferimenti passivi allo Stato e ad altri soggetti pubblici (all. 6) | 257.015.926,11 | 308.056.753,04 | -51.040.826,93 |
| 12 | Debiti diversi | | | |
| | Debiti per oneri finanziari derivanti dalla cessione di crediti contributivi | 1.288.094.627,43 | 1.159.657.317,46 | 128.437.309,97 |
| | Interessi passivi diversi | 476.015,34 | 551.835,71 | -75.820,37 |
| | Debiti per contributi da rimborsare | 29.717.099,02 | 26.972.276,58 | 2.744.822,44 |
| | Debiti per spese non classificabili in altre voci | 577.078,25 | 577.078,25 | 0,00 |
| | Debiti per estinzione debiti diversi | 77.011,60 | 77.011,60 | 0,00 |
| | Debiti diversi | 2.005.255,99 | 2.005.255,99 | 0,00 |
| | Debito verso casse e fondi per contributi di cui all'art. 3, L. 903/65 | 3.468.423,35 | 3.468.423,35 | 0,00 |
| | Presunta insussistenza del debito verso Fondo sociale per temporanea cessazione dell'obbligo di versamento (art.5, L. 903/65) | -3.468.423,35 | -3.468.423,35 | 0,00 |
| | Anticipazioni dello Stato alle gestioni previdenziali (art.35, co. 3-4, L.448/98) | 0,00 | 0,00 | 0,00 |
| | Rapporti diretti di c/c verso la gestione prestazioni temporanee | 147.952.721.517,75 | 150.538.094.731,33 | -2.585.373.213,58 |
| | Rapporti diretti di c/c verso la contabilità separata ex fondo Telefonici | 357.544.645,37 | 309.526.488,58 | 48.018.156,79 |
| | Rapporti diretti di c/c verso la contabilità separata ex fondo Trasporti | 13.817.878.947,56 | 12.755.928.301,66 | 1.061.950.645,90 |
| | Rapporti diretti di c/c verso la contabilità separata ex fondo Elettrici | 18.560.632.780,72 | 16.641.821.142,73 | 1.918.811.637,99 |
| | Rapporti diretti di c/c verso la contabilità separata ex fondo INPDAl | 13.140.875.849,13 | 11.954.679.563,63 | 1.186.196.285,50 |
| | TOTALE | 196.946.387.424,26 | 197.449.890.939,25 | -503.503.514,99 |
| | TOTALE DEBITI | 196.946.387.424,26 | 197.449.890.939,25 | -503.503.514,99 |
| F | RATEI E RISCOINTI | | | |
| I | Ratei e risonci | | | |
| 1 | Ratei passivi | | | |
| | Ratei passivi | 194.075.779,33 | 332.011.715,43 | -137.935.936,10 |
| 4 | Riserve tecniche | | | |
| | Riserve tecniche | 400.466,11 | 384.251,72 | 16.214,39 |
| | TOTALE | 194.476.245,44 | 332.395.967,15 | -137.919.721,71 |
| | TOTALE RATEI E RISCOINTI | 194.476.245,44 | 332.395.967,15 | -137.919.721,71 |
| | TOTALE PASSIVO | 78.706.050.045,74 | 76.116.968.985,72 | 2.589.081.060,02 |

I SINDACI

MARIA TERESA FERRARO

LUDOVICO ANSELMI - DANIELA CARLA - CARLO CONTE

MARIANO MARTONE - ALFREDO ROCCELLA - EMANUELE SFERRA

IL PRESIDENTE

ANTONIO MASTRAPASQUA

**FONDO PENSIONI LAVORATORI DIPENDENTI
BILANCIO ECONOMICO PER L'ANNO 2009**

| | | CONSUNTIVO 2009 | CONSUNTIVO 2008 | VARIAZIONI |
|---------------|--|----------------------------|---------------------------|--------------------------|
| A | VALORE DELLA PRODUZIONE | | | |
| A.01 | PROVENTI E CORRISPETTIVI PER LA PRODUZIONE DELLE PRESTAZIONI E/O SERVIZI | | | |
| | ENTRATE ACCERTATE NELL'ESERCIZIO | | | |
| | Aliquote contributive a carico dei datori di lavoro e/o degli iscritti (all. 7) | 91.364.963.108,90 | 93.096.672.836,26 | -1.731.709.727,36 |
| | Quote di partecipazione degli iscritti all'onere di specifiche gestioni (all.8) | 487.580.262,24 | 583.415.005,45 | -95.834.743,21 |
| | Poste correttive e compensative di entrate correnti (all. 9) | -97.851.482,06 | -111.252.726,39 | 13.401.244,33 |
| | RETTIFICA DELLE ENTRATE ACCERTATE NELL'ESERCIZIO CON I MOVIMENTI DEI RATEI E DEI RISCONTI | | | |
| | Contributi a carico dei datori di lavoro e/o degli iscritti (storno ratei attivi iniziali) | -13.067.935.357,93 | -12.134.740.619,99 | -933.194.737,94 |
| | Contributi a carico dei datori di lavoro e/o degli iscritti (ratei attivi finali) | 12.130.738.174,97 | 13.067.935.357,93 | -937.197.182,96 |
| | Totale proventi e corrispettivi per la produzione delle prestazioni e/o servizi | 90.817.494.706,12 | 94.502.029.853,26 | -3.684.535.147,14 |
| A.05 | ALTRI RICAVI E PROVENTI | | | |
| | ENTRATE ACCERTATE NELL'ESERCIZIO | | | |
| | Trasferimento da parte delle Regioni | 2.476.591,09 | 2.642.658,45 | -166.067,36 |
| | Trasferimento da parte di altri enti (all. 10) | 463.687.267,47 | 451.998.170,08 | 11.689.097,39 |
| | Entrate non classificabili in altre voci (all.11) | 311.486.980,30 | 329.196.069,18 | -17.709.088,88 |
| | Trasferimenti dalla Gestione degli interventi assistenziali e di sostegno alle gestioni previdenziali | 8.563.524.478,71 | 7.694.385.186,68 | 869.139.292,03 |
| | - Copertura della maggiore anzianità assicurativa riconosciuta per i pensionamenti anticipati | 2.253.384,41 | 578.546,89 | 1.674.837,52 |
| | - Copertura figurativa di periodi indennizzati di trattamento speciale di disoccupazione e di trattamento d'integrazione salariale straordinario (all. 12/a) | 2.283.001.768,70 | 1.427.004.434,81 | 855.997.333,89 |
| | - Copertura del mancato gettito contributivo a seguito di esoneri e riduzioni di aliquote in favore di categorie e settori produttivi | 5.663.566.064,80 | 5.564.922.374,78 | 98.643.690,02 |
| | - Altre cop. assicurative fiscalizzate e cop. minori entrate (all. 12/b) | 544.703.260,80 | 631.879.830,20 | -87.176.569,40 |
| | - Copertura per oneri diversi (all. 12/c) | 70.000.000,00 | 70.000.000,00 | 0,00 |
| | Trasferimenti da altre gestioni dell'INPS | 6.617.737.388,64 | 3.763.917.554,79 | 2.853.819.833,85 |
| | - Valori di copertura di periodi assicurativi | 379.485.670,64 | 325.707.460,79 | 53.778.209,85 |
| | - Contributo di solidarietà - L. 41/86 (all. 12/e) | 831.712,00 | 1.230.364,00 | -398.652,00 |
| | - Trasferimento dalla Gestione prestazioni temporanee ai lavoratori dipendenti dei contributi figurativi (all. 12/d) | 6.226.089.160,00 | 3.426.752.012,00 | 2.799.337.148,00 |
| | - Copertura figurativa dei periodi indennizzati di trattamento di disoccupazione ai lavoratori frontalieri | 11.330.846,00 | 10.227.718,00 | 1.103.128,00 |
| | Rec. contributo in c/interessi mutui concessi agli inquilini | 1.753,44 | 441,59 | 1.311,85 |
| | Totale altri ricavi e proventi | 15.958.914.459,65 | 12.242.140.080,77 | 3.716.774.378,88 |
| | TOTALE VALORE DELLA PRODUZIONE (A) | 106.776.409.165,77 | 106.744.169.934,03 | 32.239.231,74 |
| B | COSTO DELLA PRODUZIONE | | | |
| B.06 | COSTI PER ACQUISTO MATERIE PRIME, SUSSIDIARIE, CONSUMO E MERCI | | | |
| B.06.a | PRESTAZIONI ISTITUZIONALI | | | |
| | SPESE IMPEGNATE DELL'ESERCIZIO | | | |
| | Spese per prestazioni (all. 13) | -102.428.635.313,79 | -99.002.556.783,71 | -3.426.078.530,08 |
| | Poste correttive e compensative di spese correnti | 1.110.397.956,83 | 1.021.696.833,86 | 88.701.122,97 |
| | - Recupero di prestazioni | 1.110.397.956,83 | 1.021.696.833,86 | 88.701.122,97 |
| | Onere gestione della casa di riposo di Camogli | -1.389.603,47 | -1.271.057,27 | -118.546,20 |
| | Prestazioni economiche ed accessorie art.8 ter legge 331/81 (all.13 sub B) | -8.106.837,64 | -6.680.042,55 | -1.426.795,09 |
| | RETTIFICA DELLE SPESE IMPEGNATE NELL'ESERCIZIO CON I MOVIMENTI DEI RATEI E DELLE RIMANENZE | | | |
| | Spese per prestazioni istituzionali (storno ratei passivi iniziali all. 13) | 332.011.715,43 | 334.832.536,76 | -2.820.821,33 |
| | Spese per prestazioni istituzionali (ratei passivi finali all. 13) | -194.075.779,33 | -332.011.715,43 | 137.935.936,10 |
| | Totale delle prestazioni istituzionali | -101.189.797.861,97 | -97.985.990.228,34 | -3.203.807.633,63 |

**FONDO PENSIONI LAVORATORI DIPENDENTI
BILANCIO ECONOMICO PER L'ANNO 2009**

| | | CONSUNTIVO 2009 | CONSUNTIVO 2008 | VARIAZIONI |
|---|--|----------------------------|----------------------------|--------------------------|
| B.10 | AMMORTAMENTI E SVALUTAZIONI | | | |
| B.10.d | SVALUTAZIONE DEI CREDITI COMPRESI NELL'ATTIVO CIRCOLANTE | | | |
| | Svalutazione crediti contributivi | -1.029.300.138,61 | -2.869.333.382,74 | 1.840.033.244,13 |
| | Svalutazione crediti per prestaz. da recuperare | -113.073.448,96 | -180.081.054,49 | 67.007.605,53 |
| | Totale ammortamenti e svalutazioni | -1.142.373.587,57 | -3.049.414.437,23 | 1.907.040.849,66 |
| B.13 | ACCANTONAMENTI AI FONDI PER ONERI | | | |
| | Prelievo dal fondo di copertura delle rendite da infortuni | 767,75 | 889,77 | -122,02 |
| | Prelievo dai fondi speciali di previdenza trasferiti dall'Istituto nazionale assicurazioni (art. 70. L. 144/99) | 502.562,11 | 642.155,04 | -139.592,93 |
| | Prelevi dai fondi di copertura oneri benefici combattenti (utilizzo degli accantonamenti pregressi alle riserve tecniche) | 392.827,52 | 534.071,61 | -141.244,09 |
| | Prelievo dal fondo per la copertura degli oneri derivanti dall'applicazione dell'art.5. L. 58/92 (utilizzo degli accantonamenti pregressi alle riserve tecniche) | 242.688.010,40 | 241.264.342,96 | 1.423.667,44 |
| | Prelievo dal fondo di cui all'art. 39, L. 153/69 per utilizzazione dell'anno (utilizzo degli accantonamenti pregressi alle riserve tecniche) | 7.466,00 | 10.338,00 | -2.872,00 |
| | Assegnazione ai Fondi di copertura oneri benefici combattenti (accantonamento dell'anno alle riserve tecniche) | 0,00 | -82.622,16 | 82.622,16 |
| | Assegnazione al Fondo per la copertura degli oneri derivanti dall'applicazione dell'art.5. L. 58/92 (accantonamento dell'anno alle riserve tecniche) | -21.355.011,53 | -7.641.179,00 | -13.713.832,53 |
| | Assegnazione al fondo di riserva per la copertura delle rendite da infortuni | -16.982,14 | -16.250,85 | -731,29 |
| | Totale accantonamenti ai fondi per oneri | 222.219.640,11 | 234.711.745,37 | -12.492.105,26 |
| B.14 | ONERI DIVERSI DI GESTIONE | | | |
| | SPESE DI PERTINENZA DELL'ESERCIZIO | | | |
| | TRASFERIMENTI PASSIVI (all. 14) | -1.702.026.290,45 | -1.312.931.880,56 | -389.094.409,89 |
| | USCITE NON CLASSIFICABILI IN ALTRE VOCI | -17.713.744,38 | -20.671.541,22 | 2.957.796,84 |
| | - Contributi, riserve valori capitali trasferiti ad enti ass. esteri | -11.372.261,83 | -12.385.227,78 | 1.012.965,95 |
| | - Risarcimento danni agli assicurati | -653.252,26 | -99.854,06 | -553.398,20 |
| | - Varie | -3.921.680,95 | -4.009.233,18 | 87.552,23 |
| | - Rivalutazione monetaria di prestazioni arretrate | -629.831,46 | -1.207.767,06 | 577.935,60 |
| | - Contributo in c/interessi mutui concessi agli inquilini (pertinenza) | -1.136.717,88 | -2.969.459,14 | 1.832.741,26 |
| | Recupero del contributo in c/interessi mutui concessi agli inquilini (pertinenza) | 705.524,50 | 180.206,52 | 525.317,98 |
| | Spese di amministrazione | -1.420.631.517,29 | -1.422.112.469,42 | 1.480.952,13 |
| | Spese di amministrazione immobili cartolarizzati | -9.914.564,18 | -30.186.040,24 | 20.271.476,06 |
| | Valori di copertura di periodi assicurativi | -169.345.401,30 | -191.695.333,99 | 22.349.932,69 |
| | Concorso agli oneri della gestione minori (art.8, L. 5/60) | -13.337.709,09 | -13.949.726,43 | 612.017,34 |
| | Trasferimento alla gestione ex art. 2, co. 26, L. 335/95 di quota parte dei proventi di cui all'art. 44, co. 2 e 3, L. 289/2002 | -8.748,14 | -47.123,70 | 38.375,56 |
| | Onere per il trasferimento allo Stato delle economie derivanti dalla riduzione delle spese di amministrazione | -22.510.835,67 | -159.076,32 | -22.351.759,35 |
| | Contributo in c/interessi mutui concessi agli inquilini | 0,00 | -65.129,53 | 65.129,53 |
| | Totale oneri diversi di gestione | -3.354.783.286,00 | -2.991.638.114,89 | -363.145.171,11 |
| TOTALE COSTI DELLA PRODUZIONE (B) | | -105.464.735.095,43 | -103.792.331.035,09 | -1.672.404.060,34 |
| DIFFERENZA TRA VALORE E COSTI DELLA PRODUZIONE (A) + (B) | | 1.311.674.070,34 | 2.951.838.898,94 | -1.640.164.828,60 |
| C | PROVENTI E ONERI FINANZIARI | | | |
| C.16 | ALTRI PROVENTI FINANZIARI | | | |
| | ENTRATE DI PERTINENZA DELL'ESERCIZIO ACCERTATE NELL'ESERCIZIO | | | |
| | Redditi e proventi patrimoniali | 8.947.930,45 | 2.177.942,80 | 6.769.987,65 |
| | - Interessi passivi | 2.468.922,78 | 2.063.734,33 | 405.188,45 |
| | - Interessi attivi diversi | 6.479.007,67 | 114.208,47 | 6.364.799,20 |
| | Interessi sui depositi cauzionali | 26.705,72 | 138.683,07 | -111.977,35 |
| | Interessi sui fondi investiti in Tesoreria | 50.671.338,61 | 83.320.476,90 | -32.649.138,29 |
| | Utile della gestione immobiliare | 0,00 | 380.190,88 | -380.190,88 |
| | Canone d'uso netto degli immobili strumentali adibiti ad ufficio | 1.121.671,12 | 2.031.577,51 | -909.906,39 |
| | RETTIFICA DELLE ENTRATE ACCERTATE NELL'ESERCIZIO CON I MOVIMENTI DEI RATEI | | | |
| | Redditi e proventi patrimoniali (storno rateo attivo iniziale) | -27.859.331,94 | -30.958.664,42 | 3.099.332,48 |
| | Redditi e proventi patrimoniali (rateo attivo finale) | 136.444,52 | 27.859.331,94 | -27.722.887,42 |
| | Totale altri proventi finanziari | 33.044.758,48 | 84.949.538,68 | -51.904.780,20 |

**FONDO PENSIONI LAVORATORI DIPENDENTI
BILANCIO ECONOMICO PER L'ANNO 2009**

| | | CONSUNTIVO 2009 | CONSUNTIVO 2008 | VARIAZIONI |
|--|--|--------------------------|--------------------------|-------------------------|
| C.17 | INTERESSI PASSIVI ED ALTRI ONERI FINANZIARI | | | |
| | Oneri finanziari | -151.682.849,60 | -105.667.686,73 | -46.015.162,87 |
| | - Interessi passivi su prestazioni arretrate | -19.840.176,07 | -25.036.682,31 | 5.196.506,24 |
| | - Interessi passivi diversi | -3.405.363,56 | -2.291.659,37 | -1.113.704,19 |
| | - Oneri per cessione crediti contributivi | -128.437.309,97 | -78.339.345,05 | -50.097.964,92 |
| | Perdita della gestione immobiliare | -13.816.773,54 | -332.243,44 | -13.484.530,10 |
| | Totale interessi passivi ed altri oneri finanziari | -165.499.623,14 | -105.999.930,17 | -59.499.692,97 |
| TOTALE PROVENTI E ONERI FINANZIARI (C) | | -132.454.864,66 | -21.050.391,49 | -111.404.473,17 |
| D | RETTIFICHE DI VALORE DI ATTIVITA' FINANZIARIE | | | |
| D.19 | SVALUTAZIONI | | | |
| | Rifusione alla gestione per la produz. dei servizi dell'onere per la svalutaz. crediti verso l'Eraio per versamenti di ritenute IRPEF non dovuti | -7.513.944,10 | 0,00 | -7.513.944,10 |
| | Totale rettifiche di valore di attività finanziarie | -7.513.944,10 | 0,00 | -7.513.944,10 |
| TOTALE RETTIFICHE DI VALORE DI ATTIVITA' FINANZIARIE (D) | | -7.513.944,10 | 0,00 | -7.513.944,10 |
| E | PROVENTI E ONERI STRAORDINARI | | | |
| E.20 | PROVENTI STRAORDINARI | | | |
| | Plusvalore Immobili | 223.828,91 | 4.497,53 | 219.331,38 |
| | Plusvalore titoli | 229.773,84 | 0,00 | 229.773,84 |
| | Plusvalore ed eccedenza fondo ammortamento immobili ceduti alla S.C.I.P. | 41.052.305,63 | 0,00 | 41.052.305,63 |
| | Prelievo dal fondo accantonamento Immobili ceduti alla SCIP | 1.462.132,60 | 0,00 | 1.462.132,60 |
| | Plusvalore Immobili già cartolarizzati | 7.197.945,54 | 0,00 | 7.197.945,54 |
| | Prelievo dal fondo di accantonamento rivalutazione immobili INPDAI | 1.109.537.926,60 | 0,00 | 1.109.537.926,60 |
| | Totale proventi straordinari | 1.159.703.913,12 | 4.497,53 | 1.159.699.415,59 |
| E.21 | ONERI STRAORDINARI | | | |
| | Perdita valore immobiliare | -15.808.926,34 | 0,00 | -15.808.926,34 |
| | Totale oneri straordinari | -15.808.926,34 | 0,00 | -15.808.926,34 |
| E.22 | SOPRAVVENIENZE ATTIVE ED INSUSSISTENZE DEL PASSIVO DERIVANTI DALLA GESTIONE DEI RESIDUI | | | |
| | Riaccertamento residui attivi | 239.305,58 | 183.669,74 | 55.635,84 |
| | Residui Insussistenti per rate di pensione | 2.373.893.384,18 | 69.178.821,65 | 2.304.714.562,53 |
| | Totale sopravvenienze attive ed insussistenze del passivo derivanti dalla gestione dei residui | 2.374.132.689,76 | 69.362.491,39 | 2.304.770.198,37 |
| E.23 | SOPRAVVENIENZE PASSIVE ED INSUSSISTENZE DELL'ATTIVO DERIVANTI DALLA GESTIONE DEI RESIDUI | | | |
| | Prelievo dal fondo svalutazione crediti contributivi | 1.347.707.961,88 | 527.024.584,15 | 820.683.377,73 |
| | Prelievo dal fondo svalutazione crediti per prestaz. da recuperare | 107.239.489,78 | 265.548.943,58 | -158.309.453,80 |
| | Eliminazione residui attivi (all.15) | -1.520.975.593,02 | -1.275.926.744,67 | -245.048.848,35 |
| | Totale sopravvenienze passive ed insussistenze dell'attivo derivanti dalla gestione dei residui | -66.028.141,36 | -483.353.216,94 | 417.325.075,58 |
| TOTALE PROVENTI E ONERI STRAORDINARI (E) | | 3.451.999.535,18 | -413.986.228,02 | 3.865.985.763,20 |
| RISULTATO PRIMA DELLE IMPOSTE (A) + (B) + (C) + (D) + (E) | | 4.623.704.796,76 | 2.516.802.279,43 | 2.106.902.517,33 |
| | IMPOSTE DELL'ESERCIZIO | | | |
| | Oneri tributari | -59.964.586,34 | -69.988.693,72 | 10.024.107,38 |
| | RISULTATO D'ESERCIZIO | 4.563.740.210,42 | 2.446.813.585,71 | 2.116.926.624,71 |
| | ASSEGNAZIONE E PRELIEVI DA RISERVE LEGALI | | | |
| | Assegnazione alle riserve legali | -2.784.833.042,63 | -2.838.035.578,61 | 53.202.535,98 |
| | Totale assegnazione e prelievi da riserve legali | -2.784.833.042,63 | -2.838.035.578,61 | 53.202.535,98 |
| | AVANZO / DISAVANZO ECONOMICO | 1.778.907.167,79 | -391.221.992,90 | 2.170.129.160,69 |

Allegati

allegato 1

CREDITI CONTRIBUTIVI

| Descrizione | Consistenza | | Variazioni |
|--|--------------------------|--------------------------|-------------------------|
| | al 31 dicembre 2009 | al 31 dicembre 2008 | |
| Verso le aziende tenute alla denuncia rendiconto: | 26.180.629.781,52 | 24.504.603.368,36 | 1.676.026.413,16 |
| - ceduti alla S.C.C.I. S.p.A..... | 14.054.813.199,13 | 14.936.876.449,75 | -882.063.250,62 |
| - altri crediti | 12.125.816.582,39 | 9.567.726.918,61 | 2.558.089.663,78 |
| Verso i datori di lavoro agricolo: | 2.719.271.344,12 | 2.981.632.677,04 | -262.361.332,92 |
| - ceduti alla S.C.C.I. S.p.A..... | 1.625.265.464,08 | 1.931.739.852,85 | -306.474.388,77 |
| - altri crediti | 1.094.005.880,04 | 1.049.892.824,19 | 44.113.055,85 |
| Verso i datori di lavoro di addetti ai servizi domestici e familiari..... | 9.886.889,38 | 10.335.583,02 | -448.693,64 |
| Verso enti diversi per la copertura degli oneri derivanti dall'applicazione delle Leggi 336/70 e 824/71..... | 25.295.821,25 | 25.322.694,45 | -26.873,20 |
| Verso aziende per valori capitali (art.5, L. 58/92)..... | 471.093.361,25 | 733.418.281,32 | -262.324.920,07 |
| Verso aziende per contributo straordinario (art. 41, co. 2, lett. a e b, L. 488/99)..... | 30.953.722,25 | 30.655.942,40 | 297.779,85 |
| TOTALE | 29.437.130.919,77 | 28.285.968.546,59 | 1.151.162.373,18 |

allegato 2

CREDITI DIVERSI

| Descrizione | Consistenza | | Variazioni |
|---|-------------------------|-------------------------|---------------------|
| | al 31 dicembre 2009 | al 31 dicembre 2008 | |
| Rate di pensione ed altre prestazioni da recuperare..... | 1.353.068.888,18 | 1.334.220.732,08 | 18.848.156,10 |
| Somme aggluntive verso i datori di lavoro agricolo: | 77.768.988,03 | 78.965.284,60 | -1.196.296,57 |
| - ceduti alla S.C.C.I. S.p.A..... | 29.341.171,97 | 35.734.935,30 | -6.393.763,33 |
| - altri crediti..... | 48.427.816,06 | 43.230.349,30 | 5.197.466,76 |
| Somme aggluntive verso le aziende tenute alla denuncia del rendiconto | 144.682.734,92 | 157.705.778,86 | -13.023.043,94 |
| - ceduti alla S.C.C.I. S.p.A..... | 117.854.971,50 | 130.490.738,34 | -12.635.766,84 |
| - altri crediti..... | 26.827.763,42 | 27.215.040,52 | -387.277,10 |
| Alienazione Immobili da reddito..... | 5.144.288,85 | 5.144.288,85 | 0,00 |
| Diversi..... | 65.156,57 | 65.156,57 | 0,00 |
| TOTALE..... | 1.580.730.056,55 | 1.576.101.240,96 | 4.628.815,59 |

allegato 3

CREDITI VERSO ALTRI ENTI

| Descrizione | Consistenza | | Variazioni |
|--|---------------------|---------------------|--------------|
| | al 31 dicembre 2009 | al 31 dicembre 2008 | |
| Verso le Regioni per contributi dovuti per gli apprendisti artigiani - art. 16, L. 845/78..... | 665.993.023,69 | 665.993.023,69 | 0,00 |
| Verso altri enti di previdenza per valori relativi alla copertura di periodi assicurativi..... | 69.065.994,79 | 64.428.146,22 | 4.637.848,57 |
| Verso altre gestioni previdenziali (art.9, lett. b, DPR 144/65)..... | 2.880,16 | 2.880,16 | 0,00 |
| TOTALE | 735.061.898,64 | 730.424.050,07 | 4.637.848,57 |

allegato 4

RATEI ATTIVI

| Descrizione | Consistenza | | Variazioni |
|--|---------------------|---------------------|-----------------|
| | al 31 dicembre 2009 | al 31 dicembre 2008 | |
| Contributi per periodi fino al 31 dicembre relativi a denunce non pervenute entro l'esercizio..... | 12.130.738.174,97 | 13.067.935.357,93 | -937.197.182,96 |
| Per interessi sulla quota di partecipazione ai fondi investiti c/o Tesoreria Centrale..... | 136.444,52 | 27.859.331,94 | -27.722.887,42 |
| TOTALE..... | 12.130.874.619,49 | 13.095.794.689,87 | -964.920.070,38 |

allegato 5

RISERVE LEGALI

| Descrizione | Consistenza | | Variazioni |
|---|---------------------|---------------------|------------------|
| | al 31 dicembre 2009 | al 31 dicembre 2008 | |
| Fondo di riserva di cui all'art. 11, L. 903/65 | 36.107.976.656,27 | 36.107.976.656,27 | 0,00 |
| - meno: prelievo dell'anno | 0,00 | 0,00 | 0,00 |
| - più: assegnazione dell'anno | 2.555.550.056,46 | 0,00 | 2.555.550.056,46 |
| | 38.663.526.712,73 | 36.107.976.656,27 | 2.555.550.056,46 |
| Riserve provenienti dalla cessata assicurazione obbligatoria IVS..... | 94.171.495,90 | 94.171.495,90 | 0,00 |
| RISERVE RELATIVE AL SOLO FPLD..... | 38.757.698.208,63 | 36.202.148.152,17 | 2.555.550.056,46 |
| Fondo di riserva di cui all'art. 3, L. 889/71 (ex fondo Trasporti)..... | 1.382.648.543,25 | 1.328.385.207,58 | 54.263.335,67 |
| Fondo di riserva di cui all'art. 1, L. 1079/71 (ex fondo Elettrici)..... | 2.437.491.590,93 | 2.389.184.228,43 | 48.307.362,50 |
| Fondo di riserva di cui all'art. 5, D.Lgs. 658/96 (ex fondo Telefonici)..... | 3.406.787.802,00 | 3.280.075.514,00 | 126.712.288,00 |
| TOTALE RISERVE LEGALI..... | 45.984.626.144,81 | 43.199.793.102,18 | 2.784.833.042,63 |

allegato 6

DEBITI VERSO LO STATO E ALTRI ENTI

| Descrizione | Consistenza | | Variazioni |
|--|-----------------------|-----------------------|-----------------------|
| | al 31 dicembre 2009 | al 31 dicembre 2008 | |
| Verso lo Stato: | | | |
| - per il finanziamento del Fondo sanitario nazionale al sensi degli articoli 69, lett. b), L. 833/78 e 8-ter, D.L. 168/81 (conv. con L. 331/1981)..... | 3.820.293,71 | 3.820.293,71 | 0,00 |
| - per somme già destinate per Legge all'ONPI, da trasferire ai sensi dell'art. 1- <i>duodecies</i> , D.L. 481/78 (conv. con L. 641/1978)..... | 14.105.967,32 | 62.424.702,83 | -48.318.735,51 |
| Totale verso lo Stato..... | 17.926.261,03 | 66.244.996,54 | -48.318.735,51 |
| Verso altri enti: | | | |
| - enti di patronato e di assistenza sociale (I P A S) per contribuzione | 239.089.665,08 | 241.811.756,50 | -2.722.091,42 |
| Totale verso altri enti..... | 239.089.665,08 | 241.811.756,50 | -2.722.091,42 |
| TOTALE DEBITI VERSO LO STATO E ALTRI ENTI..... | 257.015.926,11 | 308.056.753,04 | -51.040.826,93 |

allegato 7

CONTRIBUTI A CARICO DEI DATORI DI LAVORO E DEGLI ISCRITTI

| Descrizione | Consuntivo 2009 | | | | Consuntivo 2008 | Variazioni |
|--|--------------------------------|---|--|-------------------------------------|--------------------------|--------------------------|
| | accertati nel 2009 (1) | meno: rateo al 31 dicembre 2008 (2) | più: rateo al 31 dicembre 2009 (3) | totale (dato economico) (4) | | |
| Contributi ordinari..... | 91.036.077.628,34 | 13.043.289.269,83 | 12.093.290.751,63 | 90.086.079.110,14 | 93.741.135.025,22 | -3.655.055.915,08 |
| Contributi di solidarietà: | | | | | | |
| - ex art. 9-bis, D.L. 103/91 (conv. con L. 166/91) su somme destinate alla previdenza complementare..... | 194.990.733,55 | 22.811.195,50 | 23.729.564,64 | 195.909.102,69 | 186.836.887,82 | 9.072.214,87 |
| - ex art. 9-bis, D.L. 103/91 (conv. con L. 166/91) su somme destinate a finalità diverse dalla previdenza complementare..... | 110.746.350,40 | 1.834.892,60 | 13.717.858,70 | 122.629.316,50 | 93.984.993,90 | 28.644.322,60 |
| | 91.341.814.712,29 | 13.067.935.357,93 | 12.130.738.174,97 | 90.404.617.529,33 | 94.021.956.906,94 | -3.617.339.377,61 |
| Altri contributi, riserve e valori capitali: | | | | | | |
| - contributi, riserve e valori capitali trasferiti da altri enti assicuratori esteri..... | 1.262.463,75 | 0,00 | 0,00 | 1.262.463,75 | 112.634,35 | 1.149.829,40 |
| - valori capitali e interessi di preammortamento per la copertura degli oneri delle Leggi 336/70 e 824/71..... | 530.921,33 | 0,00 | 0,00 | 530.921,33 | 156.853,14 | 374.068,19 |
| - valori capitali di cui all'art. 5, L. 58/92..... | 21.355.011,53 | 0,00 | 0,00 | 21.355.011,53 | 7.641.179,77 | 13.713.831,76 |
| | 23.148.396,61 | 0,00 | 0,00 | 23.148.396,61 | 7.910.667,26 | 15.237.729,35 |
| TOTALE..... | 91.364.963.108,90 | 13.067.935.357,93 | 12.130.738.174,97 | 90.427.765.925,94 | 94.029.867.574,20 | -3.602.101.648,26 |

allegato 8

QUOTE DI PARTECIPAZIONE DEGLI ISCRITTI

| Descrizione | Consuntivo 2009 | Consuntivo 2008 | Variazioni |
|--|-----------------------|-----------------------|-----------------------|
| Contributi per la prosecuzione volontaria..... | 176.320.272,02 | 179.432.396,75 | -3.112.124,73 |
| Riserve, valori capitali e di riscatto..... | 194.736.741,27 | 172.781.522,48 | 21.955.218,79 |
| Proventi per divieto di cumulo fra pensioni e redditi da lavoro..... | 116.394.525,96 | 230.610.669,63 | -114.216.143,67 |
| Contributi per anticipato collocamento in quiescenza (art. 3, co. 4, L. 270/88 e art. 11, L. 830/61)..... | 0,00 | 9.866,91 | -9.866,91 |
| Proventi connessi con l'estensione del regime di totale cumulabilità della pensione con redditi da lavoro (art. 44, co. 2, L. 289/2002)..... | 124.577,15 | 563.695,49 | -439.118,34 |
| Proventi a sanatoria di periodi di totale o parziale incumulabilità della pensione con redditi da lavoro (art. 44, co. 3, L. 289/2002)..... | 4.145,84 | 16.854,19 | -12.708,35 |
| TOTALE..... | 487.580.262,24 | 583.415.005,45 | -95.834.743,21 |

allegato 9

POSTE CORRETTIVE E COMPENSATIVE DI ENTRATE CORRENTI

| Descrizione | Consuntivo 2009 | Consuntivo 2008 | Variazioni |
|---|--------------------|--------------------|----------------|
| Rimborsi di contributi: | | | |
| - relativi all'aliquota ordinaria..... | 87.246.362,16 | 101.760.485,65 | -14.514.123,49 |
| - relativi all'aliquota del settore agricolo..... | 9.254.707,10 | 7.400.332,82 | 1.854.374,28 |
| Rimborso di trattenute ai pensionati occupati..... | 118.295,63 | 107.847,31 | 10.448,32 |
| Rimborso di trattenute ai pensionati occupati (art. 44, co. 2 e 3, L. 289/2002)..... | 44.846,63 | 117.386,39 | -72.539,76 |
| Rimborso di riserve e valori capitali e di riscatto..... | 1.187.270,54 | 1.866.674,22 | -679.403,68 |
| TOTALE..... | 97.851.482,06 | 111.252.726,39 | -13.401.244,33 |

allegato 10

TRASFERIMENTI DA PARTE DI ALTRI ENTI

| Descrizione | Consuntivo 2009 | Consuntivo 2008 | Variazioni |
|--|--------------------|--------------------|---------------|
| Contributi, valori capitali, riserve e relativi interessi..... | 452.351.908,92 | 441.118.644,61 | 11.233.264,31 |
| Contributo di solidarietà - art. 25, L. 41/86..... | 11.335.358,55 | 10.879.525,47 | 455.833,08 |
| TOTALE..... | 463.687.267,47 | 451.998.170,08 | 11.689.097,39 |

allegato 11

ENTRATE NON CLASSIFICABILI IN ALTRE VOCI

| Descrizione | Consuntivo 2009 | Consuntivo 2008 | Variazioni |
|---|-----------------------|-----------------------|-----------------------|
| Interessi di dilazione e differimento sul versamento dei contributi..... | 9.337.875,72 | 12.766.592,56 | -3.428.716,84 |
| Interessi per il versamento dilazionato degli oneri derivanti dalle Leggi 336/70 e 824/71..... | 24.501,02 | 41.309,48 | -16.808,46 |
| Ammende, multe, sanzioni civili e amministrative su contributi.... | 201.233.512,60 | 195.247.953,98 | 5.985.558,62 |
| Ammende, multe, sanzioni civili e amministrative su contributi lavoratori agricoli..... | 10.120.694,28 | 16.888.702,14 | -6.768.007,86 |
| Valori capitali e somme connesse relativi ad oneri per assegni di invalidità e pensioni di inabilità a seguito della azione di surrogazione - art. 14, L. 222/84..... | 5.021.842,43 | 4.695.141,18 | 326.701,25 |
| Entrate varie..... | 50.306.836,02 | 51.158.740,74 | -851.904,72 |
| Proventi derivanti dalla vendita di oggetti recuperati in mare, ai sensi dell'art. 508 del Codice della navigazione..... | 2.433,66 | 1.851,16 | 582,50 |
| Sanzioni pecuniarie derivanti dalla violazione delle norme relative alla navigazione marittima..... | 482.531,38 | 443.383,27 | 39.148,11 |
| Interessi per il versamento dilazionato degli oneri derivanti dall'art. 5, L. 58/1992..... | 34.953.148,09 | 47.944.321,03 | -12.991.172,94 |
| Interessi per la riscossione dilazionata dei proventi di cui all'art. 44, co. 2 e 3, L. 289/2002..... | 3.605,10 | 8.073,64 | -4.468,54 |
| TOTALE..... | 311.486.980,30 | 329.196.069,18 | -17.709.088,88 |

allegato 12

**TRASFERIMENTI DALLA GESTIONE DEGLI INTERVENTI ASSISTENZIALI E DI SOSTEGNO
ALLE GESTIONI PREVIDENZIALI (GIAS) E DA ALTRE GESTIONI DELL'INPS**

| Descrizione | Consuntivo 2009 | Consuntivo 2008 | Variazioni |
|--|--------------------------|--------------------------|-------------------------|
| Trasferimenti dalla Gestione degli interventi assistenziali e di sostegno alle gestioni previdenziali per : | | | |
| - copertura della maggiore anzianità assicurativa riconosciuta per i pensionamenti anticipati ai lavoratori dell'editoria (art. 37, L. 416/81)..... | 2.253.384,41 | 578.546,89 | 1.674.837,52 |
| - copertura figurativa dei periodi indennizzati di trattamento di disoccupazione e di trattamento di integrazione salariale straordinaria ed eventi calamitosi (all. 12/a) | 2.283.001.768,70 | 1.427.004.434,81 | 855.997.333,89 |
| - altre coperture assicurative fiscalizzate e copertura minori entrate (all. 12/b)..... | 544.703.260,80 | 631.879.830,20 | -87.176.569,40 |
| - copertura del mancato gettito contributivo a seguito di di esoneri e riduzioni di aliquote in favore di categorie e settori produttivi | 5.663.566.064,80 | 5.564.922.374,78 | 98.643.690,02 |
| - copertura degli oneri derivanti dall'applicazione alle pensioni delle norme in materia di cumulo con redditi da lavoro (all.12/c) | 70.000.000,00 | 70.000.000,00 | 0,00 |
| - rifusione oneri derivanti dai benefici pensionistici a favore dei non vedenti | 0,00 | 0,00 | 0,00 |
| | 8.563.524.478,71 | 7.694.385.186,68 | 869.139.292,03 |
| Trasferimento dalla Gestione prestazioni temporanee ai lavoratori dipendenti per contributi figurativi (all. 12/d)..... | 6.226.089.160,00 | 3.426.752.012,00 | 2.799.337.148,00 |
| Trasferimento da fondi speciali di previdenza per il contributo di solidarietà - L. 41/86 (all. 12/e)..... | 831.712,00 | 1.230.364,00 | -398.652,00 |
| Copertura figurativa dei periodi indennizzati di trattamento di disoccupazione ai lavoratori frontalieri..... | 11.330.846,00 | 10.227.718,00 | 1.103.128,00 |
| Valori di copertura di periodi assicurativi..... | 379.485.670,64 | 325.707.460,79 | 53.778.209,85 |
| | 6.617.737.388,64 | 3.763.917.554,79 | 2.853.819.833,85 |
| TOTALE | 15.181.261.867,35 | 11.458.302.741,47 | 3.722.959.125,88 |

allegato 12/a

TRASFERIMENTI DALLA GESTIONE DEGLI INTERVENTI ASSISTENZIALI E DI SOSTEGNO ALLE GESTIONI PREVIDENZIALI
Copertura figurativa dei periodi indennizzati di trattamento speciale di disoccupazione, di trattamento d'integrazione
salariale straordinaria e per le prestazioni economiche per la tubercolosi

| DESCRIZIONE | CONSUNTIVO 2009 | CONSUNTIVO 2008 | VARIAZIONI |
|---|-------------------------|-------------------------|-----------------------|
| Copertura figurativa di periodi di trattamento speciale di disoccupazione indennizzato ai lavoratori dipendenti da aziende edili (art. 16, L. 427/75)... | 74.876.207,00 | 29.605.050,00 | 45.271.157,00 |
| Copertura figurativa di periodi di integrazione salariale straordinaria indennizzati (art. 3, L. 164/75)..... | 825.258.605,30 | 376.905.725,44 | 448.352.879,86 |
| Copertura figurativa di periodi di trattamento di mobilità (art. 7, co. 9, L. 223/91)..... | 803.039.400,46 | 671.915.487,69 | 131.123.912,77 |
| Copertura figurativa malattie epizootiche..... | 0,00 | 8.900,00 | -8.900,00 |
| Copertura figurativa dei trattamenti di mobilità (art. 45, co. 10, L. 144/99)..... | 518.000,00 | 259.160,00 | 258.840,00 |
| Copertura figurativa cassa int. guadagni straordinaria per il personale dei vettori aerei (art.1-bis, L. 291/2004)..... | 11.979.952,31 | 7.502.444,39 | 4.477.507,92 |
| Copertura figurativa per prestazioni di cui agli artt.3 e 11, L.53/2000 | 71.271.052,07 | 71.271.052,07 | 0,00 |
| Copertura figurativa per trattamenti corrisposti per l'assistenza alle persone portatrici di handicap, di cui all'art. 33, L. 104/92 e all'art. 19, L. 53/2000 | 88.520.000,00 | 66.367.700,00 | 22.152.300,00 |
| Copertura figurativa delle indennità giornaliere o post-sanatoriale..... | 112.907.880,00 | 119.287.890,00 | -6.380.010,00 |
| Copertura figurativa del sussidio di disoccupazione per i lavoratori ultracinquantenni (art. 78, co. 19, L. 388/2000)..... | 197.270.058,00 | 45.269.397,00 | 152.000.661,00 |
| Copertura figurativa dei periodi di godimento dell'indennità di disoccupazione non agricola con requisiti normali e ridotti di cui all'art. 13, co. 7 e 8, D.L. 35/2005 (conv. con L. 80/2005) | 0,00 | 7.536.430,00 | -7.536.430,00 |
| Copertura figurativa di periodi di trattamento di integrazione salariale straordinaria indennizzati ai lavoratori dei porti - art. 8, D.I. n.30012/2001, ai sensi della L. 248/2001..... | 4.657.912,03 | 1.702.612,15 | 2.955.299,88 |
| Copertura figurativa dei periodi di godimento dell'assegno integrativo di cui all'art. 9, co. 5, L. 223/91..... | 111.000,00 | 92.840,00 | 18.160,00 |
| Copertura figurativa per cassa integrazione guadagni ordinaria dell'indotto settore auto (art. 41, co. 9-12, L. 289/2002) | 0,00 | 24.700,00 | -24.700,00 |
| Copertura figurativa per cassa integrazione guadagni ordinaria dell'indotto settore auto (art. 1, co. 146, L. 311/2004) | 31.750,00 | 98.430,00 | -66.680,00 |
| Copertura figurativa delle indennità ai lavoratori nella sanità privata (art. 1, co. 2 e 5, L. 172/2002)..... | 951.215,51 | 814.055,59 | 137.159,92 |
| Copertura figurativa dell'indennità corrisposta ai donatori di midollo osseo (art. 5, L. 52/2001)..... | 104.500,00 | 116.900,00 | -12.400,00 |
| Copertura figurativa della retribuzione corrisposta per l'assistenza agli handicappati gravi (art. 80, co. 2, L. 388/2000)..... | 33.680.000,00 | 21.229.700,00 | 12.450.300,00 |
| Copertura figurativa dell'indennità corrisposta ai lavoratori della provincia di Vibo Valentia a seguito degli eventi alluvionali del 3 luglio 2006 (OPCM 3540/2006)..... | 0,00 | 6.130,00 | -6.130,00 |
| Copertura figurativa per proroga integraz. salariali straordinarie per crisi aziendale (art. 1, co. 1, L. 291/2004)..... | 8.166.110,42 | 6.844.298,28 | 1.321.812,14 |
| Copertura figurativa dell'indennità corrisposta ai lavoratori sospesi dall'attività a seguito della crisi derivante dalla encefalopatia spongiforme bovina (art. 2, co. 1, lett. c, L. 248/2001)..... | 236,00 | 0,00 | 236,00 |
| Copertura figurativa dei trattamenti di mobilità ai sensi dell'art. 1, co. 4, L. 127/2006 | 6.299.746,08 | 145.532,20 | 6.154.213,88 |
| Copertura figurativa dei periodi di godimento dell'indennità di disocc. non agricola per sospensione dal lavoro per crisi aziendale (art. 19, co. 1, lett. a, b, e c, del D.L. 185/2008, conv. con L. 2/2009)..... | 42.785.000,00 | 0,00 | 42.785.000,00 |
| Copertura figurativa dei periodi di godimento dell'indennità di disoccupazione non agricola con requisiti normali corrisposta ai lavoratori residenti nei comuni della regione Abruzzo colpiti dagli eventi sismici del 6.4.2009 (art. 5,co. 1, OPCM 3763/2009) | 573.143,52 | 0,00 | 573.143,52 |
| | 2.283.001.768,70 | 1.427.004.434,81 | 855.997.333,89 |

allegato 12/b

TRASFERIMENTI DALLA GESTIONE DEGLI INTERVENTI ASSISTENZIALI E DI SOSTEGNO ALLE GESTIONI PREVIDENZIALI
Altre coperture assicurative fiscalizzate e coperture minori entrate

| Descrizione | Consuntivo 2009 | Consuntivo 2008 | Variazioni |
|--|-----------------------|-----------------------|-----------------------|
| Copertura assicurativa a favore dei perseguitati politici e razziali (art. 5, L. 96/55)..... | 0,00 | 19.369,51 | -19.369,51 |
| Copertura assicurativa per il riconoscimento dei periodi di servizio militare e di navigazione mercantile (art. 22, L. 658/67)..... | 1.058.737,00 | 1.058.737,00 | 0,00 |
| Copertura del minor gettito contributivo derivante dall'esclusione dell'imponibile degli emolumenti per carichi di famiglia (art. 3, L. 876/86)... | 10.203.643,72 | 10.201.658,16 | 1.985,56 |
| Copertura del minor gettito contributivo derivante dalla retribuzione imponibile (art. 1, II co., D.L. 338/89, conv. con L. 389/89)..... | 159.363.843,98 | 159.363.843,98 | 0,00 |
| Copertura delle minori entrate delle gestioni previdenziali derivante dalla agevolazione contributiva correlata alla produttività aziendale (art. 2, D.L. 67/97, conv. con L. 135/97) - FPLD..... | 123.913.321,00 | 109.090.222,00 | 14.823.099,00 |
| - ex fondo Trasporti..... | 2.930.125,00 | 2.685.284,00 | 244.841,00 |
| - ex fondo Telefonici..... | 3.530.238,00 | 3.020.285,00 | 509.953,00 |
| - ex fondo Elettrici..... | 3.333.200,00 | 2.851.709,00 | 481.491,00 |
| - ex fondo INPDAl..... | 232.427,00 | 217.515,00 | 14.912,00 |
| Copertura delle minori entrate delle gestioni previdenziali derivante dalla riduzione di entrate contributive di cui all'art. 3, co. 1 e 2, D.L. 318/96 (conv. con L. 402/96)..... | 38.070.251,25 | 38.070.251,25 | 0,00 |
| Concorso agli oneri conseguenti alla ricostituzione delle posizioni assicurative relative a periodi di lavoro prestati in Libia (art. 4, D.L. 103/91, conv. con L. 166/991)..... | 1.632.190,80 | 1.096.530,91 | 535.659,89 |
| Copertura delle minori entrate derivanti dal riconoscimento dei contributi figurativi (art. 23, L. 196/97)..... | 4.490.076,04 | 4.489.342,71 | 733,33 |
| Copertura delle minori entrate derivanti dalla riduzione della retribuzione imponibile a fini contributivi (D.L. 669/96, conv. con L. 30/97)..... | 23.191.366,24 | 23.191.366,24 | 0,00 |
| Copertura delle minori entrate derivanti dalla riduzione della retribuzione imponibile ai fini contributivi (art. 2, co. 1, D.Int. 21.5.1998)... | 19.984,32 | 32.472,09 | -12.487,77 |
| Copertura delle minori entrate delle gestioni previdenziali derivante dall'esonero del contributo di solidarietà ex art. 9-bis, co. 2, D.L. 103/91 (conv. con L. 166/91), sulle somme versate al Fondo di previdenza complementare "Firenze Casella" (art. 58, co. 11, L. 144/99)..... | 2.840.513,00 | 2.840.513,00 | 0,00 |
| Copertura delle minori entrate derivanti dall'attribuzione di giornate lavorative ai lavoratori agricoli a tempo determinato, (art. 21, co. 6, L. 223/91)..... | 379.652,65 | 38.026.054,10 | -37.646.401,45 |
| Copertura delle minori entrate derivanti dalla riduzione contributiva in relazione alle modifiche di alcune disposizioni che regolano il settore artigianato (art. 13, co. 2, L. 57/2001)..... | 3.954.330,15 | 3.954.330,15 | 0,00 |
| Copertura delle minori entrate derivanti dalla riduzione contributiva ex fondo Trasporti (art. 49, co. 4, L. 488/99 e art. 43, co. 1, lett. b), L. 448/2001)..... | 121.121.890,36 | 115.624.055 | 5.497.835,31 |
| Copertura minori entrate derivanti dalla riduzione contributiva per i lavoratori della piccola pesca (art. 69, co. 7, L. 388/2000)..... | 11.163.822,00 | 10.697.618,00 | 466.204,00 |
| Copertura delle minori entrate derivanti dalla riduzione contributiva settori agricoltura, foresta, pesca e acquacoltura - artt. 7 e 8, L. 57/2001.... | 12.663,94 | 21.605,66 | -8.941,72 |
| Recupero della copertura delle minori entrate di cui all'art. 11, co. 6, D.L. 203/2005 (conv. con L. 248/2005) relativa all'anno 2006 | 0,00 | -200.000,00 | 200.000,00 |
| Copertura minori entrate per proroga della sospens. del recup. contrib. sett. agric. (art. 1-bis, co. 1 e 3, D.L. 173/2006, conv. con L. 228/2006)... | 0,00 | 0,00 | 0,00 |
| Copertura del mancato gettito contrib. derivante dalla sospensione degli aumenti dell'aliquota del sett. agricolo (art. 3, co. 1 e 2, D.Los. 146/1997 e art. 1, co. 1, L. 81/2006)..... | 24.723.071,07 | 97.000.000,00 | -72.276.928,93 |
| Copertura delle minori entrate derivanti dalle agevolazioni al settore agricolo (art. 43, co. 21-23, L. 350/2003 e art. 1, co. 1086, L. 296/2006)... | 8.537.913,28 | 8.527.067,39 | 10.845,89 |
| TOTALE | 544.703.260,80 | 631.879.830,20 | -87.176.569,40 |

allegato 12/c

TRASFERIMENTI DALLA GESTIONE DEGLI INTERVENTI ASSISTENZIALI E DI SOSTEGNO ALLE GESTIONI PREVIDENZIALI

Copertura oneri diversi

| Descrizione | Consuntivo 2009 | Consuntivo 2008 | Variazioni |
|--|--------------------|--------------------|------------|
| Copertura degli oneri derivanti dall'applicazione alle pensioni con anzianità contributiva pari o superiore a 40 anni, delle disposizioni in materia di cumulo con redditi da lavoro : | | | |
| - ai sensi dell'art. 77, L. 448/98..... | 25.000.000,00 | 25.000.000,00 | 0,00 |
| - ai sensi dell'art. 72, L. 388/2000..... | 45.000.000,00 | 45.000.000,00 | 0,00 |
| TOTALE..... | 70.000.000,00 | 70.000.000,00 | 0,00 |

allegato 12/d

TRASFERIMENTI DA ALTRE GESTIONI DELL'INPS

Trasferimento dei contributi figurativi dalla Gestione prestazioni temporanee ai lavoratori dipendenti

| Descrizione | Consuntivo 2009 | Consuntivo 2008 | Variazioni |
|--|-------------------------|-------------------------|-------------------------|
| Copertura figurativa di periodi indennizzati di trattamento ordinario di disoccupazione, trattamento ordinario di integrazione salariale e trattamento antitubercolare: | | | |
| - disoccupazione ordinaria agli agricoltori e non agricoltori: art. 4, L. 218/52..... | 3.754.871.659,00 | 2.001.710.679,00 | 1.753.160.980,00 |
| art. 7, L. 160/88 e successive mod. e integrazioni..... | 1.229.095.091,00 | 1.196.280.853,00 | 32.814.238,00 |
| - integrazione salariale ordinaria ai lavoratori dell'industria art. 3, L. 164/75..... | 1.091.037.000,00 | 139.345.140,00 | 951.691.860,00 |
| - integrazione salariale ai lavoratori dell'edilizia art. 5, L. 427/75..... | 143.516.960,00 | 85.589.620,00 | 57.927.340,00 |
| - integrazione salariale ai lavoratori delle aziende lapidee: settore industria - art. 5, L. 427/75..... | 6.778.400,00 | 3.366.390,00 | 3.412.010,00 |
| settore artigianato - art. 5, L. 427/75..... | 790.050,00 | 459.330,00 | 330.720,00 |
| TOTALE..... | 6.226.089.160,00 | 3.426.752.012,00 | 2.799.337.148,00 |

allegato 12/e

TRASFERIMENTI DA ALTRE GESTIONI DELL'INPS

Contributo di solidarietà - legge 41/86

| Descrizione | Consuntivo 2009 | Consuntivo 2008 | Variazioni |
|---|--------------------|--------------------|-------------|
| Contributi trasferiti da: | | | |
| - Fondo di previdenza per il personale di volo dipendente dalle aziende di navigazione aerea..... | 803.766,00 | 1.186.937,00 | -383.171,00 |
| - Fondo di previdenza per il personale addetto alle abolite imposte di consumo..... | 27.946,00 | 43.427,00 | -15.481,00 |
| TOTALE | 831.712,00 | 1.230.364,00 | -398.652,00 |

allegato 13

SPESE PER PRESTAZIONI ISTITUZIONALI

| Descrizione | Consuntivo 2009 | | | Consuntivo 2008 | Variazioni |
|---|------------------------|-------------------------------------|------------------------------------|--------------------|------------------|
| | accertati nel 2009 (1) | meno: rateo al 31 dicembre 2008 (2) | più: rateo al 31 dicembre 2009 (3) | | |
| Rate complessive lorde di pensione a detrarre (a carico della Gestione P.T.L.D.): | 127.317.704,486,68 | 373.071.715,43 | 232.523.779,33 | 123.255.481.023,76 | 3.921.675.526,82 |
| - Assegno per il nucleo familiare netto | 983.327.850,98 | 41.060.000,00 | 38.448.000,00 | 951.209.483,05 | 29.506.367,93 |
| a detrarre (a carico della G.I.A.S.): | 126.334.376,635,70 | 332.011.715,43 | 194.075.779,33 | 122.304.271.540,71 | 3.892.169.158,89 |
| - Art. 1, L. 222/84 | 215.742.782,19 | | | 214.218.056,68 | 1.524.725,51 |
| - Art. 1, L. 140/85 - art. 1, L. 544/88 - art. 69, co. 3, L. 388/2000 | 525.795.531,77 | | | 573.729.541,37 | -47.934.009,60 |
| - Assegno ai rimpatriati dalla Libia | 1.074.105,71 | | | 2.647.046,32 | -1.572.940,61 |
| - Rate pens.-pensionamenti anticipati | 1.515.242.688,06 | | | 1.406.665.362,08 | 108.577.325,99 |
| - Quota parte di ciascuna mensilità di pensione erogata - art. 37, III co., lett. c), L. 89/89 | 13.907.430.000,00 | | | 13.504.680.000,00 | 402.750.000,00 |
| - Quota parte delle rate di pensione - art. 11, L. 54/82 | 516.391.309,00 | | | 516.391.309,00 | 0,00 |
| - Maggiorazioni ex combattenti - art. 6, L. 140/85 e art. 6, L. 544/88 | 258.961.336,66 | | | 273.247.497,81 | -14.286.161,15 |
| - Maggiorazioni delle pensioni superiori al trattamento minimo - art. 3, L. 544/88 | 335.567.870,00 | | | 335.567.870,00 | 0,00 |
| - Quote di pensioni afferenti a periodi lavorativi prestati presso le FF.AA e UN.RRA | 0,00 | | | 0,00 | 0,00 |
| - Miglioramenti pensionistici - art. 1, L. 59/91 | 1.241.465.238,01 | | | 1.324.383.132,45 | -82.917.894,45 |
| - Quota pensione - conv. Italo-Venezuelano | 18.534.916,00 | | | 20.243.392,00 | -1.708.476,00 |
| - Maggiore onere per modifica limite redditi art. 11, co. 36, L. 537/93 | 76.495.000,00 | | | 78.872.000,00 | -2.377.000,00 |
| - Maggiore onere per perequazione rate pensioni art. 11, co. 5, L. 537/93 | 125.763.788,00 | | | 133.318.988,00 | -7.555.200,00 |
| - Pensioni inv. ante L. 222/84 - art. 59, co. 34, L. 449/97 | 3.508.340.000,00 | | | 3.360.490.000,00 | 147.850.000,00 |
| - Rimodulazione coeff. rivalutazione pensioni - art. 69, co. 1-5 L. 388/2000 | 332.424.707,00 | | | 286.465.057,27 | 45.959.649,73 |
| - Abolizione divieto cumulo tra pensioni di reversibilità INPS e rendite INAIL - art. 73 e 78, L. 388/2000 | 88.661.400,00 | | | 83.893.800,00 | 4.767.600,00 |
| - Nuove norme in materia di integr. al minimo - L. 385/2000 | 7.546.017,32 | | | 7.527.166,82 | 18.850,50 |
| - Quota pensione - conv. Italo Australiana | 1.738.000,00 | | | 1.759.000,00 | -21.000,00 |
| - Quota pensione - Conv. Rep. San Marino | 232.406,00 | | | 232.406,00 | 0,00 |
| - Quota pensione - Conv. Santa Sede | 316.182,00 | | | 196.093,00 | 120.089,00 |
| - Miglioramenti art. 38, L. 449/2001 | 208.706.503,56 | | | 247.103.713,19 | -38.397.209,63 |
| - Onere ricostruz. posiz. contributiva ai rimpatriati dall'Albania art. 1, co. 1164, L. 296/2006 | 28.716,41 | | | 0,00 | 28.716,41 |
| - Regolizzazione posizioni assicurative - art. 1, L. 172/99 | 4.120.000,00 | | | 4.120.160,00 | -160,00 |
| - Prestazione aggr. annua a favore dei titolari pensioni al minimo - art. 70, L. 388/2000 | 83.292.312,77 | | | 78.518.847,62 | 4.773.465,15 |
| - Prestazione aggr. a favore dei titolari di pensioni - art. 5, co. 1, L. 127/2007 | 790.702.595,54 | | | 805.093.612,36 | -14.391.016,82 |
| - Oneri ricostituz. pensioni del Fondo di prev. del personale di volo art. 1, co. 2, D.L. 249/2004, conv. con L. 291/2004 | 36.355.924,00 | | | 17.384.959,13 | 18.970.964,87 |
| - Onere per totalizzazione ex D.Lgs. 42/2006 | 37.726.052,78 | | | 34.811.485,00 | 2.914.567,78 |
| - Onere per applicazione in misura intera di perequazione - art. 5, co. 6, L. 127/2007 | 73.767.198,00 | | | 0,00 | 73.767.198,00 |
| - Onere derivante dall'applicazione della L. 206/2004 e della L. 256/2008 a favore delle vittime del terrorismo | 0,00 | | | 84.308,06 | -84.308,06 |
| TOTALE DELLE DETRAZIONI (G.I.A.S.) | 23.912.422.580,78 | 0,00 | 0,00 | 23.311.844.804,17 | 600.577.776,61 |
| A) Rate pensione a carico Gestione | 102.421.954.054,92 | 332.011.715,43 | 194.075.779,33 | 98.992.426.736,54 | 3.291.591.382,28 |
| Assegno per l'assistenza personale ai pensionati inabili art. 5, L. 222/84 | 5.971.503,91 | | | 6.431.375,83 | -459.871,92 |
| Indennità ai superstiti | 16.940,20 | | | 13.720,20 | 3.220,00 |
| Liquidazioni varie (una tantum matrimonio, q. vedovile) | 7.918,81 | | | 3.055,43 | 4.863,38 |
| Prestazioni in capitale ex fondi speciali INA | 502.562,11 | | | 642.155,04 | -139.592,93 |
| Prestazioni una tantum cittadini extracom. - L. 335/95 | 182.333,84 | | | 229.419,54 | -47.085,70 |
| TOTALE A) | 102.428.635.313,79 | 332.011.715,43 | 194.075.779,33 | 98.999.235.962,38 | 3.290.963.415,31 |
| B) Onere prevenzione e cura dell'inabilità | 8.106.837,64 | | | 6.680.042,55 | 1.426.795,09 |
| C) Onere gestione Casa di riposo di Camogli | 1.389.603,47 | | | 1.271.057,27 | 118.546,20 |
| SPESA PER PRESTAZIONI ISTITUZIONALI (A+B+C) | 102.438.131.754,90 | 332.011.715,43 | 194.075.779,33 | 99.007.687.062,20 | 3.292.508.256,60 |

allegato 14

TRASFERIMENTI PASSIVI

| Descrizione | Consuntivo 2009 | Consuntivo 2008 | Variazioni |
|--|-------------------------|-------------------------|-----------------------|
| A favore dello Stato: | | | |
| - Somme da trasferire ex art. 1- <i>duodecies</i> , D.L. 481/78, conv. con L. 641/78 (già contribuzione destinata all'ONPI)..... | 259.049.254,03 | 262.257.501,03 | -3.208.247,00 |
| Totale a favore dello Stato..... | 259.049.254,03 | 262.257.501,03 | -3.208.247,00 |
| A favore di altri enti: | | | |
| Valori di copertura di periodi assicurativi trasferiti ad altri enti di previdenza..... | 1.238.965.988,21 | 843.988.674,10 | 394.977.314,11 |
| Contribuzione a favore di enti vari: | | | |
| Enti di patronato e assistenza sociale (IPAS)..... | 200.040.635,76 | 202.762.727,18 | -2.722.091,42 |
| Istituto per gli Affari Sociali..... | 1.698.365,23 | 1.684.160,30 | 14.204,93 |
| Commissione di vigilanza sui fondi pensione- art. 2, D.M. 15/4/1998..... | 2.272.047,22 | 2.238.817,95 | 33.229,27 |
| Totale a favore di altri enti..... | 1.442.977.036,42 | 1.050.674.379,53 | 392.302.656,89 |
| TOTALE..... | 1.702.026.290,45 | 1.312.931.880,56 | 389.094.409,89 |

allegato 15

SOPRAVVENIENZE PASSIVE ED INSUSSISTENZE DELL'ATTIVO

| Descrizione | Consuntivo 2009 | Consuntivo 2008 | Variazioni |
|---|-------------------------|-------------------------|-----------------------|
| Perdita per accertata irrecuperabilità di crediti per prestazioni da recuperare..... | 107.632.458,51 | 265.790.715,40 | -158.158.256,89 |
| Irrecuperabilità o insussistenza di crediti contributivi verso aziende..... | 1.001.840.755,99 | 515.285.974,16 | 486.554.781,83 |
| Irrecuperabilità o insussistenza di crediti contributivi verso i datori di lavoro agricolo..... | 316.428.930,92 | 10.957.572,01 | 305.471.358,91 |
| Insussistenza dei crediti per valori capitali per la copertura degli oneri di cui alla L. 336/70..... | 33.460,91 | 20.370,53 | 13.090,38 |
| Irrecuperabilità di crediti per interessi di mora, sanzioni civili e amministrative..... | 7.169.429,94 | 941.732,74 | 6.227.697,20 |
| Eliminazione di residui attivi per insussistenza del credito verso la S.C.I.P.- D.L. N. 351/2001 | 87.767.088,14 | 0,00 | 87.767.088,14 |
| Irrecuperabilità di crediti per contributi dovuti per i lavoratori addetti ai servizi domestici..... | 103.468,61 | 5.106,69 | 98.361,92 |
| Irrecuperabilità o insussistenza di crediti contributivi verso aziende per art. 5, L. 58/92 | 0,00 | 482.925.273,14 | -482.925.273,14 |
| TOTALE..... | 1.520.975.593,02 | 1.275.926.744,67 | 245.048.848,35 |

Allegati relativi alle contabilità separate

^^^^^^^^^^^^^^

ex F.Trasporti: Stato patrimoniale: Allegato A + A/1---A/4Conto Economico: Allegato B + B/1---B/6 bisex F.Elettrici: Stato patrimoniale: Allegato A1 + A1/1---A1/2Conto Economico : Allegato B1 + B1/1---B1/5ex F.Telefonici: Stato patrimoniale: Allegato A2 + A2/1Conto Economico : Allegato B2 + B2/1---B2/5ex I.N.P.D.A.I: Stato patrimoniale: Allegato A3Conto Economico : Allegato B3 + B3/1---B3/6 bis**Allegati relativi al Fondo Pensioni Lavoratori Dipendenti
al netto delle contabilità separate:**Stato patrimoniale: Allegato A4 + A4/1---A4/7Conto Economico : Allegato B4 + B4/1---B4/9

Allegati relativi all'ex fondo trasporti

^^^^^^^^^^^^^^

Stato patrimoniale: Allegato A + A/1---A/4

Conto Economico: Allegato B + B/1---B/6 bis

ALL. A

**FONDO DI PREVIDENZA DEL PERSONALE ADDETTO AI PUBBLICI SERVIZI DEI TRASPORTI
SITUAZIONE PATRIMONIALE AL 31 DICEMBRE 2009**

| ATTIVO | | | | |
|----------|--|------------------------------|------------------------------|----------------|
| | Denominazione Conto | Consistenza al 31/12/2009 | Consistenza al 31/12/2008 | VARIAZIONI |
| B | IMMOBILIZZAZIONI | | | |
| II | Immobilizzazioni materiali | | | |
| 1 | Terreni e fabbricati | | | |
| | Immobili da reddito (All. A/1) | 8.920.245,50 | 579.941,44 | 8.340.304,06 |
| | Fondo ammortamento immobili | -119.626,68 | -115.889,31 | -3.737,37 |
| | Quota di partecipazione all'acquisizione di immobili strumentali adibiti ad uffici | 279.271,40 | 276.873,64 | 2.397,76 |
| | TOTALE | 9.079.890,22 | 740.925,77 | 8.338.964,45 |
| III | Immobilizzazioni finanziarie | | | |
| 2 | Crediti: | | | |
| 2d | Verso altri | | | |
| | Mutui | | | |
| | Mutui a enti ed Istituti vari | 3.704,68 | 3.704,68 | 0,00 |
| 4 | Crediti finanziari diversi | | | |
| | Crediti diversi | 18.813,91 | 18.813,91 | 0,00 |
| | Quota di partecipazione ai fondi investiti presso la Tesoreria | 0,00 | 62.485.296,31 | -62.485.296,31 |
| | TOTALE | 22.518,59 | 62.507.814,90 | -62.485.296,31 |
| | TOTALE IMMOBILIZZAZIONI | 9.102.408,81 | 63.248.740,67 | -54.146.331,86 |
| C | ATTIVO CIRCOLANTE | | | |
| II | Residui attivi | | | |
| 2 | Crediti verso Iscritti, soci e terzi | | | |
| | Crediti per allquote contributive a carico dei datori di lavoro e/o degli iscritti | 196.530.628,05 | 159.581.195,71 | 36.949.432,34 |
| | Fondo svalutazione crediti contributivi | -69.321.648,78 | -65.636.132,32 | -3.685.516,46 |
| | Crediti per poste correttive e compensative di spese correnti (all. A/2) | 16.083.264,97 | 14.122.676,97 | 1.960.588,00 |
| | Fondo svalutazione prestazioni da recuperare | -7.237.469,24 | -6.355.204,64 | -882.264,60 |
| | Crediti per entrate non classificabili in altre voci (all. A/2) | 4.014.791,96 | 4.014.791,96 | 0,00 |
| | Crediti per alienazione di immobili e diritti reali | 0,00 | 145.864,50 | -145.864,50 |
| | TOTALE | 140.069.566,96 | 105.873.192,18 | 34.196.374,78 |
| | TOTALE ATTIVO CIRCOLANTE | 140.069.566,96 | 105.873.192,18 | 34.196.374,78 |
| D | RATEI E RISCOINTI | | | |
| I | Ratei e risconti | | | |
| 1 | Ratei attivi | | | |
| | Ratei attivi | 147.496.291,49 | 141.322.923,28 | 6.173.368,21 |
| | TOTALE | 147.496.291,49 | 141.322.923,28 | 6.173.368,21 |
| | TOTALE RATEI E RISCOINTI | 147.496.291,49 | 141.322.923,28 | 6.173.368,21 |
| | TOTALE ATTIVO | 296.668.267,26 | 310.444.856,13 | -13.776.588,87 |

ALL. A

FONDO PENSIONI DEL PERSONALE ADDETTO AL SERVIZIO DI TRASPORTI
SITUAZIONE PATRIMONIALE AL 31 DICEMBRE 2009

| PASSIVO | | | | |
|----------|---|------------------------------|------------------------------|--------------------------|
| | Denominazione Conto | Consistenza al 31/12/2009 | Consistenza al 31/12/2008 | VARIAZIONI |
| A | PATRIMONIO NETTO | | | |
| II | Riserve obbligatorie e derivanti da legge | | | |
| 1 | Riserve obbligatorie e derivanti da legge | | | |
| | Riserve obbligatorie | 1.382.648.543,25 | 1.328.385.207,58 | 54.263.335,67 |
| | TOTALE | 1.382.648.543,25 | 1.328.385.207,58 | 54.263.335,67 |
| VIII | Avanzi (Disavanzi) economici portati a nuovo | | | |
| 1 | Avanzi (Disavanzi) economici portati a nuovo | | | |
| | Disavanzo economico esercizi precedenti | -13.856.134.325,43 | -12.752.994.783,42 | -1.103.139.542,01 |
| | TOTALE | -13.856.134.325,43 | -12.752.994.783,42 | -1.103.139.542,01 |
| IX | Avanzo (Disavanzo) economico d'esercizio | | | |
| 1 | Avanzo economico d'esercizio | | | |
| | Disavanzo economico d'esercizio | -1.107.028.907,27 | -1.103.139.542,01 | -3.889.365,26 |
| | TOTALE | -1.107.028.907,27 | -1.103.139.542,01 | -3.889.365,26 |
| | TOTALE PATRIMONIO NETTO | -13.580.514.689,45 | -12.527.749.117,85 | -1.052.765.571,60 |
| C | FONDI PER RISCHI ED ONERI | | | |
| 1 | Fondi per rischi ed oneri | | | |
| 3 | per altri rischi e oneri futuri | | | |
| | Somme accantonate per la copertura degli oneri L.336/70 e L.824/71 | 0,00 | 0,00 | 0,00 |
| | Fondo di accantonamento del presunto plusvalore e dell'eccedenza del fondo ammortamento immobili ceduti alla S.C.I.P. | 0,00 | 1.462.132,60 | -1.462.132,60 |
| | TOTALE | 0,00 | 1.462.132,60 | -1.462.132,60 |
| | TOTALE FONDI PER RISCHI ED ONERI | 0,00 | 1.462.132,60 | -1.462.132,60 |
| E | DEBITI | | | |
| I | Obbligazioni | | | |
| 10 | Debiti verso iscritti, soci e terzi per prestazioni dovute | | | |
| | Debiti per le spese per prestazioni istituzionali | 40.884.988,57 | 59.588.799,48 | -18.703.810,91 |
| | Debiti per prestazioni diverse | 36,73 | 35,86 | 0,87 |
| 11 | Debiti verso lo Stato ed altri soggetti pubblici | | | |
| | Debiti per trasferimenti passivi allo Stato e ad altri soggetti pubblici (all. A/3) | 2.822.373,27 | 3.551.018,30 | -728.645,03 |
| 12 | Debiti diversi | | | |
| | Debiti per oneri finanziari derivanti | | | |
| | Debiti per oneri finanziari derivanti dalla cessione di crediti contributivi | 12.817.025,13 | 12.319.998,32 | 497.026,81 |
| | Debiti diversi | 304.580,88 | 304.580,88 | 0,00 |
| | Debiti v/casse e fondi per contributi di cui all'art. 3, L. 903/65 | 2.441.104,74 | 2.441.104,74 | 0,00 |
| | Presunta insussistenza del debito verso Fondo sociale L. 903/65 | -2.441.104,74 | -2.441.104,74 | 0,00 |
| | Rapporti diretti di c/c verso la gestione ordinaria | 13.817.878.947,56 | 12.755.928.301,66 | 1.061.950.645,90 |
| | TOTALE | 13.874.707.952,14 | 12.831.692.734,50 | 1.043.015.217,64 |
| | TOTALE DEBITI | 13.874.707.952,14 | 12.831.692.734,50 | 1.043.015.217,64 |
| F | RATEI E RISCONTI | | | |
| I | Ratei passivi | | | |
| 1 | Ratei passivi | | | |
| | Ratei passivi | 2.074.538,46 | 4.654.855,16 | -2.580.316,70 |
| 4 | Riserve tecniche | | | |
| | Riserve tecniche (All. A/4) | 400.466,11 | 384.251,72 | 16.214,39 |
| | TOTALE | 2.475.004,57 | 5.039.106,88 | -2.564.102,31 |
| | TOTALE RATEI E RISCONTI | 2.475.004,57 | 5.039.106,88 | -2.564.102,31 |
| | TOTALE PASSIVO | 296.668.267,26 | 310.444.856,13 | -13.776.588,87 |

IMMOBILI - ex ATM Milano

Allegato A/1

| UBICAZIONE DEGLI IMMOBILI | Consistenza al 1/1/2009 | Aumenti (Plus valore e INVIM su vendita) | Diminuzioni | Consistenza al 31/12/2009 | Quota ammortizzata al 1/1/2009 | Quota ammortizzata al 31/12/2009 | Valutazione corrente |
|---|----------------------------|--|-------------|------------------------------|--------------------------------------|--|-------------------------|
| A) IMMOBILI DA REDDITO NON CARTOLARIZZATI: | | | | | | | |
| Milano - Via A. Regolo, 2 | 67.621,05 | - | - | 67.621,05 | 45.995,54 | 47.347,97 | 4.859.000,00 |
| Milano - Via Cadibona, 9 | 77.084,00 | - | - | 77.084,00 | 47.964,42 | 49.506,10 | 3.061.000,00 |
| Milano - Via Coronelli, 11 | 3.878,40 | - | - | 3.878,40 | 2.574,59 | 2.652,16 | 467.000,00 |
| Milano - Via Imbriani, 32 | 2.655,97 | - | - | 2.655,97 | 1.602,41 | 1.655,53 | 989.000,00 |
| Milano - Via Maffucci, 24 | 27.061,61 | - | - | 27.061,61 | 12.594,04 | 13.135,27 | 3.725.000,00 |
| Milano - Via Padova, 94 | 8.567,44 | - | - | 8.567,44 | 5.158,31 | 5.329,66 | 1.274.000,00 |
| TOTALE A) | 186.868,47 | 0,00 | 0,00 | 186.868,47 | 115.889,31 | 119.626,68 | 14.375.000,00 |
| B) TERRENI: | | | | | | | |
| S. Damiano di Brughiero (Mi) ... | 56.777,44 | - | - | 56.777,44 | - | - | 7.000.000,00 |
| Cinisello Balsamo-Muggio (Mi) . | 171.699,47 | - | - | 171.699,47 | - | - | 5.883.000,00 |
| Muggio (Mi) | 134.312,92 | - | - | 134.312,92 | - | - | 5.500.000,00 |
| Diano Marina (Im) | 15.953,84 | - | - | 15.953,84 | - | - | 270.500,00 |
| Milano - Via Rizzoli | 14.329,30 | - | - | 14.329,30 | - | - | 4.800.000,00 |
| TOTALE B) | 393.072,97 | 0,00 | 0,00 | 393.072,97 | 0,00 | 0,00 | 23.453.500,00 |
| TOTALE GENERALE | 579.941,44 | 0,00 | 0,00 | 579.941,44 | 115.889,31 | 119.626,68 | 37.828.500,00 |

I M M O B I L I G I A' C A R T O L A R I Z Z A T I - S C I P 1 E S C I P 2

Allegato A/1 bis

| UBICAZIONE DEGLI IMMOBILI | Consistenza al 1/1/2009 | Plus valore immobili 01/03/2009 | Aumento/Dimin. cambio destinazione | Consistenza al 31/12/2009 | Quota ammortizzata al 1/1/2009 | Quota ammortizzata al 31/12/2009 | Valutazione corrente |
|--|----------------------------|---------------------------------------|--|------------------------------|--------------------------------------|--|-------------------------|
| A) IMMOBILI DA REDDITO | | | | | | | |
| SCIP 1: | | | | | | | |
| Milano - Via A. Regolo, 2 | - | 189.693,00 | - | 189.693,00 | - | - | - |
| Milano - Via Cadibona, 9 | - | 102.572,00 | - | 102.572,00 | - | - | - |
| TOTALE A) | 0,00 | 292.265,00 | 0,00 | 292.265,00 | 0,00 | 0,00 | 0,00 |
| A) IMMOBILI DA REDDITO | | | | | | | |
| SCIP 2: | | | | | | | |
| Cinisello Balsamo - Via Friuli, 3 (154 unità) | - | 7.958.271,00 | - | 7.958.271,00 | - | - | - |
| Milano - Cinisello B. Via Friuli, 3 | - | 0,00 | - | 0,00 | - | - | - |
| Milano - Via Tofane, 5 | - | 89.768,06 | - | 89.768,06 | - | - | - |
| TOTALE B) | 0,00 | 8.048.039,06 | 0,00 | 8.048.039,06 | 0,00 | 0,00 | 0,00 |
| TOTALE GENERALE | 0,00 | 8.340.304,06 | 0,00 | 8.340.304,06 | 0,00 | 0,00 | 0,00 |

Allegato A/2

CREDITI DIVERSI

| DESCRIZIONE | CONSISTENZA | | VARIAZIONI |
|---|------------------------|------------------------|---------------------|
| | al 31 dicembre 2009 | al 31 dicembre 2008 | |
| Rate di pensione ed altre prestazioni da recuperare | 16.083.264,97 | 14.122.676,97 | 1.960.588,00 |
| Interessi di mora, sanzioni civili e amministrative | 4.014.791,96 | 4.014.791,96 | 0,00 |
| TOTALE..... | 20.098.056,93 | 18.137.468,93 | 1.960.588,00 |

Allegato A/3

DEBITI VERSO LO STATO ED ALTRI ENTI

| DESCRIZIONE | CONSISTENZA | | VARIAZIONI |
|---|---------------------|---------------------|--------------------|
| | al 31/12/2009 | al 31/12/2008 | |
| VERSO LO STATO: | | | |
| - per somme già destinate per Legge all'ONPI, da trasferire ex art. 1-duodecies, D.L. 481/78 (conv. con L. 641/78)..... | 167.913,74 | 777.154,83 | -609.241,09 |
| - per il finanziamento del Fondo sanitario nazionale ai sensi dell'art. 69, lett.b), L. 833/78 | 331.439,83 | 331.439,83 | 0,00 |
| Totale verso lo Stato | 499.353,57 | 1.108.594,66 | -609.241,09 |
| VERSO ALTRI ENTI: | | | |
| - enti di patronato e di assistenza sociale (IPAS) per contribuzione..... | 2.323.019,70 | 2.442.423,64 | -119.403,94 |
| Totale verso altri enti | 2.323.019,70 | 2.442.423,64 | -119.403,94 |
| TOTALE..... | 2.822.373,27 | 3.551.018,30 | -728.645,03 |

Allegato A/4

RISERVE TECNICHE

| DESCRIZIONE | IMPORTO |
|---|-------------------|
| Fondo di riserva per le rendite da infortunio da liquidare: | |
| - consistenza all'1 gennaio 2009 | 377.380,83 |
| - più: assegnazione dell'esercizio | 16.982,14 |
| Consistenza al 31 dicembre 2009 | 394.362,97 |
| Fondo di copertura delle rendite da infortunio: | |
| - consistenza all'1 gennaio 2009..... | 6.870,89 |
| - meno: prelievo dell'esercizio | 767,75 |
| Consistenza al 31 dicembre 2009 | 6.103,14 |
| TOTALE RISERVE TECNICHE | 400.466,11 |

Allegato B/1

CONTRIBUTI A CARICO DEI DATORI DI LAVORO E DEGLI ISCRITTI

| DESCRIZIONE | CONSUNTIVO 2009 | | | | CONSUNTIVO 2008 | VARIAZIONI |
|--|------------------------------|-------------------------------------|------------------------------------|---|-------------------------|----------------------|
| | ACCERTATI nel 2009 (1) | meno: RATEO al 31/12/2008 (2) | più: RATEO al 31/12/2009 (3) | TOTALE DATO ECONOMICO (4)=(1-2+3) | | |
| Contributi ordinari | 1.066.841.456,98 | 140.182.148,08 | 147.165.410,24 | 1.073.824.719,14 | 1.077.142.514,37 | -3.317.795,23 |
| Contributi di solidarietà: | | | | | | |
| -ex art.9-bis, D.L.103/91 (conv. con L.166/91) su somme destinate alla previdenza complementare..... | 2.845.459,52 | 286.736,69 | 325.794,96 | 2.884.517,79 | 2.916.178,60 | -31.660,81 |
| -ex art.9-bis, D.L.103/91 (conv. con L.166/91) su somme destinate a finalità diverse dalla previdenza complementare..... | 9.294,00 | 1.264,76 | 742,84 | 8.772,08 | 13.182,76 | -4.410,68 |
| Valori capitali e interessi di preammortamento per la copertura degli oneri delle Leggi 336/70 e 824/71..... | 0,00 | 0,00 | 0,00 | 0,00 | 66.806,65 | -66.806,65 |
| TOTALE..... | 1.069.696.210,50 | 140.470.149,53 | 147.491.948,04 | 1.076.718.009,01 | 1.080.138.682,38 | -3.420.673,37 |

Allegato B/2

QUOTE DI PARTECIPAZIONE DEGLI ISCRITTI

| DESCRIZIONE | CONSUNTIVO 2009 | CONSUNTIVO 2008 | VARIAZIONI |
|--|----------------------|---------------------|---------------------|
| Riserve, valori capitali e di riscatto | 75.233,07 | 72.761,86 | 2.471,21 |
| Contributi per la ricongiunzione di periodi assicurativi - Legge 29/79 | 11.533.833,64 | 3.845.301,80 | 7.688.531,84 |
| Proventi per divieto di cumulo tra pensione e retribuzione..... | 2.705.923,15 | 2.684.018,14 | 21.905,01 |
| Contributi volontari..... | 514.899,72 | 224.848,29 | 290.051,43 |
| Contributi ai sensi dell'art. 3, L.270/88 | 0,00 | 9.866,91 | -9.866,91 |
| Proventi connessi con l'estensione del regime di totale cumulabilità della pensione con redditi di lavoro (art. 44, co. 2, L. 289/2002)..... | 6.058,30 | 16.188,87 | -10.130,57 |
| Proventi di sanatoria di periodi di totale o parziale incumulabilità della pensione con redditi di lavoro (art. 44, co. 3, L. 289/2002)..... | 503,96 | 2.063,14 | -1.559,18 |
| TOTALE | 14.836.451,84 | 6.855.049,01 | 7.981.402,83 |

Allegato B/3

ENTRATE NON CLASSIFICABILI IN ALTRE VOCI

| DESCRIZIONE | CONSUNTIVO 2009 | CONSUNTIVO 2008 | VARIAZIONI |
|---|---------------------|---------------------|----------------------|
| Interessi per il versamento dilazionato dei valori capitali per la copertura degli oneri derivanti dalla applicazione delle Leggi 336/70 e 824/71 | 0,00 | 0,00 | 0,00 |
| Interessi per la riscossione dilazionata dei proventi di cui all'art. 44, co. 2 e 3, L. 289/2002..... | 170,39 | 301,31 | -130,92 |
| Interessi di dilazione e di differimento | 310.087,15 | 434.383,88 | -124.296,73 |
| Ammende, multe e sanzioni civili | 1.024.185,95 | 3.311.013,57 | -2.286.827,62 |
| Entrate diverse | 334.492,00 | 241.329,00 | 93.163,00 |
| TOTALE..... | 1.668.935,49 | 3.987.027,76 | -2.318.092,27 |

Allegato B 4

SPESE PER PRESTAZIONI ISTITUZIONALI

| DESCRIZIONE | CONSUNTIVO 2009 | | | | CONSUNTIVO 2008 (dato economico) | VARIAZIONI |
|---|------------------------------|-------------------------------------|------------------------------------|---|-------------------------------------|---------------|
| | IMPEGNATE NEL 2009 (1) | meno: rateo al 31/12/2008 (2) | più: rateo al 31/12/2009 (3) | TOTALE (dato economico) (1-2+3=4) | | |
| Rate complessive lorde di pensione | 2.346.732.430,32 | 4.654.855,16 | 2.074.538,46 | 2.344.152.113,62 | 2.295.056.075,75 | 49.096.037,87 |
| a detrarre (a carico della Gestione P.T.I.L.D.): | | | | | | |
| - Assegno per il nucleo familiare | 7.251.009,25 | 0,00 | 0,00 | 7.251.009,25 | 5.933.536,96 | 1.317.472,29 |
| subtotale | 2.339.481.421,07 | 4.654.855,16 | 2.074.538,46 | 2.336.901.104,37 | 2.289.122.538,79 | 47.778.565,58 |
| a detrarre (a carico della G.I.A.S.): | | | | | | |
| - Maggiorazioni ex combattenti - art. 6 L. 140/85 e successive modificazioni | 1.029.636,55 | 0,00 | 0,00 | 1.029.636,55 | 1.090.373,65 | -60.737,10 |
| - maggiorazioni sociali - art. 38, L.488/2001 | 288.390,04 | 0,00 | 0,00 | 288.390,04 | 322.630,10 | -34.240,06 |
| - maggiorazioni sociali - art. 1, L.140/85 e succ. integr. e modif. (L.388/2000) | 302.880,52 | 0,00 | 0,00 | 302.880,52 | 318.170,49 | -15.289,97 |
| - somme aggiuntive trattamento minimo - art.70, L.388/2000 | 8.397,84 | 0,00 | 0,00 | 8.397,84 | 30.195,08 | -21.797,24 |
| - miglioramenti pensionistici ex art. 2-bis, D.L. 22/90, conv. con L. 59/91 | 14.822.313,01 | 0,00 | 0,00 | 14.822.313,01 | 15.287.124,21 | -464.811,20 |
| - maggiore rivalutazione pensioni - art. 69, co.1 e 2, L. 388/2000 | 21.131.645,00 | 0,00 | 0,00 | 21.131.645,00 | 17.555.402,00 | 3.576.243,00 |
| - pensionamenti anticipati ex art. 13, co. 6-8, L. 257/92 | 1.957.234,64 | 0,00 | 0,00 | 1.957.234,64 | 2.734.902,23 | -777.667,59 |
| - prestazione aggiuntiva di pensione - art. 5, L. 127/2007 | 607.053,83 | 0,00 | 0,00 | 607.053,83 | 467.353,86 | 139.699,97 |
| - rate di pensione per totalizzazione dei periodi assicurativi - D.Lgs. 42/2006 | 143.471,33 | 0,00 | 0,00 | 143.471,33 | 5.639,92 | 137.831,41 |
| - maggiore rivalutazione pensioni - art. 5, co. 6, L. 127/2007 | 2.479.896,00 | 0,00 | 0,00 | 2.479.896,00 | 1.170.288,00 | 1.309.608,00 |
| TOTALE DELLE DETRAZIONI (G.I.A.S.) | 42.770.918,76 | 0,00 | 0,00 | 42.770.918,76 | 38.982.079,54 | 3.788.839,22 |
| A) Rate pensione a carico Gestione | 2.296.710.502,31 | 4.654.855,16 | 2.074.538,46 | 2.294.130.185,61 | 2.250.140.459,25 | 43.989.726,36 |
| Assegno per l'assistenza personale ai pensionati inabili - art. 5, L.222/84 | 85.361,57 | 0,00 | 0,00 | 85.361,57 | 83.820,46 | 1.541,11 |
| Una tantum superstiti - art. 1, co. 20, L. 335/95 | 4.963,11 | 0,00 | 0,00 | 4.963,11 | 0,00 | 4.963,11 |
| Liquidazioni varie: quota vedovile | 7.558,81 | 0,00 | 0,00 | 0,00 | 0,00 | 7.558,81 |
| TOTALE A) | 2.296.808.385,80 | 4.654.855,16 | 2.074.538,46 | 2.294.220.510,29 | 2.250.224.279,71 | 44.003.789,39 |
| B) Onere per la prevenzione e cura dell'invalidità (prestazioni economiche ed accessorie) - art. 1, L. 98/82 | 248.098,33 | 0,00 | 0,00 | 248.098,33 | 189.237,65 | 58.860,68 |
| SPESE PER PRESTAZIONI ISTITUZIONALI (A + B) | 2.297.056.484,13 | 4.654.855,16 | 2.074.538,46 | 2.294.468.608,62 | 2.250.413.517,36 | 44.055.091,26 |

Allegato B/5

TRASFERIMENTI PASSIVI

| DESCRIZIONE | CONSUNTIVO 2009 | CONSUNTIVO 2008 | VARIAZIONI |
|---|---------------------|---------------------|--------------------|
| ALLO STATO: | | | |
| - somme da trasferire ex art. 1-duodecies, D.L. 481/78, conv. con L. 641/78 (già contribuzione destinata all'ONPI)..... | 3.083.654,46 | 3.242.155,28 | -158.500,82 |
| AD ENTI DI PREVIDENZA: | | | |
| - valori di copertura assicurativa..... | 5.306,46 | 5.278,32 | 28,14 |
| AD ALTRI ENTI: | | | |
| - contribuzioni a favore degli enti di patronato e di assistenza sociale (IPAS)..... | 2.323.019,70 | 2.442.423,64 | -119.403,94 |
| - Istituto per gli Affari Sociali..... | 19.722,64 | 20.243,41 | -520,77 |
| - Commissione di vigilanza sui fondi pensione (art. 2, D.M. 15/4/98)..... | 33.477,49 | 21.851,11 | 11.626,38 |
| TOTALE TRASFERIMENTI AD ALTRI ENTI | 2.376.219,83 | 2.484.518,16 | -108.298,33 |
| TOTALE TRASFERIMENTI PASSIVI | 5.465.180,75 | 5.731.951,76 | -266.771,01 |

Allegato B/6

**INVESTIMENTI PATRIMONIALI DI PERTINENZA DEL FONDO DI PREVIDENZA
DEL PERSONALE ADDETTO AI PUBBLICI SERVIZI DI TRASPORTO**

| | Consuntivo 2009 | Consuntivo 2008 | VARIAZIONI |
|--|--------------------|--------------------|-------------------|
| COSTO DELLA PRODUZIONE | -98.131,55 | -88.821,37 | -9.310,18 |
| COSTI PER ACQUISTO MATERIE PRIME, SUSSIDIARIE, CONSUMI E MERCI | -68.318,00 | -68.156,00 | -162,00 |
| SPESE PER ACQUISTO BENI DI CONSUMO E SERVIZI: | | | |
| SPESE IMPEGNATE NELL'ESERCIZIO | | | |
| Spese di assicurazione | -676,00 | -514,00 | -162,00 |
| Compensi alla società per la gestione del patrimonio immobiliare da reddito di proprietà dell'Istituto | -67.642,00 | -67.642,00 | 0,00 |
| AMMORTAMENTI E SVALUTAZIONI | -3.737,37 | -3.737,37 | 0,00 |
| AMMORTAMENTI IMMOBILIZZAZIONI MATERIALI: | | | |
| Ammortamento immobili | -3.737,37 | -3.737,37 | 0,00 |
| ONERI DIVERSI DI GESTIONE | -26.076,18 | -16.928,00 | -9.148,18 |
| SPESE IMPEGNATE NELL'ESERCIZIO: | | | |
| Spese d'amministrazione | -12.952,00 | -16.928,00 | 3.976,00 |
| Oneri per il trasferimento allo Stato delle economie derivanti dalla riduzione degli stanziamenti per spese d'amm.ne | -186,18 | 0,00 | -186,18 |
| Spese di gestione e vendita immobili già cartolarizzati | -12.938,00 | 0,00 | -12.938,00 |
| PROVENTI E ONERI FINANZIARI | -244.374,52 | -196.655,80 | -47.718,72 |
| ALTRI PROVENTI FINANZIARI | | | |
| ENTRATE ACCERTATE NELL'ESERCIZIO : | | | |
| Utile netto derivante dalla gestione IGEI (all. B/6 bis) | 0,00 | 0,00 | 0,00 |
| Perdita derivante dalla gestione IGEI (all. B/6 bis) | -244.374,52 | -157.343,79 | -87.030,73 |
| SOPRAVVENIENZE PASSIVE | | | |
| Eliminazione dei residui attivi e insussistenza dei crediti | 0,00 | -39.312,01 | 39.312,01 |
| IMPOSTE D'ESERCIZIO | -44.220,22 | -46.766,27 | 2.546,05 |
| SPESE IMPEGNATE NELL'ESERCIZIO: | | | |
| IRPEG su operazioni commerciali | -570,83 | -735,39 | 164,56 |
| Assegnazione al Fondo imposte | -43.649,39 | -46.030,88 | 2.381,49 |
| | -386.726,29 | -332.243,44 | -54.482,85 |

Allegato B/6 BIS

GESTIONE DEGLI IMMOBILI DA REDDITO
DA PARTE DELLA SOCIETA' IGEI

| DESCRIZIONE | Consuntivo 2009 | Consuntivo 2008 | Variazioni |
|---|--------------------|--------------------|-------------------|
| PROVENTI: | | | |
| - Affitti | 117.872,05 | 110.443,32 | 7.428,73 |
| - Recupero di manutenzione ordinaria e straord. | 26,62 | 0,00 | 26,62 |
| - Recupero spese varie | 31.950,13 | 32.837,13 | -887,00 |
| - Entrate varie | 104,96 | 777,64 | -672,68 |
| | 149.953,76 | 144.058,09 | 5.895,67 |
| SPESE: | | | |
| - Spese di manutenzione | 42.331,65 | 4.175,87 | 38.155,78 |
| - Spese di conduzione | 230.715,53 | 198.600,64 | 32.114,89 |
| - Spese di custodia | 6.815,88 | 6.361,63 | 454,25 |
| - Imposta comunale sugli immobili | 106.635,38 | 85.390,44 | 21.244,94 |
| - Spese diverse | 7.829,84 | 6.873,30 | 956,54 |
| | 394.328,28 | 301.401,88 | 92.926,40 |
| UTILE (+) PERDITA (-) | -244.374,52 | -157.343,79 | -87.030,73 |

PAGINA BIANCA

Allegati relativi all'ex fondo elettrici

^^^^^^^^^^^^^^

Stato patrimoniale: Allegato A1 + A1/1---A1/2

Conto Economico: Allegato B1 + B1/1---B1/5

All. A 1

**CONTABILITA' SEPARATA EX FONDO DI PREVIDENZA DEI DIPENDENTI DALL'ENEL E DALLE AZIENDE ELETTRICHE PRIVATE
SITUAZIONE PATRIMONIALE AL 31 DICEMBRE 2009**

| ATTIVO | | | | |
|---------------|---|--------------------------------------|--------------------------------------|----------------------|
| | Denominazione Conto | Consistenza al 31/12/2009 | Consistenza al 31/12/2008 | Variazioni |
| B | IMMOBILIZZAZIONI | | | |
| II | Immobilizzazioni Materiali | | | |
| 1 | Terreni e fabbricati | | | |
| | Quota di partecipazione all'acquisizione immobili strumentali adibiti ad uffici | 286.886,09 | 263.683,24 | 23.202,85 |
| | TOTALE | 286.886,09 | 263.683,24 | 23.202,85 |
| III | Immobilizzazioni Finanziarie | | | |
| 4 | Crediti finanziari diversi | | | |
| | Crediti diversi (bancari e finanziari) | 1.924.857,39 | 1.932.309,64 | -7.452,25 |
| | TOTALE | 1.924.857,39 | 1.932.309,64 | -7.452,25 |
| | TOTALE IMMOBILIZZAZIONI | 2.211.743,48 | 2.195.992,88 | 15.750,60 |
| C | ATTIVO CIRCOLANTE | | | |
| II | Residui attivi | | | |
| 2 | Crediti verso iscritti, soci e terzi | | | |
| | Crediti per aliquote contributive a carico dei datori di lavoro e/o iscritti | 266.407.081,41 | 249.865.185,56 | 16.541.895,85 |
| | Fondo svalutazione crediti contributivi | -47.841.160,36 | -46.066.404,01 | -1.774.756,35 |
| | Crediti per poste correttive e compensative di spese correnti (all.A1/1) | 12.901.028,43 | 9.037.570,00 | 3.863.458,43 |
| | Fondo svalutazione crediti per prestazioni da recuperare | -5.805.462,79 | -4.066.906,50 | -1.738.556,29 |
| 4 | Crediti verso lo Stato ed altri soggetti pubblici: | | | |
| | Crediti per trasferimenti da parte di altri Enti del settore pubblico(all.A1/1) | 2.880,16 | 2.880,16 | 0,00 |
| | TOTALE | 225.664.366,85 | 208.772.325,21 | 16.892.041,64 |
| | TOTALE ATTIVO CIRCOLANTE | 225.664.366,85 | 208.772.325,21 | 16.892.041,64 |
| D | RATEI E RISCONTI | | | |
| I | Ratei e risconti | | | |
| 1 | Ratei attivi | | | |
| | Ratei attivi (All. B1/1) | 68.329.000,00 | 70.467.100,00 | -2.138.100,00 |
| | TOTALE | 68.329.000,00 | 70.467.100,00 | -2.138.100,00 |
| | TOTALE RATEI E RISCONTI | 68.329.000,00 | 70.467.100,00 | -2.138.100,00 |
| | TOTALE ATTIVO | 296.205.110,33 | 281.435.418,09 | 14.769.692,24 |

All. A 1

**CONTABILITA' SEPARATA EX FONDO DI PREVIDENZA DEI DIPENDENTI DALL'ENEL E DALLE AZIENDE ELETTRICHE PRIVATE
SITUAZIONE PATRIMONIALE AL 31 DICEMBRE 2009**

| PASSIVO | | | | |
|----------------------------|--|--------------------------------------|--------------------------------------|--------------------------|
| Denominazione Conto | | Consistenza al 31/12/2009 | Consistenza al 31/12/2008 | Variazioni |
| A | PATRIMONIO NETTO | | | |
| II | Riserve obbligatorie e derivanti da legge | | | |
| 1 | Riserve obbligatorie e derivanti da legge | | | |
| | Riserve obbligatorie | 2.437.491.590,93 | 2.389.184.228,43 | 48.307.362,50 |
| | TOTALE | 2.437.491.590,93 | 2.389.184.228,43 | 48.307.362,50 |
| VIII | Avanzi (Disavanzi) economici portati a nuovo | | | |
| 1 | Disavanzo economico esercizi precedenti | | | |
| | Disavanzo economico esercizi precedenti | -18.831.846.832,20 | -16.973.627.974,64 | -1.858.218.857,56 |
| | TOTALE | -18.831.846.832,20 | -16.973.627.974,64 | -1.858.218.857,56 |
| IX | Avanzo (Disavanzo) economico d'esercizio | | | |
| 1 | Avanzo economico d'esercizio | | | |
| | Disavanzo economico d'esercizio | -1.941.112.499,70 | -1.858.218.857,56 | -82.893.642,14 |
| | TOTALE | -1.941.112.499,70 | -1.858.218.857,56 | -82.893.642,14 |
| | TOTALE PATRIMONIO NETTO | -18.335.467.740,97 | -16.442.662.603,77 | -1.892.805.137,20 |
| E | DEBITI | | | |
| I | Obbligazioni | | | |
| 10 | Debiti verso iscritti, soci e terzi per prestazioni dovute | | | |
| | Debiti per le spese per prestazioni istituzionali | 60.575.500,31 | 68.973.698,93 | -8.398.198,62 |
| 11 | Debiti verso lo Stato ed altri soggetti pubblici | | | |
| | Debiti per trasferimenti passivi allo Stato e ad altri soggetti pubblici (all.A1/2) | 1.564.980,46 | 2.028.100,41 | -463.119,95 |
| 12 | Debiti diversi | | | |
| | Debiti verso Istituti di previdenza per oneri finanziari | 2.882.071,10 | 2.540.076,04 | 341.995,06 |
| | Debiti per contributi da rimborsare | 6.017.518,71 | 5.770.650,75 | 246.867,96 |
| | Rapporti diretti di c/c verso la contabilità separata FPR | 18.560.632.780,72 | 16.641.821.142,73 | 1.918.811.637,99 |
| | TOTALE | 18.631.672.851,30 | 16.721.133.668,86 | 1.910.539.182,44 |
| | TOTALE DEBITI | 18.631.672.851,30 | 16.721.133.668,86 | 1.910.539.182,44 |
| F | RATEI E RISCONTI | | | |
| I | Ratei passivi | | | |
| 1 | Ratei passivi (All. B1/4) | | | |
| | Ratei passivi (All. B1/4) | 0,00 | 2.964.353,00 | -2.964.353,00 |
| | TOTALE | 0,00 | 2.964.353,00 | -2.964.353,00 |
| | TOTALE RATEI E RISCONTI | 0,00 | 2.964.353,00 | -2.964.353,00 |
| | TOTALE PASSIVO | 296.205.110,33 | 281.435.418,09 | 14.769.692,24 |

All. B 1

CONTABILITA' SEPARATA EX FONDO DI PREVIDENZA DEI DIPENDENTI DALL'ENEL E DALLE AZIENDE ELETTRICHE PRIVATE

RENDICONTO DELL'ANNO 2009

| CONTO ECONOMICO | | CONSUNTIVO 2009 | CONSUNTIVO 2008 | VARIAZIONI |
|-----------------|---|--------------------------|--------------------------|------------------------|
| A | VALORE DELLA PRODUZIONE | | | |
| A.01 | PROVENTI E CORRISPETTIVI PER LA PRODUZIONE DELLE PRESTAZIONI E/O SERVIZI | | | |
| | ENTRATE ACCERTATE NELL'ESERCIZIO | | | |
| | Alquote contributive a carico dei datori di lavoro e/o degli iscritti (all. B1/1) | 580.534.207,28 | 682.242.962,47 | -101.708.755,19 |
| | Quote di partecipazione degli iscritti all'onere di specifiche gestioni (all. B1/2) | 29.517.377,79 | 23.923.118,68 | 5.594.259,11 |
| | Poste correttive e compensative di entrate correnti | -764.443,14 | -1.822.228,41 | 1.057.785,27 |
| | RETTIFICA DELLE ENTRATE ACCERTATE NELL'ESERCIZIO CON I MOVIMENTI DEI RATEI E DEI RISCONTI | | | |
| | Contributi a carico dei datori di lavoro e/o degli iscritti (storno ratei attivi iniziali) | -70.467.100,00 | -64.489.300,00 | -5.977.800,00 |
| | Contributi a carico dei datori di lavoro e/o degli iscritti (ratei attivi finali) | 68.329.000,00 | 70.467.100,00 | -2.138.100,00 |
| | Totale proventi e corrispettivi per la produzione delle prestazioni e/o servizi | 607.149.041,93 | 710.321.652,74 | -103.172.610,81 |
| A.05 | ALTRI RICAVI E PROVENTI | | | |
| | ENTRATE ACCERTATE NELL'ESERCIZIO | | | |
| | TRASFERIMENTI DALLA GESTIONE DEGLI INTERVENTI ASSISTENZIALI E DI SOSTEGNO ALLE GESTIONI PREVIDENZIALI: | | | |
| | - Copertura del mancato gettito contributivo a seguito di esoneri e riduzioni di aliquote in favore di categorie e settori produttivi | 3.341.858,92 | 2.866.972,97 | 474.885,95 |
| | - Altre cop. assicurative fiscalizzate e cop. minori entrate | 8.658,92 | 15.263,97 | -6.605,05 |
| | - Rifusione oneri derivanti dai benefici pensionistici a favore del non vedenti | 3.333.200,00 | 2.851.709,00 | 481.491,00 |
| | TRASFERIMENTI DA ALTRE GESTIONI DELL'INPS: | 0,00 | 0,00 | 0,00 |
| | - Valori di copertura di periodi assicurativi | 1.955.427,60 | 1.359.797,17 | 595.630,43 |
| | TRASFERIMENTI DA PARTE DI ALTRI ENTI | 12.737,54 | 0,00 | 12.737,54 |
| | ENTRATE NON CLASSIFICABILI IN ALTRE VOCI (all. B1/3) | 3.838.796,26 | 3.964.715,86 | -125.919,60 |
| | Recupero del contributo in c/interessi sui mutui concessi ai conduttori per l'acquisto degli immobili dell'Istituto | 84,77 | 20,64 | 64,13 |
| | Totale altri ricavi e proventi | 9.148.905,09 | 8.191.506,64 | 957.398,45 |
| | TOTALE VALORE DELLA PRODUZIONE (A) | 616.297.947,02 | 718.513.159,38 | -102.215.212,36 |
| B | COSTO DELLA PRODUZIONE | | | |
| B.06 | COSTI PER ACQUISTO MATERIE PRIME, SUSSIDIARIE, CONSUMO E MERCI | | | |
| B.06.a | PRESTAZIONI ISTITUZIONALI | | | |
| | SPESA IMPEGNATA NELL'ESERCIZIO | | | |
| | Spese per prestazioni (all. B1/4) | -2.401.876.378,15 | -2.349.248.535,03 | -52.627.843,12 |
| | Poste correttive e compensative di spese correnti: | | | |
| | - Recupero di prestazioni | 17.459.496,73 | 12.739.915,78 | 4.719.580,95 |
| | Prestazioni economiche ed accessorie - Prevenzione e cura dell'invalidità | -56.602,39 | -45.565,82 | -11.036,57 |
| | RETTIFICA DELLE SPESA IMPEGNATE NELL'ESERCIZIO CON I MOVIMENTI DEI RATEI E DELLE RIMANENZE | | | |
| | Spese per prestazioni istituzionali (storno ratei passivi iniziali) | 2.964.353,00 | 2.862.100,00 | 102.253,00 |
| | Spese per prestazioni istituzionali (ratei passivi finali) | 0,00 | -2.964.353,00 | 2.964.353,00 |
| | Totale delle prestazioni istituzionali | -2.381.509.130,81 | -2.336.656.438,07 | -44.852.692,74 |
| B.10.d | SVALUTAZIONE DEI CREDITI COMPRESI NELL'ATTIVO CIRCOLANTE | | | |
| | Svalutazione crediti contributivi | -5.605.837,29 | -20.758.740,30 | 15.152.903,01 |
| | Svalutazione crediti per prestazioni da recuperare | -1.969.737,91 | -829.641,07 | -1.140.096,84 |
| | Totale ammortamenti e svalutazioni | -7.575.575,20 | -21.588.381,37 | 14.012.806,17 |
| B.14 | ONERI DIVERSI DI GESTIONE | | | |
| | SPESA DI PERTINENZA DELL'ESERCIZIO | | | |
| | TRASFERIMENTI PASSIVI: | | | |
| | - Trasferimenti allo Stato per contribuzioni ONPI (all. B1/5) | -2.984.566,33 | -3.277.649,97 | 293.083,64 |
| | - Trasferimenti ad altri Enti (all. B1/5) | -1.680.187,92 | -1.833.117,46 | 152.929,54 |
| | Uscite non classificabili in altre voci | -1.304.378,41 | -1.444.532,51 | 140.154,10 |
| | Spese di amministrazione | -27.277,00 | -30.401,43 | 3.124,43 |
| | Spese di amministrazione | -11.588.784,83 | -10.953.409,87 | -635.374,96 |
| | Spese di amministrazione immobili cartolarizzati | -11.210,50 | -47.652,79 | 36.442,29 |
| | Onere per il trasferimento allo Stato delle economie derivanti dalla riduzione delle spese di amministrazione | -167.469,07 | -1.214,29 | -166.254,78 |
| | Valori di copertura di periodi assicurativi - Trasferimenti ad altre gestioni dell'INPS | -118.522.689,39 | -163.523.554,80 | 45.000.865,41 |
| | Trasferimento alla gestione ex art. 2, co. 26, L. 335/95 | -326,73 | -2.848,84 | 2.522,11 |
| | Contributo in c/interessi sui mutui concessi agli inquilini degli immobili ceduti | 0,00 | -3.011,48 | 3.011,48 |
| | Totale oneri diversi di gestione | -133.302.323,85 | -177.839.743,47 | 44.537.419,62 |
| | TOTALE COSTI DELLA PRODUZIONE (B) | -2.522.387.029,86 | -2.536.084.562,91 | 13.697.533,05 |
| | DIFFERENZA TRA VALORE E COSTI DELLA PRODUZIONE (A) + (B) | -1.906.089.082,84 | -1.817.371.403,53 | -88.517.679,31 |
| C | PROVENTI E ONERI FINANZIARI | | | |
| C.16 | ALTRI PROVENTI FINANZIARI | | | |
| | ENTRATE DI PERTINENZA DELL'ESERCIZIO ACCERTATE NELL'ESERCIZIO | | | |
| | REDDITI E PROVENTI PATRIMONIALI: | | | |
| | - Interessi postali | 69.537,79 | 23.433,34 | 46.104,45 |
| | Canone d'uso degli immobili strumentali adibiti ad uffici | 69.537,79 | 23.433,34 | 46.104,45 |
| | | 9.778,25 | 15.415,10 | -5.636,85 |
| | Totale altri proventi finanziari | 79.316,04 | 38.848,44 | 40.467,60 |
| C.17 | INTERESSI PASSIVI ED ALTRI ONERI FINANZIARI | | | |
| | ONERI FINANZIARI: | | | |
| | - Interessi passivi su prestazioni arretrate | -577.023,30 | -334.015,42 | -243.007,88 |
| | - Oneri per cessione crediti contributivi | -235.028,24 | -135.846,97 | -99.183,27 |
| | | -341.995,06 | -198.170,45 | -143.824,61 |
| | Totale interessi passivi ed altri oneri finanziari | -577.023,30 | -334.015,42 | -243.007,88 |
| | TOTALE PROVENTI E ONERI FINANZIARI (C) | -497.707,26 | -295.166,98 | -202.540,28 |

| | | | | |
|-------------|---|--------------------------|--------------------------|-----------------------|
| D | RETTIFICHE DI VALORE DI ATTIVITA' FINANZIARIE | | | |
| D.19 | SVALUTAZIONI | | | |
| | Rifusione alla gestione per la produzione dei servizi dell'onere per la svalutazione crediti verso l'Erario per versamenti di ritenute IRPEF non dovute | -152.175,19 | 0,00 | -152.175,19 |
| | Totale svalutazioni | -152.175,19 | 0,00 | -152.175,19 |
| | TOTALE RETTIFICHE DI VALORE DI ATTIVITA' FINANZIARIE (D) | -152.175,19 | 0,00 | -152.175,19 |
| E | PROVENTI E ONERI STRAORDINARI | | | |
| E.20 | PROVENTI STRAORDINARI | | | |
| | ENTRATE DI PERTINENZA DELL'ESERCIZIO ACCERTATE NELL'ESERCIZIO | | | |
| | Plusvalore Immobili alienati | 10.178,68 | 221,55 | 9.957,13 |
| | Plusvalore titoli | 9.999,63 | 0,00 | 9.999,63 |
| | Plusvalore ed eccedenza fondo accantonamento Immobili ceduti alla SCIP | 1.898.518,01 | 0,00 | 1.898.518,01 |
| | Prelievo dal fondo oscillazione titoli | 0,00 | 0,00 | 0,00 |
| | Plusvalore ed eccedenza fondo ammortamento Immobili ceduti al F.I.P. | 0,00 | 0,00 | 0,00 |
| | Totale proventi straordinari | 1.918.696,32 | 221,55 | 1.918.474,77 |
| E.22 | SOPRAVVIVENZE ATTIVE ED INSUSSISTENZE DEL PASSIVO | | | |
| | DERIVANTI DALLA GESTIONE DEI RESIDUI | | | |
| | Residui Insussistenti per rate di pensione | 12.309.119,70 | 581.027,95 | 11.728.091,75 |
| | Totale sopravvenienze attive ed insussistenze del passivo | 12.309.119,70 | 581.027,95 | 11.728.091,75 |
| E.23 | SOPRAVVIVENZE PASSIVE ED INSUSSISTENZE DELL'ATTIVO | | | |
| | DERIVANTI DALLA GESTIONE DEI RESIDUI | | | |
| | Eliminazione residui attivi per irrecuperabilità o insussistenza di crediti: | | | |
| | - crediti per rate di pensione da recuperare | -4.062.262,56 | -3.428.453,06 | -633.809,50 |
| | - crediti contributivi | -231.181,62 | -506.998,43 | 275.816,81 |
| | -3.831.080,94 | -2.921.454,63 | -909.626,31 | |
| | Prelievo dal fondo svalutazione crediti per prestazioni da recuperare | 231.181,62 | 506.998,43 | -275.816,81 |
| | Prelievo dal fondo svalutazione crediti contributivi | 3.831.080,94 | 2.921.454,63 | 909.626,31 |
| | Totale sopravvenienze passive ed insussistenze dell'attivo | 0,00 | 0,00 | 0,00 |
| | TOTALE PROVENTI ED ONERI STRAORDINARI (E) | 14.227.816,02 | 581.249,50 | 13.646.566,52 |
| | RISULTATO PRIMA DELLE IMPOSTE (A) + (B) + (C) + (D) + (E) | -1.892.511.149,27 | -1.817.285.321,01 | -75.225.828,26 |
| | IMPOSTE DELL'ESERCIZIO: | | | |
| | Oneri tributari | -293.987,93 | -288.054,17 | -5.933,76 |
| | RISULTATO D'ESERCIZIO | -1.892.805.137,20 | -1.817.573.375,18 | -75.231.762,02 |
| | ASSEGNAZIONE E PRELIEVI DA RISERVE LEGALI | | | |
| | Assegnazione alle riserve legali | -48.307.362,50 | -40.645.482,38 | -7.661.880,12 |
| | Totale assegnazione e prelievi da riserve legali | -48.307.362,50 | -40.645.482,38 | -7.661.880,12 |
| | AVANZO / DISAVANZO ECONOMICO | -1.941.112.499,70 | -1.858.218.857,56 | -82.893.642,14 |

CREDITI DIVERSI**Allegato A1/1**

| DESCRIZIONE | CONSISTENZA | | VARIAZIONI |
|---|----------------------|---------------------|---------------------|
| | al 31/12/2009 | al 31/12/2008 | |
| Verso altre gestioni previdenziali (art. 9, lett. b, D.P.R. 144/65)..... | 2.880,16 | 2.880,16 | 0,00 |
| Prestazioni da recuperare | 12.901.028,43 | 9.037.570,00 | 3.863.458,43 |
| TOTALE.... | 12.903.908,59 | 9.040.450,16 | 3.863.458,43 |

Allegato A1/2

DEBITI VERSO LO STATO E ALTRI ENTI

| DESCRIZIONE | CONSISTENZA | | VARIAZIONI |
|---|---------------------|---------------------|--------------------|
| | al 31/12/2009 | al 31/12/2008 | |
| VERSO LO STATO: | | | |
| - per il finanziamento del Fondo sanitario nazionale ai sensi dell'art. 69, lett. b), L. 833/1978..... | 207.747,89 | 207.747,89 | 0,00 |
| - per somme già destinate per Legge all'ONPI, da trasferire ai sensi dell'art.1-duodecies, D.L. 481/78 (conv. con L. 641/78)..... | 91.491,00 | 439.404,03 | -347.913,03 |
| Totale verso lo Stato..... | 299.238,89 | 647.151,92 | -347.913,03 |
| VERSO ALTRI ENTI: | | | |
| - enti di patronato e di assistenza sociale (I P A S) per contribuzione..... | 1.265.741,57 | 1.380.948,49 | -115.206,92 |
| Totale verso altri Enti..... | 1.265.741,57 | 1.380.948,49 | -115.206,92 |
| TOTALE DEBITI VERSO LO STATO E ALTRI ENTI | 1.564.980,46 | 2.028.100,41 | -463.119,95 |

Allegato B1/1

CONTRIBUTI A CARICO DEI DATORI DI LAVORO E DEGLI ISCRITTI

| DESCRIZIONE | CONSUNTIVO 2009 | | | | CONSUNTIVO 2008 (dato economico) | VARIAZIONI |
|---|-----------------------|-------------------------------------|------------------------------------|---|--|------------------------|
| | accertati (1) | meno: rateo al 31/12/2008 (2) | più: rateo al 31/12/2009 (3) | TOTALE (dato economico) (4=1-2+3) | | |
| Contributi ordinari | 575.041.294,84 | 70.467.100,00 | 68.329.000,00 | 572.903.194,84 | 682.469.339,91 | -109.566.145,07 |
| Contributo di solidarietà ex art.9-bis D.L. 103/91 (conv. con L. 166/91), su somme destinate alla prev. compl. | 2.388.938,44 | 0,00 | 0,00 | 2.388.938,44 | 2.389.480,56 | -542,12 |
| Contributo di solidarietà ex art.9-bis D.L. 103/91 (conv. con L. 166/91), su somme destinate a finalità diverse dalla previdenza compl. | 3.103.974,00 | 0,00 | 0,00 | 3.103.974,00 | 3.361.942,00 | -257.968,00 |
| TOTALE | 580.534.207,28 | 70.467.100,00 | 68.329.000,00 | 578.396.107,28 | 688.220.762,47 | -109.824.655,19 |

Allegato B1/2

QUOTE DI PARTECIPAZIONE DEGLI ISCRITTI

| DESCRIZIONE | CONSUNTIVO 2009 | CONSUNTIVO 2008 | VARIAZIONI |
|---|----------------------|----------------------|---------------------|
| Contributi per la prosecuzione volontaria..... | 20.971.592,55 | 11.090.660,20 | 9.880.932,35 |
| Riserve, valori capitali e di riscatto..... | 7.196.877,17 | 11.028.543,26 | -3.831.666,09 |
| Proventi per divieto di cumulo tra pensione e redditi da lavoro..... | 1.345.650,14 | 1.775.682,65 | -430.032,51 |
| Proventi connessi con l'estensione del regime di totale cumulabilità della pensione con redditi da lavoro - art. 44, co. 2, L. 289/2002 | 3.257,93 | 28.232,57 | -24.974,64 |
| Proventi a sanatoria di periodi di totale o parziale incumulabilità della pensione con redditi da lavoro - art. 44, co. 3, L. 289/2002 | 0,00 | 0,00 | 0,00 |
| TOTALE..... | 29.517.377,79 | 13.617.134,13 | 5.594.259,11 |

Allegato B1/3

ENTRATE NON CLASSIFICABILI IN ALTRE VOCI

| DESCRIZIONE | CONSUNTIVO 2009 | CONSUNTIVO 2008 | VARIAZIONI |
|--|---------------------|---------------------|--------------------|
| Interessi per il versamento dilazionato o differito dei contributi | 394.898,00 | 1.096.470,40 | -701.572,40 |
| Interessi per il versamento dilazionato dei valori capitali per la copertura degli oneri di cui alla L. 336/70 | 0,00 | 0,00 | 0,00 |
| Interessi per la riscossione dilazionata dei proventi di cui all'art. 44, co. 2 e 3, L. 289/2002 | 67,87 | 324,09 | -256,22 |
| Ammende, multe e sanzioni civili | 3.198.793,39 | 2.690.291,87 | 508.501,52 |
| Entrate diverse | 245.037,00 | 177.629,50 | 67.407,50 |
| TOTALE | 3.838.796,26 | 2.292.917,97 | -125.919,60 |

Allegato B1/4

SPESE PER PRESTAZIONI ISTITUZIONALI

| DESCRIZIONE | CONSUNTIVO 2009 | | | | CONSUNTIVO 2008 (dato economico) | VARIAZIONI |
|--|-------------------------|-------------------------------------|------------------------------------|---|-------------------------------------|----------------------|
| | impegnate (1) | meno: rateo al 31/12/2008 (2) | più: rateo al 31/12/2009 (3) | Totale (dato economico) (4=1-2+3) | | |
| Rate di pensione | 2.468.284.892,89 | 2.964.353,00 | 0,00 | 2.465.320.539,89 | 2.410.135.291,11 | 55.185.248,78 |
| a detrarre: | | | | | | |
| -maggiorazioni sociali - art. 38, L. 488/2001 | 55.487,12 | - | - | 55.487,12 | 60.204,16 | -4.717,04 |
| -maggiorazioni sociali ex art.1, L.140/85 e success. modif. (L. 388/2000) | 17.775,11 | - | - | 17.775,11 | 18.748,04 | -972,93 |
| -somma aggiuntiva al trattamento minimo - art. 70, co. 7, L.388/2000 | 11.506,71 | - | - | 11.506,71 | 6.963,78 | 4.542,93 |
| -maggiorazioni ex combattenti - art. 6, L.140/85 e successive | 223.519,92 | - | - | 223.519,92 | 227.912,74 | -4.392,82 |
| -maggiore rivalutazione pensioni - art. 69, co. 1-2, L. 388/2000 | 23.262.100,00 | - | - | 23.262.100,00 | 20.233.000,00 | 3.029.100,00 |
| -miglioramenti pensionistici di cui all'art. 2-bis, co. 1, L. 59/91 | 8.688.000,00 | - | - | 8.688.000,00 | 8.957.000,00 | -269.000,00 |
| -pensionamenti anticipati ex art.13, co 6-8, L. 257/92 | 30.368.263,57 | - | - | 30.368.263,57 | 29.510.073,43 | 858.190,14 |
| -somma aggiuntiva in favore dei pensionati ultrasessantatrenni, art. 5, co. 1, L. 127/2007 | 172.914,13 | - | - | 172.914,13 | 85.845,78 | 87.068,35 |
| -rate di pensione per totalizzazione - D.Lgs. 42/2006 | 179.258,34 | - | - | 179.258,34 | 78.242,61 | 101.015,73 |
| -maggiore rivalutazione pensioni - art. 5, co. 6, L. 127/2007 | 3.446.792,00 | - | - | 3.446.792,00 | 1.626.576,00 | 1.820.216,00 |
| Totale delle detrazioni | 66.425.616,90 | 0,00 | 0,00 | 66.425.616,90 | 60.804.566,54 | 5.621.050,36 |
| Rate di pensione a carico della Gestione | 2.401.859.275,99 | 2.964.353,00 | 0,00 | 2.398.894.922,99 | 2.349.330.724,57 | 49.564.198,42 |
| Assegno per l'assistenza personale ai pensionati inabili - art. 5, L.222/84 | 16.742,16 | - | - | 16.742,16 | 17.008,03 | -265,87 |
| Indennità <i>una tantum</i> per matrimonio - art. 9, L. 53/63 | 360,00 | - | - | 360,00 | 3.055,43 | -2.695,43 |
| TOTALE | 2.401.876.378,15 | 2.964.353,00 | 0,00 | 2.398.912.025,15 | 2.349.350.788,03 | 49.561.237,12 |
| Onere per la prevenzione e cura dell'invalità -prestazioni economiche ed accessorie- art. 1, L. 98/82 | 56.602,39 | - | - | 56.602,39 | 45.565,82 | 11.036,57 |
| TOTALE GENERALE | 2.401.932.980,54 | 2.964.353,00 | 0,00 | 2.398.968.627,54 | 2.349.396.353,85 | 49.572.273,69 |

Allegato B1/5

TRASFERIMENTI PASSIVI

| DESCRIZIONE | CONSUNTIVO 2009 | CONSUNTIVO 2008 | VARIAZIONI |
|---|---------------------|---------------------|--------------------|
| ALLO STATO: | | | |
| - somme da trasferire ex art. 1-duodecies, D.L. 481/78, conv. con L. 641/78 (già contribuzione destinata all'ONPI) | 1.680.187,92 | 1.833.117,46 | -152.929,54 |
| TOTALE | 1.680.187,92 | 1.833.117,46 | -152.929,54 |
| AD ALTRI ENTI: | | | |
| - IPAS..... | 1.265.741,57 | 1.380.948,49 | -115.206,92 |
| - Istituto Italiano per gli Affari Sociali | 10.746,25 | 11.445,64 | -699,39 |
| - Commissione Vigilanza Fondi Pensione, art.2 D.M.15/4/98.... | 27.890,59 | 52.138,38 | -24.247,79 |
| TOTALE | 1.304.378,41 | 1.444.532,51 | -140.154,10 |
| TOTALE TRASFERIMENTI PASSIVI..... | 2.984.566,33 | 3.277.649,97 | -293.083,64 |

Allegati relativi all'ex fondo telefonici

^^^^^^^^^^^^^^

Stato patrimoniale: Allegato A2 + A2/1

Conto Economico: Allegato B2 + B2/1---B2/5

ALL. A2

FONDO DI PREVIDENZA DEL PERSONALE ADDETTO AI PUBBLICI SERVIZI DI TELEFONIA
SITUAZIONE PATRIMONIALE AL 31 DICEMBRE 2009

| ATTIVO | | | | |
|--------|--|------------------------------|------------------------------|------------------------|
| | Denominazione Conto | Consistenza al 31/12/2009 | Consistenza al 31/12/2008 | VARIAZIONI |
| B | IMMOBILIZZAZIONI | | | |
| II | Immobilizzazioni Materiali | | | |
| 1 | Terreni e fabbricati | | | |
| | Quota di partecipazione all'acquisizione di Immobili strumentali adibiti ad uffici | 183.471,55 | 200.669,25 | -17.197,70 |
| | TOTALE | 183.471,55 | 200.669,25 | -17.197,70 |
| | TOTALE IMMOBILIZZAZIONI | 183.471,55 | 200.669,25 | -17.197,70 |
| C | ATTIVO CIRCOLANTE | | | |
| II | Residui attivi | | | |
| 2 | Crediti verso iscritti, soci e terzi | | | |
| | Crediti per aliquote contributive a carico dei datori di lavoro e/o degli iscritti | 474.117.457,15 | 738.101.101,22 | -263.983.644,07 |
| | Crediti per poste correttive e compensative di spese correnti | 8.861.664,97 | 8.435.773,83 | 425.891,14 |
| | Fondo svalutazione crediti per prestazioni da recuperare | -3.987.749,24 | -3.796.098,22 | -191.651,02 |
| IV | Disponibilità | | | |
| 3 | Rapporti diretti di c/c verso la gestione ordinaria | 0,00 | 309.526.488,58 | -309.526.488,58 |
| | TOTALE | 478.991.372,88 | 1.052.267.265,41 | -573.275.892,53 |
| | TOTALE ATTIVO CIRCOLANTE | 478.991.372,88 | 1.052.267.265,41 | -573.275.892,53 |
| D | RATEI E RISCOINTI | | | |
| I | Ratei e risconti | | | |
| 1 | Ratei attivi | | | |
| | Ratei attivi All. B.2 | 110.735.744,09 | 115.750.720,17 | -5.014.976,08 |
| | TOTALE | 110.735.744,09 | 115.750.720,17 | -5.014.976,08 |
| | TOTALE RATEI E RISCOINTI | 110.735.744,09 | 115.750.720,17 | -5.014.976,08 |
| | TOTALE ATTIVO | 589.910.588,52 | 1.168.218.654,83 | -578.308.066,31 |

ALL. A2

**FONDO PENSIONI DEL PERSONALE ADDETTO AL SERVIZIO DI TELEFONIA
SITUAZIONE PATRIMONIALE AL 31 DICEMBRE 2009**

| P A S S I V O | | | | |
|---------------|---|------------------------------|------------------------------|--------------------------|
| | Denominazione Conto | Consistenza al 31/12/2009 | Consistenza al 31/12/2008 | VARIAZIONI |
| A | PATRIMONIO NETTO | | | |
| II | Riserve obbligatorie e derivanti da legge | | | |
| 1 | Riserve obbligatorie e derivanti da legge | | | |
| | Riserve obbligatorie | 3.406.787.802,00 | 3.280.075.514,00 | 126.712.288,00 |
| | TOTALE | 3.406.787.802,00 | 3.280.075.514,00 | 126.712.288,00 |
| VIII | Avanzi (Disavanzi) economici portati a nuovo | | | |
| 1 | Avanzi (Disavanzi) economici portati a nuovo | | | |
| | Avanzo/disavanzo economico esercizi precedenti | -2.582.535.166,21 | -1.242.024.499,14 | -1.340.510.667,07 |
| | TOTALE | -2.582.535.166,21 | -1.242.024.499,14 | -1.340.510.667,07 |
| IX | Avanzo (Disavanzo) economico d'esercizio | | | |
| 1 | Avanzo economico d'esercizio | | | |
| | Disavanzo economico d'esercizio | -838.322.830,06 | -1.340.510.667,07 | 502.187.837,01 |
| | TOTALE | -838.322.830,06 | -1.340.510.667,07 | 502.187.837,01 |
| | TOTALE PATRIMONIO NETTO | -14.070.194,27 | 697.540.347,79 | -711.610.542,06 |
| C | FONDI PER RISCHI ED ONERI | | | |
| I | Fondi per rischi ed oneri | | | |
| 3 | per altri rischi e oneri futuri | | | |
| | Fondo per la copertura degli oneri derivanti dall'applicazione dell'art. 5, L. 58/92 | 200.853.407,20 | 422.186.406,07 | -221.332.998,87 |
| | TOTALE | 200.853.407,20 | 422.186.406,07 | -221.332.998,87 |
| | TOTALE FONDI PER RISCHI ED ONERI | 200.853.407,20 | 422.186.406,07 | -221.332.998,87 |
| E | DEBITI | | | |
| I | Obbligazioni | | | |
| 10 | Debiti verso iscritti, soci e terzi per prestazioni dovute | | | |
| | Debiti per le spese per prestazioni istituzionali | 41.343.051,31 | 43.557.344,03 | -2.214.292,72 |
| 11 | Debiti verso lo Stato ed altri soggetti pubblici | | | |
| | Debiti per trasferimenti passivi allo Stato e ad altri soggetti pubbl | 1.860.795,20 | 2.299.242,83 | -438.447,63 |
| 12 | Debiti diversi | | | |
| | Debiti per contributo straordinario | 457.580,82 | 457.580,82 | 0,00 |
| | Debiti per oneri finanziari derivanti dalla cessione di crediti contri | 165.986,78 | 162.035,25 | 3.951,53 |
| | Debiti per prestazioni diverse | 246,81 | 186,50 | 60,31 |
| | Rapporti diretti di c/c verso la gestione ordinaria | 357.544.645,37 | 0,00 | 357.544.645,37 |
| | TOTALE | 401.372.306,29 | 46.476.389,43 | 354.895.916,86 |
| | TOTALE DEBITI | 401.372.306,29 | 46.476.389,43 | 354.895.916,86 |
| F | RATEI E RISCONTI | | | |
| I | Ratei passivi | | | |
| 1 | Ratei passivi | | | |
| | Ratei passivi Aall.B2/4 col.3 | 1.755.069,30 | 2.015.511,54 | -260.442,24 |
| | TOTALE | 1.755.069,30 | 2.015.511,54 | -260.442,24 |
| | TOTALE RATEI E RISCONTI | 1.755.069,30 | 2.015.511,54 | -260.442,24 |
| | TOTALE PASSIVO | 589.910.588,52 | 1.168.218.654,83 | -578.308.066,31 |

ALL. B 2

**FONDO DI PREVIDENZA DEL PERSONALE ADDETTO AI PUBBLICI SERVIZI DI TELEFONIA
RENDICONTO DELL' ANNO 2009**

| | | RENDICONTO ANNO 2009 | RENDICONTO ANNO 2008 | VARIAZIONI |
|-------------|--|--------------------------|--------------------------|-----------------------|
| A | VALORE DELLA PRODUZIONE | | | |
| A.01 | PROVENTI E CORRISPETTIVI PER LA PRODUZIONE DELLE PRESTAZIONI E/O SERVIZI | | | |
| | ENTRATE ACCERTATE NELL'ESERCIZIO | | | |
| | Aliquote contributive a carico dei datori di lavoro e/o degli iscritti (all.B2/1) | 759.357.904,20 | 751.338.331,73 | 8.019.572,47 |
| | Quote di partecipazione degli iscritti all'onere di specifiche gestioni (all.B2/2) | 4.090.814,11 | 5.594.147,64 | -1.503.333,53 |
| | Poste correttive e compensative di entrate correnti | -4.033.110,46 | -392.748,23 | -3.640.362,23 |
| | -Rimborso di contributi | -4.023.804,90 | -383.743,62 | -3.640.061,28 |
| | -Rimborso di riserve e valori capitali | -9.305,52 | -3.822,58 | -5.482,94 |
| | -Rimborso trattenute pensionati occupati (art.44, co.2,3, L.289/02) | -0,04 | -5.182,03 | 5.181,99 |
| | RETTIFICA DELLE ENTRATE ACCERTATE NELL'ESERCIZIO CON I MOVIMENTI DEI RATEI E DEI RISCONTI | | | |
| | Contributi a carico dei datori di lavoro e/o degli iscritti (storno ratei attivi iniziali) | -115.750.720,17 | -119.937.492,27 | 4.186.772,10 |
| | Contributi a carico dei datori di lavoro e/o degli iscritti (ratei attivi finali) | 110.735.744,09 | 115.750.720,17 | -5.014.976,08 |
| | Totale proventi e corrispettivi per la produzione delle prestazioni e/o servizi | 754.400.631,77 | 752.352.959,04 | 2.047.672,73 |
| A.05 | ALTRI RICAVI E PROVENTI | | | |
| | ENTRATE ACCERTATE NELL'ESERCIZIO | | | |
| | Entrate non classificabili in altre voci (all.B2/3) | 35.226.142,04 | 48.329.388,36 | -13.103.246,32 |
| | Valori di copertura di periodi assicurativi | 5.646.556,69 | 5.648.919,92 | -2.363,23 |
| | TRASFERIMENTI DALLA GESTIONE DEGLI INTERVENTI ASSISTENZIALI E DI SOSTEGNO ALLE GESTIONI PREVIDENZIALI: | 3.574.195,45 | 3.062.113,87 | 512.081,58 |
| | -Copertura del mancato gettito contributivo a seguito di esoneri e riduzioni di aliquote in favore di categorie e settori produttivi | 43.957,45 | 41.828,87 | 2.128,58 |
| | -Altre cop. assicurative fiscalizzate e cop. minori entrate | 3.530.238,00 | 3.020.285,00 | 509.953,00 |
| | -Rifusione da GIAS benefici pensionati a non vedenti | 0,00 | 0,00 | 0,00 |
| | Trasferimento da parte di altri enti | 0,00 | 1.089,12 | -1.089,12 |
| | Recupero del contributo in c/interessi sui mutui concessi ai conduttori per l'acquisto degli immobili degli istituti | 1.512,24 | 382,98 | 1.129,26 |
| | Totale altri ricavi e proventi | 44.448.406,42 | 57.041.894,25 | -12.593.487,83 |
| | TOTALE VALORE DELLA PRODUZIONE (A) | 798.849.038,19 | 809.394.853,29 | -10.545.815,10 |
| B | COSTO DELLA PRODUZIONE | | | |
| B.06 | COSTI PER ACQUISTO MATERIE PRIME, SUSSIDIARIE, CONSUMO E MERCI | | | |
| B.06 | PRESTAZIONI ISTITUZIONALI | | | |
| | SPESE IMPEGNATE DELL'ESERCIZIO | | | |
| | Spese per prestazioni (all.B/4) | -1.753.359.866,58 | -1.690.779.045,79 | -62.580.820,79 |
| | Poste correttive e compensative di spese correnti | 10.431.858,89 | 10.744.866,69 | -313.007,80 |
| | - Recupero di prestazioni | 10.431.858,89 | 10.744.866,69 | -313.007,80 |
| | Onere per la prevenzione e cura dell'invalidità | -33.326,64 | -30.687,19 | -2.639,45 |
| | RETTIFICA DELLE SPESE IMPEGNATE NELL'ESERCIZIO CON I MOVIMENTI DEI RATEI E DELLE RIMANENZE | | | |
| | Spese per prestazioni istituzionali (storno ratei passivi iniziali) | 2.015.511,54 | 5.840.186,15 | -3.824.674,61 |
| | Spese per prestazioni istituzionali (ratei passivi finali) | -1.755.069,30 | -2.015.511,54 | 260.442,24 |
| | Totale delle prestazioni istituzionali | -1.742.700.892,09 | -1.676.240.191,68 | -66.460.700,41 |

ALL. B 2

**FONDO DI PREVIDENZA DEL PERSONALE ADDETTO AI PUBBLICI SERVIZI DI TELEFONIA
RENDICONTO DELL' ANNO 2009**

| | RENDICONTO ANNO 2009 | RENDICONTO ANNO 2008 | VARIAZIONI |
|--|--------------------------|--------------------------|-----------------------|
| B.10 AMMORTAMENTI E SVALUTAZIONI | | | |
| B.10. SVALUTAZIONE DEI CREDITI COMPRESI NELL'ATTIVO CIRCOLARE | | | |
| Assegnazione al fondo svalutazione crediti prestazioni da recuperare | -428.288,28 | -1.618.394,95 | 1.190.106,67 |
| Totale ammortamenti e svalutazioni | -428.288,28 | -1.618.394,95 | 1.190.106,67 |
| B.13 ACCANTONAMENTI AI FONDI PER ONERI | | | |
| Prelievo dal fondo per la copertura degli oneri derivanti dall'applicaz. dell'art. 5, L. 58/92 (utilizzo degli accantonamenti pregressi alle riserve tecniche) | 242.688.010,40 | 241.264.342,96 | 1.423.667,44 |
| Assegnazione al fondo per la copertura degli oneri derivanti dall'applicaz. dell'art. 5, L. 58/92 (accantonamento dell'anno alle riserve tecniche) | -21.355.011,53 | -7.641.179,00 | -13.713.832,53 |
| Totali accantonamenti ai fondi per oneri | 221.332.998,87 | 233.623.163,96 | -12.290.165,09 |
| B.14 ONERI DIVERSI DI GESTIONE | | | |
| SPESE DI PERTINENZA DELL'ESERCIZIO | | | |
| Trasferimenti passivi (all.B2/5) | -20.572.205,24 | -31.443.117,19 | 10.870.911,95 |
| Uscite non classificabili in altre voci | -20.551,00 | -20.162,00 | -389,00 |
| Spese di amministrazione | -7.809.437,22 | -7.488.119,05 | -321.318,17 |
| Spese di amministrazione immobili cartolarizzati | -207.954,06 | -883.956,03 | 676.001,97 |
| Valori di copertura di periodi assicurativi | -109.577,29 | -265.399,90 | 155.822,61 |
| Trasferimento alla gestione ex art.2, co. 26, L. 335/95 di quota parte dei proventi di cui all'art. 44, co. 2 e 3, L. 289/2002 | -170,37 | -658,90 | 488,53 |
| Onere per il trasferimento allo Stato delle economie derivanti dalla riduzione delle spese di amministrazione | -112.237,37 | -822,09 | -111.415,28 |
| Onere per il contributo in c/interessi sui mutui concessi ai conduttori per l'acquisto degli immobili dell'Istituto | 0,00 | -55.874,00 | 55.874,00 |
| Totale oneri diversi di gestione | -28.832.132,55 | -40.158.109,16 | 11.325.976,61 |
| TOTALE COSTI DELLA PRODUZIONE (B) | -1.550.628.314,05 | -1.484.393.531,83 | -66.234.782,22 |
| DIFFERENZA TRA VALORE E COSTI DELLA PRODUZIONE (A) + (B) | -751.779.275,86 | -674.998.678,54 | -76.780.597,32 |
| C PROVENTI E ONERI FINANZIARI | | | |
| C.16 ALTRI PROVENTI FINANZIARI | | | |
| ENTRATE DI PERTINENZA DELL'ESERCIZIO ACCERTATE NELL'ESERCIZIO | | | |
| REDDITI E PROVENTI PATRIMONIALI : | 965,04 | 4.386,78 | -3.421,74 |
| - <i>Interessi postali</i> | 965,04 | 4.386,78 | -3.421,74 |
| Canone d'uso netto degli immobili strumentali adibiti ad ufficio | 6.253,46 | 11.731,26 | -5.477,80 |
| Totale altri proventi finanziari | 7.218,50 | 16.118,04 | -8.899,54 |
| C.17 INTERESSI PASSIVI ED ALTRI ONERI FINANZIARI | | | |
| ONERI FINANZIARI: | -135.548,36 | -174.157,16 | 38.608,80 |
| - <i>Interessi passivi su prestazioni arretrate</i> | -131.596,83 | -171.964,07 | 40.367,24 |
| - <i>Interessi passivi diversi</i> | 0,00 | 0,00 | 0,00 |
| Oneri per cessione crediti contributivi | -3.951,53 | -2.193,09 | -1.758,44 |
| Totale Interessi passivi ed altri oneri finanziari | -135.548,36 | -174.157,16 | 38.608,80 |
| TOTALE PROVENTI ED ONERI FINANZIARI (C) | -128.329,86 | -158.039,12 | 29.709,26 |

ALL. B 2

**FONDO DI PREVIDENZA DEL PERSONALE ADDETTO AI PUBBLICI SERVIZI DI TELEFONIA
RENDICONTO DELL' ANNO 2009**

| | | RENDICONTO ANNO 2009 | RENDICONTO ANNO 2008 | VARIAZIONI |
|--|---|-------------------------|--------------------------|-----------------------|
| D | RETTIFICHE DI VALORI DI ATTIVITA' FINANZIARIE | | | |
| D.19 | SVALUTAZIONI | | | |
| | Rifusione alla gestione per la produzione dei servizi dell'onere per la svalutazione Crediti verso l'Erario per versamenti di ritenute IRPEF non dovuti | -104.560,19 | 0,00 | -104.560,19 |
| | Totale rettifiche di valore di attività finanziarie | -104.560,19 | 0,00 | -104.560,19 |
| TOTALE RETTIFICHE DI VALORE DI ATTIVITA' FINANZIARIE (D) | | -104.560,19 | 0,00 | -104.560,19 |
| E | PROVENTI E ONERI STRAORDINARI | | | |
| E.20 | PROVENTI STRAORDINARI | | | |
| | ENTRATE DI PERTINENZA DELL'ESERCIZIO ACCERTATE NELL'ESERCIZIO | | | |
| | Ecceденza fondo oscillazioni titoli | 0,00 | 0,00 | 0,00 |
| | Plusvalore immobili alienati | 188.037,43 | 4.053,42 | 183.984,01 |
| | Plusvalori titoli | 182.225,01 | 0,00 | 182.225,01 |
| | Plusvalore ed ecceденza fondo ammortamento immobili ceduti a S.C.I.P. | 35.217.377,99 | 0,00 | 35.217.377,99 |
| | Totale entrate di pertinenza dell'esercizio accertate nell'esercizio | 35.587.640,43 | 4.053,42 | 35.583.587,01 |
| E.22 | SOPRAVVENIENZE ATTIVE ED INSUSSISTENZE DEL PASSIVO DERIVANTI DALLA GESTIONE DEI RESIDUI | | | |
| | Eliminazione residui attivi | 5.065.300,02 | 279.123,85 | 4.786.176,17 |
| | Totale sopravvenienze attive ed insussistenze del passivo derivanti dalla gestione dei residui | 5.065.300,02 | 279.123,85 | 4.786.176,17 |
| E.23 | SOPRAVVENIENZE PASSIVE ED INSUSSISTENZE DELL'ATTIVO DERIVANTI DALLA GESTIONE DEI RESIDUI | | | |
| | Eliminazione residui attivi crediti verso aziende (art. 5, L. 58/92) | 0,00 | -482.925.273,14 | 482.925.273,14 |
| | Eliminazione residui attivi per Irrecuperabilità o Insuss. di crediti per rate di pe | -236.637,26 | -1.357.063,68 | 1.120.426,42 |
| | Prelievo dal fondo svalutazioni crediti per prestazioni da recuperare | 236.637,26 | 1.357.063,68 | -1.120.426,42 |
| | Totale sopravvenienze passive e insussistenze dell'attivo derivanti dalla gestione dei residui | 0,00 | -482.925.273,14 | 482.925.273,14 |
| TOTALE PROVENTI ED ONERI FINANZIARI (E) | | 40.652.940,45 | -482.642.095,87 | 523.295.036,32 |
| RISULTATO PRIMA DELLE IMPOSTE (A) + (B) + (C) + (D) + (E) | | -711.359.225,46 | -1.157.798.813,53 | 446.439.588,07 |
| | IMPOSTE DELL'ESERCIZIO | | | |
| | Oneri tributari | -251.316,60 | -232.499,54 | -18.817,06 |
| | RISULTATO D'ESERCIZIO | -711.610.542,06 | -1.158.031.313,07 | 446.420.771,01 |
| | ASSEGNAZIONE E PRELIEVI DA RISERVE LEGALI | | | |
| | Assegnazione alle riserve legali | -126.712.288,00 | -182.479.354,00 | 55.767.066,00 |
| | Totale assegnazione e prelievi da riserve legali | -126.712.288,00 | -182.479.354,00 | 55.767.066,00 |
| | DISAVANZO ECONOMICO | -838.322.830,06 | -1.340.510.667,07 | 502.187.837,01 |

DEBITO VERSO LO STATO ED ALTRI ENTI

Allegato A2/1

| DESCRIZIONE | CONSISTENZA | | VARIAZIONI |
|--|---------------------|---------------------|--------------------|
| | al 31/12/2009 | al 31/12/2008 | |
| VERSO LO STATO: | | | |
| -ai sensi dell'art.1-duodecies, D.L. 481/78, conv. con L. 641/78 (contribuzione ex ONPI) ... | 120.172,70 | 536.152,98 | -415.980,28 |
| -per il finanziamento del Fondo sanitario nazionale ai sensi dell'art. 69, lett. b), L. 833/78 | 78.081,05 | 78.081,05 | 0,00 |
| Totale verso lo Stato..... | 198.253,75 | 614.234,03 | -415.980,28 |
| VERSO ALTRI ENTI: | | | |
| -enti di patronato e assistenza sociale (IPAS)..... | 1.662.541,45 | 1.685.008,80 | -22.467,35 |
| Totale verso altri enti..... | 1.662.541,45 | 1.685.008,80 | -22.467,35 |
| TOTALE..... | 1.860.795,20 | 2.299.242,83 | -438.447,63 |

Allegato B2/1

CONTRIBUTI A CARICO DEI DATORI DI LAVORO E DEGLI ISCRITTI

| DESCRIZIONE | CONSUNTIVO 2009 | | | | TOTALE DATO ECONOMICO (4)=(1-2+3) | CONSUNTIVO 2008 | VARIAZIONI |
|--|------------------------------|-------------------------------------|------------------------------------|--|--------------------------------------|--------------------|---------------|
| | ACCERTATI nel 2009 (1) | meno: RATEO al 31/12/2008 (2) | più: RATEO al 31/12/2009 (3) | | | | |
| CONTRIBUTI ORDINARI | 732.074.993,59 | 115.054.833,52 | 110.019.978,55 | | 727.040.138,62 | 733.476.332,40 | -6.436.193,78 |
| CONTRIBUTI DI SOLIDARIETA': | | | | | | | |
| - ex art. 9-bis, D.L. 103/91 (conv. con L.166/91), su somme destinate alla previdenza complementare..... | 2.170.175,08 | 256.558,81 | 275.689,68 | | 2.189.305,95 | 1.949.362,62 | 239.943,33 |
| - ex art. 9-bis, D.L. 103/91 (conv. con L.166/91), su somme destinate a finalità diverse dalla previdenza complementare..... | 3.757.724,00 | 439.327,84 | 440.075,86 | | 3.758.472,02 | 4.084.684,84 | -326.212,82 |
| TOTALE..... | 738.002.892,67 | 115.750.720,17 | 110.735.744,09 | | 732.987.916,59 | 739.510.379,86 | -6.522.463,27 |
| VALORI PER RISERVE MATEMATICHE ART. 5, L. 58/92..... | 21.355.011,53 | 0,00 | 0,00 | | 21.355.011,53 | 7.641.179,77 | 13.713.831,76 |
| TOTALE COMPLESSIVO | 759.357.904,20 | 115.750.720,17 | 110.735.744,09 | | 754.342.928,12 | 747.151.559,63 | 7.191.368,49 |

Allegato B2/2

QUOTE DI PARTECIPAZIONE DEGLI ISCRITTI

| DESCRIZIONE | CONSUNTIVO 2009 | CONSUNTIVO 2008 | VARIAZIONI |
|---|---------------------|---------------------|----------------------|
| CONTRIBUTI DEI PROSECUTORI VOLONTARI: | | | |
| - Contributi ordinari | 291.041,15 | 2.057.886,82 | -1.766.845,67 |
| VALORI DI RISCATTO: | | | |
| - di cui all'art. 10, Legge 1450/56 e artt. 14-16, Legge 672/73 | 2.470.701,13 | 1.363.445,85 | 1.107.255,28 |
| - di cui all'art. 2, Legge 29/79 | 74.056,91 | 187.149,71 | -113.092,80 |
| TOTALE..... | 2.835.799,19 | 3.608.482,38 | -772.683,19 |
| PROVENTI PER DIVIETO DI CUMULO TRA PENSIONI E REDDITI | 1.253.358,07 | 1.974.114,39 | -720.756,32 |
| PROVENTI CONNESSI CON L'ESTENSIONE DEL REGIME DI TOTALE CUMULABILITA' DELLA PENSIONE CON REDDITI DA LAVORO -art. 44, co. 2, L. 289/2002 | 1.656,85 | 11.550,87 | -9.894,02 |
| PROVENTI A SANATORIA DI PERIODI DI TOTALE O PARZIALE INCUMU- LABILITA' DELLA PENSIONE CON REDDITI DA LAVORO -art. 44, co. 3, L. 289/2002 | 0,00 | 0,00 | 0,00 |
| TOTALE | 1.255.014,92 | 1.985.665,26 | -730.650,34 |
| TOTALE COMPLESSIVO | 4.090.814,11 | 5.594.147,64 | -1.503.333,53 |

ENTRATE NON CLASSIFICABILI IN ALTRE VOCI

ALLEGATO B2/3

| DESCRIZIONE | CONSUNTIVO 2009 | CONSUNTIVO 2008 | VARIAZIONI |
|--|--------------------|--------------------|----------------|
| Interessi per il versamento dilazionato o differito dei contributi..... | 67.923,21 | 69.812,71 | -1.889,50 |
| Interessi per il versamento dilazionato degli oneri derivanti dall'art. 5, Legge 58/92..... | 34.953.148,09 | 47.944.321,03 | -12.991.172,94 |
| Interessi per la riscossione dilazionata dei proventi (art. 44, co. 2 e 3, L. 289/2002)..... | 46,86 | 220,17 | -173,31 |
| Ammende, multe, sanzioni civili e amministrative su contributi..... | 20.404,88 | 140.232,31 | -119.827,43 |
| Entrate diverse..... | 184.619,00 | 174.802,14 | 9.816,86 |
| TOTALE | 35.226.142,04 | 48.329.388,36 | -13.103.246,32 |

Allegato B2/4

SPESE PER PRESTAZIONI ISTITUZIONALI

| DESCRIZIONE | CONSUNTIVO 2009 | | | | CONSUMITIVO 2008 | VARIAZIONI |
|---|------------------------|-------------------------------|------------------------------|-----------------------------------|------------------|---------------|
| | IMPEGNATE nel 2009 (1) | meno: RATEO al 31/12/2008 (2) | più: RATEO al 31/12/2009 (3) | TOTALE DATO ECONOMICO (4)=(1-2+3) | | |
| Rate di pensione (a) | 1.774.315.473,34 | 2.015.511,54 | 1.755.069,30 | 1.774.055.031,10 | 1.704.259.417,71 | 69.795.613,39 |
| a detrarre: | | | | | | |
| -maggiorazioni agli ex combattenti - art.6, L. 140/85 e successive | 1.281.869,28 | | | 1.281.869,28 | 1.282.567,79 | -698,51 |
| -maggiorazioni sociali - art.1, L.140/85 e succ. integr..... | 41.287,26 | | | 41.287,26 | 48.500,93 | -7.213,67 |
| -maggiorazioni sociali - art. 38, L.488/2001..... | 55.975,22 | | | 55.975,22 | 63.058,23 | -7.083,01 |
| -prestazione aggiuntiva per i titolari pensionati al minimo - art.70, co.7, L.388/200 | 1.165,51 | | | 1.165,51 | 11.116,83 | -9.951,32 |
| -maggiore rivalutazione pensioni - art.69, c.1,2 L.388/2000 | 17.069.862,00 | | | 17.069.862,00 | 14.685.991,00 | 2.383.871,00 |
| -pensionamenti anticipati ex art.13, co. 6-8, L. 257/92 | 98.649,84 | | | 98.649,84 | 95.590,81 | 3.059,03 |
| -prestazione aggiuntiva di pensione - art. 5, L.127/2007..... | 188.901,36 | | | 188.901,36 | 156.663,87 | 32.237,49 |
| -rate di pensione per totalizzazione dei periodi assicurativi (D.Lgs. 42/2006) | 38.098,45 | | | 38.098,45 | 6.201,13 | 31.897,32 |
| -maggiore rivalutazione pensioni - art. 5, co. 6, L.127/2007 | 2.219.925,00 | | | 2.219.925,00 | 1.047.605,00 | 1.172.320,00 |
| TOTALE DELLE DETRAZIONI (b)..... | 20.995.733,92 | 0,00 | 0,00 | 20.995.733,92 | 17.397.295,59 | 3.598.438,33 |
| RATE DI PENSIONE A CARICO DELLA GESTIONE (a-b)..... | 1.753.319.739,42 | 2.015.511,54 | 1.755.069,30 | 1.753.059.297,18 | 1.686.862.122,12 | 66.197.175,06 |
| Assegno per l'assistenza personale ai pensionati inabili (art. 5, L. 222/84) (c)..... | 40.127,16 | 0,00 | 0,00 | 40.127,16 | 92.249,06 | -52.121,90 |
| TOTALE (a-b+c)..... | 1.753.359.866,58 | 2.015.511,54 | 1.755.069,30 | 1.753.099.424,34 | 1.686.954.371,18 | 66.145.053,16 |
| Onere per la prevenzione e cura dell'invaldit  | | | | | | |
| -prestazioni economiche ed accessorie- art. 1, Legge 98/82..... | 33.326,64 | 0,00 | 0,00 | 33.326,64 | 30.687,19 | 2.639,45 |
| TOTALE SPESE PER PRESTAZIONI ISTITUZIONALI | 1.753.393.193,22 | 2.015.511,54 | 1.755.069,30 | 1.753.132.750,98 | 1.686.985.058,37 | 66.147.692,61 |

Allegato B2/5

TRASFERIMENTI PASSIVI

| DESCRIZIONE | CONSUNTIVO 2009 | CONSUNTIVO 2008 | VARIAZIONI |
|---|----------------------|----------------------|-----------------------|
| ALLO STATO: | | | |
| - somme da trasferire ex art. 1-duodecies, D.L. 481/78, conv. con L. 641/78 (già contribuzione destinata all'ONPI)..... | 2.206.913,44 | 2.236.737,35 | -29.823,91 |
| AD ENTI DI PREVIDENZA: | | | |
| - valori di copertura assicurativa..... | 16.662.873,01 | 27.475.504,47 | -10.812.631,46 |
| AD ALTRI ENTI: | | | |
| - contribuzioni a favore degli enti di patronato e di assistenza sociale..... | 1.662.541,45 | 1.685.008,80 | -22.467,35 |
| - Istituto per gli Affari Sociali..... | 14.115,12 | 13.965,77 | 149,35 |
| - Commissione Vigilanza Fondi Pensione, art. 2 D.M. 15/4/98..... | 25.762,22 | 31.900,80 | -6.138,58 |
| TOTALE..... | 1.702.418,79 | 1.730.875,37 | -28.456,58 |
| TOTALE COMPLESSIVO | 20.572.205,24 | 31.443.117,19 | -10.870.911,95 |

Allegati relativi all'ex I.n.p.d.a.i.

^^^^^^^^^^^^^^

Stato patrimoniale: Allegato A3 + A3/1---A3/3

Conto Economico: Allegato B3 + B3/1---B3/6 bis

All. A 3

CONTABILITA' SEPARATA EX FONDO DI PREVIDENZA PER I DIRIGENTI DI AZIENDE INDUSTRIALI
SITUAZIONE PATRIMONIALE AL 31 DICEMBRE 2009

| ATTIVO | | | | |
|---------------|---|----------------------------------|----------------------------------|--------------------------|
| | Denominazione Conto | Consistenza al 31/12/2009 | Consistenza al 31/12/2008 | Variazioni |
| B | IMMOBILIZZAZIONI | | | |
| II | Immobilizzazioni Materiali | | | |
| 1 | Terreni e fabbricati | | | |
| | Immobili da reddito (All. A3/1) | 1.219.960.207,24 | 152.942.651,21 | 1.067.017.556,03 |
| | Fondo ammortamento Immobili | -3.143.296,43 | -2.935.692,34 | -207.604,09 |
| | Quota di partecipazione all'acquisizione Immobili strumentali adibiti ad uffici | 452.890,55 | 1.149.943,44 | -697.052,89 |
| 6 | Diritti reali di godimento | | | |
| | Usufrutto Immobili da reddito (All. A3/1) | 15.042,33 | 15.042,33 | 0,00 |
| | TOTALE | 1.217.284.843,69 | 151.171.944,64 | 1.066.112.899,05 |
| III | Immobilizzazioni Finanziarie | | | |
| 2 | Crediti: | | | |
| 2d | Verso altri | | | |
| | Mutui ad Enti ed Istituti vari | 4.078.396,37 | 5.587.361,36 | -1.508.964,99 |
| | Mutui ipotecari al personale art.59, D.P.R. 509/79 | 9.230.862,56 | 10.100.921,20 | -870.058,64 |
| | Prestiti al personale art.59, D.P.R. 509/79 | 56.998,47 | 68.004,01 | -11.005,54 |
| 4 | Crediti finanziari diversi | | | |
| | Crediti diversi (All. A3/2) | 65.156,57 | 65.156,57 | 0,00 |
| | Quota di partecipazione ai fondi investiti presso la Tesoreria | 0,00 | 2.032.229.539,35 | -2.032.229.539,35 |
| | TOTALE | 13.431.413,97 | 2.048.050.982,49 | -2.034.619.568,52 |
| | TOTALE IMMOBILIZZAZIONI | 1.230.716.257,66 | 2.199.222.927,13 | -968.506.669,47 |
| C | ATTIVO CIRCOLANTE | | | |
| II | Residui attivi | | | |
| 2 | Crediti verso iscritti, soci e terzi | | | |
| | Crediti per aliquote contributive a carico dei datori di lavoro e/o degli iscritti | 141.436.489,13 | 148.864.605,66 | -7.428.116,53 |
| | Fondo svalutazione crediti contributivi | -50.238.363,16 | -51.816.270,61 | 1.577.907,45 |
| | Crediti per poste correttive e compensative di spese correnti (prest da recup.) (All. A3/2) | 26.694.349,35 | 20.810.546,96 | 5.883.802,39 |
| | Crediti per entrate non classificabili in altre voci (sanzioni) (All. A3/2) | 1.594.244,91 | 2.048.343,43 | -454.098,52 |
| | Crediti per alienazione di immobili e diritti reali (All. A3/2) | 5.144.288,85 | 5.144.288,85 | 0,00 |
| | Credito verso la SCIP per cessione Immobili della gestione | 0,00 | 1.109.537.926,60 | -1.109.537.926,60 |
| 5 | Crediti verso altri | | | |
| | Ricossione mutui edilizi (q.capitale) concessi ai dipendenti ai sensi dell'art. 59 del DPR 509/1979 | 1.655.766,28 | 1.741.960,35 | -86.194,07 |
| | Ricossione di mutui | 939.461,93 | 939.461,93 | 0,00 |
| | Credito verso la GIAS per rimborso sgravi ex D.L. 511/96 e L. 266/97 | 1.482.465,56 | 1.482.465,56 | 0,00 |
| | TOTALE | 128.708.702,85 | 1.238.753.328,73 | -1.110.044.625,88 |
| | TOTALE ATTIVO CIRCOLANTE | 128.708.702,85 | 1.238.753.328,73 | -1.110.044.625,88 |
| D | RATEI E RISCOINTI | | | |
| I | Ratei e risconti | | | |
| 1 | Ratei attivi | | | |
| | Ratei attivi | 278.515.601,07 | 289.422.958,19 | -10.907.357,12 |
| | TOTALE | 278.515.601,07 | 289.422.958,19 | -10.907.357,12 |
| | TOTALE RATEI E RISCOINTI | 278.515.601,07 | 289.422.958,19 | -10.907.357,12 |
| | TOTALE ATTIVO | 1.637.940.561,58 | 3.727.399.214,05 | -2.089.458.652,47 |

All. A 3

**CONTABILITA' SEPARATA EX FONDO DI PREVIDENZA PER I DIRIGENTI DI AZIENDE INDUSTRIALI
SITUAZIONE PATRIMONIALE AL 31 DICEMBRE 2009**

| PASSIVO | | | | |
|----------------------------|---|--------------------------------------|--------------------------------------|--------------------------|
| Denominazione Conto | | Consistenza al 31/12/2009 | Consistenza al 31/12/2008 | Variazioni |
| A | PATRIMONIO NETTO | | | |
| VIII | Avanzi (Disavanzi) economici portati a nuovo | | | |
| 1 | Avanzo economico esercizi precedenti | 1.036.571.130,26 | 1.036.571.130,26 | 0,00 |
| | Disavanzo economico esercizi precedenti | -10.598.809.426,49 | -7.840.744.139,13 | -2.758.065.287,36 |
| | TOTALE | -9.562.238.296,23 | -6.804.173.008,87 | -2.758.065.287,36 |
| IX | Avanzo (Disavanzo) economico d'esercizio | | | |
| 1 | Disavanzo economico d'esercizio | -2.148.156.253,91 | -2.758.065.287,36 | 609.909.033,45 |
| | TOTALE | -2.148.156.253,91 | -2.758.065.287,36 | 609.909.033,45 |
| | TOTALE PATRIMONIO NETTO | -11.710.394.550,14 | -9.562.238.296,23 | -2.148.156.253,91 |
| C | FONDI PER RISCHI ED ONERI | | | |
| I | Fondi per rischi ed oneri | | | |
| 3 | per altri rischi e oneri futuri | | | |
| | Fondo accantonamento art. 39, L. 153/69 | 7.409.690,65 | 7.409.690,65 | 0,00 |
| | Fondo di accantonamento del plusvalore immobili e dell'eccedenza del relativo fondo di ammortamento | 140.370.528,78 | 1.249.908.455,38 | -1.109.537.926,60 |
| | | 147.780.219,43 | 1.257.318.146,03 | -1.109.537.926,60 |
| | TOTALE FONDI PER RISCHI ED ONERI | 147.780.219,43 | 1.257.318.146,03 | -1.109.537.926,60 |
| E | DEBITI | | | |
| I | Obbligazioni | | | |
| 9 | Debiti verso Istituti di previdenza e sicurezza sociale | | | |
| | Debiti per oneri finanziari | 4.649.628,82 | 4.044.992,18 | 604.636,64 |
| 10 | Debiti verso iscritti, soci e terzi per prestazioni dovute | | | |
| | Debiti per le spese per prestazioni istituzionali | 6.133.216,51 | 5.448.426,59 | 684.789,92 |
| 11 | Debiti verso lo Stato ed altri soggetti pubblici | | | |
| | Debiti per transf. passivi allo Stato e altri soggetti pubblici (All.A3/3) | 43.939.227,05 | 44.244.442,07 | -305.215,02 |
| 12 | Debiti diversi | | | |
| | Debiti per poste correttive e compensative di entrate correnti | 1.031.932,88 | 1.031.932,88 | 0,00 |
| | Debiti per spese non classificabili in altre voci | 577.078,25 | 577.078,25 | 0,00 |
| | Debiti diversi | 1.637.559,65 | 1.637.559,65 | 0,00 |
| | Rapporti diretti di c/c verso la contabilità FPR | 13.140.875.849,13 | 11.954.679.563,63 | 1.186.196.285,50 |
| | TOTALE | 13.198.844.492,29 | 12.011.663.995,25 | 1.187.180.497,04 |
| | TOTALE DEBITI | 13.198.844.492,29 | 12.011.663.995,25 | 1.187.180.497,04 |
| F | RATEI E RISCONTI | | | |
| I | Ratei passivi | | | |
| 1 | Ratei passivi | | | |
| | Ratei passivi | 1.710.400,00 | 20.655.369,00 | -18.944.969,00 |
| | TOTALE | 1.710.400,00 | 20.655.369,00 | -18.944.969,00 |
| | TOTALE RATEI E RISCONTI | 1.710.400,00 | 20.655.369,00 | -18.944.969,00 |
| | TOTALE PASSIVO | 1.637.940.561,58 | 3.727.399.214,05 | -2.089.458.652,47 |

All. B 3

CONTABILITA' SEPARATA EX FONDO DI PREVIDENZA PER I DIRIGENTI DI AZIENDE INDUSTRIALI

RENDICONTO DELL'ANNO 2009

| | CONTO ECONOMICO | CONSUNTIVO 2009 | CONSUNTIVO 2008 | VARIAZIONI |
|---------------|--|--------------------------|--------------------------|------------------------|
| A | VALORE DELLA PRODUZIONE | | | |
| A.01 | PROVENTI E CORRISPETTIVI PER LA PRODUZIONE DELLE PRESTAZIONI E/O SERVIZI ENTRATE ACCERTATE NELL'ESERCIZIO | | | |
| | Aliquote contributive a carico dei datori di lavoro e/o degli iscritti (All. B3/1) | 2.163.281.596,60 | 2.315.368.548,82 | -152.086.952,22 |
| | Quote di partecipazione degli iscritti all'onere di specifiche gestioni (All. B3/2) | 16.881.586,49 | 45.396.530,58 | -28.514.944,09 |
| | Poste correttive e compensative di entrate correnti | -1.439.832,49 | -2.952.496,74 | 1.512.664,25 |
| | RETTIFICA DELLE ENTRATE ACCERTATE NELL'ESERCIZIO CON I MOVIMENTI DEI RATEI E DEI RISCONTI | | | |
| | Contributi a carico dei datori di lavoro e/o degli iscritti (storno ratei attivi iniziali) (All. B3/1) | -262.416.400,00 | -249.782.800,00 | -12.633.600,00 |
| | Contributi a carico dei datori di lavoro e/o degli iscritti (ratei attivi finali) (All. B3/1) | 278.383.500,00 | 262.416.400,00 | 15.967.100,00 |
| | Totale proventi e corrispettivi per la produzione delle prestazioni e/o servizi | 2.194.690.450,60 | 2.370.446.182,66 | -175.755.732,06 |
| A.05 | ALTRI RICAVI E PROVENTI ENTRATE ACCERTATE NELL'ESERCIZIO TRASFERIMENTI DALLA GESTIONE DEGLI INTERVENTI ASSISTENZIALI E DI SOSTEGNO ALLE GESTIONI PREVIDENZIALI: | | | |
| | - Copertura del mancato gettito contributivo a seguito di esoneri e riduzioni di aliquote in favore di categorie e settori produttivi | 954.017,41 | 1.213.693,91 | -259.676,50 |
| | - Coperture assicurative fiscalizzate e coperture minori entrate | 721.590,41 | 996.178,91 | -274.588,50 |
| | | 232.427,00 | 217.515,00 | 14.912,00 |
| | TRASFERIMENTI DA ALTRE GESTIONI DELL'INPS: | | | |
| | - Valori di copertura di periodi assicurativi | 5.371.245,66 | 4.021.992,28 | 1.349.253,38 |
| | TRASFERIMENTI DA PARTE DI ALTRI ENTI | | | |
| | Entrate non classificabili in altre voci (All. B3/3) | 143.762,01 | 134.499,20 | 9.262,81 |
| | | 1.835.421,41 | 1.680.750,94 | 154.670,47 |
| | Totale altri ricavi e proventi | 8.304.446,49 | 7.050.936,33 | 1.253.510,16 |
| | TOTALE VALORE DELLA PRODUZIONE (A) | 2.202.994.897,09 | 2.377.497.118,99 | -174.502.221,90 |
| B | COSTO DELLA PRODUZIONE | | | |
| B.06 | COSTI PER ACQUISTO MATERIE PRIME, SUSSIDIARIE, CONSUMO E MERCI | | | |
| B.06.a | PRESTAZIONI ISTITUZIONALI SPESE IMPEGNATE DELL'ESERCIZIO | | | |
| | Spese per prestazioni (All. B3/4) | -5.371.820.413,78 | -5.132.624.258,13 | -239.196.155,65 |
| | Poste correttive e compensative di spese correnti: | | | |
| | - Recupero di prestazioni | 41.438.089,07 | 31.151.746,85 | 10.286.342,22 |
| | | 41.438.089,07 | 31.151.746,85 | 10.286.342,22 |
| | RETTIFICA DELLE SPESE IMPEGNATE NELL'ESERCIZIO CON I MOVIMENTI DEI RATEI E DELLE RIMANENZE | | | |
| | Spese per prestazioni istituzionali (storno ratei passivi iniziali) (All. B3/4) | 20.655.369,00 | 10.635.800,00 | 10.019.569,00 |
| | Spese per prestazioni istituzionali (ratei passivi finali) (All. B3/4) | -1.710.400,00 | -20.655.369,00 | 18.944.969,00 |
| | Totale delle prestazioni istituzionali | -5.311.437.355,71 | -5.111.492.080,28 | -199.945.275,43 |
| B.10.d | SVALUTAZIONE DEI CREDITI COMPRESI NELL'ATTIVO CIRCOLANTE | | | |
| | Svalutazione crediti contributivi | -3.045.371,32 | -20.214.896,19 | 17.169.524,87 |
| | Totale ammortamenti e svalutazioni | -3.045.371,32 | -20.214.896,19 | 17.169.524,87 |
| B.14 | ONERI DIVERSI DI GESTIONE SPESE DI PERTINENZA DELL'ESERCIZIO TRASFERIMENTI PASSIVI | | | |
| | - Trasferimenti ad altri enti (All. B3/5) | -11.218.286,84 | -9.741.348,46 | -1.476.938,38 |
| | Spese di amministrazione | -11.218.286,84 | -9.741.348,46 | -1.476.938,38 |
| | Spese di amministrazione immobili cartolarizzati | -19.559.843,70 | -19.026.675,91 | -533.167,79 |
| | Onere per il trasferimento allo Stato delle economie derivanti dalla riduzione delle spese di amministrazione | -9.623.743,47 | -28.949.840,70 | 19.326.097,23 |
| | Trasferimento alla gestione ex art. 2, co.26, L. 335/95 | -282.863,83 | -2.104,64 | -280.759,19 |
| | Valori di copertura di periodi assicurativi - Trasferimenti ad altre gestioni dell'INPS | -213,84 | -2.343,44 | 2.129,60 |
| | Uscite non classificabili in altre voci | 0,00 | 0,00 | 0,00 |
| | Contributi in c/interessi agli inquilini degli immobili ceduti | -122.123,00 | -165.623,26 | 43.500,26 |
| | Recupero del contributo c/interessi su mutui ex art. 6, co. 9, D.lgs. 104/96 | -1.136.717,88 | -2.955.879,31 | 1.819.161,43 |
| | | 704.004,35 | 180.018,96 | 523.985,39 |
| | Totale oneri diversi di gestione | -41.239.788,21 | -60.663.796,76 | 19.424.008,55 |
| | TOTALE COSTI DELLA PRODUZIONE (B) | -5.355.722.515,24 | -5.192.370.773,23 | -163.351.742,01 |
| | DIFFERENZA TRA VALORE E COSTI DELLA PRODUZIONE (A + B) | -3.152.727.618,15 | -2.814.873.654,24 | -337.853.963,91 |
| C | PROVENTI E ONERI FINANZIARI | | | |
| C.16 | ALTRI PROVENTI FINANZIARI ENTRATE DI PERTINENZA DELL'ESERCIZIO ACCERTATE NELL'ESERCIZIO REDDITI E PROVENTI PATRIMONIALI: | | | |
| | - Interessi postali | 49.220.381,76 | 80.974.735,20 | -31.754.353,44 |
| | - Interessi maturati sui depositi cauzionali | 78.860,60 | 46.958,07 | 31.902,53 |
| | - Interessi sui fondi investiti presso la tesoreria | 26.705,72 | 138.683,07 | -111.977,35 |
| | - Interessi attivi diversi | 49.114.815,44 | 80.789.094,06 | -31.674.278,62 |
| | Canone d'uso degli immobili strumentali adibiti ad uffici | 0,00 | 0,00 | 0,00 |
| | Utile su investimenti patrimoniali non unitari (All. B3/6) | 15.436,36 | 67.226,47 | -51.790,11 |
| | RETTIFICA ENTRATE ACCERTATE NELL'ESERCIZIO CON I MOVIMENTI DEI RATEI | | | |
| | -Redditi e proventi patrimoniali (storno RAI su Interessi di Tesoreria) | -27.006.558,19 | -30.010.625,36 | 3.004.067,17 |
| | -Redditi e proventi patrimoniali (RAF su Interessi di Tesoreria) | 132.101,07 | 27.006.558,19 | -26.874.457,12 |
| | Totale altri proventi finanziari | 22.361.361,00 | 78.418.085,38 | -56.056.724,38 |
| C.17 | INTERESSI PASSIVI ED ALTRI ONERI FINANZIARI ONERI FINANZIARI: | | | |
| | - Interessi passivi su prestazioni arretrate | -1.052.195,19 | -1.264.843,84 | 212.648,65 |
| | - Interessi passivi diversi | -371.738,18 | -869.073,69 | 497.335,51 |
| | - Oneri per cessione crediti contributivi | 0,00 | 0,00 | 0,00 |
| | Perdita su investimenti patrimoniali non unitari (All. B3/6) | -680.457,01 | -395.770,15 | -284.686,86 |
| | | -13.430.047,25 | 0,00 | -13.430.047,25 |
| | Totale interessi passivi ed altri oneri finanziari | -14.482.242,44 | -1.264.843,84 | -13.217.398,60 |
| | TOTALE PROVENTI E ONERI FINANZIARI (C) | 7.879.118,56 | 77.153.241,54 | -69.274.122,98 |
| D | RETTIFICHE VALORE DI ATTIVITA' FINANZIARIE | | | |
| D.19 | SVALUTAZIONI | | | |
| | Rifusione alla gestione per la produzione dei servizi dell'onere per svalutazione crediti verso l'Erario per versamenti di ritenute IRPEF non dovute | -319.635,38 | 0,00 | -319.635,38 |
| | Totale svalutazioni | -319.635,38 | 0,00 | -319.635,38 |
| | TOTALE RETTIFICHE DI VALORE ATTIVITA' FINANZIARIE (D) | -319.635,38 | 0,00 | -319.635,38 |

| E | PROVENTI E ONERI STRAORDINARI | | | |
|-------------|---|--------------------------|--------------------------|-------------------------|
| E.20 | PROVENTI STRAORDINARI | | | |
| | Prelievo dal fondo accantonamento plusvalenza da rivalutazione Immobili | 1.109.537.926,60 | 0,00 | 1.109.537.926,60 |
| | Totale proventi straordinari | 1.109.537.926,60 | 0,00 | 1.109.537.926,60 |
| E.21 | ONERI STRAORDINARI | | | |
| | Minusvalenza su vendita Immobili | -15.808.926,34 | 0,00 | -15.808.926,34 |
| | Totale oneri straordinari | -15.808.926,34 | 0,00 | -15.808.926,34 |
| E.22 | SOPRAVVENIENZE ATTIVE ED INSUSSISTENZE DEL PASSIVO DERIVANTI DALLA GESTIONE DEI RESIDUI | | | |
| | Residui insussistenti per rate di pensione | 5.406.543,76 | 1.807.391,86 | 3.599.151,90 |
| | Totale sopravvenienze attive ed insussistenze del passivo | 5.406.543,76 | 1.807.391,86 | 3.599.151,90 |
| E.23 | SOPRAVVENIENZE PASSIVE ED INSUSSISTENZE DELL'ATTIVO DERIVANTI DALLA GESTIONE DEI RESIDUI | | | |
| | Eliminazione residui attivi per irrecuperabilità o insussistenza di crediti: | | | |
| | - crediti per prestazioni da recuperare | -92.783.335,64 | -2.161.939,59 | -90.621.396,05 |
| | - crediti contributivi | -392.968,73 | -241.771,82 | -151.196,91 |
| | - credito verso SCIP per immobili cartolarizzati | -4.623.278,77 | -1.920.167,77 | -2.703.111,00 |
| | - credito verso SCIP per immobili cartolarizzati | -87.767.088,14 | 0,00 | -87.767.088,14 |
| | Prelievo dal fondo svalutazione crediti contributivi | 4.623.278,77 | 2.507.498,71 | 2.115.780,06 |
| | Totale sopravvenienze passive ed insussistenze dell'attivo | -88.160.056,87 | 345.559,12 | -88.505.615,99 |
| | TOTALE PROVENTI ED ONERI STRAORDINARI (E) | 1.010.975.487,15 | 2.152.950,98 | 1.008.822.536,17 |
| | RISULTATO D'ESERCIZIO PRIMA DELLE IMPOSTE (A + B + C + D + E) | -2.134.192.647,82 | -2.735.567.461,72 | 601.374.813,90 |
| | IMPOSTE DELL'ESERCIZIO | | | |
| | Oneri tributari | -13.963.606,09 | -22.497.825,64 | 8.534.219,55 |
| | RISULTATO D'ESERCIZIO | -2.148.156.253,91 | -2.758.065.287,36 | 609.909.033,45 |
| | AVANZO / DISAVANZO ECONOMICO | -2.148.156.253,91 | -2.758.065.287,36 | 609.909.033,45 |

| IMMOBILI DI PERTINENZA DELLA GESTIONE EX INPDAI | | Consistenza al 1.1.2009 | Aumenti | Diminuzioni | Minusvalenze | Consistenza al 31.12.2009 | Ammortamento quota 2009 (=2% valore storico) | Prelievo dal fondo per alienazione | Totale amm.to al 31.12.2009 |
|---|-----------------------------|----------------------------|-------------|-------------|--------------|------------------------------|---|--|--------------------------------|
| 1) IMMOBILI DA REDDITO | | | | | | | | | |
| a) Fabbricati | | | | | | | | | |
| ROMA: | | | | | | | | | |
| 8 | VIA SUSA 7 | 816.530,24 | | | | 816.530,24 | 293,49 | | 13.020,54 |
| 14 | VIA ACHERUSIO 16 | 571.201,33 | | | | 571.201,33 | 210,29 | | 9.153,77 |
| 20 | VIA SIRTE 28 | 575.657,82 | | | | 575.657,82 | 253,20 | | 9.471,36 |
| 21 | VIA SIRTE 20 | 914.812,50 | | | | 914.812,50 | 417,33 | | 15.152,23 |
| 29 | VIA SIRTE 62 | 821.412,30 | | | | 821.412,30 | 343,13 | | 13.412,03 |
| 30 | VIA GIULIO ROMANO 15 | 1.007.140,00 | | | | 1.007.140,00 | 335,25 | | 15.940,30 |
| 33 | VIA LUIGI UNGARELLI 12 | 287.107,15 | | | | 287.107,15 | 351,02 | | 6.071,26 |
| 36 | VIA G. CALDERINI 11 | 456.473,00 | | | | 456.473,00 | 232,63 | | 7.702,24 |
| 42 | VIA G. CALDERINI 25 | 802.064,65 | | | | 802.064,65 | 368,57 | | 13.296,71 |
| 44 | VIA LORENZO MAGNIFICO 120 | 1.692.226,80 | | | | 1.692.226,80 | 785,00 | | 27.904,54 |
| 46 | VIA STIMIGLIANO 22 | 1.745.223,55 | | | | 1.745.223,55 | 921,61 | | 29.649,13 |
| 50 | VIA BIGNAMI UGO 3 | 682.284,47 | | | | 682.284,47 | 789,96 | | 14.181,45 |
| 51 | VIA BIGNAMI UGO 7 | 698.830,72 | | | | 698.830,72 | 781,14 | | 14.348,45 |
| 53 | VIA BIGNAMI UGO 5 | 345.747,85 | | | | 345.747,85 | 196,27 | | 5.965,58 |
| 55 | VIA GIOVANNI MARAMONDI 8 | 1.274.373,97 | | | | 1.274.373,97 | 598,97 | | 21.219,30 |
| 57 | VIA G. CAPOCCI 5 | 1.077.370,92 | | | | 1.077.370,92 | 586,85 | | 18.416,52 |
| 61 | L.GO SOMALIA 47 | 1.295.963,36 | | | | 1.295.963,36 | 566,98 | | 21.325,15 |
| 70 | VIA G. CAPOCCI 11 | 314.045,82 | | | | 314.045,82 | 158,84 | | 5.304,96 |
| 95 | VIA ARRIGO BOITO 94 | 382.807,67 | | | | 382.807,67 | 205,98 | | 6.528,03 |
| 98 | VIA MARCELLO II 29 | 1.033.233,20 | | | | 1.033.233,20 | 593,95 | | 17.852,36 |
| 100 | VIA MOMENTANA 923 B | 178.383,18 | | | | 178.383,18 | 271,22 | | 4.096,98 |
| 103 | V.LE G. MARCONI 258 | 1.905.576,70 | | | | 1.905.576,70 | 1.857,99 | | 37.485,47 |
| 116 | VIA FESTO AVIENO 115 | 534.200,28 | | | | 534.200,28 | 381,83 | | 9.679,99 |
| 122 | VIA GIAN LEONARDO CERUSO 32 | 1.173.270,77 | | | | 1.173.270,77 | 1.721,02 | | 26.554,54 |
| 134 | VIA ISIDORO DEL LUNGO 54/A | 110.988,14 | | | | 110.988,14 | 75,65 | | 1.985,66 |
| 135 | VIA ISIDORO DEL LUNGO 54/B | 658.715,46 | | | | 658.715,46 | 390,61 | | 11.444,97 |
| 137 | VIA ETTORE PAIS 6 | 552.765,88 | | | | 552.765,88 | 355,70 | | 9.786,52 |
| 148 | VIA FRANCESCO CATEL 40 | 326.292,30 | | | | 326.292,30 | 134,63 | | 5.324,63 |
| 154 | VIA BALDO DEGLI UBALDI 115 | 2.129.339,39 | | | | 2.129.339,39 | 930,13 | | 35.009,57 |
| 171 | VIA BALDO DEGLI UBALDI 111 | 636.618,85 | | | | 636.618,85 | 296,81 | | 10.586,24 |
| 174 | VIA DELLA FARNESINA 103 A/B | 3.448.797,74 | | | | 3.448.797,74 | 2.820,32 | | 64.587,87 |
| 186 | VIA GELSOMINO 86 100 120 | 1.844.396,96 | | | | 1.844.396,96 | 956,91 | | 31.237,40 |
| 227 | VIA FLAVIO STILICONE 294 | 4.278.906,82 | | | | 4.278.906,82 | 2.805,10 | | 75.978,74 |
| 239 | VIA MONTECERVIALTO 130 A/1 | 1.172.131,00 | | | | 1.172.131,00 | 872,75 | | 21.449,12 |
| da riportare | | 35.744.890,79 | 0,00 | 0,00 | 0,00 | 35.744.890,79 | 22.861,13 | 0,00 | 631.125,61 |

| IMMOBILI DI PERTINENZA DELLA GESTIONE EX INPDAI | | | | | | | | |
|---|----------------------------|-------------|-------------|--------------|------------------------------|---|--|--------------------------------|
| | Consistenza al 1.1.2009 | Aumenti | Diminuzioni | Minusvalenze | Consistenza al 31.12.2009 | Ammortamento quota 2009 (=2% valore storico) | Prelievo dal fondo per alienazione | Totale amm.to al 31.12.2009 |
| | 35.744.890,79 | 0,00 | 0,00 | 0,00 | 35.744.890,79 | 22.861,13 | 0,00 | 631.125,61 |
| <i>riporto</i> | | | | | | | | |
| 240 VIA MONTECERVIALTO 134 A/2 | 643.732,10 | | | | 643.732,10 | 479,37 | | 11.786,86 |
| 259 VIA L. CAPUANA 135 M | 234.884,60 | | | | 234.884,60 | 217,27 | | 4.548,32 |
| 260 VIA L. CAPUANA 135 N | 147.190,22 | | | | 147.190,22 | 139,09 | | 2.863,35 |
| 269 VIA CESARE FANI 138/140 | 268.886,26 | | | | 268.886,26 | 329,79 | | 5.688,47 |
| 270 VIA CESARE FANI 132/134 | 448.606,33 | | | | 448.606,33 | 543,23 | | 9.459,51 |
| 274 VIA CESARE FANI 94/96 | 441.349,09 | | | | 441.349,09 | 534,21 | | 9.317,24 |
| 275 VIA CESARE FANI 84/86 | 120.396,95 | | | | 120.396,95 | 145,73 | | 2.541,32 |
| 281 VIA CESARE FANI 26/28 | 429.453,54 | | | | 429.453,54 | 520,22 | | 9.059,39 |
| 289 VIA CESARE FANI 50/52 | 299.256,30 | | | | 299.256,30 | 362,48 | | 6.322,01 |
| 320 VIA TARQUINIO COLLATINO 175 | 6.236.457,21 | | | | 6.236.457,21 | 4.775,35 | | 114.846,25 |
| 329 VIA MIGLIURTINIA 61 | 3.716.762,13 | | | | 3.716.762,13 | 2.968,21 | | 69.194,50 |
| 336 VIA ANGELO EMO 130 | 2.581.450,60 | | | | 2.581.450,60 | 2.107,33 | | 48.337,99 |
| 338 VIA CESARE FANI 51 B1 | 109.356,13 | | | | 109.356,13 | 124,82 | | 2.269,04 |
| 340 VIA F. M. PICARDI 5 PAL A/1 | 206.739,32 | | | | 206.739,32 | 238,43 | | 4.290,28 |
| 341 VIA F. M. PICARDI 5 PAL B/2 | 273.959,73 | | | | 273.959,73 | 317,11 | | 5.694,85 |
| 346 VIA C. PERAZZI 31 B/4 | 506.580,15 | | | | 506.580,15 | 585,55 | | 10.514,90 |
| 374 VIA ANGELO EMO 162 | 627.318,50 | | | | 627.318,50 | 543,41 | | 11.934,83 |
| 375 VIA ANGELO EMO 144 | 2.385.514,93 | | | | 2.385.514,93 | 2.050,63 | | 45.281,08 |
| 389 VIA RENATO FUCINI 112 | 5.376.913,42 | | | | 5.376.913,42 | 4.421,25 | | 100.834,77 |
| 398 VIA ANASTASIO II 372 | 3.724.160,84 | | | | 3.724.160,84 | 3.589,44 | | 73.013,86 |
| 399 VIA ANASTASIO II 416 | 2.941.695,62 | | | | 2.941.695,62 | 2.847,06 | | 57.735,27 |
| 420 P.ZZA RUGGERO DI SICILIA 7 | 420.444,98 | | | | 420.444,98 | 145,14 | | 6.685,74 |
| 422 VIA CAMILLA 12 (compreso usufrutto) | 445.846,40 | | | | 445.846,40 | 0,00 | | 3.221,28 |
| 451 VIA VEJENTANA 37 | 804.936,25 | | | | 804.936,25 | 2.893,61 | | 28.497,39 |
| 494 VIA LITTA MODIGNANI 21 | 669.806,90 | | | | 669.806,90 | 13.467,13 | | 90.072,92 |
| 495 VIA LITTA MODIGNANI 29/39 | 1.901.420,73 | | | | 1.901.420,73 | 39.057,72 | | 260.633,74 |
| 819 VIA G. ROSACCIO 83/85 | 215.677,05 | | | | 215.677,05 | 6.191,56 | | 40.130,90 |
| <i>subtotale parziale</i> | <i>71.923.683,07</i> | <i>0,00</i> | <i>0,00</i> | <i>0,00</i> | <i>71.923.683,07</i> | <i>112.455,77</i> | <i>0,00</i> | <i>1.665.901,67</i> |
| 097 VIA GIUSEPPE MARTUCCI 1 | 730.528,28 | | | | 730.528,28 | 616,23 | | 12.463,74 |
| 211 VIA CAMILLO JACOBINI 3/7 | 9.489.832,07 | | | | 9.489.832,07 | 5.184,19 | | 144.471,49 |
| 215 VIA MONTE CERVIALTO E 2 | 221.560,01 | | | | 221.560,01 | 312,37 | | 4.525,75 |
| 216 VIA MONTE CERVIALTO E 3 | 210.714,41 | | | | 210.714,41 | 306,68 | | 4.361,92 |
| 224 VIA MONTECERVIALTO 84 94 E | 210.714,41 | | | | 210.714,41 | 331,32 | | 4.534,40 |
| 226 VIA GIUSEPPE ARIMONDI 12 | 1.136.205,18 | | | | 1.136.205,18 | 704,32 | | 17.619,09 |
| 345 VIA COSTANT. PERAZZI 19 A | 1.645.572,16 | | | | 1.645.572,16 | 1.907,11 | | 31.950,93 |
| 449 VIA ALBUCCIONE | 12.364.129,49 | | | | 12.364.129,49 | 21.404,96 | | 290.841,88 |
| 452 VIA ZOTTI ANTONIO 57 59 | 6.490.669,69 | | | | 6.490.669,69 | 15.268,40 | | 180.715,65 |
| 453 VIA C. D. GRECO 120/CASANA 14 | 15.719.170,88 | | | | 15.719.170,88 | 48.342,95 | | 532.699,06 |
| <i>da riportare</i> | <i>120.142.779,65</i> | <i>0,00</i> | <i>0,00</i> | <i>0,00</i> | <i>120.142.779,65</i> | <i>206.834,30</i> | <i>0,00</i> | <i>2.890.085,58</i> |

| IMMOBILI DI PERTINENZA DELLA GESTIONE EX INPDAI | | | | | | | | | |
|---|----------------------------|-------------|-------------|--------------|------------------------------|---|--|--------------------------------|--|
| | Consistenza al 1.1.2009 | Aumenti | Diminuzioni | Minusvalenze | Consistenza al 31.12.2009 | Ammortamento quota 2009 (=2% valore storico) | Prelievo dal fondo per alienazione | Totale amm.to al 31.12.2009 | |
| | 120.142.779,65 | 0,00 | 0,00 | 0,00 | 120.142.779,65 | 206.834,30 | 0,00 | 2.890.085,58 | |
| TOBIANO: | | | | | | | | | |
| 647 VIA SAN MARINO 41 | 1.892.917,83 | | | | 1.892.917,83 | 769,79 | | 27.010,53 | |
| Totale fabbricati | 122.035.697,48 | 0,00 | 0,00 | 0,00 | 122.035.697,48 | 207.604,09 | 0,00 | 2.917.096,11 | |
| b) Terreni edificabili | | | | | | | | | |
| ROMA: | | | | | | | | | |
| 801 VIA DEL CALICE CAPANNELLE | 11.855.398,22 | | | | 11.855.398,22 | | | 135.395,02 | |
| 802 VIA VAL DI SANGRO | 51.645,69 | | | | 51.645,69 | | | 593,90 | |
| 803 LOCALITA' QUARTICCILO | 364.618,57 | | | | 364.618,57 | | | 4.169,90 | |
| 805 LUCREZIA ROMANA | 497.659,08 | | | | 497.659,08 | | | 5.684,15 | |
| 811 VIA VENEZIA GIULIA | 3.346.640,71 | | | | 3.346.640,71 | | | 38.224,90 | |
| NAPOLI: | | | | | | | | | |
| 813 VIA MARCO POLO | 51.645,69 | | | | 51.645,69 | | | 593,94 | |
| Totale terreni edificabili | 16.167.607,96 | 0,00 | 0,00 | 0,00 | 16.167.607,96 | 0,00 | 0,00 | 184.661,81 | |
| c) Terreni agricoli | | | | | | | | | |
| ROMA: | | | | | | | | | |
| 800 VIA LAURENTINA KM 22 M.DI LEVA | 5.424.595,74 | | | | 5.424.595,74 | | | | |
| 807 CASTEL GIUBILEO | 694.259,58 | | | | 694.259,58 | | | | |
| 808 VIA AURELIA KM 18 LA BOTTACCIA | 525.906,51 | | | | 525.906,51 | | | | |
| 809 VIA AURELIA KM 17/19 LA BOTTACCIA | 1.728.180,47 | | | | 1.728.180,47 | | | | |
| FONDI (LATINA): | | | | | | | | | |
| 804 VALLANETO | 2.744.615,16 | | | | 2.744.615,16 | | | | |
| Totale terreni agricoli | 11.117.557,46 | 0,00 | 0,00 | 0,00 | 11.117.557,46 | 0,00 | 0,00 | 0,00 | |
| b) Terreni soggetti ad esproprio | | | | | | | | | |
| ROMA: | | | | | | | | | |
| 801 VIA DEL CALICE CAPANNELLE | 450.055,89 | 0,00 | | | 450.055,89 | | | 5.139,88 | |
| 805 LUCREZIA ROMANA | 3.186.774,75 | 0,00 | | | 3.186.774,75 | | | 36.398,63 | |
| Tot. terreni soggetti ad esproprio | 3.636.830,64 | 0,00 | 0,00 | 0,00 | 3.636.830,64 | 0,00 | 0,00 | 41.538,51 | |

| IMMOBILI DI PERTINENZA DELLA GESTIONE EX INPDAI | | | | | | | | |
|---|----------------------------|-------------|-------------|--------------|------------------------------|---|---|--------------------------------|
| | Consistenza al 1.1.2009 | Aumenti | Diminuzioni | Minusvalenze | Consistenza al 31.12.2009 | Ammortamento quota 2009 (=2% valore storico) | Prelievo dal fondo per allenzazione | Totale amn.to al 31.12.2009 |
| RIEPILOGO IMMOBILI DA REDDITO | | | | | | | | |
| Totale fabbricati | 122.035.697,48 | 0,00 | 0,00 | 0,00 | 122.035.697,48 | 207.604,09 | 0,00 | 2.917.096,11 |
| Totale terreni edificabili | 16.167.607,96 | 0,00 | 0,00 | 0,00 | 16.167.607,96 | 0,00 | 0,00 | 184.661,81 |
| Totale terreni agricoli | 11.117.557,46 | 0,00 | 0,00 | 0,00 | 11.117.557,46 | 0,00 | 0,00 | 0,00 |
| Tot. terreni soggetti ad esproprio | 3.636.830,64 | 0,00 | 0,00 | 0,00 | 3.636.830,64 | 0,00 | 0,00 | 41.538,51 |
| TOTALE IMMOBILI DA REDDITO | 152.957.693,54 | 0,00 | 0,00 | 0,00 | 152.957.693,54 | 207.604,09 | 0,00 | 3.143.296,43 |
| 2) IMMOBILI STRUMENTALI | | | | | | | | |
| a) Fabbricati | | | | | | | | |
| | | | | | | | | |
| | 0,00 | 0,00 | 0,00 | 0,00 | 0,00 | 0,00 | 0,00 | 0,00 |
| Totale immobili strumentali | 0,00 | 0,00 | 0,00 | 0,00 | 0,00 | 0,00 | 0,00 | 0,00 |
| RIEPILOGO GENERALE | | | | | | | | |
| TOTALE IMMOBILI DA REDDITO | 152.957.693,54 | 0,00 | 0,00 | 0,00 | 152.957.693,54 | 207.604,09 | 0,00 | 3.143.296,43 |
| TOTALE IMMOBILI STRUMENTALI | 0,00 | 0,00 | 0,00 | 0,00 | 0,00 | 0,00 | 0,00 | 0,00 |
| TOTALE GENERALE | 152.957.693,54 | 0,00 | 0,00 | 0,00 | 152.957.693,54 | 207.604,09 | 0,00 | 3.143.296,43 |

PATRIMONIO EX INPDAI GIA' CARTOLARIZZATO - SCIP 1

All. A 3/1 bis

| Ubicazione degli immobili | Consistenza al 1.1.2009 | Aumenti (valore portafoglio residuo al 1.3.2009) | Valore portafoglio immobili venduti dal 1.3 al 31.12.2009 | Aumenti | Prezzo di vendita | Consistenza al 31.12.2009 | Amm.to (= o <2%) quota 2008 | Prelievo dal fondo amm. per alienazione | Totale amm.to al 31.12.2009 |
|------------------------------|-------------------------|--|---|---------|-------------------|---------------------------|-----------------------------|---|-----------------------------|
| IMMOBILI DA REDDITO | | | | | | | | | |
| in esercizio | | | | | | | | | |
| Gestione IPY | | | | | | | | | |
| Ascoli Piceno | 0,00 | 473.531,00 | | | | 473.531,00 | 0,00 | | 0,00 |
| Via Cola D'Amatrice | | | | | | | | | |
| Basiglio | 0,00 | 652.677,00 | | | | 652.677,00 | 0,00 | | 0,00 |
| Resid.Tigli Cond.10/2 Milano | | | | | | | | | |
| Firenze | 0,00 | 5.982.065,00 | | | | 5.982.065,00 | 0,00 | | 0,00 |
| Via Toselli, 126 | | | | | | | | | |
| Lacchiarella | 0,00 | 7.189.980,00 | | | | 7.189.980,00 | 0,00 | | 0,00 |
| Sp. 40 Binasco-Melegnano | | | | | | | | | |
| Milano | 0,00 | 622.107,00 | | | | 622.107,00 | 0,00 | | 0,00 |
| Via Arrivabene 11 | | | | | | | | | |
| Via Arrivabene 15 | | | | | | | | | |
| Via Cardano 8 | | | | | | | | | |
| Via Castelbarco 3 | | | | | | | | | |
| Via Dei Missaglia 13/15 | | | | | | | | | |
| Via M. Gioia 1 | | | | | | | | | |
| Via Mauro Macchi 38/40 | | | | | | | | | |
| Via Pacini 59 | | | | | | | | | |
| Via Pavia 3 | | | | | | | | | |
| Napoli | 0,00 | 544.310,00 | | | | 544.310,00 | 0,00 | | 0,00 |
| Piazza Gabriele D Annunzio 5 | | | | | | | | | |
| Via Lieti A Capodimonte 51 | | | | | | | | | |
| Via Marco Polo 46 | | | | | | | | | |
| Via Nuovo Poggioreale 62-62A | | | | | | | | | |
| da riportare | 0,00 | 41.025.079,00 | 0,00 | 0,00 | 0,00 | 41.025.079,00 | 0,00 | 0,00 | 0,00 |

| | | | | | | | | | | | | |
|------------------------------|---------|------|---------------|------|------|------|------|------|---------------|------|------|------|
| Roma | riporto | 0,00 | 41.025.079,00 | 0,00 | 0,00 | 0,00 | 0,00 | 0,00 | 41.025.079,00 | 0,00 | 0,00 | 0,00 |
| C. Ne. Gianicolese 118 | | 0,00 | 137.880,00 | | | | | | 137.880,00 | | | 0,00 |
| Largo Camesena 5 | | 0,00 | 282.397,00 | | | | | | 282.397,00 | | | 0,00 |
| Piazza Biagio Pace N. 11 | | 0,00 | 2.884.205,00 | | | | | | 2.884.205,00 | | | 0,00 |
| Piazza Filippo Carli 3/4/0 | | 0,00 | 1.989.555,00 | | | | | | 1.989.555,00 | | | 0,00 |
| Piazzale Clodio 32 | | 0,00 | 2.968.546,00 | | | | | | 2.968.546,00 | | | 0,00 |
| Piazzale Clodio 61 | | 0,00 | 3.755.119,00 | | | | | | 3.755.119,00 | | | 0,00 |
| Via Alfredo Comandini 30 | | 0,00 | 440.206,00 | | | | | | 440.206,00 | | | 0,00 |
| Via Alfredo Comandini 42 | | 0,00 | 653.760,00 | | | | | | 653.760,00 | | | 0,00 |
| Via Angelo Annarotone 15 I | | 0,00 | 778.072,00 | | | | | | 778.072,00 | | | 0,00 |
| Via Angelo Annarotone 5/9 | | 0,00 | 249.170,00 | | | | | | 249.170,00 | | | 0,00 |
| Via Antonio Toscani 9 | | 0,00 | 120.254,00 | | | | | | 120.254,00 | | | 0,00 |
| Via Appiano 16 | | 0,00 | 578.413,00 | | | | | | 578.413,00 | | | 0,00 |
| Via Casal. Tidesi N.4 | | 0,00 | 365.013,00 | | | | | | 365.013,00 | | | 0,00 |
| Via Casale Strozzi 31 | | 0,00 | 1.481.435,00 | | | | | | 1.481.435,00 | | | 0,00 |
| Via Casale Strozzi 33 | | 0,00 | 2.813.494,00 | | | | | | 2.813.494,00 | | | 0,00 |
| Via Cesare Baronio 38 | | 0,00 | 191.625,00 | | | | | | 191.625,00 | | | 0,00 |
| Via Cesare Fani 51 A 2 | | 0,00 | 133.123,00 | | | | | | 133.123,00 | | | 0,00 |
| Via Costant. Perazzi 19 A | | 0,00 | 20.939,00 | | | | | | 20.939,00 | | | 0,00 |
| Via Damaso Cerqueti 67 | | 0,00 | 2.149.714,00 | | | | | | 2.149.714,00 | | | 0,00 |
| Via Dei Prefetti 12 | | 0,00 | 770.535,00 | | | | | | 770.535,00 | | | 0,00 |
| Via Dei Prefetti 17 | | 0,00 | 924.641,00 | | | | | | 924.641,00 | | | 0,00 |
| Via Dei Salesiani 82 | | 0,00 | 1.219.379,00 | | | | | | 1.219.379,00 | | | 0,00 |
| Via Del Corso 509 | | 0,00 | 1.010.220,00 | | | | | | 1.010.220,00 | | | 0,00 |
| Via Del Fiume Giallo Ed.F 43 | | 0,00 | 127.744,00 | | | | | | 127.744,00 | | | 0,00 |
| Via Della Farnesina, 269/A | | 0,00 | 32.809,00 | | | | | | 32.809,00 | | | 0,00 |
| Via Della Farnesina, 269/B | | 0,00 | 304.034,00 | | | | | | 304.034,00 | | | 0,00 |
| da riportare | | 0,00 | 67.407.361,00 | 0,00 | 0,00 | 0,00 | 0,00 | 0,00 | 67.407.361,00 | 0,00 | 0,00 | 0,00 |

| | | | | | | | | | |
|------------------------------|------|----------------|------------|------------|------------|----------------|------|------|------|
| riportato | 0,00 | 105.324.727,00 | 329.904,00 | 183.407,50 | 513.311,50 | 104.994.823,00 | 0,00 | 0,00 | 0,00 |
| Via Tor Firenze 34 36 | 0,00 | 37.266,00 | | | | 37.266,00 | 0,00 | 0,00 | 0,00 |
| Via Torino 122 | 0,00 | 976.770,00 | | | | 976.770,00 | 0,00 | 0,00 | 0,00 |
| Via Torino 123 | 0,00 | 409.589,00 | | | | 409.589,00 | 0,00 | 0,00 | 0,00 |
| Via Tre Camelle, 15 | 0,00 | 1.636.045,00 | | | | 1.636.045,00 | 0,00 | 0,00 | 0,00 |
| Via U. Berrossi G. Donati 10 | 0,00 | 940.057,00 | | | | 940.057,00 | 0,00 | 0,00 | 0,00 |
| Via Ugo De Carolis 90 | 0,00 | 93.949,00 | | | | 93.949,00 | 0,00 | 0,00 | 0,00 |
| Via Venezia 11 | 0,00 | 2.164.045,00 | 62.914,00 | -26.877,70 | 36.036,30 | 2.101.131,00 | 0,00 | 0,00 | 0,00 |
| Via XX Settembre 27/B | 0,00 | 87.465,00 | | | | 87.465,00 | 0,00 | 0,00 | 0,00 |
| TOTALE | 0,00 | 111.669.913,00 | 392.818,00 | 156.529,80 | 549.347,80 | 111.277.095,00 | 0,00 | 0,00 | 0,00 |

PATRIMONIO EX INPDAI GIA' CARTOLARIZZATO - SCIP 2

All. A3/1 ter

| Ubicazione degli immobili | Consistenza al 1.1.2009 | Aumenti (valore portafoglio residuo al 1.3.2009) | Valore portafoglio immobili venduti dal 1.3 al 31.12.2009 | Aumenti | Prezzo di vendita | Consistenza al 31.12.2009 | Amm.to (=2% o < quota 2008) | Prelievo dal fondo amm. per alienazione | Totale amm.to al 31.12.2009 |
|---|-------------------------|--|---|------------|-------------------|---------------------------|-----------------------------|---|-----------------------------|
| IMMOBILI DA REDDITO | | | | | | | | | |
| in esercizio | | | | | | | | | |
| GESTIONE IPY - INPDAI | | | | | | | | | |
| Biologgia | | | | | | | | | 0,00 |
| Via Delle Lame, 73 | | 7.049.290,95 | | | | 7.049.290,95 | 0,00 | | 0,00 |
| Genova | | | | | | | | | |
| Corso A. Gastaldi, 15 | | 1.990.225,31 | 340.109,40 | -66.388,40 | 273721 | 1.650.115,91 | 0,00 | | 0,00 |
| Corso Europa, 343 | | 916.521,74 | | | | 916.521,74 | 0,00 | | 0,00 |
| Corso Europa, 345 | | 282.361,50 | | | | 282.361,50 | 0,00 | | 0,00 |
| Piazza Soziglia, 10 (90 92R) | | 299.227,70 | 145.856,00 | 0,00 | 145856 | 153.371,70 | 0,00 | | 0,00 |
| Via A. Burlando, 22 (74 A/Rosso) | | 361.852,47 | | | | 361.852,47 | 0,00 | | 0,00 |
| Via A. Burlando, 22B | | 56.205,44 | | | | 56.205,44 | 0,00 | | 0,00 |
| Via A. Burlando, 22/C | | 121.858,39 | | | | 121.858,39 | 0,00 | | 0,00 |
| Via Antonio Cei, 46 | | 317.814,35 | | | | 317.814,35 | 0,00 | | 0,00 |
| Via Antonio Cei, 47 | | 387.378,89 | 15.008,75 | 4.991,25 | 20000 | 372.370,14 | 0,00 | | 0,00 |
| Via Ausonia, 11 | | 2.373.636,98 | | | | 2.373.636,98 | 0,00 | | 0,00 |
| Via Ausonia, 9 | | 967.369,47 | | | | 967.369,47 | 0,00 | | 0,00 |
| Via Caprea, 16 | | 2.242.645,16 | | | | 2.242.645,16 | 0,00 | | 0,00 |
| Via O. Cancelliere, 48 | | 1.157.545,49 | 155.904,00 | 47.646,00 | 203550 | 1.001.641,49 | 0,00 | | 0,00 |
| Via O. Cancelliere, 49 | | 2.873.673,66 | | | | 2.873.673,66 | 0,00 | | 0,00 |
| Via P. Gobetti 7 | | 588.183,48 | | | | 588.183,48 | 0,00 | | 0,00 |
| Via P. Semeria, 13 | | 296.294,34 | | | | 296.294,34 | 0,00 | | 0,00 |
| Via P. Semeria, 15 | | 91.288,13 | | | | 91.288,13 | 0,00 | | 0,00 |
| Via Peschiera 32 | | 40.711,22 | | | | 40.711,22 | 0,00 | | 0,00 |
| Via Rio Salto 1 Via Caprea 76R | | 76.724,99 | 0,00 | | | 76.724,99 | 0,00 | | 0,00 |
| Via Rio Salto 2 | | 300.188,47 | | | 937200 | 300.188,47 | 0,00 | | 0,00 |
| Via Spalato, 33 | | 985.970,35 | | | | 985.970,35 | 0,00 | | 0,00 |
| Via Spalato, 35 | | 524.095,41 | | | | 524.095,41 | 0,00 | | 0,00 |
| Via Spalato, 55 | | 583.237,60 | | | | 583.237,60 | 0,00 | | 0,00 |
| Via Sturla, 12 (Via Annibale Passaggi 16 R) | | 1.342.536,76 | | | | 1.342.536,76 | 0,00 | | 0,00 |
| da riportare | 0,00 | 26.226.838,25 | 656.878,15 | 923.448,85 | 1.580.327,00 | 25.569.960,10 | 0,00 | 0,00 | 0,00 |

| | | | | | | | | | |
|---------------------------------|---------|------|---------------|--------------|--------------|--------------|---------------|------|------|
| Livorno | riporto | 0,00 | 26.226.838,25 | 656.878,15 | 923.448,85 | 1.580.327,00 | 25.569.960,10 | 0,00 | 0,00 |
| Via T. Guerrazzi 23/25 | | | 1.651.414,13 | | | | 1.651.414,13 | 0,00 | 0,00 |
| Milano | | | | | | | | | |
| Via G. Da Procida, 4 | | | 647.525,86 | 298.937,92 | -36.534,54 | 262.403,38 | 348.587,94 | 0,00 | 0,00 |
| Via Lessona, 9 | | | 231.486,43 | | | | 231.486,43 | 0,00 | 0,00 |
| Via Loreneggio 31/1 | | | 382.098,65 | | | | 382.098,65 | 0,00 | 0,00 |
| Via Loreneggio 31/2 | | | 0 | | | | 0,00 | 0,00 | 0,00 |
| Via Loreneggio 31/4 | | | 49.500,00 | | | | 49.500,00 | 0,00 | 0,00 |
| Via Loreneggio 31/6 | | | 215.095,10 | | | | 215.095,10 | 0,00 | 0,00 |
| Via Mangone 3 | | | 375.388,94 | | | | 375.388,94 | 0,00 | 0,00 |
| Via Mauro Macchi, 67 | | | 822.235,39 | 389.184,58 | 173.820,68 | 563.005,26 | 433.050,81 | 0,00 | 0,00 |
| Via Nera 25/3 | | | 159.509,02 | | | | 159.509,02 | 0,00 | 0,00 |
| Via Pucini, 24 | | | 208.591,92 | | | | 208.591,92 | 0,00 | 0,00 |
| Via Poliziano, 15 | | | 766.482,46 | | | | 766.482,46 | 0,00 | 0,00 |
| Via Ravenna 12 | | | 1.190,00 | | | | 1.190,00 | 0,00 | 0,00 |
| Via San Dionigi 11 | | | 0 | | | | 0,00 | 0,00 | 0,00 |
| Via Sapeto 4 | | | 250.738,81 | | | | 250.738,81 | 0,00 | 0,00 |
| Via Vespri Siciliani 16/2 | | | 343.855,06 | | | | 343.855,06 | 0,00 | 0,00 |
| Viale Montenero 40 | | | 23.427,26 | | | | 23.427,26 | 0,00 | 0,00 |
| Montenapoleone | | | | | | | | | |
| Via Gramsci 51 | | | 1.034.754,30 | | | | 1.034.754,30 | 0,00 | 0,00 |
| Prato | | | | | | | | | |
| Piazza A. Einstein, Dal 3 Al 27 | | | 5.291.529,00 | 416.123,70 | -30.983,99 | 385.139,71 | 4.875.405,30 | 0,00 | 0,00 |
| Via Fiorentina 3 | | | 1.452.995,41 | | | | 1.452.995,41 | 0,00 | 0,00 |
| Roma | | | | | | | | | |
| Circonvallazione Aurelia 95 | | | 383.091,55 | | | | 383.091,55 | 0,00 | 0,00 |
| Circonvallazione Ostiense 228 | | | 1.450.226,86 | | | | 1.450.226,86 | 0,00 | 0,00 |
| Circonvallazione Ostiense 236 | | | 480.407,40 | | | | 480.407,40 | 0,00 | 0,00 |
| Largo Luigi Antonelli 9 | | | 129.865,00 | | | | 129.865,00 | 0,00 | 0,00 |
| da riportare | | 0,00 | 42.578.246,80 | 1.761.124,35 | 1.029.751,00 | 2.790.875,35 | 40.817.122,45 | 0,00 | 0,00 |

| | | | | | | | | | |
|------------------------------------|---------|------|---------------|--------------|--------------|--------------|---------------|------|------|
| | riporto | 0,00 | 42.578.246,80 | 1.761.124,35 | 1.029.751,00 | 2.790.875,35 | 40.817.122,45 | 0,00 | 0,00 |
| Lgt. Pietra Papa 139 | | | 109.859,00 | | | | 109.859,00 | | 0,00 |
| Lgt. Pietra Papa 159 | | | 861.753,21 | | | | 861.753,21 | | 0,00 |
| Lgt. Pietra Papa 179 | | | 1.327.912,08 | 1.210.996,96 | -30.678,37 | 11.803,18,59 | 116.915,12 | | 0,00 |
| Lgt. Pietra Papa 183 | | | 2.168.780,86 | | | | 2.168.780,86 | | 0,00 |
| Lgt. Flaminio 78 | | | 1.575.954,35 | | | | 1.575.954,35 | | 0,00 |
| Lgt. Flaminio 80 | | | 1.910.898,13 | | | | 1.910.898,13 | | 0,00 |
| P.L. Maresciallo Giardino 1 | | | 276.910,00 | | | | 276.910,00 | | 0,00 |
| Piazza Aleneo Salesiano 18 | | | 383.065,97 | | | 90300 | 383.065,97 | | 0,00 |
| Piazza Aleneo Salesiano 8 | | | 1.283.943,33 | 90.300,00 | 0,00 | | 1.193.643,33 | | 0,00 |
| Piazza Ottaviano Vimercati 45 I/A | | | 1.662.985,37 | | | | 1.662.985,37 | | 0,00 |
| Piazza Ottaviano Vimercati 45 2/A | | | 2.390.528,28 | 74.581,00 | 55.693,40 | 130274,4 | 2.315.947,28 | | 0,00 |
| Piazza Piero Purcellì 33 (22/D) | | | 1.760.488,01 | 163.874,51 | -58.359,51 | 105515 | 1.596.613,50 | | 0,00 |
| Piazza Rosolino Pilo 29 | | | 0 | | | | 0,00 | | 0,00 |
| Piazza San Giovanni Bosco, 74 | | | 4.400.146,24 | 453.780,00 | 109.800,00 | 563580 | 3.946.366,24 | | 0,00 |
| Piazza Sempionio Asellio 41 | | | 811.465,33 | | | | 811.465,33 | | 0,00 |
| Via Acaia, 76 | | | 0 | | | | 0,00 | | 0,00 |
| Via Alberico Albricci, 13 | | | 204.960,00 | | | | 204.960,00 | | 0,00 |
| Via Alberico Albricci, 4 | | | 139.000,00 | | | | 139.000,00 | | 0,00 |
| Via Alberto Da Giussano 73 | | | 574.482,05 | 329.500,00 | 0,00 | 329500 | 244.982,05 | | 0,00 |
| Via Alberto Da Giussano 83 | | | 523.383,94 | | | | 523.383,94 | | 0,00 |
| Via Alessandro Civelli, 11 | | | 0 | | | | 0,00 | | 0,00 |
| Via Alfonso Rendano, 18 | | | 1.119.364,71 | | | | 1.119.364,71 | | 0,00 |
| Via Amedeo Civellucci, 16 44 Lemmi | | | 2.689.660,46 | | | | 2.689.660,46 | | 0,00 |
| Via Amico Bignami, 12 | | | 441.617,43 | | | | 441.617,43 | | 0,00 |
| Via Amico Bignami, 8 | | | 103.888,00 | | | | 103.888,00 | | 0,00 |
| Via Amico Bignami, 8 12 | | | 7.000,00 | | | | 7.000,00 | | 0,00 |
| Via Anastasio II 311 | | | 400.384,00 | 400.384,00 | 0,00 | 400384 | 0,00 | | 0,00 |
| Via Anastasio II 319 | | | 1.003.812,00 | 832.238,00 | 27.942,00 | 860180 | 171.574,00 | | 0,00 |
| Via Anastasio II 325 | | | 403.829,55 | | | | 403.829,55 | | 0,00 |
| Via Aninori Di San Marzano 43 | | | 312.408,64 | | | | 312.408,64 | | 0,00 |
| Via Aleneo Salesiano, 26 | | | 1.879.273,39 | | | | 1.879.273,39 | | 0,00 |
| Via Aleneo Salesiano, 8 | | | 346.141,00 | | | | 346.141,00 | | 0,00 |
| Via Aurelia 336 | | | 1.107.938,65 | 188.956,41 | 68.737,86 | 257694,27 | 919.002,24 | | 0,00 |
| Via Aversa 55 | | | 27.075,81 | | | | 27.075,81 | | 0,00 |
| Via Avignonesi, 5 | | | 2.629.534,66 | 72.622,96 | -17.121,96 | 55501 | 2.556.911,70 | | 0,00 |
| Via Baldo Degli Ubaldi, 143 | | | 3.916.338,06 | 156.680,27 | 12.319,73 | 169000 | 3.759.651,79 | | 0,00 |
| Via Balduina 80 | | | 665.944,00 | | | | 665.944,00 | | 0,00 |
| Via Boccapaduli S. 48/22 | | | 1.994.751,16 | | | | 1.994.751,16 | | 0,00 |
| da riportare | | 0,00 | 83.993.744,47 | 5.735.038,45 | 1.198.084,16 | 6.933.122,61 | 78.258.706,02 | 0,00 | 0,00 |

| | | | | | | | | | | |
|---------------------------------|------|----------------|--------------|--------------|---------------|--------------|----------------|------|------|------|
| Via Boccapaduli, 22 | 0,00 | 83.993.744,47 | 0 | 5.735.038,45 | 1.198.084,16 | 6.933.122,61 | 78.258.706,02 | 0,00 | 0,00 | 0,00 |
| Via Calpurnio Fiamma, 142 | | 1.803.290,95 | 212.194,00 | 142.880,37 | 355074,3656 | | 0,00 | 0,00 | 0,00 | 0,00 |
| Via Calpurnio Fiamma, 165 | | 446.847,44 | | | | | 446.847,44 | 0,00 | 0,00 | 0,00 |
| Via Calpurnio Fiamma, 33/I Gr. | | 2.617.481,56 | 380.252,24 | -232.252,24 | 148000 | | 2.237.229,32 | 0,00 | 0,00 | 0,00 |
| Via Calpurnio Fiamma, 33/II Gr. | | 2.507.878,17 | | | | | 2.507.878,17 | 0,00 | 0,00 | 0,00 |
| Via Carlo Rusconi 10 | | 237.534,32 | | | | | 237.534,32 | 0,00 | 0,00 | 0,00 |
| Via Carlo Teuca 192/L23 | | 3.125.406,20 | | | | | 3.125.406,20 | 0,00 | 0,00 | 0,00 |
| Via Casal Bertone, 171/173 | | 922.884,39 | | | | | 922.884,39 | 0,00 | 0,00 | 0,00 |
| Via Cesare Fani, 108/110 | | 102.584,55 | | | | | 102.584,55 | 0,00 | 0,00 | 0,00 |
| Via Cesare Fani, 118/120 | | 478.322,00 | | | | | 478.322,00 | 0,00 | 0,00 | 0,00 |
| Via Cesare Fani, 16/18 | | 469.152,00 | | | | | 469.152,00 | 0,00 | 0,00 | 0,00 |
| Via Cesare Fani, 34/56 | | 99.603,00 | | | | | 99.603,00 | 0,00 | 0,00 | 0,00 |
| Via Cesare Fani, 60/62 | | 1.299.702,65 | | | | | 1.299.702,65 | 0,00 | 0,00 | 0,00 |
| Via Cesare Fani, 74/76 | | 115.825,68 | | | | | 115.825,68 | 0,00 | 0,00 | 0,00 |
| Via Colatina 33/39/27 A | | 1.419.396,11 | 563.811,65 | -126.061,65 | 437750 | | 855.584,46 | 0,00 | 0,00 | 0,00 |
| Via Conca D'Oro, 221/C | | 1.606.642,61 | 532.903,27 | 37.506,73 | 570410 | | 1.073.739,34 | 0,00 | 0,00 | 0,00 |
| Via Conca D'Oro, 238 N | | 1.204.231,07 | | | | | 1.204.231,07 | 0,00 | 0,00 | 0,00 |
| Via Conca D'Oro, 242 I | | 441.102,86 | | | | | 441.102,86 | 0,00 | 0,00 | 0,00 |
| Via Conca D'Oro, 246 G | | 579.054,88 | | | | | 579.054,88 | 0,00 | 0,00 | 0,00 |
| Via Conca D'Oro, 246 H | | 294.233,49 | | | | | 294.233,49 | 0,00 | 0,00 | 0,00 |
| Via Conca D'Oro, 261/26 | | 1.616.704,64 | 146.725,59 | 5.594,41 | 152320 | | 1.469.979,05 | 0,00 | 0,00 | 0,00 |
| Via Conca D'Oro, 267/273 | | 2.562.206,89 | 398.020,00 | 398.020,00 | 796040 | | 2.164.186,89 | 0,00 | 0,00 | 0,00 |
| Via Costantino Perazzi 31 B 5 | | 101.583,00 | 101.583,00 | 4.455,00 | 106038 | | 0,00 | 0,00 | 0,00 | 0,00 |
| Via Costantino Perazzi 39 A 7 | | 307.666,23 | | | | | 307.666,23 | 0,00 | 0,00 | 0,00 |
| Via Costantino Perazzi 7 A 3 | | 57.300,00 | | | | | 57.300,00 | 0,00 | 0,00 | 0,00 |
| Via Costantino Perazzi 7 B 3 | | 314.177,25 | | | | | 314.177,25 | 0,00 | 0,00 | 0,00 |
| Via Damaso Cerquetti 10 | | 531.586,95 | | | | | 531.586,95 | 0,00 | 0,00 | 0,00 |
| Via Damaso Cerquetti 6 | | 554.033,89 | 200.304,56 | 43.171,06 | 243475,62 | | 353.729,33 | 0,00 | 0,00 | 0,00 |
| Via Damaso Cerquetti 8 | | 485.977,03 | | | | | 485.977,03 | 0,00 | 0,00 | 0,00 |
| Via Dei Conciatori 3 I | | 1.007.532,76 | | | | | 1.007.532,76 | 0,00 | 0,00 | 0,00 |
| Via Dei Galla E Sidama 5 | | 2.604.601,07 | | | | | 2.604.601,07 | 0,00 | 0,00 | 0,00 |
| Via Dei Prati Fiscali, 201 | | 2.169.755,51 | 383.069,10 | 38.130,90 | 421200 | | 1.786.686,41 | 0,00 | 0,00 | 0,00 |
| da riportare | 0,00 | 116.078.043,62 | 8.653.901,87 | 1.509.528,73 | 10.163.430,60 | | 107.424.141,75 | 0,00 | 0,00 | 0,00 |

| | | | | | | | | |
|--------------------------------|------|----------------|---------------|--------------|---------------|----------------|------|------|
| riporto | 0,00 | 116.078.043,62 | 8.653.901,87 | 1.509.528,73 | 10.163.430,60 | 107.424.141,75 | 0,00 | 0,00 |
| Via Dell'Impruneta 15 | | 180.709,28 | | | | 180.709,28 | 0,00 | 0,00 |
| Via Della Farnesina 117 A/109 | | 1.935.197,72 | | | | 1.935.197,72 | 0,00 | 0,00 |
| Via Della Mendola 188/190 V11 | | 1.111.473,45 | | | | 1.111.473,45 | 0,00 | 0,00 |
| Via Della Mendola 196/198 V10 | | 101.179,75 | | | | 101.179,75 | 0,00 | 0,00 |
| Via Di Donna Olimpia, 134 | | 3.531.353,90 | 258.497,88 | 11.614,12 | 270112 | 3.272.856,02 | 0,00 | 0,00 |
| Via E. Cecchi 15 | | 401.966,00 | | | | 401.966,00 | 0,00 | 0,00 |
| Via Enrico Cosenz 11 | | 3.689.538,97 | | | | 3.689.538,97 | 0,00 | 0,00 |
| Via Federico Jorini 56 | | 90.720,00 | | | | 90.720,00 | 0,00 | 0,00 |
| Via Fesio Avieno 104/107/112 | | 123.624,32 | | | | 123.624,32 | 0,00 | 0,00 |
| Via Fesio Avieno 190/182/184 | | 648.414,85 | | | | 648.414,85 | 0,00 | 0,00 |
| Via Flavio Sillicone 134 | | 2.167.700,16 | 432.080,72 | -112.080,72 | 320000 | 1.735.619,44 | 0,00 | 0,00 |
| Via Flavio Sillicone 148 | | 1.348.305,05 | | | | 1.348.305,05 | 0,00 | 0,00 |
| Via Flavio Sillicone 169 | | 2.008.292,54 | 179.653,42 | 3.657,58 | 183311 | 1.828.639,12 | 0,00 | 0,00 |
| Via Flavio Sillicone 179 | | 1.967.819,76 | 151.026,36 | 45.509,64 | 196536 | 1.816.793,40 | 0,00 | 0,00 |
| Via Flavio Sillicone 197 | | 2.352.371,65 | | | | 2.352.371,65 | 0,00 | 0,00 |
| Via Flavio Sillicone 213 | | 1.290.919,59 | 151.886,45 | 18.843,55 | 170730 | 1.139.033,14 | 0,00 | 0,00 |
| Via Francesco Pais Serra 16 | | 215.075,32 | | | | 215.075,32 | 0,00 | 0,00 |
| Via Francesco Pais Serra 16 20 | | 20.697,86 | | | | 20.697,86 | 0,00 | 0,00 |
| Via Francesco Pais Serra 4 | | 315.203,00 | | | | 315.203,00 | 0,00 | 0,00 |
| Via Francesco Pais Serra 4 8 | | 78.269,82 | | | | 78.269,82 | 0,00 | 0,00 |
| Via Francesco Pais Serra 8 | | 267.099,72 | | | | 267.099,72 | 0,00 | 0,00 |
| Via Francesco Tovaglieri 371 | | 465.028,53 | 157.602,53 | 0,00 | 157602,5318 | 307.426,00 | 0,00 | 0,00 |
| Via Francesco Tovaglieri 379 | | 1.228.306,79 | | | | 1.228.306,79 | 0,00 | 0,00 |
| Via Francesco Tovaglieri 387 | | 6.347.732,96 | 334.752,70 | 279.920,39 | 614673,0882 | 6.012.980,26 | 0,00 | 0,00 |
| Via G. Atimondi 10 | | 61.609,07 | | | | 61.609,07 | 0,00 | 0,00 |
| Via G. Rosaccio 097 Edt D | | 170.613,66 | | | | 170.613,66 | 0,00 | 0,00 |
| Via G. Rosaccio 103 Edt E | | 175.432,00 | | | | 175.432,00 | 0,00 | 0,00 |
| Via G.L. Ceruso 10 | | 224.284,00 | | | | 224.284,00 | 0,00 | 0,00 |
| Via G.L. Ceruso 8/10/16 | | 224.054,67 | | | | 224.054,67 | 0,00 | 0,00 |
| Via Gabrio Casati, 103 2/B | | 2.219.063,36 | 84.568,00 | -2.311,85 | 82256,15 | 2.134.495,36 | 0,00 | 0,00 |
| Via Gabrio Casati, 2072 | | 213.500,05 | | | | 213.500,05 | 0,00 | 0,00 |
| da riportare | 0,00 | 151.253.601,42 | 10.403.969,93 | 1.754.681,44 | 12.158.651,37 | 140.849.631,49 | 0,00 | 0,00 |

| | | | | | | | | | |
|--------------------------------|------|----------------|---------------|--------------|---------------|----------------|------|------|------|
| riporto | 0,00 | 151.253.601,42 | 10.403.969,93 | 1.754.681,44 | 12.158.651,37 | 140.849.631,49 | 0,00 | 0,00 | 0,00 |
| Via Gabrio Casati, 31 | | 166.978,84 | | | | 166.978,84 | 0,00 | 0,00 | 0,00 |
| Via Gabrio Casati, 43 G | | 2.114.319,98 | 3.927,00 | -1.614,47 | 2312,53 | 2.110.392,98 | 0,00 | 0,00 | 0,00 |
| Via Gabrio Casati, 57 59 61 | | 455.065,27 | | | | 455.065,27 | 0,00 | 0,00 | 0,00 |
| Via Gabrio Casati, 69 | | 185.585,00 | | | | 185.585,00 | 0,00 | 0,00 | 0,00 |
| Via Gabrio Casati, 69 71 73 | | 928.366,61 | | | | 928.366,61 | 0,00 | 0,00 | 0,00 |
| Via Gabrio Casati, 81 | | 104.148,00 | | | | 104.148,00 | 0,00 | 0,00 | 0,00 |
| Via Gabrio Casati, 81 83 85 | | 8.843,81 | | | | 8.843,81 | 0,00 | 0,00 | 0,00 |
| Via Gabrio Casati, 85 | | 311.173,06 | | | | 311.173,06 | 0,00 | 0,00 | 0,00 |
| Via Gabrio Casati, 89 | | 1.501.424,81 | | | | 1.501.424,81 | 0,00 | 0,00 | 0,00 |
| Via Genzano, 48 - Artaccia, 34 | | 1.100.656,72 | 106.080,00 | 0,00 | 106080 | 994.576,72 | 0,00 | 0,00 | 0,00 |
| Via Giacomo Costamagna, 52 | | 113.051,93 | | | | 113.051,93 | 0,00 | 0,00 | 0,00 |
| Via Giacomo Galoppini 10 | | 892.239,31 | | | | 892.239,31 | 0,00 | 0,00 | 0,00 |
| Via Giacomo Galoppini 10 | | 88.718,00 | | | | 88.718,00 | 0,00 | 0,00 | 0,00 |
| Via Giacomo Galoppini 10/52 | | 192.155,05 | 7.529,42 | -4.529,42 | 3000 | 184.625,63 | 0,00 | 0,00 | 0,00 |
| Via Giacomo Galoppini 10/53 | | 19.971,87 | | | | 19.971,87 | 0,00 | 0,00 | 0,00 |
| Via Giacomo Galoppini 14 | | 196.754,33 | | | | 196.754,33 | 0,00 | 0,00 | 0,00 |
| Via Giacomo Galoppini 18 | | 88.718,00 | | | | 88.718,00 | 0,00 | 0,00 | 0,00 |
| Via Giacomo Galoppini 22 | | 928.630,01 | | | | 928.630,01 | 0,00 | 0,00 | 0,00 |
| Via Giacomo Galoppini 26 | | 151.318,61 | | | | 151.318,61 | 0,00 | 0,00 | 0,00 |
| Via Giacomo Galoppini 30 | | 366.146,18 | | | | 366.146,18 | 0,00 | 0,00 | 0,00 |
| Via Giacomo Galoppini 34 | | 89.094,00 | | | | 89.094,00 | 0,00 | 0,00 | 0,00 |
| Via Giacomo Galoppini 38 | | 376.289,00 | | | | 376.289,00 | 0,00 | 0,00 | 0,00 |
| Via Giacomo Galoppini 42 | | 535.729,73 | 122.006,10 | -53.855,60 | 68.150,5 | 413.723,63 | 0,00 | 0,00 | 0,00 |
| Via Giacomo Galoppini 52 | | 981.266,43 | | | | 981.266,43 | 0,00 | 0,00 | 0,00 |
| Via Gianluca Squarcialupo 10 | | 336.118,10 | | | | 336.118,10 | 0,00 | 0,00 | 0,00 |
| Via Gianluca Squarcialupo 3 | | 2.278.500,00 | | | | 2.278.500,00 | 0,00 | 0,00 | 0,00 |
| Via Giannetto Valli, 41 C22 | | 407.254,70 | | | | 407.254,70 | 0,00 | 0,00 | 0,00 |
| Via Giannetto Valli, 47 C21 | | 646.388,51 | | | | 646.388,51 | 0,00 | 0,00 | 0,00 |
| Via Giannetto Valli, 63 C19 | | 859.124,99 | 153.603,00 | -0,46 | 153602,54 | 705.521,99 | 0,00 | 0,00 | 0,00 |
| Via Giannetto Valli, 65 C2 | | 1.655.909,92 | | | | 1.655.909,92 | 0,00 | 0,00 | 0,00 |
| Via Giannetto Valli, 93 C1 | | 293.994,52 | | | | 293.994,52 | 0,00 | 0,00 | 0,00 |
| Via Giannetto Valli, 95 A | | 417.436,42 | | | | 417.436,42 | 0,00 | 0,00 | 0,00 |
| Via Giannetto Valli, 95 B 2 | | 212.023,84 | | | | 212.023,84 | 0,00 | 0,00 | 0,00 |
| Via Giannetto Valli, 95 B 5 | | 327.943,75 | 157.911,75 | 35.590,25 | 193502 | 170.032,00 | 0,00 | 0,00 | 0,00 |
| Via Giannetto Valli, 95 B 6 | | 144.073,14 | | | | 144.073,14 | 0,00 | 0,00 | 0,00 |
| Via Giannetto Valli, 95/B 10 | | 126.957,00 | | | | 126.957,00 | 0,00 | 0,00 | 0,00 |
| Via Giannetto Valli, 95/B 11 | | 182.464,31 | 15.766,31 | -3.766,31 | 12000 | 166.698,00 | 0,00 | 0,00 | 0,00 |
| da riportare | 0,00 | 171.038.435,17 | 10.970.793,51 | 1.726.505,42 | 12.697.298,94 | 160.067.641,66 | 0,00 | 0,00 | 0,00 |

XVI LEGISLATURA — DISEGNI DI LEGGE E RELAZIONI — DOCUMENTI

| | | | | | | | | | |
|--------------------------------------|------|----------------|---------------|--------------|---------------|----------------|------|------|------|
| riporto | 0,00 | 171.038.435,17 | 10.970.793,51 | 1.726.505,42 | 12.697.298,94 | 160.067.641,66 | 0,00 | 0,00 | 0,00 |
| Via Giannetto Valli, 95/B 13 | | 166.698,00 | | | | 166.698,00 | 0,00 | 0,00 | 0,00 |
| Via Giannetto Valli, 95/B 15 | | 413.383,82 | | | | 413.383,82 | 0,00 | 0,00 | 0,00 |
| Via Giannetto Valli, 95/B 16 | | 312.760,00 | | | | 312.760,00 | 0,00 | 0,00 | 0,00 |
| Via Giannetto Valli, 95/B 18 | | 163.364,00 | | | | 163.364,00 | 0,00 | 0,00 | 0,00 |
| Via Gino Nais 48 | | 362.474,61 | | | | 362.474,61 | 0,00 | 0,00 | 0,00 |
| Via Giorgio Pitacco 21 A B | | 669.818,58 | | | | 669.818,58 | 0,00 | 0,00 | 0,00 |
| Via Giorgio Pitacco 21 C | | 0 | | | | 0,00 | 0,00 | 0,00 | 0,00 |
| Via Giovanni Angelini 16 | | 714.834,23 | | | | 714.834,23 | 0,00 | 0,00 | 0,00 |
| Via Giovanni Angelini 36 | | 1.119.254,10 | | | | 1.119.254,10 | 0,00 | 0,00 | 0,00 |
| Via Giovanni Battista Aleotti 6/A | | 723.510,77 | | | | 723.510,77 | 0,00 | 0,00 | 0,00 |
| Via Giovanni Caselli 11 | | 3.222.663,41 | 517.291,74 | 122.058,26 | 639350 | 2.705.371,67 | 0,00 | 0,00 | 0,00 |
| Via Giovanni Da Empoli 6 | | 4.473.305,23 | | | | 4.473.305,23 | 0,00 | 0,00 | 0,00 |
| Via Giovanni Filippo Ingrassia 10 | | 1.435.221,35 | 988.300,00 | 203.012,51 | 1191312,51 | 446.921,35 | 0,00 | 0,00 | 0,00 |
| Via Giovanni Filippo Ingrassia 24 36 | | 30.520,88 | | | | 30.520,88 | 0,00 | 0,00 | 0,00 |
| Via Giovanni Filippo Ingrassia 36 | | 703.364,55 | | | | 703.364,55 | 0,00 | 0,00 | 0,00 |
| Via Giovanni Filippo Ingrassia 44 | | 199.027,00 | 3.500,00 | 0,00 | 3500 | 195.527,00 | 0,00 | 0,00 | 0,00 |
| Via Giovanni Vestri 39 | | 461.614,00 | | | | 461.614,00 | 0,00 | 0,00 | 0,00 |
| Via Giuseppe Donati 133 | | 222.158,42 | | | | 222.158,42 | 0,00 | 0,00 | 0,00 |
| Via Giuseppe Pianel, 21 | | 1.449.960,75 | | | | 1.449.960,75 | 0,00 | 0,00 | 0,00 |
| Via Gracchi, 56 | | 2.132.110,69 | | | | 2.132.110,69 | 0,00 | 0,00 | 0,00 |
| Via Gregorio VII 292 | | 652.149,92 | | | | 652.149,92 | 0,00 | 0,00 | 0,00 |
| Via Gregorio VII 306 | | 527.880,44 | | | | 527.880,44 | 0,00 | 0,00 | 0,00 |
| Via Gregorio VII 324 | | 1.395.950,69 | | | | 1.395.950,69 | 0,00 | 0,00 | 0,00 |
| Via Gregorio VII 338 | | 588.414,21 | | | | 588.414,21 | 0,00 | 0,00 | 0,00 |
| Via Guglielmo Calderini 19 | | 1.722.766,05 | 568.325,00 | 25,00 | 568350 | 1.154.441,05 | 0,00 | 0,00 | 0,00 |
| Via Latina 290 | | 348.086,63 | | | | 348.086,63 | 0,00 | 0,00 | 0,00 |
| Via Libero Leonardi 110 | | 354.657,76 | | | | 354.657,76 | 0,00 | 0,00 | 0,00 |
| Via Lucio Mummio 31 | | 2.095.976,71 | | | | 2.095.976,71 | 0,00 | 0,00 | 0,00 |
| Via Maddaloni, 55 | | 637.664,55 | | | | 637.664,55 | 0,00 | 0,00 | 0,00 |
| Via Madonna Del Riposo 110 V | | 382.905,14 | | | | 382.905,14 | 0,00 | 0,00 | 0,00 |
| Via Madonna Del Riposo 110 VI | | 512.246,48 | 72.949,50 | 72.949,95 | 145899,45 | 439.296,98 | 0,00 | 0,00 | 0,00 |
| Via Madonna Del Riposo 114 VII | | 1.007.257,79 | 325.872,97 | -27.651,32 | 298221,65 | 681.384,82 | 0,00 | 0,00 | 0,00 |
| Via Madonna Del Riposo 114 VIII | | 711.506,88 | | | | 711.506,88 | 0,00 | 0,00 | 0,00 |
| Via Madonna Del Riposo 88 | | 102.560,96 | | | | 102.560,96 | 0,00 | 0,00 | 0,00 |
| Via Madonna Del Riposo 90/A | | 474.418,94 | | | | 474.418,94 | 0,00 | 0,00 | 0,00 |
| Via Madonna Del Riposo 90/B | | 550.708,18 | | | | 550.708,18 | 0,00 | 0,00 | 0,00 |
| Via Madonna Del Riposo 92 | | 252.201,22 | | | | 252.201,22 | 0,00 | 0,00 | 0,00 |
| da riportare | 0,00 | 202.331.832,11 | 13.447.032,72 | 2.096.899,83 | 15.543.932,55 | 188.884.799,39 | 0,00 | 0,00 | 0,00 |

XVI LEGISLATURA — DISEGNI DI LEGGE E RELAZIONI — DOCUMENTI

| | | | | | | | | | | |
|--|--------------|------|----------------|---------------|--------------|---------------|----------------|------|------|------|
| | riporto | 0,00 | 202.331.832,11 | 13.447.032,72 | 2.096.899,83 | 15.543.932,55 | 188.884.799,39 | 0,00 | 0,00 | 0,00 |
| Via Ma' Della Cina, 281, Pal. A | | | 413.031,16 | | | | 413.031,16 | 0,00 | | 0,00 |
| Via Marco Fulvio Nobilione 123 (121/125/131/137/139/147/149/151) | | | 5.064.800,89 | 111.205,83 | -15.205,83 | 96000 | 4.953.595,06 | 0,00 | | 0,00 |
| Via Masilde Di Canossa 22 | | | 348.149,00 | | | | 348.149,00 | 0,00 | | 0,00 |
| Via Mignurtina, 75 | | | 1.300.455,00 | | | | 1.300.455,00 | 0,00 | | 0,00 |
| Via Misurina 73/75 | | | 62.135,50 | | | | 62.135,50 | 0,00 | | 0,00 |
| Via Monte Cervialto, 102 | | | 695.374,85 | | | | 695.374,85 | 0,00 | | 0,00 |
| Via Monte Cervialto, 102 A | | | 390.092,28 | | | | 390.092,28 | 0,00 | | 0,00 |
| Via Monte Cervialto, 164 | | | 1.294.886,79 | | | | 1.294.886,79 | 0,00 | | 0,00 |
| Via Monte Cervialto, 36 | | | 198.454,00 | | | | 198.454,00 | 0,00 | | 0,00 |
| Via Monte Cervialto, 56-62 | | | 46.605,18 | 2.349,41 | 1.650,59 | 4000 | 44.255,77 | 0,00 | | 0,00 |
| Via Monte Cervialto, 62 | | | 1.311.084,35 | | | | 1.311.084,35 | 0,00 | | 0,00 |
| Via Monte Cervialto, 80 | | | 1.117.422,13 | 80.000,00 | 206.001,69 | 286001,69 | 1.037.422,13 | 0,00 | | 0,00 |
| Via Monte Cervialto, 80-82 | | | 66.686,06 | | | | 66.686,06 | 0,00 | | 0,00 |
| Via Monte Cervialto, 82 | | | 556.207,83 | | | | 556.207,83 | 0,00 | | 0,00 |
| Via Monte Cervialto, 98-102 | | | 18.231,62 | | | | 18.231,62 | 0,00 | | 0,00 |
| Via Monte Falco, 15 I | | | 1.996.613,52 | | | | 1.996.613,52 | 0,00 | | 0,00 |
| Via Monte Falco, 15 II | | | 3.431.872,79 | | | | 3.431.872,79 | 0,00 | | 0,00 |
| Via Monte Falco, 15 III | | | 1.624.136,87 | 131.475,00 | 131.475,00 | 262950 | 1.492.661,87 | 0,00 | | 0,00 |
| Via Monte Falco, 15 IV | | | 1.540.996,89 | 74.250,00 | 0,41 | 74250,41 | 1.466.746,89 | 0,00 | | 0,00 |
| Via Monte Falco, 15 V | | | 1.011.688,52 | | | | 1.011.688,52 | 0,00 | | 0,00 |
| Via Monte Falco, 15 VI | | | 1.317.513,27 | | | | 1.317.513,27 | 0,00 | | 0,00 |
| Via Monte Falco, 15 VII | | | 3.667.078,11 | 71.435,85 | 4.989,15 | 76425 | 3.595.642,26 | 0,00 | | 0,00 |
| Via Monte Falco, 15 VIII | | | 1.588.131,97 | 57.450,00 | 57.450,00 | 114900 | 1.530.681,97 | 0,00 | | 0,00 |
| Via Monte Pertica I | | | 2.113.822,24 | 140.455,00 | 140.455,34 | 280910,34 | 1.973.367,24 | 0,00 | | 0,00 |
| Via Monte S. Vito N. 39 Ed. A | | | 2.027.078,42 | 52.119,96 | -7.018,97 | 45100,99 | 1.974.958,46 | 0,00 | | 0,00 |
| Via Monte S. Vito N. 39 Ed. B | | | 564.160,94 | | | | 564.160,94 | 0,00 | | 0,00 |
| Via Nocera Umbra 10 | | | 1.626.440,56 | 167.425,00 | 0,00 | 167425 | 1.459.015,56 | 0,00 | | 0,00 |
| Via Noncentina 867 | | | 56.602,95 | | | | 56.602,95 | 0,00 | | 0,00 |
| Via Oreste Salomone, 46 | | | 1.519.658,80 | 222.472,34 | 16.328,56 | 238800,9 | 1.297.186,46 | 0,00 | | 0,00 |
| Via Oreste Salomone, 48 | | | 1.927.334,13 | | | | 1.927.334,13 | 0,00 | | 0,00 |
| Via Oreste Salomone, 36 | | | 1.164.318,23 | | | | 1.164.318,23 | 0,00 | | 0,00 |
| Via Oreste Tommasini, 36 | | | 40.950,00 | | | | 40.950,00 | 0,00 | | 0,00 |
| Via Ori. Gianicolensi, 8 | | | 797.292,91 | | | | 797.292,91 | 0,00 | | 0,00 |
| Via Ostiense 38 Ef | | | 3.302.804,53 | | | | 3.302.804,53 | 0,00 | | 0,00 |
| Via Ostiense 38 I | | | 961.586,68 | | | | 961.586,68 | 0,00 | | 0,00 |
| Via Ostiense, 164 G | | | 1.339.783,78 | | | | 1.339.783,78 | 0,00 | | 0,00 |
| | da riportare | 0,00 | 248.835.314,86 | 14.557.671,12 | 2.633.025,76 | 17.190.696,88 | 234.277.643,74 | 0,00 | | 0,00 |

| | | | | | | | | |
|------------------------------|------|----------------|---------------|--------------|---------------|----------------|------|------|
| riporto | 0,00 | 248.835.314,86 | 14.557.671,12 | 2.633.025,76 | 17.190.696,88 | 234.277.643,74 | 0,00 | 0,00 |
| Via Pier Luigi Sagrarnoso 25 | | 2.109.958,48 | | | | 2.109.958,48 | 0,00 | 0,00 |
| Via Pier Luigi Sagrarnoso 7 | | 1.506.063,75 | 390.844,11 | 86.682,89 | 477527 | 1.115.219,64 | 0,00 | 0,00 |
| Via Pietro Ferrigni, 15 | | 440.714,03 | | | | 440.714,03 | 0,00 | 0,00 |
| Via Pietro Ferrigni, 16 | | 179.711,90 | 179.711,90 | 2.287,10 | 181999 | 0,00 | 0,00 | 0,00 |
| Via Pieve Fosciama, 69 Pal F | | 0 | | | | 0,00 | 0,00 | 0,00 |
| Via Ponzo Comino, 42/III Gr | | 1.093.195,06 | 123.750,00 | 0,00 | 123750 | 969.445,06 | 0,00 | 0,00 |
| Via Quirino Majorana 178 | | 2.051.348,11 | 183.200,50 | -18.080,50 | 165120 | 1.868.147,62 | 0,00 | 0,00 |
| Via Raffaele Giovagnoli, 4 | | 773.235,56 | | | | 773.235,56 | 0,00 | 0,00 |
| Via Rosa Giovanna 12 | | 165.915,53 | 165.915,53 | 4.604,47 | 170520 | 0,00 | 0,00 | 0,00 |
| Via Savoia 44 | | 2.083.301,36 | 2.083.301,36 | 3.768,63 | 2087069,99 | 0,00 | 0,00 | 0,00 |
| Via Sestriere 69 | | 26.716,74 | 26.716,74 | 393,26 | 27110 | 0,00 | 0,00 | 0,00 |
| Via Severo Carmignano 40 | | 142.402,03 | | | | 142.402,03 | 0,00 | 0,00 |
| Via Silvio D'Amico, 16 | | 402.415,46 | | | | 402.415,46 | 0,00 | 0,00 |
| Via Silvio D'Amico, 28 | | 78.329,96 | | | | 78.329,96 | 0,00 | 0,00 |
| Via Silvio D'Amico, 6 | | 362.008,90 | 264.558,94 | -172.277,48 | 97281,46 | 97.449,96 | 0,00 | 0,00 |
| Via Sire, 76 | | 183.376,76 | | | | 183.376,76 | 0,00 | 0,00 |
| Via Tarquinio Collatino 135 | | 208.000,00 | | | | 208.000,00 | 0,00 | 0,00 |
| Via Tarquinio Collatino 191 | | 1.828.137,42 | 0,00 | 237.600,00 | 237600 | 1.828.137,42 | 0,00 | 0,00 |
| Via Tarquinio Collatino 53 | | 1.525.388,37 | | | | 1.525.388,37 | 0,00 | 0,00 |
| Via Tassalonica 41 | | 944.368,67 | | | | 944.368,67 | 0,00 | 0,00 |
| Via Tiberto Imperatore 79 | | 64.876,46 | | | | 64.876,46 | 0,00 | 0,00 |
| Via Tiburtina, 549 | | 1.708.380,76 | | | | 1.708.380,76 | 0,00 | 0,00 |
| Via Tommaso Salvini 53/55 | | 6.865.193,00 | | | | 6.865.193,00 | 0,00 | 0,00 |
| Via Trasaghis, 18 Ed. C | | 528.294,00 | | | | 528.294,00 | 0,00 | 0,00 |
| Via Trasaghis, 18 Ed. D | | 217.159,00 | | | | 217.159,00 | 0,00 | 0,00 |
| Via Trasaghis, 18 Ed. E | | 575.066,00 | | | | 575.066,00 | 0,00 | 0,00 |
| Via Tripolitana 80 | | 75.915,55 | | | | 75.915,55 | 0,00 | 0,00 |
| Via Tuscolana 801 | | 2.906.013,53 | 744.071,99 | -13.771,99 | 730300 | 2.161.941,54 | 0,00 | 0,00 |
| Via Ugo Betti 12 | | 756.526,14 | | | | 756.526,14 | 0,00 | 0,00 |
| Via Ugo Betti 8 | | 210.025,00 | | | | 210.025,00 | 0,00 | 0,00 |
| Via Ugo Betti 8 12 | | 3.850,00 | | | | 3.850,00 | 0,00 | 0,00 |
| Via Val D'Alta, 10/A | | 1.156.200,92 | | | | 1.156.200,92 | 0,00 | 0,00 |
| Via Val D'Alta, 12/B | | 218.667,00 | | | | 218.667,00 | 0,00 | 0,00 |
| da riportare | 0,00 | 280.236.070,31 | 18.719.742,18 | 2.764.232,15 | 21.483.974,33 | 261.506.328,12 | 0,00 | 0,00 |

| | | | | | | | | |
|--------------------------------|-------------|-----------------------|----------------------|---------------------|----------------------|-----------------------|-------------|-------------|
| riperto | 0,00 | 280.226.070,31 | 18.719.742,18 | 2.764.232,15 | 21.483.974,33 | 261.506.328,12 | 0,00 | 0,00 |
| Via Valombrosa 50 Ed. A-B | | 420.430,00 | 210.215 | | 420.430 | 210.215,00 | 0,00 | 0,00 |
| Via Velletri 40 | | 1.502.342,21 | | | | 1.502.342,21 | 0,00 | 0,00 |
| Via Velletri 50 | | 12.118,51 | | | | 12.118,51 | 0,00 | 0,00 |
| Via Vincenzo Morello, 20 | | 183.634,59 | | | | 183.634,59 | 0,00 | 0,00 |
| Via Vincenzo Morello, 20 36 52 | | 545.358,99 | | | | 545.358,99 | 0,00 | 0,00 |
| Via Vincenzo Morello, 36 | | 158.243,05 | | | | 158.243,05 | 0,00 | 0,00 |
| Via Vincenzo Morello, 32 | | 280.153,70 | | | | 280.153,70 | 0,00 | 0,00 |
| Via Virgilio Jacucci 12 | | 708.909,99 | | | | 708.909,99 | 0,00 | 0,00 |
| Via Vitore Carpaccio, 32 | | 994.690,97 | 397.663,07 | 304.346,93 | 702.010,00 | 597.027,90 | 0,00 | 0,00 |
| Via Yumbo, 40 | | 1.417.109,84 | | | | 1.417.109,84 | 0,00 | 0,00 |
| Viale Aeronautica 74 | | 806.544,71 | | | | 806.544,71 | 0,00 | 0,00 |
| Viale Corso 9 | | 1.232.700,21 | 310.564,20 | 27.635,80 | 338.200,00 | 922.136,01 | 0,00 | 0,00 |
| Viale Libia, 8 | | 777.255,52 | | | | 777.255,52 | 0,00 | 0,00 |
| Viale Metronio, 3 | | 1.328.426,23 | | | | 1.328.426,23 | 0,00 | 0,00 |
| Viale Somalia 133 | | 860.481,00 | | | | 860.481,00 | 0,00 | 0,00 |
| Torino | | | | | | | | |
| Corso Corsica, 2 | | 219.180,11 | 66.836,00 | 68.287,00 | 135.123,00 | 152.344,11 | 0,00 | 0,00 |
| Corso Corsica, 4 | | 361.203,64 | | | | 361.203,64 | 0,00 | 0,00 |
| Corso Corsica, 6 | | 349.735,55 | | | | 349.735,55 | 0,00 | 0,00 |
| Corso Corsica, 8/43 | | 303.848,01 | | | | 303.848,01 | 0,00 | 0,00 |
| Corso Sebastopoli, 55 | | 709.541,11 | | | | 709.541,11 | 0,00 | 0,00 |
| Piazza Galimberti, 1 | | 565.143,85 | | | | 565.143,85 | 0,00 | 0,00 |
| Piazza Galimberti, 3 | | 109.008,10 | | | | 109.008,10 | 0,00 | 0,00 |
| Piazza Galimberti, 3 Bis | | 460.612,83 | 898,00 | 1.502,00 | 2.400,00 | 459.714,83 | 0,00 | 0,00 |
| Piazza Galimberti, 5 | | 288.516,41 | 60.058,00 | 84.942,00 | 145.000,00 | 228.458,41 | 0,00 | 0,00 |
| Via A. Da Brescia, 17 | | 105.500,00 | | | | 105.500,00 | 0,00 | 0,00 |
| Via A. Da Brescia, 19 | | 149.483,20 | | | | 149.483,20 | 0,00 | 0,00 |
| Via Asunción, 37 | | 214.407,17 | | | | 214.407,17 | 0,00 | 0,00 |
| Via Asunción, 40 | | 308.133,98 | | | | 308.133,98 | 0,00 | 0,00 |
| Via Rosario Santafe, 32/1 | | 58.928,42 | | | | 58.928,42 | 0,00 | 0,00 |
| Via Rosario Santafe, 32/3 | | 65.050,00 | | | | 65.050,00 | 0,00 | 0,00 |
| Via Rosario Santafe, 32/5 | | 77.431,86 | | | | 77.431,86 | 0,00 | 0,00 |
| Via Rosario Santafe, 34 | | 100.922,01 | | | | 100.922,01 | 0,00 | 0,00 |
| Via San Marino, 41 | | 69.063,00 | | | | 69.063,00 | 0,00 | 0,00 |
| TOTALE SCIP 2 IPV | 0,00 | 295.970.179,08 | 19.765.376,45 | 3.461.160,87 | 23.227.137,33 | 276.204.202,62 | 0,00 | 0,00 |

| Scip 2 IPY - EX INPDAI c_t | | | | | | | | | | | | | | | | |
|---------------------------------|--|--|--|--|--|--|--|--|--|--|--|--|---------------|------|--|------|
| IPY -INPDAI | | | | | | | | | | | | | | | | |
| Acilia Roma | | | | | | | | | | | | | | | | |
| Via Di Draguncello 577 | | | | | | | | | | | | | 3.562.810,08 | 0,00 | | 0,00 |
| Via Di Draguncello 597 | | | | | | | | | | | | | 1.996.956,97 | 0,00 | | 0,00 |
| Firenze | | | | | | | | | | | | | | | | |
| Via Boccherini 26 | | | | | | | | | | | | | | | | 0,00 |
| Via Claudio Monteverdi, 11 | | | | | | | | | | | | | 3.064.574,94 | 0,00 | | 0,00 |
| Via Claudio Monteverdi, 13 | | | | | | | | | | | | | 3.004.950,00 | 0,00 | | 0,00 |
| Via Claudio Monteverdi, 15 | | | | | | | | | | | | | 26.244.112,93 | 0,00 | | 0,00 |
| Via Claudio Monteverdi, 70 | | | | | | | | | | | | | 3.433.634,00 | 0,00 | | 0,00 |
| Via Claudio Monteverdi, 72 | | | | | | | | | | | | | 3.646.961,81 | 0,00 | | 0,00 |
| Via Claudio Monteverdi, 72 | | | | | | | | | | | | | 4.898.726,02 | 0,00 | | 0,00 |
| Genova | | | | | | | | | | | | | | | | |
| Corso Italia 30 | | | | | | | | | | | | | | | | 0,00 |
| Via Acerbi, 2 | | | | | | | | | | | | | 18.385.536,26 | 0,00 | | 0,00 |
| Via Boggio 11 | | | | | | | | | | | | | 7.358.158,08 | 0,00 | | 0,00 |
| Via Eduardo Traverso, 2 | | | | | | | | | | | | | 5.226.615,95 | 0,00 | | 0,00 |
| Via Eduardo Traverso, 3 | | | | | | | | | | | | | 8.167.496,35 | 0,00 | | 0,00 |
| Via Livorno 12 | | | | | | | | | | | | | 6.607.075,39 | 0,00 | | 0,00 |
| Viale Causa, 4 | | | | | | | | | | | | | 6.097.402,80 | 0,00 | | 0,00 |
| Viale Causa, 4 | | | | | | | | | | | | | 11.245.054,76 | 0,00 | | 0,00 |
| Livorno | | | | | | | | | | | | | | | | |
| Piazza Vittoria 59 Poggiali 1 | | | | | | | | | | | | | | | | 0,00 |
| Via Della Madonna 41 | | | | | | | | | | | | | 1.603.489,39 | 0,00 | | 0,00 |
| Via Della Posta, 12 | | | | | | | | | | | | | 2.636.510,30 | 0,00 | | 0,00 |
| Via Delle Galere 13/15 | | | | | | | | | | | | | 1.110.649,48 | 0,00 | | 0,00 |
| Viale Di Antignano 135 | | | | | | | | | | | | | 807.890,77 | 0,00 | | 0,00 |
| Laerine (Ns) | | | | | | | | | | | | | 2.318.069,83 | 0,00 | | 0,00 |
| Via Tripergola 6 | | | | | | | | | | | | | 0,00 | 0,00 | | 0,00 |
| Milano | | | | | | | | | | | | | | | | |
| corso Di Porta Romana, 51 | | | | | | | | | | | | | 1.836.928,63 | 0,00 | | 0,00 |
| Via Giostù Carducci, 34 | | | | | | | | | | | | | 33.119.603,90 | 0,00 | | 0,00 |
| Via Visconte Di Modrone 6 | | | | | | | | | | | | | 11.742.931,74 | 0,00 | | 0,00 |
| Napoli | | | | | | | | | | | | | 10.452.244,82 | 0,00 | | 0,00 |
| Via Francesco Cilea 32 | | | | | | | | | | | | | 8.248.929,20 | 0,00 | | 0,00 |
| Via Francesco Cilea 46 | | | | | | | | | | | | | 11.302.398,76 | 0,00 | | 0,00 |
| Via Orazio, 92 | | | | | | | | | | | | | 12.326.692,26 | 0,00 | | 0,00 |
| da riportare | | | | | | | | | | | | | 0,00 | 0,00 | | 0,00 |
| riporto | | | | | | | | | | | | | 0,00 | 0,00 | | 0,00 |
| Pisa | | | | | | | | | | | | | | | | 0,00 |
| Via Bonaini 103 | | | | | | | | | | | | | 822.457,74 | 0,00 | | 0,00 |
| Via Delle Case Dipinte 10/12/14 | | | | | | | | | | | | | 1.274.338,07 | 0,00 | | 0,00 |
| Via Puccini, 1 | | | | | | | | | | | | | 2.851.349,41 | 0,00 | | 0,00 |
| Via Vespucci 112 | | | | | | | | | | | | | 1.121.068,15 | 0,00 | | 0,00 |

| | | | | | | | | |
|--|------|----------------|---------------|----------------|---------------|----------------|------|------|
| riporto | 0,00 | 457.812.754,99 | 25.639.000,25 | -8.433.180,59 | 17.205.819,66 | 432.173.754,74 | 0,00 | 0,00 |
| Via Della Stazione Tuscolana, 106/108 | | 1.788.541,11 | | | | 1.788.541,11 | 0,00 | 0,00 |
| Via Di Tor Pignattara 151/153/155/157 | | 1.473.890,54 | | | | 1.473.890,54 | 0,00 | 0,00 |
| Via F.lli Ruspoli 5 | | 9.420.175,76 | | | | 9.420.175,76 | 0,00 | 0,00 |
| Via Filippo Cívinnini 61 | | 8.993.647,57 | 372.800,00 | 0,00 | 372.800 | 8.620.847,57 | 0,00 | 0,00 |
| Via Francesco Denza, 36 | | 6.867.808,38 | | | | 6.867.808,38 | 0,00 | 0,00 |
| Via Latina 9 | | 312.178,65 | | | | 312.178,65 | 0,00 | 0,00 |
| Via Lisbona, 12 xx | | 10.520.604,83 | | | | 10.520.604,83 | 0,00 | 0,00 |
| Via Lisbona, 18 | | 5.792.035,55 | | | | 5.792.035,55 | 0,00 | 0,00 |
| Via Lisbona, 20 | | 3.939.982,79 | 498.135,00 | 16.149,97 | 514.284,97 | 3.441.847,79 | 0,00 | 0,00 |
| Via Luca Signorelli, 6 | | 8.262.209,83 | | | | 8.262.209,83 | 0,00 | 0,00 |
| Via Lucio Mammio 7 | | 13.746.226,95 | | | | 13.746.226,95 | 0,00 | 0,00 |
| Via Luigi Capuana, 54 (40/42/44/46/48/50/52) | | 7.680.736,89 | | | | 7.680.736,89 | 0,00 | 0,00 |
| Via Marco Fulvio Nobilitore 151 Abgh | | 15.415.237,80 | 11.467.714,00 | -4.540.484,47 | 692.729,53 | 3.947.523,80 | 0,00 | 0,00 |
| Via Marco Fulvio Nobilitore 151 Cdef | | 14.650.085,33 | 11.658.782,29 | -4.611.734,63 | 704.707,66 | 2.991.303,04 | 0,00 | 0,00 |
| Via Monte Cervialto, 62/C2 | | 6.812.425,15 | 5.570.407,00 | -888.705,23 | 468.1701,77 | 1.242.018,15 | 0,00 | 0,00 |
| Via Monte Cervialto, 82 C 1 | | 6.719.626,43 | 5.776.882,00 | -931.345,50 | 484.536,5 | 942.744,43 | 0,00 | 0,00 |
| Via Pescaglia, 26 | | 9.957.557,39 | | | | 9.957.557,39 | 0,00 | 0,00 |
| Via Pescaglia, 28 | | 8.316.909,13 | | | | 8.316.909,13 | 0,00 | 0,00 |
| Via Pescaglia, 38 | | 7.859.922,11 | | | | 7.859.922,11 | 0,00 | 0,00 |
| Via Pescaglia, 40 | | 10.216.364,03 | | | | 10.216.364,03 | 0,00 | 0,00 |
| Via Pieve Fosciana, 53 Pal A | | 4.517.748,69 | | | | 4.517.748,69 | 0,00 | 0,00 |
| Via Pieve Fosciana, 53 Pal D | | 4.998.617,32 | | | | 4.998.617,32 | 0,00 | 0,00 |
| Via Pieve Fosciana, 69 Pal B | | 4.468.611,32 | | | | 4.468.611,32 | 0,00 | 0,00 |
| Via Pieve Fosciana, 69 Pal E | | 4.834.496,70 | | | | 4.834.496,70 | 0,00 | 0,00 |
| Via Pieve Fosciana, 69 Pal F | | 4.501.793,80 | | | | 4.501.793,80 | 0,00 | 0,00 |
| Via Ponzio Cominio, 36/I Gr | | 13.630.989,88 | 746.816,39 | -37.316,39 | 709.500 | 12.884.173,49 | 0,00 | 0,00 |
| Via Ponzio Cominio, 36/II Gr | | 12.293.735,09 | | | | 12.293.735,09 | 0,00 | 0,00 |
| Via Ruggero D Altavilla, 4 | | 1.997.135,02 | | | | 1.997.135,02 | 0,00 | 0,00 |
| Via Ruggero D Altavilla, 6 | | 2.036.255,13 | | | | 2.036.255,13 | 0,00 | 0,00 |
| Via V. Petra N.48 E/1 | | 1.583.551,28 | | | | 1.583.551,28 | 0,00 | 0,00 |
| Via V. Petra N.48 E/3 | | 1.505.302,97 | | | | 1.505.302,97 | 0,00 | 0,00 |
| Via V. Petra N.48 E/4 | | 2.582.133,69 | | | | 2.582.133,69 | 0,00 | 0,00 |
| Via V. Petra N.48 F/2 | | 2.114.031,39 | | | | 2.114.031,39 | 0,00 | 0,00 |
| Via V. Petra N.48 F/3 | | 1.783.502,03 | | | | 1.783.502,03 | 0,00 | 0,00 |
| Via V. Petra N.48 F/4 | | 1.739.204,25 | | | | 1.739.204,25 | 0,00 | 0,00 |
| Via V. Petra N.48 F/5 | | 1.571.753,52 | | | | 1.571.753,52 | 0,00 | 0,00 |
| Via V. Petra N.48 F/6 | | 1.542.068,60 | | | | 1.542.068,60 | 0,00 | 0,00 |
| Via Val D'Alta, 18/D | | 6.756.196,11 | | | | 6.756.196,11 | 0,00 | 0,00 |
| Via Val D'Alta, 20/E | | 9.221.945,04 | | | | 9.221.945,04 | 0,00 | 0,00 |
| da riportare | 0,00 | 700.237.993,04 | 61.730.536,94 | -19.426.616,84 | 42.303.920,09 | 638.507.456,10 | 0,00 | 0,00 |

ALLEGATO A3/2

CREDITI DIVERSI

| DESCRIZIONE | CONSISTENZA | | VARIAZIONI |
|--|----------------------|----------------------|---------------------|
| | al 31/12/2009 | al 31/12/2008 | |
| Rate di pensione ed altre prestazioni da recuperare..... | 26.694.349,35 | 20.810.546,96 | 5.883.802,39 |
| Sanzioni..... | 1.594.244,91 | 2.048.343,43 | -454.098,52 |
| Alienazione immobili da reddito..... | 5.144.288,85 | 5.144.288,85 | 0,00 |
| Diversi..... | 65.156,57 | 65.156,57 | 0,00 |
| TOTALE..... | 33.498.039,68 | 26.278.382,22 | 5.429.703,87 |

ALLEGATO A3/3

DEBITI VERSO ALTRI ENTI

| DESCRIZIONE | CONSISTENZA | | VARIAZIONI |
|--|----------------------|----------------------|--------------------|
| | al 31/12/2009 | al 31/12/2008 | |
| DEBITI VERSO ALTRI ENTI | | | |
| - Verso enti di patronato e assistenza sociale (IPAS)... | 43.939.227,05 | 44.244.442,07 | -305.215,02 |
| TOTALE..... | 43.939.227,05 | 44.244.442,07 | -305.215,02 |

ALLEGATO B3/1

CONTRIBUTI A CARICO DEI DATORI DI LAVORO E DEGLI ISCRITTI

| DESCRIZIONE | CONSUNTIVO 2009 | | | | CONSUNTIVO 2008 (dato economico) | VARIAZIONI |
|--|------------------------------|-------------------------------------|-------------------------------------|-----------------------------------|--|------------------------|
| | ACCERTATI NEL 2009 (1) | meno: RATEO al 31/12/2008 (2) | piu': RATEO al 31/12/2009 (3) | TOTALE (dato economico) (4) | | |
| CONTRIBUTI ORDINARI : | 2.130.646.719,34 | 258.665.200,00 | 274.711.000,00 | 2.146.692.519,34 | 2.293.508.559,49 | -146.816.040,15 |
| CONTRIBUTI DI SOLIDARIETA' : | 32.634.877,26 | 3.751.200,00 | 3.672.500,00 | 32.556.177,26 | 34.493.589,33 | -1.937.412,07 |
| - ex art.9-bis, D.L. 103/91 (conv. con L. 166/91) su somme destinate alla previdenza complementare | 20.259.038,26 | 2.356.900,00 | 2.262.000,00 | 20.164.138,26 | 21.359.337,33 | -1.195.199,07 |
| - ex art.9-bis, D.L. 103/91 (conv. con L. 166/91) su somme destinate a finalità diverse dalla previdenza complementare | 12.375.839,00 | 1.394.300,00 | 1.410.500,00 | 12.392.039,00 | 13.134.252,00 | -742.213,00 |
| TOTALE..... | 2.163.281.596,60 | 262.416.400,00 | 278.383.500,00 | 2.179.248.696,60 | 2.328.002.148,82 | -148.753.452,22 |

ALLEGATO B3/2

QUOTE DI PARTECIPAZIONE DEGLI ISCRITTI

| DESCRIZIONE | CONSUNTIVO 2009 | CONSUNTIVO 2008 | VARIAZIONI |
|--|----------------------|----------------------|-----------------------|
| Contributi per la prosecuzione volontaria..... | 10.800.337,16 | 8.299.859,10 | 2.500.478,06 |
| Riserve, valori capitali e di riscatto..... | 914.068,89 | 1.377.167,53 | -463.098,64 |
| Proventi connessi con l'estensione del regime di totale cumulabilità della pensione con redditi da lavoro (art. 44, co. 2, L. 289/2002)..... | 5.957,67 | 39.012,87 | -33.055,20 |
| Proventi a sanatoria di periodi di totale o parziale cumulabilità della pensione con redditi di lavoro (art. 44, co. 3, L. 289/2002) | 0,00 | 0,00 | 0,00 |
| Proventi per divieto di cumulo fra pensioni e reddito da lavoro..... | 5.161.222,77 | 35.680.491,08 | -30.519.268,31 |
| TOTALE..... | 16.881.586,49 | 45.396.530,58 | -28.514.944,09 |

ALLEGATO B3/3

ENTRATE NON CLASSIFICABILI IN ALTRE VOCI

| DESCRIZIONE | CONSUNTIVO 2009 | CONSUNTIVO 2008 | VARIAZIONI |
|--|---------------------|---------------------|-------------------|
| Interessi di dilazione e differimento..... | 39.606,19 | 41.670,71 | -2.064,52 |
| Ammende,multe,sanzioni civili e amministrative su contributi | 698.588,52 | 903.271,39 | -204.682,87 |
| Interessi su riscossione proventi (art.44, co.2-3, L.289/02) | 144,70 | 697,84 | -553,14 |
| Entrate varie..... | 1.097.082,00 | 735.111,00 | 361.971,00 |
| TOTALE | 1.835.421,41 | 1.680.750,94 | 154.670,47 |

ALLEGATO 63/4

SPESA PER PRESTAZIONI ISTITUZIONALI

| DESCRIZIONE | CONSUNTIVO 2009 | | | | CONGIUNTIVO 2008 (dato economico) | VARIAZIONI |
|--|------------------------------|-------------------------------------|------------------------------------|---|--------------------------------------|----------------|
| | IMPEGNATE NEL 2009 (1) | meno: rateo al 31/12/2008 (2) | più: rateo al 31/12/2009 (3) | TOTALE (dato economico) (1-2+3=4) | | |
| Rate complessive lorde di pensione | 5.437.484.244,30 | 20.655.369,00 | 1.710.400,00 | 5.418.539.275,30 | 5.187.887.461,58 | 230.651.813,72 |
| a detrarre (a carico della Gestione P.T.L.D.): | | | | | | |
| - Assegno per il nucleo familiare | 157.939,58 | | | 157.939,58 | 0,00 | 157.939,58 |
| subtotale | 5.437.326.304,72 | 20.655.369,00 | 1.710.400,00 | 5.418.381.335,72 | 5.187.887.461,58 | 230.493.874,14 |
| a detrarre (a carico della G.I.A.S.): | | | | | | |
| - Maggiorazioni ex combattenti - art. 6 L. 140/85 e successive modificazioni | 149.209,35 | 0,00 | 0,00 | 149.209,35 | 141.939,46 | 7.269,89 |
| - Maggiorazione sociale dei trattamenti minimi di pensione - L. 140/85 | 12.426,63 | 0,00 | 0,00 | 12.426,63 | 103.957,57 | -91.530,94 |
| - Maggiorazione sociale dei trattamenti minimi di pensione - L. 488/2001 | 900,70 | 0,00 | 0,00 | 900,70 | 0,00 | 900,70 |
| - Onere per le modifiche dell'integrazione al trattamento minimo - art. 1, L. 385/2000 | 0,00 | 0,00 | 0,00 | 0,00 | 0,00 | 0,00 |
| - Pensionamenti anticipati | 16.111.870,77 | 0,00 | 0,00 | 16.111.870,77 | 8.693.826,47 | 7.418.044,30 |
| - Rimodulazione coefficiente maggiore rivalutazione - art. 69, co. 1-2, L. 388/2000 | 40.663.500,00 | 0,00 | 0,00 | 40.663.500,00 | 32.174.800,00 | 8.488.700,00 |
| - Somma agiuntiva a favore pensionati ultra- sessantatrenni - art.5, co. 1, L.127/2007 | 182.041,15 | 0,00 | 0,00 | 182.041,15 | 70.047,01 | 111.994,14 |
| - Rate di pensione per totalizzazione (D. Lgs. 42/2006) | 2.567.999,14 | 0,00 | 0,00 | 2.567.999,14 | 1.324.263,24 | 1.243.735,90 |
| - Maggiore rivalutazione pensioni - art. 5, co. 6, L. 127/2007 | 5.819.833,00 | 0,00 | 0,00 | 5.819.833,00 | 2.746.438,00 | 3.073.395,00 |
| TOTALE DELLE DETRAZIONI (G.I.A.S.) | 65.507.780,74 | 0,00 | 0,00 | 65.507.780,74 | 45.255.271,75 | 20.252.508,99 |
| A) Rate di pensione a carico Gestione | 5.371.818.523,98 | 20.655.369,00 | 1.710.400,00 | 5.352.873.554,98 | 5.142.632.189,83 | 210.241.365,15 |
| B) Assegno per l'assistenza personale ai pensionati inasill - art. 5, L.222/84 | 1.889,80 | 0,00 | 0,00 | 1.889,80 | 11.637,30 | -9.747,50 |
| C) TOTALE RATE DI PENSIONE (A + B) | 5.371.820.413,78 | 20.655.369,00 | 1.710.400,00 | 5.352.875.444,78 | 5.142.643.827,13 | 210.231.617,65 |

ALLEGATO B3/5

TRASFERIMENTI PASSIVI

| DESCRIZIONE | CONSUNTIVO 2009 | CONSUNTIVO 2008 | VARIAZIONI |
|---|----------------------|---------------------|---------------------|
| A favore di altri Enti: | | | |
| Valori di copertura di periodi assicurativi trasferiti ad altri Enti di previdenza..... | 6.022.127,69 | 4.199.009,01 | 1.823.118,68 |
| Istituti di patronato e assistenza sociale..... | 4.890.197,73 | 5.195.412,75 | -305.215,02 |
| Istituto Italiano per gli Affari Sociali..... | 41.518,20 | 43.060,87 | -1.542,67 |
| Commissione di vigilanza fondi pensione art. 2, D.M. 15/4/1998..... | 264.443,22 | 303.865,83 | -39.422,61 |
| TOTALE..... | 11.218.286,84 | 9.741.348,46 | 1.476.938,38 |

Al. B 3/6

GESTIONE PATRIMONIALE EX INPDAI

| | | Consuntivo 2009 | Consuntivo 2008 | Variazioni |
|----------|--|-----------------------|-------------------|-----------------------|
| A | VALORE DELLA PRODUZIONE | | | |
| A.05 | ALTRI RICAVI E PROVENTI | | | |
| | Entrate diverse | 0,00 | 0,00 | 0,00 |
| | Totale valore della produzione | 0,00 | 0,00 | 0,00 |
| B | COSTO DELLA PRODUZIONE | | | |
| B.06 | COSTI PER ACQUISTO MATERIE PRIME, SUSSIDIARI, CONSUMI E MERCI | | | |
| | Compensi alla società per la gestione del patrimonio immobiliare da reddito di proprietà dell'Istituto | -68.232,15 | -68.547,51 | 315,36 |
| | Spese varie di gestione immobili da reddito | -35.000,00 | -35.000,00 | 0,00 |
| | Recupero di spese varie per la conduzione degli stabili da reddito | 0,00 | 0,00 | 0,00 |
| | Rimborso canone d'affitto (q.p. non dovuta) ai conduttori degli stabili da reddito | -13.574,24 | 0,00 | -13.574,24 |
| B.10 | AMMORTAMENTI E SVALUTAZIONI | | | |
| | Ammortamento immobili | -207.604,09 | -207.604,09 | 0,00 |
| B.14 | ONERI DIVERSI DI GESTIONE | | | |
| | Imposta Comunale sugli Immobili | -732.444,52 | -730.890,33 | -1.554,19 |
| | Spese d'amministrazione | -1.660.622,00 | -151.896,00 | -1.508.726,00 |
| | Oneri per il trasferimento allo Stato delle economie derivanti dalla riduzione degli stanziamenti per spese d'amministrazione. | -23.889,59 | -16,84 | -23.852,95 |
| | Assegnazione al Fondo di liquidazione portieri e pulitori | -52.130,59 | -1.909,30 | -50.221,29 |
| | Spese di gestione e vendita immobili già cartolarizzati | -18.157.887,22 | 0,00 | -18.157.887,22 |
| | Totale costo della produzione | -18.951.364,40 | -1.195.883,87 | -17.755.500,53 |
| C | PROVENTI ED ONERI FINANZIARI | | | |
| C.16 | ALTRI PROVENTI FINANZIARI | | | |
| | Utile netto derivante dalla gestione IGEI del patr. imm.re da reddito (all. n.6/bis) | 10.916.952,72 | 229.728,73 | 10.687.223,99 |
| | Interessi sui prestiti concessi al personale dipendente art.59 DPR 509/79 | 207,12 | 1.197,83 | -990,71 |
| | Interessi su mutui edilizi concessi al personale dipendente art.59 DPR 509/79 | 282.788,98 | 335.402,28 | -52.613,30 |
| | Interessi su rate di mutui a dirigenti aziende industr. concessi da ex INPDAI | 213.260,66 | 298.616,57 | -83.355,91 |
| | Interessi per ritardato pagamento rate di mutui a dirigenti aziende industr. concessi da ex INPDAI | 35.608,97 | 53.673,13 | -18.068,16 |
| | Totale proventi ed oneri finanziari | 11.448.816,45 | 918.618,54 | 10.532.197,91 |
| E | PROVENTI ED ONERI STRAORDINARI | | | |
| E.22 | SOPRAVVENIENZE ATTIVE ED INSUSSISTENZE DEL PASSIVO DERIVANTI DALLA GESTIONE DEI RESIDUI | | | |
| | Eliminazione dei residui passivi | 0,00 | 1.414.965,88 | -1.414.965,88 |
| | Interessi passivi diversi | | | |
| | Totale proventi ed oneri straordinari | 0,00 | 1.414.965,88 | -1.414.965,88 |
| F | IMPOSTE DELL'ESERCIZIO | | | |
| F.01 | IMPOSTE DELL'ESERCIZIO | | | |
| | Oneri tributari ed IRAP | -73.184,17 | -6.598,81 | -68.585,36 |
| | Assegnazione al fondo imposte | -5.854.315,13 | -748.930,86 | -5.105.384,27 |
| | Totale imposte dell'esercizio | -5.927.499,30 | -755.529,67 | -5.171.969,63 |
| | RISULTATO D'ESERCIZIO | -13.430.047,25 | 380.190,88 | -13.810.238,13 |

All. B3/6 bis**GESTIONE PATRIMONIALE IGEI**

| DESCRIZIONE | Consuntivo 2009 | Consuntivo 2008 | Variazioni |
|--|----------------------|---------------------|----------------------|
| PROVENTI : | | | |
| - Affitti | 21.926.796,18 | 3.141.214,95 | 18.785.581,23 |
| - Recupero di spese varie di custodia | 991.889,61 | 1.884,00 | 990.005,61 |
| - Recupero di spese varie di gestione | 5.200.950,39 | 271.779,51 | 4.929.170,88 |
| - Recupero imposta di registro | 179.994,89 | 14.871,78 | 165.123,11 |
| - Entrate varie | 112.026,57 | 56.609,96 | 55.416,61 |
| - IVA su affitti | 87.465,12 | 0,00 | 87.465,12 |
| - Recupero spese di manutenzione ordinaria e straordinaria | 10.265,39 | 0,00 | 10.265,39 |
| - Recupero oneri condominiali | 27.478,54 | 0,00 | 27.478,54 |
| TOTALE DEI PROVENTI | 28.536.866,69 | 3.486.360,20 | 24.925.297,44 |
| SPESE: | | | |
| - Spese di manutenzione forfettaria | 272.811,58 | 311.018,34 | -38.206,76 |
| - Spese di conduzione. | 3.299.534,64 | 43.943,23 | 3.255.591,41 |
| - Spese condominiali di proprietà | 1.161.253,51 | 534.529,77 | 626.723,74 |
| - Spese varie | 668.092,11 | 221.136,46 | 446.955,65 |
| - Eccedenza reddito garantito | 6.011.088,77 | 2.104.717,02 | 3.906.371,75 |
| - Tributi | 1.293.261,59 | 31.809,37 | 1.261.452,22 |
| - Interessi su depositi cauzionali | 117.344,10 | 9.477,28 | 107.866,82 |
| - Spese condominiali da recuperare | 2.783.534,07 | 0,00 | 2.783.534,07 |
| - Spese di manutenzione recuperabili | 1.002.417,90 | 0,00 | 1.002.417,90 |
| - Rimborso canoni d'affitto | 132.765,87 | 0,00 | 132.765,87 |
| - Attività professionali | 10.176,00 | 0,00 | 10.176,00 |
| - Spese legali | 867.633,83 | 0,00 | 867.633,83 |
| TOTALE SPESE | 17.619.913,97 | 3.256.631,47 | 14.363.282,50 |
| UTILE(+)/PERDITA(-) | 10.916.952,72 | 229.728,73 | 10.687.223,99 |

**Allegati relativi al Fondo Pensioni Lavoratori Dipendenti
al netto delle contabilità separate:**

^^^^^^^^^^^^^^

Stato patrimoniale: Allegato A4 + A4/1---A4/7

Conto Economico : Allegato B4 + B4/1---B4/9

ALL. A4

FONDO PENSIONI LAVORATORI DIPENDENTI - SITUAZIONE PATRIMONIALE AL 31 DICEMBRE 2009

| ATTIVO | | | | |
|----------|---|------------------------------|------------------------------|-------------------------|
| | Denominazione Conto | Consistenza al 31/12/2009 | Consistenza al 31/12/2008 | VARIAZIONI |
| B | IMMOBILIZZAZIONI | | | |
| II | Immobilizzazioni Materiali | | | |
| 1 | Terreni e fabbricati | | | |
| | Quota di partecipazione all'acquisizione di immobili strumentali | | | |
| | adibiti ad uffici | 31.706.420,87 | 32.860.011,48 | -1.153.590,61 |
| | TOTALE | 31.706.420,87 | 32.860.011,48 | -1.153.590,61 |
| | TOTALE IMMOBILIZZAZIONI | 31.706.420,87 | 32.860.011,48 | -1.153.590,61 |
| C | ATTIVO CIRCOLANTE | | | |
| II | Residui attivi | | | |
| 2 | Crediti verso Iscritti, soci e terzi | | | |
| | Crediti per aliquote contributive a carico dei datori di lavoro e/o degli Iscritti (all. A4/1) | 28.358.639.264,03 | 26.989.556.458,44 | 1.369.082.805,59 |
| | Fondo svalutazione crediti contributivi | -11.568.467.291,28 | -11.890.757.479,91 | 322.290.188,63 |
| | Crediti per poste correttive e compensative di spese correnti (all. A4/2) | 1.288.528.580,46 | 1.281.814.164,32 | 6.714.416,14 |
| | Fondo svalutazione crediti per prestazioni da recuperare | -579.837.861,21 | -576.816.373,94 | -3.021.487,27 |
| | Crediti per entrate non classificabili in altre voci (all. A4/2) | 216.842.686,08 | 230.607.928,07 | -13.765.241,99 |
| 4 | Crediti verso lo Stato ed altri soggetti pubblici: | | | |
| | Crediti per trasferimenti da parte delle Regioni (all. A4/3) | 665.993.023,69 | 665.993.023,69 | 0,00 |
| | Crediti per trasferimenti da parte di altri Enti del settore pubblico (all. A4/3) | 69.065.994,79 | 64.428.146,22 | 4.637.848,57 |
| 5 | Crediti verso altri | | | |
| | Credito v/fondi sostitutivi dell'AGO amministrati dall'Istituto per solidarietà (art. 25, L. 41/86) | 124.495,00 | 524.968,00 | -400.473,00 |
| IV | Disponibilità | | | |
| | Rapporti diretti di c/c verso la contabilità separata ex fondo Telefonici | 357.544.645,37 | 0,00 | 357.544.645,37 |
| | Rapporti diretti di c/c verso la contabilità separata ex fondo Trasporti | 13.817.878.947,56 | 12.755.928.301,66 | 1.061.950.645,90 |
| | Rapporti diretti di c/c verso la contabilità separata ex fondo Elettrici | 18.560.632.780,72 | 16.641.821.142,73 | 1.918.811.637,99 |
| | Rapporti diretti di c/c verso la contabilità separata ex fondo INPDAI | 13.140.875.849,13 | 11.954.679.563,63 | 1.186.196.285,50 |
| | TOTALE | 64.327.821.114,34 | 58.117.779.842,91 | 6.210.041.271,43 |
| | TOTALE ATTIVO CIRCOLANTE | 64.327.821.114,34 | 58.117.779.842,91 | 6.210.041.271,43 |
| D | RATEI E RISCONTI | | | |
| I | Ratei e risconti | | | |
| 1 | Ratei attivi | | | |
| | Ratei attivi (All. A4/4) | 11.525.797.982,84 | 12.478.830.988,23 | -953.033.005,39 |
| | TOTALE | 11.525.797.982,84 | 12.478.830.988,23 | -953.033.005,39 |
| | TOTALE RATEI E RISCONTI | 11.525.797.982,84 | 12.478.830.988,23 | -953.033.005,39 |
| | TOTALE ATTIVO | 75.885.325.518,05 | 70.629.470.842,62 | 5.255.854.675,43 |

ALL. A4

FONDO PENSIONI LAVORATORI DIPENDENTI - SITUAZIONE PATRIMONIALE AL 31 DICEMBRE 2009

| PASSIVO | | | | |
|-------------|--|------------------------------|------------------------------|--------------------------|
| | Denominazione Conto | Consistenza al 31/12/2009 | Consistenza al 31/12/2008 | VARIAZIONI |
| A | PATRIMONIO NETTO | | | |
| II | Riserve obbligatorie e derivanti da legge | | | |
| 1 | Riserve obbligatorie e derivanti da legge | | | |
| | Riserve obbligatorie (all. A4/5) | 38.757.698.208,63 | 36.202.148.152,17 | 2.555.550.056,46 |
| | TOTALE | 38.757.698.208,63 | 36.202.148.152,17 | 2.555.550.056,46 |
| VIII | Avanzi (Disavanzi) economici portati a nuovo | | | |
| 1 | Avanzi (Disavanzi) economici portati a nuovo | | | |
| | Disavanzo economico esercizi precedenti | -121.774.197.576,79 | -128.442.909.937,89 | 6.668.712.361,10 |
| | TOTALE | -121.774.197.576,79 | -128.442.909.937,89 | 6.668.712.361,10 |
| IX | Avanzo (Disavanzo) economico d'esercizio | | | |
| 1 | Avanzo economico d'esercizio | | | |
| | Avanzo economico d'esercizio | 7.813.527.658,73 | 6.668.712.361,10 | 1.144.815.297,63 |
| | TOTALE | 7.813.527.658,73 | 6.668.712.361,10 | 1.144.815.297,63 |
| | TOTALE PATRIMONIO NETTO | -75.202.971.709,43 | -85.572.049.424,62 | 10.369.077.715,19 |
| C | FONDI PER RISCHI ED ONERI | | | |
| I | Fondi per rischi ed oneri | | | |
| 3 | per altri rischi e oneri futuri | | | |
| | Somme accantonate per la copertura degli oneri L. 336/70 e L. 824/71 | 1.244.649,53 | 1.637.477,05 | -392.827,52 |
| | Fondi speciali di previdenza trasferiti dall'Istituto nazionale assicurazioni (art. 70, L. 144/99) (all. A4/6) | 53.975.058,28 | 54.477.620,39 | -502.562,11 |
| | Fondo accantonamento (art. 39, L. 153/69) | 4.751.925,86 | 4.759.391,86 | -7.466,00 |
| | TOTALE | 59.971.633,67 | 60.874.489,30 | -902.855,63 |
| | TOTALE FONDI PER RISCHI ED ONERI | 59.971.633,67 | 60.874.489,30 | -902.855,63 |
| E | DEBITI | | | |
| I | Debiti | | | |
| 9 | Debiti verso istituti di previdenza e sicurezza sociale | | | |
| | Debiti verso istituti di previdenza per oneri finanziari | 3.850,58 | 3.850,58 | 0,00 |
| 10 | Debiti verso iscritti, soci e terzi per prestazioni dovute | | | |
| | Debiti per le spese per prestazioni Istituzionali | 1.388.633.174,65 | 3.573.116.501,38 | -2.184.483.326,73 |
| | Debiti per prestazioni diverse | 1.196.604,52 | 1.254.339,34 | -57.734,82 |
| 11 | Debiti verso lo Stato ed altri soggetti pubblici | | | |
| | Debiti per trasferimenti passivi allo Stato e ad altri soggetti pubblici (all. A4/7) | 206.828.550,13 | 255.933.949,43 | -49.105.399,30 |
| | Debiti per oneri finanziari derivanti dalla cessione di crediti contributivi | 1.268.055.930,94 | 1.141.142.051,38 | 126.913.879,56 |
| | Debiti per contributi da rimborsare | 22.210.066,61 | 19.712.112,13 | 2.497.954,48 |
| 12 | Debiti diversi | | | |
| | Debiti per estinzione debiti diversi | 77.011,60 | 77.011,60 | 0,00 |
| | Debiti diversi | 63.115,46 | 63.115,46 | 0,00 |
| | Anticipazioni dello Stato alle gestioni previdenziali (art.35, co.3-4, L.448/98) | 0,00 | 0,00 | 0,00 |
| | Rapporti diretti di c/c verso la gestione prestazioni temporanee | 147.952.721.517,75 | 150.538.094.731,33 | -2.585.373.213,58 |
| | Debito v/casse e fondi per contributi di cui all'art. 3, L. 903/65 | 1.027.318,61 | 1.027.318,61 | 0,00 |
| | Presunta insussistenza del debito verso Fondo sociale per temporanea cessazione dell'obbligo di versamento (art. 5, L. 903/65) | -1.027.318,61 | -1.027.318,61 | 0,00 |
| | Rapporti diretti di c/c verso la contabilità separata ex fondo Telefonici | 0,00 | 309.526.488,58 | -309.526.488,58 |
| | TOTALE | 150.839.789.822,24 | 155.838.924.151,21 | -4.999.134.328,97 |
| | TOTALE DEBITI | 150.839.789.822,24 | 155.838.924.151,21 | -4.999.134.328,97 |
| F | RATEI E RISCONTI | | | |
| I | Ratei e risconti | | | |
| 1 | Ratei passivi | | | |
| | Ratei passivi | 188.535.771,57 | 301.721.626,73 | -113.185.855,16 |
| | TOTALE | 188.535.771,57 | 301.721.626,73 | -113.185.855,16 |
| | TOTALE RATEI E RISCONTI | 188.535.771,57 | 301.721.626,73 | -113.185.855,16 |
| | TOTALE PASSIVO | 75.885.325.518,05 | 70.629.470.842,62 | 5.255.854.675,43 |

ALL. B4

FONDO PENSIONI LAVORATORI DIPENDENTI
BILANCIO ECONOMICO PER L'ANNO 2009

| | | CONSUNTIVO 2009 | CONSUNTIVO 2008 | VARIAZIONI |
|---------------|---|---------------------------|---------------------------|--------------------------|
| A | VALORE DELLA PRODUZIONE | | | |
| A.01 | PROVENTI E CORRISPETTIVI PER LA PRODUZIONE DELLE PRESTAZIONI E/O SERVIZI | | | |
| | ENTRATE ACCERTATE NELL'ESERCIZIO | | | |
| | Alliquote contributive a carico dei datori di lavoro e/o degli iscritti (all. B4/1) | 86.792.093.190,32 | 88.272.774.218,51 | -1.480.681.028,19 |
| | Quote di partecipazione degli iscritti all'onere di specifiche gestioni (all. B4/2) | 422.254.032,01 | 501.646.159,54 | -79.392.127,53 |
| | Poste correttive e compensative di entrate correnti (all. B4/3) | -91.394.629,14 | -104.850.432,68 | 13.455.803,54 |
| | RETTIFICA DELLE ENTRATE ACCERTATE NELL'ESERCIZIO CON I MOVIMENTI DEI RATEI E DEI RISCONTI | | | |
| | Contributi a carico dei datori di lavoro e/o degli iscritti (storno ratei attivi iniz.li) | -12.478.830.988,23 | -11.565.250.785,84 | -913.580.202,39 |
| | Contributi a carico dei datori di lavoro e/o degli iscritti (ratei attivi finali) | 11.525.797.982,84 | 12.478.830.988,23 | -953.033.005,39 |
| | Totale proventi e corrispettivi per la produzione delle prestazioni e/o servizi | 86.169.919.587,80 | 89.583.150.147,76 | -3.413.230.559,96 |
| A.05 | ALTRI RICAVI E PROVENTI | | | |
| | ENTRATE ACCERTATE NELL'ESERCIZIO | | | |
| | Trasferimento da parte delle Regioni | 2.476.591,09 | 2.642.658,45 | -166.067,36 |
| | Trasferimento da parte di altri Enti (all. B4/4) | 463.530.468,76 | 451.862.564,81 | 11.667.903,95 |
| | Entrate non classificabili in altre voci (all. B4/5) | 268.917.685,10 | 271.234.186,26 | -2.316.501,16 |
| | Trasferimenti dalla gestione degli interventi assistenziali e di sostegno alle gestioni previdenziali | 8.427.223.007,99 | 7.563.847.553,77 | 863.375.454,22 |
| | - Copertura della maggiore anzianità assicurativa riconosciuta per i pensionamenti anticipati | 2.253.384,41 | 578.546,89 | 1.674.837,52 |
| | - Copertura figurativa di periodi indennizzati di trattamento speciale di disoccupazione e di trattamento d'integrazione salariale straordinaria (all. B4/6a) | 2.283.001.768,70 | 1.427.004.434,81 | 855.997.333,89 |
| | - Copertura del mancato gettito contributivo e seguito di esoneri e riduzioni di aliquote in favore di categorie e settori produttivi | 5.658.412.474,44 | 5.558.783.589,92 | 99.628.884,52 |
| | - Altre cop. assicurative fiscalizzate e cop. minori entrate (all. B4/6b) | 413.555.380,44 | 507.480.982,15 | -93.925.601,71 |
| | - Copertura per oneri diversi (all. B4/6c) | 70.000.000,00 | 70.000.000,00 | 0,00 |
| | - Rifusione da GIAS dei benefici pens. a non vedenti | 0,00 | 0,00 | 0,00 |
| | Trasferimenti da altre gestioni dell'INPS | 6.600.802.722,52 | 3.751.821.068,50 | 2.848.981.654,02 |
| | - Valori di copertura di periodi assicurativi | 362.551.004,52 | 313.610.974,50 | 48.940.030,02 |
| | - Contributo di solidarietà - Legge 41/86 (all. B4/6d) | 831.712,00 | 1.230.364,00 | -398.652,00 |
| | - Trasferimento dalla Gestione prestazioni temporanee ai lavoratori dipendenti dei contributi figurativi (all. B4/6e) | 6.226.089.160,00 | 3.426.752.012,00 | 2.799.337.148,00 |
| | - Copertura figurativa dei periodi indennizzati di trattamento di disoccupazione ai lavoratori frontalieri | 11.330.846,00 | 10.227.718,00 | 1.103.128,00 |
| | Recupero del contributo in c/interessi mutui concessi agli inquilini | 156,43 | 37,97 | 118,46 |
| | Totale altri ricavi e proventi | 15.762.950.631,89 | 12.041.408.069,76 | 3.721.542.562,13 |
| | TOTALE VALORE DELLA PRODUZIONE (A) | 101.932.870.219,69 | 101.624.558.217,52 | 308.312.002,17 |
| B | COSTO DELLA PRODUZIONE | | | |
| B.06 | COSTI PER ACQUISTO MATERIE PRIME, SUSSIDIARIE, CONSUMO E MERCI | | | |
| B.06.a | PRESTAZIONI ISTITUZIONALI | | | |
| | Spese per prestazioni (all. B4/7) | -90.604.770.269,48 | -87.580.012.972,68 | -3.024.757.296,80 |
| | Poste correttive e compensative di spese correnti | 1.024.216.299,80 | 952.934.467,24 | 71.281.832,56 |
| | - Recupero di prestazioni | 1.024.216.299,80 | 952.934.467,24 | 71.281.832,56 |
| | Onere gestione della casa di riposo di Camogli | -1.389.603,47 | -1.271.057,27 | -118.546,20 |
| | Prestazioni economiche ed accessorie art.8 ter legge 331/81 (all. B4/7 sub B) | -7.768.810,28 | -6.414.551,89 | -1.354.258,39 |
| | RETTIFICA DELLE SPESE IMPEGNATE NELL'ESERCIZIO CON I MOVIMENTI DEI RATEI E DELLE RIMANENZE | | | |
| | Spese per prestazioni istituzionali (storno ratei passivi iniziali all. B4/7) | 301.721.626,73 | 311.171.903,08 | -9.450.276,35 |
| | Spese per prestazioni istituzionali (ratei passivi finali all. B4/7) | -188.535.771,57 | -301.721.626,73 | 113.185.855,16 |
| | Totale delle prestazioni istituzionali | -89.476.526.528,27 | -86.625.313.838,25 | -2.851.212.690,02 |

FONDO PENSIONI LAVORATORI DIPENDENTI
BILANCIO ECONOMICO PER L'ANNO 2009

ALL. B4

| | | CONSUNTIVO 2009 | CONSUNTIVO 2008 | VARIAZIONI |
|--------|---|---------------------------|---------------------------|--------------------------|
| B.10 | AMMORTAMENTI E SVALUTAZIONI | | | |
| B.10.d | SVALUTAZIONE DEI CREDITI COMPRESI NELL'ATTIVO CIRCOLANTE | | | |
| | Svalutazione crediti contributivi | -1.012.278.355,63 | -2.821.679.909,69 | 1.809.401.554,06 |
| | Svalutazione crediti per prestaz. da recuperare | -109.197.772,76 | -176.249.314,33 | 67.051.541,57 |
| | Totale ammortamenti e svalutazioni | -1.121.476.128,39 | -2.997.929.224,02 | 1.876.453.095,63 |
| B.13 | ACCANTONAMENTI AI FONDI PER ONERI | | | |
| | Prelievo dai fondi speciali di previdenza trasferiti dall'Istituto nazionale assicurazioni (art. 70, L. 144/99) | 502.562,11 | 642.155,04 | -139.592,93 |
| | Prelevi dai fondi di copertura oneri benefici combattenti (utilizzo degli accantonamenti pregressi alle riserve tecniche) | 392.827,52 | 498.436,08 | -105.608,56 |
| | Assegnazione ai Fondi di copertura oneri benefici combattenti (accantonamento dell'anno alle riserve tecniche) | 0,00 | -82.622,16 | 82.622,16 |
| | Prelievo dal fondo di cui all'art. 39, L. 153/69 per utilizzazione dell'anno (utilizzo degli accantonamenti pregressi alle riserve tecniche) | 7.466,00 | 10.338,00 | -2.872,00 |
| | Totale accantonamenti ai fondi per oneri | 902.855,63 | 1.068.306,96 | -165.451,33 |
| B.14 | ONERI DIVERSI DI GESTIONE | | | |
| | TRASFERIMENTI PASSIVI | -1.661.786.051,29 | -1.262.737.813,18 | -399.048.238,11 |
| | - Trasferimenti allo Stato per contribuzioni ONPI (all. B4/B) | -252.078.498,21 | -254.945.490,94 | 2.866.992,73 |
| | - Trasferimenti ad altri enti (all. B4/B) | -1.409.707.553,08 | -1.007.792.322,24 | -401.915.230,84 |
| | USCITE NON CLASSIFICABILI IN ALTRE VOCI | -16.365.218,21 | -17.421.194,41 | 1.055.976,20 |
| | - Contributi, riserve valori capitali trasferiti ad enti ass. esteri | -11.372.261,83 | -12.385.227,78 | 1.012.965,95 |
| | - Risarcimento danni agli assicurati | -653.252,26 | -99.854,06 | -553.398,20 |
| | - Varie | -3.714.494,95 | -3.808.899,18 | 94.404,23 |
| | - Rivalutazione monetaria di prestazioni arretrate | -625.209,17 | -1.127.213,39 | 502.004,22 |
| | Spese di amministrazione | -1.369.726.523,34 | -1.373.302.136,72 | 3.575.613,38 |
| | Spese di amministrazione immobili cartolarizzati | -22.429,29 | -95.340,74 | 72.911,45 |
| | Valori di copertura di periodi assicurativi | -48.973.325,03 | -26.159.906,27 | -22.813.418,76 |
| | Concorso agli oneri della gestione minatori (art. 8, L. 5/60) | -13.337.709,09 | -13.949.726,43 | 612.017,34 |
| | Trasferimento alla gestione ex art. 2, co. 26, L. 335/95 di quota parte dei proventi di cui all'art. 44, co 2 e 3, L. 289/2002 | -7.441,56 | -39.951,89 | 32.510,33 |
| | Onere per il trasferimento allo Stato delle economie derivanti dalla riduzione delle spese di amministrazione | -21.775.201,73 | -153.675,40 | -21.621.526,33 |
| | Contributo in c/interessi mutui concessi agli inquilini | 0,00 | -6.025,19 | 6.025,19 |
| | Totale oneri diversi di gestione | -3.131.993.899,54 | -2.693.865.770,23 | -438.128.129,31 |
| | TOTALE COSTI DELLA PRODUZIONE (B) | -93.729.093.700,57 | -92.316.040.525,54 | -1.413.053.175,03 |
| | DIFFERENZA TRA VALORE E COSTI DELLA PRODUZIONE (A) + (B) | 8.203.776.519,12 | 9.308.517.691,98 | -1.104.741.172,86 |
| C | PROVENTI E ONERI FINANZIARI | | | |
| C.16 | ALTRI PROVENTI FINANZIARI | | | |
| | ENTRATE DI PERTINENZA DELL'ESERCIZIO ACCERTATE NELL'ESERCIZIO | | | |
| | Redditi e proventi patrimoniali | 8.796.859,71 | 2.102.683,02 | 6.694.176,69 |
| | - Interessi postali | 2.317.852,04 | 1.988.474,55 | 329.377,49 |
| | - Interessi attivi diversi | 6.479.007,67 | 114.208,47 | 6.364.799,20 |
| | Canone d'uso netto degli immobili strumentali adibiti ad ufficio | 1.080.684,34 | 1.921.018,46 | -840.334,12 |
| | Totale altri proventi finanziari | 9.877.544,05 | 4.023.701,48 | 5.853.842,57 |
| C.17 | INTERESSI PASSIVI ED ALTRI ONERI FINANZIARI | | | |
| | Oneri finanziari | | | |
| | Interessi passivi su prestazioni arretrate | -17.896.616,83 | -22.389.710,12 | 4.493.093,29 |
| | Interessi passivi diversi | -3.405.363,56 | -2.289.577,96 | -1.115.785,60 |
| | Oneri per cessione crediti contributivi | -126.913.879,56 | -77.450.296,97 | -49.463.582,59 |
| | Totale interessi passivi ed altri oneri finanziari | -148.215.859,95 | -102.129.585,05 | -46.086.274,90 |
| | TOTALE PROVENTI E ONERI FINANZIARI (C) | -138.338.315,90 | -98.105.883,57 | -40.232.432,33 |
| | RISULTATO PRIMA DELLE IMPOSTE (A) + (B) + (C) | 8.065.438.203,22 | 9.210.411.808,41 | -1.144.973.605,19 |
| D | RETTIFICHE DI VALORE DI ATTIVITA' FINANZIARIE | | | |
| D.19 | SVALUTAZIONI | | | |
| | Rifusione alla gestione per la produz. dei servizi dell'onere per la svalutazione crediti verso l'Eriario per versamenti di ritenute IRPEF non dovuti | -6.792.226,35 | 0,00 | -6.792.226,35 |
| | Totale rettifiche di valore di attività finanziarie | -6.792.226,35 | 0,00 | -6.792.226,35 |
| | TOTALE RETTIFICHE DI VALORE DI ATTIVITA' FINANZIARIE (D) | -6.792.226,35 | 0,00 | -6.792.226,35 |

ALL. B4

FONDO PENSIONI LAVORATORI DIPENDENTI
BILANCIO ECONOMICO PER L'ANNO 2009

| | | CONSUNTIVO 2009 | CONSUNTIVO 2008 | VARIAZIONI |
|------|--|--------------------------|--------------------------|-------------------------|
| E | PROVENTI E ONERI STRAORDINARI | | | |
| E.20 | PROVENTI STRAORDINARI | | | |
| | Plusvalore immobili | 24.679,64 | 222,56 | 24.457,08 |
| | Plusvalore titoli | 36.107,24 | 0,00 | 36.107,24 |
| | Plusvalore Fondo ammortamento Immobili ceduti alla SCIP | 3.798.436,64 | 0,00 | 3.798.436,64 |
| | Totale proventi straordinari | 3.859.223,52 | 222,56 | 3.859.000,96 |
| E.22 | SOPRAVVIVENZE ATTIVE ED INSUSSISTENZE DEL PASSIVO DERIVANTI DALLA GESTIONE DEI RESIDUI | | | |
| | Riaccertamento residui attivi | 239.305,58 | 183.669,74 | 55.635,84 |
| | Residui insussistenti per rate di pensione | 2.328.881.219,14 | 65.707.334,34 | 2.263.173.884,80 |
| | Totale sopravvenienze attive ed insussistenze del passivo derivanti dalla gestione dei residui | 2.329.120.524,72 | 65.891.004,08 | 2.263.229.520,64 |
| E.23 | SOPRAVVIVENZE PASSIVE ED INSUSSISTENZE DELL'ATTIVO DERIVANTI DALLA GESTIONE DEI RESIDUI | | | |
| | Eliminazione residui attivi (all. B4/9) | -1.418.591.384,56 | -781.354.444,32 | -637.236.940,24 |
| | Prelievo dal fondo svalutazione crediti contributivi | 1.334.568.544,26 | 517.998.446,82 | 816.570.097,44 |
| | Prelievo dal fondo svalutazione crediti per prestaz. da recuperare | 106.176.285,49 | 262.582.494,58 | -156.406.209,09 |
| | Totale sopravvenienze passive ed insussistenze dell'attivo derivanti dalla gestione dei residui | 22.153.445,19 | -773.502,92 | 22.926.948,11 |
| | TOTALE PROVENTI E ONERI STRAORDINARI (E) | 2.355.133.193,43 | 65.117.723,72 | 2.290.015.469,71 |
| | RISULTATO PRIMA DELLE IMPOSTE (A) + (B) + (C) + (D) + (E) | 10.413.779.170,30 | 9.275.529.532,13 | 1.138.249.638,17 |
| | IMPOSTE DELL'ESERCIZIO | | | |
| | Oneri tributari | -44.701.455,11 | -45.946.452,70 | 1.244.997,59 |
| | RISULTATO D'ESERCIZIO | 10.369.077.715,19 | 9.229.583.079,43 | 1.139.494.635,76 |
| | ASSEGNAZIONE E PRELIEVI DA RISERVE LEGALI | | | |
| | Assegnazione alle riserve legali | -2.555.550.056,46 | -2.560.870.718,33 | 5.320.661,87 |
| | Totale assegnazione e prelievi da riserve legali | -2.555.550.056,46 | -2.560.870.718,33 | 5.320.661,87 |
| | AVANZO ECONOMICO | 7.813.527.658,73 | 6.668.712.361,10 | 1.144.815.297,63 |

ALLEGATO A4/1

CREDITI CONTRIBUTIVI

| Descrizione | Consistenza | | Variazioni |
|--|--------------------------|--------------------------|-------------------------|
| | al 31 dicembre 2009 | al 31 dicembre 2008 | |
| Verso le aziende tenute alla denuncia rendiconto: | 25.621.901.547,31 | 23.989.983.350,94 | 1.631.918.196,37 |
| - ceduti alla S.C.C.I. S.p.A..... | 13.873.065.423,80 | 14.745.767.348,50 | -872.701.924,70 |
| - altri crediti | 11.748.836.123,51 | 9.244.216.002,44 | 2.504.620.121,07 |
| Verso i datori di lavoro agricolo: | 2.719.271.344,12 | 2.981.632.677,04 | -262.361.332,92 |
| - ceduti alla S.C.C.I. S.p.A..... | 1.625.265.464,08 | 1.931.739.852,85 | -306.474.388,77 |
| - altri crediti | 1.094.005.880,04 | 1.049.892.824,19 | 44.113.055,85 |
| Verso i datori di lavoro di addetti ai servizi domestici e familiari..... | 9.886.889,38 | 10.335.583,02 | -448.693,64 |
| Verso enti diversi per la copertura degli oneri derivanti dall'applicazione delle Leggi 336/70 e 824/71..... | 7.579.483,22 | 7.604.847,44 | -25.364,22 |
| TOTALE | 28.358.639.264,03 | 26.989.556.458,44 | 1.369.082.805,59 |

ALLEGATO A4/2

CREDITI DIVERSI

| Descrizione | Consistenza | | Variazioni |
|--|-------------------------|-------------------------|----------------------|
| | al 31 dicembre 2009 | al 31 dicembre 2008 | |
| Rate di pensione ed altre prestazioni da recuperare..... | 1.288.528.580,46 | 1.281.814.164,32 | 6.714.416,14 |
| Somme aggiuntive verso i datori di lavoro agricolo: | 77.768.988,03 | 78.965.284,60 | -1.196.296,57 |
| - ceduti alla S.C.C.I. S.p.A..... | 29.341.171,97 | 35.734.935,30 | -6.393.763,33 |
| - altri crediti..... | 48.427.816,06 | 43.230.349,30 | 5.197.466,76 |
| Somme aggiuntive verso le aziende tenute alla denuncia rendiconto..... | 139.073.698,05 | 151.642.643,47 | -12.568.945,42 |
| - ceduti alla S.C.C.I. S.p.A..... | 117.175.490,33 | 129.416.231,67 | -12.240.741,34 |
| - altri crediti..... | 21.898.207,72 | 22.226.411,80 | -328.204,08 |
| TOTALE..... | 1.505.371.266,54 | 1.512.422.092,39 | -7.050.825,85 |

ALLEGATO A4/3

CREDITI VERSO ALTRI ENTI

| Descrizione | Consistenza | | Variazioni |
|--|---------------------|---------------------|--------------|
| | al 31 dicembre 2009 | al 31 dicembre 2008 | |
| Verso le Regioni per contributi dovuti per gli apprendisti artigiani - art. 16, L. 845/78..... | 665.993.023,69 | 665.993.023,69 | 0,00 |
| Verso altri enti di previdenza per valori relativi alla copertura di periodi assicurativi..... | 69.065.994,79 | 64.428.146,22 | 4.637.848,57 |
| TOTALE | 735.059.018,48 | 730.421.169,91 | 4.637.848,57 |

ALLEGATO A4/4

ALLEGATO A4/4

RATEI ATTIVI

| Descrizione | Consistenza | | Variazioni |
|--|---------------------|---------------------|-----------------|
| | al 31 dicembre 2009 | al 31 dicembre 2008 | |
| Contributi per periodi fino al 31 dicembre relativi a denunce non pervenute entro l'esercizio..... | 11.525.797.982,84 | 12.478.830.988,23 | -953.033.005,39 |
| TOTALE..... | 11.525.797.982,84 | 12.478.830.988,23 | -953.033.005,39 |

ALLEGATO A4/5

RISERVE LEGALI

| Descrizione | Consistenza | | Variazioni |
|--|---------------------|---------------------|------------------|
| | al 31 dicembre 2009 | al 31 dicembre 2008 | |
| Fondo di riserva di cui all'art.11, L. 903/65..... | 36.107.976.656,27 | 36.107.976.656,27 | |
| - meno: prelievo dell'anno | 0,00 | 0,00 | 0,00 |
| - più: assegnazione dell'anno | 2.555.550.056,46 | 0,00 | 2.555.550.056,46 |
| | 38.663.526.712,73 | 36.107.976.656,27 | 2.555.550.056,46 |
| - Riserve provenienti dalla cessata assicurazione obbligatoria IVS..... | 94.171.495,90 | 94.171.495,90 | 0,00 |
| TOTALE | 38.757.698.208,63 | 36.202.148.152,17 | 2.555.550.056,46 |

ALLEGATO A4/6

FONDI SPECIALI DI PREVIDENZA TRASFERITI DALL'INA S.p.A.
(ART. 70, LEGGE N. 144/1999)

| Descrizione | Consistenza all'1.1.2009 | Assegnazioni | Prelievi | Consistenza al 31.12.2009 |
|---|--------------------------|--------------|-------------------|---------------------------|
| FONDO DI PREVIDENZA IMPIEGATI INDUSTRIA | 53.548.255,67 | - | 502.562,11 | 53.045.693,56 |
| FONDO DI PREVIDENZA VIAGGIATORI E PIAZZISTI | 820.002,18 | - | - | 820.002,18 |
| FONDO DI PREVIDENZA DIPENDENTI DA PROPRIETARI DI FABBRICATI | 20.737,19 | - | - | 20.737,19 |
| FONDI DI COPERTURA DELL'INDENNITA' DI LICENZIAMENTO PER I DIPENDENTI DA FARMACIE E FARMACISTI COLLABORATORI | 88.625,35 | - | - | 88.625,35 |
| TOTALE | 54.477.620,39 | - | 502.562,11 | 53.975.058,28 |

ALLEGATO A4/7

DEBITI VERSO LO STATO E ALTRI ENTI

| Descrizione | Consistenza | | Variazioni |
|--|-----------------------|-----------------------|-----------------------|
| | al 31 dicembre 2009 | al 31 dicembre 2008 | |
| Verso lo Stato: | | | |
| - per il finanziamento del Fondo sanitario nazionale ai sensi degli articoli 69, lett. b), L. 833/78 e 8-ter, D.L. 168/81 (conv. con L. 331/1981)..... | 3.203.024,94 | 3.203.024,94 | 0,00 |
| - per somme già destinate per Legge all'ONPI, da trasferire ai sensi dell'art. 1-duodecies, D.L. 481/78 (conv. con L. 641/1978)..... | 13.726.389,88 | 60.671.990,99 | -46.945.601,11 |
| Totale verso lo Stato..... | 16.929.414,82 | 63.875.015,93 | -46.945.601,11 |
| Verso altri enti: | | | |
| - enti di patronato e di assistenza sociale (I P A S) per contribuzione | 189.899.135,31 | 192.058.933,50 | -2.159.798,19 |
| Totale verso altri enti..... | 189.899.135,31 | 192.058.933,50 | -2.159.798,19 |
| TOTALE DEBITI VERSO LO STATO E ALTRI ENTI..... | 206.828.550,13 | 255.933.949,43 | -49.105.399,30 |

ALLEGATO B4/1

CONTRIBUTI A CARICO DEI DATORI DI LAVORO E DEGLI ISCRITTI

| Descrizione | Consuntivo 2009 | | | | Consuntivo 2008 | Variazioni |
|---|--------------------------|-------------------------------------|------------------------------------|-----------------------------|--------------------------|--------------------------|
| | accertati nel 2009 (1) | meno: rateo al 31 dicembre 2008 (2) | più: rateo al 31 dicembre 2009 (3) | totale (dato economico) (4) | | |
| Contributi ordinari..... | 86.531.473.163,59 | 12.458.919.988,23 | 11.493.065.362,84 | 85.565.618.538,20 | 88.954.561.279,05 | -3.388.942.740,85 |
| Contributi di solidarietà: | | | | | | |
| - ex art. 9-bis, D.L. 103/91 (conv. con L. 166/91) su somme destinate alla previdenza complementare | 167.327.122,25 | 19.911.000,00 | 20.866.080,00 | 168.282.202,25 | 158.199.528,71 | 10.082.673,54 |
| - ex art. 9-bis, D.L. 103/91 (conv. con L. 166/91) su somme destinate a finalità diverse dalla previdenza complementare | 91.499.519,40 | 0,00 | 11.866.540,00 | 103.366.059,40 | 73.390.932,30 | 29.975.127,10 |
| Altri contributi, riserve e valori capitali: | | | | | | |
| - contributi, riserve e valori capitali trasferiti da altri enti assicuratori esteri..... | 1.262.463,75 | 0,00 | 0,00 | 1.262.463,75 | 112.634,35 | 1.149.829,40 |
| - valori capitali e interessi di preammortamento per la copertura degli oneri delle Leggi 336/70 e 824/71..... | 530.921,33 | 0,00 | 0,00 | 530.921,33 | 90.046,49 | 440.874,84 |
| | 1.793.385,08 | 0,00 | 0,00 | 1.793.385,08 | 202.680,84 | 1.590.704,24 |
| TOTALE..... | 86.792.093.190,32 | 12.478.830.988,23 | 11.525.797.982,84 | 85.839.060.184,93 | 89.186.354.420,90 | -3.347.294.235,97 |

ALLEGATO B4/2

QUOTE DI PARTECIPAZIONE DEGLI ISCRITTI

| Descrizione | Consuntivo 2009 | | | | Consuntivo 2008 | Variazioni |
|--|------------------------|-------------------------------------|------------------------------------|-----------------------------|-----------------------|-----------------------|
| | accertati nel 2009 (1) | meno: rateo al 31 dicembre 2008 (2) | più: rateo al 31 dicembre 2009 (3) | totale (dato economico) (4) | | |
| Contributi per la prosecuzione volontaria..... | 143.742.401,44 | 0,00 | 0,00 | 143.742.401,44 | 157.759.142,34 | -14.016.740,90 |
| Riserve, valori capitali e di riscatto..... | 172.471.970,46 | 0,00 | 0,00 | 172.471.970,46 | 154.907.152,47 | 17.564.817,99 |
| Proventi per divieto di cumulo fra pensioni e redditi da lavoro..... | 105.928.371,83 | 0,00 | 0,00 | 105.928.371,83 | 188.496.363,37 | -82.567.991,54 |
| Proventi connessi con l'estensione del regime di totale cumulabilità della pensione con redditi da lavoro (art. 44, co. 2, L. 289/2002)..... | 107.646,40 | 0,00 | 0,00 | 107.646,40 | 468.710,31 | -361.063,91 |
| Proventi a sanatoria di periodi di totale o parziale in-cumulabilità della pensione con redditi da lavoro (art. 44, co. 3, L. 289/2002)..... | 3.641,88 | 0,00 | 0,00 | 3.641,88 | 14.791,05 | -11.149,17 |
| TOTALE..... | 422.254.032,01 | 0,00 | 0,00 | 422.254.032,01 | 501.646.159,54 | -79.392.127,53 |

ALLEGATO B4/3

POSTE CORRETTIVE E COMPENSATIVE DI ENTRATE

| Descrizione | Consuntivo 2009 | Consuntivo 2008 | Variazioni |
|---|--------------------|--------------------|----------------|
| Rimborsi di contributi: | | | |
| - relativi all'aliquota ordinaria..... | 80.897.307,09 | 95.502.496,97 | -14.605.189,88 |
| - relativi all'aliquota del settore agricolo..... | 9.254.707,10 | 7.400.332,82 | 1.854.374,28 |
| Rimborso di trattenute ai pensionati occupati..... | 118.295,63 | 107.847,31 | 10.448,32 |
| Rimborso di trattenute ai pensionati occupati (art. 44, co. 2 e 3, L. 289/2002)..... | 40.047,97 | 90.512,70 | -50.464,73 |
| Rimborso di riserve e valori capitali e di riscatto..... | 1.084.271,35 | 1.749.242,88 | -664.971,53 |
| TOTALE..... | 91.394.629,14 | 104.850.432,68 | -13.455.803,54 |

ALLEGATO B4/4

TRASFERIMENTI DA PARTE DI ALTRI ENTI

| Descrizione | Consuntivo 2009 | Consuntivo 2008 | Variazioni |
|--|--------------------|--------------------|---------------|
| Contributi, valori capitali, riserve e relativi interessi..... | 452.195.110,21 | 440.983.039,34 | 11.212.070,87 |
| Contributo di solidarietà - art. 25, L. 41/86..... | 11.335.358,55 | 10.879.525,47 | 455.833,08 |
| TOTALE..... | 463.530.468,76 | 451.862.564,81 | 11.667.903,95 |

ALLEGATO B4/5

ENTRATE NON CLASSIFICABILI IN ALTRE VOCI

| Descrizione | Consuntivo 2009 | Consuntivo 2008 | Variazioni |
|---|-----------------------|-----------------------|----------------------|
| Interessi di dilazione e differimento sul versamento dei contributi..... | 8.525.361,17 | 11.124.254,86 | -2.598.893,69 |
| Interessi per il versamento dilazionato degli oneri derivanti dalle Leggi 336/70 e 824/71..... | 24.501,02 | 41.309,48 | -16.808,46 |
| Ammende, multe, sanzioni civili e amministrative su contributi..... | 196.291.539,86 | 188.203.144,84 | 8.088.395,02 |
| Ammende, multe, sanzioni civili e amministrative su contributi lavoratori agricoli..... | 10.120.694,28 | 16.888.702,14 | -6.768.007,86 |
| Valori capitali e somme connesse relativi ad oneri per assegni di invalidità e pensioni di inabilità a seguito della azione di surrogazione - art. 14, L. 222/84..... | 5.021.842,43 | 4.695.141,18 | 326.701,25 |
| Entrate varie..... | 48.445.606,02 | 49.829.869,10 | -1.384.263,08 |
| Proventi derivanti dalla vendita di oggetti recuperati in mare, ai sensi dell'art. 508 del Codice della navigazione..... | 2.433,66 | 1.851,16 | 582,50 |
| Sanzioni pecuniarie derivanti dalla violazione delle norme relative alla navigazione marittima..... | 482.531,38 | 443.383,27 | 39.148,11 |
| Interessi per la riscossione dilazionata dei proventi di cui all'art. 44, co. 2 e 3, L. 289/2002..... | 3.175,28 | 6.530,23 | -3.354,95 |
| TOTALE..... | 268.917.685,10 | 271.234.186,26 | -2.316.501,16 |

ALLEGATO B4/6

TRASFERIMENTI DALLA G.I.A.S. E DA ALTRE GESTIONI DELL'INPS

| Descrizione | Consuntivo 2009 | Consuntivo 2008 | Variazioni |
|--|--------------------|--------------------|------------------|
| Trasferimenti dalla Gestione degli interventi assistenziali e di sostegno alle gestioni previdenziali per : | | | |
| - copertura delle maggiori anzianità assicurative riconosciute per i pensionamenti anticipati | 2.253.384,41 | 578.546,89 | 1.674.837,52 |
| - copertura figurativa dei periodi indennizzati di trattamento di disoccupazione e di trattamento di integrazione salariale straordinaria ed eventi calamitosi (all. B4/6a)..... | 2.283.001.768,70 | 1.427.004.434,81 | 855.997.333,89 |
| - altre coperture assicurative fiscalizzate e copertura minori entrate (all. B4/6b)..... | 413.555.380,44 | 507.480.982,15 | -93.925.601,71 |
| - copertura del mancato gettito contributivo a seguito di esoneri e riduzioni di aliquote in favore di categorie e settori produttivi | 5.658.412.474,44 | 5.558.783.589,92 | 99.628.884,52 |
| - copertura degli oneri derivanti dall'applicazione alle pensioni delle norme in materia di cumulo con redditi da lavoro (all. B4/6c) | 70.000.000,00 | 70.000.000,00 | 0,00 |
| - rifusione oneri derivanti dai benefici pensionistici a favore dei non vedenti | 0,00 | 0,00 | 0,00 |
| | 8.427.223.007,99 | 7.563.847.553,77 | 863.375.454,22 |
| Trasferimento dalla Gestione prestazioni temporanee ai lavoratori dipendenti per contributi figurativi (all. B4/6d)..... | 6.226.089.160,00 | 3.426.752.012,00 | 2.799.337.148,00 |
| Trasferimento da fondi speciali di previdenza per il contributo di solidarietà - L. 41/86 (all. B4/6e)..... | 831.712,00 | 1.230.364,00 | -398.652,00 |
| Copertura figurativa dei periodi indennizzati di trattamento di disoccupazione ai lavoratori frontalieri..... | 11.330.846,00 | 10.227.718,00 | 1.103.128,00 |
| Valori di copertura di periodi assicurativi..... | 362.551.004,52 | 313.610.974,50 | 48.940.030,02 |
| | 6.600.802.722,52 | 3.751.821.068,50 | 2.848.981.654,02 |
| TOTALE | 15.028.025.730,51 | 11.315.668.622,27 | 3.712.357.108,24 |

ALLEGATO B4/6a

TRASFERIMENTI DALLA GESTIONE DEGLI INTERVENTI ASSISTENZIALI E DI SOSTEGNO ALLE GESTIONI PREVIDENZIALI
 Copertura figurativa dei periodi indennizzati di trattamento speciale di disoccupazione, di trattamento d'integrazione
 salariale straordinaria e per le prestazioni economiche per la tubercolosi

| Descrizione | Consuntivo 2009 | Consuntivo 2008 | Variazioni |
|---|-------------------------|-------------------------|-----------------------|
| Copertura figurativa di periodi di trattamento speciale di disoccupazione indennizzato ai lavoratori dipendenti da aziende edili (art. 16, L. 427/75)..... | 74.876.207,00 | 29.605.050,00 | 45.271.157,00 |
| Copertura figurativa di periodi di integrazione salariale straordinaria indennizzati (art. 3, L. 164/75)..... | 825.258.605,30 | 376.905.725,44 | 448.352.879,86 |
| Copertura figurativa di periodi di trattamento di mobilità (art. 7, co. 9, L. 223/91)..... | 803.039.400,46 | 671.915.487,69 | 131.123.912,77 |
| Copertura figurativa malattie epizootiche..... | 0,00 | 8.900,00 | -8.900,00 |
| Copertura figurativa dei trattamenti di mobilità (art. 45, co. 10, L. 144/99)..... | 518.000,00 | 259.160,00 | 258.840,00 |
| Copertura figurativa cassa int. guadagni straordinaria per il personale dei vettori aerei (art. 1-bis, L. 291/2004)..... | 11.979.952,31 | 7.502.444,39 | 4.477.507,92 |
| Copertura figurativa per prestazioni di cui agli artt.3 e 11, L.53/2000 | 71.271.052,07 | 71.271.052,07 | 0,00 |
| Copertura figurativa per trattamenti corrisposti per l'assistenza alle persone portatrici di handicap, di cui all'art. 33, L. 104/1992 e art. 19, L. 53/2000 | 88.520.000,00 | 66.367.700,00 | 22.152.300,00 |
| Copertura figurativa delle indennità giornaliere o post-sanatoriale..... | 112.907.880,00 | 119.287.890,00 | -6.380.010,00 |
| Copertura figurativa del sussidio di disoccupazione per i lavoratori ultracinquantenni (art. 78, co. 19, L. 388/2000)..... | 197.270.058,00 | 45.269.397,00 | 152.000.661,00 |
| Copertura figurativa dei periodi di godimento dell'indennità di disoccupazione non agricola con requisiti normali e ridotti di cui all'art. 13, co. 7 e 8, D.L. 35/2005 (conv. con L. 80/2005) | 0,00 | 7.536.430,00 | -7.536.430,00 |
| Copertura figurativa di periodi di trattamento di integrazione salariale straordinaria indennizzati ai lavoratori dei porti - art. 8, D.I. n.30012/2001, ai sensi della L. 248/2001..... | 4.657.912,03 | 1.702.612,15 | 2.955.299,88 |
| Copertura figurativa dei periodi di godimento dell'assegno integrativo di cui all'art. 9, co. 5, L. 223/91..... | 111.000,00 | 92.840,00 | 18.160,00 |
| Copertura figurativa per cassa integrazione guadagni ordinaria dell'indotto settore auto (art. 41, co. 9-12, L. 289/2002) | 0,00 | 24.700,00 | -24.700,00 |
| Copertura figurativa per cassa integrazione guadagni ordinaria dell'indotto settore auto (art. 1, co. 146, L. 311/2004)..... | 31.750,00 | 98.430,00 | -66.680,00 |
| Copertura figurativa delle indennità ai lavoratori nella sanità privata (art. 1, co. 2 e 5, L. 172/2002)..... | 951.215,51 | 814.055,59 | 137.159,92 |
| Copertura figurativa dell'indennità corrisposta ai donatori di midollo osseo (art. 5, L. 52/2001)..... | 104.500,00 | 116.900,00 | -12.400,00 |
| Copertura figurativa della retribuzione corrisposta per l'assistenza agli handicappati gravi (art. 80, co. 2, L. 388/2000)..... | 33.680.000,00 | 21.229.700,00 | 12.450.300,00 |
| Copertura figurativa dell'indennità corrisposta ai lavoratori della provincia di Vibo Valentia a seguito degli eventi alluvionali del 3 luglio 2006 (OPCM 3540/2006)..... | 0,00 | 6.130,00 | -6.130,00 |
| Copertura figurativa per proroga integraz. salariali straordinarie per crisi aziendale (art. 1, co. 1, L. 291/2004)..... | 8.166.110,42 | 6.844.298,28 | 1.321.812,14 |
| Copertura figurativa dell'indennità corrisposta ai lavoratori sospesi dall'attività a seguito della crisi derivante dalla encefalopatia spongiforme bovina (art. 2, co. 1, lett. c, L. 248/2001)..... | 236,00 | 0,00 | 236,00 |
| Copertura figurativa dei trattamenti di mobilità ai sensi dell'art. 1, co. 4, L. 127/2006 | 6.299.746,08 | 145.532,20 | 6.154.213,88 |
| Copertura figurativa dei periodi di godimento dell'indennità di disocc. non agricola per sospensione dal lavoro per crisi aziendale (art. 19, co. 1, lett. a, b, e c, D.L. 185/2008, conv. con L. 2/2009)..... | 42.785.000,00 | 0,00 | 42.785.000,00 |
| Copertura figurativa dei periodi di godimento dell'indennità di disoccupazione non agricola con requisiti normali corrisposta ai lavoratori residenti nei comuni della regione Abruzzo colpiti dagli eventi sismici del 6.4.2009 (art. 5, co. 1, OPCM 3763/2009)..... | 573.143,52 | 0,00 | 573.143,52 |
| | 2.283.001.768,70 | 1.427.004.434,81 | 855.997.333,89 |

ALLEGATO B4/6b

TRASFERIMENTI DALLA GESTIONE DEGLI INTERVENTI ASSISTENZIALI E DI SOSTEGNO ALLE GESTIONI PREVIDENZIALI
Altre coperture assicurative fiscalizzate e coperture minori entrate

| Descrizione | Consuntivo 2009 | Consuntivo 2008 | Variazioni |
|---|-----------------------|-----------------------|-----------------------|
| Copertura assicurativa a favore dei perseguitati politici e razziali (art. 5, L. 96/55) | 0,00 | 19.369,51 | -19.369,51 |
| Copertura assicurativa per il riconoscimento dei periodi di servizio militare e di navigazione mercantile (art. 22, L. 658/67)..... | 1.058.737,00 | 1.058.737,00 | 0,00 |
| Copertura del minor gettito contributivo derivante dall'esclusione dell'imponibile degli emolumenti per carichi di famiglia (art. 3, L. 876/86)..... | 10.203.643,72 | 10.201.658,16 | 1.985,56 |
| Copertura del minor gettito contributivo derivante dalla retribuzione imponibile (art. 1, 2^ co. D.L. 338/89, conv. con L. 389/89)..... | 159.363.843,98 | 159.363.843,98 | 0,00 |
| Copertura delle minori entrate delle gestioni previdenziali derivante dalla agevolazione contributiva correlata alla produttività aziendale (art. 2, D.L. 67/97, conv. con L. 135/97, art. 60, L. 144/99)..... | 123.913.321,00 | 109.090.222,00 | 14.823.099,00 |
| Copertura delle minori entrate delle gestioni previdenziali derivante dalla riduzione di entrate contributive di cui all'art. 3, co 1 e 2, D.L. 318/96 (conv. con L. 402/96)..... | 38.070.251,25 | 38.070.251,25 | 0,00 |
| Concorso agli oneri conseguenti alla ricostituzione delle posizioni assicurative relative a periodi di lavoro prestati in Libia (art. 4, D.L. 103/91, conv. con L. 166/91)..... | 1.632.190,80 | 1.096.530,91 | 535.659,89 |
| Copertura delle minori entrate derivanti dal riconoscimento dei contributi figurativi (art. 23, L. 196/97)..... | 4.490.076,04 | 4.489.342,71 | 733,33 |
| Copertura delle minori entrate derivanti dalla riduzione della retribuzione imponibile ai fini contributivi (D.L. 669/96, conv. con L. 30/97)..... | 23.191.366,24 | 23.191.366,24 | 0,00 |
| Copertura delle minori entrate derivanti dalla riduzione della retribuzione imponibile ai fini contributivi (art. 2, co. 1, D.Int. 21.5.1998)..... | 19.984,32 | 32.472,09 | -12.487,77 |
| Copertura delle minori entrate delle gestioni previdenziali derivante dall'esonero del contributo di solidarietà di cui all'art. 9-bis, co. 2, D.L. 103/91 (conv. con L. 166/91), sulle somme versate al Fondo di previdenza complementare "Fiorenzo Casella" (art. 58, co. 11, L. 144/99)..... | 2.840.513,00 | 2.840.513,00 | 0,00 |
| Copertura delle minori entrate derivanti dall'attribuzione di giornate lavorative ai lavoratori agricoli a tempo determinato, (art. 21, co. 6, L. 223/91)..... | 379.652,65 | 38.026.054,10 | -37.646.401,45 |
| Copertura delle minori entrate derivanti dalla riduzione contributiva in relazione alle modifiche di alcune disposizioni che regolano il settore artigianato (art. 13, co. 2, L. 57/2001)..... | 3.954.330,15 | 3.954.330,15 | 0,00 |
| Copertura minori entrate derivanti dalla riduzione contributiva per i lavoratori della piccola pesca (art. 69, co. 7, L. 388/2000)..... | 11.163.822,00 | 10.697.618,00 | 466.204,00 |
| Copertura minori entrate derivanti dalla riduzione contributiva nei settori agricolo, forestale, piccola pesca e acquacoltura (art. 7 e 8, L. 57/2001)..... | 12.663,94 | 21.605,66 | -8.941,72 |
| Recupero della copertura delle minori entrate di cui all'art. 11, co. 6, D.L. 203/2005 (conv. con L. 248/2005) relativa all'anno 2006..... | 0,00 | -200.000,00 | 200.000,00 |
| Copertura del mancato gettito contrib.vo derivante dalla sospensione degli aumenti dell'alliquota del sett. agricolo (art. 3, co. 1 e 2, D.Lgs 146/97 e art. 1, co. 1, L. 81/2006)..... | 24.723.071,07 | 97.000.000,00 | -72.276.928,93 |
| Copertura delle minori entrate derivanti dalle agevolazioni al settore agricolo (art. 43, co. 21-23, L. 350/2003 e art. 1, co. 1086, L. 296/2006)..... | 8.537.913,28 | 8.527.067,39 | 10.845,89 |
| TOTALE | 413.555.380,44 | 507.480.982,15 | -93.925.601,71 |

ALLEGATO B4/6c

TRASFERIMENTI DALLA GESTIONE DEGLI INTERVENTI ASSISTENZIALI E DI SOSTEGNO ALLE GESTIONI PREVIDENZIALI

Copertura oneri derivanti dall'applicazione alle pensioni delle norme in materia di cumulo con redditi da lavoro

| Descrizione | Consuntivo 2009 | Consuntivo 2008 | Variazioni |
|--|--------------------|--------------------|------------|
| Copertura degli oneri derivanti dall'applicazione alle pensioni con anzianità contributiva pari o superiore a 40 anni, delle disposizioni in materia di cumulo con redditi da lavoro : | | | |
| - ai sensi dell'art.77 della legge n.448/1998..... | 25.000.000,00 | 25.000.000,00 | 0,00 |
| - ai sensi dell'art.72 della legge n.388/2000..... | 45.000.000,00 | 45.000.000,00 | 0,00 |
| TOTALE | 70.000.000,00 | 70.000.000,00 | 0,00 |

ALLEGATO B4/6d

TRASFERIMENTI DA ALTRE GESTIONI DELL'INPS

Trasferimento dei contributi figurativi dalla Gestione prestazioni temporanee ai lavoratori dipendenti

| Descrizione | Consuntivo 2009 | Consuntivo 2008 | Variazioni |
|--|-------------------------|-------------------------|-------------------------|
| Copertura figurativa di periodi indennizzati di trattamento ordinario di disoccupazione, trattamento ordinario di integrazione salariale e trattamento antitubercolare: | | | |
| - disoccupazione ordinaria agli agricoli e non agricoli: art. 4, Legge 218/52..... | 3.754.871.659,00 | 2.001.710.679,00 | 1.753.160.980,00 |
| art. 7, Legge 160/88 e successive mod. e integrazioni..... | 1.229.095.091,00 | 1.196.280.853,00 | 32.814.238,00 |
| - integrazione salariale ordinaria ai lavoratori dell'industria art. 3, L. 164/75..... | 1.091.037.000,00 | 139.345.140,00 | 951.691.860,00 |
| - integrazione salariale ai lavoratori dell'edilizia art. 5, L. 427/75..... | 143.516.960,00 | 85.589.620,00 | 57.927.340,00 |
| - integrazione salariale ai lavoratori delle aziende lapidee: settore industria - art. 5, Legge 427/75..... | 6.778.400,00 | 3.366.390,00 | 3.412.010,00 |
| settore artigianato - art. 5, Legge 427/75..... | 790.050,00 | 459.330,00 | 330.720,00 |
| TOTALE..... | 6.226.089.160,00 | 3.426.752.012,00 | 2.799.337.148,00 |

ALLEGATO B4/6e

TRASFERIMENTI DA ALTRE GESTIONI DELL'INPS

Contributo di solidarieta' - legge n. 41/1986

| Descrizione | Consuntivo 2009 | Consuntivo 2008 | Variazioni |
|---|--------------------|--------------------|-------------|
| Contributi trasferiti da: | | | |
| - Fondo di previdenza per il personale di volo dipendente dalle aziende di navigazione aerea..... | 803.766,00 | 1.186.937,00 | -383.171,00 |
| - Fondo di previdenza per il personale addetto alle abolite imposte di consumo..... | 27.946,00 | 43.427,00 | -15.481,00 |
| TOTALE | 831.712,00 | 1.230.364,00 | -398.652,00 |

ALLEGATO B4/7

SPESA PER PRESTAZIONI ISTITUZIONALI

| Descrizione | Consuntivo 2009 | | | Consuntivo 2008 | Variazioni |
|--|------------------------|-------------------------------------|------------------------------------|--------------------|------------------|
| | accertati nel 2009 (1) | meno: rateo al 31 dicembre 2008 (2) | più: rateo al 31 dicembre 2009 (3) | | |
| Rate complessive lorde di pensione..... | 115.290.887.445,83 | 342.781.626,73 | 226.983.771,57 | 111.658.142.777,61 | 3.516.946.813,06 |
| a detrarre: | | | | | |
| - Assegno per il nucleo familiare a carico della Gestione prestazioni temporanee ai lavoratori dipendenti..... | 975.918.802,15 | 41.060.000,00 | 38.448.000,00 | 945.275.946,09 | 28.030.956,06 |
| netto..... | 114.314.968.543,68 | 301.721.626,73 | 188.535.771,57 | 110.712.866.831,52 | 3.488.915.857,00 |
| a detrarre: | | | | | |
| - art. 1, legge 222/84..... | 215.742.782,19 | | | 214.218.056,68 | 1.524.725,51 |
| - art. 1, L. 140/85 e art. 1, L. 544/88 e succ. modif. e integr. | 525.421.162,25 | | | 573.240.164,34 | -47.819.002,09 |
| - Assegno ai rimpatriati dalla Libia..... | 1.074.105,71 | | | 2.647.046,32 | -1.572.940,61 |
| - Rate di pensioni connesse a pensionamenti anticipati..... | 1.466.706.669,24 | | | 1.365.630.969,14 | 101.075.700,10 |
| - Quota parte di ciascuna mensilità di pensione erogata (art. 37, 3° co., lett. c), L. 88/89)..... | 13.907.430.000,00 | | | 13.504.680.000,00 | 402.750.000,00 |
| - Quota parte delle rate di pensione (art. 11, L. 54/82) e art. 6, L. 140/85..... | 516.391.309,00 | | | 516.391.309,00 | 0,00 |
| - Maggiorazioni ex combattenti (art. 6, L. 140/85 e art. 6, L. 544/88)..... | 256.277.101,56 | | | 270.504.704,17 | -14.227.602,61 |
| - Maggiorazioni delle pensioni superiori al tratt. minimo (art. 3, L. 544/88)..... | 335.567.870,00 | | | 335.567.870,00 | 0,00 |
| - Quote di pensioni afferenti a periodi lavorativi prestati presso le FF.AA. e UNRRA Oneri di cui all'art.1, D.L. 409/90 (conv. con L. 59/91)..... | 1.217.954.925,00 | | | 1.300.139.008,25 | -200.000,00 |
| - Quota pensione - Conv. Italo/Venezuelana..... | 18.534.916,00 | | | 20.243.392,00 | -82.184.083,25 |
| - Maggiore onere per modifica limite reddito di cui all'art. 11, co. 38, L. 537/93..... | 76.495.000,00 | | | 78.872.000,00 | -1.708.476,00 |
| - Maggiori onere per perequazione rate pensioni (art. 11, co. 5, L. 537/93)..... | 125.763.788,00 | | | 133.318.988,00 | -2.377.000,00 |
| - Pensioni invalidità ante L. 222/84 (art. 59, co. 34, L. 449/97)..... | 3.508.340.000,00 | | | 3.360.490.000,00 | 147.850.000,00 |
| - Rimodulazione coeff. rivalutazione pensioni (art. 69, co.1-5, L. 388/2000)..... | 230.297.600,00 | | | 201.815.864,27 | 28.481.735,73 |
| - Abolizione divieto cumulo tra pensioni di reversibilità INPS e rendite INAIL (art. 73 e 78, L. 388/2000)..... | 88.661.400,00 | | | 83.893.800,00 | 4.767.600,00 |
| - Nuove norme in materia di integraz. al minimo (L. 385/2000)..... | 7.546.017,32 | | | 7.527.166,82 | 18.850,50 |
| - Quota pensione - Conv. Italo/Australiana..... | 1.738.000,00 | | | 1.759.000,00 | -21.000,00 |
| - Quota pensione - Conv. Rep. San Marino..... | 232.406,00 | | | 232.406,00 | 0,00 |
| - Quota pensione - Conv. Santa Sede..... | 316.182,00 | | | 196.093,00 | 120.089,00 |
| - Miglioramenti dei trattamenti minimi ex art. 38, L. 448/2001..... | 208.305.750,48 | | | 246.657.820,70 | -38.352.070,22 |
| - Onere ricostruz. posiz. contributiva ai rimpatriati dall'Albania (art. 1, co. 1164, L. 296/2006)..... | 28.716,41 | | | 0,00 | 28.716,41 |
| - Regolamentazione posizioni assicurative (art. 1, L. 172/99)..... | 4.120.000,00 | | | 4.120.160,00 | -160,00 |
| - Prestazione aggiuntiva annua a favore dei titolari di pensioni al minimo (art. 70, L. 388/2000)..... | 83.271.242,71 | | | 78.470.571,93 | 4.800.670,78 |
| - Prestazione agg.va a favore titolari di pensioni (art. 5, co. 1, L. 127/2007)..... | 789.551.685,07 | | | 804.313.701,84 | -14.762.016,77 |
| - Oneri ricostituz. pensioni del Fondo di previdenza del personale di volo (art. 1, co. 2, D.L. 249/2004, conv. con L. 291/2004)..... | 36.355.924,00 | | | 0,00 | 36.355.924,00 |
| - Onere per totalizzazione dei periodi assicurativi (D.Lgs. 47/2006)..... | 34.797.225,52 | | | 15.970.612,23 | 18.826.613,29 |
| - Onere per applicazione in misura intera della perequaz. (art.5, co.6, L.127/2007) a favore delle vittime del terrorismo..... | 59.800.752,00 | | | 28.220.578,00 | 31.580.174,00 |
| TOTALE DELLE DETRAZIONI..... | 0,00 | | | 84.308,06 | -84.308,06 |
| A) Rate di pensione a carico della Fondo..... | 23.716.722.530,46 | 0,00 | 0,00 | 23.149.405.590,75 | 567.316.939,71 |
| Assegno per l'assistenza personale ai pensionati inabili (art. 5, L. 222/84)..... | 90.598.246.013,22 | 301.721.626,73 | 188.535.771,57 | 87.563.461.240,77 | 2.921.598.917,29 |
| Indennità al superstiti..... | 5.827.383,22 | | | 6.226.660,98 | -399.277,76 |
| Prestazioni una tantum cittadini extracomunitari (L. 335/95)..... | 11.977,09 | | | 3.220,00 | 8.757,09 |
| Prestazioni in capitale ex fondi speciali INA..... | 182.333,84 | | | 229.419,54 | -47.085,70 |
| TOTALE A)..... | 502.562,11 | | | 642.155,04 | -139.592,93 |
| B) Onere prevenzione e cura dell'invaldita..... | 90.604.770.269,48 | 301.721.626,73 | 188.535.771,57 | 87.570.562.696,33 | 2.921.021.717,99 |
| C) Onere gestione Casa di riposo di Carmogli..... | 7.768.810,28 | | | 6.414.551,89 | 1.354.258,39 |
| TOTALE B)..... | 1.389.603,47 | | | 1.271.057,27 | 118.546,20 |
| SPESA PER PRESTAZIONI ISTITUZIONALI (A+B+C)..... | 90.613.928.683,23 | 301.721.626,73 | 188.535.771,57 | 87.578.248.305,49 | 2.922.494.522,58 |

ALLEGATO B4/8

TRASFERIMENTI PASSIVI

| Descrizione | Consuntivo 2009 | Consuntivo 2008 | Variazioni |
|---|-------------------------|-------------------------|-----------------------|
| A favore dello Stato: | | | |
| - Somme da trasferire ex art. 1- <i>duodecies</i> , D.L. 481/78, conv. con L. 641/78 (già contribuzione destinata all'ONPI)..... | 252.078.498,21 | 254.945.490,94 | -2.866.992,73 |
| Totale a favore dello Stato..... | 252.078.498,21 | 254.945.490,94 | -2.866.992,73 |
| A favore di altri Enti: | | | |
| Valori di copertura di periodi assicurativi trasferiti ad altri enti di previdenza..... | 1.216.275.681,05 | 812.308.882,30 | 403.966.798,75 |
| <i>Contribuzione a favore di enti vari:</i> | | | |
| Enti di patronato e assistenza sociale (IPAS)..... | 189.899.135,31 | 192.058.933,50 | -2.159.798,19 |
| Istituto per gli Affari Sociali..... | 1.612.263,02 | 1.595.444,61 | 16.818,41 |
| Commissione di vigilanza sui fondi pensione - art. 2, D.M. 15/4/1998..... | 1.920.473,70 | 1.829.061,83 | 91.411,87 |
| Totale a favore di altri enti..... | 1.409.707.553,08 | 1.007.792.322,24 | 401.915.230,84 |
| TOTALE..... | 1.661.786.051,29 | 1.262.737.813,18 | 399.048.238,11 |

ALLEGATO B4/9

SOPRAVVENIENZE PASSIVE ED INSUSSISTENZE DELL'ATTIVO

| Descrizione | Consuntivo 2009 | Consuntivo 2008 | Variazioni |
|---|--------------------|--------------------|-----------------|
| Perdita per accertata irrecuperabilità di crediti per prestazioni da recuperare..... | 106.176.285,49 | 262.582.494,58 | -156.406.209,09 |
| Irrecuperabilità o insussistenza di crediti contributivi verso aziende..... | 988.701.338,37 | 506.847.167,77 | 481.854.170,60 |
| Irrecuperabilità o insussistenza di crediti contributivi verso i datori di lavoro agricolo..... | 316.428.930,92 | 10.957.572,01 | 305.471.358,91 |
| Irrecuperabilità di crediti per interessi di mora, sanzioni civili e amministrative relativi ai lavoratori agricoli dipendenti..... | 7.169.429,94 | 941.732,74 | 6.227.697,20 |
| Irrecuperabilità di crediti per contributi dovuti per i lavoratori addetti ai servizi domestici..... | 103.468,61 | 5.106,69 | 98.361,92 |
| Insussistenza dei crediti per valori capitali per la copertura degli oneri di cui alla legge 336/70..... | 11.931,23 | 20.370,53 | -8.439,30 |
| TOTALE..... | 1.418.591.384,56 | 781.354.444,32 | 637.236.940,24 |

Appendice

Evoluzione legislativa e normativa

Nell'esercizio 2009 il Fondo pensioni lavoratori dipendenti (FPLD) è stato influenzato dalla specifica normativa di riferimento e da disposizioni di carattere generale.

Si riportano, di seguito, le più recenti modifiche normative che hanno interessato la Gestione.

Contributi

Alla prevedibile lievitazione dei monti retributivi è seguito l'adeguamento dall'1.1.2009, ai sensi dell'art. 1, D.L. 402/81 (conv. dalla L. 537/81), dei limiti minimi di retribuzione giornaliera ai fini del calcolo della contribuzione previdenziale ed assistenziale, in relazione alla variazione percentuale dell'indice ISTAT dei prezzi al consumo per le famiglie degli operai e degli impiegati, che è stato determinato, per l'anno 2009, nel 3,2%.

I predetti minimi sono stati adeguati al minimale giornaliero pari al 9,50% del trattamento minimo di pensione dall'1.1.2009, come previsto dagli artt. 7, co 1, D.L. 463/83 (conv. dalla L. 638/83) e 1, co. 2, D.L. 338/89 (conv. dalla L. 389/89). Per l'anno 2009 il limite è stato quantificato in € 43,49 giornalieri.

Per gli operai agricoli, il minimale di retribuzione giornaliero di cui all'art. 14, co. 7, D.L. 791/81 (conv. dalla L. 54/82) è stato determinato, per l'anno 2009, in € 38,69.

Con la stessa decorrenza sono state determinate le retribuzioni convenzionali per i lavoratori operanti all'estero in Paesi non legati all'Italia da accordi in materia di sicurezza sociale, con riferimento -e comunque in misura non inferiore- alle retribuzioni dei contratti collettivi nazionali di categoria, come previsto dall'art. 4, co.1, D.L. 317/87 (conv. dalla L. 398/87).

E' aumentato anche il limite minimo per l'accredito della contribuzione obbligatoria e figurativa, che il sopraccitato art. 7, co. 1, D.L. 463/83

(conv. dalla L. 638/83) ha previsto in misura pari al 40% dell'importo del trattamento minimo di pensione. Per l'anno 2009 tale importo è stato determinato in € 183,10.

Sulla base della variazione percentuale dell'indice ISTAT dei prezzi al consumo per le famiglie degli operai e degli impiegati, sono stati adeguati, per l'anno 2009, anche le altre retribuzioni convenzionali ed i seguenti valori:

- la prima fascia di retribuzione pensionabile, oltre la quale è dovuto il contributo dell'1% di cui all'art. 3-ter, D.L. 384/92 (conv. dalla L. 438/92), è stata fissata in € 42.069;
- il tetto imponibile e pensionabile per i nuovi iscritti e per gli optanti, di cui all'art. 2, co. 18, L. 335/95, è stato fissato in € 91.507.

In materia di contribuzione per i lavoratori agricoli dipendenti, si ricorda che dall'1.1.2009 sono tornate a regime le previsioni del D.Lgs. 146/97 che ha introdotto, tra l'altro, un aumento graduale delle aliquote contributive al fine di equipararle a quelle degli altri settori.

Per l'anno 2009 la quota a carico dei lavoratori è stata pari all'8,84%, mentre per le aziende hanno operato le seguenti aliquote:

- 18,15% + 0,11%, per la generalità delle aziende agricole;
- 21,75% + 0,11%, per le aziende agricole con processi produttivi di tipo industriale (nel periodo 1.1.2009 - 30.6.2009);
- 22,35% + 0,11%, per le aziende agricole con processi produttivi di tipo industriale (nel periodo 1.7.2009 - 31.12.2009).

Ha continuato a produrre effetti la disposizione di cui all'art. 1, co. 67, L. 247/2007 che prevede sgravi contributivi sulle erogazioni previste dai contratti collettivi aziendali e territoriali, ovvero di secondo livello, nei limiti di € 650.000.000 per ciascuno degli anni 2008-2010.

L'importo annuo complessivo delle erogazioni ammesse allo sgravio non può superare il 5% della retribuzione contrattuale percepita. Gli

sgravi sono fissati nella misura del 25% per i datori di lavoro e per l'intera quota per i lavoratori.

Anche per l'anno 2009, nel settore agricoltura, non è tornata a regime la norma sulle agevolazioni contributive così come previste dall'art. 9, co. 5, 5-bis e 5-ter, L. 67/88.

Infatti la maggiorazione delle agevolazioni, inizialmente prevista per il triennio 2006-2008 dall'art. 01, co. 2, D.L. 2/2006 (conv. dalla L. 81/2006) è stata prorogata per tutto l'anno 2009 per effetto dell'art. 8-octies, co. 1, D.L. 5/2009 (conv. dalla L. 33/2009) che ha modificato l'art. 1-ter, co. 1, D.L.171/2008 (conv. dalla L. 205/2008), sostituendo le parole "31 marzo 2009" con le parole "31 dicembre 2009".

Per gli equipaggi delle navi da pesca iscritte nei registri delle navi minori e dei galleggianti di cui all'art. 9, L. 413/84, per i quali trovano applicazione le disposizioni del settore agricolo, l'aumento annuale dello 0,70% (0,20% a carico del datore di lavoro e 0,50% a carico del lavoratore), previsto dall'art. 3, co. 1, del D.Lgs. 146/97, trova applicazione limitatamente alla quota a carico del datore di lavoro, dopo che si è già realizzato nel 2002 l'allineamento dell'aliquota a carico del lavoratore (l'art. 1, co. 769, L. 296/2006 ha ulteriormente innalzato al 9,19% l'aliquota a carico del lavoratore).

L'aliquota contributiva a carico del datore di lavoro, nel 2009, è stata pari al 27,80%.

Si rammenta che con D.M. del 15.3.2005 "Adeguamento delle categorie dei lavoratori assicurati obbligatoriamente presso l'Ente nazionale di previdenza ed assistenza dei lavoratori dello spettacolo" è stata prevista l'assicurazione obbligatoria presso l'ENPALS per alcune categorie di lavoratori già assicurati al FPLD.

Dopo aver ritenuto che debbano essere iscritti presso l'ENPALS gli impiegati e operai dipendenti da case da gioco e dalle sale di scommesse a condizione che l'attività sia esercitata in modo esclusivo

o prevalente dal datore di lavoro (interpello n. 21/2007 del 14.8.2007), il Ministero del lavoro e delle politiche sociali, ha precisato che debbano essere versata contribuzione all'INPS per i lavoratori dipendenti di palestre gestite in forma di imprese iscritte all'Albo imprese artigiane, qualora l'attività svolta non sia di natura "sportiva", ma consista esclusivamente in cure estetiche o di recupero motorio (interpello n. 59/2009 del 10.7.2009).

A seguito della soppressione della lett. b) dell'art. 51, co. 2, del testo unico delle imposte sui redditi, di cui al D.P.R. 917/86, disposta dal D.L. 93/2008 (conv. dalla L. 126/2008), non sono più escluse dalla determinazione del reddito di lavoro dipendente le erogazioni liberali non superiori nel periodo di imposta a € 258,23, concesse in occasione di festività o ricorrenze alla generalità o a categorie di dipendenti, nonché i sussidi occasionali concessi in occasione di rilevanti esigenze personali o familiari del dipendente e quelli corrisposti a dipendenti vittime dell'usura (L. 108/96) o ammessi a fruire delle erogazioni pecuniarie a ristoro dei danni conseguenti a rifiuto opposto a richieste estorsive (D.L. 419/91, conv. dalla L. 172/92). Pertanto le erogazioni liberali e i sussidi occasionali in questione, corrisposti dal datore di lavoro ai propri dipendenti, concorrono interamente alla formazione del reddito di lavoro dipendente, per quanto disposto dall'art. 6, D.Lgs. 314/97 di armonizzazione delle basi imponibili fiscale e previdenziale.

Al riguardo va rilevato che l'O.P.C.M. del 6.5.2009, n. 3763, di attuazione del D.L. 39/2009 (conv. dalla L. 77/2009), recante "Interventi urgenti in favore delle popolazioni colpite dagli eventi sismici verificatisi nella regione Abruzzo il giorno 6 aprile 2009 e ulteriori interventi urgenti di protezione civile", ha previsto che nei sei mesi successivi alla data del 6 aprile 2009, per i lavoratori residenti nei comuni di cui all'art. 1 dell'O.P.C.M. del 9.4.2009, n. 3754, (individuati con D.P.C.M. del 16.4.2009) gli eventuali sussidi

occasionali, erogazioni liberali o benefici di qualsiasi genere concessi da datori di lavoro privati non concorrono alla formazione del reddito da lavoro dipendente.

Da segnalare che con l'emanazione della Circolare 26.5.2009, n. 76, l'Istituto ha fornito istruzioni operative in merito all'utilizzo dei buoni lavoro (c.d. voucher) per i prestatori di lavoro occasionale di tipo accessorio nell'impresa familiare di cui all'articolo 230-bis del Codice civile. Per i citati lavoratori trova applicazione la normale disciplina contributiva ed assicurativa del lavoro subordinato.

Alla data del 31.12.2009, si è concluso il progressivo aumento, previsto dall'art. 1, co. 787, L. 296/2006, della retribuzione giornaliera imponibile dei lavoratori soci delle cooperative sociali di cui all'art. 1, co. 1, lett. a), L. 381/91, dei lavoratori operanti nell'area dei servizi socio-assistenziali, sanitari, socio-educativi, nonché dei lavoratori soci di altre cooperative, operanti in settori ed ambiti territoriali per i quali sono stati adottati i decreti ministeriali previsti dall'art. 35 del T.U.A.F.

L'art. 1-ter, D.L. 78/2009 (conv. dalla L. 102/2009) ha disposto la regolarizzazione dei lavoratori italiani, cittadini UE o extracomunitari che, alla data del 30.6.2009, risultavano occupati irregolarmente da almeno tre mesi per attività di lavoro domestico o di assistenza, mediante la presentazione di una dichiarazione del datore di lavoro (italiano, cittadino UE o extracomunitario in possesso di titolo di soggiorno) e previo pagamento di un contributo forfettario di € 500 per ciascun lavoratore.

Il D.P.C.M. 28.8.2009 ha determinato, per il triennio 2008-2010, il contributo di solidarietà di cui all'art. 25, L. 41/86.

L'art. 32, co. 5, D.L. 185/2008 (conv. dalla L. 2/2009), di modifica dell'art. 182-ter del R.D. 16 marzo 1942, n. 267 (Legge fallimentare), ha introdotto la possibilità di inserire nei piani di concordato preventivo una proposta di pagamento, parziale o anche dilazionato,

per i contributi dovuti agli enti gestori di forme di previdenza ed assistenza obbligatorie e dei relativi accessori.

Con D.M. 4.8.2009 sono state emanate disposizioni in merito a modalità di applicazione, criteri e condizioni di accettazione da parte degli enti previdenziali degli accordi sui crediti contributivi. Con Circolare 38/2010, l'Istituto ha fornito istruzioni operative al riguardo. L'art. 7-ter, co. 7, D.L. 5/2009 (conv. con L. 33/2009) ha previsto un incentivo per i datori di lavoro -che non abbiano sospensioni dal lavoro di cui all'art. 1, L. 223/91- che assumano lavoratori destinatari di ammortizzatori sociali in deroga, licenziati o sospesi per cessazione totale o parziale dell'attività o per intervento di procedura concorsuale da imprese non rientranti nella disciplina di cui alla L. 223/91. Tale incentivo viene erogato attraverso il conguaglio con le somme dovute a titolo di contributi previdenziali e assistenziali.

Al fine di incentivare la conservazione e la valorizzazione del capitale umano nelle imprese, l'art. 1, D.L. 78/2009 (conv. dalla L. 102/2009) ha previsto, in via sperimentale per gli anni 2009 e 2010, che i lavoratori percettori di trattamenti di sostegno al reddito in costanza di rapporto di lavoro, possano essere utilizzati dall'impresa di appartenenza in progetti di formazione o riqualificazione che possono includere attività produttiva connessa all'apprendimento. Al lavoratore, inoltre, spetta a titolo retributivo, da parte del datore di lavoro, la differenza tra trattamento di sostegno al reddito e retribuzione.

Il legislatore è intervenuto, inoltre, sull'attività di recupero dei crediti contributivi previdenziali, mediante ruoli, affidata a società. Il D.L. 185/2008 (conv. dalla L. 2/2009) ha modificato il sistema degli aggi, sostituendo gli aggi diversificati per provincia e per vetustà del credito con un aggio unico, nella misura del 9%, che viene applicato anche agli interessi di mora ed alle ulteriori somme aggiuntive eventualmente dovute.

Il pagamento dell'aggio è totalmente a carico del contribuente se il versamento non viene effettuato entro il 60° giorno dalla notifica della cartella. Se, invece, il pagamento avviene entro il suddetto termine, l'aggio sulle somme iscritte a ruolo viene ripartito tra il debitore (4,65%) e l'Istituto (4,35%).

In base all'art. 7-quater, co. 6, D.L. 5/2009 (conv. dalla L. 33/2009), la prosecuzione dei procedimenti relativi ai crediti di cui all'art. 13, co. 6, L. 448/1998, già oggetto di procedimenti civili di cognizione ordinaria e di esecuzione, viene affidata agli agenti della riscossione.

Prestazioni

Come noto, la L. 247/2007 ha introdotto una graduale modifica ai requisiti di accesso ai trattamenti pensionistici, prevedendo che i lavoratori rientranti nel "sistema retributivo o misto" e nel "sistema contributivo" potranno andare in pensione, rispettivamente di anzianità e di vecchiaia, al raggiungimento dei requisiti di seguito specificati.

Nel periodo 1.1.2008-30.6.2009 occorre almeno 58 anni di età e 35 anni di contribuzione, mentre dall'1.7.2009 viene applicato il c.d. "sistema delle quote" in base al quale si ha diritto alla pensione, in presenza di un'anzianità contributiva minima di 35 anni, al raggiungimento di una quota data dalla somma tra età anagrafica e contribuzione posseduta dall'assicurato, secondo la seguente progressione:

- nel periodo 1.7.2009-31.12.2010, la quota da raggiungere è 95 con un'età anagrafica minima di 59 anni;
- nel periodo 1.1.2011-31.12.2012, la quota da raggiungere sarà 96 con un'età anagrafica minima di 60 anni;
- dall'1.1.2013, la quota da raggiungere è 97 con un'età anagrafica minima di 61 anni.

E' rimasto fermo il diritto alla pensione di anzianità, indipendentemente dall'età, al raggiungimento dei 40 anni di anzianità contributiva e il diritto alla pensione di vecchiaia di cui all'art. 1, co. 19, L. 335/95 (a partire dall'1.1.2008) per i lavoratori rientranti nel "sistema contributivo", in presenza dei seguenti requisiti: 60 anni di età, se donne, e 65 anni, se uomini, e almeno 5 anni di contribuzione effettiva (art. 1, co. 20, L. 335/95, come modificato dall'art. 1, co. 6, lett. b), L. 243/2004) oppure, a prescindere dal requisito anagrafico, con un'anzianità contributiva pari o superiore a 40 anni (art. 1, co. 20, L. 335/95).

Il diritto alla pensione di vecchiaia nel sistema contributivo prima del compimento del 65° anno di età rimane soggetto alla condizione che l'importo della pensione risultante non sia inferiore a 1,2 volte l'importo dell'assegno sociale.

Si ricorda che l'art. 2, co. 5-ter, D.Lgs. 184/97 (aggiunto dall'art. 1, co. 77, lett. b), L. 247/2007) prevede che anche i contributi da riscatto dei periodi di studio siano utili al raggiungimento dei 40 anni di anzianità contributiva necessari per il diritto alla pensione di vecchiaia nel sistema contributivo, mentre rimangono esclusi, per il medesimo computo, i contributi versati a titolo di prosecuzione volontaria. Lo stesso avviene per il raggiungimento dei 35 anni di anzianità contributiva necessari per l'accesso a pensione ai sensi del citato art. 1, co. 6, lett. b), n. 2), L. 243/2004, come modificato dall'art. 1, co. 2, lett. a), n. 2), L. 247/2007.

In materia di rivalutazione automatica delle pensioni, l'art. 5, co. 6, L. 127/2007 ha stabilito che sulle quote di pensione comprese tra tre e cinque volte il trattamento minimo INPS l'indice di perequazione automatica sia riconosciuto, per il triennio 2008-2010, nella misura piena del 100%.

Quindi, anche nel 2009, la percentuale di perequazione è stata applicata per intero sull'importo di pensione non eccedente il

quintuplo del trattamento minimo e nella misura del 75% per la quota eccedente tale importo.

Istituto Nazionale della Previdenza Sociale

**Gestione prestazioni temporanee
ai lavoratori dipendenti**

Rendiconto dell'anno 2009

PAGINA BIANCA

RELAZIONE DEL DIRETTORE GENERALE

Il bilancio consuntivo dell'anno 2009 della Gestione prestazioni temporanee ai lavoratori dipendenti, redatto secondo gli schemi del DPR 27 febbraio 2003 n. 97, presenta un avanzo economico di esercizio di 549 mln a fronte dei 5.723 mln del 2008.

L'avanzo di amministrazione è più contenuto rispetto all'esercizio precedente in conseguenza della grave crisi occupazionale, che ha comportato un maggior ricorso agli ammortizzatori sociali, e di alcune modifiche normative intervenute che hanno ampliato l'ambito di applicazione delle disposizioni precedenti. Va segnalata al riguardo anche la previsione dell'art. 2, commi 25 e 26 della legge 203/2008 che ha posto maggiori oneri a carico della Gestione.

Per effetto del risultato di esercizio l'avanzo patrimoniale al 31 dicembre 2009 è di 176.317 mln.

Nel prospetto che segue, vengono riportati i dati sintetici dei rendiconti relativi agli ultimi cinque esercizi.

RISULTATO DI ESERCIZIO E SITUAZIONE PATRIMONIALE

(in milioni di euro)

| ANNO | ENTRATE | USCITE | RISULTATO DI ESERCIZIO | SITUAZIONE PATRIMONIALE AL 31.12 |
|------|---------|--------|------------------------|----------------------------------|
| 2005 | 19.586 | 13.319 | 6.267 | 154.481 |
| 2006 | 20.548 | 13.664 | 6.884 | 161.365 |
| 2007 | 22.043 | 13.363 | 8.680 | 170.045 |
| 2008 | 23.258 | 17.535 | 5.723 | 175.768 |
| 2009 | 22.157 | 21.608 | 549 | 176.317 |

Per favorire il commento delle principali poste di bilancio, nella pagina seguente viene riportato un prospetto nel quale vengono sinteticamente indicati:

- i valori "economici" delle poste accertate per il 2009 raffrontate con i corrispondenti dati relativi all'anno 2008;

- la situazione patrimoniale risultante all'inizio e alla fine degli anni 2008 e 2009.

CONSUNTIVO 2009
SINTESI DELLA SITUAZIONE ECONOMICA E PATRIMONIALE
(in milioni di euro)

| | 2009 | 2008 | VARIAZIONI |
|---|---------|---------|------------|
| AVANZO / DISAVANZO PATRIMONIALE ALL'INIZIO DELL'ESERCIZIO | 175.768 | 170.045 | 5.723 |
| VALORE DELLA PRODUZIONE | | | |
| PROVENTI E CORRISPETTIVI PER LA PRODUZIONE DELLE PRESTAZIONI E/O SERVIZI | | | |
| Aliquote contributive a carico dei datori di lavoro e/o degli iscritti | 18.017 | 18.854 | -837 |
| Poste correttive e compensative di entrate correnti - Rimborsamento di contributi | -18 | -22 | 4 |
| <i>Totale proventi e corrispettivi per la produzione delle prestazioni e/o servizi:</i> | 17.999 | 18.832 | -833 |
| ALTRI RICAVI E PROVENTI | | | |
| Entrate non classificabili in altre voci | 39 | 32 | 7 |
| Trasferimenti da altre gestioni dell'INPS | 2.492 | 2.475 | 17 |
| <i>Totale altri ricavi e proventi</i> | 2.531 | 2.507 | 24 |
| TOTALE VALORE DELLA PRODUZIONE (A) | 20.530 | 21.339 | -809 |
| COSTO DELLA PRODUZIONE | | | |
| PRESTAZIONI ISTITUZIONALI | | | |
| Spese per prestazioni | -14.331 | -11.896 | -2.435 |
| Poste correttive e compensative di spese correnti - Recupero prestazioni | 468 | 439 | 29 |
| Trasferimenti alla Gias di Indennità | -87 | -3 | -84 |
| Rimborsamento di indennità da parte della Gias | 43 | 1 | 42 |
| <i>Totale delle prestazioni istituzionali</i> | -13.907 | -11.459 | -2.448 |
| COSTO PER IL PERSONALE | | | |
| Oneri per il personale in quiescenza ex case di cura INPS per indennità integrativa speciale | -12 | -13 | 1 |
| AMMORTAMENTI E SVALUTAZIONI | | | |
| Svalutazione crediti contributivi | -169 | -360 | 191 |
| Svalutazione crediti per prestazioni da recuperare | -22 | -20 | -2 |
| <i>Totale ammortamenti e svalutazioni</i> | -191 | -380 | 189 |
| ONERI DIVERSI DI GESTIONE | | | |
| Trasferimenti passivi | -6.267 | -3.468 | -2.799 |
| Spese non classificabili in altre voci | -2 | -2 | 0 |
| Spese amministrazione | -636 | -609 | -27 |
| Oneri per il trasferimento allo Stato delle economie derivanti da riduzione spese amministrazione | -9 | 0 | -9 |
| <i>Totale oneri diversi di gestione</i> | -6.914 | -4.079 | -2.835 |
| TOTALE COSTO DELLA PRODUZIONE (B) | -21.024 | -15.931 | -5.093 |
| DIFFERENZA TRA VALORE E COSTI DELLA PRODUZIONE (A) + (B) | -494 | 5.408 | -5.902 |
| PROVENTI E ONERI FINANZIARI | | | |
| ALTRI PROVENTI FINANZIARI | | | |
| Redditi e proventi patrimoniali | 1.072 | 1.449 | -377 |
| Canone d'uso netto degli immobili strumentali | | 1 | -1 |
| <i>Totale altri proventi finanziari</i> | 1.072 | 1.450 | -378 |
| INTERESSI PASSIVI ED ALTRI ONERI FINANZIARI | | | |
| Oneri finanziari | -28 | -16 | -12 |
| <i>Totale interessi passivi ed altri oneri finanziari</i> | -28 | -16 | -12 |
| TOTALE PROVENTI E ONERI FINANZIARI (C) | 1.044 | 1.434 | -390 |
| PROVENTI E ONERI STRAORDINARI | | | |
| Proventi straordinari | 2 | 0 | 2 |
| Sopravvenienze attive ed insuss. passivo derivanti dalla gestione dei residui | 23 | 7 | 16 |
| Sopravvenienze passive ed insuss. attivo derivanti dalla gestione dei residui | -2 | -1.103 | 1.101 |
| TOTALE PROVENTI E ONERI STRAORDINARI (E) | 23 | -1.096 | 1.119 |
| RISULTATO PRIMA DELLE IMPOSTE (A) + (B) + (C) + (E) | 573 | 5.746 | -5.173 |
| IMPOSTE DELL'ESERCIZIO | -24 | -23 | -1 |
| RISULTATO D'ESERCIZIO | 549 | 5.723 | -5.174 |
| AVANZO / DISAVANZO PATRIMONIALE AL TERMINE DELL'ESERCIZIO | 176.317 | 175.768 | 549 |

Nel rinviare all'apposita appendice legislativa per l'evoluzione del quadro normativo che ha caratterizzato la Gestione nell'esercizio 2009, si forniscono i commenti per le partite del conto economico maggiormente significative.

VALORE DELLA PRODUZIONE

20.530 mln

-Proventi e corrispettivi per la produzione delle prestazioni e/o servizi-
Le "aliquote contributive a carico dei datori di lavoro e/o degli iscritti" sono state rilevate in 18.017 mln, a fronte dei 18.854 mln accertati nel 2008, con un decremento rispetto all'anno precedente (- 837 mln).

L'ammontare dei contributi, che tiene conto delle denunce relative a periodi contributivi fino al 31 dicembre 2009, ivi comprese quelle il cui movimento finanziario si manifesta nell'esercizio successivo (2.481 mln), viene disaggregato, in relazione agli specifici trattamenti previdenziali, negli allegati 11 e 11A, ove, alla colonna 4, sono riportati i relativi valori economici opportunamente raffrontati con i corrispondenti dati dell'anno 2008.

Gli importi di maggior rilievo attengono ai contributi per trattamenti di famiglia pari a 5.887 mln (6.224 mln nel 2008), ai contributi per trattamenti di disoccupazione pari a 3.802 mln (3.783 mln nel 2008), ai contributi per i trattamenti economici di malattia e maternità pari a 5.025 mln (5.302 mln nel 2008) ed ai contributi per i trattamenti di cassa integrazione guadagni pari, complessivamente, a 2.749 mln (2.963 mln nel 2008).

A rettifica della suindicata voce, sono state evidenziate "Poste correttive e compensative delle entrate" quantificate in 18 mln (22 mln nel 2008). Attengono interamente ai rimborsi di contributi effettuati nell'anno in esame (allegato 12).

-Altri ricavi e proventi-

Le "entrate non classificabili in altre voci", quantificate in 39 mln, attengono prevalentemente a somme aggiuntive per sanzioni civili, rilevate nei confronti dei datori di lavoro inadempienti (allegato 13).

I "trasferimenti da altre gestioni dell'INPS", evidenziati in 2.492 mln (2.475 mln nel 2008), attengono interamente ai trasferimenti dalla Gestione degli interventi assistenziali e di sostegno alle gestioni previdenziali (GIAS) e risultano così ripartiti:

- 2.198 mln per la copertura del mancato gettito contributivo a seguito di esoneri o riduzioni di aliquote in favore di settori e/o categorie produttive;

- 277 mln per la copertura assicurativa conseguente a variazioni

dell'imponibile contributivo;

- 12 mln per la copertura del mancato gettito contributivo in favore della disoccupazione nel settore agricolo, conseguente al trasferimento delle somme ai fondi paritetici interprofessionali (art.1 co. 62-64, L. 247/2007);

- 4 mln per la copertura del minor gettito contributivo per le integrazioni salariali ordinarie agli operai dell'industria, di cui alla Legge 270/88.

Nell'allegato 14 viene fornita un'analisi dettagliata dei trasferimenti in esame, per singoli trattamenti e per specifici provvedimenti.

COSTO DELLA PRODUZIONE

21.024 mln

-Costi per acquisto materie prime, sussidiarie, consumo e merci-
Le "Spese per prestazioni" nell'esercizio in esame ammontano complessivamente a 14.331 mln (11.896 mln nel 2008) ed attengono ad una gamma di prestazioni molto diversificata che trova il comune denominatore nella temporaneità delle stesse a beneficio dei lavoratori o ex lavoratori dipendenti.

La distribuzione delle spese in parola, per aggregati omogenei, si presenta come segue:

(in milioni di euro)

| | 2009 | 2008 |
|---|---------------|---------------|
| Trattamenti di famiglia | 3.760 | 3.831 |
| Trattamenti di integrazione salariale | 1.755 | 365 |
| Trattamenti di disoccupazione | 4.198 | 3.051 |
| Trattamenti economici di malattia e maternità | 4.203 | 4.203 |
| Trattamenti di fine rapporto e vari | 415 | 446 |
| TOTALE | 14.331 | 11.896 |

Un'analisi dettagliata delle varie prestazioni è fornita negli allegati 15 e 15/A.

I trattamenti di famiglia a carico della Gestione risultano pari a 3.760 mln a fronte di 3.831 mln registrati nel 2008. Come per l'anno 2008, la quota di onere posta a carico della GIAS è pari a 1.705 mln.

I trattamenti d'integrazione salariale sono stati determinati in 1.755 mln, a fronte dei 365 mln dell'esercizio precedente, così ripartiti:

- 1.422 mln per trattamenti ordinari ai lavoratori dell'industria;
- 300 mln per trattamenti ai lavoratori dell'edilizia;
- 16 mln per trattamenti ai lavoratori delle aziende lapidee (14 mln

settore industria e 2 mln settore artigianato);

- 17 mln per trattamenti a favore dei lavoratori dipendenti da imprese agricole.

I trattamenti di disoccupazione a carico della Gestione ammontano a 4.198 mln (3.051 mln nel 2008) e risultano così articolati:

- 2.565 mln per le indennità ordinarie ai lavoratori non agricoli (1.480 mln nel 2008);

- 144 mln per le indennità ordinarie in favore dei lavoratori agricoli (148 mln nel 2008);

- 758 mln (757 mln nel 2008) per il trattamento speciale in favore dei lavoratori agricoli di cui 363 mln riferiti alla legge 457/72 e 395 mln riferiti alla legge 37/77;

- 720 mln per indennità ordinarie di cui all'art. 7, III comma, della legge 160/88 (660 mln nel 2008);

- 11 mln per prestazioni di disoccupazione erogate per conto di Organismi esteri in regime di convenzioni internazionali (6 mln nel 2008).

I trattamenti economici di malattia e maternità, determinati in complessivi 4.203 mln, come per l'anno precedente, attengono per 2.009 mln ai trattamenti economici di malattia (2.098 mln nel 2008), per 1.930 mln ai trattamenti di maternità (1.856 mln nel 2008), per 194 mln alle indennità alle lavoratrici madri (182 mln nel 2008) e per 70 mln alle indennità ai lavoratori donatori di sangue (67 mln nel 2008).

I trattamenti vari sono accertati nel complesso in 415 mln, a fronte di 446 mln dell'anno 2008, ed attengono:

- per 414 mln alle prestazioni per il trattamento di fine rapporto, di cui 45 mln relativi a crediti per prestazioni lavorative;

- per 1 mln alle indennità di richiamo alle armi degli operai e impiegati privati.

Da segnalare, inoltre, la partita relativa al "trasferimento alla GIAS" dell'indennità di cui all'art. 25 della legge 427/75, quantificata in 87 mln, a fronte dei 3 mln dell'anno 2008.

A rettifica delle voci suesposte, occorre evidenziare:

- le "Poste correttive e compensative delle uscite" che, rilevate in 468 mln (439 mln nel 2008), riguardano essenzialmente i recuperi di prestazioni indebite fra i quali si evidenziano quelli relativi ai trattamenti di famiglia a carico di lavoratori dipendenti e pensionati (36 mln), ai trattamenti ordinari di disoccupazione (133 mln), ai trattamenti economici di malattia e maternità (80 mln) e ai trattamenti di fine rapporto già erogati dall'Istituto e recuperati nei confronti delle aziende fallite (214 mln); l'analisi delle specifiche poste risulta evidenziata

settore industria e 2 mln settore artigianato);

- 17 mln per trattamenti a favore dei lavoratori dipendenti da imprese agricole.

I trattamenti di disoccupazione a carico della Gestione ammontano a 4.198 mln (3.051 mln nel 2008) e risultano così articolati:

- 2.565 mln per le indennità ordinarie ai lavoratori non agricoli (1.480 mln nel 2008);

- 144 mln per le indennità ordinarie in favore dei lavoratori agricoli (148 mln nel 2008);

- 758 mln (757 mln nel 2008) per il trattamento speciale in favore dei lavoratori agricoli di cui 363 mln riferiti alla legge 457/72 e 395 mln riferiti alla legge 37/77;

- 720 mln per indennità ordinarie di cui all'art. 7, III comma, della legge 160/88 (660 mln nel 2008);

- 11 mln per prestazioni di disoccupazione erogate per conto di Organismi esteri in regime di convenzioni internazionali (6 mln nel 2008).

I trattamenti economici di malattia e maternità, determinati in complessivi 4.203 mln, come per l'anno precedente, attengono per 2.009 mln ai trattamenti economici di malattia (2.098 mln nel 2008), per 1.930 mln ai trattamenti di maternità (1.856 mln nel 2008), per 194 mln alle indennità alle lavoratrici madri (182 mln nel 2008) e per 70 mln alle indennità ai lavoratori donatori di sangue (67 mln nel 2008).

I trattamenti vari sono accertati nel complesso in 415 mln, a fronte di 446 mln dell'anno 2008, ed attengono:

- per 414 mln alle prestazioni per il trattamento di fine rapporto, di cui 45 mln relativi a crediti per prestazioni lavorative;

- per 1 mln alle indennità di richiamo alle armi degli operai e impiegati privati.

Da segnalare, inoltre, la partita relativa al "trasferimento alla GIAS" dell'indennità di cui all'art. 25 della legge 427/75, quantificata in 87 mln, a fronte dei 3 mln dell'anno 2008.

A rettifica delle voci suesposte, occorre evidenziare:

- le "Poste correttive e compensative delle uscite" che, rilevate in 468 mln (439 mln nel 2008), riguardano essenzialmente i recuperi di prestazioni indebite fra i quali si evidenziano quelli relativi ai trattamenti di famiglia a carico di lavoratori dipendenti e pensionati (36 mln), ai trattamenti ordinari di disoccupazione (133 mln), ai trattamenti economici di malattia e maternità (80 mln) e ai trattamenti di fine rapporto già erogati dall'Istituto e recuperati nei confronti delle aziende fallite (214 mln); l'analisi delle specifiche poste risulta evidenziata

nell'allegato 16;

- il "Rimborso dell'indennità ordinaria di disoccupazione per la copertura del trattamento speciale di disoccupazione per l'edilizia" per un importo di 43 mln (1 mln nel 2008).

-Costi per il personale-

Sono determinati in 12 mln (13 mln nel 2008) e si riferiscono esclusivamente all' "indennità integrativa speciale erogata al personale salariato in quiescenza degli ex Centri di addestramento professionale e Case di cura dell'INPS."

-Ammortamenti e svalutazioni-

Ammontano a 191 mln e attengono per 22 mln all'assegnazione al fondo svalutazione crediti per prestazioni da recuperare e per 169 mln all'assegnazione al fondo svalutazione crediti contributivi, al fine di adeguarne la consistenza al presumibile grado di inesigibilità degli stessi. Quest'ultimo importo tiene conto delle seguenti percentuali fissate con determinazione del Direttore generale n. 43 del 19 aprile 2010:

Crediti contributivi fino al 31/12/1980:

- aziende: 93,90%
- datori di lavoro agricoli: 98,80%

Crediti contributivi relativi agli anni 1981 - 1990:

- aziende: 93,30%
- datori di lavoro agricoli: 98,00%

Crediti contributivi relativi agli anni 1991 - 1995:

- aziende: 91,50%
- datori di lavoro agricoli: 97,00%

Crediti contributivi relativi agli anni 1996 - 1999:

- aziende: 73,10%
- datori di lavoro agricoli: 95,50%

Crediti contributivi relativi agli anni 2000 - 2004:

- aziende: 49,70%
- datori di lavoro agricoli: 93,00%

Crediti contributivi relativi agli anni dal 2005 al 2006:

- aziende: 30,30%
- datori di lavoro agricoli: 60%

Crediti contributivi relativi agli anni dal 2007 al 2009:

- aziende: 9,90%
- datori di lavoro agricoli: 11,00%

-Oneri diversi di gestione-

Comprendono:

- i trasferimenti ad altri Enti per contribuzioni (40 mln);
- le spese non classificabili in altre voci ("varie" e "rivalutazione

monetaria per prestazioni arretrate”) per 2 mln;
 - le spese di amministrazione, comprensive degli oneri per trasferimento allo Stato delle economie derivanti dalla riduzione delle spese di amministrazione, per 646 mln (609 mln nel 2008)
 - i trasferimenti ad altre Gestioni dell’INPS che ammontano a 6.267 mln (3.468 mln nel 2008) e sono da attribuire ai trasferimenti a favore del Fondo pensioni lavoratori dipendenti. Tali importi sono rappresentati per specifica tipologia nell’allegato 17.

Le “Spese di amministrazione”, che rappresentano la quota parte delle spese di amministrazione dell’Istituto, attribuite alle Gestioni in base ai criteri previsti dall’art. 57 del vigente Regolamento di amministrazione e contabilità, sono illustrate nel sottostante prospetto.

| (in migliaia di euro) | | |
|--|---------|---------|
| A G G R E G A T I | 2 0 0 9 | 2 0 0 8 |
| Spese per il personale (dirette e indirette) | 451.853 | 438.592 |
| Spese per servizi affidati ad altri enti (dirette) | | |
| - Poste e Banche | 1.393 | 1.292 |
| - altri enti | 15.315 | 19.439 |
| Spese postali e telefoniche | 11.232 | 9.998 |
| Illuminazione, forza motrice, riscaldamento, pulizia, vigilanza, fitto locali, manutenzione e adattamento stabili da reddito | 44.844 | 31.882 |
| Spese legali | 16.076 | 18.932 |
| Spese per servizi informatici (comprese le quote di ammortamento). | 39.816 | 27.706 |
| Altre spese | 108.341 | 98.975 |
| TOTALE..... | 688.870 | 646.814 |
| Meno recuperi | 48.773 | 36.320 |
| Meno residui insussistenti | 3.807 | 1.703 |
| TOTALE N E T T O..... | 636.290 | 608.791 |

PROVENTI E ONERI FINANZIARI

1.044 mln

-Altri proventi finanziari-

Comprendono quasi per intero i “Redditi e proventi patrimoniali” che

evidenziati in 1.072 mln, a fronte di 1.449 mln registrati nell'esercizio precedente, si riferiscono essenzialmente agli interessi attivi maturati sul conto corrente che la Gestione intrattiene con l'INPS. Le disponibilità dell'anno, al netto delle anticipazioni al FPLD senza corresponsione di interessi, ai sensi dell'art. 21 della legge 88/89, sono state utilizzate dall'Ente quasi interamente per anticipazioni alle gestioni deficitarie e remunerate al tasso del 3% come stabilito con Determina commissariale n. 85 del 12 aprile 2010.

-Interessi passivi ed altri oneri finanziari-

Si riferiscono soprattutto agli oneri finanziari che risultano pari a 28 mln (16 mln nel 2008) e riguardano gli oneri connessi alla cessione dei crediti contributivi di cui all'art. 13 della legge 488/98 (21 mln), gli interessi su prestazioni arretrate (4 mln) e gli interessi passivi sui saldi di denunce contributive a credito dei datori di lavoro (2,5 mln).

PROVENTI E ONERI STRAORDINARI

23 mln

I "proventi straordinari" (2 mln) attengono all'eccedenza del fondo di svalutazione crediti contributivi (1,361 mln) e alla restituzione degli immobili cartolarizzati, ai sensi dell'art. 43-bis, D.L. 207/2008, inserito dalla Legge di conversione 14/2009 (0,744 mln).

La "presunta insussistenza dei residui passivi" è relativa all'insussistenza dei debiti verso le aziende per prestazioni contenute in denunce passive (3 mln).

Il dato dei "residui insussistenti per trattamenti di famiglia su rate di pensione", pari a 20 mln, presenta un incremento di 19 mln rispetto al corrispondente dato dell'esercizio 2008 (1 mln) dovuto, in primo luogo, all'intensa attività di verifica sugli archivi delle pensioni che ha consentito di quantificare l'ammontare dei residui relativi trattamenti di famiglia su rate di pensione da eliminare.

Le "insussistenze dell'attivo" (2 mln) risultano dalla differenza tra i prelievi dal fondo svalutazione crediti per prestazioni da recuperare (12 mln) e dal fondo svalutazione crediti contributivi (225 mln) e l'eliminazione dei residui attivi per irrecuperabilità (239 mln). Quest'ultima voce è specificata nell'allegato 19.

Infine, è da evidenziare la voce relativa alle "imposte dell'esercizio", il cui importo di 24 mln, si riferisce quasi interamente all'IRAP.

Risultato di esercizio

Le risultanze economiche dell'esercizio 2009 hanno comportato un avanzo economico di esercizio di 549 mln, con un decremento rispetto

all'anno precedente di 5.174 mln.

Nel prospetto che segue, attinente alla consistenza patrimoniale della Gestione, vengono poste a raffronto le poste attive e passive risultanti alla fine dell'esercizio 2009 con quelle risultanti all'inizio dell'anno.

(in milioni di euro)

| | | STATO PATRIMONIALE | | VARIAZIONI |
|---------------------------------|---|--------------------|--------------------|--------------|
| | | al 31dicembre 2009 | al 31dicembre 2008 | |
| ATTIVO | | | | |
| IMMOBILIZZAZIONI | | | | |
| Immobilizzazioni materiali | | | | |
| | Terreni e fabbricati | 15 | 15 | 0 |
| Immobilizzazioni finanziarie | | | | |
| | Crediti finanziari diversi | 234 | 357 | -123 |
| TOTALE IMMOBILIZZAZIONI | | 249 | 372 | -123 |
| ATTIVO CIRCOLANTE | | | | |
| Residui attivi | | | | |
| | - Crediti verso utenti, clienti, ecc. | 1 | 1 | 0 |
| | - Crediti verso iscritti, soci e terzi | 2.313 | 2.112 | 201 |
| | - Crediti verso lo Stato ed altri soggetti pubblici | 12 | 12 | 0 |
| | - Crediti verso altri | | | |
| | Totale | 2.326 | 2.125 | 201 |
| Disponibilità | | | | |
| | - Credito in c/c verso l'INPS | 27.300 | 23.912 | 3.388 |
| | - Credito verso il FPLD per anticipazioni - art. 21, L. 88/89 | 147.953 | 150.538 | -2.585 |
| | Totale | 175.252 | 174.450 | 802 |
| TOTALE ATTIVO CIRCOLANTE | | 177.578 | 176.575 | 1.003 |
| RATEI E RISCOINTI | | | | |
| | Ratei attivi | 2.481 | 2.525 | -44 |
| TOTALE ATTIVO | | 180.308 | 179.472 | 836 |
| PASSIVO | | | | |
| PATRIMONIO NETTO | | | | |
| | Avanzi economici portati a nuovo | 175.768 | 170.045 | 5.723 |
| | Avanzi economici d'esercizio | 549 | 5.723 | -5.174 |
| TOTALE PATRIMONIO NETTO | | 176.317 | 175.768 | 549 |
| DEBITI | | | | |
| Obbligazioni | | | | |
| | - Debiti verso iscritti, soci e terzi per prestazioni dovute | 543 | 427 | 116 |
| | - Debiti verso lo Stato ed altri soggetti pubblici | 41 | 43 | -2 |
| | - Debiti diversi | 249 | 229 | 20 |
| | Totale | 833 | 699 | 134 |
| RATEI E RISCOINTI | | | | |
| | Ratei passivi | 3.157 | 3.005 | 152 |
| TOTALE PASSIVO | | 180.308 | 179.472 | 836 |

In relazione alla consistenza finale delle principali voci costituenti la situazione patrimoniale, si forniscono le seguenti precisazioni.

IMMOBILIZZAZIONI

249 mln

Immobilizzazioni materiali – Riguardano la voce “terreni e fabbricati”(15 mln) e si riferiscono principalmente alla “quota di partecipazione all’acquisizione di immobili” il cui importo rappresenta la quota parte attribuita alla Gestione, ai sensi dell’art. 68 del vigente Regolamento di amministrazione e contabilità, del valore degli immobili strumentali evidenziato nel bilancio dell’Istituto.

Immobilizzazioni finanziarie – Attengono ai “crediti finanziari diversi” (234 mln); la partita di maggior rilievo è rappresentata dalla “quota di partecipazione agli investimenti patrimoniali unitari” che attiene alla partecipazione agli impieghi patrimoniali unitari effettuati dall’Istituto di una parte dei fondi disponibili.

ATTIVO CIRCOLANTE

177.578 mln

Residui attivi – Determinati complessivamente in 2.326 mln si riferiscono soprattutto ai “crediti verso gli iscritti, soci e terzi” il cui ammontare è costituito in massima parte dai crediti per aliquote contributive a carico dei datori di lavoro (4.088 mln) e dai crediti per poste correttive e compensative di spese correnti (285 mln), rispettivamente analizzati negli allegati 4 e 5. A rettifica di tali voci, sono evidenziati sia il fondo svalutazione crediti contributivi (-2.001 mln) che il fondo svalutazione crediti contributivi per prestazioni da recuperare (-99 mln).

Disponibilità – Comprende le voci “credito in conto corrente verso l’INPS” e “credito verso il FPLD per anticipazioni”.

La prima voce è pari a 27.300 mln, mentre il credito verso il FPLD ammonta a 147.953 mln ed attiene alla parte di disponibilità liquide, eccedenti il fabbisogno della Gestione, utilizzate, senza corresponsione di interessi, dal Fondo pensioni lavoratori dipendenti, ai sensi dell’art. 21 della legge 88/89 che prevede nell’ambito del comparto dei lavoratori dipendenti la gratuità dell’operazione.

RATEI ATTIVI

2.481 mln

Rappresentano la quota parte di entrate di competenza dell’esercizio che troveranno la loro manifestazione finanziaria nel 2010 (allegato 7).

Trattasi, per la maggior parte di contributi per i periodi fino al 31 dicembre 2009, contenuti nelle denunce dei datori di lavoro da presentare nell'anno successivo.

PATRIMONIO NETTO 176.317 mln

Si riferisce esclusivamente all'avanzo patrimoniale (176.317 mln) che la Gestione presenta al 31 dicembre 2009, in aumento rispetto al consuntivo 2008, per effetto del positivo risultato d'esercizio (549 mln).

DEBITI 833 mln


Obbligazioni - Si riferiscono :

- per 543 mln, a "debiti verso gli iscritti, soci e terzi per prestazioni dovute" ed il cui ammontare è dettagliato nell'allegato 8 (debiti per le spese per prestazioni istituzionali);
- per 41 mln, a "debiti verso lo Stato e ad altri soggetti pubblici" (allegato 9);
- per 249 mln, a "debiti diversi" la cui partita di maggior rilievo è rappresentata dai debiti per oneri finanziari derivanti dalla cessione di crediti contributivi, di cui alla legge 448/98.

RATEI PASSIVI 3.157 mln

Riguardano interamente le prestazioni economiche di competenza del 2009, conguagliate o da liquidare nell'esercizio successivo.

Il Direttore centrale
bilanci e servizi fiscali



31.05.2010

Il Direttore generale



PAGINA BIANCA

Rendiconto

Gestione prestazioni temporanee ai lavoratori dipendenti

| Attivo | | | | |
|-----------------|---|---------------------------|---------------------------|-------------------------|
| Codice Conto | Denominazione conto | Consistenza al 31/12/2009 | Consistenza al 31/12/2008 | Variazioni |
| B | Immobilizzazioni | | | |
| II | Immobilizzazioni materiali | | | |
| 1 | Terreni e fabbricati | | | |
| | Immobili da reddito (All. 1) | 319.709,48 | 182.709,48 | 137.000,00 |
| | Immobili strumentali (All. 1) | 7.088,03 | 7.088,03 | 0,00 |
| | Fondo ammortamento immobili | -20.107,60 | -19.426,64 | -680,96 |
| | Quota di partecipazione all'acquisizione di immobili strumentali | 14.748.054,47 | 14.592.606,85 | 155.447,62 |
| | Totale | 15.054.744,38 | 14.762.977,72 | 291.766,66 |
| III | Immobilizzazioni finanziarie | | | |
| 4 | Crediti finanziari diversi | | | |
| | Crediti diversi (All. 2) | 814.639,65 | 814.639,65 | 0,00 |
| | Fondo presunta insussistenza crediti verso ee.co. L. 303/74 | -203.104,44 | -203.104,44 | 0,00 |
| | Quota di partecipazione ai Fondi investiti presso la Tesoreria | 0,00 | 1.319.510,12 | -1.319.510,12 |
| | Quota di partecipazione agli investimenti patrimoniali unitari | 233.465.594,36 | 355.409.963,29 | -121.944.368,93 |
| | Totale | 234.077.129,57 | 367.341.008,62 | -123.263.879,05 |
| | Totale immobilizzazioni | 249.131.873,95 | 372.103.986,34 | -122.972.112,39 |
| C | Attivo circolante | | | |
| II | Residui attivi | | | |
| 1 | Crediti verso utenti, clienti, ecc. | | | |
| | Crediti per entrate derivanti dalla vendita di beni e dalla prestazione di servizi (All. 3) | 1.329.094,30 | 1.329.094,30 | 0,00 |
| 2 | Crediti verso iscritti, soci e terzi | | | |
| | Crediti per aliquote contributive a carico dei datori di lavoro e/o degli iscritti (All. 4) | 4.087.990.234,56 | 3.961.329.517,04 | 126.660.717,52 |
| | Fondo svalutazione crediti contributivi | -2.000.836.920,75 | -2.058.562.377,45 | 57.725.456,70 |
| | Crediti per poste correttive e compensative di spese correnti (All. 5) | 285.145.277,97 | 256.299.220,71 | 28.846.057,26 |
| | Fondo svalutazione crediti per prestazioni da recuperare | -98.790.011,09 | -88.716.352,06 | -10.073.659,03 |
| | Crediti per entrate non classificabili in altre voci (All. 6) | 39.562.420,25 | 41.503.219,41 | -1.940.799,16 |
| | Crediti per alienazione di immobili e diritti reali | 2.471,29 | 2.471,29 | 0,00 |
| 4 | Crediti verso lo Stato ed altri soggetti pubblici: | | | |
| 4-quater | Trasferimenti attivi | | | |
| | Crediti verso le Regioni per contributi dovuti per la copertura assicurativa degli apprendisti artigiani dipendenti da imprese artigiane (art. 16, L. 845/78) | 11.427.549,41 | 11.427.549,41 | 0,00 |
| | Credito verso le Regioni per spese relative alla assistenza integrativa e alla chemioprofassi antitubercolare e relative quote spese generali (art. 52, 4° comma, legge n. 833/78) | 34.913,14 | 34.913,14 | 0,00 |
| 5 | Crediti verso altri | | | |
| | Crediti per altre riscossioni (verso la gestione commissariale autonoma dei servizi sanitaria dell'INPS, DPR 29 aprile 1977) | 69.905,14 | 69.905,14 | 0,00 |
| | Totale | 2.325.934.934,22 | 2.124.717.160,93 | 201.217.773,29 |
| IV | Disponibilità | | | |
| 3 | Credito in conto corrente verso l'INPS | 27.299.605.448,48 | 23.912.332.688,35 | 3.387.272.760,13 |
| | Credito verso il FPLD per anticipazioni ai sensi dell'art. 21 delle legge n.88/89 | 147.952.721.517,75 | 150.538.094.731,33 | -2.585.373.213,58 |
| | Totale | 175.252.326.966,23 | 174.450.427.419,68 | 801.899.546,55 |
| | Totale attivo circolante | 177.578.261.900,45 | 176.575.144.580,61 | 1.003.117.319,84 |
| D | Ratei e risconti | | | |
| I | Ratei e risconti | | | |
| 1 | Ratei attivi | | | |
| | Ratei attivi (All. 7) | 2.481.262.721,69 | 2.524.688.349,60 | -43.425.627,91 |
| | Totale | 2.481.262.721,69 | 2.524.688.349,60 | -43.425.627,91 |
| | Totale ratei e risconti | 2.481.262.721,69 | 2.524.688.349,60 | -43.425.627,91 |
| | Totale attivo | 180.308.656.496,09 | 179.471.936.916,55 | 836.719.579,54 |

Gestione prestazioni temporanee ai lavoratori dipendenti

| Passivo | | | | |
|--------------|---|--|--|--|
| Codice Conto | Denominazione conto | Consistenza ai 31/12/2009 | Consistenza ai 31/12/2008 | Variazioni |
| A | Patrimonio netto | | | |
| VIII 1 | Avanzi/Disavanzi economici portati a nuovo Avanzi economici portati a nuovo Avanzo economico esercizi precedenti | 175.768.266.647,18 | 170.045.146.613,36 | 5.723.120.033,82 |
| | Totale | 175.768.266.647,18 | 170.045.146.613,36 | 5.723.120.033,82 |
| IX 1 | Avanzo/Disavanzo economico d'esercizio Avanzo economico d'esercizio Avanzo economico d'esercizio | 548.813.696,10 | 5.723.120.033,82 | -5.174.306.337,72 |
| | Totale | 548.813.696,10 | 5.723.120.033,82 | -5.174.306.337,72 |
| | Totale patrimonio netto | 176.317.080.343,28 | 175.768.266.647,18 | 548.813.696,10 |
| E | Debiti | | | |
| I | Obbligazioni | | | |
| 10 | Debiti verso iscritti, soci e terzi per prestazioni dovute Debiti per le spese per prestazioni istituzionali (All. 8) | 543.485.065,41 | 427.441.473,10 | 116.043.592,31 |
| 11 | Debiti verso lo Stato ed altri soggetti pubblici Debiti per trasferimenti passivi allo Stato e ad altri soggetti pubblici (All. 9) Debiti per somme da versare per recupero provvidenze erogate per eventi calamitosi | 41.268.189,43 15.530,72 | 42.670.599,42 15.530,72 | -1.402.409,99 0,00 |
| 12 | Debiti diversi Debiti per indennità integrativa speciale al personale salariato in quiescenza degli ex Centri e di addestramento professionale eed ex Case di cura dell'Istituto Debiti per oneri finanziari derivanti dalla cessione di crediti contributivi - legge 448/98 e successive modifiche Debiti per poste correttive e compensative di entrate Debiti per spese non classificabili in altre voci (All. 10) | 313.408,58 241.413.322,65 7.328.267,68 290.724,85 | 550.955,77 220.439.865,04 7.068.691,02 290.724,85 | -237.547,19 20.973.457,61 259.576,66 0,00 |
| | Totale | 834.114.509,32 | 698.477.839,92 | 135.636.669,40 |
| | Totale debiti | 834.114.509,32 | 698.477.839,92 | 135.636.669,40 |
| F | Ratei e risconti | | | |
| I 1 | Ratei passivi Ratei passivi Ratei passivi | 3.157.461.643,49 | 3.005.192.429,45 | 152.269.214,04 |
| | Totale | 3.157.461.643,49 | 3.005.192.429,45 | 152.269.214,04 |
| | Totale ratei e risconti | 3.157.461.643,49 | 3.005.192.429,45 | 152.269.214,04 |
| | Totale passivo | 180.308.656.496,09 | 179.471.936.916,55 | 836.719.579,54 |

I SINDACI

Maria Teresa Ferraro - Ludovico Anselmi - Daniela Carlà
Carlo Conte - Mariano Martone - Alfredo Roccella - Emanuele Sferra

IL PRESIDENTE

Antonio Mastrapasqua

XVI LEGISLATURA — DISEGNI DI LEGGE E RELAZIONI — DOCUMENTI

Gestione prestazioni temporanee ai lavoratori dipendenti

| CAPITOLI | Denominazione Conto | Consuntivo 2009 | Consuntivo 2008 | Variazioni |
|----------|--|---------------------------|---------------------------|--------------------------|
| | Valore della produzione | | | |
| CEA.01 | Proventi e corrispettivi per la produzione delle prestazioni e/o servizi | | | |
| | Entrate accertate nell'esercizio | | | |
| | Aliquote contributive a carico dei datori di lavoro e/o degli iscritti (All. 11) | 18.061.127.446,46 | 18.724.862.278,37 | -663.734.831,91 |
| | Poste correttive e compensative di entrate correnti (All.12) | -18.459.381,44 | -22.073.021,57 | 3.613.640,13 |
| | Rettifiche delle entrate accertate nell'esercizio con i movimenti dei ratei | | | |
| | Contributi a carico dei datori di lavoro e/o degli iscritti (storno ratei attivi iniziali) - (All. 11/a) | -2.524.670.341,47 | -2.395.461.504,45 | -129.208.837,02 |
| | Contributi a carico dei datori di lavoro e/o degli iscritti (ratei attivi finali) - (All. 11/a) | 2.481.262.629,97 | 2.524.670.341,47 | -43.407.711,50 |
| | Totale proventi e corrispettivi per la produzione delle prestazioni e/o servizi | 17.999.260.353,52 | 18.831.998.093,82 | -832.737.740,30 |
| CEA.05 | Altri ricavi e proventi | | | |
| | Entrate accertate nell'esercizio | | | |
| | Trasferimenti da parte delle Regioni | 0,00 | 0,00 | 0,00 |
| | Entrate non classificabili in altre voci (All. 13) | 39.508.915,36 | 31.686.017,22 | 7.822.898,14 |
| | Valori copertura periodi assicurativi | 0,00 | 46.618,82 | -46.618,82 |
| | Trasferimenti dalla GIAS copertura mancato gettito contribut. per esoneri e riduz. di aliquote (All. 14) | 2.197.870.688,07 | 2.177.669.311,95 | 20.201.376,12 |
| | Trasferimenti dalla GIAS copertura minori entrate per riduzione della retribuzione imponibile (All. 14) | 281.001.212,30 | 297.269.251,69 | -16.268.039,39 |
| | Recupero contributo in c/interessi sui mutui agli inquilini (investimenti patrimoniali) | 1.395,06 | 364,50 | 1.030,56 |
| | Trasferimenti dalla GIAS copertura oneri art 1, co. 62,63 e 64, L. 247/2007 | 12.280.454,13 | 0,00 | 12.280.454,13 |
| | Rettifiche delle entrate accertate nell'esercizio con i movimenti dei ratei | | | |
| | Trasferimenti da parte delle Regioni (storno ratei attivi iniziali) | 0,00 | 0,00 | 0,00 |
| | Trasferimenti da parte delle Regioni (ratei attivi finali) | 0,00 | 0,00 | 0,00 |
| | Totale altri ricavi proventi | 2.530.662.664,92 | 2.506.671.564,18 | 23.991.100,74 |
| | Totale valore della produzione (A) | 20.529.923.018,44 | 21.338.669.658,00 | -808.746.639,56 |
| | Costo della produzione | | | |
| CEB.06 | Costi per acquisto materie prime, sussidiarie, consumo e merci | | | |
| | Prestazioni istituzionali | | | |
| | Spese impegnate nell'esercizio | | | |
| | Spese per prestazioni (All. 15) | -14.179.228.428,61 | -11.761.761.993,86 | -2.417.466.434,75 |
| | Poste correttive e compensative di spese correnti (All.16) | 468.159.138,83 | 439.194.485,49 | 28.964.653,34 |
| | Trasferimento alla Gias - art. 15, Legge 427/1975 | -86.593.809,69 | -2.745.007,77 | -83.848.801,92 |
| | Trasferimenti dalla GIAS per rimborso indennità DS ordinaria per copertura trattam. DS spec. edilizia | 43.286.308,60 | 1.371.086,66 | 41.915.221,94 |
| | Rettifiche delle spese accertate nell'esercizio con i movimenti dei ratei | | | |
| | Spese per prestazioni istituzionali (storno ratei passivi iniziali) - (All. 15/a) | 3.005.192.429,45 | 2.871.434.043,82 | 133.758.385,63 |
| | Spese per prestazioni istituzionali (ratei passivi finali) - (All. 15/a) | -3.157.461.643,49 | -3.005.192.429,45 | -152.269.214,04 |
| | Totale delle prestazioni istituzionali | -13.906.646.004,91 | -11.457.659.815,11 | -2.448.986.189,80 |
| CEB.09 | Costi per il personale | | | |
| | Oneri per il personale in quiescenza ex case di cura INPS per indennità integrativa speciale | -12.435.718,32 | -13.396.519,44 | 960.801,12 |
| | Totale costi per il personale | -12.435.718,32 | -13.396.519,44 | 960.801,12 |
| CEB.10 | Ammortamenti e svalutazioni | | | |
| CEB.10.d | Svalutazione dei crediti compresi nell'attivo circolante | | | |
| | Svalutazione crediti contributivi | -168.616.400,65 | -360.430.697,93 | 191.814.297,28 |
| | Svalutazione crediti per prestazioni da recuperare | -22.143.990,85 | -20.051.945,26 | -2.092.045,59 |
| | Totale ammortamenti e svalutazioni | -190.760.391,50 | -380.482.643,19 | 189.722.251,69 |
| CEB.14 | Oneri diversi di gestione | | | |
| | Spese di pertinenza dell'esercizio | | | |
| | Trasferimenti passivi: | | | |
| | - allo Stato per eccedenza contributo straordinario art 2, commi 19 e 20, L. 549/1995 | | | 0,00 |
| | - ad Enti di patronato e assistenza sociale | -39.986.544,07 | -41.388.954,06 | 1.402.409,99 |
| | - all'Istituto per gli affari sociali | -339.489,20 | -343.041,93 | 3.552,73 |
| | Spese non classificabili in altre voci: | | | |
| | - Varie | -1.414.211,96 | -1.319.899,29 | -94.312,67 |
| | - Rivalutazione monetaria di prestazioni arretrate | -391.012,23 | -912.229,39 | 521.217,16 |
| | -Contributo c/ interessi sui mutui ai conduttori degli immobili ceduti di proprietà della gestione | 0,00 | -526,52 | 526,52 |
| | -Recupero contrib. c/ int. sui mutui ai conduttori degli immobili ceduti di proprietà della gestione | 26,12 | 0,00 | 26,12 |
| | -Recupero spese legali | 1.897,00 | 2.577,32 | -680,32 |
| | Spese di amministrazione | -636.289.843,97 | -608.791.614,61 | -27.498.229,36 |
| | Spese di amministrazione connesse con le operazioni di cartolarizzazione degli immobili da reddito | -5.424,48 | -23.057,99 | 17.633,51 |
| | Trasferimenti ad altre Gestioni Inps (All. 17) | -6.226.089.160,00 | -3.426.752.012,00 | -2.799.337.148,00 |
| | Oneri per trasferimento allo Stato delle economie derivanti da riduzione spese di amministrazione | -9.477.627,26 | -68.840,51 | -9.408.786,75 |
| | Oneri per contributo c/ interessi sui mutui concessi ai conduttori per acquisto immobili dell'Istituto | 0,00 | -923,74 | 923,74 |
| | Totale oneri diversi di gestione | -6.913.991.390,05 | -4.079.598.522,72 | -2.834.392.867,33 |
| | Totale costi della produzione (B) | -21.023.833.504,78 | -15.931.177.500,46 | -5.092.656.004,32 |
| | Differenza valore della produzione e costi della produzione | -493.910.486,34 | 5.407.492.157,54 | -5.901.402.643,88 |

XVI LEGISLATURA — DISEGNI DI LEGGE E RELAZIONI — DOCUMENTI

Gestione prestazioni temporanee ai lavoratori dipendenti

| | | | | |
|---------------|--|-------------------------|--------------------------|--------------------------|
| CEC | Proventi e oneri finanziari | | | |
| CEC.16 | Altri proventi finanziari | | | |
| | Entate di pertinenza dell'esercizio accertate nell'esercizio | | | |
| | Redditi e proventi patrimoniali | 5.041.817,54 | 374.338,11 | 4.667.479,43 |
| | Proventi per alienazione del diritto di opzione sull'acquisto di azioni | 0,00 | 0,00 | 0,00 |
| | Interessi sulle disponibilità nei c/c bancari | 3.242.509,00 | 7.921.926,72 | -4.679.417,72 |
| | Interessi sul c/ con l'INPS per anticipazioni | 1.056.534.319,00 | 1.422.163.840,31 | -365.629.521,31 |
| | Interessi maturati su investimenti presso la tesoreria | 32.869,30 | 53.455,54 | -20.586,24 |
| | Redditi degli investimenti patrimoniali | 6.596.064,00 | 19.031.264,98 | -12.435.200,98 |
| | Canone d'uso netto degli immobili strumentali | 502.673,94 | 853.093,65 | -350.419,71 |
| | Variazione netta dei ratei delle entrate di pertinenza dell'esercizio | | | |
| | Redditi e proventi patrimoniali (stomo rateo attivo iniziale) | -18.008,13 | -20.019,86 | 2.011,73 |
| | Redditi e proventi patrimoniali (rateo attivo finale) | 91,72 | 18.008,13 | -17.916,41 |
| | Totale altri proventi finanziari | 1.071.932.336,37 | 1.450.395.907,58 | -378.463.571,21 |
| CEC.17 | Interessi passivi ed altri oneri finanziari | | | |
| | Oneri finanziari: | | | |
| | - interessi passivi su prestazioni arretrate | -4.174.295,21 | -582.984,79 | -3.591.310,42 |
| | - interessi passivi sui saldi di denunce contributive a credito dei datori di lavoro | -2.530.838,72 | -2.166.477,61 | -364.361,11 |
| | - interessi passivi diversi | -199.835,97 | -394.097,45 | 194.161,48 |
| | - oneri derivanti dalla cessione di crediti contributivi - legge 448/98 e successive modifiche | -20.973.457,61 | -13.021.928,72 | -7.951.528,89 |
| | Perdita della gestione immobiliare (All. 18 e 18/bis) | -40.093,15 | -92.667,66 | 52.574,51 |
| | Totale interessi passivi ed altri oneri finanziari | -27.918.620,66 | -16.258.156,23 | -11.660.464,43 |
| | Totale proventi e oneri finanziari (C) | 1.044.013.715,71 | 1.434.137.751,35 | -390.124.035,64 |
| CED | Rettifiche di valori di attività finanziaria | | | |
| CEC.19 | Svalutazione attività finanziaria | | | |
| | Insussistenza crediti diversi | -38.828,05 | -459,94 | -38.368,11 |
| | Totale di valori di attività finanziaria (D) | -38.828,05 | -459,94 | -38.368,11 |
| CEE | Proventi e oneri straordinari | | | |
| CEE.20 | Proventi straordinari | | | |
| | Entate di pertinenza dell'esercizio accertate nell'esercizio | | | |
| | Plusvalore da alienazione immobili (di proprietà delle gestioni) | 0,00 | 0,00 | 0,00 |
| | Eccedenza del Fondo oscillazione titoli | 0,00 | 0,00 | 0,00 |
| | Plus valore per alienazione Immobili Investimenti patrimoniali unitari | 19.780,68 | 931,67 | 18.849,01 |
| | Plus valore per alienazione titoli relativi ad investimenti patrimoniali unitari | 0,00 | 0,00 | 0,00 |
| | Perdita titoli | 0,00 | 0,00 | 0,00 |
| | Plus valore titoli | 20.828,10 | 0,00 | 20.828,10 |
| | Plus valore e eccedenza fondo ammortamento immobili ceduti SCIP | 582.352,11 | 0,00 | 582.352,11 |
| | Eccedenza del Fondo svalutazione crediti contributivi | 1.361.012,31 | 0,00 | 1.361.012,31 |
| | Plus valore acquisizione immobili già cartolarizzati D.L. 207/2008 (conv. con L. 14/2009) | 120.631,33 | 0,00 | 120.631,33 |
| | Totale proventi straordinari | 2.104.604,53 | 931,67 | 2.103.672,86 |
| CEE.22 | Sopravvenienze attive ed insussistenze del passivo derivanti dalla gestione dei residui | | | |
| | Presunta insussistenza dei residui passivi: | | | |
| | per insussistenza di debiti verso le aziende per prestazioni contenute in denunce passive | 3.040.062,58 | 6.580.240,20 | -3.540.177,62 |
| | per insussistenza di debiti per trattamenti familiari su pensioni | 19.663.516,75 | 620.968,39 | 19.042.548,36 |
| | per insussistenza di debiti per indennità Integrativa speciale ex case di cura | 257.149,10 | 0,00 | 257.149,10 |
| | Totale sopravvenienze attive ed insussistenze del passivo derivanti dalla gestione dei residui | 22.960.728,43 | 7.201.208,59 | 15.759.519,84 |
| CEE.23 | Sopravvenienze passive ed insussistenze dell'attivo derivanti dalla gestione dei residui | | | |
| | Prelievo dal fondo svalutazione crediti contributivi | 224.980.845,04 | 81.431.329,17 | 143.549.515,87 |
| | Prelievo dal fondo svalutazione crediti per prestazioni da recuperare | 12.070.331,82 | 18.784.533,52 | -6.714.201,70 |
| | Eliminazione dei residui attivi per irreperibilità ed insussistenza (All. 19) | -239.003.354,93 | -100.383.390,60 | -138.619.964,33 |
| | Rifusione alla Gestione degli Interventi assistenziali art. 2 co 26 legge 203/2008 | 0,00 | -1.102.378.308,12 | 1.102.378.308,12 |
| | Totale sopravvenienze passive ed insussistenze dell'attivo derivanti dalla gestione dei residui | -1.952.178,07 | -1.102.545.836,03 | 1.100.593.657,96 |
| | Totale proventi e oneri straordinari (E) | 23.113.154,89 | -1.095.343.695,77 | 1.118.456.850,66 |
| | Totale proventi e oneri finanziari (C) + Totale proventi e oneri straordinari (E) | 573.177.556,21 | 5.746.285.753,18 | -5.173.108.198,97 |
| | Imposte dell'esercizio | | | |
| | Oneri tributari | -24.363.860,11 | -23.165.719,36 | -1.198.140,75 |
| | Totale imposte dell'esercizio | -24.363.860,11 | -23.165.719,36 | -1.198.140,75 |
| | Risultato d'esercizio | 548.813.696,10 | 5.723.120.033,82 | -5.174.306.337,72 |
| | Avanzo economico | 548.813.696,10 | 5.723.120.033,82 | -5.174.306.337,72 |

PAGINA BIANCA

Allegati

Immobili

Allegato 1

| Località | Consistenza all' 1.1.2009 | Plus valore immobili (+) | Ricavo lordo (-) | Aumenti / Diminuzioni per cambio destinazione | Consistenza al 31.12.2009 | Quota ammortiz. 31.12.2009 | Valutazione corrente |
|---|---------------------------------|-----------------------------------|------------------------|--|---------------------------------|----------------------------------|-------------------------|
| 1) Immobili da reddito | | | | | | | |
| Chievo-appartamento Via Monte (ex Stefani) | 20.082,93 | | | | 20.082,93 | 7.241,32 | 24.800,00 |
| Chievo - ex preventivo (Villa Pullè) ex contumaciale (con terreni annessi) | 13.205,19 | | | | 13.205,19 | 5.480,64 | 3.575.000,00 |
| Palermo (mq.12.770) | 876,80 | | | | 876,80 | | 568.102,00 |
| Roma - Porta Furba (padiglione Bocchetti) | 206,48 | | | | 206,48 | 206,48 | 993.000,00 |
| Vecchiazano (FO)-via Forlanini 34 | 260,78 | | | | 260,78 | 15,66 | 1.500.000,00 |
| Montecatone d'Imola (BO) via Montecatone..... | 449,57 | | | | 449,57 | 26,97 | 3.200.000,00 |
| via delle Suore..... | 49,50 | | | | 49,50 | 2,97 | 650.000,00 |
| | 35.131,25 | 0,00 | 0,00 | 0,00 | 35.131,25 | 12.974,04 | 10.510.902,00 |
| b) Rustici in esercizio (affittati a terzi) | | | | | | | |
| Caltanissetta..... | 1.818,07 | | | | 1.818,07 | | 676.610,00 |
| Chievo (Verona) | 7.622,69 | | | | 7.622,69 | | 320.500,00 |
| Galliera Veneta (Padova) | 3.403,90 | | | | 3.403,90 | | 857.000,00 |
| Milano- Vialba | 32.048,95 | | | | 32.048,95 | | 12.900.000,00 |
| Montecatone d'Imola (Bo)..... | 15.986,36 | | | | 15.986,36 | | 2.168.000,00 |
| Montecatone d'Imola (Bo)..... | 397,81 | | | | 397,81 | | 5.000.000,00 |
| Vecchiazano(Fo)-Via Forlanini 34 | 7.436,20 | | | | 7.436,20 | | 286.000,00 |
| Vecchiazano(Fo)-Via Forlanini 54 | 0,00 | | | | 0,00 | | 810.000,00 |
| | 68.713,98 | 0,00 | 0,00 | 0,00 | 68.713,98 | 0,00 | 23.018.110,00 |
| c) Rustici in esercizio (soggetti a servitù) | | | | | | | |
| Galliera Veneta (Padova) | 47,30 | | | | 47,30 | | 7.091.000,00 |
| d) Terreni costituenti aziende agrarie dismesse in attesa di utilizzazione | | | | | | | |
| Bioglio (Vercelli) | 303,70 | | | | 303,70 | | 149.773,00 |
| Cuneo - Strada vicinale antica Vignolo (Terreno agricolo) | 440,56 | | | | 440,56 | | 38.734,00 |
| Palermo (Mq.57.940) | 3.768,12 | | | | 3.768,12 | | 2.023.581,00 |
| Roma - B.Ramazzini | 5.292,83 | | | | 5.292,83 | | 2.386.000,00 |
| Taranto | 2.240,60 | | | | 2.240,60 | | 195.000,00 |
| | 12.045,81 | 0,00 | 0,00 | 0,00 | 12.045,81 | 0,00 | 4.793.088,00 |

Immobili

segue: Allegato 1

| Località | Consistenza all' 1.1.2009 | Plus valore immobili (+) | Ricavo lordo (-) | Aumenti / Diminuzioni per cambio destinazione | Consistenza al 31.12.2009 | Quota ammortiz. 31.12.2010 | Valutazione corrente |
|---|---------------------------|--------------------------|------------------|---|---------------------------|----------------------------|----------------------|
| d) Terreni soggetti ad esproprio | | | | | | | |
| Rovigo - mq 6.340..... | | | | | 0,00 | | 0,00 |
| e) Immobili in attesa di utilizzazione o di esproprio | | | | | | | |
| Ascoli Piceno | 85,68 | | | | 85,68 | | 12.500,00 |
| Brindisi | 9.608,87 | | | | 9.608,87 | | 211.000,00 |
| Cagliari - Via Guidazzonis | 13.969,33 | | | | 13.969,33 | | 137.308,00 |
| Cremona (Area golenale)..... | 27,68 | | | | 27,68 | | 30.000,00 |
| Gorizia..... | 1.560,34 | | | | 1.560,34 | | 630.000,00 |
| Grosseto - Via Cimabue (terreni mq.16.210+16.660+4.210) | 566,32 | | | | 566,32 | | 283.000,00 |
| Lecce - Via Alfieri (Palazzina con terreni annessi) | 936,43 | | | | 936,43 | 45,53 | 271.900,00 |
| Montecatone d'Imola (Bo) bosco ceduo | 73,36 | | | | 73,36 | | 650.000,00 |
| Pra Catinat (Torino) | 19,71 | | | | 19,71 | | 4.132,00 |
| Roma - Via Porta Furba | 864,55 | | | | 864,55 | | 139.000,00 |
| | 0,00 | | | | 0,00 | | 0,00 |
| Sassari | 38.533,68 | | | | 38.533,68 | | 2.478.993,00 |
| Trapani | 91,62 | | | | 91,62 | | 340.861,00 |
| Trento (Mesiano) | 433,57 | | | | 433,57 | | 365.000,00 |
| Palermo Aziende agricole in località Corso Calatafimi (area mq. 12920 sotto esproprio)..... | 0,00 | | | | 0,00 | | |
| | 66.771,14 | 0,00 | 0,00 | 0,00 | 66.771,14 | 45,53 | 5.553.694,00 |
| Totale immobili da reddito | 182.709,48 | 0,00 | 0,00 | 0,00 | 182.709,48 | 13.019,57 | 41.590.654,00 |
| 2) Immobili strumentali | | | | | | | |
| a) adibiti ad uffici | | | | | | | |
| Grosseto - Via Cimabue (fabbricati rurali mq.315+310) | 7.020,79 | | | | 7.020,79 | 7.020,79 | 440.000,00 |
| Imola - Via Varesina n.6 (ex alloggio dirigente con terreni annessi)... | 67,24 | | | | 67,24 | 67,24 | 191.000,00 |
| 2) Totale immobili strumentali | 7.088,03 | 0,00 | 0,00 | 0,00 | 7.088,03 | 7.088,03 | 631.000,00 |
| Totale | 189.797,51 | 0,00 | 0,00 | 0,00 | 189.797,51 | 20.107,60 | 51.597.794,00 |

Immobili già cartolarizzati - SCIP 2

Allegato 1/bis

| Località | Consistenza all' | Plus valore | Ricavo lordo | Aumenti / Diminuizioni | Consistenza ai | Quota ammortiz. | Valutazione |
|------------------------|---------------------|----------------|-----------------|----------------------------|-------------------|--------------------|-------------|
| | 1.1.2009 | 1.3.2009 | (-) | per cambio destinazione | 31.12.2009 | 31.12.2009 | corrente |
| 1) Immobili da reddito | | | | | | | |
| Galliera Veneta | | 58.000,00 | | | 58.000,00 | | |
| Via Casoni,1 | | 79.000,00 | | | 79.000,00 | | |
| Via Roma | | | | | | | |
| Totale | 0,00 | 137.000,00 | 0,00 | 0,00 | 137.000,00 | 0,00 | 0,00 |

Crediti bancari e di finanziamento

Allegato 2

| Descrizione | Consistenza | | Variazioni |
|--|---------------------|---------------------|-------------|
| | al 31 dicembre 2009 | al 31 dicembre 2008 | |
| Credito verso gli Enti ospedalieri (ex Case di cura dell'INPS) per somme somme da recuperare - art.9, l. 303/74..... | 697.086,69 | 697.086,69 | 0,00 |
| Credito per anticipazioni alle aziende disestate - D.L.C.P.S. 1134/1947 | 10.584,79 | 10.584,79 | 0,00 |
| Crediti da recuperare dalle ex Case di cura..... | 75.887,31 | 75.887,31 | 0,00 |
| Diversi | 31.080,86 | 31.080,86 | 0,00 |
| Totale | 814.639,65 | 814.639,65 | 0,00 |

Crediti per rette di degenza

Allegato 3

| Enti debitori | Rette dovute all'1.1.2009 | Crediti da eliminare | Versamenti dell'anno | Rette dovute al 31.12.2009 |
|--|---------------------------|----------------------|----------------------|----------------------------|
| Consorzi provinciali antitubercolari | 411.625,30 | | | 411.625,30 |
| Ministero della Sanità | 442.549,00 | | | 442.549,00 |
| Ministero della difesa | 931,21 | | | 931,21 |
| Ministero Interni | 154,26 | | | 154,26 |
| ENPDEP | 110,14 | | | 110,14 |
| ONIG | 8.776,03 | | | 8.776,03 |
| INAM | 179.172,66 | | | 179.172,66 |
| INAIL | 47.854,84 | | | 47.854,84 |
| Cassa Mutua C.D./C.M | 24.732,37 | | | 24.732,37 |
| ENPAS | 32.781,84 | | | 32.781,84 |
| Privati paganti in proprio | 21.288,51 | | | 21.288,51 |
| Cassa Mutua Artigiani | 17.423,14 | | | 17.423,14 |
| Cassa Mutua Commercianti | 5.291,68 | | | 5.291,68 |
| ENEL | 2.208,78 | | | 2.208,78 |
| Cassa Marittima Meridionale | 17,04 | | | 17,04 |
| INADEL | 9.117,94 | | | 9.117,94 |
| Comuni | 53.073,12 | | | 53.073,12 |
| ENPALS | 15,65 | | | 15,65 |
| Enti vari -Ricoveri urgenti | 71.970,79 | | | 71.970,79 |
| Totale | 1.329.094,30 | 0,00 | 0,00 | 1.329.094,30 |

Crediti contributivi

Allegato 4

| Descrizione | Consistenza | | Variazioni |
|--|-------------------------|-------------------------|-----------------------|
| | al 31 dicembre 2009 | al 31 dicembre 2008 | |
| Verso le aziende tenute alla denuncia rendiconto: | 3.518.241.920,83 | 3.366.359.472,58 | 151.882.448,25 |
| - ceduti alla S.C.C.I. S.p.a. | 2.171.111.673,98 | 2.312.158.060,13 | -141.046.386,15 |
| - altri crediti | 1.347.130.246,85 | 1.054.201.412,45 | 292.928.834,40 |
| Verso datori di lavoro e lavoratori autonomi del settore agricolo: | 557.701.202,18 | 580.963.187,47 | -23.261.985,29 |
| - ceduti alla S.C.C.I. S.p.a. | 415.277.306,92 | 484.993.977,90 | -69.716.670,98 |
| - altri crediti | 142.423.895,26 | 95.969.209,57 | 46.454.685,69 |
| Verso le Casse Marittime | 10.323.825,77 | 12.143.042,27 | -1.819.216,50 |
| Verso i datori di lavoro addetti ai servizi domestici e familiari..... | 1.723.285,78 | 1.863.814,72 | -140.528,94 |
| Totale | 4.087.990.234,56 | 3.961.329.517,04 | 126.660.717,52 |

Crediti per poste correttive e compensative di spese correnti

Allegato 5

| Descrizione | Consistenza | | Variazioni |
|---|-----------------------|-----------------------|----------------------|
| | al 31 dicembre 2009 | al 31 dicembre 2008 | |
| Credito verso Organismi esteri per prestazioni erogate in regime di convenzioni internazionali | 2.888.103,40 | 2.823.929,10 | 64.174,30 |
| Prestazioni da recuperare..... | 282.257.174,57 | 253.475.291,61 | 28.781.882,96 |
| Totale | 285.145.277,97 | 256.299.220,71 | 28.846.057,26 |

Crediti per entrate non classificabili in altre voci

Allegato 6

| Descrizione | Consistenza | | Variazioni |
|---|----------------------|----------------------|----------------------|
| | al 31 dicembre 2009 | al 31 dicembre 2008 | |
| Interessi di mora, sanzioni civili e amministrative..... | 16.845.189,05 | 16.507.810,77 | 337.378,28 |
| - ceduti alla S.C.C.I. S.p.a..... | 13.845.234,20 | 14.000.389,51 | -155.155,31 |
| - altri crediti..... | 2.999.954,85 | 2.507.421,26 | 492.533,59 |
| Sanzioni amministrative accertate verso i datori di lavoro e lavoratori autonomi del settore agricolo: | 22.717.231,20 | 24.995.408,64 | -2.278.177,44 |
| - ceduti alla S.C.C.I. S.p.a..... | 16.731.091,79 | 18.567.883,15 | -1.836.791,36 |
| - altri crediti..... | 5.986.139,41 | 6.427.525,49 | -441.386,08 |
| Totale | 39.562.420,25 | 41.503.219,41 | -1.940.799,16 |

Ratei attivi

Allegato 7

| Descrizione | Consistenza | | Variazioni |
|---|---------------------|---------------------|----------------|
| | al 31 dicembre 2009 | al 31 dicembre 2008 | |
| Contributi di pertinenza della gestione, relativi all'anno, con scadenza nell'anno successivo | 2.481.262.629,97 | 2.524.670.341,47 | -43.407.711,50 |
| Interessi sulla quota di partecipazione ai fondi investiti c/o Tesoreria..... | 91,72 | 18.008,13 | -17.916,41 |
| Totale | 2.481.262.721,69 | 2.524.688.349,60 | -43.425.627,91 |

Debiti per le spese per prestazioni istituzionali

Allegato 8

| Descrizione | Consistenza | | Variazioni |
|---|-----------------------|-----------------------|-----------------------|
| | al 31 dicembre 2009 | al 31 dicembre 2008 | |
| Trattamenti di famiglia su rate di pensione | 13.012.277,48 | 31.177.825,77 | -18.165.548,29 |
| Prestazioni tramite denuncia rendiconto | 423.948.942,34 | 302.116.297,21 | 121.832.645,13 |
| Indennità di disoccupazione e trattamenti di famiglia ai lavoratori agricoli | 13.521.986,02 | 14.163.155,02 | -641.169,00 |
| Indennità di disoccupazione ai lavoratori non agricoli..... | 45.515.530,95 | 30.319.795,16 | 15.195.735,79 |
| Trattamenti di famiglia ai lavoratori domestici | 2.252.479,63 | 1.799.021,09 | 453.458,54 |
| Prestazioni economiche - trattamenti di famiglia, integrazioni salariali e indennità di malattia e maternità | 7.343.886,96 | 8.967.240,67 | -1.623.353,71 |
| Integrazioni salariali ai lavoratori agricoli | 196.100,33 | 532.782,35 | -336.682,02 |
| Trattamento di fine rapporto | 2.240.217,27 | 1.675.304,02 | 564.913,25 |
| Prestazioni di malattia e maternità erogate tramite le Casse Marittime | 34.234.040,19 | 34.869.395,51 | -635.355,32 |
| Prestazioni ai lavoratori extra comunitari..... | 0,00 | 133.164,93 | -133.164,93 |
| Rette di degenza dovute ad Enti Ospedalieri e Case di Cura | 1.161.119,46 | 1.161.119,46 | 0,00 |
| ENPALS - per A.F. ai pensionati di cui all'art. 20 della legge 155/81..... | 58.484,78 | 526.371,91 | -467.887,13 |
| Totale | 543.485.065,41 | 427.441.473,10 | 116.043.592,31 |

Debiti per trasferimenti passivi allo Stato e ad altri soggetti pubblici

Allegato 9

| Descrizione | Consistenza | | Variazioni |
|--|----------------------|----------------------|----------------------|
| | al 31 dicembre 2009 | al 31 dicembre 2008 | |
| Per contribuzioni dovute: - Istituti di patronato e di assistenza sociale | 39.986.544,07 | 41.388.954,06 | -1.402.409,99 |
| - Istituto per gli affari sociali..... | | | |
| Enti mutualistici -onere per prolungamento dell'assistenza ai tubercolotici - art. 2, legge 234/68..... | 1.281.645,36 | 1.281.645,36 | 0,00 |
| Totale | 41.268.189,43 | 42.670.599,42 | -1.402.409,99 |

Debiti di finanziamento

Allegato 10

| Descrizione | Consistenza | | Variazioni |
|---|--------------------|---------------------|------------|
| | al 31 gennaio 2009 | al 31 dicembre 2008 | |
| Debiti verso gli Enti Ospedalieri (ex case di Cura dell'INPS)..... | 28.717,70 | 28.717,70 | 0,00 |
| Sussidi ai danneggiati dalla peronospora tabacina | 127.469,47 | 127.469,47 | 0,00 |
| Sussidi ai lavoratori disoccupati per alluvioni del 1966 - D.L. 914/66 | 5.628,98 | 5.628,98 | 0,00 |
| Diversi | 128.908,70 | 128.908,70 | 0,00 |
| Totale | 290.724,85 | 290.724,85 | 0,00 |

Contributi a carico dei datori di lavoro e degli iscritti
- Riepilogo -

Allegato 11

| Destinati al finanziamento di: | Consuntivo 2009 | | | | Consuntivo 2008 | Variazioni |
|---|--------------------------|-------------------------------------|------------------------------------|---|--------------------------|------------------------|
| | Accertati nel 2009 (1) | meno: rateo al 31 dicembre 2008 (2) | più: rateo al 31 dicembre 2009 (3) | Totale (dato economico) (4) (1 - 2 + 3) | | |
| Trattamenti di famiglia | 5.911.896.071,28 | 840.016.456,64 | 814.692.641,79 | 5.886.572.256,43 | 6.223.803.992,05 | -337.231.735,62 |
| Trattamenti di integrazione salariale ai dipendenti da aziende edili | 601.493.503,23 | 53.884.472,69 | 50.316.489,67 | 597.925.520,21 | 687.064.442,29 | -89.138.922,08 |
| Trattamenti di integrazione salariale ai dipendenti dalle aziende lapidee - settore industria | 26.310.298,84 | 2.220.940,09 | 2.054.102,63 | 26.143.461,38 | 28.399.374,37 | -2.255.912,99 |
| Trattamenti di integrazione salariale ai dipendenti delle aziende lapidee - settore artigianato | 2.573.365,80 | 210.443,54 | 198.336,34 | 2.561.258,60 | 2.711.276,39 | -150.017,79 |
| Trattamenti ordinari di integrazione salariale ai dipendenti da aziende industriali | 2.095.567.305,43 | 301.671.148,86 | 293.997.387,74 | 2.087.893.544,31 | 2.207.840.824,26 | -119.947.279,95 |
| Trattamento sostitutivo della retribuzione ai dipendenti da imprese agricole | 34.788.141,09 | 18.191.474,38 | 17.474.090,20 | 34.070.756,91 | 36.526.071,94 | -2.455.315,03 |
| Trattamenti ordinari di disoccupazione | 3.794.094.009,48 | 514.051.310,03 | 521.536.820,82 | 3.801.579.520,27 | 3.783.493.098,51 | 18.086.421,76 |
| Trattamento di fine rapporto | 555.203.424,15 | 72.790.551,44 | 71.742.054,47 | 554.154.927,18 | 580.453.244,27 | -26.298.317,09 |
| Trattamenti economici - malattia e maternità | 5.037.147.530,73 | 721.633.543,80 | 709.250.706,31 | 5.024.764.693,24 | 5.301.715.601,51 | -276.950.908,27 |
| Finanziamento fondo di garanzia per omessi o insufficienti contributi datoriali alla previdenza complementare | 2.053.796,43 | 0,00 | 0,00 | 2.053.796,43 | 2.063.189,80 | -9.393,37 |
| Totale | 18.061.127.446,46 | 2.524.670.341,47 | 2.481.262.629,97 | 18.017.719.734,96 | 18.854.071.115,39 | -836.351.380,43 |

Contributi a carico dei datori di lavoro e degli iscritti

Allegato 11.A

| Descrizione | Consuntivo 2009 | | | Consuntivo 2008 | Variazioni |
|---|--|-------------------------------------|------------------------------------|------------------|-----------------|
| | Accertati nel 2009 (1) | meno: rateo al 31 dicembre 2008 (2) | più: rateo al 31 dicembre 2009 (3) | | |
| | T o t a l e (dato economico) (4) (1 - 2 + 3) | | | | |
| 1. Contributi per trattamenti di famiglia | | | | | |
| - Contributi ordinari | 5.842.766.556,60 | 839.964.192,02 | 814.671.648,60 | 6.193.823.902,33 | -376.349.889,15 |
| - Contributi lavoratori domestici | 53.251.444,03 | | | 14.368.024,66 | 36.883.419,37 |
| - Contributi agricoli | 15.878.070,65 | 52.264,62 | 20.993,19 | 15.612.065,06 | 234.734,16 |
| - Versamenti datori lavoro (L. 730/83) | | | | 0,00 | 0,00 |
| Totale | 5.911.896.071,28 | 840.016.456,64 | 814.692.641,79 | 6.223.803.992,05 | -337.231.735,62 |
| 2. Contributi per trattamenti d'integrazione salariale ai dipendenti da aziende edili | | | | | |
| - Contributi - art.8, comma 1, legge 427/75 | 599.478.680,75 | 53.884.472,69 | 50.316.489,67 | 686.182.267,22 | -90.271.569,49 |
| - Contributi addizionali su integrazioni salariali | 2.014.822,48 | | 0,00 | 882.175,07 | 1.132.647,41 |
| Totale | 601.493.503,23 | 53.884.472,69 | 50.316.489,67 | 687.064.442,29 | -89.138.922,08 |
| 3. Contributi per trattamenti di integrazione salariale ai dipendenti delle aziende lapidee; settore industria | | | | | |
| - Contributi - art.8, comma 1, legge 427/75 | 26.055.461,11 | 2.220.940,09 | 2.054.102,63 | 28.331.518,90 | -2.442.895,25 |
| - Contributi addizionali su integrazioni salariali | 254.837,73 | | 0,00 | 67.855,47 | 186.982,26 |
| Totale | 26.310.298,84 | 2.220.940,09 | 2.054.102,63 | 28.399.374,37 | -2.255.912,99 |
| 4. Contributi per trattamenti di integrazione salariale ai dipendenti dalle aziende lapidee; settore artigianato | | | | | |
| - Contributi - art. 8, comma 1, legge 427/75 | 2.563.664,81 | 210.443,54 | 198.336,34 | 2.707.471,20 | -155.913,59 |
| - Contributi addizionali su integrazioni salariali | 9.700,99 | | 0,00 | 3.805,19 | 5.895,80 |
| Totale | 2.573.365,80 | 210.443,54 | 198.336,34 | 2.711.276,39 | -150.017,79 |

Contributi a carico dei datori di lavoro e degli iscritti

segue: Allegato 11.A

| Descrizione | Consuntivo 2009 | | | T o t a l e (dato economico) (4) (1 - 2 + 3) | Consuntivo 2008 | VARIAZIONI |
|--|------------------------------|---|---|--|--------------------|-----------------|
| | Accertati nel 2009 (1) | meno: rateo al 31 dicembre 2008 (2) | piu': rateo al 31 dicembre 2009 (3) | | | |
| 5. Contributi per i trattamenti ordinari di integrazione salariale ai dipendenti da aziende industriali | | | | | | |
| - Contributi - art.12, punto 1, legge 164/75 | 2.009.398.260,72 | 300.157.339,32 | 280.784.537,86 | 1.990.025.459,26 | 2.196.490.202,07 | -206.464.742,81 |
| - Contributi addizionali su integrazioni salariali | 86.169.044,71 | 1.513.809,54 | 13.212.849,88 | 97.868.085,05 | 11.350.622,19 | 86.517.462,86 |
| Totale | 2.095.567.305,43 | 301.671.148,86 | 293.997.387,74 | 2.087.893.544,31 | 2.207.840.824,26 | -119.947.279,95 |
| 6. Contributo per il trattamento sostitutivo della retribuzione ai dipendenti da imprese agricole | | | | | | |
| - Contributi ordinari - art. 14, legge 223/91 | 4.444.428,85 | 573.459,76 | 599.325,14 | 4.470.294,23 | 4.234.285,93 | 236.008,30 |
| - Contributi agricoli | 30.343.712,24 | 17.618.014,62 | 16.874.765,06 | 29.600.462,68 | 32.291.786,01 | -2.691.323,33 |
| Totale | 34.788.141,09 | 18.191.474,38 | 17.474.090,20 | 34.070.756,91 | 36.526.071,94 | -2.455.315,03 |
| 7. Contributi per i trattamenti ordinari di disoccupazione | | | | | | |
| - Contributo base | 3.590.641.012,00 | 490.127.781,01 | 503.380.405,33 | 3.603.893.636,32 | 3.598.384.652,21 | 5.508.984,11 |
| - Contributo lavoro straordinario | 10.806,73 | 0,00 | 0,00 | 10.806,73 | 26.358,30 | -15.551,57 |
| - Contributo lavoro straordinario eccedenti 40 ore settimanali | 295.676,85 | 0,00 | 0,00 | 295.676,85 | 0,00 | 295.676,85 |
| - Contributo lavoratori domestici | 87.853.033,54 | 23.923.529,02 | 18.156.415,49 | 87.853.033,54 | 64.467.460,19 | 23.385.573,35 |
| - Contributi agricoli | 115.293.480,36 | 0,00 | 0,00 | 109.526.366,83 | 120.614.627,81 | -11.088.260,98 |
| Totale | 3.794.094.009,48 | 514.051.310,03 | 521.536.820,82 | 3.801.579.520,27 | 3.783.493.098,51 | 18.086.421,76 |

Contributi a carico dei datori di lavoro e degli iscritti

| Descrizione | Consuntivo 2009 | | | T o t a l e (dato economico) (4) (1 - 2 + 3) | Consuntivo 2008 | VARIAZIONI |
|--|------------------------------|---|--|--|--------------------------|------------------------|
| | Accertati nel 2009 (1) | meno: rateo al 31 dicembre 2008 (2) | più: rateo al 31 dicembre 2009 (3) | | | |
| 8. Contributi per il trattamento di fine rapporto: | | | | | | |
| - Contributo 0,20 % | 506.048.716,81 | 72.069.370,03 | 70.883.142,08 | 504.862.488,86 | 532.971.096,14 | -28.108.607,28 |
| - Contributo 0,40 % (ex INPDAI) | 40.004.078,27 | | | 40.004.078,27 | 40.194.881,94 | -190.803,67 |
| - Contributi lavoratori domestici | 7.461.496,80 | | | 7.461.496,80 | 6.057.292,20 | 1.404.204,60 |
| - Contributi agricoli | 1.689.132,27 | 721.181,41 | 858.912,39 | 1.826.863,25 | 1.229.973,99 | 596.889,26 |
| Totale | 555.203.424,15 | 72.790.551,44 | 71.742.054,47 | 554.154.927,18 | 580.453.244,27 | -26.298.317,09 |
| 9. Contributi per i trattamenti economici di: | | | | | | |
| a) malattie: | | | | | | |
| - Contributi tramite denuncia-rendiconto | 3.933.098.642,25 | 565.125.472,78 | 551.658.064,03 | 3.919.631.233,50 | 4.185.052.438,26 | -265.421.204,76 |
| - Contributi agricoli | 19.917.417,57 | 9.628.752,53 | 8.868.775,63 | 19.157.440,67 | 21.883.677,02 | -2.726.236,35 |
| - Contributi tramite Casse marittime ... | 22.972.116,56 | | | 22.972.116,56 | 7.010.206,12 | 15.961.910,44 |
| Totale sub a) | 3.975.988.176,38 | 574.754.225,31 | 560.526.839,66 | 3.961.760.790,73 | 4.213.946.321,40 | -252.185.530,67 |
| b) maternità: | | | | | | |
| - Contributi tramite denuncia-rendiconto | 1.043.757.551,96 | 144.879.318,49 | 146.623.866,65 | 1.045.502.100,12 | 1.080.532.800,13 | -35.030.700,01 |
| - Contributi lavoratori domestici | 10.038.380,96 | 0,00 | 0,00 | 10.038.380,96 | 2.731.812,45 | 7.306.568,51 |
| - Contributi agricoli | 1.847.303,78 | 2.000.000,00 | 2.100.000,00 | 1.947.303,78 | 1.476.160,23 | 471.143,55 |
| - Contributi tramite Casse marittime | 5.516.117,65 | | | 5.516.117,65 | 3.028.507,30 | 2.487.610,35 |
| Totale sub b) | 1.061.159.354,35 | 146.879.318,49 | 148.723.866,65 | 1.063.003.902,51 | 1.087.769.280,11 | -24.765.377,60 |
| Totale (a + b) | 5.037.147.530,73 | 721.633.543,80 | 709.250.706,31 | 5.024.764.693,24 | 5.301.715.601,51 | -276.950.908,27 |
| 10. Contributi per il finanziamento del fondo di..... garanzia per omissi o insufficienti contributi datoriali alla previdenza complementare | | | | | | |
| - Contributi tramite denuncia-rendiconto | 2.053.796,43 | | | 2.053.796,43 | 2.063.189,80 | -9.393,37 |
| Totale complessivo | 18.061.127.446,46 | 2.524.670.341,47 | 2.481.262.629,97 | 18.017.719.734,96 | 18.854.071.115,39 | -836.351.380,43 |

segue: Allegato 11.A

Poste correttive e compensative delle entrate

- Rimborso contributi -

Allegato 12

| Destinati al finanziamento di | Consuntivo 2009 | Consuntivo 2008 | Variazioni |
|---|----------------------|----------------------|----------------------|
| Trattamenti di famiglia | 8.471.147,30 | 7.303.478,61 | 1.167.668,69 |
| Trattamenti di integrazione salariale ai dipendenti dell'edilizia | 308.500,62 | 80.217,92 | 228.282,70 |
| Trattamenti di integrazione salariale ai dipendenti delle aziende lapidee - settore industria | 16.062,00 | 118,00 | 15.944,00 |
| Trattamenti di integrazione salariale ai dipendenti delle aziende lapidee - settore artigianato | 3.609,00 | 282,00 | 3.327,00 |
| Trattamenti ordinari di integrazione salariale ai dipendenti dell'industria | 4.301.835,55 | 7.760.604,35 | -3.458.768,80 |
| Trattamento sostitutivo della retribuzione ai dipendenti da imprese agricole | 293.459,04 | 268.206,45 | 25.252,59 |
| Trattamento di rimpatrio dei lavoratori extracomunitari | 10.148,62 | 122.641,80 | -112.493,18 |
| Trattamenti ordinari di disoccupazione | 1.865.022,09 | 4.194.106,01 | -2.329.083,92 |
| Trattamento di fine rapporto : | | | |
| INPS..... | 887.700,79 | 251.550,77 | 636.150,02 |
| ex INPDAL..... | 46.988,00 | 3.817,00 | 43.171,00 |
| | 934.688,79 | 255.367,77 | 679.321,02 |
| Trattamenti economici di malattia e maternità | 2.254.908,43 | 2.087.998,66 | 166.909,77 |
| Totale..... | 18.459.381,44 | 22.073.021,57 | -3.613.640,13 |

Entrate non classificabili in altre voci

Allegato 13

| Descrizione | Consuntivo 2009 | Consuntivo 2008 | Variazioni |
|--|--------------------|--------------------|--------------|
| Interessi per il versamento dilazionato o differito dei contributi | 124.853,51 | 201.290,09 | -76.436,58 |
| Ammende, multe e sanzioni civili su contributi..... | 23.086.626,73 | 20.421.414,01 | 2.665.212,72 |
| Entrate diverse | 16.297.435,12 | 11.063.313,12 | 5.234.122,00 |
| TOTALE..... | 39.508.915,36 | 31.686.017,22 | 7.822.898,14 |

Trasferimenti dalla Gestione degli interventi assistenziali alle gestioni previdenziali (GIAS)

Allegato 14

| Descrizione | Consuntivo 2009 | Consuntivo 2008 | Variazioni |
|--|-------------------------|-------------------------|-----------------------|
| 1 - Copertura del mancato gettito contributivo a seguito di esoneri e riduzioni di aliquote in favore di settori o categorie produttive relativa a: | | | |
| Trattamenti di famiglia | 1.205.222.232,71 | 1.228.141.470,98 | -22.919.238,27 |
| Trattamenti ordinari di integrazione salariale ai dipendenti: | | | |
| - dell'edilizia | 90.351.517,39 | 82.137.533,45 | 8.213.983,94 |
| - delle aziende lapidee - settore industria | 856.056,44 | 928.066,70 | -72.010,26 |
| - delle aziende lapidee - settore artigianato | 152.056,80 | 186.989,61 | -34.932,81 |
| - delle aziende industriali | 44.527.541,57 | 53.112.829,74 | -8.585.288,17 |
| Trattamento sostitutivo della retribuzione ai dipendenti da imprese agricole | 79.958.383,86 | 62.132.643,60 | 17.825.740,26 |
| Trattamenti ordinari di disoccupazione | 155.221.557,77 | 141.616.613,95 | 13.604.943,82 |
| Trattamento di fine rapporto | 24.103.134,48 | 20.603.570,38 | 3.499.564,10 |
| Trattamenti economici di malattia e maternità | 597.478.207,05 | 588.809.593,54 | 8.668.613,51 |
| Totale | 2.197.870.688,07 | 2.177.669.311,95 | 20.201.376,12 |
| 2 - Copertura assicurativa conseguente a variazioni dell'imponibile contributivo | | | |
| relativa a: | | | |
| Trattamenti di famiglia | 143.070.229,28 | 139.627.995,27 | 3.442.234,01 |
| Trattamenti ordinari di integrazione salariale ai dipendenti: | | | |
| - dell'edilizia | 46.054.648,37 | 46.917.082,37 | -862.434,00 |
| - delle aziende lapidee - settore industria | 4.174.637,20 | 4.228.539,20 | -53.902,00 |
| - delle aziende lapidee - settore artigianato | 139.443,36 | 139.443,36 | 0,00 |
| - delle aziende industriali | 14.222.681,86 | 16.518.327,86 | -2.295.646,00 |
| Trattamento sostitutivo della retribuzione ai dipendenti da imprese agricole | 525.722,35 | 2.240.455,71 | -1.714.733,36 |
| Trattamenti ordinari di disoccupazione | 16.589.752,22 | 23.259.061,60 | -6.669.309,38 |
| Trattamento di fine rapporto | 976.007,95 | 1.188.425,23 | -212.417,28 |
| Trattamenti economici di malattia e maternità | 51.116.434,71 | 59.018.266,09 | -7.901.831,38 |
| Totale | 276.869.557,30 | 293.137.596,69 | -16.268.039,39 |
| 3 - Copertura oneri art. 1, co. 62-64, L. 247/2007 | | | |
| | 12.280.454,13 | 0,00 | 12.280.454,13 |
| 4 - Copertura del minor gettito contributivo per le integrazioni salariali ordinarie agli operai dell'industria - art. 4, L. 270/68 | | | |
| | 4.131.655,00 | 4.131.655,00 | 0,00 |
| Totale complessivo | 2.491.152.354,50 | 2.474.938.563,64 | 16.213.790,86 |

Spese per prestazioni istituzionali
- Riepilogo -

Allegato 15

| Descrizione | Consuntivo 2009 | | | | Consuntivo 2008 | Variazioni |
|---|--|-------------------------------------|------------------------------------|--|--------------------------|-------------------------|
| | Conguagliate o liquidate nel 2009 (1) | meno: rateo al 31.12.2008 (2) | più: rateo al 31.12.2009 (3) | Totale previsioni economiche (1-2+3) (4) | | |
| Trattamenti di famiglia | 3.768.099.609,30 | 853.500.096,78 | 845.578.372,88 | 3.760.177.885,40 | 3.830.519.333,52 | -70.341.448,12 |
| Trattamenti di integrazione salariale ai dipen- denti da aziende edili | 288.973.364,91 | 13.493.416,57 | 24.598.346,36 | 300.078.294,70 | 173.176.871,87 | 126.901.422,83 |
| Trattamenti di integrazione salariale ai dipen- denti da aziende lapidee - settore industria | 13.351.231,63 | 577.858,91 | 1.164.347,25 | 13.937.719,97 | 7.021.302,30 | 6.916.417,67 |
| Trattamenti di integrazione salariale ai dipen- denti da aziende lapidee-settore artigianato | 1.605.385,28 | 74.526,32 | 136.306,39 | 1.667.165,35 | 922.847,17 | 744.318,18 |
| Trattamenti ordinari di integrazione salariale ai dipendenti da aziende industriali | 1.321.932.975,70 | 13.577.578,97 | 113.668.479,85 | 1.422.023.876,58 | 177.340.968,61 | 1.244.682.907,97 |
| Trattamento sostitutivo della retribuzione ai dipendenti da imprese agricole | 14.372.410,35 | 4.450.000,00 | 7.332.000,00 | 17.254.410,35 | 6.470.084,30 | 10.784.326,05 |
| Trattamento di rimpatrio ai lavoratori extra comunitari | 82.453,95 | | | 82.453,95 | 76.466,72 | 5.987,23 |
| Trattamenti ordinari di disoccupazione | 4.161.205.772,90 | 1.668.249.968,00 | 1.705.146.626,00 | 4.198.102.430,90 | 3.050.930.458,33 | 1.147.171.972,57 |
| Trattamento di fine rapporto | 416.070.324,27 | 21.620.000,00 | 20.236.000,00 | 414.686.324,27 | 445.588.335,02 | -30.902.010,75 |
| Trattamenti economici di malattia e maternità | 4.192.905.781,94 | 429.648.983,90 | 439.601.164,76 | 4.202.857.962,80 | 4.202.846.442,65 | 11.520,15 |
| Trattamenti di richiamo alle armi | 629.118,38 | | | 629.118,38 | 627.269,00 | 1.849,38 |
| Totale | 14.179.228.428,61 | 3.005.192.429,45 | 3.157.461.643,49 | 14.331.497.642,65 | 11.895.520.379,49 | 2.435.977.263,16 |

Allegato 15.a

Spese per prestazioni istituzionali

| Descrizione | Consuntivo 2009 | | | | Consuntivo 2008 | Variazioni |
|---|--|-------------------------------------|------------------------------------|--|--------------------|-----------------|
| | Conguagliate o liquidate nel 2009 (1) | meno: rateo al 31.12.2008 (2) | più: rateo al 31.12.2009 (3) | TOTALE PREVISIONI ECONOMICHE (1-2+3) (4) | | |
| 1. Trattamenti di famiglia | | | | | | |
| - Assegni per il nucleo familiare: | | | | | | |
| - ai lavoratori dipendenti tramite DM | 3.675.666.638,50 | 302.278.455,57 | 297.811.527,33 | 3.671.199.710,26 | 3.804.400.698,75 | -133.200.988,49 |
| - ai lavoratori dipendenti non agricoli | 17.233.887,98 | 4.753.000,00 | 9.335.000,00 | 21.815.887,98 | 10.723.109,98 | 11.092.778,00 |
| - ai lavoratori dipendenti agricoli | 417.952.554,54 | 430.534.000,00 | 412.132.000,00 | 399.550.554,54 | 478.989.321,11 | -79.438.766,57 |
| - ai lavoratori domestici | 90.613.558,50 | 22.407.200,00 | 27.684.000,00 | 95.890.358,50 | 62.810.913,38 | 33.079.445,12 |
| - ai lavoratori disoccupati agricoli | 40.302.889,92 | 36.282.000,00 | 39.982.000,00 | 44.002.889,92 | 29.942.251,86 | 14.060.638,06 |
| - ai lavoratori disoccupati non agricoli | 192.229.786,16 | 11.547.500,00 | 15.547.000,00 | 196.229.286,16 | 141.418.559,35 | 54.810.726,81 |
| - ai lavoratori disoccupati in mobilità | 30.934.627,79 | 2.679.600,00 | 2.921.000,00 | 31.176.027,79 | 28.116.434,66 | 3.059.593,13 |
| - ai pensionati | 985.509.011,82 | 41.060.000,00 | 38.448.000,00 | 982.897.011,82 | 953.138.867,89 | 29.758.143,93 |
| - ai lavoratori agricoli in cassa integrazione | 2.558.484,78 | 0,00 | 0,00 | 2.558.484,78 | 2.776.371,91 | -217.887,13 |
| | 20.110,54 | 0,00 | 0,00 | 20.110,54 | 243.623,03 | -223.512,49 |
| Totale assegni per il nucleo familiare | 5.453.021.550,53 | 851.541.755,57 | 843.860.527,33 | 5.445.340.322,29 | 5.512.560.151,92 | -67.219.829,63 |
| a detrarre: | | | | | | |
| - Quota parte degli assegni per il nucleo familiare a carico della G.I.A.S. | 1.704.672.241,00 | | - | 1.704.672.241,00 | 1.704.672.241,00 | 0,00 |
| Assegni per il nucleo familiare netti | 3.748.349.309,53 | 851.541.755,57 | 843.860.527,33 | 3.740.668.081,29 | 3.807.887.910,92 | -67.219.829,63 |
| - Trattamenti di famiglia in convenzioni internazionali | 264.201,96 | | | 264.201,96 | 57.470,13 | 206.731,83 |
| - Assegni familiari ai piccoli coltivatori diretti | 2.650,06 | | | 2.650,06 | 7.165,19 | -4.515,13 |
| - Assegni per congedi matrimoniali - tramite DM | 18.871.129,59 | 1.958.341,21 | 1.717.845,55 | 18.630.633,93 | 22.150.528,76 | -3.519.894,83 |
| - Assegni per congedi matrimoniali - pagamenti diretti | 10.538,21 | | | 10.538,21 | 11.038,09 | -499,88 |
| - A.F. erogati fino al 31/12/1987 | 601.779,95 | | | 601.779,95 | 405.220,43 | 196.559,52 |
| Trattamenti di famiglia complessivi | 3.768.099.609,30 | 853.500.096,78 | 845.578.372,88 | 3.760.177.885,40 | 3.830.519.333,52 | -70.341.448,12 |

Spese per prestazioni istituzionali

Allegato 15.a

| Descrizione | Consumitivo 2009 | | | TOTALE PREVISIONI ECONOMICHE (1-2+3) (4) | Consumitivo 2.008 | Variazioni |
|--|--|-------------------------------------|------------------------------------|--|----------------------|------------------|
| | Conguagliate o liquidate nel 2009 (1) | meno: rateo al 31.12.2008 (2) | più: rateo al 31.12.2009 (3) | | | |
| 2. Trattamenti d'integrazione salariale ai dipendenti da aziende edili: industria e artigianato | 287.933.140,45 | 13.493.416,57 | 24.598.346,36 | 299.038.070,24 | 173.137.990,51 | 125.900.079,73 |
| - a conguaglio tramite DM | 1.040.224,46 | 0,00 | 0,00 | 1.040.224,46 | 38.881,36 | 1.001.343,10 |
| - pagamenti diretti | | | | | | |
| Totale | 288.973.364,91 | 13.493.416,57 | 24.598.346,36 | 300.078.294,70 | 173.176.871,87 | 126.901.422,83 |
| 3. Trattamenti d'integrazione salariale ai dipendenti da aziende lapidee - settore industria: | 13.253.458,91 | 577.858,91 | 1.164.347,25 | 13.839.947,25 | 7.019.134,30 | 6.820.812,95 |
| - a conguaglio tramite DM | 97.772,72 | 0,00 | 0,00 | 97.772,72 | 2.168,00 | 95.604,72 |
| - pagamenti diretti | | | | | | |
| Totale | 13.351.231,63 | 577.858,91 | 1.164.347,25 | 13.937.719,97 | 7.021.302,30 | 6.916.417,67 |
| 4. Trattamenti d'integrazione salariale ai dipendenti da aziende lapidee - settore artigianato: | 1.605.385,28 | 74.526,32 | 136.306,39 | 1.667.165,35 | 922.847,17 | 744.318,18 |
| - a conguaglio tramite DM | 0,00 | 0,00 | 0,00 | 0,00 | 0,00 | 0,00 |
| - pagamenti diretti | | | | | | |
| Totale | 1.605.385,28 | 74.526,32 | 136.306,39 | 1.667.165,35 | 922.847,17 | 744.318,18 |
| 5. Trattamenti d'integrazione salariale ai dipendenti da aziende industriali: | 1.306.320.302,18 | 13.577.578,97 | 113.668.479,85 | 1.406.411.203,06 | 175.721.221,84 | 1.230.689.981,22 |
| - a conguaglio tramite DM | 15.612.673,52 | 0,00 | 0,00 | 15.612.673,52 | 1.619.746,77 | 13.992.926,75 |
| - pagamenti diretti | | | | | | |
| Totale | 1.321.932.975,70 | 13.577.578,97 | 113.668.479,85 | 1.422.023.876,58 | 177.340.968,61 | 1.244.682.907,97 |

Spese per prestazioni istituzionali

Allegato 15.a

| Descrizione | Consuntivo 2009 | | | TOTALE PREVISIONI ECONOMICHE (1-2+3) (4) | Consuntivo 2008 | Variazioni |
|---|---------------------------------------|-------------------------------|------------------------------|--|------------------|------------------|
| | Conguagliate o liquidate nel 2009 (1) | meno: rateo al 31.12.2008 (2) | più: rateo al 31.12.2009 (3) | | | |
| 6. Trattamento sostitutivo della retribuzione ai dipendenti da imprese agricole | 14.372.410,35 | 4.450.000,00 | 7.332.000,00 | 17.254.410,35 | 6.470.084,30 | 10.784.326,05 |
| - operai, impiegati e quadri | | | | | | |
| 7. Trattamento di rimpatrio ai lavoratori extra comunitari | 82.453,95 | - | | 82.453,95 | 76.466,72 | 5.987,23 |
| - pagamenti diretti | | | | | | |
| 8. Trattamenti ordinari di disoccupazione | 2.573.915.358,86 | 110.158.868,00 | 104.054.000,00 | 2.567.810.490,86 | 1.483.076.564,29 | 1.084.733.926,57 |
| - Indennità ai lavoratori non agricoli | 112.708.504,34 | 146.379.200,00 | 178.160.000,00 | 144.489.304,34 | 148.674.054,02 | -4.184.749,68 |
| - Trattamento speciale ai lavoratori agricoli: | | | | | | |
| legge 457/1972 | 572.147.293,25 | 538.949.400,00 | 382.425.000,00 | 415.622.893,25 | 543.129.067,18 | -127.506.173,93 |
| legge 37/1977 | 376.452.840,80 | 343.261.200,00 | 415.147.000,00 | 448.338.640,80 | 319.470.623,27 | 128.868.017,53 |
| - Indennità ordinarie - art. 7, III comma, legge 160/1988 e successive: | | | | | | |
| ai lavoratori non agricoli | 618.729.597,69 | 522.408.100,00 | 619.985.626,00 | 716.307.123,69 | 652.757.117,16 | 63.550.006,53 |
| ai lavoratori agricoli | 5.375.273,54 | 7.093.200,00 | 5.375.000,00 | 3.657.073,54 | 7.341.488,68 | -3.684.415,14 |
| a detrarre: | | | | | | |
| quota a carico GIAS: | | | | | | |
| - art. 24, L. 196/1997 e art. 1 quater L. 176/1998 | 39.320.446,01 | | | 39.320.446,01 | 39.320.446,01 | 0,00 |
| - art. 1, c. 15 L. 81/2006 | 70.000.000,00 | | | 70.000.000,00 | 70.000.000,00 | 0,00 |
| Totale | 4.150.008.422,47 | 1.668.249.968,00 | 1.705.146.626,00 | 4.186.905.080,47 | 3.045.128.468,59 | 1.141.776.611,88 |
| - Prestazioni in regime di convenzioni internazionali | 11.197.350,43 | | | 11.197.350,43 | 5.801.989,74 | 5.395.360,69 |
| Totale complessivo | 4.161.205.772,90 | 1.668.249.968,00 | 1.705.146.626,00 | 4.198.102.430,90 | 3.050.930.458,33 | 1.147.171.972,57 |

Spese per prestazioni istituzionali

Allegato 15.a

| Descrizione | Consuntivo 2009 | | | Consuntivo 2008 | Variazioni |
|---|--|-------------------------------------|------------------------------------|--------------------|----------------|
| | Conguagliate o liquidate nel 2009 (1) | meno: rateo al 31.12.2008 (2) | più: rateo al 31.12.2009 (3) | | |
| 9. Trattamento di fine rapporto | | | | | |
| - pagamenti diretti.. | 364.622.585,78 | 18.764.000,00 | 17.462.000,00 | 391.626.296,33 | -28.305.710,55 |
| - prest. relative a credito lavoro - D.L. 80/1992 | 44.865.211,97 | 2.856.000,00 | 2.774.000,00 | 45.820.480,00 | -1.037.268,03 |
| - prestazioni relative all'ex INPDAI..... | 6.103.769,22 | | | 6.103.769,22 | -1.439.485,79 |
| - prest. relative a credito lav. ex INPDAl - D.L. 80/92 | 478.757,30 | | | 478.757,30 | -119.546,38 |
| Totale | 416.070.324,27 | 21.620.000,00 | 20.236.000,00 | 414.686.324,27 | -30.902.010,75 |
| 10. Trattamenti economici di: | | | | | |
| a) malattia: | | | | | |
| - a conguaglio tramite DM | 1.654.475.381,07 | 141.944.022,58 | 138.642.990,62 | 1.651.174.349,11 | -94.284.486,62 |
| - pagamenti diretti | 195.212.218,03 | 60.780.696,00 | 58.055.000,00 | 192.486.522,03 | -4.605.766,62 |
| - pagamenti tramite le Casse marittime | 165.390.973,62 | | | 165.390.973,62 | 9.909.613,18 |
| Totale | 2.015.078.572,72 | 202.724.718,58 | 196.697.990,62 | 2.009.051.844,76 | -88.980.640,06 |
| b) maternità: | | | | | |
| - a conguaglio tramite DM | 1.777.604.478,47 | 142.790.056,15 | 150.495.066,76 | 1.785.309.489,08 | 58.045.133,90 |
| - pagamenti diretti | 132.813.603,53 | 68.834.026,00 | 75.977.000,00 | 139.956.577,53 | 18.499.369,64 |
| - pagamenti tramite le Casse marittime | 5.181.723,89 | | | 5.181.723,89 | -1.552.206,42 |
| Totale | 1.915.599.805,89 | 211.624.082,15 | 226.472.066,76 | 1.930.447.790,50 | 74.992.297,12 |
| c) indennità lavoratori donatori di sangue: | | | | | |
| - a conguaglio tramite DM | 69.120.742,77 | | | 69.120.742,77 | 2.247.641,80 |
| - pagamenti diretti | 405.743,83 | | | 405.743,83 | 86.691,31 |
| - pagamenti tramite le Casse marittime | 10.605,11 | | | 10.605,11 | 1.886,02 |
| Totale | 69.537.091,71 | 0,00 | 0,00 | 69.537.091,71 | 2.336.219,13 |
| d) indennità lavoratrici madri- art. 10, L. 903/77: | | | | | |
| - a conguaglio tramite DM | 191.952.426,75 | 14.935.898,17 | 16.070.107,38 | 193.086.635,96 | 11.730.325,35 |
| - pagamenti diretti | 554.261,50 | 364.285,00 | 361.000,00 | 550.976,50 | -27.449,64 |
| - pagamenti tramite le Casse marittime | 183.623,37 | | | 183.623,37 | -39.231,75 |
| Totale | 192.690.311,62 | 15.300.183,17 | 16.431.107,38 | 193.821.235,83 | 11.663.643,96 |
| Totale complessivo | 4.192.905.781,94 | 429.648.983,90 | 439.601.164,76 | 4.202.857.962,80 | 11.520,15 |

Spese per prestazioni istituzionali

Allegato 15.a

| Descrizione | Consuntivo 2009 | | | | Consuntivo 2008 | Variazioni |
|--------------------------------------|--|-------------------------------------|------------------------------------|--|--------------------|------------------|
| | Conguagliate o liquidate nel 2009 (1) | meno: rateo al 31.12.2008 (2) | più: rateo al 31.12.2009 (3) | TOTALE PREVISIONI ECONOMICHE (1-2+3) (4) | | |
| 11. Indennità di richiamo alle armi: | 629.118,38 | | | 629.118,38 | 627.269,00 | 1.849,38 |
| Totale complessivo | 14.179.228.428,61 | 3.005.192.429,45 | 3.157.461.643,49 | 14.331.497.642,65 | 11.895.520.379,49 | 2.435.977.263,16 |

Poste correttive e compensative delle uscite

Allegato 16

| Descrizione | Consuntivo 2009 | Consuntivo 2008 | Variazioni |
|--|--------------------|--------------------|---------------|
| - Recupero di prestazioni: | | | |
| Trattamenti di famiglia | 35.641.603,74 | 35.110.650,64 | 530.953,10 |
| Trattamenti di integrazione salariale ai dipendenti da aziende edili..... | 1.159.524,48 | 1.488.662,72 | -329.138,24 |
| Trattamenti di integrazione salariale ai dipendenti da aziende lapidee - settore industria | 19.787,01 | 784,06 | 19.002,95 |
| Trattamenti di integrazione salariale ai dipendenti da aziende lapidee - settore artigianato | 8.483,00 | 50.040,34 | -41.557,34 |
| Trattamenti di integrazione salariale ai dipendenti da aziende industriali | 1.560.905,13 | 243.539,92 | 1.317.365,21 |
| Trattamenti di integrazione salariale ai dipendenti da imprese agricole..... | 51.420,19 | 132.899,69 | -81.479,50 |
| Trattamenti di rimpatrio ai lavoratori extracomunitari | 15.355,59 | 28.842,40 | -13.486,81 |
| Trattamenti ordinari di disoccupazione | 133.440.467,07 | 134.947.950,16 | -1.507.483,09 |
| Trattamento di fine rapporto : | | | |
| INPS..... | 212.891.984,85 | 187.971.600,50 | 24.920.384,35 |
| INPDAI..... | 1.183.735,74 | 794.883,43 | 388.852,31 |
| | 214.075.720,59 | 188.766.483,93 | 25.309.236,66 |
| Trattamenti economici di malattia e maternità | 79.902.793,69 | 75.310.384,33 | 4.592.409,36 |
| Trattamento di richiamo alle armi | 3.011,70 | 1.234,67 | 1.777,03 |
| | 465.879.072,19 | 436.081.472,86 | 29.797.599,33 |
| - Rimborso da parte di Organismi esteri di prestazioni in regime di convenzioni internazionali..... | 2.280.066,64 | 3.113.012,63 | -832.945,99 |
| Totale | 468.159.138,83 | 439.194.485,49 | 28.964.653,34 |

Trasferimenti ad altre gestioni dell'INPS

Allegato 17

| Descrizione | Consuntivo | Consuntivo | Variazioni |
|---|-------------------------|-------------------------|-------------------------|
| | 2009 | 2008 | |
| Al Fondo Pensioni Lavoratori Dipendenti: | | | |
| - per valori di copertura assicurativa, relativi a: | | | |
| 1) periodi di disoccupazione ordinaria indennizzati ai lavoratori agricoli e non agricoli: | | | |
| - art. 4, legge 218/1952..... | 3.754.871.659,00 | 2.001.710.679,00 | 1.753.160.980,00 |
| - art. 7, III comma, legge 160/88 e successive..... | 1.229.095.091,00 | 1.196.280.853,00 | 32.814.238,00 |
| 2) periodi di integrazione salariale ordinaria indennizzati ai lavoratori dell'industria - art.3, legge 164/75 | | | |
| | 1.091.037.000,00 | 139.345.140,00 | 951.691.860,00 |
| 3) periodi di integrazione salariale indennizzati ai lavoratori dell'edilizia - art.5, legge 427/75 | | | |
| | 143.516.960,00 | 85.589.620,00 | 57.927.340,00 |
| 4) periodi di integrazione salariale indennizzati ai dipendenti delle aziende lapidee - settore industria - art.5, legge 427/75 | | | |
| | 6.778.400,00 | 3.366.390,00 | 3.412.010,00 |
| 5) periodi di integrazione salariale indennizzati ai dipendenti delle aziende lapidee - settore artigianato - art.5, legge 427/75 | | | |
| | 790.050,00 | 459.330,00 | 330.720,00 |
| Totale..... | 6.226.089.160,00 | 3.426.752.012,00 | 2.799.337.148,00 |

Investimenti patrimoniali di pertinenza della ex gestione tubercolosi

Allegato 18

| | Consuntivo 2009 | Consuntivo 2008 | Variazioni |
|--|--------------------|--------------------|------------|
| Costo della produzione | -17.749,80 | -25.198,49 | 7.448,69 |
| Costi per acquisto di materie prime, sussidiari, consumi e merci | -10.567,00 | -9.722,00 | -845,00 |
| Spese per acquisto beni di consumo e servizi: | | | |
| Spese impegnate nell'esercizio | | | |
| Spese di assicurazione | -3.806,00 | -2.961,00 | -845,00 |
| Compensi alla società per la gestione del patrimonio immobiliare da reddito di proprietà dell'Istituto | -6.761,00 | -6.761,00 | 0,00 |
| Ammortamenti e svalutazioni | -680,96 | -680,96 | 0,00 |
| Ammortamenti immobilizzazioni materiali: | | | |
| Ammortamento immobili | -680,96 | -680,96 | 0,00 |
| Oneri diversi di gestione | -6.501,84 | -14.795,53 | 8.293,69 |
| Spese impegnate nell'esercizio: | | | |
| Oneri tributari ed IRAP | 0,00 | -544,98 | 544,98 |
| Spese d'amministrazione | -3.238,00 | -12.545,00 | 9.307,00 |
| Oneri per il trasferimento allo Stato delle economie derivanti dalla riduzione degli stanziamenti per spese d'amministrazione. | -46,54 | 0,00 | -46,54 |
| Tributi diversi | -1.710,30 | -1.705,55 | -4,75 |
| Spese di gestione e vendita degli immobili già cartolarizzati | -1.507,00 | 0,00 | -1.507,00 |
| Proventi e oneri finanziari | -5.427,00 | -43.837,91 | 38.410,91 |
| Altri proventi finanziari | 212,64 | 316,34 | -103,70 |
| Entrate accertate nell'esercizio : | | | |
| Canone d'uso | 212,64 | 316,34 | -103,70 |
| Altri oneri finanziari | -5.639,64 | -44.154,25 | 38.514,61 |
| Perdita derivante dalla gestione IGEI del patrimonio immobiliare da reddito (all. 18/bis) | -5.639,64 | -44.154,25 | 38.514,61 |
| Imposte d'esercizio | -16.916,35 | -23.631,26 | 6.714,91 |
| Imposte d'esercizio | -16.916,35 | -23.631,26 | 6.714,91 |
| Spese impegnate nell'esercizio | | | |
| IRPEG su operazioni commerciali | -142,72 | 0,00 | -142,72 |
| Assegnazione al Fondo imposte | -16.773,63 | -23.631,26 | 6.857,63 |
| | -40.093,15 | -92.667,66 | 52.574,51 |

Gestione degli immobili da reddito
da parte della società IGEL

Allegato 18/bis

| Descrizione | Consuntivo 2009 | Consuntivo 2008 | Variazioni |
|-----------------------------------|-------------------|-------------------|------------------|
| Proventi : | | | |
| - Affitti | 95.072,35 | 76.485,58 | 18.586,77 |
| - Recupero di spese varie | 31.137,99 | 542,95 | 30.595,04 |
| - Entrate varie | 87,24 | 290,82 | -203,58 |
| | 126.297,58 | 77.319,35 | 48.978,23 |
| Spese: | | | |
| - Spese di manutenzione | 47.660,04 | 41.188,07 | 6.471,97 |
| - Spese di conduzione | 1.045,68 | 632,88 | 412,80 |
| - Imposta comunale sugli immobili | 77.517,34 | 75.830,33 | 1.687,01 |
| - Spese diverse | 5.714,16 | 3.822,32 | 1.891,84 |
| | 131.937,22 | 121.473,60 | 10.463,62 |
| Perdita..... | -5.639,64 | -44.154,25 | 38.514,61 |

Variazioni patrimoniali straordinarie

Allegato 19

| Descrizione | Consuntivo 2009 | Consuntivo 2008 | Variazioni |
|---|-----------------------|-----------------------|-----------------------|
| Eliminazione dei residui attivi per irrecuperabilità ed insussistenza di: | | | |
| - crediti contributivi verso le aziende | 153.662.741,91 | 79.108.170,23 | 74.554.571,68 |
| - crediti contributivi verso i datori di lavoro e lavoratori del settore agricolo..... | 70.891.850,47 | 1.530.901,83 | 69.360.948,64 |
| - crediti per contributi dovuti per i lavoratori domestici..... | 18.658,49 | 1.015,19 | 17.643,30 |
| - crediti per contributi dovuti lavoratori marittimi..... | 407.594,17 | 791.241,92 | -383.647,75 |
| - crediti per prestazioni da recuperare | 12.070.331,82 | 18.784.533,52 | -6.714.201,70 |
| - crediti per interessi di mora , sanzioni civili e amministrative..... | 1.952.178,07 | 167.527,91 | 1.784.650,16 |
| - crediti v/ organismi esteri..... | 0,00 | 0,00 | 0,00 |
| Totale..... | 239.003.354,93 | 100.383.390,60 | 138.619.964,33 |

Appendice

Evoluzione legislativa e normativa

Nell'esercizio 2009 la Gestione prestazioni temporanee ai lavoratori dipendenti è stata influenzata dalla specifica normativa di riferimento e da disposizioni di carattere generale.

Si riportano di seguito le più recenti modifiche normative che hanno interessato la Gestione.

Contributi

Alla prevedibile lievitazione dei monti retributivi è seguito l'adeguamento dall'1.1.2009, ai sensi dell'art. 1, D.L. 402/81 (conv. dalla L. 537/81), dei limiti minimi di retribuzione giornaliera ai fini del calcolo della contribuzione previdenziale ed assistenziale, in relazione alla variazione percentuale dell'indice ISTAT dei prezzi al consumo per le famiglie degli operai e degli impiegati, che è stato determinato, per l'anno 2009, nel 3,2%.

I predetti minimali sono stati adeguati al minimale giornaliero pari al 9,50% del trattamento minimo di pensione dall'1.1.2009, come previsto dagli artt. 7, co 1, D.L. 463/83 (conv. dalla L. 638/83) e 1, co. 2, D.L. 338/89 (conv. dalla L. 389/89). Per l'anno 2009 il limite è stato quantificato in € 43,49 giornalieri.

Per gli operai agricoli, il minimale di retribuzione giornaliero di cui all'art. 14, co. 7, D.L. 791/81 (conv. dalla L. 54/82) è stato determinato, per l'anno 2009, in € 38,69.

Con la stessa decorrenza sono state determinate le retribuzioni convenzionali per i lavoratori operanti all'estero in Paesi non legati all'Italia da accordi in materia di sicurezza sociale, con riferimento e comunque in misura non inferiore alle retribuzioni dei contratti collettivi nazionali di categoria, come previsto dall'art. 4, co.1, D.L. 317/87 (conv. dalla L. 398/87).

Nel 2009 la gestione è stata interessata dalle disposizioni introdotte dalla L. 296/2006 (finanziaria 2007) in merito al conferimento del TFR maturando alla previdenza complementare e al Fondo per l'erogazione ai lavoratori dipendenti del settore privato dei trattamenti di fine rapporto di cui all'art. 2120 del Codice civile (c.d. Fondo di Tesoreria).

Si rammenta, infatti, che ai sensi dell'art. 10, D.Lgs. 252/2005, come modificato dall'art. 1, co. 764, L. 296/2006, i datori di lavoro sono esonerati

sin dall'1.1.2007, dal versamento del contributo al Fondo di garanzia previsto dall'art. 2, L. 297/82 nella stessa percentuale di TFR maturando conferito alle forme pensionistiche complementari o a Fondo di Tesoreria

Dall'1.1.2008, inoltre, è stata prevista un'ulteriore compensazione dei costi per le imprese, a seguito del conferimento del TFR alle forme pensionistiche complementari e al Fondo di Tesoreria, mediante una riduzione degli oneri impropri nel limite e secondo quanto stabilito dall'art. 8, D.L. 203/2005 (conv. dalla L. 248/2005), come modificato dall'art. 1, co. 766, L. 296/2006. Per l'anno 2009 i datori di lavoro hanno ridotto, per ogni lavoratore interessato, la contribuzione nella misura dello 0,21% (0,19% nel 2008).

Anche per l'anno 2009, nel settore agricoltura, non è tornata a regime la norma sulle agevolazioni contributive così come previste dall'art. 9, co. 5, 5-bis e 5-ter, L. 67/88.

Infatti la maggiorazione delle agevolazioni, inizialmente prevista per il triennio 2006-2008 dall'art. 01, co. 2, D.L. 2/2006 (conv. dalla L. 81/2006) è stata prorogata per tutto l'anno 2009 per effetto dall'art. 8-octies, co. 1, D.L. 5/2009 (conv. dalla L. 33/2009) che ha modificato l'art. 1-ter, co. 1, D.L.171/2008 (conv. dalla L. 205/2008), sostituendo le parole "31 marzo 2009" con le parole "31 dicembre 2009".

L'art. 20, co. 1, D.L. 112/2008, (conv. dalla L. 133/2008) ha interpretato l'art. 6, co. 2, L. 138/43, statuendo che il datore di lavoro che ha corrisposto per legge o per contratto collettivo, anche di diritto comune, il trattamento economico di malattia, con esonero dell'Istituto dall'erogazione dell'indennità, non è tenuto a versare la relativa contribuzione all'Istituto medesimo (si tratta, per lo più, di casi in cui l'indennità di malattia a carico dell'INPS non è dovuta in quanto, il lavoratore ammalato già percepisce la normale retribuzione e quindi viene meno la funzione di sostituzione della retribuzione perduta, propria della prestazione a sostegno del reddito).

Dall'1.1.2009, inoltre, l'art. 20, co. 2, del citato D.L. 112/2008, (conv. dalla L. 133/2008) stabilisce che, "le imprese dello Stato, degli enti pubblici e degli enti locali privatizzate ed a capitale misto sono tenute al versamento della

contribuzione per maternità e, per i soli operai, al versamento della contribuzione per malattia”.

L'art. 20, D.L. 112/2008 (conv. dalla L. 133/2008) ha abrogato le disposizioni di cui all'art. 40, n. 2 del R.D.L. 1827/35 e modificato l'art. 36, DPR 818/57, estendendo, con effetto dal primo periodo di paga decorrente dal 1° gennaio 2009, l'assicurazione contro la disoccupazione involontaria al personale dipendente da aziende pubbliche, nonché da aziende esercenti pubblici servizi e da quelle private.

Dalle modifiche introdotte dal predetto art. 20 deriva, altresì, che il regime di esonero per i lavoratori il cui rapporto di lavoro è caratterizzato dalla stabilità d'impiego può continuare a trovare applicazione esclusivamente con riferimento ai dipendenti delle pubbliche amministrazioni di cui all'art. 1, co. 2, D.Lgs. 165/2001, stante la vigenza dell'art. 32, lett. b), L. 264/49.

Prestazioni

L'art. 19, D.L. 185/2008 (conv. dalla L. 2/2009), modificato dall'art. 7-ter, D.L. 5/2009 (conv. dalla L. 33/2009), ha potenziato l'accesso agli strumenti di sostegno del reddito in caso di disoccupazione o sospensione del rapporto di lavoro, introducendo la possibilità di erogare l'assegno al nucleo familiare su tali prestazioni.

L'art. 1, D.L. 78/2009 (conv. dalla L. 102/2009) ha esteso ulteriormente i casi di corresponsione dell'assegno per il nucleo familiare.

In materia di maternità, malattia e assistenza ai disabili, l'art. 19, D.L. 185/2008 (conv. dalla L. 2/2009), ha concesso alle lavoratrici del settore privato il beneficio del trattamento di maternità, anche se alla data di inizio del congedo risultano sospese o disoccupate da oltre 60 giorni, purchè alla medesima data siano beneficiarie del trattamento di disoccupazione.

Per le lavoratrici residenti nelle zone del sisma del 6.4.2009, l'indennità è prorogata dall'art. 8, co. 1, D.L. 39/2009 (conv. dalla L. 77/2009).

Da segnalare che il Consiglio di Stato (Sez. VI, sent. 4293/2009) ha ritenuto che i riposi giornalieri della madre di cui all'art. 39, D.Lgs. 151/2001, debbano essere riconosciuti al padre, ai sensi del successivo art. 40, anche nel caso in

cui la madre sia lavoratrice casalinga. L'orientamento giurisprudenziale dianzi riportato appare consolidato ed è stato recepito anche a livello amministrativo. Si ricorda che, a decorrere dall'1.1.2009, l'Istituto eroga le prestazioni economiche di malattia e maternità anche ai lavoratori dipendenti delle imprese dello Stato, degli enti pubblici e degli enti locali, privatizzati ed a capitale misto.

Sulla disciplina della Cassa integrazione guadagni è intervenuto l'art. 7-ter, D.L. 5/2009 (conv. dalla L. 33/2009) che, a modifica della L. 223/91, ha previsto che il pagamento delle prestazioni ai lavoratori venga disposto direttamente dall'Istituto, contestualmente all'autorizzazione del trattamento di integrazione salariale straordinaria, senza attendere i risultati della verifica ispettiva.

In precedenza, il pagamento diretto veniva autorizzato solo a richiesta e previo accertamento delle condizioni di difficoltà da parte del servizio ispettivo competente.

Dall'1.4.2009, inoltre, sono abbreviati i termini per la presentazione delle richieste di CIGS o di CIGS in deroga, con accesso al pagamento diretto.

Per il 2009-2010 è stato previsto, in via sperimentale, che in attesa dei provvedimenti di concessione dei trattamenti di integrazione salariale in deroga, l'INPS provveda ad anticipare i relativi importi, in presenza di determinati requisiti.

L'art. 1, D.L. 78/2009 (conv. dalla L.102/2009) ha introdotto la possibilità per le imprese di utilizzare i dipendenti già percettori di trattamenti di sostegno al reddito in progetti di formazione e riqualificazione sul lavoro, nonché, per gli anni 2009-2010. Ha previsto, anche, l'incremento del 20%, in via sperimentale, del trattamento di integrazione salariale per i contratti di solidarietà, affidando all'INPS il monitoraggio dei provvedimenti autorizzativi.

Sono stati introdotti, inoltre, incentivi per i datori di lavoro che assumono, nel medesimo periodo, lavoratori destinatari di ammortizzatori sociali in deroga.

L'art. 19, co. 1, D.L. 185/2008 (conv. dalla L. 2/2009) ha esteso ai lavoratori, di tutti i settori, sospesi a seguito di crisi aziendali o occupazionali, l'attuale disciplina dell'indennità di disoccupazione ordinaria non agricola con requisiti

normali e ridotti. La medesima disposizione, al co. 1, lett. c), ha introdotto, in via sperimentale per il triennio 2009-2011, un nuovo trattamento, pari all'indennità ordinaria non agricola con requisiti normali per i lavoratori in possesso della qualifica di apprendista, in caso di sospensione del rapporto di lavoro per crisi aziendali o occupazionali ovvero in caso di licenziamento.

L'art. 7-ter, co. 9 lett. a), b), c), D.L. 5/2009 (conv. dalla L. 33/2009) ha apportato alcune modifiche al predetto art. 19, finalizzate ad eliminare le disparità tra i lavoratori che usufruiscono dell'indennità di disoccupazione, in caso di sospensione del rapporto di lavoro, e i destinatari degli ammortizzatori in deroga. Per i destinatari della disposizione sopracitata, l'importo dell'indennità di disoccupazione è stato equiparato, in via transitoria, per il biennio 2009-2010, a quello degli ammortizzatori sociali in deroga, nella misura dell'80% della retribuzione.

Il D.L. 39/2009 (conv. dalla L. 77/2009) ha previsto provvidenze in favore di famiglie, lavoratori, imprese delle zone colpite dal sisma del 6.4.2009 nella Regione Abruzzo. In particolare è stata disposta la proroga dell'indennità ordinaria di disoccupazione con requisiti normali, di cui all'art. 1, co. 25, L. 247/2007. L'art. 5, co. 1 dell'Ordinanza del Presidente del Consiglio dei Ministri n. 3763 del 6.5.2009 ha previsto la proroga per sei mesi dell'indennità ordinaria di disoccupazione con requisiti normali, con riconoscimento della contribuzione figurativa.

Oneri di gestione

Si ricorda che l'art. 2, co. 25, L. 203/2008 (finanziaria 2009) ha disposto che, in considerazione degli incrementi delle aliquote contributive di finanziamento, non siano più a carico della Gestione di cui all'art. 37, L. 88/89 (GIAS) gli oneri relativi alle prestazioni di cui alle disposizioni sotto:

- art. 1, co. 11, lett. a), L. 296/2006 (incremento assegni al nucleo familiare);
- art. 1, co. 1167, L. 296/2006 (incremento indennità di disoccupazione ordinaria non agricola a requisiti interi);

- art. 1, co. 25-27, L. 247/2007 (incremento indennità di disoccupazione non agricola a requisiti interi e requisiti ridotti, nonché miglioramento dell'indicizzazione del meccanismo dei c.d. "tetti");
- art. 1, co. 71, L. 247/2007 (soppressione del contributo aggiuntivo sulle ore di straordinario alla gestione prestazioni temporanee);
- art. 1, co. 200, L. 247/2007 (incremento assegni al nucleo familiare).

PAGINA BIANCA

Istituto Nazionale della Previdenza Sociale

**Gestione speciale per l'erogazione dei trattamenti
pensionistici al personale degli enti pubblici creditizi
decreto legislativo 20 novembre 1990, n° 357**

Rendiconto dell'anno 2009

PAGINA BIANCA

Relazione del Direttore generale

Il bilancio consuntivo dell'anno 2009 della Gestione speciale dell'assicurazione generale obbligatoria per l'erogazione dei trattamenti pensionistici al personale degli enti pubblici creditizi, di cui al decreto legislativo 20 novembre 1990, n.357, redatto secondo gli schemi del D.P.R. 27 febbraio 2003, n.97, presenta un disavanzo economico di esercizio di 314 mln.

Per effetto di tale risultato di esercizio, l'avanzo patrimoniale al 31 dicembre 2009 si riduce a 2.028 mln.

Per una visione immediata dell'andamento della Gestione, nel prospetto che segue vengono riportate le risultanze sintetiche relative all'ultimo quinquennio.

**Risultato di esercizio e situazione patrimoniale
(in milioni di euro)**

| Anno | Entrate | Uscite | Risultato di esercizio | Situazione patrimoniale al 31.12 |
|------|---------|--------|------------------------|----------------------------------|
| 2005 | 1.115 | 1.246 | -131 | 2.960 |
| 2006 | 1.188 | 1.337 | -149 | 2.811 |
| 2007 | 1.213 | 1.442 | -229 | 2.582 |
| 2008 | 1.171 | 1.411 | -240 | 2.342 |
| 2009 | 1.141 | 1.455 | -314 | 2.028 |

Nella successiva tabella si riportano, in forma aggregata, i dati riassuntivi della gestione accertati nell'anno 2009 e nell'anno 2008.

CONSUNTIVO 2009
SINTESI DELLA SITUAZIONE ECONOMICA E PATRIMONIALE
(in milioni di euro)

| | CONSUNTIVO 2009 | CONSUNTIVO 2008 | VARIAZIONI |
|--|--------------------|--------------------|-------------|
| AVANZO / DISAVANZO PATRIMONIALE ALL'INIZIO DELL'ESERCIZIO | 2.342 | 2.582 | -240 |
| VALORE DELLA PRODUZIONE | | | |
| PROVENTI E CORRISPETTIVI PER LA PRODUZIONE DELLE PRESTAZIONI E/O SERVIZI | | | |
| Alquote contributive a carico dei datori di lavoro e/o degli iscritti | 1.031 | 1.031 | 0 |
| Quote di partecipazione degli iscritti all'onere di specifiche gestioni | ... | ... | 0 |
| Poste correttive e compensative di entrate correnti - Rimborso di contributi | ... | ... | 0 |
| <i>Totale proventi e corrispettivi per la produzione delle prestazioni e/o servizi</i> | 1.031 | 1.031 | 0 |
| ALTRI RICAVI E PROVENTI | | | |
| Trasferimenti dalla G.I.A.S. | 12 | 8 | 4 |
| Trasferimenti da altre gestioni dell'I.N.P.S. | 3 | 5 | -2 |
| <i>Totale altri ricavi e proventi</i> | 15 | 13 | 2 |
| TOTALE VALORE DELLA PRODUZIONE (A) | 1.046 | 1.044 | 2 |
| COSTO DELLA PRODUZIONE | | | |
| PRESTAZIONI ISTITUZIONALI | | | |
| Spese per prestazioni | -1.446 | -1.402 | -44 |
| Poste correttive e compensative di spese correnti | 21 | 10 | 11 |
| <i>Totale prestazioni istituzionali</i> | -1.425 | -1.392 | -33 |
| ONERI DIVERSI DI GESTIONE | | | |
| Trasferimenti passivi | -6 | -6 | 0 |
| Spese di amministrazione | -3 | -3 | 0 |
| <i>Totale oneri diversi di gestione</i> | -9 | -9 | 0 |
| TOTALE COSTI DELLA PRODUZIONE (B) | -1.434 | -1.401 | -33 |
| DIFFERENZA TRA VALORE E COSTI DELLA PRODUZIONE (A) + (B) | -388 | -357 | -31 |
| PROVENTI E ONERI FINANZIARI | | | |
| Interessi attivi | 74 | 117 | -43 |
| Canone d'uso | ... | ... | 0 |
| Interessi passivi | 0 | 0 | 0 |
| TOTALE PROVENTI E ONERI FINANZIARI (C) | 74 | 117 | -43 |
| RISULTATO PRIMA DELLE IMPOSTE (A) + (B) + (C) | -314 | -240 | -74 |
| IMPOSTE DELL'ESERCIZIO | ... | ... | 0 |
| RISULTATO D'ESERCIZIO | -314 | -240 | -74 |
| AVANZO / DISAVANZO PATRIMONIALE AL TERMINE DELL'ESERCIZIO | 2.028 | 2.342 | -314 |

Nel rinviare ad apposita appendice il commento concernente l'evoluzione del quadro normativo che ha caratterizzato la Gestione speciale nel 2009, di seguito si forniscono, per il conto economico, le seguenti delucidazioni.

Valore della produzione 1.046 mln

Proventi e corrispettivi per la produzione delle prestazioni e/o servizi - Le aliquote contributive a carico dei datori di lavoro e degli iscritti sono state pari a 1.031 mln e presentano un lieve decremento di 0,7 mln rispetto al gettito contributivo relativo all'esercizio precedente.

Il numero degli iscritti, per l'anno 2009, è stato rilevato in 59.228 unità. Le quote di partecipazione degli iscritti risultano pari a 0,189 mln e sono analizzate nell'allegato 1.

A rettifica delle suindicate voci le poste correttive e compensative delle entrate sono determinate in 0,021 mln da attribuire interamente al rimborso di contributi.

Altri ricavi e proventi -

Comprendono:

- i trasferimenti dalla Gestione degli interventi assistenziali e di sostegno alle gestioni previdenziali (GIAS) destinati: alla copertura del mancato gettito contributivo a seguito di esoneri e riduzioni di aliquote (8 mln) e alla copertura delle minori entrate derivanti dalla riduzione della retribuzione imponibile (4 mln);
- il trasferimento da altre gestioni dell'I.N.P.S. attiene al trasferimento da parte del Fondo per il sostegno del reddito, dell'occupazione e della riconversione e riqualificazione professionale del personale del credito, della contribuzione correlata a copertura dei periodi di erogazione dell'assegno straordinario a sostegno del reddito a favore dei lavoratori ammessi a fruirne nell'ambito dei processi di agevolazione all'esodo che, nell'esercizio in esame, è stato di 3 mln.

Costo della produzione

-1.434 mln

Prestazioni istituzionali -

Le spese per prestazioni, esposte nell'allegato 2, ammontano a 1.446 mln (1.402 mln nel 2008), con un incremento di 44 mln.

Per una valutazione sul grado di copertura del gettito contributivo rispetto all'onere per prestazioni, nel prospetto che segue vengono riportati, con riferimento all'ultimo quinquennio, i dati relativi al numero degli iscritti ed al numero delle pensioni in pagamento, il gettito contributivo e l'onere per prestazioni, nonché i relativi rapporti.

| Anno | Iscritti | Pensioni | Contributi | Prestazioni | Rapporto iscritti pensioni | Rapporto Contributi Prestazioni |
|----------------------|----------|----------|------------|-------------|----------------------------|---------------------------------|
| (in milioni di euro) | | | | | | |
| 2005 | 64.051 | 37.919 | 962 | 1.236 | 1,7 | 0,78 |
| 2006 | 61.920 | 38.760 | 986 | 1.327 | 1,6 | 0,74 |
| 2007 | 63.188 | 40.440 | 1.030 | 1.432 | 1,6 | 0,72 |
| 2008 | 61.505 | 41.447 | 1.031 | 1.402 | 1,5 | 0,74 |
| 2009 | 59.228 | 43.067 | 1.031 | 1.446 | 1,4 | 0,71 |

Nella tabella della pagina seguente sono riassunti i dati relativi al numero degli iscritti e dei pensionati per ciascun istituto di credito.

Iscritti e pensionati al 1° gennaio 2009

| Istituti di credito | Iscritti | Pensionati | Rapporto iscritti/ pensionati |
|-------------------------|---------------|---------------|----------------------------------|
| S. Paolo di Torino | 17.946 | 5.466 | 3,3 |
| Cariplo | 7.981 | 5.623 | 1,4 |
| M. Paschi di Siena | 11.599 | 4.490 | 2,6 |
| C. R. di Torino | 2.549 | 2.489 | 1,0 |
| C. R. di Firenze | 3.360 | 1.853 | 1,8 |
| C. R. Prov. Siciliane | 1.329 | 3.904 | 0,3 |
| C. R. di Padova | 2.873 | 1.291 | 2,2 |
| C. R. di Asti | 972 | 289 | 3,4 |
| Banco di Sicilia | 4.864 | 6.518 | 0,7 |
| Banco di Napoli | 5.755 | 11.144 | 0,5 |
| Complesso banche | 59.228 | 43.067 | 1,4 |

Le poste correttive e compensative di spese correnti ammontano a 21 mln e aumentano di 11 mln, rispetto ai 10 mln rilevati nell'esercizio 2008. Sono costituite dai recuperi di prestazioni effettuati in occasione della riliquidazione dei trattamenti pensionistici e dai riaccrediti di rate di pensione non riscosse dai beneficiari.

Oneri diversi di gestione

Comprendono:

- i trasferimenti passivi, risultati pari a 6 mln, che attengono a contribuzioni a beneficio dello Stato (contribuzioni ex ONPI per 3 mln) ed a favore di altri Istituti per 3 mln circa;
- le spese di amministrazione ammontano a 3 mln, l'importo deriva dalla ripartizione delle spese di amministrazione complessivamente rilevate dall'Istituto ed attribuite alle Gestioni amministrate in attuazione dei criteri previsti dal vigente Regolamento per l'amministrazione e la contabilità dell'Istituto.

Nella tabella che segue si riportano, per grandi aggregati, i dati relativi alle spese di amministrazione rilevate per gli anni 2009 e 2008.

| (in unità di euro) | | |
|--|-----------|-----------|
| Aggregati | 2009 | 2008 |
| Spese per il personale | 1.484.592 | 1.436.529 |
| Spese per servizi svolti da altri enti: | | |
| - amministrazione postale | 5.265 | 3.375 |
| - banche e uffici c/c postali | 440.529 | 407.893 |
| - altri enti | 200.410 | 244.238 |
| Spese postali, telegrafiche e telefoniche | 54.228 | 47.620 |
| Illuminazione, forza motrice, riscaldamento, condizionamento, conduzione, pulizia, vigilanza, fitti locali, manutenzione e adattamento stabili | 216.509 | 151.856 |
| Spese per accertamenti sanitari | 823 | 944 |
| Spese per i servizi informatici e ammortamento apparecchiature informatiche | 543.368 | 388.082 |
| Altre spese | 221.789 | 249.942 |
| Totale | 3.167.513 | 2.930.479 |
| meno recuperi | 103.465 | 71.933 |
| meno residui insussistenti | 27.371 | 13.804 |
| Totale netto | 3.036.677 | 2.844.742 |

Proventi ed oneri finanziari**74 mln**

Nell'ambito di tale voce gli interessi attivi sono stati determinati in 74 mln, a fronte di 117 mln registrati nell'esercizio precedente, e si riferiscono quasi interamente agli interessi attivi maturati sul conto corrente che la Gestione intrattiene con l'INPS. Le disponibilità della Gestione sono state remunerate al tasso medio del 2,949 e tenendo conto del criterio previsto dall'articolo 7 del decreto legislativo 357/1990.

Risultato d'esercizio

L'anno 2009 presenta un disavanzo complessivo di esercizio di 314 mln. Tale situazione è la risultante algebrica di posizioni diversificate analizzate nell'allegato B organizzato per singolo Istituto di credito.

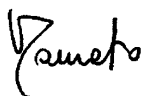
o o o

Per quanto concerne lo Stato patrimoniale della Gestione si evidenziano fra le poste dell'Attivo: la voce concernente il "Credito in conto corrente verso l'INPS" il cui ammontare complessivo, pari a 2.476 mln, viene analizzato per ente creditizio, nell'ambito degli allegati da A1 ad A10; la voce relativa alle "Quote di partecipazione all'acquisizione di immobili strumentali adibiti ad uffici", il cui ammontare (0,074 mln) rappresenta la quota parte del valore degli immobili strumentali dell'Istituto attribuita alla Gestione, ai sensi dell'art. 68 del vigente Regolamento per l'amministrazione e la contabilità dell'Istituto, e infine la voce relativa alle "Quote di partecipazione agli investimenti patrimoniali unitari", il cui ammontare (16 mln) si riferisce alla quota parte di pertinenza della Gestione degli investimenti patrimoniali unitari effettuati dall'Istituto.

Fra le poste del Passivo risultano "Debiti" per 464 mln che attengono a debiti verso lo Stato e altri Enti per contribuzioni e a debiti verso le aziende di credito per prestazioni pensionistiche anticipate e contenute in denunce contributive con saldo passivo da rimborsare.

Il disavanzo di esercizio, rilevato nell'esercizio in esame, pari a 314 mln, riduce l'avanzo patrimoniale della Gestione alla data del 31/12/2009 a 2.028 mln.

Il Direttore centrale bilanci
e servizi fiscali



Il Direttore generale



31.05.2010

PAGINA BIANCA

Rendiconto

GESTIONE SPECIALE PER L'EROGAZIONE DEI TRATTAMENTI PENSIONISTICI AL PERSONALE
DEGLI ENTI PUBBLICI CREDITIZI - ART. 1 DECRETO LEGISLATIVO 357/1990
SITUAZIONE PATRIMONIALE AL 31 DICEMBRE 2009

ATTIVO

| | | CONSISTENZA AL 31.12.2009 | CONSISTENZA AL 31.12.2008 | VARIAZIONI |
|------------|--|------------------------------|------------------------------|-----------------------|
| B | IMMOBILIZZAZIONI | | | |
| II | IMMOBILIZZAZIONI MATERIALI | | | |
| 1 | TERRENI E FABBRICATI | 74.103,50 | 68.185,32 | 5.918,18 |
| | Quota di partecipazione all'acquisizione immobili strumentali | 74.103,50 | 68.185,32 | 5.918,18 |
| | Totale immobilizzazioni materiali | 74.103,50 | 68.185,32 | 5.918,18 |
| III | IMMOBILIZZAZIONI FINANZIARIE | | | |
| 4 | CREDITI FINANZIARI DIVERSI | 16.231.366,64 | 28.751.039,92 | -12.519.673,28 |
| | Quota di partecipazione agli investimenti patrimoniali unitari | 16.231.366,64 | 28.751.039,92 | -12.519.673,28 |
| | Totale immobilizzazioni finanziarie | 16.231.366,64 | 28.751.039,92 | -12.519.673,28 |
| | TOTALE IMMOBILIZZAZIONI | 16.305.470,14 | 28.819.225,24 | -12.513.755,10 |
| C | ATTIVO CIRCOLANTE | | | |
| IV | DISPONIBILITA' LIQUIDE | | | |
| 3 | DENARO E VALORI IN CASSA | 2.475.668.168,43 | 2.553.535.519,56 | -77.867.351,13 |
| | Credito in conto corrente verso l'INPS | 2.475.668.168,43 | 2.553.535.519,56 | -77.867.351,13 |
| | Totale disponibilità liquide | 2.475.668.168,43 | 2.553.535.519,56 | -77.867.351,13 |
| | TOTALE ATTIVO CIRCOLANTE | 2.475.668.168,43 | 2.553.535.519,56 | -77.867.351,13 |
| | TOTALE ATTIVO | 2.491.973.638,57 | 2.582.354.744,80 | -90.381.106,23 |

GESTIONE SPECIALE PER L'EROGAZIONE DEI TRATTAMENTI PENSIONISTICI AL PERSONALE
DEGLI ENTI PUBBLICI CREDITIZI - ART. 1, DECRETO LEGISLATIVO 357/1990
SITUAZIONE PATRIMONIALE AL 31 DICEMBRE 2009

PASSIVO

| | | CONSISTENZA AL 31.12.2009 | CONSISTENZA AL 31.12.2008 | VARIAZIONI |
|----------|--|------------------------------|------------------------------|------------------------|
| A | PATRIMONIO NETTO | | | |
| VIII | AVANZI (DISAVANZI) ECONOMICI PORTATI A NUOVO | | | |
| 1 | AVANZI ECONOMICI ESERCIZI PRECEDENTI | 2.341.756.942,52 | 2.582.021.304,03 | -240.264.361,51 |
| | Totale avanzi (disavanzi) economici portati a nuovo | 2.341.756.942,52 | 2.582.021.304,03 | -240.264.361,51 |
| IX | AVANZO (DISAVANZO) ECONOMICO D'ESERCIZIO | | | |
| 1 | DISAVANZO ECONOMICO D'ESERCIZIO | -313.923.328,61 | -240.264.361,51 | -73.658.967,10 |
| | Totale avanzo (disavanzo) economico d'esercizio | -313.923.328,61 | -240.264.361,51 | -73.658.967,10 |
| | TOTALE PATRIMONIO NETTO | 2.027.833.613,91 | 2.341.756.942,52 | -313.923.328,61 |
| E | DEBITI | | | |
| I | DEBITI | | | |
| 10 | DEBITI VERSO ISCRITTI, SOCI E TERZI PER PRESTAZIONI DOVUTE | 461.642.691,53 | 237.526.820,14 | 224.115.871,39 |
| | Debiti per le spese per prestazioni istituzionali | 461.642.691,53 | 237.526.820,14 | 224.115.871,39 |
| 11 | DEBITI VERSO LO STATO E ALTRI SOGGETTI PUBBLICI | 2.497.333,13 | 3.070.982,14 | -573.649,01 |
| | Debiti per trasferimenti passivi allo Stato e ad altri soggetti pubblici | 2.497.333,13 | 3.070.982,14 | -573.649,01 |
| | Debiti verso lo Stato per contribuzioni ONPI | 168.345,14 | 741.286,05 | -572.940,91 |
| | Debiti verso altri enti per contribuzioni: Istituti di patronato e assistenza sociale | 2.328.987,99 | 2.329.696,09 | -708,10 |
| | Totale debiti | 464.140.024,66 | 240.597.802,28 | 223.542.222,38 |
| | TOTALE DEBITI | 464.140.024,66 | 240.597.802,28 | 223.542.222,38 |
| | TOTALE PASSIVO | 2.491.973.638,57 | 2.582.354.744,80 | -90.381.106,23 |

I SINDACI
MARIA TERESA FERRARO
LUDOVICO ANSELMI - DANIELA CARLA'
CARLO CONTE - MARIANO MARTONE
ALFREDO ROCCELLA - EMANUELE SFERRA

IL PRESIDENTE
ANTONIO MASTRAPASQUA

XVI LEGISLATURA — DISEGNI DI LEGGE E RELAZIONI — DOCUMENTI

GESTIONE SPECIALE PER L'EROGAZIONE DEI TRATTAMENTI PENSIONISTICI AL PERSONALE
DEGLI ENTI PUBBLICI CREDITIZI - ART. 1, DECRETO LEGISLATIVO 357/1990
CONTO ECONOMICO
CONSUNTIVO 2009

| | | CONSUNTIVO 2009 | CONSUNTIVO 2008 | VARIAZIONI |
|----------|--|--------------------------|--------------------------|-----------------------|
| A | VALORE DELLA PRODUZIONE | | | |
| A.01 | PROVENTI E CORRISPETTIVI PER LA PRODUZIONE DELLE PRESTAZIONI E/O SERVIZI | | | |
| | ENTRATE ACCERTATE NELL'ESERCIZIO | | | |
| | ALIQUOTE CONTRIBUTIVE A CARICO DEI DATORI DI LAVORO E/O DEGLI ISCRITTI | 1.030.547.143,08 | 1.031.290.153,88 | -743.020,80 |
| | QUOTE DI PARTECIPAZIONE DEGLI ISCRITTI ALL'ONERE DI SPECIFICHE GESTIONI (AIL. 1) | 189.203,92 | 313.401,39 | -124.197,47 |
| | POSTE CORRETTIVE E COMPENSATIVE DI ENTRATE CORRENTI | -21.489,00 | -451.185,00 | 429.696,00 |
| | Rimborso di contributi | -21.489,00 | -451.185,00 | 429.696,00 |
| | Totale proventi e corrispettivi per la produzione delle prestazioni e/o servizi | 1.030.714.858,00 | 1.031.152.380,27 | -437.522,27 |
| A.05 | ALTRI RICAVI E PROVENTI | | | |
| | ENTRATE ACCERTATE NELL'ESERCIZIO | | | |
| | TRASFERIMENTI DALLA GESTIONE DEGLI INTERVENTI ASSISTENZIALI E DI SOSTEGNO ALLE GESTIONI PREVIDENZIALI | 12.003.427,89 | 8.041.291,89 | 3.962.136,00 |
| | Copertura del mancato gettito contributivo a seguito di esoneri e riduzioni di aliquote in favore di categorie e settori produttivi | 7.569.637,89 | 3.891.965,89 | 3.677.672,00 |
| | Copertura delle minori entrate derivanti dalla riduzione della retribuzione imponibile e dal riconoscimento di agevolazioni del settore agricolo | 4.433.790,00 | 4.149.326,00 | 284.464,00 |
| | Rifusione degli oneri derivanti dai benefici pensionistici a favore dei non vedenti di cui all'art.9 della legge 113/1985 e all'art.2 della legge n.120/1991 | 0,00 | 0,00 | 0,00 |
| | TRASFERIMENTI DA ALTRE GESTIONI DELL'INPS | 3.044.826,00 | 4.303.000,00 | -1.258.174,00 |
| | Valori di copertura di periodi assicurativi | 3.044.826,00 | 4.303.000,00 | -1.258.174,00 |
| | Totale altri ricavi proventi | 15.048.253,89 | 12.344.291,89 | 2.703.962,00 |
| | TOTALE VALORE DELLA PRODUZIONE (A) | 1.045.763.111,89 | 1.043.496.672,16 | 2.266.439,73 |
| B | COSTO DELLA PRODUZIONE | | | |
| B.06 | COSTI PER ACQUISTO MATERIE PRIME, SUSSIDIARIE, CONSUMO E MERCI | | | |
| B.06.a | PRESTAZIONI ISTITUZIONALI | | | |
| | SPESE IMPEGNATE NELL'ESERCIZIO | | | |
| | SPESE PER PRESTAZIONI (AIL. 2) | -1.445.663.643,01 | -1.402.477.651,19 | -43.185.991,82 |
| | POSTE CORRETTIVE E COMPENSATIVE DI SPESE CORRENTI | 20.667.946,32 | 10.108.701,00 | 10.559.245,32 |
| | Recupero di prestazioni | 20.667.946,32 | 10.108.701,00 | 10.559.245,32 |
| | Totale delle prestazioni istituzionali | -1.424.995.696,69 | -1.392.368.950,19 | -32.626.746,50 |
| B.14 | ONERI DIVERSI DI GESTIONE | | | |
| | SPESE IMPEGNATE NELL'ESERCIZIO | | | |
| | TRASFERIMENTI PASSIVI | -5.559.150,79 | -5.609.373,74 | 50.222,95 |
| | Trasferimenti allo Stato per contribuzioni ONPI | -3.091.576,96 | -3.092.516,94 | 939,98 |
| | Trasferimenti ad altri enti per contribuzioni | -2.467.573,83 | -2.516.856,80 | 49.282,97 |
| | - Istituti di patronato e assistenza sociale | -2.328.987,99 | -2.329.696,09 | 708,10 |
| | - Istituto per gli affari sociali | -19.773,31 | -19.309,10 | -464,21 |
| | - Commissione vigilanza fondi pensione - art.2, D.M. 15/4/1998 | -118.812,53 | -167.851,61 | 49.039,08 |
| | SPESE DI AMMINISTRAZIONE | -3.036.677,23 | -2.844.741,57 | -191.935,66 |
| | TRASFERIMENTO ALLA GESTIONE EX ART. 2, CO. 26, LEGGE 335/1995 | | | |
| | DI QUOTA PARTE DEI PROVENTI DI CUI ALL'ART. 44, CO. 2 E 3, LEGGE 289/2002 | -54,19 | -688,26 | 634,07 |
| | ONERE PER IL TRASFERIMENTO ALLO STATO DELLE ECONOMIE DERIVANTI DA RIDUZIONE DELLE SPESE DI AMMINISTRAZIONE | -43.579,35 | -312,16 | -43.267,19 |
| | Totale oneri diversi di gestione | -8.639.461,56 | -8.455.115,73 | -184.345,83 |
| | TOTALE COSTI DELLA PRODUZIONE (B) | -1.433.635.158,25 | -1.400.824.065,92 | -32.811.092,33 |
| | DIFFERENZA TRA VALORE E COSTI DELLA PRODUZIONE (A) + (B) | -387.872.046,36 | -357.327.393,76 | -30.544.652,60 |
| C | PROVENTI E ONERI FINANZIARI | | | |
| C.16 | ALTRI PROVENTI FINANZIARI | | | |
| | ENTRATE ACCERTATE NELL'ESERCIZIO | | | |
| | INTERESSI ATTIVI SUL CONTO CORRENTE CON L'INPS | 74.138.107,00 | 117.226.837,00 | -43.088.730,00 |
| | Interessi sulle disponibilità nei c/c bancari | 225.431,00 | 640.847,00 | -415.416,00 |
| | Interessi sui c/c con l'INPS per anticipazioni | 73.454.094,00 | 115.046.448,00 | -41.592.354,00 |
| | Redditi degli investimenti patrimoniali | 458.582,00 | 1.539.542,00 | -1.080.960,00 |
| | CANONE D'USO NETTO DEGLI IMMOBILI STRUMENTALI | 2.525,75 | 3.986,16 | -1.460,41 |
| | Totale altri proventi finanziari | 74.140.632,75 | 117.230.823,16 | -43.090.190,41 |
| C.17 | INTERESSI PASSIVI ED ALTRI ONERI FINANZIARI | | | |
| | SPESE IMPEGNATE NELL'ESERCIZIO | | | |
| | ONERI FINANZIARI | | | |
| | Interessi passivi diversi - Banco di Napoli | 0,00 | 0,00 | 0,00 |
| | Interessi passivi saldi denunce contributive datori di lavoro | 0,00 | 0,00 | 0,00 |
| | Totale interessi passivi ed altri oneri finanziari | 0,00 | 0,00 | 0,00 |
| | TOTALE PROVENTI E ONERI FINANZIARI (C) | 74.140.632,75 | 117.230.823,16 | -43.090.190,41 |
| E | PROVENTI E ONERI STRAORDINARI | | | |
| E.20 | PROVENTI CON SEPARATA INDICAZIONE DELLE PLUSVALENZE DA ALIENAZIONI | | | |
| | ENTRATE ACCERTATE NELL'ESERCIZIO | | | |
| | PLUSVALORE ED ECCEDENZA FONDO AMMORTAMENTO IMMOBILI CEDUTI AL FIP, LEGGE | 0,00 | 0,00 | 0,00 |
| | Totale proventi con separata indicazione delle plusvalenze da alienazioni | 0,00 | 0,00 | 0,00 |
| | TOTALE PROVENTI E ONERI STRAORDINARI (E) | 0,00 | 0,00 | 0,00 |
| | RISULTATO PRIMA DELLE IMPOSTE (A) + (B) + (C) + (E) | -313.731.413,61 | -240.096.570,60 | -73.634.843,01 |
| | IMPOSTE DELL'ESERCIZIO | | | |
| | ONERI TRIBUTARI | -191.915,00 | -167.790,91 | -24.124,09 |
| | Totale imposte dell'esercizio | -191.915,00 | -167.790,91 | -24.124,09 |
| | DISAVANZO ECONOMICO | -313.923.328,61 | -240.264.361,51 | -73.658.967,10 |

Allegati

Allegato 1

QUOTE DI PARTECIPAZIONE DEGLI ISCRITTI

| D E S C R I Z I O N E | CONSUNTIVO 2009 | CONSUNTIVO 2008 | DIFFERENZE |
|--|--------------------|--------------------|-------------|
| CONTRIBUTI DEI PROSECUTORI VOLONTARI | 0,00 | 175.048,76 | -175.048,76 |
| TOTALE | 0,00 | 175.048,76 | -175.048,76 |
| PROVENTI PER DIVIETO DI CUMULO TRA PENSIONI E REDDITI DA LAVORO | 188.662,00 | 131.470,00 | 57.192,00 |
| PROVENTI CONNESSI CON L'ESTENSIONE DEL REGIME DI TOTALE CUMULABILITA' DELLA PENSIONE CON REDDITI DA LAVORO - art. 44, co. 2, L. 289/2002 | 541,92 | 6.882,63 | -6.340,71 |
| PROVENTI A SANATORIA DI PERIODI DI TOTALE O PARZIALE INCUMULABILITA' DELLA PENSIONE CON REDDITI DA LAVORO - art. 44, co. 3, L. 289/2002 | 0,00 | 0,00 | 0,00 |
| TOTALE | 189.203,92 | 138.352,63 | 50.851,29 |
| TOTALE COMPLESSIVO | 189.203,92 | 313.401,39 | -124.197,47 |

SPESE PER PRESTAZIONI ISTITUZIONALI

| DESCRIZIONE | CONSUNTIVO 2009 | | | | CONSUNTIVO 2008 (dato economico) | VARIAZIONI |
|---|------------------------------|-------------------------------------|------------------------------------|---|--|---------------|
| | IMPEGNATE nel 2009 (1) | meno: RATEO al 31/12/2008 (2) | più: RATEO al 31/12/2009 (3) | TOTALE DATO ECONOMICO (4) = (1) - (2) + (3) | | |
| Rate di pensione | 1.459.780.478,00 | 0,00 | 0,00 | 1.459.780.478,00 | 1.414.318.068,47 | 45.462.409,53 |
| MENO: | | | | | | |
| Rate di pensione connesse a pensionamenti anticipati | 37.117,99 | | | 37.117,99 | 36.056,28 | 1.061,71 |
| Rivalutazione pensioni ai sensi dell'art. 69, co. 1 e 2, L. 388/2000 | 11.570.000,00 | 0,00 | 0,00 | 11.570.000,00 | 10.620.000,00 | 950.000,00 |
| Modifica rivalutazione automatica pensioni (L. 127/2007) | 2.509.717,00 | 0,00 | 0,00 | 2.509.717,00 | 1.184.361,00 | 1.325.356,00 |
| | 14.116.834,99 | 0,00 | 0,00 | 14.116.834,99 | 11.840.417,28 | 2.276.417,71 |
| TOTALE RATE DI PENSIONE | 1.445.663.643,01 | 0,00 | 0,00 | 1.445.663.643,01 | 1.402.477.651,19 | 43.185.991,82 |

PROSPETTO ANALITICO DELLE ATTIVITA' E PASSIVITA'

ALLEGATO A

| ATTIVITA' | | CONSISTENZA AL 31.12.2009 | CONSISTENZA AL 31.12.2008 | VARIAZIONI |
|-----------|--|------------------------------|------------------------------|------------------------|
| B | IMMOBILIZZAZIONI | | | |
| II | IMMOBILIZZAZIONI MATERIALI | | | |
| 1 | TERRENI E FABBRICATI | 74.103,50 | 68.185,32 | 5.918,18 |
| | Quota di partecipazione all'acquisizione immobili strumentali | 74.103,50 | 68.185,32 | 5.918,18 |
| | Totale immobilizzazioni materiali | 74.103,50 | 68.185,32 | 5.918,18 |
| III | IMMOBILIZZAZIONI FINANZIARIE | | | |
| 4 | CREDITI FINANZIARI DIVERSI | 16.231.366,64 | 28.751.039,92 | -12.519.673,28 |
| | Quota di partecipazione agli investimenti patrimoniali unitari | 16.231.366,64 | 28.751.039,92 | -12.519.673,28 |
| | Totale immobilizzazioni finanziarie | 16.231.366,64 | 28.751.039,92 | -12.519.673,28 |
| | TOTALE IMMOBILIZZAZIONI | 16.305.470,14 | 28.819.225,24 | -12.513.755,10 |
| C | ATTIVO CIRCOLANTE | | | |
| IV | DISPONIBILITA' LIQUIDE | | | |
| 3 | DENARO E VALORI IN CASSA | 6.989.719.619,23 | 6.773.341.322,46 | 216.378.296,77 |
| | Credito in conto corrente verso l'INPS | 6.989.719.619,23 | 6.773.341.322,46 | 216.378.296,77 |
| | Totale disponibilità liquide | 6.989.719.619,23 | 6.773.341.322,46 | 216.378.296,77 |
| | TOTALE ATTIVO CIRCOLANTE | 6.989.719.619,23 | 6.773.341.322,46 | 216.378.296,77 |
| | TOTALE ATTIVO | 7.006.025.089,37 | 6.802.160.547,70 | 203.864.541,67 |
| | PASSIVITA' | | | |
| A | PATRIMONIO NETTO | | | |
| VIII | AVANZI (DISAVANZI) ECONOMICI PORTATI A NUOVO | | | |
| 1 | AVANZI ECONOMICI ESERCIZI PRECEDENTI | 2.341.756.942,52 | 2.582.021.304,03 | -240.264.361,51 |
| | Totale avanzi (disavanzi) economici portati a nuovo | 2.341.756.942,52 | 2.582.021.304,03 | -240.264.361,51 |
| IX | AVANZO (DISAVANZO) ECONOMICO D'ESERCIZIO | | | |
| 1 | DISAVANZO ECONOMICO D'ESERCIZIO | -313.923.328,61 | -240.264.361,51 | -73.658.967,10 |
| | Totale avanzo (disavanzo) economico d'esercizio | -313.923.328,61 | -240.264.361,51 | -73.658.967,10 |
| | TOTALE PATRIMONIO NETTO | 2.027.833.613,91 | 2.341.756.942,52 | -313.923.328,61 |
| E | DEBITI | | | |
| I | DEBITI | | | |
| 10 | DEBITI VERSO ISCRITTI, SOCI E TERZI PER PRESTAZIONI DOVUTE | 461.642.691,53 | 237.526.820,14 | 224.115.871,39 |
| | Debiti per le spese per prestazioni istituzionali | 461.642.691,53 | 237.526.820,14 | 224.115.871,39 |
| 11 | DEBITI VERSO LO STATO E ALTRI SOGGETTI PUBBLICI | 2.497.333,13 | 3.070.982,14 | -573.649,01 |
| | Debiti per trasferimenti passivi allo Stato e ad altri soggetti pubblici | 2.497.333,13 | 3.070.982,14 | -573.649,01 |
| | Debiti verso lo Stato per contribuzioni ONPI | 168.345,14 | 741.286,05 | -572.940,91 |
| | Debiti verso altri enti per contribuzioni: | | | |
| | Istituti di patronato e assistenza sociale | 2.328.987,99 | 2.329.696,09 | -708,10 |
| 12 | DEBITI DIVERSI | 4.514.051.450,80 | 4.219.805.802,90 | 294.245.647,90 |
| | Debito in conto corrente verso l'INPS | 4.514.051.450,80 | 4.219.805.802,90 | 294.245.647,90 |
| | Totale debiti | 4.978.191.475,46 | 4.460.403.605,18 | 517.787.870,28 |
| | TOTALE DEBITI | 4.978.191.475,46 | 4.460.403.605,18 | 517.787.870,28 |
| | TOTALE PASSIVO | 7.006.025.089,37 | 6.802.160.547,70 | 203.864.541,67 |

BANCO DI NAPOLI

ALLEGATO A/1

| ATTIVITA' | | CONSISTENZA AL 31.12.2009 | CONSISTENZA AL 31.12.2008 | VARIAZIONI |
|-----------|--|------------------------------|------------------------------|------------------------|
| B | IMMOBILIZZAZIONI | | | |
| II | IMMOBILIZZAZIONI MATERIALI | | | |
| 1 | TERRENI E FABBRICATI | 13.039,96 | 12.138,63 | 901,33 |
| | Quota di partecipazione all'acquisizione immobili strumentali | 13.039,96 | 12.138,63 | 901,33 |
| | Totale Immobilizzazioni materiali | 13.039,96 | 12.138,63 | 901,33 |
| III | IMMOBILIZZAZIONI FINANZIARIE | | | |
| 4 | CREDITI FINANZIARI DIVERSI | 2.856.225,41 | 5.118.376,40 | -2.262.150,99 |
| | Quota di partecipazione agli investimenti patrimoniali unitari | 2.856.225,41 | 5.118.376,40 | -2.262.150,99 |
| | Totale immobilizzazioni finanziarie | 2.856.225,41 | 5.118.376,40 | -2.262.150,99 |
| | TOTALE IMMOBILIZZAZIONI | 2.869.265,37 | 5.130.515,03 | -2.261.249,66 |
| | TOTALE ATTIVO | 2.869.265,37 | 5.130.515,03 | -2.261.249,66 |
| | PASSIVITA' | | | |
| A | PATRIMONIO NETTO | | | |
| VIII | AVANZI (DISAVANZI) ECONOMICI PORTATI A NUOVO | | | |
| 1 | AVANZI ECONOMICI ESERCIZI PRECEDENTI | -2.437.987.104,83 | -2.186.350.423,99 | -251.636.680,84 |
| | Totale avanzi (disavanzi) economici portati a nuovo | -2.437.987.104,83 | -2.186.350.423,99 | -251.636.680,84 |
| IX | AVANZO (DISAVANZO) ECONOMICO D'ESERCIZIO | | | |
| 1 | DISAVANZO ECONOMICO D'ESERCIZIO | -255.229.538,93 | -251.636.680,84 | -3.592.858,09 |
| | Totale avanzo (disavanzo) economico d'esercizio | -255.229.538,93 | -251.636.680,84 | -3.592.858,09 |
| | TOTALE PATRIMONIO NETTO | -2.693.216.643,76 | -2.437.987.104,83 | -255.229.538,93 |
| E | DEBITI | | | |
| I | DEBITI | | | |
| 10 | DEBITI VERSO ISCRITTI, SOCI E TERZI PER PRESTAZIONI DOVUTE | 200.716.979,46 | 93.281.066,26 | 107.435.913,20 |
| | Debiti per le spese per prestazioni istituzionali | 200.716.979,46 | 93.281.066,26 | 107.435.913,20 |
| 11 | DEBITI VERSO LO STATO E ALTRI SOGGETTI PUBBLICI | 218.773,98 | 270.587,53 | -51.813,55 |
| | Debiti per trasferimenti passivi allo Stato e ad altri soggetti pubblici | 218.773,98 | 270.587,53 | -51.813,55 |
| | Debiti verso lo Stato per contribuzioni ONPI | 14.747,55 | 65.315,51 | -50.567,96 |
| | Debiti verso altri enti per contribuzioni: Istituti di patronato e assistenza sociale | 204.026,43 | 205.272,02 | -1.245,59 |
| 12 | DEBITI DIVERSI | 2.495.150.155,69 | 2.349.565.966,07 | 145.584.189,62 |
| | Debito in conto corrente verso l'INPS | 2.495.150.155,69 | 2.349.565.966,07 | 145.584.189,62 |
| | Totale debiti | 2.696.085.909,13 | 2.443.117.619,86 | 252.968.289,27 |
| | TOTALE DEBITI | 2.696.085.909,13 | 2.443.117.619,86 | 252.968.289,27 |
| | TOTALE PASSIVO | 2.869.265,37 | 5.130.515,03 | -2.261.249,66 |

BANCO DI SICILIA

ALLEGATO A/2

| ATTIVITA' | | CONSISTENZA AL 31.12.2009 | CONSISTENZA AL 31.12.2008 | VARIAZIONI |
|-----------|--|------------------------------|------------------------------|------------------------|
| B | IMMOBILIZZAZIONI | | | |
| II | IMMOBILIZZAZIONI MATERIALI | | | |
| 1 | TERRENI E FABBRICATI | 8.138,73 | 7.903,56 | 235,17 |
| | Quota di partecipazione all'acquisizione immobili strumentali | 8.138,73 | 7.903,56 | 235,17 |
| | Totale immobilizzazioni materiali | 8.138,73 | 7.903,56 | 235,17 |
| III | IMMOBILIZZAZIONI FINANZIARIE | | | |
| 4 | CREDITI FINANZIARI DIVERSI | 1.782.678,44 | 3.332.617,68 | -1.549.939,24 |
| | Quota di partecipazione agli investimenti patrimoniali unitari | 1.782.678,44 | 3.332.617,68 | -1.549.939,24 |
| | Totale immobilizzazioni finanziarie | 1.782.678,44 | 3.332.617,68 | -1.549.939,24 |
| | TOTALE IMMOBILIZZAZIONI | 1.790.817,17 | 3.340.521,24 | -1.549.704,07 |
| | TOTALE ATTIVO | 1.790.817,17 | 3.340.521,24 | -1.549.704,07 |
| | PASSIVITA' | | | |
| A | PATRIMONIO NETTO | | | |
| VIII | AVANZI (DISAVANZI) ECONOMICI PORTATI A NUOVO | | | |
| 1 | AVANZI ECONOMICI ESERCIZI PRECEDENTI | -1.349.117.939,68 | -1.228.135.448,22 | -120.982.491,46 |
| | Totale avanzi (disavanzi) economici portati a nuovo | -1.349.117.939,68 | -1.228.135.448,22 | -120.982.491,46 |
| IX | AVANZO (DISAVANZO) ECONOMICO D'ESERCIZIO | | | |
| 1 | DISAVANZO ECONOMICO D'ESERCIZIO | -126.350.951,75 | -120.982.491,46 | -5.368.460,29 |
| | Totale avanzo (disavanzo) economico d'esercizio | -126.350.951,75 | -120.982.491,46 | -5.368.460,29 |
| | TOTALE PATRIMONIO NETTO | -1.475.468.891,43 | -1.349.117.939,68 | -126.350.951,75 |
| E | DEBITI | | | |
| I | DEBITI | | | |
| 10 | DEBITI VERSO ISCRITTI, SOCI E TERZI PER PRESTAZIONI DOVUTE | 102.804.355,71 | 52.242.737,52 | 50.561.618,19 |
| | Debiti per le spese per prestazioni istituzionali | 102.804.355,71 | 52.242.737,52 | 50.561.618,19 |
| 11 | DEBITI VERSO LO STATO E ALTRI SOGGETTI PUBBLICI | 162.026,89 | 223.641,80 | -61.614,91 |
| | Debiti per trasferimenti passivi allo Stato e ad altri soggetti pubblici | 162.026,89 | 223.641,80 | -61.614,91 |
| | Debiti verso lo Stato per contribuzioni ONPI | 10.922,23 | 53.983,56 | -43.061,33 |
| | Debiti verso altri enti per contribuzioni: Istituti di patronato e assistenza sociale | 151.104,66 | 169.658,24 | -18.553,58 |
| 12 | DEBITI DIVERSI | 1.374.293.326,00 | 1.299.992.081,60 | 74.301.244,40 |
| | Debito in conto corrente verso l'INPS | 1.374.293.326,00 | 1.299.992.081,60 | 74.301.244,40 |
| | Totale debiti | 1.477.259.708,60 | 1.352.458.460,92 | 124.801.247,68 |
| | TOTALE DEBITI | 1.477.259.708,60 | 1.352.458.460,92 | 124.801.247,68 |
| | TOTALE PASSIVO | 1.790.817,17 | 3.340.521,24 | -1.549.704,07 |

ISTITUTO BANCARIO SAN PAOLO DI TORINO

ALLEGATO A/3

| ATTIVITA' | | CONSISTENZA AL 31.12.2009 | CONSISTENZA AL 31.12.2008 | VARIAZIONI |
|-----------|--|------------------------------|------------------------------|-----------------------|
| B | IMMOBILIZZAZIONI | | | |
| II | IMMOBILIZZAZIONI MATERIALI | | | |
| 1 | TERRENI E FABBRICATI | 16.435,15 | 13.846,69 | 2.588,46 |
| | Quota di partecipazione all'acquisizione immobili strumentali | 16.435,15 | 13.846,69 | 2.588,46 |
| | Totale immobilizzazioni materiali | 16.435,15 | 13.846,69 | 2.588,46 |
| III | IMMOBILIZZAZIONI FINANZIARIE | | | |
| 4 | CREDITI FINANZIARI DIVERSI | 3.599.897,33 | 5.838.599,09 | -2.238.701,76 |
| | Quota di partecipazione agli Investimenti patrimoniali unitari | 3.599.897,33 | 5.838.599,09 | -2.238.701,76 |
| | Totale immobilizzazioni finanziarie | 3.599.897,33 | 5.838.599,09 | -2.238.701,76 |
| | TOTALE IMMOBILIZZAZIONI | 3.616.332,48 | 5.852.445,78 | -2.236.113,30 |
| C | ATTIVO CIRCOLANTE | | | |
| IV | DISPONIBILITA' LIQUIDE | | | |
| 3 | DENARO E VALORI IN CASSA | 3.504.886.158,65 | 3.326.461.235,19 | 178.424.923,46 |
| | Credito in conto corrente verso l'INPS | 3.504.886.158,65 | 3.326.461.235,19 | 178.424.923,46 |
| | Totale disponibilità liquide | 3.504.886.158,65 | 3.326.461.235,19 | 178.424.923,46 |
| | TOTALE ATTIVO CIRCOLANTE | 3.504.886.158,65 | 3.326.461.235,19 | 178.424.923,46 |
| | TOTALE ATTIVO | 3.508.502.491,13 | 3.332.313.680,97 | 176.188.810,16 |
| | PASSIVITA' | | | |
| A | PATRIMONIO NETTO | | | |
| VIII | AVANZI (DISAVANZI) ECONOMICI PORTATI A NUOVO | | | |
| 1 | AVANZI ECONOMICI ESERCIZI PRECEDENTI | 3.309.885.555,50 | 3.139.427.816,26 | 170.457.739,24 |
| | Totale avanzi (disavanzi) economici portati a nuovo | 3.309.885.555,50 | 3.139.427.816,26 | 170.457.739,24 |
| IX | AVANZO (DISAVANZO) ECONOMICO D'ESERCIZIO | | | |
| 1 | DISAVANZO ECONOMICO D'ESERCIZIO | 150.167.357,99 | 170.457.739,24 | -20.290.381,25 |
| | Totale avanzo (disavanzo) economico d'esercizio | 150.167.357,99 | 170.457.739,24 | -20.290.381,25 |
| | TOTALE PATRIMONIO NETTO | 3.460.052.913,49 | 3.309.885.555,50 | 150.167.357,99 |
| E | DEBITI | | | |
| I | DEBITI | | | |
| 10 | DEBITI VERSO ISCRITTI, SOCI E TERZI PER PRESTAZIONI DOVUTE | 47.645.549,20 | 21.520.338,42 | 26.125.210,78 |
| | Debiti per le spese per prestazioni istituzionali | 47.645.549,20 | 21.520.338,42 | 26.125.210,78 |
| 11 | DEBITI VERSO LO STATO E ALTRI SOGGETTI PUBBLICI | 804.028,44 | 907.787,05 | -103.758,61 |
| | Debiti per trasferimenti passivi allo Stato e ad altri soggetti pubblici | 804.028,44 | 907.787,05 | -103.758,61 |
| | Debiti verso lo Stato per contribuzioni CNPI | 54.199,52 | 219.125,31 | -164.925,79 |
| | Debiti verso altri enti per contribuzioni: Istituti di patronato e assistenza sociale | 749.828,92 | 688.661,74 | 61.167,18 |
| | Totale debiti | 48.449.577,64 | 22.428.125,47 | 26.021.452,17 |
| | TOTALE DEBITI | 48.449.577,64 | 22.428.125,47 | 26.021.452,17 |
| | TOTALE PASSIVO | 3.508.502.491,13 | 3.332.313.680,97 | 176.188.810,16 |

MONTE DEI PASCHI DI SIENA

ALLEGATO A/4

| ATTIVITA' | | CONSISTENZA AL 31.12.2009 | CONSISTENZA AL 31.12.2008 | VARIAZIONI |
|-----------|--|------------------------------|------------------------------|-----------------------|
| B | IMMOBILIZZAZIONI | | | |
| II | IMMOBILIZZAZIONI MATERIALI | | | |
| 1 | TERRENI E FABBRICATI | 11.191,57 | 10.155,72 | 1.035,85 |
| | Quota di partecipazione all'acquisizione immobili strumentali | 11.191,57 | 10.155,72 | 1.035,85 |
| | Totale immobilizzazioni materiali | 11.191,57 | 10.155,72 | 1.035,85 |
| III | IMMOBILIZZAZIONI FINANZIARIE | | | |
| 4 | CREDITI FINANZIARI DIVERSI | 2.451.362,09 | 4.282.262,97 | -1.830.900,88 |
| | Quota di partecipazione agli investimenti patrimoniali unitari | 2.451.362,09 | 4.282.262,97 | -1.830.900,88 |
| | Totale immobilizzazioni finanziarie | 2.451.362,09 | 4.282.262,97 | -1.830.900,88 |
| | TOTALE IMMOBILIZZAZIONI | 2.462.553,66 | 4.292.418,69 | -1.829.865,03 |
| C | ATTIVO CIRCOLANTE | | | |
| IV | DISPONIBILITA' LIQUIDE | | | |
| 3 | DENARO E VALORI IN CASSA | 1.378.783.537,05 | 1.346.166.295,81 | 32.617.241,24 |
| | Credito in conto corrente verso l'INPS | 1.378.783.537,05 | 1.346.166.295,81 | 32.617.241,24 |
| | Totale disponibilità liquide | 1.378.783.537,05 | 1.346.166.295,81 | 32.617.241,24 |
| | TOTALE ATTIVO CIRCOLANTE | 1.378.783.537,05 | 1.346.166.295,81 | 32.617.241,24 |
| | TOTALE ATTIVO | 1.381.246.090,71 | 1.350.458.714,50 | 30.787.376,21 |
| | PASSIVITA' | | | |
| A | PATRIMONIO NETTO | | | |
| VIII | AVANZI (DISAVANZI) ECONOMICI PORTATI A NUOVO | | | |
| 1 | AVANZI ECONOMICI ESERCIZI PRECEDENTI | 1.336.040.028,74 | 1.286.887.278,88 | 49.152.749,86 |
| | Totale avanzi (disavanzi) economici portati a nuovo | 1.336.040.028,74 | 1.286.887.278,88 | 49.152.749,86 |
| IX | AVANZO (DISAVANZO) ECONOMICO D'ESERCIZIO | | | |
| 1 | DISAVANZO ECONOMICO D'ESERCIZIO | 27.139.507,90 | 49.152.749,86 | -22.013.241,96 |
| | Totale avanzo (disavanzo) economico d'esercizio | 27.139.507,90 | 49.152.749,86 | -22.013.241,96 |
| | TOTALE PATRIMONIO NETTO | 1.363.179.536,64 | 1.336.040.028,74 | 27.139.507,90 |
| E | DEBITI | | | |
| I | DEBITI | | | |
| 10 | DEBITI VERSO ISCRITTI, SOCI E TERZI PER PRESTAZIONI DOVUTE | 17.601.419,77 | 13.843.629,07 | 3.757.790,70 |
| | Debiti per le spese per prestazioni istituzionali | 17.601.419,77 | 13.843.629,07 | 3.757.790,70 |
| 11 | DEBITI VERSO LO STATO E ALTRI SOGGETTI PUBBLICI | 465.134,30 | 575.056,69 | -109.922,39 |
| | Debiti per trasferimenti passivi allo Stato e ad altri soggetti pubblici | 465.134,30 | 575.056,69 | -109.922,39 |
| | Debiti verso lo Stato per contribuzioni ONPI | 31.354,69 | 138.809,50 | -107.454,81 |
| | Debiti verso altri enti per contribuzioni: Istituti di patronato e assistenza sociale | 433.779,61 | 436.247,19 | -2.467,58 |
| | Totale debiti | 18.066.554,07 | 14.418.685,76 | 3.647.868,31 |
| | TOTALE DEBITI | 18.066.554,07 | 14.418.685,76 | 3.647.868,31 |
| | TOTALE PASSIVO | 1.381.246.090,71 | 1.350.458.714,50 | 30.787.376,21 |

CASSA DI RISPARMIO DI PADOVA E ROVIGO

ALLEGATO A/5

| ATTIVITA' | | CONSISTENZA AL 31.12.2009 | CONSISTENZA AL 31.12.2008 | VARIAZIONI |
|-----------|--|------------------------------|------------------------------|----------------------|
| B | IMMOBILIZZAZIONI | | | |
| II | IMMOBILIZZAZIONI MATERIALI | | | |
| 1 | TERRENI E FABBRICATI | 3.224,80 | 2.531,80 | 693,00 |
| | Quota di partecipazione all'acquisizione immobili strumentali | 3.224,80 | 2.531,80 | 693,00 |
| | Totale immobilizzazioni materiali | 3.224,80 | 2.531,80 | 693,00 |
| III | IMMOBILIZZAZIONI FINANZIARIE | | | |
| 4 | CREDITI FINANZIARI DIVERSI | 706.349,13 | 1.067.559,32 | -361.210,19 |
| | Quota di partecipazione agli investimenti patrimoniali unitari | 706.349,13 | 1.067.559,32 | -361.210,19 |
| | Totale immobilizzazioni finanziarie | 706.349,13 | 1.067.559,32 | -361.210,19 |
| | TOTALE IMMOBILIZZAZIONI | 709.573,93 | 1.070.091,12 | -360.517,19 |
| C | ATTIVO CIRCOLANTE | | | |
| IV | DISPONIBILITA' LIQUIDE | | | |
| 3 | DENARO E VALORI IN CASSA | 316.025.380,53 | 295.169.107,89 | 20.856.272,64 |
| | Credito in conto corrente verso l'INPS | 316.025.380,53 | 295.169.107,89 | 20.856.272,64 |
| | Totale disponibilità liquide | 316.025.380,53 | 295.169.107,89 | 20.856.272,64 |
| | TOTALE ATTIVO CIRCOLANTE | 316.025.380,53 | 295.169.107,89 | 20.856.272,64 |
| | TOTALE ATTIVO | 316.734.954,46 | 296.239.199,01 | 20.495.755,45 |
| | PASSIVITA' | | | |
| A | PATRIMONIO NETTO | | | |
| VIII | AVANZI (DISAVANZI) ECONOMICI PORTATI A NUOVO | | | |
| 1 | AVANZI ECONOMICI ESERCIZI PRECEDENTI | 296.091.148,38 | 284.672.263,60 | 11.418.884,78 |
| | Totale avanzi (disavanzi) economici portati a nuovo | 296.091.148,38 | 284.672.263,60 | 11.418.884,78 |
| IX | AVANZO (DISAVANZO) ECONOMICO D'ESERCIZIO | | | |
| 1 | DISAVANZO ECONOMICO D'ESERCIZIO | 20.488.180,86 | 11.418.884,78 | 9.069.296,08 |
| | Totale avanzo (disavanzo) economico d'esercizio | 20.488.180,86 | 11.418.884,78 | 9.069.296,08 |
| | TOTALE PATRIMONIO NETTO | 316.579.329,24 | 296.091.148,38 | 20.488.180,86 |
| E | DEBITI | | | |
| I | DEBITI | | | |
| 10 | DEBITI VERSO ISCRITTI, SOCI E TERZI PER PRESTAZIONI DOVUTE | 4.853,17 | 4.081,73 | 771,44 |
| | Debiti per le spese per prestazioni istituzionali | 4.853,17 | 4.081,73 | 771,44 |
| 11 | DEBITI VERSO LO STATO E ALTRI SOGGETTI PUBBLICI | 150.772,05 | 143.968,90 | 6.803,15 |
| | Debiti per trasferimenti passivi allo Stato e ad altri soggetti pubblici | 150.772,05 | 143.968,90 | 6.803,15 |
| | Debiti verso lo Stato per contribuzioni ONPI | 10.163,54 | 34.751,79 | -24.588,25 |
| | Debiti verso altri enti per contribuzioni: Istituti di patronato e assistenza sociale | 140.608,51 | 109.217,11 | 31.391,40 |
| | Totale debiti | 155.625,22 | 148.050,63 | 7.574,59 |
| | TOTALE DEBITI | 155.625,22 | 148.050,63 | 7.574,59 |
| | TOTALE PASSIVO | 316.734.954,46 | 296.239.199,01 | 20.495.755,45 |

CASSA DI RISPARMIO DI ASTI

ALLEGATO A/6

| ATTIVITA' | | CONSISTENZA AL 31.12.2009 | CONSISTENZA AL 31.12.2008 | VARIAZIONI |
|-----------|--|------------------------------|------------------------------|---------------------|
| B | IMMOBILIZZAZIONI | | | |
| II | IMMOBILIZZAZIONI MATERIALI | | | |
| 1 | TERRENI E FABBRICATI | 734,37 | 663,77 | 70,60 |
| | Quota di partecipazione all'acquisizione immobili strumentali | 734,37 | 663,77 | 70,60 |
| | Totale immobilizzazioni materiali | 734,37 | 663,77 | 70,60 |
| III | IMMOBILIZZAZIONI FINANZIARIE | | | |
| 4 | CREDITI FINANZIARI DIVERSI | 160.854,49 | 279.886,03 | -119.031,54 |
| | Quota di partecipazione agli investimenti patrimoniali unitari | 160.854,49 | 279.886,03 | -119.031,54 |
| | Totale immobilizzazioni finanziarie | 160.854,49 | 279.886,03 | -119.031,54 |
| | TOTALE IMMOBILIZZAZIONI | 161.588,86 | 280.549,80 | -118.960,94 |
| C | ATTIVO CIRCOLANTE | | | |
| IV | DISPONIBILITA' LIQUIDE | | | |
| 3 | DENARO E VALORI IN CASSA | 77.725.200,78 | 70.215.890,77 | 7.509.310,01 |
| | Credito in conto corrente verso l'INPS | 77.725.200,78 | 70.215.890,77 | 7.509.310,01 |
| | Totale disponibilità liquide | 77.725.200,78 | 70.215.890,77 | 7.509.310,01 |
| | TOTALE ATTIVO CIRCOLANTE | 77.725.200,78 | 70.215.890,77 | 7.509.310,01 |
| | TOTALE ATTIVO | 77.886.789,64 | 70.496.440,57 | 7.390.349,07 |
| | PASSIVITA' | | | |
| A | PATRIMONIO NETTO | | | |
| VIII | AVANZI (DISAVANZI) ECONOMICI PORTATI A NUOVO | | | |
| 1 | AVANZI ECONOMICI ESERCIZI PRECEDENTI | 70.452.345,93 | 62.825.769,34 | 7.626.576,59 |
| | Totale avanzi (disavanzi) economici portati a nuovo | 70.452.345,93 | 62.825.769,34 | 7.626.576,59 |
| IX | AVANZO (DISAVANZO) ECONOMICO D'ESERCIZIO | | | |
| 1 | DISAVANZO ECONOMICO D'ESERCIZIO | 7.397.469,63 | 7.626.576,59 | -229.106,96 |
| | Totale avanzo (disavanzo) economico d'esercizio | 7.397.469,63 | 7.626.576,59 | -229.106,96 |
| | TOTALE PATRIMONIO NETTO | 77.849.815,56 | 70.452.345,93 | 7.397.469,63 |
| E | DEBITI | | | |
| I | DEBITI | | | |
| 10 | DEBITI VERSO ISCRITTI, SOCI E TERZI PER PRESTAZIONI DOVUTE | 0,00 | 0,00 | 0,00 |
| | Debiti per le spese per prestazioni istituzionali | 0,00 | 0,00 | 0,00 |
| 11 | DEBITI VERSO LO STATO E ALTRI SOGGETTI PUBBLICI | 36.974,08 | 44.094,64 | -7.120,56 |
| | Debiti per trasferimenti passivi allo Stato e ad altri soggetti pubblici | 36.974,08 | 44.094,64 | -7.120,56 |
| | Debiti verso lo Stato per contribuzioni ONPI | 2.492,42 | 10.643,74 | -8.151,32 |
| | Debiti verso altri enti per contribuzioni: Istituti di patronato e assistenza sociale | 34.481,66 | 33.450,90 | 1.030,76 |
| | Totale debiti | 36.974,08 | 44.094,64 | -7.120,56 |
| | TOTALE DEBITI | 36.974,08 | 44.094,64 | -7.120,56 |
| | TOTALE PASSIVO | 77.886.789,64 | 70.496.440,57 | 7.390.349,07 |

CASSA DI RISPARMIO DI FIRENZE

ALLEGATO A/7

| ATTIVITA' | | CONSISTENZA AL 31.12.2009 | CONSISTENZA AL 31.12.2008 | VARIAZIONI |
|-----------|--|------------------------------|------------------------------|----------------------|
| B | IMMOBILIZZAZIONI | | | |
| II | IMMOBILIZZAZIONI MATERIALI | | | |
| 1 | TERRENI E FABBRICATI | 3.225,87 | 3.099,00 | 126,87 |
| | Quota di partecipazione all'acquisizione immobili strumentali | 3.225,87 | 3.099,00 | 126,87 |
| | Totale immobilizzazioni materiali | 3.225,87 | 3.099,00 | 126,87 |
| III | IMMOBILIZZAZIONI FINANZIARIE | | | |
| 4 | CREDITI FINANZIARI DIVERSI | 706.582,07 | 1.306.725,42 | -600.143,35 |
| | Quota di partecipazione agli investimenti patrimoniali unitari | 706.582,07 | 1.306.725,42 | -600.143,35 |
| | Totale immobilizzazioni finanziarie | 706.582,07 | 1.306.725,42 | -600.143,35 |
| | TOTALE IMMOBILIZZAZIONI | 709.807,94 | 1.309.824,42 | -600.016,48 |
| C | ATTIVO CIRCOLANTE | | | |
| IV | DISPONIBILITA' LIQUIDE | | | |
| 3 | DENARO E VALORI IN CASSA | 360.421.614,28 | 360.932.694,98 | -511.080,70 |
| | Credito in conto corrente verso l'INPS | 360.421.614,28 | 360.932.694,98 | -511.080,70 |
| | Totale disponibilità liquide | 360.421.614,28 | 360.932.694,98 | -511.080,70 |
| | TOTALE ATTIVO CIRCOLANTE | 360.421.614,28 | 360.932.694,98 | -511.080,70 |
| | TOTALE ATTIVO | 361.131.422,22 | 362.242.519,40 | -1.111.097,18 |
| | PASSIVITA' | | | |
| A | PATRIMONIO NETTO | | | |
| VIII | AVANZI (DISAVANZI) ECONOMICI PORTATI A NUOVO | | | |
| 1 | AVANZI ECONOMICI ESERCIZI PRECEDENTI | 358.546.130,54 | 356.329.344,03 | 2.216.786,51 |
| | Totale avanzi (disavanzi) economici portati a nuovo | 358.546.130,54 | 356.329.344,03 | 2.216.786,51 |
| IX | AVANZO (DISAVANZO) ECONOMICO D'ESERCIZIO | | | |
| 1 | DISAVANZO ECONOMICO D'ESERCIZIO | -2.679.867,64 | 2.216.786,51 | -4.896.654,15 |
| | Totale avanzo (disavanzo) economico d'esercizio | -2.679.867,64 | 2.216.786,51 | -4.896.654,15 |
| | TOTALE PATRIMONIO NETTO | 355.866.262,90 | 358.546.130,54 | -2.679.867,64 |
| E | DEBITI | | | |
| I | DEBITI | | | |
| 10 | DEBITI VERSO ISCRITTI, SOCI E TERZI PER PRESTAZIONI DOVUTE | 5.142.478,22 | 3.537.733,66 | 1.604.744,56 |
| | Debiti per le spese per prestazioni istituzionali | 5.142.478,22 | 3.537.733,66 | 1.604.744,56 |
| 11 | DEBITI VERSO LO STATO E ALTRI SOGGETTI PUBBLICI | 122.681,10 | 158.655,20 | -35.974,10 |
| | Debiti per trasferimenti passivi allo Stato e ad altri soggetti pubblici | 122.681,10 | 158.655,20 | -35.974,10 |
| | Debiti verso lo Stato per contribuzioni ONPI | 8.269,93 | 38.296,83 | -30.026,90 |
| | Debiti verso altri enti per contribuzioni: Istituti di patronato e assistenza sociale | 114.411,17 | 120.358,37 | -5.947,20 |
| | Totale debiti | 5.265.159,32 | 3.696.388,86 | 1.568.770,46 |
| | TOTALE DEBITI | 5.265.159,32 | 3.696.388,86 | 1.568.770,46 |
| | TOTALE PASSIVO | 361.131.422,22 | 362.242.519,40 | -1.111.097,18 |

C.A.R.I.P.L.O.

ALLEGATO A/8

| ATTIVITA' | | CONSISTENZA AL 31.12.2009 | CONSISTENZA AL 31.12.2008 | VARIAZIONI |
|-----------|--|------------------------------|------------------------------|-----------------------|
| B | IMMOBILIZZAZIONI | | | |
| II | IMMOBILIZZAZIONI MATERIALI | | | |
| 1 | TERRENI E FABBRICATI | 10.198,04 | 10.461,61 | -263,57 |
| | Quota di partecipazione all'acquisizione Immobili strumentali | 10.198,04 | 10.461,61 | -263,57 |
| | Totale immobilizzazioni materiali | 10.198,04 | 10.461,61 | -263,57 |
| III | IMMOBILIZZAZIONI FINANZIARIE | | | |
| 4 | CREDITI FINANZIARI DIVERSI | 2.233.741,75 | 4.411.244,17 | -2.177.502,42 |
| | Quota di partecipazione agli investimenti patrimoniali unitari | 2.233.741,75 | 4.411.244,17 | -2.177.502,42 |
| | Totale immobilizzazioni finanziarie | 2.233.741,75 | 4.411.244,17 | -2.177.502,42 |
| | TOTALE IMMOBILIZZAZIONI | 2.243.939,79 | 4.421.705,78 | -2.177.765,99 |
| C | ATTIVO CIRCOLANTE | | | |
| IV | DISPONIBILITA' LIQUIDE | | | |
| 3 | DENARO E VALORI IN CASSA | 973.838.722,76 | 995.931.184,16 | -22.092.461,40 |
| | Credito in conto corrente verso l'INPS | 973.838.722,76 | 995.931.184,16 | -22.092.461,40 |
| | Totale disponibilità liquide | 973.838.722,76 | 995.931.184,16 | -22.092.461,40 |
| | TOTALE ATTIVO CIRCOLANTE | 973.838.722,76 | 995.931.184,16 | -22.092.461,40 |
| | TOTALE ATTIVO | 976.082.662,55 | 1.000.352.889,94 | -24.270.227,39 |
| | PASSIVITA' | | | |
| A | PATRIMONIO NETTO | | | |
| VIII | AVANZI (DISAVANZI) ECONOMICI PORTATI A NUOVO | | | |
| 1 | AVANZI ECONOMICI ESERCIZI PRECEDENTI | 995.168.772,44 | 1.024.878.739,21 | -29.709.966,77 |
| | Totale avanzi (disavanzi) economici portati a nuovo | 995.168.772,44 | 1.024.878.739,21 | -29.709.966,77 |
| IX | AVANZO (DISAVANZO) ECONOMICO D'ESERCIZIO | | | |
| 1 | DISAVANZO ECONOMICO D'ESERCIZIO | -46.268.284,89 | -29.709.966,77 | -16.558.318,12 |
| | Totale avanzo (disavanzo) economico d'esercizio | -46.268.284,89 | -29.709.966,77 | -16.558.318,12 |
| | TOTALE PATRIMONIO NETTO | 948.900.487,55 | 995.168.772,44 | -46.268.284,89 |
| E | DEBITI | | | |
| I | DEBITI | | | |
| 10 | DEBITI VERSO ISCRITTI, SOCI E TERZI PER PRESTAZIONI DOVUTE | 26.851.279,35 | 4.698.423,49 | 22.152.855,86 |
| | Debiti per le spese per prestazioni Istituzionali | 26.851.279,35 | 4.698.423,49 | 22.152.855,86 |
| 11 | DEBITI VERSO LO STATO E ALTRI SOGGETTI PUBBLICI | 330.895,65 | 485.694,01 | -154.798,36 |
| | Debiti per trasferimenti passivi allo Stato e ad altri soggetti pubblici | 330.895,65 | 485.694,01 | -154.798,36 |
| | Debiti verso lo Stato per contribuzioni ONPI | 22.305,66 | 117.238,78 | -94.933,12 |
| | Debiti verso altri enti per contribuzioni: Istituti di patronato e assistenza sociale | 308.589,99 | 368.455,23 | -59.865,24 |
| | Totale debiti | 27.182.175,00 | 5.184.117,50 | 21.998.057,50 |
| | TOTALE DEBITI | 27.182.175,00 | 5.184.117,50 | 21.998.057,50 |
| | TOTALE PASSIVO | 976.082.662,55 | 1.000.352.889,94 | -24.270.227,39 |

CASSA DI RISPARMIO VITTORIO EMANUELE PROVINCE SICILIANE - PALERMO -

ALLEGATO A/9

| ATTIVITA' | | CONSISTENZA AL 31.12.2009 | CONSISTENZA AL 31.12.2008 | VARIAZIONI |
|-----------|--|------------------------------|------------------------------|-----------------------|
| B | IMMOBILIZZAZIONI | | | |
| II | IMMOBILIZZAZIONI MATERIALI | | | |
| 1 | TERRENI E FABBRICATI | 3.760,91 | 3.386,01 | 374,90 |
| | Quota di partecipazione all'acquisizione immobili strumentali | 3.760,91 | 3.386,01 | 374,90 |
| | Totale immobilizzazioni materiali | 3.760,91 | 3.386,01 | 374,90 |
| III | IMMOBILIZZAZIONI FINANZIARIE | | | |
| 4 | CREDITI FINANZIARI DIVERSI | 823.775,75 | 1.427.746,06 | -603.970,31 |
| | Quota di partecipazione agli Investimenti patrimoniali unitari | 823.775,75 | 1.427.746,06 | -603.970,31 |
| | Totale immobilizzazioni finanziarie | 823.775,75 | 1.427.746,06 | -603.970,31 |
| | TOTALE IMMOBILIZZAZIONI | 827.536,66 | 1.431.132,07 | -603.595,41 |
| | TOTALE ATTIVO | 827.536,66 | 1.431.132,07 | -603.595,41 |
| | PASSIVITA' | | | |
| A | PATRIMONIO NETTO | | | |
| VIII | AVANZI (DISAVANZI) ECONOMICI PORTATI A NUOVO | | | |
| 1 | AVANZI ECONOMICI ESERCIZI PRECEDENTI | -601.046.785,33 | -526.867.374,11 | -74.179.411,22 |
| | Totale avanzi (disavanzi) economici portati a nuovo | -601.046.785,33 | -526.867.374,11 | -74.179.411,22 |
| IX | AVANZO (DISAVANZO) ECONOMICO D'ESERCIZIO | | | |
| 1 | DISAVANZO ECONOMICO D'ESERCIZIO | -84.174.896,83 | -74.179.411,22 | -9.995.485,61 |
| | Totale avanzo (disavanzo) economico d'esercizio | -84.174.896,83 | -74.179.411,22 | -9.995.485,61 |
| | TOTALE PATRIMONIO NETTO | -685.221.682,16 | -601.046.785,33 | -84.174.896,83 |
| E | DEBITI | | | |
| I | DEBITI | | | |
| 10 | DEBITI VERSO ISCRITTI, SOCI E TERZI PER PRESTAZIONI DOVUTE | 41.393.055,96 | 32.164.487,60 | 9.228.568,36 |
| | Debiti per le spese per prestazioni Istituzionali | 41.393.055,96 | 32.164.487,60 | 9.228.568,36 |
| 11 | DEBITI VERSO LO STATO E ALTRI SOGGETTI PUBBLICI | 48.193,75 | 65.674,57 | -17.480,82 |
| | Debiti per trasferimenti passivi allo Stato e ad altri soggetti pubblici | 48.193,75 | 65.674,57 | -17.480,82 |
| | Debiti verso lo Stato per contribuzioni ONPI | 3.248,74 | 15.852,79 | -12.604,05 |
| | Debiti verso altri enti per contribuzioni: Istituti di patronato e assistenza sociale | 44.945,01 | 49.821,78 | -4.876,77 |
| 12 | DEBITI DIVERSI | 644.607.969,11 | 570.247.755,23 | 74.360.213,88 |
| | Debito in conto corrente verso l'INPS | 644.607.969,11 | 570.247.755,23 | 74.360.213,88 |
| | Totale debiti | 686.049.218,82 | 602.477.917,40 | 83.571.301,42 |
| | TOTALE DEBITI | 686.049.218,82 | 602.477.917,40 | 83.571.301,42 |
| | TOTALE PASSIVO | 827.536,66 | 1.431.132,07 | -603.595,41 |

CASSA DI RISPARMIO DI TORINO

ALLEGATO A/10

| ATTIVITA' | | CONSISTENZA AL 31.12.2009 | CONSISTENZA AL 31.12.2008 | VARIAZIONI |
|-----------|--|------------------------------|------------------------------|----------------------|
| B | IMMOBILIZZAZIONI | | | |
| II | IMMOBILIZZAZIONI MATERIALI | | | |
| 1 | TERRENI E FABBRICATI | 4.154,10 | 3.998,53 | 155,57 |
| | Quota di partecipazione all'acquisizione immobili strumentali | 4.154,10 | 3.998,53 | 155,57 |
| | Totale immobilizzazioni materiali | 4.154,10 | 3.998,53 | 155,57 |
| III | IMMOBILIZZAZIONI FINANZIARIE | | | |
| 4 | CREDITI FINANZIARI DIVERSI | 909.900,18 | 1.686.022,78 | -776.122,60 |
| | Quota di partecipazione agli investimenti patrimoniali unitari | 909.900,18 | 1.686.022,78 | -776.122,60 |
| | Totale immobilizzazioni finanziarie | 909.900,18 | 1.686.022,78 | -776.122,60 |
| | TOTALE IMMOBILIZZAZIONI | 914.054,28 | 1.690.021,31 | -775.967,03 |
| C | ATTIVO CIRCOLANTE | | | |
| IV | DISPONIBILITA' LIQUIDE | | | |
| 3 | DENARO E VALORI IN CASSA | 378.039.005,18 | 378.464.913,66 | -425.908,48 |
| | Credito in conto corrente verso l'INPS | 378.039.005,18 | 378.464.913,66 | -425.908,48 |
| | Totale disponibilità liquide | 378.039.005,18 | 378.464.913,66 | -425.908,48 |
| | TOTALE ATTIVO CIRCOLANTE | 378.039.005,18 | 378.464.913,66 | -425.908,48 |
| | TOTALE ATTIVO | 378.953.059,46 | 380.154.934,97 | -1.201.875,51 |
| | PASSIVITA' | | | |
| A | PATRIMONIO NETTO | | | |
| VIII | AVANZI (DISAVANZI) ECONOMICI PORTATI A NUOVO | | | |
| 1 | AVANZI ECONOMICI ESERCIZI PRECEDENTI | 363.724.790,83 | 368.353.339,03 | -4.628.548,20 |
| | Totale avanzi (disavanzi) economici portati a nuovo | 363.724.790,83 | 368.353.339,03 | -4.628.548,20 |
| IX | AVANZO (DISAVANZO) ECONOMICO D'ESERCIZIO | | | |
| 1 | DISAVANZO ECONOMICO D'ESERCIZIO | -4.412.304,95 | -4.628.548,20 | 216.243,25 |
| | Totale avanzo (disavanzo) economico d'esercizio | -4.412.304,95 | -4.628.548,20 | 216.243,25 |
| | TOTALE PATRIMONIO NETTO | 359.312.485,88 | 363.724.790,83 | -4.412.304,95 |
| E | DEBITI | | | |
| I | DEBITI | | | |
| 10 | DEBITI VERSO ISCRITTI, SOCI E TERZI PER PRESTAZIONI DOVUTE | 19.482.720,69 | 16.234.322,39 | 3.248.398,30 |
| | Debiti per le spese per prestazioni istituzionali | 19.482.720,69 | 16.234.322,39 | 3.248.398,30 |
| 11 | DEBITI VERSO LO STATO E ALTRI SOGGETTI PUBBLICI | 157.852,89 | 195.821,75 | -37.968,86 |
| | Debiti per trasferimenti passivi allo Stato e ad altri soggetti pubblici | 157.852,89 | 195.821,75 | -37.968,86 |
| | Debiti verso lo Stato per contribuzioni ONPI | 10.640,86 | 47.268,24 | -36.627,38 |
| | Debiti verso altri enti per contribuzioni: Istituti di patronato e assistenza sociale | 147.212,03 | 148.553,51 | -1.341,48 |
| | Totale debiti | 19.640.573,58 | 16.430.144,14 | 3.210.429,44 |
| | TOTALE DEBITI | 19.640.573,58 | 16.430.144,14 | 3.210.429,44 |
| | TOTALE PASSIVO | 378.953.059,46 | 380.154.934,97 | -1.201.875,51 |

XVI LEGISLATURA — DISEGNI DI LEGGE E RELAZIONI — DOCUMENTI

PROSPETTO ANALITICO DELLE ENTRATE E DELLE USCITE

ALLEGATO B

| | | CONSUNTIVO 2009 | CONSUNTIVO 2008 | VARIAZIONI |
|----------|--|--------------------------|--------------------------|-----------------------|
| A | VALORE DELLA PRODUZIONE | | | |
| A.01 | PROVENTI E CORRISPETTIVI PER LA PRODUZIONE DELLE PRESTAZIONI E/O SERVIZI | | | |
| | ENTRATE ACCERTATE NELL'ESERCIZIO | | | |
| | ALIQUOTE CONTRIBUTIVE A CARICO DEI DATORI DI LAVORO E/O DEGLI ISCRITTI | 1.030.547.143,08 | 1.031.290.163,88 | -743.020,80 |
| | QUOTE DI PARTECIPAZIONE DEGLI ISCRITTI ALL'ONERE DI SPECIFICHE GESTIONI (All. 1) | 189.203,92 | 313.401,39 | -124.197,47 |
| | POSTE CORRETTIVE E COMPENSATIVE DI ENTRATE CORRENTI | -21.489,00 | -451.185,00 | 429.696,00 |
| | Rimborso di contributi | -21.489,00 | -451.185,00 | 429.696,00 |
| | Totale proventi e corrispettivi per la produzione delle prestazioni e/o servizi | 1.030.714.858,00 | 1.031.152.380,27 | -437.522,27 |
| A.05 | ALTRI RICAVI E PROVENTI | | | |
| | ENTRATE ACCERTATE NELL'ESERCIZIO | | | |
| | TRASFERIMENTI DALLA GESTIONE DEGLI INTERVENTI ASSISTENZIALI E DI SOSTEGNO ALLE GESTIONI PREVIDENZIALI | 12.003.427,89 | 8.041.291,89 | 3.962.136,00 |
| | Copertura del mancato gettito contributivo a seguito di esoneri e riduzioni di aliquote in favore di categorie e settori produttivi | 7.569.637,89 | 3.891.965,89 | 3.677.672,00 |
| | Copertura delle minori entrate derivanti dalla riduzione della retribuzione imponibile e dal riconoscimento di agevolazioni del settore agricolo | 4.433.790,00 | 4.149.326,00 | 284.464,00 |
| | Rifusione degli oneri derivanti dai benefici pensionistici a favore dei non vedenti di cui all'art.9 della legge 113/1985 e all'art.2 della legge n.120/1991 | 0,00 | 0,00 | 0,00 |
| | TRASFERIMENTI DA ALTRE GESTIONI DELL'INPS | 3.044.826,00 | 4.303.000,00 | -1.258.174,00 |
| | Valori di copertura di periodi assicurativi | 3.044.826,00 | 4.303.000,00 | -1.258.174,00 |
| | Totale altri ricavi proventi | 15.048.253,89 | 12.344.291,89 | 2.703.962,00 |
| | TOTALE VALORE DELLA PRODUZIONE (A) | 1.045.763.111,89 | 1.043.496.672,16 | 2.266.439,73 |
| B | COSTO DELLA PRODUZIONE | | | |
| B.06 | COSTI PER ACQUISTO MATERIE PRIME, SUSSIDIARIE, CONSUMO E MERCI | | | |
| B.06 | PRESTAZIONI ISTITUZIONALI | | | |
| | SPESE IMPEGNATE NELL'ESERCIZIO | | | |
| | SPESE PER PRESTAZIONI (All. 2) | -1.445.663.643,01 | -1.402.477.651,19 | -43.185.991,82 |
| | POSTE CORRETTIVE E COMPENSATIVE DI SPESE CORRENTI | 20.667.946,32 | 10.108.701,00 | 10.559.245,32 |
| | Recupero di prestazioni | 20.667.946,32 | 10.108.701,00 | 10.559.245,32 |
| | Totale delle prestazioni istituzionali | -1.424.995.696,69 | -1.392.368.950,19 | -32.626.746,50 |
| B.14 | ONERI DIVERSI DI GESTIONE | | | |
| | SPESE IMPEGNATE NELL'ESERCIZIO | | | |
| | TRASFERIMENTI PASSIVI | -5.559.150,79 | -5.609.373,74 | 50.222,95 |
| | Trasferimenti allo Stato per contribuzioni ONPI | -3.091.576,96 | -3.092.516,94 | 939,98 |
| | Trasferimenti ad altri Enti per contribuzioni | -2.467.573,83 | -2.516.856,80 | 49.282,97 |
| | - Istituti di patronato e assistenza sociale | -2.328.987,99 | -2.329.696,09 | 708,10 |
| | - Istituto per gli affari sociali | -19.773,31 | -19.309,10 | -464,21 |
| | - Commissione vigilanza fondi pensione - art.2, D.M. 15/4/1998 | -118.812,53 | -167.851,61 | 49.039,08 |
| | SPESE DI AMMINISTRAZIONE | -3.036.677,23 | -2.844.741,57 | -191.935,66 |
| | TRASFERIMENTO ALLA GESTIONE EX ART. 2, COMMA 26, LEGGE 335/1995 | | | |
| | DI QUOTA PARTE DEI PROVENTI DI CUI ALL'ART. 44, COMMI 2 E 3, DELLA LEGGE 289/2002 | -54,19 | -688,26 | 634,07 |
| | ONERE PER IL TRASFERIMENTO ALLO STATO DELLE ECONOMIE DERIVANTI DA RIDUZIONE DELLE SPESE DI AMMINISTRAZIONE | -43.579,35 | -312,16 | -43.267,19 |
| | Totale oneri diversi di gestione | -8.639.461,56 | -8.455.115,73 | -184.345,83 |
| | TOTALE COSTI DELLA PRODUZIONE (B) | -1.433.635.158,25 | -1.400.824.065,92 | -32.811.092,33 |
| | DIFFERENZA TRA VALORE E COSTI DELLA PRODUZIONE (A) + (-B) | -387.872.046,36 | -357.327.393,76 | -30.544.652,60 |
| C | PROVENTI E ONERI FINANZIARI | | | |
| C.16 | ALTRI PROVENTI FINANZIARI | | | |
| | ENTRATE ACCERTATE NELL'ESERCIZIO | | | |
| | INTERESSI ATTIVI SUL CONTO CORRENTE CON L'INPS | 74.138.107,00 | 117.226.837,00 | -43.088.730,00 |
| | CANONE D'USO NETTO DEGLI IMMOBILI STRUMENTALI | 2.525,75 | 3.985,16 | -1.460,41 |
| | Totale altri proventi finanziari | 74.140.632,75 | 117.230.823,16 | -43.090.190,41 |
| C.17 | INTERESSI PASSIVI ED ALTRI ONERI FINANZIARI | | | |
| | SPESE IMPEGNATE NELL'ESERCIZIO | | | |
| | ONERI FINANZIARI | 0,00 | 0,00 | 0,00 |
| | Interessi passivi diversi - Banco di Napoli | 0,00 | 0,00 | 0,00 |
| | Interessi passivi saldi denunce contributive datori di lavoro | 0,00 | 0,00 | 0,00 |
| | Totale interessi passivi ed altri oneri finanziari | 0,00 | 0,00 | 0,00 |
| | TOTALE PROVENTI E ONERI FINANZIARI (C) | 74.140.632,75 | 117.230.823,16 | -43.090.190,41 |
| E | PROVENTI E ONERI STRAORDINARI | | | |
| E.20 | PROVENTI CON SEPARATA INDICAZIONE DELLE PLUSVALENZE DA ALIENAZIONI | | | |
| | ENTRATE ACCERTATE NELL'ESERCIZIO | | | |
| | PLUSVALORE ED ECCEDEZZA FONDO AMMORTAMENTO IMMOBILI CEDUTI AL FIP, LEGGE | 0,00 | 0,00 | 0,00 |
| | Totale proventi con separata indicazione delle plusvalenze da alienazioni | 0,00 | 0,00 | 0,00 |
| | TOTALE PROVENTI E ONERI STRAORDINARI (E) | 0,00 | 0,00 | 0,00 |
| | RISULTATO PRIMA DELLE IMPOSTE (A) + (B) + (C) + (E) | -313.731.413,61 | -240.096.570,60 | -73.634.843,01 |
| | IMPOSTE DELL'ESERCIZIO | | | |
| | ONERI TRIBUTARI | -191.915,00 | -167.790,91 | -24.124,09 |
| | Totale imposte dell'esercizio | -191.915,00 | -167.790,91 | -24.124,09 |
| | AVANZO (+) DISAVANZO (-) DELL'ESERCIZIO | -313.923.328,61 | -240.264.361,51 | -73.658.967,10 |

XVI LEGISLATURA — DISEGNI DI LEGGE E RELAZIONI — DOCUMENTI

BANCO DI NAPOLI

ALLEGATO B/1

| | | CONSUNTIVO 2009 | CONSUNTIVO 2008 | VARIAZIONI |
|----------|---|------------------------|------------------------|----------------------|
| A | VALORE DELLA PRODUZIONE | | | |
| A.01 | PROVENTI E CORRISPETTIVI PER LA PRODUZIONE DELLE PRESTAZIONI E/O SERVIZI | | | |
| | ENTRATE ACCERTATE NELL'ESERCIZIO | | | |
| | ALIQUOTE CONTRIBUTIVE A CARICO DEI DATORI DI LAVORO E/O DEGLI ISCRITTI | 90.279.065,24 | 90.868.081,58 | -589.016,34 |
| | QUOTE DI PARTECIPAZIONE DEGLI ISCRITTI ALL'ONERE DI SPECIFICHE GESTIONI (Ali. 1) | 0,00 | 0,00 | 0,00 |
| | POSTE CORRETTIVE E COMPENSATIVE DI ENTRATE CORRENTI | 0,00 | -127.219,00 | 127.219,00 |
| | Rimborso di contributi | 0,00 | -127.219,00 | 127.219,00 |
| | Totale proventi e corrispettivi per la produzione delle prestazioni e/o servizi | 90.279.065,24 | 90.740.862,58 | -461.797,34 |
| A.05 | ALTRI RICAVI E PROVENTI | | | |
| | ENTRATE ACCERTATE NELL'ESERCIZIO | | | |
| | TRASFERIMENTI DALLA GESTIONE DEGLI INTERVENTI ASSISTENZIALI E DI SOSTEGNO ALLE GESTIONI PREVIDENZIALI | 129.723,00 | 121.399,00 | 8.324,00 |
| | Copertura del mancato gettito contributivo a seguito di esoneri e riduzioni di aliquote in favore di categorie e settori produttivi | 0,00 | 0,00 | 0,00 |
| | Copertura delle minori entrate derivanti dalla riduzione della retribuzione imponibile e dal riconoscimento di agevolazioni del settore agricolo | 129.723,00 | 121.399,00 | 8.324,00 |
| | Rifusione degli oneri derivanti dai benefici pensionistici a favore del non vedenti di cui all'art.9 della legge 113/1985 e all'art.2 della legge n.120/1991 | 0,00 | 0,00 | 0,00 |
| | TRASFERIMENTI DA ALTRE GESTIONI DELL'INPS | 0,00 | 155.000,00 | -155.000,00 |
| | Valori di copertura di periodi assicurativi | 0,00 | 155.000,00 | -155.000,00 |
| | Totale altri ricavi proventi | 129.723,00 | 276.399,00 | -146.676,00 |
| | TOTALE VALORE DELLA PRODUZIONE (A) | 90.408.788,24 | 91.017.261,58 | -608.473,34 |
| B | COSTO DELLA PRODUZIONE | | | |
| B.06 | COSTI PER ACQUISTO MATERIE PRIME, SUSSIDIARIE, CONSUMO E MERCI | | | |
| B.06 | PRESTAZIONI ISTITUZIONALI | | | |
| | SPESE IMPEGNATE NELL'ESERCIZIO | | | |
| | SPESE PER PRESTAZIONI (Ali. 2) | -344.577.844,14 | -341.624.820,51 | -2.953.023,63 |
| | POSTE CORRETTIVE E COMPENSATIVE DI SPESE CORRENTI | 0,00 | 0,00 | 0,00 |
| | Recupero di prestazioni | 0,00 | 0,00 | 0,00 |
| | Totale delle prestazioni Istituzionali | -344.577.844,14 | -341.624.820,51 | -2.953.023,63 |
| B.14 | ONERI DIVERSI DI GESTIONE | | | |
| | SPESE IMPEGNATE NELL'ESERCIZIO | | | |
| | TRASFERIMENTI PASSIVI | -485.125,11 | -493.472,75 | 8.347,64 |
| | Trasferimenti allo Stato per contribuzioni ONPI | -270.831,55 | -272.484,98 | 1.653,43 |
| | Trasferimenti ad altri Enti per contribuzioni | -214.293,56 | -220.987,77 | 6.694,21 |
| | - Istituti di patronato e assistenza sociale | -204.026,43 | -205.272,02 | 1.245,59 |
| | - Istituto per gli affari sociali | -1.732,20 | -1.701,35 | -30,85 |
| | - Commissione vigilanza fondi pensione - art.2, D.M. 15/4/1998 | -8.534,93 | -14.014,40 | 5.479,47 |
| | SPESE DI AMMINISTRAZIONE | -534.362,56 | -506.432,40 | -27.930,16 |
| | ONERE PER IL TRASFERIMENTO ALLO STATO DELLE ECONOMIE DERIVANTI DA RIDUZIONE DELLE SPESE DI AMMINISTRAZIONE | -7.668,64 | -55,57 | -7.613,07 |
| | Totale oneri diversi di gestione | -1.027.156,31 | -999.960,72 | -27.195,59 |
| | TOTALE COSTI DELLA PRODUZIONE (B) | -345.605.000,45 | -342.624.781,23 | -2.980.219,22 |
| | DIFFERENZA TRA VALORE E COSTI DELLA PRODUZIONE (A) + (-B) | -255.196.212,21 | -251.607.519,65 | -3.588.692,56 |
| C | PROVENTI E ONERI FINANZIARI | | | |
| C.16 | ALTRI PROVENTI FINANZIARI | | | |
| | ENTRATE ACCERTATE NELL'ESERCIZIO | | | |
| | CANONE D'USO NETTO DEGLI IMMOBILI STRUMENTALI | 444,46 | 709,63 | -265,17 |
| | Totale altri proventi finanziari | 444,46 | 709,63 | -265,17 |
| C.17 | INTERESSI PASSIVI ED ALTRI ONERI FINANZIARI | | | |
| | SPESE IMPEGNATE NELL'ESERCIZIO | | | |
| | ONERI FINANZIARI | 0,00 | 0,00 | 0,00 |
| | Interessi passivi diversi - Banco di Napoli | 0,00 | 0,00 | 0,00 |
| | Interessi passivi saldi denunce contributive datori di lavoro | 0,00 | 0,00 | 0,00 |
| | Totale interessi passivi ed altri oneri finanziari | 0,00 | 0,00 | 0,00 |
| | TOTALE PROVENTI E ONERI FINANZIARI (C) | 444,46 | 709,63 | -265,17 |
| E | PROVENTI E ONERI STRAORDINARI | | | |
| E.20 | PROVENTI CON SEPARATA INDICAZIONE DELLE PLUSVALENZE DA ALIENAZIONI | | | |
| | ENTRATE ACCERTATE NELL'ESERCIZIO | | | |
| | PLUSVALORE ED ECCEDEZZA FONDO AMMORTAMENTO IMMOBILI CEDUTI AL FIP, LEGGE | 0,00 | 0,00 | 0,00 |
| | Totale proventi con separata indicazione delle plusvalenze da alienazioni | 0,00 | 0,00 | 0,00 |
| | TOTALE PROVENTI E ONERI STRAORDINARI (E) | 0,00 | 0,00 | 0,00 |
| | RISULTATO PRIMA DELLE IMPOSTE (A) + (B) + (C) + (E) | -255.195.767,75 | -251.606.810,02 | -3.588.957,73 |
| | IMPOSTE DELL'ESERCIZIO | | | |
| | ONERI TRIBUTARI | -33.771,18 | -29.870,82 | -3.900,36 |
| | Totale imposte dell'esercizio | -33.771,18 | -29.870,82 | -3.900,36 |
| | AVANZO (+) DISAVANZO (-) DELL'ESERCIZIO | -255.229.538,93 | -251.636.680,84 | -3.592.858,09 |

XVI LEGISLATURA — DISEGNI DI LEGGE E RELAZIONI — DOCUMENTI

BANCO DI SICILIA

ALLEGATO B/2

| | | CONSUNTIVO 2009 | CONSUNTIVO 2008 | VARIAZIONI |
|----------|---|------------------------|------------------------|----------------------|
| A | VALORE DELLA PRODUZIONE | | | |
| A.01 | PROVENTI E CORRISPETTIVI PER LA PRODUZIONE DELLE PRESTAZIONI E/O SERVIZI ENTRATE ACCERTATE NELL'ESERCIZIO | | | |
| | ALIQUOTE CONTRIBUTIVE A CARICO DEI DATORI DI LAVORO E/O DEGLI ISCRITTI | 66.861.861,10 | 75.102.874,94 | -8.241.013,84 |
| | QUOTE DI PARTECIPAZIONE DEGLI ISCRITTI ALL'ONERE DI SPECIFICHE GESTIONI (All. 1) | 0,00 | 93.025,63 | -93.025,63 |
| | POSTE CORRETTIVE E COMPENSATIVE DI ENTRATE CORRENTI | 0,00 | -4.140,00 | 4.140,00 |
| | Rimborso di contributi | 0,00 | -4.140,00 | 4.140,00 |
| | Totale proventi e corrispettivi per la produzione delle prestazioni e/o servizi | 66.861.861,10 | 75.191.760,57 | -8.329.899,47 |
| A.05 | ALTRI RICAVI E PROVENTI ENTRATE ACCERTATE NELL'ESERCIZIO | | | |
| | TRASFERIMENTI DALLA GESTIONE DEGLI INTERVENTI ASSISTENZIALI E DI SOSTEGNO ALLE GESTIONI PREVIDENZIALI | 1.653.095,26 | 501.610,46 | 1.151.484,80 |
| | Copertura del mancato gettito contributivo a seguito di esoneri e riduzioni di aliquote in favore di categorie e settori produttivi | 1.173.566,26 | 52.847,46 | 1.120.718,80 |
| | Copertura delle minori entrate derivanti dalla riduzione della retribuzione Imponibile e dal riconoscimento di agevolazioni del settore agricolo | 479.529,00 | 448.763,00 | 30.766,00 |
| | Rifusione degli oneri derivanti dai benefici pensionistici a favore dei non vedenti di cui all'art.9 della legge 113/1985 e all'art.2 della legge n.120/1991 | 0,00 | 0,00 | 0,00 |
| | TRASFERIMENTI DA ALTRE GESTIONI DELL'INPS | 2.264.299,54 | 2.790.000,00 | -525.700,46 |
| | Valori di copertura di periodi assicurativi | 2.264.299,54 | 2.790.000,00 | -525.700,46 |
| | Totale altri ricavi proventi | 3.917.394,80 | 3.291.610,46 | 625.784,34 |
| | TOTALE VALORE DELLA PRODUZIONE (A) | 70.779.255,90 | 78.483.371,03 | -7.704.115,13 |
| B | COSTO DELLA PRODUZIONE | | | |
| B.06 | COSTI PER ACQUISTO MATERIE PRIME, SUSSIDIARIE, CONSUMO E MERCI | | | |
| B.06 | PRESTAZIONI ISTITUZIONALI | | | |
| | SPESE IMPEGNATE NELL'ESERCIZIO | | | |
| | SPESE PER PRESTAZIONI (All. 2) | -204.650.490,94 | -206.630.297,75 | 1.979.806,81 |
| | POSTE CORRETTIVE E COMPENSATIVE DI SPESE CORRENTI | 8.239.575,00 | 7.936.085,00 | 303.490,00 |
| | Recupero di prestazioni | 8.239.575,00 | 7.936.085,00 | 303.490,00 |
| | Totale delle prestazioni istituzionali | -196.410.915,94 | -198.694.212,75 | 2.283.296,81 |
| B.14 | ONERI DIVERSI DI GESTIONE | | | |
| | SPESE IMPEGNATE NELL'ESERCIZIO | | | |
| | TRASFERIMENTI PASSIVI | -360.189,03 | -422.884,10 | 62.695,07 |
| | Trasferimenti allo Stato per contribuzioni ONPI | -200.581,40 | -225.210,05 | 24.628,65 |
| | Trasferimenti ad altri Enti per contribuzioni | -159.607,63 | -197.674,05 | 38.066,42 |
| | - Istituti di patronato e assistenza sociale | -151.104,66 | -169.658,24 | 18.553,58 |
| | - Istituto per gli affari sociali | -1.282,89 | -1.406,17 | 123,28 |
| | - Commissione vigilanza fondi pensione - art.2, D.M. 15/4/1998 | -7.220,08 | -26.609,64 | 19.389,56 |
| | SPESE DI AMMINISTRAZIONE | -333.515,91 | -329.742,37 | -3.773,54 |
| | ONERE PER IL TRASFERIMENTO ALLO STATO DELLE ECONOMIE DERIVANTI DA RIDUZIONE DELLE SPESE DI AMMINISTRAZIONE | -4.786,29 | -36,18 | -4.750,11 |
| | Totale oneri diversi di gestione | -698.491,23 | -752.662,65 | 54.171,42 |
| | TOTALE COSTI DELLA PRODUZIONE (B) | -197.109.407,17 | -199.446.875,40 | 2.337.468,23 |
| | DIFFERENZA TRA VALORE E COSTI DELLA PRODUZIONE (A) + (-B) | -126.330.151,27 | -120.963.504,37 | -5.366.646,90 |
| C | PROVENTI E ONERI FINANZIARI | | | |
| C.16 | ALTRI PROVENTI FINANZIARI | | | |
| | ENTRATE ACCERTATE NELL'ESERCIZIO | | | |
| | CANONE D'USO NETTO DEGLI IMMOBILI STRUMENTALI | 277,40 | 462,05 | -184,65 |
| | Totale altri proventi finanziari | 277,40 | 462,05 | -184,65 |
| C.17 | INTERESSI PASSIVI ED ALTRI ONERI FINANZIARI | | | |
| | SPESE IMPEGNATE NELL'ESERCIZIO | | | |
| | ONERI FINANZIARI | 0,00 | 0,00 | 0,00 |
| | Interessi passivi saldi denunce contributive datori di lavoro | 0,00 | 0,00 | 0,00 |
| | Totale interessi passivi ed altri oneri finanziari | 0,00 | 0,00 | 0,00 |
| | TOTALE PROVENTI E ONERI FINANZIARI (C) | 277,40 | 462,05 | -184,65 |
| E | PROVENTI E ONERI STRAORDINARI | | | |
| E.20 | PROVENTI CON SEPARATA INDICAZIONE DELLE PLUSVALENZE DA ALIENAZIONI | | | |
| | ENTRATE ACCERTATE NELL'ESERCIZIO | | | |
| | PLUSVALORE ED ECCEDEXENZA FONDO AMMORTAMENTO IMMOBILI CEDUTI AL FIP, LEGGE | 0,00 | 0,00 | 0,00 |
| | Totale proventi con separata indicazione delle plusvalenze da alienazioni | 0,00 | 0,00 | 0,00 |
| | TOTALE PROVENTI E ONERI STRAORDINARI (E) | 0,00 | 0,00 | 0,00 |
| | RISULTATO PRIMA DELLE IMPOSTE (A) + (B) + (C) + (E) | -126.329.873,87 | -120.963.042,32 | -5.366.831,55 |
| | IMPOSTE DELL'ESERCIZIO | | | |
| | ONERI TRIBUTARI | -21.077,88 | -19.449,14 | -1.628,74 |
| | Totale imposte dell'esercizio | -21.077,88 | -19.449,14 | -1.628,74 |
| | AVANZO (+) DISAVANZO (-) DELL'ESERCIZIO | -126.350.951,75 | -120.982.491,46 | -5.368.460,29 |

ISTITUTO BANCARIO SAN PAOLO DI TORINO

ALLEGATO B/3

| | | CONSUNTIVO 2009 | CONSUNTIVO 2008 | VARIAZIONI |
|----------|---|---|--|---|
| A | VALORE DELLA PRODUZIONE | | | |
| A.01 | PROVENTI E CORRISPETTIVI PER LA PRODUZIONE DELLE PRESTAZIONI E/O SERVIZI ENTRATE ACCERTATE NELL'ESERCIZIO ALIQUOTE CONTRIBUTIVE A CARICO DEI DATORI DI LAVORO E/O DEGLI ISCRITTI QUOTE DI PARTECIPAZIONE DEGLI ISCRITTI ALL'ONERE DI SPECIFICHE GESTIONI (All. 1) POSTE CORRETTIVE E COMPENSATIVE DI ENTRATE CORRENTI Rimborso di contributi | 331.789.620,40 919,00 -25,00 -25,00 | 304.850.957,03 74,00 -202.470,00 -202.470,00 | 26.938.663,37 845,00 202.445,00 202.445,00 |
| | Totale proventi e corrispettivi per la produzione delle prestazioni e/o servizi | 331.790.514,40 | 304.648.561,03 | 27.141.953,37 |
| A.05 | ALTRI RICAVI E PROVENTI ENTRATE ACCERTATE NELL'ESERCIZIO TRASFERIMENTI DALLA GESTIONE DEGLI INTERVENTI ASSISTENZIALI E DI SOSTEGNO ALLE GESTIONI PREVIDENZIALI Copertura del mancato gettito contributivo a seguito di esoneri e riduzioni di aliquote in favore di categorie e settori produttivi Copertura delle minori entrate derivanti dalla riduzione della retribuzione imponibile e dal riconoscimento di agevolazioni del settore agricolo Rifusione degli oneri derivanti dai benefici pensionistici a favore dei non vedenti di cui all'art.9 della legge 113/1985 e all'art.2 della legge n.120/1991 | 2.124.563,28 1.665.063,28 459.500,00 0,00 | 1.100.374,69 670.354,69 430.020,00 0,00 | 1.024.188,59 994.708,59 29.480,00 0,00 |
| | Totale altri ricavi proventi | 2.124.563,28 | 1.100.374,69 | 1.024.188,59 |
| | TOTALE VALORE DELLA PRODUZIONE (A) | 333.915.077,68 | 305.748.935,72 | 28.166.141,96 |
| B | COSTO DELLA PRODUZIONE | | | |
| B.06 | COSTI PER ACQUISTO MATERIE PRIME, SUSSIDIARIE, CONSUMO E MERCI | | | |
| B.06. | PRESTAZIONI ISTITUZIONALI SPESE IMPEGNATE NELL'ESERCIZIO SPESE PER PRESTAZIONI (All. 2) POSTE CORRETTIVE E COMPENSATIVE DI SPESE CORRENTI Recupero di prestazioni | -218.398.668,66 410.670,00 410.670,00 | -190.183.749,21 251.840,00 251.840,00 | -28.214.919,45 158.830,00 158.830,00 |
| | Totale delle prestazioni istituzionali | -217.987.998,66 | -189.931.909,21 | -28.056.089,45 |
| B.14 | ONERI DIVERSI DI GESTIONE SPESE IMPEGNATE NELL'ESERCIZIO TRASFERIMENTI PASSIVI Trasferimenti allo Stato per contribuzioni ONPI Trasferimenti ad altri Enti per contribuzioni - Istituti di patronato e assistenza sociale - Istituto per gli affari sociali - Commissione vigilanza fondi pensione - art.2, D.M. 15/4/1998 SPESE DI AMMINISTRAZIONE ONERE PER IL TRASFERIMENTO ALLO STATO DELLE ECONOMIE DERIVANTI DA RIDUZIONE DELLE SPESE DI AMMINISTRAZIONE | -1.796.120,41 -995.348,11 -800.772,30 -749.828,92 -6.366,11 -44.577,27 -673.493,89 -9.665,30 | -1.656.052,47 -914.152,76 -741.899,71 -688.661,74 -5.707,78 -47.530,19 -577.694,08 -63,40 | -140.067,94 -81.195,35 -58.872,59 -61.167,18 -658,33 2.952,92 -95.799,81 -9.601,90 |
| | Totale oneri diversi di gestione | -2.479.279,60 | -2.233.809,95 | -245.469,65 |
| | TOTALE COSTI DELLA PRODUZIONE (B) | -220.467.278,26 | -192.165.719,16 | -28.301.559,10 |
| | DIFFERENZA TRA VALORE E COSTI DELLA PRODUZIONE (A) + (-B) | 113.447.799,42 | 113.583.216,56 | -135.417,14 |
| C | PROVENTI E ONERI FINANZIARI | | | |
| C.16 | ALTRI PROVENTI FINANZIARI ENTRATE ACCERTATE NELL'ESERCIZIO INTERESSI ATTIVI SUL CONTO CORRENTE CON L'INPS CANONE D'USO NETTO DEGLI IMMOBILI STRUMENTALI | 36.761.562,53 560,18 | 56.907.787,22 809,49 | -20.146.224,69 -249,31 |
| | Totale altri proventi finanziari | 36.762.122,71 | 56.908.596,71 | -20.146.474,00 |
| C.17 | INTERESSI PASSIVI ED ALTRI ONERI FINANZIARI SPESE IMPEGNATE NELL'ESERCIZIO ONERI FINANZIARI Interessi passivi saldi denunce contributive datori di lavoro | 0,00 0,00 | 0,00 0,00 | 0,00 0,00 |
| | Totale Interessi passivi ed altri oneri finanziari | 0,00 | 0,00 | 0,00 |
| | TOTALE PROVENTI E ONERI FINANZIARI (C) | 36.762.122,71 | 56.908.596,71 | -20.146.474,00 |
| E | PROVENTI E ONERI STRAORDINARI | | | |
| E.20 | PROVENTI CON SEPARATA INDICAZIONE DELLE PLUSVALENZE DA ALIENAZIONI ENTRATE ACCERTATE NELL'ESERCIZIO PLUSVALORE ED ECCEDEZZA FONDO AMMORTAMENTO IMMOBILI CEDUTI AL FIP, LEGGE | 0,00 | 0,00 | 0,00 |
| | Totale proventi con separata indicazione delle plusvalenze da alienazioni | 0,00 | 0,00 | 0,00 |
| | TOTALE PROVENTI E ONERI STRAORDINARI (E) | 0,00 | 0,00 | 0,00 |
| | RISULTATO PRIMA DELLE IMPOSTE (A) + (B) + (C) + (E) | 150.209.922,13 | 170.491.813,27 | -20.281.891,14 |
| | IMPOSTE DELL'ESERCIZIO ONERI TRIBUTARI | -42.564,14 | -34.074,03 | -8.490,11 |
| | Totale imposte dell'esercizio | -42.564,14 | -34.074,03 | -8.490,11 |
| | AVANZO (+) DISAVANZO (-) DELL'ESERCIZIO | 150.167.357,99 | 170.457.739,24 | -20.290.381,25 |

XVI LEGISLATURA — DISEGNI DI LEGGE E RELAZIONI — DOCUMENTI

MONTE DEI PASCHI DI SIENA

ALLEGATO B/4

| | | CONSUNTIVO 2009 | CONSUNTIVO 2008 | VAZIONI |
|----------|--|---|---|---|
| A | VALORE DELLA PRODUZIONE | | | |
| A.01 | PROVENTI E CORRISPETTIVI PER LA PRODUZIONE DELLE PRESTAZIONI E/O SERVIZI ENTRATE ACCERTATE NELL'ESERCIZIO ALIQUOTE CONTRIBUTIVE A CARICO DEI DATORI DI LAVORO E/O DEGLI ISCRITTI QUOTE DI PARTECIPAZIONE DEGLI ISCRITTI ALL'ONERE DI SPECIFICHE GESTIONI (All. 1) POSTE CORRETTIVE E COMPENSATIVE DI ENTRATE CORRENTI Rimborso di contributi | 191.941.882,27 188.284,92 0,00 0,00 | 193.114.219,03 138.278,63 -86.326,00 -86.326,00 | -1.172.336,76 50.006,29 86.326,00 86.326,00 |
| | Totale proventi e corrispettivi per la produzione delle prestazioni e/o servizi | 192.130.167,19 | 193.166.171,66 | -1.036.004,47 |
| A.05 | ALTRI RICAVI E PROVENTI ENTRATE ACCERTATE NELL'ESERCIZIO TRASFERIMENTI DALLA GESTIONE DEGLI INTERVENTI ASSISTENZIALI E DI SOSTEGNO ALLE GESTIONI PREVIDENZIALI Copertura del mancato gettito contributivo a seguito di esoneri e riduzioni di aliquote in favore di categorie e settori produttivi Copertura delle minori entrate derivanti dalla riduzione della retribuzione Imponibile e dal riconoscimento di agevolazioni del settore agricolo Rifusione degli oneri derivanti dai benefici pensionistici a favore dei non vedenti di cui all'art.9 della legge 113/1985 e all'art.2 della legge n.120/1991 | 4.084.420,00 2.820.303,00 1.264.117,00 0,00 | 3.245.395,60 2.062.381,60 1.183.014,00 0,00 | 839.024,40 757.921,40 81.103,00 0,00 |
| | Totale altri ricavi proventi | 4.084.420,00 | 3.245.395,60 | 839.024,40 |
| | TOTALE VALORE DELLA PRODUZIONE (A) | 196.214.587,19 | 196.411.567,26 | -196.980,07 |
| B | COSTO DELLA PRODUZIONE | | | |
| B.06 | COSTI PER ACQUISTO MATERIE PRIME, SUSSIDIARIE, CONSUMO E MERCI | | | |
| B.06 | PRESTAZIONI ISTITUZIONALI SPESE IMPEGNATE NELL'ESERCIZIO SPESE PER PRESTAZIONI (All. 2) POSTE CORRETTIVE E COMPENSATIVE DI SPESE CORRENTI Recupero di prestazioni | -182.381.954,11 141.728,00 141.728,00 | -169.708.970,05 671.095,00 671.095,00 | -12.672.984,06 -529.367,00 -529.367,00 |
| | Totale delle prestazioni istituzionali | -182.240.226,11 | -169.037.875,05 | -13.202.351,06 |
| B.14 | ONERI DIVERSI DI GESTIONE SPESE IMPEGNATE NELL'ESERCIZIO TRASFERIMENTI PASSIVI Trasferimenti allo Stato per contribuzioni ONPI Trasferimenti ad altri Enti per contribuzioni - Istituti di patronato e assistenza sociale - Istituto per gli affari sociali - Commissione vigilanza fondi pensione - art.2, D.M. 15/4/1998 SPESE DI AMMINISTRAZIONE TRASFERIMENTO ALLA GESTIONE EX ART. 2, COMMA 26, LEGGE 335/1995 DI QUOTA PARTE DEI PROVENTI DI CUI ALL'ART. 44, COMMI 2 E 3, DELLA LEGGE 289/2002 ONERE PER IL TRASFERIMENTO ALLO STATO DELLE ECONOMIE DERIVANTI DA RIDUZIONE DELLE SPESE DI AMMINISTRAZIONE | -1.027.516,79 -575.813,64 -451.703,15 -433.779,61 -3.682,83 -14.240,71 -458.617,91 -54,19 -6.581,62 | -1.036.429,89 -579.089,20 -457.340,69 -436.247,19 -3.615,73 -17.477,77 -423.704,03 -588,26 -46,49 | 8.913,10 3.275,56 5.637,54 2.467,58 -67,10 3.237,06 -34.913,88 634,07 -6.535,13 |
| | Totale oneri diversi di gestione | -1.492.770,51 | -1.460.868,67 | -31.901,84 |
| | TOTALE COSTI DELLA PRODUZIONE (B) | -183.732.996,62 | -170.498.743,72 | -13.234.252,90 |
| | DIFFERENZA TRA VALORE E COSTI DELLA PRODUZIONE (A) + (-B) | 12.481.590,57 | 25.912.823,54 | -13.431.232,97 |
| C | PROVENTI E ONERI FINANZIARI | | | |
| C.16 | ALTRI PROVENTI FINANZIARI ENTRATE ACCERTATE NELL'ESERCIZIO INTERESSI ATTIVI SUL CONTO CORRENTE CON L'INPS CANONE D'USO NETTO DEGLI IMMOBILI STRUMENTALI | 14.686.520,08 381,45 | 23.264.323,87 593,71 | -8.577.803,79 -212,26 |
| | Totale altri proventi finanziari | 14.686.901,53 | 23.264.917,58 | -8.578.016,05 |
| C.17 | INTERESSI PASSIVI ED ALTRI ONERI FINANZIARI SPESE IMPEGNATE NELL'ESERCIZIO ONERI FINANZIARI Interessi passivi saldi denunce contributive datori di lavoro | 0,00 0,00 | 0,00 0,00 | 0,00 0,00 |
| | Totale interessi passivi ed altri oneri finanziari | 0,00 | 0,00 | 0,00 |
| | TOTALE PROVENTI E ONERI FINANZIARI (C) | 14.686.901,53 | 23.264.917,58 | -8.578.016,05 |
| E | PROVENTI E ONERI STRAORDINARI | | | |
| E.20 | PROVENTI CON SEPARATA INDICAZIONE DELLE PLUSVALENZE DA ALIENAZIONI ENTRATE ACCERTATE NELL'ESERCIZIO PLUSVALORE ED ECCEDEZZA FONDO AMMORTAMENTO IMMOBILI CEDUTI AL FIP, LEGGE | 0,00 | 0,00 | 0,00 |
| | Totale proventi con separata indicazione delle plusvalenze da alienazioni | 0,00 | 0,00 | 0,00 |
| | TOTALE PROVENTI E ONERI STRAORDINARI (E) | 0,00 | 0,00 | 0,00 |
| | RISULTATO PRIMA DELLE IMPOSTE (A) + (B) + (C) + (E) | 27.168.492,10 | 49.177.741,12 | -22.009.249,02 |
| | IMPOSTE DELL'ESERCIZIO ONERI TRIBUTARI | -28.984,20 | -24.991,26 | -3.992,94 |
| | Totale imposte dell'esercizio | -28.984,20 | -24.991,26 | -3.992,94 |
| | AVANZO (+) DISAVANZO (-) DELL'ESERCIZIO | 27.139.507,90 | 49.152.749,86 | -22.013.241,96 |

XVI LEGISLATURA — DISEGNI DI LEGGE E RELAZIONI — DOCUMENTI

CASSA DI RISPARMIO DI PADOVA E ROVIGO

ALLEGATO B/5

| | | CONSUNTIVO 2009 | CONSUNTIVO 2008 | VARIAZIONI |
|----------|--|-----------------------|-----------------------|----------------------|
| A | VALORE DELLA PRODUZIONE | | | |
| A.01 | PROVENTI E CORRISPETTIVI PER LA PRODUZIONE DELLE PRESTAZIONI E/O SERVIZI | | | |
| | ENTRATE ACCERTATE NELL'ESERCIZIO | | | |
| | ALIQUOTE CONTRIBUTIVE A CARICO DEI DATORI DI LAVORO E/O DEGLI ISCRITTI | 62.217.452,42 | 48.347.304,51 | 13.870.147,91 |
| | QUOTE DI PARTECIPAZIONE DEGLI ISCRITTI ALL'ONERE DI SPECIFICHE GESTIONI (All. 1) | 0,00 | 0,00 | 0,00 |
| | POSTE CORRETTIVE E COMPENSATIVE DI ENTRATE CORRENTI | -13,00 | -9.871,00 | 9.858,00 |
| | Rimborso di contributi | -13,00 | -9.871,00 | 9.858,00 |
| | Totale proventi e corrispettivi per la produzione delle prestazioni e/o servizi | 62.217.439,42 | 48.337.433,51 | 13.880.005,91 |
| A.05 | ALTRI RICAVI E PROVENTI | | | |
| | ENTRATE ACCERTATE NELL'ESERCIZIO | | | |
| | TRASFERIMENTI DALLA GESTIONE DEGLI INTERVENTI ASSISTENZIALI E DI SOSTEGNO ALLE GESTIONI PREVIDENZIALI | 1.154.783,77 | 447.976,73 | 706.807,04 |
| | Copertura del mancato gettito contributivo a seguito di esoneri e riduzioni di aliquote in favore di categorie e settori produttivi | 1.085.555,77 | 383.189,73 | 702.366,04 |
| | Copertura delle minori entrate derivanti dalla riduzione della retribuzione imponibile e dal riconoscimento di agevolazioni del settore agricolo | 69.228,00 | 64.787,00 | 4.441,00 |
| | Rifusione degli oneri derivanti dai benefici pensionistici a favore dei non vedenti di cui all'art.9 della legge 113/1985 e all'art.2 della legge n.120/1991 | 0,00 | 0,00 | 0,00 |
| | Totale altri ricavi proventi | 1.154.783,77 | 447.976,73 | 706.807,04 |
| | TOTALE VALORE DELLA PRODUZIONE (A) | 63.372.223,19 | 48.785.410,24 | 14.586.812,95 |
| B | COSTO DELLA PRODUZIONE | | | |
| B.06 | COSTI PER ACQUISTO MATERIE PRIME, SUSSIDIARIE, CONSUMO E MERCI | | | |
| B.06 | PRESTAZIONI ISTITUZIONALI | | | |
| | SPESE IMPEGNATE NELL'ESERCIZIO | | | |
| | SPESE PER PRESTAZIONI (All. 2) | -45.709.126,61 | -42.105.477,52 | -3.603.649,09 |
| | POSTE CORRETTIVE E COMPENSATIVE DI SPESE CORRENTI | 2.524,32 | 19.091,00 | -16.566,68 |
| | Recupero di prestazioni | 2.524,32 | 19.091,00 | -16.566,68 |
| | Totale delle prestazioni istituzionali | -45.706.602,29 | -42.086.386,52 | -3.620.215,77 |
| B.14 | ONERI DIVERSI DI GESTIONE | | | |
| | SPESE IMPEGNATE NELL'ESERCIZIO | | | |
| | TRASFERIMENTI PASSIVI | -334.408,59 | -261.244,33 | -73.164,26 |
| | Trasferimenti allo Stato per contribuzioni ONPI | -186.648,47 | -144.978,46 | -41.670,01 |
| | Trasferimenti ad altri Enti per contribuzioni | -147.760,12 | -116.265,87 | -31.494,25 |
| | - Istituti di patronato e assistenza sociale | -140.608,51 | -109.217,11 | -31.391,40 |
| | - Istituto per gli affari sociali | -1.193,78 | -905,22 | -288,56 |
| | - Commissione vigilanza fondi pensione - art.2, D.M. 15/4/1998 | -5.957,83 | -6.143,54 | 185,71 |
| | SPESE DI AMMINISTRAZIONE | -132.148,72 | -105.628,54 | -26.520,18 |
| | ONERE PER IL TRASFERIMENTO ALLO STATO DELLE ECONOMIE DERIVANTI DA RIDUZIONE DELLE SPESE DI AMMINISTRAZIONE | -1.896,47 | -11,59 | -1.884,88 |
| | Totale oneri diversi di gestione | -468.453,78 | -366.884,46 | -101.569,32 |
| | TOTALE COSTI DELLA PRODUZIONE (B) | -46.175.056,07 | -42.453.270,98 | -3.721.785,09 |
| | DIFFERENZA TRA VALORE E COSTI DELLA PRODUZIONE (A) + (-B) | 17.197.167,12 | 6.332.139,26 | 10.865.027,86 |
| C | PROVENTI E ONERI FINANZIARI | | | |
| C.16 | ALTRI PROVENTI FINANZIARI | | | |
| | ENTRATE ACCERTATE NELL'ESERCIZIO | | | |
| | INTERESSI ATTIVI SUL CONTO CORRENTE CON L'INPS | 3.299.255,50 | 5.092.827,78 | -1.793.572,28 |
| | CANONE D'USO NETTO DEGLI IMMOBILI STRUMENTALI | 109,91 | 148,01 | -38,10 |
| | Totale altri proventi finanziari | 3.299.365,41 | 5.092.975,79 | -1.793.610,38 |
| C.17 | INTERESSI PASSIVI ED ALTRI ONERI FINANZIARI | | | |
| | SPESE IMPEGNATE NELL'ESERCIZIO | | | |
| | ONERI FINANZIARI | 0,00 | 0,00 | 0,00 |
| | Interessi passivi saldi denunce contributive datori di lavoro | 0,00 | 0,00 | 0,00 |
| | Totale interessi passivi ed altri oneri finanziari | 0,00 | 0,00 | 0,00 |
| | TOTALE PROVENTI E ONERI FINANZIARI (C) | 3.299.365,41 | 5.092.975,79 | -1.793.610,38 |
| E | PROVENTI E ONERI STRAORDINARI | | | |
| E.20 | PROVENTI CON SEPARATA INDICAZIONE DELLE PLUSVALENZE DA ALIENAZIONI | | | |
| | ENTRATE ACCERTATE NELL'ESERCIZIO | | | |
| | PLUSVALORE ED ECCEDEZZA FONDO AMMORTAMENTO IMMOBILI CEDUTI AL FIP, LEGGE | 0,00 | 0,00 | 0,00 |
| | Totale proventi con separata indicazione delle plusvalenze da alienazioni | 0,00 | 0,00 | 0,00 |
| | TOTALE PROVENTI E ONERI STRAORDINARI (E) | 0,00 | 0,00 | 0,00 |
| | RISULTATO PRIMA DELLE IMPOSTE (A) + (B) + (C) + (E) | 20.496.532,53 | 11.425.115,05 | 9.071.417,48 |
| | IMPOSTE DELL'ESERCIZIO | | | |
| | ONERI TRIBUTARI | -8.351,67 | -6.230,27 | -2.121,40 |
| | Totale imposte dell'esercizio | -8.351,67 | -6.230,27 | -2.121,40 |
| | AVANZO (+) DISAVANZO (-) DELL'ESERCIZIO | 20.488.180,86 | 11.418.884,78 | 9.069.296,08 |

CASSA DI RISPARMIO DI ASTI

ALLEGATO B/6

| | | CONSUNTIVO 2009 | CONSUNTIVO 2008 | VARIAZIONI |
|----------|---|---|---|---|
| A | VALORE DELLA PRODUZIONE | | | |
| A.01 | PROVENTI E CORRISPETTIVI PER LA PRODUZIONE DELLE PRESTAZIONI E/O SERVIZI ENTRATE ACCERTATE NELL'ESERCIZIO ALIQUOTE CONTRIBUTIVE A CARICO DEI DATORI DI LAVORO E/O DEGLI ISCRITTI QUOTE DI PARTECIPAZIONE DEGLI ISCRITTI ALL'ONERE DI SPECIFICHE GESTIONI (Al. 1) POSTE CORRETTIVE E COMPENSATIVE DI ENTRATE CORRENTI Rimborso di contributi | 15.257.688,94 0,00 0,00 0,00 | 14.807.760,93 0,00 0,00 0,00 | 449.928,01 0,00 0,00 0,00 |
| | Totale proventi e corrispettivi per la produzione delle prestazioni e/o servizi | 15.257.688,94 | 14.807.760,93 | 449.928,01 |
| A.05 | ALTRI RICAVI E PROVENTI ENTRATE ACCERTATE NELL'ESERCIZIO TRASFERIMENTI DALLA GESTIONE DEGLI INTERVENTI ASSISTENZIALI E DI SOSTEGNO ALLE GESTIONI PREVIDENZIALI Copertura del mancato gettito contributivo a seguito di esoneri e riduzioni di aliquote in favore di categorie e settori produttivi Copertura delle minori entrate derivanti dalla riduzione della retribuzione imponibile e dal riconoscimento di agevolazioni del settore agricolo Rifusione degli oneri derivanti dai benefici pensionistici a favore dei non vedenti di cui all'art.9 della legge 113/1985 e all'art.2 della legge n.120/1991 | 786.510,64 707.077,64 79.433,00 0,00 | 681.446,94 607.109,94 74.337,00 0,00 | 105.063,70 99.967,70 5.096,00 0,00 |
| | Totale altri ricavi proventi | 786.510,64 | 681.446,94 | 105.063,70 |
| | TOTALE VALORE DELLA PRODUZIONE (A) | 16.044.199,58 | 15.489.207,87 | 554.991,71 |
| B | COSTO DELLA PRODUZIONE | | | |
| B.06 | COSTI PER ACQUISTO MATERIE PRIME, SUSSIDIARIE, CONSUMO E MERCI | | | |
| B.06. | PRESTAZIONI ISTITUZIONALI SPESE IMPEGNATE NELL'ESERCIZIO SPESE PER PRESTAZIONI (Al. 2) POSTE CORRETTIVE E COMPENSATIVE DI SPESE CORRENTI Recupero di prestazioni | -9.330.602,12 0,00 0,00 | -8.924.438,43 0,00 0,00 | -406.163,69 0,00 0,00 |
| | Totale delle prestazioni istituzionali | -9.330.602,12 | -8.924.438,43 | -406.163,69 |
| B.14 | ONERI DIVERSI DI GESTIONE SPESE IMPEGNATE NELL'ESERCIZIO TRASFERIMENTI PASSIVI Trasferimenti allo Stato per contribuzioni ONPI Trasferimenti ad altri Enti per contribuzioni - Istituti di patronato e assistenza sociale - Istituto per gli affari sociali - Commissione vigilanza fondi pensione - art.2, D.M. 15/4/1998 SPESE DI AMMINISTRAZIONE ONERE PER IL TRASFERIMENTO ALLO STATO DELLE ECONOMIE DERIVANTI DA RIDUZIONE DELLE SPESE DI AMMINISTRAZIONE | -82.523,61 -45.772,11 -36.751,50 -34.481,66 -292,75 -1.977,09 -30.093,78 -431,88 | -79.093,11 -44.403,85 -34.689,26 -33.450,90 -277,25 -961,11 -27.693,03 -3,04 | -3.430,50 -1.368,26 -2.062,24 -1.030,76 -15,50 -1.015,98 -2.400,75 -428,84 |
| | Totale oneri diversi di gestione | -113.049,27 | -106.789,18 | -6.260,09 |
| | TOTALE COSTI DELLA PRODUZIONE (B) | -9.443.651,39 | -9.031.227,61 | -412.423,78 |
| | DIFFERENZA TRA VALORE E COSTI DELLA PRODUZIONE (A) + (-B) | 6.600.548,19 | 6.457.980,26 | 142.567,93 |
| C | PROVENTI E ONERI FINANZIARI | | | |
| C.16 | ALTRI PROVENTI FINANZIARI ENTRATE ACCERTATE NELL'ESERCIZIO INTERESSI ATTIVI SUL CONTO CORRENTE CON L'INPS CANONE D'USO NETTO DEGLI IMMOBILI STRUMENTALI | 798.798,31 25,03 | 1.170.190,94 38,80 | -371.392,63 -13,77 |
| | Totale altri proventi finanziari | 798.823,34 | 1.170.229,74 | -371.406,40 |
| C.17 | INTERESSI PASSIVI ED ALTRI ONERI FINANZIARI SPESE IMPEGNATE NELL'ESERCIZIO ONERI FINANZIARI Interessi passivi saldi denunce contributive datori di lavoro | 0,00 0,00 | 0,00 0,00 | 0,00 0,00 |
| | Totale interessi passivi ed altri oneri finanziari | 0,00 | 0,00 | 0,00 |
| | TOTALE PROVENTI E ONERI FINANZIARI (C) | 798.823,34 | 1.170.229,74 | -371.406,40 |
| E | PROVENTI E ONERI STRAORDINARI | | | |
| E.20 | PROVENTI CON SEPARATA INDICAZIONE DELLE PLUSVALENZE DA ALIENAZIONI ENTRATE ACCERTATE NELL'ESERCIZIO PLUSVALORE ED ECCEDEZZA FONDO AMMORTAMENTO IMMOBILI CEDUTI AL FIP, LEGGE | 0,00 | 0,00 | 0,00 |
| | Totale proventi con separata indicazione delle plusvalenze da alienazioni | 0,00 | 0,00 | 0,00 |
| | TOTALE PROVENTI E ONERI STRAORDINARI (E) | 0,00 | 0,00 | 0,00 |
| | RISULTATO PRIMA DELLE IMPOSTE (A) + (B) + (C) + (E) | 7.399.371,53 | 7.628.210,00 | -228.838,47 |
| | IMPOSTE DELL'ESERCIZIO ONERI TRIBUTARI | -1.901,90 | -1.633,41 | -268,49 |
| | Totale imposte dell'esercizio | -1.901,90 | -1.633,41 | -268,49 |
| | AVANZO (+) DISAVANZO (-) DELL'ESERCIZIO | 7.397.469,63 | 7.626.576,59 | -229.106,96 |

XVI LEGISLATURA — DISEGNI DI LEGGE E RELAZIONI — DOCUMENTI

CASSA DI RISPARMIO DI FIRENZE

ALLEGATO B/7

| | | CONSUNTIVO 2009 | CONSUNTIVO 2008 | VARIAZIONI |
|----------|--|-----------------------|-----------------------|----------------------|
| A | VALORE DELLA PRODUZIONE | | | |
| A.01 | PROVENTI E CORRISPETTIVI PER LA PRODUZIONE DELLE PRESTAZIONI E/O SERVIZI | | | |
| | ENTRATE ACCERTATE NELL'ESERCIZIO | | | |
| | ALIQUOTE CONTRIBUTIVE A CARICO DEI DATORI DI LAVORO E/O DEGLI ISCRITTI | 50.625.466,57 | 53.279.224,46 | -2.653.757,89 |
| | QUOTE DI PARTECIPAZIONE DEGLI ISCRITTI ALL'ONERE DI SPECIFICHE GESTIONI (All. 1) | 0,00 | 0,00 | 0,00 |
| | POSTE CORRETTIVE E COMPENSATIVE DI ENTRATE CORRENTI | 0,00 | -1.761,00 | 1.761,00 |
| | Rimborso di contributi | 0,00 | -1.761,00 | 1.761,00 |
| | Totale proventi e corrispettivi per la produzione delle prestazioni e/o servizi | 50.625.466,57 | 53.277.463,46 | -2.651.996,89 |
| A.05 | ALTRI RICAVI E PROVENTI | | | |
| | ENTRATE ACCERTATE NELL'ESERCIZIO | | | |
| | TRASFERIMENTI DALLA GESTIONE DEGLI INTERVENTI ASSISTENZIALI E DI SOSTEGNO ALLE GESTIONI PREVIDENZIALI | 447.616,73 | 426.591,11 | 21.025,62 |
| | Copertura del mancato gettito contributivo a seguito di esoneri e riduzioni di aliquote in favore di categorie e settori produttivi | 115.454,73 | 115.740,11 | -285,38 |
| | Copertura delle minori entrate derivanti dalla riduzione della retribuzione imponibile e dal riconoscimento di agevolazioni del settore agricolo | 332.162,00 | 310.851,00 | 21.311,00 |
| | Rifusione degli oneri derivanti dai benefici pensionistici a favore dei non vedenti di cui all'art.9 della legge 113/1985 e all'art.2 della legge n.120/1991 | 0,00 | 0,00 | 0,00 |
| | Totale altri ricavi proventi | 447.616,73 | 426.591,11 | 21.025,62 |
| | TOTALE VALORE DELLA PRODUZIONE (A) | 51.073.083,30 | 53.704.054,57 | -2.630.971,27 |
| B | COSTO DELLA PRODUZIONE | | | |
| B.06 | COSTI PER ACQUISTO MATERIE PRIME, SUSSIDIARIE, CONSUMO E MERCI | | | |
| B.06 | PRESTAZIONI ISTITUZIONALI | | | |
| | SPESE IMPEGNATE NELL'ESERCIZIO | | | |
| | SPESE PER PRESTAZIONI (All. 2) | -57.224.411,41 | -57.388.371,68 | 163.960,27 |
| | POSTE CORRETTIVE E COMPENSATIVE DI SPESE CORRENTI | 0,00 | 0,00 | 0,00 |
| | Recupero di prestazioni | 0,00 | 0,00 | 0,00 |
| | Totale delle prestazioni istituzionali | -57.224.411,41 | -57.388.371,68 | 163.960,27 |
| B.14 | ONERI DIVERSI DI GESTIONE | | | |
| | SPESE IMPEGNATE NELL'ESERCIZIO | | | |
| | TRASFERIMENTI PASSIVI | -274.721,24 | -286.979,62 | 12.258,38 |
| | Trasferimenti allo Stato per contribuzioni ONPI | -151.873,23 | -159.767,75 | 7.894,52 |
| | Trasferimenti ad altri Enti per contribuzioni | -122.848,01 | -127.211,87 | 4.363,86 |
| | - Istituti di patronato e assistenza sociale | -114.411,17 | -120.358,37 | 5.947,20 |
| | - Istituto per gli affari sociali | -971,36 | -997,56 | 26,20 |
| | - Commissione vigilanza fondi pensione - art.2, D.M. 15/4/1998 | -7.465,48 | -5.855,94 | -1.609,54 |
| | SPESE DI AMMINISTRAZIONE | -132.192,30 | -129.292,58 | -2.899,72 |
| | ONERE PER IL TRASFERIMENTO ALLO STATO DELLE ECONOMIE DERIVANTI DA RIDUZIONE DELLE SPESE DI AMMINISTRAZIONE | -1.897,09 | -14,19 | -1.882,90 |
| | Totale oneri diversi di gestione | -408.810,63 | -416.286,39 | 7.475,76 |
| | TOTALE COSTI DELLA PRODUZIONE (B) | -57.633.222,04 | -57.804.658,07 | 171.436,03 |
| | DIFFERENZA TRA VALORE E COSTI DELLA PRODUZIONE (A) + (-B) | -6.560.138,74 | -4.100.603,50 | -2.459.535,24 |
| C | PROVENTI E ONERI FINANZIARI | | | |
| C.16 | ALTRI PROVENTI FINANZIARI | | | |
| | ENTRATE ACCERTATE NELL'ESERCIZIO | | | |
| | INTERESSI ATTIVI SUL CONTO CORRENTE CON L'INPS | 3.888.515,57 | 6.324.834,88 | -2.436.319,31 |
| | CANONE D'USO NETTO DEGLI IMMOBILI STRUMENTALI | 109,95 | 181,17 | -71,22 |
| | Totale altri proventi finanziari | 3.888.625,52 | 6.325.016,05 | -2.436.390,53 |
| C.17 | INTERESSI PASSIVI ED ALTRI ONERI FINANZIARI | | | |
| | SPESE IMPEGNATE NELL'ESERCIZIO | | | |
| | ONERI FINANZIARI | 0,00 | 0,00 | 0,00 |
| | Interessi passivi saldi denunce contributive datori di lavoro | 0,00 | 0,00 | 0,00 |
| | Totale interessi passivi ed altri oneri finanziari | 0,00 | 0,00 | 0,00 |
| | TOTALE PROVENTI E ONERI FINANZIARI (C) | 3.888.625,52 | 6.325.016,05 | -2.436.390,53 |
| E | PROVENTI E ONERI STRAORDINARI | | | |
| E.20 | PROVENTI CON SEPARATA INDICAZIONE DELLE PLUSVALENZE DA ALIENAZIONI | | | |
| | ENTRATE ACCERTATE NELL'ESERCIZIO | | | |
| | PLUSVALORE ED ECCEDEZZA FONDO AMMORTAMENTO IMMOBILI CEDUTI AL FIP, LEGGE | 0,00 | 0,00 | 0,00 |
| | Totale proventi con separata indicazione delle plusvalenze da alienazioni | 0,00 | 0,00 | 0,00 |
| | TOTALE PROVENTI E ONERI STRAORDINARI (E) | 0,00 | 0,00 | 0,00 |
| | RISULTATO PRIMA DELLE IMPOSTE (A) + (B) + (C) + (E) | -2.671.513,22 | 2.224.412,55 | -4.895.925,77 |
| | IMPOSTE DELL'ESERCIZIO | | | |
| | ONERI TRIBUTARI | -8.354,42 | -7.626,04 | -728,38 |
| | Totale imposte dell'esercizio | -8.354,42 | -7.626,04 | -728,38 |
| | AVANZO (+) DISAVANZO (-) DELL'ESERCIZIO | -2.679.867,64 | 2.216.786,51 | -4.896.654,15 |

XVI LEGISLATURA — DISEGNI DI LEGGE E RELAZIONI — DOCUMENTI

C.A.R.I.P.L.O.

ALLEGATO B/8

| | | CONSUNTIVO 2009 | CONSUNTIVO 2008 | VARIAZIONI |
|----------|--|------------------------|------------------------|-----------------------|
| A | VALORE DELLA PRODUZIONE | | | |
| A.01 | PROVENTI E CORRISPETTIVI PER LA PRODUZIONE DELLE PRESTAZIONI E/O SERVIZI | | | |
| | ENTRATE ACCERTATE NELL'ESERCIZIO | | | |
| | ALIQUOTE CONTRIBUTIVE A CARICO DEI DATORI DI LAVORO E/O DEGLI ISCRITTI | 136.547.091,68 | 163.104.647,37 | -26.557.555,69 |
| | QUOTE DI PARTECIPAZIONE DEGLI ISCRITTI ALL'ONERE DI SPECIFICHE GESTIONI (Al. 1) | 0,00 | 0,00 | 0,00 |
| | POSTE CORRETTIVE E COMPENSATIVE DI ENTRATE CORRENTI | -21.451,00 | -8.764,00 | -12.687,00 |
| | Rimborso di contributi | -21.451,00 | -8.764,00 | -12.687,00 |
| | Totale proventi e corrispettivi per la produzione delle prestazioni e/o servizi | 136.525.640,68 | 163.095.883,37 | -26.570.242,69 |
| A.05 | ALTRI RICAVI E PROVENTI | | | |
| | ENTRATE ACCERTATE NELL'ESERCIZIO | | | |
| | TRASFERIMENTI DALLA GESTIONE DEGLI INTERVENTI ASSISTENZIALI E DI SOSTEGNO ALLE GESTIONI PREVIDENZIALI | 1.061.390,21 | 991.187,36 | 70.202,85 |
| | Copertura del mancato gettito contributivo a seguito di esoneri e riduzioni di aliquote in favore di categorie e settori produttivi | 2.617,21 | 342,36 | 2.274,85 |
| | Copertura delle minori entrate derivanti dalla riduzione della retribuzione imponibile e dal riconoscimento di agevolazioni del settore agricolo | 1.058.773,00 | 990.845,00 | 67.928,00 |
| | Rifusione degli oneri derivanti dai benefici pensionistici a favore dei non vedenti di cui all'art.9 della legge 113/1985 e all'art.2 della legge n.120/1991 | 0,00 | 0,00 | 0,00 |
| | Totale altri ricavi proventi | 1.061.390,21 | 991.187,36 | 70.202,85 |
| | TOTALE VALORE DELLA PRODUZIONE (A) | 137.587.030,89 | 164.087.070,73 | -26.500.039,84 |
| B | COSTO DELLA PRODUZIONE | | | |
| B.06 | COSTI PER ACQUISTO MATERIE PRIME, SUSSIDIARIE, CONSUMO E MERCI | | | |
| B.06. | PRESTAZIONI ISTITUZIONALI | | | |
| | SPESE IMPEGNATE NELL'ESERCIZIO | | | |
| | SPESE PER PRESTAZIONI (Al. 2) | -204.175.130,80 | -210.346.797,24 | 6.171.666,44 |
| | POSTE CORRETTIVE E COMPENSATIVE DI SPESE CORRENTI | 10.889.050,00 | 155.844,00 | 10.733.206,00 |
| | Recupero di prestazioni | 10.889.050,00 | 155.844,00 | 10.733.206,00 |
| | Totale delle prestazioni istituzionali | -193.286.080,80 | -210.190.953,24 | 16.904.872,44 |
| B.14 | ONERI DIVERSI DI GESTIONE | | | |
| | SPESE IMPEGNATE NELL'ESERCIZIO | | | |
| | TRASFERIMENTI PASSIVI | -740.429,84 | -890.988,95 | 150.559,11 |
| | Trasferimenti allo Stato per contribuzioni ONPI | -409.632,73 | -489.099,87 | 79.467,14 |
| | Trasferimenti ad altri Enti per contribuzioni | -330.797,11 | -401.889,08 | 71.091,97 |
| | - Istituti di patronato e assistenza sociale | -308.589,99 | -368.455,23 | 59.865,24 |
| | - Istituto per gli affari sociali | -2.619,96 | -3.053,85 | 433,89 |
| | - Commissione vigilanza fondi pensione - art.2, D.M. 15/4/1998 | -19.587,16 | -30.380,00 | 10.792,84 |
| | SPESE DI AMMINISTRAZIONE | -417.903,98 | -436.465,94 | 18.561,96 |
| | ONERE PER IL TRASFERIMENTO ALLO STATO DELLE ECONOMIE DERIVANTI DA RIDUZIONE DELLE SPESE DI AMMINISTRAZIONE | -5.997,34 | -47,89 | -5.949,45 |
| | Totale oneri diversi di gestione | -1.164.331,16 | -1.327.502,78 | 163.171,62 |
| | TOTALE COSTI DELLA PRODUZIONE (B) | -194.450.411,96 | -211.518.456,02 | 17.068.044,06 |
| | DIFFERENZA TRA VALORE E COSTI DELLA PRODUZIONE (A) + (-B) | -56.863.381,07 | -47.431.385,29 | -9.431.995,78 |
| C | PROVENTI E ONERI FINANZIARI | | | |
| C.16 | ALTRI PROVENTI FINANZIARI | | | |
| | ENTRATE ACCERTATE NELL'ESERCIZIO | | | |
| | INTERESSI ATTIVI SUL CONTO CORRENTE CON L'INPS | 10.621.159,71 | 17.746.550,93 | -7.125.391,22 |
| | CANONE D'USO NETTO DEGLI IMMOBILI STRUMENTALI | 347,59 | 611,59 | -264,00 |
| | Totale altri proventi finanziari | 10.621.507,30 | 17.747.162,52 | -7.125.655,22 |
| C.17 | INTERESSI PASSIVI ED ALTRI ONERI FINANZIARI | | | |
| | SPESE IMPEGNATE NELL'ESERCIZIO | | | |
| | ONERI FINANZIARI | 0,00 | 0,00 | 0,00 |
| | Interessi passivi saldi denunce contributive datori di lavoro | 0,00 | 0,00 | 0,00 |
| | Totale interessi passivi ed altri oneri finanziari | 0,00 | 0,00 | 0,00 |
| | TOTALE PROVENTI E ONERI FINANZIARI (C) | 10.621.507,30 | 17.747.162,52 | -7.125.655,22 |
| E | PROVENTI E ONERI STRAORDINARI | | | |
| E.20 | PROVENTI CON SEPARATA INDICAZIONE DELLE PLUSVALENZE DA ALIENAZIONI | | | |
| | ENTRATE ACCERTATE NELL'ESERCIZIO | | | |
| | PLUSVALORE ED ECCEDENZA FONDO AMMORTAMENTO IMMOBILI CEDUTI AL FIP, LEGGE | 0,00 | 0,00 | 0,00 |
| | Totale proventi con separata indicazione delle plusvalenze da alienazioni | 0,00 | 0,00 | 0,00 |
| | TOTALE PROVENTI E ONERI STRAORDINARI (E) | 0,00 | 0,00 | 0,00 |
| | RISULTATO PRIMA DELLE IMPOSTE (A) + (B) + (C) + (E) | -46.241.873,77 | -29.684.222,77 | -16.557.651,00 |
| | IMPOSTE DELL'ESERCIZIO | | | |
| | ONERI TRIBUTARI | -26.411,12 | -25.744,00 | -667,12 |
| | Totale imposte dell'esercizio | -26.411,12 | -25.744,00 | -667,12 |
| | AVANZO (+) DISAVANZO (-) DELL'ESERCIZIO | -46.268.284,89 | -29.709.966,77 | -16.558.318,12 |

XVI LEGISLATURA — DISEGNI DI LEGGE E RELAZIONI — DOCUMENTI

CASSA DI RISPARMIO VITTORIO EMANUELE PROVINCE SICILIANE - PALERMO -

ALLEGATO B/9

| | | CONSUNTIVO 2009 | CONSUNTIVO 2008 | VARIAZIONI |
|----------|---|---|--|--|
| A | VALORE DELLA PRODUZIONE | | | |
| A.01 | PROVENTI E CORRISPETTIVI PER LA PRODUZIONE DELLE PRESTAZIONI E/O SERVIZI ENTRATE ACCERTATE NELL'ESERCIZIO ALIQUOTE CONTRIBUTIVE A CARICO DEI DATORI DI LAVORO E/O DEGLI ISCRITTI QUOTE DI PARTECIPAZIONE DEGLI ISCRITTI ALL'ONERE DI SPECIFICHE GESTIONI (All. 1) POSTE CORRETTIVE E COMPENSATIVE DI ENTRATE CORRENTI Rimborso di contributi | 19.887.588,40 0,00 0,00 0,00 | 22.054.683,47 82.023,13 -10.634,00 -10.634,00 | -2.167.095,07 -82.023,13 10.634,00 10.634,00 |
| | Totale proventi e corrispettivi per la produzione delle prestazioni e/o servizi | 19.887.588,40 | 22.126.072,60 | -2.238.484,20 |
| A.05 | ALTRI RICAVI E PROVENTI ENTRATE ACCERTATE NELL'ESERCIZIO TRASFERIMENTI DALLA GESTIONE DEGLI INTERVENTI ASSISTENZIALI E DI SOSTEGNO ALLE GESTIONI PREVIDENZIALI Copertura del mancato gettito contributivo a seguito di esoneri e riduzioni di aliquote in favore di categorie e settori produttivi Copertura delle minori entrate derivanti dalla riduzione della retribuzione imponibile e dal riconoscimento di agevolazioni del settore agricolo Rifusione degli oneri derivanti dai benefici pensionistici a favore dei non vedenti di cui all'art.9 della legge 113/1985 e all'art.2 della legge n.120/1991 TRASFERIMENTI DA ALTRE GESTIONI DELL'INPS Valori di copertura di periodi assicurativi | 154.463,00 0,00 154.463,00 0,00 780.526,46 780.526,46 | 144.551,00 0,00 144.551,00 0,00 1.358.000,00 1.358.000,00 | 9.912,00 0,00 9.912,00 0,00 -577.473,54 -577.473,54 |
| | Totale altri ricavi proventi | 934.989,46 | 1.502.551,00 | -567.561,54 |
| | TOTALE VALORE DELLA PRODUZIONE (A) | 20.822.577,86 | 23.628.623,60 | -2.806.045,74 |
| B | COSTO DELLA PRODUZIONE | | | |
| B.05 | COSTI PER ACQUISTO MATERIE PRIME, SUSSIDIARIE, CONSUMO E MERCI | | | |
| B.05. | PRESTAZIONI ISTITUZIONALI SPESE IMPEGNATE NELL'ESERCIZIO SPESE PER PRESTAZIONI (All. 2) POSTE CORRETTIVE E COMPENSATIVE DI SPESE CORRENTI Recupero di prestazioni | -105.471.813,88 746.776,00 746.776,00 | -98.559.531,17 1.026.498,00 1.026.498,00 | -6.912.282,71 -279.722,00 -279.722,00 |
| | Totale delle prestazioni istituzionali | -104.725.037,88 | -97.533.033,17 | -7.192.004,71 |
| B.14 | ONERI DIVERSI DI GESTIONE SPESE IMPEGNATE NELL'ESERCIZIO TRASFERIMENTI PASSIVI Trasferimenti allo Stato per contribuzioni ONPI Trasferimenti ad altri Enti per contribuzioni - Istituti di patronato e assistenza sociale - Istituto per gli affari sociali - Commissione vigilanza fondi pensione - art.2, D.M. 15/4/1998 SPESE DI AMMINISTRAZIONE ONERE PER IL TRASFERIMENTO ALLO STATO DELLE ECONOMIE DERIVANTI DA RIDUZIONE DELLE SPESE DI AMMINISTRAZIONE | -106.495,46 -59.661,52 -46.833,94 -44.945,01 -381,59 -1.507,34 -154.117,71 -2.211,74 | -125.584,94 -66.135,10 -59.449,84 -49.821,78 -412,94 -9.215,12 -141.266,84 -15,50 | 19.089,48 6.473,58 12.615,90 4.876,77 31,35 7.707,78 -12.850,87 -2.196,24 |
| | Totale oneri diversi di gestione | -262.824,91 | -266.867,28 | 4.042,37 |
| | TOTALE COSTI DELLA PRODUZIONE (B) | -104.987.862,79 | -97.799.900,45 | -7.187.962,34 |
| | DIFFERENZA TRA VALORE E COSTI DELLA PRODUZIONE (A) + (-B) | -84.165.284,93 | -74.171.276,85 | -9.994.008,08 |
| C | PROVENTI E ONERI FINANZIARI | | | |
| C.16 | ALTRI PROVENTI FINANZIARI ENTRATE ACCERTATE NELL'ESERCIZIO CANONE D'USO NETTO DEGLI IMMOBILI STRUMENTALI | 128,19 | 197,95 | -69,76 |
| | Totale altri proventi finanziari | 128,19 | 197,95 | -69,76 |
| C.17 | INTERESSI PASSIVI ED ALTRI ONERI FINANZIARI SPESE IMPEGNATE NELL'ESERCIZIO ONERI FINANZIARI Interessi passivi saldi denunce contributive datori di lavoro | 0,00 0,00 | 0,00 0,00 | 0,00 0,00 |
| | Totale interessi passivi ed altri oneri finanziari | 0,00 | 0,00 | 0,00 |
| | TOTALE PROVENTI E ONERI FINANZIARI (C) | 128,19 | 197,95 | -69,76 |
| E | PROVENTI E ONERI STRAORDINARI | | | |
| E.20 | PROVENTI CON SEPARATA INDICAZIONE DELLE PLUSVALENZE DA ALIENAZIONI ENTRATE ACCERTATE NELL'ESERCIZIO PLUSVALORE ED ECCEDEXZA FONDO AMMORTAMENTO IMMOBILI CEDUTI AL FIP, LEGGE | 0,00 | 0,00 | 0,00 |
| | Totale proventi con separata indicazione delle plusvalenze da alienazioni | 0,00 | 0,00 | 0,00 |
| | TOTALE PROVENTI E ONERI STRAORDINARI (E) | 0,00 | 0,00 | 0,00 |
| | RISULTATO PRIMA DELLE IMPOSTE (A) + (B) + (C) + (E) | -84.165.156,74 | -74.171.078,90 | -9.994.077,84 |
| | IMPOSTE DELL'ESERCIZIO ONERI TRIBUTARI | -9.740,09 | -8.332,32 | -1.407,77 |
| | Totale imposte dell'esercizio | -9.740,09 | -8.332,32 | -1.407,77 |
| | AVANZO (+) DISAVANZO (-) DELL'ESERCIZIO | -84.174.896,83 | -74.179.411,22 | -9.995.485,61 |

CASSA DI RISPARMIO DI TORINO

ALLEGATO B/10

| | | CONSUNTIVO 2009 | CONSUNTIVO 2008 | VARIAZIONI |
|----------|--|--|---|--|
| A | VALORE DELLA PRODUZIONE | | | |
| A.01 | PROVENTI E CORRISPETTIVI PER LA PRODUZIONE DELLE PRESTAZIONI E/O SERVIZI ENTRATE ACCERTATE NELL'ESERCIZIO ALIQUOTE CONTRIBUTIVE A CARICO DEI DATORI DI LAVORO E/O DEGLI ISCRITTI QUOTE DI PARTECIPAZIONE DEGLI ISCRITTI ALL'ONERE DI SPECIFICHE GESTIONI (All. 1) POSTE CORRETTIVE E COMPENSATIVE DI ENTRATE CORRENTI Rimborso di contributi | 65.139.426,06 0,00 0,00 0,00 | 65.760.410,56 0,00 0,00 0,00 | -620.984,50 0,00 0,00 0,00 |
| | Totale proventi e corrispettivi per la produzione delle prestazioni e/o servizi | 65.139.426,06 | 65.760.410,56 | -620.984,50 |
| A.05 | ALTRI RICAVI E PROVENTI ENTRATE ACCERTATE NELL'ESERCIZIO TRASFERIMENTI DALLA GESTIONE DEGLI INTERVENTI ASSISTENZIALI E DI SOSTEGNO ALLE GESTIONI PREVIDENZIALI Copertura del mancato gettito contributivo a seguito di esoneri e riduzioni di aliquote in favore di categorie e settori produttivi Copertura delle minori entrate derivanti dalla riduzione della retribuzione imponibile e dal riconoscimento di agevolazioni del settore agricolo Rifusione degli oneri derivanti dai benefici pensionistici a favore dei non vedenti di cui all'art.9 della legge 113/1985 e all'art. 2 della legge n.120/1991 | 406.862,00 0,00 406.862,00 0,00 | 380.759,00 0,00 380.759,00 0,00 | 26.103,00 0,00 26.103,00 0,00 |
| | Totale altri ricavi proventi | 406.862,00 | 380.759,00 | 26.103,00 |
| | TOTALE VALORE DELLA PRODUZIONE (A) | 65.546.288,06 | 66.141.169,56 | -594.881,50 |
| B | COSTO DELLA PRODUZIONE | | | |
| B.06 | COSTI PER ACQUISTO MATERIE PRIME, SUSSIDIARIE, CONSUMO E MERCI | | | |
| B.06. | PRESTAZIONI ISTITUZIONALI SPESE IMPEGNATE NELL'ESERCIZIO SPESE PER PRESTAZIONI (All. 2) POSTE CORRETTIVE E COMPENSATIVE DI SPESE CORRENTI Recupero di prestazioni | -73.743.600,34 237.523,00 237.523,00 | -77.005.197,63 48.248,00 48.248,00 | 3.261.597,29 189.375,00 189.375,00 |
| | Totale delle prestazioni istituzionali | -73.505.977,34 | -76.956.949,63 | 3.450.972,29 |
| B.14 | ONERI DIVERSI DI GESTIONE SPESE IMPEGNATE NELL'ESERCIZIO TRASFERIMENTI PASSIVI Trasferimenti allo Stato per contribuzioni ONPI Trasferimenti ad altri Enti per contribuzioni - Istituti di patronato e assistenza sociale - Istituto per gli affari sociali - Commissione vigilanza fondi pensione - art.2, D.M. 15/4/1998 SPESE DI AMMINISTRAZIONE ONERE PER IL TRASFERIMENTO ALLO STATO DELLE ECONOMIE DERIVANTI DA RIDUZIONE DELLE SPESE DI AMMINISTRAZIONE | -351.620,71 -195.414,20 -156.206,51 -147.212,03 -1.249,84 -7.744,64 -170.230,47 -2.442,98 | -356.643,58 -197.194,92 -159.448,66 -148.553,51 -1.231,25 -9.663,90 -166.821,76 -18,31 | 5.022,87 1.780,72 3.242,15 1.341,48 -18,59 1.919,26 -3.408,71 -2.424,67 |
| | Totale oneri diversi di gestione | -524.294,16 | -523.483,65 | -810,51 |
| | TOTALE COSTI DELLA PRODUZIONE (B) | -74.030.271,50 | -77.480.433,28 | 3.450.161,78 |
| | DIFFERENZA TRA VALORE E COSTI DELLA PRODUZIONE (A) + (-B) | -8.483.983,44 | -11.339.263,72 | 2.855.280,28 |
| C | PROVENTI E ONERI FINANZIARI | | | |
| C.16 | ALTRI PROVENTI FINANZIARI ENTRATE ACCERTATE NELL'ESERCIZIO INTERESSI ATTIVI SUL CONTO CORRENTE CON L'INPS CANONE D'USO NETTO DEGLI IMMOBILI STRUMENTALI | 4.082.295,30 141,59 | 6.720.321,38 233,76 | -2.638.026,08 -92,17 |
| | Totale altri proventi finanziari | 4.082.436,89 | 6.720.555,14 | -2.638.118,25 |
| C.17 | INTERESSI PASSIVI ED ALTRI ONERI FINANZIARI SPESE IMPEGNATE NELL'ESERCIZIO ONERI FINANZIARI Interessi passivi saldi denunce contributive datori di lavoro | 0,00 0,00 | 0,00 0,00 | 0,00 0,00 |
| | Totale Interessi passivi ed altri oneri finanziari | 0,00 | 0,00 | 0,00 |
| | TOTALE PROVENTI E ONERI FINANZIARI (C) | 4.082.436,89 | 6.720.555,14 | -2.638.118,25 |
| E | PROVENTI E ONERI STRAORDINARI | | | |
| E.20 | PROVENTI CON SEPARATA INDICAZIONE DELLE PLUSVALENZE DA ALIENAZIONI ENTRATE ACCERTATE NELL'ESERCIZIO PLUSVALORE ED ECCEDEZZA FONDO AMMORTAMENTO IMMOBILI CEDUTI AL FIP, LEGGE | 0,00 | 0,00 | 0,00 |
| | Totale proventi con separata indicazione delle plusvalenze da alienazioni | 0,00 | 0,00 | 0,00 |
| | TOTALE PROVENTI E ONERI STRAORDINARI (E) | 0,00 | 0,00 | 0,00 |
| | RISULTATO PRIMA DELLE IMPOSTE (A) + (B) + (C) + (E) | -4.401.546,55 | -4.618.708,58 | 217.162,03 |
| | IMPOSTE DELL'ESERCIZIO ONERI TRIBUTARI | -10.758,40 | -9.839,62 | -918,78 |
| | Totale imposte dell'esercizio | -10.758,40 | -9.839,62 | -918,78 |
| | AVANZO (+) DISAVANZO (-) DELL'ESERCIZIO | -4.412.304,95 | -4.628.548,20 | 216.243,25 |

PAGINA BIANCA

Appendice

Evoluzione legislativa e normativa

Nell'esercizio 2009 la Gestione Speciale per l'erogazione dei trattamenti pensionistici al personale degli enti pubblici creditizi è stata influenzata dalla specifica normativa di riferimento e da disposizioni di carattere generale.

Si riportano, di seguito, le più recenti modifiche normative che hanno interessato la Gestione.

Contributi

Alla prevedibile lievitazione dei monti retributivi è seguito l'adeguamento dall'1.1.2009, ai sensi dell'art. 1, D.L. 402/81 (conv. dalla L. 537/81), dei limiti minimi di retribuzione giornaliera ai fini del calcolo della contribuzione previdenziale ed assistenziale, in relazione alla variazione percentuale dell'indice ISTAT dei prezzi al consumo per le famiglie degli operai e degli impiegati, che è stato determinato, per l'anno 2009, nel 3,2%.

I predetti minimali sono stati adeguati al minimale giornaliero pari al 9,50% del trattamento minimo di pensione dall'1.1.2009, come previsto dagli artt. 7, co 1, D.L. 463/83 (conv. dalla L. 638/83) e 1, co. 2, D.L. 338/89 (conv. dalla L. 389/89). Per l'anno 2009 il limite è stato quantificato in € 43,49 giornalieri.

Con la stessa decorrenza sono state determinate le retribuzioni convenzionali per i lavoratori operanti all'estero in Paesi non legati all'Italia da accordi in materia di sicurezza sociale, con riferimento -e comunque in misura non inferiore- alle retribuzioni dei contratti collettivi nazionali di categoria, come previsto dall'art. 4, co.1, D.L. 317/87 (conv. dalla L. 398/87).

E' aumentato anche il limite minimo per l'accredito della contribuzione obbligatoria e figurativa, che il sopracitato art. 7, co. 1, D.L. 463/83 (conv. dalla L. 638/83) ha previsto in misura pari al 40% dell'importo

del trattamento minimo di pensione. Per l'anno 2009 tale importo è stato determinato in € 183,10.

Sulla base della variazione percentuale dell'indice ISTAT dei prezzi al consumo per le famiglie degli operai e degli impiegati, sono stati adeguati, per l'anno 2009, anche le altre retribuzioni convenzionali ed i seguenti valori:

- la prima fascia di retribuzione pensionabile, oltre la quale è dovuto il contributo dell'1% di cui all'art. 3-ter, D.L. 384/92 (conv. dalla L. 438/92), è stata fissata in € 42.069;

- il tetto imponibile e pensionabile per i nuovi iscritti e per gli optanti, di cui all'art. 2, co. 18, L. 335/95, è stato fissato in € 91.507.

Ha continuato a produrre effetti la disposizione di cui all'art. 1, co. 67, L. 247/2007 che prevede sgravi contributivi sulle erogazioni previste dai contratti collettivi aziendali e territoriali, ovvero di secondo livello, nei limiti di € 650.000.000 per ciascuno degli anni 2008-2010.

L'importo annuo complessivo delle erogazioni ammesse allo sgravio non può superare il 5% della retribuzione contrattuale percepita. Gli sgravi sono fissati nella misura del 25% per i datori di lavoro e per l'intera quota per i lavoratori.

A seguito della soppressione della lett. b) dell'art. 51, co. 2, del testo unico delle imposte sui redditi, di cui al D.P.R. 917/86, disposta dal D.L. 93/2008 (conv. dalla L. 126/2008), non sono più escluse dalla determinazione del reddito di lavoro dipendente le erogazioni liberali non superiori nel periodo di imposta a € 258,23, concesse in occasione di festività o ricorrenze alla generalità o a categorie di dipendenti, nonché i sussidi occasionali concessi in occasione di rilevanti esigenze personali o familiari del dipendente e quelli corrisposti a dipendenti vittime dell'usura (L. 108/96) o ammessi a fruire delle erogazioni pecuniarie a ristoro dei danni conseguenti a rifiuto opposto a richieste estorsive (D.L. 419/91, conv. dalla L. 172/92). Pertanto le erogazioni liberali e i sussidi occasionali in

questione, corrisposti dal datore di lavoro ai propri dipendenti, concorrono interamente alla formazione del reddito di lavoro dipendente, per quanto disposto dall'art. 6, D.Lgs. 314/97 di armonizzazione delle basi imponibili fiscali e previdenziale.

Il D.P.C.M. 28.8.2009 ha determinato, per il triennio 2008-2010, il contributo di solidarietà di cui all'art. 25, L. 41/86.

Prestazioni

Come noto, la L. 247/2007 ha introdotto una graduale modifica ai requisiti di accesso ai trattamenti pensionistici, prevedendo che i lavoratori rientranti nel "sistema retributivo o misto" e nel "sistema contributivo" potranno andare in pensione, rispettivamente di anzianità e di vecchiaia, al raggiungimento dei requisiti di seguito specificati.

Nel periodo 1.1.2008-30.6.2009 occorre almeno 58 anni di età e 35 anni di contribuzione, mentre dall'1.7.2009 viene applicato il c.d. "sistema delle quote" in base al quale si ha diritto alla pensione, in presenza di un'anzianità contributiva minima di 35 anni, al raggiungimento di una quota data dalla somma tra età anagrafica e contribuzione posseduta dall'assicurato, secondo la seguente progressione:

- nel periodo 1.7.2009-31.12.2010, la quota da raggiungere è 95 con un'età anagrafica minima di 59 anni;
- nel periodo 1.1.2011-31.12.2012, la quota da raggiungere sarà 96 con un'età anagrafica minima di 60 anni;
- dall'1.1.2013, la quota da raggiungere è 97 con un'età anagrafica minima di 61 anni.

E' rimasto fermo il diritto alla pensione di anzianità, indipendentemente dall'età, al raggiungimento dei 40 anni di anzianità contributiva e il diritto alla pensione di vecchiaia di cui all'art. 1, co. 19, L. 335/95 (a partire dall'1.1.2008) per i lavoratori

rientranti nel "sistema contributivo", in presenza dei seguenti requisiti: 60 anni di età, se donne, e 65 anni, se uomini, e almeno 5 anni di contribuzione effettiva (art. 1, co. 20, L. 335/95, come modificato dall'art. 1, co. 6, lett. b), L. 243/2004) oppure, a prescindere dal requisito anagrafico, con un'anzianità contributiva pari o superiore a 40 anni (art. 1, co. 20, L. 335/95).

Il diritto alla pensione di vecchiaia nel sistema contributivo prima del compimento del 65° anno di età rimane soggetto alla condizione che l'importo della pensione risultante non sia inferiore a 1,2 volte l'importo dell'assegno sociale.

Si ricorda che l'art. 2, co. 5-ter, D.Lgs. 184/97 (aggiunto dall'art. 1, co. 77, lett. b), L. 247/2007) prevede che anche i contributi da riscatto dei periodi di studio siano utili al raggiungimento dei 40 anni di anzianità contributiva necessari per il diritto alla pensione di vecchiaia nel sistema contributivo, mentre rimangono esclusi, per il medesimo computo, i contributi versati a titolo di prosecuzione volontaria. Lo stesso avviene per il raggiungimento dei 35 anni di anzianità contributiva necessari per l'accesso a pensione ai sensi del citato art. 1, co. 6, lett. b), n. 2), L. 243/2004, come modificato dall'art. 1, co. 2, lett. a), n. 2), L. 247/2007.

In materia di rivalutazione automatica delle pensioni, l'art. 5, co. 6, L. 127/2007 ha stabilito che sulle quote di pensione comprese tra tre e cinque volte il trattamento minimo INPS l'indice di perequazione automatica sia riconosciuto, per il triennio 2008-2010, nella misura piena del 100%.

Quindi, anche nel 2009, la percentuale di perequazione è stata applicata per intero sull'importo di pensione non eccedente il quintuplo del trattamento minimo e nella misura del 75% per la quota eccedente tale importo.

PAGINA BIANCA

Istituto Nazionale della Previdenza Sociale

**Gestione dei contributi e delle prestazioni previdenziali dei coltivatori
diretti, coloni e mezzadri**

Rendiconto dell'anno 2009

PAGINA BIANCA

Relazione del Direttore generale

Il bilancio consuntivo per l'anno 2009 della Gestione dei contributi e delle prestazioni dei Coltivatori diretti, coloni e mezzadri si compone dello Stato patrimoniale e del Conto economico, le cui risultanze, per l'anno 2009, si riassumono in:

- ◆ 4.111 mln di disavanzo economico;
- ◆ 57.741 mln di disavanzo patrimoniale.

Per una visione immediata dell'andamento della Gestione, nel prospetto che segue, vengono riportate le risultanze sintetiche relative all'ultimo quinquennio.

Risultato di esercizio e situazione patrimoniale (in milioni)

| Anno | Risultato di esercizio | Situazione patrimoniale al 31 dicembre |
|------|------------------------|--|
| 2005 | -3.057 | -39.147 |
| 2006 | -4.504 | -43.651 |
| 2007 | -4.907 | -48.558 |
| 2008 | -5.072 | -53.630 |
| 2009 | -4.111 | -57.741 |

Per favorire il commento delle principali poste in bilancio, nella tabella che segue si riportano, in forma aggregata, i dati riassuntivi della Gestione relativi:

- ai valori "economici" delle entrate e delle uscite accertati per l'esercizio 2009, posti a confronto con i corrispondenti valori accertati in occasione del consuntivo 2008;
- alla situazione patrimoniale risultante all'inizio e alla fine degli anni 2008 e 2009.

XVI LEGISLATURA — DISEGNI DI LEGGE E RELAZIONI — DOCUMENTI

GESTIONE DEI CONTRIBUTI E DELLE PRESTAZIONI PREVIDENZIALI DEI COLTIVATORI DIRETTI COLONI E MEZZADRI
SINTESI DELLA SITUAZIONE ECONOMICA E PATRIMONIALE
(in migliaia)

| Codice Conto | Denominazione Conto | CONSUNTIVO 2009 | CONSUNTIVO 2008 | DIFFERENZE |
|-----------------|--|--------------------|--------------------|-------------------|
| | DISAVANZO PATRIMONIALE ALL'INIZIO DELL'ESERCIZIO | -53.630.068 | -48.558.197 | -5.071.871 |
| VALA | VALORE DELLA PRODUZIONE | | | |
| CEA.01 | PROVENTI E CORRISPETTIVI PER LA PRODUZIONE DELLE PRESTAZIONI E/O SERVIZI | | | |
| | ENTRATE ACCERTATE NELL'ESERCIZIO | | | |
| | Aliquote contributive a carico dei datori di lavoro e/o degli iscritti (all.4) | 916.945 | 894.021 | 22.924 |
| | Quote di partecipazione degli iscritti all'onere di specifiche gestioni (all.5) | 13.888 | 15.644 | -1.756 |
| | Poste correttive e compensative di entrate correnti | -11.775 | -9.623 | -2.152 |
| | <i>Totale proventi e corrispettivi per la produzione delle prestazioni e/o servizi</i> | <i>919.058</i> | <i>900.042</i> | <i>19.016</i> |
| CEA.05 | ALTRI RICAVI E PROVENTI | | | |
| | ENTRATE ACCERTATE NELL'ESERCIZIO | | | |
| | Entrate non classificabili in altre voci (all.6) | 28.958 | 9.082 | 19.876 |
| | Valore di copertura di periodi assicurativi | 296 | 309 | -13 |
| | Trasferimenti da parte dello Stato | 110.245 | 108.766 | 1.479 |
| | <i>Totale altri ricavi proventi</i> | <i>139.499</i> | <i>118.157</i> | <i>21.342</i> |
| | TOTALE VALORE DELLA PRODUZIONE (A) | 1.058.557 | 1.018.199 | 40.358 |
| CEB | COSTO DELLA PRODUZIONE | | | |
| CEB.06 | COSTI PER ACQUISTO MATERIE PRIME, SUSSIDIARIE, CONSUMO E MERCI | | | |
| CEB.06.a | PRESTAZIONI ISTITUZIONALI | | | |
| | SPESE IMPEGNATE DELL'ESERCIZIO | | | |
| | Spese per prestazioni | -3.446.904 | -3.586.394 | 139.490 |
| | Poste correttive e compensative di spese correnti | 81.892 | 78.890 | 3.002 |
| | <i>Totale delle prestazioni istituzionali</i> | <i>-3.365.012</i> | <i>-3.507.504</i> | <i>142.492</i> |
| CEB.10 | AMMORTAMENTI E SVALUTAZIONI | | | |
| CEB.10.d | SVALUTAZIONE DEI CREDITI COMPRESI NELL'ATTIVO CIRCOLANTE | | | |
| | Assegnazione ai fondi svalutazione crediti | -38.800 | -162.594 | 123.794 |
| CEB.14 | ONERI DIVERSI DI GESTIONE | | | |
| | SPESE DI PERTINENZA DELL'ESERCIZIO | | | |
| | Trasferimenti passivi | -9.228 | -7.396 | -1.832 |
| | Spese non classificabili in altre voci | -465 | -477 | 12 |
| | Spese di amministrazione | -189.256 | -185.001 | -4.255 |
| | Oneri per il trasferimento allo stato di economie di spese di amministrazione | -2.764 | -20 | -2.744 |
| | Valori di copertura periodi assicurativi | -336 | -203 | -133 |
| | <i>Totale oneri diversi di gestione</i> | <i>-202.049</i> | <i>-193.097</i> | <i>-8.952</i> |
| | TOTALE COSTI DELLA PRODUZIONE (B) | -3.605.861 | -3.863.195 | 257.334 |
| | DIFFERENZA TRA VALORE E COSTI DELLA PRODUZIONE (A) + (-B) | -2.547.304 | -2.844.996 | 297.692 |
| CEC | PROVENTI E ONERI FINANZIARI | | | |
| CEC.16 | ALTRI PROVENTI FINANZIARI | | | |
| | ENTRATE DI PERTINENZA DELL'ESERCIZIO ACCERTATE NELL'ESERCIZIO | | | |
| | Redditi e proventi patrimoniali | 962 | 20 | 942 |
| | Canone d'uso netto degli immobili strumentali adibiti ad ufficio | 150 | 259 | -109 |
| | <i>Totale altri proventi finanziari</i> | <i>1.112</i> | <i>279</i> | <i>833</i> |
| CEC.17 | INTERESSI PASSIVI E ALTRI ONERI FINANZIARI | | | |
| | Oneri finanziari | -979 | -930 | -49 |
| | Interessi passivi sul conto corrente con l'INPS | -1.645.115 | -2.228.730 | 583.615 |
| | <i>Totale interessi passivi ed altri oneri finanziari</i> | <i>-1.646.094</i> | <i>-2.229.660</i> | <i>583.566</i> |
| | TOTALE PROVENTI E ONERI FINANZIARI (C) | -1.644.982 | -2.229.381 | 584.399 |
| CFD | RI-TORNA DI VALORE DI ATTIVITA' FINANZIARIE | | | |
| | | -352 | - | -352 |
| CFI | PROVENTI E ONERI STRAORDINARI | | | |
| | Riaccertamento residui attivi, eliminazione residui passivi e plusvalore immobili | 88.525 | 8.962 | 79.563 |
| | Prelievo dal fondo svalutazione crediti | 30.866 | 36.276 | -5.410 |
| | Eliminazione residui attivi | -32.008 | -37.061 | 5.053 |
| | <i>Totale proventi ed oneri straordinari</i> | <i>87.383</i> | <i>8.177</i> | <i>79.206</i> |
| | RISULTATO PRIMA DELLE IMPOSTE (A) + (-B) + (-C) + (-D) + (E) | -4.105.255 | -5.066.200 | 960.945 |
| CEF | IMPOSTE DELL'ESERCIZIO | | | |
| | Oneri tributari | -5.584 | -5.671 | 87 |
| | <i>Totale imposte dell'esercizio</i> | <i>-5.584</i> | <i>-5.671</i> | <i>87</i> |
| | RISULTATO D'ESERCIZIO | -4.110.839 | -5.071.871 | 961.032 |
| CEG | DISAVANZO ECONOMICO | -4.110.839 | -5.071.871 | 961.032 |
| | DISAVANZO PATRIMONIALE AL TERMINE DELL'ESERCIZIO | -57.740.907 | -53.630.068 | -4.110.839 |

Valore della produzione 1.058 mln

Proventi e corrispettivi per la produzione delle prestazioni e/o servizi – Le Aliquote contributive a carico dei datori di lavoro e degli iscritti sono state accertate in 917 mln a fronte degli 894 mln dell'anno precedente.

Il numero degli iscritti passa dalle 486.450 unità del 2008 alle 477.016 unità del corrente esercizio.

Le aliquote applicabili al reddito medio convenzionale annuo individuale da attribuire in corrispondenza della specifica fascia in cui è inquadrata l'azienda, sono le seguenti:

- 20,30% per la generalità delle imprese (ridotta al 17,80% per i soggetti di età inferiore ai 21 anni);
- 17,30% per le imprese ubicate nei territori montani o in zone svantaggiate (ridotta a 12,80% per i soggetti di età inferiore ai 21 anni).

L'analisi dei predetti contributi viene fornita nell'allegato n. 4 e riguarda per:

- 777 mln i contributi derivanti dall'applicazione dell'aliquota prevista dall'art. 7 della legge n.233/1990;
- 93 mln il contributo addizionale del 2 per cento dovuto ai sensi dell'art.12 della legge n.233/1990, per far fronte agli oneri derivanti dall'erogazione delle pensioni ai superstiti della categoria, deceduti anteriormente al 2 maggio 1969;
- 43 mln, il contributo dovuto ai sensi dell'art.17 della legge n.160/1975 per il risanamento della Gestione, ripristinato dall'art.13, comma 2, della legge n.405/1990;
- 4 mln, i contributi per l'indennità di maternità.

Le quote di partecipazione degli iscritti risultano pari a 14 mln e attengono ai contributi volontari per 4 mln, ai proventi per divieto di cumulo tra pensioni e redditi da lavoro per 1 mln e a valori di riscatto per periodi scoperti di assicurazione e per il periodo del corso legale di laurea per 9 mln.

A rettifica delle suindicate voci sono state iscritte in 12 mln le poste correttive e compensative di entrate che si riferiscono essenzialmente ai rimborsi di contributi concessi nel corso dell'anno.

Altri ricavi e proventi

Le entrate non classificabili in altre voci, che sono state accertate complessivamente per 29 mln, riguardano prevalentemente le sanzioni civili, amministrative, multe e ammende (21 mln), nonché altre entrate di natura diversa (8 mln).

I trasferimenti da parte dello Stato si riferiscono ai trasferimenti dalla gestione degli interventi assistenziali e di sostegno alle gestioni previdenziali, ovvero le somme che lo Stato trasferisce alla Gestione ad integrazione di minori entrate previste dalle varie norme che nel tempo si sono susseguite. Iscritti per 110 mln, riguardano, come riportato nell'allegato n. 7:

- per 70 mln, la copertura del minor gettito contributivo derivante da agevolazioni concesse per legge agli iscritti delle aziende agricole situate in comuni montani o nelle zone svantaggiate e dalla riduzione dell'aliquota per gli iscritti di età inferiore ai 21 anni;
- per 36 mln, l'eccedenza del contributo dello Stato per assegni familiari, che viene trasferito alla Gestione ai sensi dell'art.28, comma 2, della legge n.88/1989;
- per 2 mln, la copertura degli oneri derivanti dall'applicazione alle pensioni con anzianità contributiva pari o superiore a 40 anni, delle disposizioni in materia di cumulo con redditi da lavoro, previste per le pensioni di vecchiaia, di cui all'art. 77 della legge n.448/1998 e la copertura figurativa per periodi di astensione facoltativa come previsto per congedi parentali, art.3 della legge n.53/2000;
- per 2 mln, la copertura delle minori entrate derivanti dalle modifiche introdotte dall'art. 72 della legge n.388/2000, alla disciplina sul cumulo tra pensione e reddito da lavoro.

Costo della produzione 3.606 mln

Prestazioni istituzionali

Le spese per prestazioni sono state complessivamente impegnate in 3.447 mln e sono costituite, prevalentemente, da rate di pensione (3.443 mln). La diminuzione di 139 mln, rispetto all'esercizio precedente è da imputare, nonostante l'aumento sia del numero delle pensioni vigenti (+17.289 unità) che del maggior importo annuo e importo medio, al maggior importo della quota GIAS, anche a seguito dell'aggiornamento deciso dalla conferenza dei servizi del febbraio 2010 (329 mln) e alle novità legislative contenute nell'articolo 1, comma 5, della legge n.247/2007 che introduce le cosiddette "finestre" anche per le pensioni di vecchiaia.

L'importo di natura non previdenziale risulta, per l'anno 2009, pari a 2.831 mln, a fronte dei 2.502 mln dell'esercizio precedente. L'apporto complessivo dello Stato, analizzato nell'allegato n. 8, riguarda, prevalentemente, la copertura dell'onere relativo:

- all'integrazione al trattamento minimo dell'assegno ordinario di invalidità, concesso ai sensi dell'articolo 1 della legge n. 222/1984 (40 mln);
- alla maggiorazione di cui all' art. 1, legge n. 140/1985 e successive modificazioni e integrazioni (53 mln);
- all'incremento di cui all'art. 38, lett. a), legge n. 448/2001 (15mln);
- alla quota parte di ciascuna mensilità di pensione erogata con decorrenza dall'1/1/1989 (2.036 mln), importo aggiornato sulla base del contributo fissato per il 2009 dall'art. 2, commi 22-24 della legge n.203/2008, con le percentuali di riparto fissate dalla Conferenza dei Servizi del 17 febbraio 2010, che ha previsto in via definitiva l'attribuzione per l'esercizio 2009, della quota per la Gestione dei coltivatori diretti, coloni e mezzadri;

- alla quota parte di pensione liquidata ai sensi dell'art. 11 della legge n. 54/1982 (331 mln);
- all'importo aggiuntivo, pari a € 154,94 annue, erogate in occasione della corresponsione della 13° mensilità in favore dei pensionati che si trovano in particolari condizioni, di cui all'art. 70, comma 7, della legge n. 388/2000 (39 mln);
- all'incremento per maggiore perequazione delle rate di pensione fino ad un milione, di cui all'articolo 11, comma 5, legge n. 537/1993 (18 mln);
- alla somma aggiuntiva prevista dall'art. 5, commi da 1 a 4 della legge n. 127/2007 (259 mln).

Figurano, inoltre, nel predetto allegato l'onere per l'indennità di maternità alle lavoratrici della categoria, prevista dalla legge n.546/1987 (4 mln), le cui beneficiarie, per l'anno 2009, sono state pari a 4.084 unità, gli assegni per l'assistenza personale ai pensionati inabili (267 mgl), previsti dall'art. 5 della legge n.222/1984, nonché l'onere per la prevenzione e cura dell'invalidità per la quota concernente le prestazioni economiche ed accessorie, a carico dell'INPS ai sensi dell'art. 8 ter della legge n. 331/1981 e successive modificazioni (469 mgl).

Per una valutazione sul grado di copertura del gettito contributivo rispetto all'onere per prestazioni, nella tabella che segue si riportano, con riferimento agli ultimi cinque anni, i dati concernenti il numero degli iscritti, il numero delle pensioni in pagamento, il gettito contributivo e l'onere delle prestazioni, con i relativi rapporti.

**Numero degli iscritti e delle pensioni in essere alla fine dell'anno e
ammontare dei contributi e delle prestazioni**

| Anno | Iscritti | Pensioni | Contributi | Prestazioni | Rapporto | |
|------|----------|-----------|------------|-------------|----------|-------------|
| | | | (*) | (**) | Iscritti | Contributi |
| | | | (in mln) | | Pensioni | Prestazioni |
| 2005 | 535.574 | 1.047.969 | 988 | 2.996 | 0,51 | 0,33 |
| 2006 | 519.094 | 1.089.406 | 994 | 3.557 | 0,48 | 0,28 |
| 2007 | 500.263 | 1.133.361 | 958 | 3.662 | 0,44 | 0,26 |
| 2008 | 486.450 | 1.153.180 | 967 | 3.586 | 0,42 | 0,27 |
| 2009 | 477.016 | 1.170.469 | 991 | 3.447 | 0,41 | 0,29 |

(*) I contributi comprendono le quote di partecipazione degli iscritti.

(**) Gli importi indicati sono al netto degli oneri pensionistici ritenuti di natura non previdenziale, posti a carico della Gestione degli interventi assistenziali e di sostegno alle gestioni previdenziali ai sensi dell'art. 37 della legge n. 88/1989.

Nella tabella che segue si espone l'importo annuo e l'importo medio delle pensioni vigenti alla fine dell'anno 2009.

Pensioni vigenti alla fine del 2009 aventi decorrenza post 1988

| Anno | Categoria | Numero | Importo annuo (1) | Importo medio |
|------|---------------|------------------|----------------------|---------------|
| 2008 | Vecchiaia | 1.004.827 | 7.945.442.317 | 7.907 |
| | Invalidità | 31.126 | 190.666.939 | 6.126 |
| | Superstiti | 117.227 | 544.503.890 | 4.645 |
| | Totale | 1.153.180 | 8.680.613.146 | 7.528 |
| 2009 | Vecchiaia | 1.016.308 | 8.309.897.097 | 8.177 |
| | Invalidità | 29.979 | 190.075.653 | 6.340 |
| | Superstiti | 124.182 | 603.100.890 | 4.857 |
| | Totale | 1.170.469 | 9.103.073.640 | 7.777 |

(1) Comprende quote di pensione poste a carico di altre gestioni.

Le poste correttive e compensative di spese correnti pari a 82 mln, riguardano i recuperi di prestazioni pensionistiche, a rettifica delle prestazioni poste a carico della Gestione in anni precedenti.

Ammortamenti e svalutazioni

L'assegnazione al fondo svalutazione crediti contributivi è stata effettuata per 39 mln, al fine di adeguare la consistenza del fondo svalutazione crediti contributivi, applicando le percentuali stabilite con la determinazione del Direttore Generale n.43 del 19 aprile 2010:

- 99,00% per i crediti fino al 31 dicembre 1980;
- 97,00% per i crediti relativi agli anni 1981 – 1990;
- 95,50% per i crediti relativi agli anni 1991 – 1995;
- 93,50% per i crediti relativi agli anni 1996 – 1999;
- 91,00% per i crediti relativi agli anni 2000 – 2004;
- 60,00% per i crediti relativi agli anni 2005 - 2006;
- 15,00% per i crediti relativi agli anni 2007 – 2009.

Oneri diversi di gestione

I trasferimenti passivi sono stati impegnati in 9 mln e risultano composti per 4 mln dalle contribuzioni da trasferire allo Stato e ad altri Enti (così come dettagliato nell'allegato 9) e per 5 mln dal valore di copertura dei periodi assicurativi.

Le spese di amministrazione ammontano a 189 mln, con un aumento di 4 mln rispetto al dato del consuntivo 2008. Gli oneri per il trasferimento allo Stato vengono quantificati in 3 mln e rappresentano gli oneri per il Trasferimento al bilancio dello Stato derivanti dalle economie prodotte dalla riduzione degli stanziamenti relativi alle spese di amministrazione della Gestione, determinati in seguito all'applicazione degli art.61 e 67 della legge n. 133/2008.

Nello schema seguente si riportano, per grandi aggregati, i dati delle suddette spese a carico della gestione rispettivamente per gli anni 2009 e 2008.

Spese di amministrazione

(in migliaia)

| Aggregati | Anno 2009 | Anno 2008 |
|--|----------------|----------------|
| Spese per il personale | 110.165 | 112.594 |
| Spese per servizi svolti da altri enti | 35.192 | 31.690 |
| Spese postali, telegrafiche e telefoniche | 3.293 | 3.153 |
| Illuminazione, forza motrice, riscaldamento, condizionamento, conduzione, pulizia, vigilanza, fitto locali, manutenzione e adattamento stabili strumentali | 13.147 | 10.056 |
| Spese per accertamenti sanitari | 42 | 39 |
| Spese legali | 6.036 | 6.112 |
| Spese per i servizi informatici e ammortamento apparecchiature informatiche | 19.483 | 13.773 |
| Altre spese | 13.523 | 16.635 |
| Totale | 200.881 | 194.052 |
| <i>meno recuperi</i> | <i>10.154</i> | <i>8.356</i> |
| <i>meno residui in suss. passivi</i> | <i>1.470</i> | <i>695</i> |
| Totale netto | 189.257 | 185.001 |

Oneri e proventi finanziari

1.646 mln.

Sono costituiti quasi esclusivamente dagli interessi passivi maturati sul conto corrente che la Gestione intrattiene con l'Inps per le anticipazioni ricevute dalle gestioni attive. Il saggio di interesse applicato risulta pari all'interesse legale (3% stabilito dal decreto del Ministro dell'economia e delle Finanze del 12 dicembre 2007), ai sensi dell'art.52, comma 1, lettera a) del "Regolamento per l'Amministrazione e la contabilità dell'Istituto Nazionale della Previdenza Sociale", come modificato dalla Determinazione commissariale n. 85 del 12 aprile 2010.

Proventi e oneri straordinari 87 mln
Riguardano, da un lato, il prelievo sia dal fondo svalutazione dei crediti contributivi (24 mln) che dal fondo svalutazione dei crediti per prestazioni da recuperare (7 mln) e, dall'altro la risultante algebrica tra le insussistenze passive per rate di pensioni (88 mln) e l'eliminazione per irrecuperabilità o insussistenza dei crediti per contributi, sanzioni e prestazioni da recuperare (32 mln).

Imposte dell'esercizio

Sono state determinate in circa 5 mln e si riferiscono, principalmente, agli oneri relativi all'imposta regionale sulle attività produttive e, in misura minore, alle ritenute erariali sugli interessi dei conti correnti postali.

Risultato di esercizio

In base alle risultanze contabili descritte, la gestione dell'esercizio 2009 si chiude con un disavanzo economico di 4.111 mln; conseguentemente il disavanzo patrimoniale al 31 dicembre 2009 si assesta sui 57.741 mln.

Stato patrimoniale

Relativamente alle principali voci si fa presente quanto segue:

Immobilizzazioni 4 mln

Immobili da reddito - L'importo rappresenta la quota parte del valore degli immobili strumentali evidenziato nel bilancio dell'Istituto, attribuita alla Gestione, ai sensi dell'art. 68 del Regolamento per l'Amministrazione e la Contabilità dell'Inps.

Attivo circolante 547 mln

I crediti per aliquote contributive a carico dei datori di lavoro e degli iscritti al termine dell'esercizio sono pari a 1.346 mln.

A rettifica della suindicata voce è stato determinato in 884 mln il Fondo svalutazione crediti contributivi derivante dall'applicazione delle percentuali di svalutazione già indicate.

Completano la voce i crediti per prestazioni da recuperare per 56 mln (svalutati per 27 mln) e i crediti per entrate non classificabili in altre voci (56 mln).

Ratei e risconti 222 mln

I ratei attivi si riferiscono, essenzialmente, alla quarta rata dei contributi relativa all'ultimo trimestre 2009, da versare entro il 16 gennaio 2010.

Patrimonio netto 57.741 mln

Disavanzo economico di esercizio - Per effetto dei fenomeni gestionali considerati, il disavanzo patrimoniale al 31 dicembre 2009 si assesta su un valore di 57.741 mln, mostrando un peggioramento di 4.111 mln rispetto al dato all'inizio dell'esercizio.

Debiti 58.492 mln

Comprendono prevalentemente:

- i debiti per prestazioni che rimangono da pagare alla fine del 2009 (70 mln);
- il debito per trasferimenti passivi allo Stato ed ad altri soggetti (2 mln)
- il debito per oneri derivanti dalla cessione dei crediti contributivi (57 mln);
- il debito per contributi da rimborsare agli assicurati (119 mln);
- il debito in conto corrente con l'Istituto che, in conseguenza dell'andamento gestionale negativo, aumenta da 54.031 mln di inizio anno a 58.244 mln di fine anno.

Ratei 20 mln

I ratei passivi (all. n. 3) attengono, principalmente, all'onere presunto per rate di pensioni e indennità di maternità relative a domande che si presumono giacenti al 31 dicembre 2009.

Il Direttore centrale bilanci
e servizi fiscali



Power, 31/05/2010

Il Direttore generale



Rendiconto

**GESTIONE DEI CONTRIBUTI E DELLE PRESTAZIONI PREVIDENZIALI DEI COLTIVATORI DIRETTI COLONI E MEZZADRI
SITUAZIONE PATRIMONIALE AL 31 DICEMBRE 2009**

| ATTIVO | | | | |
|--------------|--|------------------------------|------------------------------|----------------------|
| Codice Conto | Denominazione Conto | Consistenza al 31/12/2009 | Consistenza al 31/12/2008 | DIFFERENZE |
| B | IMMOBILIZZAZIONI | | | |
| II | Immobilizzazioni Materiali | | | |
| | Quota di partecipazione all'acquisizione di Immobili strumentali | 4.387.498,76 | 4.434.271,40 | -46.772,64 |
| | TOTALE IMMOBILIZZAZIONI | 4.387.498,76 | 4.434.271,40 | -46.772,64 |
| C | ATTIVO CIRCOLANTE | | | |
| II | Residui attivi meno fondo svalutazione crediti | | | |
| 2 | Crediti verso iscritti, soci e terzi | | | |
| | Crediti per aliquote contributive a carico dei datori di lavoro e/o degli iscritti | 1.345.773.779,55 | 1.293.556.345,97 | 52.217.433,58 |
| | <i>di cui ceduti alla S.C.C.I</i> | <i>723.744.021,99</i> | <i>732.569.934,22</i> | <i>-8.825.912,23</i> |
| | <i>non ceduti</i> | <i>622.029.757,56</i> | <i>560.986.411,75</i> | <i>61.043.345,81</i> |
| | Fondo svalutazione crediti contributivi | -884.288.809,35 | -871.844.836,21 | -12.443.973,14 |
| | Crediti per prestazioni da recuperare | 55.694.776,17 | 70.642.786,66 | -14.948.010,49 |
| | Fondo svalutazione crediti per prestazioni da recuperare | -27.279.645,09 | -31.789.253,99 | 4.509.608,90 |
| | Crediti per entrate non classificabili in altre voci | 56.628.757,93 | 52.572.486,19 | 4.056.271,74 |
| | <i>di cui ceduti alla S.C.C.I</i> | <i>39.093.571,05</i> | <i>40.457.161,10</i> | <i>-1.363.590,05</i> |
| | <i>non ceduti</i> | <i>17.535.186,88</i> | <i>12.115.325,09</i> | <i>5.419.861,79</i> |
| | TOTALE | 546.528.859,21 | 513.137.528,62 | 33.391.330,59 |
| | TOTALE ATTIVO CIRCOLANTE | 546.528.859,21 | 513.137.528,62 | 33.391.330,59 |
| D | RATEI E RISCONTI | | | |
| I | Ratei e risconti | | | |
| | Ratei attivi | 221.541.161,21 | 215.110.905,28 | 6.430.255,93 |
| | TOTALE | 221.541.161,21 | 215.110.905,28 | 6.430.255,93 |
| | TOTALE RATEI E RISCONTI | 221.541.161,21 | 215.110.905,28 | 6.430.255,93 |
| | TOTALE ATTIVO | 772.457.519,18 | 732.682.705,30 | 39.774.813,88 |

GESTIONE DEI CONTRIBUTI E DELLE PRESTAZIONI PREVIDENZIALI DEI COLTIVATORI DIRETTI COLONI E MEZZADRI
SITUAZIONE PATRIMONIALE AL 31 DICEMBRE 2009

| PASSIVO | | | | |
|--------------|--|------------------------------|------------------------------|--------------------------|
| Codice Conto | Denominazione Conto | Consistenza al 31/12/2009 | Consistenza al 31/12/2008 | DIFFERENZE |
| A | PATRIMONIO NETTO | | | |
| VIII | Disavanzi economici | | | |
| | Disavanzo economico degli esercizi precedenti | -53.630.068.241,13 | -48.558.197.156,48 | -5.071.871.084,65 |
| | Disavanzo economico di esercizio | -4.110.838.629,19 | -5.071.871.084,65 | 961.032.455,46 |
| | TOTALE PATRIMONIO NETTO | -57.740.906.870,32 | -53.630.068.241,13 | -4.110.838.629,19 |
| C | FONDI PER RISCHI ED ONERI | | | |
| I | Fondi per rischi ed oneri | | | |
| | Fondo accantonamento art. 39 L. 153/69 | 304.709,57 | 304.709,57 | - |
| | TOTALE FONDI PER RISCHI ED ONERI | 304.709,57 | 304.709,57 | - |
| E | DEBITI | | | |
| I | | | | |
| 10 | Debiti verso iscritti soci o terzi | | | |
| | Debiti per prestazioni Istituzionali (all. n. 2) | 70.405.676,13 | 150.003.510,54 | -79.597.834,41 |
| 11 | Debiti verso lo Stato ed altri soggetti pubblici | | | |
| | Debiti per trasferimenti passivi allo Stato e ad altri soggetti pubblici (all.n.1) | 2.332.687,60 | 3.995.745,41 | -1.663.057,81 |
| 12 | Debiti diversi | | | |
| | Debiti per oneri finanziari da cessione crediti | 56.679.916,65 | 56.679.916,65 | - |
| | Debiti per contributi da rimborsare | 118.880.021,04 | 90.860.049,38 | 28.019.971,66 |
| | Debito in conto corrente con l'INPS | 58.244.368.625,51 | 54.031.027.017,88 | 4.213.341.607,63 |
| | TOTALE DEBITI | 58.492.666.926,93 | 54.332.566.239,86 | 4.160.100.687,07 |
| F | RATEI E RISCONTI | | | |
| I | Ratei passivi | | | |
| | Ratei passivi | 20.392.753,00 | 29.879.997,00 | -9.487.244,00 |
| | TOTALE | 20.392.753,00 | 29.879.997,00 | -9.487.244,00 |
| | TOTALE RATEI E RISCONTI | 20.392.753,00 | 29.879.997,00 | -9.487.244,00 |
| | TOTALE PASSIVO E NETTO | 772.457.519,18 | 732.682.705,30 | 39.774.813,88 |

I SINDACI

MARIA TERESA FERRARO
LUDOVICO ANSELMI - DANIELA CARLA'
CARLO CONTE - MARIANO MARTONE
ALFREDO ROCCELLA - EMANUELE SFERRA

IL PRESIDENTE

ANTONIO MASTRAPASQUA

XVI LEGISLATURA — DISEGNI DI LEGGE E RELAZIONI — DOCUMENTI

GESTIONE DEI CONTRIBUTI E DELLE PRESTAZIONI PREVIDENZIALI DEI COLTIVATORI DIRETTI COLONI E MEZZADRI
ENTRATE E USCITE DELL'ESERCIZIO 2009

| Codice Conto | Denominazione Conto | CONSUNTIVO 2009 | CONSUNTIVO 2008 | DIFFERENZE |
|-----------------|--|--------------------------|--------------------------|-----------------------|
| CEA | VALORE DELLA PRODUZIONE | | | |
| CEA.01 | PROVENTI E CORRISPETTIVI PER LA PRODUZIONE DELLE PRESTAZIONI E/O SERVIZI | | | |
| | ENTRATE ACCERTATE NELL'ESERCIZIO | | | |
| | Aliquote contributive a carico dei datori di lavoro e/o degli iscritti (all.4) | 911.561.214,29 | 895.467.074,44 | 16.094.139,85 |
| | Quote di partecipazione degli iscritti all'onere di specifiche gestioni (all.5) | 13.887.511,07 | 15.643.906,18 | -1.756.395,11 |
| | Poste correttive e compensative di entrate correnti | -11.775.366,91 | -9.623.298,41 | -2.152.068,50 |
| | RETIFICA DELLE ENTRATE ACCERTATE NELL'ESERCIZIO CON I MOVIMENTI DEI RATEI E DEI RISCOINTI | | | |
| | Contributi a carico dei datori di lavoro e/o degli iscritti (storno ratei attivi iniziali) | -213.663.457,94 | -215.108.811,79 | 1.445.353,85 |
| | Contributi a carico dei datori di lavoro e/o degli iscritti (ratei attivi) | 219.048.414,50 | 213.663.457,94 | 5.384.956,56 |
| | <i>Totale proventi e corrispettivi per la produzione delle prestazioni e/o servizi</i> | <i>919.058.315,01</i> | <i>900.042.328,36</i> | <i>19.015.986,65</i> |
| CEA.05 | ALTRI RICAVI E PROVENTI | | | |
| | ENTRATE ACCERTATE NELL'ESERCIZIO | | | |
| | Entrate non classificabili in altre voci (all.6) | 27.912.543,64 | 8.972.757,45 | 18.939.786,19 |
| | Valore di copertura di periodi assicurativi | - | 1.903,25 | -1.903,25 |
| | Trasferimenti dalla GIAS (all. 7) | 110.541.110,43 | 109.073.680,40 | 1.467.430,03 |
| | RETIFICA DELLE ENTRATE ACCERTATE NELL'ESERCIZIO CON I MOVIMENTI DEI RATEI E DEI RISCOINTI | | | |
| | Entrate non classificabili in altre voci (storno ratei attivi iniziali) | -1.447.447,34 | -1.338.960,56 | -108.486,78 |
| | Entrate non classificabili in altre voci (ratei attivi finali) | 2.492.746,71 | 1.447.447,34 | 1.045.299,37 |
| | <i>Totale altri ricavi proventi</i> | <i>139.498.953,44</i> | <i>118.156.827,88</i> | <i>21.342.125,56</i> |
| | TOTALE VALORE DELLA PRODUZIONE (A) | 1.058.557.268,45 | 1.018.199.156,24 | 40.358.112,21 |
| CEB | COSTO DELLA PRODUZIONE | | | |
| CEB.06 | COSTI PER ACQUISTO MATERIE PRIME, SUSSIDIARIE, CONSUMO E MERCI | | | |
| CEB.06.a | PRESTAZIONI ISTITUZIONALI | | | |
| | SPESE IMPEGNATE DELL'ESERCIZIO | | | |
| | Spese per prestazioni | -3.455.922.719,46 | -3.596.459.576,79 | 140.536.857,33 |
| | Poste correttive e compensative di spese correnti | 81.892.378,55 | 78.890.481,54 | 3.001.897,01 |
| | Onere per la prevenzione e cura dell'invalidità | -468.688,95 | -425.900,95 | -42.788,00 |
| | RETIFICA DELLE SPESE IMPEGNATE NELL'ESERCIZIO CON I MOVIMENTI DEI RATEI E DELLE RIMANENZE | | | |
| | Spese per prestazioni istituzionali (storno ratei passivi iniziali) | 29.879.997,00 | 40.370.727,00 | -10.490.730,00 |
| | Spese per prestazioni istituzionali (ratei passivi finali) | -20.392.753,00 | -29.879.997,00 | 9.487.244,00 |
| | <i>Totale delle prestazioni istituzionali</i> | <i>-3.365.011.785,86</i> | <i>-3.507.504.266,20</i> | <i>142.492.480,34</i> |
| CEB.10 | AMMORTAMENTI E SVALUTAZIONI | | | |
| CEB.10.d | SVALUTAZIONE DEI CREDITI COMPRESI NELL'ATTIVO CIRCOLANTE | | | |
| | Svalutazione crediti contributivi | -35.991.873,87 | -146.130.056,71 | 110.138.182,84 |
| | Svalutazione crediti per prestazioni da recuperare | -2.808.310,10 | -16.463.731,55 | 13.655.421,45 |
| | <i>Totale ammortamenti e svalutazioni</i> | <i>-38.800.183,97</i> | <i>-162.593.788,26</i> | <i>123.793.604,29</i> |
| | SPESE DI PERTINENZA DELL'ESERCIZIO | | | |
| | Trasferimenti passivi | -9.227.762,44 | -7.394.825,82 | -1.832.936,62 |
| | Spese non classificabili in altre voci | -465.485,96 | -477.186,39 | 11.700,43 |
| | Spese di amministrazione | -189.256.921,33 | -185.001.180,65 | -4.255.740,68 |
| | Oneri per il trasferimento allo Stato economie per riduz.stanz. spese di amm.zione | -2.763.766,67 | -20.670,54 | -2.743.096,13 |
| | Trasferimento di quota parte dei proventi di cui all'art.44 della legge 289/2002 | -40,73 | -831,20 | 790,47 |
| | Valori di copertura periodi assicurativi | -335.822,26 | -202.710,61 | -133.111,65 |
| | <i>Totale oneri diversi di gestione</i> | <i>-202.049.799,39</i> | <i>-193.097.405,21</i> | <i>-8.952.394,18</i> |
| | TOTALE COSTI DELLA PRODUZIONE (B) | -3.605.861.789,22 | -3.863.195.459,67 | 257.333.690,45 |
| | DIFFERENZA TRA VALORE E COSTI DELLA PRODUZIONE (A) + (-B) | -2.547.304.500,77 | -2.844.996.303,43 | 297.691.802,66 |
| CEC | PROVENTI E ONERI FINANZIARI | | | |
| CEC.16 | ALTRI PROVENTI FINANZIARI | | | |
| | ENTRATE DI PERTINENZA DELL'ESERCIZIO ACCERTATE NELL'ESERCIZIO | | | |
| | Redditi e proventi patrimoniali | 962.597,66 | 20.413,82 | 942.183,84 |
| | Canone d'uso netto degli immobili strumentali adibiti ad ufficio | 149.543,88 | 259.230,50 | -109.686,62 |
| | <i>Totale altri proventi finanziari</i> | <i>1.112.141,54</i> | <i>279.644,32</i> | <i>832.497,22</i> |
| CEC.17 | INTERESSI PASSIVI ED ALTRI ONERI FINANZIARI | | | |
| | Oneri finanziari | -978.753,61 | -930.019,64 | -48.733,97 |
| | Interessi passivi sul conto corrente con l'INPS | -1.645.115.231,44 | -2.228.730.750,19 | 583.615.518,75 |
| | <i>Totale interessi passivi ed altri oneri finanziari</i> | <i>-1.646.093.985,05</i> | <i>-2.229.660.769,83</i> | <i>583.566.784,78</i> |
| | TOTALE PROVENTI E ONERI FINANZIARI (C) | -1.644.981.843,51 | -2.229.381.125,51 | 584.399.282,00 |
| CED 19 | RETIFICA DI VALORE DI ATTIVITA' FINANZIARIE | | | |
| | Rifusione alla GPS della svalutazione crediti verso l'erario | -351.772,97 | 0,00 | -351.772,97 |
| | <i>Totale rettifica attività finanziarie (D)</i> | <i>-351.772,97</i> | <i>0,00</i> | <i>-351.772,97</i> |
| CEE | PROVENTI ED ONERI STRAORDINARI | | | |
| | Riaccertamento residui attivi | 11.649,27 | 34.076,79 | -22.427,52 |
| | Eliminazione residui passivi | 88.513.742,65 | 8.927.782,90 | 79.585.959,75 |
| | Plusvalore immobili caduti al SCIP | 552,00 | | 552,00 |
| | Prelievo dal fondo svalutazione crediti | 30.865.819,73 | 36.276.160,03 | -5.410.340,30 |
| | Eliminazione residui attivi | -32.008.457,56 | -37.060.644,92 | 5.052.187,36 |
| | <i>Totale proventi ed oneri straordinari (E)</i> | <i>87.383.306,09</i> | <i>8.177.374,80</i> | <i>79.205.931,29</i> |
| | RISULTATO PRIMA DELLE IMPOSTE (A) + (-B) + (-C) + (-D) + (E) | -4.105.254.811,16 | -5.056.200.054,14 | 960.945.242,98 |
| CEI | IMPOSTE DELL'ESERCIZIO | | | |
| | Oneri tributari | -5.583.818,03 | -5.671.030,51 | 87.212,48 |
| | <i>Totale imposte dell'esercizio</i> | <i>-5.583.818,03</i> | <i>-5.671.030,51</i> | <i>87.212,48</i> |
| | RISULTATO D'ESERCIZIO | -4.110.838.629,19 | -5.071.871.084,65 | 961.032.455,46 |
| CEG | DISAVANZO ECONOMICO | -4.110.838.629,19 | -5.071.871.084,65 | 961.032.455,46 |

Allegati

DEBITI VERSO LO STATO E ALTRI SOGGETTI PUBBLICI

ALLEGATO N. 1

| DESCRIZIONE | CONSISTENZA | | DIFFERENZE |
|---|---------------------|---------------------|----------------------|
| | al 31 dicembre 2009 | al 1° gennaio 2009 | |
| Per il finanziamento del Fondo sanitario nazionale - art.69, lett. b) della legge n. 833/1978: - per prestazioni terapeutiche..... | 323.529,26 | 323.529,26 | - |
| - Per somme da trasferire ai sensi dell'art. 1 duodecies della legge n. 641/1978 (ex ONPI)..... | 134.986,47 | 1.901.474,99 | -1.766.488,52 |
| - Per somme da trasferire agli Istituti di patronato e assistenza per contribuzioni..... | 1.874.171,87 | 1.770.741,16 | 103.430,71 |
| TOTALE | 2.332.687,60 | 3.995.745,41 | -1.663.057,81 |

DEBITI PER PRESTAZIONI

ALLEGATO N. 2

| DESCRIZIONE | CONSISTENZA | | DIFFERENZE |
|--|----------------------|-----------------------|-----------------------|
| | al 31 dicembre 2009 | al 1° gennaio 2009 | |
| -Debiti verso i pensionati..... | 70.305.574,39 | 149.970.855,10 | -79.665.280,71 |
| -Debiti verso i beneficiari di prestazioni di maternità..... | 100.101,74 | 32.655,44 | 67.446,30 |
| TOTALE | 70.405.676,13 | 150.003.510,54 | -79.597.834,41 |

RATEI PASSIVI

ALLEGATO N. 3

| DESCRIZIONE | CONSISTENZA | | DIFFERENZE |
|---|----------------------|----------------------|----------------------|
| | al 31 dicembre 2009 | al 1° gennaio 2009 | |
| -Rate pens. relative a domande giacenti al 31 dicembre..... | 16.954.313,00 | 26.086.163,00 | -9.131.850,00 |
| -Indennità di maternità..... | 3.438.440,00 | 3.793.834,00 | -355.394,00 |
| TOTALE | 20.392.753,00 | 29.879.997,00 | -9.487.244,00 |

ALLEGATO N. 4

CONTRIBUTI A CARICO DEGLI ISCRITTI

| DESCRIZIONE | CONSUNTIVO 2009 | | | | CONSUNTIVO 2008 | DIFFERENZE |
|---|------------------------------|---|---------------------------------------|---|-----------------------|----------------------|
| | Accertati nel 2009 (1) | Meno : rateo al 31.12.2008 (2) | Più: rateo al 31.12.2009 (3) | Totale (dato economico) (4)=(1-2+3) | | |
| Contributo a percentuale, di cui all'art.7 della legge n.233/1990 e successive modificazioni | 772.934.485,63 | 181.099.119,58 | 185.737.622,65 | 777.572.988,70 | 757.958.467,69 | 19.614.521,01 |
| Contributo addizionale dovuto ai sensi dell'art.12 della legge n. 233/1990..... | 92.497.781,30 | 21.764.098,60 | 22.235.293,97 | 92.968.976,67 | 90.577.051,15 | 2.391.925,52 |
| Contributo di risanamento, ex art. 17 della legge 160/1975, dovuto ai sensi dell'art. 13 della legge n. 405/1990..... | 42.459.880,86 | 9.907.693,35 | 10.194.758,02 | 42.746.945,53 | 41.794.882,38 | 952.063,15 |
| Contributo per l'indennita' di maternita' - legge n.546/1987..... | 3.669.066,50 | 892.546,41 | 880.739,86 | 3.657.259,95 | 3.691.319,37 | -34.059,42 |
| TOTALE | 911.561.214,29 | 213.663.457,94 | 219.048.414,50 | 916.946.170,85 | 894.021.720,59 | 22.924.450,26 |

ALLEGATO N. 5

QUOTE DI PARTECIPAZIONE DEGLI ISCRITTI

| DESCRIZIONE | CONSUNTIVO 2009 | CONSUNTIVO 2008 | DIFFERENZE |
|---|-----------------|-----------------|---------------|
| | (1) | (2) | |
| Contributi volontari..... | 4.213.125,29 | 4.408.128,01 | -195.002,72 |
| Proventi per divieto di cumulo tra pensione e redditi da lavoro..... | 950.316,11 | 2.000.160,74 | -1.049.844,63 |
| Valori di riscatto per il periodo di corso legale di laurea, ai sensi dell'art.50, della legge n. 153/1969..... | 209.373,28 | 93.335,79 | 116.037,49 |
| Proventi connessi con l'estensione del regime di totale cumulabilità della pensione di anzianità con i redditi da lavoro, art. 44, c. 2, legge n.289/2002.... | 1.249,26 | 11.049,91 | -9.800,65 |
| Valori di riscatto diversi per periodi scoperti di assicurazione..... | 8.513.447,13 | 9.131.231,73 | -617.784,60 |
| TOTALE..... | 13.887.511,07 | 15.643.906,18 | -1.756.395,11 |

ALLEGATO N. 6

ENTRATE NON CLASSIFICABILI IN ALTRE VOCI

| DESCRIZIONE | CONSUNTIVO 2009 | | | | CONSUNTIVO 2008 | DIFFERENZE |
|---|-------------------------|---------------------------------------|-------------------------------------|---|-----------------|---------------|
| | Accertate nel 2009 1 | Meno : rateo al 31.12.2008 2 | Più: rateo al 31.12.2009 3 | Totale (dato economico) 4 = 1-2+3 | | |
| Sanzioni civili, amministrative, multe e ammende..... | 20.009.734,25 | 1.447.447,34 | 2.492.746,71 | 21.055.033,62 | 5.914.996,81 | 15.140.036,81 |
| Interessi di dilazione e differimento..... | 164.340,81 | - | - | 164.340,81 | 135.032,48 | 29.308,33 |
| Interessi per la riscossione dilazionata dei proventi di cui all'art.44, c.2 e 3 legge 289/2002..... | 46,94 | - | - | 46,94 | 102,60 | -55,66 |
| Valori per azioni di surroga, ex art.14, legge n. 222/1984..... | 167.974,54 | - | - | 167.974,54 | 150.735,72 | 17.238,82 |
| Entrate varie..... | 7.570.447,10 | - | - | 7.570.447,10 | 2.880.376,62 | 4.690.070,48 |
| TOTALE..... | 27.912.543,64 | 1.447.447,34 | 2.492.746,71 | 28.957.843,01 | 9.081.244,23 | 19.876.598,78 |

ALLEGATO N. 7

TRASFERIMENTI DALLA GESTIONE DEGLI INTERVENTI ASSISTENZIALI E DI SOSTEGNO
ALLE GESTIONI PREVIDENZIALI

| DESCRIZIONE | CONSUNTIVO 2009 | CONSUNTIVO 2008 | DIFFERENZE |
|---|-----------------|-----------------|--------------|
| Copertura del minor gettito per esoneri e riduzioni contributive..... | 70.283.365,65 | 69.277.001,40 | 1.006.364,25 |
| Eccedenza contributo dello Stato per assegni familiari art. 28, comma 2, legge n. 88/1989..... | 36.483.641,60 | 36.122.008,22 | 361.633,38 |
| Copertura degli oneri derivanti dall'applicazione alle pensioni con anzianità contributiva pari o superiore a 40 anni delle disposizioni in materia di cumulo con redditi da lavoro previste per le pensioni di vecchiaia di cui all'art.77 della legge n.448/1998..... | 1.221.248,00 | 1.182.262,00 | 38.986,00 |
| Copertura figurativa per periodi di astensione facoltativa per il diritto alla cura e alla formazione dei bambini nati dall'1/1/2000 (congedi parentali - art. 3, legge n. 53/2000) | 295.754,18 | 307.429,78 | -11.675,60 |
| Copertura delle minori entrate derivanti dalla modifica delle norme sul cumulo tra pensioni e reddito da lavoro - art.72 legge 388/2000..... | 2.257.101,00 | 2.184.979,00 | 72.122,00 |
| TOTALE | 110.541.110,43 | 109.073.680,40 | 1.467.430,03 |

ALLEGATO N. 8

SPESA PER PRESTAZIONI ISTITUZIONALI

| DESCRIZIONE | CONSUNTIVO 2009 | | | | CONSUNTIVO 2008 | | DIFFERENZE (6)=(4-5) |
|---|-----------------------------|---|--|---|-----------------------------------|-----------------|-------------------------|
| | Imposate nel 2009 (1) | Meno : rateo al 31.12.2008 (2) | PIU : rateo al 31.12.2009 (3) | Totale (dato economico) (4)=(1-2+3) | Totale (dato economico) (5) | | |
| A) RATE COMPLESSIVE LORDE DI PENSIONE a detraire: | 6.282.493.002,05 | 26.086.163,00 | 16.954.313,00 | 6.273.361.152,05 | 6.083.204.387,52 | 190.156.764,53 | |
| - Integrazione al trattamento minimo dell'assegno d'invalidità - Art. 1, legge n. 222/1984. | 39.533.004,14 | - | - | 39.533.004,14 | 40.511.083,66 | -978.079,52 | |
| - Maggiorazione - Art. 1, legge n. 140/1985 e successive modificazioni e integrazioni | 52.847.102,34 | - | - | 52.847.102,34 | 60.447.510,06 | -7.600.407,72 | |
| - Maggiorazione sociale dei trattamenti minimi di pensione - art. 38, lett. a), legge n. 448/2001 a favore dei pensionati. | 14.746.930,29 | - | - | 14.746.930,29 | 21.900.179,89 | -7.153.249,60 | |
| - Quota parte mensilità di pensione erogata post 1988 - art.37, c. 3, lett.c), legge n. 88/1989. | 2.036.420.000,00 | - | - | 2.036.420.000,00 | 1.700.790.000,00 | 335.630.000,00 | |
| - Maggiorazioni della pensione agli ex combattenti art.6, leggi n.140/1985 e n. 544/1988. | 2.338.822,40 | - | - | 2.338.822,40 | 2.600.625,03 | -261.802,63 | |
| - Quota parte di pensione - art. 11, legge n. 54/1987. | 330.965.171,00 | - | - | 330.965.171,00 | 315.254.367,00 | 15.710.804,00 | |
| - Rate di pensione commesse a pensionamenti anticipati. | 15.283.534,93 | - | - | 15.283.534,93 | 7.347.399,34 | 7.936.135,59 | |
| - Onere per maggiore perequazione rate pensione fino ad un milione - art. 11, c.5, legge n.537/1993. | 18.241.229,00 | - | - | 18.241.229,00 | 18.474.413,00 | -233.184,00 | |
| - Quota parte dell'integrazione al minimo delle pensioni conseguente alla modifica di cui all' art. 11, c. 38, legge n. 537/1993. | 9.008.614,00 | - | - | 9.008.614,00 | 9.097.990,00 | -89.376,00 | |
| - Quota parte delle prestazioni pensionistiche erogate in regime di Convenzione con il Venezuela. | 202.631,00 | - | - | 202.631,00 | 188.203,00 | 14.428,00 | |
| - Rivalutazione pensioni al sensi dell'art. 69, c. 1, legge n. 388/2000. | 192.523,00 | - | - | 192.523,00 | 189.207,00 | 3.316,00 | |
| - Onere conseguente revisione normativa in materia di cumulo tra rendita INAIL e trattamento di reversibilità INPS - art.73 legge n.388/2000. | 9.603.702,00 | - | - | 9.603.702,00 | 7.811.148,00 | 1.792.554,00 | |
| - Onere per la modifica dell' integrazione al trattamento minimo ai sensi dell'art.1 legge n. 385/2000. | 2.113.281,00 | - | - | 2.113.281,00 | 2.147.001,00 | -33.720,00 | |
| - Prestazione aggiuntiva a favore dei titolari di pensione al trattamento minimo - art.70, c.7, legge n.388/2000. | 249.054,38 | - | - | 249.054,38 | 237.444,18 | 11.610,40 | |
| - Maggiorazione sociale dei trattamenti minimi di pensione - art.38, c.9, legge n. 289/2002 a favore dei pensionati residenti all'estero. | 38.989.928,14 | - | - | 38.989.928,14 | 42.923.085,70 | -3.933.157,56 | |
| - Somma aggiuntiva - art.5, commi 1-4, L. 127/2007. | 258.628.507,85 | - | - | 258.628.507,85 | 271.150.121,19 | -12.521.613,34 | |
| - Oneri pensionistici per i lavoratori dell'industria mineraria siciliana - art. 1 comma 268, Legge 266/2005 | 1.153.942,00 | - | - | 1.153.942,00 | 544.557,00 | 609.385,00 | |
| - Oneri perequazione art.5, comma 6, L.127/2007 a favore dei pensionati. | 196.670,75 | - | - | 196.670,75 | 110.408,60 | 86.262,15 | |
| - Totalizzazione periodi assic.D.Lgs n 42/2006. | 2.830.714.648,42 | - | - | 2.830.714.648,42 | 2.501.724.743,65 | 328.989.904,77 | |
| Totale delle detrazioni..... | | | | | | | |
| RATE PENSIONE A CARICO DELLA GESTIONE..... | 3.451.778.353,63 | 26.086.163,00 | 16.954.313,00 | 3.442.646.503,63 | 3.581.479.643,87 | -138.833.140,24 | |
| ASSEGNI DI CUI ALL'ART.5, LEGGE N. 222/1984..... | 267.622,45 | - | - | 267.622,45 | 254.067,42 | 13.555,03 | |
| INDENNITA' DI MATERNITA' - LEGGE N. 546/1987..... | 3.876.743,38 | 3.793.834,00 | 3.438.440,00 | 3.521.349,38 | 4.235.135,50 | -713.786,12 | |
| TOTALE A)..... | 3.455.922.719,46 | 29.879.997,00 | 20.392.753,00 | 3.446.435.475,46 | 3.585.968.846,79 | -139.533.371,33 | |
| B) ONERE PREVENZIONE E CURA DELLA INVALIDITA'..... | 468.688,95 | - | - | 468.688,95 | 425.900,95 | 42.788,00 | |
| TOTALE B)..... | 468.688,95 | - | - | 468.688,95 | 425.900,95 | -42.788,00 | |
| SPESA PER PRESTAZIONI ISTITUZIONALI (A+B)..... | 3.456.391.408,41 | 29.879.997,00 | 20.392.753,00 | 3.446.904.164,41 | 3.586.394.747,74 | -139.490.583,33 | |

ALLEGATO N. 9

TRASFERIMENTI PASSIVI

| DESCRIZIONE | CONSUNTIVO 2009 | CONSUNTIVO 2008 | DIFFERENZE |
|---|---------------------|---------------------|---------------------|
| A) TRASFERIMENTI ALLO STATO: | | | |
| Somme da trasferire al Ministero del Tesoro secondo il disposto dell'art.1 duodecies della legge n.641/1978 (già contribuzione destinata all'ONPI)..... | 2.478.961,09 | 2.335.937,21 | 143.023,88 |
| TOTALE A)..... | 2.478.961,09 | 2.335.937,21 | 143.023,88 |
| B) TRASFERIMENTI AD ALTRI ENTI: | | | |
| Contributi a favore di Enti vari: | | | |
| -Enti di patronato e assistenza sociale..... | 1.874.171,87 | 1.770.741,16 | 103.430,71 |
| -Istituto italiano di medicina sociale..... | 15.911,88 | 18.242,76 | -2.330,88 |
| Valori di copertura di periodi assicurativi: | | | |
| -Trasferiti ad altri Enti di previdenza..... | 4.858.717,60 | 3.269.904,69 | 1.588.812,91 |
| TOTALE B)..... | 6.748.801,35 | 5.058.888,61 | 1.689.912,74 |
| TOTALE (A+B)..... | 9.227.762,44 | 7.394.825,82 | 1.832.936,62 |

ALLEGATO N. 10

VARIAZIONI PATRIMONIALI STRAORDINARIE

| DESCRIZIONE | CONSUNTIVO 2009 | CONSUNTIVO 2008 | DIFFERENZE |
|--|----------------------|----------------------|--------------------|
| Insussistenza di residui per contributi..... | 23.547.900,73 | 18.283.879,89 | 5264020,84 |
| Insussistenza di residui per ammende, multe e sanzioni civili..... | 1.142.637,83 | 784.484,89 | 358152,94 |
| Perdita per accertata irrecuperabilità di crediti per prestazioni da recuperare..... | 7.317.919,00 | 17.992.280,14 | -10674361,14 |
| TOTALE..... | 32.008.457,56 | 37.060.644,92 | -5052187,36 |

PAGINA BIANCA

Appendice

Evoluzione legislativa e normativa

La Gestione dei contributi e delle prestazioni previdenziali dei coltivatori diretti, mezzadri e coloni nell'anno 2009 ha continuato ad essere interessata, oltre che dalla normativa preesistente, dal Decreto con il quale il Ministero del Lavoro e delle Politiche Sociali ha stabilito la misura del reddito medio convenzionale giornaliero da applicare per il medesimo anno alle quattro fasce di reddito della tabella D allegata alla legge n. 233/1990, rimodulate a partire dal 1° luglio 1997 dal D. L.vo n. 146/1997, ai fini del calcolo dei contributi e delle pensioni.

Attualmente non è previsto alcun aumento delle aliquote contributive da applicare al reddito medio convenzionale poiché con l'anno 2003 è stato applicato l'ultimo aumento previsto dal Decreto legislativo n.146/1997.

Come di consueto, di seguito vengono riportate le norme più significative che hanno interessato la Gestione, nonché quelle di più recente emanazione.

La legge 27 dicembre 1997, n. 449, ha previsto, all'articolo 59, comma 15, con decorrenza 1° gennaio 1998, per i lavoratori autonomi pensionati di età superiore a 65 anni, la facoltà di ottenere a richiesta la riduzione del 50 per cento dell'importo del contributo previdenziale. Tale riduzione contributiva si riferisce ai contributi pensionistici e non anche a quelli dovuti per la tutela della maternità.

Ai sensi della medesima disposizione, per i lavoratori per i quali la pensione è liquidata in tutto o in parte con il sistema retributivo, il relativo supplemento di pensione è corrispondentemente ridotto della metà.

La legge 23 dicembre 1998, n. 448, ha previsto:

- all'articolo 34 che, con effetto 1° gennaio 1999, gli aumenti di

perequazione automatica a titolari di più trattamenti pensionistici vengano attribuiti su ciascun trattamento, in misura proporzionale all'ammontare del trattamento da rivalutare rispetto all'ammontare complessivo;

- all'articolo 77, in materia di cumulo tra pensioni e redditi da lavoro, per le pensioni di anzianità liquidate con anzianità contributiva pari o superiore a 40 anni, l'applicazione delle disposizioni vigenti per le pensioni di vecchiaia. Il maggior onere per la Gestione è stato posto a carico della Gestione degli interventi assistenziali e di sostegno alle gestioni previdenziali.

La legge 23 dicembre 1999, n. 488, all'articolo 49, ha ridotto, a decorrere dal 1° luglio 2000, il contributo per l'indennità di maternità, dovuto dagli iscritti, portandolo a € 7,49 annue e, contemporaneamente, ha diminuito gli oneri delle prestazioni per maternità a carico della Gestione.

L'articolo 5, comma 1, della legge 3 agosto 2007, n. 127, dispone che: "A decorrere dall'anno 2007, a favore dei soggetti con età pari o superiore a sessantaquattro anni e che siano titolari di uno o più trattamenti pensionistici a carico dell'assicurazione generale obbligatoria e delle forme sostitutive, esclusive ed esonerative della medesima, gestite da enti pubblici di previdenza obbligatoria, è corrisposta una somma aggiuntiva determinata come indicato nella tabella A allegata al presente decreto in funzione dell'anzianità contributiva complessiva e della gestione di appartenenza a carico della quale è liquidato il trattamento principale. Se il soggetto è titolare sia di pensione diretta sia di pensione ai superstiti, si tiene conto della sola anzianità contributiva relativa ai trattamenti diretti. Se il soggetto è titolare solo di pensione ai superstiti, ai fini dell'applicazione della predetta tabella A, l'anzianità contributiva complessiva è computata al 60 per cento, ovvero alla diversa percentuale riconosciuta dall'ordinamento per la determinazione del predetto trattamento pensionistico. Tale somma aggiuntiva è corrisposta dall'Istituto nazionale della previdenza sociale (INPS), con riferimento all'anno 2007, in sede di erogazione della

mensilità di novembre ovvero della tredicesima mensilità e, dall'anno 2008, in sede di erogazione della mensilità di luglio ovvero dell'ultima mensilità corrisposta nell'anno e spetta a condizione che il soggetto non possieda un reddito complessivo individuale relativo all'anno stesso superiore a una volta e mezza il trattamento minimo annuo del Fondo pensioni lavoratori dipendenti. Agli effetti delle disposizioni del presente comma, si tiene conto dei redditi di qualsiasi natura, compresi i redditi esenti da imposte e quelli soggetti a ritenuta alla fonte a titolo di imposta o ad imposta sostitutiva, ad eccezione sia dei redditi derivanti dall'assegno per il nucleo familiare ovvero dagli assegni familiari e dall'indennità di accompagnamento, sia del reddito della casa di abitazione, dei trattamenti di fine rapporto comunque denominati e delle competenze arretrate sottoposte a tassazione separata”.

La richiamata Tabella A indica le somme aggiuntive stabilite dall'articolo 4, comma 1, di seguito riportate, da corrispondere ai pensionati, in presenza delle condizioni di legge. Ai lavoratori dipendenti in possesso di una anzianità contributiva fino a 15 anni, per l'anno 2007, spetta la somma di euro 262. Per anzianità contributiva da 15 a 25 anni, per l'anno 2007, spetta la somma di euro 327. Per anzianità contributiva oltre 25 anni, per l'anno 2007, spetta la somma di euro 392. Ai lavoratori dipendenti in possesso di una anzianità contributiva fino a 15 anni, per l'anno 2008, spetta la somma di euro 336. Per anzianità contributiva da 15 a 25 anni, per l'anno 2008, spetta la somma di euro 420. Per anzianità contributiva oltre 25 anni, per l'anno 2008, spetta la somma di euro 504. Ai lavoratori autonomi in possesso di una anzianità contributiva fino a 18 anni, per l'anno 2007, spetta la somma di euro 262. Per anzianità contributiva da 18 a 28 anni, per l'anno 2007, spetta la somma di euro 327. Per anzianità contributiva oltre 28 anni, per l'anno 2007, spetta la somma di euro 392. Ai lavoratori autonomi in possesso di una anzianità contributiva fino a 18 anni, per l'anno 2008, spetta la somma di euro 336. Per anzianità contributiva da 18 a 28 anni, per l'anno 2008, spetta la somma di euro 420. Per anzianità contributiva oltre 28 anni, per l'anno 2008, spetta la somma di euro 504.

Lo stesso articolo 5, al comma 2, dispone che: “Nei confronti dei

soggetti che soddisfano le condizioni di cui al comma 1 e per i quali l'importo complessivo annuo dei trattamenti pensionistici, al netto dei trattamenti di famiglia, risulti superiore al limite reddituale di cui allo stesso comma 1 e inferiore al limite costituito dal predetto limite reddituale incrementato della somma aggiuntiva di cui al comma 1, la somma aggiuntiva è corrisposta fino a concorrenza del predetto limite".

Il comma 3, del citato articolo di legge, stabilisce che: "Qualora i soggetti di cui al comma 1 non risultino beneficiari di prestazioni presso l'INPS, il casellario centrale dei pensionati istituito con decreto del Presidente della Repubblica 31 dicembre 1971, n. 1388, e successive modificazioni, individua l'ente incaricato dell'erogazione della somma aggiuntiva di cui al comma 1, che provvede negli stessi termini e con le medesime modalità indicati nello stesso comma".

L'articolo 5, comma 4, della citata legge n. 127, prevede che: "La somma aggiuntiva di cui al comma 1 non costituisce reddito né ai fini fiscali né ai fini della corresponsione di prestazioni previdenziali ed assistenziali, con esclusione dall'anno 2008, per un importo pari a 156 euro, dell'incremento delle maggiorazioni sociali di cui all'articolo 38 della legge 28 dicembre 2001, n. 448, come determinato in applicazione del comma 5 del presente articolo".

Il comma 5 dispone che: "Con effetto dal 1° gennaio 2008, l'incremento delle pensioni in favore di soggetti disagiati di cui all'art. 38, commi da 1 a 5, della legge 28 dicembre 2001, n. 448, è concesso secondo i criteri ivi stabiliti, tenuto conto anche di quanto previsto dall'articolo 39, commi 4, 5 e 8, della legge 27 dicembre 2002, n. 289, fino a garantire un reddito proprio pari a 580 euro al mese per tredici mensilità e, con effetto dalla medesima data, l'importo di cui al comma 5, lettere a) e b), del medesimo articolo 38 è rideterminato in 7.540 euro. Per gli anni successivi al 2008 il limite reddito annuo di 7.540 euro è aumentato in misura pari all'incremento dell'importo del trattamento minimo delle pensioni a carico del Fondo pensioni lavoratori dipendenti, rispetto all'anno precedente. Con effetto dalla medesima data di cui al presente comma sono conseguentemente incrementati i limiti reddituali e gli

importi di cui all'articolo 38, comma 9, della citata legge 27 dicembre 2002, n. 289".

L'articolo 5, comma 6, stabilisce che: "Per le fasce di importo dei trattamenti pensionistici comprese tra tre e cinque volte il trattamento minimo INPS, l'indice di rivalutazione automatica delle pensioni è applicato, per il triennio 2008-2010, secondo il meccanismo stabilito dall'articolo 34, comma 1, della legge 23 dicembre 1998 n. 448, nella misura del 100 per cento".

Il comma 7 dispone che: "Con decreto del Ministro del lavoro e della previdenza sociale, di concerto con il Ministro dell'economia e delle finanze, da emanare entro un mese dalla data di entrata in vigore della legge di conversione del presente decreto, sono definite, ove necessario, le modalità di attuazione di quanto previsto dal presente articolo. In sede di prima applicazione delle disposizioni del presente articolo concernenti la corresponsione delle somme aggiuntive di cui comma 1, il Governo, d'intesa con le organizzazioni sindacali maggiormente rappresentative dei lavoratori interessati, procede, entro il mese di dicembre dell'anno 2008, alla verifica dell'attuazione delle predette disposizioni".

L'articolo 5, comma 8, della citata legge 3 agosto 2007, n. 127, prevede che: "A decorrere dall'anno 2008 è istituito, nello stato di previsione del Ministero del lavoro e della previdenza sociale, un fondo per il finanziamento, nel limite complessivo di 267 milioni di euro per l'anno 2008, di 234 milioni di euro per l'anno 2009 e di 200 milioni di euro a decorrere dall'anno 2010, di interventi e misure agevolative in materia di riscatto ai fini pensionistici della durata legale del corso di laurea e per la totalizzazione dei periodi contributivi maturati in diversi regimi pensionistici, in particolare per i soggetti per i quali trovi applicazione, in via esclusiva, il regime pensionistico di calcolo contributivo, al fine di migliorare la misura dei trattamenti pensionistici, fermo restando il principio di armonizzazione dei sistemi previdenziali di cui all'articolo 2, comma 22, della legge 8 agosto 1995, n. 335, al fine di garantire l'applicazione di parametri identici per i diversi enti".

Ai sensi dell'articolo 17, comma 1, della citata legge 3 agosto 2007, n. 127, gli oneri derivanti dall'attuazione del richiamato articolo 5 sono posti a carico dello Stato.

Tra i provvedimenti di recente emanazione si illustra la legge 24 dicembre 2007, n. 247 "Norme di attuazione del Protocollo del 23 luglio 2007 su previdenza, lavoro e competitività".

La citata legge n. 247 prevede una serie di interventi in materia previdenziale e, in particolare, modifica i requisiti di accesso ai trattamenti pensionistici di anzianità, nonché alla pensione di vecchiaia nel sistema contributivo, rispetto a quanto contenuto nella legge 23 agosto 2004, n. 243, e stabilisce una nuova disciplina in materia di decorrenza della pensione di vecchiaia e dei trattamenti pensionistici anticipati conseguiti con 40 anni di anzianità contributiva.

Tali modifiche normative non si applicano ai lavoratori che hanno maturato i requisiti per il diritto a pensione entro il 31 dicembre 2007 e che continuano a poter conseguire la pensione secondo la normativa in vigore antecedentemente al 1° gennaio 2008.

L'articolo 1, comma 1, sostituisce la Tabella A, allegata alla legge 23 agosto 2004, n. 243, con le Tabelle A e B allegate alla legge n. 247 del 2007.

Inoltre l'articolo 1, comma 2, lettera a), numero 1), della legge n. 247 del 2007 sostituisce l'articolo 1, comma 6, lettera a), della citata legge n. 243 del 2004; l'articolo 1, comma 2, lettera a), numero 2), della predetta legge n. 247 del 2007 sostituisce l'articolo 1, comma 6, lettera b), numero 2), della citata legge n. 243 del 2004.

Pertanto, a partire dal 1° gennaio 2008, i lavoratori autonomi potranno andare in pensione di anzianità al raggiungimento dei requisiti di seguito specificati.

Dal 1° gennaio 2008 al 30 giugno 2009, almeno 59 anni di età anagrafica e 35 anni di contribuzione; dal 1° luglio 2009, la Tabella B ha introdotto il "sistema delle quote" in base al quale il diritto alla pensione si consegue, in presenza di un'anzianità contributiva minima di 35 anni, al raggiungimento di una quota data dalla somma tra età anagrafica e contribuzione posseduta dall'assicurato, secondo la seguente progressione: dal 1° luglio 2009 al 31 dicembre 2010, la quota da raggiungere è 96 con un'età anagrafica minima di 60 anni; dal 1° gennaio 2011 al 31 dicembre 2012 la quota da raggiungere è 97 con un'età anagrafica minima di 61 anni; a decorrere dal 1° gennaio 2013 la quota da raggiungere è 98 con un'età anagrafica minima di 62 anni.

Resta fermo che il diritto alla pensione di anzianità, indipendentemente dall'età, si perfeziona, al raggiungimento di un'anzianità contributiva non inferiore a 40 anni.

Resta altresì fermo che per i lavoratori rientranti nel sistema contributivo il diritto alla pensione di vecchiaia di cui all'articolo 1, comma 19, della legge 8 agosto 1995, n. 335, può essere ottenuto, a partire dal 1° gennaio 2008, con i seguenti requisiti: 60 anni di età, se donne, e 65 anni, se uomini, e almeno 5 anni di contribuzione effettiva (articolo 1, comma 20, della legge 8 agosto 1995, n. 335, come modificato dall'articolo 1, comma 6, lettera b), della legge 23 agosto 2004, n. 243); a prescindere dal requisito anagrafico con un'anzianità contributiva pari o superiore a 40 anni (articolo 1, comma 20, della legge 8 agosto 1995, n. 335).

Il diritto alla pensione di vecchiaia nel sistema contributivo prima del compimento del 65° anno di età rimane soggetto alla condizione che l'importo della pensione risultante non sia inferiore a 1,2 volte l'importo dell'assegno sociale.

Il diritto alla pensione di anzianità e di vecchiaia rimane soggetto alla cessazione del rapporto di lavoro dipendente.

Il provvedimento legislativo in argomento ha, inoltre, introdotto una novità in tema di computo della contribuzione utile al raggiungimento dei 40 anni di anzianità contributiva necessari per il diritto alla pensione di vecchiaia nel sistema contributivo.

L'articolo 1, comma 77, lettera b) ha, infatti, aggiunto il comma 5 ter all'articolo 2 del d.lgs. 30 aprile 1997, n. 184. In base a tale ultima disposizione ai fini del computo dei 40 anni di contribuzione per acquisire il diritto alla pensione di vecchiaia nel sistema contributivo diventano utili anche i contributi da riscatto dei periodi di studio.

Continuano, invece, a rimanere esclusi nel caso di specie i contributi versati a titolo di prosecuzione volontaria.

I periodi di contribuzione utili per il raggiungimento dei 40 anni sono gli stessi da utilizzare per il raggiungimento dei 35 anni di anzianità contributiva necessari per l'accesso a pensione ai sensi del citato articolo 1, comma 6, lett. b), n. 2), della legge n. 243 del 2004, come modificato dall'articolo 1, comma 2, lett. a), n. 2), della più volte citata legge n. 247 del 2007.

Pertanto, anche in quest'ultima fattispecie, diventano utili per il diritto a pensione i contributi da riscatto dei periodi di studio.

L'articolo 19, comma 1, del decreto legge 25 giugno 2008, n. 112, convertito in legge 6 agosto 2008, n. 133 dispone che, a decorrere dal 1° gennaio 2009, le pensioni dirette di anzianità, a carico dell'assicurazione generale obbligatoria e delle forme sostitutive ed esclusive della medesima sono totalmente cumulabili con i redditi da lavoro autonomo dipendente. Dalla stessa data sono totalmente cumulabili con i redditi da lavoro autonomo e dipendente le pensioni dirette conseguite nel regime contributivo in via anticipata rispetto ai 65 anni per gli uomini e ai 60 anni per le donne a carico dell'assicurazione generale obbligatoria e delle forme sostitutive ed esclusive della medesima, a condizione che il soggetto abbia maturato i requisiti di cui all'articolo 1, commi 6 e 7, della legge 23 agosto 2004, n. 243 e

successive modificazioni e integrazioni fermo restando il regime delle decorrenze dei trattamenti disciplinati dall'articolo 1, comma 6, della predetta legge.

Con effetto dal 1° gennaio 2009, relativamente alle pensioni liquidate interamente con il sistema contributivo:

- a) sono interamente cumulabili con i redditi da lavoro autonomo e dipendente le pensioni di vecchiaia anticipate liquidate con anzianità contributiva pari o superiore a 40 anni;
- b) sono interamente cumulabili con i redditi da lavoro autonomo e dipendente le pensioni di vecchiaia liquidate a soggetti con età pari o superiore a 65 anni per gli uomini e 60 anni per le donne.

Il comma 2, della stessa legge, sopprime i commi 21 e 22 dell'articolo 1 della legge 8 agosto 1995, n. 335.

L'articolo 2 del decreto 30 luglio 2008 del Ministero del lavoro, della salute e delle politiche sociali, ha fissato in euro 457,67 la nuova misura dell'assegno per l'assistenza personale e continuativa che l'istituto eroga ai pensionati di inabilità, ai sensi dell'articolo 5 della legge 12 giugno 1984, n. 222.

Il Decreto del Ministero dell'economia e delle finanze del 20 novembre 2008, ha fissato nella misura definitiva dell'1,7 per cento la percentuale di variazione per il calcolo della perequazione delle pensioni per l'anno 2007 (articolo 1), e ha determinato, dal 1° gennaio 2009, la percentuale di variazione per il calcolo della perequazione delle pensioni per l'anno 2008 nella misura del 3,3 per cento, salvo conguaglio da effettuarsi per l'anno successivo (articolo 2).

La Banca Centrale Europea, nell'anno 2009, ha adottato quattro provvedimenti fissando il tasso ufficiale di riferimento (T.U.R.) da utilizzare per la determinazione del tasso di differimento e di dilazione da applicare ai debiti contributivi dovuti agli enti gestori di forme di previdenza e assistenza obbligatoria, nella misura, rispettivamente, del 2 per cento (dal 21 gennaio), dell'1,50 per cento (dall'11 marzo), dell'1,25 per cento (dall'8 aprile) e dell'1 per cento (dal 13 maggio).

L'interesse di differimento, maggiorato di 6 punti, ai sensi dell'articolo 3, comma 4, del D.L. n. 318/1996, convertito nella legge n. 402/1996 è, quindi, pari al 7,00 per cento a decorrere dall'ultima data, mentre le sanzioni civili verranno applicate, dalla stessa data, nella misura del 6,50 per cento.

La legge 28 gennaio 2009, n. 2, di conversione del decreto legge 29 novembre 2008, n. 185, ha stabilito:

- all'articolo 4, comma 2, che i periodi corrispondenti al servizio civile su base volontaria successivi al 1° gennaio 2009 sono riscattabili, in tutto o in parte, a domanda dell'assicurato, e senza oneri a carico del Fondo nazionale del servizio civile, con la modalità di cui all'articolo 13 della legge 12 agosto 1962, n. 1338 e successive modificazioni ed integrazioni, e sempreché gli stessi non siano già coperti da contribuzione in alcuno dei regimi stessi;
- all'articolo 32, commi 1 e 2, di modificare la disciplina sull'aggio dovuto agli agenti della riscossione, apportando modifiche procedurali. Esso è determinato in misura non più variabile, ma in una percentuale fissa pari al 9 per cento delle somme iscritte a ruolo e dei relativi interessi di mora; il successivo comma 3, la modifica relativa alla restituzione delle anticipazioni effettuate dalle società concessionarie del servizio nazionale della riscossione in forza del cosiddetto obbligo del "non riscosso come riscosso"; al comma 7, la riduzione da 8.000 a 5.000 euro il limite di importo al disotto del quale l'agente della riscossione non può procedere all'espropriazione immobiliare e consentendo di avviare direttamente tale espropriazione (senza preventiva iscrizione di ipoteca) anche quando il credito da riscuotere non supera il 5 per cento del valore dell'immobile da vendere all'asta;
- all'articolo 32-bis, comma 1, che gli importi determinati a seguito delle procedure di liquidazione, riscossione e accertamento (ai sensi del D.Lgs. 18 dicembre 1997, n. 462) siano direttamente iscritti a ruolo, ove si tratti di somme dovute a titolo di contributi e premi, nonché di interessi e sanzioni per ritardato o omesso versamento. L'iscrizione è effettuata direttamente dall'Agenzia delle entrate; il successivo comma 2, invece demanda alla società Equitalia SpA il riversamento delle

somme riscosse agli previdenziali creditori, ai sensi dell'articolo 22 del decreto legislativo 13 aprile 1999, n. 112, e successive modificazioni.

Istituto Nazionale della Previdenza Sociale

**Gestione dei contributi e delle prestazioni
previdenziali degli artigiani**

Rendiconto dell'anno 2009

PAGINA BIANCA

Relazione del Direttore generale

Il bilancio consuntivo dell'anno 2009 della Gestione dei contributi e delle prestazioni previdenziali degli artigiani, presenta un disavanzo economico di esercizio di 4.198 mln.

Per effetto di tale risultato il disavanzo patrimoniale al 31 dicembre 2009 passa da 17.295 mln a 21.492 mln.

Per una visione immediata dell'andamento della Gestione, nel prospetto che segue, vengono riportate le risultanze sintetiche relative all'ultimo quinquennio.

Risultato di esercizio e situazione patrimoniale

(in milioni)

| Anno | Risultato di esercizio | Situazione patrimoniale al 31 dicembre |
|------|------------------------|--|
| 2005 | -2.700 | -7.087 |
| 2006 | -3.470 | -10.557 |
| 2007 | -3.061 | -13.618 |
| 2008 | -3.677 | -17.295 |
| 2009 | -4.198 | -21.493 |

*

*

*

Per favorire il commento delle principali poste di bilancio, nella tabella seguente si riportano in forma aggregata i dati relativi:

- ai valori "economici" delle entrate e delle uscite accertati per il 2009, raffrontati con i corrispondenti dati accertati per il 2008;
- alla situazione patrimoniale risultante all'inizio e alla fine degli anni 2008 e 2009.

SINTESI DELLA SITUAZIONE ECONOMICO PATRIMONIALE
(in migliaia)

| DESCRIZIONE | CONSUNTIVO 2009 | CONSUNTIVO 2008 | DIFFERENZE |
|--|--------------------|--------------------|-------------------|
| DISAVANZO PATRIMONIALE ALL'INIZIO DELL'ESERCIZIO | -17.294.745 | -13.618.450 | -3.676.295 |
| VALORE DELLA PRODUZIONE | | | |
| PROVENTI E CORRISPETTIVI PER LA PRODUZIONE DELLE PRESTAZIONI E/O SERVIZI | | | |
| Aliquote contributive a carico dei datori di lavoro e/o degli iscritti | 7.867.109 | 7.923.929 | -56.820 |
| Quote di partecipazione degli iscritti all'onere di specifiche gestioni | 42.013 | 85.612 | -43.599 |
| Poste correttive e compensative di entrate correnti - <i>Rimborso di contributi</i> | -538.583 | -276.988 | -261.595 |
| <i>Totale proventi e corrispettivi per la produzione delle prestazioni e/o servizi</i> | <i>7.370.539</i> | <i>7.732.553</i> | <i>-362.014</i> |
| ALTRI RICAVI E PROVENTI | | | |
| Entrate non classificabili in altre voci | 28.125 | 42.787 | -14.662 |
| Trasferimenti da altre gestioni dell'INPS | 44.737 | 44.754 | -17 |
| <i>Totale altri ricavi e proventi</i> | <i>72.862</i> | <i>87.541</i> | <i>-14.679</i> |
| TOTALE VALORE DELLA PRODUZIONE (A) | 7.443.401 | 7.820.094 | -376.693 |
| COSTO DELLA PRODUZIONE | | | |
| COSTI PER ACQUISTO MATERIE PRIME, SUSSIDIARIE, DI CONSUMO E MERCI | | | |
| Spese per prestazioni | -10.393.632 | -9.846.754 | -546.878 |
| Poste correttive e compensative di spese correnti - <i>Recupero prestazioni</i> | 100.877 | 86.392 | 14.485 |
| AMMORTAMENTI E SVALUTAZIONI | | | |
| Assegnazione al fondo svalutazione crediti contributivi | -355.011 | -526.405 | 171.394 |
| ONERI DIVERSI DI GESTIONE | | | |
| Trasferimenti passivi | -51.407 | -46.209 | -5.198 |
| Spese di amministrazione | -228.438 | -232.482 | 4.044 |
| Oneri per il trasferimento allo Stato di economie di spese di amministrazione | -3.284 | -26 | -3.258 |
| TOTALE COSTI DELLA PRODUZIONE (B) | -10.930.895 | -10.565.484 | -365.411 |
| DIFFERENZA TRA VALORE E COSTI DELLA PRODUZIONE (A) + (-B) | -3.487.494 | -2.745.390 | -742.104 |
| PROVENTI E ONERI FINANZIARI | | | |
| Redditi e proventi patrimoniali | 1.036 | 72 | 964 |
| Canone d'uso netto degli immobili strumentali | 180 | 326 | -146 |
| Interessi passivi ed altri oneri finanziari | -790.300 | -929.250 | 138.950 |
| TOTALE PROVENTI E ONERI FINANZIARI | -789.084 | -928.852 | 139.768 |
| RETTIFICHE DI VALORE DI ATTIVITA' FINANZIARIE | | | |
| Rifusione alla GPS onere per svalutaz. Crediti vs Erario per IRPEF non dovuta | -662 | - | -662 |
| PROVENTI E ONERI STRAORDINARI | | | |
| Proventi e oneri straordinari | 86.754 | 5.266 | 81.488 |
| RISULTATO PRIMA DELLE IMPOSTE | -4.190.486 | -3.668.976 | -521.510 |
| IMPOSTE DELL'ESERCIZIO | | | |
| oneri tributari | -7.316 | -7.319 | 3 |
| DISAVANZO ECONOMICO | -4.197.802 | -3.676.295 | -521.507 |
| DISAVANZO PATRIMONIALE AL TERMINE DELL'ESERCIZIO | -21.492.547 | -17.294.745 | -4.197.802 |

Nel rinviare ad apposita appendice il commento concernente l'evoluzione del quadro normativo che ha caratterizzato la Gestione nell'esercizio 2009, di seguito si forniscono alcune delucidazioni relative alle partite di entrata e di uscita maggiormente significative.

Valore della produzione 7.443 mln

Proventi e corrispettivi per la produzione delle prestazioni e/o servizi – Le Aliquote contributive a carico dei datori di lavoro e degli iscritti ammontano a 7.867 mln, con una diminuzione di 57 mln rispetto all'anno precedente.

Le modifiche intervenute nel 2009 sono le seguenti:

- l'aumento del limite minimo e massimo di reddito imponibile che, per l'anno in esame, è stato pari rispettivamente a 14.240,00 euro e a 70.115,00 euro (a fronte di 13.819,00 euro e a 67.942,00 euro nel 2008);
- l'aliquota contributiva, secondo quanto stabilito dall'art 1, comma 768 della legge finanziaria 2007, resta fissata al 20 per cento fino a 42.069,00 euro e al 21 per cento da tale limite fino a 70.115,00 euro. Permane la riduzione di tre punti percentuali per i collaboratori di età non superiore a 21 anni;
- la diminuzione del numero degli iscritti alla Gestione che passa da 1.901.972 del 2008 a 1.889.651 del 2009 (-12.321 unità).

La sintesi del predetto gettito contributivo viene riportata nell'allegato n. 4, ove sono evidenziati i contributi per l'indennità di maternità per un totale di 14 mln.

Le quote di partecipazione degli iscritti sono accertate in complessivi 42 mln, attengono:

- per 18 mln ai contributi per la prosecuzione volontaria;
- per 21 mln ai proventi per divieto di cumulo fra pensioni e redditi da lavoro;
- per 1 mln ai valori di riscatto per il periodo di corso legale di laurea;
- per 2 mln ai valori di riscatto diversi per periodi scoperti di assicurazione.

A rettifica delle suindicate voci sono state accertate in 539 mln le poste correttive e compensative di entrate, che si riferiscono alle somme portate in diminuzione dei contributi dovuti per autoconguaglio e ai rimborsi di contributi e sanzioni.

Altri ricavi e proventi

Le entrate non classificabili in altre voci ammontano complessivamente a 28 mln, riguardano prevalentemente le somme aggiuntive connesse alla riscossione dei contributi arretrati (15 mln), gli interessi di dilazione e differimento (8 mln) e le entrate varie (5 mln).

I trasferimenti da altre gestioni dell'Inps si riferiscono ai trasferimenti dalla Gestione degli interventi assistenziali e di sostegno alle gestioni previdenziali, ovvero le somme che lo Stato trasferisce alla Gestione ad integrazione di minori entrate previste dalle varie norme che nel tempo si sono susseguite. Determinati in 45 mln, riguardano, come riportato nell'allegato n.7:

- per 3 mln, la copertura degli oneri derivanti dall'applicazione alle pensioni con anzianità contributiva pari o superiore a 40 anni delle disposizioni in materia di cumulo con redditi da lavoro previste per le pensioni di vecchiaia di cui all'art. 77 della L.448/1998;
- per 2 mln, la copertura del minor gettito contributivo derivante dalla riduzione dell'aliquota contributiva per gli iscritti di età inferiore ai 21 anni;
- per 39 mln la copertura delle minori entrate derivanti dalle modifiche introdotte dall'art. 72 della legge 388/2000 alla disciplina sul cumulo tra pensione e reddito da lavoro.

Costo della produzione 10.931 mln

Prestazioni istituzionali

Le spese per prestazioni ammontano complessivamente a 10.394 ed attengono, quasi interamente, a rate di pensioni (10.377 mln). Esse presentano un incremento di 547 mln rispetto all'anno precedente, da imputare al maggior numero di pensioni in essere (+27.573) e all'aumento del valore medio delle stesse, sul quale incide

l'adeguamento della perequazione automatica nella misura del 3,3 per cento a decorrere dal 1 gennaio 2009, valore fissato dal decreto del Ministero dell'economia e delle finanze del 20 novembre 2008.

Come evidenziato nell'allegato n.8, l'ammontare degli oneri non previdenziali, per l'anno 2009, risulta pari a 1.424 mln, a fronte di 1.397 mln dell'esercizio precedente. L'apporto complessivo dello Stato si compone principalmente di:

- 484 mln, a copertura dell'onere relativo alle pensioni di invalidità liquidate ante legge n. 222/1984, importo adeguato dall'art.1 comma 743 della legge 296/2006;
- 39 mln, pari all'integrazione al trattamento minimo dell'assegno ordinario di invalidità concesso ai sensi dell'art. 1 della legge 222/1984;
- 117 mln, relativi all'aumento delle maggiorazioni sociali previsto dall'art. 1, legge n.140/1985 e successive modificazioni e integrazioni, nella misura di € 41,32 mensili per i titolari di pensione di età inferiore a 75 anni e € 51,65 mensili per coloro di età pari o maggiore a 75 anni;
- 57 mln, relativi all'incremento a 516,46 euro di cui all'art. 38 c.1,lett. a) legge n.448/2001;
- 472 mln, quale quota parte di ciascuna mensilità, così come stabilito dalla Conferenza dei servizi del 10 febbraio 2009;
- 18 mln, di cui all'art.70, comma 7, della legge 388/2000 concernenti l'importo aggiuntivo pari a € 154,94 annui erogati in occasione della corresponsione della 13° mensilità in favore dei pensionati che si trovano in particolari condizioni;
- 140 mln, relativi alla prestazione aggiuntiva a favore dei soggetti con età pari o superiore a sessantaquattro anni e che siano titolari di uno o più trattamenti pensionistici a carico dell'assicurazione generale obbligatoria e delle forme sostitutive, così come stabilito dall'art. 5, comma 1, della legge 127/2007.

I restanti importi che figurano nel predetto allegato attengono agli assegni per l'assistenza personale ai pensionati inabili di cui all'art. 5, della legge n. 222/1984 (1 milione), all'onere per l'indennità di

maternità alle lavoratrici della categoria prevista dalla legge n.546/1987 (15 mln), le cui beneficiarie, per l'anno 2009, sono state pari a 12.396 unità e all'onere per la prevenzione e cura dell'invalidità per la quota concernente le prestazioni economiche ed accessorie, a carico dell'INPS ai sensi dell'art. 8 ter della legge n. 331/1981 e successive modificazioni (0,744 mln).

Per una valutazione sul grado di copertura del gettito contributivo rispetto all'onere per prestazioni, nella tabella che segue, si riportano, con riferimento agli ultimi cinque anni, i dati concernenti il numero degli iscritti, il numero delle pensioni in pagamento, il gettito contributivo e l'onere delle prestazioni, con i relativi rapporti.

Numero degli iscritti e delle pensioni in essere alla fine dell'anno e ammontare dei contributi e delle prestazioni

| Anno | Isritti | Pensioni | Contrib. | Prestaz. (1) | Rapporto | |
|----------|-----------|-----------|----------|-----------------|----------|--------|
| | | | | | Isritti | Contr. |
| | | | | | Pens. | prest. |
| (in mln) | | | | | | |
| 2005 | 1.902.172 | 1.407.114 | 6.125 | 8.127 | 1,35 | 0,75 |
| 2006 | 1.881.488 | 1.459.884 | 6.477 | 8.743 | 1,29 | 0,74 |
| 2007 | 1.893.677 | 1.512.816 | 7.753 | 9.322 | 1,25 | 0,83 |
| 2008 | 1.901.972 | 1.541.060 | 8.009 | 9.847 | 1,23 | 0,81 |
| 2009 | 1.889.651 | 1.568.633 | 7.911 | 10.394 | 1,20 | 0,76 |

(1) Gli importi indicati sono al netto degli oneri pensionistici ritenuti di natura non previdenziale, posti a carico della Gestione degli interventi assistenziali e di sostegno alle gestioni previdenziali ai sensi dell'art. 37 della legge n. 88/1989.

Nei due prospetti seguenti si riportano, rispettivamente per le pensioni liquidate e vigenti negli anni 2008 e 2009, l'importo annuo, quello medio e i dati riguardanti il numero delle pensioni, suddivisi per categoria.

Pensioni liquidate negli anni 2008 e 2009

| Anno | Categoria | Numero | Importo annuo (1) | Importo medio annuo |
|------|-----------------|--------|-------------------|---------------------|
| 2008 | Vecchiaia..... | 53.762 | 683.503.182 | 12.713 |
| | Invalità..... | 7.594 | 62.964.363 | 8.291 |
| | Superstiti..... | 20.783 | 122.176.751 | 5.879 |
| | Totale..... | 82.139 | 868.644.296 | 10.575 |
| 2009 | Vecchiaia..... | 49.053 | 558.267.546 | 11.381 |
| | Invalità..... | 7.230 | 64.170.764 | 8.876 |
| | Superstiti..... | 21.191 | 130.682.088 | 6.167 |
| | Totale..... | 77.474 | 753.120.398 | 9.721 |

Pensioni esistenti alla fine degli anni 2008 e 2009

| Anno | Categoria | Numero | Importo annuo (1) | Importo medio annuo |
|------|-----------------|-----------|-------------------|---------------------|
| 2008 | Vecchiaia..... | 1.069.927 | 11.703.580.563 | 10.939 |
| | Invalità..... | 142.776 | 949.546.604 | 6.651 |
| | Superstiti..... | 328.357 | 1.794.198.273 | 5.464 |
| | Totale..... | 1.541.060 | 14.447.325.440 | 9.375 |
| 2009 | Vecchiaia..... | 1.096.157 | 12.522.047.197 | 11.424 |
| | Invalità..... | 135.290 | 932.358.712 | 6.892 |
| | Superstiti..... | 337.186 | 1.913.857.860 | 5.676 |
| | Totale..... | 1.568.633 | 15.368.290.769 | 9.797 |

(1) Comprende quote di pensione poste a carico di altre gestioni

Le poste correttive e compensative di spese correnti, accertate in 101 mln, riguardano sia i recuperi di prestazioni pensionistiche a carico di titolari di pensione già integrata al trattamento minimo, beneficiari di nuovi trattamenti pensionistici, ovvero recuperi determinatisi a seguito di ricostituzioni, sia i riaccrediti da banche e poste di somme anticipate dall'Istituto per il pagamento delle pensioni.

Ammortamenti e svalutazioni

L'assegnazione ai fondi svalutazione crediti ammonta a 355 mln e riguarda per 10 mln l'assegnazione al fondo svalutazione crediti per prestazioni da recuperare e per 345 mln l'assegnazione al fondo svalutazione crediti contributivi. Quest'ultima si è resa necessaria dopo aver prelevato 218 mln a copertura delle eliminazioni di residui per contributi effettuate nell'anno, al fine di adeguare la consistenza del fondo svalutazione crediti contributivi mediante l'applicazione delle seguenti percentuali, stabilite con determinazione del Direttore Generale n.43 del 19 aprile 2010:

- 94,60 per cento per i crediti fino al 31 dicembre 1980;
- 92,50 per cento per i crediti relativi agli anni 1981-1990;
- 81,80 per cento per i crediti relativi agli anni 1991-1995;
- 65,30 per cento per i crediti relativi agli anni 1996-1999;
- 39,00 per cento per i crediti relativi agli anni 2000-2004;
- 19,20 per cento per i crediti relativi agli anni 2005-2006;
- 8,70 per cento per i crediti relativi agli anni 2007-2009.

Oneri diversi di gestione

I trasferimenti passivi ammontano, complessivamente, a 51 mln e risultano così composti:

- per 48 mln, attengono ad importi per contribuzioni da trasferire allo Stato e ad altri Enti (così come dettagliato nell'allegato 9);
- per 3 mln, riguardano i trasferimenti ad altre gestioni dell'INPS per valori di copertura dei periodi assicurativi.

Le spese di amministrazione risultano determinate in 228 mln e rappresentano la quota parte delle spese di amministrazione

complessive dell'Istituto, attribuite alla Gestione in base ai criteri previsti dal vigente Regolamento per l'amministrazione e la contabilità dell'INPS.

Gli oneri per il trasferimento allo Stato vengono quantificati in 3 mln e rappresentano gli oneri per il trasferimento al bilancio dello Stato derivanti dalle economie prodotte dalla riduzione degli stanziamenti relativi alle spese di amministrazione della Gestione, determinati in seguito all'applicazione degli articoli 61 e 67 della legge n. 133/2008.

Nella tabella che segue si riportano, per grandi aggregati, i dati delle spese di amministrazione a carico della Gestione rispettivamente per gli anni 2008 e 2009.

Spese di amministrazione

(in migliaia)

| Aggregati | Anno 2009 | Anno 2008 |
|--|-----------|-----------|
| Spese per il personale | 144.046 | 145.061 |
| Spese per servizi svolti da altri enti | 41.721 | 46.196 |
| Spese postali, telegrafiche e telefoniche | 4.086 | 3.891 |
| Illuminazione, forza motrice, riscaldamento, condizionamento, conduzione, pulizia, vigilanza, fitto locali, manutenzione e adattamento stabili strumentali | 16.314 | 12.408 |
| Spese per accertamenti sanitari | 132 | 114 |
| Spese legali | 2.029 | 1.927 |
| Spese per i servizi informatici e amm.to apparecchiature informatiche | 13.628 | 9.422 |
| Altre spese | 16.718 | 20.433 |
| Totale | 238.674 | 239.452 |
| <i>meno recuperi</i> | -8.758 | -6.211 |
| <i>meno residui insuss. passivi</i> | -1.478 | -760 |
| Totale netto | 228.438 | 232.481 |

Proventi ed oneri finanziari**789 mln**

Sono costituiti prevalentemente dagli interessi passivi ed altri oneri finanziari così dettagliati:

- per 751 mln dagli interessi passivi maturati sul conto corrente che la Gestione intrattiene con l'INPS per le anticipazioni ricevute a titolo oneroso;
- per 37 mln dagli oneri derivanti dalla cessione dei crediti contributivi;
- per 1 mln dagli interessi passivi sulle prestazioni arretrate.

La misura del saggio di interesse, che le gestioni finanziariamente passive debbono corrispondere a quelle attive, risulta pari all'interesse legale del 3,00 per cento, stabilito dal decreto del Ministro dell'economia e delle finanze del 12 dicembre 2007. Tale saggio d'interesse è stato recepito con determinazione commissariale n. 85 del 12 aprile 2010 che ha modificato l'art.52, comma 1, lettera a) del "Regolamento per l'Amministrazione e la contabilità dell'INPS", prevedendo che il saggio di remunerazione che le gestioni finanziariamente passive devono corrispondere per le anticipazioni ricevute dalle gestioni finanziariamente attive sarà pari all'interesse legale dell'anno di riferimento.

Proventi e oneri straordinari**87 mln**

Accertati in 87 mln, sono la risultante della somma algebrica tra le Insussistenze passive per rate di pensioni prescritte (88 mln), frutto dell'intensa attività di verifica sugli archivi delle pensioni che ha consentito di quantificare l'ammontare dei residui relativi a rate di pensioni da eliminare e le Sopravvenienze passive ed insussistenze attive (1 mln) che attengono, in entrata al prelievo dal fondo svalutazione crediti contributivi e prestazioni da recuperare per 228 mln, mentre in uscita riguardano l'eliminazione per irrecuperabilità o insussistenza dei crediti per contributi, sanzioni e prestazioni da recuperare accertata, complessivamente, in 230 mln (allegato n. 11).

Imposte dell'esercizio

Accertate in 7 mln si riferiscono, principalmente, agli oneri relativi all'imposta regionale sulle attività produttive e, in misura minore, alle ritenute erariali sui conti correnti postali.

Risultato di esercizio

L'esercizio in esame chiude con un disavanzo economico di 4.198 mln, rispetto a 3.676 mln dell'esercizio precedente.

*

*

*

*

Stato patrimoniale

Relativamente alle principali voci si fa presente quanto segue:

Immobilizzazioni **5 mln**

Immobili da reddito

L'importo di 5 mln rappresenta la quota parte del valore degli immobili strumentali evidenziato nel bilancio dell'Istituto, attribuita alla Gestione.

Attivo circolante **5.678 mln**

I crediti per aliquote contributive a carico dei datori di lavoro e degli iscritti sono stati accertati in 8.209 mln e risultano costituiti per 3.682 mln, dai crediti ceduti alla S.C.C.I. S.p.A., compresi quelli per i quali l'Istituto cura la riscossione per conto della società veicolo e per 4.527 mln da crediti non ceduti.

A rettifica della suindicata voce è stato determinato in 2.823 mln il Fondo svalutazione crediti contributivi, derivante dall'applicazione delle percentuali di svalutazione già indicate.

Di seguito si riportano, suddivisi per anno di provenienza, i crediti contributivi della Gestione.

| | |
|------------------|------------------|
| Anno 2004 e prec | 4.071 mln |
| " 2005 | 344 mln |
| " 2006 | 710 mln |
| " 2007 | 822 mln |
| 2008 | 975 mln |
| " 2009 | 1.287 mln |
| Totale | 8.209 mln |

I crediti per entrate non classificabili in altre voci sono pari a 229 mln suddivisi in 211 mln di crediti ceduti e 18 mln non ceduti.

Ratei e risconti 1.489 mln

I ratei attivi sono stati accertati in 1.489 mln e si riferiscono, essenzialmente, alla quarta rata dei contributi relativa all'ultimo trimestre 2009, da versare entro il 16 febbraio 2010.

Patrimonio netto 21.493 mln

Per effetto del disavanzo di esercizio attestatosi sui 4.198 mln, il disavanzo patrimoniale della Gestione, al 31 dicembre 2009, passa da 17.295 mln a 21.493 mln.

Debiti per obbligazioni 28.622 mln

Comprendono prevalentemente:

I debiti per prestazioni rimasti da pagare alla fine del 2009 (133 mln);

i debiti per contributi da rimborsare agli assicurati (119 mln);


il debito per oneri derivanti dalla cessione dei crediti contributivi (339 mln);

Il debito in conto corrente con l'Istituto che, in conseguenza dell'andamento negativo della Gestione, aumenta da 23.069 mln di inizio anno a 28.015 mln di fine anno.

Ratei e risconti 41 mln

I ratei passivi sono valutati complessivamente in 41 mln (all. n. 3) e attengono, principalmente, all'onere presunto per rate di pensioni e indennità di maternità, relative a domande che si presumono giacenti al 31 dicembre 2009.

Il Direttore centrale bilanci
e servizi fiscali



31.05.2010

Il Direttore generale



PAGINA BIANCA

Rendiconto

GESTIONE DEI CONTRIBUTI E DELLE PRESTAZIONI PREVIDENZIALI DEGLI ARTIGIANI
SITUAZIONE PATRIMONIALE AL 31 DICEMBRE 2009

| ATTIVO | | | | |
|--------------|---|------------------------------|------------------------------|-----------------|
| Codice Conto | Denominazione Conto | Consistenza al 31/12/2009 | Consistenza al 31/12/2008 | DIFFERENZE |
| B | IMMOBILIZZAZIONI | | | |
| II | Immobilizzazioni Materiali | | | |
| 1 | Terreni e fabbricati meno f.do ammortamento | | | |
| | Immobili da reddito | 5.289.279,17 | 5.572.347,71 | -283.068,54 |
| | TOTALE | 5.289.279,17 | 5.572.347,71 | -283.068,54 |
| | TOTALE IMMOBILIZZAZIONI | 5.289.279,17 | 5.572.347,71 | -283.068,54 |
| C | ATTIVO CIRCOLANTE | | | |
| II | Residui attivi | | | |
| 2 | Crediti verso iscritti, soci e terzi | | | |
| | Crediti per aliquote contributive verso gli iscritti: | 8.209.414.916,96 | 7.377.196.059,29 | 832.218.857,67 |
| | - ceduti alla S.C.C.I. S.p.a | 3.682.445.753,12 | 2.850.226.895,45 | 832.218.857,67 |
| | - non ceduti | 4.526.969.163,84 | 4.526.969.163,84 | - |
| | Fondo svalutazione crediti contributivi | -2.823.170.189,70 | -2.696.557.428,54 | -126.612.761,16 |
| | Crediti per poste correttive e compensative di spese correnti | 112.732.084,79 | 111.936.702,97 | 795.381,82 |
| | Fondo svalutazione crediti per prestazioni da recuperare | -50.724.329,35 | -50.366.408,00 | -357.921,35 |
| | Crediti per entrate non classificabili in altre voci: | 229.256.213,88 | 226.244.346,92 | 3.011.866,96 |
| | - ceduti alla S.C.C.I. S.p.a | 210.738.912,22 | 207.727.045,26 | 3.011.866,96 |
| | - non ceduti | 18.517.301,66 | 18.517.301,66 | - |
| | TOTALE | 5.677.508.696,58 | 4.968.453.272,64 | 709.055.423,94 |
| | TOTALE ATTIVO CIRCOLANTE | 5.677.508.696,58 | 4.968.453.272,64 | 709.055.423,94 |
| D | RATEI E RISCOINTI | | | |
| I | Ratei e risconti | | | |
| 1 | Ratei attivi | | | |
| | Ratei attivi | 1.488.881.080,70 | 1.491.586.002,83 | -2.704.922,13 |
| | TOTALE | 1.488.881.080,70 | 1.491.586.002,83 | -2.704.922,13 |
| | TOTALE RATEI E RISCOINTI | 1.488.881.080,70 | 1.491.586.002,83 | -2.704.922,13 |
| | TOTALE ATTIVO | 7.171.679.056,45 | 6.465.611.623,18 | 706.067.433,27 |

GESTIONE DEI CONTRIBUTI E DELLE PRESTAZIONI PREVIDENZIALI DEGLI ARTIGIANI
SITUAZIONE PATRIMONIALE AL 31 DICEMBRE 2009

| PASSIVO | | | | |
|--------------|--|---------------------------|---------------------------|--------------------------|
| Codice Conto | Denominazione Conto | Consistenza al 31/12/2009 | Consistenza al 31/12/2008 | DIFFERENZE |
| A | PATRIMONIO NETTO | | | |
| VIII | Avanzi (Disavanzi) economici portati a nuovo | | | |
| 1 | Disavanzo economico esercizi precedenti | -17.294.744.411,38 | -13.618.449.780,43 | -3.676.294.630,95 |
| | TOTALE | -17.294.744.411,38 | -13.618.449.780,43 | -3.676.294.630,95 |
| IX | Avanzo (Disavanzo) economico d'esercizio | | | |
| 1 | Disavanzo economico d'esercizio | -4.197.802.172,63 | -3.676.294.630,95 | -521.507.541,68 |
| | TOTALE | -4.197.802.172,63 | -3.676.294.630,95 | -521.507.541,68 |
| | TOTALE PATRIMONIO NETTO | -21.492.546.584,01 | -17.294.744.411,38 | -4.197.802.172,63 |
| C | FONDI PER RISCHI ED ONERI | | | |
| I | Fondi per rischi ed oneri | | | |
| 3 | per altri rischi e oneri futuri | | | |
| | Fondo per la copertura degli oneri per accredit contributi omessi agli assicurati | 92.484,66 | 92.484,66 | - |
| | Fondo di accantonamento dei contributi di cui all'art.20 della legge n. 724/1994 | 1.612.279,17 | 1.599.523,17 | 12.756,00 |
| | TOTALE | 1.704.763,83 | 1.692.007,83 | 12.756,00 |
| | TOTALE FONDI PER RISCHI ED ONERI | 1.704.763,83 | 1.692.007,83 | 12.756,00 |
| E | DEBITI | | | |
| I | Obbligazioni | | | |
| 10 | Debiti verso iscritti soci o terzi | | | |
| | Debiti per prestazioni istituzionali (all. n. 2) | 133.348.790,61 | 199.904.929,43 | -66.556.138,82 |
| 11 | Debiti verso lo Stato ed altri soggetti pubblici | | | |
| | Debiti per trasferimenti passivi allo Stato e ad altri soggetti pubblici (all. n. 1) | 15.410.586,16 | 19.868.331,04 | -4.457.744,88 |
| 12 | Debiti diversi | | | |
| | Debiti per oneri finanziari | 338.525.070,74 | 301.513.456,96 | 37.011.613,78 |
| | Debiti per contributi da rimborsare | 119.351.029,84 | 113.790.075,53 | 5.560.954,31 |
| | Debito in c/c con l'INPS | 28.014.982.329,28 | 23.069.293.978,77 | 4.945.688.350,51 |
| | TOTALE DEBITI | 28.621.617.806,63 | 23.704.370.771,73 | 4.917.247.034,90 |
| F | RATEI E RISCONTI | | | |
| I | Ratei passivi | | | |
| 1 | Ratei passivi (all. n. 3) | 40.903.070,00 | 54.293.255,00 | -13.390.185,00 |
| | TOTALE RATEI E RISCONTI | 40.903.070,00 | 54.293.255,00 | -13.390.185,00 |
| | TOTALE PASSIVO | 7.171.679.056,45 | 6.465.611.623,18 | 706.067.433,27 |

I SINDACI

MARIA TERESA FERRARO
LUDOVICO ANSELMI - DANIELA CARLA
CARLO CONTE - MARIANO MARTONE
ALFREDO ROCCELLA - EMANUELE SFERRA

IL PRESIDENTE

ANTONIO MASTRAPASQUA

GESTIONE DEI CONTRIBUTI E DELLE PRESTAZIONI PREVIDENZIALI DEGLI ARTIGIANI

| Codice Conto | Denominazione Conto | CONSUNTIVO 2009 | CONSUNTIVO 2008 | DIFFERENZE |
|---|--|---------------------------|--------------------------|------------------------|
| CEA VALORE DELLA PRODUZIONE | | | | |
| CEA.01 | PROVENTI E CORRISPETTIVI PER LA PRODUZIONE DELLE PRESTAZIONI E/O SERVIZI | | | |
| | ENTRATE ACCERTATE NELL'ESERCIZIO | | | |
| | Alliquote contributive a carico dei datori di lavoro e/o degli iscritti: | | | |
| | -Contributi ordinari (all.n.4) | 7.869.644.746,41 | 7.895.588.907,06 | -25.944.160,65 |
| | -Contributi afferenti ai periodi di cui all'Art.20 L.724/1994 | 12.756,00 | 12.198,00 | 558,00 |
| | Quote di partecipazione degli iscritti all'onere di specifiche gestioni (all. n. 5) | 42.013.285,47 | 85.611.993,30 | -43.598.707,83 |
| | Poste correttive e compensative di entrate correnti (all. n. 10) | -538.582.997,53 | -276.987.918,63 | -261.595.078,90 |
| | RETTIFICA DELLE ENTRATE ACCERTATE NELL'ESERCIZIO CON I MOVIMENTI DEI RATEI | | | 0,00 |
| | Contributi a carico dei datori di lavoro e/o degli iscritti (all. n. 4 ratei attivi finali) | 1.484.670.651,12 | 1.487.219.911,49 | -2.549.260,37 |
| | Contributi a carico dei datori di lavoro e/o degli iscritti (all. n. 4 storno ratei attivi iniziali) | -1.487.219.911,49 | -1.458.892.059,08 | -28.327.852,41 |
| | <i>Totale proventi e corrispettivi per la produzione delle prestazioni e/o servizi</i> | <i>7.370.538.529,98</i> | <i>7.732.553.032,14</i> | <i>-362.014.502,16</i> |
| CEA.05 | ALTRI RICAVI E PROVENTI | | | |
| | ENTRATE ACCERTATE NELL'ESERCIZIO | | | |
| | Entrate non classificabili in altre voci (all. n. 6) | 28.280.960,14 | 43.114.550,38 | -14.833.590,24 |
| | Trasferimenti dalla GIAS (all. n. 7) | 44.737.212,37 | 44.754.063,91 | -16.851,54 |
| | RETTIFICA DELLE ENTRATE ACCERTATE NELL'ESERCIZIO CON I MOVIMENTI DEI RATEI | | | |
| | Entrate non classificabili in altre voci (all. n. 6 attribuzione ratei attivi finali) | 4.210.429,58 | 4.366.091,34 | -155.661,76 |
| | Entrate non classificabili in altre voci (all. n. 6 storno ratei attivi iniziali) | -4.366.091,34 | -4.693.420,62 | 327.329,28 |
| | <i>Totale altri ricavi proventi</i> | <i>72.862.510,75</i> | <i>87.541.285,01</i> | <i>-14.678.774,26</i> |
| TOTALE VALORE DELLA PRODUZIONE (A) | | 7.443.401.040,73 | 7.820.094.317,15 | -376.693.276,42 |
| CEB COSTO DELLA PRODUZIONE | | | | |
| CEB.06 | COSTI PER ACQUISTO MATERIE PRIME, SUSSIDIARIE, CONSUMO E MERCI | | | |
| CEB.06.a | PRESTAZIONI ISTITUZIONALI | | | |
| | SPESE IMPEGNATE DELL'ESERCIZIO | | | |
| | Spese per prestazioni (all. n. 8) | -10.406.277.782,79 | -9.856.899.723,97 | -549.378.058,82 |
| | Poste correttive e compensative di spese correnti: | | | 0,00 |
| | - Recupero di prestazioni | 100.671.253,90 | 86.166.092,48 | 14.505.161,42 |
| | - Recupero di indennità di maternità | 205.812,18 | 225.876,08 | -20.063,90 |
| | Oneri prevenz e cura invalidità (all. n. 8) | -744.294,98 | -590.495,86 | -153.799,12 |
| | RETTIFICA DELLE SPESE IMPEGNATE NELL'ESERCIZIO CON I MOVIMENTI DEI RATEI | | | |
| | Spese per prestazioni Istituzionali (all. n. 8 storno ratei passivi iniziali) | 54.293.255,00 | 65.029.284,00 | -10.736.029,00 |
| | Spese per prestazioni Istituzionali (all. n. 8 ratei passivi finali) | -40.903.070,00 | -54.293.255,00 | 13.390.185,00 |
| | <i>Totale delle prestazioni istituzionali</i> | <i>-10.292.754.826,69</i> | <i>-9.760.362.222,27</i> | <i>-532.392.604,42</i> |
| CEB.10 | AMMORTAMENTI E SVALUTAZIONI | | | |
| CEB.10.d | SVALUTAZIONE DEI CREDITI COMPRESI NELL'ATTIVO CIRCOLANTE | | | |
| | Svalutazione crediti contributivi | -345.019.378,46 | -510.989.945,58 | 165.970.567,12 |
| | Svalutazione crediti per prestazioni da recuperare | -9.979.367,60 | -15.403.124,99 | 5.423.757,39 |
| CEB.12 | ACCANTONAMENTI AI FONDI PER RISCHI | | | |
| | Assegnazione al Fondo di accantonamento dei contributi di cui all'art20 legge 724/1994 | -12.756,00 | -12.198,00 | -558,00 |
| | <i>Totale ammortamenti e svalutazioni</i> | <i>-355.011.502,06</i> | <i>-526.405.268,57</i> | <i>171.393.766,51</i> |
| CEB.14 | ONERI DIVERSI DI GESTIONE | | | |
| | SPESE DI PERTINENZA DELL'ESERCIZIO | | | |
| | Trasferimenti passivi (all. n. 9) | -47.902.969,23 | -44.004.616,21 | -3.898.353,02 |
| | Spese non classificabili in altre voci: | | | |
| | - Uscite varie | -521.721,07 | -527.811,93 | 6.090,86 |
| | - Rivalutazione monetaria di prestazioni arretrate | -49.588,22 | -32.496,19 | -17.092,03 |
| | Spese di amministrazione | -228.438.517,32 | -232.482.590,40 | 4.044.073,08 |
| | Trasferimenti ad altre gestioni: | | | |
| | - Valori di copertura di periodi assicurativi | -2.932.434,26 | -1.643.436,26 | -1.288.998,00 |
| | - Quota parte dei proventi di cui all'art.44, comma 2 e 3 della legge 289/2002 | 0,00 | -359,91 | 359,91 |
| | Oneri per il trasferimento allo Stato economie per riduz stanziamenti spese di amministrazione | -3.283.729,76 | -25.506,52 | -3.258.223,24 |

XVI LEGISLATURA — DISEGNI DI LEGGE E RELAZIONI — DOCUMENTI

| | | | | |
|---|---|---------------------------|---------------------------|------------------------|
| | Contributi in conto interessi | 0,00 | -89,50 | 89,50 |
| | <i>Totale oneri diversi di gestione</i> | -283.128.959,86 | -278.716.906,92 | -4.412.052,94 |
| TOTALE COSTI DELLA PRODUZIONE (B) | | -10.930.895.288,61 | -10.565.484.397,76 | -365.410.890,85 |
| DIFFERENZA TRA VALORE E COSTI DELLA PRODUZIONE (A) + (-B) | | -3.487.494.247,88 | -2.745.390.080,61 | -742.104.167,27 |
| CEC PROVENTI E ONERI FINANZIARI | | | | |
| CEC.16 | ALTRI PROVENTI FINANZIARI | | | |
| | ENTRATE DI PERTINENZA DELL'ESERCIZIO ACCERTATE NELL'ESERCIZIO | | | |
| | Redditi e proventi patrimoniali: | | | |
| | - Interessi attivi diversi | 958.512,52 | 7.040,00 | 951.472,52 |
| | - Interessi attivi sui conti correnti postali | 77.850,99 | 65.224,18 | 12.626,81 |
| | Canone d'uso netto degli immobili strumentali adibiti ad ufficio | 180.280,24 | 325.763,21 | -145.482,97 |
| | <i>Totale altri proventi finanziari</i> | 1.216.643,75 | 398.027,39 | 818.616,36 |
| CEC.17 | INTERESSI PASSIVI ED ALTRI ONERI FINANZIARI | | | |
| | Oneri finanziari: | | | |
| | - Interessi passivi su prestazioni arretrate | -1.595.196,51 | -1.937.308,01 | 342.111,50 |
| | - Interessi passivi diversi | -65.820,30 | -17.411,86 | -48.408,44 |
| | - Derivanti dalla cessione dei crediti contributivi - legge n.448/1998 e successive modifiche | -37.011.613,78 | -21.059.786,39 | -15.951.827,39 |
| | Interessi passivi per anticipazioni dalle gestioni attive | -751.627.085,65 | -906.235.123,83 | 154.608.038,18 |
| | <i>Totale interessi passivi ed altri oneri finanziari</i> | -790.299.716,24 | -929.249.630,09 | 138.949.913,85 |
| TOTALE PROVENTI E ONERI FINANZIARI (C) | | -789.083.072,49 | -928.851.602,70 | 139.768.530,21 |
| CED RETTIFICHE DI VALORE DI ATTIVITA' FINANZIARIE | | | | |
| CED.19 | SVALUTAZIONI | | | |
| | Rifusione all'GPS onere per svalutaz. Crediti vs Erario per IRPEF non dovuta | -662.389,07 | - | -662.389,07 |
| | <i>Totale rettifiche di valore di attività finanziarie</i> | -662.389,07 | - | -662.389,07 |
| TOTALE RETTIFICHE DI VALORE DI ATTIVITA' FINANZIARIE (D) | | -662.389,07 | - | -662.389,07 |
| CEE PROVENTI E ONERI STRAORDINARI | | | | |
| CEE.20 | PROVENTI STRAORDINARI | | | |
| | ENTRATE DI PERTINENZA DELL'ESERCIZIO ACCERTATE NELL'ESERCIZIO | | | |
| | Plus-valore ed eccedenza fondo ammortamento immobili ceduti alla S.C.I.P. | 56.421,80 | - | 56.421,80 |
| | Plus-valore immobili alienati | 295,47 | - | 295,47 |
| | Plus-valore da alienazione titoli (di proprietà delle gestioni) | 321,41 | - | 321,41 |
| | <i>TOTALE ENTRATE DI PERTINENZA DELL'ESERCIZIO ACCERTATE NELL'ESERCIZIO</i> | 57.038,68 | - | 57.038,68 |
| CEE.22 | SOPRAVVIVENENZE ATTIVE ED INSUSSISTENZE DEL PASSIVO DERIVANTI DALLA GESTIONE DEI RESIDUI | | | |
| | Riaccertamento residui attivi | 12.386,16 | 39.594,06 | -27.207,90 |
| | Presunta insussistenza dei residui passivi: | | | |
| | - Residui passivi per rate di pensione prescritte | 88.183.395,84 | 6.306.153,52 | 81.877.242,32 |
| | - Residui passivi insussistenti | 5.429,87 | 430,63 | 4.999,24 |
| | - Residui passivi per contributi da rimborsare | 34.856,06 | 65.547,89 | -30.691,83 |
| | <i>Totale sopravvenienze attive ed insussistenze del passivo derivanti dalla gestione dei residui</i> | 88.236.067,93 | 6.411.726,10 | 81.824.341,83 |
| CEE.23 | SOPRAVVIVENENZE PASSIVE ED INSUSSISTENZE DELL'ATTIVO DERIVANTI DALLA GESTIONE DEI RESIDUI | | | |
| | Prelievo dal Fondo svalutazione crediti contributivi | 218.406.617,30 | 143.416.398,77 | 74.990.218,53 |
| | Prelievo dal Fondo svalutazione crediti per prestazioni da recuperare | 9.621.446,25 | 19.180.995,99 | -9.559.549,74 |
| | Eliminazione residui attivi (all. n.11) | -229.567.143,35 | -163.742.654,45 | -65.824.488,90 |
| | <i>Totale proventi e oneri straordinari</i> | -1.539.079,80 | -1.145.259,69 | -393.820,11 |
| TOTALE PROVENTI STRAORDINARI | | 86.754.026,81 | 5.266.466,41 | 81.487.560,40 |
| RISULTATO PRIMA DELLE IMPOSTE (A) + (-B) + (-C) + (-D) + (E) | | -4.190.485.682,63 | -3.668.975.216,90 | -521.510.465,73 |
| CFI IMPOSTE DELL'ESERCIZIO | | | | |
| | IRPEG - Oneri Tributari | -7.316.490,00 | -7.319.414,05 | 2.924,05 |
| | <i>Totale imposte dell'esercizio</i> | -7.316.490,00 | -7.319.414,05 | 2.924,05 |
| DISAVANZO ECONOMICO | | -4.197.802.172,63 | -3.676.294.630,95 | -521.507.541,68 |

PAGINA BIANCA

Allegati

DEBITI VERSO LO STATO E ALTRI SOGGETTI PUBBLICI

ALLEGATO N. 1

| DESCRIZIONE | Consistenza al 31/12/2009 | Consistenza al 31/12/2008 | DIFFERENZE |
|--|------------------------------|------------------------------|----------------------|
| Per il finanziamento del Fondo sanitario nazionale - art.69, lett. b) della legge n. 833/1978: - per prestazioni terapeutiche..... | 192.411,18 | 192.411,18 | - |
| -Per somme da trasferire ai sensi dell'art. 1 duodecies della legge n. 641/1978 (ex ONPI)..... | 1.024.094,69 | 4.742.972,74 | -3.718.878,05 |
| -Debiti verso l'IPAS per contribuzioni..... | 14.193.822,06 | 14.932.688,89 | -738.866,83 |
| -Somme trasferite in eccedenza agli oneri per provvidenze erogate alle popolazioni colpite da eventi calamitosi..... | 258,23 | 258,23 | - |
| TOTALE | 15.410.586,16 | 19.868.331,04 | -4.457.744,88 |

DEBITI PER PRESTAZIONI

ALLEGATO N. 2

| DESCRIZIONE | Consistenza al 31/12/2009 | Consistenza al 31/12/2008 | DIFFERENZE |
|--|------------------------------|------------------------------|-----------------------|
| -Debiti verso i pensionati..... | 133.035.635,34 | 199.797.434,76 | -66.761.799,42 |
| -Debiti per l'assegno per l'assistenza personale e continuativa ai pensionati per inabilità di cui all'art. 5 della legge n. 222/1984..... | 2.985,76 | 7.175,58 | -4.189,82 |
| -Debiti verso i beneficiari di prestazioni di maternità..... | 310.169,51 | 100.319,09 | 209.850,42 |
| TOTALE | 133.348.790,61 | 199.904.929,43 | -66.556.138,82 |

RATEI PASSIVI

ALLEGATO N. 3

| DESCRIZIONE | Consistenza al 31/12/2009 | Consistenza al 31/12/2008 | DIFFERENZE |
|---|------------------------------|------------------------------|-----------------------|
| -Rate pens. relative a domande giacenti al 31 dicembre..... | 36.889.370,00 | 50.254.072,00 | -13.364.702,00 |
| -Indennità di maternità..... | 4.013.700,00 | 4.039.183,00 | -25.483,00 |
| TOTALE | 40.903.070,00 | 54.267.772,00 | -13.390.185,00 |

CONTRIBUTI A CARICO DEGLI ISCRITTI

ALLEGATO N. 4

| DESCRIZIONE | CONSUNTIVO 2009 | | | | CONSUNTIVO 2008 (dato economico) (5) | DIFFERENZE (6) |
|--|------------------------------|---|---|---|--|-------------------|
| | Accertati nel 2009 (1) | Meno : rateo al 31.12.2008 (2) | Più: rateo al 31.12.2009 (**)(3) | Totale (dato economico) (4)=(1-2+3) | | |
| Contributo a percentuale, di cui all'art.1 della legge n.233/1990 e successive modificazioni | 7.855.433.865,03 | 1.483.459.344,03 | 1.481.014.218,40 | 7.852.988.739,40 | 7.909.567.759,05 | -56.579.019,65 |
| Contributo per l'indennità di maternità' - Legge n.546/1987..... | 14.210.881,38 | 3.760.567,46 | 3.656.432,72 | 14.106.746,64 | 14.349.000,42 | -242.253,78 |
| TOTALE | 7.869.644.746,41 | 1.487.219.911,49 | 1.484.670.651,12 | 7.867.095.486,04 | 7.923.916.759,47 | -56.821.273,43 |

(*) Comprensivo dell'integrazione di competenza ai nuovi iscritti dell'anno 2008 valutata in 101,83 milioni.

(**) Comprensivo dell'integrazione di competenza ai nuovi iscritti dell'anno 2009 valutata in 95,04 milioni

ALLEGATO N. 5

QUOTE DI PARTECIPAZIONE DEGLI ISCRITTI

| DESCRIZIONE | CONSUNTIVO 2009 | CONSUNTIVO 2008 | DIFFERENZE |
|--|-----------------|-----------------|----------------|
| Contributi volontari..... | 17.762.171,74 | 19.310.409,18 | -1.548.237,44 |
| Proventi per divieto di cumulo tra pensioni e redditi da lavoro..... | 21.356.979,34 | 64.209.950,64 | -42.852.971,30 |
| Proventi connessi con l'estensione del regime di totale cumulabilità della pensione di anzianità con i redditi da lavoro, art. 44, c. 2, legge n.289/2002..... | 1.426,64 | 8.968,39 | -7.541,75 |
| Proventi a sanatoria di periodi di totale o parziale incumulabilità della pensione con i redditi da lavoro art.44, c.3, L289/2002..... | 1.177,94 | 596,12 | 581,82 |
| Valori di riscatto per il periodo di corso legale di laurea, ai sensi dell'art.50, della legge n. 153/1969..... | 837.367,53 | 512.792,00 | 324.575,53 |
| Valori di riscatto diversi per periodi scoperti di assicurazione..... | 2.054.162,28 | 1.569.276,97 | 484.885,31 |
| TOTALE..... | 42.013.285,47 | 85.611.993,30 | -43.598.707,83 |

ALLEGATO N. 6

ENTRATE NON CLASSIFICABILI IN ALTRE VOCI

| DESCRIZIONE | CONSUNTIVO 2009 | | | | CONSUNTIVO 2008 (dato economico) (5) | DIFFERENZE (6) |
|--|------------------------------|---|---------------------------------------|---|--|-----------------------|
| | Accertati nel 2009 (1) | Meno : rateo al 31.12.2008 (2) | Più: rateo al 31.12.2009 (3) | Totale (dato economico) (4)=(1-2+3) | | |
| Sanzioni civili, amministrative, multe e ammende... | 15.525.225,64 | 4.366.091,34 | 4.210.429,58 | 15.369.563,88 | 20.496.992,73 | -5.127.428,85 |
| Interessi di dilazione e differimento..... | 7.813.025,41 | | | 7.813.025,41 | 18.579.163,27 | -10.766.137,86 |
| Interessi per la riscossione dilazionata dei proventi di cui all'art. 44, c.2 e 3 legge 289/2002..... | 62,59 | | | 62,59 | 138,28 | -75,69 |
| Valori per azioni di surroga, ex art.14, legge n. 222/1984..... | 301.877,25 | | | 301.877,25 | 409.637,23 | -107.759,98 |
| Entrate varie..... | 4.640.769,25 | | | 4.640.769,25 | 3.301.289,59 | 1.339.479,66 |
| TOTALE..... | 28.280.960,14 | 4.366.091,34 | 4.210.429,58 | 28.125.298,38 | 42.787.221,10 | -14.661.922,72 |

ALLEGATO N.7

TRASFERIMENTI DALLA GESTIONE DEGLI INTERVENTI ASSISTENZIALI E DI SOSTEGNO ALLE GESTIONI PREVIDENZIALI

| DESCRIZIONE | CONSUNTIVO 2009 | CONSUNTIVO 2008 | DIFFERENZE |
|---|-----------------|-----------------|---------------|
| - Copertura oneri derivanti applicazione alle pensioni con anzianità contributiva pari o superiore a 40 anni delle disposizioni in materia di cumulo con redditi da lavoro previste per le pensioni di vecchiaia - art. 77 L. 448/1998..... | 3.248.777,00 | 3.236.674,00 | 12.103,00 |
| - Copertura oneri per la minore aliquota contributiva dovuta dagli iscritti di età inferiore a 21 anni (art.1, c.2, L.233/1990)..... | 2.252.198,40 | 3.583.766,52 | -1.331.568,12 |
| - Copertura figurativa per periodi di astensione facoltativa per il diritto alla cura e alla formazione dei bambini nati dall'1.1.2000 (congedi parentali - art.3, L.53/2000)..... | 328.819,97 | 265.731,14 | 63.088,83 |
| - Copertura delle minori entrate derivanti dalla modifica delle norme sul cumulo tra pensioni e reddito da lavoro - art. 72 legge 388/2000..... | 38.907.417,00 | 37.666.119,00 | 1.241.298,00 |
| TOTALE..... | 44.737.212,37 | 44.752.290,66 | -15.078,29 |

ALLEGATO N. 8

SPESA PER PRESTAZIONI ISTITUZIONALI

| DESCRIZIONE | CONSUNTIVO 2009 | | | | Totale (dato economico) (4)=(1+2+3) | CONSUNTIVO 2008 (dato economico) (5) | DIFFERENZE (6) |
|--|------------------------------|---|--|-------------------|---|--|-------------------|
| | Impegnate nel 2009 (1) | Meno : rateo al 31.12.2008 (2) | PIU : rateo al 31.12.2009 (3) | | | | |
| A) RATE COMPLESSIVE LORDE DI PENSIONE a detrarre: | 11.813.740.032,90 | 50.254.072,00 | 36.885.370,00 | 11.800.375.330,90 | 11.226.881.705,77 | 573.493.625,13 | |
| - Onere pensioni invalidità ante L.222/1984..... | 484.000.000,00 | - | - | 484.000.000,00 | 463.600.000,00 | 20.400.000,00 | |
| - Integrazione al trattamento minimo assegno di invalidità Art. 1, legge n. 222/1984..... | 38.879.105,99 | - | - | 38.879.105,99 | 39.115.604,07 | -236.498,08 | |
| - Migliorazione sociale dei trattamenti minimi di pensione - Art.1, legge n.140/1985 e succ. modificaz e integraz. | 117.002.913,64 | - | - | 117.002.913,64 | 135.141.316,70 | -18.138.403,06 | |
| - Migliorazione sociale dei trattamenti minimi di pensione - art. 38, c.1, legge 448/01..... | 56.982.715,29 | - | - | 56.982.715,29 | 58.503.109,32 | -1.520.394,03 | |
| - Assegno ai rimpatriati dalla Libia - art.18, D.L. n 622/1970..... | 358.823,03 | - | - | 358.823,03 | 389.847,19 | -31.024,16 | |
| - Quota parte mensilità di pensione erogata - art.37, 3° comma, lett. c), legge n. 88/1989..... | 471.900.000,00 | - | - | 471.900.000,00 | 452.010.000,00 | 19.890.000,00 | |
| - Maggiorazioni agli ex combattenti art.6, leggi n.140/1985 e n. 544/1988..... | 19.265.781,57 | - | - | 19.265.781,57 | 20.226.302,45 | -960.520,88 | |
| - Quote pensioni afferenti a periodi lavorativi prestati presso le FF.AA. alleate..... | - | - | - | - | 1.847,00 | -1.847,00 | |
| - Oneri connessi ai pensionamenti anticipati..... | 24.084.301,21 | - | - | 24.084.301,21 | 17.218.587,67 | 6.865.713,54 | |
| - Onere maggiore perequazione rate pensione - art.11, c.5, legge 537/93..... | 16.930.953,00 | - | - | 16.930.953,00 | 17.055.887,00 | -124.934,00 | |
| - Quota di integr. al minimo conseg. alla modifica limite di reddito art.11, c.38, legge n.537/1993..... | 9.023.040,00 | - | - | 9.023.040,00 | 8.996.149,00 | 26.891,00 | |
| - Quota parte delle prestaz pensionistiche erogate in regime di convenzione con il Venezuela..... | 226.049,00 | - | - | 226.049,00 | 294.631,00 | -68.582,00 | |
| - Rivoluzione sociale delle prestaz pensionistiche erogate in regime di convenzione con l'Australia..... | 153.908,00 | - | - | 153.908,00 | 148.854,00 | 5.054,00 | |
| - Abolizione divieto di cumulo tra pens. di reversibilità e rendita INAIL - artt. 73 e 78 L.388/2000..... | 11.073.648,00 | - | - | 11.073.648,00 | 9.247.524,00 | 1.826.124,00 | |
| - Prestazione aggiuntiva al trattamento minimo di cui all'art.70, comma 7, della legge n.388/2000..... | 10.697.866,00 | - | - | 10.697.866,00 | 10.346.466,00 | 351.400,00 | |
| - Onere per le modifiche dell'integrazione al trattamento minimo ai sensi dell'art.1 della L.n.385/2000..... | 17.538.201,39 | - | - | 17.538.201,39 | 16.988.735,80 | 549.465,59 | |
| - Maggiorazione sociale dell'integrazione al trattamento minimo ai sensi dell'art.38, c.9, legge 289/2002..... | 203.444,64 | - | - | 203.444,64 | 247.609,54 | -44.164,90 | |
| - Rate di pensione a seguito della totalizzazione dei periodi assicurativi di cui al D.Lgs n.42/2006..... | 2.369.061,18 | - | - | 2.369.061,18 | 1.040.459,09 | 1.328.602,09 | |
| - Prestazione aggiuntiva a favore dei titolari di pensione - art.5, comma1, della legge n.127/2007..... | 139.821.254,22 | - | - | 139.821.254,22 | 144.710.401,64 | -4.889.147,42 | |
| - Onere per l'applicazione in misura intera della perequazione art. 5 comma 6 L. N127/2007..... | 3.029.348,00 | - | - | 3.029.348,00 | 1.429.580,00 | 1.599.768,00 | |
| - Onere derivante l'applicazione della L. 206/2004 e della L. 266/2005 (benefici a favore vittime del terrorismo)..... | - | - | - | - | 19.303,82 | -19.303,82 | |
| Totale delle detrazioni..... | 1.423.540.414,16 | - | - | 1.423.540.414,16 | 1.396.732.215,29 | 26.808.198,87 | |
| RATE PENSIONE A CARICO DELLA GESTIONE..... | 10.390.199.618,74 | 50.254.072,00 | 36.885.370,00 | 10.376.834.916,74 | 9.830.149.490,48 | 546.685.426,26 | |
| ASSEGNI DI INABILITA' DI CUT ALL'ART.5, LEGGE N. 222/1984..... | 834.932,98 | - | - | 834.932,98 | 927.003,94 | -92.070,96 | |
| INDENNITA' DI MATERNITA' - LEGGE N. 546/1987..... | 15.243.231,07 | 4.039.183,00 | 4.013.700,00 | 15.217.748,07 | 15.087.200,55 | 130.547,52 | |
| TOTALE A)..... | 10.406.277.782,79 | 54.293.255,00 | 40.903.070,00 | 10.392.887.597,79 | 9.846.163.694,97 | 546.723.902,82 | |
| B) ONERE PREVENZIONE E CURA DELLA INVALIDITA'..... | 744.294,98 | - | - | 744.294,98 | 590.495,86 | 153.799,12 | |
| TOTALE B)..... | 744.294,98 | - | - | 744.294,98 | 590.495,86 | 153.799,12 | |
| SPESA PER PRESTAZIONI ISTITUZIONALI (A+B)..... | 10.407.022.077,77 | 54.293.255,00 | 40.903.070,00 | 10.393.631.892,77 | 9.846.754.190,83 | 546.877.701,94 | |

ALLEGATO N. 9

TRASFERIMENTI PASSIVI

| DESCRIZIONE | CONSUNTIVO 2009 | CONSUNTIVO 2008 | DIFFERENZE |
|--|----------------------|----------------------|---------------------|
| A) TRASFERIMENTI ALLO STATO: | | | |
| Somme da trasferire al Ministero del Tesoro secondo il disposto dell'art.1 duodecies della legge n.641/1978 (già contribuzione destinata all'ONPI)..... | 18.807.002,67 | 19.786.860,40 | -979.857,73 |
| TOTALE A)..... | 18.807.002,67 | 19.786.860,40 | -979.857,73 |
| B) TRASFERIMENTI AD ALTRI ENTI: | | | |
| Contributi a favore di Enti vari: | | | |
| -Istituti di patronato e assistenza sociale..... | 14.193.822,06 | 14.932.688,89 | -738.866,83 |
| -Istituto affari sociali..... | 120.506,77 | 123.765,83 | -3.259,06 |
| Valori di copertura di periodi assicurativi: | | | |
| -Trasferiti ad altri Enti di previdenza..... | 14.781.637,73 | 9.161.301,09 | 5.620.336,64 |
| TOTALE B)..... | 29.095.966,56 | 24.217.755,81 | 4.878.210,75 |
| TOTALE (A+B)..... | 47.902.969,23 | 44.004.616,21 | 3.898.353,02 |

ALLEGATO N. 10

POSTE CORRETTIVE E COMPENSATIVE DI ENTRATE

| DESCRIZIONE | CONSUNTIVO 2009 | CONSUNTIVO 2008 | DIFFERENZE |
|--|-----------------------|-----------------------|-----------------------|
| Rimborso di contributi..... | 538.514.917,87 | 276.939.868,99 | 261.575.048,88 |
| Rimborso di contributi di maternità..... | 50.393,27 | 39.792,05 | 10.601,22 |
| Rimborso trattenute effettuate indebitamente ai pensionati occupati..... | 425,19 | 397,82 | 27,37 |
| Rimborso proventi per cumulabilità pensioni redditi da lavoro - art.44, c.2, L289/2002..... | 263,58 | 2.763,57 | -2.499,99 |
| Rimborso proventi a sanatoria incumulabilità pensioni redditi da lavoro - art.44, c.3, L289/2002..... | 8.089,51 | 3.340,10 | 4.749,41 |
| Rimborso di riserve e valori di riscatto..... | 8.908,11 | 1.756,10 | 7.152,01 |
| TOTALE..... | 538.582.997,53 | 276.987.918,63 | 261.595.078,90 |

ALLEGATO N. 11

VARIAZIONI PATRIMONIALI STRAORDINARIE

| DESCRIZIONE | CONSUNTIVO 2009 | CONSUNTIVO 2008 | DIFFERENZE |
|---|-----------------|-----------------|---------------|
| Insussistenza di residui per contributi | 218.406.617,30 | 143.416.398,77 | 74.990.218,53 |
| Insussistenza di residui per ammende, multe e sanzioni civili a seguito di cancellazioni..... | 1.539.079,80 | 1.145.259,69 | 393.820,11 |
| Perdita per accertata irrecuperabilità di crediti per prestazioni da recuperare..... | 9.621.446,25 | 19.180.995,99 | -9.559.549,74 |
| TOTALE..... | 229.567.143,35 | 163.742.654,45 | 65.824.488,90 |

Appendice

evoluzione legislativa e normativa

La Gestione dei contributi e delle prestazioni previdenziali degli artigiani nell'anno 2009 ha continuato ad essere interessata dagli effetti della legge di riforma dei trattamenti pensionistici dei lavoratori autonomi del 2 agosto 1990, n. 233 e successive modificazioni ed integrazioni e dalle disposizioni legislative emanate in precedenza ed ampiamente commentate nelle relazioni ai bilanci precedenti.

Di seguito vengono riportate le norme più significative che hanno interessato la Gestione, nonché quelle di più recente emanazione.

La legge 23 dicembre 1999, n. 488, all'articolo 49, ha ridotto, a decorrere dal 1° luglio 2000, il contributo per l'indennità di maternità, portandolo a Euro 7,49 annue e, contemporaneamente, ha diminuito gli oneri delle prestazioni di maternità a carico della Gestione.

Le modifiche introdotte dalla legge 23 dicembre 2005, n. 266 prevedono:

- al comma 374, la sostituzione del comma 8 dell'articolo 44 del decreto legge 30 settembre 2003, n. 269, convertito in legge, con modificazioni, dalla legge 24 novembre 2003, n. 326 e che, a decorrere dal 1° gennaio 2006, le domande di iscrizione presentate dalle imprese artigiane e da quelle esercenti attività commerciali alle Camere di Commercio, Industria, Artigianato e Agricoltura, abbiano effetto anche ai fini dell'iscrizione agli Enti previdenziali e del pagamento dei contributi dovuti dagli stessi;
- ai commi 523 e 524, il potenziamento dell'azione di vigilanza in materia di lavoro e legislazione sociale, attraverso la realizzazione di piani di intervento finalizzati al contrasto del lavoro sommerso e irregolare nei settori a maggior rischio di evasione contributiva e attraverso l'incremento dell'impiego del personale ispettivo in misura non inferiore al 20 per cento medio annuo rispetto a quanto pianificato per il 2005.

L'articolo 1 del decreto legislativo 2 febbraio 2006, n. 42, contenente disposizioni in materia di totalizzazione dei periodi assicurativi, prevede:

- al comma 1, che ferme restando le vigenti disposizioni in materia di ricongiunzione dei periodi assicurativi, agli iscritti a due o più forme di assicurazione obbligatoria per invalidità, vecchiaia e superstiti alle forme sostitutive, esclusive ed esonerative della medesima, nonché alle forme pensionistiche obbligatorie gestite dagli enti di cui ai decreti legislativi 30 giugno 1994, n. 509 e 10 febbraio 1996, n. 103, che non siano già titolari di trattamento pensionistico autonomo presso una delle predette gestioni, è data facoltà di cumulare i periodi assicurativi non coincidenti, di durata non inferiore a sei anni, al fine del conseguimento di un'unica pensione;
- al comma 2, che la facoltà di cui al comma 1 può essere esercitata a condizione che il soggetto interessato abbia compiuto il sessantacinquesimo anno di età e possa far valere un'anzianità contributiva pari almeno a venti anni, ovvero, indipendentemente dall'età anagrafica, abbia accumulato un'anzianità contributiva non inferiore a quarant'anni ed inoltre, che sussistano gli ulteriori requisiti, diversi da quelli di età ed anzianità contributiva, previsti dai rispettivi ordinamenti per l'accesso alla pensione di vecchiaia.

Le modifiche introdotte dall'articolo 1 della legge 27 dicembre 2006, n. 296 (finanziaria 2007) prevedono:

- al comma 768, l'aumento, dal 1° gennaio 2007, delle aliquote contributive per il finanziamento delle gestioni pensionistiche dei lavoratori artigiani e commercianti iscritti alle gestioni autonome dell'INPS, in misura pari al 19,5 per cento. A decorrere dal 1° gennaio 2008, le predette aliquote sono elevate al 20 per cento. A seguito di tale disposizione viene superata l'elevazione di 0,2 punti percentuali, fino al raggiungimento del 19 per cento, stabilita dall'articolo 59, comma 15, della legge 27 dicembre 1997, n. 449;
- al comma 783, che la decorrenza degli interessi legali per prestazioni previdenziali e assistenziali inizia dalla data del perfezionamento della domanda, completa di tutti gli atti, documenti ed altri elementi necessari per l'avvio del procedimento. Gli enti indicano, preventivamente, attraverso idonei strumenti di pubblicità, l'elenco completo della documentazione necessaria al fine dell'esame della domanda;

La legge 3 agosto 2007, n. 127, di conversione del decreto legge 2 luglio 2007, n. 81, recante "Disposizioni urgenti in materia finanziaria", dispone:

- al comma 1, dell'articolo 5, che a decorrere dall'anno 2007, a favore dei soggetti con età pari o superiore a sessantaquattro anni e che siano titolari di uno o più trattamenti pensionistici a carico dell'assicurazione generale obbligatoria e delle forme sostitutive, esclusive ed esonerative, gestite da enti pubblici di previdenza obbligatoria, è corrisposta una somma aggiuntiva determinata come indicato nella tabella A allegata al decreto in funzione dell'anzianità contributiva complessiva e della gestione di appartenenza a carico della quale è liquidato il trattamento principale. Se il soggetto è titolare sia di pensione diretta sia di pensione ai superstiti, si tiene conto della sola anzianità contributiva relativa ai trattamenti diretti. Se il soggetto è titolare solo di pensione ai superstiti l'anzianità contributiva complessiva è computata al 60 per cento, ovvero alla diversa percentuale riconosciuta dall'ordinamento per la determinazione del predetto trattamento pensionistico. Tale somma aggiuntiva è corrisposta dall'INPS, con riferimento all'anno 2007, in sede di erogazione della mensilità di novembre ovvero della tredicesima mensilità e, dall'anno 2008, in sede di erogazione della mensilità di luglio ovvero dell'ultima mensilità corrisposta nell'anno e spetta a condizione che il soggetto non possieda un reddito complessivo individuale relativo all'anno stesso superiore a una volta e mezza il trattamento minimo annuo del Fondo pensioni lavoratori dipendenti. Agli effetti delle disposizioni del presente comma, si tiene conto dei redditi di qualsiasi natura, compresi i redditi esenti da imposte e quelli soggetti a ritenuta alla fonte a titolo di imposta o ad imposta sostitutiva, ad eccezione sia dei redditi derivanti dall'assegno per il nucleo familiare ovvero dagli assegni familiari e dall'indennità di accompagnamento, sia del reddito della casa di abitazione, dei trattamenti di fine rapporto comunque denominati e delle competenze arretrate sottoposte a tassazione separata;
- al comma 2, dell'articolo 5, che nei confronti dei soggetti che soddisfano le condizioni di cui al comma 1 e per i quali l'importo complessivo annuo dei trattamenti pensionistici, al netto dei

- trattamenti di famiglia, risulti superiore al limite reddituale di cui allo stesso comma 1 e inferiore al limite costituito dal predetto limite reddituale incrementato della somma aggiuntiva stessa che viene corrisposta fino a concorrenza del predetto limite;
- al comma 4, dell'articolo 5, che la somma aggiuntiva non costituisce reddito né ai fini della corresponsione di prestazioni previdenziali ed assistenziali, con esclusione dell'anno 2008, per un importo pari a 156 euro, dell'incremento delle maggiorazioni sociali di cui all'articolo 38 della legge 28 dicembre 2001, n. 448;
 - al comma 5, dell'articolo 5, che, con effetto dal 1° gennaio 2008, l'incremento delle pensioni in favore di soggetti disagiati di cui all'articolo 38, commi da 1 a 5, della legge 28 dicembre 2001, n. 448, è concesso fino a garantire un reddito proprio pari a 580 euro al mese per tredici mensilità e, con effetto dalla medesima data, l'importo di cui al comma 5, dell'articolo 38, della legge n. 289/2002, è rideterminato in 7.540 euro. Per gli anni successivi al 2008 tale limite di reddito annuo è aumentato in misura pari all'incremento dell'importo del trattamento minimo delle pensioni a carico del Fondo pensioni lavoratori dipendenti;
 - al comma 6, dell'articolo 5, che per le fasce di importo dei trattamenti pensionistici comprese tra tre e cinque volte il trattamento minimo INPS, l'indice di rivalutazione automatica delle pensioni è applicato, per il triennio 2008-2010, secondo il meccanismo stabilito dall'articolo 34, comma 1, della legge 23 dicembre 1998, n. 448, nella misura del cento per cento;
 - al comma 8, dell'articolo 5, che dall'anno 2008 è istituito, nello stato di previsione del Ministero del lavoro e della previdenza sociale, un fondo per il finanziamento, nel limite complessivo di 267 milioni di euro per l'anno 2008, di 234 milioni di euro per l'anno 2009 e di 200 milioni di euro a decorrere dall'anno 2010, di interventi e misure agevolative in materia di riscatto ai fini pensionistici della durata legale del corso di laurea e per la totalizzazione dei periodi contributivi maturati in diversi regimi pensionistici, con particolare riguardo ai soggetti per i quali trovi applicazione, in via esclusiva, il regime pensionistico di calcolo contributivo;
 - al comma 1, dell'articolo 17, che gli oneri derivanti dall'attuazione del richiamato articolo 5 sono posti a carico dello Stato.

L'articolo 2, comma 505, della legge n. 244/2007 (Finanziaria 2008), reca l'interpretazione autentica dell'articolo 6 della legge 15 aprile 1985, n. 140.

L'articolo 6, comma 1, della legge 15 maggio 1985, n. 140, dispone che gli ex combattenti e assimilati, titolari di pensione con decorrenza successiva al 7 marzo 1968, hanno diritto, a domanda, ad una maggiorazione reversibile della pensione nella misura di lire 30.000 mensili (attuali 15,49 euro).

A norma del comma 3 del citato articolo 6 la maggiorazione è soggetta alla disciplina della perequazione automatica. Come previsto dal successivo comma 4, le disposizioni dell'articolo 6, ivi compresa quindi quella relativa agli aumenti di perequazione, "hanno effetti economici dal 1° gennaio 1985 per le pensioni in godimento e dal primo giorno del mese successivo alla presentazione della relativa domanda per i futuri pensionati".

L'articolo 2, comma 505, della legge n. 244/2007 afferma che: "L'articolo 6, comma 3, della legge 15 aprile 1940, n. 185, si interpreta nel senso che la maggiorazione prevista dal comma 1 del medesimo articolo si perequa a partire dal momento della concessione della maggiorazione medesima agli aventi diritto".

In relazione alla norma di interpretazione autentica testé citata, coerente con i criteri seguiti sino ad oggi dall'Istituto, l'importo della maggiorazione deve essere attribuito alla decorrenza della medesima nella misura di lire trentamila (euro 15,49) stabilita dal più volte citato articolo 6, comma 1, della legge n. 140 del 1985 e non nella misura comprensiva delle perequazioni intervenute dalla sua istituzione. L'importo spettante alla decorrenza deve essere assoggettato ai successivi aumenti perequativi.

La legge 29 novembre 2007, n. 222, "Interventi urgenti in materia economico-finanziaria, per lo sviluppo e l'equità sociale", all'articolo 34 reca disposizioni in favore delle vittime del dovere a causa di azioni criminose e alle vittime della criminalità organizzata, nonché ai loro familiari superstiti e reca altresì ulteriori disposizioni a favore delle vittime del terrorismo. Gli enti previdenziali provvedono al pagamento dei benefici economici in favore dei propri iscritti e sono tenuti a

rendicontare al Ministero dell'interno tali pagamenti ai fini del rimborso da parte del medesimo Ministero. In particolare, ai lavoratori autonomi e ai liberi professionisti spetta, a titolo di trattamento equipollente al trattamento di fine rapporto, un'indennità calcolata applicando l'aliquota del 6,91 per cento ad un importo pari a dieci volte la media dei redditi da lavoro autonomo ovvero libero professionale degli ultimi cinque anni di contribuzione, rivalutati ai sensi dell'*articolo 3, comma 5, del decreto legislativo 30 dicembre 1992, n. 503*, aumentata del 7,5 per cento. La predetta indennità è determinata ed erogata in unica soluzione nell'anno di decorrenza della pensione.

La legge 24 dicembre 2007, n. 247 "Norme di attuazione del Protocollo del 23 luglio 2007 su previdenza, lavoro e competitività", prevede una serie di interventi in materia previdenziale e, in particolare, modifica i requisiti di accesso ai trattamenti pensionistici di anzianità, nonché alla pensione di vecchiaia nel sistema contributivo, rispetto a quanto contenuto nella legge 23 agosto 2004, n. 243, e stabilisce una nuova disciplina in materia di decorrenza della pensione di vecchiaia e dei trattamenti pensionistici anticipati conseguiti con 40 anni di anzianità contributiva.

Tali modifiche normative non si applicano ai lavoratori che hanno maturato i requisiti per il diritto a pensione entro il 31 dicembre 2007 e che continuano a poter conseguire la pensione secondo la normativa in vigore antecedentemente al 1° gennaio 2008.

L'articolo 1, comma 1, sostituisce la Tabella A, allegata alla legge 23 agosto 2004, n. 243, con le Tabelle A e B allegate alla legge n. 247 del 2007.

Inoltre l'articolo 1, comma 2, lettera a), numero 1), della legge n. 247 del 2007 sostituisce l'articolo 1, comma 6, lettera a), della citata legge n. 243 del 2004; l'articolo 1, comma 2, lettera a), numero 2), della predetta legge n. 247 del 2007 sostituisce l'articolo 1, comma 6, lettera b), numero 2), della citata legge n. 243 del 2004.

Pertanto, a partire dal 1° gennaio 2008, i lavoratori autonomi potranno andare in pensione di anzianità al raggiungimento dei requisiti di seguito specificati.

Dal 1° gennaio 2008 al 30 giugno 2009, almeno 59 anni di età anagrafica e 35 anni di contribuzione; dal 1° luglio 2009, la Tabella B

ha introdotto il "sistema delle quote" in base al quale il diritto alla pensione si consegue, in presenza di un'anzianità contributiva minima di 35 anni, al raggiungimento di una quota data dalla somma tra età anagrafica e contribuzione posseduta dall'assicurato, secondo la seguente progressione: dal 1° luglio 2009 al 31 dicembre 2010, la quota da raggiungere è 96 con un'età anagrafica minima di 60 anni; dal 1° gennaio 2011 al 31 dicembre 2012 la quota da raggiungere è 97 con un'età anagrafica minima di 61 anni; a decorrere dal 1° gennaio 2013 la quota da raggiungere è 98 con un'età anagrafica minima di 62 anni.

Resta fermo che il diritto alla pensione di anzianità, indipendentemente dall'età, si perfeziona, al raggiungimento di un'anzianità contributiva non inferiore a 40 anni.

Resta altresì fermo che per i lavoratori rientranti nel sistema contributivo il diritto alla pensione di vecchiaia di cui all'articolo 1, comma 19, della legge 8 agosto 1995, n. 335, può essere ottenuto, a partire dal 1° gennaio 2008, con i seguenti requisiti: 60 anni di età, se donne, e 65 anni, se uomini, e almeno 5 anni di contribuzione effettiva (articolo 1, comma 20, della legge 8 agosto 1995, n. 335, come modificato dall'articolo 1, comma 6, lettera b), della legge 23 agosto 2004, n. 243); a prescindere dal requisito anagrafico con un'anzianità contributiva pari o superiore a 40 anni (articolo 1, comma 20, della legge 8 agosto 1995, n. 335).

Il diritto alla pensione di vecchiaia nel sistema contributivo prima del compimento del 65° anno di età rimane soggetto alla condizione che l'importo della pensione risultante non sia inferiore a 1,2 volte l'importo dell'assegno sociale.

Il diritto alla pensione di anzianità e di vecchiaia rimane soggetto alla cessazione del rapporto di lavoro dipendente.

Il provvedimento legislativo in argomento ha, inoltre, introdotto una novità in tema di computo della contribuzione utile al raggiungimento dei 40 anni di anzianità contributiva necessari per il diritto alla pensione di vecchiaia nel sistema contributivo.

L'articolo 1, comma 77, lettera b) ha, infatti, aggiunto il comma 5 ter all'articolo 2 del d.lgs. 30 aprile 1997, n. 184. In base a tale ultima disposizione ai fini del computo dei 40 anni di contribuzione per

acquisire il diritto alla pensione di vecchiaia nel sistema contributivo diventano utili anche i contributi da riscatto dei periodi di studio.

Continuano, invece, a rimanere esclusi nel caso di specie i contributi versati a titolo di prosecuzione volontaria.

I periodi di contribuzione utili per il raggiungimento dei 40 anni sono gli stessi da utilizzare per il raggiungimento dei 35 anni di anzianità contributiva necessari per l'accesso a pensione ai sensi del citato articolo 1, comma 6, lett. b), n. 2), della legge n. 243 del 2004, come modificato dall'articolo 1, comma 2, lett. a), n. 2), della più volte citata legge n. 247 del 2007.

Pertanto, anche in quest'ultima fattispecie, diventano utili per il diritto a pensione i contributi da riscatto dei periodi di studio.

L'articolo 1, comma 5, della legge n. 247 stabilisce un regime "transitorio" di decorrenze per i soggetti che accedono al pensionamento anticipato con 40 anni di contribuzione o al pensionamento di vecchiaia con i requisiti previsti dai singoli ordinamenti.

Le finestre di accesso per il pensionamento di vecchiaia non si applicano a coloro che raggiungono i requisiti anagrafici e contributivi entro il 31 dicembre 2007.

Ai sensi dell'articolo 1, comma 5, lett. c), della legge in esame, i lavoratori autonomi che risultino in possesso dei requisiti previsti per il pensionamento sia di anzianità che di vecchiaia: entro il primo trimestre dell'anno, possono accedere alla pensione dal 1° ottobre dello stesso anno; entro il secondo trimestre dell'anno, dal 1° gennaio dell'anno successivo; entro il terzo trimestre dell'anno, dal 1° aprile dell'anno successivo; entro il quarto trimestre dell'anno, dal 1° giugno dell'anno successivo.

Nulla è innovato per quanto riguarda la disciplina in materia di "finestre di accesso" per i lavoratori che accedono al trattamento pensionistico di anzianità con un'anzianità contributiva inferiore a 40 anni ai quali si applica quanto previsto dall'articolo 1, comma 6, lettera c), della legge 23 agosto 2004, n. 243.

Relativamente ai soggetti che conseguono il diritto a pensione di vecchiaia nel sistema contributivo con i requisiti stabiliti dall'articolo 1, comma 6, lettera b), numero 2), della predetta legge n. 243 del 2004, come modificata dall'articolo 1, comma 2, lettera a), numero

2), della legge n. 247 del 2007 si è in attesa di specifico parere dei Ministeri vigilanti.

La suddetta legge n. 247 del 2007 non ha apportato modifiche all'articolo 1, commi da 3 a 5, della citata legge n. 243 del 2004, recanti la cosiddetta "salvaguardia del diritto a pensione" per coloro che hanno maturato i requisiti per il diritto a pensione entro il 31 dicembre 2007.

Alcune innovazioni sono state, invece, introdotte dall'articolo 1, comma 2, lettera c), lettera d) e lettera e), del provvedimento in esame.

La prima delle disposizioni appena citate, modificando l'articolo 1, comma 8, della legge 23 agosto 2004, n. 243, ha stabilito che la disciplina vigente fino al 31 dicembre 2007 in materia di pensionamenti di anzianità, continui ad applicarsi anche dopo la predetta data ai lavoratori autorizzati alla prosecuzione volontaria anteriormente al 20 luglio 2007.

L'articolo 19, comma 1, del decreto legge 25 giugno 2008, n. 112, convertito nella legge 6 agosto 2008, n. 133 dispone che, a decorrere dal 1° gennaio 2009, le pensioni dirette di anzianità, a carico dell'assicurazione generale obbligatoria e delle forme sostitutive ed esclusive della medesima sono totalmente cumulabili con i redditi da lavoro autonomo e dipendente. Dalla stessa data sono totalmente cumulabili con i redditi da lavoro autonomo e dipendente le pensioni dirette conseguite nel regime contributivo in via anticipata rispetto ai 65 anni per gli uomini e ai 60 anni per le donne a carico dell'assicurazione generale obbligatoria e delle forme sostitutive ed esclusive della medesima, a condizione che il soggetto abbia maturato i requisiti di cui all'articolo 1, commi 6 e 7, della legge 23 agosto 2004, n. 243 e successive modificazioni e integrazioni fermo restando il regime delle decorrenze dei trattamenti disciplinati dall'articolo 1, comma 6, della predetta legge.

Con effetto dal 1° gennaio 2009, relativamente alle pensioni liquidate interamente con il sistema contributivo:

- a) sono interamente cumulabili con i redditi da lavoro autonomo e dipendente le pensioni di vecchiaia anticipate liquidate con anzianità contributiva pari o superiore a 40 anni;

- b) sono interamente cumulabili con i redditi da lavoro autonomo e dipendente le pensioni di vecchiaia liquidate a soggetti con età pari o superiore a 65 anni per gli uomini e 60 anni per le donne.

Il comma 2, della stessa legge, sopprime i commi 21 e 22 dell'articolo 1 della legge 8 agosto 1995, n. 335.

L'articolo 2 del decreto 30 luglio 2008 del Ministero del lavoro, della salute e delle politiche sociali, ha fissato in euro 457,67 la nuova misura dell'assegno per l'assistenza personale e continuativa che l'Istituto eroga ai pensionati di inabilità, ai sensi dell'articolo 5 della legge 12 giugno 1984, n. 222.

Il decreto del Ministero dell'economia e delle finanze del 20 novembre 2008, ha fissato nella misura definitiva dell'1,7 per cento la percentuale di variazione per il calcolo della perequazione delle pensioni per l'anno 2007 (articolo 1), e ha determinato, dal 1° gennaio 2009, la percentuale di variazione per il calcolo della perequazione delle pensioni per l'anno 2008 nella misura del 3,3 per cento, salvo conguaglio da effettuarsi per l'anno successivo (articolo 2).

La Banca Centrale Europea, nell'anno 2009, ha adottato quattro provvedimenti fissando il tasso ufficiale di riferimento (T.U.R.) da utilizzare per la determinazione del tasso di differimento e di dilazione da applicare ai debiti contributivi dovuti agli enti gestori di forme di previdenza e assistenza obbligatoria, nella misura, rispettivamente, del 2 per cento (dal 21 gennaio), dell'1,50 per cento (dall'11 marzo), dell'1,25 per cento (dall'8 aprile) e dell'1 per cento (dal 13 maggio). L'interesse di differimento, maggiorato di 6 punti, ai sensi dell'articolo 3, comma 4, del D.L. n. 318/1996, convertito nella legge n. 402/1996 è, quindi, pari al 7,00 per cento a decorrere dall'ultima data, mentre le sanzioni civili verranno applicate, dalla stessa data, nella misura del 6,50 per cento.

La legge 28 gennaio 2009, n. 2, di conversione del decreto legge 29 novembre 2008, n. 185, ha stabilito:

- all'articolo 4, comma 2, che i periodi corrispondenti al servizio

civile su base volontaria successivi al 1° gennaio 2009 sono riscattabili, in tutto o in parte, a domanda dell'assicurato, e senza oneri a carico del Fondo nazionale del servizio civile, con la modalità di cui all'articolo 13 della legge 12 agosto 1962, n. 1338 e successive modificazioni ed integrazioni, e sempreché gli stessi non siano già coperti da contribuzione in alcuno dei regimi stessi;

- all'articolo 32, commi 1 e 2, di modificare la disciplina sull'aggio dovuto agli agenti della riscossione, apportando modifiche procedurali. Esso è determinato in misura non più variabile, ma in una percentuale fissa pari al 9 per cento delle somme iscritte a ruolo e dei relativi interessi di mora; il successivo comma 3, la modifica relativa alla restituzione delle anticipazioni effettuate dalle società concessionarie del servizio nazionale della riscossione in forza del cosiddetto obbligo del "non riscosso come riscosso"; al comma 7, la riduzione da 8.000 a 5.000 euro il limite di importo al disotto del quale l'agente della riscossione non può procedere all'espropriazione immobiliare e consentendo di avviare direttamente tale espropriazione (senza preventiva iscrizione di ipoteca) anche quando il credito da riscuotere non supera il 5 per cento del valore dell'immobile da vendere all'asta;
- all'articolo 32-bis, comma 1, che gli importi determinati a seguito delle procedure di liquidazione, riscossione e accertamento (ai sensi del D.Lgs. 18 dicembre 1997, n. 462) siano direttamente iscritti a ruolo, ove si tratti di somme dovute a titolo di contributi e premi, nonché di interessi e sanzioni per ritardato o omesso versamento. L'iscrizione è effettuata direttamente dall'Agenzia delle entrate; il successivo comma 2, invece demanda alla società Equitalia SpA il riversamento delle somme riscosse agli enti previdenziali creditori, ai sensi dell'articolo 22 del decreto legislativo 13 aprile 1999, n. 112, e successive modificazioni.

Istituto Nazionale della Previdenza Sociale

**Gestione dei contributi e delle prestazioni
previdenziali degli esercenti attività commerciali**

Rendiconto dell'anno 2009

PAGINA BIANCA

Relazione del Direttore generale

Il bilancio consuntivo dell'anno 2009 della Gestione dei contributi e delle prestazioni previdenziali degli esercenti attività commerciali, presenta un disavanzo economico di esercizio di 851 mln, comprensivo dell'avanzo di esercizio riferito al "Fondo per la razionalizzazione delle rete commerciale" pari a 31 mln.

Per effetto di tale risultato l'avanzo patrimoniale al 31 dicembre 2009 passa da 6.385 mln a 5.534 mln.

Per una visione immediata dell'andamento della Gestione, nel prospetto che segue, vengono riportate le risultanze sintetiche relative all'ultimo quinquennio.

Risultato di esercizio e situazione patrimoniale

(in milioni)

| Anno | Risultato di esercizio | Situazione patrimoniale al 31 dicembre |
|------|------------------------|--|
| 2005 | -389 | 7.881 |
| 2006 | -794 | 7.087 |
| 2007 | -246 | 6.841 |
| 2008 | -456 | 6.385 |
| 2009 | -851 | 5.534 |

*

*

*

Per favorire il commento delle principali poste di bilancio, nella pagina seguente viene riportato un prospetto nel quale risultano indicati i dati complessivi della Gestione relativi:

- ai valori "economici" delle entrate e delle uscite accertati per il 2009, raffrontati con i corrispondenti dati accertati per il 2008;
- alla situazione patrimoniale risultante all'inizio e alla fine degli anni 2008 e 2009;

e, inoltre, nella pagina successiva, l'analisi delle poste relative al "Fondo degli interventi per la razionalizzazione della rete commerciale" che costituiscono un di cui della tabella di pagina 3.

Pertanto, il bilancio della Gestione comprende i dati della suddetta contabilità separata istituita, a decorrere dal 1996, ai sensi della legge n. 549/1995, le cui risultanze vengono evidenziate negli allegati contraddistinti dalle lettere A) e B), rispettivamente, per lo stato patrimoniale e per il conto economico.

**GESTIONE DEI CONTRIBUTI E DELLE PRESTAZIONI PREVIDENZIALI DEGLI ESERCENTI ATTIVITA' COMMERCIALI
SINTESI DELLA SITUAZIONE ECONOMICA E PATRIMONIALE**

| DESCRIZIONE | CONSUNTIVO | CONSUNTIVO | DIFFERENZE |
|---|-------------------|-------------------|-----------------|
| | 2009 | 2008 | |
| | (in migliaia) | | |
| AVANZO PATRIMONIALE ALL'INIZIO DELL'ESERCIZIO..... | 6.385.055 | 6.840.950 | -455.895 |
| VALORI DELLA PRODUZIONE | | | |
| PROVENTI E CORRISPETTIVI PER LA PRODUZIONE DELLE PRESTAZIONI E/O SERVIZI | | | |
| Allquote contributive a carico dei datori di lavoro e/o degli iscritti | 8.618.778 | 8.454.338 | 164.440 |
| Quote di partecipazione degli iscritti all'onere di specifiche gestioni..... | 43.536 | 90.977 | -47.441 |
| Poste correttive e compensative di entrate correnti - <i>Rimborso di contributi</i> | -534.728 | -285.938 | -248.790 |
| <i>Totale proventi e corrispettivi per la produzione delle prestazioni e/o servizi</i> | 8.127.586 | 8.259.377 | -131.791 |
| ALTRI RICAVI E PROVENTI | | | |
| Entrate non classificabili in altre voci | 151.784 | 85.067 | 66.717 |
| Trasferimenti dalla G.I.A.S. | 19.629 | 21.195 | -1.566 |
| Valori trasferiti da altri Fondi dell'INPS | 14 | - | 14 |
| <i>Totale altri ricavi e proventi</i> | 171.427 | 106.262 | 65.165 |
| TOTALE VALORE DELLA PRODUZIONE (A)..... | 8.299.013 | 8.365.639 | -66.626 |
| COSTI DELLA PRODUZIONE | | | |
| COSTI PER ACQUISTO MATERIE PRIME, SUSSIDIARIE, DI CONSUMO E MERCI | | | |
| Spese per prestazioni | -8.433.979 | -8.052.405 | -381.574 |
| Poste correttive e compensative di spese correnti - <i>Recupero prestazioni</i> | 85.974 | 73.730 | 12.244 |
| AMMORTAMENTI E SVALUTAZIONI | | | |
| Svalutazione crediti contributivi | -485.623 | -519.773 | 34.150 |
| Svalutazione crediti per prestazioni da recuperare | -12.127 | -14.954 | 2.827 |
| <i>Totale ammortamenti e svalutazioni</i> | -497.750 | -534.727 | 36.977 |
| ACCANTONAMENTI AI FONDI PER ONERI | | | |
| Assegnazione al Fondo accantonamento contributi di cui all'art. 20 della legge n.724/1994..... | - | -6 | 6 |
| Prelievo dal Fondo di accantonamento contributi di cui all'art. 20 della legge n.724/1994..... | 22 | - | 22 |
| ONERI DIVERSI DI GESTIONE | 22 | -6 | 28 |
| Trasferimenti passivi | -51.745 | -46.871 | -4.874 |
| Spese non classificabili in altre voci | -486 | -511 | 25 |
| Spese di amministrazione | -206.716 | -211.363 | 4.647 |
| Oneri per il trasferimento allo Stato di economie di spese di amministrazione..... | -2.971 | -23 | -2.948 |
| Valori di copertura di periodi assicurativi | -1.976 | -1.111 | -865 |
| Quota parte proventi di cui all'art. 44, co. 2 e 3, della legge n. 289/2002..... | - | - | - |
| <i>Totale oneri diversi di gestione</i> | -263.894 | -259.879 | -4.015 |
| TOTALE COSTI DELLA PRODUZIONE (B)..... | -9.109.627 | -8.773.287 | -336.340 |
| DIFFERENZA TRA VALORE E COSTI DELLA PRODUZIONE (A) - (B)..... | -810.614 | -407.648 | -402.966 |
| PROVENTI E ONERI FINANZIARI | | | |
| ALTRI PROVENTI FINANZIARI | | | |
| Redditi e proventi patrimoniali | 967 | 67 | 900 |
| Interessi attivi sul conto corrente con l'INPS | - | - | - |
| Canone d'uso netto degli immobili strumentali..... | 163 | 296 | -133 |
| INTERESSI PASSIVI E ALTRI ONERI FINANZIARI | | | |
| Oneri finanziari | -35.722 | -20.860 | -14.862 |
| Interessi passivi per anticipazioni dalle Gestioni attive | -62.698 | -17.881 | -44.817 |
| TOTALE PROVENTI E ONERI FINANZIARI (C)..... | -97.290 | -38.378 | -58.912 |
| RETTIFICHE DI VALORI DI ATTIVITA' FINANZIARIE | | | |
| SVALUTAZIONI | | | |
| Rifusione alla Gestione Prod.Serv. onere svalutaz. crediti vs/Erario per IRPEF non dovuta | -549 | - | -549 |
| PROVENTI E ONERI STRAORDINARI | | | |
| PROVENTI STRAORDINARI | 5 | - | 5 |
| SOPRAVVENIENZE ATTIVE E INSUSSISTENZE PASSIVE DERIVANTI DA RESIDUI | 74.786 | 5.489 | 69.297 |
| SOPRAVVENIENZE PASSIVE E INSUSSISTENZE ATTIVE DERIVANTI DA RESIDUI | -10.605 | -8.621 | -1.984 |
| RISULTATO PRIMA DELLE IMPOSTE | -844.267 | -449.158 | -395.109 |
| IMPOSTE DELL'ESERCIZIO | | | |
| Oneri tributari..... | -6.736 | -6.737 | 1 |
| RISULTATO D'ESERCIZIO..... | -851.003 | -455.895 | -395.108 |
| AVANZO PATRIMONIALE AL TERMINE DELL'ESERCIZIO..... | 5.534.052 | 6.385.055 | -851.003 |

**FONDO DEGLI INTERVENTI PER LA RAZIONALIZZAZIONE DELLA RETE COMMERCIALE
SINTESI DELLA SITUAZIONE ECONOMICA E PATRIMONIALE**

| DESCRIZIONE | CONSUNTIVO 2009 | CONSUNTIVO 2008 | DIFFERENZE |
|--|--------------------|--------------------|---------------|
| | (In migliaia) | | |
| AVANZO PATRIMONIALE ALL'INIZIO DELL'ESERCIZIO..... | 256.671 | 226.084 | 30.587 |
| VALORI DELLA PRODUZIONE | | | |
| PROVENTI E CORRISPETTIVI PER LA PRODUZIONE DELLE PRESTAZIONI E/O SERVIZI | | | |
| Allquote contributive a carico dei datori di lavoro e/o degli iscritti | 29.704 | 33.679 | -3.975 |
| Poste correttive e compensative di entrate correnti - <i>Rimborso di contributi</i> | -1.802 | -1.282 | -520 |
| <i>Totale proventi e corrispettivi per la produzione delle prestazioni e/o servizi</i> | 27.902 | 32.397 | -4.495 |
| ALTRI RICAVI E PROVENTI | | | |
| Entrate non classificabili in altre voci | 1.299 | 220 | 1.079 |
| <i>Totale altri ricavi e proventi</i> | 1.299 | 220 | 1.079 |
| TOTALE VALORE DELLA PRODUZIONE (A)..... | 29.201 | 32.617 | -3.416 |
| COSTI DELLA PRODUZIONE | | | |
| COSTI PER ACQUISTO MATERIE PRIME, SUSSIDIARIE, DI CONSUMO E MERCI | | | |
| Spese per prestazioni | -3.457 | -8.763 | 5.306 |
| Poste correttive e compensative di spese correnti - <i>Recupero prestazioni</i> | 71 | 52 | 19 |
| AMMORTAMENTI E SVALUTAZIONI | | | |
| Svalutazione crediti contributivi | -1.377 | -2.239 | 862 |
| ONERI DIVERSI DI GESTIONE | | | |
| Trasferimenti passivi | -57 | -65 | 8 |
| Spese di amministrazione | -437 | -541 | 104 |
| TOTALE COSTI DELLA PRODUZIONE (B)..... | -5.257 | -11.556 | 6.299 |
| DIFFERENZA TRA VALORE E COSTI DELLA PRODUZIONE (A) - (B)..... | 23.944 | 21.061 | 2.883 |
| PROVENTI E ONERI FINANZIARI | | | |
| ALTRI PROVENTI FINANZIARI | | | |
| Interessi attivi di conto corrente con la Gestione degli esercenti attività commerciali..... | 7.273 | 9.603 | -2.330 |
| Canone d'uso netto degli immobili strumentali..... | .. | 2 | -2 |
| INTERESSI PASSIVI E ALTRI ONERI FINANZIARI | | | |
| Oneri finanziari | -99 | -56 | -43 |
| TOTALE PROVENTI E ONERI FINANZIARI..... | 7.174 | 9.549 | -2.375 |
| PROVENTI E ONERI STRAORDINARI | | | |
| SOPRAVVENIENZE ATTIVE ED INSUSSISTENZE PASSIVE DEI RESIDUI | | | |
| Residui passivi insussistenti per rate di pensioni prescritti..... | 35 | - | 35 |
| SOPRAVVENIENZE PASSIVE ED INSUSSISTENZE ATTIVE DEI RESIDUI | | | |
| Prelievo dal Fondo svalutazione crediti contributivi..... | 983 | 736 | 247 |
| Eliminazione dei residui attivi per irrecuperabilità ed insussistenza..... | -1.013 | -759 | -254 |
| TOTALE PROVENTI E ONERI STRAORDINARI..... | 5 | -23 | 28 |
| RISULTATO PRIMA DELLE IMPOSTE | 31.123 | 30.587 | 536 |
| IMPOSTE DELL'ESERCIZIO | - | - | - |
| RISULTATO D'ESERCIZIO..... | 31.123 | 30.587 | 536 |
| AVANZO PATRIMONIALE AL TERMINE DELL'ESERCIZIO..... | 287.794 | 256.671 | 31.123 |

Nel rinviare ad apposita appendice il commento concernente l'evoluzione del quadro normativo che ha caratterizzato la Gestione nell'esercizio 2009, di seguito si forniscono alcune delucidazioni relative alle partite di entrata e di uscita maggiormente significative.

Valore della produzione 8.299 mln

Proventi e corrispettivi per la produzione delle prestazioni e/o servizi – Le Aliquote contributive a carico dei datori di lavoro e degli iscritti ammontano a 8.619 mln con un aumento di 164 mln rispetto all'anno precedente.

Le modifiche intervenute nel 2009 sono le seguenti:

- ◆ l'aumento del limite minimo e massimo di reddito imponibile che, per l'anno in esame, è stato pari rispettivamente a 14.240,00 euro e a 70.115,00 euro (a fronte di euro 13.819,00 euro e a 67.942,00 euro nel 2008);
- ◆ l'aliquota contributiva, secondo quanto stabilito dall'art 1, comma 768 della legge finanziaria 2007, resta fissata al 20,09 per cento fino a 42.069,00 euro e al 21,59 per cento da tale limite fino a 70.115,00 euro. Permane la riduzione di tre punti percentuali per i collaboratori di età non superiore a 21 anni;
- ◆ l'aumento del numero degli iscritti alla Gestione che passa da 2.044.212 del 2008 a 2.085.648 del 2009 (+41.436 unità).

L'analisi completa del predetto gettito contributivo viene riportata nell'allegato n. 6, ove sono evidenziati i contributi per l'indennità di maternità per un totale di 16 mln.

Le quote di partecipazione degli iscritti sono accertate in complessivi 43 mln, e attengono:

- ◆ per 20 mln, ai contributi per la prosecuzione volontaria;
- ◆ per 17 mln, ai proventi per divieto di cumulo fra pensioni e redditi da lavoro;
- ◆ per 4 mln, ai valori di riscatto per il periodo del corso legale di laurea;
- ◆ per 2 mln ai valori di riscatto diversi per periodi scoperti di

assicurazione.

A rettifica dei proventi suindicati sono state accertate in 535 mln le Poste correttive e compensative di entrate, che si riferiscono alle somme portate in diminuzione dei contributi dovuti per autoconguaglio e ai rimborsi di contributi e sanzioni.

Altri ricavi e proventi – Si riferiscono alle Entrate non classificabili in altre voci che ammontano, complessivamente, a 152 mln, e riguardano, prevalentemente, le somme aggiuntive connesse alla riscossione dei contributi arretrati (141 mln), gli interessi di dilazione e differimento (6 mln) e le entrate varie (4 mln).

I Trasferimenti da altre Gestioni dell'INPS comprendono i trasferimenti dalla Gestione degli interventi assistenziali e di sostegno alle gestioni previdenziali, ovvero le somme che lo Stato trasferisce alla Gestione ad integrazione di minori entrate previste dalle varie norme che nel tempo si sono susseguite. Determinati in 20 mln, riguardano, come riportato nell'allegato n.10:

- per 2 mln, la copertura degli oneri derivanti dall'applicazione alle pensioni con anzianità contributiva pari o superiore a 40 anni delle disposizioni in materia di cumulo con redditi da lavoro previste per le pensioni di vecchiaia di cui all'art. 77 della L.448/1998;
- per 2 mln, la copertura del minor gettito contributivo derivante dalla riduzione dell'aliquota contributiva per gli iscritti di età inferiore ai 21 anni;
- per 15 mln, la copertura delle minori entrate derivanti dalle modifiche introdotte dall'art. 72 della legge 388/2000 alla disciplina sul cumulo tra pensione e reddito da lavoro;
- per 1 mln, la copertura figurativa per periodi di astensione facoltativa per il diritto alla cura e alla formazione dei bambini nati dall'1.1.2000 (congedi parentali, di cui all'art. 3, comma 1, della legge n. 53/2000).

Costo della produzione 9.110 mln

Costi per acquisto materie prime, sussidiarie, di consumo e merci - Le Spese per prestazioni ammontano, complessivamente, a 8.434 mln ed attengono, quasi interamente, a rate di pensioni (8.408 mln). Esse presentano un incremento di 387 mln, rispetto all'anno precedente, da imputare sia al maggior numero di pensioni in essere (+13.995), sia all'aumento del valore medio delle stesse, sul quale incide l'adeguamento della perequazione automatica nella misura del 3,3 per cento a decorrere dal 1 gennaio 2009, valore fissato dal Decreto del Ministero dell'economia e delle finanze del 20 novembre 2008.

Va precisato, inoltre, che queste spese sono state influenzate dall'articolo 1, comma 5, della legge n. 247/2007 che ha introdotto le cosiddette "finestre" anche per le pensioni di vecchiaia.

Come evidenziato nell'allegato n. 11, l'ammontare degli oneri non previdenziali, per l'anno 2009, risulta pari a 1.179 mln (+ 9 mln rispetto all'esercizio precedente). L'apporto complessivo dello Stato si compone principalmente di:

- ◆ 410 mln, a copertura dell'onere relativo alle pensioni di invalidità liquidate ante legge n. 222/1984, importo adeguato dall'art.1, comma 743, della legge 296/2006;
- ◆ 33 mln, pari all'integrazione al trattamento minimo dell'assegno ordinario di invalidità concesso ai sensi dell'art. 1 della legge 222/1984;
- ◆ 65 mln, relativi all'aumento delle maggiorazioni sociali previsto dall'art. 1, legge n.140/1985 e successive modificazioni e integrazioni, nella misura di € 41,32 mensili per i titolari di pensione di età inferiore a 75 anni e € 51,65 mensili per coloro di età pari o maggiore a 75 anni;
- ◆ 28 mln, relativi all'incremento a 516,46 euro di cui all'art. 38, comma 1, lett. a), legge n.448/2001;
- ◆ 456 mln, quale quota parte di ciascuna mensilità, così come previsto dalla Conferenza dei servizi del 10 febbraio 2009;
- ◆ 15 mln, di cui all'art.70, comma 7, della legge 388/2000 concernenti l'importo aggiuntivo pari a € 154,94 annui, erogati in occasione della corresponsione della 13° mensilità in favore dei

occasione della corresponsione della 13^a mensilità in favore dei pensionati che si trovano in particolari condizioni;

- ◆ 119 mln, relativi alla prestazione aggiuntiva a favore dei soggetti con età pari o superiore a sessantaquattro anni e che siano titolari di uno o più trattamenti pensionistici a carico dell'assicurazione generale obbligatoria e delle forme sostitutive, così come stabilito dall'art. 5, comma 1, della legge 127/2007.

I restanti importi che figurano nel predetto allegato attengono:

- agli assegni per l'assistenza personale ai pensionati inabili di cui all'art. 5, della legge n. 222/1984 (1 milione);
- all'onere per l'indennità di maternità alle lavoratrici della categoria prevista dalla legge n.546/1987 (21 mln), le cui beneficiarie, per l'anno 2009, sono state pari a 20.657;
- all'indennizzo da erogare a cura del Fondo degli interventi per la razionalizzazione della rete commerciale (3 mln);
- all'onere per la prevenzione e cura dell'invalidità per la quota concernente le prestazioni economiche ed accessorie, a carico dell'INPS ai sensi dell'art. 8 ter della legge n. 331/1981 e successive modificazioni (0,599 mln).

Per una valutazione sul grado di copertura del gettito contributivo rispetto all'onere per prestazioni, nella tabella che segue, si riportano, con riferimento agli ultimi cinque anni, i dati concernenti il numero degli iscritti, il numero delle pensioni in pagamento, il gettito contributivo e l'onere delle prestazioni, con i relativi rapporti.

**Numero degli iscritti e delle pensioni in essere alla fine dell'anno e
ammontare dei contributi e delle prestazioni**

| Anno | Iscritti | Pensioni | Contrib. | Prestaz. (1) | Rapporto | |
|------|-----------|-----------|----------|-----------------|---------------------|------------------|
| | | | | | Iscritti Pens.ni | Contr. prest. |
| | | | | | (in mln) | |
| 2005 | 1.974.225 | 1.226.200 | 6.848 | 6.769 | 1,61 | 1,01 |
| 2006 | 1.992.286 | 1.269.264 | 7.145 | 7.209 | 1,57 | 0,99 |
| 2007 | 2.023.292 | 1.312.216 | 8.179 | 7.671 | 1,54 | 1,07 |
| 2008 | 2.044.212 | 1.330.725 | 8.475 | 8.052 | 1,54 | 1,05 |
| 2009 | 2.085.648 | 1.344.720 | 8.682 | 8.433 | 1,55 | 1,03 |

(1) Gli importi indicati sono al netto degli oneri pensionistici ritenuti di natura non previdenziale, posti a carico della Gestione degli interventi assistenziali e di sostegno alle gestioni previdenziali ai sensi dell'art. 37 della legge n. 88/1989.

Nei due prospetti seguenti si riportano, rispettivamente per le pensioni liquidate e vigenti negli anni 2008 e 2009, l'importo annuo, quello medio e i dati riguardanti il numero delle pensioni, suddivisi per categoria.

Pensioni liquidate negli anni 2008 e 2009

| Anno | Categoria | Numero | Importo annuo (1) | Importo medio annuo |
|------|-----------------|--------|----------------------|---------------------|
| 2008 | Vecchiaia..... | 43.743 | 531.121.595 | 12.142 |
| | Invalidità..... | 5.970 | 46.574.839 | 7.801 |
| | Superstiti..... | 17.030 | 89.657.512 | 5.265 |
| | Totale..... | 66.743 | 667.353.946 | 9.999 |
| 2009 | Vecchiaia..... | 43.593 | 451.925.105 | 10.367 |
| | Invalidità..... | 5.652 | 45.018.809 | 7.965 |
| | Superstiti..... | 17.435 | 98.067.347 | 5.625 |
| | Totale..... | 66.680 | 595.011.262 | 8.923 |

Pensioni esistenti alla fine degli anni 2008 e 2009

| Anno | Categoria | Numero | Importo annuo (1) | Importo medio annuo |
|------|-----------------|-----------|----------------------|---------------------|
| 2008 | Vecchiaia..... | 955.985 | 9.321.965.553 | 9.751 |
| | Invalidità..... | 110.709 | 702.500.082 | 6.345 |
| | Superstiti..... | 264.031 | 1.292.388.781 | 4.895 |
| | Totale..... | 1.330.725 | 11.316.854.416 | 8.504 |
| 2009 | Vecchiaia..... | 971.043 | 9.954.385.006 | 10.251 |
| | Invalidità..... | 104.529 | 685.890.448 | 6.562 |
| | Superstiti..... | 269.148 | 1.371.384.872 | 5.095 |
| | Totale..... | 1.344.720 | 12.011.660.326 | 8.932 |

(1) Comprende quote di pensione poste a carico di altre gestioni

Le Poste correttive e compensative di spese correnti, accertate in 86 mln, riguardano sia i recuperi di prestazioni pensionistiche a carico di titolari di pensione già integrata al trattamento minimo, beneficiari di nuovi trattamenti pensionistici, ovvero recuperi determinatisi a seguito di ricostituzioni, sia i riaccrediti da banche e poste di somme anticipate dall'Istituto per il pagamento delle pensioni.

Ammortamenti e svalutazioni

L'assegnazione al fondo svalutazione crediti contributivi determinata in 486 mln, riguarda l'assegnazione effettuata, resasi necessaria, dopo aver prelevato 282 mln a copertura delle eliminazioni di residui per contributi effettuate nell'anno, al fine di adeguare la consistenza del fondo svalutazione crediti contributivi mediante l'applicazione delle seguenti percentuali, stabilite con determinazione del Direttore Generale n. 43 del 19 aprile 2010:

- 94,60 per cento per i crediti fino al 31 dicembre 1980;
- 92,60 per cento per i crediti relativi agli anni 1981-1990;
- 81,50 per cento per i crediti relativi agli anni 1991-1995;
- 65,00 per cento per i crediti relativi agli anni 1996-1999;
- 39,90 per cento per i crediti relativi agli anni 2000-2004;
- 20,00 per cento per i crediti relativi agli anni 2005-2006;
- 9,90 per cento per i crediti relativi agli anni 2007-2009.

Oneri diversi di gestione – Riguardano:

I trasferimenti passivi, che ammontano, complessivamente, a 52 mln e si riferiscono, come evidenziato nell'allegato n. 12, alle somme da trasferire allo Stato per 21 mln e a contribuzioni a favore di altri Enti per 31 mln.

Le spese di amministrazione risultano determinate in 207 mln e rappresentano quasi esclusivamente la quota parte delle spese di amministrazione complessive dell'Istituto, attribuite alla Gestione in base ai criteri previsti dal Regolamento per l'amministrazione e la contabilità dell'INPS.

Gli oneri per il trasferimento allo Stato vengono quantificati in 3 mln e

rappresentano gli oneri per il trasferimento al bilancio dello Stato derivanti dalle economie prodotte dalla riduzione degli stanziamenti relativi alle spese di amministrazione della Gestione, determinati in seguito all'applicazione degli articoli 61 e 67 della legge n. 133/2008.

Nella tabella che segue si riportano, per grandi aggregati, i dati delle spese di amministrazione a carico della Gestione rispettivamente per gli anni 2009 e 2008.

SPESE DI AMMINISTRAZIONE
(in migliaia)

| A G G R E G A T I | 2009 | 2008 |
|---|---------|---------|
| 1. SPESE PER IL PERSONALE..... <i>(dirette e indirette)</i> | 132.512 | 133.507 |
| 2. SPESE SERVIZI AFFIDATI AD ALTRI ENTI..... | 36.234 | 41.271 |
| 3. SPESE POSTALI, TELEGRAFICHE E TELEFONICHE..... | 3.697 | 3.537 |
| 4. ILLUMINAZIONE, FORZA MOTRICE, RISCALDAMENTO, CONDIZIONAMENTO, CONDUZIONE, PULIZIA, VIGILANZA, FITTO LOCALI, MANUTENZIONE E ADATTAMENTO STABILI STRUMENTALI..... | 14.761 | 11.278 |
| 5. SPESE PER ACCERTAMENTI SANITARI..... | 103 | 89 |
| 6. SPESE LEGALI..... | 496 | 409 |
| 7. SPESE PER I SERVIZI INFORMATICI..... <i>(comprese quote di ammortamento apparecchiature)</i> | 13.001 | 8.951 |
| 8. ALTRE SPESE..... | 15.151 | 18.599 |
| TOTALE (A) | 215.955 | 217.641 |
| 9. RECUPERI..... | -7.935 | -5.600 |
| 10. RESIDUI PASSIVI INSUSSISTENTI..... | -1.304 | -678 |
| TOTALE (B) | -9.239 | -6.278 |
| SPESE NETTE (A+B)..... | 206.716 | 211.363 |

Proventi ed oneri finanziari **97 mln**

Sono costituiti, principalmente, dagli Interessi attivi e passivi diversi e dagli interessi passivi su prestazioni arretrate (2 mln), nonché dagli altri oneri finanziari che attengono agli oneri derivanti dalla cessione dei crediti contributivi per 34 mln e dagli Interessi passivi maturati sul conto corrente che la Gestione intrattiene con l'Istituto per le anticipazioni ricevute a titolo oneroso dalle Gestioni attive (63 mln).

La misura del saggio di interesse, che le gestioni finanziariamente passive debbono corrispondere a quelle attive, è stata fissata al 3,00 per cento (4,463 per cento nel 2008), così come stabilito dal Commissario straordinario con determinazione n. 85 del 12 aprile 2010. La suddetta determinazione commissariale ha modificato l'art. 52, comma 1, lettera a) del "Regolamento per l'amministrazione e la contabilità dell'INPS", prevedendo che il saggio di remunerazione che le gestioni finanziariamente passive devono corrispondere per le anticipazioni ricevute dalle gestioni finanziariamente attive sarà pari all'interesse legale dell'anno di riferimento. Tale saggio, pertanto, come stabilito dal decreto del Ministro dell'economia e delle finanze del 12 dicembre 2007, è pari al 3,00 per cento a decorrere dal 1° gennaio 2008.

Proventi e oneri straordinari **64 mln**

Accertati in 64 mln, sono la risultante della somma algebrica tra le Insussistenze passive per rate di pensioni prescritte (75 mln) e le Sopravvenienze passive ed insussistenze attive (11 mln) che attengono, in entrata al prelievo dal fondo svalutazione crediti contributivi e prestazioni da recuperare per 294 mln, mentre in uscita riguardano la eliminazione per irrecuperabilità o insussistenza dei crediti per contributi, sanzioni e prestazioni da recuperare accertata, complessivamente, in 305 mln (allegato n. 13).

Imposte dell'esercizio

Oneri tributari per 7 mln si riferiscono, sia agli oneri relativi all'imposta

regionale sulle attività produttive che, in misura minore, alle ritenute erariali sui conti correnti postali.

Risultato di esercizio

L'esercizio in esame chiude con un disavanzo economico di 851 mln, rispetto a 456 mln dell'esercizio precedente.

* * * *

Nel prospetto che segue vengono posti a raffronto i valori delle attività e passività, risultanti alla fine degli esercizi 2009 e 2008.

| | STATO PATRIMONIALE | | |
|---|--------------------|------------------|------------------|
| | al 31/12/2009 | al 31/12/2008 | Differenze |
| | | (in migliaia) | |
| ATTIVITA': | | | |
| IMMOBILIZZAZIONI | | | |
| -Immobilizzazioni materiali | 4.790 | 5.066 | -276 |
| ATTIVO CIRCOLANTE | | | |
| - Residui attivi | 7.316.424 | 6.449.942 | 866.482 |
| - Disponibilità | 261.128 | 236.641 | 24.487 |
| RATEI E RISCONTI | | | |
| - Ratei attivi | 1.886.226 | 1.727.983 | 158.243 |
| TOTALE DELLE ATTIVITA'..... | 9.468.568 | 8.419.632 | 1.048.936 |
| PASSIVITA': | | | |
| FONDI RISCHI E ONERI | | | |
| - Fondi per rischi ed oneri | 674 | 696 | -22 |
| DEBITI PER OBBLIGAZIONI | | | |
| - Debiti verso iscritti soci e terzi per prestazioni dovute | 62.203 | 123.384 | -61.181 |
| - Debiti verso lo Stato ed altri soggetti pubblici | 16.763 | 21.065 | -4.302 |
| - Debiti diversi | 753.247 | 694.071 | 59.176 |
| - Debito in conto corrente con l'INPS | 3.061.951 | 1.145.933 | 1.916.018 |
| RATEI E RISCONTI | | | |
| - Ratei passivi | 39.678 | 49.428 | -9.750 |
| TOTALE DELLE PASSIVITA'..... | 3.934.516 | 2.034.577 | 1.899.939 |
| AVANZO PATRIMONIALE..... | 5.534.052 | 6.385.055 | -851.003 |

Stato patrimoniale

Relativamente alle principali voci si fa presente quanto segue:

Immobilizzazioni **5 mln**

Immobili da reddito - L'importo di 5 mln rappresenta la quota parte del valore degli immobili strumentali che, evidenziato nel bilancio dell'Istituto, viene attribuita alla Gestione.

Attivo circolante **7.577 mln**

Residui attivi - I crediti per aliquote contributive a carico dei datori di lavoro e degli iscritti sono stati accertati in 9.147 mln e risultano costituiti per 4.214 mln, dai crediti ceduti alla S.C.C.I. S.p.A. compresi quelli per i quali l'Istituto cura la riscossione per conto della società veicolo e per 4.933 mln da crediti non ceduti (allegato n. 1).

A rettifica della suindicata voce è stato stimato in 2.827 mln il Fondo svalutazione crediti contributivi derivante dall'applicazione delle percentuali di svalutazione già indicate.

Di seguito si riportano, suddivisi per anno di provenienza, i crediti contributivi della Gestione.

| | |
|------------------|------------------|
| Anno 2004 e prec | 3.758 mln |
| " 2005 | 456 mln |
| " 2006 | 967 mln |
| " 2007 | 1.086 mln |
| " 2008 | 1.270 mln |
| " 2009 | 1.610 mln |
| Totale | 9.147 mln |

I Crediti per entrate non classificabili in altre voci sono pari a 930 mln, suddivisi in 638 mln di crediti ceduti e 292 mln non ceduti (allegato n.2).

Disponibilità finanziarie – riferite al credito in conto corrente che il Fondo per la razionalizzazione della rete commerciale intrattiene con la Gestione ordinaria la cui consistenza è di 261 mln.

Ratei e risconti 1.886 mln

I Ratei attivi sono stati accertati in 1.886 mln e si riferiscono, essenzialmente, alla quarta rata dei contributi relativa all'ultimo trimestre 2009, da versare entro il 16 febbraio 2010.

Debiti per obbligazioni 3.894 mln

Comprendono prevalentemente:

Debiti per prestazioni rimasti da pagare alla fine del 2009 (62 mln);
Debiti per contribuzioni verso lo Stato e altri soggetti pubblici (17 mln);
Debiti per contributi da rimborsare agli assicurati (146 mln);
Debiti per oneri derivanti dalla cessione dei crediti contributivi (346 mln).;

Il debito in conto corrente della Gestione ordinaria verso il Fondo degli interventi per la razionalizzazione della rete commerciale, risulta pari a 261 mln ed evidenzia il saldo di conto corrente relativo al rapporto esistente fra la Gestione ordinaria e il Fondo della rete commerciale;
Debito in conto corrente con l'Istituto che, in conseguenza dell'andamento negativo dell'esercizio in esame, ammonta a 3.062 mln.

Ratei e risconti 40 mln

I ratei passivi sono valutati complessivamente in 40 mln (allegato n. 5) e attengono all'onere presunto sia per le rate di pensioni che per le indennità di maternità, relative a domande che si presumono giacenti al 31 dicembre 2009.

Patrimonio netto alla fine dell'anno **5.534 mln**

Per effetto del disavanzo di esercizio, attestatosi su 851 mln, l'avanzo patrimoniale della Gestione al 31 dicembre 2009 passa da 6.385 mln a 5.534 mln.

Il Direttore centrale bilanci
e servizi fiscali



31.05.2010

Il Direttore generale



PAGINA BIANCA

Rendiconto

GESTIONE DEI CONTRIBUTI E DELLE PRESTAZIONI DEGLI ESERCENTI ATTIVITA' COMMERCIALI

| STATO PATRIMONIALE | | | | |
|--------------------|---|-------------------------|-------------------------|-------------------------|
| Codice Conto | Denominazione conto | CONSISTENZA | | DIFFERENZE |
| | | AL 31 DICEMBRE 2009 | AL 31 DICEMBRE 2008 | |
| ATTIVO | | | | |
| B | IMMOBILIZZAZIONI | | | |
| II | Immobilizzazioni Materiali | | | |
| 1 | Terreni e fabbricati | | | |
| | Quota partecip. acquisiz. immobili strumentali | 4.790.599,80 | 5.066.143,16 | -275.543,36 |
| | TOTALE IMMOBILIZZAZIONI | 4.790.599,80 | 5.066.143,16 | -275.543,36 |
| C | ATTIVO CIRCOLANTE | | | |
| II | Residui attivi | | | |
| 2 | Crediti verso iscritti soci e terzi | | | |
| | Crediti aliquote contributive verso gli iscritti (all.n. 1) | 9.147.051.434,72 | 8.155.137.375,29 | 991.914.059,43 |
| | Fondo svalutazione crediti contributivi | -2.827.279.551,06 | -2.623.661.562,24 | -203.617.988,82 |
| | Crediti per poste correttive e compensative di spese correnti | 121.201.136,02 | 120.835.203,35 | 365.932,67 |
| | Fondo svalutazione crediti per prestazioni da recuperare | -54.514.776,80 | -54.356.538,66 | -158.238,14 |
| | Crediti per entrate non classificabili in altre voci (all. n. 2) | 929.965.312,66 | 851.987.048,63 | 77.978.264,03 |
| | <i>Totale residui attivi</i> | <i>7.316.423.555,54</i> | <i>6.449.941.526,37</i> | <i>866.482.029,17</i> |
| IV | Disponibilità liquide | | | |
| 3 | Credito in conto corrente con l'INPS | - | - | 0,00 |
| | Credito in c/c del Fondo razionaliz.rete comm.le vs/gestione ord. | 261.127.777,03 | 236.640.729,91 | 24.487.047,12 |
| | <i>Totale delle disponibilità liquide</i> | <i>261.127.777,03</i> | <i>236.640.729,91</i> | <i>24.487.047,12</i> |
| | TOTALE ATTIVO CIRCOLANTE | 7.577.551.332,57 | 6.686.582.256,28 | 890.969.076,29 |
| D | RATEI E RISCONTI | | | |
| I | Ratei e risconti | | | |
| 1 | Ratei attivi | 1.886.226.154,99 | 1.727.983.458,07 | 158.242.696,92 |
| | TOTALE DEI RATEI E RISCONTI | 1.886.226.154,99 | 1.727.983.458,07 | 158.242.696,92 |
| | TOTALE ATTIVO | 9.468.568.087,36 | 8.419.631.857,51 | 1.048.936.229,85 |

GESTIONE DEI CONTRIBUTI E DELLE PRESTAZIONI DEGLI ESERCENTI ATTIVITA' COMMERCIALI

| STATO PATRIMONIALE | | | | |
|--------------------|--|-------------------------|-------------------------|-------------------------|
| PASSIVO | | | | |
| Codice Conto | Denominazione conto | CONSISTENZA | | DIFFERENZE |
| | | AL 31 DICEMBRE 2009 | AL 31 DICEMBRE 2008 | |
| A | PATRIMONIO NETTO | | | |
| VIII | Avanzi economici portati a nuovo | | | |
| 1 | Avanzi esercizi precedenti | 6.385.055.410,28 | 6.840.950.658,17 | -455.895.247,89 |
| | Totale avanzi economici portati a nuovo | 6.385.055.410,28 | 6.840.950.658,17 | -455.895.247,89 |
| IX | Disavanzo economico di esercizio | | | |
| 1 | Disavanzo economico di esercizio | -851.003.281,52 | -455.895.247,89 | -395.108.033,63 |
| | Totale avanzo/disavanzo economico di esercizio | -851.003.281,52 | -455.895.247,89 | -395.108.033,63 |
| | TOTALE PATRIMONIO NETTO | 5.534.052.128,76 | 6.385.055.410,28 | -851.003.281,52 |
| C | FONDI RISCHI E ONERI | | | |
| I | Fondi per rischi ed oneri | | | |
| 3 | Fondo copert. oneri contributivi omessi, art.39, legge n. | 187.694,04 | 187.694,04 | - |
| | Fondo accantonamento contributi di cui all'art.20, legge | 486.585,10 | 508.342,03 | -21.756,93 |
| | TOTALE FONDI PER RISCHI E ONERI | 674.279,14 | 696.036,07 | -21.756,93 |
| E | DEBITI | | | |
| I | Obbligazioni | | | |
| 10 | Debiti verso iscritti soci e terzi per prestazioni dovute | | | |
| | Debiti per le spese per prestazioni istituzionali (all. n. 3) | 62.202.616,42 | 123.384.247,07 | -61.181.630,65 |
| 11 | Debiti verso lo Stato ed altri soggetti pubblici | | | |
| | Debiti trasferimenti passivi allo Stato e altri soggetti pubblici | 16.763.093,08 | 21.064.681,58 | -4.301.588,50 |
| 12 | Debiti diversi | | | |
| | Debiti oneri finanziari | 346.394.161,63 | 312.277.901,08 | 34.116.260,55 |
| | Debiti per contributi da rimborsare | 145.725.013,21 | 145.152.336,55 | 572.676,66 |
| | Debito in c/c vs. il Fondo interventi razionalizzazione rete comm.le | 261.127.777,03 | 236.640.729,91 | 24.487.047,12 |
| | Debito in conto corrente con l'INPS | 3.061.951.045,25 | 1.145.932.576,97 | 1.916.018.468,28 |
| | TOTALE DEBITI | 3.894.163.706,62 | 1.984.452.473,16 | 1.909.711.233,46 |
| F | RATEI E RISCONTI | | | |
| I | Ratei e Risconti | | | |
| 1 | Ratei passivi (all. n. 4) | 39.677.972,84 | 49.427.938,00 | -9.749.965,16 |
| | TOTALE RATEI E RISCONTI | 39.677.972,84 | 49.427.938,00 | -9.749.965,16 |
| | TOTALE PASSIVO | 9.468.568.087,36 | 8.419.631.857,51 | 1.048.936.229,85 |

I SINDACI

MARIA TERESA FERRARO
 LUDOVICO ANSELMI - DANIELA CARLA'
 CARLO CONTE - MARIANO MARTONE
 ALFREDO ROCCELLA - EMANUELE SFERRA

IL PRESIDENTE

ANTONIO MASTRAPASQUA

PAGINA BIANCA

Allegati

FONDO DEGLI INTERVENTI PER LA RAZIONALIZZAZIONE DELLA RETE COMMERCIALE

ALLEGATO A

| STATO PATRIMONIALE GENERALE | | | | |
|-----------------------------|--|-----------------------|-----------------------|----------------------|
| Codice Conto | Denominazione conto | ATTIVO | | DIFFERENZE |
| | | CONSISTENZA | | |
| | | AL 31 DICEMBRE 2009 | AL 31 DICEMBRE 2008 | |
| B | IMMOBILIZZAZIONI | | | |
| II | Immobilizzazioni Materiali | | | |
| 1 | Terreni e fabbricati | | | |
| | Quota partecip. acquisiz. Immobili strumentali | 10.133,00 | 12.967,00 | -2.834,00 |
| | TOTALE IMMOBILIZZAZIONI | 10.133,00 | 12.967,00 | -2.834,00 |
| C | ATTIVO CIRCOLANTE | | | |
| II | Residui attivi | | | |
| 2 | Crediti verso iscritti soci e terzi | | | |
| | Crediti aliquote contributive verso gli iscritti (all.n. 1) | 29.072.405,24 | 26.736.515,03 | 2.335.890,21 |
| | Fondo svalutazione crediti contributivi | -7.893.509,93 | -7.499.144,28 | -394.365,65 |
| | Crediti per poste correttive e compensative di spese correnti | 57.187,57 | 42.895,21 | 14.292,36 |
| | Crediti per entrate non classificabili in altre voci (all. n. 2) | 1.476.622,38 | 350.363,92 | 1.126.258,46 |
| | <i>Totale residui attivi</i> | <i>22.712.705,26</i> | <i>19.630.629,88</i> | <i>3.082.075,38</i> |
| IV | Disponibilità liquide | | | |
| 3 | Credito in conto corrente verso la gestione ordinaria | 261.127.777,03 | 236.640.729,91 | 24.487.047,12 |
| | <i>Totale delle disponibilità liquide</i> | <i>261.127.777,03</i> | <i>236.640.729,91</i> | <i>24.487.047,12</i> |
| | TOTALE ATTIVO CIRCOLANTE | 283.840.482,29 | 256.271.359,79 | 27.569.122,50 |
| D | RATEI E RISCONTI | | | |
| I | Ratei e risconti | | | |
| 1 | Ratei attivi | 6.590.379,59 | 6.054.727,73 | 535.651,86 |
| | TOTALE DEI RATEI E RISCONTI | 6.590.379,59 | 6.054.727,73 | 535.651,86 |
| | TOTALE ATTIVO | 290.440.994,88 | 262.339.054,52 | 28.101.940,36 |

FONDO DEGLI INTERVENTI PER LA RAZIONALIZZAZIONE DELLA RETE COMMERCIALE

| STATO PATRIMONIALE GENERALE | | | | |
|-----------------------------|---|---------------------|---------------------|---------------|
| Codice Conto | Denominazione conto | PASSIVO | | DIFFERENZE |
| | | CONSISTENZA | | |
| | | AL 31 DICEMBRE 2009 | AL 31 DICEMBRE 2008 | |
| A | | | | |
| PATRIMONIO NETTO | | | | |
| VIII | Avanzi economici portati a nuovo | | | |
| 1 | Avanzi esercizi prec | 256.670.673,02 | 226.084.306,11 | 30.586.366,91 |
| | <i>Totale avanzi economici portati a nuovo</i> | 256.670.673,02 | 226.084.306,11 | 30.586.366,91 |
| IX | Avanzo economico di esercizio | | | |
| 1 | Avanzo economico di esercizio | 31.122.741,59 | 30.586.366,91 | 536.374,68 |
| | <i>Totale avanzo/disavanzo economico di esercizio</i> | 31.122.741,59 | 30.586.366,91 | 536.374,68 |
| | TOTALE PATRIMONIO NETTO | 287.793.414,61 | 256.670.673,02 | 31.122.741,59 |
| E | | | | |
| DEBITI | | | | |
| I | Obbligazioni | | | |
| 10 | Debiti verso iscritti soci e terzi per prestazioni dovute | | | |
| | Debiti per le spese per prestazioni istituzionali | 202.777,69 | 227.443,64 | -24.665,95 |
| 11 | Debiti verso lo Stato ed altri soggetti pubblici | | | |
| | Debiti per trasferimenti passivi allo Stato e ad altri soggetti | 56.837,43 | 64.363,32 | -7.525,89 |
| 12 | Debiti diversi | | | |
| | Debiti oneri finanziari | 925.865,15 | 831.110,54 | 94.754,61 |
| | TOTALE DEBITI | 1.185.480,27 | 1.122.917,50 | 62.562,77 |
| F | | | | |
| RATEI E RISCONTI | | | | |
| I | Ratei e Risconti | | | |
| 1 | Ratei passivi | 1.462.100,00 | 4.545.464,00 | -3.083.364,00 |
| | TOTALE RATEI E RISCONTI | 1.462.100,00 | 4.545.464,00 | -3.083.364,00 |
| | TOTALE PASSIVO | 290.440.994,88 | 262.339.054,52 | 28.101.940,36 |

XVI LEGISLATURA — DISEGNI DI LEGGE E RELAZIONI — DOCUMENTI

FONDO DEGLI INTERVENTI PER LA RAZIONALIZZAZIONE DELLA RETE COMMERCIALE
CONSUNTIVO CONTO ECONOMICO - ALLEGATO B

| CAPITOLI | Denominazione Conto | CONSUNTIVO 2009 | CONSUNTIVO 2008 | DIFFERENZE |
|-----------------|--|----------------------|-----------------------|----------------------|
| C. 1 | VALORE DELLA PRODUZIONE | | | |
| CEA.01 | PROVENTI E CORRISPETTIVI PER LA PRODUZIONE DELLE PRESTAZIONI E/O SERVIZI | | | |
| | ENTRATE ACCERTATE NELL'ESERCIZIO | | | |
| | Aliquote contributive a carico dei datori di lavoro e/o degli iscritti (All. n. 6) | 29.289.892,33 | 33.880.191,37 | -4.610.299,04 |
| | Poste correttive e compensative di entrate correnti (all. n. 8) | -1.801.870,56 | -1.282.489,43 | -519.381,13 |
| | RETTIFICA DELLE ENTRATE ACCERTATE NELL'ESERCIZIO CON I MOVIMENTI DEI RATEI | | | |
| | Contributi a carico dei datori di lavoro e/o degli iscritti (all. n. 6 storno ratei attivi iniziali) | -5.923.204,81 | -6.123.982,92 | 200.778,11 |
| | Contributi a carico dei datori di lavoro e/o degli iscritti (all. n. 6 ratei attivi finali) | 6.357.990,82 | 5.923.204,81 | 434.786,01 |
| | Totale proventi e corrispettivi per la produzione delle prestazioni e/o servizi | 27.902.807,78 | 32.396.923,83 | -4.494.116,05 |
| CEA.05 | ALTRI RICAVI E PROVENTI | | | |
| | ENTRATE ACCERTATE NELL'ESERCIZIO | | | |
| | Entrate non classificabili in altre voci (all. n. 9) | 1.198.078,93 | 290.272,61 | 907.806,32 |
| | RETTIFICA DELLE ENTRATE ACCERTATE NELL'ESERCIZIO CON I MOVIMENTI DEI RATEI | | | |
| | Entrate non classificabili in altre voci (all. n. 9 storno ratei attivi iniziali) | -131.522,92 | -201.556,91 | 70.033,99 |
| | Entrate non classificabili in altre voci (all. n. 9 ratei attivi finali) | 232.388,77 | 131.522,92 | 100.865,85 |
| | Totale altri ricavi proventi | 1.298.944,78 | 220.238,62 | 1.078.706,16 |
| | TOTALE VALORE DELLA PRODUZIONE (A) | 29.201.752,56 | 32.617.162,45 | -3.415.409,89 |
| C. 2 | COSTI DELLA PRODUZIONE | | | |
| CEB.06 | COSTI PER ACQUISTO MATERIE PRIME, SUSSIDIARIE, CONSUMO E MERCI | | | |
| CEB.06.a | PRESTAZIONI ISTITUZIONALI | | | |
| | SPESE IMPEGNATE DELL'ESERCIZIO | | | |
| | Spese per prestazioni (all. n. 11) | -6.540.480,97 | -8.437.707,14 | 1.897.226,17 |
| | Poste correttive e compensative di spese correnti : | | | |
| | - recupero di prestazioni pensionistiche | 70.501,56 | 51.543,42 | 18.958,14 |
| | RETTIFICA DELLE SPESE IMPEGNATE NELL'ESERCIZIO CON I MOVIMENTI DEI RATEI | | | |
| | Spese per prestazioni Istituzionali (All. 11 storno ratei passivi iniziali) | 4.545.464,00 | 4.220.487,00 | 324.977,00 |
| | Spese per prestazioni Istituzionali (All. 11 ratei passivi finali) | -1.462.100,00 | -4.545.464,00 | 3.083.364,00 |
| | Totale delle prestazioni Istituzionali | -3.386.615,41 | -8.711.140,72 | 5.324.525,31 |
| CEB.10 | AMMORTAMENTI E SVALUTAZIONI | | | |
| CEB.10.d | SVALUTAZIONE DEI CREDITI COMPRESI NELL'ATTIVO CIRCOLANTE | | | |
| | Svalutazione crediti contributivi | -1.377.191,45 | -2.238.571,94 | 861.380,49 |
| | Totale ammortamenti e svalutazioni | -1.377.191,45 | -2.238.571,94 | 861.380,49 |
| CEB.14 | ONERI DIVERSI DI GESTIONE | | | |
| | SPESE DI PERTINENZA DELL'ESERCIZIO | | | |
| | Trasferimenti passivi (all. n. 12) | -57.319,98 | -64.896,78 | 7.576,80 |
| | Spese di amministrazione | -437.000,00 | -541.000,00 | 104.000,00 |
| | Totale oneri diversi di gestione | -494.319,98 | -605.896,78 | 111.576,80 |
| | TOTALE COSTI DELLA PRODUZIONE (B) | -5.258.126,84 | -11.555.609,44 | 6.297.482,60 |
| | DIFFERENZA TRA VALORE E COSTI DELLA PRODUZIONE (A) + (-B) | 23.943.625,72 | 21.061.553,01 | 2.882.072,71 |
| C. 3 | PROVENTI E ONERI FINANZIARI | | | |
| CEC.16 | ALTRI PROVENTI FINANZIARI | | | |
| | ENTRATE DI PERTINENZA DELL'ESERCIZIO ACCERTATE NELL'ESERCIZIO | | | |
| | Interessi attivi sul c/c con il Fondo per la razionalizzazione rete commerciale | 7.273.021,78 | 9.602.571,00 | -2.329.549,22 |
| | Canone d'uso netto degli immobili strumentali | 345,00 | 1.000,00 | -655,00 |
| | Totale altri proventi finanziari | 7.273.366,78 | 9.603.571,00 | -2.330.204,22 |
| CEC.17 | INTERESSI PASSIVI ED ALTRI ONERI FINANZIARI | | | |
| | Oneri finanziari: | | | |
| | - interessi passivi su prestazioni arretrate | -4.308,64 | -1.504,20 | -2.804,44 |
| | - oneri derivanti dalla cessione di crediti contributivi - legge n.448/1998 e successive modifiche | -94.754,61 | -54.187,05 | -40.567,56 |
| | Totale interessi passivi ed altri oneri finanziari | -99.063,25 | -55.671,25 | -43.392,00 |
| | TOTALE PROVENTI E ONERI FINANZIARI (C) | 7.174.303,53 | 9.547.899,75 | -2.373.596,22 |
| CEC.19 | SVALUTAZIONI | | | |
| | Totale rettifiche di valore di attività finanziarie | | | |
| | TOTALE RETTIFICHE DI VALORE DI ATTIVITA' FINANZIARIE (D) | | | |
| CEE.22 | SOPRAVVENIENZE ATTIVE ED INSUSSIST. PASSIVE DERIVANTI DALLA GESTIONE DEI RESIDUI | | | |
| | - Residui passivi insussistenti per indennizzo cessazione attività commerciale | 35.134,57 | - | 35.134,57 |
| | Totale sopravvenienze attive ed insussistenze del passivo derivanti dalla gestione dei residui | 35.134,57 | - | 35.134,57 |
| CEE.23 | SOPRAVVENIENZE PASSIVE ED INSUSSIST. ATTIVE DERIVANTI DALLA GESTIONE DEI RESIDUI | | | |
| | Prelievo del fondo svalutazione crediti contributivi | 982.825,80 | 735.613,42 | 247.212,38 |
| | Eliminazione dei residui attivi per irrecuperabilità ed insussistenza (all. n. 13) | -1.013.148,03 | -758.699,27 | -254.448,76 |
| | Totale sopravvenienze passive ed insussistenze dell'attivo derivanti dalla gestione dei residui | -30.322,23 | -23.085,85 | -7.236,38 |
| | TOTALE PROVENTI E ONERI STRAORDINARI (E) | 4.812,34 | -23.085,85 | 27.898,19 |
| | RISULTATO PRIMA DELLE IMPOSTE (A)+(-B)+(C)+(E) | 31.122.741,59 | 30.586.366,91 | 536.374,68 |
| | IMPOSTE DELL'ESERCIZIO | | | |
| | RISULTATO D'ESERCIZIO | 31.122.741,59 | 30.586.366,91 | 536.374,68 |
| | AVANZO ECONOMICO | 31.122.741,59 | 30.586.366,91 | 536.374,68 |

ALLEGATO N. 1

CREDITI PER ALIQUOTE CONTRIBUTIVE VERSO GLI ISCRITTI

| DESCRIZIONE | CONSISTENZA | | DIFFERENZE |
|--|-------------------------|-------------------------|-----------------------|
| | al 31 dicembre 2009 | al 31 dicembre 2008 | |
| - Crediti contributivi ceduti alla S.C.C.I. | 4.213.954.822,48 | 4.313.468.303,29 | -99.513.480,81 |
| - Crediti contributivi non ceduti..... | 4.933.096.612,24 | 3.841.669.072,00 | 1.091.427.540,24 |
| TOTALE..... | 9.147.051.434,72 | 8.155.137.375,29 | 991.914.059,43 |

ALLEGATO N. 2

CREDITI PER ENTRATE NON CLASSIFICABILI IN ALTRE VOCI

| DESCRIZIONE | CONSISTENZA | | VARIAZIONI |
|---|-----------------------|-----------------------|----------------------|
| | al 31 dicembre 2009 | al 31 dicembre 2008 | |
| - Crediti per sanzioni civili, amministrative, multe e ammende ceduti alla S.C.C.I..... | 637.836.585,06 | 637.836.585,06 | - |
| - Crediti per sanzioni civili, amministrative, multe e ammende non ceduti..... | 292.128.727,60 | 214.150.463,57 | 77.978.264,03 |
| TOTALE..... | 929.965.312,66 | 851.987.048,63 | 77.978.264,03 |

ALLEGATO N. 3

DEBITI PER LE SPESE PER PRESTAZIONI ISTITUZIONALI

| DESCRIZIONE | CONSISTENZA | | VARIAZIONI |
|--|----------------------|-----------------------|-----------------------|
| | al 31 dicembre 2009 | al 31 dicembre 2008 | |
| - Debiti verso i pensionati..... | 61.843.264,30 | 123.038.007,62 | -61.194.743,32 |
| - Debiti per indennizzo cessazione attività commerciale..... | 202.777,69 | 227.443,64 | -24.665,95 |
| - Debiti verso i beneficiari di prestazioni di maternità..... | 86.089,32 | 31.071,17 | 55.018,15 |
| - Per l'assegno concesso per l'assistenza personale e continuativa ai pensionati per l'inabilità di cui all'art. 5, legge n. 222/1984..... | 70.485,11 | 87.724,64 | -17.239,53 |
| TOTALE..... | 62.202.616,42 | 123.384.247,07 | -61.181.630,65 |

ALLEGATO N. 4

DEBITI VERSO LO STATO E ALTRI SOGGETTI PUBBLICI

| DESCRIZIONE | CONSISTENZA | | VARIAZIONI |
|--|----------------------|----------------------|----------------------|
| | al 31 dicembre 2009 | al 31 dicembre 2008 | |
| - Per il finanziamento del fondo sanitario nazionale, art.69, lett. B), legge n.833/1978 - prestazioni terapeutiche..... | 61.398,46 | 61.398,46 | - |
| - Per somme da trasferire ai sensi dell'art. 1 duodecies della legge n. 641/1978 (ex ONPI)..... | 1.120.261,43 | 5.047.760,21 | -3.927.498,78 |
| - Debiti verso l'IPAS per contribuzioni..... | 15.581.433,19 | 15.955.522,91 | -374.089,72 |
| TOTALE..... | 16.763.093,08 | 21.064.681,58 | -4.301.588,50 |

ALLEGATO N. 5

RATEI PASSIVI

| DESCRIZIONE | CONSISTENZA | | VARIAZIONI |
|---|----------------------|----------------------|----------------------|
| | al 31 dicembre 2009 | al 31 dicembre 2008 | |
| - Rate di pensione relative a domande giacenti al 31 dicembre | 34.210.082,84 | 40.817.024,00 | -6.606.941,16 |
| - Indennità di maternità..... | 4.005.790,00 | 4.065.450,00 | -59.660,00 |
| -Indennizzo Fondo razionalizzaz. rete commerciale..... | 1.462.100,00 | 4.545.464,00 | -3.083.364,00 |
| TOTALE..... | 39.677.972,84 | 49.427.938,00 | -9.749.965,16 |

ALLEGATO N.6

CONTRIBUTI A CARICO DEGLI ISCRITTI

| DESCRIZIONE | CONSUNTIVO 2009 | | | | DIFFERENZE (6)=(4-5) |
|---|------------------------------|--|--|---|-------------------------|
| | Accertati nel 2009 (1) | Meno: rateo al 31.12.2008 (*) (2) | Più: rateo al 31.12.2009 (**) (3) | TOTALE (dato economico) (4)=(1-2+3) | |
| Contributo a percentuale, di cui all'art. 1 della legge n.233/1990 e successive modificazioni | 8.406.942.375,70 | 1.674.037.954,99 | 1.804.366.366,31 | 8.537.270.787,02 | 169.066.832,10 |
| Contributo per l'indennità di maternità, Legge n. 546/1987 | 15.473.820,54 | 4.238.669,38 | 4.375.808,30 | 15.610.959,46 | 39.393,88 |
| Contributo (0,07 per cento) dovuto ai sensi dell'art.5, comma 4, lett.a), D.L.vo n.207/1996 | 29.269.892,33 | 5.923.204,81 | 6.357.990,82 | 29.704.678,34 | -3.974.734,92 |
| PROMOTORI FINANZIARI: | | | | | |
| Contributo a percentuale, di cui all'art. 1 della legge n.233/1990 e successive modificazioni | 36.286.452,93 | 9.688.742,16 | 9.499.439,41 | 36.097.150,18 | -679.092,45 |
| Contributo per l'indennità di maternità, Legge n. 546/1987 | 96.243,66 | 24.759,50 | 23.089,18 | 94.573,34 | -5.767,70 |
| T O T A L E | 8.488.068.785,16 | 1.693.913.330,84 | 1.824.622.694,02 | 8.618.778.148,34 | 164.446.630,91 |
| Contributi afferenti a periodi regolarizzati a seguito del concordato per adesione di cui all'art. 20 della legge n. 724/1994 | - | - | - | - | -6.195,77 |
| T O T A L E | 8.488.068.785,16 | 1.693.913.330,84 | 1.824.622.694,02 | 8.618.778.148,34 | 164.440.435,14 |

(*) Comprensivi dell'integrazione di competenza, in relazione ai nuovi iscritti dell'anno 2008, valutata in 128.531.138 euro.

(**) Comprensivi dell'integrazione di competenza, in relazione ai nuovi iscritti dell'anno 2009, valutata in 161.285.568 euro.

ALLEGATO N.7

QUOTE DI PARTECIPAZIONE DEGLI ISCRITTI

| DESCRIZIONE | CONSUNTIVO 2009 | | | | CONSUNTIVO 2008 (dato economico) (5) | DIFFERENZE (6)=(4-5) |
|---|------------------------------|--|---------------------------------------|---|---|-------------------------|
| | Accertati nel 2009 (1) | Meno: rateo al 31.12.2008 (2) | Più: rateo al 31.12.2009 (3) | TOTALE (dato economico) (4)=(1-2+3) | | |
| Contributi volontari..... | 19.961.878,46 | - | - | 19.961.878,46 | 16.329.061,20 | 3.632.817,26 |
| Proventi per divieto di cumulo tra pensioni e redditi da lavoro..... | 17.588.068,80 | - | - | 17.588.068,80 | 70.213.973,52 | -52.625.904,72 |
| Proventi connessi con il regime di totale cumulabilità della pensione di anzianità con i redditi da lavoro, di cui all'art. 44, comma 2, legge n. 289/2002..... | 43,31 | - | - | 43,31 | 4.273,02 | -4.229,71 |
| Proventi a sanatoria di periodi di totale o parziale incumulabilità della pensione con i redditi da lavoro, art. 44, comma 3, legge n. 289/2002..... | - | - | - | - | - | - |
| Valori di riscatto per il periodo di corso legale di laurea, ai sensi dell'art. 50 della legge n. 153/1969..... | 3.719.892,20 | - | - | 3.719.892,20 | 2.458.853,71 | 1.261.038,49 |
| Valori di riscatto diversi per periodi scoperti di assicurazione | 2.265.944,68 | - | - | 2.265.944,68 | 1.971.096,61 | 294.848,07 |
| T O T A L E | 43.535.827,45 | - | - | 43.535.827,45 | 90.977.258,06 | - 47.441.430,61 |

ALLEGATO N. 8

POSTE CORRETTIVE E COMPENSATIVE DI ENTRATE

| DESCRIZIONE | CONSUNTIVO 2009 (1) | CONSUNTIVO 2008 (2) | DIFFERENZE (3)=(1-2) |
|---|---------------------------|---------------------------|-------------------------|
| Rimborso di contributi..... | 534.154.675,75 | 284.737.469,87 | 249.417.205,88 |
| Rimborso di contributi di maternità..... | 555.867,65 | 1.150.115,93 | -594.248,28 |
| Rimborso di riserve e valori di riscatto..... | 16.494,68 | 49.368,58 | 32.873,90 |
| Rimborso trattenute effettuate indebitamente a pensionati occupati.. | 438,74 | 408,81 | 29,93 |
| Rimborso proventi per cumulabilità pensioni redditi da lavoro - art. 44, co. 2, legge n. 289/2002..... | 764,04 | 328,07 | 435,97 |
| TOTALE | 534.728.240,86 | 285.937.691,26 | 248.790.549,60 |

ALLEGATO N.9

ENTRATE NON CLASSIFICABILI IN ALTRE VOCI

| DESCRIZIONE | CONSUNTIVO 2009 | | | | DIFFERENZE (6)=(4-5) |
|---|------------------------------|--|---------------------------------------|---|-------------------------|
| | Accertati nel 2009 (1) | Meno: rateo al 31.12.2008 (2) | Più: rateo al 31.12.2009 (3) | TOTALE (dato economico) (4)=(1-2+3) | |
| Sanzioni civili, amministrative, multe e ammende.. | 113.178.758,01 | 34.070.127,23 | 61.603.460,97 | 140.712.091,75 | 72.180.295,73 |
| Interessi di dilazione e differimento..... | 6.411.906,04 | - | - | 6.411.906,04 | -6.831.612,16 |
| Interessi per la riscossione dilazionata dei proventi di cui all'art. 44, co. 2 e 3 della legge n. 289/2002. | 0,03 | - | - | 0,03 | -63,40 |
| Valori per azioni di surroga, ex art. 14, legge n. 222/1984..... | 461.300,11 | - | - | 461.300,11 | 155.156,36 |
| Entrate varie..... | 4.198.489,15 | - | - | 4.198.489,15 | 1.213.492,74 |
| TOTALE | 124.250.453,34 | 34.070.127,23 | 61.603.460,97 | 151.783.787,08 | 66.717.269,27 |

ALLEGATO N. 10

TRASFERIMENTI DALLA G. I. A. S.

| DESCRIZIONE | CONSUNTIVO 2009 (1) | CONSUNTIVO 2008 (2) | DIFFERENZE (3)=(1-2) |
|---|---------------------------|---------------------------|-------------------------|
| Copertura degli oneri derivanti dall'applicazione alle pensioni con anzianità contributiva pari o superiore a 40 anni delle disposizioni in materia di cumulo con redditi da lavoro previste per le pensioni di vecchiaia di cui all'art. 77 della legge n. 448/1998..... | 2.197.958,00 | 2.110.807,00 | 87.151,00 |
| Copertura oneri per la minore aliquota contributiva dovuta dai coadiuvanti o coaduttori di età inferiore ai 21 anni, di cui all'art. 1, comma 2, legge n. 233 del 1990..... | 2.147.107,20 | 1.824.108,00 | 322.999,20 |
| Copertura figurativa per periodi di astensione facoltativa per il diritto alla cura e alla formazione dei bambini nati dall'1.1.2000. (Congedi parentali, di cui all'art. 3, comma 1, della legge n. 53/2000).... | 624.574,16 | 466.388,20 | 158.185,96 |
| Copertura delle minori entrate derivanti dalla modifica delle norme sul cumulo tra pensioni e redditi da lavoro, art. 72, co.1 e 2, legge n. 388/2000 | 14.659.081,00 | 14.077.835,00 | 581.246,00 |
| Copertura del mancato gettito contributivo per la riduzione del 50 per cento dei contributi sospesi per calamità dovuti dai soggetti interessati dalla proroga dello stato di emergenza nella provincia di Catania per l'anno 2006 di cui all'art. 1, comma 1011, della legge n. 296/2006 | - | 2.716.088,14 | -2.716.088,14 |
| TOTALE | 19.628.720,36 | 21.195.226,34 | -1.566.505,98 |

ALLEGATO N.11

SPESE PER PRESTAZIONI ISTITUZIONALI

| DESCRIZIONE | CONSUNTIVO 2009 | | | TOTALE (4)=(1-2+3) | CONSUNTIVO 2008 (dato economico) (5) | DIFFERENZE (6)=(4-5) |
|---|------------------------------|--|---------------------------------------|-----------------------|---|-------------------------|
| | Impegnate nel 2009 (1) | Meno: rateo al 31.12.2008 (2) | Più: rateo al 31.12.2009 (3) | | | |
| A) : RATE COMPLESSIVE LORDE DI PENSIONE: a detrarre: | 9.594.431.201,91 | 40.817.024,00 | 34.210.082,84 | 9.587.824.260,75 | 9.191.942.351,50 | 395.881.909,25 |
| - Integrazione al trattamento minimo assegno invalidità-Art.1, legge n.222/1984..... | 32.966.232,19 | - | - | 32.966.232,19 | 33.026.882,83 | -60.650,64 |
| - Quota parte pensioni invalidità liquidate ante legge n. 222/1984..... | 410.490.000,00 | - | - | 410.490.000,00 | 393.190.000,00 | 17.300.000,00 |
| - Maggiorazione sociale trattamenti minimi - Art.1, legge n.140/1985 e s. m. i..... | 65.131.048,13 | - | - | 65.131.048,13 | 75.849.721,54 | -10.718.673,41 |
| - Maggiorazione sociale trattamenti minimi - Art. 38, lett.a) legge n. 448/2001..... | 28.117.175,87 | - | - | 28.117.175,87 | 31.116.275,47 | -2.999.099,60 |
| - Assegni temporanei ai cittadini italiani rimpatriati dalla Libia-Art.18, D.L.n.622/1970..... | 505.689,53 | - | - | 505.689,53 | 861.445,28 | -355.755,75 |
| - Quota parte di ciascuna mensilità di pensione erogata - art. 37, 3 comma, lettera c), legge n.88/1989..... | 456.400.000,00 | - | - | 456.400.000,00 | 437.160.000,00 | 19.240.000,00 |
| - Maggiorazione pensione ex combattenti, artt.6,leggi n.140/1985 e n.544/1988..... | 16.643.158,82 | - | - | 16.643.158,82 | 17.474.729,42 | -831.570,60 |
| - Onere maggiore perequazione rate pensione - Art.11, c.5, legge 537/1993..... | 1.687.794,00 | - | - | 1.687.794,00 | 16.820.567,00 | -15.132.773,00 |
| - Quota parte della integrazione al minimo delle pensioni conseguente alla modifica dei limiti di reddito - Art.11, c.38, legge n. 537/1993..... | 10.589.769,00 | - | - | 10.589.769,00 | 10.558.322,00 | 31.447,00 |
| - Rate di pensione connesse a pensionamenti anticipati..... | 9.239.014,19 | - | - | 9.239.014,19 | 7.374.581,45 | 1.864.432,74 |
| - Quote pensioni afferenti a periodi lavorativi prestat presso le FF.AA. alleate..... | - | - | - | - | 344,00 | -344,00 |
| - Quota parte prestazioni pensionistiche erogate in regime di convenzione con il Venezuela..... | 126.303,00 | - | - | 126.303,00 | 118.098,00 | 8.205,00 |
| - Quota parte prestazioni pensionistiche erogate in regime di convenzione con l'Australia..... | 78.861,00 | - | - | 78.861,00 | 76.271,00 | 2.590,00 |
| - Perequazione automatica pensioni, ai sensi art. 69, co.1e2, legge n.388/2000..... | 8.031.303,00 | - | - | 8.031.303,00 | 6.465.285,00 | 1.566.018,00 |
| - Rate di pensione a seguito totalizzazione periodi assicurativi - D.Lgs.n.42/2006..... | 1.146.202,09 | - | - | 1.146.202,09 | 383.969,23 | 762.232,86 |
| - Onere conseguente alla revisione normativa divieto cumulo tra pensioni reversibilità e rendita INAIL - art. 73 della legge n. 388/2000..... | 1.304.203,00 | - | - | 1.304.203,00 | 1.261.358,00 | 42.845,00 |
| - Prestazione aggiuntiva a favore titolari di pensione, art.5, co.1, legge n. 127/2007..... | 118.896.671,47 | - | - | 118.896.671,47 | 123.080.343,23 | -4.183.671,76 |
| - Onere per modifica integrazione al trattamento minimo-Art.1 legge n. 385/2000..... | 185.867,17 | - | - | 185.867,17 | 208.134,61 | -22.267,44 |
| - Prestazione aggiuntiva a favore dei titolari di pensione al trattamento minimo, art. 70, comma 7, legge n. 388/2000..... | 14.858.977,09 | - | - | 14.858.977,09 | 14.311.402,07 | 547.575,02 |
| - Onere applicazione in misura intera della perequazione - Art. 5, co.6, legge n. 127/2007..... | 3.014.881,00 | - | - | 3.014.881,00 | 1.422.753,00 | 1.592.128,00 |
| - Onere applicazione della legge n.206/2004 e della legge n.266/2005 (benefici vittime terrorismo)..... | - | - | - | - | 10.808,17 | -10.808,17 |
| Totale delle detrazioni..... | 1.179.413.150,55 | - | - | 1.179.413.150,55 | 1.170.771.291,30 | 8.641.859,25 |
| RATE DI PENSIONE A CARICO DELLA GESTIONE..... | 8.415.018.051,36 | 40.817.024,00 | 34.210.082,84 | 8.408.411.110,20 | 8.021.171.060,20 | 387.240.050,00 |
| UNA TANTUM A SUPERSTITI DI ASSICURATO, ART. 1, CO. 20, LEGGE N.335/1995..... | 51,54 | - | - | 51,54 | 200,79 | -149,25 |
| ASSEGNI DI CUI ALL'ART.5, LEGGE N.222/1984..... | 846.229,57 | - | - | 846.229,57 | 897.540,78 | -51.311,21 |
| INDENNITA' DI MATERNITA'-LEGGE N.546/1987..... | 20.725.214,92 | 4.065.450,00 | 4.005.790,00 | 20.665.554,92 | 21.075.513,82 | -409.958,90 |
| INDENNIZZO FONDO RAZIONALIZZAZIONE RETE COMMERCIALE..... | 6.540.480,97 | 4.545.464,00 | 1.462.100,00 | 3.457.116,97 | 8.762.684,14 | -5.305.567,17 |
| TOTALE A)..... | 8.443.130.028,36 | 49.427.938,00 | 39.677.972,84 | 8.433.380.063,20 | 8.051.906.999,73 | 381.473.063,47 |
| B): ONERE PREVENZIONE E CURA DELL'INVALIDITA'..... | 599.350,54 | - | - | 599.350,54 | 497.969,34 | 101.381,20 |
| TOTALE B)..... | 599.350,54 | - | - | 599.350,54 | 497.969,34 | 101.381,20 |
| SPESE PER PRESTAZIONI ISTITUZIONALI (A+B)..... | 8.443.729.378,90 | 49.427.938,00 | 39.677.972,84 | 8.433.979.413,74 | 8.052.404.969,07 | 381.574.444,67 |

ALLEGATO N. 12

TRASFERIMENTI PASSIVI

| DESCRIZIONE | CONSUNTIVO 2009 (1) | CONSUNTIVO 2008 (2) | DIFFERENZE (3)=(1-2) |
|---|---------------------------|---------------------------|-------------------------|
| A) TRASFERIMENTI ALLO STATO: | | | |
| Somme da trasferire al Ministero del Tesoro secondo il disposto dell'art.1 duodecies della legge n. 641/1978 (gia' contribuzione destinata all'ONPI)..... | 20.573.058,26 | 21.058.380,95 | -485.322,69 |
| TOTALE A)..... | 20.573.058,26 | 21.058.380,95 | -485.322,69 |
| B) TRASFERIMENTI AD ALTRI ENTI: | | | |
| Contributi a favore di Enti vari: | | | |
| - Istituti di patronato e assistenza sociale..... | 15.581.433,19 | 15.955.522,91 | -374.089,72 |
| - Istituto italiano di medicina sociale..... | 132.287,70 | 132.243,34 | 44,36 |
| Valori di copertura di periodi assicurativi: | | | |
| -Trasferiti ad altri Enti di previdenza..... | 15.458.327,38 | 9.724.357,98 | 5.733.969,40 |
| TOTALE B)..... | 31.172.048,27 | 25.812.124,23 | 5.359.924,04 |
| TOTALE (A+B)..... | 51.745.106,53 | 46.870.505,18 | 4.874.601,35 |

ALLEGATO N. 13

VARIAZIONI PATRIMONIALI STRAORDINARIE

| DESCRIZIONE | CONSUNTIVO 2009 (1) | CONSUNTIVO 2008 (2) | DIFFERENZE (3)=(1-2) |
|---|---------------------------|---------------------------|-------------------------|
| Eliminazione di residui attivi per irrecuperabilità o insussistenza di crediti per contributi..... | 282.004.716,09 | 208.459.074,44 | 73.545.641,65 |
| Insussistenza di residui per sanzioni civili, amministrative, multe e ammende | 10.604.742,67 | 8.620.421,12 | 1.984.321,55 |
| Perdita per accertata irrecuperabilità di crediti per prestazioni da recuperare..... | 11.968.374,15 | 19.643.576,87 | - 7.675.202,72 |
| TOTALE | 304.577.832,91 | 236.723.072,43 | 67.854.760,48 |

Appendice

evoluzione legislativa e normativa

La Gestione dei contributi e delle prestazioni previdenziali degli esercenti attività commerciali nell'anno 2009 ha continuato ad essere interessata dagli effetti della legge di riforma dei trattamenti pensionistici dei lavoratori autonomi del 2 agosto 1990, n. 233 e successive modificazioni ed integrazioni e dalle disposizioni legislative emanate in precedenza ed ampiamente commentate nelle relazioni ai bilanci precedenti.

Di seguito vengono riportate le norme più significative che hanno interessato la Gestione, nonché quelle di più recente emanazione.

La legge 23 dicembre 1999, n. 488, all'articolo 49, ha ridotto, a decorrere dal 1° luglio 2000, il contributo per l'indennità di maternità, portandolo a Euro 7,49 annue e, contemporaneamente, ha diminuito gli oneri delle prestazioni di maternità a carico della Gestione.

Le modifiche introdotte dalla legge 24 novembre 2003, n. 326 prevedono all'articolo 44, comma 2, che i produttori di terzo e quarto gruppo di cui agli articoli 5 e 6 del contratto collettivo per la disciplina dei rapporti fra agenti e produttori di assicurazione, siano iscritti, con effetto dal 1° gennaio 2004, nella Gestione previdenziale dei commercianti con l'obbligo di versamento dei contributi previsti sulla base del reddito effettivamente conseguito, senza l'applicazione delle disposizioni sul minimale imponibile.

Le modifiche introdotte dalla legge 23 dicembre 2005, n. 266 prevedono:

- al comma 374, la sostituzione del comma 8 dell'articolo 44 del decreto legge 30 settembre 2003, n. 269, convertito in legge, con modificazioni, dalla legge 24 novembre 2003, n. 326 e che, a decorrere dal 1° gennaio 2006, le domande di iscrizione presentate dalle imprese artigiane e da quelle esercenti attività commerciali alle Camere di Commercio, Industria, Artigianato e Agricoltura, abbiano effetto anche ai fini dell'iscrizione agli Enti previdenziali e del pagamento dei contributi dovuti dagli stessi;
- ai commi 523 e 524, il potenziamento dell'azione di vigilanza in

materia di lavoro e legislazione sociale, attraverso la realizzazione di piani di intervento finalizzati al contrasto del lavoro sommerso e irregolare nei settori a maggior rischio di evasione contributiva e attraverso l'incremento dell'impiego del personale ispettivo in misura non inferiore al 20 per cento medio annuo rispetto a quanto pianificato per il 2005.

L'articolo 1 del decreto legislativo 2 febbraio 2006, n. 42, contenente disposizioni in materia di totalizzazione dei periodi assicurativi, prevede:

- al comma 1, che ferme restando le vigenti disposizioni in materia di ricongiunzione dei periodi assicurativi, agli iscritti a due o più forme di assicurazione obbligatoria per invalidità, vecchiaia e superstiti alle forme sostitutive, esclusive ed esonerative della medesima, nonché alle forme pensionistiche obbligatorie gestite dagli enti di cui ai decreti legislativi 30 giugno 1994, n. 509 e 10 febbraio 1996, n. 103, che non siano già titolari di trattamento pensionistico autonomo presso una delle predette gestioni, è data facoltà di cumulare i periodi assicurativi non coincidenti, di durata non inferiore a sei anni, al fine del conseguimento di un'unica pensione;
- al comma 2, che la facoltà di cui al comma 1 può essere esercitata a condizione che il soggetto interessato abbia compiuto il sessantacinquesimo anno di età e possa far valere un'anzianità contributiva pari almeno a venti anni, ovvero, indipendentemente dall'età anagrafica, abbia accumulato un'anzianità contributiva non inferiore a quarant'anni ed inoltre, che sussistano gli ulteriori requisiti, diversi da quelli di età ed anzianità contributiva, previsti dai rispettivi ordinamenti per l'accesso alla pensione di vecchiaia.

Le modifiche introdotte dall'articolo 1 della legge 27 dicembre 2006, n. 296 (finanziaria 2007) prevedono:

- al comma 768, l'aumento, dal 1° gennaio 2007, delle aliquote contributive per il finanziamento delle gestioni pensionistiche dei lavoratori artigiani e commercianti iscritti alle gestioni autonome dell'INPS, in misura pari al 19,5 per cento. A decorrere dal 1° gennaio 2008, le predette aliquote sono elevate al 20 per cento. A seguito di tale disposizione viene superata l'elevazione di 0,2 punti

percentuali, fino al raggiungimento del 19 per cento, stabilita dall'articolo 59, comma 15, della legge 27 dicembre 1997, n. 449;

- al comma 783, che la decorrenza degli interessi legali per prestazioni previdenziali e assistenziali inizia dalla data del perfezionamento della domanda, completa di tutti gli atti, documenti ed altri elementi necessari per l'avvio del procedimento. Gli enti indicano, preventivamente, attraverso idonei strumenti di pubblicità, l'elenco completo della documentazione necessaria al fine dell'esame della domanda.

La legge 3 agosto 2007, n. 127, di conversione del decreto legge 2 luglio 2007, n. 81, recante "Disposizioni urgenti in materia finanziaria", dispone:

- al comma 1, dell'articolo 5, che a decorrere dall'anno 2007, a favore dei soggetti con età pari o superiore a sessantaquattro anni e che siano titolari di uno o più trattamenti pensionistici a carico dell'assicurazione generale obbligatoria e delle forme sostitutive, esclusive ed esonerative, gestite da enti pubblici di previdenza obbligatoria, è corrisposta una somma aggiuntiva determinata come indicato nella tabella A allegata al decreto in funzione dell'anzianità contributiva complessiva e della gestione di appartenenza a carico della quale è liquidato il trattamento principale. Se il soggetto è titolare sia di pensione diretta sia di pensione ai superstiti, si tiene conto della sola anzianità contributiva relativa ai trattamenti diretti. Se il soggetto è titolare solo di pensione ai superstiti l'anzianità contributiva complessiva è computata al 60 per cento, ovvero alla diversa percentuale riconosciuta dall'ordinamento per la determinazione del predetto trattamento pensionistico. Tale somma aggiuntiva è corrisposta dall'INPS, con riferimento all'anno 2007, in sede di erogazione della mensilità di novembre ovvero della tredicesima mensilità e, dall'anno 2008, in sede di erogazione della mensilità di luglio ovvero dell'ultima mensilità corrisposta nell'anno e spetta a condizione che il soggetto non possieda un reddito complessivo individuale relativo all'anno stesso superiore a una volta e mezza il trattamento minimo annuo del Fondo pensioni lavoratori dipendenti. Agli effetti delle disposizioni del presente comma, si tiene conto dei redditi di qualsiasi natura, compresi i

redditi esenti da imposte e quelli soggetti a ritenuta alla fonte a titolo di imposta o ad imposta sostitutiva, ad eccezione sia dei redditi derivanti dall'assegno per il nucleo familiare ovvero dagli assegni familiari e dall'indennità di accompagnamento, sia del reddito della casa di abitazione, dei trattamenti di fine rapporto comunque denominati e delle competenze arretrate sottoposte a tassazione separata;

- al comma 2, dell'articolo 5, che nei confronti dei soggetti che soddisfano le condizioni di cui al comma 1 e per i quali l'importo complessivo annuo dei trattamenti pensionistici, al netto dei trattamenti di famiglia, risulti superiore al limite reddituale di cui allo stesso comma 1 e inferiore al limite costituito dal predetto limite reddituale incrementato della somma aggiuntiva stessa che viene corrisposta fino a concorrenza del predetto limite;
- al comma 4, dell'articolo 5, che la somma aggiuntiva non costituisce reddito né ai fini della corresponsione di prestazioni previdenziali ed assistenziali, con esclusione dell'anno 2008, per un importo pari a 156 euro, dell'incremento delle maggiorazioni sociali di cui all'articolo 38 della legge 28 dicembre 2001, n. 448;
- al comma 5, dell'articolo 5, che, con effetto dal 1° gennaio 2008, l'incremento delle pensioni in favore di soggetti disagiati di cui all'articolo 38, commi da 1 a 5, della legge 28 dicembre 2001, n. 448, è concesso fino a garantire un reddito proprio pari a 580 euro al mese per tredici mensilità e, con effetto dalla medesima data, l'importo di cui al comma 5, dell'articolo 38, della legge n. 289/2002, è rideterminato in 7.540 euro. Per gli anni successivi al 2008 tale limite di reddito annuo è aumentato in misura pari all'incremento dell'importo del trattamento minimo delle pensioni a carico del Fondo pensioni lavoratori dipendenti;
- al comma 6, dell'articolo 5, che per le fasce di importo dei trattamenti pensionistici comprese tra tre e cinque volte il trattamento minimo INPS, l'indice di rivalutazione automatica delle pensioni è applicato, per il triennio 2008-2010, secondo il meccanismo stabilito dall'articolo 34, comma 1, della legge 23 dicembre 1998, n. 448, nella misura del cento per cento;
- al comma 8, dell'articolo 5, che dall'anno 2008 è istituito, nello stato di previsione del Ministero del lavoro e della previdenza sociale, un

fondo per il finanziamento, nel limite complessivo di 267 milioni di euro per l'anno 2008, di 234 milioni di euro per l'anno 2009 e di 200 milioni di euro a decorrere dall'anno 2010, di interventi e misure agevolative in materia di riscatto ai fini pensionistici della durata legale del corso di laurea e per la totalizzazione dei periodi contributivi maturati in diversi regimi pensionistici, con particolare riguardo ai soggetti per i quali trovi applicazione, in via esclusiva, il regime pensionistico di calcolo contributivo;

- al comma 1, dell'articolo 17, che gli oneri derivanti dall'attuazione del richiamato articolo 5 sono posti a carico dello Stato.

L'articolo 2, comma 505, della legge n. 244/2007 (Finanziaria 2008), reca l'interpretazione autentica dell'articolo 6 della legge 15 aprile 1985, n. 140.

L'articolo 6, comma 1, della legge 15 maggio 1985, n. 140, dispone che gli ex combattenti e assimilati, titolari di pensione con decorrenza successiva al 7 marzo 1968, hanno diritto, a domanda, ad una maggiorazione reversibile della pensione nella misura di lire 30.000 mensili (attuali 15,49 euro).

A norma del comma 3 del citato articolo 6 la maggiorazione è soggetta alla disciplina della perequazione automatica. Come previsto dal successivo comma 4, le disposizioni dell'articolo 6, ivi compresa quindi quella relativa agli aumenti di perequazione, "hanno effetti economici dal 1° gennaio 1985 per le pensioni in godimento e dal primo giorno del mese successivo alla presentazione della relativa domanda per i futuri pensionati".

L'articolo 2, comma 505, della legge n. 244/2007 afferma che: "L'articolo 6, comma 3, della legge 15 aprile 1940, n. 185, si interpreta nel senso che la maggiorazione prevista dal comma 1 del medesimo articolo si perequa a partire dal momento della concessione della maggiorazione medesima agli aventi diritto".

In relazione alla norma di interpretazione autentica testé citata, coerente con in criteri seguiti sino ad oggi dall'Istituto, l'importo della maggiorazione deve essere attribuito alla decorrenza della medesima nella misura di lire trentamila (euro 15,49) stabilita dal più volte citato articolo 6, comma 1, della legge n. 140 del 1985 e non nella misura comprensiva delle perequazioni intervenute dalla sua

istituzione. L'importo spettante alla decorrenza deve essere assoggettato ai successivi aumenti perequativi.

La legge 29 novembre 2007, n. 222, "Interventi urgenti in materia economico-finanziaria, per lo sviluppo e l'equità sociale", all'articolo 34 reca disposizioni in favore delle vittime del dovere a causa di azioni criminose e alle vittime della criminalità organizzata, nonché ai loro familiari superstiti e reca altresì ulteriori disposizioni a favore delle vittime del terrorismo. Gli enti previdenziali provvedono al pagamento dei benefici economici in favore dei propri iscritti e sono tenuti a rendicontare al Ministero dell'interno tali pagamenti ai fini del rimborso da parte del medesimo Ministero. In particolare, ai lavoratori autonomi e ai liberi professionisti spetta, a titolo di trattamento equipollente al trattamento di fine rapporto, un'indennità calcolata applicando l'aliquota del 6,91 per cento ad un importo pari a dieci volte la media dei redditi da lavoro autonomo ovvero libero professionale degli ultimi cinque anni di contribuzione, rivalutati ai sensi dell'articolo 3, comma 5, del decreto legislativo 30 dicembre 1992, n. 503, aumentata del 7,5 per cento. La predetta indennità è determinata ed erogata in unica soluzione nell'anno di decorrenza della pensione.

La legge 24 dicembre 2007, n. 247 "Norme di attuazione del Protocollo del 23 luglio 2007 su previdenza, lavoro e competitività", prevede una serie di interventi in materia previdenziale e, in particolare, modifica i requisiti di accesso ai trattamenti pensionistici di anzianità, nonché alla pensione di vecchiaia nel sistema contributivo, rispetto a quanto contenuto nella legge 23 agosto 2004, n. 243, e stabilisce una nuova disciplina in materia di decorrenza della pensione di vecchiaia e dei trattamenti pensionistici anticipati conseguiti con 40 anni di anzianità contributiva.

Tali modifiche normative non si applicano ai lavoratori che hanno maturato i requisiti per il diritto a pensione entro il 31 dicembre 2007 e che continuano a poter conseguire la pensione secondo la normativa in vigore antecedentemente al 1° gennaio 2008.

L'articolo 1, comma 1, sostituisce la Tabella A, allegata alla legge 23 agosto 2004, n. 243, con le Tabelle A e B allegate alla legge n. 247 del 2007.

Inoltre l'articolo 1, comma 2, lettera a), numero 1), della legge n. 247 del 2007 sostituisce l'articolo 1, comma 6, lettera a), della citata legge n. 243 del 2004; l'articolo 1, comma 2, lettera a), numero 2), della predetta legge n. 247 del 2007 sostituisce l'articolo 1, comma 6, lettera b), numero 2), della citata legge n. 243 del 2004.

Pertanto, a partire dal 1° gennaio 2008, i lavoratori autonomi potranno andare in pensione di anzianità al raggiungimento dei requisiti di seguito specificati.

Dal 1° gennaio 2008 al 30 giugno 2009, almeno 59 anni di età anagrafica e 35 anni di contribuzione; dal 1° luglio 2009, la Tabella B ha introdotto il "sistema delle quote" in base al quale il diritto alla pensione si consegue, in presenza di un'anzianità contributiva minima di 35 anni, al raggiungimento di una quota data dalla somma tra età anagrafica e contribuzione posseduta dall'assicurato, secondo la seguente progressione: dal 1° luglio 2009 al 31 dicembre 2010, la quota da raggiungere è 96 con un'età anagrafica minima di 60 anni; dal 1° gennaio 2011 al 31 dicembre 2012 la quota da raggiungere è 97 con un'età anagrafica minima di 61 anni; a decorrere dal 1° gennaio 2013 la quota da raggiungere è 98 con un'età anagrafica minima di 62 anni.

Resta fermo che il diritto alla pensione di anzianità, indipendentemente dall'età, si perfeziona, al raggiungimento di un'anzianità contributiva non inferiore a 40 anni.

Resta altresì fermo che per i lavoratori rientranti nel sistema contributivo il diritto alla pensione di vecchiaia di cui all'articolo 1, comma 19, della legge 8 agosto 1995, n. 335, può essere ottenuto, a partire dal 1° gennaio 2008, con i seguenti requisiti: 60 anni di età, se donne, e 65 anni, se uomini, e almeno 5 anni di contribuzione effettiva (articolo 1, comma 20, della legge 8 agosto 1995, n. 335, come modificato dall'articolo 1, comma 6, lettera b), della legge 23 agosto 2004, n. 243); a prescindere dal requisito anagrafico con un'anzianità contributiva pari o superiore a 40 anni (articolo 1, comma 20, della legge 8 agosto 1995, n. 335).

Il diritto alla pensione di vecchiaia nel sistema contributivo prima del compimento del 65° anno di età rimane soggetto alla condizione che l'importo della pensione risultante non sia inferiore a 1,2 volte l'importo dell'assegno sociale.

Il diritto alla pensione di anzianità e di vecchiaia rimane soggetto alla cessazione del rapporto di lavoro dipendente.

Il provvedimento legislativo in argomento ha, inoltre, introdotto una novità in tema di computo della contribuzione utile al raggiungimento dei 40 anni di anzianità contributiva necessari per il diritto alla pensione di vecchiaia nel sistema contributivo.

L'articolo 1, comma 77, lettera b) ha, infatti, aggiunto il comma 5 ter all'articolo 2 del d.lgs. 30 aprile 1997, n. 184. In base a tale ultima disposizione ai fini del computo dei 40 anni di contribuzione per acquisire il diritto alla pensione di vecchiaia nel sistema contributivo diventano utili anche i contributi da riscatto dei periodi di studio.

Continuano, invece, a rimanere esclusi nel caso di specie i contributi versati a titolo di prosecuzione volontaria.

I periodi di contribuzione utili per il raggiungimento dei 40 anni sono gli stessi da utilizzare per il raggiungimento dei 35 anni di anzianità contributiva necessari per l'accesso a pensione ai sensi del citato articolo 1, comma 6, lett. b), n. 2), della legge n. 243 del 2004, come modificato dall'articolo 1, comma 2, lett. a), n. 2), della più volte citata legge n. 247 del 2007.

Pertanto, anche in quest'ultima fattispecie, diventano utili per il diritto a pensione i contributi da riscatto dei periodi di studio.

L'articolo 1, comma 5, della legge n. 247 stabilisce un regime "transitorio" di decorrenze per i soggetti che accedono al pensionamento anticipato con 40 anni di contribuzione o al pensionamento di vecchiaia con i requisiti previsti dai singoli ordinamenti.

Le finestre di accesso per il pensionamento di vecchiaia non si applicano a coloro che raggiungono i requisiti anagrafici e contributivi entro il 31 dicembre 2007.

Ai sensi dell'articolo 1, comma 5, lett. c), della legge in esame, i lavoratori autonomi che risultino in possesso dei requisiti previsti per il pensionamento sia di anzianità che di vecchiaia: entro il primo trimestre dell'anno, possono accedere alla pensione dal 1° ottobre dello stesso anno; entro il secondo trimestre dell'anno, dal 1° gennaio dell'anno successivo; entro il terzo trimestre dell'anno, dal 1° aprile dell'anno successivo; entro il quarto trimestre dell'anno, dal 1° giugno dell'anno successivo.

Nulla è innovato per quanto riguarda la disciplina in materia di "finestre di accesso" per i lavoratori che accedono al trattamento pensionistico di anzianità con un'anzianità contributiva inferiore a 40 anni ai quali si applica quanto previsto dall'articolo 1, comma 6, lettera c), della legge 23 agosto 2004, n. 243.

Relativamente ai soggetti che conseguono il diritto a pensione di vecchiaia nel sistema contributivo con i requisiti stabiliti dall'articolo 1, comma 6, lettera b), numero 2), della predetta legge n. 243 del 2004, come modificata dall'articolo 1, comma 2, lettera a), numero 2), della legge n. 247 del 2007 si è in attesa di specifico parere dei Ministeri vigilanti.

La suddetta legge n. 247 del 2007 non ha apportato modifiche all'articolo 1, commi da 3 a 5, della citata legge n. 243 del 2004, recanti la cosiddetta "salvaguardia del diritto a pensione" per coloro che hanno maturato i requisiti per il diritto a pensione entro il 31 dicembre 2007.

Alcune innovazioni sono state, invece, introdotte dall'articolo 1, comma 2, lettera c), lettera d) e lettera e), del provvedimento in esame.

La prima delle disposizioni appena citate, modificando l'articolo 1, comma 8, della legge 23 agosto 2004, n. 243, ha stabilito che la disciplina vigente fino al 31 dicembre 2007 in materia di pensionamenti di anzianità, continui ad applicarsi anche dopo la predetta data ai lavoratori autorizzati alla prosecuzione volontaria anteriormente al 20 luglio 2007.

L'articolo 19, comma 1, del decreto legge 25 giugno 2008, n. 112, convertito nella legge 6 agosto 2008, n. 133 dispone che, a decorrere dal 1° gennaio 2009, le pensioni dirette di anzianità, a carico dell'assicurazione generale obbligatoria e delle forme sostitutive ed esclusive della medesima sono totalmente cumulabili con i redditi da lavoro autonomo e dipendente. Dalla stessa data sono totalmente cumulabili con i redditi da lavoro autonomo e dipendente le pensioni dirette conseguite nel regime contributivo in via anticipata rispetto ai 65 anni per gli uomini e ai 60 anni per le donne a carico dell'assicurazione generale obbligatoria e delle forme sostitutive ed esclusive della medesima, a condizione che il soggetto abbia maturato i

requisiti di cui all'articolo 1, commi 6 e 7, della legge 23 agosto 2004, n. 243 e successive modificazioni e integrazioni fermo restando il regime delle decorrenze dei trattamenti disciplinati dall'articolo 1, comma 6, della predetta legge.

Con effetto dal 1° gennaio 2009, relativamente alle pensioni liquidate interamente con il sistema contributivo:

- a) sono interamente cumulabili con i redditi da lavoro autonomo e dipendente le pensioni di vecchiaia anticipate liquidate con anzianità contributiva pari o superiore a 40 anni;
- b) sono interamente cumulabili con i redditi da lavoro autonomo e dipendente le pensioni di vecchiaia liquidate a soggetti con età pari o superiore a 65 anni per gli uomini e 60 anni per le donne.

Il comma 2, della stessa legge, sopprime i commi 21 e 22 dell'articolo 1 della legge 8 agosto 1995, n. 335.

L'articolo 2 del decreto 30 luglio 2008 del Ministero del lavoro, della salute e delle politiche sociali, ha fissato in euro 457,67 la nuova misura dell'assegno per l'assistenza personale e continuativa che l'Istituto eroga ai pensionati di inabilità, ai sensi dell'articolo 5 della legge 12 giugno 1984, n. 222.

Il decreto del ministero dell'economia e delle finanze del 20 novembre 2008, ha fissato nella misura definitiva dell'1,7 per cento la percentuale di variazione per il calcolo della perequazione delle pensioni per l'anno 2007 (articolo 1), e ha determinato, dal 1° gennaio 2009, la percentuale di variazione per il calcolo della perequazione delle pensioni per l'anno 2008 nella misura del 3,3 per cento, salvo conguaglio da effettuarsi per l'anno successivo (articolo 2).

La Banca Centrale Europea, nell'anno 2009, ha adottato quattro provvedimenti fissando il tasso ufficiale di riferimento (T.U.R.) da utilizzare per la determinazione del tasso di differimento e di dilazione da applicare ai debiti contributivi dovuti agli enti gestori di forme di previdenza e assistenza obbligatoria, nella misura, rispettivamente, del 2 per cento (dal 21 gennaio), dell'1,50 per cento (dall'11 marzo), dell'1,25 per cento (dall'8 aprile) e dell'1 per cento (dal 13 maggio).

L'interesse di differimento, maggiorato di 6 punti, ai sensi dell'articolo 3, comma 4, del D.L. n. 318/1996, convertito nella legge n. 402/1996 è, quindi, pari al 7,00 per cento a decorrere dall'ultima data, mentre le sanzioni civili verranno applicate, dalla stessa data, nella misura del 6,50 per cento.

La legge 28 gennaio 2009, n. 2, di conversione del decreto legge 29 novembre 2008, n. 185, ha stabilito:

- all'articolo 4, comma 2, che i periodi corrispondenti al servizio civile su base volontaria successivi al 1° gennaio 2009 sono riscattabili, in tutto o in parte, a domanda dell'assicurato, e senza oneri a carico del Fondo nazionale del servizio civile, con la modalità di cui all'articolo 13 della legge 12 agosto 1962, n. 1338 e successive modificazioni ed integrazioni, e sempreché gli stessi non siano già coperti da contribuzione in alcuno dei regimi stessi;
- all'articolo 19-ter, comma 2, la reintroduzione per il periodo compreso tra il 1° gennaio 2009 e il 31 dicembre 2011 della disciplina dell'indennizzo per le aziende commerciali in crisi. Per far fronte agli oneri che ne derivano viene disposto, contestualmente, la proroga fino al 2013 dell'aliquota contributiva aggiuntiva dello 0,09 per cento prevista a carico degli iscritti alla Gestione; mentre i commi 3 e 4, dello stesso articolo, prevedono che le relative domande debbono essere presentate entro il 31 gennaio 2012 e che l'indennità è erogata fino alla decorrenza del trattamento pensionistico di vecchiaia;
- all'articolo 32, commi 1 e 2, di modificare la disciplina sull'aggio dovuto agli agenti della riscossione, apportando modifiche procedurali. Esso è determinato in misura non più variabile, ma in una percentuale fissa pari al 9 per cento delle somme iscritte a ruolo e dei relativi interessi di mora; il successivo comma 3, la modifica relativa alla restituzione delle anticipazioni effettuate dalle società concessionarie del servizio nazionale della riscossione in forza del cosiddetto obbligo del "non riscosso come riscosso"; al comma 7, la riduzione da 8.000 a 5.000 euro il limite di importo al disotto

del quale l'agente della riscossione non può procedere all'espropriazione immobiliare e consentendo di avviare direttamente tale espropriazione (senza preventiva iscrizione di ipoteca) anche quando il credito da riscuotere non supera il 5 per cento del valore dell'immobile da vendere all'asta;

- all'articolo 32-bis, comma 1, che gli importi determinati a seguito delle procedure di liquidazione, riscossione e accertamento (ai sensi del D.Lgs. 18 dicembre 1997, n. 462) siano direttamente iscritti a ruolo, ove si tratti di somme dovute a titolo di contributi e premi, nonché di interessi e sanzioni per ritardato o omesso versamento. L'iscrizione è effettuata direttamente dall'Agenzia delle entrate; il successivo comma 2, invece demanda alla società Equitalia SpA il riversamento delle somme riscosse agli enti previdenziali creditori, ai sensi dell'articolo 22 del decreto legislativo 13 aprile 1999, n. 112, e successive modificazioni.

PAGINA BIANCA

Istituto Nazionale della Previdenza Sociale

Gestione per la tutela previdenziale dei soggetti che esercitano per professione abituale, ancorché non esclusiva, attività di lavoro autonomo

Rendiconto dell'anno 2009

PAGINA BIANCA

Relazione del Direttore generale

Il bilancio consuntivo dell'anno 2009 della Gestione per la tutela previdenziale dei soggetti che esercitano per professione abituale, ancorché non esclusiva, attività di lavoro autonomo, presenta un positivo risultato di esercizio pari a 7.759 mln.

Per effetto di tale risultato l'avanzo patrimoniale al 31 dicembre 2009 passa da 48.697 mln a 56.456 mln.

Per una visione immediata dell'andamento della Gestione, nel prospetto che segue vengono riportate le risultanze sintetiche relative all'ultimo quinquennio.

Risultato di esercizio e situazione patrimoniale

(in mln)

| Anno | Risultato di esercizio | Situazione patrimoniale al 31 dicembre |
|------|------------------------|--|
| 2005 | 4.711 | 27.397 |
| 2006 | 5.507 | 32.904 |
| 2007 | 7.542 | 40.446 |
| 2008 | 8.251 | 48.697 |
| 2009 | 7.759 | 56.456 |

Per favorire il commento delle principali poste di bilancio, nella pagina seguente viene riportato un prospetto nel quale risultano indicati i dati complessivi della Gestione relativi:

- ai “valori economici” delle entrate e delle uscite accertati per il 2009 raffrontati con i corrispondenti dati accertati per l’anno 2008;
- alla situazione patrimoniale risultante all’inizio e alla fine degli anni 2008 e 2009.

SINTESI DELLA SITUAZIONE ECONOMICA E PATRIMONIALE

| DESCRIZIONE | CONSUNTIVO 2009 | CONSUNTIVO 2008 | DIFFERENZE |
|--|--------------------|--------------------|------------|
| | (in migliaia) | | |
| AVANZO PATRIMONIALE ALL'INIZIO DELL'ESERCIZIO..... | 48.697.341 | 40.445.872 | 8.251.469 |
| VALORE DELLA PRODUZIONE | | | |
| PROVENTI E CORRISPETTIVI PER LA PRODUZIONE DELLE PRESTAZIONI E/O SERVIZI | | | |
| Aliquote contributive a carico dei datori di lavoro e/o degli iscritti | 6.715.200 | 6.716.834 | -1.634 |
| Quote di partecipazione degli iscritti all'onere di specifiche gestioni..... | 15.214 | 11.210 | 4.004 |
| Poste correttive e compensative di entrate correnti - <i>Rimborso di contributi</i> | -81.876 | -49.208 | -32.668 |
| <i>Totale proventi e corrispettivi per la produzione delle prestazioni e/o servizi</i> | 6.648.538 | 6.678.836 | -30.298 |
| ALTRI RICAVI E PROVENTI | | | |
| Entrate non classificabili in altre voci | 33.227 | 59.386 | -26.159 |
| <i>Totale altri ricavi e proventi</i> | 33.227 | 59.386 | -26.159 |
| TOTALE VALORE DELLA PRODUZIONE (A) | 6.681.765 | 6.738.222 | -56.457 |
| COSTO DELLA PRODUZIONE | | | |
| COSTI PER ACQUISTO MATERIE PRIME, SUSSIDIARIE, DI CONSUMO E MERCI | | | |
| Spese per prestazioni | -374.026 | -303.022 | -71.004 |
| Poste correttive e compensative di spese correnti - <i>Recupero prestazioni</i> | 3.218 | 2.487 | 731 |
| AMMORTAMENTI E SVALUTAZIONI | | | |
| Svalutazione crediti per prestazioni da recuperare..... | -257 | -664 | 407 |
| ACCANTONAMENTI AI FONDI PER ONERI | | | |
| Assegnazione al Fondo accantonamento dei proventi di cui all'art.44, legge n.289/2002..... | -12 | -60 | 48 |
| ONERI DIVERSI DI GESTIONE | | | |
| Trasferimenti passivi | -14.837 | -15.298 | 461 |
| Spese non classificabili in altre voci | -56 | -42 | -14 |
| Spese di amministrazione | -29.236 | -30.480 | 1.244 |
| Oneri per il trasferimento allo Stato di economie di spese di amministrazione..... | -420 | -3 | -417 |
| TOTALE COSTI DELLA PRODUZIONE (B) | -415.626 | -347.082 | -68.544 |
| DIFFERENZA TRA VALORE E COSTI DELLA PRODUZIONE (A) - (B) | 6.266.139 | 6.391.140 | -125.001 |
| PROVENTI E ONERI FINANZIARI | | | |
| ALTRI PROVENTI FINANZIARI | | | |
| Redditi e proventi patrimoniali | 23 | 16 | 7 |
| Interessi attivi sul conto corrente con l'INPS | 1.496.105 | 1.862.845 | -366.740 |
| Canone d'uso netto degli immobili strumentali..... | 23 | 43 | -20 |
| Interessi passivi ed altri oneri finanziari | -683 | -758 | 75 |
| <i>Totale proventi e oneri finanziari</i> | 1.495.468 | 1.862.146 | -366.678 |
| PROVENTI E ONERI STRAORDINARI | | | |
| PROVENTI STRAORDINARI | | | |
| Sopravvenienze attive, insussistenze passive | 246 | 18 | 228 |
| Sopravvenienze passive ed insussistenze attive derivanti dalla gestione dei residui | 19 | - | 19 |
| <i>Totale proventi e oneri straordinari</i> | 265 | 18 | 247 |
| RISULTATO PRIMA DELLE IMPOSTE | 7.761.872 | 8.253.304 | -491.432 |
| IMPOSTE DELL'ESERCIZIO | | | |
| Oneri tributari..... | -2.488 | -1.835 | -653 |
| RISULTATO D'ESERCIZIO | 7.759.384 | 8.251.469 | -492.085 |
| AVANZO PATRIMONIALE AL TERMINE DELL'ESERCIZIO | 56.456.725 | 48.697.341 | 7.759.384 |

Nel rinviare ad apposita appendice il commento concernente l'evoluzione del quadro normativo che ha caratterizzato la Gestione nell'esercizio 2009, di seguito si forniscono alcune delucidazioni relative alle partite di entrata e di uscita maggiormente significative.

Valore della produzione: 6.682 mln

Proventi e corrispettivi per la produzione delle prestazioni e/o servizi – Le "Aliquote contributive a carico dei datori di lavoro e/o degli iscritti" ammontano a 6.715 mln, con una diminuzione di circa 2 mln rispetto al 2008.

Sulla quantificazione dei contributi ha inciso:

- l'incremento dell'aliquota contributiva che, complessivamente, è stata determinata, per l'anno 2009, nella misura del 25,72 per cento a cui sono stati assoggettati tutti i soggetti iscritti alla Gestione privi di un'altra tutela previdenziale obbligatoria, mentre agli altri iscritti è stata applicata l'aliquota del 17 per cento;
- l'aumento del limite massimo di reddito imponibile che, per l'anno in corso, è stato rivalutato, sulla base dell'indice dei prezzi al consumo per le famiglie di operai ed impiegati, in euro 91.507,00 (euro 88.669,00 nel 2008);
- il numero dei contribuenti iscritti che hanno versato alla Gestione è stato stimato in 1.730.000 unità a fronte di 1.821.000 del 2008 (- 91.000 unità), suddivisi in 1.481.000 collaboratori e 249.000 professionisti.

Il complessivo gettito contributivo viene analizzato nell'allegato n. 2.

Le "Quote di partecipazione degli iscritti all'onere della Gestione", accertate in 15 mln, riguardano, soprattutto, i proventi per divieto di cumulo fra pensioni e redditi da lavoro (7 mln), i valori di riscatto per il periodo del corso legale di laurea (4 mln) e i valori di riscatto diversi per periodi scoperti di assicurazione (3 mln). Il dettaglio delle voci e degli importi è riscontrabile nell'allegato n. 3.

A rettifica dei proventi suddetti vengono indicate le "Poste correttive e compensative di entrate correnti" che, accertate in 82 mln, riguardano quasi esclusivamente i rimborsi di contributi.

Altri ricavi e proventi - Si riferiscono alle "Entrate non classificabili in altre voci" che, complessivamente, ammontano a 33 mln e interessano, maggiormente, i Trasferimenti dalla Gestione degli interventi assistenziali e di sostegno alle gestioni previdenziali per 31 mln (allegato n. 4) più, infine, altre voci di minore importo riscontrabili nel conto economico.

Costo della produzione: 416 mln

Costi per acquisto materie prime, sussidiarie, di consumo e merci - Le "Spese per prestazioni", illustrate nell'allegato n. 5, risultano impegnate nel complesso per 374 mln (+ 71 mln rispetto al consuntivo 2008). Esse si riferiscono, in gran parte, alle rate di pensione a carico della Gestione per 312 mln (+ 68 mln rispetto al 2008) e alle prestazioni non pensionistiche per 62 mln (58 mln nel 2008), riferite, queste ultime, alle indennità di maternità e paternità (38 mln) che, nell'esercizio 2009, sono state elargite a 4.706 soggetti, e agli assegni per il nucleo familiare (19 mln).

Nello stesso allegato figura l'apporto dello Stato alla Gestione a titolo di oneri non previdenziali che, per l'anno 2009, risulta di 10 mln (4 mln nell'esercizio precedente).

A temperamento della suindicata voce vengono indicate le "Poste correttive e compensative di spese correnti" che, imposte per oltre 3 mln, si riferiscono ai recuperi di prestazioni pensionistiche e temporanee.

Nei prospetti che seguono si riportano, rispettivamente, i dati riguardanti il numero delle pensioni liquidate negli anni 2008 e 2009, il relativo onere complessivo e l'importo medio delle stesse e i dati relativi al numero delle pensioni esistenti alla fine degli anni 2008 e 2009, il relativo importo complessivo lordo e medio, suddivisi per categoria.

Pensioni liquidate negli anni 2008 e 2009

(in unità di Euro)

| anno | categoria | numero | Importo annuo | importo medio annuo |
|------|-----------------|--------|---------------|---------------------|
| 2008 | Vecchiaia..... | 26.127 | 41.673.189 | 1.595 |
| | Invalidità..... | 333 | 819.548 | 2.461 |
| | Superstiti..... | 2.354 | 2.017.916 | 857 |
| | Totale..... | 28.814 | 44.510.653 | 1.545 |
| 2009 | Vecchiaia..... | 23.149 | 46.450.039 | 2.007 |
| | Invalidità..... | 339 | 1.031.988 | 3.044 |
| | Superstiti..... | 2.671 | 2.530.484 | 947 |
| | Totale..... | 26.159 | 50.012.511 | 1.912 |

Pensioni esistenti alla fine degli anni 2008 e 2009

(in unità di Euro)

| anno | Categoria | numero | importo annuo | Importo medio annuo |
|------|-----------------|---------|---------------|---------------------|
| 2008 | Vecchiaia..... | 173.317 | 212.712.511 | 1.227 |
| | Invalidità..... | 910 | 2.243.621 | 2.465 |
| | Superstiti..... | 10.256 | 7.568.390 | 738 |
| | Totale..... | 184.483 | 222.524.522 | 1.206 |
| 2009 | Vecchiaia.... | 194.338 | 282.020.548 | 1.451 |
| | Invalidità.... | 1.083 | 2.902.336 | 2.680 |
| | Superstiti.... | 12.829 | 10.337.572 | 806 |
| | Totale..... | 208.250 | 295.260.456 | 1.418 |

Accantonamenti ai Fondi per oneri – Le somme trasferite alla Gestione ai sensi dell'articolo 44, commi 2 e 3, della legge n. 289/2002, vengono accantonate in un apposito Fondo in attesa del decreto interministeriale che ne stabilisca i criteri di erogazione (0,012 mln).

Oneri diversi di gestione – Riguardano principalmente:

- "Trasferimenti passivi" per 15 mln, si riferiscono al finanziamento a favore degli Istituti di patronato e assistenza sociale, nonché all'Istituto di medicina sociale;
- "Spese di amministrazione" per 29 mln (-1 mln rispetto all'esercizio 2008), rappresentano la quota parte delle spese di amministrazione complessive dell'Istituto attribuite alla Gestione in base ai criteri stabiliti dal Regolamento per l'Amministrazione e la contabilità dell'INPS.

Nella tabella che segue si riportano, disaggregati, i dati delle spese di amministrazione a carico della Gestione, rispettivamente per gli anni 2009 e 2008.

SPESE DI AMMINISTRAZIONE
(in migliaia)

| AGGREGATI | 2009 | 2008 |
|--|--------|--------|
| 1. SPESE PER IL PERSONALE..... <i>(dirette e indirette)</i> | 14.762 | 13.788 |
| 2. SPESE PER SERVIZI SVOLTI DA ALTRI ENTI..... | 7.296 | 10.570 |
| 3. SPESE POSTALI, TELEGRAFICHE E TELEFONICHE..... | 522 | 511 |
| 4. ILLUMINAZIONE, FORZA MOTRICE, RISCALDAMENTO, CONDIZIONAMENTO, CONDUZIONE, PULIZIA, VIGILANZA, FITTO LOCALI, MANUTENZIONE E ADATTAMENTO STABILI TRUMENTALI..... | 2.086 | 1.628 |
| 5. SPESE PER ACCERTAMENTI SANITARI..... | 6 | 5 |
| 6. SPESE LEGALI..... | 45 | 48 |
| 7. SPESE PER I SERVIZI INFORMATICI..... <i>(comprese quote di ammortamento)</i> | 3.660 | 2.167 |
| 8. ALTRE SPESE..... | 2.141 | 2.697 |
| TOTALE (A) | 30.518 | 31.414 |
| 9. RECUPERI..... | -1.031 | -784 |
| 10. RESIDUI PASSIVI INSUSSISTENTI..... | -251 | -150 |
| TOTALE (B) | -1.282 | -934 |
| SPESE NETTE (A+B)..... | 29.236 | 30.480 |

Proventi ed oneri finanziari: 1.495 mln

Altri proventi finanziari - sono costituiti, in modo quasi esclusivo, dagli "Interessi attivi sul conto corrente con l'INPS" il cui importo di 1.496 mln presenta un decremento di 367 mln, rispetto al precedente esercizio, in virtù del saggio d'interesse ponderato applicato nella misura del 2,9488 per cento (4,3745 per cento nel 2008).

In particolare, le disponibilità della Gestione sono state anticipate alle gestioni deficitarie e remunerate al tasso del 3,00 per cento, così come stabilito dal Commissario straordinario con determinazione del 12 aprile 2010, n. 85 e, in misura minore, impiegate in altre forme di investimento (c/c bancari e prestiti al personale) che hanno prodotto un saggio d'interesse minore. La suddetta determinazione commissariale ha modificato l'art. 52, comma 1, lettera a) del "Regolamento per l'Amministrazione e la contabilità dell'INPS", prevedendo che il saggio di remunerazione che le gestioni finanziariamente passive devono corrispondere per le anticipazioni ricevute dalle gestioni finanziariamente attive sarà pari all'interesse legale dell'anno di riferimento. Tale saggio, pertanto, come stabilito dal decreto del Ministro dell'economia e delle finanze del 12 dicembre 2007, è pari al 3 per cento a decorrere dal 1° gennaio 2008.

Imposte dell'esercizio: 2 mln

Oneri tributari, riferiti all'imposta regionale sulle attività produttive e alle ritenute erariali sugli interessi dei conti correnti postali e dei prestiti e mutui concessi al personale dipendente.

Risultato di esercizio: 7.759 mln

L'esercizio in esame si chiude con un avanzo economico di 7.759 mln, con una diminuzione, rispetto all'esercizio precedente, di 492.

o o o

Nel prospetto seguente, attinente alla consistenza patrimoniale della Gestione, vengono posti a raffronto i valori delle attività e passività, risultanti, rispettivamente, alla fine degli esercizi 2009 e 2008.

| | STATO PATRIMONIALE | | |
|--|--------------------|-------------------|------------------|
| | al 31/12/2009 | al 31/12/2008 | Differenze |
| | | (In migliaia) | |
| ATTIVITA': | | | |
| IMMOBILIZZAZIONI: | 328.213 | 457.612 | -129.399 |
| - Immobilizzazioni materiall..... | 664 | 731 | -67 |
| - Immobilizzazioni finanziarie..... | 327.549 | 456.881 | -129.332 |
| ATTIVO CIRCOLANTE: | 55.091.386 | 47.188.910 | 7.902.476 |
| - Residui attivi..... | 131.583 | 811 | 130.772 |
| - Disponibilità finanziarie..... | 54.959.803 | 47.188.099 | 7.771.704 |
| RATEI E RISCOINTI: | | | |
| - Ratei attivi..... | 1.085.000 | 1.092.000 | -7.000 |
| TOTALE DELLE ATTIVITA'..... | 56.504.599 | 48.738.522 | 7.766.077 |
| PASSIVITA': | | | |
| FONDI PER RISCHI ED ONERI: | | | |
| - Fondo di accantonamento della quota parte dei proventi di cui all'art. 44, commi 2 e 3, della legge n. 289/2002..... | 10.561 | 10.549 | 12 |
| DEBITI PER OBBLIGAZIONI: | 17.763 | 17.602 | 161 |
| - Debiti verso gli iscritti per prestazioni dovute.... | 3.051 | 2.429 | 622 |
| - Debiti verso lo Stato ed altri soggetti pubblici.... | 14.712 | 15.173 | -461 |
| RATEI E RISCOINTI: | | | |
| - Ratei passivi..... | 19.550 | 13.030 | 6.520 |
| TOTALE DELLE PASSIVITA'..... | 47.874 | 41.181 | 6.693 |
| AVANZO PATRIMONIALE..... | 56.456.725 | 48.697.341 | 7.759.384 |

Principali voci attive

Immobilizzazioni: 328 mln

Immobilizzazioni materiali – L'importo di 1 mln circa rappresenta la quota parte del valore degli immobili strumentali che, evidenziato nel bilancio dell'Istituto, viene attribuito alla Gestione ai sensi del Regolamento per l'Amministrazione e la contabilità dell'INPS.

Immobilizzazioni finanziarie – Ammontano a 327 mln e rappresentano la quota parte di pertinenza del Fondo impiegata negli investimenti unitari effettuati dall'Istituto e suddivisa nei termini disposti dall'articolo 53 del Regolamento per l'Amministrazione e la contabilità dell'INPS.

Attivo circolante: 55.091 mln

Residui attivi - Determinati in 132 mln, riguardano i crediti verso gli iscritti sia per le aliquote contributive dovute (131 mln), che per le prestazioni non dovute da recuperare (2 mln) rettificate dall'assegnazione al relativo Fondo di svalutazione per 1 mln.

Disponibilità finanziarie – riferite al "Credito in conto corrente verso l'Inps", la cui consistenza di 54.960 mln mostra un aumento di 7.772 mln rispetto al 31 dicembre 2008.

Ratei e risconti: 1.085 mln

Ratei attivi – Determinati in 1.085 mln, si riferiscono alla quota di contributi di competenza dell'esercizio in corso, ma in scadenza nel 2010.

Principali voci passive

Fondi per rischi ed oneri: 11 mln

La voce riguarda, esclusivamente, il Fondo di accantonamento della quota parte dei proventi trasferiti alla Gestione ai sensi dell'articolo 44,

commi 2 e 3, della legge n. 289/2002, istituito al fine di finanziare le iniziative di formazione degli iscritti non pensionati della Gestione stessa.

Debiti per obbligazioni: 18 mln

Debiti verso gli iscritti, soci e terzi per prestazioni dovute - Ascritti in 3 mln, attengono, principalmente, alle spese per prestazioni istituzionali dovute per pensioni e, in minima parte, alle altre spese per prestazioni temporanee (Indennità di maternità, indennità di malattia e assegni al nucleo familiare).


Debiti verso lo Stato ed altri soggetti pubblici - Ammontano a 15 mln e si riferiscono ai debiti per contribuzioni dovute agli Istituti di patronato e di assistenza sociale.

Ratei e risconti: 20 mln

Ratei passivi - Determinati, complessivamente, in 20 mln (allegato n. 5, col. 3) riguardano sia l'onere per rate di pensioni (5 mln) che quello per prestazioni temporanee (15 mln) relative a domande giacenti al 31 dicembre 2009, la cui manifestazione finanziaria si avrà nell'esercizio successivo.

Patrimonio netto alla fine dell'anno - Per effetto del favorevole risultato di esercizio (+ 7.759 mln) l'avanzo patrimoniale passa da 48.697 mln del 1° gennaio 2009 a 56.456 mln di fine esercizio.

Il Direttore centrale bilanci
e servizi fiscali

 31.05.2010

Il Direttore generale



PAGINA BIANCA

Rendiconto

XVI LEGISLATURA — DISEGNI DI LEGGE E RELAZIONI — DOCUMENTI

GESTIONE PER LA TUTELA PREVIDENZIALE DEI SOGGETTI CHE ESERCITANO PER PROFESSIONE ABITUALE,
ANCORCHE' NON ESCLUSIVA, ATTIVITA' DI LAVORO AUTONOMO

| STATO PATRIMONIALE GENERALE | | | | |
|-----------------------------|---|---------------------|---------------------|------------------|
| ATTIVO | | | | |
| Codice Conto | Denominazione Conto | CONSISTENZA | | DIFFERENZE |
| | | al 31 dicembre 2009 | al 31 dicembre 2008 | |
| B | IMMOBILIZZAZIONI | | | |
| II | Immobilizzazioni Materiali | | | |
| 1 | Terreni e fabbricati | | | |
| | Immobili strumentali | 664.241,98 | 730.569,73 | -66.327,75 |
| | TOTALE | 664.241,98 | 730.569,73 | -66.327,75 |
| III | Immobilizzazioni Finanziarie | | | |
| 4 | Crediti finanziari diversi | | | |
| | Quota di partecipazione agli investimenti patrimoniali unitari | 327.548.628,21 | 456.880.861,84 | -129.332.233,63 |
| | TOTALE | 327.548.628,21 | 456.880.861,84 | -129.332.233,63 |
| | TOTALE IMMOBILIZZAZIONI | 328.212.870,19 | 457.611.431,57 | -129.398.561,38 |
| C | ATTIVO CIRCOLANTE | | | |
| II | Residui attivi | | | |
| 2 | Crediti verso iscritti, soci e terzi | | | |
| | Crediti aliquote contributive verso gli iscritti | 130.481.701,35 | - | 130.481.701,35 |
| | Fondo svalutazione crediti contributivi | - | - | - |
| | Crediti per poste correttive e compensative di spese correnti | 2.002.844,89 | 1.474.823,57 | 528.021,32 |
| | Fondo svalutazione crediti per prestazioni da recuperare | -901.280,20 | -663.670,60 | -237.609,60 |
| | TOTALE | 131.583.266,04 | 811.152,97 | 130.772.113,07 |
| IV | Disponibilità | | | |
| 3 | Rapporti di c/c tra le gestioni e la gestione per la produzione | 54.959.802.930,51 | 47.188.099.476,97 | 7.771.703.453,54 |
| | TOTALE | 54.959.802.930,51 | 47.188.099.476,97 | 7.771.703.453,54 |
| | TOTALE ATTIVO CIRCOLANTE | 55.091.386.196,55 | 47.188.910.629,94 | 7.902.475.566,61 |
| D | RATEI E RISCONTI | | | |
| I | Ratei e risconti | | | |
| 1 | Ratei attivi | 1.085.000.000,00 | 1.092.000.000,00 | -7.000.000,00 |
| | TOTALE | 1.085.000.000,00 | 1.092.000.000,00 | -7.000.000,00 |
| | TOTALE RATEI E RISCONTI | 1.085.000.000,00 | 1.092.000.000,00 | -7.000.000,00 |
| | TOTALE ATTIVO | 56.504.599.066,74 | 48.738.522.061,51 | 7.766.077.005,23 |

GESTIONE PER LA TUTELA PREVIDENZIALE DEI SOGGETTI CHE ESERCITANO PER PROFESSIONE ABITUALE,
ANCORCHE' NON ESCLUSIVA, ATTIVITA' DI LAVORO AUTONOMO

| STATO PATRIMONIALE GENERALE | | | | |
|-----------------------------|---|---------------------|---------------------|------------------|
| PASSIVO | | | | |
| Codice Conto | Denominazione Conto | CONSISTENZA | | DIFFERENZE |
| | | al 31 dicembre 2009 | al 31 dicembre 2008 | |
| A | PATRIMONIO NETTO | | | |
| VIII | Avanzi economici portati a nuovo | | | |
| 1 | Avanzi esercizi precedenti | 48.697.341.122,71 | 40.445.872.625,05 | 8.251.468.497,66 |
| | TOTALE | 48.697.341.122,71 | 40.445.872.625,05 | 8.251.468.497,66 |
| IX | Avanzo economico d'esercizio | | | |
| 1 | Avanzi eccedenze di esercizio | 7.759.384.166,34 | 8.251.468.497,66 | -492.084.331,32 |
| | TOTALE | 7.759.384.166,34 | 8.251.468.497,66 | -492.084.331,32 |
| | TOTALE PATRIMONIO NETTO | 56.456.725.289,05 | 48.697.341.122,71 | 7.759.384.166,34 |
| C | FONDI PER RISCHI ED ONERI | | | |
| I | Fondi per rischi ed oneri | | | |
| 3 | Fondo di accantonamento della quota parte dei proventi di cui all'art. 44, commi 2 e 3, della legge n. 289/2002 | 10.560.683,94 | 10.549.257,41 | 11.426,53 |
| | TOTALE | 10.560.683,94 | 10.549.257,41 | 11.426,53 |
| | TOTALE FONDI PER RISCHI ED ONERI | 10.560.683,94 | 10.549.257,41 | 11.426,53 |
| E | DEBITI | | | |
| I | Obbligazioni | | | |
| 10 | Debiti verso iscritti, soci e terzi per prestazioni dovute | | | |
| | Debiti per le spese per prestazioni Istituzionali (all. n. 1) | 3.050.815,60 | 2.428.863,02 | 621.952,58 |
| 11 | Debiti verso lo Stato ed altri soggetti pubblici | | | |
| | Debiti per trasferimenti passivi allo Stato e ad altri soggetti pubblici | 14.712.278,15 | 15.172.818,37 | -460.540,22 |
| | TOTALE | 17.763.093,75 | 17.601.681,39 | 161.412,36 |
| | TOTALE DEBITI | 17.763.093,75 | 17.601.681,39 | 161.412,36 |
| F | RATEI E RISCONTI | | | |
| I | Ratei passivi | | | |
| 1 | Ratei passivi | 19.550.000,00 | 13.030.000,00 | 6.520.000,00 |
| | TOTALE | 19.550.000,00 | 13.030.000,00 | 6.520.000,00 |
| | TOTALE RATEI E RISCONTI | 19.550.000,00 | 13.030.000,00 | 6.520.000,00 |
| | TOTALE PASSIVO | 56.504.599.066,74 | 48.738.522.061,51 | 7.766.077.005,23 |

I SINDACI

MARIA TERESA FERRARO
LUDOVICO ANSELMI - DANIELA CARLA'
CARLO CONTE - MARIANO MARTONE
ALFREDO ROCCELLA - EMANUELE SFERRA

IL PRESIDENTE

ANTONIO MASTRAPASQUA

XVI LEGISLATURA — DISEGNI DI LEGGE E RELAZIONI — DOCUMENTI

GESTIONE PER LA TUTELA PREVIDENZIALE DEI SOGGETTI CHE ESERCITANO PER PROFESSIONE ABITUALE,
ANCORCHE' NON ESCLUSIVA, ATTIVITA' DI LAVORO AUTONOMO
CONSUNTIVO ECONOMICO GENERALE

| | CONSUNTIVO 2009 | CONSUNTIVO 2008 | DIFFERENZE |
|--|-------------------------|-------------------------|------------------------|
| CEA VALORE DELLA PRODUZIONE | | | |
| CEA.01 PROVENTI E CORRISPETTIVI PER LA PRODUZIONE DELLE PRESTAZIONI E/O SERVIZI | | | |
| ENTRATE ACCERTATE NELL'ESERCIZIO | | | |
| ALIQUOTE CONTRIBUTIVE A CARICO DEI DATORI DI LAVORO E/O DEGLI ISCRITTI (all. n. 2) | 6.722.199.714,97 | 6.784.318.899,64 | -62.119.184,67 |
| QUOTE DI PARTECIPAZIONE DEGLI ISCRITTI (all. n. 3) | 15.214.459,84 | 11.209.918,78 | 4.004.541,06 |
| POSTE CORRETTIVE E COMPENSATIVE DI ENTRATE CORRENTI: | | | |
| - Rimborsazione di contributi | -81.875.785,58 | -49.208.254,02 | -32.667.531,56 |
| - Rimborsazione di riserve e di valori di riscatto | -81.860.424,39 | -49.202.712,88 | -32.657.711,51 |
| - Rimborsazione di riserve e di valori di riscatto | -15.361,19 | -5.541,14 | -9.820,05 |
| RETTIFICA DELLE ENTRATE ACCERTATE NELL'ESERCIZIO CON I MOVIMENTI DEI RATEI E DEI RISCONTI | | | |
| - Contributi a carico dei datori di lavoro e/o degli iscritti (storno ratei attivi iniziali) | -1.092.000.000,00 | -1.138.000.000,00 | 46.000.000,00 |
| - Contributi a carico dei datori di lavoro e/o degli iscritti (ratei attivi finali) | 1.085.000.000,00 | 1.092.000.000,00 | -7.000.000,00 |
| Totale proventi e corrispettivi per la produzione delle prestazioni e/o servizi | 6.648.538.389,23 | 6.700.320.564,40 | -51.782.175,17 |
| CEA.05 ALTRI RICAVI E PROVENTI | | | |
| ENTRATE ACCERTATE NELL'ESERCIZIO | | | |
| ENTRATE NON CLASSIFICABILI IN ALTRE VOCI: | | | |
| - Sanzioni civili, amministrative, multe e ammende | 33.227.156,05 | 37.901.168,89 | -4.673.972,84 |
| - Interessi di dilazione e differimento | 1.075.892,39 | 1.353.681,11 | -277.788,72 |
| - Interessi di dilazione e differimento | 557.577,47 | 4.941.409,44 | -4.383.831,97 |
| - Trasferimento da altre Gestioni pensionistiche amministrate dall'INPS di quota parte dei proventi di cui all'art. 44, co. 2, 3 e 5, della legge n. 289/2002 | 12.067,19 | 60.177,34 | -48.110,15 |
| - Trasferimento dalla GIAS per copertura minori entrate (all. n. 4) | 31.075.000,00 | 31.275.000,00 | -200.000,00 |
| - Entrate varie | 506.659,00 | 270.901,00 | 235.758,00 |
| Totale altri ricavi e proventi | 33.227.156,05 | 37.901.168,89 | -4.673.972,84 |
| TOTALE VALORE DELLA PRODUZIONE (A) | 6.681.765.585,28 | 6.738.221.733,29 | -56.456.148,01 |
| CEB COSTI DELLA PRODUZIONE | | | |
| CEB.06 COSTI PER ACQUISTO MATERIE PRIME, SUSSIDIARIE, CONSUMO E MERCI | | | |
| CEB.06.a PRESTAZIONI ISTITUZIONALI | | | |
| SPESE IMPEGNATE NELL'ESERCIZIO | | | |
| SPESE IMPEGNATE NELL'ESERCIZIO (all. n. 5) | -367.463.701,15 | -303.579.634,30 | -63.884.066,85 |
| POSTE CORRETTIVE E COMPENSATIVE DI SPESE CORRENTI: | | | |
| - Recupero di prestazioni | 3.217.864,99 | 2.487.336,85 | 730.528,14 |
| - Recupero di prestazioni temporanee | 2.689.914,19 | 2.135.680,28 | 554.233,91 |
| - Recupero di prestazioni temporanee | 527.950,80 | 351.656,57 | 176.294,23 |
| ONERE PER LA PREVENZIONE E CURA DELL'INVALIDITA' (all. n. 5) | -42.319,54 | -42.311,12 | -8,42 |
| RETTIFICA DELLE SPESE IMPEGNATE NELL'ESERCIZIO CON I MOVIMENTI DEI RATEI E DELLE RIMANENZE | | | |
| - Spese per prestazioni istituzionali (storno ratei passivi iniziali) | 13.030.000,00 | 13.630.000,00 | -600.000,00 |
| - Spese per prestazioni istituzionali (ratei passivi finali) | -19.550.000,00 | -13.030.000,00 | -6.520.000,00 |
| Totale delle prestazioni istituzionali | -370.808.155,70 | -300.534.608,57 | -70.273.547,13 |
| CEB.10 AMMORTAMENTI E SVALUTAZIONI | | | |
| Svalutazione crediti per prestazioni da recuperare | -257.213,22 | -663.670,60 | 406.457,38 |
| Totale ammortamenti e svalutazioni | -257.213,22 | -663.670,60 | 406.457,38 |
| CEB.13 ACCANTONAMENTI AI FONDI PER ONERI | | | |
| - Assegnazione al Fondo di accantonamento della quota parte dei proventi di cui all'art. 44, commi 2 e 3, della legge n. 289/2002 | -12.067,19 | -60.177,34 | 48.110,15 |
| - Prelievo dal fondo di accantonamento di cui all'art. 44, co. 1 e 2, della legge n. 289/2002 | 640,66 | - | 640,66 |
| Totale accantonamenti ai fondi per oneri | -11.426,53 | -60.177,34 | 48.750,81 |
| CEB.14 ONERI DIVERSI DI GESTIONE | | | |
| SPESE DI PERTINENZA DELL'ESERCIZIO | | | |
| TRASFERIMENTI PASSIVI: | | | |
| - Contributi a favore degli Istituti di patronato e assistenza sociale | -14.837.186,66 | -15.298.416,05 | 461.229,39 |
| - Contributi a favore dell'Istituto Italiano di Medicina Sociale | -14.712.278,15 | -15.172.818,37 | 460.540,22 |
| - Contributi a favore dell'Istituto Italiano di Medicina Sociale | -124.908,51 | -125.597,68 | 689,17 |
| SPESE NON CLASSIFICABILI IN ALTRE VOCI | -58.400,00 | -42.385,00 | -16.015,00 |
| SPESE DI AMMINISTRAZIONE | -29.236.049,63 | -30.479.928,89 | 1.243.879,26 |
| ONERI PER IL TRASFERIMENTO ALLO STATO DERIVANTI DA ECONOMIE DI SPESE DI AMM.NE | -419.882,98 | -3.346,17 | -416.536,81 |
| Totale oneri diversi di gestione | -44.549.519,27 | -45.824.076,11 | 1.274.556,84 |
| TOTALE COSTI DELLA PRODUZIONE (B) | -415.626.314,72 | -347.082.532,62 | -68.543.782,10 |
| DIFFERENZA TRA VALORE E COSTI DELLA PRODUZIONE (A) + (-B) | 6.266.139.270,56 | 6.391.139.200,67 | -124.999.930,11 |
| CEC PROVENTI E ONERI FINANZIARI | | | |
| CEC.16 ALTRI PROVENTI FINANZIARI | | | |
| ENTRATE DI PERTINENZA DELL'ESERCIZIO ACCERTATE NELL'ESERCIZIO | | | |
| REDDITI E PROVENTI PATRIMONIALI: | | | |
| - Interessi attivi diversi | 23.354,06 | 16.415,75 | 6.938,31 |
| - Interessi attivi diversi | 21.429,18 | 15.082,72 | 6.346,46 |
| - Interessi attivi sul c/c postali | 1.924,88 | 1.333,03 | 591,85 |
| INTERESSI ATTIVI SUL CONTO CORRENTE CON L'INPS | 1.496.104.663,29 | 1.862.845.276,00 | -366.740.612,71 |
| CANONE D'USO NETTO DEGLI IMMOBILI STRUMENTALI | 22.640,08 | 42.709,60 | -20.069,52 |
| Totale altri proventi finanziari | 1.496.150.657,43 | 1.862.904.401,35 | -366.753.743,92 |
| CEC.17 INTERESSI PASSIVI E ALTRI ONERI FINANZIARI | | | |
| ONERI FINANZIARI: | | | |
| - Interessi passivi diversi | -682.891,42 | -757.580,69 | 74.689,27 |
| - Interessi passivi diversi | -463.778,62 | -473.981,78 | 10.203,16 |
| - Interessi passivi su prestazioni arretrate | -219.112,80 | -283.598,91 | 64.486,11 |
| Totale interessi passivi ed altri oneri finanziari | -682.891,42 | -757.580,69 | 74.689,27 |
| TOTALE PROVENTI E ONERI FINANZIARI (C) | 1.495.467.766,01 | 1.862.146.820,66 | -366.679.054,65 |
| CEE PROVENTI E ONERI STRAORDINARI | | | |
| CEE.22 PROVENTI STRAORDINARI | | | |
| ENTRATE DI PERTINENZA DELL'ESERCIZIO ACCERTATE NELL'ESERCIZIO | | | |
| SOPRAVVIVENZE ATTIVE, INSUSSISTENZE PASSIVE: | | | |
| - Eliminazione residui passivi | 245.606,67 | 17.679,01 | 227.927,66 |
| - Eliminazione residui passivi | 265.210,29 | 30.365,92 | 234.844,37 |
| - Eliminazione residui attivi per recuperabili crediti per prestazioni da recuperare | -19.603,62 | -12.686,91 | -6.916,71 |
| CEE.23 SOPRAVVIVENZE PASSIVE ED INSUSSIST. ATTIVE DERIVANTI DALLA GESTIONE DEI RESIDUI | | | |
| - Prelievo dal fondo svalutazione crediti per prestazioni da recuperare | 19.603,62 | - | 19.603,62 |
| TOTALE PROVENTI E ONERI STRAORDINARI (E) | 265.210,29 | 17.679,01 | 247.531,28 |
| RISULTATO PRIMA DELLE IMPOSTE (A) + (-B) + (C) + (E) | 7.761.872.246,86 | 8.253.303.700,34 | -491.431.453,48 |
| IMPOSTE DELL'ESERCIZIO | | | |
| ONERI TRIBUTARI | -2.488.080,52 | -1.835.202,68 | -652.877,84 |
| Totale imposte dell'esercizio | -2.488.080,52 | -1.835.202,68 | -652.877,84 |
| RISULTATO D'ESERCIZIO | 7.759.384.166,34 | 8.251.468.497,66 | -492.084.331,32 |
| AVANZO ECONOMICO | 7.759.384.166,34 | 8.251.468.497,66 | -492.084.331,32 |

Allegati

ALLEGATO N. 1

DEBITI PER PRESTAZIONI

| DESCRIZIONE | CONSUNTIVO 2009 (1) | CONSUNTIVO 2008 (2) | DIFFERENZE (3)=(1-2) |
|--|---------------------------|---------------------------|-------------------------|
| Debiti per prestazioni economiche temporanee (ANF, prestazioni di maternità, indennità congedo parentale, indennità giornaliera di malattia e indennità di malattia in caso di degenza ospedaliera)..... | 497.128,93 | 81.090,94 | 416.037,99 |
| Debiti per rate di pensione | 2.553.623,73 | 2.347.722,45 | 205.901,28 |
| Debiti per l'assegno per l'assistenza personale e continuativa ai pensionati per inabilità di cui all'art. 5 della legge n. 222/1984..... | 62,94 | 49,63 | 13,31 |
| TOTALE | 3.050.815,60 | 2.428.863,02 | 621.952,58 |

ALLEGATO N.2

CONTRIBUTI A CARICO DEGLI ISCRITTI

| DESCRIZIONE | CONSUNTIVO 2009 | | | | CONSUNTIVO 2008 (dato economico) (5) | DIFFERENZE (6)=(4-5) |
|--|------------------------------|--|---------------------------------------|---|---|-------------------------|
| | Accertati nel 2009 (1) | Meno: rateo al 31.12.2008 (2) | Più: rateo al 31.12.2009 (3) | TOTALE (dato economico) (4)=(1-2+3) | | |
| Aliquota ordinaria | 6.581.755.082,73 | 1.070.000.000,00 | 1.069.000.000,00 | 6.580.755.082,73 | 6.565.207.019,63 | 15.548.063,10 |
| Aliquota aggiuntiva | 137.781.980,21 | 22.000.000,00 | 16.000.000,00 | 131.781.980,21 | 136.805.589,74 | -5.023.609,53 |
| Contributo straordinario integrativo - Art.1, co. 1205, della legge n. 296/2006 | 2.662.652,03 | - | - | 2.662.652,03 | 14.821.804,15 | -12.159.152,12 |
| TOTALE | 6.722.199.714,97 | 1.092.000.000,00 | 1.085.000.000,00 | 6.715.199.714,97 | 6.716.834.413,52 | -1.634.698,55 |

ALLEGATO N.3

QUOTE DI PARTECIPAZIONE DEGLI ISCRITTI

| DESCRIZIONE | CONSUNTIVO 2009 | | | | CONSUNTIVO 2008 (dato economico) (5) | DIFFERENZE (6)=(4-5) |
|--|------------------------------|--|---------------------------------------|---|---|-----------------------------|
| | Accertate nel 2009 (1) | Meno: rateo al 31.12.2008 (2) | Più: rateo al 31.12.2009 (3) | TOTALE (dato economico) (4)=(1-2+3) | | |
| - Contributi volontari | 580.517,50 | - | - | 580.517,50 | 622.374,55 | -41.857,05 |
| - Proventi per divieto di cumulo tra pensioni e redditi da lavoro..... | 7.072.001,81 | - | - | 7.072.001,81 | 6.634.879,44 | 437.122,37 |
| - Valori di riscatto per il periodo di corso legale di laurea, ai sensi dell'art. 50 della legge n. 153/1969 | 4.288.070,76 | - | - | 4.288.070,76 | 1.424.483,14 | 2.863.587,62 |
| - Valori di riscatto diversi per periodi scoperti di assicurazione..... | 3.273.869,77 | - | - | 3.273.869,77 | 2.528.181,65 | 745.688,12 |
| TOTALE | 15.214.459,84 | - | - | 15.214.459,84 | 11.209.918,78 | 4.004.541,06 |

ALLEGATO N. 4

TRASFERIMENTI DALLA G.I.A.S.

| DESCRIZIONE | CONSUNTIVO 2009 (1) | CONSUNTIVO 2008 (2) | DIFFERENZE (3)=(1-2) |
|--|---------------------------|---------------------------|-------------------------|
| Copertura minori entrate ai sensi dell'articolo 11-quaterdecies, comma 6, della legge n. 248/2005.... | 200.000,00 | 400.000,00 | -200.000,00 |
| Copertura del mancato gettito contributivo per prestazioni pensionistiche derivanti dalle agevolazioni a favore dei settori o categorie produttive, ai sensi dell'art. 37, comma 3, lett. d), della legge n.88/1989... | 30.411.875,00 | 30.411.875,00 | - |
| Copertura del mancato gettito contributivo per prestazioni temporanee derivanti dalle agevolazioni a favore di settori o categorie produttivi, ai sensi dell'art. 37, comma 3, lett. d), della legge n.88/1989... | 463.125,00 | 463.125,00 | - |
| TOTALE | 31.075.000,00 | 31.275.000,00 | -200.000,00 |

ALLEGATO N.5

SPESA PER PRESTAZIONI ISTITUZIONALI

| DESCRIZIONE | CONSUNTIVO 2009 | | | | CONSUNTIVO 2008 (dato economico) | DIFFERENZE (6)=(4-5) |
|--|------------------------------|--|---------------------------------------|---|-------------------------------------|-------------------------|
| | Impegnate nel 2009 (1) | Meno: rateo al 31.12.2008 (2) | Più: rateo al 31.12.2009 (3) | TOTALE (dato economico) (4)=(1-2+3) | | |
| A): RATE COMPLESSIVE DI PENSIONE..... | 321.173.946,84 | 4.400.000,00 | 5.400.000,00 | 322.173.946,84 | 248.296.117,67 | 73.877.829,17 |
| a detrarre: | | | | | | |
| - Prestazione agiuntiva a favore dei titolari di pensione al trattamento minimo - art. 70, comma 7, legge n. 388/2000..... | 178.677,45 | - | - | 178.677,45 | 113.329,20 | 65.348,25 |
| - Maggiorazione pensione ex combattenti, art. 6, leggi n.140/ 1985 e n. 544/1988..... | 2.504,29 | - | - | 2.504,29 | 1.589,24 | 915,05 |
| - Rate di pensione a seguito della totalizzazione dei periodi assicurativi di cui al D. Lgs. n. 42/2006..... | 7.977.358,11 | - | - | 7.977.358,11 | 2.926.956,00 | 5.050.402,11 |
| - Prestazione agiuntiva a favore dei titolari di pensione - Art. 5, comma 1, della legge n. 127/2007..... | 1.220.954,49 | - | - | 1.220.954,49 | 624.400,04 | 596.554,45 |
| - Rivalutazione pensioni, ai sensi art.69, co.1 e 2, legge n.388/2000 | 480.000,00 | - | - | 480.000,00 | - | 480.000,00 |
| - Onere per l'applicazione in misura intera della perequazione - Art. 5, co. 6, della legge n. 127/2007, a favore dei pensionati..... | 94.963,00 | - | - | 94.963,00 | 44.814,00 | 50.149,00 |
| TOTALE DELLE DETRAZIONI..... | 9.954.457,34 | - | - | 9.954.457,34 | 3.711.088,48 | 6.243.368,86 |
| - Rate di pensione a carico della Gestione..... | 311.219.489,50 | 4.400.000,00 | 5.400.000,00 | 312.219.489,50 | 244.585.029,19 | 67.634.460,31 |
| - Indennità per degenza ospedallera..... | 565.318,91 | 130.000,00 | 150.000,00 | 585.318,91 | 642.668,60 | -57.349,69 |
| - Indennità giornaliera di malattia..... | 861.893,39 | 4.500.000,00 | 4.000.000,00 | 361.893,39 | 488.430,55 | -126.537,16 |
| - Assegno per il nucleo familiare..... | 19.493.472,67 | - | - | 19.493.472,67 | 20.448.727,59 | -955.254,92 |
| - Prestazione di maternità, art. 1, 2 e 3, D. L. 4/4/2002..... | 723.808,59 | - | - | 723.808,59 | 9.999.075,15 | -9.275.266,56 |
| - Indennità di maternità e paternità, art. 5, D. L. 12/07/2007..... | 33.146.066,53 | 4.000.000,00 | 9.300.000,00 | 38.446.066,53 | 25.684.881,98 | 12.761.184,55 |
| - Indennità congedo parentale, art.1, co.788, legge n.296/2006..... | 1.268.816,09 | - | 700.000,00 | 1.968.816,09 | 795.054,67 | 1.173.761,42 |
| - Prestazioni una tantum iscritti senza diritto a pensione..... | 153.008,61 | - | - | 153.008,61 | 326.858,81 | -173.850,20 |
| - Prestazioni una tantum ai superstiti di assicurato, ai sensi articolo 1, comma 20, legge n. 335/1995..... | 22.998,11 | - | - | 22.998,11 | 1.651,00 | 21.347,11 |
| - Assegno per l'assistenza personale e continuativa ai pensionati per l'inabilità, ai sensi dell'art. 5 della legge n. 222/1984..... | 8.828,75 | - | - | 8.828,75 | 7.256,76 | 1.571,99 |
| TOTALE A)..... | 367.463.701,15 | 13.030.000,00 | 19.550.000,00 | 373.983.701,15 | 302.979.634,30 | 71.004.066,85 |
| B): ONERE PREVENZIONE E CURA DELL'INVALIDITA'..... | 42.319,54 | - | - | 42.319,54 | 42.311,12 | 8,42 |
| TOTALE B)..... | 42.319,54 | - | - | 42.319,54 | 42.311,12 | 8,42 |
| SPESA PER PRESTAZIONI ISTITUZIONALI (A+B)..... | 367.506.020,69 | 13.030.000,00 | 19.550.000,00 | 374.026.020,69 | 303.021.945,42 | 71.004.075,27 |

Appendice

Evoluzione legislativa e normativa

Sull'andamento della Gestione, per l'anno 2009, ha continuato a produrre effetti la legge istitutiva, nonché, le disposizioni legislative emanate successivamente e commentate nelle relazioni ai bilanci precedenti.

Di seguito vengono riportate le norme più significative che hanno interessato la Gestione nonché quelle di più recente emanazione.

Resta ferma la ripartizione dell'onere contributivo tra i committenti ed i collaboratori nella misura, rispettivamente, di due terzi e di un terzo dell'importo dovuto.

Il massimale contributivo, di cui all'articolo 2, comma 18, della legge 8 agosto 1995, n. 335, è stato determinato, per l'anno 2009, nella misura di € 91.507,00 (per l'anno 2008 € 88.669,00). Non è previsto, invece, alcun minimale contributivo.

Per quanto riguarda il pagamento dei contributi dovuti dai professionisti, questi devono essere versati mediante due acconti - con scadenze entro il 31 maggio ed il 30 novembre - ciascuno pari al 40 per cento dei redditi risultanti dalla dichiarazione relativa all'anno precedente e dagli accertamenti definitivi. Il saldo, per il periodo compreso tra il 1° gennaio e il 31 dicembre dell'anno precedente, va corrisposto entro i termini di pagamento delle imposte sui redditi delle persone fisiche - 20 giugno - oppure entro il 20 luglio, maggiorando l'importo dello 0,4 per cento a titolo di interessi.

Per i soggetti che non provvedono entro i termini stabiliti al pagamento dei contributi, ovvero vi provvedono in misura inferiore a quella dovuta, si applicano, a titolo di sanzione, le somme aggiuntive previste per la Gestione previdenziale degli esercenti attività commerciali.

Le modifiche introdotte dall'articolo 1 della legge 27 dicembre 2006, n. 296 (finanziaria 2007) prevedono:

- al comma 788, l'estensione, a decorrere dal 1° gennaio 2007, per i lavoratori a progetto e le categorie assimilate, iscritti alla Gestione separata di cui all'articolo 2, comma 26, della legge 8 agosto 1995, n.

335, che non siano titolari di pensione e non iscritti ad altre forme previdenziali obbligatorie, di alcuni benefici riconosciuti ai lavoratori in riferimento agli eventi della malattia e del parto. In particolare si prevede l'estensione della tutela relativa all'indennità di malattia e la possibilità di usufruire dei congedi parentali di tre mesi entro il primo anno di vita del bambino. Nello specifico a tali lavoratori è corrisposta un'indennità giornaliera di malattia a carico dell'INPS entro il limite massimo di giorni pari ad un sesto della durata complessiva del rapporto di lavoro e comunque non inferiore a venti giorni nell'arco dell'anno solare, con esclusione degli eventi morbosi di durata inferiore a quattro giorni. Alla prestazione si applicano i requisiti contributivi previsti per l'indennità di degenza ospedaliera nella misura pari al 50 per cento dell'importo corrisposto a tale titolo. Resta fermo, in caso di degenza ospedaliera, il limite massimo indennizzabile di 180 giorni nell'arco dell'anno solare. Per la certificazione e l'attestazione dello stato di malattia si applicano le disposizioni sulle visite domiciliari e sulle fasce orarie di reperibilità;

- al comma 791, l'estensione alle lavoratrici a progetto della tutela più ampia sotto il profilo temporale prevista, in alcune ipotesi, per le lavoratrici dipendenti, rispetto al periodo standard intercorrente tra i due mesi antecedenti la data presunta del parto ed i tre mesi successivi alla data effettiva dello stesso. Tale estensione avviene nei limiti delle risorse provenienti da una specifica aliquota contributiva, da definire con un decreto del Ministro del lavoro e della previdenza sociale, di concerto con il Ministro dell'economia e delle finanze;
- dal comma 1180 al comma 1185, che, a partire dall'anno 2007, i datori di lavoro dovranno anticipare la comunicazione di assunzione al giorno antecedente l'instaurazione del rapporto di lavoro subordinato e di lavoro autonomo in forma coordinata e continuativa, anche nella modalità a progetto, di socio lavoratore di cooperativa e di associato in partecipazione con apporto lavorativo. La comunicazione deve indicare i dati anagrafici del lavoratore, la data di assunzione, la data di

cessazione qualora il rapporto non sia a tempo indeterminato, tipologia contrattuale, qualifica professionale e trattamento economico e normativo applicato. Una eccezione è prevista in caso di urgenze connesse ad esigenze produttive. In questo caso la comunicazione potrà essere effettuata entro cinque giorni dall'instaurazione del rapporto di lavoro, fermo restando l'obbligo di comunicare entro il giorno antecedente, anche in via telematica al Centro per l'impiego, mediante documentazione avente data certa, la data di inizio della prestazione, le generalità del lavoratore e del datore di lavoro. Resta in vigore la denuncia, da effettuarsi esclusivamente attraverso strumenti informatici, del codice fiscale all'INAIL sino alla effettiva operatività delle modalità di trasferimento dei dati contenuti nei moduli per le comunicazioni obbligatorie di cui ad un apposito decreto interministeriale. E' previsto che le comunicazioni dei datori di lavoro privati, degli enti pubblici economici e delle pubbliche amministrazioni, relative alle variazioni dei rapporti di lavoro subordinato debbano riguardare anche il trasferimento del lavoratore, il distacco del lavoratore, la modifica della ragione sociale del datore di lavoro e il trasferimento d'azienda o di un ramo di essa. Le comunicazioni di assunzione, cessazione e trasformazione dei rapporti di lavoro autonomo, subordinato, associato, dei tirocini e di altre esperienze professionali, previste dalla normativa vigente, inviate ai Centri per l'impiego o agli altri servizi competenti per territorio, sono da considerarsi valide ai fini dell'assolvimento degli obblighi di comunicazione nei confronti delle Direzioni regionali e provinciali del lavoro, dell'INPS, dell'INAIL, o di altre forme previdenziali sostitutive o esclusive, nonché nei confronti della Prefettura – Ufficio Territoriale del Governo. Le suddette comunicazioni debbono avvenire mediante i servizi informatici resi disponibili dai servizi competenti presso i quali è ubicata la sede di lavoro, previsti dal decreto del Ministro del lavoro e delle politiche sociali, di concerto con il Ministro per l'innovazione e le tecnologie, d'intesa con la Conferenza Unificata, come già previsto dal

D.Lgs. n. 181/2000. Sono abrogati, infine, gli articoli della riforma del lavoro che prevedevano la possibilità di sanare la mancata comunicazione pagando una sanzione in misura minima;

- dal comma 1202 al comma 1210, al fine di garantire il corretto utilizzo dei rapporti di collaborazione coordinata e continuativa anche a progetto, ed al fine di promuovere la conversione in contratti di lavoro subordinato, i committenti datori di lavoro, entro e non oltre il 30 aprile 2007, possono stipulare accordi aziendali ovvero territoriali con le organizzazioni sindacali nazionali e possono regolarizzare i periodi pregressi presentando all'INPS, entro la stessa data, un'istanza accompagnata dal versamento di una somma in misura pari alla metà della quota di contribuzione a carico del committente stesso per il periodo di vigenza del contratto di lavoro parasubordinato che s'intende regolarizzare. L'accoglimento di tale istanza è subordinata, inoltre, ad un atto di conciliazione individuale con i collaboratori in base agli articoli 410 e 411 c.p.c. I contratti di lavoro stipulati a tempo indeterminato godranno dei benefici previsti dalla legislazione vigente. Per i lavoratori che continuano ad essere titolari di rapporti di collaborazione coordinata a progetto le parti possono stabilire, anche attraverso accordi interconfederali, misure atte a contribuire al corretto utilizzo delle predette tipologie di lavoro nonché stabilire condizioni più favorevoli per i collaboratori;

La legge 3 agosto 2007, n. 127, di conversione del decreto legge 2 luglio 2007, n. 81, recante "Disposizioni urgenti in materia finanziaria", dispone:

- al comma 1, dell'articolo 5, che a decorrere dall'anno 2007, a favore dei soggetti con età pari o superiore a sessantaquattro anni e che siano titolari di uno o più trattamenti pensionistici a carico dell'assicurazione generale obbligatoria e delle forme sostitutive, esclusive ed esonerative, gestite da enti pubblici di previdenza obbligatoria, è corrisposta una somma aggiuntiva determinata come

indicato nella tabella A allegata al decreto in funzione dell'anzianità contributiva complessiva e della gestione di appartenenza a carico della quale è liquidato il trattamento principale. Se il soggetto è titolare sia di pensione diretta sia di pensione ai superstiti, si tiene conto della sola anzianità contributiva relativa ai trattamenti diretti. Se il soggetto è titolare solo di pensione ai superstiti l'anzianità contributiva complessiva è computata al 60 per cento, ovvero alla diversa percentuale riconosciuta dall'ordinamento per la determinazione del predetto trattamento pensionistico. Tale somma aggiuntiva è corrisposta dall'INPS, con riferimento all'anno 2007, in sede di erogazione della mensilità di novembre ovvero della tredicesima mensilità e, dall'anno 2008, in sede di erogazione della mensilità di luglio ovvero dell'ultima mensilità corrisposta nell'anno e spetta a condizione che il soggetto non possieda un reddito complessivo individuale relativo all'anno stesso superiore a una volta e mezza il trattamento minimo annuo del Fondo pensioni lavoratori dipendenti. Agli effetti delle disposizioni del presente comma, si tiene conto dei redditi di qualsiasi natura, compresi i redditi esenti da imposte e quelli soggetti a ritenuta alla fonte a titolo di imposta o ad imposta sostitutiva, ad eccezione sia dei redditi derivanti dall'assegno per il nucleo familiare ovvero dagli assegni familiari e dall'indennità di accompagnamento, sia del reddito della casa di abitazione, dei trattamenti di fine rapporto comunque denominati e delle competenze arretrate sottoposte a tassazione separata;

- al comma 2, dell'articolo 5, che nei confronti dei soggetti che soddisfano le condizioni di cui al comma 1 e per i quali l'importo complessivo annuo dei trattamenti pensionistici, al netto dei trattamenti di famiglia, risulti superiore al limite reddituale di cui allo stesso comma 1 e inferiore al limite costituito dal predetto limite reddituale incrementato della somma aggiuntiva stessa, questa viene corrisposta fino a concorrenza del predetto limite;
- al comma 4, dell'articolo 5, che la somma aggiuntiva non costituisce

reddito né ai fini della corresponsione di prestazioni previdenziali ed assistenziali, con esclusione dell'anno 2008, per un importo pari a 156 euro, dell'incremento delle maggiorazioni sociali di cui all'articolo 38 della legge 28 dicembre 2001, n. 448;

- al comma 5, dell'articolo 5, che, con effetto dal 1° gennaio 2008, l'incremento delle pensioni in favore di soggetti disagiati di cui all'articolo 38, commi da 1 a 5, della legge 28 dicembre 2001, n. 448, è concesso fino a garantire un reddito proprio pari a 580 euro al mese per tredici mensilità e, con effetto dalla medesima data, l'importo di cui al comma 5, dell'articolo 38, della legge n. 289/2002, è rideterminato in 7.540 euro. Per gli anni successivi al 2008 tale limite di reddito annuo è aumentato in misura pari all'incremento dell'importo del trattamento minimo delle pensioni a carico del Fondo pensioni lavoratori dipendenti;
- al comma 6, dell'articolo 5, che per le fasce di importo dei trattamenti pensionistici comprese tra tre e cinque volte il trattamento minimo INPS, l'indice di rivalutazione automatica delle pensioni è applicato, per il triennio 2008-2010, secondo il meccanismo stabilito dall'articolo 34, comma 1, della legge 23 dicembre 1998, n. 448, nella misura del cento per cento;
- al comma 8, dell'articolo 5, che dall'anno 2008 è istituito, nello stato di previsione del Ministero del lavoro e della previdenza sociale, un fondo per il finanziamento, nel limite complessivo di 267 milioni di euro per l'anno 2008, di 234 milioni di euro per l'anno 2009 e di 200 milioni di euro a decorrere dall'anno 2010, di interventi e misure agevolative in materia di riscatto ai fini pensionistici della durata legale del corso di laurea e per la totalizzazione dei periodi contributivi maturati in diversi regimi pensionistici, con particolare riguardo ai soggetti per i quali trovi applicazione, in via esclusiva, il regime pensionistico di calcolo contributivo;
- al comma 1, dell'articolo 17, che gli oneri derivanti dall'attuazione del richiamato articolo 5 sono posti a carico dello Stato.

L'articolo 7 del decreto ministeriale 12 luglio 2007, in attuazione del comma 791, articolo unico, legge 27 dicembre 2006, n. 296, ha disposto, a partire dal 7 novembre 2007, che le prestazioni temporanee economiche, previste a favore delle lavoratrici, siano finanziate attraverso un'aliquota aggiuntiva nella misura di 0,22 punti percentuali, da sommarsi alla vigente aliquota dello 0,50 per cento, dovuta dai soggetti iscritti alla Gestione privi di altra tutela previdenziale e non titolari di trattamento pensionistico obbligatorio.

La legge 29 novembre 2007, n. 222, "Interventi urgenti in materia economico-finanziaria, per lo sviluppo e l'equità sociale", all'articolo 34 reca disposizioni in favore delle vittime del dovere a causa di azioni criminose e alle vittime della criminalità organizzata, nonché ai loro familiari superstiti e reca altresì ulteriori disposizioni a favore delle vittime del terrorismo. Gli enti previdenziali provvedono al pagamento dei benefici economici in favore dei propri iscritti e sono tenuti a rendicontare al Ministero dell'interno tali pagamenti ai fini del rimborso da parte del medesimo Ministero. In particolare, ai lavoratori autonomi e ai liberi professionisti spetta, a titolo di trattamento equipollente al trattamento di fine rapporto, un'indennità calcolata applicando l'aliquota del 6,91 per cento ad un importo pari a dieci volte la media dei redditi da lavoro autonomo ovvero libero professionale degli ultimi cinque anni di contribuzione, rivalutati ai sensi dell'articolo 3, comma 5, del decreto legislativo 30 dicembre 1992, n. 503, aumentata del 7,5 per cento. La predetta indennità è determinata ed erogata in unica soluzione nell'anno di decorrenza della pensione.

La legge 24 dicembre 2007, n. 247 "Norme di attuazione del Protocollo del 23 luglio 2007 su previdenza, lavoro e competitività" prevede una serie di interventi in materia previdenziale e, in particolare, modifica i requisiti di accesso ai trattamenti pensionistici di anzianità, nonché alla

pensione di vecchiaia nel sistema contributivo, rispetto a quanto contenuto nella *legge 23 agosto 2004, n. 243* e stabilisce una nuova disciplina in materia di decorrenza della pensione di vecchiaia e dei trattamenti pensionistici anticipati conseguiti con 40 anni di anzianità contributiva. Tali modifiche non si applicano ai lavoratori che hanno maturato i requisiti per il diritto a pensione entro il 31 dicembre 2007. La legge in esame prevede:

- all'articolo 1, comma 1, la sostituzione della Tabella A, allegata alla legge 23 agosto 2004, n. 243, con le Tabelle A e B allegate alla nuova legge;
- all'articolo 1, comma 2, lettera a), numero 1), la sostituzione dell'articolo 1, comma 6, lettera a) della citata legge n. 243/2004;
- all'articolo 1, comma 2, lettera a) numero 2), la sostituzione dell'articolo 1, comma 6, lettera b) numero 2) della legge richiamata.

Le suddette sostituzioni comportano che a partire dal 1° gennaio 2008, i lavoratori rientranti nel "*sistema retributivo o misto*" e i lavoratori rientranti nel "*sistema contributivo*", potranno andare in pensione rispettivamente di anzianità e di vecchiaia al raggiungimento dei seguenti requisiti:

- almeno 58 anni di età e 35 anni di contribuzione dal 1° gennaio al 30 giugno 2009;
- dal 1° luglio 2009 viene introdotto il c.d. "*sistema delle quote*" in base al quale il diritto alla pensione si consegue in presenza di un'anzianità contributiva minima di 35 anni e al raggiungimento di una quota data dalla somma tra età anagrafica e contribuzione posseduta dall'assicurato, secondo la seguente progressione:
 - quota 95, con un'età anagrafica minima di 59 anni, dal 1° luglio 2009 al 31 dicembre 2010;
 - quota 96, con un'età anagrafica minima di 60 anni, dal 1° gennaio 2011 al 31 dicembre 2012;
 - quota 97, con un'età anagrafica minima di 61 anni, a decorrere dal 1° gennaio 2013.

Resta fermo che il diritto alla pensione di anzianità, indipendentemente dall'età, si perfeziona al raggiungimento di un'anzianità contributiva non inferiore a 40 anni.

Inoltre, per i lavoratori rientranti nel "sistema contributivo", resta fermo il diritto alla pensione di vecchiaia che, dal 1° gennaio 2008, può essere ottenuto a 60 anni di età, se donne, e a 65 anni se uomini e almeno 5 anni di contribuzione effettiva (articolo 1, comma 20, della legge 8 agosto 1995, n.335, come modificato dall'articolo 1, comma 6, lettera b), della legge 23 agosto 2004, n. 243. Tale diritto, se esercitato prima del compimento del 65° anno di età, rimane soggetto alla condizione che l'importo della pensione risultante non sia inferiore a 1,2 volte l'importo dell'assegno sociale.

L'articolo 1, comma 77, lettera b), dispone che ai fini del computo dei 40 anni di contribuzione per acquisire il diritto a pensione di vecchiaia nel sistema contributivo diventano utili anche i contributi da riscatto dei periodi di studio. Tali periodi di contribuzione sono utili anche per il raggiungimento dei 35 anni di anzianità contributiva necessari per l'accesso a pensione, mentre, invece, restano esclusi i contributi versati a titolo di prosecuzione volontaria.

L'articolo 1, comma 79, varia l'aliquota contributiva pensionistica e la relativa aliquota contributiva, per gli iscritti alla Gestione separata che non siano assicurati in altra forma assicurativa obbligatoria, e la stabilisce nella misura pari al 24 per cento per l'anno 2008, al 25 per cento per l'anno 2009 e al 26 per cento a decorrere dall'anno 2010. Per i soggetti iscritti anche ad altre gestioni l'aliquota contributiva e la relativa aliquota di computo pensionistico sono, invece, stabilite in misura pari a 17 per cento.

Il decreto legislativo n. 77/2002, la cui entrata in vigore è stata fissata dal 1° gennaio 2006 anche se, di fatto, le iscrizioni sono iniziate soltanto nel corso dell'anno 2008, ha previsto l'obbligo di iscrizione alla Gestione dei volontari del servizio civile.

Il decreto del Ministero del lavoro del 12 marzo 2008, novellato dal D.L. n. 112/2008, prevede l'iscrizione dei prestatori di lavoro occasionale di tipo accessorio per le vendemmie. Si tratta di sperimentazione per lo svolgimento di attività di breve durata ed a carattere saltuario da parte di studenti e pensionati.

L'articolo 19, comma 1, del decreto legge 25 giugno 2008, n. 112, convertito nella legge 6 agosto 2008, n. 133 dispone che, a decorrere dal 1° gennaio 2009, le pensioni dirette di anzianità, a carico dell'assicurazione generale obbligatoria e delle forme sostitutive ed esclusive della medesima sono totalmente cumulabili con i redditi da lavoro autonomo e dipendente. Dalla stessa data sono totalmente cumulabili con i redditi da lavoro autonomo e dipendente le pensioni dirette conseguite nel regime contributivo in via anticipata rispetto ai 65 anni per gli uomini e ai 60 anni per le donne a carico dell'assicurazione generale obbligatoria e delle forme sostitutive ed esclusive della medesima, nonché della Gestione separata di cui all'articolo 1, comma 26, della legge 8 agosto 1995, n. 335, a condizione che il soggetto abbia maturato i requisiti di cui all'articolo 1, commi 6 e 7, della legge 23 agosto 2004, n. 243 e successive modificazioni e integrazioni fermo restando il regime delle decorrenze dei trattamenti disciplinati dall'articolo 1, comma 6, della predetta legge.

Con effetto dal 1° gennaio 2009, relativamente alle pensioni liquidate interamente con il sistema contributivo:

- a) sono interamente cumulabili con i redditi da lavoro autonomo e dipendente le pensioni di vecchiaia anticipate liquidate con anzianità contributiva pari o superiore a 40 anni;
- b) sono interamente cumulabili con i redditi da lavoro autonomo e dipendente le pensioni di vecchiaia liquidate a soggetti con età pari o superiore a 65 anni per gli uomini e 60 anni per le donne.

Il comma 2, della stessa legge, sopprime i commi 21 e 22 dell'articolo 1 della legge 8 agosto 1995, n. 335.

L'articolo 2 del decreto 30 luglio 2008 del Ministero del lavoro, della salute e delle politiche sociali, ha fissato in euro 457,67 la nuova misura dell'assegno per l'assistenza personale e continuativa che l'Istituto eroga ai pensionati di inabilità, ai sensi dell'articolo 5 della legge 12 giugno 1984, n. 222.

Il decreto del ministero dell'economia e delle finanze del 20 novembre 2008, ha fissato nella misura definitiva dell'1,7 per cento la percentuale di variazione per il calcolo della perequazione delle pensioni per l'anno 2007 (articolo 1), e ha determinato, dal 1° gennaio 2009, la percentuale di variazione per il calcolo della perequazione delle pensioni per l'anno 2008 nella misura del 3,3 per cento, salvo congruaggio da effettuarsi per l'anno successivo (articolo 2).

La Banca Centrale Europea, nell'anno 2009, ha adottato quattro provvedimenti fissando il tasso ufficiale di riferimento (T.U.R.), da utilizzare per la determinazione del tasso di differimento e di dilazione da applicare ai debiti contributivi dovuti agli enti gestori di forme di previdenza e assistenza obbligatoria, nella misura, rispettivamente, del 2 per cento (dal 21 gennaio), dell'1,50 per cento (dall'11 marzo), dell'1,25 per cento (dall'8 aprile) e dell'1 per cento (dal 13 maggio). L'interesse di differimento, maggiorato di 6 punti, ai sensi dell'articolo 3, comma 4, del D.L. n. 318/1996, convertito nella legge n. 402/1996 è, quindi, pari al 7,00 per cento a decorrere dall'ultima data, mentre le sanzioni civili verranno applicate dalla medesima data nella misura del 6,50 per cento.

La legge 28 gennaio 2009, n. 2, di conversione del decreto legge 29 novembre 2008, n. 185, ha stabilito:

- all'articolo 4, comma 2, che i periodi corrispondenti al servizio civile su base volontaria successivi al 1° gennaio 2009 sono riscattabili, in tutto o in parte, a domanda dell'assicurato, e senza oneri a carico del Fondo nazionale del servizio civile, con la modalità di cui all'articolo 13 della legge 12 agosto 1962, n. 1338 e successive modificazioni ed integrazioni, e sempreché gli stessi non siano già coperti da contribuzione in alcuno dei regimi stessi;
- all'articolo 19, comma 2, che in via sperimentale per il triennio 2009-2011, nei limiti delle risorse di cui al comma 1, e nei casi di fine lavoro, è riconosciuta una somma liquidata in un'unica soluzione pari al 10 per cento del reddito percepito nell'anno precedente, ai co.co.co. iscritti in via esclusiva alla Gestione separata presso l'INPS di cui all'articolo 2, comma 26, della legge 8 agosto 1995, n. 335 con esclusione dei soggetti individuati dall'articolo 1, comma 212, della legge 23 dicembre 1996, n. 662, i quali soddisfino in via congiunta le seguenti condizioni:
 1. operino in regime di monocommittenza;
 2. abbiano conseguito nell'anno precedente un reddito superiore a 5.000 euro o inferiore a 13.800 euro (minimale di reddito ex art. 1, co. 3, della legge n. 233/1990);
 3. con un numero di mensilità accreditate alla Gestione separata non inferiore a 3, che svolgano nell'anno di riferimento l'attività in zone dichiarate in stato di crisi ovvero in settori dichiarati in crisi;
 4. che non risultino accreditati nell'anno di riferimento almeno 2 mesi presso la Gestione separata.

PAGINA BIANCA

Istituto Nazionale della Previdenza Sociale

**Fondo per la previdenza degli addetti alle abolite
imposte di consumo**

Rendiconto dell'anno 2009

PAGINA BIANCA

Relazione del Direttore generale

Il rendiconto dell'anno 2009 è stato redatto secondo gli schemi allegati al D.P.R. 27 febbraio 2003, n.97 – regolamento concernente l'amministrazione e la contabilità degli enti pubblici di cui alla legge 20 marzo 1975, n.70 – adeguando il sistema contabile amministrativo dell'Istituto ai principi introdotti, tra l'altro, dalla legge 3 aprile 1997, n.94.

Il bilancio della gestione è composto dallo stato patrimoniale e dal conto economico, le cui poste sono state riclassificate ed indicate secondo un ordine rigoroso. Inoltre, il conto economico è redatto in forma "scalare", e non più a "sezioni contrapposte", in conformità agli schemi dei bilanci delle aziende che seguono la normativa civilistica.

Il bilancio consuntivo dell'anno 2009 del fondo per la previdenza degli addetti alle abolite imposte di consumo evidenzia entrate per 11 mln e uscite per 180 mln; la differenza fra le due poste di 169 mln, a carico dello stato ai sensi dell'art. 17 del D.P.R. n. 649/1972, è interamente coperta dal trasferimento da parte della gestione degli interventi assistenziali e di sostegno alle gestioni previdenziali, al fine di assicurare l'equilibrio della gestione.

Per una visione immediata dell'andamento del fondo, nella tabella che segue vengono riportate le risultanze sintetiche dell'ultimo quinquennio.

| Anno | Entrate | | | Uscite |
|----------------------|-------------------------------------|------------------------|--------|--------|
| | Al netto del contributo dello Stato | Contributo dello Stato | Totale | |
| (in milioni di euro) | | | | |
| 2005 | 21 | 145 | 166 | 166 |
| 2006 | 14 | 149 | 163 | 163 |
| 2007 | 12 | 163 | 175 | 175 |
| 2008 | 14 | 163 | 177 | 177 |
| 2009 | 11 | 169 | 180 | 180 |

Nella tabella che segue si riportano, in forma aggregata, i dati espressi in migliaia di euro relativi al valore della produzione, costo della produzione, proventi ed oneri finanziari, risultato d'esercizio e avanzo patrimoniale accertati per il 2009, raffrontati con i corrispondenti dati accertati per il 2008.

RENDICONTO ANNO 2009

SINTESI DELLA SITUAZIONE ECONOMICA E PATRIMONIALE degli ADETTI ALLE ABOLITE IMPOSTE DI CONSUMO

| (in migliaia di euro) | | | |
|--|-------------------------|-------------------------|---------------|
| | ANNO 2009 CONSUNTIVO | ANNO 2008 CONSUNTIVO | VARIAZIONI |
| AVANZO / DISAVANZO PATRIMONIALE ALL'INIZIO DELL'ESERCIZIO | | | |
| VALORE DELLA PRODUZIONE | | | |
| PROVENTI E CORRISPETTIVI PER LA PRODUZIONE DELLE PRESTAZIONI E/O SERVIZI: | | | |
| Aliquote contributive a carico dei datori di lavoro e/o degli iscritti | 5.149 | 8.631 | -3.482 |
| Contributi di proscrittori volontari | 17 | 54 | -37 |
| Poste correttive e compensative di entrate correnti - <i>Rimborso di contributi</i> | -14 | (...) | -14 |
| <i>Totale proventi e corrispettivi per la produzione delle prestazioni e/o servizi</i> | 5.152 | 8.685 | -3.533 |
| ALTRI RICAVI E PROVENTI: | | | |
| Entrate non classificabili in altre voci | 72 | 67 | 5 |
| Trasferimenti da altre gestioni dell'INPS (G.I.A.S.) | 169.030 | 163.179 | 5.851 |
| Rimborso da altre gestioni dell'INPS | 6 | 1 | 5 |
| <i>Totale altri ricavi proventi</i> | 169.108 | 163.246 | 5.862 |
| - TOTALE VALORE DELLA PRODUZIONE (A) | 174.260 | 171.931 | 2.329 |
| COSTO DELLA PRODUZIONE | | | |
| COSTI PER ACQUISTO MATERIE PRIME, SUSSIDIARIE, CONSUMO E MERCI: | | | |
| Spese per prestazioni | -173.189 | -170.104 | -3.085 |
| Poste correttive e compensative di spese correnti - <i>Recupero prestazioni</i> | 1.053 | 5.301 | -4.248 |
| <i>Totale delle prestazioni istituzionali</i> | -172.136 | -164.803 | -7.333 |
| AMMORTAMENTI E SVALUTAZIONI: | | | |
| Svalutazione crediti contributivi | -52 | -726 | 674 |
| <i>Totale ammortamenti e svalutazioni</i> | -52 | -726 | 674 |
| ACCANTONAMENTI AI FONDI RISCHI ED ONERI | | | |
| Prelievo da accantonamenti vari | 0 | 0 | 0 |
| <i>Totale accantonamenti ai fondi ed oneri</i> | 0 | 0 | 0 |
| ONERI DIVERSI DI GESTIONE: | | | |
| Trasferimenti passivi | -713 | -1.221 | 508 |
| Spese non classificabili in altre voci | -3 | -2 | -1 |
| Spese amministrazione | -903 | -915 | 12 |
| Onere per il trasferimento allo Stato | -13 | 0 | -13 |
| Contributo conto interessi agli inquilini | (...) | (...) | (...) |
| <i>Totale oneri diversi di gestione</i> | -1.632 | -2.138 | 506 |
| - TOTALE COSTI DELLA PRODUZIONE (B) | -173.820 | -167.667 | -6.153 |
| DIFFERENZA TRA VALORE E COSTI DELLA PRODUZIONE (A) + (-B) | 440 | 4.264 | -3.824 |
| PROVENTI E ONERI FINANZIARI | | | |
| ALTRI PROVENTI FINANZIARI: | | | |
| Canone d'uso netto degli Immobili strumentali | 1 | 1 | 0 |
| <i>Totale altri proventi finanziari</i> | 1 | 1 | 0 |
| INTERESSI PASSIVI ED ALTRI ONERI FINANZIARI: | | | |
| Oneri finanziari | -3.213 | -4.282 | 1.069 |
| <i>Totale interessi passivi ed altri oneri finanziari</i> | -3.213 | -4.282 | 1.069 |
| - TOTALE PROVENTI E ONERI FINANZIARI (C) | -3.213 | -4.281 | 1.069 |
| PROVENTI E ONERI STRAORDINARI | | | |
| Proventi straordinari | 2.932 | 154 | 2.778 |
| Oneri straordinari | -132 | -108 | -24 |
| <i>Totale altri proventi Straordinari</i> | 2.800 | 46 | 2.754 |
| TOTALE PROVENTI ED ONERI STRAORDINARI (D) | 2.800 | 46 | 2.754 |
| RISULTATO PRIMA DELLE IMPOSTE (A)+(-B)+(C)+(D) | 27 | 29 | -2 |
| IMPOSTE DELL'ESERCIZIO | | | |
| - RISULTATO D'ESERCIZIO: | 0 | 0 | 0 |
| AVANZO / DISAVANZO ECONOMICO | 0 | 0 | 0 |
| AVANZO / DISAVANZO PATRIMONIALE AL TERMINE DELL'ESERCIZIO | 0 | 0 | 0 |

Valore della produzione :

Proventi e corrispettivi per la produzione delle prestazioni e/o servizi – le aliquote contributive a carico dei datori di lavoro sono state determinate in 5,149 mln, con un decremento di 3,482 mln rispetto al consuntivo 2008: l'importo comprende sia i contributi per il trattamento di pensione che quelli per il trattamento di fine rapporto (allegato n. 1).

Quote di partecipazione degli iscritti - determinate in 17 mgl riguardano i versamenti degli iscritti per valori capitali di riscatto e le trattenute per divieto di cumulo effettuate sulle retribuzioni dei pensionati occupati.

I rimborsi di contributi sono stati determinati in 14 mgl , in aumento rispetto al consuntivo 2008, di quasi l'intero ammontare .

Altri ricavi e proventi, sono riconducibili :

-Al trasferimento da parte della Gestione degli interventi assistenziali e di sostegno alle gestioni previdenziali, determinato in 169,030 mln in aumento rispetto al consuntivo dell' anno precedente di 5,851 mln . Il trasferimento rappresenta la copertura del disavanzo di esercizio, posto a carico dello Stato, in applicazione dell'art. 17 del D.P.R. n. 649/1972.

-Entrate non classificabili in altre voci (allegato 2), per 72 mgl, costituite principalmente da ammende e sanzioni, nonché da interessi per dilazioni di pagamento.

Costo della produzione :

Le spese per prestazioni - determinate in 173,189 mln(vedi allegato n.3), attengono principalmente all'onere per la corresponsione delle rate di pensioni, il cui importo di 155,924 mln è al netto dell'assegno al nucleo familiare e della parte ritenuta di natura non previdenziale, posta a carico della Gestione degli interventi assistenziali e di sostegno alle gestioni previdenziali.

L' importo complessivo di 173,185 mln, riportato nell' allegato n.3, presenta un aumento di 3,084 mln rispetto all'anno 2008.

Le prestazioni comprendono anche la spesa per il trattamento di fine rapporto, quantificata in 17,262 mln , in aumento di 3,128 mln rispetto all' importo del consuntivo dell'anno precedente (l'onere afferente era stato determinato in 14,134 mln.)

Completa la voce, analizzata nel citato allegato n.3, l'onere per la prevenzione e cura dell'invalidità determinato in poco più di 3 mgl .

Rientrano nel costo della produzione le poste correttive e compensative delle spese correnti – pari a 1,053 mln, in diminuzione di 4,248 mln rispetto al consuntivo dell' anno precedente , riguardanti unicamente i recuperi di prestazioni.

Nei prospetti che seguono si riporta, distintamente per categoria, l'analisi delle pensioni liquidate negli anni 2008 e 2009 e delle pensioni in corso di pagamento alla fine degli anni stessi.

Pensioni liquidate negli anni 2008 e 2009

| Anno | Categoria | Numero | Importo annuo | Importo medio annuo |
|------|------------|--------|---------------|---------------------|
| 2008 | Vecchiaia | 162 | 3.971.329 | 24.514 |
| | Invalidità | 2 | 55.853 | 27.927 |
| | Superstiti | 149 | 1.572.977 | 10.557 |
| | Complesso | 313 | 5.600.159 | 17.892 |
| 2009 | Vecchiaia | 243 | 6.449.171 | 26.540 |
| | Invalidità | - | - | - |
| | Superstiti | 156 | 1.764.783 | 11.313 |
| | Complesso | 399 | 8.213.955 | 20.586 |

Pensioni esistenti alla fine degli anni 2008 e 2009

| Anno | Categoria | Numero | Importo annuo | Importo medio annuo |
|------|---------------|--------------|--------------------|---------------------|
| 2008 | Vecchiaia | 5.541 | 113.266.192 | 20.441 |
| | Invalidità | 78 | 1.300.637 | 16.675 |
| | Superstiti | 4.042 | 41.916.314 | 10.370 |
| | Totale | 9.661 | 156.483.143 | 16.197 |
| 2009 | Vecchiaia | 5.544 | 118.882.542 | 21.443 |
| | Invalidità | 74 | 1.290.138 | 17.434 |
| | Superstiti | 3.955 | 42.573.836 | 10.765 |
| | Totale | 9.573 | 162.746.516 | 17.001 |

Nella tabella che segue si riportano, con riferimento agli ultimi cinque anni, il numero degli iscritti e delle pensioni, il gettito contributivo e l'onere per prestazioni, nonché i relativi rapporti.

| Anno | Iscritti | Pensioni | Contributi(*) | Prestazioni | Rapporto Iscritti Pensioni | Rapporto Contributi Prestazioni |
|------|----------|----------|----------------------|-------------|----------------------------------|---------------------------------------|
| | | | (in milioni di euro) | | | |
| 2005 | 1014 | 10.074 | 20 | 160 | 0,10 | 0,12 |
| 2006 | 790 | 9.866 | 13 | 162 | 0,08 | 0,08 |
| 2007 | 594 | 9.827 | 11 | 168 | 0,06 | 0,07 |
| 2008 | 466 | 9.661 | 9 | 173 | 0,05 | 0,06 |
| 2009 | 213 | 9.573 | 6 | 173 | 0,02 | 0,03 |

(*) Comprensivi delle "Quote di partecipazione degli iscritti".

Oneri diversi di gestione per complessivi 1,632 mln

Afferiscono principalmente a :

Trasferimenti passivi – pari a 0,713 mln, principalmente riferibili ai trasferimenti effettuati a favore dello Stato e di altri enti, come specificato nell'allegato n. 4.

Spese di amministrazione - l'importo, determinato in 903 mgl, è costituito per 902 mgl dalle spese di amministrazione rilevate complessivamente dall'Istituto ed attribuite alle gestioni in base ai criteri previsti dall'art.57 del regolamento di contabilità dell'INPS e per 1 mgl dalle spese connesse alla gestione e alla vendita degli immobili cartolarizzati.

Nella tabella che segue si riportano, per grandi aggregati, i dati delle predette spese rilevate negli anni 2008 e 2009.

SPESE DI AMMINISTRAZIONE

| AGGREGATI | CONSUNTIVO 2009 (in migliaia di euro) | CONSUNTIVO 2008 (in migliaia di euro) |
|---|---|---|
| | (migliaia di euro) | |
| Spese per il personale..... (dirette e indirette) | 531 | 601 |
| Spese per servizi affidati ad altri enti: (dirette) | 164 | 124 |
| Amministrazione postale - Banche..... | 113 | 106 |
| Altri Enti..... | 51 | 18 |
| Spese postali, telegrafiche e telefoniche..... | 16 | 15 |
| Illuminazione, forza motrice, riscaldamento pulizia, Vigilanza manuten. E adattamento stabili strumentali... | 63 | 47 |
| Spese per accertamenti sanitari..... (dirette) | | |
| Spese legali (dirette)..... | 42 | 39 |
| Spese per servizi informatici..... (comprese quote ammortamento) | 78 | 55 |
| Altre spese (dirette e indirette)..... | 64 | 78 |
| TOTALE..... | 958 | 959 |
| Meno recuperi..... | 49 | 47 |
| Meno residui insussistenti passivi..... | 7 | 3 |
| TOTALE NETTO..... | 902 | 909 |

Proventi e oneri finanziari:

Oneri finanziari - quantificati in 3,213 mln, sono quasi interamente riferibili agli interessi passivi dovuti per le anticipazioni ricevute dalle gestioni attive e remunerate secondo i criteri previsti dall'art. 52 del citato regolamento di contabilità, come modificato dalla Determinazione commissariale n. 85 del 12 aprile 2010; pertanto, il saggio di interesse applicato risulta individuato nella misura dell'interesse legale pari al 3,00 per cento.

Proventi ed oneri straordinari:

Il saldo tra i proventi e gli oneri della gestione straordinaria è pari a 2,800 mln.

I proventi straordinari pari a 2,932 mln sono relativi principalmente a rate di pensione (per 2,573 mln): l'importo complessivo, presenta un incremento di 2,778 mln rispetto al corrispondente dato dell'esercizio 2008 (pari a 154 mgl) dovuto all'intensa attività di verifica sugli archivi delle pensioni che ha consentito di quantificare l'ammontare dei residui relativi a rate di pensioni da eliminare .

Di non trascurabile entità sono le plusvalenze ed eccedenze del fondo ammortamento immobili degli investimenti unitari ceduti alla Società Cartolarizzazione Immobili Pubblici, per 224 mgl e derivante dalla definizione, ai sensi dell'art. 43 bis della legge 14 del 2009, delle operazioni di cartolarizzazione sugli immobili.

Imposte dell'esercizio - ammontano a 27 mgl e riguardano quasi esclusivamente oneri connessi all'irap.

Risultato di esercizio - il disavanzo di esercizio, da porre a carico dello stato ai sensi dell'art. 17 del D.P.R. n. 649/1972, ammonta a 169,031 mln e figura tra "gli altri ricavi e proventi" del fondo nella voce "trasferimento dalla Gestione degli interventi assistenziali e di sostegno alle gestioni previdenziali".

Nel prospetto che segue viene evidenziata la consistenza degli elementi patrimoniali attivi e passivi all'inizio e alla fine del 2009.

| | SITUAZIONE PATRIMONIALE | | Variazioni |
|--|-------------------------|--------------------|---------------|
| | 31/12/2009 | 31/12/2008 | |
| | | (migliaia di euro) | |
| Attività | | | |
| - Immobilizzazioni materiali | 21 | 22 | -1 |
| - Immobilizzazioni finanziarie | 2.818 | 6.223 | -3.405 |
| - Ratei attivi..... | 470 | 1.017 | -547 |
| -Crediti verso iscritti soci e terzi | 10.349 | 12.046 | -1.697 |
| TOTALE ATTIVITA' | 13.658 | 19.308 | -5.650 |
| Passività | | | |
| -Fondi per rischi ed oneri..... | (...) | (.....) | |
| -Debiti | 1.600 | 3.870 | -2.270 |
| -Debito di C/C con INPS..... | 11.908 | 15.142 | -3.234 |
| -Ratei passivi..... | 150 | 296 | -146 |
| TOTALE PASSIVITA' | 13.658 | 19.308 | -5.650 |

Debito in conto corrente con l'Inps - ammonta a 11,908 mln, con una sensibile diminuzione di 3,2 mln rispetto al corrispondente dato dell'esercizio precedente .

Il Direttore centrale bilanci
e servizi fiscali

Yamoto

31.05.2010

Il Direttore generale

Mar

PAGINA BIANCA

Rendiconto

STATO PATRIMONIALE GENERALE degli Addetti alle abolite Imposte di Consumo

| ATTIVO | | | | |
|--------------|--|------------------------------|------------------------------|----------------------|
| Codice Conto | Denominazione Conto | Consistenza al 31/12/2009 | Consistenza al 31/12/2008 | variazioni |
| B | IMMOBILIZZAZIONI | | | |
| II | Immobilizzazioni Materiali | | | |
| 1 | Terreni e fabbricati □ | | | |
| | Quota di partecipazione all'acquisizione di Immobili strumentali adibiti ad uffici | 20.875,14 | 21.925,51 | -1.050,37 |
| | Immobilizzazioni Finanziarie | | | |
| | Crediti di finanziamento V.so il F.do Integr.vo di cui al regolamento 20.10.39 | 2.585.623,00 | 5.584.351,00 | -2.998.728,00 |
| | Crediti di finanziamento V.so CONSAP, per contributi assicurazione mista | 232.722,84 | 638.552,16 | -405.829,32 |
| | TOTALE IMMOBILIZZAZIONI | 2.839.220,98 | 6.244.828,67 | -3.405.607,69 |
| C | ATTIVO CIRCOLANTE | | | |
| II | Residui attivi □ | | | |
| 2 | Crediti verso iscritti, soci e terzi : | | | |
| | Crediti verso iscritti, per il trattamento di pensione | 5.803.461,45 | 6.858.415,45 | -1.054.954,00 |
| | Crediti verso iscritti, per prestazioni di capitale | 2.858.176,95 | 3.398.899,95 | -540.723,00 |
| | Crediti verso enti dat. Lav.per copertura oneri derivanti dall' appl. Legge legge 336/1070 e legge n. 824/1971- per benefici pensionistici: | 71.911,96 | 72.026,36 | -114,40 |
| | Crediti verso enti dat. Lav.per copertura oneri derivanti dall' appl. Legge legge 336/1970 e legge n. 824/1971- per maggiori prestazioni di capitale: | 65.142,73 | 69.287,09 | -4.144,36 |
| | Crediti verso enti dat. Lav.per copertura oneri derivanti dall'appl.Legge 297/1982 | 6.249,41 | 6.249,41 | 0,00 |
| | Crediti per prestazioni da recuperare - per trattamento di pensione- | 2.401.187,28 | 2.577.726,54 | -176.539,26 |
| | Crediti per prestazioni da recuperare - per prestazioni di capitale - | 223.199,92 | 223.199,92 | 0,00 |
| | Fondo svalutazione crediti per prestazioni da recuperare | -1.080.534,28 | -1.159.976,94 | 79.442,66 |
| | TOTALE ATTIVO CIRCOLANTE | 10.348.795,42 | 12.045.827,78 | -1.697.032,36 |
| D | RATEI E RISCONTI | | | |
| I | Ratei e risconti | | | |
| 1 | Ratei attivi | | | |
| | Ratei attivi per contributi con scadenza nell'anno successivo per pensione | 318.398,36 | 691.284,00 | -372.885,64 |
| | 'Ratei attivi per contributi con scadenza nell'anno suc.vo per prestaz. Cap. | 151.348,16 | 326.087,00 | -174.738,84 |
| | TOTALE | 469.746,52 | 1.017.371,00 | -547.624,48 |
| | TOTALE RATEI E RISCONTI | 469.746,52 | 1.017.371,00 | -547.624,48 |
| | TOTALE ATTIVO | 13.657.762,92 | 19.308.027,45 | -5.650.264,53 |

STATO PATRIMONIALE GENERALE degli Addetti alle abolite Imposte di Consumo

| PASSIVO | | | | |
|--------------|---|---------------------------|---------------------------|----------------------|
| Codice Conto | Denominazione Conto | Consistenza al 31/12/2009 | Consistenza al 31/12/2008 | Variazioni |
| C | FONDI PER RISCHI ED ONERI | | | |
| I | Fondi per rischi ed oneri | | | |
| | Fondo per la copertura degli oneri derivanti dalla applicazione dalla legge 336/1970 e 824/1071 | 0,00 | 0,00 | 0,00 |
| | | 0,00 | 0,00 | 0,00 |
| | TOTALE FONDI PER RISCHI ED ONERI | 0,00 | 0,00 | 0,00 |
| E | | | | |
| I | Obbligazioni | | | |
| 10 | Debiti verso iscritti, soci e terzi per prestazioni dovute | | | |
| | Debiti verso beneficiari di prestazioni, per prestazioni istituzionali | 1.326.984,90 | 3.642.616,04 | -2.315.631,14 |
| 11 | Debiti verso lo Stato ed altri soggetti pubblici | | | |
| | Debito verso lo Stato per somme da trasferire al FSN ai sensi dell' art. 69 lett. b) della legge 833/1978 | 1.421,81 | 1.421,81 | 0,00 |
| | Debito verso IPAS per contribuzioni | 15.912,77 | 20.668,88 | -4.756,11 |
| | Debiti per contributi da rimborsare disposto dell' art. 1 della legge 641/1978..... | 1.150,22 | 6.576,63 | -5.426,41 |
| 12 | Debiti diversi | | | |
| | Debiti per oneri finanziari derivanti dalla cessione di crediti contributivi | 250.492,07 | 185.272,53 | 65.219,54 |
| | Debiti diversi "Contributo di solidarietà" ai sensi dell' art. 25 legge n.41 /1986 | 3.930,00 | 13.171,00 | 0,00 |
| | Debito v/casse e fondi per contributi di cui all'art. 5, L. 903/1965 | 1.391.760,02 | 1.391.760,02 | 0,00 |
| | Presunta ins.za di debito verso ex fondo sociale, art. 5 l. 903/1965 | -1.391.760,02 | -1.391.760,02 | 0,00 |
| | Rapporti diretti di c/c con l' INPS | 11.908.212,68 | 15.142.374,66 | -3.234.161,98 |
| | TOTALE | 13.508.104,45 | 19.012.101,55 | -5.503.997,10 |
| | TOTALE DEBITI | 13.508.104,45 | 19.012.101,55 | -5.503.997,10 |
| F | RATEI E RISCONTI | | | |
| I | Ratei passivi | | | |
| 1 | Ratei passivi | | | |
| | Ratei passivi | 149.658,47 | 295.925,90 | -146.267,43 |
| | TOTALE | 149.658,47 | 295.925,90 | -146.267,43 |
| | TOTALE RATEI E RISCONTI | 149.658,47 | 295.925,90 | -146.267,43 |
| | TOTALE PASSIVO | 13.657.762,92 | 19.308.027,45 | -5.650.264,53 |

I SINDACI
 MARIA TERESA FERRARO
 LUDOVICO ANSELMI - DANIELA CARLA'
 CARLO CONTE - MARIANO MARTONE
 ALFREDO ROCCELLA - EMANUELE SFERRA

IL PRESIDENTE
 ANTONIO MASTRAPASQUA

XVI LEGISLATURA — DISEGNI DI LEGGE E RELAZIONI — DOCUMENTI

CONTO ECONOMICO DEGLI ADDETTI ALLE ABOLITE IMPOSTE DI CONSUMO

| Codice Conto | Denominazione Conto | ANNO 2009 CONSUNTIVO | ANNO 2008 CONSUNTIVO | VARIAZIONI |
|-----------------|---|-------------------------|-------------------------|----------------------|
| CEA | VALORI DELLA PRODUZIONE | | | |
| CEA.01. | PROVENTI E CORRISPETTIVI PER LA PRODUZIONE DELLE PRESTAZIONI E/O SERVIZI | | | |
| | ENTRATE ACCERTATE NELL'ESERCIZIO | | | |
| | Aliquote contributive a carico dei datori di lavoro e/o degli iscritti | 5.696.749,44 | 8.823.931,58 | -3.127.182,14 |
| | Riserve e valori capitali di riscatto | 11.065,67 | 24.582,20 | -13.516,53 |
| | Proventi per divieto di cumulo tra pensione e reddito di lavoro | 3.096,85 | 21.712,89 | -18.616,14 |
| | Valori capitali copertura oneri I.336/70 | 2.618,72 | 7.387,77 | -4.769,05 |
| | Proventi connessi con l'estensione del regime di cumulabilità pensione e redditi di lavoro | 0,00 | 711,77 | -711,77 |
| | Rimborso contributi | -14.027,86 | -373,43 | -13.654,43 |
| | RETTIFICA DELLE ENTRATE ACCERTATE NELL'ESERCIZIO CON I MOVIMENTI DEI RATEI E DEI RISCONTI | | | |
| | Contributi a carico dei datori di lavoro e/o degli iscritti (storno ratei attivi iniziali) | -1.017.371,00 | -1.209.824,00 | 192.453,00 |
| | Contributi a carico dei datori di lavoro e/o degli iscritti (ratei attivi finali) | 469.746,52 | 1.017.371,00 | -547.624,48 |
| | <i>Totale proventi e corrispettivi per la produzione delle prestazioni e/o servizi</i> | <i>5.151.878,34</i> | <i>8.685.499,88</i> | <i>-3.533.621,54</i> |
| CEA.05. | ALTRI RICAVI E PROVENTI | | | |
| | ENTRATE ACCERTATE NELL'ESERCIZIO | | | |
| | Trasferimento dalla Gestione degli interventi assistenziali e di sostegno gestioni previdenziali | 169.030.663,17 | 163.179.306,72 | 5.851.356,45 |
| | Valori di copertura periodi assicurativi | 5.901,73 | 674,29 | 5.227,44 |
| | Varie | 23.320,00 | 15.963,97 | 7.356,03 |
| | Interessi di dilazione e differimento | 1.234,05 | 759,95 | 474,10 |
| | Ammesse multe e sanzioni civili | 47.052,42 | 49.525,17 | -2.472,75 |
| | Recupero cont. Interessi su mutui acq. Immobili investimenti patrimoniali unitari | 9,54 | 0,00 | 9,54 |
| | <i>Totale altri ricavi e proventi</i> | <i>169.108.180,91</i> | <i>163.247.229,72</i> | <i>5.860.951,21</i> |
| | TOTALE VALORE DELLA PRODUZIONE (A) | 174.260.059,25 | 171.932.729,58 | 2.327.329,67 |
| CEB | COSTI DELLA PRODUZIONE | | | |
| CEB.06. | COSTI PER ACQUISTO MATERIE PRIME, SUSSIDIARIE, CONSUMO E MERCÌ | | | |
| CEB.06.a | PRESTAZIONI ISTITUZIONALI | | | |
| | SPESE IMPEGNATE DELL'ESERCIZIO | | | |
| | Pensioni | -156.048.293,51 | -156.059.034,90 | 10.741,39 |
| | Onere per prestazione di capitale | -17.261.814,16 | -14.133.951,00 | -3.127.863,16 |
| | Oneri per la prev. E cura invalidità- prestazioni ed accessori- | -3.173,97 | -2.324,79 | -849,18 |
| | Recupero prestazioni | 1.052.708,83 | 5.301.159,14 | -4.248.450,31 |
| | RETTIFICA DELLE SPESE IMPEGNATE NELL'ESERCIZIO CON I MOVIMENTI DEI RATEI E DELLE RIMANENZE | | | |
| | Spese per prestazioni istituzionali (storno ratei passivi iniziali) | 255.428,00 | 346.536,76 | -91.108,76 |
| | Spese per prestazioni istituzionali (ratei passivi finali) | -130.862,00 | -255.428,00 | 124.566,00 |
| | <i>Totale delle prestazioni Istituzionali</i> | <i>-172.136.006,81</i> | <i>-164.803.042,79</i> | <i>-7.332.964,02</i> |
| CEB.10. | AMMORTAMENTI E SVALUTAZIONI | | | |
| | Assegnazione al fondo svalutazione crediti per prestazioni da recuperare | -52.378,09 | -726.379,59 | 674.001,50 |
| | <i>Totale ammortamenti e svalutazioni</i> | <i>-52.378,09</i> | <i>-726.379,59</i> | <i>674.001,50</i> |
| CEB.13. | ACCANTONAMENTI A FONDI PER ONERI | | | |
| | Prelievo dal fondo legge 336/70 | 0,00 | 345,47 | -345,47 |
| | <i>Totale accantonamenti ai fondi per oneri</i> | <i>0,00</i> | <i>345,47</i> | <i>-345,47</i> |
| CEB.14. | ONERI DIVERSI DI GESTIONE | | | |
| | SPESE DI PERTINENZA DELL'ESERCIZIO | | | |
| | Trasferimenti passivi ALLO STATO | -395.610,12 | -687.802,56 | 292.192,44 |
| | Contribuzione a favore degli IPAS | -15.912,77 | -20.668,88 | 4.756,11 |
| | Contribuzione a favore dell'Istituto di Medicina Sociale | -135,10 | -171,31 | 36,21 |
| | Somme da trasferire CONSAP | -224.488,16 | -352.401,37 | 127.913,21 |
| | Contributo c. Interessi agli inquilini | 0,00 | -355,65 | 355,65 |
| | Varie | -2.598,00 | -2.615,00 | 19,00 |
| | Valori di copertura periodi assicurativi | -70.520,40 | -123.843,57 | 53.323,17 |
| | FPLD per contributo di solidarietà art. 25, L. n. 41/1996 | -27.946,00 | -43.427,00 | 15.481,00 |
| | Altre gestioni parasubordinati - proventi di cui all' art. 44 c.2 e 3 l.289/2002 | 0,00 | -73,09 | 73,09 |
| | Spese di amministrazione | -901.588,36 | -909.122,58 | 7.534,22 |
| | Spese di gestione per la gestione di immobili cartolarizzati | -1.323,94 | -5.627,71 | 4.303,77 |
| | RETTIFICA DELLE SPESE IMPEGNATE NELL'ESERCIZIO CON I MOVIMENTI DEI RATEI E DEI RISCONTI | | | |
| | Trasferimenti passivi (storno rateo passivo iniziale) | 40.487,90 | 48.317,38 | -7.819,48 |
| | Trasferimenti passivi (rateo passivo finale) | -18.798,47 | -40.487,90 | 21.701,43 |
| | Onere per il trasferimento allo Stato delle economie per la rid. spese di amministrazione | -13.169,75 | -102,15 | -13.067,60 |
| | <i>Totale oneri diversi di gestione</i> | <i>-1.631.567,17</i> | <i>-2.138.391,39</i> | <i>506.824,22</i> |
| | TOTALE COSTI DELLA PRODUZIONE (B) | -173.819.952,07 | -167.667.468,30 | -6.152.138,30 |
| | DIFFERENZA TRA VALORE E COSTI DELLA PRODUZIONE (A) + (-B) | 440.107,18 | 4.265.261,28 | -3.824.808,63 |
| CEC | PROVENTI E ONERI FINANZIARI | | | |
| CEC.16. | ALTRI PROVENTI FINANZIARI | | | |
| | ENTRATE DI PERTINENZA DELL'ESERCIZIO ACCERTATE NELL'ESERCIZIO | | | |
| | Canone d'uso immobili strumentali | 711,51 | 1.281,78 | -570,27 |
| | <i>Totale altri proventi finanziari</i> | <i>711,51</i> | <i>1.281,78</i> | <i>-570,27</i> |
| CEC.17. | INTERESSI PASSIVI ED ALTRI ONERI FINANZIARI | | | |
| | ONERI FINANZIARI | | | |
| | Interessi passivi su prestazioni arretrate | -47.081,41 | -190.444,17 | 143.362,76 |
| | Oneri derivanti da cessione di crediti contributivi | -65.219,54 | -36.196,62 | -29.022,92 |
| | Interessi passivi sul c.c. con l'Inps | -3.101.237,13 | -4.056.567,22 | 954.330,09 |
| | <i>Totale altri oneri finanziari</i> | <i>-3.213.538,08</i> | <i>-4.282.208,01</i> | <i>1.068.669,93</i> |
| | TOTALE PROVENTI E ONERI FINANZIARI (C) | -3.212.826,57 | -4.280.926,23 | 1.068.099,66 |
| CEE | PROVENTI E ONERI STRAORDINARI | | | |
| CEE.20. | PROVENTI STRAORDINARI | | | |
| | ENTRATE DI PERTINENZA DELL'ESERCIZIO ACCERTATE NELL'ESERCIZIO | | | |
| | Plusvalore ed eccedenza ammortamento Immobili ceduti a scip | 224.211,60 | 0,00 | 224.211,60 |
| | Plusvalore da alienazione immobili | 1.280,58 | 22,70 | 1.257,88 |
| | Plusvalenze alienazione titoli | 1.548,47 | 0,00 | 1.548,47 |
| | <i>Totale proventi straordinari</i> | <i>227.040,65</i> | <i>22,70</i> | <i>226.995,95</i> |
| CEE.22. | SOPRAVVIVENZE ATTIVE ED INSUSSISTENZE DEL PASSIVO DERIVANTI DALLA GESTIONE DEI RESIDUI | | | |
| | Residui Ina. per rate di pensione prescritte | 2.572.782,50 | 45.886,90 | 2.526.895,60 |
| | <i>Totale sopravvivenze attive ed ins. del passivo derivante dalla gestione dei residui</i> | <i>2.572.782,50</i> | <i>45.886,90</i> | <i>2.526.895,60</i> |
| CEE.23. | SOPRAVVIVENZE PASSIVE ED INSUSSISTENZE DELL'ATTIVO DERIVANTI DALLA GESTIONE DEI RESIDUI | | | |
| | Prelievo dal fondo svalutazione crediti per prestazioni da recuperare | 131.820,75 | 107.741,41 | 24.079,34 |
| | Eliminazione residui attivi insussistenza crediti per prestazioni da recuperare | -131.820,75 | -107.741,41 | -24.079,34 |
| | <i>Totale sopravvivenze ed ins. Dell' attivo derivante dalla gestione dei residui</i> | <i>0,00</i> | <i>0,00</i> | <i>0,00</i> |
| | TOTALE PROVENTI E ONERI STRAORDINARI (E) | 2.799.801,15 | 45.809,80 | 2.753.891,35 |
| | RISULTATO PRIMA DELLE IMPOSTE (A) + (-B) + (-C) + (-E) | 27.081,78 | 30.244,65 | -3.162,89 |
| | IMPOSTE DELL'ESERCIZIO | | | |
| | Oneri Tributarî | -27.081,78 | -30.244,65 | 3.162,89 |
| | <i>Totale imposte dell'esercizio</i> | <i>-27.081,78</i> | <i>-30.244,65</i> | <i>3.162,89</i> |
| | RISULTATO D'ESERCIZIO | 0,00 | 0,00 | 0,00 |
| | DISAVANZO ECONOMICO | 0,00 | 0,00 | 0,00 |

Allegati

Allegato 1

CONTRIBUTI A CARICO DEI DATORI DI LAVORO E DEGLI ISCRITTI

| DESCRIZIONE | CONSUNTIVO 2009 | | | | CONSUNTIVO 2008 | VARIAZIONI |
|--|------------------|-------------------------------------|------------------------------------|-----------------------------------|-----------------|---------------|
| | eccedenze (3) | meno: rateo al 31.12.2008 (4) | più: rateo al 31.12.2009 (5) | TOTALE (dato economico) (6) | | |
| Contributi per il trattamento di pensione..... | 3.876.225,87 | 691.284,00 | 318.398,36 | 3.503.340,23 | 5.975.883,46 | -2.472.543,23 |
| Contributo di solidarietà - art. 5 D.L.295/96 | 0,00 | 0,00 | 0,00 | 0,00 | 124,00 | -124,00 |
| Contributo di solidarietà - art. 9 bis della legge n. 166/91 | 110,00 | 0,00 | 0,00 | 110,00 | 465,00 | -355,00 |
| Contributi per il trattamento di fine rapporto..... | 1.807.550,87 | 326.087,00 | 151.348,16 | 1.632.812,03 | 2.837.517,55 | -1.204.705,52 |
| Valori capitali e interessi giornalieri per copertura oneri ai sensi della L. 336/70: - per maggiori prestazioni di capitale..... | 5.683.886,74 | 1.017.371,00 | 469.746,52 | 5.136.262,26 | 8.813.991,01 | -3.677.728,75 |
| TOTALE..... | 12.862,70 | 0,00 | 0,00 | 12.862,70 | 9.940,57 | 2.922,13 |
| TOTALE..... | 5.696.749,44 | 1.017.371,00 | 469.746,52 | 5.149.124,96 | 8.823.931,58 | -3.674.806,62 |

Allegato 2

ENTRATE NON CLASSIFICABILI IN ALTRE VOCI

| | CONSUNTIVO 2009 | CONSUNTIVO 2008 | VARIAZIONI |
|---|--------------------|--------------------|------------|
| Interessi di dilazione e differimento | 1.234,05 | 759,95 | 474,10 |
| Ammende multe e sanzioni civili | 47.052,42 | 49.525,17 | -2.472,75 |
| Varie..... | 23.320,00 | 16.963,57 | 6.356,43 |
| | 71.606,47 | 67.248,69 | 4.357,78 |

Allegato 3

SPESA PER PRESTAZIONI ISTITUZIONALI

| DESCRIZIONE | CONSUNTIVO 2009 | | | | CONSUNTIVO 2008 | | VARIAZIONI |
|---|------------------|-----------------------------------|----------------------------------|---|----------------------------|--------------|------------|
| | impegnate (3) | meno: riteo al 31.12.08 (4) | più: riteo al 31.12.09 (5) | TOTALE (dato economico) (6=3-4+5) | TOTALE (dato economico) | | |
| RATE DI PENSIONI | | | | | | | |
| Onere complessivo..... | 163.290.447,80 | 255.428,00 | 130.862,00 | 163.165.881,80 | 162.935.488,62 | 230.393,18 | |
| meno: | | | | | | | |
| -Assegno nucleo familiare a carico Gestione prestazioni temporanee lav. dipendenti..... | 632.672,62 | - | - | 632.672,62 | 483.197,66 | 149.474,96 | |
| netto..... | 162.657.775,18 | 255.428,00 | 130.862,00 | 162.533.209,18 | 162.452.290,96 | 80.918,22 | |
| meno: | | | | | | | |
| -Maggiori oneri pensionistici art. 23 D.P.R. n.649/1972..... | 3.624.969,43 | - | - | 3.624.969,43 | 3.752.128,54 | -127.159,11 | |
| -Maggiorazioni ex comb.it- art. 6, L. 140/85 | 164.977,81 | - | - | 164.977,81 | 173.042,05 | -8.064,24 | |
| - aumento maggiorazioni sociali art. 38 L. 448/2001 | 38.165,49 | - | - | 38.165,49 | 42.129,57 | -3.964,08 | |
| -Miglioramenti pensioni - art. 2bis DL 22/12/90 convertito con legge n. 27/2/91, n. 59 | 1.514.415,00 | - | - | 1.514.415,00 | 1.534.834,00 | -20.419,00 | |
| Rate di pensioni a seguito della totalizzazione di periodi assicurativi D.Lgs. N.42/2006 | 767,05 | - | - | 767,05 | 0,00 | 767,05 | |
| -maggiorazione rivalutazione pensioni art.69 c.1 L.388/2000 | 985.159,00 | - | - | 985.159,00 | 786.650,00 | 198.509,00 | |
| -maggiorazioni delle pensioni superiori al trattamento minimo - art.1, legge n. 544/1988..... | 46.147,60 | - | - | 46.147,60 | 45.749,91 | 397,69 | |
| -somme aggiuntive tratt. Minimo art.70 L.388/2000..... | 929,64 | - | - | 929,64 | 1.812,45 | -882,81 | |
| Somme aggiuntive al trattamento di pensione art.5 c.1 L.n.127/2007 | 125.025,65 | - | - | 125.025,65 | 96.615,30 | 28.410,35 | |
| Onere per l'applicazione misura lintera della perenziazione art. 5 comma 6 della legge n.127/2007 a favore pensionati... | 108.925,00 | - | - | 108.925,00 | 51.403,00 | 57.522,00 | |
| Rate pensioni carico gestione..... | 156.048.293,51 | 255.428,00 | 130.862,00 | 155.923.727,51 | 155.967.926,14 | -44.198,63 | |
| ONERE PRESTAZIONI CAPITALE..... | 17.261.814,16 | - | - | 17.261.814,16 | 14.133.951,00 | 3.127.863,16 | |
| sub totale..... | 173.310.107,67 | 255.428,00 | 130.862,00 | 173.185.541,67 | 170.101.877,14 | 3.083.664,53 | |
| PREVENZIONE CURA INVALIDITA' PREST. ECON. ACCESSORIE..... | 3.173,97 | - | - | 3.173,97 | 2.324,79 | 849,18 | |
| TOTALE..... | 173.313.281,64 | 255.428,00 | 130.862,00 | 173.188.715,64 | 170.104.201,93 | 3.084.513,71 | |

Al. 4

TRASFERIMENTI PASSIVI

| DESCRIZIONE | Impegnati | CONSUNTIVO 2009 | | TOTALE (dato economico) | CONSUNTIVO 2008 TOTALE (dato economico) | VARIAZIONI |
|---|-------------------|----------------------------|---------------------------|----------------------------|--|-------------------|
| | | meno: rateo al 31.12.08 | più: rateo al 31.12.09 | | | |
| ALLO STATO | | | | | | |
| -al sensi dell'art. 1, duodecies della legge 641/1978 (già' controne destinata all'ONPI)..... | 21.123,15 | - | - | 21.123,15 | 27.436,57 | 6.313,42 |
| -per valori di copertura di periodi assicurativi..... | 374.486,97 | - | - | 374.486,97 | 660.365,99 | 285.879,02 |
| TOTALE..... | 395.610,12 | - | - | 395.610,12 | 687.802,56 | 292.192,44 |
| AD ALTRI ENTI | | | | | | |
| -IPAS, per contribuzione..... | 15.912,77 | - | - | 15.912,77 | 20.668,88 | 4.756,11 |
| -Istituto Affari Sociali per contribuzione..... | 135,10 | - | - | 135,10 | 171,31 | 36,21 |
| -CONSAP, per contributi afferenti l'assicurazione mista sulla vita..... | 224.486,16 | 40.497,90 | 18.796,47 | 202.784,73 | 344.581,89 | 141.797,16 |
| TOTALE..... | 240.534,03 | 40.497,90 | 18.796,47 | 218.832,60 | 365.422,08 | 146.589,48 |
| TOTALE COMPLESSIVO..... | 636.144,15 | 40.497,90 | 18.796,47 | 614.442,72 | 1.053.224,64 | 438.781,92 |

Allegato n.5

R A T E I P A S S I V I

| DESCRIZIONE | Consistenza | | Variazioni |
|--|---------------|----------------|-------------|
| | al 1° gennaio | al 31 dicembre | |
| Rate di pensione relative a domande giacenti al 31 dicembre..... | 255.428,00 | 130.862,00 | -124.566,00 |
| Contributi afferenti l'assicurazione mista sulla vita da trasferire alla CONSAP di competenza dell'anno con scadenza nell'anno successivo..... | 40.497,90 | 18.796,47 | -21.701,43 |
| TOTALI ... | 295.925,90 | 149.658,47 | -146.267,43 |

Istituto Nazionale della Previdenza Sociale

**Fondo di previdenza per il personale di volo
dipendente da aziende di navigazione aerea**

Rendiconto dell'anno 2009

PAGINA BIANCA

Relazione del Direttore generale

Il rendiconto per l'anno 2009 è stato redatto secondo gli schemi allegati al D.P.R. 27 febbraio 2003, n.97 - Regolamento concernente l'amministrazione e la contabilità degli enti pubblici di cui alla legge 20 marzo 1975, n.70 - adeguando il sistema contabile amministrativo dell'Istituto ai principi introdotti, tra l'altro, dalla legge 3 aprile 1997, n.94.

Il bilancio della gestione è composto dallo Stato Patrimoniale e dal Conto Economico, le cui poste sono state riclassificate ed indicate secondo un ordine rigoroso. Inoltre, il Conto Economico è redatto in forma "scalare", e non più a "sezioni contrapposte", in conformità agli schemi dei bilanci delle aziende che seguono la normativa civilistica.

Prima di procedere all'illustrazione delle più significative poste del bilancio si riportano, nella tabella che segue, in forma aggregata, i dati espressi in migliaia di euro relativi al valore della produzione, costo della produzione, proventi ed oneri finanziari e straordinari, risultato di esercizio e avanzo/disavanzo patrimoniale accertati per il 2009 raffrontati con i corrispondenti dati accertati per il 2008.

SINTESI DELLA SITUAZIONE ECONOMICA E PATRIMONIALE
(in miliardi di euro)

| | CONSUNTIVO ANNO 2009 | CONSUNTIVO ANNO 2008 | VARIAZIONI |
|--|-------------------------|-------------------------|----------------|
| Riserve legali | 478.098 | 456.050 | 22.048 |
| Disavanzo | -277.582 | -193.857 | -83.725 |
| Totale | 200.516 | 262.193 | -61.677 |
| PROVENTI E CORRISPETTIVI PER LA PRODUZIONE DELLE PRESTAZIONI E/O SERVIZI: | | | |
| Alliquote contributive a carico dei datori di lavoro e/o degli iscritti | 102.414 | 195.949 | -93.535 |
| Quote di partecipazione degli iscritti all'onere di specifiche gestioni | 1.331 | 820 | 511 |
| Poste correttive e compensative di entrate correnti - Rimborso di contributi - val.capitali - tratt.art.44c2,3 L289/02 | -117 | -203 | 86 |
| Totale proventi e corrispettivi per la produzione delle prestazioni e/o servizi | 103.628 | 196.567 | -92.939 |
| ALTRI RICAVI E PROVENTI: | | | |
| Entrate non classificabili in altre voci | 220 | 548 | -328 |
| Recupero del ctr in c/Interessi mutui concesso ai conduttori | | | |
| Trasferimenti da altre gestioni dell'INPS | 74.267 | 482 | 73.785 |
| Totale altri ricavi proventi | 74.487 | 1.030 | 73.457 |
| - TOTALE VALORE DELLA PRODUZIONE (A) | 178.115 | 197.597 | -19.482 |
| COSTI PER ACQUISTO MATERIE PRIME, SUSSIDIARIE, CONSUMO E MERCI: | | | |
| Spese per prestazioni | -238.823 | -250.457 | 11.634 |
| Poste correttive e compensative di spese correnti - Recupero prestazioni | 4.826 | 2.024 | 2.802 |
| Totale delle prestazioni istituzionali | -233.997 | -248.433 | 14.436 |
| AMMORTAMENTI E SVALUTAZIONI: | | | |
| Assegnazione al fondo svalutazione crediti contributivi | -865 | -3.824 | 2.959 |
| Totale ammortamenti | -865 | -3.824 | 2.959 |
| ONERI DIVERSI DI GESTIONE: | | | |
| Trasferimenti passivi | -652 | -997 | 345 |
| Trasferimenti ad altre gestioni inps | -4.314 | -2.813 | -1.501 |
| contributi in conto interessi agli inquilini | 0 | -43 | 43 |
| Spese non classificabili in altre voci | -5 | -92 | 87 |
| Spese amministrazione | -2.066 | -2.545 | 479 |
| Totale oneri diversi di gestione | -7.037 | -6.490 | -547 |
| - TOTALE COSTI DELLA PRODUZIONE (B) | -241.899 | -258.747 | 16.848 |
| DIFFERENZA TRA VALORE E COSTI DELLA PRODUZIONE (A) + (-B) | -63.784 | -61.150 | -2.634 |
| ALTRI PROVENTI FINANZIARI: | | | |
| Interessi attivi c/c bancario | 326 | 825 | -499 |
| canone d'uso netto degli immobili strumentali | 1 | 4 | -3 |
| Redditi e proventi patrimoniali | 1.408 | 3.873 | -3.873 |
| Totale altri proventi finanziari | 1.736 | 4.702 | -2.966 |
| INTERESSI PASSIVI ED ALTRI ONERI FINANZIARI: | | | |
| Oneri finanziari | -2.945 | -2.197 | -748 |
| Totale interessi passivi ed altri oneri finanziari | -2.945 | -2.197 | -748 |
| - TOTALE PROVENTI E ONERI FINANZIARI (C) | -1.209 | 2.504 | -3.713 |
| SVALUTAZIONI: | | | |
| Svalutazioni titoli | 0 | -2.510 | 2.510 |
| Totale rettifiche di valori di attività finanziarie | 0 | -2.510 | 2.510 |
| Proventi straordinari | 27.391 | 3 | 27.388 |
| Sopravvenienze attive e insussistenze del passivo | 398 | 17 | 381 |
| Sopravvenienze passive e insussistenze dell'attivo | -10 | -136 | 126 |
| Totale proventi ed oneri straordinari | 27.779 | -116 | 27.895 |
| RISULTATO PRIMA DELLE IMPOSTE | -37.214 | -61.272 | 24.058 |
| IMPOSTE DELL'ESERCIZIO | -323 | -406 | 83 |
| - RISULTATO D'ESERCIZIO | -37.537 | -61.678 | 24.141 |
| Assegnazione alle riserve legali | -57.043 | -22.048 | -34.995 |
| AVANZO / DISAVANZO ECONOMICO | -94.580 | -83.725 | -10.855 |
| Riserve legali | 535.141 | 478.098 | 57.043 |
| Disavanzo | -372.162 | -277.582 | -94.580 |
| Totale | 162.979 | 200.516 | -37.537 |

Valore della produzione

L'importo è di 178,115 mln. Il dato riguarda principalmente i proventi per la produzione delle prestazioni e/o dei servizi ed in modo marginale gli altri ricavi e proventi, precisamente:

- aliquote contributive a carico dei datori di lavoro e degli iscritti - Il gettito contributivo per l'anno 2009 è stato di circa 103 mln con una diminuzione di 93 mln rispetto al rendiconto dell'anno 2008 (vedi all. n.1). Detto valore è composto prevalentemente da contributi ordinari (102 mln) e per poco più di 1 mln dal contributo di solidarietà art.9 bis L. n.166/91.
- quote di partecipazione degli iscritti - Esposte complessivamente per poco più di 1 mln, attengono ai versamenti degli iscritti per valori capitali di riscatto, alle contribuzioni volontarie e alle trattenute per divieto di cumulo tra pensioni e redditi da lavoro (vedi all. n.2).
- trasferimenti da altre gestioni dell'Inps per poco più di 74 mln. Il dato si riferisce ai seguenti valori:
 1. per circa 48 mln ai contributi figurativi trasferiti dalla gestione degli interventi assistenziali e di sostegno alle gestioni previdenziali a copertura di periodi assicurativi derivanti dall'erogazione dei trattamenti di CIGS e mobilità ai sensi dell'art.1 bis della legge n.291/2004;
 2. per oltre 10 mln per trasferimenti da parte del FPLD a copertura di periodi assicurativi pregressi derivanti dall'erogazione dei trattamenti di CIGS e mobilità ai sensi dell'art.1 bis della legge n.291/2004;
 3. per poco più di 16 mln al trasferimento dalla gestione degli interventi assistenziali e di sostegno alle gestioni previdenziali a copertura del mancato gettito contributivo derivante dalle agevolazioni a favore di settori o categorie produttive, ai sensi dell'art.37, comma 3, lett. d) della legge n.88/1989.

Costo della produzione

Detto valore ammonta a 241,899 mln. L'onere viene così ripartito:

- le spese per prestazioni al netto dei recuperi sono determinate in 233,997 mln, dato che si discosta di 14,436 mln in diminuzione rispetto al consuntivo 2008;
- gli ammortamenti e le svalutazioni ammontano a circa 865 mgli;
- gli oneri diversi di gestione ammontano a 7,037 mln.

L'importo delle prestazioni, analizzato nell'allegato 3, è costituito:

- per 235,472 mln dall'onere per rate di pensioni, dato che tiene conto delle somme a carico dello Stato (gestione degli interventi assistenziali e di sostegno alle gestioni previdenziali), in particolare per i benefici previsti all'art.1-quater, commi 1 e 2, del decreto legge n.249/2004, convertito nella legge n.291/2004, per gli anni 2005 / 2006 e quantificati in poco più di 36 mln;
- per 3,348 mln dalle liquidazioni in capitale.

Completa la voce in esame l'onere per la prevenzione e cura dell'invalidità relativamente alle prestazioni economiche ed accessorie per un valore di 3 mgli (vedi all. n.3).

Nei prospetti che seguono si riportano, distintamente per categoria, l'analisi delle pensioni liquidate negli anni 2008 e 2009 e quella delle pensioni in corso di pagamento alla fine degli anni stessi.

Pensioni liquidate alla fine degli anni 2008 e 2009

| Anno | Categoria | Numero | Importo annuo | Importo medio annuo |
|------|------------|--------|---------------|---------------------|
| 2008 | Vecchiaia | 84 | 7.705.269 | 91.729 |
| | Invalidità | 38 | 898.638 | 23.648 |
| | Superstiti | 40 | 986.596 | 24.665 |
| | Totale | 162 | 9.590.503 | 59.201 |
| 2009 | Vecchiaia | 218 | 17.627.044 | 80.858 |
| | Invalidità | 60 | 1.536.420 | 25.607 |
| | Superstiti | 50 | 1.157.350 | 23.147 |
| | Totale | 328 | 20.320.814 | 61.954 |

Pensioni esistenti alla fine degli anni 2008 e 2009

| Anno | Categoria | Numero | Importo annuo | Importo medio annuo |
|------|------------|--------|---------------|---------------------|
| 2008 | Vecchiaia | 4.132 | 196.917.878 | 47.657 |
| | Invalidità | 915 | 26.862.836 | 29.358 |
| | Superstiti | 675 | 15.268.231 | 22.620 |
| | Totale | 5.722 | 239.048.945 | 41.777 |
| 2009 | Vecchiaia | 4.322 | 221.454.269 | 51.239 |
| | Invalidità | 962 | 29.456.581 | 30.620 |
| | Superstiti | 713 | 16.659.695 | 23.366 |
| | Totale | 5.997 | 267.570.545 | 44.617 |

Nella tabella che segue si riportano, con riferimento agli ultimi cinque anni, il numero degli iscritti e delle pensioni, il gettito contributivo e l'onere per prestazioni, nonché i relativi rapporti.

| Anno | Iscritti | Pensioni | Contributi * | Prestazioni | Rapporto Iscritti Pensioni | Rapporto Contributi Prestazioni |
|--------------|----------|----------|--------------|-------------|----------------------------|---------------------------------|
| (in milioni) | | | | | | |
| 2005 | 12.208 | 5.317 | 177 | 230 | 2,30 | 0,77 |
| 2006 | 12.793 | 5.446 | 169 | 240 | 2,35 | 0,70 |
| 2007 | 13.104 | 5.629 | 179 | 232 | 2,33 | 0,77 |
| 2008 | 13.063 | 5.722 | 197 | 250 | 2,28 | 0,78 |
| 2009 | 13.339 | 5.997 | 104 | 238 | 2,22 | 0,44 |

(*) Comprensivi delle " Quote di partecipazione degli iscritti"

- Poste correttive e compensative di spese correnti - Contabilizzate in circa 5 mln si riferiscono prevalentemente ai recuperi di prestazioni indebite.
- Trasferimenti passivi – Definiti in 4,966 mln sono composti per 652 mgl dai trasferimenti a favore dello Stato e di altri Enti (come riportato nell'allegato n.4) e per 4,314 mln dai trasferimenti a favore del F.P.L.D. relativi al contributo di solidarietà ex legge n. 41/1986 ed ai valori di copertura di periodi assicurativi.
- Spese di amministrazione – Iscritte complessivamente in 2,066 mln, comprendono per 1,879 mln la quota parte delle spese di amministrazione dell'Istituto attribuite alla Gestione in base ai criteri previsti dal Regolamento di contabilità dell'INPS e per 160 mgl le spese connesse con la gestione e la vendita degli immobili da reddito cartolarizzati.

Nella tabella che segue si riportano, per grandi aggregati, le spese di amministrazione della gestione ordinaria relative al 2008 ed al 2009.

| Aggregati | 2008 | 2009 |
|---|--------------|--------------|
| Spese per il personale (dirette e indirette) | 899.682,12 | 779.984,09 |
| Spese per servizi affidati ad altri enti (dirette): | | |
| - amministrazione postale | 3.421,00 | 4.112,00 |
| - banche e uffici c/c postali | 58.150,00 | 60.377,00 |
| - altri enti | 39.774,68 | 22.145,09 |
| Spese postali, telegrafiche, telefoniche | 30.999,00 | 33.093,00 |
| Illuminazione, forza motrice, riscaldamento, pulizia, vigilanza, manutenzione e adattamento stabili | 98.853,00 | 132.127,00 |
| Spese per accertamenti sanitari | 569,00 | 1.097,00 |
| Spese legali | 205.864,82 | 187.885,43 |
| Spese per servizi informatici (comprese quote di ammortamento) | 462.552,00 | 628.846,00 |
| Altre spese | 172.930,02 | 142.887,26 |
| Totale | 1.972.795,64 | 1.992.553,87 |
| meno recuperi | 96.759,00 | 92.568,00 |
| meno residui insussistenti | 11.225,00 | 21.001,00 |
| Totale netto | 1.864.811,64 | 1.878.984,87 |

Proventi e oneri finanziari - Ammontano a poco più di 1 mln così suddivisi: per circa 2 mln rappresentano la remunerazione delle disponibilità del Fondo utilizzate dall'Inps nelle forme di impiego indicate nello schema seguente:

| Descrizione | Impieghi | Redditi | Saggio % |
|------------------------------------|-------------|-----------|----------|
| - c/c bancari | 54.199.473 | 326.394 | 0,60 |
| - prestiti e mutui al personale | 67.638.248 | 1.575.642 | 2,33 |
| - impieghi mobiliari e immobiliari | 16.982.519 | - 472.542 | - 2,78 |
| - investimenti in tesoreria | 33.354.569 | 304.433 | 0,91 |
| | 172.174.809 | 1.733.927 | 1,00 |

e per 2,945 mln oneri finanziari a carico della gestione.

Proventi ed oneri straordinari - complessivamente ammontano a circa 27,779 mln e derivano principalmente dall'attribuzione alla gestione, ai sensi dell'art. 58 del vigente Regolamento di contabilità, del plusvalore ed eccedenza del fondo ammortamento relativi agli immobili degli investimenti unitari ceduti alla Società Cartolarizzazione Immobili Pubblici derivante dalla definizione, ai sensi dell'art. 43 bis della legge 14 del 2009, delle operazioni di cartolarizzazione sugli immobili.

Risultato di esercizio - Per effetto delle voci di entrata ed uscita sopraindicate, l'esercizio 2009 presenta in complesso un valore della produzione per 178,115 mln e di costi della produzione per 241,899

mln con una eccedenza dei costi sul valore della produzione di 63,784 mln circa. Tenendo conto, inoltre, dell'assegnazione di 57,043 mln al fondo di riserva di cui all'art. 2 della legge n. 480/1988, al fine di adeguarne la consistenza a due annualità delle pensioni in essere alla fine dell'anno, l'esercizio chiude con un disavanzo economico di circa 94,580 mln.

Nel prospetto che segue sono evidenziate, per grandi aggregati, le componenti patrimoniali all'inizio ed alla fine dell'anno.

| SITUAZIONE PATRIMONIALE | | | |
|-----------------------------------|------------|------------|------------|
| (in migliaia) | | | |
| | 31/12/2009 | 31/12/2008 | VARIAZIONI |
| ATTIVO | | | |
| IMMOBILIZZAZIONI MATERIALI | 44 | 61 | -17 |
| IMMOBILIZZAZIONI FINANZIARIE | 93.351 | 173.696 | -80.345 |
| RESIDUI ATTIVI | 20.239 | 20.840 | -601 |
| CREDITO IN C/C VERSO L'INPS..... | 55.425 | 22 | 55.403 |
| RATEI E RISCONTI | 3.780 | 16.000 | -12.220 |
| TOTALE ATTIVO..... | 172.839 | 210.619 | -37.780 |
| PASSIVO | | | |
| Patrimonio Netto | 162.979 | 200.516 | -37.537 |
| DEBITI | 8.673 | 9.271 | -598 |
| RATEI E RISCONTI PASSIVI | 1.187 | 832 | 355 |
| TOTALE PASSIVO..... | 172.839 | 210.619 | -37.780 |
| PATRIMONIO NETTO | | | |
| FONDO DI RISERVA ART. 2 L. 480/88 | 535.141 | 478.098 | 57.043 |
| DISAVANZO PATRIMONIALE | -372.162 | -277.582 | -94.580 |
| TOTALE..... | 162.979 | 200.516 | -37.537 |

Circa le principali voci dello stato patrimoniale si segnala quanto segue:

Immobilizzazioni - Per un totale di 93,395 mln, si suddividono in:

- Materiali esposte per circa 44 mgl si riferiscono alla quota di partecipazione all'acquisizione di immobili strumentali adibiti ad uffici. Tale somma rappresenta la quota parte del valore degli immobili strumentali dell'Istituto attribuita al Fondo, ai sensi del regolamento di contabilità.
- Finanziarie esposte per 93,351 mln. Tale importo riguarda la quota di partecipazione del Fondo agli investimenti patrimoniali dell'Istituto in attuazione delle disposizioni contenute nell'art.68 del già citato regolamento di contabilità.

Attivo circolante - Pari a circa 76 mln, è costituito principalmente dal credito in c/c con l'Inps per 55 mln e dai residui attivi - dai quali si va detratto - il fondo svalutazione crediti contributivi, così distribuiti:

- per 32,6 mln dai crediti ceduti alla Società di cartolarizzazione crediti INPS s.p.a.;
- per 1,8 mln dai crediti contributivi;
- per 613 mgl dai crediti verso le aziende per interessi di mora e sanzioni civili;
- per 2,4 mln dai crediti per prestazioni da recuperare.

Il fondo svalutazione crediti contributivi, la cui consistenza viene adeguata in base alla presunta inesigibilità degli stessi crediti, è pari a 17 mln; le percentuali di svalutazione, applicate ai crediti verso le aziende tenute al pagamento a mezzo DM, in base alla determinazione n. 43 del Direttore Generale del 19 aprile 2010, sono state calcolate nelle seguenti misure:

- a) fino al 31 dicembre 1980, il 93,90%
- b) per gli anni 1981-1990, il 93,30%
- c) per gli anni 1991-1995, il 91,50%
- d) per gli anni 1996-1999, il 73,10%
- e) per gli anni 2000-2004, il 49,70%
- f) per gli anni 2005-2006, il 30,30%
- g) per gli anni 2007-2009, il 9,90%.

Ratei attivi - L'importo di 3,780 mln concerne i contributi dovuti dalle aziende di competenza dell'ultimo mese dell'anno, pagabili entro gennaio 2010.


Debiti - Figurano per complessivi 8,673 mln e si riferiscono ai debiti verso beneficiari di prestazioni (6,048 mln), al debito verso gli Istituti di patronato e verso lo Stato (279 mgl), a quello per gli oneri connessi alla cessione dei crediti (1,921 mln), al debito verso il FPLD per contributo di solidarietà (121 mgl) e ai debiti di finanziamento (268 mgl).

Ratei passivi - Quantificati in 1,187 mln, riguardano le rate di pensioni giacenti alla fine dell'anno.

Fondo di riserva - Determinato in 535 mln, corrisponde a due annualità delle pensioni in pagamento al 31 dicembre 2009, come previsto dall'art. 2 della legge 31 ottobre 1988, n. 480.

Patrimonio netto - Al 31 dicembre 2009 il Fondo presenta un patrimonio netto di 162,978 mln quale somma algebrica della riserva obbligatoria di 535,141 mln e del disavanzo patrimoniale di 372,162 mln.

Il Direttore centrale bilanci
e servizi fiscali



Rome, 31/05/2010

Il Direttore generale



PAGINA BIANCA

Rendiconto

XVI LEGISLATURA — DISEGNI DI LEGGE E RELAZIONI — DOCUMENTI

FONDO DI PREVIDENZA PER IL PERSONALE DI VOLO DIPENDENTE DA AZIENDE DI NAVIGAZIONE AEREA
RENDICONTO 2009

| Codice Conto | Denominazione Conto | RENDICONTO ANNO 2009 | RENDICONTO ANNO 2008 | VARIAZIONE |
|---|---|------------------------|------------------------|-----------------------|
| A VALORE DELLA PRODUZIONE | | | | |
| A.01 PROVENTI E CORRISPETTIVI PER LA PRODUZIONE DELLE PRESTAZIONI E/O SERVIZI | | | | |
| ENTRATE ACCERTATE NELL'ESERCIZIO | | | | |
| | Aliquote contributive a carico dei datori di lavoro e/o degli iscritti | 114.633.769,41 | 196.572.454,16 | -81.938.684,75 |
| | Quote di partecipazione degli iscritti | 1.331.098,94 | 820.395,22 | 510.703,72 |
| | Poste correttive e compensative di entrate correnti | -117.071,47 | -202.537,86 | 85.466,39 |
| RETTIFICA DELLE ENTRATE ACCERTATE NELL'ESERCIZIO CON I MOVIMENTI DEI RATEI E DEI RISCONTI | | | | |
| | Contributi a carico dei datori di lavoro e/o degli iscritti (storno ratei attivi iniziali) | -16.000.000,00 | -16.623.076,00 | 623.076,00 |
| | Contributi a carico dei datori di lavoro e/o degli iscritti (ratei attivi finali) | 3.779.834,80 | 16.000.000,00 | -12.220.165,20 |
| | Totale proventi e corrispettivi per la produzione delle prestazioni e/o servizi | 103.627.631,68 | 196.567.235,52 | -92.939.603,84 |
| A.05 ALTRI RICAVI E PROVENTI | | | | |
| ENTRATE ACCERTATE NELL'ESERCIZIO | | | | |
| | Trasf. GIAS cop. Manc. ctr | 16.314.336,96 | 475.602,78 | 15.838.734,18 |
| | Trasf. GIAS cop. rid. Ret. | 5.698,00 | 5.353,00 | 345,00 |
| | Val. cop periodi ass.vi | 57.946.729,07 | 649,06 | 57.946.080,01 |
| | Recupero del contributo in c/interessi sul mutui concessi ai conduttori per l'acquisto degli immobili | 903,26 | 217,02 | 686,24 |
| | Entrate non classificabili in altre voci | 219.652,39 | 547.976,21 | -328.323,82 |
| | Totale altri ricavi proventi | 74.487.319,68 | 1.029.798,07 | 73.457.521,61 |
| | TOTALE VALORE DELLA PRODUZIONE (A) | 178.114.951,36 | 197.597.033,59 | -19.482.082,23 |
| B VALORE DELLA PRODUZIONE | | | | |
| B.06 COSTI PER ACQUISTO MATERIE PRIME, SUSSIDIARIE, CONSUMO E MERCI | | | | |
| B.06.a PRESTAZIONI ISTITUZIONALI | | | | |
| SPESE IMPEGNATE DELL'ESERCIZIO | | | | |
| | Spese per prestazioni | -238.465.306,99 | -250.320.632,72 | 11.855.325,73 |
| | Onere per prevenzione e cura dell'invalidità | -3.173,97 | -2.789,74 | -384,23 |
| | Posta correttiva e compensativa di spese correnti | 4.825.751,73 | 2.023.906,14 | 2.801.845,59 |
| RETTIFICA DELLE SPESE IMPEGNATE NELL'ESERCIZIO CON I MOVIMENTI DEI RATEI E DELLE RIMANENZE | | | | |
| | Spese per prestazioni istituzionali (storno ratei passivi iniziali) | 832.296,00 | 698.454,55 | 133.841,45 |
| | Spese per prestazioni istituzionali (ratei passivi finali) | -1.186.549,00 | -832.296,00 | -354.253,00 |
| | Totale delle prestazioni istituzionali | -233.996.982,23 | -248.433.357,77 | 14.436.375,54 |
| B.10 AMMORTAMENTI E SVALUTAZIONI | | | | |
| B.10.d SVALUTAZIONE DEI CREDITI COMPRESI NELL'ATTIVO CIRCOLANTE | | | | |
| | Svalutazione crediti contributivi | -865.156,52 | -3.824.420,27 | 2.959.263,75 |
| | Totale ammortamenti e svalutazioni | -865.156,52 | -3.824.420,27 | 2.959.263,75 |
| B.14 ONERI DIVERSI DI GESTIONE | | | | |
| SPESE DI PERTINENZA DELL'ESERCIZIO | | | | |
| | Trasferimenti passivi (all.4) | -651.680,27 | -997.201,24 | 345.520,97 |
| | Spese di amministrazione | -2.038.908,39 | -2.544.602,93 | 505.694,54 |
| | Spese non classificabili in altre voci | -5.129,00 | -91.561,03 | 86.432,03 |
| | Onere per il trasferimento allo stato delle economie derivanti dalla riduz. Spese amm.ne | -27.414,00 | -210,14 | -27.203,86 |
| | valori di copertura periodi assicurativi | -3.509.949,50 | -1.626.035,09 | -1.883.914,41 |
| | Contributo art.25 L. 41/86 | -803.766,00 | -1.186.937,00 | 383.171,00 |
| | Contributo art.6 D.L. 104/96 | 0,00 | -42.960,34 | 42.960,34 |
| | Trasferimento ex art.2 L.335/95 | 0,00 | 0,00 | 0,00 |
| | Totale oneri diversi di gestione | -7.036.847,16 | -6.489.507,77 | -547.339,39 |
| | TOTALE COSTI DELLA PRODUZIONE (B) | -241.898.985,91 | -258.747.285,81 | 16.848.299,90 |
| | DIFFERENZA TRA VALORE E COSTI DELLA PRODUZIONE (A) + (-B) | -63.784.034,55 | -61.150.252,22 | -2.633.782,33 |
| C PROVENTI E ONERI FINANZIARI | | | | |
| C.16 ALTRI PROVENTI FINANZIARI | | | | |
| ENTRATE DI PERTINENZA DELL'ESERCIZIO ACCERTATE NELL'ESERCIZIO | | | | |
| | Proventi per l'alienazione del diritto di opzione su acquisto azioni | 0,00 | 0,00 | 0,00 |
| | Redditi investimenti patrimoniali | 1.407.533,00 | 3.871.073,00 | -2.463.540,00 |
| | Interessi attivi sul c/c con l'INPS | 326.394,00 | 825.108,00 | -498.714,00 |
| | Redditi /proventi patrimoniali | -208,87 | 2.035,80 | -1.826,98 |
| | Canone netto immobili adibiti ad uffici | 1.482,87 | 3.565,59 | -2.082,72 |
| | Totale altri proventi finanziari | 1.735.618,69 | 4.701.782,39 | -2.966.163,70 |
| C.17 INTERESSI PASSIVI ED ALTRI ONERI FINANZIARI | | | | |
| | Oneri finanziari | -2.944.922,64 | -2.197.489,65 | -747.432,99 |
| | Totale interessi passivi ed altri oneri finanziari | -2.944.922,64 | -2.197.489,65 | -747.432,99 |
| | TOTALE PROVENTI E ONERI FINANZIARI (C) | -1.209.303,95 | 2.504.292,74 | -3.713.596,69 |
| D RETTIFICHE DI VALORE DI ATTIVITA' FINANZIARIE | | | | |
| CED.19 SVALUTAZIONI | | | | |
| | Svalutazioni titoli | 0,00 | -2.510.463,75 | 2.510.463,75 |
| | Totale rettifiche di valore di attività finanziarie | 0,00 | -2.510.463,75 | 2.510.463,75 |
| | TOTALE RETTIFICHE DI VALORE DI ATTIVITA' FINANZIARIE (D) | 0,00 | -2.510.463,75 | 2.510.463,75 |
| E PROVENTI E ONERI STRAORDINARI | | | | |
| E.20 PROVENTI STRAORDINARI | | | | |
| ENTRATE DI PERTINENZA DELL'ESERCIZIO ACCERTATE NELL'ESERCIZIO | | | | |
| | Plusvalore immobili alienati | 150.896,52 | 3.427,00 | 147.469,52 |
| | Plusvalore alienazione titoli | 156.851,29 | 0,00 | 156.851,29 |
| | Plusvalore ed eccedenza fondo ammortamento immobili ceduti aiFIP e al patrimonio uno | 0,00 | 0,00 | 0,00 |
| | Plusvalore fondo ammortamento immobili SCIP | 27.083.323,08 | | 27.083.323,08 |
| | Eccedenza del fondo oscillazione titoli | 0,00 | 0,00 | 0,00 |
| | TOTALE ENTRATE DI PERTINENZA DELL'ESERCIZIO ACCERTATE NELL'ESERCIZIO | 27.391.070,89 | 3.427,00 | 27.387.643,89 |
| E.23 SOPRAVVIVENENZE ATTIVE ED INSUSSISTENZE DEL PASSIVO DERIVANTE DALLA GESTIONE DEI RESIDUI | | | | |
| | Eliminazione residui passivi | 398.054,15 | 17.210,50 | 380.843,65 |
| | Totale sopravvivenze attive ed insussistenze del passivo derivante dalla gestione dei residui | 398.054,15 | 17.210,50 | 380.843,65 |
| E.23 SOPRAVVIVENENZE PASSIVE ED INSUSSISTENZE DELL'ATTIVO DERIVANTE DALLA GESTIONE DEI RESIDUI | | | | |
| | Prelievo dal fondo svalutazione crediti contributivi | 1.891.398,99 | 936.283,36 | 955.115,63 |
| | Eliminazione residui attivi | -1.901.418,26 | -1.072.429,14 | -828.989,12 |
| | Totale sopravvivenze passive ed insussistenze dell'attivo derivante dalla gestione dei residui | -10.019,27 | -136.145,78 | 126.126,51 |
| | TOTALE PROVENTI E ONERI STRAORDINARI (E) | 27.779.105,77 | -115.508,28 | 27.894.614,05 |
| | RISULTATO PRIMA DELLE IMPOSTE (A)+(-B)+(-C)+(-D)+E | -37.214.232,73 | -61.271.931,51 | 24.057.698,78 |
| CF IMPOSTE DELL'ESERCIZIO | | | | |
| F.10 IMPOSTE | | | | |
| | Totale imposte dell'esercizio | -323.039,38 | -405.574,01 | 82.534,63 |
| | RISULTATO D'ESERCIZIO | -37.537.272,11 | -61.677.505,52 | 24.140.233,41 |
| CG ASSEGNAZIONE E PRELIEVI DA RISERVE (FCAI) | | | | |
| G.10 Assegnazione alle riserve legali | | | | |
| | Totale assegnazione e prelievi da riserve legali | -57.043.200,00 | -22.047.780,00 | -34.995.420,00 |
| | DISAVANZO ECONOMICO DI ESERCIZIO | -94.580.472,11 | -83.725.285,52 | -10.855.186,59 |

FONDO DI PREVIDENZA PER IL PERSONALE DI VOLO DIPENDENTE DA AZIENDE DI NAVIGAZIONE AEREA
STATO PATRIMONIALE
ATTIVO

| Codice Conto | Denominazione Conto | Consistenza al 31/12/2009 | Consistenza al 31/12/2008 | VARIAZIONI |
|--------------|--|------------------------------|------------------------------|-----------------------|
| B | IMMOBILIZZAZIONI | | | |
| II | Immobilizzazioni Materiali | | | |
| 1 | Terreni e fabbricati □ | | | |
| | Quota di partecipazione all'acquisizione di immobili strumentali adibiti ad uffici | 43.506,23 | 60.991,26 | -17.485,03 |
| | TOTALE | 43.506,23 | 60.991,26 | -17.485,03 |
| III | Immobilizzazioni Finanziarie | | | |
| 4 | Crediti finanziari diversi | | | |
| | Crediti diversi | 9.123,98 | 9.123,98 | 0,00 |
| | Quota di partecipazione investimenti patrimoniali unitari | 93.341.794,80 | 173.686.453,91 | -80.344.659,11 |
| | TOTALE | 93.350.918,78 | 173.695.577,89 | -80.344.659,11 |
| | TOTALE IMMOBILIZZAZIONI | 93.394.425,01 | 173.756.569,15 | -80.362.144,14 |
| C | ATTIVO CIRCOLANTE | | | |
| II | Residui attivi □ | | | |
| 2 | Crediti verso iscritti, soci e terzi | | | |
| | Crediti per aliquote contributive a carico dei datori di lavoro e/o del | 34.429.183,16 | 36.511.753,16 | -2.082.570,00 |
| | Fondo svalutazione crediti contributivi | -17.276.621,53 | -18.302.864,00 | 1.026.242,47 |
| | Crediti per poste correttive e compensative di spese correnti | 2.473.777,16 | 2.018.247,81 | 455.529,35 |
| | Crediti per entrate non classificabili in altre voci | 612.583,58 | 612.583,58 | 0,00 |
| IV | Disponibilità liquide | | | |
| 3 | Rapporti diretti di c/c con l'inps | 55.424.695,26 | 22.736,69 | 55.401.958,57 |
| | TOTALE ATTIVO CIRCOLANTE | 75.663.617,63 | 20.862.457,24 | 54.801.160,39 |
| D | RATEI E RISCONTI | | | |
| I | Ratei e risconti | | | |
| 1 | Ratei attivi | | | |
| | Ratei attivi | 3.779.834,80 | 16.000.000,00 | -12.220.165,20 |
| | TOTALE RATEI E RISCONTI | 3.779.834,80 | 16.000.000,00 | -12.220.165,20 |
| | TOTALE ATTIVO | 172.837.877,44 | 210.619.026,39 | -37.781.148,95 |

FONDO DI PREVIDENZA PER IL PERSONALE DI VOLO DIPENDENTE DA AZIENDE DI NAVIGAZIONE AEREA
STATO PATRIMONIALE
PASSIVO

| Codice Conto | Denominazione Conto | Consistenza al 31/12/2009 | Consistenza al 31/12/2008 | VARIAZIONI |
|--------------|--|------------------------------|------------------------------|----------------|
| A | PATRIMONIO NETTO | | | |
| II | Riserve obbligatorie e derivanti da legge | | | |
| 1 | Riserve obbligatorie e derivanti da legge | | | |
| | Riserve obbligatorie | 535.141.090,00 | 478.097.890,00 | 57.043.200,00 |
| | TOTALE | 535.141.090,00 | 478.097.890,00 | 57.043.200,00 |
| VIII | Avanzi (Disavanzi) economici portati a nuovo | | | |
| 1 | Avanzi (Disavanzi) economici portati a nuovo | | | |
| | Disavanzo economico esercizi precedenti | -277.582.198,92 | -193.856.913,40 | -83.725.285,52 |
| | TOTALE | -277.582.198,92 | -193.856.913,40 | -83.725.285,52 |
| IX | Avanzo (Disavanzo) economico d'esercizio | | | |
| 1 | Avanzo economico d'esercizio | | | |
| | Disavanzo economico d'esercizio | -94.580.472,11 | -83.725.285,52 | -10.855.186,59 |
| | TOTALE | -94.580.472,11 | -83.725.285,52 | -10.855.186,59 |
| | TOTALE PATRIMONIO NETTO | 162.978.418,97 | 200.515.691,08 | -37.537.272,11 |
| E | DEBITI | | | |
| I | Obbligazioni | | | |
| 10 | Debiti verso Iscritti, soci e terzi per prestazioni dovute | | | |
| | Debiti per le spese per prestazioni istituzionali | 6.084.101,34 | 6.252.041,74 | -167.940,40 |
| 11 | Debiti verso lo Stato ed altri soggetti pubblici | | | |
| | Debiti per trasferimenti passivi allo Stato e ad altri soggetti pubblici | 279.458,04 | 549.039,38 | -269.581,34 |
| 12 | Debiti diversi | | | |
| | Debiti per oneri finanziari derivanti dalla cessione di crediti contributivi | 1.920.716,72 | 1.690.220,77 | 230.495,95 |
| | Debiti diversi | 268.068,37 | 267.940,42 | 127,95 |
| | Debito v/fpid per contributo di solidarietà | 120.565,00 | 511.797,00 | -391.232,00 |
| | TOTALE DEBITI | 8.672.909,47 | 9.271.039,31 | -598.129,84 |
| F | RATEI E RISCONTI | | | |
| I | Ratei passivi | | | |
| 1 | Ratei passivi | | | |
| | Ratei passivi | 1.186.549,00 | 832.296,00 | 354.253,00 |
| | TOTALE RATEI E RISCONTI | 1.186.549,00 | 832.296,00 | 354.253,00 |
| | TOTALE PASSIVO | 172.837.877,44 | 210.619.026,39 | -37.781.148,95 |

I SINDACI
MARIA TERESA FERRARO
LUDOVICO ANSELMINI - DANIELA CARLA'
CARLO CONTE - MARIANO MARTONE
ALFREDO ROCCELLA - EMANUELE SFERRA

IL PRESIDENTE
ANTONIO MASTRAPASQUA

Allegati

Allegato n.1

CONTRIBUTI A CARICO DEI DATORI DI LAVORO E DEGLI ISCRITTI

| DESCRIZIONE | CONSUNTIVO 2009 | | | | CONSUNTIVO 2008 | Variazioni |
|---|------------------|---|--|---|--------------------|----------------|
| | accertati (1) | meno: rateo al 31 dicembre 2008 (2) | più: rateo al 31 dicembre 2009 (3) | TOTALE (dato economico) (4=1-2+3) | | |
| Contributi ordinari.. | 113.341.038,71 | 16.000.000,00 | 3.779.834,80 | 101.120.873,51 | 191.931.695,75 | -90.810.822,24 |
| Contributo di solidarietà' art. 9 bis L. n.166/91 destinate alla previdenza complementare | 1.233.043,70 | 0 | 0 | 1.233.043,70 | 3.950.306,41 | -2.717.262,71 |
| Contributo di solidarietà art. 9 bis L. n.166/91 fini diversi dalla prev. Complementare | 59.687,00 | 0 | 0 | 59.687,00 | 67.376,00 | -7.689,00 |
| TOTALE..... | 114.633.769,41 | 16.000.000,00 | 3.779.834,80 | 102.413.604,21 | 195.949.378,16 | -93.535.773,95 |

Allegato 2

| QUOTE DI PARTECIPAZIONE DEGLI ISCRITTI | | | |
|--|---------------------|--------------------|-------------------|
| DESCRIZIONE | CONSUNTIVO 2009 | CONSUNTIVO 2008 | Variazioni |
| - Contributi dei persecutori volontari | 54.936,52 | 173.555,50 | -118.618,98 |
| - Contributi di riscatto (art.3,6 e 16 della L.n.484/1973) | 52.283,22 | 23.749,72 | 28.533,50 |
| - Contributi di riscatto (art.2 della L. n.29/1979) | 1.074.052,74 | 451.532,88 | 622.519,86 |
| - Proventi divieto di cumulo tra pensione e redditi da lavoro | 149.826,46 | 171.557,12 | -21.730,66 |
| - Proventi connessi con l'estensione del regime di totale cumulabilità della pensione con redditi da lavoro art.44, c.2 della L.n.289/2002 | 0,00 | 0,00 | 0,00 |
| - Proventi connessi con l'estensione del regime di totale cumulabilità della pensione con redditi da lavoro art.44, c.3 della L.n.289/2002 | 0,00 | 0,00 | 0,00 |
| TOTALE | 1.331.098,94 | 820.395,22 | 510.703,72 |

Allegato n.3

SPESE PER PRESTAZIONI ISTITUZIONALI

| DESCRIZIONE | CONSUNTIVO 2009 | | | | CONSUNTIVO 2008 | VARIAZIONI |
|--|-----------------|---|--|-----------------------------------|-----------------|----------------|
| | liquide (1) | meno: rateo al 31 dicembre 2008 (2) | più: rateo al 31 dicembre 2009 (3) | Totale (dato economico) (4) | | |
| Rate di pensione e relativi trattamenti di famiglia..... | 274.987.210,63 | 832.296,00 | 1.186.549,00 | 275.341.463,63 | 245.964.086,50 | 29.377.377,13 |
| meno: - maggiorazioni ex comb.d art.6, L. n.140/1985 e successive..... | 35.951,88 | | | 35.951,88 | 36.089,94 | -138,06 |
| -maggiore rivalutazione pensioni art. 69, comma 1, L.388/2000..... | 3.210.822,00 | | | 3.210.822,00 | 2.385.401,00 | 825.421,00 |
| -somma aggi.va ai sensi art.70 L.388/2000 | 1.859,28 | | | 1.859,28 | 296,96 | 1.562,32 |
| -perequazine a favore tit.pens-art.5, c.6 L127/2007 | 263.910,00 | | | 263.910,00 | 124.542 | 139.368,00 |
| -somma aggi.va a favore tit.pens-art.5, c.1 L127/2007 | 939,05 | | | 939,05 | 511,93 | 427,12 |
| -somma per ricostituzione pensioni art.1 quater, c.2 DL n.249/2004 convertito nella legge n.291/2004 | 36.355.924,00 | | | 36.355.924,00 | 0,00 | 36.355.924,00 |
| Rate di pensione a carico della gestione..... | 235.117.804,42 | 832.296,00 | 1.186.549,00 | 235.472.057,42 | 243.417.756,60 | -7.945.699,18 |
| Liquidazioni in capitale (art. 11 legge 480/1986)..... | 3.347.502,57 | | | 3.347.502,57 | 7.037.229,50 | -3.689.726,93 |
| TOTALE (sub.a)..... | 238.465.306,99 | 832.296,00 | 1.186.549,00 | 238.819.559,99 | 250.454.986,10 | -11.635.426,11 |
| Onere per la prevenzione e cura dell'invalidità - prestazioni economiche ed accessorie - art.1 della legge n.98/1982 (sub.b)..... | 3.173,97 | | | 3.173,97 | 2.789,74 | 384,23 |
| TOTALE..... | 238.468.480,96 | 832.296,00 | 1.186.549,00 | 238.822.733,96 | 250.457.775,84 | -11.635.041,88 |

Allegato 4

TRASFERIMENTI PASSIVI

| DESCRIZIONE | CONSUNTIVO | CONSUNTIVO | VARIAZIONI |
|--|------------|------------|-------------|
| | 2009 | 2008 | |
| ALLO STATO: | | | |
| - Ministero del tesoro - art.1 duodecies della legge n.641/1978 già contribuzione destinata all'ONPI | 344.127,58 | 551.402,54 | -207.274,96 |
| AD ALTRI ENTI: | | | |
| - IPAS, per contribuzione | 259.242,77 | 415.389,91 | -156.147,14 |
| - Istituto affari sociali, per .. contribuzione | 2.200,99 | 3.442,85 | -1.241,86 |
| - Commissione vigilanza fondi pensione - art. 2, D.I. 15/4/1998..... | 46.108,93 | 26.965,94 | 19.142,99 |
| TOTALE | 651.680,27 | 997.201,24 | -345.520,97 |

PAGINA BIANCA

Istituto Nazionale della Previdenza Sociale

**Gestione speciale per i trattamenti pensionistici già erogati dal soppresso
fondo previdenziale ed assistenziale degli spedizionieri doganali
Art. 3, comma 2, legge 16 luglio 1997, n. 230**

Rendiconto dell'anno 2009

PAGINA BIANCA

RELAZIONE DEL DIRETTORE GENERALE

Com'è noto la Legge 230/1997 ha disposto, a decorrere dal 1° gennaio 1998, la soppressione del Fondo previdenziale e assistenziale degli spedizionieri doganali, istituito con Legge 1612/1960.

Si ritiene utile precisare in sintesi che:

- con effetto dalla stessa data, è confermata l'iscrizione all'assicurazione generale obbligatoria per l'invalidità, la vecchiaia ed i superstiti, degli spedizionieri doganali assunti con contratto di lavoro subordinato dal 1° gennaio 1998;

- a decorrere dal 1° gennaio 1998 i trattamenti pensionistici ordinari, di invalidità e ai superstiti a carico del soppresso Fondo sono erogati dall'INPS;

- per il pagamento delle pensioni in essere, per l'erogazione delle quote aggiuntive e dell'indennità di buonuscita è stata istituita, nell'ambito dell'INPS, una apposita gestione speciale ad esaurimento alla quale sono affluite altresì le attività e le passività risultanti dal rendiconto del soppresso Fondo al 1° gennaio 1998;

- gli eventuali squilibri gestionali della gestione speciale sono a carico dello Stato e sono rimborsati sulla base del rendiconto annuale;

- l'onere sostenuto dall'INPS, da rimborsare da parte dello Stato, è stato valutato in 40 miliardi di lire (20,658 milioni di euro) per gli anni 1998 e 1999, con un incremento di 2 miliardi di lire (1,033 milioni di euro) annui per ciascuno degli anni successivi.

Come già precisato nelle relazioni a precedenti bilanci per quanto concerne le attività, le passività e le altre somme imputate a qualsiasi titolo a credito o a debito del soppresso Fondo, le relative consistenze sono state recepite al 1° gennaio 1998 sulla base del bilancio consuntivo per l'esercizio 1997, approvato dal Consiglio di Amministrazione del Fondo in data 15 maggio 1998.

Il rendiconto dell'anno 2009 della Gestione speciale per i trattamenti pensionistici già erogati dal soppresso Fondo previdenziale ed assistenziale degli spedizionieri doganali, redatto secondo gli schemi previsti dal D.P.R. 97/2003, presenta la consueta situazione di pareggio fra poste positive e negative.

I valori riassuntivi della gestione per l'anno 2009, raffrontati con quelli relativi al 2008, sono riepilogati nel prospetto riportante la sintesi della situazione economico-patrimoniale.

RENDICONTO DELL'ANNO 2009
SINTESI DELLA SITUAZIONE ECONOMICA E PATRIMONIALE
(In migliaia di euro)

| | CONSUNTIVO 2009 | CONSUNTIVO 2008 | VARIAZIONI |
|---|--------------------|--------------------|-------------|
| AVANZO / DISAVANZO PATRIMONIALE ALL'INIZIO DELL'ESERCIZIO | 13.382 | 13.382 | 0 |
| VALORE DELLA PRODUZIONE | | | |
| ALTRI RICAVI E PROVENTI | | | |
| Entrate accertate nell'esercizio: | | | |
| Poste correttive e compensative di entrate correnti | 0 | 0 | 0 |
| Trasferimenti dalla G.I.A.S a copertura del disavanzo | 31.898 | 30.939 | 959 |
| <i>Totale altri ricavi e proventi</i> | 31.898 | 30.939 | 959 |
| TOTALE VALORE DELLA PRODUZIONE (A) | 31.898 | 30.939 | 959 |
| COSTO DELLA PRODUZIONE | | | |
| PRESTAZIONI ISTITUZIONALI | | | |
| SPESE IMPEGNATE DELL'ESERCIZIO | | | |
| Spese per prestazioni | -31.175 | -30.298 | -877 |
| Poste correttive e compensative di spese correnti | 152 | 129 | 23 |
| <i>Totale prestazioni istituzionali</i> | -31.023 | -30.169 | -854 |
| ONERI DIVERSI DI GESTIONE | | | |
| Spese di pertinenza dell'esercizio | | | |
| Spese di amministrazione | -261 | -397 | 136 |
| Onere per il trasferimento allo Stato delle economie di spesa | -4 | ... | -4 |
| Trasferimenti ad altre gestioni INPS per copertura di periodi assicurativi | -20 | 0 | -20 |
| Contributi in conto interessi inquilini immobili ceduti | 0 | -1 | 1 |
| <i>Totale oneri diversi di gestione</i> | -285 | -398 | 113 |
| TOTALE COSTO DELLA PRODUZIONE (B) | -31.308 | -30.567 | -741 |
| DIFFERENZA TRA VALORE E COSTO DELLA PRODUZIONE (A) + (B) | 590 | 372 | 218 |
| PROVENTI E ONERI FINANZIARI | | | |
| ALTRI PROVENTI FINANZIARI | | | |
| Canone d'uso | ... | ... | ... |
| Utile su investimenti patrimoniali non unitari | 14 | 0 | 14 |
| Interessi sui fondi investiti in tesoreria | 38 | 128 | -90 |
| <i>Totale altri proventi finanziari</i> | 52 | 128 | -76 |
| INTERESSI PASSIVI ED ALTRI ONERI FINANZIARI | | | |
| Interessi passivi su prestazioni arretrate | -4 | -10 | 6 |
| Interessi passivi per anticipazioni dalle gestioni | -311 | -442 | 131 |
| Perdita su investimenti patrimoniali non unitari | 0 | -19 | 19 |
| <i>Totale interessi passivi ed altri oneri finanziari</i> | -315 | -471 | 156 |
| TOTALE PROVENTI ED ONERI FINANZIARI (C) | -263 | -343 | 80 |
| PROVENTI E ONERI STRAORDINARI | | | |
| Residui insistenti per rate di pensione | 113 | 20 | 93 |
| Prelevio fondo accantonamento plusvalore immobili cartolarizzati | 15.439 | 0 | 15.439 |
| Prelevio fondo accantonamento eccedenza f.do ammortamento immobili cartolarizzati | 321 | 0 | 321 |
| Eliminazione crediti verso SCIP per immobili ceduti | -16.169 | 0 | -16.169 |
| TOTALE PROVENTI ED ONERI STRAORDINARI (D) | -296 | 20 | -316 |
| RISULTATO DI ESERCIZIO PRIMA DELLE IMPOSTE (A+B+C+D+E) | 31 | 49 | -18 |
| IMPOSTE DELL'ESERCIZIO | -31 | -49 | 18 |
| RISULTATO DI ESERCIZIO | 0 | 0 | 0 |
| AVANZO / DISAVANZO PATRIMONIALE AL TERMINE DELL'ESERCIZIO | 13.382 | 13.382 | 0 |

VALORE DELLA PRODUZIONE

31,898 mln

Altri ricavi e proventi

Tale voce comprende il *Trasferimento dalla Gestione degli interventi assistenziali e di sostegno alle gestioni previdenziali (GIAS)*, pari a 31,898 mln, che rappresenta il disavanzo di esercizio del Fondo rilevato nel consuntivo 2009, coperto dal trasferimento dalla GIAS, in applicazione dell'art. 3, co. 3, L. 230/97, che pone a carico dello Stato l'onere relativo allo squilibrio gestionale.

Nel consuntivo 2008 il trasferimento a carico dello Stato è stato di 30,939 mln.

COSTO DELLA PRODUZIONE

- 31,308 mln

Prestazioni istituzionali

Le *spese per prestazioni* (all. 2), sono risultate pari a 31,175 mln. Le rate di pensione ammontano a 29,781 mln e le indennità di buonuscita a 1,394 mln.

Sono costituite da:

- rate di pensione relative ai trattamenti in essere all'atto dello scioglimento del Fondo;
- rate di pensione ed indennità di buonuscita corrispondenti all'anzianità assicurativa maturata dagli attuali iscritti all'atto dello scioglimento del Fondo;
- rate di pensione e indennità di buonuscita corrispondenti all'anzianità assicurativa acquisita dai soggetti cancellati senza diritto a prestazione immediata.

Nel prospetto che segue sono riportati, separatamente per categoria, il numero e l'importo delle pensioni vigenti negli anni 2008 e 2009.

| C A T E G O R I A | NUMERO | IMPORTO ANNUO | IMPORTO MEDIO |
|-------------------|--------|---------------|---------------|
| Vecchiaia | 1.639 | 20.276.614 | 12.371 |
| 2008 Invalidità | 67 | 732.142 | 10.927 |
| Superstiti | 962 | 7.412.619 | 7.705 |
| | 2.668 | 28.421.375 | 10.653 |
| Vecchiaia | 1.673 | 21.013.634 | 12.560 |
| 2009 Invalidità | 65 | 720.776 | 11.089 |
| Superstiti | 963 | 7.648.193 | 7.942 |
| | 2.701 | 29.382.603 | 10.878 |

A rettifica della suindicata voce sono state rilevate *Poste correttive e compensative di spese correnti* per 152 mgl, che riguardano i recuperi di prestazioni effettuati nei confronti dei pensionati.

Oneri diversi di gestione

Comprendono essenzialmente le *Spese di amministrazione*, per 261 mgl (397 mgl nel 2008) e *Trasferimenti ad altre gestioni INPS per copertura di periodi assicurativi*, per 20 mgl.

Nella tabella seguente si fornisce il dettaglio della quota parte delle spese di amministrazione dell'Istituto, attribuite alla Gestione in base ai criteri previsti dall'art. 57 del vigente Regolamento di amministrazione e contabilità. A tale importo vanno aggiunte le spese di amministrazione connesse alla cartolarizzazione degli immobili per 4 mgl.

(in unità di euro)

| A G G R E G A T I | 2 0 0 9 | 2 0 0 8 |
|---|----------------|----------------|
| SPESE PER IL PERSONALE..... | 187.446 | 255.500 |
| SPESE PER SERVIZI SVOLTI DA ALTRI ENTI: | | |
| Amministrazione postale..... | 4.594 | 3.955 |
| Banche e Uffici postali..... | 24.0530 | 22.6400 |
| SPESE POSTALI,TELEGRAFICHE E TELEFONICHE | 4.362 | 6.104 |
| ILLUMINAZIONE, FORZA MOTRICE, RISCALDAMENTO, CONDIZIONAMENTO, CONDUZIONE, PULIZIA, VIGILANZA, FITTO LOCALI, MANUTENZIONE E ADATTAMENTO STABILI STRUMENTALI..... | 17.416 | 19.464 |
| SPESE PER ACCERTAMENTI SANITARI..... | 37 | 0 |
| SPESE LEGALI..... | 0 | 44.101 |
| SPESE PER SERVIZI INFORMATICI (comprese quote ammortamento) | 13.655 | 10.421 |
| ALTRE SPESE..... | 17.841 | 32.037 |
| T O T A L E..... | 269.404 | 394.222 |
| <i>Meno RECUPERI.....</i> | <i>10.534</i> | <i>12.241</i> |
| <i>Meno RESIDUI PASSIVI INSUSSISTENTI.....</i> | <i>1.315</i> | <i>1.113</i> |
| T O T A L E N E T T O..... | 257.555 | 380.868 |

PROVENTI ED ONERI FINANZIARI

- 263 mgl

Altri proventi finanziari

Comprendono:

- *l'utile sugli investimenti patrimoniali* di pertinenza della gestione (14 mgl);
- *gli interessi sui fondi investiti in tesoreria* per 38 mgl relativi al rendimento degli investimenti vincolati presso la Tesoreria Centrale, a seguito delle riscossioni derivanti dalla cartolarizzazione degli immobili dell'Istituto.

Interessi passivi ed altri oneri finanziari

Si riferiscono:

- *agli interessi passivi per anticipazioni dalle altre gestioni* che sono stati pari a 311 mgl. Tale onere è dovuto alla circostanza che l'Istituto deve anticipare i capitali occorrenti per l'erogazione delle prestazioni mentre il rimborso avverrà sulla base del rendiconto annuale, secondo quanto previsto dall'art.3, co. 3, L. 230/97. Per il calcolo degli interessi è stato applicato il saggio del 3,000%, commisurato all'andamento del mercato finanziario, così come stabilito dal Commissario straordinario con determinazione n.85 del 12/4/2010;
- *agli interessi passivi su prestazioni arretrate* per 4 mgl;

PROVENTI ED ONERI STRAORDINARI

- 296 mgl

Il dato dei *residui insussistenti per rate di pensione*, pari a 113 mgl, presenta un incremento di 93 mgl rispetto al corrispondente dato dell'esercizio 2008 (20 mgl) dovuto prevalentemente all'intensa attività di verifica sugli archivi delle pensioni che ha consentito di quantificare l'ammontare dei residui relativi a rate di pensione da eliminare.

In seguito alla conclusione delle operazioni di cartolarizzazione ed al conseguente trasferimento in proprietà dell'Istituto degli immobili di proprietà della SCIP alla data dell'1.3.2009, come disposto dall'art. 43-bis, D.L. 207/2008 (inserito dalla Legge di conversione 14/2009), si è proceduto:

- all'eliminazione del residuo *credito verso SCIP per immobili ceduti* (16,169 mln), in quanto tale credito a suo tempo rappresentato in bilancio a fronte delle cessioni degli immobili è risultato eccedente rispetto alla reale consistenza degli immobili retrocessi;
- al prelievo di quanto accantonato nei corrispondenti fondi dell'attivo relativi all'*accantonamento del plusvalore su immobili cartolarizzati* (15,439 mln) e all'*accantonamento eccedenza del fondo ammortamento* degli stessi (321 mgl).

IMPOSTE DELL'ESERCIZIO

Le imposte dell'esercizio sono risultate pari a 31 mgl ed attengono per 9 mgl all'imposta regionale sulle attività produttive (IRAP) e per 22 mgl alle ritenute erariali sugli interessi attivi degli investimenti vincolati presso la Tesoreria Centrale.

RISULTATO DI ESERCIZIO - Per l'anno 2009 il disavanzo di esercizio, inteso come squilibrio gestionale da porre a carico dello Stato, ai sensi dell'art.3, co. 3, L. 230/97, è risultato pari a 31,898 mln e ha trovato copertura nell'importo iscritto nel Valore della produzione - Altri ricavi e proventi sotto la voce "Trasferimento dalla Gestione degli interventi assistenziali e di sostegno alle gestioni previdenziali".

Nel prospetto della pagina seguente sono evidenziate, sinteticamente, le componenti dell'attivo e del passivo dello stato patrimoniale, rilevate al 31/12/2009 e al 31/12/2008.

(in migliaia di euro)


| | STATO PATRIMONIALE | | VARIAZIONI |
|--|--------------------|--------------------|----------------|
| | al 31dicembre 2009 | al 31dicembre 2008 | |
| ATTIVO | | | |
| IMMOBILIZZAZIONI | | | |
| Immobilizzazioni materiali | | | |
| - Terreni e fabbricati | 4.221 | 4.436 | -215 |
| Immobilizzazioni finanziarie | | | |
| - Crediti finanziari diversi | 0 | 3.290 | -3.290 |
| TOTALE IMMOBILIZZAZIONI | 4.221 | 7.726 | -3.505 |
| ATTIVO CIRCOLANTE | | | |
| Residui attivi | | | |
| - Crediti verso iscritti, soci e terzi | 758 | 16.953 | -16.195 |
| Totale | 758 | 16.953 | -16.195 |
| Disponibilità | | | |
| - Credito in c/c verso l'INPS | 8.510 | 4.591 | 3.919 |
| Totale | 8.510 | 4.591 | 3.919 |
| TOTALE ATTIVO CIRCOLANTE | 9.268 | 21.544 | -12.276 |
| RATEI E RISCONTI | | | |
| Ratei attivi | ... | 45 | -45 |
| TOTALE ATTIVO | 13.489 | 29.315 | -15.826 |
| PASSIVO | | | |
| PATRIMONIO NETTO | | | |
| Avanzi economici portati a nuovo | 13.382 | 13.382 | 0 |
| TOTALE PATRIMONIO NETTO | 13.382 | 13.382 | 0 |
| FONDI PER RISCHI E ONERI | 0 | 15.760 | -15.760 |
| DEBITI | | | |
| - Debiti verso iscritti, soci e terzi per prestazioni dovute | 66 | 131 | -65 |
| - Debiti verso lo Stato ed altri soggetti pubblici | 32 | 32 | 0 |
| - Debiti diversi | 10 | 10 | 0 |
| Totale | 108 | 173 | -65 |
| TOTALE PASSIVO | 13.490 | 29.315 | -15.825 |

In relazione alle principali voci che costituiscono la consistenza patrimoniale, si ritiene opportuno evidenziare nell'attivo tra i "terreni e fabbricati", gli immobili da reddito (10,532 mln) il cui valore è rettificato dal fondo ammortamento immobili (6,317 mln) e dai "crediti verso iscritti, soci e terzi" per contributi insoluti, sanzioni e prestazioni da recuperare, per complessivi 758 mgl.

Nell'ambito del passivo, si rilevano residui per un ammontare complessivo di 108 mgl, relativi a debiti per prestazioni istituzionali, debiti verso lo Stato ed alti soggetti pubblici e debiti diversi.

Il "Patrimonio netto", al 31/12/2009, resta confermato in 13,382 mln, tenuto conto che il disavanzo di esercizio trova integrale copertura nel trasferimento dalla GIAS.

Il Direttore centrale
bilanci e servizi fiscali



31.05.2010

Il Direttore generale



RENDICONTO

**GESTIONE SPECIALE EX FONDO SPEDIZIONIERI DOGANALI
(ART. 3, COMMA 2, LEGGE N. 230/1997)
SITUAZIONE PATRIMONIALE AL 31 DICEMBRE 2009**

| ATTIVO | | | | |
|----------------------------|--|--------------------------------------|--------------------------------------|-----------------------|
| Denominazione Conto | | Consistenza al 31/12/2009 | Consistenza al 31/12/2008 | Variazioni |
| B | IMMOBILIZZAZIONI | | | |
| II | Immobilizzazioni materiali | | | |
| 1 | Terreni e fabbricati | | | |
| | Immobili da reddito | 10.532.232,39 | 10.532.232,39 | 0,00 |
| | Fondo ammortamento immobili | -6.316.888,52 | -6.106.243,89 | -210.644,63 |
| | Quota di partecipazione all'acquisizione di immobili strumentali adibiti ad uffici | 5.963,49 | 9.512,21 | -3.548,72 |
| | TOTALE | 4.221.307,36 | 4.435.500,71 | -214.193,35 |
| III | Immobilizzazioni finanziarie | | | |
| 2 | Crediti: | | | |
| 4 | Crediti finanziari diversi | | | |
| | Quota di partecipazione ai fondi investiti presso la Tesoreria | 0,00 | 3.290.095,18 | -3.290.095,18 |
| | TOTALE | 0,00 | 3.290.095,18 | -3.290.095,18 |
| | TOTALE IMMOBILIZZAZIONI: | 4.221.307,36 | 7.725.595,89 | -3.504.288,53 |
| C | ATTIVO CIRCOLANTE | | | |
| II | Residui attivi | | | |
| 2 | Crediti verso iscritti, soci e terzi | | | |
| | Crediti per aliquote contributive a carico dei datori di lavoro e/o degli iscritti | 602.055,66 | 625.441,99 | -23.386,33 |
| | Crediti per poste correttive e compensative di spese correnti (prest. da rec.) | 26.230,81 | 24.220,74 | 2.010,07 |
| | Crediti per entrate non classificabili in altre voci (sanzioni) | 130.233,86 | 135.034,85 | -4.800,99 |
| | Crediti per alienazione di immobili e diritti reali | 0,00 | 16.169.170,00 | -16.169.170,00 |
| IV | DISPONIBILITA' | | | |
| | Rapporti diretti di c/c con la gestione per la produzione dei servizi | 8.509.947,82 | 4.590.985,90 | 3.918.961,92 |
| | TOTALE | 9.268.468,15 | 21.544.853,48 | -12.276.385,33 |
| | TOTALE ATTIVO CIRCOLANTE: | 9.268.468,15 | 21.544.853,48 | -12.276.385,33 |
| D | RATEI E RISCONTI | | | |
| I | Ratei e risconti | | | |
| 1 | Ratei attivi | | | |
| | Ratei attivi | 228,70 | 44.901,87 | -44.673,17 |
| | TOTALE | 228,70 | 44.901,87 | -44.673,17 |
| | TOTALE RATEI E RISCONTI: | 228,70 | 44.901,87 | -44.673,17 |
| | TOTALE ATTIVO | 13.490.004,21 | 29.315.351,24 | -15.825.347,03 |

GESTIONE SPECIALE EX FONDO SPEDIZIONIERI DOGANALI
(ART. 3, COMMA 2, LEGGE N. 230/1997)
SITUAZIONE PATRIMONIALE AL 31 DICEMBRE 2009

| PASSIVO | | | | |
|---|--|------------------------------|------------------------------|-----------------------|
| Denominazione Conto | | Consistenza al 31/12/2009 | Consistenza al 31/12/2008 | Variazioni |
| A PATRIMONIO NETTO | | | | |
| VIII | Avanzi (Disavanzi) economici portati a nuovo | | | |
| 1 | Avanzi (Disavanzi) economici portati a nuovo | | | |
| | Avanzo economico esercizi precedenti | 13.382.272,20 | 13.382.272,20 | 0,00 |
| | TOTALE | 13.382.272,20 | 13.382.272,20 | 0,00 |
| | TOTALE PATRIMONIO NETTO | 13.382.272,20 | 13.382.272,20 | 0,00 |
| C FONDI PER RISCHI ED ONERI | | | | |
| I | Fondi per rischi ed oneri | | | |
| 3 | per altri rischi e oneri futuri | | | |
| | Fondo accantonamento dell'eccedenza fondo amm.to Immobili ceduti alla SCIP | 0,00 | 320.891,00 | -320.891,00 |
| | Fondo di accantonamento del presunto plusvalore su Immobili ceduti alla SCIP | 0,00 | 15.439.323,00 | -15.439.323,00 |
| | TOTALE | 0,00 | 15.760.214,00 | -15.760.214,00 |
| | TOTALE FONDI PER RISCHI ED ONERI | 0,00 | 15.760.214,00 | -15.760.214,00 |
| E RESIDUI PASSIVI (DEBITI) | | | | |
| I | Obbligazioni | | | |
| 10 | Debiti verso iscritti, soci e terzi per prestazioni dovute | | | |
| | Debiti per le spese per prestazioni Istituzionali | 66.078,81 | 131.211,84 | -65.133,03 |
| 11 | Debiti verso lo Stato ed altri soggetti pubblici | | | |
| | Debiti per poste correttive e compensative di entrate correnti | 31.754,32 | 31.754,32 | 0,00 |
| 12 | Debiti diversi | | | |
| | Debiti diversi | 9.898,88 | 9.898,88 | 0,00 |
| | TOTALE | 107.732,01 | 172.865,04 | -65.133,03 |
| | TOTALE DEBITI | 107.732,01 | 172.865,04 | -65.133,03 |
| | TOTALE PASSIVO | 13.490.004,21 | 29.315.351,24 | -15.825.347,03 |

I SINDACI

MARIA TERESA FERRARO

LUDOVICO ANSELMI - DANIELA CARLA' - CARLO CONTE

MARIANO MARTONE - ALFREDO ROCCELLA - EMANUELE SFERRA

IL PRESIDENTE

ANTONIO MASTRAPASQUA

GESTIONE SPECIALE EX FONDO SPEDIZIONIERI DOGANALI

ART. 3, COMMA 2, LEGGE 230/97

RENDICONTO DELL'ANNO 2009

| CONTO ECONOMICO | | CONSUNTIVO 2009 | CONSUNTIVO 2008 | VARIAZIONI |
|-----------------|---|-----------------------|-----------------------|-----------------------|
| A | VALORE DELLA PRODUZIONE | | | |
| A.01 | PROVENTI E CORRISPETTIVI PER LA PRODUZIONE DELLE PRESTAZIONI E/O SERVIZI | | | |
| | ENTRATE ACCERTATE NELL'ESERCIZIO | | | |
| | Poste correttive e compensative di entrate correnti | 0,00 | 0,00 | 0,00 |
| | Totale proventi e corrispettivi per la produzione delle prestazioni e/o servizi | 0,00 | 0,00 | 0,00 |
| A.05 | ALTRI RICAVI E PROVENTI | | | |
| | ENTRATE ACCERTATE NELL'ESERCIZIO | | | |
| | TRASFERIMENTI DALLA GESTIONE DEGLI INTERVENTI ASSISTENZIALI E DI SOSTEGNO ALLE GESTIONI PREVIDENZIALI: | 31.898.232,81 | 30.938.549,41 | 959.683,40 |
| | - Rimborso da parte della GIAS a copertura del disavanzo di gestione | 31.898.232,81 | 30.938.549,41 | 959.683,40 |
| | Totale altri ricavi proventi | 31.898.232,81 | 30.938.549,41 | 959.683,40 |
| | TOTALE VALORE DELLA PRODUZIONE (A) | 31.898.232,81 | 30.938.549,41 | 959.683,40 |
| B | COSTO DELLA PRODUZIONE | | | |
| B.06 | COSTI PER ACQUISTO MATERIE PRIME, SUSSIDIARIE, CONSUMO E MERCI | | | |
| B.06.a | PRESTAZIONI ISTITUZIONALI | | | |
| | SPESE IMPEGNATE DELL'ESERCIZIO | | | |
| | - Spese per prestazioni (All. 2) | -31.174.517,38 | -30.297.694,63 | -876.822,75 |
| | Poste correttive e compensative di spese correnti | 151.791,95 | 128.986,26 | 22.805,69 |
| | - Recupero di prestazioni | 151.791,95 | 128.986,26 | 22.805,69 |
| | Totale delle prestazioni istituzionali | -31.022.725,43 | -30.168.708,37 | -854.017,06 |
| B.14 | ONERI DIVERSI DI GESTIONE | | | |
| | SPESE DI PERTINENZA DELL'ESERCIZIO | | | |
| | Spese di amministrazione | -257.554,72 | -380.868,46 | 123.313,74 |
| | Spese di amministrazione immobili cartolarizzati | -3.760,95 | -15.986,78 | 12.225,83 |
| | Onere per il trasferimento allo Stato delle economie derivanti dalla riduzione delle spese di amministrazione | -3.706,52 | -41,99 | -3.664,53 |
| | Trasferimenti ad altre gestioni dell'INPS - valori di copertura di periodi assicurativi | -20.060,83 | 0,00 | -20.060,83 |
| | Contributi in c/interessi agli inquilini degli immobili ceduti | 0,00 | -1.312,82 | 1.312,82 |
| | Recupero del contributo in c/interessi sui mutui concessi ai conduttori per l'acquisto degli immobili dell'Istituto | 141,15 | 17,40 | 123,75 |
| | Totale oneri diversi di gestione | -284.941,87 | -398.192,65 | 113.250,78 |
| | TOTALE COSTI DELLA PRODUZIONE (B) | -31.307.667,30 | -30.566.901,02 | -740.766,28 |
| | DIFFERENZA TRA VALORE E COSTI DELLA PRODUZIONE (A) + (-B) | 590.565,51 | 371.648,39 | 218.917,12 |
| C | PROVENTI E ONERI FINANZIARI | | | |
| C.16 | ALTRI PROVENTI FINANZIARI | | | |
| | ENTRATE DI PERTINENZA DELL'ESERCIZIO ACCERTATE NELL'ESERCIZIO | | | |
| | REDDITI E PROVENTI PATRIMONIALI: | 96.469,52 | 133.843,29 | -37.373,77 |
| | - Canone d'uso degli immobili strumentali adibiti ad uffici | 203,26 | 556,09 | -352,83 |
| | - Utile su investimenti patrimoniali non unitari (All. 3) | 14.309,23 | 0,00 | 14.309,23 |
| | - Interessi sui fondi investiti presso la tesoreria | 81.957,03 | 133.287,20 | -51.330,17 |
| | RETTIFICA ENTRATE ACCERTATE NELL'ESERCIZIO CON I MOVIMENTI DEI RATEI: | | | |
| | - Redditi e proventi patrimoniali (storno ratei attivi iniziali su int. di Tesoreria) | -44.901,87 | -49.917,96 | 5.016,09 |
| | - Redditi e proventi patrimoniali (attribuz. ratei attivi finali su int. di Tesoreria) | 228,70 | 44.901,87 | -44.673,17 |
| | Totale altri proventi finanziari | 51.796,35 | 128.827,20 | -77.030,85 |
| C.17 | INTERESSI PASSIVI ED ALTRI ONERI FINANZIARI | | | |
| | ONERI FINANZIARI: | -315.134,73 | -471.032,82 | 155.898,09 |
| | - Interessi passivi su prestazioni arretrate | -4.218,28 | -9.571,13 | 5.352,85 |
| | - Interessi passivi per anticipazioni dalle gestioni | -310.916,45 | -442.269,35 | 131.352,90 |
| | - Perdite su investimenti patrimoniali non unitari (All. 3) | 0,00 | -19.192,34 | 19.192,34 |
| | Totale interessi passivi ed altri oneri finanziari | -315.134,73 | -471.032,82 | 155.898,09 |
| | TOTALE PROVENTI E ONERI FINANZIARI (C) | -263.338,38 | -342.205,62 | 78.867,24 |
| E | PROVENTI E ONERI STRAORDINARI | | | |
| E.20 | PROVENTI STRAORDINARI | | | |
| | ENTRATE DI PERTINENZA DELL'ESERCIZIO ACCERTATE NELL'ESERCIZIO | | | |
| | Residui insussistenti per rate di pensione prescritte | 113.436,81 | 20.262,37 | 93.174,44 |
| | Plusvalore ed eccedenza fondo ammortamento immobili ceduti al F.I.P. | 0,00 | 0,00 | 0,00 |
| | Prelievo fondo accantonamento plusvalore immobili cartolarizzati | 15.439.323,00 | 0,00 | 15.439.323,00 |
| | Prelievo fondo accantonamento eccedenza fondo ammortamento immobili cart. | 320.891,00 | 0,00 | 320.891,00 |
| | Totale proventi straordinari | 15.873.650,81 | 20.262,37 | 15.853.388,44 |
| E.23 | SOPRAVVIVENZE PASSIVE ED INSUSSISTENZE DELL'ATTIVO | | | |
| | DERIVANTI DALLA GESTIONE DEI RESIDUI | | | |
| | Eliminazione residui attivi per irrecuperabilità o insussistenza crediti: | | | |
| | - crediti verso SCIP per immobili ceduti | -16.169.170,00 | 0,00 | -16.169.170,00 |
| | - crediti per prestazioni da recuperare | -86,19 | -856,94 | 770,75 |
| | Totale sopravvenienze passive ed insussistenze dell'attivo | -16.169.256,19 | -856,94 | -16.168.399,25 |
| | TOTALE PROVENTI E ONERI STRAORDINARI (E) | -295.605,38 | 19.405,43 | -315.010,81 |
| | RISULTATO D'ESERCIZIO PRIMA DELLE IMPOSTE (A) + (-B) + (-C) + (E) | 31.621,75 | 48.848,20 | -17.226,45 |
| | IMPOSTE DELL'ESERCIZIO | | | |
| | Oneri tributari | -31.621,75 | -48.848,20 | 17.226,45 |
| | RISULTATO D'ESERCIZIO | 0,00 | 0,00 | 0,00 |

ALLEGATI

All. 1

I M M O B I L I - GESTIONE SPECIALE SPEDIZIONIERI DOGANALI

| UBICAZIONE DEGLI IMMOBILI | Consistenza al 01/01/2009 | Aumenti (Plusvalore su vendita) | Diminuzioni | Consistenza al 31/12/2009 | Totale amm.to al 31/12/2009 | Valutazione corrente 2009 |
|---|------------------------------|------------------------------------|-------------|------------------------------|--------------------------------|---------------------------------|
| Genova - P.zza Cavour, 15/16..... | 152.441,50 | 0,00 | 0,00 | 152.441,50 | 91.088,23 | 476.100,00 |
| Mestre (VE) - C.so del Popolo 86/d int.4..... | 126.015,48 | 0,00 | 0,00 | 126.015,48 | 75.827,84 | 185.250,00 |
| Milano - Via Valtellina, 20 | 117.011,23 | 0,00 | 0,00 | 117.011,23 | 70.409,63 | 306.900,00 |
| Roma - Via Scarperia, 33 - Pal. A..... | 1.744.121,74 | 0,00 | 0,00 | 1.744.121,74 | 1.042.825,54 | 5.745.000,00 |
| Roma - Via Scarperia, 33 - Pal.B..... | 2.828.452,88 | 0,00 | 0,00 | 2.828.452,88 | 1.696.914,18 | 5.789.000,00 |
| Roma - Via Sardegna, 14 - int.3..... | 684.122,34 | 0,00 | 0,00 | 684.122,34 | 411.659,88 | 1.272.000,00 |
| Roma - V.le R.Margherita, 19/21..... | 694.748,15 | 0,00 | 0,00 | 694.748,15 | 418.053,74 | 2.179.000,00 |
| Roma - Via Torino 135-135a/b, 136..... | 982.653,67 | 0,00 | 0,00 | 982.653,67 | 591.296,36 | 2.944.000,00 |
| Roma - Via del Viminale, 47 | 188.583,14 | 0,00 | 0,00 | 188.583,14 | 113.476,91 | 137.000,00 |
| Roma - Via Salaria 254/256/258..... | 1.155.622,17 | 0,00 | 0,00 | 1.155.622,17 | 695.377,43 | 702.000,00 |
| Roma - Via Litta Modignani 41/43, 45/47, 61/63, 65/67, 38..... | 1.424.862,11 | 0,00 | 0,00 | 1.424.862,11 | 857.388,33 | 1.955.000,00 |
| Roma - Via del Viminale, 43-int.1;2..... | 433.597,98 | 0,00 | 0,00 | 433.597,98 | 252.570,45 | 1.983.000,00 |
| T O T A L E G E N E R A L E | 10.532.232,39 | 0,00 | 0,00 | 10.532.232,39 | 6.316.888,52 | 23.674.250,00 |

All. 2

SPESE PER PRESTAZIONI ISTITUZIONALI

| DESCRIZIONE | CONSUNTIVO 2009 | | | | T o t a l e (dato economico) (4=1-2+3) | CONSUNTIVO 2008 (dato economico) | VARIAZIONI |
|--|------------------|-------------------------------------|------------------------------------|---------------|--|--|------------|
| | Impegnate (1) | meno: rateo al 31/12/2008 (2) | più: rateo al 31/12/2009 (3) | | | | |
| Spese per prestazioni istituzionali: | 31.202.419,20 | 0,00 | 0,00 | 31.202.419,20 | 30.310.797,57 | 891.621,63 | |
| - Rate di pensione lorde..... | 29.808.484,88 | 0,00 | 0,00 | 29.808.484,88 | 28.612.841,80 | 1.195.643,08 | |
| - Indennità di buonuscita..... | 1.393.934,32 | 0,00 | 0,00 | 1.393.934,32 | 1.697.955,77 | -304.021,45 | |
| a detrarre: | | | | | | | |
| - Somma aggiuntiva al trattamento minimo (art. 70, co. 7, L. 388/2000)..... | 464,82 | 0,00 | 0,00 | 464,82 | 154,94 | 309,88 | |
| - Onere per l'applicazione in misura intera della perequazione (L. 127/2007)..... | 27.437,00 | 0,00 | 0,00 | 27.437,00 | 12.948,00 | 14.489,00 | |
| Totale delle detrazioni | 27.901,82 | 0,00 | 0,00 | 27.901,82 | 13.102,94 | 309,88 | |
| Prestazioni istituzionali a carico della Gestione | 31.174.517,38 | 0,00 | 0,00 | 31.174.517,38 | 30.297.694,63 | 876.822,75 | |

Al. 3

INVESTIMENTI PATRIMONIALI DI PERTINENZA DELLA GESTIONE SPECIALE SPEDIZIONIERI DOGANALI

| | Consuntivo 2009 | Consuntivo 2008 | Variazioni |
|--|--------------------|--------------------|-------------------|
| B | | | |
| COSTO DELLA PRODUZIONE | | | |
| B.06 COSTI PER ACQUISTO MATERIE PRIME, SUSSIDIARI, CONSUMI E MERCI | | | |
| Spese di assicurazione | -69,00 | -63,00 | -6,00 |
| Compensi alla società per la gestione del patrimonio immobiliare da reddito di proprietà dell'istituto | -57.868,00 | -57.868,00 | 0,00 |
| B.10 AMMORTAMENTI E SVALUTAZIONI | | | |
| Ammortamento immobili | -210.644,63 | -210.644,63 | 0,00 |
| B.14 ONERI DIVERSI DI GESTIONE | | | |
| Spese d'amministrazione | -24.558,00 | -98.090,00 | 73.534,00 |
| Oneri per il trasferimento allo Stato delle economie derivanti dalla riduzione degli stanziamenti per spese d'amministrazione. | -352,97 | 0,00 | -352,97 |
| Assegnazione al fondo di liquidazione portieri e pulitori stabili da reddito | -2.157,34 | -2.238,12 | 80,78 |
| Spese di gestione e vendita immobili già cartolarizzati | -34,26 | 0,00 | -34,26 |
| Totale costo della produzione | -295.682,20 | -368.903,75 | 73.221,55 |
| C | | | |
| PROVENTI E ONERI FINANZIARI | | | |
| C.16 ALTRI PROVENTI FINANZIARI | | | |
| Utile netto derivante dalla gestione (GEI) del patr. immobiliare da reddito (all. 3/bis) | 509.219,37 | 553.792,89 | -44.573,52 |
| Totale proventi ed oneri finanziari | 509.219,37 | 553.792,89 | -44.573,52 |
| F | | | |
| IMPOSTE D'ESERCIZIO | | | |
| F.01 IMPOSTE DELL'ESERCIZIO | | | |
| Oneri tributari ed IRAP | -1.082,20 | -4.261,32 | 3.179,12 |
| Assegnazione al fondo imposte | -198.145,74 | -199.820,16 | 1.674,42 |
| Totale imposte dell'esercizio | -199.227,94 | -204.081,48 | 4.853,54 |
| RISULTATO D'ESERCIZIO | 14.309,23 | -19.192,34 | 33.501,57 |

All. 3-bis

GESTIONE PATRIMONIALE SOCIETA' IGEI

| DESCRIZIONE | Consuntivo 2009 | Consuntivo 2008 | Variazioni |
|-----------------------------------|-------------------|-------------------|-------------------|
| PROVENTI: | | | |
| - Affitti | 860.659,58 | 788.062,62 | 72.596,96 |
| - Recupero di spese varie | 95.634,42 | 97.752,36 | -2.117,94 |
| - Entrate varie | 673,78 | 3.854,54 | -3.180,76 |
| TOTALE PROVENTI | 956.967,78 | 889.669,52 | 67.298,26 |
| SPESE: | | | |
| - Spese di manutenzione | 127.314,35 | 52.684,59 | 74.629,76 |
| - Spese di conduzione. | 130.127,31 | 111.719,79 | 18.407,52 |
| - Spese di custodia | 44.721,07 | 35.997,63 | 8.723,44 |
| - Imposta comunale sugli immobili | 94.034,26 | 92.893,89 | 1.140,37 |
| - Spese diverse | 51.551,42 | 42.580,73 | 8.970,69 |
| TOTALE SPESE | 447.748,41 | 335.876,63 | 111.871,78 |
| UTILE NETTO | 509.219,37 | 553.792,89 | -44.573,52 |

PAGINA BIANCA

APPENDICE

EVOLUZIONE LEGISLATIVA E NORMATIVA

Ai fini dei riflessi sulla Gestione speciale spedizionieri doganali, per l'anno 2009, si richiama la legge 16 luglio 1997, n.230, recante disposizioni concernenti la soppressione del Fondo previdenziale e assistenziale degli spedizionieri doganali.

L'articolo 1 del provvedimento, dopo aver disposto la soppressione, a decorrere dal primo gennaio 1998, del fondo previdenziale ed assistenziale degli spedizionieri doganali istituito con la legge 22 dicembre 1960, n.1612, stabilisce che dalla suddetta data resta confermata l'iscrizione all'assicurazione generale obbligatoria per l'invalidità, la vecchiaia e i superstiti, degli spedizionieri doganali assunti con contratto di lavoro subordinato dal primo gennaio 1998; sono iscritti alla gestione di cui all'articolo 2, comma 26, della legge 8 agosto 1995, n.335: gli spedizionieri doganali non vincolati da rapporto di impiego già iscritti al Fondo alla data di soppressione del medesimo; gli spedizionieri doganali iscritti nell'albo nazionale successivamente alla data di soppressione del Fondo stesso.

Il successivo articolo 2 stabilisce, per gli spedizionieri doganali già iscritti all'assicurazione generale obbligatoria, ivi compresi i titolari di posizioni assicurative presso il soppresso Fondo ancorchè cancellati dal fondo medesimo con diritto a prestazione differibile, nonché per i soggetti iscritti alla gestione di cui all'articolo 2, comma 26 della legge 8 agosto 1995, n.335, la conservazione della quota di pensione maturata sulla base delle anzianità contributive acquisite presso il Fondo al 31 dicembre 1997 e l'erogazione della quota medesima da parte dell'INPS secondo la tabella A, sezione uomini, allegata al decreto legislativo 30 dicembre 1992, n.503, in aggiunta ai trattamenti pensionistici maturati sulla base delle anzianità acquisite presso le gestioni dell'assicurazione generale obbligatoria di rispettiva competenza e delle normative vigenti per tali gestioni.

Lo stesso articolo 2 dispone, per le modalità di attribuzione e di calcolo dell'indennità di buonuscita, l'applicazione dell'articolo 2, comma 1, lettera A), n.4, della legge 28 novembre 1996, n.608. Tale norma, che trova applicazione dal primo gennaio 1998, prevede, ai fini del predetto calcolo, la valutazione delle sole anzianità maturate al 31 dicembre 1993 e la liquidazione dell'importo dell'indennità di buonuscita al conseguimento delle prestazioni pensionistiche, non prima, comunque, della maturazione del requisito di età per il diritto alla pensione ordinaria a carico del Fondo. All'importo dell'indennità di buonuscita, maturato al 31 dicembre 1993, si applicano le disposizioni di cui al quarto comma dell'articolo 2120 del codice civile, come sostituito dall'articolo 1 della legge 29 maggio 1982, n.297.

L'articolo 3 stabilisce che i trattamenti pensionistici ordinari, di invalidità e ai superstiti a carico del soppresso Fondo sono erogati

dall'INPS, e che per il pagamento delle pensioni in essere nonché per l'erogazione delle menzionate quote pensionistiche e delle indennità di buonuscita è istituita nell'ambito dell'INPS una apposita gestione speciale ad esaurimento.

Peraltro, la piena attuazione dei compiti che la predetta legge assegna all'Istituto ha richiesto la preliminare risoluzione delle questioni di seguito indicate, che è stata fornita dal Ministero del lavoro e della previdenza sociale.

Tra le prestazioni che l'INPS deve erogare a carico della gestione speciale ad esaurimento, istituita dall'articolo 3 della legge n.230/1997, sono previste, oltre alle pensioni "in essere" a carico del soppresso Fondo (articolo 3, comma 1), le "quote aggiuntive" di pensione disciplinate dall'articolo 2 e le "indennità di buonuscita" (articolo 3, comma 2).

L'articolo 2 della legge n.230 prevede l'erogazione della "quota di pensione maturata sulla base dell'anzianità acquisita presso il Fondo al 31 dicembre 1997, secondo la tabella A, sezione uomini, allegata al decreto legislativo 30 dicembre 1992, n.503".

Le norme riguardanti detto pensionamento ordinario nell'ambito del soppresso Fondo (articolo 25 del Regolamento e articolo 2, comma 1, lettera A, numero 3, del decreto legge 1° settembre 1996, n.510, convertito, con modificazioni, dalla legge 28 novembre 1996, n.608) richiedevano per il pensionamento di vecchiaia, oltre al requisito dell'età, un'anzianità assicurativa non inferiore a 20 anni.

Per quota di pensione maturata al 31 dicembre 1997 deve intendersi anche quella derivante da un'anzianità di iscrizione al Fondo inferiore a 20 anni, secondo quanto precisato, a suo tempo, dal Ministero del Lavoro e della Previdenza Sociale indipendentemente dalla cancellazione all'albo professionale.

In ordine all'importo della quota da liquidare con decorrenza successiva al 31 dicembre 1997, l'articolo 2 della legge n.230 stabilisce che la "quota" maturata alla predetta data è "conservata" e che la stessa è erogata al compimento del requisito di età (65° dal 1° gennaio 2000) "in aggiunta ai trattamenti pensionistici maturati sulla base delle anzianità acquisite presso le gestioni dell'assicurazione generale obbligatoria di rispettiva competenza e delle normative vigenti per tali gestioni".

Sulla base di parere ministeriale l'espressione utilizzata dal legislatore nel citato articolo 2 (la quota "è conservata"), non implica la

crystallizzazione dell'importo così come calcolato alla predetta data del 31 dicembre 1997.

Il sistema di aumenti a titolo di perequazione automatica delle prestazioni a carico del Fondo degli spedizionieri doganali non è più disciplinato dal Regolamento del soppresso Fondo ma dall'articolo 2, comma 1, del decreto legge 1° ottobre 1996, n.510, convertito, con modificazioni dalla legge 28 novembre 1996, n.608.

I periodi assicurativi coperti da contribuzione presso il Fondo soppresso possono essere ricongiunti secondo le regole generali vigenti presso la gestione previdenziale di appartenenza, non disponendo diversamente la legge di soppressione in esame.

Per le modalità di attribuzione e di calcolo dell'indennità di buonuscita, l'articolo 2 della legge n.230 dispone che si applica quanto previsto dall'articolo 2, comma 1, lettera A), numero 4), del decreto legge 1° ottobre 1996, n.510, convertito, con modificazioni, dalla legge 28 novembre 1996, n.608.

La richiamata disposizione della legge n.608 stabilisce, tra l'altro, che "con decorrenza 1° gennaio 1994 cessano di maturare le anzianità utili ai fini del calcolo dell'indennità di buonuscita prevista dall'articolo 32 del Regolamento del Fondo" e che l'importo di tale indennità, "maturata al 31 dicembre 1993, viene liquidato al conseguimento delle prestazioni pensionistiche e, comunque, non prima della maturazione del requisito di età per il diritto alla pensione ordinaria a carico del Fondo. All'importo dell'indennità di buonuscita, maturato al 31 dicembre 1993, si applicano le disposizioni di cui al quarto comma dell'articolo 2120 del codice civile, come sostituito dall'articolo 1 della legge 29 maggio 1982, n.297".

Al riguardo il Ministero del lavoro ha confermato che, per effetto dell'ulteriore richiamo presente sulla citata norma della legge n.608, per il calcolo dell'indennità di buonuscita dovranno applicarsi "le modalità di rivalutazione dell'indennità stabilita dall'articolo 2120 del codice civile, come sostituito dall'articolo 1 della legge 29 maggio 1982, n.297".

Poiché la legge n.230 non menziona l'istituto del riscatto dell'anzianità pregressa (anteriore alla data di istituzione dell'Albo professionale) previsto dall'articolo 37 del Regolamento del soppresso Fondo, si poneva la questione se tale istituto continui a trovare applicazione successivamente al 31 dicembre 1997 e, in caso positivo, con quali modalità e come il riscatto dovesse essere operato.

Al riguardo il Ministero del lavoro ha ritenuto che la facoltà di riscattare, ai fini del computo dell'anzianità pensionabile, i periodi di possesso della patente di spedizioniere doganale anteriore al 1° luglio 1965, in quanto "non più richiamata dalla legge n.230, sia venuta a cessare con la soppressione del Fondo".

Lo stesso Ministero del lavoro e della previdenza sociale, cui era stata sottoposta la questione riguardante i soggetti che, per effetto della legge 16 luglio 1997, n.230, di soppressione del Fondo previdenziale e assistenziale degli spedizionieri doganali erano rimasti scoperti di tutela in materia di pensionamento di invalidità in quanto iscritti alla Gestione di cui all'articolo 2, comma 26, della legge n.335/1995, nella quale non hanno ancora maturato i richiesti requisiti per la pensione di invalidità, ha espresso parere favorevole sull'applicabilità della normativa regolamentare in materia di pensionamento di invalidità degli iscritti al soppresso Fondo.

Il predetto Dicastero ha precisato, peraltro, che trattandosi di prestazioni ricomprese nell'ambito della tutela concessa alla categoria dal predetto provvedimento di legge, i relativi oneri finanziari dovranno trovare capienza negli stanziamenti già iscritti nell'apposito gestione a esaurimento istituito presso l'INPS.

In materia di perequazione automatica delle pensioni, si cita l'articolo 34 della legge 23 dicembre 1998, n.448, il quale prevede che con effetto dal 1° gennaio 1999, il meccanismo di rivalutazione delle pensioni si applica per ogni singolo beneficiario in funzione dell'importo complessivo dei trattamenti corrisposti a carico dell'assicurazione generale obbligatoria e delle relative gestioni per i lavoratori autonomi nonché dei fondi sostitutivi, esclusivi ed esonerativi della medesima e dei fondi integrativi ed aggiuntivi di cui all'articolo 59, comma 3, della legge 27 dicembre 1997, n.449.

L'aumento della rivalutazione automatica dovuto in applicazione della citata norma viene attribuito, su ciascun trattamento, in misura proporzionale all'ammontare del trattamento da rivalutare rispetto all'ammontare complessivo.

Il decreto del Ministero dell'economia e delle finanze del 19 novembre 2009, emanato di concerto con il Ministero del lavoro e delle politiche sociali, ha quindi stabilito la percentuale di variazione per il calcolo della perequazione delle pensioni per l'anno 2009, nella misura del 3,2%.

A conclusione della presente disamina si fa presente che l'art. 43-bis del D.L. n. 207/2008, introdotto in sede di conversione dalla L. n. 14/2009, ha posto in liquidazione i patrimoni separati delle operazioni

di cartolarizzazione di cui ai decreti 18.12.2001 e 21.11.2002 del Ministro dell'economia e delle finanze.

I beni immobili che alla data dell'1.3.2009 risultavano di proprietà della Società cartolarizzazione immobili pubblici srl (SCIP) sono stati trasferiti, dalla medesima data, agli enti originariamente proprietari.

Il trasferimento degli immobili della prima cartolarizzazione ("SCIP 1") è stato effettuato senza versamento di corrispettivo mentre per quelli della seconda operazione ("SCIP 2") è stato previsto un corrispettivo pari al valore degli immobili così come determinato dall'Agenzia del territorio, ai sensi del co. 4 del predetto articolo.

Il corrispettivo è versato al netto dell'eventuale maggior valore così come determinato dall'Agenzia del territorio.

La disposizione in questione, inoltre, indica le modalità per la definizione dei rapporti finanziari tra gli enti proprietari degli immobili trasferiti e la SCIP e prevede che, dopo il trasferimento degli immobili, gli enti possano procedere alla vendita diretta degli stessi.

Alla Gestione speciale spedizionieri doganali non sono stati, peraltro, retrocessi immobili già cartolarizzati.

Istituto Nazionale della Previdenza Sociale

**Fondo speciale per i trattamenti a favore
del personale delle Ferrovie dello Stato Spa
Art. 43 della legge 23/12/1999, n. 488**

Rendiconto dell'anno 2009

PAGINA BIANCA

Relazione del Direttore generale

Il bilancio consuntivo per l'anno 2009 della Gestione, redatto secondo gli schemi allegati al D.P.R. n°97 del 27 febbraio 2003, è composto dallo Stato Patrimoniale e dal Conto Economico; quest'ultimo è redatto in forma "scalare", in conformità agli schemi dei bilanci delle aziende che seguono la normativa civilistica, per evidenziare i risultati intermedi della gestione.

Prima di procedere all'illustrazione delle principali poste del bilancio si riportano, nel prospetto che segue, in forma aggregata, i dati relativi:

- ai valori "economici" delle entrate e delle uscite dell'anno 2009, raffrontati con i corrispondenti risultati del rendiconto dell'anno 2008;
- alla situazione patrimoniale al 31 dicembre 2009 e al 31 dicembre 2008.

SINTESI DELLA SITUAZIONE ECONOMICA

| | ANNO 2009 | ANNO 2008 | VARIAZIONI |
|---|-----------|-----------|------------|
| AVANZO PATRIMONIALE ALL'INIZIO DELL'ESERCIZIO | 1 | 1 | - |
| VALORE DELLA PRODUZIONE | | | |
| PROVENTI E CORRISPETTIVI PER LA PRODUZIONE DELLE PRESTAZIONI E/O SERVIZI | | | |
| Allquote contributive a carico dei datori di lavoro e/o degli iscritti | 774 | 939 | -165 |
| Quote di partecipazione degli iscritti all'onere di specifiche gestioni | 5 | 3 | 2 |
| Poste correttive e compensative di entrate correnti - Rimborso di contributi | -2 | -1 | -1 |
| Totale proventi e corrispettivi per la produzione delle prestazioni e/o servizi | 777 | 941 | -164 |
| ALTRI RICAVI E PROVENTI | | | |
| Trasferimenti da altre gestioni dell'INPS | 4.023 | 3.763 | 260 |
| Totale altri ricavi e proventi | 4.023 | 3.763 | 260 |
| TOTALE VALORE DELLA PRODUZIONE (A) | 4.800 | 4.704 | 96 |
| COSTI DELLA PRODUZIONE | | | |
| COSTI PER ACQUISTO MATERIE PRIME, SUSSIDIARIE, DI CONSUMO E MERCI | | | |
| Spese per prestazioni | -4.803 | -4.670 | -133 |
| Poste correttive e compensative di spese correnti - Recupero prestazioni | 26 | 25 | 1 |
| Totale prestazioni istituzionali | -4.777 | -4.645 | -132 |
| AMMORTAMENTI E SVALUTAZIONI | | | |
| PRELIEVI ED ACCANTONAMENTI AI FONDI PER ONERI FUTURI | 0 | -1 | 1 |
| ONERI DIVERSI DI GESTIONE | | | |
| Trasferimenti passivi | -2 | -2 | - |
| Spese d'amministrazione e trasferimento economie di bilancio | -5 | -4 | -1 |
| Trasferimento ad altre gestioni dell'INPS | -10 | -8 | -2 |
| Totale oneri diversi di gestione | -17 | -14 | -3 |
| TOTALE COSTI DELLA PRODUZIONE (B) | -4.794 | -4.660 | -134 |
| DIFFERENZA TRA VALORE E COSTI DELLA PRODUZIONE (A) + (-B) | 6 | 44 | -38 |
| PROVENTI E ONERI FINANZIARI | | | |
| Interessi passivi ed altri oneri finanziari | -29 | -44 | 15 |
| PROVENTI ED ONERI STRAORDINARI | 24 | 1 | 23 |
| IMPOSTE DELL'ESERCIZIO | -1 | -1 | 0 |
| RISULTATO D'ESERCIZIO | - | - | - |
| AVANZO / DISAVANZO ECONOMICO | - | - | - |
| AVANZO PATRIMONIALE AL TERMINE DELL'ESERCIZIO | 1 | 1 | - |

Passando al commento delle principali voci di entrata e di spesa che compongono il bilancio, si illustra quanto segue.

Valore della produzione: 4.800 mln.

Proventi e corrispettivi della produzione

Aliquote contributive a carico dei datori di lavoro e/o degli iscritti.

Il gettito contributivo per l'anno 2009 ammonta a 774 mln. (939 mln. nel rendiconto 2008), ed è da riferire:

- per 771 mln ai contributi versati dalle Ferrovie dello Stato spa, dalle varie società nate dallo scorporo di alcune attività dalla predetta azienda, e dalle aziende con dipendenti che hanno conservato l'iscrizione al Fondo speciale FS;
- per 3 mln ai contributi dovuti per il personale transitato dalle FF.SS all'Istituto;

La diminuzione di 165 mln., rispetto all'anno 2008, è da attribuire alle operazioni di conguaglio che le aziende hanno effettuato a mezzo DM10 per i contributi versati in eccedenza a quelli dovuti al Fondo negli anni precedenti e alla diminuzione del monte retributivo imponibile che nel 2009 è stato pari a 2.653 mln. (2.786 mln. nel 2008).

Quote di partecipazione degli iscritti

Iscritte per 5 mln., si riferiscono al riscatto di periodi scoperti di assicurazione e ai proventi derivanti dal divieto di cumulo tra pensione e retribuzione.

Poste correttive e compensative delle entrate correnti.

Pari a 2 mln. si riferiscono rimborso di contributi di riserve e di valori di riscatto.

Altri ricavi e proventi

Trasferimenti da altre Gestioni dell'INPS

Ammontano a 4.023 mln e si riferiscono per:

- 23 mln al trasferimento al Fondo dei valori di copertura per ricongiunzioni e riscatti versati dagli iscritti;

- 4.000 mln. al trasferimento dalla Gestione degli interventi assistenziali e di sostegno alle gestioni previdenziali, pari alla differenza tra le uscite e le entrate dell'anno. Tale importo, che rappresenta lo squilibrio gestionale del Fondo speciale per l'anno 2008, è posto a carico a carico dello Stato ai sensi dell'art. 43, comma 3 della legge n. 488/1999.

Costi della produzione: 4.794 mln.

Costi per acquisto materie prime, sussidiarie, di consumo e merci

Spese per prestazioni - Ammontano a 4.803 mln. (4.670 mln. nel consuntivo 2008), con un aumento di 133 mln, rispetto al dato dell'anno precedente. L'incremento di spesa per le prestazioni è da attribuire all'aumento dell'importo medio delle pensioni in essere.

- Gli oneri pensionistici a carico della Gestione sono al netto della maggior rivalutazione corrisposta ai sensi dell'art. 69, commi 1 e 2 della legge n. 388/ 2000 e per l'art. 5, commi e 6 della legge n. 127/2007 e delle somme aggiuntive dovute ai sensi dell'art. 70, comma 7 della legge n. 388/2000 e dell'art. 5, comma 1 della legge n. 127/2007.

Detti oneri - pari a 37 mln. sono stati assunti direttamente a carico dello Stato "con specifici finanziamenti", e conseguentemente, esposti nelle prestazioni del bilancio della Gestione degli interventi assistenziali e di sostegno alle gestioni previdenziali.

Nel prospetto che segue sono riportati i dati relativi al tipo, al numero, all'importo annuo complessivo e medio delle pensioni corrisposte negli anni 2009 e 2008.

Numero, importo annuo e medio delle pensioni che si presumono
vigenti alla fine degli anni 2008 - 2009 (*)

| Categoria | Numero | Importo complessivo annuo | Importo medio annuo |
|-----------------|---------|---------------------------|---------------------|
| Consuntivo 2008 | | | |
| Dirette | 165.353 | 3.698.779.333 | 22.387 |
| Reversibili | 75.492 | 969.425.442 | 12.638 |
| Totale | 240.825 | 4.668.204.775 | 19.384 |
| Consuntivo 2009 | | | |
| Dirette | 163.757 | 3.814.891.804 | 23.296 |
| Reversibili | 74.400 | 986.553.630 | 13.260 |
| Totale | 238.157 | 4.801.445.434 | 20.161 |

(*) al netto delle pensioni degli Assuntori Ferroviari che sono a carico delle Ferrovie dello Stato Spa (n. 12 di vecchiaia e n. 46 ai superstiti).

a) Nei dati della tabella si è tenuto conto di un rateo totale di 3.677.642 euro per le pensioni giacenti al 31/12/2009.

Poste correttive e compensative di spese correnti

Ammontano a 26 mln., si riferiscono sia al recupero di prestazioni indebite che al riaccredito, da parte delle poste e delle banche, di prestazioni disposte per le quali non è andato a buon fine il pagamento.

Oneri diversi di gestione 17 mln.

Trasferimenti passivi

Pari a 2 mln., si riferiscono alle contribuzioni che il Fondo deve pagare allo Stato, sul gettito dei contributi riscossi, per il finanziamento degli Istituti di Patronato ed Assistenza Sociale e all'Istituto affari sociali.

Spese di amministrazione e oneri per il trasferimento delle economie di bilancio allo Stato.

Quantificate in 5 mln., sono al netto dell'onere relativo al personale trasferito all'INPS per il quale è previsto un apporto annuo dello Stato; rappresentano la quota parte delle spese di amministrazione complessive dell'Istituto, attribuite al Fondo per lo svolgimento dei compiti istituzionali in base ai criteri previsti dal vigente "Regolamento per l'amministrazione e la contabilità dell'INPS".

Nella tabella che segue si fornisce l'analisi, per grandi aggregati, delle spese sostenute negli anni 2008 e 2009.

SPESE D'AMMINISTRAZIONE

(in migliaia di euro)

| Aggregati | Consuntivo 2 0 0 9 | Consuntivo 2 0 0 8 | differenze |
|--|-----------------------|-----------------------|--------------|
| Spese per il personale | 8.918 | 8.914 | 4 |
| Spese per servizi affidati ad altri Enti: | | | |
| - <i>Amministrazione Postale</i> | 1.101 | 1.001 | 100 |
| - <i>Banche e Uffici c/c postali</i> | 1.752 | 1.671 | 81 |
| - <i>Altri Enti</i> | 1.294 | 306 | 988 |
| Spese postali, telegrafiche e telefoniche | 281 | 244 | 37 |
| Illuminazione, forza motrice, riscaldamento pulizia, vigilanza, manutenzione e adatta- mento stabili strumentali | 1.124 | 777 | 347 |
| Spese per accertamenti sanitari | 4 | 3 | 1 |
| Spese per servizi informatici e ammortamento apparecchiature informatiche | 812 | 788 | 24 |
| Altre spese | 1.163 | 1.284 | -121 |
| Totale..... | 16.449 | 14.988 | 1.461 |
| Meno :Recuperi | 11.900 | 10.711 | 1.189 |
| Meno : Residui insussistenti passivi | 117 | 50 | 67 |
| Totale netto..... | 4.432 | 4.227 | 205 |

Trasferimenti ad altre gestioni

Ammontano a 10 mln. e si riferiscono:

- per 3 mln. ai contributi assicurativi a carico del Fondo Speciale per la doppia assicurazione del personale navigante di ruolo "da data anteriore al 1° settembre 1984", destinati al Fondo pensioni lavoratori dipendenti, ai sensi dell'art. 41 della legge n. 413/1984. Il trasferimento è stato determinato sulla scorta della comunicazione delle Ferrovie dello Stato spa inerente alle retribuzioni del suddetto personale;
- per 7 mln. al trasferimento di contributi ad altri fondi amministrati dell'Istituto.

Proventi ed oneri finanziari**Interessi passivi ed altri oneri finanziari**

Iscritti per 29 mln. (44 mln. nel 2008), rappresentano prevalentemente la remunerazione dovuta da parte del Fondo speciale (nella misura del 3%) alle gestioni attive, per le anticipazioni ricevute nel corso del 2009. La diminuzione di 15 mln., rispetto al dato del rendiconto 2008, consegue all'applicazione del tasso di interesse legale per l'anno 2009, rispetto al 4,463% del 2008.

Proventi ed oneri straordinari

Sono stati iscritti per 24 mln. a seguito dell'eliminazione dei residui insussistenti per rate di pensione.

Risultato di esercizio

In relazione alla integrale copertura, da parte dello Stato, dello squilibrio della gestione pari a 4 miliardi, il risultato di esercizio risulta pari a zero.

STATO PATRIMONIALE

Le componenti patrimoniali della Gestione esistenti al 31 dicembre 2009 ed al 31 dicembre 2008 sono evidenziate per grandi aggregati nel prospetto che segue:

(in milioni di euro)

| | ANNO | | DIFFERENZE |
|--|------------|------------|------------|
| | 31/12/2009 | 31/12/2008 | |
| Attività | | | |
| CREDITI VERSO LO STATO ED ALTRI ENTI PUBBLICI PER LA PARTECIPAZIONE AL PATRIMONIO INIZIALE | | | |
| IMMOBILIZZAZIONI | | | |
| Immobili strumentali | (...) | (...) | (...) |
| Totale Immobilizzazioni (B) | (...) | (...) | (...) |
| ATTIVO CIRCOLANTE | | | |
| II. Residui attivi | | | |
| Crediti verso iscritti, soci e terzi | 16 | 16 | 0 |
| DISPONIBILITA' | | | |
| Credito in conto corrente con l'INPS | 5 | 22 | -17 |
| Totale attivo circolante (C) | 21 | 38 | -17 |
| RATEI | | | |
| Ratei attivi | 114 | 119 | -5 |
| Totale ratei e risconti (D) | 114 | 119 | -5 |
| Totale attivo | 135 | 157 | -22 |
| Passività | | | |
| PATRIMONIO NETTO | | | |
| Avanzo economico portato a nuovo | 1 | 1 | - |
| Totale Patrimonio netto (A) | 1 | 1 | - |
| RESIDUI PASSIVI | | | |
| debiti verso iscritti, soci e terzi per prestazioni dovute | 129 | 145 | -16 |
| debiti verso lo Stato ed altri soggetti pubblici | 2 | 2 | (...) |
| DEBITI DIVERSI | | | |
| Debito in conto corrente con l'INPS | - | - | 0 |
| Totale Debiti (E) | 131 | 147 | -16 |
| RATEI | | | |
| 1) Ratei passivi | 3 | 9 | -6 |
| Totale ratei (D) | 3 | 9 | -6 |
| Totale passivo e netto | 135 | 157 | -22 |

Stato patrimoniale

Con riferimento alle voci più significative si osserva quanto segue:

Attività

Attivo circolante

Crediti verso gli iscritti, soci e terzi

Ammontano a complessivi 16 mln. e sono pari alla somma algebrica tra il credito per prestazioni da recuperare (+30 mln) e l'importo accantonato al Fondo svalutazione crediti per prestazioni da recuperare (-14 mln).

Disponibilità

Credito in c/c con l'INPS

Pari a 5 mln. rappresenta la disponibilità liquida della gestione al 31 dicembre 2009.

Ratei attivi

Inseriti per 114 mln. corrispondono ai contributi dovuti dai datori di lavoro per il mese di dicembre e tredicesima 2009 e che avranno manifestazione finanziaria nell'esercizio successivo.

Passività

Patrimonio netto

Avanzi economici riportati a nuovo

Tenuto conto che l'eccedenza delle uscite sulle entrate trova copertura nel trasferimento di pari importo da parte della G.I.A.S., l'avanzo patrimoniale al 31 dicembre 2009 è pari a 1 mln., come quello al 31 dicembre 2008.

Residui passivi

Debiti verso iscritti, soci e terzi per prestazioni dovute.

Pari a 129 mln., si riferiscono al debito verso gli iscritti per prestazioni istituzionali.


Debito verso lo Stato ed altri soggetti pubblici.

Iscritti per 2 mln. si riferiscono al debito per la contribuzione dovuta all'IPAS.

Ratei**Ratei passivi**

Inseriti per 3 mln., corrispondono alla stima dell'onere relativo alle domande di pensione giacenti al 31.12.2009, che verranno liquidate nel 2009.

Il Direttore centrale bilanci
e servizi fiscali



31.05.2010

Il Direttore generale



PAGINA BIANCA

RENDICONTO

**FONDO SPECIALE PER I TRATTAMENTI PENSIONISTICI A FAVORE DEL PERSONALE
DELLE FERROVIE DELLO STATO SPA ART. 43 DELLA LEGGE 23 DICEMBRE 1999, N.488**

Stato Patrimoniale Anno 2009 - Rendiconto

| ATTIVITA' | | ANNO | ANNO | DIFFERENZE |
|-----------|---|-----------------------|-----------------------|-----------------------|
| | | 31/12/2009 | 31/12/2008 | |
| B) | IMMOBILIZZAZIONI | | | |
| II | Immobilizzazioni materiali: | | | |
| 5 | Immobili strumentali | 102.631,18 | 101.305,71 | 1.325,47 |
| | Totale | 102.631,18 | 101.305,71 | 1.325,47 |
| | Totale Immobilizzazioni (B) | 102.631,18 | 101.305,71 | 1.325,47 |
| C) | ATTIVO CIRCOLANTE | | | |
| II | Residui attivi, con separata indicazione, per ciascuna voce, degli importi esigibili oltre l'esercizio successivo | 16.261.901,07 | 16.431.524,04 | -169.622,97 |
| 2 | Crediti verso iscritti, soci e terzi | | | |
| | Crediti per rate di pensione da recuperare: | | | |
| | per rate di pensione erogate dall'INPS | 29.453.920,65 | 29.785.423,21 | -331.502,56 |
| | per quota parte degli assegni delle ex Sudbahn e Statbahn a carico delle FF.SS. | 62.244,71 | 49.541,27 | 12.703,44 |
| | Fondo svalutazione crediti per prestazioni da recuperare | -13.254.264,29 | -13.403.440,44 | 149.176,15 |
| IV | DISPONIBILITA' | | | |
| 3 | Credito in conto corrente con l'INPS | 4.417.229,08 | 22.342.023,66 | -17.924.794,58 |
| | Totale | 20.679.130,15 | 38.773.547,70 | -18.094.417,55 |
| | Totale attivo circolante (C) | 20.679.130,15 | 38.773.547,70 | -18.094.417,55 |
| D) | RATEI | | | |
| I | Contributi a carico dei datori di lavoro e degli iscritti | | | |
| 1 | Ratei attivi | 114.329.217,00 | 119.378.384,00 | -5.049.167,00 |
| | Totale ratei (D) | 114.329.217,00 | 119.378.384,00 | -5.049.167,00 |
| | Totale attivo | 135.110.978,33 | 158.253.237,41 | -23.142.259,08 |

**FONDO SPECIALE PER I TRATTAMENTI PENSIONISTICI A FAVORE DEL PERSONALE
DELLE FERROVIE DELLO STATO SPA ART. 43 DELLA LEGGE 23 DICEMBRE 1999, N.488**

Stato Patrimoniale Anno 2009 - Rendiconto

| PASSIVITA' | | ANNO | ANNO | DIFFERENZE |
|------------|---|-----------------------|-----------------------|-----------------------|
| | | 31/12/2009 | 31/12/2008 | |
| A) | PATRIMONIO NETTO | | | |
| VIII 1 | Avanzo economico portato a nuovo | 643.357,96 | 643.357,96 | - |
| | Totale patrimonio netto (A) | 643.357,96 | 643.357,96 | - |
| E) I | RESIDUI PASSIVI, con separata indicazione, per ciascuna voce, degli importi esigibili oltre l'esercizio successivo | | | |
| 10 | debiti verso iscritti, soci e terzi per prestazioni dovute rate di pensioni | 129.028.342,01 | 145.496.955,23 | -16.468.613,22 |
| | debito verso Ministero del Tesoro del Soppresso Fondo pensioni per il personale delle ferrovie dello Stato spa per prestazioni pensionistiche | 1.302,75 | 1.302,75 | - |
| 11 | debiti verso lo Stato ed altri soggetti pubblici | 1.760.333,61 | 2.099.921,47 | -339.587,86 |
| | debito verso IPAS per contribuzioni | | | |
| | Totale Debiti (E) | 130.789.978,37 | 147.598.179,45 | -16.808.201,08 |
| F) I | RATEI | | | |
| | Ratei passivi | 3.677.642,00 | 10.011.700,00 | -6.334.058,00 |
| | Totale ratei (F) | 3.677.642,00 | 10.011.700,00 | (6.334.058,00) |
| | Totale passivo e netto | 135.110.978,33 | 158.253.237,41 | -23.142.259,08 |

I Sindaci
 Maria Teresa Ferraro
 Ludovico Anselmi- Daniela Carlà
 Carlo Conte - Mariano Martone
 Alfredo Roccella - Emanuele Sferra

Il Presidente
 Antonio Mastrapasqua

**FONDO SPECIALE PER I TRATTAMENTI PENSIONISTICI A FAVORE DEL PERSONALE
DELLE FERROVIE DELLO STATO SPA ART. 43 DELLA LEGGE 23 DICEMBRE 1999, N.488
Rendiconto 2009**

| | | Anno 2009 | Anno 2008 | differenze |
|----|---|--|---|---|
| A) | VALORE DELLA PRODUZIONE | | | |
| 1 | PROVENTI E CORRISPETTIVI PER LA PRODUZIONE DELLE PRESTAZIONI E/O SERVIZI | | | |
| | Aliquote contributive a carico dei datori di lavoro e degli iscritti(all.1) contributi a carico dei datori di lavoro e /o degli iscritti | 779.151.263,15 | 930.456.891,73 | -151.305.628,58 |
| | Quote di partecipazione degli iscritti (allegato 2) | 4.742.691,53 | 2.679.995,62 | 2.062.695,91 |
| | Poste correttive e compensative delle entrate correnti: rimborso di riserve e di valori di riscatto rimborso di contributi | -1.296.307,72 -242.584,13 | -19.566,83 -1.288.100,97 | -1.276.740,89 1.045.516,84 |
| | Rettifica delle entrate accertate nell'esercizio con il movimento dei ratei: Contributi a carico dei datori di lavoro e/o degli iscritti (storno ratei attivi iniziali) Contributi a carico dei datori di lavoro e/o degli iscritti (ratei attivi finali) | -119.378.384,00 114.329.217,00 | -110.738.903,72 119.378.384,00 | -8.639.480,28 -5.049.167,00 |
| | Totale proventi e corrispettivi delle prestazioni e/o servizi | 777.305.895,83 | 940.468.699,83 | -163.162.804,00 |
| 5 | ALTRI RICAVI E PROVENTI Altri ricavi e proventi, con separata indicazione dei contributi di competenza dell'esercizio. | | | |
| | Trasferimenti da parte di altri Enti del settore pubblico: | 90.171,38 | 28.584,34 | 61.587,04 |
| | Entrate non classificabili in altre voci: interessi di dilazione interessi di dilazione art. 44, legge 289/2002 entrate varie | 1.343,32 1.138,81 102.551,00 | 290,49 1.946,10 68.480,00 | 1.052,83 -807,29 34.071,00 |
| | Trasferimenti da altre gestioni dell'INPS: valori di copertura dalla G.I.A.S. a copertura del disavanzo di gestione. Art. 43, comma 3 della legge n. 488/1999 | 21.990.992,41 4.000.253.721,84 | 14.058.420,13 3.749.365.418,10 | 7.932.572,28 251.194.258,52 |
| | Totale altri ricavi e proventi | 4.022.439.918,76 | 3.763.523.139,16 | 259.222.734,38 |
| | Totale valore della produzione (A) | 4.799.745.814,59 | 4.703.991.838,99 | 96.059.930,38 |
| B) | COSTI DELLA PRODUZIONE | | | |
| 6 | COSTI PER ACQUISTO MATERIE PRIME, SUSSIDIARIE, DI CONSUMO E MERCI | | | |
| | Spese per prestazioni istituzionali(allegato 3 col.1) | -4.809.857.069,65 | -4.669.849.431,69 | -140.007.637,96 |
| | Poste correttive e compensative delle uscite correnti: Recupero di prestazioni | 26.498.984,57 | 25.396.083,66 | 1.102.900,91 |
| | Rettifica delle spese impegnate nell'esercizio con il movimento dei ratei: Storno ratei passivi iniziali Ratei passivi finali | 10.011.700,00 -3.677.642,00 | 9.617.438,00 -10.011.700,00 | 394.262,00 6.334.058,00 |
| | Totale delle prestazioni istituzionali | -4.777.024.027,08 | -4.644.847.610,03 | -132.176.417,05 |
| 10 | AMMORTAMENTI E SVALUTAZIONI | | | |
| | SVALUTAZIONE DEI CRÉDITI COMPRESI NELL'ATTIVO CIRCOLANTE Svalutazione crediti per prestazioni da recuperare | -497.806,63 | -573.719,22 | 75.912,59 |
| 14 | ONERI DIVERSI DI GESTIONE | | | |
| | Trasferimenti passivi Spese non classificabili in altre voci: Rivalutazione monetaria Uscite diverse | -2.191.215,30 -4.340,98 -11.416,00 -15.756,98 | -2.301.788,17 -29.077,99 -10.714,00 -39.791,99 | 110.572,87 24.737,01 -702,00 24.035,01 |
| | totale a riportare | -2.206.972,28 | -2.341.580,16 | 134.607,88 |

**FONDO SPECIALE PER I TRATTAMENTI PENSIONISTICI A FAVORE DEL PERSONALE
DELLE FERROVIE DELLO STATO SPA ART. 43 DELLA LEGGE 23 DICEMBRE 1999, N.488**

| | | Anno 2009 | Anno 2008 | differenze | |
|----|----|--|-----------------------|-----------------------|-----------------------|
| | 14 | | | | |
| | | riporto | -2.206.972,28 | -2.341.580,16 | 134.607,88 |
| | | Spese d'amministrazione | -4.432.515,83 | -4.226.547,94 | -205.967,89 |
| | | Oneri per il trasferimento delle economie di bilancio | -190.866,15 | -1.596,50 | -189.269,65 |
| | | Trasferimenti ad altre gestioni dell'INPS: | | | |
| | | Trasferimento al F.P.L.D.- ex art. 41 della legge n. 413/1984 per il personale navigante di ruolo da data anteriore al 1° 38.231,00 | -3.012.070,00 | -3.479.642,05 | 467.572,05 |
| | | Trasferimento a Fondi amministrati dall'Istituto | -6.540.938,27 | -5.580.886,52 | -960.051,75 |
| | | Trasferimento alla gestione separata di cui all'art. 26 della legge n. 335/1995 di quota parte dei proventi di cui all'art. 44 della legge n. 289/2002 | -3.224,13 | -10.700,34 | 7.476,21 |
| | | totale | -9.556.232,40 | -9.071.228,91 | -485.003,49 |
| | | Totale oneri diversi di gestione | -16.386.586,66 | -15.640.953,51 | -745.633,15 |
| | | Totale costi della produzione (B) | -4.793.908.420,37 | -4.661.062.282,76 | -132.846.137,61 |
| | | DIFFERENZA TRA VALORE E COSTI DELLA PRODUZIONE(A-B) | 5.837.394,22 | 42.929.556,23 | -36.786.207,23 |
| C) | 16 | PROVENTI E ONERI FINANZIARI | | | |
| | | ALTRI PROVENTI FINANZIARI | | | |
| | | Canone d'uso | 3.498,09 | 5.922,40 | -2.424,31 |
| | 17 | INTERESSI E ALTRI ONERI FINANZIARI | | | |
| | | Interessi passivi su prestazione arretrate | -1.029.747,65 | -1.270.852,23 | 241.104,58 |
| | | Interessi passivi sul c/c con l'INPS | -28.205.229,98 | -42.326.075,26 | 14.120.845,28 |
| | | Totale proventi e oneri finanziari (C) | -29.231.479,54 | -43.591.005,09 | 14.359.525,55 |
| E) | 20 | PROVENTI ED ONERI STRAORDINARI | | | |
| | | Plusvalenze ed eccedenza Fondo ammortamento immobili ceduti alla FIP- Fondo Immobili Pubblici | - | - | - |
| | 22 | SOPRAVVIVENZE ATTIVE ED INSUSSISTENZE DEL PASSIVO DERIVANTI DALLA GESTIONE DEI RESIDUI | | | |
| | | Eliminazione residui insussistenti per rate di pensione | 23.845.762,16 | 1.110.146,77 | 22.735.615,39 |
| | 23 | SOPRAVVIVENZE PASSIVE ED INSUSSISTENZA DELL'ATTIVO DERIVANTI DALLA GESTIONE DEI RESIDUI | | | |
| | | Eliminazione crediti per prestazioni da recuperare | -646.982,78 | -589.527,98 | -57.454,80 |
| | | Prelievo dal Fondo svalutazione crediti per prestazioni da recuperare... | 646.982,78 | 589.527,98 | -248.499,98 |
| | | Totale proventi e oneri straordinari (E) | 23.845.762,16 | 1.110.146,77 | 22.429.660,61 |
| | | RISULTATO PRIMA DELLE IMPOSTE (A)+(-B)+(-C)+(-E) | 451.676,84 | 448.697,91 | 2.978,93 |
| F) | | IMPOSTE D'ESERCIZIO | | | |
| | | Imposte d'esercizio | -451.676,84 | -448.697,91 | -2.978,93 |
| | | Avanzo/disavanzo/pareggio/ economico..... | 0,00 | 0,00 | 0,00 |

PAGINA BIANCA

ALLEGATI

ALLEGATO 1

CONTRIBUTI A CARICO DEI DATORI DI LAVORO E/O DEGLI ISCRITTI

| DESCRIZIONE | RENDICONTO 2009 | | | | RENDICONTO 2008 | DIFFERENZE |
|---|------------------------------|-------------------------------------|------------------------------------|--------------------------------------|--------------------|-----------------|
| | SOMME DA ACCERTARE (1) | meno: RATEO AL 31.12.2008 (2) | più: RATEO AL 31.12.2009 (3) | DATO ECONOMICO (4 = 1 - 2 + 3) | | |
| - Contributi riscossi con denuncia rendiconto..... | 775.717.133,41 | 119.378.384,00 | 114.329.217,00 | 770.667.966,41 | 935.666.361,55 | -164.998.395,14 |
| - Contributi dovuti per il personale dell'Istituto..... | 3.434.129,74 | - | - | 3.434.129,74 | 3.430.010,46 | 3.586.294,30 |
| TOTALE ALLEGATO 1 | 779.151.263,15 | 119.378.384,00 | 114.329.217,00 | 774.102.096,15 | 939.096.372,01 | -161.412.100,84 |

ALLEGATO 2

QUOTE DI PARTECIPAZIONE DEGLI ISCRITTI

| DESCRIZIONE | RENDICONTO 2009 | RENDICONTO 2008 | DIFFERENZE |
|---|--------------------|--------------------|--------------|
| QUOTE DI PARTECIPAZIONE DEGLI ISCRITTI: | | | |
| -contributi volontari | 454.197,99 | 231.274,05 | 222.923,94 |
| - riserve e valori capitali di riscatto versati dagli iscritti..... | 3.859.482,57 | 1.110.061,12 | 2.749.421,45 |
| - proventi derivanti dal divieto di cumulo tra pensione e redditi da lavoro..... | 389.447,49 | 1.233.427,92 | - 843.980,43 |
| -contributi trattenuti sulle pensioni per il periodo necessario al raggiungimento del limite di servizio..... | 3.753,52 | - | 3.753,52 |
| - proventi connessi con l'estensione del regime di totale cumulabilità della pensione anzianità e i redditi da lavoro di cui all'art. 44, comma 2, della legge n. 289/2002..... | 35.409,88 | 105.149,14 | -69.739,26 |
| - proventi a sanatoria di periodi di totale incumulabilità della pensione con i redditi da lavoro- art. 44, c. 3, della L. n. 289/2002..... | 400,08 | 83,39 | 316,69 |
| TOTALE ALLEGATO 2..... | 4.742.691,53 | 2.679.995,62 | 2.062.695,91 |

ALLEGATO 3

SPESE PER PRESTAZIONI ISTITUZIONALI

| DESCRIZIONE | RENDICONTO 2008 | | | | DIFFERENZE |
|---|-------------------------|-------------------------------|------------------------------|--------------------------------|-----------------------|
| | SOMME DA ACCERTARE (1) | meno: RATEO AL 31.12.2008 (2) | più: RATEO AL 31.12.2009 (3) | DATO ECONOMICO (4 = 1 - 2 + 3) | |
| - Rate di pensioni..... | 4.844.426.367,45 | 10.011.700,00 | 3.677.642,00 | 4.838.092.309,45 | 145.003.181,17 |
| Oneri a carico della Gestione degli interventi assistenziali e di sostegno alle Gestioni previdenziali: | | | | | |
| - maggiore rivalutazione delle pensioni - art. 69, comma 1 e 2, della legge n.388/2000..... | 32.785.000,00 | - | - | 32.785.000,00 | 10.234.938,00 |
| - maggiore rivalutazione delle pensioni ai sensi dell'art. 5, comma 6 del D.L. n. 81/2007 convertito nella legge n. 127/2007..... | 4.386.081,00 | - | - | 4.386.081,00 | 2.316.245,00 |
| - somme aggiuntive di cui all'art. 5, comma 1, legge n. 127/2007..... | 328.738,37 | - | - | 328.738,37 | 234.254,61 |
| - somma aggiuntiva di cui all'art. 70, comma 7, della legge n. 388/2000..... | 42.228,13 | - | - | 42.228,13 | 10.954,06 |
| Rate di pensione a carico del Fondo..... | 4.806.884.319,95 | 10.011.700,00 | 3.677.642,00 | 4.800.550.261,95 | 132.206.789,50 |
| - Indennità "una tantum ai sensi dell'art. 219, ultimo comma del D.P.R. n. 1092/1973..... | 2.972.749,70 | - | - | 2.972.749,70 | 1.072.528,46 |
| TOTALE ALLEGATO 3..... | 4.809.857.069,65 | 10.011.700,00 | 3.677.642,00 | 4.803.523.011,65 | 133.279.317,96 |

ALLEGATO 4

TRASFERIMENTI PASSIVI

| DESCRIZIONE | RENDICONTO 2009 | RENDICONTO 2008 | DIFFERENZE |
|---|--------------------|--------------------|-------------|
| - Contribuzione a favore degli Istituti di Patronato e di assistenza sociale..... | 1.760.333,61 | 2.099.921,47 | -339.587,86 |
| - Contribuzione a favore dell'Istituto Italiano di medicina sociale..... | 14.945,38 | 17.404,67 | -2.459,29 |
| - Trasferimenti ad altri Enti di previdenza per la copertura di periodi assicurativi..... | 415.936,31 | 184.462,03 | 231.474,28 |
| TOTALE ALLEGATO 4..... | 2.191.215,30 | 2.301.788,17 | -110.572,87 |

ALLEGATO 5

POSTE CORRETTIVE E COMPENSATIVE DI ENTRATE CORRENTI

| | RENDICONTO 2009 | RENDICONTO 2008 | DIFFERENZE |
|---|---------------------|---------------------|----------------------|
| - rimborso di riserve e di valori di riscatto..... | 1.291.600,27 | 2.163,17 | 1.289.437,10 |
| - rimborso proventi connessi con l'estensione del regime di totale cumulabilità della pensione di anzianità con i redditi da lavoro di cui all'art. 44, c. 12 della legge 289/2002..... | 4.707,45 | 13.068,22 | -8.360,77 |
| - rimborso di contributi..... | 242.584,13 | 8.787.663,17 | -8.545.079,04 |
| TOTALE ALLEGATO 5..... | 1.538.891,85 | 8.802.894,56 | -7.264.002,71 |

APPENDICE
EVOLUZIONE LEGISLATIVA E NORMATIVA

Decreto del 19 novembre 2009, emanato dal Ministro dell'economia e delle finanze di concerto con il Ministro del lavoro, della salute e della previdenza sociale, pubblicato sulla Gazzetta ufficiale n. 280 del 1° dicembre 2009.

Il decreto del 19 novembre 2009, emanato dal Ministro dell'economia e delle finanze di concerto con il Ministro del lavoro, della salute e della previdenza sociale, pubblicato sulla Gazzetta ufficiale n. 280 del 1° dicembre 2009, fissa nella misura dello 0,7 per cento l'aumento di perequazione automatica da attribuire alle pensioni in via previsionale per l'anno 2010.

Il medesimo decreto stabilisce nella misura del 3,2 per cento l'aumento definitivo di perequazione automatica per l'anno 2009.

Il decreto del 20 novembre 2008, emanato dal Ministro dell'economia e delle finanze di concerto con il Ministro del lavoro, della salute e della previdenza sociale, pubblicato sulla Gazzetta ufficiale n. 290 del 12 dicembre 2008, aveva stabilito nella misura del 3,3 per cento l'aumento di perequazione automatica da attribuire alle pensioni in via previsionale per l'anno 2009.

Pertanto, nel corso delle operazioni di rinnovo è stata quantificata anche la differenza di perequazione relativa all'anno 2009, che viene recuperata sulla rate di gennaio e febbraio 2010.

Istituto Nazionale della Previdenza Sociale

**Gestione speciale di previdenza per i dipendenti
da imprese esercenti miniere, cave e torbiere**

Rendiconto dell'anno 2009

PAGINA BIANCA

Relazione del Direttore generale

Il bilancio consuntivo dell'anno 2009 è stato redatto secondo gli schemi allegati al D.P.R. 27 febbraio 2003, n.97 - Regolamento concernente l'amministrazione e la contabilità degli enti pubblici di cui alla legge 20 marzo 1975, n.70 - adeguando il sistema contabile amministrativo dell'Istituto ai principi introdotti, tra l'altro, dalla legge 3 aprile 1997, n.94.

Il bilancio della gestione è composto dallo Stato Patrimoniale e dal Conto Economico, le cui poste sono state riclassificate ed indicate secondo un ordine rigoroso. Inoltre, il Conto Economico è redatto in forma "scalare", e non più a "sezioni contrapposte", in conformità agli schemi dei bilanci delle aziende che seguono la normativa civilistica.

Prima di procedere all'illustrazione delle più significative poste del bilancio consuntivo si riportano in forma aggregata, nella tabella che segue i dati relativi al valore della produzione, costo della produzione e risultato di esercizio.

SINTESI DELLA SITUAZIONE ECONOMICA PATRIMONIALE

(In migliaia di euro)

| | CONSUNTIVO 2009 | CONSUNTIVO 2008 | VARIAZIONI |
|---|--------------------|--------------------|----------------|
| DISAVANZO PATRIMONIALE ALL'INIZIO DELL'ESERCIZIO | -454.261 | -422.747 | -31.514 |
| VALORE DELLA PRODUZIONE | | | |
| PROVENTI E CORRISPETTIVI PER LA PRODUZIONE DELLE PRESTAZIONI E/O SERVIZI: | | | |
| Aliquote contributive a carico dei datori di lavoro e/o degli iscritti | 1.506 | 1.729 | -223 |
| Quote di partecipazione degli iscritti | (...) | (...) | (...) |
| Poste correttive e compensative di entrate correnti - <i>Rimborso di contributi</i> | -10 | 0 | -10 |
| <i>Totale proventi e corrispettivi per la produzione delle prestazioni e/o servizi</i> | 1.496 | 1.729 | -233 |
| ALTRI RICAVI E PROVENTI: | | | |
| Recupero cr. c/int. su mutui acq. Immob. Inv. Unitari | 0 | 0 | 0 |
| Entrate non classificabili in altre voci | 13 | 10 | 3 |
| Trasferimenti da altre gestioni dell'INPS | 13.339 | 13.953 | -614 |
| <i>Totale altri ricavi proventi</i> | 13.352 | 13.963 | -611 |
| - TOTALE VALORE DELLA PRODUZIONE (A) | 14.848 | 15.692 | -844 |
| COSTO DELLA PRODUZIONE | | | |
| PRESTAZIONI ISTITUZIONALI | | | |
| SPESA IMPEGNATA DELL'ESERCIZIO: | | | |
| Spese per prestazioni istituzionali | -27.925 | -28.360 | 435 |
| Poste correttive e compensative di spese correnti - <i>Recupero prestazioni</i> | 1.297 | 752 | 545 |
| <i>Totale delle prestazioni istituzionali</i> | -26.628 | -27.608 | 980 |
| AMMORTAMENTI E SVALUTAZIONI | | | |
| Assegnazione al fondo svalutazione crediti contributivi | -30 | -25 | -5 |
| Assegnazione al fondo svalutazione crediti per prestazioni da recuperare | 0 | -94 | 94 |
| <i>Totale ammortamenti e svalutazioni</i> | -30 | -119 | 89 |
| ONERI DIVERSI DI GESTIONE: | | | |
| Trasferimenti passivi | -8 | -9 | 1 |
| Spese non classificabili in altre voci | -2 | -2 | 0 |
| Spese amministrazione | -448 | -434 | -14 |
| Onere per il trasferimento allo stato di economia di spesa | -6 | (...) | -6 |
| <i>Totale oneri diversi di gestione</i> | -464 | -445 | -19 |
| - TOTALE COSTI DELLA PRODUZIONE (B) | -27.122 | -28.173 | 1.051 |
| DIFFERENZA TRA VALORE E COSTI DELLA PRODUZIONE (A) + (-B) | -12.274 | -12.481 | 207 |
| PROVENTI E ONERI FINANZIARI | | | |
| ALTRI PROVENTI FINANZIARI: | | | |
| Canone d'uso netto degli immobili strumentali | (...) | 1 | -1 |
| <i>Totale altri proventi finanziari</i> | 0 | 1 | -1 |
| INTERESSI PASSIVI ED ALTRI ONERI FINANZIARI: | | | |
| Oneri finanziari | -13.761 | -19.079 | 5.318 |
| <i>Totale interessi passivi ed altri oneri finanziari</i> | -13.761 | -19.079 | 5.318 |
| - TOTALE PROVENTI E ONERI FINANZIARI (C) | -13.761 | -19.078 | 5.317 |
| PROVENTI E ONERI STRAORDINARI | | | |
| SOPPRAVVENIENZE ATTIVE ED INSUSSISTENZE DEL PASSIVO DERIVANTI DALLA GESTIONE DEI RESIDUI: | | | |
| Plus valore ed eccedenza fondo ammortamento immobili ceduti alla S.C.I.P. | 1 | 0 | 1 |
| Eliminazione residui passivi | 338 | 58 | 280 |
| <i>Totale sopravvenienze attive</i> | 339 | 58 | 281 |
| SOPPRAVVENIENZE PASSIVE ED INSUSSISTENZE DELL'ATTIVO DERIVANTE DALLA GESTIONE DEI RESIDUI: | | | |
| Prelievo dal fondo svalutazione crediti contributivi | 30 | 16 | 14 |
| Prelievo dal fondo svalutazione crediti per prestazioni da recuperare | 106 | 115 | -9 |
| Eliminazione residui attivi per irrecuperabilità crediti contributivi | -29 | -16 | -13 |
| Eliminazione residui attivi per insuss. o irrecuperabilità crediti per prest. da rec. | -50 | -115 | 65 |
| <i>Totale sopravvenienze passive</i> | 57 | 0 | 57 |
| - TOTALE PROVENTI E ONERI STRAORDINARI (E) | 396 | 58 | 338 |
| RISULTATO PRIMA DELLE IMPOSTE (A)+(-B)+(-C)+(E) | -25.639 | -31.501 | 5.862 |
| Imposte dell'esercizio | -17 | -14 | -3 |
| - RISULTATO D'ESERCIZIO | -25.656 | -31.514 | 5.859 |
| AVANZO / DISAVANZO PATRIMONIALE AL TERMINE DELL'ESERCIZIO | -479.917 | -454.261 | -25.656 |

Valore della produzione per complessivi 14,848 mln: Aliquote contributive a carico dei datori di lavoro e degli iscritti - Sono stati determinati in 1,506 mln a fronte di 1,729 mln accertati per il 2008. Il numero di lavoratori occupati è pari a 1.804 unità.

Trasferimenti da altre gestioni dell' inps - Determinati in 13,339 mln., attengono quasi esclusivamente al concorso del Fondo pensioni lavoratori dipendenti, commisurato al 50% degli oneri risultanti a carico della Gestione, secondo quanto previsto dall'art.8 della legge n.5/1960.

Costo della produzione per complessivi 27,122 mln: Spese per prestazioni - L'onere per la voce in esame ammonta a 27,925 mln, con una diminuzione di 435 mgli rispetto al bilancio consuntivo dell'anno 2008.

L'importo viene analizzato nell'allegato n. 3 ove risultano esposti tutti gli oneri di natura non previdenziale, di cui 6,512 mln a carico della Gestione degli interventi assistenziali e di sostegno alle gestioni previdenziali e 1,548 mln a carico della Gestione prestazioni temporanee per assegni al nucleo familiare.

Poste correttive e compensative di spese correnti - Riguardano unicamente i recuperi di prestazioni accertati nell'esercizio in esame, quantificati in 1,297 mln.

Nei prospetti che seguono si riportano, distintamente per categoria, l'analisi delle pensioni liquidate negli anni 2008 e 2009 e quella delle pensioni in corso di pagamento alla fine degli anni stessi.

Pensioni liquidate negli anni 2008 e 2009

| Anno | Categoria | Numero | Importo annuo | | Importo medio annuo |
|------|------------|--------|-------------------|---------------|---------------------|
| | | | A carico gestione | Nel complesso | |
| 2008 | Vecchiaia | 140 | 1.684.734 | 2.241.464 | 16.010 |
| | Superstiti | 141 | 88.899 | 1.203.052 | 8.532 |
| | Totale | 281 | 1.773.633 | 3.444.516 | 12.258 |
| 2009 | Vecchiaia | 173 | 2.129.232 | 2.863.977 | 16.555 |
| | Superstiti | 151 | 103.488 | 1.347.393 | 8.923 |
| | Totale | 324 | 2.232.720 | 4.211.370 | 12.998 |

PENSIONI ESISTENTI ALLA FINE DEGLI ANNI 2008 E 2009

| Anno | Categoria | Numero | Importo annuo | | Importo medio annuo |
|------|------------|--------|-------------------|---------------|---------------------|
| | | | A carico gestione | Nel complesso | |
| 2008 | Vecchiaia | 4.845 | 29.817.533 | 77.831.132 | 16.064 |
| | Superstiti | 2.933 | 2.988.464 | 27.063.651 | 9.227 |
| | Totale | 7.778 | 32.805.997 | 104.894.784 | 13.486 |
| 2009 | Vecchiaia | 4.740 | 24.823.180 | 78.854.610 | 16.636 |
| | Superstiti | 2.870 | 1.610.580 | 27.365.245 | 9.535 |
| | Totale | 7.610 | 26.433.760 | 106.219.855 | 13.958 |

Nella tabella che segue si riportano, con riferimento agli ultimi cinque anni, il numero degli iscritti e delle pensioni, il gettito contributivo e l'onere per prestazioni, nonché i relativi rapporti.

| Anno | Iscritti | Pensioni | Contributi (*) | Prestazioni | Rapporto Iscritti Pensioni | Rapporto Contributi Prestazioni |
|------|----------|----------|----------------------|-------------|----------------------------|---------------------------------|
| | | | (in milioni di euro) | | | |
| 2005 | 2.033 | 8.184 | 1,4 | 28,4 | 0,25 | 0,05 |
| 2006 | 2.117 | 8.048 | 1,7 | 28,9 | 0,26 | 0,06 |
| 2007 | 1.962 | 7.955 | 1,7 | 28,9 | 0,25 | 0,06 |
| 2008 | 1.899 | 7.778 | 1,7 | 28,4 | 0,24 | 0,06 |
| 2009 | 1.804 | 7.610 | 1,5 | 27,9 | 0,24 | 0,05 |

(*) Comprensivi delle "Quote di partecipazione degli iscritti".

Oneri diversi di gestione:

Spese di amministrazione - Determinate in complessive 448 mgl, rappresentano la quota parte delle spese di amministrazione dell'Istituto attribuite alla Gestione in base ai criteri previsti dall'art. 57 del Regolamento di contabilità dell'Inps.

Nella tabella che segue si riportano, per grandi aggregati, i dati di dette spese relativi agli anni 2008 e 2009.

Spese di amministrazione

| Aggregati | 2008 | 2009 |
|--|-----------------------|------|
| | (in migliaia di euro) | |
| Spese per il personale (dirette e indirette) | 278 | 274 |
| Spese per servizi svolti da altri enti: - poste e banche | 95 | 90 |
| Spese postali, telegrafiche e telefoniche | 8 | 7 |
| Illuminazione, forza motrice, riscaldamento, pulizia, vigilanza, manut/ne e adattamento stabili strumentali | 32 | 22 |
| Spese legali | 2 | 4 |
| Spese per servizi informatici (comprese quote ammortamento) | 20 | 15 |
| Altre spese | 33 | 36 |
| Totale | 468 | 448 |
| meno recuperi | 17 | 12 |
| meno residui insussistenti | 3 | 2 |
| Totale netto | 448 | 434 |

Proventi e oneri finanziari - Determinati in 13,761 mln riguardano, per la maggior parte gli interessi passivi maturati sulle anticipazioni, ricevute dalle gestioni attive, regolate al saggio del 3% con determinazione del commissario straordinario n. 85 del 12 aprile 2010, secondo i criteri previsti dall'art.52 del vigente Regolamento di contabilità.

Risultato dell'esercizio - Per effetto dell'andamento della gestione, il bilancio consuntivo dell'anno 2009 presenta un disavanzo economico di 25,656 mln.



Nel prospetto che segue viene evidenziata la consistenza degli elementi patrimoniali attivi e passivi all'inizio e alla fine del 2009.

Immobilizzazioni materiali - Quota di partecipazione all'acquisizione di immobili strumentali adibiti ad uffici - L'importo di 12 mgl rappresenta la quota parte del valore degli immobili strumentali evidenziato nel bilancio dell'Istituto, attribuita al Fondo in base ai criteri del vigente Regolamento di contabilità.

Attivo circolante per complessivi 308 mgl – Riguarda principalmente:

- "crediti per poste correttive e compensative di spese correnti" per 284 mgl;
- "crediti per aliquote contributive" per 458 mgl;
- "fondo svalutazione crediti contributivi" per 306 mgl, la cui consistenza viene adeguata in base alla presunta esigibilità dei crediti.

Per l'esercizio in esame, le percentuali di svalutazione da applicare ai crediti verso le aziende tenute al pagamento a mezzo DM, in base alla determinazione n. 43 del Direttore Generale del 19 aprile 2010, sono state calcolate nelle seguenti misure:

- fino al 31 dicembre 1980, il 93,90%
- per gli anni 1981-1990, il 93,30%
- per gli anni 1991-1995, il 91,50%
- per gli anni 1996-1999, il 73,10%
- per gli anni 2000-2004, il 49,70%
- per gli anni 2005-2006, il 30,30%
- per gli anni 2007-2009, il 9,90%.

Debito in conto corrente con l'Inps - Ha una consistenza di 479,278 mln., con un incremento di 25,724 mln rispetto all'esercizio precedente.

Patrimonio netto - Per effetto dell'andamento della gestione il disavanzo patrimoniale a fine esercizio è pari a 479,918 mln, con un incremento di 25,656 mln rispetto al corrispondente valore all'inizio dell'anno.

Il Direttore centrale bilanci
e servizi fiscali



Roma, 31/05/2010

Il Direttore generale



PAGINA BIANCA

Rendiconto

GESTIONE SPECIALE DI PREVIDENZA PER I DIPENDENTI
DELLE IMPRESE ESERCENTI, MINIERE, CAVE E TORBIERE
STATO PATRIMONIALE AL 31 DICEMBRE 2009

| ATTIVO | | | | |
|--------------|--|------------------------------|------------------------------|-------------|
| Codice Conto | Denominazione Conto | CONSISTENZA AL 31.12.2009 | CONSISTENZA AL 31.12.2008 | VARIAZIONI |
| B | IMMOBILIZZAZIONI | | | |
| II | Immobilizzazioni Materiali | | | |
| 1 | Terreni e fabbricati □ | | | |
| | Quota di partecipazione all'acquisizione di immobili strumentali adibiti ad uffici | 11.768,84 | 10.410,93 | 1.357,91 |
| | TOTALE | 11.768,84 | 10.410,93 | 1.357,91 |
| | TOTALE IMMOBILIZZAZIONI | 11.768,84 | 10.410,93 | 1.357,91 |
| C | ATTIVO CIRCOLANTE | | | |
| II | Residui attivi □ | | | |
| 2 | Crediti verso iscritti, soci e terzi | | | |
| | Crediti per aliquote contributive a carico dei datori di lavoro e/o degli iscritti | 457.871,41 | 492.669,95 | -34.798,54 |
| | Fondo svalutazione crediti contributivi | -306.031,28 | -306.480,62 | 449,34 |
| | Crediti per poste correttive e compensative di spese correnti | 283.929,02 | 518.659,32 | -234.730,30 |
| | Fondo svalutazione crediti per prestazioni da recuperare | -127.768,06 | -233.396,69 | 105.628,63 |
| | TOTALE | 308.001,09 | 471.451,96 | -163.450,87 |
| | TOTALE ATTIVO CIRCOLANTE | 308.001,09 | 471.451,96 | -163.450,87 |
| D | RATEI E RISCONTI | | | |
| I | Ratei e risconti | | | |
| 1 | Ratei attivi | | | |
| | Ratei attivi | 219.474,68 | 236.446,00 | -16.971,32 |
| | TOTALE | 219.474,68 | 236.446,00 | -16.971,32 |
| | TOTALE RATEI E RISCONTI | 219.474,68 | 236.446,00 | -16.971,32 |
| | TOTALE ATTIVO | 539.244,61 | 718.308,89 | -179.064,28 |

XVI LEGISLATURA — DISEGNI DI LEGGE E RELAZIONI — DOCUMENTI

GESTIONE SPECIALE DI PREVIDENZA PER I DIPENDENTI
DELLE IMPRESE ESERCENTI, MINIERE, CAVE E TORBIERE
STATO PATRIMONIALE AL 31 DICEMBRE 2009

| PASSIVO | | | | |
|---|--|-----------------|-----------------|----------------|
| Codice Conto | Denominazione Conto | CONSUNTIVO 2009 | CONSUNTIVO 2008 | VARIAZIONE |
| A | | | | |
| PATRIMONIO NETTO | | | | |
| VIII | Avanzo/Disavanzo economico esercizi precedenti | | | |
| 1 | Avanzo/Disavanzo economico esercizi precedenti | -454.261.331,92 | -422.746.852,05 | -31.514.479,87 |
| | TOTALE | -454.261.331,92 | -422.746.852,05 | -31.514.479,87 |
| IX | | | | |
| Avanzo (Disavanzo) economico d'esercizio | | | | |
| 1 | Avanzo economico d'esercizio | | | |
| | Disavanzo economico d'esercizio | -25.656.391,65 | -31.514.479,87 | 5.858.088,22 |
| | TOTALE | -25.656.391,65 | -31.514.479,87 | 5.858.088,22 |
| | TOTALE PATRIMONIO NETTO | -479.917.723,57 | -454.261.331,92 | -25.656.391,65 |
| E | | | | |
| DEBITI | | | | |
| 10 | Debiti verso iscritti, soci e terzi per prestazioni dovute | | | |
| | Debiti per prestazioni istituzionali (pensionati) | 1.029.695,26 | 1.274.309,99 | -244.614,73 |
| 11 | Debiti verso lo Stato ed altri soggetti pubblici | | | |
| | Debiti per trasferimenti passivi allo Stato e ad altri soggetti pubblici | 3.429,96 | 3.856,77 | -426,81 |
| | Debiti verso Stato per somme da transf. L. 641/78 (ex ONPI) | 247,93 | 1.227,18 | -979,25 |
| 12 | Debiti diversi | | | |
| | Debiti per oneri finanziari derivanti dalla cessione di crediti contributivi | 55.469,63 | 52.005,10 | 3.464,53 |
| | Debito in c/c con INPS | 479.278.426,61 | 453.554.519,88 | 25.723.906,73 |
| | TOTALE | 480.367.269,39 | 454.885.918,92 | 25.481.350,47 |
| | TOTALE DEBITI | 480.367.269,39 | 454.885.918,92 | 25.481.350,47 |
| F | | | | |
| RATEI E RISCONTI | | | | |
| I | Ratei passivi | | | |
| 1 | Ratei passivi | 89.698,79 | 93.721,89 | -4.023,10 |
| | TOTALE | 89.698,79 | 93.721,89 | -4.023,10 |
| | TOTALE RATEI E RISCONTI | 89.698,79 | 93.721,89 | -4.023,10 |
| | TOTALE PASSIVO | 539.244,61 | 718.308,89 | -179.064,28 |

I SINDACI
MARIA TERESA FERRARO
LUDOVICO ANSELMINI - DANIELA CARLA
CARLO CONTE - MARIANO MARTONE
ALFREDO ROCCELLA - EMANUELE SFERRA

IL PRESIDENTE
ANTONIO MASTRAPASQUA

XVI LEGISLATURA — DISEGNI DI LEGGE E RELAZIONI — DOCUMENTI

GESTIONE SPECIALE DI PREVIDENZA PER I DIPENDENTI
DELLE IMPRESE ESERCENTI, MINIERE, CAVE E TORBIERE
ECONOMICOMI CONSUNTIVO PER L'ANNO 2009

| Codice Conto | DENOMINAZIONE CONTO | ANNO 2009 CONSUNTIVO | ANNO 2008 CONSUNTIVO | VARIAZIONE |
|--------------|---|-------------------------|-------------------------|---------------------|
| CEA | VALORE DELLA PRODUZIONE | | | |
| CEA.01 | PROVENTI E CORRISPETTIVI PER LA PRODUZIONE DELLE PRESTAZIONI E/O SERVIZI | | | |
| | ENTRATE ACCERTATE NELL'ESERCIZIO | | | |
| | Alquote contributive a carico dei datori di lavoro e/o degli iscritti (all.1) | 1.523.618,38 | 1.723.109,41 | -199.491,03 |
| | Quote di partecipazione degli iscritti | 241,92 | 307,77 | -65,85 |
| | Poste correttive e compensative di entrate correnti: | | | |
| | - Rimborso di contributi | -10.393,00 | 0,00 | -10.393,00 |
| | - Rimborso proventi per divieto di cumulo tra pensioni e redditi di lavoro | -28,53 | -26,96 | -1,57 |
| | RETTE E ENTRATE ACCERTATE NELL'ESERCIZIO CON I MOVIMENTI DEI RATEI E DEI RISCOINTI | | | |
| | Contributi a carico dei datori di lavoro e/o degli iscritti (storno ratei attivi iniziali) all.1 | -236.446,00 | -230.769,45 | -5.676,55 |
| | Contributi a carico dei datori di lavoro e/o degli iscritti (attribuzione ratei attivi finali) all.1 | 219.474,68 | 236.446,00 | -16.971,32 |
| | <i>Totale proventi e corrispettivi per la produzione delle prestazioni e/o servizi</i> | 1.496.467,45 | 1.729.066,77 | -232.599,32 |
| CEA.05 | ALTRI RICAVI E PROVENTI: | | | |
| | ENTRATE ACCERTATE NELL'ESERCIZIO | | | |
| | TRASFERIMENTI DA ALTRE GESTIONI DELL'INPS: | | | |
| | Concorso del fondo pensioni lavoratori dipendenti art. 8 L.n.5/1960 | 13.337.709,09 | 13.949.726,43 | -612.017,34 |
| | Dalla gestione interventi assistenziali e sostegno alle gestioni previdenziali | 1.608,26 | 2.819,70 | -1.211,44 |
| | ENTRATE NON CLASSIFICABILI IN ALTRE VOCI: | | | |
| | Entrate diverse | 11.803,00 | 8.315,00 | 3.488,00 |
| | Ammonde multe e sanzioni civili | 1.109,73 | 1.897,07 | -787,34 |
| | Interessi di dilazione e di differimento | 13,75 | 26,77 | -13,02 |
| | <i>Totale altri ricavi proventi</i> | 13.352.243,83 | 13.962.784,97 | -610.541,14 |
| | TOTALE VALORE DELLA PRODUZIONE (A) | 14.848.711,28 | 15.691.851,74 | -843.140,46 |
| CEB | COSTO DELLA PRODUZIONE | | | |
| CEB.06 | COSTI PER ACQUISTO MATERIE PRIME, SUSSIDIARIE, CONSUMO E MERCI | | | |
| CEB.06.a | PRESTAZIONI ISTITUZIONALI | | | |
| | SPESE IMPEGNATE DELL'ESERCIZIO | | | |
| | Spese per prestazioni istituzionali (all.n.3) | -27.929.062,07 | -28.330.175,80 | 401.113,73 |
| | Recupero di prestazioni | 1.296.762,11 | 752.229,91 | 544.532,20 |
| | RETTE E SPESE IMPEGNATE NELL'ESERCIZIO CON I MOVIMENTI DEI RATEI E DELLE RIMANENZE | | | |
| | Ratei passivi finali di prestazioni (all. n. 3) | -89.698,79 | -93.721,89 | 4.023,10 |
| | Storno ratei passivi iniziali di prestazioni (all. n. 3) | 93.721,89 | 63.256,26 | 30.465,63 |
| | <i>Totale delle prestazioni istituzionali</i> | -26.628.276,86 | -27.608.411,52 | 980.134,66 |
| CEB.10.d | AMMORTAMENTI E SVALUTAZIONI | | | |
| | Assegnazione al fondo svalutazione crediti contributivi | -29.892,20 | -24.777,44 | -5.114,76 |
| | Assegnazione al fondo svalutazione crediti per prestazioni da recuperare | 0,00 | -94.545,07 | 94.545,07 |
| | <i>Totale ammortamenti e svalutazioni</i> | -29.892,20 | -119.322,51 | 89.430,31 |
| CEB.14 | ONERI DIVERSI DI GESTIONE | | | |
| | SPESE DI PERTINENZA DELL'ESERCIZIO | | | |
| | TRASFERIMENTI PASSIVI: | | | |
| | -Trasf. Allo Stato delle somme già destinate al soppresso ONPI, art. 1 duodecies L. n. 641/1978 | -4.553,05 | -5.119,60 | 566,55 |
| | -Istituti di patronato e assistenza sociale (IPAS) | -3.429,96 | -3.856,77 | 426,81 |
| | -Istituto affari sociali | -29,12 | -31,97 | 2,85 |
| | Rivalutazione monetaria su prestazioni arretrate | -136,23 | -242,78 | 106,55 |
| | Uscite diverse | -1.314,00 | -1.301,00 | -13,00 |
| | Spese di amministrazione | -448.253,35 | -434.326,74 | -13.926,61 |
| | Spese di amministrazione connesse con operazioni di cartolarizzazione degli immobili da reddito | -6,05 | -25,70 | 19,65 |
| | Onere per il trasferimento allo Stato delle economie derivanti dalla riduzione delle spese di amministrazione | -5.444,99 | -47,70 | -6.392,29 |
| | <i>Totale oneri diversi di gestione</i> | -464.166,75 | -444.952,26 | -19.214,49 |
| | TOTALE COSTI DELLA PRODUZIONE (B) | -27.122.335,81 | -28.172.686,29 | 1.050.350,48 |
| | DIFFERENZA TRA VALORE E COSTI DELLA PRODUZIONE (A) + (-B) | -12.273.624,53 | -12.480.634,55 | 207.210,02 |
| CEC | PROVENTI E ONERI FINANZIARI | | | |
| CEC.16 | ALTRI PROVENTI FINANZIARI: | | | |
| | ENTRATE DI PERTINENZA DELL'ESERCIZIO ACCERTATE NELL'ESERCIZIO | | | |
| | Canone d'uso netto degli immobili strumentali adibiti ad uffici | 401,13 | 608,63 | -207,50 |
| | <i>Totale altri proventi finanziari</i> | 401,13 | 608,63 | -207,50 |
| CEC.17 | INTERESSI PASSIVI ED ALTRI ONERI FINANZIARI: | | | |
| | ONERI FINANZIARI: | | | |
| | Interessi passivi su c/c con l'INPS | -13.753.905,72 | -19.071.082,64 | 5.317.176,92 |
| | Interessi passivi su prestazioni arretrate | -4.113,81 | -5.540,49 | 1.426,68 |
| | Oneri finanziari derivanti dalla cessione di crediti contributivi L.448/98 e successive modificazioni | -3.464,53 | -2.060,80 | -1.403,73 |
| | <i>Totale interessi passivi ed altri oneri finanziari</i> | -13.761.484,06 | -19.078.683,93 | 5.317.199,87 |
| | TOTALE PROVENTI E ONERI FINANZIARI (C) | -13.761.082,93 | -19.078.075,30 | 5.316.992,37 |
| CEE | PROVENTI E ONERI STRAORDINARI | | | |
| CEE.20 | PROVENTI STRAORDINARI DELL'ESERCIZIO | | | |
| CEE.22 | SOPRAVVIVENENZE ATTIVE ED INSUSSISTENZE DEL PASSIVO DERIVANTI DALLA GESTIONE DEI RESIDUI | | | |
| | Plus valore ed eccedenza fondo ammortamento immobili ceduti alla S.C.I.P | 1.023,74 | 0,00 | 1.023,74 |
| | Eliminazione residui passivi | 338.331,86 | 58.201,66 | 280.130,20 |
| | <i>Totale sopravvenienze attive</i> | 339.355,60 | 58.201,66 | 281.153,94 |
| CEE.23 | SOPRAVVIVENENZE PASSIVE ED INSUSSISTENZE DELL'ATTIVO PASSIVO DERIVANTI DALLA GESTIONE DEI RESIDUI | | | |
| | Prelievo dal fondo svalutazione crediti contributivi | 30.341,54 | 16.256,18 | 14.085,36 |
| | Prelievo dal fondo svalutazione crediti per prestazioni da recuperare | 105.628,63 | 114.799,64 | -9.171,01 |
| | Eliminazione residui attivi per irreperibilità crediti contributivi | -30.341,54 | -16.256,18 | -14.085,36 |
| | Eliminazione residui attivi per insuss. o irreperibilità crediti per prest. da rec. | -49.828,74 | -114.799,64 | 64.970,90 |
| | <i>Totale sopravvenienze passive</i> | 55.799,89 | 0,00 | 55.799,89 |
| | TOTALE PROVENTI E ONERI STRAORDINARI (E) | 395.155,49 | 58.201,66 | 336.953,83 |
| | RISULTATO PRIMA DELLE IMPOSTE (A) + (-B) + (-C) + (-E) | -25.639.551,97 | -31.500.708,19 | 5.861.156,22 |
| | IMPOSTE DELL'ESERCIZIO | | | |
| | Oneri tributari | -16.839,68 | -13.771,68 | -3.068,00 |
| | <i>Totale imposte dell'esercizio</i> | -16.839,68 | -13.771,68 | -3.068,00 |
| | RISULTATO D'ESERCIZIO | -25.656.391,65 | -31.514.479,87 | 5.858.088,22 |
| | DISAVANZO ECONOMICO | -25.656.391,65 | -31.514.479,87 | 5.858.088,22 |

Allegati

Allegato n. 1

CONTRIBUTO A CARICO DEI DATORI DI LAVORO E DEGLI ISCRITTI

| DESCRIZIONE | CONSUNTIVO 2009 | | | | | CONSUNTIVO 2008 | | VARIAZIONI |
|---------------------|---------------------|-------------------------------------|------------------------------------|---|-----------------------------------|-----------------|--------------------|------------|
| | accertati (1) | meno: rateo al 31.12.2008 (2) | più: rateo al 31.12.2009 (3) | TOTALE (dato economico) (1-2+3=4) | TOTALE (dato economico) (5) | | | |
| Contributi..... | 1.523.618,38 | 236.446,00 | 219.474,68 | 1.506.647,06 | 1.728.785,96 | | -222.138,90 | |
| TOTALE | 1.523.618,38 | 236.446,00 | 219.474,68 | 1.506.647,06 | 1.728.785,96 | | -222.138,90 | |

Allegato n. 2

QUOTE DI PARTECIPAZIONE DEGLI ISCRITTI

| DESCRIZIONE | CONSUNTIVO 2009 | CONSUNTIVO 2008 | VARIAZIONI |
|--|-----------------|-----------------|------------|
| Proventi per divieto di cumulo tra pensione e redditi da lavoro..... | 241,92 | 307,77 | -65,85 |
| TOTALE | 241,92 | 307,77 | -65,85 |

SPESE PER PRESTAZIONI ISTITUZIONALI

Allegato n. 3

| DESCRIZIONE | CONSUNTIVO 2009 | | | | CONSUNTIVO 2008 | VARIAZIONI |
|---|-----------------|---------------------------|--------------------------|-------------------------|-----------------|-------------|
| | Impegnate | meno: rateo al 31.12.2008 | più: rateo al 31.12.2009 | TOTALE (dato economico) | | |
| Rate complessive lorde di pensione | 35.989.814,41 | 93.721,89 | 89.698,79 | 35.985.791,31 | 36.032.153,06 | -46.361,75 |
| a detrarre: | | | | | | |
| - Assegno per il nucleo familiare a carico della Gestione - prestazioni temporanee ai lavoratori dipendenti | 1.548.488,22 | 0,00 | 0,00 | 1.548.488,22 | 1.446.187,18 | 102.301,04 |
| netto | 34.441.326,19 | 93.721,89 | 89.698,79 | 34.437.303,09 | 34.585.965,88 | -148.662,79 |
| a detrarre: | | | | | | |
| - Quota parte di ciascuna mensilità di pensione erogata - art.37, 3° comma, lett. c, legge n. 88/1989 | 2.670.000,00 | 0,00 | 0,00 | 2.670.000,00 | 2.560.000,00 | 110.000,00 |
| - Maggiorazioni agli ex combattenti - art. 6, legge n.140/1985 e art.6 legge n.544/1988 | 308.185,64 | 0,00 | 0,00 | 308.185,64 | 326.724,75 | -18.539,11 |
| - Maggiorazione tratt. minimi - art.1 legge n.140/1985 e legge n. 544/1988 e art. 69 L.388/2000..... | 34.457,54 | 0,00 | 0,00 | 34.457,54 | 35.695,15 | -1.237,61 |
| - Maggiorazioni delle pensioni superiori al trattamento minimo - art.3, 1° comma, legge n. 544/1988 | 129.114,00 | 0,00 | 0,00 | 129.114,00 | 129.114,00 | 0,00 |
| - Oneri per miglioramenti - art. 1, legge n.59/1991 | 1.905.735,00 | 0,00 | 0,00 | 1.905.735,00 | 1.995.419,00 | -89.684,00 |
| - Incremento maggiorazioni sociali - art.36 L.448/2001..... | 6.981,94 | 0,00 | 0,00 | 6.981,94 | 13.300,17 | -6.318,23 |
| - Onere per applicazione misura Intera L. 127/2007, art. 5 c. 6..... | 506.183,00 | 0,00 | 0,00 | 506.183,00 | 238.873,00 | 267.310,00 |
| - Prestazione aggiuntiva a favore dei titolari di pensione L. 127/2007 art. 5c. 1 | 183.935,14 | 0,00 | 0,00 | 183.935,14 | 167.966,47 | 16.068,67 |
| - Incrementi alle pensioni L.388/2000 (finanziaria 2001): | | | | | | |
| - Per maggiore perequazione aut. -art. 69, comma 1-2..... | 192.617,00 | 0,00 | 0,00 | 192.617,00 | 156.842,00 | 35.775,00 |
| - Per pensionamenti anticipati (L. 388/2000, art.78, c.23)..... | 530.632,00 | 0,00 | 0,00 | 530.632,00 | 555.604,00 | -24.972,00 |
| - Per somma aggiuntiva tratt. minimi art. 70, comma 7 | 5.668,86 | 0,00 | 0,00 | 5.668,86 | 5.307,91 | 360,95 |
| - Maggiore onere per la perequazione rate di pensioni dal 1° gennaio 1994..... | 38.754,00 | 0,00 | 0,00 | 38.754,00 | 40.578,00 | -1.824,00 |
| Totale delle detrazioni a carico GIAS..... | 6.512.264,12 | 0,00 | 0,00 | 6.512.264,12 | 6.225.324,45 | 286.939,67 |
| Rate di pensione a carico della Gestione | 27.929.062,07 | 93.721,89 | 89.698,79 | 27.925.038,97 | 28.360.641,43 | -435.602,46 |

Istituto Nazionale della Previdenza Sociale

**Fondo integrativo dell'assicurazione generale obbligatoria per
l'invalidità la vecchiaia ed i superstiti a favore del personale
dipendente dalle aziende private del gas**

Rendiconto dell'anno 2009

PAGINA BIANCA

Relazione del Direttore generale

Il bilancio consuntivo dell'anno 2009 è stato redatto secondo gli schemi allegati al D.P.R. 27 febbraio 2003, n.97 – Regolamento concernente l'amministrazione e la contabilità degli enti pubblici di cui alla legge 20 marzo 1975, n.70 – adeguando il sistema contabile amministrativo dell'Istituto ai principi introdotti, tra l'altro, dalla legge 3 aprile 1997, n.94.

Il bilancio della gestione è composto dallo Stato Patrimoniale e dal Conto Economico, le cui poste sono state riclassificate ed indicate secondo un ordine rigoroso. Inoltre, il Conto Economico è redatto in forma "scalare", e non più a "sezioni contrapposte", in conformità agli schemi dei bilanci delle aziende che seguono la normativa civilistica.

Nel prospetto presentato si evidenzia il risultato di esercizio positivo di 6,844, mln: considerata l'assegnazione di 200 mgli al fondo di riserva legale previsto dall'art. 1 della legge 61/87, l' avanzo economico è pari a 6,644 mln.

Risultati di esercizio e situazione patrimoniale
(in migliaia)

| Anni | Entrate | Uscite | Risultato di esercizio | Situazione patrimoniale netta al 31.12.09 |
|------|---------|--------|------------------------|---|
| 2003 | 53.713 | 9.148 | 44.565 | 140.328 |
| 2004 | 8.651 | 9.108 | -457 | 139.871 |
| 2005 | 9.866 | 9.236 | 630 | 140.501 |
| 2006 | 10.934 | 9.347 | 1.588 | 142.089 |
| 2007 | 12.149 | 8.899 | 3.250 | 145.339 |
| 2008 | 13.025 | 13.112 | -87 | 145.252 |
| 2009 | 18.135 | 11.291 | 6.844 | 152.096 |

Prima di procedere all'illustrazione delle più significative poste del bilancio di previsione si riportano in forma aggregata, nella tabella che segue, i dati relativi al valore della produzione, costo della produzione e risultato di esercizio.

XVI LEGISLATURA — DISEGNI DI LEGGE E RELAZIONI — DOCUMENTI

BILANCIO CONSUNTIVO 2009
SINTESI DELLA SITUAZIONE ECONOMICA PATRIMONIALE

(In migliaia di euro)

| | CONSUNTIVO 2009 | CONSUNTIVO 2008 | VARIAZIONI |
|---|-----------------|-----------------|---------------|
| AVANZO/DISAVANZO PATRIMONIALE NETTO ALL'INIZIO DELL'ESERCIZIO: | | | |
| Riserva legale | 8.247 | 7.821 | 426 |
| Avanzo (+) Disavanzo (-) patrimoniale | 137.005 | 137.518 | -513 |
| Totale | 145.252 | 145.339 | -87 |
| VALORE DELLA PRODUZIONE | | | |
| PROVENTI E CORRISPETTIVI PER LA PRODUZIONE DELLE PRESTAZIONI E/O SERVIZI: | | | |
| Allquote contributive a carico dei datori di lavoro e/o degli iscritti | 4.470 | 5.397 | -927 |
| Quote di partecipazione degli iscritti all'onere di specifiche gestioni | 1.413 | 144 | 1.269 |
| Poste correttive e compensative di entrate correnti - <i>Rimborso di contributi</i> | -164 | -1 | -163 |
| <i>Totale proventi e corrispettivi per la produzione delle prestazioni e/o servizi</i> | <i>5.719</i> | <i>5.540</i> | <i>179</i> |
| ALTRI RICAVI E PROVENTI: | | | |
| Entrate non classificabili in altre voci | 24 | 17 | 7 |
| Ammende multe e sanzioni civili | 5 | 70 | -65 |
| Recupero contributi conto interessi mutui art.6 c.9 d.lgs. 104/96 | 1 | (...) | 0 |
| Recupero contr. c/int. su mutui acq. Immob. inv. unitari | (...) | 0 | 0 |
| Trasferimento GIAS | (...) | 1 | 0 |
| <i>Totale altri ricavi proventi</i> | <i>30</i> | <i>88</i> | <i>-58</i> |
| - TOTALE VALORE DELLA PRODUZIONE (A) | 5.749 | 5.628 | 121 |
| COSTO DELLA PRODUZIONE | | | |
| PRESTAZIONI ISTITUZIONALI: | | | |
| SPESE IMPEGNATE DELL'ESERCIZIO: | | | |
| Spese per prestazioni istituzionali | -8.347 | -8.517 | 170 |
| Poste correttive e compensative di spese correnti - <i>Recupero prestazioni</i> | 33 | 45 | -12 |
| <i>Totale delle prestazioni istituzionali</i> | <i>-8.314</i> | <i>-8.472</i> | <i>158</i> |
| AMMORTAMENTI E SVALUTAZIONI: | | | |
| Assegnazione al fondo svalutazione crediti contributivi | -63 | -37 | 26 |
| Assegnazione al fondo svalutazione crediti per prestazioni da recuperare | -37 | -43 | 6 |
| <i>Totale ammortamenti e svalutazioni</i> | <i>-100</i> | <i>-80</i> | <i>-20</i> |
| ONERI DIVERSI DI GESTIONE | | | |
| Trasferimenti passivi | -21 | -36 | 15 |
| Uscite non classificabili in altre voci | -3 | -3 | 0 |
| Contributo in conto interessi su mutui concessi agli inquilini | 0 | -1 | -1 |
| Contributi conto interessi agli inquilini | 0 | -18 | 18 |
| Spese amministrazione | -964 | -1.185 | 221 |
| Onere per il trasferimento allo Stato delle economie derivanti dalla riduzione spese amm. | -13 | (...) | -13 |
| <i>Totale oneri diversi di gestione</i> | <i>-1.001</i> | <i>-1.242</i> | <i>241</i> |
| - TOTALE COSTI DELLA PRODUZIONE (B) | -9.415 | -9.794 | 379 |
| DIFFERENZA TRA VALORE E COSTI DELLA PRODUZIONE (A) + (-B) | -3.666 | -4.166 | 500 |
| PROVENTI E ONERI FINANZIARI | | | |
| Interessi attivi | 2.652 | 3.979 | -1.327 |
| Interessi maturati su investimenti presso la Tesoreria derivanti da cess. Immob. a SCIP | 539 | 1.857 | -1.318 |
| Utile della gestione sugli investimenti patrimoniali di pertinenza del fondo | 53 | 165 | -112 |
| Canone d'uso netto degli immobili strumentali | 1 | 2 | -1 |
| <i>Totale altri proventi finanziari</i> | <i>3.245</i> | <i>6.003</i> | <i>-2.758</i> |
| INTERESSI PASSIVI ED ALTRI ONERI FINANZIARI: | | | |
| Interessi passivi | -1 | (...) | -3 |
| Onere derivante da cessione crediti contributivi | -13 | -8 | -5 |
| <i>Totale interessi passivi ed altri oneri finanziari</i> | <i>-14</i> | <i>-8</i> | <i>-6</i> |
| - TOTALE PROVENTI E ONERI FINANZIARI (C) | 3.231 | 5.995 | -2.764 |
| SVALUTAZIONE TITOLI | | | |
| Perdita per svalutazione titoli azionari | 0 | -1.362 | 1.362 |
| <i>Totale svalutazione titoli azionari (D)</i> | <i>0</i> | <i>-1.362</i> | <i>1.362</i> |
| PROVENTI E ONERI STRAORDINARI | | | |
| Proventi straordinari | 7.468 | 0 | 7.468 |
| SOPRAVVIVENENZE ATTIVE ED INSUSSISTENZE DEL PASSIVO DERIVANTI DA GESTIONE RESIDUI | | | |
| Eliminazione residui passivi per rate di pensione prescritte | 164 | 4 | 160 |
| - TOTALE PROVENTI E ONERI STRAORDINARI (E) | 7.632 | 4 | 7.628 |
| - RISULTATO PRIMA DELLE IMPOSTE (A) + (-B) + (C) + (-D) + (E) | 7.197 | 471 | 6.726 |
| Imposte dell'esercizio | -353 | -558 | 205 |
| - RISULTATO D'ESERCIZIO | 6.844 | -87 | 6.931 |
| Assegnazione alla riserva legale | -200 | -426 | 226 |
| Avanzo (+) Disavanzo (-) di esercizio | 6.644 | -513 | 7.157 |
| AVANZO/DISAVANZO PATRIMONIALE NETTO ALLA FINE DELL'ESERCIZIO: | | | |
| Riserva legale | 8.447 | 8.246 | 201 |
| Avanzo (+) Disavanzo (-) patrimoniale | 143.649 | 137.005 | 6.644 |
| TOTALE | 152.096 | 145.251 | 6.845 |

Valore della produzione per complessivi 5,749 mln:

Aliquote contributive a carico dei datori di lavoro – Sono state accertate in 4,470 mln (all.2), con un decremento di 927 mgl rispetto al corrispondente dato accertato per il 2008 (5,397 mln).

Quote di partecipazione degli iscritti – sono state accertate in 1,413 mln ed attengono ai contributi volontari (all. 3).

Altri ricavi e proventi – Determinati in 30 mgl riguardano prevalentemente le sanzioni civili, amministrative, multe e ammende, nonché altre entrate di natura diversa.

Costo della produzione per complessivi 9,415 mln:

Spese per prestazioni - Gli oneri pensionistici a carico del Fondo sono stati accertati in 8,347 mln con una riduzione di 170 mgl rispetto al dato del bilancio consuntivo 2008 (8,517 mln).

Nella tabella che segue si riportano, con riferimento agli ultimi anni, il numero degli iscritti e delle pensioni esistenti a fine anno, il gettito contributivo e l'onere per prestazioni, nonché i relativi rapporti .

| Anno | Iscritti | Pensioni | Contributi | Prestazioni | Rapporto Iscritti/ Pensioni | Rapporto Contributi/ Prestazioni |
|------|----------|----------|---------------|-------------|-----------------------------------|--|
| | | | (in migliaia) | | | |
| 2005 | 11.800 | 5.711 | 4.912 | 7.142 | 2,07 | 0,69 |
| 2006 | 11.300 | 5.687 | 5.516 | 7.528 | 1,99 | 0,73 |
| 2007 | 9.900 | 5.659 | 5.841 | 7.704 | 1,75 | 0,76 |
| 2008 | 9.600 | 5.689 | 5.397 | 8.517 | 1,69 | 0,63 |
| 2009 | 9.300 | 5.627 | 4.470 | 8.347 | 1,65 | 0,54 |

Poste correttive e compensative di spese correnti - Pari a 33 mgl si riferiscono principalmente ai recuperi di prestazioni indebite.

Oneri diversi di gestione per complessivi 1,001 mln:

Trasferimenti passivi – Iscritti per 21 mgl, riguardano le contribuzioni a favore dello Stato per somme dovute all'ex Onpi, agli Istituti di patronato e di assistenza sociale ed a favore dell'Istituto Affari Sociali.

Uscite non classificabili in altre voci - L'importo di 3 mgl attiene interamente ad uscite di varia natura.

Spese di amministrazione - Sono state determinate in 964 mgl, e riguardano per 896 mgl la quota parte delle spese dell'Istituto ripartite fra le gestioni amministrate in base ai criteri previsti dall'art. 57 del vigente Regolamento di amministrazione e contabilità dell'Inps e per 68 mgl i costi netti afferenti la gestione degli immobili cartolarizzati.

Il prospetto che segue analizza in modo disaggregato le spese di amministrazione per gli anni 2008 e 2009.

| Aggregati | 2008 | 2009 |
|--|------------|------------|
| Spese per il personale (dirette e indirette) | 469.195,62 | 343.969,20 |
| Spese per servizi affidati ad altri enti (dirette): | | |
| - amministrazione postale | 15.942,00 | 17.448,00 |
| - banche e uffici c/c postali | 43.842,00 | 45.613,00 |
| - altri enti | 13.347,47 | 31.321,15 |
| Spese postali, telegrafiche, telefoniche | 14.511,00 | 15.558,00 |
| Illuminazione, forza motrice, riscaldamento, pulizia, vigilanza, manutenzione e adattamento stabili strumentali | 46.274,00 | 62.117,00 |
| Spese per accertamenti sanitari | 180,00 | 146,00 |
| Spese legali | 15.471,92 | 10.127,36 |
| Spese per servizi informatici (comprese quote di ammortamento) | 218.333,00 | 336.033,00 |
| Altre spese | 90.512,99 | 73.180,16 |
| Totale | 927.610,00 | 935.512,87 |
| meno recuperi | 25.919,00 | 29.626,00 |
| meno residui insussistenti | 4.865,00 | 10.227,00 |
| Totale netto | 896.826,00 | 895.659,87 |

Proventi e oneri finanziari per 3,245 mln: - Si riferiscono principalmente agli interessi maturati sulle disponibilità finanziarie del Fondo, pari a 2,652 mln ed, in subordine, agli interessi corrisposti sugli investimenti, giacenti nel primo semestre del 2009 presso la Tesoreria e derivanti dalla cessione degli immobili alla SCIP, pari a 539 mgl nonché all'utile della gestione sugli investimenti patrimoniali di pertinenza del fondo, di cui all'allegato 5, pari a 53 mgl.

Nel prospetto riportato nella pagina seguente sono evidenziati, in relazione agli interessi maturati sulle disponibilità finanziarie del fondo, distintamente per tipo di impiego, i capitali disponibili dell'anno, i redditi e i rispettivi saggi di rendimento.

Rilevano, tra gli altri, i redditi sulle anticipazioni alle gestioni deficitarie, remunerate al tasso del 3,00 per cento, così come stabilito dal Commissario straordinario con determinazione del 12 aprile 2010, n. 85. La suddetta determinazione commissariale ha modificato l'art. 52, comma 1, lettera a) del "Regolamento per l'Amministrazione e la contabilità dell'INPS", prevedendo che il saggio di remunerazione che le gestioni finanziariamente passive devono corrispondere per le anticipazioni ricevute dalle gestioni finanziariamente attive sarà pari all'interesse legale dell'anno di riferimento. Tale saggio, pertanto, come stabilito dal decreto del Ministro dell'economia e delle finanze del 12 dicembre 2007, è pari al 3 per cento a decorrere dal 1° gennaio 2008.

| Descrizione | Impieghi (Capitale medio) | Redditi | Saggio % |
|------------------------------------|------------------------------|-----------|-------------|
| Disponibilità c/c bancari | 3.892.937 | 23.444 | 0,60 |
| Anticipazione gestioni deficitarie | 84.833.253 | 2.544.998 | 3,00 |
| Impieghi Mobiliari e Immobiliari | 813.396 | -22.633 | -2,78 |
| Investimenti in Tesoreria | 2.086.860 | 19.047 | 3,14 |
| Prestiti e mutui al personale | 3.729.955 | 86.890 | 2,33 |
| Totale investimenti unitari | 95.356.401 | 2.651.746 | 2,78 |

Proventi e oneri straordinari per 7,632 mln - Sono relativi, in via prioritaria, al plusvalore relativo all'acquisizione degli immobili già cartolarizzati, pari a 7,001 mln e secondariamente, all'attribuzione alla gestione, ai sensi dell'art. 58 del vigente Regolamento di contabilità, del plusvalore ed eccedenza del fondo ammortamento relativi agli immobili degli investimenti unitari ceduti alla Società Cartolarizzazione Immobili Pubblici, per 401 mgl: le suddette operazioni derivano dalla definizione, ai sensi dell'art. 43 bis della legge 14 del 2009, delle operazioni di cartolarizzazione sugli immobili.

Imposte dell'esercizio - Determinate in 353 mgl si riferiscono per:
 321 mgl alle ritenute erariali sugli interessi maturati sul conto vincolato in Tesoreria per le somme derivanti dalla cartolarizzazione degli immobili e iscritti tra le entrate del Fondo;
 18 mgl all'imposta regionale sulle attività produttive;
 14 mgl all'imposta sugli interessi pagati dai beneficiari di prestiti e mutui al personale.

Risultato di esercizio - La gestione presenta un risultato di esercizio positivo di 6,844 mln. Tenendo conto, inoltre, del prelievo di 200 mgl alla riserva legale, ai sensi dell'art.1 della legge n.61/1987, il cui ammontare alla fine di ciascun anno, è pari ad una annualità delle pensioni integrative in corso di pagamento a tale data, il bilancio consuntivo per dell'anno 2009 si chiude con un avanzo di 6,644 mln, in aumento (di 7,157 mln) rispetto al dato accertato per l'anno 2008.

Si riporta di seguito il prospetto illustrativo delle attività, passività e patrimonio netto all'inizio e alla fine dell'anno 2009.

| DESCRIZIONE | Situazione patrimoniale | | Variazioni |
|------------------------------|-------------------------|------------|------------|
| | 31/12/2009 | 31/12/2008 | |
| | (in migliaia) | | |
| ATTIVO | | | |
| Immobilizzazioni materiali | 6.736 | 52 | 6.684 |
| Immobilizzazioni finanziarie | 5.518 | 97.810 | -92.292 |
| Attivo circolante | 139.871 | 47.084 | 92.787 |
| Ratei attivi | 671 | 1.189 | -518 |
| Totale delle attività..... | 152.796 | 146.135 | 6.661 |
| PASSIVITA' | | | |
| Fondi per rischi e oneri | 83 | 142 | -59 |
| Debiti | 609 | 730 | -121 |
| Ratei passivi | 8 | 11 | -3 |
| Patrimonio netto | 152.096 | 145.252 | 6.844 |
| Totale delle passività..... | 152.796 | 146.135 | 6.661 |

Tra le immobilizzazioni materiali, pari complessivamente a 6,736 mln, distinguiamo le seguenti voci, nell'ambito dei "terreni e fabbricati":

Immobilizzazioni materiali - Immobili da reddito, pari complessivamente a 6,725 mln, riferiti agli immobili ex cartolarizzati, di cui all'allegato 1/b, per 6,694 mln e agli immobili già di proprietà del fondo, per 31 mgl, riportati nell'allegato 1/a;

Immobilizzazioni materiali - Immobili strumentali adibiti ad uffici, pari a 74 mgl, di proprietà del fondo, riportati nell'allegato 1/a;

Fondo ammortamento immobili, pari a 84 mgl, in detrazione dell'importo complessivo degli immobili di proprietà del fondo;


Immobilizzazioni materiali - quota di partecipazione all'acquisizione di immobili strumentali adibiti ad uffici - L'importo di 21 mgl rappresenta la quota parte attribuita al Fondo del valore degli immobili strumentali evidenziato nel bilancio dell'Istituto, attribuita al Fondo base ai criteri del vigente Regolamento di contabilità.

Immobilizzazioni finanziarie - quota di partecipazione agli investimenti patrimoniali unitari - Ammonta a 5,145 mln e rappresenta la quota parte di pertinenza del Fondo degli investimenti unitari effettuati dall'Istituto, in base alle disposizioni contenute nel Regolamento di contabilità.

Disponibilità - credito in conto corrente con l'Inps - Ha una consistenza di 138,815 mln e rappresenta le disponibilità finanziarie del Fondo esistenti a fine esercizio nel c/c intrattenuto con l'Istituto.

Patrimonio netto - Per effetto dell'andamento della gestione l'avanzo patrimoniale a fine esercizio è pari a 152,096 mln, con un incremento di 6,844 mln rispetto ad inizio anno.

Il Direttore centrale bilanci
e servizi fiscali



Roma, 31/05/2010

Il Direttore generale



PAGINA BIANCA

Rendiconto

XVI LEGISLATURA — DISEGNI DI LEGGE E RELAZIONI — DOCUMENTI

FONDO INTEGRATIVO DELL'ASSICURAZIONE GENERALE A FAVORE DEL PERSONALE DIPENDENTE
OBBLIGATORIA PER L'INVALIDITA', LA VECCHIAIA ED I SUPERSTITI DELLE AZIENDE PRIVATE DEL GAS
STATO PATRIMONIALE AL 31 DICEMBRE 2009

| ATTIVO | | | | |
|--------------|--|------------------------------|------------------------------|-----------------------|
| Codice Conto | Denominazione Conto | CONSISTENZA AL 31.12.2009 | CONSISTENZA AL 31.12.2008 | VARIAZIONI |
| B | IMMOBILIZZAZIONI | | | |
| II | Immobilizzazioni Materiali | | | |
| 1 | Terrani e fabbricati □ | | | |
| | Immobili da reddito | 6.724.846,56 | 31.004,56 | 6.693.842,00 |
| | Immobili strumentali | 74.416,36 | 74.416,36 | 0,00 |
| | Fondo ammortamento immobili | -84.289,27 | -82.180,85 | -2.108,42 |
| | Quota di partecipazione all'acquisizione di immobili strumentali adibiti ad uffici | 20.738,12 | 28.412,95 | -7.674,83 |
| | TOTALE | 6.735.711,77 | 51.653,02 | 6.684.058,75 |
| III | Immobilizzazioni Finanziarie | | | |
| 2 | Crediti: | | | |
| 2d | Verso altri | | | |
| | Investimenti mobiliari | 2.337,01 | 2.337,01 | 0,00 |
| 3 | Denaro presso le Tesorerie dello Stato | | | |
| | Tesoreria | 0,00 | 47.643.099,24 | -47.643.099,24 |
| 4 | Crediti finanziari diversi | | | |
| | Quota di partecipazione Investimenti patrimoniali unitari | 5.145.227,42 | 49.794.390,93 | -44.649.163,51 |
| | Cessazione dell'obbligo di versamento - art.5 della legge n.903/65 | 370.397,17 | 370.397,17 | 0,00 |
| | TOTALE | 5.517.961,60 | 97.810.224,35 | -92.292.262,75 |
| | TOTALE IMMOBILIZZAZIONI | 12.253.673,37 | 97.861.877,37 | -85.608.204,00 |
| C | ATTIVO CIRCOLANTE | | | |
| II | Residui attivi □ | | | |
| 2 | Crediti verso iscritti, soci e terzi | | | |
| | Crediti per aliquote contributive a carico dei datori di lavoro e/o degli iscritti | 1.861.418,00 | 1.855.540,00 | 5.878,00 |
| | Fondo svalutazione crediti contributivi | -841.796,77 | -862.272,69 | 20.475,92 |
| | Crediti per poste correttive e compensative di spese correnti | 66.647,28 | 50.289,30 | 16.357,98 |
| | Fondo svalutazione crediti per prestazioni da recuperare | -29.991,27 | -22.630,19 | -7.361,08 |
| | Crediti per alienazione di immobili e diritti reali | 0,00 | 59.128,42 | -59.128,42 |
| 4 | Disponibilità: | | | |
| | Credito in c/c con INPS | 138.814.986,69 | 46.004.372,90 | 92.810.613,79 |
| | TOTALE | 139.871.263,93 | 47.084.427,74 | 92.786.836,19 |
| | TOTALE ATTIVO CIRCOLANTE | 139.871.263,93 | 47.084.427,74 | 92.786.836,19 |
| D | RATEI E RISCOINTI | | | |
| I | Ratei e risconti | | | |
| 1 | Ratei attivi: | | | |
| | - Contributi | 668.000,00 | 539.000,00 | 129.000,00 |
| | - Interessi maturati sugli investimenti presso la Tesoreria | 3.311,74 | 650.213,52 | -646.901,78 |
| | TOTALE | 671.311,74 | 1.189.213,52 | -517.901,78 |
| | TOTALE RATEI E RISCOINTI | 671.311,74 | 1.189.213,52 | -517.901,78 |
| | TOTALE ATTIVO | 152.796.249,04 | 146.135.518,63 | 6.660.730,41 |

XVI LEGISLATURA — DISEGNI DI LEGGE E RELAZIONI — DOCUMENTI

FONDO INTEGRATIVO DELL'ASSICURAZIONE GENERALE A FAVORE DEL PERSONALE DIPENDENTE
OBBLIGATORIA PER L'INVALIDITA', LA VECCHIAIA ED I SUPERSTITI DELLE AZIENDE PRIVATE DEL GAS
STATO PATRIMONIALE AL 31 DICEMBRE 2009

| PASSIVO | | | | |
|--------------|--|------------------------------|------------------------------|---------------------|
| Codice Conto | Denominazione Conto | CONSISTENZA AL 31.12.2009 | CONSISTENZA AL 31.12.2008 | VARIAZIONI |
| A | PATRIMONIO NETTO | | | |
| II | Riserve obbligatorie e derivanti da legge | | | |
| 1 | Fondo speciale di riserva - art. 1 legge 3/3/87 n. 61 (riserve obbligatorie) | 8.446.509,60 | 8.246.498,53 | 200.011,07 |
| | TOTALE | 8.446.509,60 | 8.246.498,53 | 200.011,07 |
| VIII | Avanzi (Disavanzi) economici portati a nuovo | | | |
| 1 | Avanzo patrimoniale esercizio precedente | 137.005.624,53 | 137.518.440,52 | -512.815,99 |
| | TOTALE | 137.005.624,53 | 137.518.440,52 | -512.815,99 |
| IX | Avanzo (Disavanzo) economico d'esercizio | | | |
| 1 | Avanzo/Disavanzo economico d'esercizio | 6.644.229,30 | -512.815,99 | 7.157.045,29 |
| | TOTALE | 6.644.229,30 | -512.815,99 | 7.157.045,29 |
| | TOTALE PATRIMONIO NETTO | 152.096.363,43 | 145.252.123,06 | 6.844.240,37 |
| C | FONDI PER RISCHI ED ONERI | | | |
| I | Fondi per rischi ed oneri | | | |
| 3 | per altri rischi e oneri futuri | | | |
| | Fondo accantonamento eccedenza contributiva aliquota 3,90% | 82.681,56 | 82.681,56 | 0,00 |
| | Fondo di accantonamento del presunto plusvalore da cessione immobili | 0,00 | 59.128,42 | -59.128,42 |
| | Fondo oscillazione titoli | 467,40 | 467,40 | 0,00 |
| | TOTALE | 83.148,96 | 142.277,38 | -59.128,42 |
| | TOTALE FONDI PER RISCHI ED ONERI | 83.148,96 | 142.277,38 | -59.128,42 |
| E | DEBITI | | | |
| I | Obbligazioni | | | |
| 10 | Debiti verso iscritti, soci e terzi per prestazioni dovute | | | |
| | Debiti per prestazioni istituzionali | 120.611,93 | 243.650,97 | -123.039,04 |
| | Debiti per trasferimenti passivi allo Stato e ad altri soggetti pubblici | 9.238,06 | 15.318,73 | -6.080,67 |
| | Debiti verso lo Stato per somme da trasferire (art.1 legge 641/78) | 667,75 | 4.874,27 | -4.206,52 |
| 12 | Debiti diversi | | | |
| | Debiti per oneri finanziari derivanti dalla cessione di crediti contributivi (interessi passivi diversi) | 105.598,67 | 92.653,98 | 12.944,69 |
| | Debiti diversi | 2.723,07 | 2.723,07 | 0,00 |
| | Debito v/casse e fondi per contributi di cui all'art. 3 L. n. 903/1965 | 370.397,17 | 370.397,17 | 0,00 |
| | TOTALE | 609.236,65 | 729.618,19 | -120.381,54 |
| | TOTALE DEBITI | 609.236,65 | 729.618,19 | -120.381,54 |
| F | RATEI E RISCONTI | | | |
| I | Ratei passivi | | | |
| 1 | Ratei passivi | | | |
| | Ratei passivi | 7.500,00 | 11.500,00 | -4.000,00 |
| | TOTALE | 7.500,00 | 11.500,00 | -4.000,00 |
| | TOTALE RATEI E RISCONTI | 7.500,00 | 11.500,00 | -4.000,00 |
| | TOTALE PASSIVO | 152.796.249,04 | 146.135.518,63 | 6.660.730,41 |

I SINDACI
MARIA TERESA FERRARO
LUDOVICO ANSELMINI - DANIELA CARLA
CARLO CONTE - MARIANO MARTONE
ALFREDO ROCCELLA - EMANUELE SFERRA

IL PRESIDENTE
ANTONIO MASTRAPASQUA

XVI LEGISLATURA — DISEGNI DI LEGGE E RELAZIONI — DOCUMENTI

FONDO INTEGRATIVO DELL'ASSICURAZIONE GENERALE A FAVORE DEL PERSONALE DIPENDENTE
OBBLIGATORIA PER L'INVALIDITA', LA VECCHIAIA ED I SUPERSTITI DELLE AZIENDE PRIVATE DEL GAS
ECONOMICO CONSUNTIVO PER L'ANNO 2009

| Codice Conto | Denominazione Conto | ANNO 2009 CONSUNTIVO | ANNO 2008 CONSUNTIVO | VARIAZIONE |
|-----------------|---|-------------------------|-------------------------|---------------|
| CEA | VALORE DELLA PRODUZIONE | | | |
| CEA.01 | PROVENTI E CORRISPETTIVI PER LA PRODUZIONE DELLE PRESTAZIONI E/O SERVIZI | | | |
| | ENTRATE ACCERTATE NELL'ESERCIZIO | | | |
| | Aliquote contributive a carico dei datori di lavoro e/o degli iscritti (all. 2) | 4.340.831,17 | 5.353.426,33 | -1.012.595,16 |
| | Quote di partecipazione degli iscritti all'onere di specifiche gestioni (all. 3) | 1.412.063,03 | 143.791,42 | 1.268.271,61 |
| | Poste correttive e compensative di entrate correnti | -164.110,89 | -523,10 | -163.587,79 |
| | RETTE E ENTRATE ACCERTATE NELL'ESERCIZIO CON I MOVIMENTI DEI RATEI E DEI RISCOINTI | | | |
| | Contributi a carico dei datori di lavoro e/o degli iscritti (storno ratei attivi iniziali) all. 2 | -539.000,00 | -495.000,00 | -43.400,00 |
| | Contributi a carico dei datori di lavoro e/o degli iscritti (ratei attivi finali) all. 2 | 668.000,00 | 539.000,00 | 129.000,00 |
| | Totale proventi e corrispettivi per la produzione delle prestazioni e/o servizi | 5.718.775,31 | 5.540.094,65 | 178.680,66 |
| CEA.05 | ALTRI RICAVI E PROVENTI | | | |
| | ENTRATE ACCERTATE NELL'ESERCIZIO | | | |
| | Entrate diverse | 23.668,00 | 17.262,96 | 6.405,04 |
| | Ammesse, multe e sanzioni civili | 5.404,96 | 89.374,47 | -83.969,51 |
| | Recupero contributi conto interessi su mutui acquisizione immobili inv. Unitari | 13,11 | 0,00 | 13,11 |
| | Recupero contributi conto interessi mutui art. 6 c. 9 d. lgs. 104/96 | 896,83 | 107,30 | 789,53 |
| | Trasferimento dalla gestione degli interventi assistenziali e di sostegno alle gestioni previdenziali (SIAS) | 245,00 | 1.098,07 | -853,07 |
| | Totale altri ricavi e proventi | 30.227,90 | 87.842,80 | -57.614,90 |
| | TOTALE VALORE DELLA PRODUZIONE (A) | 5.749.003,21 | 5.627.937,45 | 121.065,76 |
| CEB | COSTI DELLA PRODUZIONE | | | |
| CEB.06 | COSTI PER ACQUISIZIONE PRIME, SUBSIDIARIE, CONSUMO E MERCI | | | |
| CEB.06.a | PRESTAZIONI ISTITUZIONALI | | | |
| | SPESE IMPEGNATE NELL'ESERCIZIO | | | |
| | Spese per prestazioni istituzionali (all. 4) | -8.350.683,41 | -8.529.804,56 | 179.121,15 |
| | Recupero di prestazioni | 32.507,20 | 44.527,62 | -12.020,42 |
| | RETTE E SPESE IMPEGNATE NELL'ESERCIZIO CON I MOVIMENTI DEI RATEI E DELLE RIMANENZE | | | |
| | Spese per prestazioni istituzionali (storno ratei passivi iniziali) all. 4 | 11.500,00 | 24.800,00 | -13.300,00 |
| | Spese per prestazioni istituzionali (attribuzione ratei passivi finali) all. 4 | -7.500,00 | -11.500,00 | 4.000,00 |
| | Totale delle prestazioni istituzionali | -8.314.176,21 | -8.471.976,94 | 157.800,73 |
| CEB.10 | ACCANTONAMENTI AI FONDI PER ONERI | | | |
| | Assegnazione al fondo svalutazione crediti contributivi | -62.721,01 | -37.101,86 | -25.619,15 |
| | Assegnazione al fondo svalutazione crediti per prestazioni da recuperare | -37.006,15 | -42.934,07 | 5.927,92 |
| | Totale accantonamenti ai fondi per oneri | -99.727,16 | -80.035,93 | -19.691,23 |
| CEB.14 | ONERI DIVERSI DI GESTIONE | | | |
| | SPESE DI PERTINENZA DELL'ESERCIZIO | | | |
| | Trasferimenti passivi: | | | |
| | Trasferimenti allo Stato delle somme già destinate all'ONPI | -12.262,91 | -20.334,60 | 8.071,69 |
| | Istituti di patronato e assistenza sociale (IPAS) | -9.238,06 | -15.318,73 | 6.080,67 |
| | Istituto affari sociali | -78,43 | -126,97 | 48,54 |
| | Spese non classificabili in altre voci: | | | |
| | Usate diverse | -2.635,00 | -2.577,00 | -58,00 |
| | Contributo in conto interessi sui mutui concessi agli inquilini D.Lgs. 104/1996, art. 6 comma 9 | 0,00 | -17.704,69 | 17.704,69 |
| | Contributo conto interessi su mutui acq. Immobili invest. unit. | 0,00 | -635,56 | 635,56 |
| | Spese di amministrazione | -895.699,87 | -896.826,00 | 1.126,13 |
| | Spese di amministrazione connesse con operazioni di cartolarizzazione degli immobili da reddito | -67.890,32 | -288.583,27 | 220.692,95 |
| | Oneri per il trasferimento allo Stato della economie derivanti dalla riduzione delle spese di amministrazione | -12.870,99 | -98,81 | -12.772,18 |
| | Totale oneri diversi di gestione | -1.000.635,58 | -1.242.205,63 | 241.570,05 |
| | TOTALE COSTI DELLA PRODUZIONE (B) | -9.414.538,95 | -9.794.218,50 | 379.679,55 |
| | DIFFERENZA TRA VALORE E COSTI DELLA PRODUZIONE (A) + (B) | -3.665.535,74 | -4.166.281,05 | 500.745,31 |
| CEC | PROVENTI E ONERI FINANZIARI | | | |
| CEC.15 | ALTRI PROVENTI FINANZIARI | | | |
| | ENTRATE DI PERTINENZA DELL'ESERCIZIO ACCERTATE NELL'ESERCIZIO | | | |
| | Redditi e proventi patrimoniali: | | | |
| | Interessi su c/c con INPS | 2.651.746,00 | 3.979.127,00 | -1.327.381,00 |
| | Interessi maturati su investimenti presso la Tesoreria derivanti da cessione immobili alla SCIP | 1.186.800,61 | 1.930.100,66 | -743.300,25 |
| | Utile della gestione sugli investimenti patrimoniali di pertinenza del fondo | 52.690,92 | 165.052,41 | -112.361,49 |
| | Canone d'uso netto degli immobili strumentali e edifici ad uffici | 706,84 | 1.651,04 | -944,20 |
| | VARIAZIONE NETTA DEI RATEI DELLE ENTRATE DI PERTINENZA DELL'ESERCIZIO | | | |
| | Interessi maturati su investimenti presso la Tesoreria (storno rateo attivo iniziale) | -450.213,52 | -722.850,36 | 272.636,84 |
| | Interessi maturati su investimenti presso la Tesoreria (attribuzione rateo attivo finale) | 3.311,74 | 650.213,52 | -646.901,78 |
| | Totale altri proventi finanziari | 3.245.042,59 | 6.003.304,47 | -2.758.261,88 |
| CEC.17 | INTERESSI PASSIVI ED ALTRI ONERI FINANZIARI | | | |
| | Onere derivante da cessione crediti contributivi di cui art. 13 legge 448/98 e art. 1 DL 3208/99 | -12.944,69 | -7.559,16 | -5.385,53 |
| | Interessi passivi su prestazioni arretrate | -690,99 | -470,84 | -220,15 |
| | Totale interessi passivi ed altri oneri finanziari | -13.635,68 | -8.030,00 | -5.605,68 |
| | TOTALE PROVENTI E ONERI FINANZIARI (C) | 3.231.406,91 | 5.995.274,47 | -2.763.867,56 |
| CED | RETTE E ATTIVITA' FINANZIARIE | | | |
| CEC.18 | SVALUTAZIONE ATTIVITA' FINANZIARIE | | | |
| | SVALUTAZIONE TITOLI | | | |
| | Perdite per svalutazione titoli adonati | 0,00 | -1.362.377,08 | 1.362.377,08 |
| | Totale rettifiche di valore di attività finanziarie (D) | 0,00 | -1.362.377,08 | 1.362.377,08 |
| CEE | PROVENTI E ONERI STRAORDINARI | | | |
| CEE.20 | PROVENTI STRAORDINARI | | | |
| | ENTRATE DI PERTINENZA DELL'ESERCIZIO ACCERTATE NELL'ESERCIZIO | | | |
| | Plusvalore ed eccedenza fondo ammortamento immobili ceduti alla S.C.I.P. | 400.674,32 | 0,00 | 400.674,32 |
| | Plusvalore immobili alienati | 2.835,13 | 69,89 | 2.765,24 |
| | Plusvalore alienazione immobili del fondo | 0,40 | 0,00 | 0,40 |
| | Plusvalore alienazione titoli | 3.997,22 | 0,00 | 3.997,22 |
| | Prelievo dal fondo accantonamento presunto plusvalore da cessione immobili | 59.128,42 | 0,00 | 59.128,42 |
| | Plusvalore acquisizione immobili già cartolarizzati | 7.000.727,81 | 0,00 | 7.000.727,81 |
| | Totale proventi straordinari | 7.467.363,30 | 69,89 | 7.467.293,41 |
| CEE.22 | SOPRAVVIVENZE ATTIVE ED INSUSSISTENZE DEL PASSIVO DERIVANTI DALLA GESTIONE DEI RESIDUI | | | |
| | Eliminazione residui passivi per rate di pensione prescritte | 163.716,83 | 4.496,66 | 159.220,17 |
| | Totale sopravvivenze attive ed insussistenze del passivo derivanti dalla gestione dei residui | 163.716,83 | 4.496,66 | 159.220,17 |
| CEE.23 | SOPRAVVIVENZE PASSIVE ED INSUSSISTENZE DELL'ATTIVO DERIVANTI DALLA GESTIONE DEI RESIDUI | | | |
| | Prelievo dal fondo svalutazione crediti contributivi | 83.196,93 | 73.903,44 | 9.293,49 |
| | Prelievo dal fondo svalutazione crediti per prestazioni da recuperare | 29.645,07 | 26.537,23 | 3.107,84 |
| | Inesigibilità di crediti per prestazioni da recuperare | -29.645,07 | -26.537,23 | -3.107,84 |
| | Eliminazione residui attivi per irrecup. O Inuss. Cred. Contrib. v/Aziende | -83.196,93 | -73.903,44 | -9.293,49 |
| | Totale sopravvivenze passive ed insussistenze dell'attivo | 0,00 | 0,00 | 0,00 |
| | TOTALE PROVENTI E ONERI STRAORDINARI (E) | 7.631.080,13 | 4.566,55 | 7.626.513,58 |
| | RISULTATO PRIMA DELLE IMPOSTE (A) + (B) + (C) + (D) + (E) | 7.196.951,30 | 471.182,89 | 6.725.768,41 |
| | IMPOSTE DELL'ESERCIZIO | | | |
| | Oneri tributari | -352.710,93 | -558.396,54 | 205.685,61 |
| | Totale imposte dell'esercizio | -352.710,93 | -558.396,54 | 205.685,61 |
| | RISULTATO D'ESERCIZIO | 6.844.240,37 | -87.213,65 | 6.931.454,02 |
| | Assegnazione alle riserve legali | -200.011,97 | -425.902,34 | 225.890,37 |
| | Avanzo/Disavanzo economici dell'esercizio | 6.644.228,40 | -512.815,99 | 7.157.044,39 |

Allegati

Allegato n.1a

IMMOBILI

| DESCRIZIONE | CONSISTENZA AL 01/01/2009 | AUMENTI INVIM | DIMINUZIONI | VARIAZIONI DERIVANTI DA CAMBIAMENTI DI DESTINAZIONE | CONSISTENZA AL 31/12/2009 | QUOTA AMMORTIZZATA (2%) AL 31/12/2009 | Totale amm.to al 31.12.2009 |
|---|---------------------------------|------------------|-------------|--|---------------------------------|--|-----------------------------------|
| IMMOBILI DA REDDITO | | | | | | | |
| Roma - Via Borsi, 11 | 31.004,56 | 0,00 | 0,00 | 0,00 | 31.004,56 | 620,09 | 26.610,49 |
| IMMOBILI STRUMENTALI ADIBITI AD UFFICI | | | | | | | |
| Roma - Via Borsi, 11 | 74.416,36 | 0,00 | 0,00 | 0,00 | 74.416,36 | 1.488,33 | 57.678,78 |
| TOTALE | 105.420,92 | 0,00 | 0,00 | 0,00 | 105.420,92 | 2.108,42 | 84.289,27 |

Allegato n.1b

I M M O B I L I EX CARTOLARIZZATI (SCIP2)

| DESCRIZIONE | CONSISTENZA AL 01/01/2009 | AUMENTI (VALORE PORTAFOGLIO RESIDUO ALL'1.3.2009) | VALORE PORTAFOGLIO IMMOBILI VENDUTI DALL'1.3 AL 31.12.2009 | PLUSVALORE | VALORE DI VENDITA | CONSISTENZA AL 31/12/2009 |
|----------------------------|---------------------------------|---|--|-------------|----------------------|---------------------------------|
| IMMOBILI DA REDDITO | | | | | | |
| Roma - Via Panama, 87 | 0,00 | 5.290.355,00 | 1.323.978,00 | 0,40 | 1.323.978,40 | 3.966.377,00 |
| Roma - Viale Parioli, 47/A | 0,00 | 2.727.465,00 | 0,00 | 0,00 | 0,00 | 2.727.465,00 |
| TOTALE | 0,00 | 8.017.820,00 | 1.323.978,00 | 0,40 | 1.323.978,40 | 6.693.842,00 |

Allegato n.2

CONTRIBUTI A CARICO DEI DATORI DI LAVORO

| DESCRIZIONE | CONSUNTIVO 2009 | | | | CONSUNTIVO 2008 | | VARIAZIONI |
|--------------------|---------------------|-------------------------------------|------------------------------------|---|-----------------------------------|--------------------|------------|
| | Accertati (1) | meno: rateo al 31.12.2008 (2) | più: rateo al 31.12.2009 (3) | Totale (dato economico) (1-2+3)=(4) | Totale (dato economico) (5) | | |
| Contributi..... | 4.340.831,17 | 539.000,00 | 668.000,00 | 4.469.831,17 | 5.396.826,33 | -926.995,16 | |
| TOTALE..... | 4.340.831,17 | 539.000,00 | 668.000,00 | 4.469.831,17 | 5.396.826,33 | -926.995,16 | |

Allegato n.3

QUOTE DI PARTECIPAZIONE DEGLI ISCRITTI

| DESCRIZIONE | CONSUNTIVO 2009 | | | | CONSUNTIVO 2008 | VARIAZIONI |
|----------------------|------------------|-------------------------------------|------------------------------------|---|-----------------|--------------|
| | Accertati (1) | meno: rateo al 31.12.2008 (2) | più: rateo al 31.12.2009 (3) | Totale (dato economico) (1-2+3)=(4) | | |
| Contributi volontari | 1.413.063,03 | 0,00 | 0,00 | 1.413.063,03 | 143.791,42 | 1.269.271,61 |
| TOTALE | 1.413.063,03 | 0,00 | 0,00 | 1.413.063,03 | 143.791,42 | 1.269.271,61 |

Allegato n.4

SPESE PER PRESTAZIONI ISTITUZIONALI

| DESCRIZIONE | CONSUNTIVO 2009 | | | | CONSUNTIVO 2008 | VARIAZIONI |
|--|------------------|-------------------------------------|------------------------------------|---|-----------------|-------------|
| | Impegnate (1) | meno: rateo al 31.12.2008 (2) | più: rateo al 31.12.2009 (3) | Totale (dato economico) (1-2+3)=(4) | | |
| RATE COMPLESSIVE LORDE DI PENSIONE..... | 9.235.864,63 | 11.500,00 | 7.500,00 | 9.231.864,63 | 9.370.889,56 | -139.024,93 |
| a detrarre: | | | | | | |
| - oneri per i miglioramenti di cui all'art. 2 bis, comma 1, della legge n. 59/1991..... | 762.300,00 | 0,00 | 0,00 | 762.300,00 | 785.900,00 | -23.600,00 |
| - maggiore onere per perequazione rate di pensione dal 1° gennaio 1994 - art.11 - comma 5° - legge n.537/1993..... | 12.300,00 | 0,00 | 0,00 | 12.300,00 | 12.700,00 | -400,00 |
| - modifica perequazione automatica art.69, comma 1, legge n.388/2000 | 71.300,00 | 0,00 | 0,00 | 71.300,00 | 51.800,00 | 19.500,00 |
| - onere per applicazione perequazione ai titolari di pensione ex art. 5 comma 6 legge 127/2007 | 8.444,00 | 0,00 | 0,00 | 8.444,00 | 3.985,00 | 4.459,00 |
| - onere per somma aggiuntiva erogata ai titolari di pensione art. 5 comma 1 legge 127/2007 | 30.837,22 | 0,00 | 0,00 | 30.837,22 | 0,00 | 30.837,22 |
| TOTALE DELLE DETRAZIONI..... | 885.181,22 | 0,00 | 0,00 | 885.181,22 | 854.385,00 | 30.796,22 |
| RATE DI PENSIONE A CARICO DEL FONDO..... | 8.350.683,41 | 11.500,00 | 7.500,00 | 8.346.683,41 | 8.516.504,56 | -169.821,15 |

| GESTIONE PER GLI INVESTIMENTI PATRIMONIALI DEL FONDO DI PREVIDENZA PERSONALE AZIENDE DEL GAS | | ENTRATE E USCITE RELATIVE ALLA GESTIONE DEGLI IMMOBILI DA REDDITO DA PARTE DELLA SOCIETA' IGEI | | Allegato n. 5 | |
|--|-----------------|--|--|-----------------|-----------------|
| | Consuntivo 2009 | Consuntivo 2008 | DESCRIZIONE | Consuntivo 2009 | Consuntivo 2008 |
| COSTO DELLA PRODUZIONE | | | PROVENTI : | | |
| COSTI PER ACQUISTO MATERIE PRIME, SUSSIDIARI, CONSUMI E MERCI | -79.666,59 | -36.825,41 | - Affitti | 239.393,29 | 68.769,92 |
| SPESA PER ACQUISTO BENI DI CONSUMO E SERVIZI | -27.062,10 | -29.479,92 | - Recupero di spese varie | 90.018,48 | 166.609,93 |
| Spese varie di gestione relative ad immobili da reddito | 0,00 | -3.689,92 | - Recupero di manutenzione ordinaria e straordinaria | 374,98 | 0 |
| Spese di manutenzione immobili da reddito | -15.199,10 | -235,00 | - Entrate varie | 228,42 | 265,75 |
| Spese di assicurazione | -308,00 | -11.555,00 | | | |
| Compensi alla società per la gestione del patrimonio immobiliare da reddito di proprietà | -11.555,00 | -3.706,75 | TOTALE DEI PROVENTI | 330.015,17 | 235.379,85 |
| AMMORTAMENTI E SVALUTAZIONI | -3.706,75 | -3.706,75 | SPESA: | | |
| AMMORTAMENTI IMMOBILIZZAZIONI IMMATERIALI | -1.598,33 | -1.598,33 | - Spese di manutenzione | 47.328,85 | 4.003,20 |
| QUOTE DI AMMORTAMENTO DELL'ESERCIZIO | -1.598,33 | -1.598,33 | - Spese di custodia | 12.293,10 | 0 |
| Ammortamento di altri costi pluriennali | -1.598,33 | -1.598,33 | - Spese di conduzione | 78.635,77 | 0 |
| AMMORTAMENTI IMMOBILIZZAZIONI MATERIALI | | | - Imposta comunale sugli immobili | 29.219,40 | 8.190,87 |
| QUOTE DI AMMORTAMENTO DELL'ESERCIZIO | -2.108,42 | -2.108,42 | - Spese diverse | 0 | 8.074,58 |
| Ammortamento immobili | -2.108,42 | -2.108,42 | | | |
| ONERI DIVERSI DI GESTIONE | | | TOTALE SPESE | 184.551,10 | 20.268,65 |
| SPESA IMPEGNATE NELL'ESERCIZIO | -48.897,74 | -3.638,74 | UTILE NETTO | 145.464,07 | 215.111,20 |
| Spese d'amministrazione | -48.897,74 | -3.638,74 | | | |
| Oneri per il trasferimento allo Stato delle economie derivanti dalla riduzione degli stanziamenti per spese d'amministrazione. | -2.698,00 | -3.628,00 | | | |
| Spese di gestione e vendita immobili già cartolarizzati | -38,78 | -10,74 | | | |
| Spese di gestione e vendita immobili già cartolarizzati | -34.078,00 | 0,00 | | | |
| Assegnazione al Fondo di liquidazione portieri e pulitori stabili da reddito | -12.082,96 | 0,00 | | | |
| PROVENTI E ONERI FINANZIARI | 149.184,89 | 220.186,48 | | | |
| ALTRI PROVENTI FINANZIARI | | | | | |
| ENTRATE ACCERTATE NELL'ESERCIZIO | 149.184,89 | 220.186,48 | | | |
| - Utile netto derivante dalla gestione IGEI del patr. imm.re da reddito | 145.464,07 | 215.376,95 | | | |
| - Canone figurativo degli immobili destinati ad uffici. | 3.720,82 | 4.809,53 | | | |
| PROVENTI E ONERI STRAORDINARI | 0,00 | 1,02 | | | |
| SOPRAVVIVENZE ATTIVE ED INSUSSISTENZE DEL PASSIVO DERIVANTI DALLA GESTIONE DEI RESIDUI | 0,00 | 1,02 | | | |
| Insussistenza residui passivi | 0,00 | 1,02 | | | |
| IMPOSTE D'ESERCIZIO | -10.148,29 | 146.536,68 | | | |
| IMPOSTE D'ESERCIZIO | | | | | |
| SPESA IMPEGNATE NELL'ESERCIZIO | -16.627,38 | -18.309,68 | | | |
| IRPEG su operazioni commerciali | -118,92 | -157,58 | | | |
| ASSEGNAZIONE AL FONDO IMPOSTE | -118,92 | -157,58 | | | |
| Assegnazione al Fondo Imposte | -16.708,46 | -18.152,10 | | | |
| TOTALE | 52.690,92 | 165.052,41 | | | |

PAGINA BIANCA

Istituto Nazionale della Previdenza Sociale

Fondo di previdenza per gli impiegati dipendenti dai concessionari del servizio di riscossione tributi e delle altre entrate dello Stato e degli enti pubblici

Rendiconto dell'anno 2009

PAGINA BIANCA

Relazione del Direttore generale

Il rendiconto dell'anno 2009 è stato redatto secondo gli schemi allegati al D.P.R. 27 febbraio 2003, n.97 - *Regolamento concernente l'amministrazione e la contabilità degli enti pubblici di cui alla legge 20 marzo 1975, n.70* - adeguando il sistema contabile amministrativo dell'Istituto ai principi introdotti, tra l'altro, dalla legge 3 aprile 1997, n.94.

Il bilancio della gestione è composto dallo Stato Patrimoniale e dal Conto Economico, le cui poste sono state riclassificate ed indicate secondo un ordine rigoroso. Inoltre, il Conto Economico è redatto in forma "scalare", e non più a "sezioni contrapposte", in conformità agli schemi dei bilanci delle aziende che seguono la normativa civilistica.

Nella tabella che segue si riportano, in forma aggregata, i dati espressi in migliaia di euro relativi al valore della produzione, costo della produzione, proventi e oneri finanziari, proventi e oneri straordinari, risultato d'esercizio e avanzo patrimoniale accertati per il 2009 raffrontati con i corrispondenti dati accertati per il 2008.

SINTESI DELLA SITUAZIONE ECONOMICA E PATRIMONIALE
(In migliaia di euro)

| | CONSUNTIVO 2009 | CONSUNTIVO 2008 | VARIAZIONI |
|--|--------------------|--------------------|----------------|
| PATRIMONIO NETTO ALL'INIZIO DELL'ANNO | | | |
| Riserve legali | 378.793 | 380.458 | -1.665 |
| Avanzo patrimoniale | 519.555 | 485.009 | 34.546 |
| VALORE DELLA PRODUZIONE | | | |
| PROVENTI E CORRISPETTIVI PER PRODUZIONE DI PRESTAZIONI E/O SERVIZI: | | | |
| Allquote contributive a carico dei datori di lavoro e/o degli iscritti | 40.384 | 43.457 | -3.073 |
| Quote di partecipazione degli iscritti | 2.038 | 799 | 1.239 |
| Poste correttive e compensative di entrate correnti - Rimborso di contributi | -52 | -84 | 32 |
| Totale proventi e corrispettivi per la produzione delle prestazioni e/o servizi | 42.370 | 44.172 | -1.802 |
| ALTRI RICAVI E PROVENTI: | | | |
| Entrate non classificabili in altre voci | 50 | 83 | -33 |
| Trasferimenti da altre gestioni dell'INPS | 485 | 176 | 309 |
| Totale altri ricavi proventi | 535 | 259 | 276 |
| - TOTALE VALORE DELLA PRODUZIONE (A) | 42.905 | 44.431 | -1.526 |
| COSTO DELLA PRODUZIONE | | | |
| COSTI PER ACQUISTO MATERIE PRIME, SUSSIDIARIE, CONSUMO E MERCI: | | | |
| Spese per prestazioni | -59.473 | -26.139 | -33.334 |
| Poste correttive e compensative di spese correnti - Recupero prestazioni | 302 | 157 | 145 |
| Totale delle prestazioni istituzionali | -59.171 | -25.982 | -33.189 |
| AMMORTAMENTI E SVALUTAZIONI: | | | |
| Assegnazione ai fondi svalutazione | -224 | -71 | -153 |
| ONERI DIVERSI DI GESTIONE: | | | |
| Trasferimenti passivi | -205 | -228 | 23 |
| Spese non classificabili in altre voci | -8 | -38 | 30 |
| Spese amministrazione | -1.626 | -1.051 | -575 |
| Totale oneri diversi di gestione | -1.839 | -1.317 | -522 |
| - TOTALE COSTO DELLA PRODUZIONE (B) | -61.234 | -27.370 | -33.864 |
| DIFFERENZA TRA VALORE E COSTO DELLA PRODUZIONE (A) + (-B) | -18.329 | 17.061 | -35.390 |
| PROVENTI E ONERI FINANZIARI | | | |
| ALTRI PROVENTI FINANZIARI: | | | |
| Redditi e proventi patrimoniali | 17.459 | 28.556 | -11.097 |
| Canone d'uso netto degli immobili strumentali | 1 | 1 | 0 |
| Totale altri proventi finanziari | 17.460 | 28.557 | -11.097 |
| INTERESSI PASSIVI ED ALTRI ONERI FINANZIARI: | | | |
| Oneri finanziari | -46 | -63 | 17 |
| - TOTALE PROVENTI E ONERI FINANZIARI (C) | 17.414 | 28.494 | -11.080 |
| RETTIFICHE DI VALORE DI ATTIVITA' FINANZIARIE | | | |
| SVALUTAZIONI ATTIVITA' FINANZIARIE: | | | |
| Svalutazione titoli azionari | 0 | -12.124 | 12.124 |
| - TOTALE RETTIFICHE DI VALORE DI ATTIVITA' FINANZIARIE (D) | 0 | -12.124 | 12.124 |
| PROVENTI E ONERI STRAORDINARI | | | |
| PROVENTI STRAORDINARI | | | |
| | 3.358 | 1 | 3.357 |
| SOPRAVVENIENZE ATTIVE ED INSUSSISTENZE DEL PASSIVO: | | | |
| Eliminazione residui per rate di pensione | 184 | 2 | 182 |
| - TOTALE PROVENTI E ONERI STRAORDINARI (E) | 3.542 | 3 | 3.539 |
| RISULTATO PRIMA DELLE IMPOSTE (A)+(-B)+(C)+(D)+(E) | 2.627 | 33.434 | -30.807 |
| IMPOSTE DELL'ESERCIZIO | | | |
| | -554 | -553 | -1 |
| - RISULTATO D'ESERCIZIO | 2.073 | 32.881 | -30.808 |
| ASSEGNAZIONE E PRELIEVI DA RISERVE LEGALI | | | |
| | -16.260 | 1.665 | -17.925 |
| AVANZO/DISAVANZO ECONOMICO | | | |
| | -14.187 | 34.546 | -48.733 |
| Riserve legali | 395.053 | 378.793 | 16.260 |
| Avanzo patrimoniale | 505.368 | 519.555 | -14.187 |
| PATRIMONIO NETTO AL TERMINE DELL'ESERCIZIO | 900.421 | 898.348 | 2.073 |

Valore della produzione

L'importo è di 42,905 mln.

Aliquote contributive a carico dei datori di lavoro e degli iscritti – come evidenziato nell'allegato 2, sono pari a 40,384 mln (con una riduzione di 3,073 mln rispetto all'esercizio precedente) e riguardano per 18,809 mln la gestione del trattamento integrativo e per 21,575 mln la gestione delle prestazioni di capitale.

Quote di partecipazione degli iscritti – ammontano a 2,038 mln e consistono nelle trattenute sul trattamento di fine rapporto ai sensi dell'art. 3, comma 15 della legge n.297/1982.

Poste correttive e compensative di entrate correnti - riguardano unicamente il rimborso di contributi conseguito nell'esercizio in esame e sono determinate in 52 mgl.

Entrate non classificabili in altre voci – figurano per 50 mgl e riguardano partite di natura eterogenea che sono riepilogate nell'allegato n.3.

Trasferimenti da altre gestioni dell'INPS - pari complessivamente a 485 mgl, comprendono contributi correlati versati dal Fondo Esuberi della categoria per 483 mgl e il trasferimento dalla gestione degli interventi assistenziali e di sostegno alle gestioni previdenziali per 2 mgl.

Costo della produzione

Detto valore ammonta a 61,234 mln.

Spese per prestazioni - sono pari a 59,473 mln, con un incremento di 33,334 mln rispetto al consuntivo 2008.

L'onere (descritto nell'allegato 4) risulta così suddiviso:

- 6,737 mln per pensioni integrative, rispetto ai 4,688 mln del precedente esercizio;
- 40,065 mln per prestazioni di capitale (16,018 mln nel 2008);
- 12,671 mln altre prestazioni.

Nei prospetti che seguono sono esposti per gli anni 2008 e 2009 i dati relativi al numero e all'importo delle pensioni liquidate e vigenti alla fine di ciascun anno, con l'indicazione dei relativi importi medi.

PENSIONI LIQUIDATE ALLA FINE DEGLI ANNI 2008 E 2009

| CATEGORIA | NUMERO | IMPORTO ANNUO | | IMPORTO MEDIO |
|------------------------|--------|--------------------|---------------|---------------|
| | | A carico del Fondo | Nel complesso | |
| 2008) Vecchiaia | 53 | 136.412 | 1.687.334 | 31.836 |
| (Invalidità..... | 3 | 866 | 49.139 | 16.380 |
|) Superstiti | 143 | 82.857 | 2.169.524 | 15.171 |
| Complesso | 199 | 220.135 | 3.905.997 | 19.628 |
| 2009) Vecchiaia | 29 | 85.399 | 1.031.660 | 35.574 |
| (Invalidità..... | 4 | 1.983 | 60.068 | 15.017 |
|) Superstiti | 116 | 80.689 | 1.871.761 | 16.136 |
| Complesso | 149 | 168.071 | 2.963.489 | 19.889 |

PENSIONI VIGENTI ALLA FINE DEGLI ANNI 2008 E 2009

| CATEGORIA | NUMERO | IMPORTO ANNUO | | IMPORTO MEDIO |
|------------------------|--------|--------------------|---------------|---------------|
| | | A carico del Fondo | Nel complesso | |
| 2008) Vecchiaia | 3.550 | 5.309.603 | 103.424.973 | 29.134 |
| (Invalidità..... | 305 | 231.937 | 6.598.132 | 21.633 |
|) Superstiti | 3.735 | 512.168 | 52.533.191 | 14.065 |
| Complesso | 7.590 | 6.053.708 | 162.556.296 | 21.417 |
| 2009) Vecchiaia | 3.404 | 5.111.586 | 103.029.807 | 30.267 |
| (Invalidità..... | 290 | 229.522 | 6.515.879 | 22.469 |
|) Superstiti | 3.633 | 2.652.274 | 53.125.225 | 14.623 |
| Complesso | 7.327 | 7.993.382 | 162.670.911 | 22.202 |

Nella tabella che segue si riportano, con riferimento agli ultimi cinque anni, il numero degli iscritti e delle pensioni, il gettito contributivo e l'onere per prestazioni, nonché i relativi rapporti.

*(in milioni)

| Anno | Iscritti | Pensioni | Contributi (1) * | Prestazioni * | Rapporto Iscritti Pensioni | Rapporto Contributi Prestazioni |
|------|----------|----------|------------------------|------------------|----------------------------------|---------------------------------------|
| 2005 | 9.600 | 8.520 | 43 | 67 | 1,13 | 0,64 |
| 2006 | 9.550 | 8.116 | 44 | 58 | 1,18 | 0,76 |
| 2007 | 8.950 | 7.861 | 40 | 57 | 1,14 | 0,70 |
| 2008 | 8.850 | 7.590 | 44 | 26 | 1,11 | 1,69 |
| 2009 | 8.700 | 7.327 | 42 | 59 | 1,19 | 0,71 |

(1) Comprendono le quote di partecipazione degli iscritti

Poste correttive e compensative di spese correnti - determinate in 302 mgl, si riferiscono unicamente ai recuperi di prestazioni effettuati nel corso dell'anno.

Spese di amministrazione - pari complessivamente a 1,626 mln, comprendono 1,586 di quota parte delle spese di amministrazione dell'Istituto attribuite alla Gestione in base ai criteri previsti dal Regolamento di contabilità e 19 mgl di spese connesse con la gestione e la vendita degli immobili cartolarizzati.

Il prospetto che segue analizza in modo disaggregato le spese di amministrazione per gli anni 2008 e 2009.

SPESE DI AMMINISTRAZIONE

TRATTAMENTO INTEGRATIVO

| AGGREGATI | CONSUNTIVO 2009 (in migliaia) | CONSUNTIVO 2008 (in migliaia) |
|--|-------------------------------------|-------------------------------------|
| SPESE PER IL PERSONALE: (dirette e indirette) | 512 | 560 |
| SPESE PER SERVIZI AFFIDATI AD ALTRI ENTI: | | |
| - Amministrazione Postale | 20 | 18 |
| - Banche e Uffici c/c postali | 62 | 61 |
| - Altri Enti | 44 | 37 |
| SPESE POSTALI, TELEGRAFICHE E TELEFONICHE: | 17 | 15 |
| ILLUMINAZIONE, FORZA MOTRICE, RISCALDAMENTO, PULIZIA, VIGILANZA, MANUTENZIONE E ADATTAMENTO STABILI STRUMENTALI: | 69 | 50 |
| SPESE PER ACCERTAMENTI SANITARI: | (...) | (...) |
| SPESE LEGALI: | 9 | 19 |
| SPESE PER I SERVIZI INFORMATICI: (comprese quote ammortamento) | 279 | 193 |
| ALTRE SPESE: | 81 | 106 |
| TOTALE | 1.093 | 1.059 |
| Meno RECUPERI | 37 | 28 |
| Meno RESIDUI INSUSSISTENTI PASSIVI | 10 | 5 |
| TOTALE NETTO | 1.046 | 1.026 |
| Meno SISTEMAZIONE SPESE PERSONALE 2005/2006 | - | 681 |
| | 1.046 | 345 |

SPESE DI AMMINISTRAZIONE

PRESTAZIONI DI CAPITALE

| AGGREGATI | CONSUNTIVO 2009 (In migliaia) | CONSUNTIVO 2008 (In migliaia) |
|--|-------------------------------------|-------------------------------------|
| SPESE PER IL PERSONALE: (dirette e indirette) | 291 | 296 |
| SPESE PER SERVIZI AFFIDATI AD ALTRI ENTI: | | |
| - Banche e Uffici c/c postali | 1 | 1 |
| - Altri Enti | 3 | 5 |
| SPESE POSTALI, TELEGRAFICHE E TELEFONICHE: | 9 | 7 |
| ILLUMINAZIONE, FORZA MOTRICE, RISCALDAMENTO, PULIZIA, VIGILANZA, MANUTENZIONE E ADATTAMENTO STABILI STRUMENTALI: | 37 | 21 |
| SPESE LEGALI: (dirette) | 76 | 19 |
| SPESE PER I SERVIZI INFORMATICI: (comprese quote ammortamento) | 112 | 78 |
| ALTRE SPESE: (dirette e indirette) | 38 | 35 |
| TOTALE | 567 | 462 |
| Meno RECUPERI | 23 | 14 |
| Meno RESIDUI INSUSSISTENTI PASSIVI | 4 | 2 |
| TOTALE NETTO | 540 | 446 |
| SISTEMAZIONE SPESE PERSONALE 2005/2006 | - | 177 |
| | 540 | 623 |

Proventi e oneri finanziari

Determinati in 17,414 mln, sono costituiti principalmente dai redditi e proventi patrimoniali che, pari a 17,459 mln, attengono alla rivalutazione del credito d'imposta, a interessi diversi e, soprattutto, agli interessi derivanti dagli impieghi delle disponibilità del Fondo.

Nei prospetti che seguono sono evidenziati, distintamente per tipo di impiego, i capitali medi disponibili nell'anno 2009, i redditi conseguiti ed i saggi di rendimento.

GESTIONE PER IL TRATTAMENTO INTEGRATIVO

| DESCRIZIONE | IMPIEGHI (capitale medio) | REDDITI | SAGGIO % |
|--|------------------------------|-----------|-------------|
| Disponibilità utilizzate nei c/c bancari | 6.693.115 | 40.307 | 0,60 |
| Investimenti in Tesoreria, mutui al personale e impieghi mobiliari e immobiliari | 10.472.770 | 134.282 | 1,28 |
| Disponibilità anticipate alle gestioni deficitarie | 188.490.339 | 5.654.710 | 3,00 |
| TOTALE..... | 205.656.225 | 5.829.299 | 2,83 |

GESTIONE PER LE PRESTAZIONI DI CAPITALE

| DESCRIZIONE | IMPIEGHI (capitale medio) | REDDITI | SAGGIO % |
|--|------------------------------|------------|-------------|
| Disponibilità utilizzate nei c/c bancari | 119.427.182 | 719.201 | 0,60 |
| Investimenti in Tesoreria, mutui al personale e impieghi mobiliari e immobiliari | 254.274.492 | 3.046.629 | 1,20 |
| Disponibilità anticipate alle gestioni deficitarie | 261.435.396 | 7.843.062 | 3,00 |
| TOTALE..... | 635.137.069 | 11.608.892 | 1,83 |

Proventi e oneri straordinari

Pari a 3,542 mln, con un incremento di 3,539 mln rispetto all'esercizio 2008, sono riconducibili principalmente sia alle insussistenze attive dovute all'intensa attività di verifica sugli archivi delle pensioni che ha consentito di quantificare l'ammontare dei residui relativi a rate di pensioni da eliminare, per un importo di 184 mgl, che all'attribuzione alla gestione, ai sensi dell'art. 58 del vigente Regolamento di contabilità, del plusvalore ed eccedenza del fondo ammortamento relativi agli immobili degli investimenti unitari ceduti alla Società Cartolarizzazione Immobili Pubblici (3,284 mln), derivante dalla definizione, ai sensi dell'art. 43 bis della legge 14 del 2009, delle operazioni di cartolarizzazione sugli immobili.

Imposte dell'esercizio

Calcolate in 554 mgl, riguardano per la maggior parte gli oneri connessi ai redditi provenienti dai mutui concessi al personale.

Risultato di esercizio

Il movimento economico dell'anno evidenzia il valore della produzione per 42,905 mln ed il costo della produzione per 61,234 mln con una differenza negativa di 18,329 mln, cui si aggiungono proventi e oneri finanziari e straordinari, con un conseguente disavanzo di 14,187 mln, tenendo conto anche dei seguenti movimenti dei fondi di riserva:

- assegnazione di 3,879 mln al fondo di riserva di cui all'art.1 l.587/71, per adeguarne la consistenza al doppio delle pensioni vigenti a fine esercizio.
- assegnazione di 3,003 mln al fondo di riserva legale previsto dall'art.17 l.587/71, riguardante l'assicurazione temporanea di gruppo;
- assegnazione di 9,378 mln al fondo di riserva legale previsto dall'art.17 della stessa legge, relativo al TFR.

Nel prospetto che segue viene evidenziata la consistenza degli elementi patrimoniali attivi e passivi all'inizio e alla fine del 2009.

| DESCRIZIONE | SITUAZIONE PATRIMONIALE | | |
|--|-------------------------|----------------|--------------|
| | 31/12/2009 | 31/12/2008 | Variazioni |
| ATTIVO | (In migliaia) | | |
| Immobilizzazioni materiali | 25 | 25 | 0 |
| Immobilizzazioni finanziarie | 255.270 | 785.474 | -530.204 |
| Residui attivi | 1.613 | 1.355 | 258 |
| Credito in c/c con l'INPS | 637.537 | 106.888 | 530.649 |
| Ratei attivi | 6.658 | 5.479 | 1.179 |
| Totale Attivo | 901.103 | 899.221 | 1.882 |
| PASSIVO | | | |
| Fondi per rischi e oneri | 2 | 2 | 0 |
| Debiti | 676 | 852 | -176 |
| Ratei passivi | 4 | 19 | -15 |
| Totale Passivo | 682 | 873 | -191 |
| PATRIMONIO NETTO ALLA FINE DELL'ANNO: | 900.421 | 898.348 | 2.073 |
| Riserve legali | 395.053 | 378.793 | 16.260 |
| Avanzo patrimoniale | 505.368 | 519.555 | -14.187 |

Con riguardo allo Stato Patrimoniale, si riportano di seguito le principali voci dell'attivo e del passivo.

Immobilizzazioni materiali

Quota di partecipazione all'acquisizione di immobili strumentali adibiti ad uffici - l'importo di 25 mgl rappresenta la quota parte del valore degli immobili strumentali dell'Istituto attribuita al Fondo, ai sensi del citato Regolamento di contabilità.

Immobilizzazioni finanziarie

Valutate complessivamente in 255,270 mln, attengono per 38,209 mln ai crediti per anticipazioni sul trattamento di fine rapporto, per 800 mgl al credito verso l'Erario per anticipi d'imposta sul trattamento di fine rapporto ai sensi dell'art. 2 legge 140/97, per 6,774 mln all'imposta sostitutiva sulla rivalutazione del trattamento di fine rapporto e per 209,487 mln alla quota di partecipazione agli investimenti patrimoniali unitari.

Residui attivi

Ammontano, al netto dei fondi svalutazione crediti, a 1,613 mln e comprendono crediti ceduti alla S.C.C.I. S.p.A., crediti verso le aziende esattoriali relativi ai valori di copertura degli oneri per i benefici previsti dalle leggi n.336/70 e n.824/71, crediti verso le aziende per contributi, crediti per prestazioni da recuperare.

Relativamente al fondo svalutazione crediti contributivi, le percentuali di svalutazione, da applicare ai crediti verso le aziende tenute al pagamento a mezzo DM, in base alla determinazione del Direttore generale del 19 aprile 2010, sono state calcolate nelle seguenti misure:

- a) fino al 31 dicembre 1980, il 93,90%
- b) per gli anni 1981-1990, il 93,30%
- c) per gli anni 1991-1995, il 91,50%
- d) per gli anni 1996-1999, il 73,10%
- e) per gli anni 2000-2004, il 49,70%
- f) per gli anni 2005-2006, il 30,30%
- g) per gli anni 2007-2009, il 9,90%.

Disponibilità

Credito in conto corrente con l'INPS – figura in 637,537 mln, a fronte di 106,888 mln risultanti alla fine dell'esercizio precedente.

Debiti

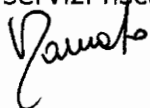
Ammontano a 676 mgl e sono costituiti essenzialmente dal debito verso Enti vari per contribuzioni rimaste da pagare, dal debito verso i pensionati e dal debito per oneri finanziari connessi alla cessione di crediti contributivi.

Patrimonio netto alla fine dell'anno

La consistenza patrimoniale netta della gestione per il trattamento integrativo di pensione ammonta a 213,716 mln, pari alla somma tra il fondo speciale di riserva di cui all'art. 1 della legge n. 587/1971 (15,987 mln) e l'avanzo (197,729 mln).


Per la gestione delle prestazioni di capitale il patrimonio netto si sintetizza in 686,705 mln. E' costituito per 379,066 mln dalla speciale riserva, di cui all'art. 17 della legge n. 587/71, quantificata sulla base dei criteri previsti dal D.P.C.M. del 19.2.1996 e per 307,639 mln dall'avanzo della gestione stessa.

Il Direttore centrale bilanci
e servizi fiscali



31.05.2010

Il Direttore generale



Rendiconto

XVI LEGISLATURA — DISEGNI DI LEGGE E RELAZIONI — DOCUMENTI

FONDO DI PREVIDENZA PER GLI IMPIEGATI DIPENDENTI DAI CONCESSIONARI DEL SERVIZIO DI RISCOSSIONE DEI TRIBUTI
E DELLE ALTRE ENTRATE DELLO STATO E DEGLI ALTRI ENTI PUBBLICI

STATO PATRIMONIALE AL 31 DICEMBRE 2009

| Codice Conto | Denominazione Conto | Consistenza al 31/12/2009 | | | Consistenza al 31/12/2008 | | | Variazioni |
|---|--|---------------------------|-------------------------|-----------------------|---------------------------|-------------------------|-----------------------|------------|
| | | Trattamento integrativo | Prestazioni di capitale | Totale | Trattamento integrativo | Prestazioni di capitale | Totale | |
| B IMMOBILIZZAZIONI | | | | | | | | |
| II Immobilizzazioni Materiali | | | | | | | | |
| 1 | Terreni e fabbricati | | | | | | | |
| | Quota di partecipazione all'acquisizione di immobili strumentali ed/ibiti e uffici | 8.455,27 | 17.009,40 | 25.464,67 | 8.805,24 | 16.372,54 | 25.177,78 | |
| | TOTALE | 8.455,27 | 17.009,40 | 25.464,67 | 8.805,24 | 16.372,54 | 25.177,78 | |
| III Immobilizzazioni Finanziarie | | | | | | | | |
| 2 Crediti | | | | | | | | |
| 2c | Verso lo Stato ed altri soggetti pubblici | | | | | | | |
| | Crediti per anticip. d'imposta su Itr, art. 2 d.l. n. 79/97 convert. in l. n. 149/1997 | 0,00 | 800.432,79 | 800.432,79 | 0,00 | 1.632.199,98 | 1.632.199,98 | |
| 2d | Verso altri | | | | | | | |
| | Crediti per anticipazioni di fine rapporto ai sensi della l. 297/82 | 0,00 | 38.208.755,33 | 38.208.755,33 | 0,00 | 38.433.730,42 | 38.433.730,42 | |
| 4 | Crediti finanziari diversi | | | | | | | |
| | Quota di partecipazione agli investimenti patrimoniali unitari | 8.999.621,15 | 200.485.766,25 | 209.485.387,40 | 98.533.228,76 | 640.068.528,89 | 738.701.757,65 | |
| | Crediti per imposte sostitutiva sulla rivalutazione su Itr | 0,00 | 6.773.975,91 | 6.773.975,91 | 0,00 | 6.706.720,95 | 6.706.720,95 | |
| | TOTALE | 8.999.621,15 | 207.259.742,16 | 216.259.363,31 | 98.533.228,76 | 646.775.249,84 | 745.408.478,60 | |
| | TOTALE IMMOBILIZZAZIONI | 8.008.076,42 | 246.289.279,68 | 251.724.031,00 | 98.947.034,00 | 686.957.552,78 | 750.586.256,38 | |
| C ATTIVO CIRCOLANTE | | | | | | | | |
| II Residui attivi | | | | | | | | |
| 2 | Crediti verso iscritti, soci e terzi | | | | | | | |
| | Crediti ceduti alla S.C.C.I. s.p.a. | 869.056,23 | 1.117.487,47 | 1.986.543,70 | 932.776,75 | 1.199.434,10 | 2.132.210,85 | |
| | Crediti verso le aziende per copertura oneri derivanti L. 336/70 e 824/71 | 4.114,44 | 15.167,70 | 19.282,14 | 4.114,44 | 17.380,62 | 21.495,06 | |
| | Crediti verso le aziende per contributi | 238.170,72 | 481.847,42 | 719.968,14 | 190.108,58 | 197.001,39 | 387.109,97 | |
| | Fondo svalutazione crediti contributivi | -672.657,76 | -884.530,39 | -1.557.248,15 | -667.141,47 | -854.773,81 | -1.521.915,28 | |
| | Crediti per prestazioni da recuperare | 118.049,21 | 412.049,16 | 530.089,37 | 72.473,66 | 321.648,33 | 394.121,99 | |
| | Fondo svalutazione crediti per prestazioni da recuperare | -53.122,14 | -32.963,21 | -86.085,35 | -32.613,15 | -25.731,87 | -58.345,02 | |
| | TOTALE | 502.560,70 | 1.108.989,15 | 1.612.949,85 | 499.718,61 | 884.958,76 | 1.354.677,97 | |
| IV | Disponibilità liquide | | | | | | | |
| | Credito in conto corrente con l'INPS | 201.272.036,47 | 436.265.204,35 | 637.537.240,82 | 106.887.582,39 | 0,00 | 106.887.582,39 | |
| | TOTALE | 201.272.036,47 | 436.265.204,35 | 637.537.240,82 | 106.887.582,39 | 0,00 | 106.887.582,39 | |
| | TOTALE ATTIVO CIRCOLANTE | 201.774.597,17 | 437.374.193,50 | 639.149.790,67 | 107.387.301,20 | 884.958,76 | 108.242.759,96 | |
| D RATEI E RISCONTI | | | | | | | | |
| I Ratei e risconti | | | | | | | | |
| 1 | Ratei attivi | | | | | | | |
| | Ratei attivi | 3.115.718,00 | 3.542.478,00 | 6.658.196,00 | 2.514.852,37 | 2.964.236,04 | 5.479.088,41 | |
| | TOTALE | 3.115.718,00 | 3.542.478,00 | 6.658.196,00 | 2.514.852,37 | 2.964.236,04 | 5.479.088,41 | |
| | TOTALE RATEI E RISCONTI | 3.115.718,00 | 3.542.478,00 | 6.658.196,00 | 2.514.852,37 | 2.964.236,04 | 5.479.088,41 | |
| | TOTALE ATTIVO | 213.899.391,89 | 687.203.611,18 | 891.103.002,77 | 208.544.187,57 | 890.676.747,58 | 899.220.935,15 | |

XVI LEGISLATURA — DISEGNI DI LEGGE E RELAZIONI — DOCUMENTI

| PASSIVO | | | | | | | | |
|--------------|--|---------------------------|-------------------------|-----------------------|---------------------------|-------------------------|-----------------------|-----------------------|
| Codice Conto | Denominazione Conto | Consistenza al 31/12/2008 | | | Consistenza al 31/12/2009 | | | Variazioni |
| | | Trattamento integrativo | Prestazioni di capitale | Totale | Trattamento integrativo | Prestazioni di capitale | Totale | |
| A | PATRIMONIO NETTO | | | | | | | |
| II | Riserve obbligatorie e derivanti da legge | | | | | | | |
| 1 | Riserve obbligatorie e derivanti da legge | | | | | | | |
| | Fondi speciali di riserva: | | | | | | | |
| | -fondo spec. riserva ex legge n.587/1971, art.1 | 15.986.764,00 | 0,00 | 15.986.764,00 | 12.107.416,00 | 0,00 | 12.107.416,00 | 3.879.348,00 |
| | -fondo spec. riserva ex legge n.587/1971, art. 17 c.1 (TFR D.P.C.M. 19.2.1996) | 0,00 | 298.990.843,00 | 298.990.843,00 | 0,00 | 289.613.158,00 | 289.613.158,00 | 9.377.685,00 |
| | -fondo spec. riserva ex legge n.587/1971, art. 17 c.2 (avanzo assicuraz. temporanea di gruppo) | 0,00 | 80.074.916,13 | 80.074.916,13 | 0,00 | 77.072.436,63 | 77.072.436,63 | 3.002.479,50 |
| | TOTALE | 15.986.764,00 | 379.065.759,13 | 395.052.523,13 | 12.107.416,00 | 366.685.594,63 | 378.793.010,63 | 16.259.512,50 |
| VIII | Avanzi (Disavanzi) economici portati a nuovo | | | | | | | |
| 1 | Avanzi (Disavanzi) economici portati a nuovo | | | | | | | |
| | Avanzo (Disavanzo) economico esercizi precedenti | 196.060.257,33 | 323.494.526,02 | 519.554.783,40 | 181.275.649,20 | 303.732.950,92 | 485.008.600,12 | 34.546.183,28 |
| | TOTALE | 196.060.257,33 | 323.494.526,02 | 519.554.783,40 | 181.275.649,20 | 303.732.950,92 | 485.008.600,12 | 34.546.183,28 |
| IX | Avanzo (Disavanzo) economico d'esercizio | | | | | | | |
| 1 | Avanzo (Disavanzo) economico d'esercizio | | | | | | | |
| | Avanzo (Disavanzo) economico d'esercizio | 1.668.870,09 | -15.855.140,33 | -14.186.270,24 | 14.784.608,13 | 19.761.575,15 | 34.546.183,28 | -48.732.453,52 |
| | TOTALE | 1.668.870,09 | -15.855.140,33 | -14.186.270,24 | 14.784.608,13 | 19.761.575,15 | 34.546.183,28 | -48.732.453,52 |
| | TOTALE PATRIMONIO NETTO | 213.715.591,42 | 686.705.144,87 | 900.420.736,29 | 208.167.673,33 | 690.180.120,70 | 898.347.794,03 | 2.072.942,26 |
| C | FONDI PER RISCHI ED ONERI | | | | | | | |
| I | Fondi per rischi ed oneri | | | | | | | |
| 3 | Fondi per altri rischi e oneri futuri | | | | | | | |
| | Somme accantonate per copertura oneri ex L.336/70 e L.824/71 | 1.803,23 | 0,00 | 1.803,23 | 1.803,23 | 0,00 | 1.803,23 | 0,00 |
| | TOTALE | 1.803,23 | 0,00 | 1.803,23 | 1.803,23 | 0,00 | 1.803,23 | 0,00 |
| | TOTALE FONDI PER RISCHI ED ONERI | 1.803,23 | 0,00 | 1.803,23 | 1.803,23 | 0,00 | 1.803,23 | 0,00 |
| E | DEBITI | | | | | | | |
| 1 | Debiti (all. 1) | | | | | | | |
| 10 | Debiti | | | | | | | |
| | Debiti per le spese per prestazioni istituzionali | 21.290,58 | 304.310,52 | 326.601,20 | 192.577,88 | 291.984,17 | 484.557,05 | -157.955,85 |
| 11 | Debiti verso lo Stato ed altri soggetti pubblici | | | | | | | |
| | Debiti per trasferimenti passivi allo Stato e altri soggetti pub. | 43.876,15 | 50.187,71 | 94.063,86 | 58.706,45 | 70.041,64 | 178.748,09 | -34.684,23 |
| 12 | Debiti diversi | | | | | | | |
| | Debiti per oneri finanziari | 111.668,21 | 143.820,79 | 255.489,00 | 104.383,68 | 134.453,88 | 238.837,56 | -16.651,44 |
| | Debiti banc. e finanz. per somme trattenute ai sensi L.757/76 | 0,00 | 147,19 | 147,19 | 0,00 | 147,19 | 147,19 | 0,00 |
| | TOTALE | 177.834,94 | 498.466,31 | 676.301,25 | 355.663,01 | 496.626,88 | 852.289,89 | -175.988,64 |
| | TOTALE DEBITI | 177.834,94 | 498.466,31 | 676.301,25 | 355.663,01 | 496.626,88 | 852.289,89 | -175.988,64 |
| P | RATEI E RISCONTI | | | | | | | |
| I | Ratei e risconti | | | | | | | |
| 1 | Ratei passivi | | | | | | | |
| | Ratei passivi | 4.162,00 | 0,00 | 4.162,00 | 19.048,00 | 0,00 | 19.048,00 | -14.886,00 |
| | TOTALE | 4.162,00 | 0,00 | 4.162,00 | 19.048,00 | 0,00 | 19.048,00 | -14.886,00 |
| | TOTALE RATEI E RISCONTI | 4.162,00 | 0,00 | 4.162,00 | 19.048,00 | 0,00 | 19.048,00 | -14.886,00 |
| | TOTALE PASSIVO | 213.899.391,59 | 687.203.611,18 | 901.103.002,77 | 209.544.187,57 | 690.676.747,58 | 899.220.935,15 | 1.882.067,62 |

I SINDACI
MARIA TERESA FERRARO
LUDOVICO ANSEMI - DANIELA CARLA
CARLO CONTE - MARIANO MARTONE
ALFREDO ROCCELLA - EMANUELE SPERRA

IL PRESIDENTE
ANTONIO MASTRAPASQUA

XVI LEGISLATURA — DISEGNI DI LEGGE E RELAZIONI — DOCUMENTI

FONDO DI PREVIDENZA PER GLI IMPIEGATI DIPENDENTI DAI CONCESSIONARI DEL SERVIZIO DI RISCOSSIONE DEI TRIBUTI E DELLE ALTRE ENTRATE E DEGLI ENTI PUBBLICI

RENDICONTO DELL'ANNO 2009

| Codice Conto | Denominazione Conto | RENDICONTO ANNO 2009 | | | RENDICONTO ANNO 2008 | VARIAZIONI |
|-----------------|---|-------------------------|-------------------------|-----------------------|-----------------------|-----------------------|
| | | Trattamento integrativo | Prestazioni di capitale | Totale | | |
| CEA | VALORE DELLA PRODUZIONE | | | | | |
| CEA.01 | PROVENTI E CORRISPETTIVI PER LA PRODUZIONE DELLE PRESTAZIONI E/O SERVIZI | | | | | |
| | ENTRATE ACCERTATE NELL'ESERCIZIO | | | | | |
| | Aliquote contributive a carico dei datori di lavoro e/o degli iscritti (all. 2) | 18.207.939,80 | 20.997.187,14 | 39.205.126,94 | 42.837.952,01 | -3.632.825,07 |
| | Quote di partecipazione degli iscritti per trattenute su tfr ex art. 3 L.297/82 | 2.526,75 | 2.034.959,09 | 2.037.485,84 | 798.924,90 | 1.238.562,94 |
| | Poste correttive e compensative di entrate correnti: | | | | | |
| | - rimborso di contributi | -51.876,54 | -17,95 | -51.894,49 | -83.685,43 | 31.790,94 |
| | RETTIFICA DELLE ENTRATE ACCERTATE NELL'ESERCIZIO CON I MOVIMENTI DEI RATEI E DEI RISCONTI | | | | | |
| | Contributi a carico dei datori di lavoro e/o degli iscritti (storno ratei attivi iniziali) | -2.514.852,37 | -2.964.236,04 | -5.479.088,41 | -4.859.695,95 | -619.392,46 |
| | Contributi a carico dei datori di lavoro e/o degli iscritti (ratei attivi finali) | 3.115.718,00 | 3.542.478,00 | 6.658.196,00 | 5.479.088,41 | 1.179.107,59 |
| | Totale proventi e corrispettivi per la produzione delle prestazioni e/o servizi | 18.759.457,64 | 23.610.370,24 | 42.369.827,88 | 44.172.583,94 | -1.802.756,06 |
| CEA.05 | ALTRI RICAVI E PROVENTI | | | | | |
| | ENTRATE ACCERTATE NELL'ESERCIZIO | | | | | |
| | Trasferimento dalla gestione degli interventi assistenziali di sostegno a gestioni assistenziali | 2.327,74 | 0,00 | 2.327,74 | 5.856,76 | -3.529,02 |
| | Contribuzione correlata versata dal Fondo esuberi | 482.500,00 | 0,00 | 482.500,00 | 170.218,30 | 312.281,70 |
| | Entrate non classificabili in altre voci (all. 3) | 30.213,94 | 20.072,15 | 50.286,09 | 82.743,55 | -32.457,46 |
| | Recupero contributo in conto interessi agli Inquilini | 39,26 | 106,88 | 146,14 | 35,59 | 110,55 |
| | Totale altri ricavi e proventi | 515.080,94 | 20.179,03 | 535.259,97 | 258.854,20 | 276.405,77 |
| | TOTALE VALORE DELLA PRODUZIONE (A) | 19.274.538,58 | 23.630.549,27 | 42.905.087,85 | 44.431.438,14 | -1.526.350,29 |
| CEB | COSTO DELLA PRODUZIONE | | | | | |
| CEB.06 | COSTI PER ACQUISTO MATERIE PRIME, SUBSIDIARIE, CONSUMO E MERCI | | | | | |
| CEB.06.a | PRESTAZIONI ISTITUZIONALI | | | | | |
| | SPESE IMPEGNATE NELL'ESERCIZIO | | | | | |
| | Spese per prestazioni (all. 4) | -19.423.500,79 | -40.064.567,67 | -59.488.068,46 | -26.190.090,71 | -33.297.977,75 |
| | Poste correttive e compensative di spese correnti: | | | | | |
| | - recupero di prestazioni | 80.349,10 | 221.501,99 | 301.851,09 | 157.481,61 | 144.369,48 |
| | RETTIFICA DELLE SPESE IMPEGNATE NELL'ESERCIZIO CON I MOVIMENTI DEI RATEI E DELLE RIMANENZE | | | | | |
| | Spese per prestazioni istituzionali (storno ratei passivi iniziali) | 19.048,00 | 0,00 | 19.048,00 | 69.461,00 | -50.413,00 |
| | Spese per prestazioni istituzionali (ratei passivi finali) | -4.162,00 | 0,00 | -4.162,00 | -19.048,00 | 14.886,00 |
| | Totale delle prestazioni istituzionali | -19.328.263,69 | -39.843.065,68 | -59.171.331,37 | -25.982.196,10 | -33.189.135,27 |
| CEB.10 | AMMORTAMENTI E SVALUTAZIONI | | | | | |
| CEB.10.d | SVALUTAZIONE DEI CREDITI COMPRESI NELL'ATTIVO CIRCOLANTE | | | | | |
| | Assegnazione al fondo svalutazione crediti contributivi | -71.773,67 | -114.105,18 | -185.878,85 | -62.415,71 | -123.463,14 |
| | Assegnazione al fondo svalutazione crediti per prestazioni da recuperare | -24.520,22 | -13.541,71 | -38.061,93 | -8.670,84 | -29.391,09 |
| | Totale ammortamenti e svalutazioni | -96.293,89 | -127.646,89 | -223.940,78 | -71.086,55 | -152.854,23 |
| CEB.14 | ONERI DIVERSI DI GESTIONE | | | | | |
| | SPESE DI PERTINENZA DELL'ESERCIZIO | | | | | |
| | Trasferimenti passivi (all. 5) | -95.582,40 | -109.331,87 | -204.914,27 | -228.130,78 | 23.216,51 |
| | Spese non classificabili in altre voci: | | | | | |
| | - uscite varie | -2.956,00 | -1.732,00 | -4.688,00 | -4.786,00 | 88,00 |
| | - rivalutazione monetaria di prestazioni arretrate | -110,43 | -3.617,52 | -3.727,95 | -28.278,56 | 24.550,61 |
| | Spese di amministrazione | -1.046.172,10 | -539.843,78 | -1.586.015,88 | -967.995,88 | -618.020,00 |
| | Spese per la gestione degli immobili cartolarizzati | -5.266,21 | -14.127,63 | -19.393,84 | -82.437,93 | 63.044,09 |
| | Onere per il trasferimento allo Stato di economie derivanti da riduzione spese di amministrazione | -12.678,58 | -7.807,31 | -20.485,89 | -162,01 | -20.323,88 |
| | Contributo in conto interessi agli Inquilini | 0,00 | 0,00 | 0,00 | -5.209,77 | 5.209,77 |
| | Totale oneri diversi di gestione | -1.162.775,72 | -676.460,11 | -1.839.235,83 | -1.317.000,93 | -522.234,90 |
| | TOTALE COSTO DELLA PRODUZIONE (B) | -20.587.335,30 | -40.647.172,68 | -61.234.807,98 | -27.370.283,58 | -33.864.224,40 |
| | DIFFERENZA TRA VALORE E COSTO DELLA PRODUZIONE (A) + (-B) | -1.312.796,72 | -17.016.623,41 | -18.329.420,13 | 17.061.154,56 | -35.390.574,69 |
| CEC | PROVENTI E ONERI FINANZIARI | | | | | |
| CEC.16 | ALTRI PROVENTI FINANZIARI | | | | | |
| | ENTRATE DI PERTINENZA DELL'ESERCIZIO ACCERTATE NELL'ESERCIZIO | | | | | |
| | Redditi e proventi patrimoniali | 5.829.299,00 | 11.608.892,14 | 17.438.191,14 | 28.505.176,00 | -11.066.984,86 |
| | Redditi e proventi patrimoniali per rivalutazione crediti d'imposta e interessi attivi diversi | 0,00 | 20.900,97 | 20.900,97 | 50.727,92 | -29.826,95 |
| | Canone d'uso netto degli immobili strumentali adibiti a uffici | 288,19 | 579,75 | 867,94 | 1.471,91 | -603,97 |
| | Totale altri proventi finanziari | 5.829.587,19 | 11.630.372,86 | 17.459.960,05 | 28.557.375,83 | -11.097.415,78 |

XVI LEGISLATURA — DISEGNI DI LEGGE E RELAZIONI — DOCUMENTI

| Codice Conto | Denominazione Conto | RENDICONTO ANNO 2009 | | | RENDICONTO ANNO 2008 | VARIAZIONI |
|---------------|--|-------------------------|-------------------------|-----------------------|-----------------------|-----------------------|
| | | Trattamento Integrativo | Prestazioni di capitale | Totale | | |
| CEC.17 | INTERESSI PASSIVI ED ALTRI ONERI FINANZIARI | | | | | |
| | Interessi passivi su prestazioni arretrate | -983,66 | -27.871,00 | -28.854,66 | -43.585,86 | 14.731,20 |
| | Interessi passivi diversi | 0,00 | -784,00 | -784,00 | -10.011,33 | 9.227,33 |
| | Oneri finanziari derivanti dalla cessione di crediti contributivi L.448/98 e successive modif. | -7.284,53 | -9.366,91 | -16.651,44 | -9.919,14 | -6.732,30 |
| | Totale interessi passivi ed altri oneri finanziari | -8.268,19 | -38.021,91 | -46.290,10 | -63.516,33 | 17.226,23 |
| | TOTALE PROVENTI E ONERI FINANZIARI (C) | 5.821.319,00 | 11.992.390,98 | 17.413.669,98 | 28.493.859,50 | -11.080.189,59 |
| CED | RETTIFICHE DI VALORE DI ATTIVITA' FINANZIARIE | | | | | |
| CED.19 | SVALUTAZIONI DI ATTIVITA' FINANZIARIE | | | | | |
| | Svalutazione titoli | 0,00 | 0,00 | 0,00 | -12.124.209,64 | 12.124.209,64 |
| | Totale svalutazioni di attività finanziarie | 0,00 | 0,00 | 0,00 | -12.124.209,64 | 12.124.209,64 |
| | TOTALE RETTIFICHE DI VALORE DI ATTIVITA' FINANZIARIE (D) | 0,00 | 0,00 | 0,00 | -12.124.209,64 | 12.124.209,64 |
| CFE | PROVENTI E ONERI STRAORDINARI | | | | | |
| CEE.20 | PROVENTI STRAORDINARI | | | | | |
| | ENTRATE DI PERTINENZA DELL'ESERCIZIO ACCERTATE NELL'ESERCIZIO | | | | | |
| | Plusvalore titoli | 8.500,66 | 37.043,08 | 45.543,74 | 0,00 | 45.543,74 |
| | Plusvalore ed eccedenza fondo ammortamento immobili ceduti a S.C.I.P. | 891.841,11 | 2.392.538,98 | 3.284.380,09 | 0,00 | 3.284.380,09 |
| | Plusvalore immobili | 6.142,61 | 21.997,05 | 28.139,66 | 937,79 | 27.201,87 |
| | Totale proventi straordinari | 906.484,38 | 2.451.579,11 | 3.358.063,49 | 937,79 | 3.357.125,70 |
| CEE.22 | SOPRAVVIVENZE ATTIVE ED INSUSSISTENZE DEL PASSIVO DERIVANTI DALLA GESTIONE DEI RESIDUI | | | | | |
| | Eliminazione residui passivi per rate di pensione | 184.139,46 | 0,00 | 184.139,46 | 1.740,24 | 182.399,22 |
| | Totale sopravvenienze attive ed insussistenze del passivo derivanti dalla gestione dei residui | 184.139,46 | 0,00 | 184.139,46 | 1.740,24 | 182.399,22 |
| CEE.23 | SOPRAVVIVENZE PASSIVE ED INSUSSISTENZE DELL'ATTIVO DERIVANTI DALLA GESTIONE DEI RESIDUI | | | | | |
| | Prelievo dal fondo svalutazione crediti contributivi | 66.257,38 | 84.288,60 | 150.545,98 | 103.321,79 | 47.224,19 |
| | Prelievo dal fondo svalutazione crediti per prestazioni da recuperare | 4.011,23 | 6.310,37 | 10.321,60 | 12.283,18 | -1.961,58 |
| | Eliminaz. residui attivi per irrecuperab. o insussistenza crediti contributivi | -66.257,38 | -84.288,60 | -150.545,98 | -103.321,79 | -47.224,19 |
| | Eliminaz. residui attivi per irrecuperab. o insussistenza crediti per rate pensione da recuperare | -4.011,23 | -6.310,37 | -10.321,60 | -12.283,18 | 1.961,58 |
| | Totale sopravvenienze passive ed insussistenze dell'attivo derivanti dalla gestione dei residui | 0,00 | 0,00 | 0,00 | 0,00 | 0,00 |
| | TOTALE PROVENTI E ONERI STRAORDINARI (E) | 1.090.623,84 | 2.451.579,11 | 3.942.202,95 | 2.678,03 | 3.939.524,92 |
| | RISULTATO PRIMA DELLE IMPOSTE (A) + (-B) + (C) + (D) + (E) | 5.999.146,12 | -2.972.693,38 | 2.626.452,77 | 33.433.482,48 | -30.807.029,68 |
| | IMPOSTE DELL'ESERCIZIO | | | | | |
| | Oneri tributari | -51.228,03 | -502.282,48 | -553.510,51 | -552.716,02 | -794,49 |
| | Totale imposte dell'esercizio | -51.228,03 | -502.282,48 | -553.510,51 | -552.716,02 | -794,49 |
| | RISULTATO D'ESERCIZIO | 6.547.918,09 | -3.474.975,83 | 2.072.942,26 | 32.880.766,43 | -30.807.824,17 |
| CEF | ASSEGNAZIONE E PRELIEVI DA RISERVE LEGALI | | | | | |
| | Prelievo dal fondo speciale di riserva ex legge n.587/1971, art. 17 comma 1 | 0,00 | 0,00 | 0,00 | 5.009.537,83 | -5.009.537,83 |
| | Assegnazione al fondo speciale di riserva ex legge n.587/1971, art. 1 | -3.879.348,00 | 0,00 | -3.879.348,00 | -40.196,00 | -3.839.152,00 |
| | Assegnazione al fondo speciale di riserva ex legge n.587/1971, art. 17 comma 1 | 0,00 | -9.377.685,00 | -9.377.685,00 | 0,00 | -9.377.685,00 |
| | Assegnazione al fondo speciale di riserva ex legge n.587/1971, art. 17 comma 2 | 0,00 | -3.002.479,50 | -3.002.479,50 | -3.303.924,98 | 301.445,48 |
| | Totale assegnazione e prelievi da riserve legali | -3.879.348,00 | -12.380.164,50 | -16.259.512,50 | 1.665.416,83 | -17.924.929,35 |
| | AVANZO/DISAVANZO ECONOMICO | 1.668.570,09 | -15.855.140,33 | -14.186.570,24 | 34.546.183,28 | -48.772.753,52 |

PAGINA BIANCA

Allegati

ALLEGATO N. 1

RESIDUI PASSIVI

| | Consistenza al 31 dicembre 2009 | | | Consistenza al 31 dicembre 2008 | | | Variazioni sui totali |
|--|---------------------------------|-------------------------|-------------------|---------------------------------|-------------------------|-------------------|-----------------------|
| | Trattamento integrativo | Prestazioni di capitale | Totale | Trattamento integrativo | Prestazioni di capitale | Totale | |
| Debito verso lo Stato per somme da trasferire ai sensi dell'art.1 duodecies della legge n.641/78..... | 2.957,69 | 3.383,15 | 6.340,84 | 14.170,80 | 16.906,93 | 31.077,73 | 24.736,89 |
| Debito verso Istituti di patronato e assistenza sociale..... | 40.918,46 | 46.804,56 | 87.723,02 | 44.535,65 | 53.134,71 | 97.670,36 | 9.947,34 |
| Debito verso i beneficiari per prestazioni..... | 22.290,58 | 304.310,62 | 326.601,20 | 192.572,88 | 291.984,17 | 484.557,05 | 157.955,85 |
| Debito per oneri finanziari derivanti dalla cessione di crediti contributivi art. 13 L. 448/98 e successive modificazioni..... | 111.668,21 | 143.820,79 | 255.489,00 | 104.383,68 | 134.453,88 | 238.837,56 | -16.651,44 |
| TOTALE..... | 177.834,94 | 498.319,12 | 676.154,06 | 355.663,01 | 496.479,69 | 852.142,70 | 175.988,64 |

ALLEGATO N. 2

CONTRIBUTI A CARICO DEI DATORI DI LAVORO E DEGLI ISCRITTI

| | CONSUNTIVO 2009 | | | | CONSUNTIVO 2008 Totale (dato economico) | VARIAZIONI |
|--|-----------------------|------------------------------|-----------------------------|----------------------------|---|---------------|
| | Accertati nel 2009 | meno: rateo al 31.12.2008 | più: rateo al 31.12.2009 | Totale (dato economico) | | |
| TRATTAMENTO INTEGRATIVO DI PENSIONE..... | 18.207.939,80 | 2.514.852,37 | 3.115.718,00 | 18.808.805,43 | 19.882.439,20 | -1.073.633,77 |
| PRESTAZIONI DI CAPITALE: | 20.997.187,14 | 2.964.236,04 | 3.542.478,00 | 21.575.429,10 | 23.574.905,27 | -1.999.476,17 |
| -Gestione dell'indennità di anzianità..... | 17.884.342,28 | 2.525.990,07 | 3.012.645,00 | 18.370.997,21 | 20.095.963,92 | -1.724.966,71 |
| -Assicurazione temporanea di gruppo..... | 3.112.844,86 | 438.245,97 | 529.833,00 | 3.204.431,89 | 3.478.941,35 | -274.509,46 |
| TOTALE..... | 39.205.126,94 | 5.479.088,41 | 6.658.196,00 | 40.384.234,53 | 43.457.344,47 | -3.073.109,94 |

ALLEGATO N. 3

ENTRATE NON CLASSIFICABILI IN ALTRE VOCI

| | CONSUNTIVO 2009 | | CONSUNTIVO 2008 | VARIAZIONI |
|---|-------------------------|-------------------------|------------------|-------------------|
| | Trattamento integrativo | Prestazioni di capitale | | |
| Ammende, multe e sanzioni civili..... | 3.539,61 | 4.312,84 | 41.270,10 | -33.417,65 |
| Interessi per il versamento dilazionato o differito dei contributi..... | 31,33 | 38,96 | 167,78 | -97,49 |
| Interessi sul versamento dilazionato degli oneri della legge n. 336/1970..... | 0,00 | 163,35 | 90,07 | 73,28 |
| Entrate diverse..... | 26.643,00 | 15.557,00 | 41.215,60 | 984,40 |
| TOTALE..... | 30.213,94 | 20.072,15 | 82.743,55 | -32.457,46 |

ALLEGATO N. 4

SPESA PER PRESTAZIONI ISTITUZIONALI

| | CONSUNTIVO 2009 | | | CONSUNTIVO 2008 Totale (dato economico) | VARIAZIONI |
|---|-----------------------|------------------------------|-----------------------------|---|----------------------|
| | Impegnati nel 2009 | meno: rateo al 31.12.2008 | più: rateo al 31.12.2009 | | |
| (a) TRATTAMENTO INTEGRATIVO DI PENSIONE: | | | | | |
| Rate complessive lorde di pensione..... | 8.652.017,71 | 19.048,00 | 4.162,00 | 6.616.273,50 | 2.020.858,21 |
| a detrarre: | | | | | |
| - oneri per miglioramenti art.2 bis, legge n.59/1991..... | 1.854.873,00 | 0,00 | 0,00 | 1.854.873,00 | -37.082,00 |
| - onere per maggiore perequazione rate di pensione - legge 537/93 art.11 c.5 | 18.234,00 | 0,00 | 0,00 | 16.660,00 | 1.574,00 |
| - rivalutazione pensioni ai sensi della legge 388/00 art.69 c.1e 2..... | 18.935,00 | 0,00 | 0,00 | 15.683,00 | 3.252,00 |
| - onere per applicazione in misura intera della perequazione - legge 127/2007, art.5 c.6..... | 7.620,00 | 0,00 | 0,00 | 3.596,00 | 4.024,00 |
| Rate di pensione a carico del Fondo..... | 6.752.355,71 | 19.048,00 | 4.162,00 | 4.688.379,50 | 2.049.090,21 |
| Indennità una tantum a favore di ex iscritti art.32 L. n.377/1958..... | 12.661.298,39 | 0,00 | 0,00 | 5.360.185,06 | 7.301.113,33 |
| Capitalizzazione finanziaria a iscritti dopo il 50° anno di età..... | 9.846,69 | 0,00 | 0,00 | 45.258,46 | -35.411,77 |
| Indennità una tantum di cui all'art.12 L.n. 587/1971..... | 0,00 | 0,00 | 0,00 | 28.321,79 | -28.321,79 |
| Totale (a)..... | 19.423.500,79 | 19.048,00 | 4.162,00 | 10.122.144,81 | 9.286.469,98 |
| (b) PRESTAZIONI DI CAPITALE: | | | | | |
| Indennità di fine rapporto..... | 39.852.304,42 | 0,00 | 0,00 | 15.839.826,85 | 24.012.477,57 |
| Indennità integrativa dell'assicurazione temporanea di gruppo..... | 201.952,39 | 0,00 | 0,00 | 175.016,37 | 26.936,02 |
| Indennità di anzianità liquidate ai sensi della L. n. 336/1970..... | 10.310,86 | 0,00 | 0,00 | 2.689,68 | 7.621,18 |
| Totale (b)..... | 40.064.567,67 | 0,00 | 0,00 | 16.017.532,90 | 24.047.034,77 |
| TOTALE (a+b)..... | 59.488.068,46 | 19.048,00 | 4.162,00 | 26.139.677,71 | 33.333.504,75 |

ALLEGATO N. 5

TRASFERIMENTI PASSIVI

| | CONSUNTIVO 2009 | | | CONSUNTIVO 2008 | VARIAZIONI |
|---|-------------------------|-------------------------|-------------------|-------------------|-------------------|
| | Trattamento integrativo | Prestazioni di capitale | Totale | | |
| Trasferimento allo Stato delle somme già destinate al soppresso ONPI - art. duodecies della legge n.641/1978..... | 54.316,54 | 62.129,94 | 116.446,48 | 129.650,91 | -13.204,43 |
| Contribuzione a favore degli Istituti di patronato e di assistenza sociale..... | 40.918,46 | 46.804,56 | 87.723,02 | 97.670,36 | -9.947,34 |
| Contribuzione a favore dell'Istituto Affari Sociali..... | 347,40 | 397,37 | 744,77 | 809,51 | -64,74 |
| TOTALE..... | 95.582,40 | 109.331,87 | 204.914,27 | 228.130,78 | -23.216,51 |

Istituto Nazionale della Previdenza Sociale

**Trattamenti pensionistici a carico della soppressa gestione
speciale ex art.75 del d.p.r.761/79**

Rendiconto dell'anno 2009

PAGINA BIANCA

Relazione del Direttore generale

Il bilancio consuntivo dell'anno 2009 è stato redatto secondo gli schemi allegati al D.P.R. 27 febbraio 2003, n.97 - Regolamento concernente l'amministrazione e la contabilità degli enti pubblici di cui alla legge 20 marzo 1975, n.70 - adeguando il sistema contabile amministrativo dell'Istituto ai principi introdotti, tra l'altro, dalla legge 3 aprile 1997, n.94.

Il bilancio della gestione è composto dallo Stato Patrimoniale e dal Conto Economico, le cui poste sono state riclassificate ed indicate secondo un ordine rigoroso. Inoltre, il Conto Economico è redatto in forma "scalare", e non più a "sezioni contrapposte", in conformità agli schemi dei bilanci delle aziende che seguono la normativa civilistica.

Prima di procedere all'illustrazione delle più significative poste del bilancio di previsione si riportano in forma aggregata, nella tabella che segue, i dati relativi al valore della produzione, costo della produzione e risultato di esercizio.

SINTESI DELLA SITUAZIONE ECONOMICA PATRIMONIALE

(In migliaia di euro)

| | CONSUNTIVO 2009 | CONSUNTIVO 2008 | VARIAZIONI |
|---|--------------------|--------------------|----------------|
| VALORE DELLA PRODUZIONE | | | |
| PROVENTI E CORRISPETTIVI PER LA PRODUZIONE DELLE PRESTAZIONI E/O SERVIZI: | | | |
| Aliquote contributive a carico dei datori di lavoro e/o degli iscritti | 10 | 2 | 8 |
| Quote di partecipazione degli iscritti | 1.334 | 1.275 | 59 |
| Poste correttive e compensative di entrate correnti - <i>Rimborso di contributi</i> | 0 | 0 | 0 |
| <i>Totale proventi e corrispettivi per la produzione delle prestazioni e/o servizi</i> | <i>1.344</i> | <i>1.277</i> | <i>67</i> |
| ALTRI RICAVI E PROVENTI: | | | |
| Entrate non classificabili in altre voci | 144 | 21 | 123 |
| Trasferimenti da parte di altri Enti | 203.921 | 247.859 | -43.938 |
| <i>Totale altri ricavi proventi</i> | <i>204.065</i> | <i>247.880</i> | <i>-43.815</i> |
| - TOTALE VALORE DELLA PRODUZIONE (A) | 205.409 | 249.157 | -43.748 |
| COSTO DELLA PRODUZIONE | | | |
| PRESTAZIONI ISTITUZIONALI: | | | |
| SPESE IMPEGNATE DELL'ESERCIZIO: | | | |
| Spese per prestazioni istituzionali | -118.962 | -124.834 | 5.872 |
| Liquidazione in capitale | (..) | (..) | 0 |
| Poste correttive e compensative di spese correnti - <i>Recupero prestazioni</i> | 1.238 | 2.412 | -1.174 |
| Oneri sospesi per prestazioni in attesa di definizione dei valori di copertura | 12.670 | 12.865 | -195 |
| <i>Totale delle prestazioni istituzionali</i> | <i>-105.054</i> | <i>-109.557</i> | <i>4.503</i> |
| ACCANTONAMENTO AI FONDI PER ONERI | | | |
| Assegnazione ai fondi | -208 | -101 | -107 |
| <i>Totale accantonamenti ai fondi per oneri</i> | <i>-208</i> | <i>-101</i> | <i>-107</i> |
| ONERI DIVERSI DI GESTIONE | | | |
| Trasferimenti passivi | (..) | 0 | 0 |
| Uscite non classificabili in altre voci | -3 | -3 | 0 |
| Rivalutazione monetaria di prestazioni arretrate | 0 | -24 | 24 |
| Spese amministrazione | -1.205 | -1.103 | -102 |
| Oneri per il trasferimento allo Stato delle economie derivanti dalla riduzione spese amm. | -18 | (..) | -17 |
| <i>Totale oneri diversi di gestione</i> | <i>-1.226</i> | <i>-1.130</i> | <i>-96</i> |
| - TOTALE COSTI DELLA PRODUZIONE (B) | -106.488 | -110.787 | 4.299 |
| DIFFERENZA TRA VALORE E COSTI DELLA PRODUZIONE (A) + (-B) | 98.921 | 138.370 | -39.449 |
| PROVENTI E ONERI FINANZIARI | | | |
| Utile della gestione immobiliare | 208 | 101 | 107 |
| Canone d'uso netto degli immobili strumentali | 1 | 1 | 0 |
| <i>Totale altri proventi finanziari</i> | <i>209</i> | <i>102</i> | <i>107</i> |
| INTERESSI PASSIVI ED ALTRI ONERI FINANZIARI | | | |
| Oneri finanziari | -100.522 | -138.121 | 37.599 |
| <i>Totale Interessi passivi ed altri oneri finanziari</i> | <i>-100.522</i> | <i>-138.121</i> | <i>37.599</i> |
| - TOTALE PROVENTI E ONERI FINANZIARI (C) | -100.313 | -138.019 | 37.706 |
| PROVENTI E ONERI STRAORDINARI | | | |
| Proventi straordinari | 0 | 0 | 0 |
| Sopravvenienze passive e insussistenze dell'attivo | 1.435 | -311 | 1.746 |
| <i>Totale proventi e oneri straordinari</i> | <i>1.435</i> | <i>-311</i> | <i>1.746</i> |
| - TOTALE PROVENTI E ONERI STRAORDINARI (E) | 1.435 | -311 | 1.746 |
| RISULTATO D'ESERCIZIO PRIMA DELLE IMPOSTE (A)+(-B)+(C)+(E) | 43 | 40 | 3 |
| Imposte dell'esercizio (oneri tributari) | -43 | -40 | -3 |
| - RISULTATO D'ESERCIZIO | 0 | 0 | 0 |
| AVANZO/DISAVANZO ECONOMICO | 0 | 0 | 0 |
| AVANZO/DISAVANZO PATRIMONIALE ALLA FINE DELL'ESERCIZIO: | 0 | 0 | 0 |

Valore della produzione per complessivi 205,409 mln:

Aliquote contributive a carico dei lavoratori e degli iscritti – Ammontano a 10 mgl, con un aumento di 8 mgl rispetto al consuntivo 2008.

Quote di partecipazione degli iscritti in attività di servizio e pensionati - L'Art. 64 della L.144/1999 ha istituito dal 1°ottobre 1999, data di chiusura dei fondi integrativi a favore del personale, un contributo di solidarietà pari al 2% delle prestazioni integrative dell'AGO.

Per il personale in pensione al 1° ottobre 1999, il contributo è stato calcolato con riferimento al trattamento integrativo erogato e alla Indennità Integrativa Speciale.

La voce in esame per il 2009 risulta pari a complessivi 1,334 mln di cui 35 mgl. dagli assicurati e 1,299 mln dai pensionati.

Trasferimenti da parte di altri enti – Valutati in 203,921 mln, con un decremento di 43,938 mln rispetto al bilancio consuntivo dell'anno 2008, rappresentano il finanziamento necessario per fronteggiare le uscite della Gestione prive di copertura contributiva.

Costo della produzione per complessivi 106,488 mln:

Spese per prestazioni - Ammontano a complessivi 118,962 mln, a fronte dell'importo determinato in sede di consuntivo 2008 pari a 124,834 mln, si riferiscono per la quasi totalità alle rendite integrative da corrispondere ai pensionati degli Enti disciolti.

Poste correttive e compensative di spese correnti - Determinate in 1,238 mln riguardano i recuperi di prestazioni indebite.

Oneri sospesi per prestazioni istituzionali nell'attesa della definizione dei corrispettivi valori di copertura – Trattasi di una rettifica delle spese e si riferiscono ad oneri di pertinenza dell'anno 2009 concernenti le rate di pensione relative al personale del soppresso SCAU, cessato dal servizio entro il 30 settembre 1995, e sono state determinate in 12,670 mln, con un decremento di 195 mgl rispetto al bilancio consuntivo dell'anno 2008.

Al riguardo si precisa che il D.L. 30 ottobre 1995, n. 449, più volte reiterato e da ultimo convertito dalla legge 28 novembre 1996, n. 608, nel disciplinare gli effetti derivanti dalla soppressione del suddetto Ente, disposta dall'art. 19 della legge 724/1994, con decorrenza 1° luglio 1995, stabilisce che i trattamenti integrativi, comprensivi dell'indennità integrativa speciale erogati dal Fondo integrativo SCAU, relativi al personale cessato dal servizio entro la data sopra indicata, sono posti a carico della Gestione ad esaurimento presso l'INPS di cui all'art. 75 del D.P.R. n.761/1979, alla quale vengono trasferiti i corrispettivi valori di copertura, costituiti dalle riserve matematiche relative alle posizioni dei singoli pensionati.

In caso di insufficienza degli accantonamenti costituiti a fronte delle prestazioni del Fondo integrativo di previdenza dello SCAU, i maggiori oneri occorrenti per i capitali di copertura faranno carico al bilancio dell'INPS e dell'INAIL, in proporzione ai contingenti di personale trasferiti ai due Istituti.

Considerato che devono ancora essere definiti i valori di copertura delle prestazioni, sono stati inseriti nel bilancio della Gestione speciale fra le entrate l'ammontare complessivo risultante alla fine del 2009 (206,154 mln), e fra le uscite lo storno dell'onere relativo a tutto l'anno 2008 (193,484 mln); la differenza di 12,670 mln tra i due importi rappresenta la quota di pertinenza prevista per l'anno 2009.

Nel prospetto che segue sono evidenziati gli oneri posti a carico del Fondo di cui trattasi dal 1995 al 2009.

| | | Importi (in migliaia) |
|------|------------|---------------------------|
| 1995 | Consuntivo | 4.094 |
| 1996 | Consuntivo | 13.692 |
| 1997 | Consuntivo | 15.562 |
| 1998 | Consuntivo | 16.889 |
| 1999 | Consuntivo | 16.966 |
| 2000 | Consuntivo | 15.102 |
| 2001 | Consuntivo | 14.409 |
| 2002 | Consuntivo | 14.419 |
| 2003 | Consuntivo | 14.526 |
| 2004 | Consuntivo | 13.893 |
| 2005 | Consuntivo | 13.907 |
| 2006 | Consuntivo | 13.764 |
| 2007 | Consuntivo | 13.396 |
| 2008 | Consuntivo | 12.865 |
| 2009 | Consuntivo | 12.670 |
| | Totale | 206.154 |

Nel prospetto che segue, articolato per Enti di provenienza, si evidenziano il numero e l'importo annuo delle pensioni in essere alla fine del 2008 e del 2009 con l'indicazione dei relativi valori medi, nonché l'importo delle rate maturate nell'anno posto a carico della Gestione.

Il numero dei pensionati a fine 2009 è di 12.500.

NUMERO E IMPORTO DELLE PENSIONI ALLA FINE DEGLI ANNI 2008 E 2009

| ANNO | ENTE | NUMERO | IMPORTO ANNUO DELLE PENSIONI ESISTENTI ALLA FINE DELL'ANNO | IMPORTO MEDIO | IMPORTO DELLE RATE DI PENSIONE MATURATE NELL'ANNO |
|-------------|---------------------------------------|---------------|---|------------------|---|
| 2008 | <i>I.N.A.M.</i> | 7.564 | 66.934.678 | 8.849 | 73.307.207 |
| | <i>FEDERMUTUE COLTIVATORI DIRETTI</i> | 898 | 8.148.907 | 9.075 | 8.526.078 |
| | <i>FEDERMUTUE COMMERCianti</i> | 275 | 3.189.564 | 11.598 | 3.373.692 |
| | <i>FEDERMUTUE ARTIGIANI</i> | 208 | 1.952.617 | 9.388 | 2.052.202 |
| | <i>CASSA MUTUA DI TRENTO-BOLZANO</i> | 114 | 847.019 | 7.430 | 900.138 |
| | <i>O.N.P.I.</i> | 99 | 1.195.654 | 12.077 | 1.243.371 |
| | <i>E.N.A.O.L.I.</i> | 132 | 1.475.243 | 11.176 | 1.527.502 |
| | <i>I.N.A.I.L.</i> | 6 | 38.461 | 6.410 | 38.582 |
| | <i>E.N.P.A.S.</i> | 15 | 139.560 | 9.304 | 142.943 |
| | <i>E.N.P.D.E.P.</i> | 17 | 357.539 | 21.032 | 375.319 |
| | <i>A.N.C.C.</i> | 618 | 6.320.072 | 10.227 | 6.997.327 |
| | <i>E.N.P.A.L.S.</i> | 2 | 43.219 | 21.609 | 44.101 |
| | <i>E.N.P.I.</i> | 1.366 | 12.629.968 | 9.246 | 13.433.671 |
| | <i>S.C.A.U.</i> | 1.583 | 12.865.481 | 8.127 | 14.303.562 |
| | COMPLESSO..... | 12.897 | 116.137.981 | 9.005 | 126.265.693 |
| 2009 | <i>I.N.A.M.</i> | 7.226 | 65.125.466 | 9.013 | 68.824.219 |
| | <i>FEDERMUTUE COLTIVATORI DIRETTI</i> | 878 | 8.166.049 | 9.301 | 8.441.630 |
| | <i>FEDERMUTUE COMMERCianti</i> | 275 | 3.228.899 | 11.741 | 3.328.082 |
| | <i>FEDERMUTUE ARTIGIANI</i> | 206 | 1.907.372 | 9.259 | 1.960.216 |
| | <i>CASSA MUTUA DI TRENTO-BOLZANO</i> | 110 | 833.725 | 7.579 | 857.481 |
| | <i>O.N.P.I.</i> | 93 | 1.149.310 | 12.358 | 1.189.016 |
| | <i>E.N.A.O.L.I.</i> | 131 | 1.475.773 | 11.265 | 1.534.029 |
| | <i>I.N.A.I.L.</i> | 5 | 35.411 | 7.082 | 37.988 |
| | <i>E.N.P.A.S.</i> | 15 | 145.135 | 9.676 | 159.382 |
| | <i>E.N.P.D.E.P.</i> | 17 | 341.393 | 20.082 | 376.695 |
| | <i>A.N.C.C.</i> | 637 | 6.659.573 | 10.455 | 6.870.305 |
| | <i>E.N.P.A.L.S.</i> | 2 | 44.451 | 22.225 | 45.358 |
| | <i>E.N.P.I.</i> | 1.380 | 13.031.184 | 9.443 | 13.703.773 |
| | <i>S.C.A.U.</i> | 1.525 | 12.670.171 | 8.308 | 13.170.733 |
| | COMPLESSO..... | 12.500 | 114.813.912 | 9.185 | 120.498.907 |

Spese di amministrazione - L'importo di euro 1,205 mln, con un aumento di 103 mgl rispetto al consuntivo 2008, deriva dalla ripartizione delle spese di amministrazione dell'Istituto attribuite alle Gestioni amministrate in base ai criteri previsti dall'art. 57 del Regolamento di contabilità dell'INPS.

Nel prospetto seguente viene analizzata la loro suddivisione per grandi aggregati negli anni 2008 e 2009.

| Aggregati | 2008 | 2009 |
|---|---------------|--------------|
| | (in migliaia) | |
| Spese per il personale (dirette e indirette) | 800 | 786 |
| Spese per servizi affidati ad altri enti (dirette): | | |
| Amministrazione poste e banche | 153 | 253 |
| Spese postali, telegrafiche e telefoniche | 18 | 22 |
| Illuminazione, forza motrice, riscaldamento, pulizia, vigilanza, fitto locali, manutenzione e adattamento stabili | 56 | 86 |
| Spese per accertamenti sanitari | (...) | (...) |
| Spese legali | 0,423 | 0,402 |
| Spese per servizi informatici (comprese quote ammortamento) | 18 | 24 |
| Altre spese | 92 | 88 |
| Totale | 1.137 | 1.259 |
| meno recuperi | 31 | 47 |
| meno residui insussistenti | 3 | 7 |
| Totale netto | 1.103 | 1.205 |

Proventi e oneri finanziari per complessivi 100,313 mln – Riguardano principalmente “oneri finanziari” per 100,522 mln, con un decremento di 37,599 mln rispetto al bilancio consuntivo dell’anno 2008, e rappresentano principalmente gli interessi passivi maturati sul c/c intrattenuto con l’INPS.

Il saggio d’interesse applicato sulle anticipazioni ricevute è stato pari al saggio di interesse legale (3 % stabilito dal Decreto del Ministro dell’Economia e delle Finanze del 12 dicembre 2007), ai sensi dell’art. 52, comma 1, lettera a) del vigente Regolamento di contabilità dell’INPS, come modificato dalla Determinazione commissariale n° 85 del 12 aprile 2010.

Utile gestione immobiliare - La gestione degli immobili da reddito già del Fondo di previdenza SCAU, confluiti nel bilancio della Gestione in occasione del consuntivo 2003, ha prodotto nell’anno 2009 un utile netto di 208 mgl. Nell’allegato 4 vengono evidenziate le componenti di entrate e uscite che hanno determinato l’utile.

Imposte dell’esercizio - Ammontano a 43 mgl e riguardano esclusivamente l’imposta sulle attività produttive (IRAP) prevista, a decorrere dal 1° gennaio 1998, dal decreto legislativo 15 dicembre 1997, n.446.

In relazione alla situazione economico-patrimoniale e finanziaria della gestione, atteso che per garantire la copertura delle prestazioni istituzionali, delle spese di amministrazione e degli altri oneri, la gestione stessa riceve da parte dell’INPS anticipazioni di cassa che nel tempo hanno concorso alla formazione del debito dell’Istituto per anticipazioni della Tesoreria dello Stato, si rende necessario che si pervenga alla definizione del problema del trasferimento all’INPS dei valori capitali di copertura, al fine di garantire i mezzi necessari occorrenti a conseguire l’equilibrio tecnico-finanziario della gestione.

Al fine di esaminare le principali componenti dello Stato patrimoniale si riportano nel prospetto che segue gli elementi attivi e passivi risultanti all’inizio e alla fine dell’anno 2009.

| DESCRIZIONE | Situazione patrimoniale | | Variazioni |
|------------------------------|-------------------------|------------|------------|
| | 31/12/2009 | 31/12/2008 | |
| | (in migliaia di euro) | | |
| ATTIVO | | | |
| Immobilizzazioni materiali | 624 | 637 | -13 |
| Immobilizzazioni finanziarie | 132 | 132 | 0 |
| Attivo circolante | 3.520.461 | 3.303.802 | 216.659 |
| Ratei attivi | 4 | 5 | -1 |
| Totale delle attività..... | 3.521.221 | 3.304.576 | 216.645 |
| PASSIVITA' | | | |
| Fondi per rischi e oneri | 476 | 476 | 0 |
| Debiti | 3.514.786 | 3.298.349 | 216.437 |
| Riserve tecniche | 5.959 | 5.751 | 208 |
| Totale delle passività..... | 3.521.221 | 3.304.576 | 216.645 |

Immobilizzazioni materiali - quota di partecipazione all'acquisizione di immobili strumentali adibiti ad uffici - L'importo di 29 mgl rappresenta la quota parte attribuita al Fondo del valore degli immobili strumentali evidenziato nel bilancio dell'Istituto, in base ai criteri del vigente regolamento di contabilità.

Immobilizzazioni finanziarie - prestiti al personale del fondo di previdenza Scau - Ammontano a 132 mgl .

Attivo circolante - 3.520 mln

Riguarda principalmente:

- gli "oneri sospesi per prestazioni istituzionali in attesa della definizione dei corrispettivi valori di copertura" per 206,154 mln;
- i "crediti per poste correttive e compensative di spese correnti" per 866 mgl;
- i "crediti per trasferimenti verso altri Enti del settore pubblico" per 3.313 mln riguardano il credito in conto valori capitali che la gestione vanta nei confronti degli enti per la copertura degli oneri derivanti dall'attuazione dell'art. 75 del D.P.R. n. 761/1979.

Debito in conto corrente con l'inps - Al termine dell'esercizio 2009 è stato determinato in 3.512 mln, con un aumento di 218 mln rispetto all'anno precedente.

Il Direttore centrale bilanci
e servizi fiscali



Rome, 31/05/2010

Il Direttore generale



PAGINA BIANCA

Rendiconto

TRATTAMENTI PENSIONISTICI GIÀ A CARICO DELLA SOPPRESSA
GESTIONE SPECIALE EX ART. 75 DEL DPR 751/1979
STATO PATRIMONIALE AL 31.12.2009

| ATTIVO | | | | |
|--------------------------|---|------------------------------|------------------------------|----------------|
| Codice Conto | Denominazione Conto | CONSISTENZA AL 31.12.2009 | CONSISTENZA AL 31.12.2008 | VARIAZIONI |
| IMMOBILIZZAZIONI | | | | |
| B | | | | |
| II | Immobilizzazioni Materiali | | | |
| 1 | Terreni e fabbricati □ | | | |
| | Immobili da reddito (all.3) | 156.296,31 | 156.296,31 | 0,00 |
| | Immobili strumentali (all.3) | 653.458,04 | 653.458,04 | 0,00 |
| | Fondo ammortamento immobili | -215.032,60 | -198.837,51 | -16.195,09 |
| | Quota di partecipazione all'acquisizione di immobili strumentali adibiti ad uffici | 29.467,13 | 26.435,55 | 3.031,58 |
| | TOTALE | 624.188,88 | 637.352,39 | -13.163,51 |
| III | Immobilizzazioni Finanziarie | | | |
| 2 | Crediti: | | | |
| 2d | Verso altri | | | |
| | Prestiti al personale del fondo di previdenza scau | 131.620,06 | 131.620,06 | 0,00 |
| | TOTALE | 131.620,06 | 131.620,06 | 0,00 |
| | TOTALE IMMOBILIZZAZIONI | 755.808,94 | 768.972,45 | -13.163,51 |
| ATTIVO CIRCOLANTE | | | | |
| C | | | | |
| | Rimanenze | | | |
| | Prestazioni in attesa di valori di copertura | | | |
| | Oneri sospesi per prestazioni Istituzionali in attesa della definizione dei corrispettivi valori di copertura | 206.154.404,23 | 193.484.233,02 | 12.670.171,21 |
| II | Residui attivi □ | | | |
| 2 | Crediti verso iscritti, soci e terzi | | | |
| | Crediti per aliquote contributive a carico dei datori di lavoro e/o degli iscritti | 317.431,66 | 317.382,22 | 49,44 |
| | Crediti per poste correttive e compensative di spese correnti | 866.136,84 | 798.242,94 | 67.893,90 |
| | Crediti per interessi di mora, sanzioni civili e amministrative | 0,00 | 69,96 | -69,96 |
| 4 | Crediti verso lo Stato ed altri soggetti pubblici: | | | |
| | Crediti per trasferimenti da altri Enti del settore pubblico | 3.313.123.392,64 | 3.109.202.632,90 | 203.920.759,74 |
| | TOTALE | 3.520.461.365,37 | 3.303.802.561,04 | 216.658.804,33 |
| | TOTALE ATTIVO CIRCOLANTE | 3.520.461.365,37 | 3.303.802.561,04 | 216.658.804,33 |
| RATEI E RISCONTI | | | | |
| D | | | | |
| I | Ratei e risconti | | | |
| 1 | Ratei attivi | | | |
| | Ratei attivi | 3.879,24 | 4.523,00 | -643,76 |
| | TOTALE | 3.879,24 | 4.523,00 | -643,76 |
| | TOTALE RATEI E RISCONTI | 3.879,24 | 4.523,00 | -643,76 |
| | TOTALE ATTIVO | 3.521.221.053,55 | 3.304.576.056,49 | 216.644.997,06 |

TRATTAMENTI PENSIONISTICI GIA' A CARICO DELLA SOPPRESSA
GESTIONE SPECIALE EX ART. 75 DEL DPR 761/1979
STATO PATRIMONIALE AL 31.12.2009

| PASSIVO | | | | |
|--------------|---|-------------------------|-------------------------|-----------------------|
| Codice Conto | Denominazione Conto | CONSUNTIVO 2009 | CONSUNTIVO 2008 | VARIAZIONI |
| C | FONDI PER RISCHI ED ONERI | | | |
| I | Fondi per rischi ed oneri | | | |
| 3 | per altri rischi e oneri futuri | | | |
| | Fondo accantonamenti vari | 476.479,28 | 476.479,28 | 0,00 |
| | TOTALE | 476.479,28 | 476.479,28 | 0,00 |
| | TOTALE FONDI PER RISCHI ED ONERI | 476.479,28 | 476.479,28 | 0,00 |
| E | DEBITI | | | |
| I | Obbligazioni | | | |
| 10 | Debiti verso iscritti, soci e terzi per prestazioni dovute | | | |
| | Debiti per le spese per prestazioni Istituzionali (rate di pensione) | 2.897.965,81 | 4.359.790,04 | -1.461.824,23 |
| 11 | Debiti verso lo Stato ed altri soggetti pubblici | | | |
| | Debiti per trasferimenti passivi allo Stato e ad altri soggetti pubblici (IPAS) | 21,76 | 0,00 | 21,76 |
| 12 | Debiti diversi | | | |
| | Debiti per oneri finanziari derivanti dalla cessione di crediti contributivi | 27.644,84 | 27.644,84 | 0,00 |
| | Debito in c/c con INPS | 3.511.860.242,13 | 3.293.961.641,99 | 217.898.600,14 |
| | TOTALE | 3.514.785.874,54 | 3.298.349.076,87 | 216.436.797,67 |
| | TOTALE DEBITI | 3.514.785.874,54 | 3.298.349.076,87 | 216.436.797,67 |
| F I | Riserve tecniche | | | |
| 4 | Riserve tecniche | 5.958.699,73 | 5.750.500,34 | 208.199,39 |
| | TOTALE | 5.958.699,73 | 5.750.500,34 | 208.199,39 |
| | TOTALE RATEI E RISCONTI | 5.958.699,73 | 5.750.500,34 | 208.199,39 |
| | TOTALE PASSIVO | 3.521.221.053,55 | 3.304.576.056,49 | 216.644.997,06 |

I SINDACI
MARIA TERESA FERRARO
LUDOVICO ANSELMINI - DANIELA CARLA
CARLO CONTE - MARIANO MARTONE
ALFREDO ROCCELLA - EMANUELE SFERRA

IL PRESIDENTE
ANTONIO MASTRAPASQUA

XVI LEGISLATURA — DISEGNI DI LEGGE E RELAZIONI — DOCUMENTI

TRATTAMENTI PENSIONISTICI GIA' A CARICO DELLA SOPPRESSA
GESTIONE SPECIALE EX ART. 75 DEL DPR 761/1979
ECONOMICO CONSUNTIVO PER L'ANNO 2009

| Codice Conto | Denominazione Conto | ANNO 2009 CONSUNTIVO | ANNO 2008 CONSUNTIVO | VARIAZIONE |
|-----------------|---|-------------------------|-------------------------|-----------------------|
| CEA | VALORE DELLA PRODUZIONE | | | |
| CEA.01 | PROVENTI E CORRISPETTIVI PER LA PRODUZIONE DELLE PRESTAZIONI E/O SERVIZI | | | |
| | ENTRATE ACCERTATE NELL'ESERCIZIO | | | |
| | Aliquote contributive a carico dei datori di lavoro e/o degli iscritti | 9.677,64 | 1.877,39 | 7.800,25 |
| | Quote di partecipazione degli iscritti (all.1) | 1.334.286,96 | 1.277.392,57 | 56.894,39 |
| | RETTE E ENTRATE ACCERTATE NELL'ESERCIZIO CON I MOVIMENTI DEI RATEI E DEI RISCONTI | | | |
| | Quote di partecipazione degli iscritti (storno ratei attivi iniziali) all.1 | -4.523,00 | -7.178,00 | 2.655,00 |
| | Quote di partecipazione degli iscritti (ratei attivi finali) | 3.879,24 | 4.523,00 | -643,76 |
| | Totale proventi e corrispettivi per la produzione delle prestazioni e/o servizi | 1.343.320,84 | 1.276.614,96 | 66.705,88 |
| | ALTRI RICAVI E PROVENTI | | | |
| | ENTRATE ACCERTATE NELL'ESERCIZIO | | | |
| | Trasferimenti da parte di altri Enti del settore pubblico | 203.920.759,74 | 247.860.085,61 | -43.939.325,87 |
| | Ammende multe e sanzioni civili | 0,00 | 52,51 | -52,51 |
| | Interessi di dilazione e differimento sul versamento dei contributi | 0,00 | 17,08 | -17,08 |
| | Varie | 144.702,59 | 20.607,00 | 124.095,59 |
| | Totale altri ricavi proventi | 204.065.462,33 | 247.880.762,20 | -43.815.299,87 |
| | TOTALE VALORE DELLA PRODUZIONE (A) | 205.408.783,17 | 249.157.377,16 | -43.748.593,99 |
| CEB | COSTO DELLA PRODUZIONE | | | |
| CEB.05 | COSTI PER ACQUISTO MATERIE PRIME, SUSSIDIARIE, CONSUMO E MERCATI | | | |
| CEB.06.a | PRESTAZIONI ISTITUZIONALI | | | |
| | SPESE IMPEGNATE NELL'ESERCIZIO | | | |
| | Spese per prestazioni (all.2) | -118.962.265,25 | -124.834.000,24 | 5.871.734,99 |
| | Liquidazione in capitale | 0,00 | -202,41 | 202,41 |
| | Recupero di prestazioni | 1.238.229,13 | 2.412.200,27 | -1.173.971,14 |
| | Poste correttive e compensative di spese correnti | 0,00 | 0,00 | 0,00 |
| | RETTE E SPESE IMPEGNATE NELL'ESERCIZIO CON I MOVIMENTI DEI RATEI E DELLE RIMANENZE | | | |
| | Oneri sospesi per prestazioni istituzionali in attesa della definizione dei corrispettivi valori di copertura (rimanenze attive iniziali) | 206.154.404,23 | 193.484.233,02 | 12.670.171,21 |
| | Storno oneri sospesi per prestazioni istituzionali in attesa della definizione dei corrispettivi valori di copertura | -193.484.233,02 | -180.618.751,99 | -12.865.481,03 |
| | Totale delle prestazioni istituzionali | -105.053.864,91 | -109.556.521,35 | 4.502.656,44 |
| CEB.13 | ACCANTONAMENTI A FONDI PER ONERI | | | |
| | Assegnazione ai fondi copertura oneri personale ex scau | -208.199,39 | -100.546,58 | -107.652,81 |
| | Totale accantonamenti ai fondi per oneri | -208.199,39 | -100.546,58 | -107.652,81 |
| CEB.14 | ONERI DIVERSI DI GESTIONE | | | |
| | SPESE DI PERTINENZA DELL'ESERCIZIO | | | |
| | Trasferimenti passivi: | | | |
| | Enti di patronato e assistenza sociale (IPAS) | -21,76 | 0,00 | -21,76 |
| | Uscite diverse | -3.084,00 | -3.224,00 | 140,00 |
| | Rivalutazione monetaria di prestazioni arretrate | 0,00 | -23.971,51 | 23.971,51 |
| | Spese di amministrazione | -1.205.081,34 | -1.102.910,63 | -102.170,71 |
| | Oneri per il trasferimento allo stato delle economie derivanti dalla riduzione delle spese di amministrazione | -17.328,19 | -121,06 | -17.207,13 |
| | Totale oneri diversi di gestione | -1.225.515,29 | -1.130.227,20 | -95.288,09 |
| | TOTALE COSTI DELLA PRODUZIONE (B) | -106.487.579,59 | -110.787.295,13 | 4.299.715,54 |
| | DIFFERENZA TRA VALORE E COSTI DELLA PRODUZIONE (A) + (-B) | 98.921.203,58 | 138.370.082,03 | -39.448.878,45 |
| CEC | PROVENTI E ONERI FINANZIARI | | | |
| CEC.16 | ALTRI PROVENTI FINANZIARI | | | |
| | ENTRATE DI PERTINENZA DELL'ESERCIZIO ACCERTATE NELL'ESERCIZIO | | | |
| | Canone d'uso | 1.004,36 | 1.545,44 | -541,08 |
| | Utile gestione immobiliare (all.4) | 208.199,39 | 100.546,58 | 107.652,81 |
| | Totale altri proventi finanziari | 209.203,75 | 102.092,02 | 107.111,73 |
| CEC.17 | INTERESSI PASSIVI ED ALTRI ONERI FINANZIARI | | | |
| | ONERI FINANZIARI: | | | |
| | Interessi passivi su prestazioni arretrate | -18.726,93 | -76.311,39 | 57.584,46 |
| | Interessi passivi su c/c con l'INPS | -100.502.986,18 | -138.045.036,44 | 37.542.050,26 |
| | Totale Interessi passivi ed altri oneri finanziari | -100.521.713,11 | -138.121.347,83 | 37.599.634,72 |
| | TOTALE PROVENTI E ONERI FINANZIARI (C) | -100.312.509,36 | -138.019.255,81 | 37.706.746,45 |
| CEE | PROVENTI E ONERI STRAORDINARI | | | |
| CEE.23 | SOPRAVVIVENZE PASSIVE ED INSUSISTENZE DELL'ATTIVO DERIVANTI DALLA GESTIONE DEI RESIDUI | | | |
| | Eliminazione residui passivi | 1.532.153,91 | 0,00 | 1.532.153,91 |
| | Eliminazione residui attivi | -97.651,84 | -310.567,11 | 212.915,27 |
| | TOTALE PROVENTI E ONERI STRAORDINARI (E) | 1.434.502,07 | -310.567,11 | 0,00 |
| | RISULTATO PRIMA DELLE IMPOSTE (A) + (-B) + (-C) + (E) | 43.196,29 | 40.259,11 | 2.937,18 |
| | Oneri tributari | -43.196,29 | -40.259,11 | -2.937,18 |
| | RISULTATO D'ESERCIZIO | 0,00 | 0,00 | 0,00 |
| | DISAVANZO ECONOMICO | 0,00 | 0,00 | 0,00 |

Allegati

ALLEGATO N. 1

QUOTE DI PARTECIPAZIONE DEGLI ISCRITTI

| | CONSUNTIVO 2009 | | | | CONSUNTIVO 2008 | | VARIAZIONI |
|-----------------------------------|-----------------------|------------------------------|-----------------------------|----------------------------|----------------------------|------------------|------------|
| | ACCERTATI nel 2009 | meno: rateo al 31.12.2008 | più: rateo al 31.12.2009 | Totale (dato economico) | Totale (dato economico) | | |
| Quote di partecipazione: | | | | | | | |
| Iscritti in attività di esercizio | 35.795,96 | 4.523,00 | 3.879,24 | 35.152,20 | 42.779,29 | 7.627,09 | |
| Pensionati..... | 1.298.491,00 | 0,00 | 0,00 | 1.298.491,00 | 1.231.958,28 | 66.532,72 | |
| TOTALE..... | 1.334.286,96 | 4.523,00 | 3.879,24 | 1.333.643,20 | 1.274.737,57 | 58.905,63 | |

ALLEGATO N.2

SPESE PER PRESTAZIONI ISTITUZIONALI

| | CONSUNTIVO 2009 | CONSUNTIVO 2008 | VARIAZIONI |
|--|-----------------------|-----------------------|---------------------|
| Rate di pensione..... | 120.498.907,25 | 126.268.078,68 | -5.769.171,43 |
| meno: | | | |
| Maggiorazioni pensioni legge 388/2000 (finanziaria 2001) per maggiore perequazione automatica art. 69, comma 1 e 2... | 1.536.642,00 | 1.434.078,44 | 102.563,56 |
| PENSIONI A CARICO DEL FONDO..... | 118.962.265,25 | 124.834.000,24 | 5.871.734,99 |

ALLEGATO 3

IMMOBILI DI PERTINENZA DELLA GESTIONE
 PROPRIETA' FONDO DI PREVIDENZA DIPENDENTI EX S C A U

| Ubicazione degli immobili in esercizio | Totale amm.to al 31.12.2008 | Variazione amm.to | Consistenza al 1.1.2009 | Aumenti | Diminuzioni | Variazioni per cambio destinazione | Consistenza al 31.12.2009 | Amm.to (=2%) quota 2009 | Totale amm.to al 31.12.2009 | Valutazione corrente 2009 |
|--|--------------------------------|----------------------|----------------------------|-------------|-------------|--|------------------------------|----------------------------|--------------------------------|------------------------------|
| IMMOBILI DA REDDITO | | | | | | | | | | |
| ROMA: | | | | | | | | | | |
| via Chopin, 23 | 1.548,31 | 0,00 | 5.734,43 | 0,00 | 0,00 | 0,00 | 5.734,43 | 114,69 | 1.663,00 | 193.200,00 |
| via Chopin, 25 | 1.548,31 | 0,00 | 5.734,43 | 0,00 | 0,00 | 0,00 | 5.734,43 | 114,69 | 1.663,00 | 193.200,00 |
| via Chopin, 27 | 1.548,31 | 0,00 | 5.734,43 | 0,00 | 0,00 | 0,00 | 5.734,43 | 114,69 | 1.663,00 | 193.200,00 |
| via Chopin, 29 | 1.548,31 | 0,00 | 5.734,43 | 0,00 | 0,00 | 0,00 | 5.734,43 | 114,69 | 1.663,00 | 193.200,00 |
| via Chopin, 31 | 1.548,31 | 0,00 | 5.734,43 | 0,00 | 0,00 | 0,00 | 5.734,43 | 114,69 | 1.663,00 | 193.200,00 |
| via Chopin, 33 | 1.548,31 | 0,00 | 5.734,43 | 0,00 | 0,00 | 0,00 | 5.734,43 | 114,69 | 1.663,00 | 193.200,00 |
| via Liszt, 22 | 4.010,04 | 0,00 | 15.202,70 | 0,00 | 0,00 | 0,00 | 15.202,70 | 304,05 | 4.314,09 | 515.000,00 |
| via Liszt, 24/32 | 28.805,49 | 0,00 | 106.687,03 | 0,00 | 0,00 | 0,00 | 106.687,03 | 2.133,74 | 30.999,23 | 3.136.400,00 |
| Totale immobili da reddito | 42.105,39 | 0,00 | 156.296,31 | 0,00 | 0,00 | 0,00 | 156.296,31 | 3.125,93 | 45.231,32 | 4.810.600,00 |
| IMMOBILI STRUMENTALI ADIBITI AD UFFICIO | | | | | | | | | | |
| ROMA: | | | | | | | | | | |
| via Liszt, 34 | 90.017,18 | 0,00 | 333.396,96 | 0,00 | 0,00 | 0,00 | 333.396,96 | 6.667,94 | 96.685,12 | 7.053.100,00 |
| ROMA: | | | | | | | | | | |
| Via Chopin, 35 | 66.714,94 | 0,00 | 320.061,08 | 0,00 | 0,00 | 0,00 | 320.061,08 | 6.401,22 | 73.116,16 | 7.053.100,00 |
| Totale immobili strumentali | 156.732,12 | 0,00 | 653.458,04 | 0,00 | 0,00 | 0,00 | 653.458,04 | 13.069,16 | 169.801,28 | 14.106.200,00 |
| TOTALE GENERALE | 198.837,51 | 0,00 | 809.754,35 | 0,00 | 0,00 | 0,00 | 809.754,35 | 16.195,09 | 215.032,60 | 18.916.800,00 |

Allegato n. 4

**ENTRATE E USCITE
RELATIVE ALLA GESTIONE DEGLI IMM. DA REDDITO
DA PARTE DELLA SOCIETA' IGEI**

Gestione speciale per i trattamenti pensionistici già erogati dai fondi integrativi di previdenza

| | Consuntivo 2009 | Consuntivo 2008 | DESCRIZIONE | Consuntivo 2009 | Consuntivo 2008 |
|---|-------------------|-------------------|-----------------------------------|-------------------|-------------------|
| COSTO DELLA PRODUZIONE | -43.735,46 | -63.776,09 | PROVENTI: | | |
| COSTI PER ACQUISTO MATERIE PRIME, SUSSIDIARI, CONSUMI E MERCI | -18.328,00 | -19.620,00 | - Affitti | 315.970,82 | 315.970,82 |
| SPESA PER ACQUISTO BENI DI CONSUMO E SERVIZI | -19.328,00 | -19.620,00 | - Recupero di spese varie | 3.184,57 | 3.184,57 |
| Spese di assicurazione | -219,00 | -511,00 | - Entrate varie | 1.390,96 | 1.390,96 |
| Compensi alla società per la gestione del patrimonio immobiliare da reddito di proprietà dell'istituto | -18.109,00 | -19.109,00 | - Recupero spese di custodia | - | - |
| AMMORTAMENTI E SVALUTAZIONI | -16.195,09 | -16.195,09 | TOTALE DEI PROVENTI | 320.546,35 | 320.546,35 |
| AMMORTAMENTI IMMOBILIZZAZIONI MATERIALI | -16.195,09 | -16.195,09 | | | |
| Ammortamento immobili | -16.195,09 | -16.195,09 | | | |
| ONERI DIVERSI DI GESTIONE | -8.212,37 | -27.961,00 | SPESA: | | |
| SPESA IMPEGNATE NELL'ESERCIZIO | -8.212,37 | -27.961,00 | - Spese di conduzione | 4.131,27 | 4.131,27 |
| Spese d'amministrazione | -8.212,37 | -27.961,00 | - Imposta comunale sugli immobili | 9.146,57 | 9.146,57 |
| Oneri per il trasferimento allo Stato delle economie derivanti dalla riduzione degli stanziamenti per spese d'amministrazione | -116,37 | 0,00 | - Spese diverse | 15.365,76 | 15.365,76 |
| Proventi per oneri finanziari | 326.702,21 | 263.969,13 | - Manutenzioni | 70.168,61 | 70.168,61 |
| Altri proventi finanziari | 326.702,21 | 263.969,13 | TOTALE SPESE | 98.810,21 | 98.810,21 |
| Utile netto derivanti dalla gestione IGEI del patr. imm. re da reddito | 294.029,31 | 221.736,14 | | | |
| Proventi per canone d'uso | 32.672,90 | 42.232,99 | UTILE NETTO | 221.736,14 | 221.736,14 |
| IMPOSTE D'ESERCIZIO | -74.767,38 | -99.646,46 | | | |
| SPESA IMPEGNATE NELL'ESERCIZIO | -74.767,38 | -99.646,46 | | | |
| Oneri tributari ed IRAP | -398,75 | -1.214,71 | | | |
| Assegnazione al fondo imposte | -74.410,61 | -98.431,75 | | | |