

Doc. XV

n. 244

# RELAZIONE DELLA CORTE DEI CONTI AL PARLAMENTO

*sulla gestione finanziaria degli Enti sottoposti a controllo  
in applicazione della legge 21 marzo 1958, n. 259*

**UNIONE NAZIONALE MUTILATI PER SERVIZIO  
(UNMS)**

**(Esercizi dal 2006 al 2008)**

Comunicata alla Presidenza l'11 novembre 2010

PAGINA BIANCA

## INDICE

Determinazione della Corte dei conti n. 78/2010 del 22 ottobre 2010 .....	<i>Pag.</i>	5
Relazione sul risultato del controllo eseguito sulla gestione finanziaria dell'Unione nazionale mutilati per servizio (UNMS) per gli esercizi dal 2006 al 2008 .....	»	9

### *DOCUMENTI ALLEGATI*

#### *ESERCIZIO 2006:*

Relazione del Comitato Centrale Direttivo .....	»	37
Relazione del Collegio Sindacale .....	»	45
Bilancio consuntivo .....	»	51

#### *ESERCIZIO 2007:*

Relazione del Comitato Esecutivo .....	»	95
Relazione del Collegio Sindacale .....	»	103
Bilancio consuntivo .....	»	109

#### *ESERCIZIO 2008:*

Relazione del Comitato Esecutivo .....	»	157
Relazione del Collegio Sindacale .....	»	167
Bilancio consuntivo .....	»	173

PAGINA BIANCA

## **DETERMINAZIONE DELLA CORTE DEI CONTI**

PAGINA BIANCA

*Determinazione n. 78/2010.*

## LA CORTE DEI CONTI

### IN SEZIONE DEL CONTROLLO SUGLI ENTI

nell'adunanza del 22 ottobre 2010;

visto il testo unico delle leggi sulla Corte dei conti approvato con regio decreto 12 luglio 1934, n. 1214;

vista la legge 21 marzo 1958, n. 259;

visto il decreto del Presidente della Repubblica in data 7 agosto 1968, con il quale l'Unione nazionale mutilati per servizio (UNMS) è stata sottoposta al controllo della Corte dei conti;

visti i conti consuntivi dell'Ente suddetto, relativi agli esercizi finanziari 2006-2008, nonché le annesse relazioni del Comitato Centrale Direttivo e del Collegio dei revisori, trasmessi alla Corte dei conti in adempimento dell'articolo 4 della citata legge n. 259 del 1958;

esaminati gli atti;

udito il relatore Vice Procuratore Generale Fausta Di Grazia e, sulla sua proposta, discussa e deliberata la relazione con la quale la Corte, in base agli atti ed agli elementi acquisiti, riferisce alle Presidenze delle due Camere del Parlamento il risultato del controllo eseguito sulla gestione finanziaria dell'Unione nazionale mutilati per servizio (UNMS) per gli esercizi 2006-2008;

ritenuto che, assolto così ogni prescritto incombente, possa, a norma dell'articolo 7 della citata legge n. 259 del 1958, darsi corso alla comunicazione alle dette Presidenze, oltre che dei conti consuntivi – corredati delle relazioni degli organi amministrativi e di revisione – della relazione come innanzi deliberata, che alla presente si unisce perché ne faccia parte integrante;

PER QUESTI MOTIVI

comunica, a norma dell'articolo 7 della legge n. 259 del 1958, alle Presidenze delle due Camere del Parlamento, insieme con i conti consuntivi per gli esercizi 2006-2008 – corredati delle relazioni degli organi amministrativi e di revisione – dell'Unione nazionale mutilati per servizio (UNMS), l'unita relazione con la quale la Corte riferisce il risultato del controllo eseguito sulla gestione finanziaria dell'Ente stesso.

ESTENSORE  
*Fausta Di Grazia*

PRESIDENTE  
*Raffaele Squitieri*

Depositata in Segreteria il 9 novembre 2010.

IL DIRIGENTE  
(Giuliana Pecchioli)



## **RELAZIONE DELLA CORTE DEI CONTI**

PAGINA BIANCA

RELAZIONE SUL RISULTATO DEL CONTROLLO ESEGUITO SULLA  
GESTIONE FINANZIARIA DELL'UNIONE NAZIONALE MUTILATI  
PER SERVIZIO (UNMS) PER GLI ESERCIZI 2006-2008

S O M M A R I O

Premessa .....	<i>Pag.</i>	13
1. Ordinamento dell'UNMS: struttura e finalità .....	»	15
2. Gli organi ed il personale .....	»	17
3. L'attività istituzionale .....	»	20
4. La gestione finanziaria degli esercizi 2006-2008 .....	»	22
5. La situazione finanziaria .....	»	24
6. I residui .....	»	28
7. Il conto economico .....	»	30
8. La situazione patrimoniale .....	»	32
9. La situazione amministrativa .....	»	33
Conclusioni .....	»	34

PAGINA BIANCA

**- Premessa**

L'Unione Nazionale Mutilati per Servizio - UNMS - trasformata in persona giuridica di diritto privato con DPR 23.12.1978 - svolge compiti di protezione, rappresentanza e tutela nei confronti di tutti gli appartenenti alla categoria dei mutilati ed invalidi per servizio, a prescindere dal vincolo associativo (legge 21.10.1978 n. 641, art. 1-bis).

Sulla gestione finanziaria dell'Unione la Corte ha riferito al Parlamento fino all'esercizio 2005 (Atti parlamentari, XV Legislatura, Camera dei deputati, Doc. XV, n. 117) ed ora riferisce, ai sensi degli articoli 2 e 7 della legge 21.3.1958, n. 259, sui risultati del controllo effettuato sulla gestione finanziaria degli anni 2006-2008.

PAGINA BIANCA

**1. - Ordinamento dell'UNMS: struttura e finalità**

L'ordinamento e le finalità dell'Ente sono quelli previsti dallo Statuto risalente al 2003 e dal Regolamento associativo adottato in data 4 marzo 2009.

All'Unione è riconosciuta la rappresentanza e la tutela degli interessi materiali e morali dei mutilati per causa di servizio militare e civile presso la pubblica amministrazione e presso tutti gli istituti che hanno per scopo l'assistenza, la rieducazione ed il lavoro dei minorati per causa di servizio.

L'Unione fondata su base associativa, è strutturata su una sede centrale, su gruppi regionali, nonché su Sezioni provinciali e Sottosezioni comunali ed intercomunali. Le Sezioni provinciali costituiscono il nucleo organizzativo fondamentale dell'Ente, ed alle stesse sono riconosciuti: autonomia gestionale, separata redazione dei bilanci alimentati da entrate di propria spettanza, controllo da parte di un apposito collegio sindacale.

Il prospetto che segue racchiude i dati forniti dall'Ente sul numero delle Sezioni provinciali, sulla relativa ripartizione degli associati e sull'andamento del tesseramento.

GRUPPO REGIONALE	sezioni	soci effettivi			nuovi iscritti		
		2006	2007	2008	2006	2007	2008
Valle d'Aosta	1	60	62	58	1	0	2
Piemonte	6	1669	1691	1676	57	52	12
Lombardia	10	3344	3284	3225	44	64	29
Veneto	7	2701	2556	2481	31	30	10
Trentino Alto Adige	2	477	496	434	5	9	9
Friuli Venezia Giulia	4	1068	1055	1021	42	17	8
Liguria	4	1756	1719	1708	29	18	16
Emilia Romagna	9	3148	3173	3071	71	92	98
Toscana	10	3332	3193	2977	15	20	13
Umbria	2	565	530	548	23	0	1
Marche	4	1508	1474	1473	16	17	9
Lazio	6	2946	2983	3398	184	669	603
Abruzzo	4	1294	1275	1334	10	7	4
Molise	2	313	301	317	12	0	4
Campania	5	2771	2812	2467	184	118	37
Basilicata	2	783	693	734	31	10	5
Puglia	5	2459	2520	2589	54	55	61
Calabria	3	937	829	869	30	20	18
Sicilia	9	3472	3358	3552	92	55	18
Sardegna	4	1452	1393	1349	30	16	28
<b>TOTALE</b>	<b>99</b>	<b>36055</b>	<b>35397</b>	<b>35281</b>	<b>961</b>	<b>1269</b>	<b>985</b>

Fonte:UNMS

Nel 2008 risulta diminuito il numero dei soci effettivi (0,3%) e la compagine dei nuovi iscritti -985- a fronte dei 1269 registrati nel 2007.



## 2. - Gli organi ed il personale

Gli organi centrali dell'UNMS, che restano in carica per un quadriennio e che sono stati rinnovati nel 2007, sono: il Congresso Nazionale, il Consiglio Nazionale, il Comitato Esecutivo, il Presidente ed i tre Vicepresidenti, il Collegio centrale dei Sindaci, il Collegio dei Proviviri.

Sono organi periferici: l'Assemblea Regionale, il Consiglio Regionale, l'Assemblea Provinciale, il Comitato Provinciale, il Presidente della Sezione, il Collegio Provinciale dei Sindaci.

Sui compensi spettanti agli organi, si sono particolarmente soffermati gli ultimi referti della Corte; in proposito lo Statuto stabilisce che "le cariche elettive non sono retribuite" ed attribuisce al Consiglio Nazionale il compito di definire le indennità e le spese di rappresentanza e di carica, entro i limiti degli stanziamenti previsti nel bilancio annuale.

Il prospetto che segue evidenzia le misure annue lorde dei rimborsi forfettari di spesa, rimasti invariati dal 2004.

### COMPENSI DIRIGENTI NAZIONALI

	2006	2007	2008
Presidente Nazionale	21.174,73	21.174,73	21.174,73
Vice presidente Nazionale	9.296,22	9.296,22	9.296,22
Comitato Centrale Direttivo	4.131,65	4.131,65	4.131,65
Presidente Collegio Sindaci	6.197,48	6.197,48	6.197,48
Componente Collegio Sindaci	4.131,65	4.131,65	4.131,65
<b>GETTONI DI PRESENZA</b>	<b>2006</b>	<b>2007</b>	<b>2008</b>
Consiglio nazionale	77	77	77
Comitato Centrale Direttivo	77	77	77
Collegio Sindaci	77	77	77

In aggiunta alle indicate competenze, viene erogato un gettone per la partecipazione alle sedute collegiali di 77 euro ed il rimborso a piè di lista delle spese effettuate.

Come indicato nella precedente relazione è da evidenziare che la gestione del personale in servizio (18 unità nel 2006, 20 nel 2007 e 21 nel 2008, dei quali 10 presso la sede centrale) avviene in carenza di un "organigramma" e di regole sull'assunzione - con reclutamento privo di

predeterminati meccanismi selettivi - mentre il rapporto di lavoro è disciplinato dal contratto collettivo del terziario e dei servizi, in analogia alle scelte delle altre associazioni di promozione sociale.

Nel seguente prospetto si espone il costo per il personale della sede centrale e l'andamento e l'incidenza dello stesso sulle uscite correnti; i dati riportati evidenziano un andamento crescente delle spese per il personale giustificato dal numero delle unità in servizio.

## COSTO DEL PERSONALE

(in euro)

	2006				2007				2008			
	importo	inc. su totale	inc. su spese correnti	importo	inc. su totale	inc. su spese correnti	var. %	importo	inc. su totale	inc. su spese correnti	var. %	
Stipendi ed assegni fissi	250.184,16	79,19	23,25	240.900,40	70,49	19,77	-3,71	259.783,25	74,72	21,12	7,84	
Straordinari e compensi vari	5.141,56	1,63	0,48	9.152,53	2,68	0,75	78,01	6.154,80	1,77	0,50	-32,75	
Oneri previdenziali e assistenziali	60.590,22	19,18	5,63	76.942,88	22,51	6,31	26,99	74.984,19	21,57	6,09	-2,55	
Indennità di anzianità	0,00	0,00	0,00	14.774,45	4,32	1,21		6.733,46	1,94	0,55		
<b>TOTALE</b>	<b>315.915,94</b>	<b>100,00</b>	<b>29,36</b>	<b>341.770,26</b>	<b>100,00</b>	<b>28,05</b>	<b>8,18</b>	<b>347.655,70</b>	<b>100,00</b>	<b>28,26</b>	<b>1,72</b>	

Non è ricompresa in tabella la voce relativa al trattamento di fine rapporto.

### 3. - L'attività istituzionale

L'Unione è stata in grado, anche negli esercizi in esame, di assicurare la continuità delle prestazioni indispensabili; nel corso del triennio di riferimento, il sodalizio ha rappresentato con continuità i problemi della categoria, sia presso i due rami del Parlamento sia presso i singoli parlamentari specialmente in occasione delle assemblee provinciali cui hanno sempre partecipato autorità civili e militari.<sup>1</sup>

Gli organi centrali e locali dell'Ente, nell'espletamento dei loro compiti, hanno tenuto assidui contatti con altre organizzazioni, in particolare nei settori di comune interesse, quali quello legislativo, quello sanitario ed occupazionale.

Nel 2007 il progetto approvato e finanziato dall'allora Ministero della Solidarietà sociale, di "Aggiornamento delle funzioni associative a mezzo di attività di formazione ed informatizzazione" ha permesso la realizzazione di un portale che possa garantire sia alla Sede Centrale sia alle Sedi Periferiche un'informazione costante ed un percorso più agevole per la trasmissione di documentazione interna ed esterna sui temi emergenti e d'interesse.

Nel 2008, sono stati affrontati ed in gran parte definiti gli aspetti legati all'assegno sostitutivo dell'accompagnatore militare, all'estensione dei benefici riconosciuti in favore delle vittime del terrorismo, alle vittime della criminalità organizzata e del dovere.

In un futuro assetto organizzativo dell'Unione riveste grande importanza il progetto, allo stato non ancora realizzato, di costituzione di un'agenzia di lavoro per offrire, attraverso la collaborazione di operatori dotati di adeguate competenze professionali, consulenza ed assistenza ai soci e loro familiari.

Particolare rilevanza riveste nell'ambito dell'attività istituzionale il ruolo svolto dal periodico associativo - "Il Corriere dell'Unione" - che svolge un'efficace azione di informazione degli associati e da questi molto apprezzata poiché la pubblicazione consente agli stessi di conoscere i provvedimenti assunti dall'Associazione e le norme ed i relativi chiarimenti sulla complessa materia pensionistica.

---

<sup>1</sup> E' da segnalare al riguardo che l'art.1 comma 337 della legge finanziaria 2006 ha previsto, in via sperimentale, la destinazione, in base alla scelta del contribuente, di una quota pari al 5 per mille dell'IRPEF a finalità di sostegno del mondo sociale.

Come avvenuto negli esercizi precedenti, anche per il 2008 l'impegno è stato indirizzato a diffondere maggiormente il periodico associativo.

Ai fini di una corretta valutazione dell'azione svolta, deve, tuttavia, segnalarsi che lo sviluppo dell'Ente rimane fortemente condizionato dal finanziamento pubblico, nonostante l'impegno degli organi centrali e delle numerose sezioni dell'Unione le quali svolgono un ruolo decisivo nell'assistenza ravvicinata e diretta degli iscritti.

I dati esposti nella seguente tabella, che riporta gli oneri sostenuti per le prestazioni istituzionali, evidenziano, per il triennio considerato, un andamento altalenante con un picco nel 2008. La voce più rilevante è rappresentata dagli oneri statutari straordinari <sup>2</sup> che nel 2006 sono stati quasi interamente assorbiti dalla pubblicità per l'avvenuto riconoscimento del 5 per mille da parte dello Stato, e nel 2007 e 2008 anche dallo svolgimento di corsi di aggiornamento.

#### SPESE PER PRESTAZIONI ISTITUZIONALI

(in euro)

	2006			2007			2008		
	importo	inc. sul totale	inc. % spese correnti	importo	inc. sul totale	inc. % spese correnti	importo	inc. sul totale	inc. % spese correnti
Manifestazioni	43.548,35	9,42	4,05	28.002,23	9,63	2,30	4.116,19	0,86	0,33
Acquisto carta, stampa	101.750,44	22,01	9,46	89.171,67	30,67	7,32	56.344,19	11,73	4,58
Redazione Corriere Unione	9.109,91	1,97	0,85	14.965,40	5,15	1,23	13.908,82	2,89	1,13
Distribuzione pubblicazioni	1.332,00	0,29	0,12	0,00	0,00	0,00	3.120,00	0,65	0,25
Contributi sedi periferiche	14.286,00	3,09	1,33	24.459,90	8,41	2,01	10.500,00	2,19	0,85
Oneri statutari straordinari	292.179,81	63,21	27,15	134.110,51	46,13	11,01	392.511,26	81,69	31,90
<b>TOTALE</b>	<b>462.206,51</b>	<b>100</b>	<b>42,96</b>	<b>290.709,71</b>	<b>100</b>	<b>23,86</b>	<b>480.500,46</b>	<b>100</b>	<b>39,06</b>
<b>Spese correnti</b>	<b>1.075.979,29</b>			<b>1.218.440,97</b>			<b>1.230.288,73</b>		

<sup>2</sup> Con "oneri statutari straordinari" l'Ente fa riferimento alle spese non classificabili in altre voci.

**4. - La gestione finanziaria degli esercizi 2006-2008**

Lo statuto dell'Ente prevede che il bilancio preventivo ed il conto consuntivo, vengano predisposti, per la sede centrale, dal Comitato Centrale Esecutivo ed approvati dal Consiglio Nazionale, rispettivamente, entro il 30 novembre dell'esercizio precedente ed il 30 aprile di quello successivo.

Nel triennio all'esame, non sono stati rispettati i termini prescritti, come mostra il seguente prospetto:

Anno	Bilancio preventivo			Conto Consuntivo		
	Comitato Centrale Direttivo	Collegio Centrale dei Sindaci	Consiglio Nazionale	Comitato Centrale Direttivo	Collegio Centrale dei Sindaci	Consiglio Nazionale
<b>2006</b>	06/10/2005	17/11/200	01/12/2005	03/05/2007	25/05/2007	15/06/2007
<b>2007</b>	19/10/2006	06/11/2006	05/12/2006	23/05/2008	06/06/2008	26/06/2008
<b>2008</b>	11/10/2007	22/10/2007	14/11/2007	29/05/2009	11/06/2009	26/06/2009

Alla gestione della sede centrale, si affianca quella delle Sezioni provinciali che redigono propri bilanci approvati dal Consiglio Regionale ed allegati al bilancio della Sede Centrale. I rapporti della sede centrale con le Sezioni - ferma restando l'autonomia di queste ultime - sono regolati con le seguenti modalità:

- 1) tesseramento dei soci. Gli introiti annuali vengono ripartiti fra strutture periferiche e sede centrale, nella misura stabilita annualmente sulla base delle risorse economiche a disposizione;
- 2) contributi finanziari. La sede centrale opera trasferimenti, a favore degli organi decentrati, principalmente a valere sull'apporto statale, in via ordinaria ed in via straordinaria;
- 3) patrimonio: i beni immobili vengono gestiti esclusivamente dalla Sede Centrale, mentre le Sezioni propongono l'acquisto o l'alienazione degli immobili, ed ogni loro iniziativa, che possa comportare un provento od un esborso, è soggetta a specifica autorizzazione del Comitato Esecutivo.

Le risultanze finali della gestione, condotta dalla sede centrale, nel periodo all'esame sono riassunte nel seguente prospetto.

**Risultati della gestione**

(in euro)

	<b>2006</b>	<b>2007</b>	<b>2008</b>
Risultato finanziario	95.989,32	35.112,15	232.064,96
Avanzo di amministrazione	1.414.239,58	1.453.332,09	1.684.598,05
Avanzo economico	116.235,11	80.984,69	315.265,54
Patrimonio netto	3.364.423,74	3.445.408,43	3.760.673,97
Residui attivi	310.626,47	288.018,83	396.595,46
Residui passivi	80.859,64	40.908,40	33.682,95

Come è evidente dai dati sopra esposti, nel triennio in esame, si è verificato un aumento di tutti i risultati gestionali e della massa dei residui attivi.

Solo l'importo di quelli passivi si è presentato in calo.

**5. - La situazione finanziaria**

La gestione finanziaria di competenza è riassunta nel seguente prospetto.

**RENDICONTO FINANZIARIO GENERALE**

(in euro)

<b>ENTRATE</b>	<b>2006</b>	<b>2007</b>	<b>var. %</b>	<b>2008</b>	<b>var. %</b>
Entrate correnti	1.232.098,69	1.275.681,58	3,54	1.479.953,95	16,01
Entrate in conto capitale	0,00	0,00		13.028,46	
Partite di giro	790.162,94	1.049.944,54	32,88	999.585,19	-4,80
<b>TOTALE ENTRATE</b>	<b>2.022.261,63</b>	<b>2.325.626,12</b>	<b>15,00</b>	<b>2.492.567,60</b>	<b>7,18</b>
<b>SPESE</b>	<b>2006</b>	<b>2007</b>	<b>var. %</b>	<b>2008</b>	<b>var. %</b>
Spese correnti	1.075.979,29	1.218.440,97	13,24	1.230.288,73	0,97
Spese in conto capitale	42.217,20	22.128,46	-47,58	30.628,72	38,41
Partite di giro	808.075,82	1.049.944,54	29,93	999.585,19	-4,80
<b>TOTALE SPESE</b>	<b>1.926.272,31</b>	<b>2.290.513,97</b>	<b>18,91</b>	<b>2.260.502,64</b>	<b>-1,31</b>
Avanzo o disavanzo	95.989,32	35.112,15		232.064,96	
<b>TOTALE A PAREGGIO</b>	<b>2.022.261,63</b>	<b>2.325.626,12</b>	<b>15,00</b>	<b>2.492.567,60</b>	<b>7,18</b>

I dati esposti evidenziano un avanzo finanziario in tutti gli esercizi in esame, più significativo nel 2008; da segnalare anche la ripresa delle entrate in conto capitale nel 2008.

Perdura la consistente rilevanza delle partite di giro, sia per il loro ammontare in assoluto, sia per la loro incidenza sul bilancio: esse comprendono, oltre alle ritenute erariali previdenziali ed assistenziali, i proventi del tesseramento spettanti alle Sezioni, che vengono versati alla Sede Centrale dal Ministero dell'Economia e Finanze, sulla base delle trattenute volontarie operate all'atto del pagamento delle pensioni.

Nel 2006, l'importo delle partite di giro (€ 790.162,94) presenta una differenza di 17.913 euro riferibile al capitolo 14 delle spese "anticipazioni e rimborsi".



Nella tabella seguente vengono esposte le componenti delle entrate e delle spese correnti.

**RENDICONTO FINANZIARIO ANALITICO**

(in euro)

<b>ENTRATE CORRENTI</b>	<b>2006</b>	<b>2007</b>	<b>var. %</b>	<b>2008</b>	<b>var. %</b>
Contributo dello Stato	516.000,00	516.000,00	0,00	516.000,00	0,00
Tesseramenti	681.282,48	651.173,64	-4,42	588.805,40	-9,58
Entrate diverse	3.478,09	3.170,92	-8,83	1.928,06	-39,20
Interessi e varie	13.696,55	24.877,42	81,63	29.740,57	19,55
Entrate straordinarie	17.641,57	80.459,60	356,08	343.479,92	326,90
<b>TOTALE</b>	<b>1.232.098,69</b>	<b>1.275.681,58</b>	<b>3,54</b>	<b>1.479.953,95</b>	<b>16,01</b>
<b>SPESE CORRENTI</b>	<b>2006</b>	<b>2007</b>	<b>var. %</b>	<b>2008</b>	<b>var. %</b>
Spese per gli organi dell' Ente	198.022,24	274.726,43	38,74	244.874,23	-10,87
Oneri per il personale in servizio	315.915,94	341.770,26	8,18	347.655,70	1,72
Spese congresso	0,00	125.226,77		0,00	
Spese di funzionamento	99.789,60	172.401,06	72,76	133.548,90	-22,54
Prestazioni istituzionali	462.206,51	290.709,71	-37,10	477.380,46	64,21
Consulenze legali	45,00	13.606,74	30.137,20	26.829,44	97,18
<b>TOTALE</b>	<b>1.075.979,29</b>	<b>1.218.440,97</b>	<b>13,24</b>	<b>1.230.288,73</b>	<b>0,97</b>

Il contributo statale è rimasto invariato nel triennio; risultano invece in diminuzione le quote associative (-9,58% nel 2008) ed in deciso aumento le entrate straordinarie, dovute principalmente a "contributi vari" ed a un contributo straordinario concesso dal Ministero dell'Economia, nonché alla riscossione del 5 per mille relativo al 2006.

L'interesse pubblico all'attività che l'Ente svolge, è testimoniato dalle numerose leggi che hanno periodicamente disposto, a partire dal 1981, a favore dell'Ente stesso, contribuzioni che, per la loro cadenza, hanno assunto sostanzialmente il carattere della continuità.

Il totale delle uscite registra, nel periodo in esame, un andamento crescente; in particolare aumentano tutte le voci di spesa, fatta eccezione per le spese per prestazioni istituzionali, diminuite nel 2007 del 37,10% con incidenza del 23,86% sul totale delle spese correnti e tuttavia in sensibile aumento nel 2008 del 64,21% con un'incidenza del 39% sulle spese correnti.

Di particolare interesse il dato relativo alle spese per gli organi centrali che registra un andamento discontinuo, -7,7% nel 2006, +38,74% nel 2007 e -10,87 nel 2008.

Anche le spese di funzionamento mostrano lo stesso andamento, -3% nel 2006, un notevole incremento del 72,76% nell'anno seguente e -22,54 nel 2008.

Al riguardo, in via più generale, pare significativo sottolineare, come nel 2007, a fronte della evidenziata diminuzione delle spese "istituzionali", si sia registrato un aumento considerevole per quelle di funzionamento e per gli organi dell'Ente, risultati che possono essere anche interpretati come segnale di un'intervenuta ipofunzionalità dell'Ente.

A considerazione opposta indurrebbero i risultati dell'esercizio 2008 nel quale invece si è assistito ad un incremento delle spese istituzionali ed alla riduzione di quelle di funzionamento e di quelle per gli organi.

Sul punto si è ritenuto di evidenziare nella tabella che segue l'andamento e la tipologia nel triennio delle spese per il funzionamento dell'Ente il cui livello rappresenta mediamente l'11 % delle uscite correnti.

**SPESE DI FUNZIONAMENTO**

(in euro)						
	capitolo	2006	2007	var. %	2008	var. %
fitto, riscaldamenti e condominio	3	7.290,73	6.995,29	-4,05	5.813,83	-16,89
spese postali	4	21.271,70	20.477,38	-3,73	18.044,69	-11,88
cancelleria	5	9.012,72	15.881,53	76,21	12.468,75	-21,49
automezzi	6	6.558,71	8.548,89	30,34	11.935,26	39,61
manutenzione/macchine d'ufficio	7	39.088,11	36.795,65	-5,86	26.909,36	-26,87
acquisto stampati	16	1.260,00	3.840,00	204,76	0,00	-100,00
spese di rappresentanza	19	4.805,29	11.143,53	131,90	14.284,59	28,19
assicurazioni	20	10.502,34	68.718,79	554,32	40.972,42	-40,38
stampa pubblicazioni	21				3.120,00	
<b>TOTALE</b>		<b>99.789,60</b>	<b>172.401,06</b>	<b>72,76</b>	<b>133.548,90</b>	<b>-22,54</b>
incidenza sulle spese correnti		9	14		11	
<b>spese correnti</b>		<b>1.075.979,29</b>	<b>1.218.440,97</b>	<b>13,24</b>	<b>1.230.288,73</b>	<b>0,97</b>

**6 – I Residui**

Nel prospetto che segue viene rappresentata la situazione dei residui.

L'entità dei residui attivi è legata sia al ritardo dell'attribuzione del contributo statale, sia a quello relativo all'attribuzione delle percentuali di tesseramento deliberate in favore delle strutture periferiche. Per limitare tale fenomeno l'Ente eroga la quota dovuta alle Sedi Provinciali, relative all'ultimo bimestre, entro l'esercizio finanziario, prima di avere riscosso le quote dell'ultimo periodo.

I residui passivi si sono notevolmente ridimensionati nel 2007 (-49,41%) e nel 2008 (-17,66%).

**I RESIDUI**

( in euro )

<b>RESIDUI ATTIVI</b>	<b>2006</b>	<b>2007</b>	<b>var. %</b>	<b>2008</b>	<b>var. %</b>
Al 1/1	345.135,54	310.626,47	-10,00	288.018,83	-7,28
Maggiori accertamenti	0,00	5.013,27		69,00	
Minori accertamenti	2.857,79	0,00		868,00	
<b>Totale</b>	<b>342.277,75</b>	<b>315.639,74</b>	<b>-7,78</b>	<b>287.219,83</b>	<b>-9,00</b>
Riscossi	215.109,59	204.745,25	-4,82	186.610,61	-8,86
degli esercizi precedenti	127.168,16	110.894,49	-12,80	100.609,22	-9,27
dell'esercizio	183.458,31	177.124,34	-3,45	295.986,24	67,11
<b>Al 31/12</b>	<b>310.626,47</b>	<b>288.018,83</b>	<b>-7,28</b>	<b>396.595,46</b>	<b>37,70</b>

<b>RESIDUI PASSIVI</b>	<b>2006</b>	<b>2007</b>	<b>var. %</b>	<b>2008</b>	<b>var. %</b>
Al 1/1	55.713,10	80.859,64	45,14	40.908,40	-49,41
Maggiori accertamenti		1032,91			
Minori accertamenti	1.623,40				
<b>Totale</b>	<b>54.089,70</b>	<b>81.892,55</b>	<b>51,40</b>	<b>40.908,40</b>	<b>-50,05</b>
Pagati	47.693,93	81.892,55	71,70	38.184,66	-53,37
degli esercizi precedenti	6.395,77	0,00		2.723,74	
dell'esercizio	74.463,87	40.908,40	-45,06	30.959,21	-24,32
<b>Al 31/12</b>	<b>80.859,64</b>	<b>40.908,40</b>	<b>-49,41</b>	<b>33.682,95</b>	<b>-17,66</b>

**Smaltimento residui attivi**

	2006		2007		2008	
<b>Riscossi+minori acc.ti</b>	<u>217.967,38</u>	0,63	<u>204.745,25</u>	0,65	<u>187.478,61</u>	0,65
<b>All'1/1+maggiori acc.ti</b>	345.135,54		315.639,74		288.087,83	

**Smaltimento residui passivi**

	2006		2007		2008	
<b>Pagati+minori acc.ti</b>	<u>49.317,33</u>	0,89	<u>81.892,55</u>	1,00	<u>38.184,66</u>	0,93
<b>All'1/1+maggiori acc.ti</b>	55.713,10		81.892,55		40.908,40	

Le tabelle mostrano una soddisfacente velocità di smaltimento dei residui passivi (rispettivamente, 89%, 100% e 93% nel triennio), rispetto a quella (comunque discreta) dei residui attivi (63% e 65%). Si richiama, comunque, l'attenzione dell'Ente sulla necessità di procedere periodicamente all'accertamento dei residui.

**7. - Il conto economico**

Nel prospetto che segue sono rappresentate le risultanze del conto economico.

**CONTO ECONOMICO**

(in euro)

<b>Entrate</b>	<b>2006</b>	<b>2007</b>	<b>var. %</b>	<b>2008</b>	<b>var. %</b>
Entrate correnti	1.232.098,69	1.275.681,58	3,54	1.479.953,95	16,01
<b>Spese</b>					
Spese correnti	1.075.979,29	1.218.440,97	13,24	1.230.288,73	0,97
<b>Avanzo</b>	<b>156.119,40</b>	<b>57.240,61</b>	<b>-63,34</b>	<b>249.665,22</b>	<b>336,17</b>
<b>Sopravvenienze di attività</b>					
Maggiore valore mobili e macchine	0,00	0,00		36.796,06	
Maggiore valore fabbricati	0,00	0,00		80.000,00	
Maggiore valore titoli sedi provinciali	39.638,32	76.204,85	92,25	7.230,07	-90,51
Maggiore accertamento residui attivi	0,00	5.030,27		69,00	
<b>Totale</b>	<b>39.638,32</b>	<b>81.235,12</b>	<b>104,94</b>	<b>124.095,13</b>	<b>52,76</b>
<b>Insussistenze di attività</b>					
Svalutazione beni patr.li s.c. e s.p.	77.490,37	59.822,35	-22,80	39.710,22	-33,62
Minore valore mobili e macchine	21.173,95	35.750,11	68,84	32.738,26	-8,42
Minore accertamento residui attivi	2.857,79	17,00	-99,41		-100,00
Accantonamento TFR	15.189,35	15.046,42	-0,94	13.361,14	-11,20
<b>Totale</b>	<b>116.711,46</b>	<b>110.635,88</b>	<b>-5,21</b>	<b>85.809,62</b>	<b>-22,44</b>
<b>Sopravvenienze di passività</b>					
Mobili e macchine fuori uso sede centrale	0,00	0,00		0,00	
Mobili e macchine fuori uso sedi periferiche	0,00	0,00		0,00	
Maggiore accertamento residui passivi	0,00	1.032,91		0,00	
<b>Totale</b>	<b>0,00</b>	<b>1.032,91</b>		<b>0,00</b>	
<b>Insussistenze di passività</b>					
Svalutazione beni pat.li sede centrale	11.763,79	11.157,88	-5,15	15.154,35	35,82
Svalutazione beni pat.li sedi periferiche	23.801,66	43.019,87	80,74	12.160,46	-71,73
Minore accertamento residui passivi	1.623,40	0,00	-100,00	0,00	
<b>Totale</b>	<b>37.188,85</b>	<b>54.177,75</b>	<b>45,68</b>	<b>27.314,81</b>	<b>-49,58</b>
<b>Risultato economico</b>	<b>116.235,11</b>	<b>80.984,69</b>	<b>-30,33</b>	<b>315.265,54</b>	<b>289,29</b>

L'esposizione dei dati del conto economico evidenzia, nella prima parte, il totale delle poste correnti risultante dai rendiconti e, nella seconda, le voci che non danno luogo a movimenti finanziari.

Negli esercizi in esame si evidenzia un risultato positivo determinato, essenzialmente, dalla differenza tra entrate ed uscite di parte corrente ed, in parte, dalla gestione dei residui.

**8. - La situazione patrimoniale**

Le risultanze della situazione patrimoniale sono sintetizzate nel seguente prospetto.

Il patrimonio netto presenta un andamento in crescita, passando da 3.364.423,74 euro nel 2006 a 3.445.408,43 euro del 2007 ed a 3.760.673,97 nel 2008.

**SITUAZIONE PATRIMONIALE**

(in euro)

<b>Attività</b>	<b>2006</b>	<b>2007</b>	<b>var. %</b>	<b>2008</b>	<b>var. %</b>
Cassa	1.184.472,75	1.206.221,66	1,84	1.321.685,54	9,57
Residui attivi	310.626,47	288.018,83	-7,28	396.595,46	37,70
Terreni e fabbricati	1.126.860,24	1.126.860,24	0,00	1.206.860,24	7,10
Mobili e macchine	963.841,87	935.174,10	-2,97	956.499,48	2,28
Polizze INA	236.937,35	251.983,77	6,35	254.001,73	0,80
Titoli	473.545,95	549.750,80	16,09	556.980,87	1,32
<b>Totale</b>	<b>4.296.284,63</b>	<b>4.358.009,40</b>	<b>1,44</b>	<b>4.692.623,32</b>	<b>7,68</b>
<b>Passività</b>	<b>2006</b>	<b>2007</b>	<b>var. %</b>	<b>2008</b>	<b>var. %</b>
Residui passivi	80.859,64	40.908,40	-49,41	33.682,95	-17,66
Fondo svalutazione patrimoniale	614.064,20	619.708,80	0,92	644.264,67	3,96
Indennità di fine rapporto	236.937,35	251.983,77	6,35	254.001,73	0,80
<b>Totale</b>	<b>931.861,19</b>	<b>912.600,97</b>	<b>-2,07</b>	<b>931.949,35</b>	<b>2,12</b>
<b>Attività netta a inizio esercizio</b>	<b>3.248.188,63</b>	<b>3.364.423,74</b>	<b>3,58</b>	<b>3.445.408,43</b>	<b>2,41</b>
<b>Avanzo economico</b>	<b>116.235,11</b>	<b>80.984,69</b>	<b>-30,33</b>	<b>315.265,54</b>	<b>289,29</b>
<b>Patrimonio netto</b>	<b>3.364.423,74</b>	<b>3.445.408,43</b>	<b>2,41</b>	<b>3.760.673,97</b>	<b>9,15</b>

I dati relativi al totale delle attività evidenziano, nel triennio in esame, un lieve miglioramento (del 3,58%) nel 2007 e (del 2,41%) nel 2008; le passività complessive mostrano un decremento nel 2007 (del 2,07%) ed un lieve aumento (del 2,12%) nel 2008.

In merito alle singole voci delle attività il livello della Cassa varia in ragione della riscossione del contributo statale, seppure nel triennio sia stato erogato nei tempi previsti; alla stessa causa deve essere ricondotto l'andamento dei residui attivi ( - 7,28% nel 2007 e +37,70% nel 2008 ).

Nell'ambito delle passività la voce più consistente è il fondo svalutazione beni patrimoniali delle sedi periferiche.



**9. - La situazione amministrativa**

Il seguente prospetto riporta le risultanze della situazione amministrativa.

**SITUAZIONE AMMINISTRATIVA**

(In euro)

	2006		2007		2008	
<b>Consistenza di cassa esercizio precedente</b>		<b>1.030.062,21</b>		<b>1.184.472,75</b>		<b>1.206.221,66</b>
Riscossioni	in c/ competenza	1.838.803,32		2.148.501,78		2.196.581,36
	in c/ residui	215.109,59	2.053.912,91	204.745,25	2.353.247,03	186.610,61
Pagamenti	in c/ competenza	1.851.808,44		2.249.605,57		2.229.543,43
	in c/ residui	47.693,93	1.899.502,37	81.892,55	2.331.498,12	38.184,66
						2.267.728,09
<b>Consistenza di cassa a fine esercizio</b>		<b>1.184.472,75</b>		<b>1.206.221,66</b>		<b>1.321.685,54</b>
Residui attivi	esercizi precedenti	127.168,16		110.894,49		100.609,22
	dell'esercizio	183.458,31	310.626,47	177.124,34	288.018,83	295.986,24
Residui passivi	esercizi precedenti	6.395,77		0,00		2.723,74
	dell'esercizio	74.463,87	80.859,64	40.908,40	40.908,40	30.959,21
						33.682,95
<b>Avanzo di amm.ne a fine esercizio</b>		<b>1.414.239,58</b>		<b>1.453.332,09</b>		<b>1.684.598,05</b>

L'avanzo di amministrazione è passato da 1.414.240 euro del primo anno a 1.453.332 del secondo anno e a 1.684.598 del 2008 per effetto dell'incremento delle riscossioni e dei pagamenti.

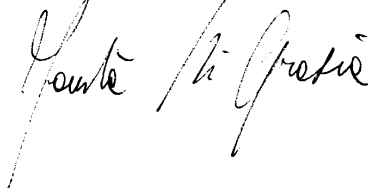
**- Conclusioni**

L'Unione Nazionale Mutilati per Servizio – UNMS - è stata in grado di assicurare anche nel triennio considerato la continuità delle prestazioni indispensabili alla categoria dei mutilati ed invalidi per servizio.

Nel 2007 è da segnalare il progetto approvato e finanziato dall'allora Ministero della Solidarietà sociale, di "Aggiornamento delle funzioni associative a mezzo di attività di formazione ed informatizzazione" che ha permesso la realizzazione di un portale per garantire sia alla Sede Centrale sia alle Sedi Periferiche un'informazione costante ed un percorso più agevole per la trasmissione di documentazione interna ed esterna sui temi emergenti e d'interesse.

Nel triennio esaminato i risultati finanziari sono stati tutti di segno positivo; in particolare nel 2008 si è assistito ad un sensibile aumento dell'avanzo finanziario passato da € 35.112 del 2007 ad € 232.064 e del risultato economico (da € 80.984 nel 2007 ad € 315.265).

Il patrimonio netto nel 2008, incrementato in misura corrispondente all'utile di esercizio, si è attestato ad € 3.760.673 (+9,15% rispetto all'esercizio precedente).



UNIONE NAZIONALE MUTILATI PER SERVIZIO  
(UNMS)

---

**BILANCIO D'ESERCIZIO 2006**

PAGINA BIANCA

**RELAZIONE  
DEL COMITATO CENTRALE DIRETTIVO**

PAGINA BIANCA

## RELAZIONE DEL COMITATO CENTRALE DIRETTIVO DELL'UNIONE NAZIONALE MUTILATI PER SERVIZIO AL RENDICONTO PER L'ESERCIZIO 2006

Signori Consiglieri,

il Comitato Centrale Direttivo, ha redatto il rendiconto per l'esercizio finanziario 2006 con allegato il riepilogo della gestione finanziaria delle Sedi Provinciali.

Il rendiconto dell'esercizio 2006 si riassume nelle seguenti cifre:

### SEDE CENTRALE

Fondo cassa ad inizio esercizio	€ 1.030.062,21
Somma riscossa	€ 2.053.912,91
	<u>€ 3.083.975,12</u>
Somma pagata	€ 1.899.502,37
	<u>€ 1.184.472,75</u>
Fondo cassa a chiusura esercizio	€ 1.184.472,75
Residui attivi	€ 310.626,47
	<u>€ 1.495.099,22</u>
Residui passivi	€ 80.859,64
	<u>€ 1.414.239,58</u>
Avanzo di amministrazione al 31.12.2006	

### RIEPILOGO GESTIONE FINANZIARIA SEDI PROVINCIALI

Fondo cassa ad inizio esercizio	€ 1.881.022,42
Somma riscossa	€ 2.546.689,10
	<u>€ 4.427.711,52</u>
Somma pagata	€ 2.400.721,00
	<u>€ 2.026.990,52</u>
Fondo cassa a chiusura esercizio	€ 2.026.990,52
Residui attivi	€ 128.627,47
	<u>€ 2.155.617,99</u>
Residui passivi	€ 183.103,12
	<u>€ 1.972.514,87</u>
Avanzo di amministrazione al 31.12.2006	

La gestione finanziaria delle Sedi Provinciali evidenzia i seguenti risultati positivi:

Fondo cassa a chiusura esercizio	€ 2.026.990,52
Avanzo di amministrazione al 31.12.2006	€ 1.972.514,87
Avanzo di rendita	€ 230.999,02

La gestione finanziaria dell'esercizio 2006 della Sede Centrale ha determinato un avanzo di amministrazione di € 1.414.239,58.

Il conto delle rendite e delle spese mette in evidenza un avanzo di rendita di € 156.119,40 determinato dai seguenti risultati:

Entrate effettive		€ 1.232.098,69
Uscite effettive		€ 1.075.979,29
Avanzo di rendita		€ 156.119,40
Contro l'accertamento economico di:		
Entrate effettive	€ 1.095.368,47	
Uscite effettive	€ 1.037.497,65	
Avanzo economico		€ 57.870,82
Che sommato alla differenza tra:		
Somme accertate	€ 136.730,22	
Somme impegnate	€ 38.482,00	
Differenza		€ 98.248,22
Avanzo di rendita		€ 156.119,40

Il conto economico presenta un risultato positivo di € 116.235,11 determinato:

-dalla differenza tra entrate e uscite effettive di parte corrente € 156.119,40  
-dalla gestione dei residui:

ATTIVI

Stanzamenti		€ 345.135,54
Riscossi	€ 215.109,59	
Da riscuotere	€ 127.168,16	
		€ 342.277,75
Differenza con lo stanziamento		€ - 2.857,79

PASSIVI

Stanzamenti		€ 55.713,10
Pagati	€ 47.693,93	
Da pagare	€ 6.395,77	
		€ 54.089,70
Differenza con lo stanziamento		€ - 1.623,40



-dalla sopravvenienza delle attività per :

Maggiore valore titoli Sedi provinciali	€	39.638,32 +
<b>INSUSSISTENZA DI ATTIVITA' PER:</b>		
-Quota svalutazione beni patrimoniali S.P. e S.C.	€	77.490,37
-Minore valore mobilio e macchine S.P.	€	1.582,63
-Minore valore mobilio e macchine S.C.	€	19.591,32
-Accantonamento TFR personale dipendente	€	15.189,35
-Minore accertamento residui attivi	€	2.857,79
<b>Totale insussistenza di attività</b>	€	<b>116.711,46 -</b>
<b>INSUSSISTENZA DI PASSIVITA' PER:</b>		
-Minore valore f.do svalut. beni patrimoniali S.C.	€	11.763,79
-Minore valore f.do svalut. beni patrimoniali S.P.	€	23.801,66
-Minore accertamento Residui passivi	€	1.623,40
<b>Totale insussistenza di passività</b>	€	<b>37.188,86 +</b>
<b>Risultato del conto economico portato in aumento allo stato dei capitali</b>	€	<b>116.236,11</b>

Il conto patrimoniale è costituito da un'attività netta complessiva a fine esercizio di € 3.364.423,74 data dal risultato della gestione finanziaria che ha determinato un avanzo di amministrazione di € 1.414.239,58 e dall'attivo netto patrimoniale di € 1.950.184,16 , risultato ottenuto dalla differenza tra le attività patrimoniali di € 2.564.248,36 e le passività patrimoniali di € 614.064,20.

Il patrimonio effettivo è stato incrementato di € 21.480,18 rispetto all'esercizio precedente.

Il titolo II – Cose di terzi presenta un aumento nell'attivo e nel passivo di € 17.445,84 dovuto all'accantonamento del TFR del personale dipendente.

Per una migliore valutazione dei risultati della gestione, di seguito si riportano i dati posti a confronto con quelli dell'esercizio precedente:

VOCI	ES. 2005	ES. 2006	DIFF + O -
Entrate effettive	1.153.725,35	1.232.098,69	+ 78.373,34
Uscite effettive	783.176,80	1.075.979,29	+ 292.802,49
Risultato finanziario	370.548,55	156.119,40	- 214.429,15
Avanzo di cassa	1.030.062,21	1.184.472,75	+ 154.410,54
Avanzo di amministrazione	1.319.484,65	1.414.239,58	+ 94.754,93
Avanzo economico	327.786,19	116.235,11	- 211.551,08
Patrimonio netto complessivo	3.248.188,63	3.364.423,74	+ 116.235,11
Residui attivi	345.135,54	310.626,47	- 34.509,07
Residui passivi	55.713,10	80.859,64	+ 25.146,54

Di seguito si riportano i dati per centro di costo ed il loro rapporto percentuale rispetto al totale e le differenze percentuali rispetto all'esercizio 2005:

## ENTRATE CORRENTI

DESCRIZIONE	IMPORTO	PERC. RISPETTO AL TOT. ENTRATE	PERC. A/2005	DIFF. PERC. RISPETTO ALL'ES. 2005 + O -
CONTRIBUTO STATALE	516.000,00	41,88 %	44,72 %	-2,84 %
INTERESSI ATTIVI	13.696,55	1,12 %	0,15 %	+0,97 %
TESSERAMENTO	681.282,48	55,29 %	54,94 %	+0,35 %
ENTRATE DIVERSE	21.169,66	1,71 %	0,19 %	+1,52 %
	1.232.098,69	100,00 %	100,00 %	

## USCITE CORRENTI

DESCRIZIONE	IMPORTO	PERC. RISPETTO AL TOT. USCITE	PERC. A/2005	DIFF. PERC. RISPETTO ALL'ES. 2005 + O -
SPESE DI FUNZ. ORGANI DELL'ENTE CAP. 2-15-22	198.022,24	18,40 %	24,69 %	-6,29 %
SPESE PERS. DIP. CAP. 8-9-10	315.915,94	29,36 %	39,61 %	-10,25 %
SPESE FUNZ. DEI SERVIZI CAP. 3-4-5-6-7-16-19-20	99.789,60	9,28 %	12,40 %	-3,12 %
SPESE DI PROM. SOCIALE CAP. 13-17-18-21-23-24	462.206,51	42,95 %	21,02 %	+21,93 %
CONSUL. LEGALI CAP. 12	45,00	0,01 %	2,28 %	-2,27 %
TOTALE USCITE CORRENTI	1.075.979,29	100,00 %	100,00 %	

Le tabelle precedenti mettono in evidenza un andamento positivo e costante determinato dall'afflusso durante l'esercizio del contributo statale, ancora determinante per il sostegno delle attività di promozione sociale, infatti rappresenta il 41,88% delle entrate effettive.

Le entrate per tesseramento evidenziano un aumento del 7,48% rispetto all'esercizio 2005 con una variazione percentuale rispetto alle entrate effettive dello 0,35%.

La tabella delle uscite mette in evidenza un decremento delle spese per il funzionamento degli organi dell'Ente, del personale dipendente, dei servizi e delle spese legali, mentre le

spese di promozione sociale hanno subito un aumento del 21,93% rispetto all'esercizio 2005 rappresentando il 42,95% delle uscite effettive.

I dati sopra esposti evidenziano come anche per il corrente anno l'Unione ha proseguito la programmazione e l'attuazione degli obiettivi per lo sviluppo dell'immagine e per assolvere gli scopi statutari, non limitandosi, ovviamente, ai soli aspetti "economico/rivendicativi".

Nel rinnovato contesto sociale e nel Federalismo sancito dalla legge costituzionale n. 3/2001 che ha imposto ed imporrà sempre più alle Associazioni di entrare nel sociale e dialogare con le Regioni in tema di tutela del lavoro, istruzione, salute, trasporti e promozione sociale, un primo passo importante è scaturito dall'art. 1 comma 337 della Finanziaria 2006 che ha previsto, anche se in via sperimentale, la destinazione, in base alla scelta del contribuente, di una quota pari al 5 per mille dell'imposta del reddito delle persone fisiche a finalità di sostegno del mondo del sociale.

Un'opportunità che l'Unione ha cercato di non "lasciarsi sfuggire" e, con un importante impegno lavorativo ed economico, ha intrapreso, nel primo semestre 2006, una capillare campagna pubblicitaria attraverso depliant, volantinaggi, spot televisivi, locandine, spazi su testate giornalistiche ecc

In secondo luogo, ha iniziato a studiare un nuovo, proprio ruolo che le potesse consentire un coinvolgimento nell'attuazione della legislazione sui disabili, nella concretizzazione delle tutele sul lavoro dei dipendenti pubblici, nell' esplorare le innovazioni tecnologiche oggi esistenti nel mercato occupazionale; in questa logica, dopo aver ottenuto l'iscrizione nel Registro nazionale delle Associazioni di promozione sociale, la partecipazione al bando ed il finanziamento da parte del Ministero della Solidarietà sociale del suo progetto di " Aggiornamento delle funzioni associative a mezzo attività di formazione ed informatizzazione"

In questo modo l'UNMS cercherà di dare una risposta " lavorativa" anche a tante vedove ed orfani, nell'attesa che il Governo emani quella più volte auspicata disciplina organica, prevista in favore di queste due categorie protette dall'art. 18 della legge 68/99

In quest'ottica la partecipazione alla " Consulta sui temi della disabilità nelle relazioni con la Pubblica amministrazione" costituita, a suo tempo, presso il Dipartimento della Funzione Pubblica, in quest'ottica la nostra " speranza" di una presenza presso l'*Osservatorio nazionale dell'Associazionismo sociale*, di prossima ricomposizione: questi e altri programmi, quindi, in attuazione degli obiettivi che il Sodalizio si era dato nell'ultimo Congresso di Fiuggi del 2003 e rendere, non ultimo, il giusto riconoscimento ai Caduti per servizio.

In loro onore ricordiamo la significativa manifestazione della 5<sup>a</sup> Giornata nazionale del caduto per servizio tenutasi a Roma il 15 marzo che, nel collegato Convegno, ha sviluppato il tema " *Gli appartenenti alla Polizia di Stato...una vita dedicata alla sicurezza dei cittadini*"

Indicative poi le cerimonie a :

- Milano, il 7 febbraio, per celebrare, sulla base della legge voluta dalla regione Lombardia, la " *Giornata della memoria*" quale, annuale ricordo, di tutte le vittime del terrorismo, della mafia e di ogni altra forma di criminalità

PAGINA BIANCA

**RELAZIONE  
DEL COLLEGIO SINDACALE**

PAGINA BIANCA

**UNIONE NAZIONALE MUTILATI PER SERVIZIO  
SEDE CENTRALE  
00198 ROMA VIA SAVOIA, 84  
C.F. 80086270586**



RELAZIONE DEL COLLEGIO CENTRALE DEI SINDACI  
AI SENSI DELL'ART. 2429 C.C. SUL BILANCIO DELL'ESERCIZIO 2006

Signori Consiglieri,

questo Collegio è stato nominato dal Congresso Nazionale dei soci in data 19-21/09/2003.

A questo Collegio sono state affidate anche le funzioni di controllo contabile ai sensi dell'Art. 2409 bis e seguenti del C.C.

Pertanto, nel corso dell'esercizio questo Collegio ha operato sia i controlli di cui all'Art. 2403 che i controlli di cui all'Art 2409 ter del c.c.

Il Bilancio consuntivo 2006 Vi permette di valutare in tutti i suoi aspetti la gestione realizzata nell'esercizio, nella dialettica delle entrate e delle spese, nell'osservanza dei limiti posti da una politica di rigore coerente all'esigenza di contenimento delle spese.

Il documento mette in evidenza i risultati degli indirizzi programmatici seguiti, sia in ordine all'efficacia amministrativa, sia in ordine agli effetti della politica finanziaria-amministrativa dell'Unione.

Il Bilancio Consuntivo consente quindi di fare il punto sulla situazione economica e finanziaria attraverso l'esposizione dei dati di cui si riassumono e si concretano le risultanze della gestione.

***Attività di controllo ex Art. 2403 C.C.***

Il Collegio ha vigilato sull'osservanza della legge e dello Statuto e sul rispetto dei principi di corretta amministrazione.


Nel corso dell'esercizio, ai sensi dell'art. 2404 c.c. il Collegio si è riunito ed ha acquisito conoscenza e vigilato sull'adeguatezza dell'assetto organizzativo dell'associazione tramite riunioni tenutesi presso la sede centrale e tramite la raccolta di informazioni dei Responsabili delle funzioni.

A tale riguardo, con riferimento alle attività svolte sinora, non ci sono osservazioni particolari da riferire.

Con riferimento al processo di formazione del Bilancio di esercizio al 31/12/2006, è stata valutata l'adeguatezza del sistema amministrativo e contabile, nonché l'affidabilità di quest'ultimo a rappresentare correttamente i fatti di gestione, mediante l'ottenimento di informazioni dai responsabili delle funzioni e l'esame dei documenti gestionali.







### ***Osservazioni e proposte sul bilancio d'esercizio.***

E' stato esaminato il bilancio d'esercizio chiuso al 31/12/2006, in merito al quale si riferisce quanto segue.

Il Bilancio consuntivo dell'associazione, rappresenta con chiarezza e completezza i fatti gestionali dell'esercizio.

La corrispondenza del bilancio alle scritture contabili e la conformità alle norme che lo disciplinano è stata verificata mediante attività di controllo contabile per la quale esprimiamo apposito giudizio professionale di seguito riportato.

E' stata verificata la rispondenza del bilancio ai fatti e alle informazioni di cui si è a conoscenza alla data di emissione del presente parere a seguito dell'espletamento dei propri doveri e non ci sono osservazioni al riguardo.

Tuttavia il Collegio porta nuovamente alla Vostra attenzione quanto già raccomandato a chiusura dell'esercizio 2005: l'opportunità di istituire per i Gruppi Regionali un bilancio preventivo e consuntivo annuale, da redigere nei modi e nei tempi previsti dalla normativa vigente; l'istituzione di un conto corrente postale o bancario al fine di una migliore gestione regionale con invio periodico della contabilità trimestrale; l'assoluta necessità che i movimenti finanziari dei Gruppi Regionali vengano partitamene documentati, onde mettere questo Collegio in condizione di effettuare un informato controllo di gestione e conseguentemente una pronuncia di regolarità sulla base di dati contabili effettivi; l'opportunità che i Sindaci delle sedi provinciali notificino le loro relazioni a questo Collegio.

Il Collegio ritiene altresì necessario che venga redatto un Regolamento che indichi regole più precise sulla operatività gestionale delle sedi provinciali e di ogni altra sede decentrata.

Il Collegio infine richiama una particolare attenzione di tutti gli organi di governo dell'Unione, sul continuo decrescere del numero degli iscritti, anche se quest'anno è stato di 203 unità e quindi contenuto rispetto al 2005 che è stato di 1280 unità. Il fenomeno va affrontato con immediatezza responsabilizzando le sedi periferiche per una attività istituzionale più intensa e più visibile e per un'assistenza in servizi più qualificati e più attuali ai problemi personali e della Categoria. Va poi sempre più incrementato il proselitismo anche sotto il profilo dei soci "simpatizzanti" coinvolgendo il mondo della scuola e del lavoro.

### ***Verifiche di cui all'art. 2409 ter c.c.***

Abbiamo effettuato le verifiche di cui all'art. 2409 ter c. 1 lett. b del codice civile sul bilancio di esercizio dell'Unione Nazionale Mutilati per servizio, chiuso al 31/12/2006. la responsabilità nella redazione del bilancio compete ai componenti il Comitato Centrale Direttivo.

E' nostra la responsabilità del giudizio professionale espresso sul bilancio e basato sulle suddette verifiche.







**Il bilancio consuntivo dell'esercizio chiuso al 31/12/2006, si compone del Rendiconto Generale del Patrimonio e del Conto Economico delle Rendite e delle Spese del Conto Finanziario di gestione delle Entrate e delle Uscite con allegato il riepilogo della gestione finanziaria delle Sedi Provinciali e della Relazione del Comitato Centrale Direttivo.**

Il Bilancio consuntivo, così composto e che viene presentato al Vostro esame e alla vostra approvazione, evidenzia **un avanzo di amministrazione di € 1.414.239,58** determinato dalla gestione finanziaria della Sede Centrale.

Il Conto delle rendite e delle spese evidenzia **un avanzo di rendita di € 156.119,40.**

Il Conto economico presenta **un risultato positivo di € 116.235,11** che viene portato in aumento allo stato dei capitali.

Il Riepilogo della gestione finanziaria delle sedi provinciali evidenzia **un avanzo di rendita di € 230.999,02.**

Il Conto Patrimoniale è costituito da una **attività netta complessiva** al 31/12/06 di € 3.364.423,74 contro quella dell'esercizio precedente di € 3.248.188,63.

Il Patrimonio effettivo è stato **incrementato di € 21.480,18** rispetto all'esercizio precedente.

Anche la gestione finanziaria delle sedi provinciali presenta un **avanzo di amministrazione di € 1.972.514,17.**

La Relazione del Comitato Centrale Direttivo evidenzia analiticamente per centro di costo **le entrate correnti ammontanti a € 1.232.098,69** e **le uscite correnti ammontanti a € 1.075.979,29** e rileva le differenze percentuali rispetto all'esercizio precedente.

Le verifiche sono state pianificate e svolte al fine di acquisire ogni elemento necessario per accertare se il bilancio di esercizio sia viziato da errori significativi e se risulti, nel suo complesso, attendibile.

Il procedimento di verifica comprende l'esame a campione degli elementi probativi a supporto dei saldi e delle informazioni contenute nel bilancio, nonché la valutazione dell'adeguatezza e della correttezza dei criteri contabili utilizzati e della ragionevolezza delle stime effettuate dal Comitato Centrale Direttivo.

Riteniamo che il lavoro svolto fornisca una ragionevole base per l'espressione del nostro giudizio professionale.

**A nostro giudizio il Bilancio di esercizio dell'Unione al 31/12/2006 è conforme alle norme che ne disciplinano i criteri di redazione; esso pertanto è redatto con chiarezza e rappresenta in modo veritiero e corretto la situazione patrimoniale e finanziaria e il risultato economico delle rendite e delle spese dell'Associazione.**




In considerazione di quanto sopra, si propone al Consiglio Nazionale di approvare il Bilancio di esercizio chiuso al 31/12/2006 così come redatto dal Comitato Centrale Direttivo.

Roma 2.5 MAG. 2007

Rag. Achille Gallaccio

Cav.Uff. Verrecchia Antonio

Dott. Di Rito Angelo



## BILANCIO CONSUNTIVO

PAGINA BIANCA

U.N.M.S.

CONTO ECONOMICO DELLE RENDITE E DELLE SPESE  
delle sopravvenienze e delle insussistenze di attività e passività  
ESERCIZIO 2006

DESCRIZIONE DEI TITOLI	SOMME	
	Parziali	Totali
<b>E N T R A T E</b>		
TITOLO I° - Entrate Effettive	1.232.098,69	
<b>U S C I T E</b>		
TITOLO I° - Uscite Effettive	1.075.979,29 -	
Avanzo di Rendita	156.119,40	156.119,40
<b>SOPRAVVENIENZE DI ATTIVITA'</b>		
Maggiore valore titoli sedi provinciali	39.638,32	
Maggiore Accertamento Residui Attivi	0,00	39.638,32 +
<b>INSUSSISTENZA DI ATTIVITA'</b>		
Quota sval. beni patrimoniali S.C. e S.P.	77.490,37	
Minore valore mobilio e macchine S.P.	1.582,63	
Minore valore mobilio e macchine S.C.	19.591,32	
Accantonamento TFR personale dipend.	15.189,35	
Minore Accertamento Residui Attivi	2.857,79	116.711,46 -
<b>SOPRAVVENIENZE DI PASSIVITA'</b>		
Maggiore Accertamento Residui Passivi	0,00	0,00 -
<b>INSUSSISTENZA DI PASSIVITA'</b>		
Minore valore f.do sval. beni patrim. S.C.	11.763,79	
Minore valore f.do sval. beni patrim. S.P.	23.801,66	
Minore Accertamento Residui Passivi	1.623,40	37.188,85 +
<b>RISULTATO ECONOMICO</b>	<b>116.235,11</b>	<b>116.235,11</b>

## XVI LEGISLATURA — DISEGNI DI LEGGE E RELAZIONI — DOCUMENTI

U.N.M.S.

RENDICONTO GENERALE DEL PATRIMONIO - ESERCIZIO 2006

	AL PRINCIPIO DELL'ESERCIZIO		ALLA FINE DELL'ESERCIZIO	
	Parziali	Totali	Parziali	Totali
<b>PARTE PRIMA</b> <b>SITUAZIONE PATRIMONIALE</b>				
<b>TITOLO I°</b> <b>PATRIMONIO EFFETTIVO</b>				
<b>ATTIVI</b>				
Terreni e Fabbricati	1.126.860,24		1.126.860,24	
Mobilio e Macchine	206.565,96		214.002,49	
Titoli sedi provinciali	433.907,63		473.545,95	
Mobilio e macchine sedi pr.li	751.422,31		749.839,68	
		2.518.756,14		2.564.248,36
<b>PASSIVI</b>				
Fondo Svalutazione Beni Patrimoniali	102.742,67		105.139,73	
F.do sval. beni patr sedi pr.li	487.309,49		508.924,47	
		590.052,16		614.064,20
<b>ATTIVO NETTO PATRIMONIALE</b>		1.928.703,98		1.950.184,16
<b>TITOLO II°</b> <b>COSE DI TERZI</b>				
Attivo deposito INA	219.491,51		236.937,35	
Passivo Indennità Liquidazione Personale	-219.491,51		-236.937,35	
		0,00		0,00
<b>ATTIVO NETTO PATRIMONIALE</b>		1.928.703,98		1.950.184,16
<b>PARTE SECONDA</b> <b>SITUAZIONE AMMINISTRATIVA</b>				
Rimanenza Cassa	1.030.062,21		1.184.472,75	
Residui Attivi	345.135,54		310.626,47	
Deficienza Cassa	0,00		0,00	
Residui Passivi	55.713,10		80.859,64	
Avanzo (o disavanzo) di Amministrazione	1.319.484,65		1.414.239,58	
<b>ATTIVITA' NETTA COMPLESSIVA</b> <b>A PRINCIPIO ESERCIZIO</b>		3.248.188,63		
Risultato C/Economico		116.235,11		
<b>ATTIVITA' NETTA COMPLESSIVA</b> <b>A FINE ESERCIZIO</b>		3.364.423,74		3.364.423,74

**Unione Nazionale Mutilati per Servizio**

Anno di riferimento: 2006

Riepilogo della situazione patrimoniale

Codice	Sede	Valore iniz.	Anni prec.	Anno in c.	Tot. Amm.	Valore fin.
0001	AGRIGENTO	603,31	106,78	55,16	161,94	441,37
0002	ALESSANDRIA	4.813,58	2.314,21	314,74	2.628,95	2.184,63
0003	ANCONA	19.814,82	5.360,43	1.905,52	7.265,95	12.548,87
0004	AOSTA	7.158,82	3.051,56	397,36	3.448,92	3.709,90
0005	AREZZO	6.806,89	4.016,47	466,23	4.482,70	2.324,19
0006	ASCOLI PICENO	5.995,39	5.057,62	498,60	5.556,22	439,17
0007	ASTI	1.419,00	590,02	115,70	705,72	713,28
0008	AVELLINO	777,28	733,31	13,44	746,75	30,53
0009	BARI	22.537,76	9.559,64	1.662,66	11.222,30	11.315,46
0010	BELLUNO	6.433,79	5.869,95	146,67	6.016,62	417,17
0011	BENEVENTO	727,18	565,57	32,28	597,85	129,33
0012	BERGAMO	10.987,34	5.102,57	769,74	5.872,31	5.115,03
0013	BOLOGNA	6.643,38	4.157,70	446,95	4.604,65	2.038,73
0014	BOLZANO	12.048,65	8.244,99	595,43	8.840,42	3.208,23
0015	BRESCIA	23.972,82	11.892,60	1.807,17	13.699,77	10.273,05
0016	BRINDISI	14.155,99	9.495,61	922,99	10.418,60	3.737,39
0017	CAGLIARI	19.517,41	12.417,97	1.052,03	13.470,00	6.047,41
0018	CALTANISSETTA	4.789,34	4.331,96	72,60	4.404,56	384,78
0019	CAMPOBASSO	4.687,81	1.263,81	468,79	1.732,60	2.955,21
0020	CASERTA	2.342,54	2.185,19	26,78	2.211,97	130,57
0097	CASSINO	3.403,76	789,33	238,93	1.028,26	2.375,50
0021	CATANIA	4.846,40	2.839,13	272,07	3.111,20	1.735,20
0022	CATANZARO	18.451,39	9.215,00	1.261,62	10.476,62	7.974,77
0023	CHIETI	24.368,37	19.478,44	953,10	20.431,54	3.936,83
0024	COMO	11.824,06	3.923,01	922,52	4.845,53	6.978,53
0025	COSENZA	5.367,30	5.251,73	23,09	5.274,82	92,48
0026	CREMONA	3.764,10	1.543,32	331,18	1.874,50	1.889,60
0027	CUNEO	2.513,27	1.328,16	245,33	1.573,49	939,78
0028	ENNA	5.637,14	5.108,70	196,18	5.304,88	332,26
0029	FERRARA	10.686,86	5.796,82	972,33	6.769,15	3.917,71
0030	FIRENZE	14.363,40	9.749,79	628,92	10.378,71	3.984,69
0031	FOGGIA	15.019,38	11.286,22	1.081,36	12.367,58	2.651,80
0032	FORLI'	6.470,68	4.455,14	341,47	4.796,61	1.674,07
0033	FROSINONE	9.495,11	3.983,12	885,33	4.868,45	4.626,66
0034	GENOVA	16.247,23	11.466,80	753,35	12.220,15	4.027,08
0035	GORIZIA	4.835,54	2.826,83	334,82	3.161,65	1.673,89
0036	GROSSETO	1.610,40	831,23	128,70	959,93	650,47
0037	IMPERIA	7.545,17	4.012,28	471,34	4.483,62	3.061,55
0038	ISERNIA	4.127,02	2.147,35	379,30	2.526,65	1.600,37
0039	L'AQUILA	22.038,76	11.451,78	1.496,42	12.948,20	9.090,56
0040	LA SPEZIA	4.885,10	4.206,22	86,52	4.292,74	592,36
0041	LATINA	1.616,51	392,46	153,00	545,46	1.071,05
0042	LECCE	10.653,73	7.323,29	657,34	7.980,63	2.673,10
0099	LECCO	4.338,10	2.339,11	365,62	2.704,73	1.633,37
0043	LIVORNO	2.723,92	2.420,21	34,40	2.454,61	269,31
0044	LUCCA	7.339,69	6.445,84	172,59	6.618,43	721,26

**Unione Nazionale Mutilati per Servizio****Anno di riferimento: 2006***Riepilogo della situazione patrimoniale*

Codice	Sede	Valore iniz.	Anni prec.	Anno in c.	Tot. amm.	Valore fin.
0045	MACERATA	8.499,92	6.040,72	492,88	6.533,60	1.966,32
0046	MANTOVA	1.049,26	1.049,10		1.049,10	0,16
0047	MASSA CARRARA	1.744,10	568,09	117,60	685,69	1.058,41
0048	MATERA	1.322,82	718,21	80,78	798,99	523,83
0049	MESSINA	2.473,01	1.360,25	180,16	1.540,41	932,60
0050	MILANO	12.960,71	7.320,32	906,06	8.226,38	4.734,33
0051	MODENA	10.212,51	6.781,54	758,84	7.540,38	2.672,13
0052	NAPOLI	8.465,40	7.472,74	206,71	7.679,45	785,95
0053	NOVARA	3.820,03	2.123,29	275,03	2.398,32	1.421,71
0054	NUORO	16.128,21	5.687,08	1.110,56	6.797,64	9.330,57
0055	ORISTANO	5.596,12	4.653,09	200,08	4.853,17	742,95
0056	PADOVA	10.807,03	7.805,98	521,40	8.327,38	2.479,65
0057	PALERMO	4.597,27	2.616,75	239,95	2.856,70	1.740,57
0058	PARMA	5.043,14	1.937,29	350,31	2.287,60	2.755,54
0059	PAVIA	17.351,23	5.573,99	1.731,45	7.305,44	10.045,79
0060	PERUGIA	4.690,02	4.023,01	284,07	4.307,08	382,94
0061	PESARO	2.440,61	1.685,12	131,78	1.816,90	623,71
0062	PESCARA	13.198,37	7.510,81	1.023,98	8.534,79	4.663,58
0063	PIACENZA	5.884,35	4.616,62	266,56	4.883,18	1.001,17
0064	PISA	1.189,03	975,03	32,88	1.007,91	181,12
0065	PISTOIA	2.006,75	1.439,02	101,46	1.540,48	466,27
0067	PORDENONE	12.484,89	11.903,93	275,86	12.179,79	305,10
0066	POTENZA	7.031,72	7.031,40		7.031,40	0,32
0100	PRATO	2.716,61	366,62	238,87	605,49	2.111,12
0068	RAGUSA	8.150,88	7.290,42	399,48	7.689,90	460,98
0069	RAVENNA	5.976,05	2.490,24	597,62	3.087,86	2.888,19
0070	REGGIO CALABRIA	5.774,33	2.950,86	536,47	3.487,33	2.287,00
0071	REGGIO EMILIA	3.794,89	2.046,79	316,58	2.363,37	1.431,52
0072	RIETI	1.647,59	772,14	140,76	912,90	734,69
0096	RIMINI	15.934,42	14.227,84	213,30	14.441,14	1.493,28
0073	ROMA	11.505,89	3.426,60	936,03	4.362,63	7.143,26
0074	ROVIGO	1.374,81	964,86	103,20	1.068,06	306,75
0075	SALERNO	7.885,12	3.483,45	713,85	4.197,30	3.687,82
0076	SASSARI	7.005,64	3.062,45	591,09	3.653,54	3.352,10
0077	SAVONA	4.132,10	3.936,79	19,50	3.956,29	175,81
0078	SIENA	12.218,63	7.716,07	859,26	8.575,33	3.643,30
0079	SIRACUSA	3.990,40	2.663,26	218,11	2.881,37	1.109,03
0080	SONDRIO	1.928,62	1.159,83	156,85	1.316,68	611,94
0081	TARANTO	3.873,86	3.718,97	61,80	3.780,77	93,09
0082	TERAMO	11.533,11	8.305,91	605,33	8.911,24	2.621,87
0083	TERNI	4.041,04	3.293,06	163,21	3.456,27	584,77
0084	TORINO	5.638,40	3.457,09	376,77	3.833,86	1.804,54
0085	TRAPANI	3.003,32	851,03	276,46	1.127,49	1.875,83
0087	TREVISO	5.393,06	2.193,49	471,22	2.664,71	2.728,35
0088	TRIESTE	11.958,03	10.655,15	578,47	11.233,62	724,41
0089	UDINE	11.980,48	11.045,60	152,29	11.197,89	782,59



**Unione Nazionale Mutilati per Servizio****Anno di riferimento: 2006***Riepilogo della situazione patrimoniale*

<b>Codice</b>	<b>Sede</b>	<b>Valore iniz.</b>	<b>Anni prec.</b>	<b>Anno in c.</b>	<b>Tot. Amm.</b>	<b>Valore fin.</b>
0090	VARESE	8.790,95	6.059,87	302,05	6.361,92	2.429,03
0091	VENEZIA	9.332,01	4.222,56	858,05	5.080,61	4.251,40
0092	VERCELLI	342,47	329,32	3,25	332,57	9,90
0093	VERONA	11.253,24	9.414,76	456,88	9.871,64	1.381,60
0094	VICENZA	5.360,10	4.049,04	284,52	4.333,56	1.026,54
0095	VITERBO	3.901,64	1.531,11	339,30	1.870,41	2.031,23
<b>Totali Sedi Prov.li</b>		<b>749.839,68</b>	<b>463.507,83</b>	<b>45.416,64</b>	<b>508.924,47</b>	<b>240.915,21</b>
0098	SEDE CENTRALE	214.002,49	90.978,88	14.160,85	105.139,73	108.862,76
<b>Totale Generale</b>		<b>963.842,17</b>	<b>554.486,71</b>	<b>59.577,49</b>	<b>614.064,20</b>	<b>349.777,97</b>

**ELENCO TITOLI SEZIONI PROVINCIALI  
AL 31 DICEMBRE 2006**

<b>SEZIONE</b>	<b>TIPOLOGIA</b>	<b>IMPORTO</b>
BARI	BUONI FRUTTIFERI POSTALI	6.000,00
CAGLIARI	TITOLI BANCARI	126.312,95
CUNEO	B.T.P.- BUONI FRUTT. POST.- B.O.T.	48.000,00
FERRARA	TITOLI POSTALI	13.000,00
FORLI'	TITOLI BANCARI	26.000,00
LUCCA	BUONI FRUTTIFERI POSTALI	10.000,00
PESCARA	BUONI FRUTTIFERI POSTALI	60.000,00
RAVENNA	TITOLI BANCARI	52.000,00
ROVIGO	BUONI FRUTTIFERI POSTALI	8.000,00
TORINO	B.T.P.	34.000,00
VARESE	TITOLI BANCARI	35.000,00
VENEZIA	POSTA FUTURO IMPRESE	63.225,00
	<b>TOTALE</b>	<b>473.545,95</b>

**RESIDUI ATTIVI TESSERAMENTO ANNO 2006**

<b>SEZIONI</b>	<b>CAP. 3</b>	<b>CAP. 4</b>	<b>CAP. 5</b>	<b>TOTALE</b>
AGRIGENTO	68,00	697,00		765,00
AOSTA		51,00		51,00
AREZZO	289,00	272,00	68,00	629,00
ASTI		408,00	12,85	420,85
AVELLINO		102,00		102,00
BARI		306,00		306,00
BELLUNO		85,00		85,00
BENEVENTO		170,00		170,00
BERGAMO	34,00	204,00		238,00
BOLOGNA	136,00	4.624,00		4.760,00
BRINDISI	34,00	68,00		102,00
CAGLIARI	51,00	85,00	17,00	153,00
CALTANISSETTA		187,00		187,00
CAMPOBASSO	153,00	510,00		663,00
CASERTA	595,00	1.751,00		2.346,00
CASSINO		17,00		17,00
CATANIA		306,00		306,00
CHIETI	34,00	324,00		358,00
CREMONA		1.326,00		1.326,00
ENNA	289,00	323,00		612,00
FERRARA	17,00			17,00
FOGGIA	340,00	1.870,00		2.210,00
FROSINONE		34,00		34,00
GENOVA	119,00	510,00		629,00
GORIZIA	170,00	1.054,00		1.224,00
GROSSETO		544,00		544,00
ISERNIA	51,00	1.802,00		1.853,00
LATINA	17,00	85,00		102,00
L'AQUILA		68,00		68,00
LA SPEZIA		34,00		34,00
LECCE	17,00			17,00
LECCO		34,00		34,00
LIVORNO	34,00	255,00		289,00
LUCCA		85,00		85,00
MACERATA		51,00		51,00
MANTOVA		255,00		255,00
MASSA CARRARA		1.003,00		1.003,00
MATERA	17,00			17,00
MESSINA	17,00	187,00		204,00
MILANO		289,00	61,75	350,75
NAPOLI	1.479,00	8.245,00		9.724,00
ORISTANO		17,00		17,00
PADOVA		255,00		255,00
PALERMO	289,00	1.666,00	204,00	2.159,00

<b>PERUGIA</b>	<b>68,00</b>	<b>918,00</b>		<b>986,00</b>
<b>PESARO</b>		<b>136,00</b>		<b>136,00</b>
<b>PESCARA</b>		<b>136,00</b>		<b>136,00</b>
<b>PISA</b>		<b>17,00</b>		<b>17,00</b>
<b>POTENZA</b>	<b>51,00</b>	<b>238,00</b>	<b>111,90</b>	<b>400,90</b>
<b>PRATO</b>		<b>495,00</b>	<b>14,00</b>	<b>509,00</b>
<b>RAVENNA</b>	<b>187,00</b>	<b>969,00</b>		<b>1.156,00</b>
<b>REGGIO CALABRIA</b>		<b>255,00</b>		<b>255,00</b>
<b>ROVIGO</b>		<b>136,00</b>	<b>10,23</b>	<b>146,23</b>
<b>SASSARI</b>		<b>17,00</b>		<b>17,00</b>
<b>SAVONA</b>	<b>51,00</b>	<b>595,00</b>		<b>646,00</b>
<b>SIENA</b>	<b>183,00</b>	<b>183,00</b>		<b>366,00</b>
<b>SONDRIO</b>	<b>17,00</b>	<b>306,00</b>		<b>323,00</b>
<b>TARANTO</b>	<b>34,00</b>	<b>102,00</b>		<b>136,00</b>
<b>TERAMO</b>		<b>34,00</b>		<b>34,00</b>
<b>TERNI</b>		<b>1.241,00</b>	<b>17,00</b>	<b>1.258,00</b>
<b>TORINO</b>	<b>357,00</b>	<b>6.005,00</b>	<b>442,00</b>	<b>6.804,00</b>
<b>TRAPANI</b>		<b>51,00</b>		<b>51,00</b>
<b>TRIESTE</b>		<b>85,00</b>		<b>85,00</b>
<b>UDINE</b>		<b>17,00</b>		<b>17,00</b>
<b>VERCELLI</b>		<b>714,00</b>		<b>714,00</b>
<b>VERONA</b>		<b>221,00</b>		<b>221,00</b>
<b>VICENZA</b>	<b>34,00</b>	<b>459,00</b>		<b>493,00</b>
<b>VITERBO</b>		<b>119,00</b>		<b>119,00</b>
<b>TOTALE</b>	<b>5.232,00</b>	<b>43.608,00</b>	<b>958,73</b>	<b>49.798,73</b>
<b>DELEGHE DICEMBRE</b>		<b>81.571,66</b>		
<b>TOTALE</b>	<b>5.232,00</b>	<b>125.179,66</b>	<b>958,73</b>	<b>131.370,39</b>

**GESTIONE RESIDUI PASSIVI ANNI PRECEDENTI  
ESERCIZIO 2006**

ANNO	CAP.	DESCRIZIONE	STANZIAMENTO	PAGATO	DA PAGARE	TOTALE STANZIAMENTO	DIFF. + O -
2005	2	SPESE FUNZIONAMENTO ORGANI DELL'ENTE	1.528,94	1.528,94		1.528,94	
2005	7	SPESE DI MANUTENZ. UFFICIO	18.516,02	18.516,02		18.516,02	
2005	15	SPESE FUNZIONAMENTO CONSIGLI REGIONALI	11.043,38	11.043,38		11.043,38	
2003	20	SPESE E COMM. POSTALI	11,90	11,90		11,90	
2005	24	SPESE STATUTARIE STRAORDINARIE	7.285,96	7.285,96		7.285,96	
2002	25	ACQUISTO SEDE DI CB	14.904,09	8.508,32	6.395,77	14.904,09	
2005	25	ACQUISTO MACCHINE D'UFFICIO	668,92	668,92		668,92	
2005	27	VERSAMENTO RITENUTE FISCALI	130,49	130,49		130,49	
2005	29	DELEGHE 2° E 4° BIM. SEZ. LA SPEZIA	1.623,40				- 1.623,40
			<b>55.713,10</b>	<b>47.693,93</b>	<b>6.395,77</b>	<b>54.089,70</b>	<b>- 1.623,40</b>

**GESTIONE RESIDUI ATTIVI ANNI PRECEDENTI  
ESERCIZIO 2006**

ANNO	CAP.	DESCRIZIONE	STANZIAMENTO	RISCOSSO	DA RISCUOTERE	TOTALE ACCERTAMENTO	DIFF. + O -
1996	12	ANTICIP. IRPEF SU TFR	1.630,57		1.630,57	1.630,57	
1999	12	ANTICIP. IRPEF SU TFR	1.093,10		1.093,10	1.093,10	
2000	14	ANTICIP. ACQ. SEDE BS	24.748,13		24.748,13	24.748,13	
2001	3	PERC. AG E IS	238,15				- 238,15
2001	4	PERC. AG, CBE IS	1.344,92				- 1.344,92
2001	14	ANT. ACQ. SEDE CZ	41.316,31		41.316,31	41.316,31	
2002	3	PERC. VARIE SEZ.	579,58				- 579,58
2002	4	PERC. VARIE SEZ.	178,68				- 178,68
2002	14	ANT. CONS. REG. PZ	516,46				- 516,46
2003	3	PERC. BO, CE, AQ, NA E SV	366,74	366,74		366,74	
2003	4	PERC. AG, BO, CE, AQ, MC, NA, PN, RM, SV, SI E SR	2.929,43	1.531,36	1.398,07	2.929,43	
2003	5	PERC. NA E VR	10,00	10,00		10,00	
2004	3	PERC. v. elenco	1.734,00	1.434,73	299,27	1.734,00	
2004	4	PERC. v. elenco	14.071,73	6.873,73	7.198,00	14.071,73	
2004	5	PERC. v. elenco	5,25	5,25		5,25	
2004	12	ANTICIP. IRPEF SU TFR 2004	415,49		415,49	415,49	
2005	3	PERC. DA VARIE SEDI	3.655,00	3.091,76	563,24	3.655,00	
2005	4	PERC. DA VARIE SEDI	123.648,91	105.875,31	17.773,60	123.648,91	
2005	5	PERC. DA VARIE SEDI	146,00	146,00		146,00	
2005	12	RITENUTE FISCALI	410,31		410,31	410,31	
2005	13	RITENUTE PREVIDENZIALI	366,77		366,77	366,77	
2005	14	ANTICIPAZIONI VARIE	125.730,01	95.774,71	29.955,30	125.730,01	
			<b>345.135,54</b>	<b>215.109,59</b>	<b>127.168,16</b>	<b>342.277,75</b>	<b>- 2.857,79</b>



## PATRIMONIO IMMOBILIARE U.N.M.S.

SEDE	NOTAIO	ATTO DEL	REPERTORIO RACCOLTA	DISLOCAZIONE IMMOBILE	N.C.E.U.	RENDITA CATASTALE	PREZZO DI COMPRAVENDITA
ASCOLI PICENO	FLAJANI DANTE	21.04.1998	15484 10829	VIA DELLE ZEPPELLE, 97/A	PARTITA 1.001.222-FOGLIO 57- PART.201-SUB.13 - CAT. C/1 - CL. 5 - MQ 41 - LOCALE CON SERVIZIO	€ 595,90	€ 49.579,86
BERGAMO	VIZZARDI P.ANDREA	03.11.1971	121 59	VIA G. QUARENGLI,42	PARTITA 17815-PARTICELLA 967-SUB 117-PIANO 1° - CAT. A/10-CL.4- VANI 1,5	€ 0,26	€ 1.909,60
BRESCIA	ANNARUMMA GIUSEPPE	22.11.2000	77081 15581	VIA MONTE GRAPPA, 3C	PARTITA 2566-SEZ. SBA- FOGLIO 30- MAPPALE 1496/20 -CAT A/10 -CL. 3 - VANI 3	€ 813,42	€ 71.064,47
CAMPORASSO	FUZONE FIORITA	25.09.2002	69668 12032	PIAZZA SAVOIA, 4	FOGLIO 122- PARTICELLA 80/41- PIANO T-SI - Z.CI- CAT. A/10 -CL. 4 - VANI 4 - MQ 94	€ 1.187,85	€ 110.867,60
CATANZARO	BARTOLOMUCCI FRANCO	13.02.2001	277434 39932	PIAZZA ROMA, 251	FOGLIO 48- PARTICELLA 1374- SUB.13- Z.C. 1 - CAT. A/2 - CL. 2 - VANI 4,5	€ 278,89	€ 108.455,95
MODENA	BARBIERI ANTONIO	01.12.1989	26339 10284	VIA RAMAZZINI, 90	PARTITA 1457- FOGLIO 124- MAPPALE 223- SUB. 11- PIANO 1- INT. 2 - VANI 3 --MQ 70		€ 13.017,72
	SPAGNOLI ENRICO	06.11.1996	47074 5455		PARTITA 1025200- FOGLIO 124- MAPPALE 223- SUB 11- PIANI 1- INT. 4- Z.C. 1- CAT. A/4- CL. 4- VANI 1,5 - MQ 30	€ 77,47	€ 32.418,09
NAPOLI	DI TRANSO GIUSEPPE	25.07.1996	84011 17790	PIAZZA PRINCIPE UMBERTO, 4	PARTITA 215265- SEZ. VIC F° 14- NUM. 402- SUB 37- INT. 12- PIANO 5- Z.C. 8- CAT. A/3- CL. 6- V. 6	€ 821,17	€ 103.291,38
PESCARA	GIOFFRE NICOLA	25.07.2003	71943 20947	VIA RAVENNA, 36	FOGLIO 21- PARTICELLA 283- SUB 12- PIANO 1° - VANI 2,5	€ 1.394,43	€ 77.468,54
PORDENONE	NEGlia BENEDETTO LUCIO	12.03.1991	24957 1834	VIA STURZO, 2	PARTITA 5196- FOGLIO 20- PARTICELLA 338- SUB. 24- PIANO 1° - CAT. A/10- CL. 4- VANI 2 -MQ 68	€ 0,71	€ 23.240,56
TRIESTE	MODUGNO GLAUCO	10.12.1971	67 121	VIALE XX SETTEMBRE, 54	PARTITA 1944- FOGLIO 12- SUB. 4- Z.C. 1- CAT. A/2- CL. 1- VANI 6,5 - MQ 140	€ 738,53	€ 3.356,97
VARESE	GIANI LUIGI	31.01.1966	24874 2107	VIA BRUNELLA, 1	MAPPALE 5296/A- SUB. 19- PIANO TERRA- ANNEXA CANTINA SOTTERRANEO- VANI 3- CAT. A/10- CL. 2	€ 516,46	€ 1.270,48
SEDE CENTRALE	BARTOLOMUCCI FRANCO	19.09.1997	242014 32518	VIA SAVOIA, 84	PARTITA 35454- FOGLIO 578- PARTICELLA 23- SUB. 3- Z.C. 2- CAT. A/2- CL. 3- VANI 11	€ 3.266,59	€ 530.919,02
<b>TOTALE</b>							<b>€ 1.126.860,24</b>

PAGINA BIANCA



## CONTO FINANZIARIO

PAGINA BIANCA

U. N. M. S.

## GESTIONE DELLE ENTRATE IN EURO ESERCIZIO 2006 - PARTE PRIMA

Codice Mec.	Capitolo	PREVISIONI		SOMME ACCERTATE			Pag. 1	
		INIZIALI	VARIAZIONI	DEFINITIVE	RISCOSE	DA RISCOUTERE		TOT. ACCERT.
DESCRIZIONE								
	AVANZO DI AMMINISTRAZIONE	694.780,42	624.704,23	1.319.484,65				
	FONDO INIZIALE DI CASSA	1.030.062,21		1.030.062,21	1.030.062,21		1.030.062,21	-1.319.484,65
	<b>TITOLO 1 - ENTRATE EFFETTIVE</b>							
	<b>CATEGORIA 1</b>							
	ENTRATE EFFETTIVE ORDINARIE							
000000	0001.00	RS			516.000,00		516.000,00	516.000,00
	CONTRIBUTO DELLO STATO PER IL FUNZIONAMENTO DEI SERVIZI	CP					516.000,00	
		T						
000000	0002.00	RS	1.000,00	16.000,00	10.336,72	3.359,83	13.696,55	-2.303,45
	INTERESSI E PREMI SU TITOLI A REDDITO FISSO E GIACENZE BANCARIE	CP				3.359,83	13.696,55	
		T						
000000	0003.00	RS	2.918,47	6.573,47	4.893,23	862,51	5.755,74	-817,73
	PERCENTUALI SU TESSERAMENTO NUOVE ISCRIZIONI	CP	34.000,00	34.000,00	13.183,50	5.232,00	18.415,50	-15.584,50
		T				6.094,51	24.171,24	
000000	0004.00	RS	20.377,81	142.173,67	114.280,40	26.369,67	140.650,07	-1.523,60
	PERCENTUALI SU TESSERAMENTO RINNOVO TESSERA	CP	680.000,00	680.000,00	537.687,32	125.179,66	662.866,98	-17.133,02
		T				151.549,33	803.517,05	
000000	0005.00	RS	38,49	161,25	161,25	958,73	161,25	-1.521,91
	ENTRATE DIVERSE	CP	5.000,00	5.000,00	2.519,36	958,73	3.478,09	
		T					3.639,34	
	<b>* TOTALE CATEGORIA 1</b>	RS	23.334,77	148.908,39	119.334,88	27.232,18	146.567,06	-2.341,33
		CP	720.000,00	735.000,00	1.079.726,90	134.730,22	1.214.457,12	479.457,12
		T				161.962,40	1.361.024,18	
	<b>CATEGORIA 2</b>							
	ENTRATE EFFETTIVE STRAORDINARIE							
000000	0006.00	RS		516,00	50,00		50,00	-466,00
	ELARGIZIONI ED OBLAZIONI	CP					50,00	
		T						
000000	0007.00	RS						
	CONTRIBUTO STRAORDINARIO DELLO STATO	CP						
		T						

U.N.M.S.

## GESTIONE DELLE ENTRATE IN EURO ESERCIZIO 2006 - PARTE PRIMA

Codice Mec.	Capitolo	PREVISIONI		SOMME ACCERTATE			DIFERENZE		
		INIZIALI	VARIAZIONI	DEFINITIVE	RISCOSSE	DA RISCOUOTERE		TOT. ACCERT.	
<b>TIT. 1 - CAT. 2</b>									
00000	0008.00	RS	516.00	20.000,00	20.516,00	15.000,00	2.000,00	17.000,00	-3.516,00
		CP					2.000,00	17.000,00	
		T							
00000	0009.00	RS	3.000,00		3.000,00	591,57		591,57	-2.408,43
		CP						591,57	
		T							
<b>* TOTALE CATEGORIA 2</b>									
		RS	4.032,00	20.000,00	24.032,00	15.641,57	2.000,00	17.641,57	-6.390,43
		CP					2.000,00	17.641,57	
		T							
<b>TOTALE TITOLO 1</b>									
		RS	23.334,77	35.000,00	148.908,39	119.334,88	27.232,18	146.567,06	-2.341,33
		CP	724.032,00		759.032,00	1.095.368,47	136.730,22	1.232.098,69	473.066,69
		T					163.962,40	1.378.665,75	

Pag. 2

U.N.M.S.

## GESTIONE DELLE ENTRATE IN EURO ESERCIZIO 2006 - PARTE PRIMA

Codice Mec.	Capitolo	PREVISIONI		SOMME ACCERTATE			DIFFERENZE
		INIZIALI	VARIAZIONI	DEFINITIVE	RISCOSE	DA RISCOUTERE	
DESCRIZIONE							
<b>TITOLO 3 - PARTITE DI GIRO E CONTABILITA' SPECIALI</b>							
000000	0012.00	RS	4.769,73		3.549,47	3.549,47	3.549,47
RITENUTE ERARIALI		CP	127.139,00		127.139,00	84.622,07	84.622,07
		T				88.171,54	-42.516,93
000000	0013.00	RS			366,77	366,77	366,77
RITENUTE PREVIDENZIALI ED ASSISTENZIALI		CP	87.139,00		87.139,00	11.306,25	82.791,00
		T				11.673,02	83.157,77
000000	0014.00	RS	138.987,27		192.310,91	96.019,74	191.794,45
ANTICIPAZIONI E RIMBORSI		CP	724.254,00		724.254,00	35.421,84	622.749,87
		T				131.441,58	814.544,32
000000	0015.00	RS			1.032,00		
SOMME DI TERZI DA DESTINARSI		CP	1.032,00				
		T					-1.032,00
<b>TOTALE TITOLO 3</b>							
		RS	143.757,00		196.227,15	95.774,71	195.710,69
		CP	939.564,00		939.564,00	743.434,85	790.162,94
		T				146.664,07	985.873,63

Pag. 4

U.N.M.S.

## GESTIONE DELLE ENTRATE IN EURO ESERCIZIO 2006 - RIEPILOGO PARTE PRIMA

Codice Mec.	Capitolo	PREVISIONI			SOMME ACCERTATE			DIFFERENZE	
		INIZIALI	VARIAZIONI	DEFINITIVE	RISCOSE	DA RISCOUTERE	TOT. ACCERT.		
		RS	23.334,77		148.908,39	119.334,88	27.232,18	146.567,06	-2.341,33
		CP	724.032,00	35.000,00	759.032,00	1.095.368,47	136.730,22	1.232.098,69	473.066,69
		T					163.962,40	1.378.665,75	
<b>TITOLO 1</b>									
ENTRATE EFFETTIVE									
		RS							
		CP							
		T							
<b>TITOLO 2</b>									
ENTRATE IN CONTO CAPITALE									
		RS							
		CP							
		T							
<b>TITOLO 3</b>									
PARTITE DI GIRO E CONTABILITA' SPE									
		RS	143.757,00		196.227,15	95.774,71	99.935,98	195.710,69	-516,46
		CP	939.564,00		939.564,00	743.434,85	46.728,09	790.162,94	-149.401,06
		T					146.664,07	985.873,63	
<b>TOTALE ENTRATE</b>									
		RS	167.091,77		345.135,54	215.109,59	127.168,16	342.277,75	-2.857,79
		CP	1.663.596,00	35.000,00	1.698.596,00	1.838.803,32	183.458,31	2.022.261,63	323.665,63
		T					310.626,47	2.364.539,38	
<b>AVANZO DI AMMINISTRAZIONE</b>									
			694.780,42		1.319.484,65				
			1.030.062,21	624.704,23	1.030.062,21	1.030.062,21		1.030.062,21	-1.319.484,65
<b>FONDO INIZIALE DI CASSA</b>									
		RS	167.091,77		345.135,54	1.245.171,80	127.168,16	1.372.339,96	-2.857,79
		CP	2.358.376,42	659.704,23	3.018.080,65	1.838.803,32	183.458,31	2.022.261,63	-995.819,02
		T					310.626,47	3.394.601,59	

Pag. 5



U. N. M. S.

## GESTIONE DELLE USCITE IN EURO ESERCIZIO 2006 - PARTE SECONDA

Codice Mec.	Capitolo	PREVISIONI		SOMME IMPEGNATE			DIFFERENZE
		INIZIALI	VARIAZIONI	PAGATE	DA PAGARE	TOT. IMPEGNI	
DESCRIZIONE		DEFINITIVE					
TIT. 1 - CAT. 1							
000000	0011.00	RS	10.000,00				-10.000,00
	INDENNITA' DI ANZIANITA'	CP					
		T					
000000	0012.00	RS	25.000,00	45,00		45,00	-24.955,00
	CONSULENZE LEGALI, TECNICO-AMMINIS	CP					
	TRATIVE E SPESE PER LITI	T					
000000	0013.00	RS	50.000,00	41.613,87	1.934,48	43.548,35	-6.451,65
	SPESE PER ONORANZE AI CADUTI E MAN	CP					
	IFESTAZIONI VARIE	T			1.934,48	43.548,35	
000000	0014.00	RS					
	CONTRIBUTI SEDI PERIFERICHE	CP					
		T					
000000	0015.00	RS	50.000,00	11.043,38	5.175,43	11.043,38	-29.436,13
	CONTRIBUTI GRUPPI REGIONALI E SPES	CP					
	E PER ISPEZIONI	T		15.388,44	5.175,43	31.607,25	
000000	0016.00	RS	10.000,00	1.260,00		1.260,00	-8.740,00
	ACQUISTO STAMPATI DESTINATI AGLI O	CP					
	RGANI PERIFERICI	T					
000000	0017.00	RS	160.000,00	85.620,04	16.130,40	101.750,44	-58.249,56
	ACQUISTO CARTA, STAMPA E PUBBLICAZ	CP					
	IONE "IL CORRIERE DELL'UNIONE"	T			16.130,40	101.750,44	
000000	0018.00	RS	15.000,00	9.109,91		9.109,91	-5.890,09
	DIREZIONE, REDAZIONE E COLLABORAZI	CP					
	ONE A "IL CORRIERE DELL'UNIONE"	T					
000000	0019.00	RS	5.000,00	4.694,09	111,20	4.805,29	-194,71
	SPESE DI RAPPRESENTANZA	CP					
		T			111,20	4.805,29	
000000	0020.00	RS	11,90	11,90	14,90	11,90	-4.497,66
	PREMI DI ASSICURAZIONE, IMPOSTE E	CP					
	TRIBUTI VARI	T	15.000,00	10.487,44	14,90	10.502,34	
						10.514,24	
* TOTALE CATEGORIA 1							
		RS	31.100,24	31.100,24	37.942,00	31.100,24	-373.092,77
		CP	1.127.000,00	728.965,23	37.942,00	766.907,23	
		T				798.007,47	

Pag. 2





U.N.M.S.

## GESTIONE DELLE USCITE IN EURO ESERCIZIO 2006 - PARTE SECONDA

Codice Mec.	Capitolo	PREVISIONI		SOMME IMPEGNATE			DIFFERENZE		
		INIZIALI	VARIAZIONI	DEFINITIVE	PAGATE	DA PAGARE		TOT. IMPEGNI	
<b>TITOLO 2 - USCITE IN CONTO CAPITALE</b>									
000000	0025.00	RS	14.904,09		15.573,01	9.177,24	6.395,77	15.573,01	
	ACQUISTO, PERMUTA BENI PATRIMONIALI	CP	20.000,00	10.000,00	30.000,00	27.027,85	6.395,77	27.027,85	-2.972,15
	I	T						42.600,86	
000000	0026.00	RS			20.493,00	15.189,35		15.189,35	
	DEPOSITO A CAUZIONE E VALORI DEPOSITATI	CP	20.493,00					15.189,35	-5.303,65
	I	T						15.189,35	
<b>TOTALE TITOLO 2</b>		RS	14.904,09		15.573,01	9.177,24	6.395,77	15.573,01	
		CP	40.493,00	10.000,00	50.493,00	42.217,20	6.395,77	42.217,20	-8.275,80
		T						57.790,21	

Pag. 4

U. N. M. S.

## GESTIONE DELLE USCITE IN EURO ESERCIZIO 2006 - PARTE SECONDA

Codice Mec.	Capitolo	PREVISIONI		SOMME IMPEGNATE			DIFFERENZE
		INIZIALI	VARIAZIONI	DEFINITIVE	PAGATE	DA PAGARE	
<b>TITOLO 3 - PARTITE DI GIRO E CONTABILITA' SPECIALI</b>							
000000	0027.00	RS		130,49	130,49	130,49	
RITENUTE ERARIALI		CP	127.139,00	127.139,00	64.780,26	84.622,07	-42.516,93
		T				84.752,56	
000000	0028.00	RS		87.139,00	87.140,00	15.651,00	-4.348,00
RITENUTE PREVIDENZIALI ED ASSISTENZIALI		CP	87.139,00	87.139,00	67.140,00	15.651,00	
		T				82.791,00	
000000	0029.00	RS		1.623,40	640.173,69	489,06	-1.623,40
ANTICIPAZIONI E RIMBORSI		CP	401,58	1.623,40	640.173,69	489,06	
		T	724.254,00	724.254,00		640.662,75	-83.591,25
000000	0030.00	RS		1.032,00			-1.032,00
SOMME DI TERZI CON SPECIFICA DESTINAZIONE		CP	1.032,00	1.032,00			
		T					
<b>TOTALE TITOLO 3</b>							
		RS	401,58	1.753,89	130,49	130,49	-1.623,40
		CP	939.564,00	939.564,00	772.093,95	808.075,82	-131.488,18
		T				808.206,31	

Pag. 5

U.N.M.S.

## GESTIONE DELLE USCITE IN EURO ESERCIZIO 2006 - RIEPILOGO CATEGORIE USCITE

Codice Mec.	Capitolo	PREVISIONI			SOMME IMPEGNATE			Pag. 6
		INIZIALI	VARIAZIONI	DEFINITIVE	PAGATE	DA PAGARE	TOT. IMPEGNI	
		RS	11,90		31.100,24	31.100,24	31.100,24	
		CP	1.127.000,00		1.140.000,00	728.965,23	766.907,23	
		T		13.000,00			798.007,47	-373.092,77
	TITOLO 1 - CATEGORIA 1 USCITE EFFETTIVE ORDINARIE							
		RS			7.285,96	7.285,96	7.285,96	
		CP	251.319,42	636.704,23	888.023,65	308.532,06	309.072,06	-578.951,59
		T					316.358,02	
	TITOLO 1 - CATEGORIA 2 USCITE EFFETTIVE STRAORDINARIE							

U.N.M.S.

## GESTIONE DELLE USCITE IN EURO ESERCIZIO 2006 - RIEPILOGO PARTE SECONDA

Codice Mec.	Capitolo	PREVISIONI			SOMME IMPEGNATE			Pag. 7
		INIZIALI	VARIAZIONI	DEFINITIVE	PAGATE	DA PAGARE	TOT. IMPEGNI	
TITOLO 1 USCITE EFFETTIVE	RS	11,90	649.704,23	38.386,20	38.386,20	38.482,00	38.386,20	-952.044,36
	CP	1.378.319,42		2.028.023,65	1.037.497,29	38.482,00	1.075.979,29	
T						38.482,00	1.114.365,49	
TITOLO 2 USCITE IN CONTO CAPITALE	RS	14.904,09		15.573,01	9.177,24	6.395,77	15.573,01	-8.275,80
	CP	40.493,00	10.000,00	50.493,00	42.217,20	6.395,77	42.217,20	
T							57.790,21	
TITOLO 3 PARTITE DI GIRO E CONTABILITA' CIALI	RS	401,58		1.753,89	130,49	35.981,87	130,49	-1.623,40
	CP	939.564,00		939.564,00	772.093,95	35.981,87	808.075,82	
T							808.206,31	-131.488,18
TOTALE SPESE	RS	15.317,57	659.704,23	55.713,10	47.693,93	6.395,77	54.089,70	-1.623,40
CP	2.358.376,42		3.018.080,65	1.851.808,44	74.463,87	80.859,64	1.926.272,31	
T							1.980.362,01	-1.091.808,34
DISAVANZO DI AMMINISTRAZIONE								
TOTALE GENERALE	RS	15.317,57	659.704,23	55.713,10	47.693,93	6.395,77	54.089,70	-1.623,40
CP	2.358.376,42		3.018.080,65	1.851.808,44	74.463,87	80.859,64	1.926.272,31	
T							1.980.362,01	-1.091.808,34

## SEDE CENTRALE U.N.M.S.

## QUADRO RIASSUNTIVO DELLA GESTIONE FINANZIARIA - ESERCIZIO 2006

	CONTO		
	RESIDUI	COMPETENZA	TOTALE
-RISCOSSIONI (RES.+F.DO CASSA)	1.245.171,80	1.838.803,32	3.083.975,12
-PAGAMENTI	47.693,93	1.851.808,44	1.899.502,37
-FONDO DI CASSA			1.184.472,75
-RESIDUI ATTIVI (AL NETTO)	127.168,16	183.458,31	310.626,47
-SOMMA			1.495.099,22
-RESIDUI PASSIVI	6.395,77	74.463,87	80.859,64
AVANZO DI AMMINISTRAZIONE			1.414.239,58

**RIEPILOGO CONTI FINANZIARI  
ESERCIZIO 2006  
SEDI PROVINCIALI**

PAGINA BIANCA





## U. N. M. S.

CONTO CONSUNTIVO 2006 RIEPILOGATIVO DELLE SEDI: Agrigento, Alessandria, Ancona, Aosta, Arezzo, Ascoli Piceno, Asti, Avellino, Bari, Belluno, Benevento, Bergamo, Bologna, Bolzano, Brescia, Brindisi, Cagliari, Caltanissetta, Campobasso, Caserta, Cassino, Catania, Catanzaro, Chieti, Como, Cosenza, Cremona, Cuneo, Enna, Ferrara, Firenze, Foggia, Forlì, Frosinone, Genova, Gorizia, Grosseto, Imperia, Isernia, La Spezia, L'Aquila, Latina, Lecce, Lecco, Livorno, Lucca, Macerata, Mantova, Massa Carrara, Matera, Messina, Milano, Modena, Napoli, Novara, Nuoro, Oristano, Padova, Palermo, Parma, Pavia, Perugia, Pesaro, Pescara, Piacenza, Pisa, Pistoia, Pordenone, Potenza, Prato, Ragusa, Ravenna, Reggio Emilia, Rieti, Rimini, Roma, Rovigo, Salerno, Sassari, Savona, Siena, Siracusa, Sondrio, Taranto, Teramo, Terni, Torino, Trapani, Trento, Trieste, Udine, Varese, Venezia, VerCELLI, Verona, Vicenza, Viterbo

## GESTIONE DELLE ENTRATE IN EURO ESERCIZIO 2006 - PARTE PRIMA

Codice Mec.	Capitolo	PREVISIONI			SOMME ACCERTATE			DIFFERENZE
		INIZIALI	VARIAZIONI	DEFINITIVE	RISCOSE	DA RISCOUOTERE	TOT. ACCERT.	
TIT. 1 - CAT. 2								
000000	0005.00	RS			225.034,10			
		CP	42.498,10	182.536,00	225.034,10	207.685,39	207.685,39	-17.348,71
		CS	42.498,10	182.536,00	225.034,10	207.685,39	207.685,39	-17.348,71
		T						
000000	0008.00	RS		315.220,00	984.657,15	791.786,50	791.786,50	-192.870,65
		CP	669.437,15	315.220,00	984.657,15	791.786,50	791.786,50	-177.893,65
		CS	654.460,15	315.220,00	969.680,15	791.786,50	791.786,50	-177.893,65
		T						
000000	0009.00	RS		19.760,00	19.760,00	17.654,11	17.654,11	-2.105,89
		CP	711.935,25	19.760,00	19.760,00	17.654,11	17.654,11	-2.105,89
		CS	696.958,25	19.760,00	19.760,00	17.654,11	17.654,11	-2.105,89
		T						
* TOTALE CATEGORIA 2								
		RS		517.516,00	1.229.451,25	1.017.126,00	1.017.126,00	-212.325,25
		CP	711.935,25	517.516,00	1.229.451,25	1.017.126,00	1.017.126,00	-212.325,25
		CS	696.958,25	517.516,00	1.214.474,25	1.017.126,00	1.017.126,00	-197.348,25
		T						
TOTALE TITOLO 1								
		RS		558.916,00	1.984,62	1.984,62	1.984,62	-378.731,96
		CP	1.738.573,21	558.916,00	2.297.489,21	1.918.757,25	1.918.757,25	-378.731,96
		CS	1.718.656,21	558.916,00	2.277.572,21	1.920.741,87	1.920.741,87	-356.830,34
		T						

## U. N. M. S.

CONTO CONSUNTIVO 2006 RIEPILOGATIVO DELLE SEDI: Agrigento, Alessandria, Ancona, Aosta, Arezzo, Ascoli Piceno, Asti, Avellino, Bari, Belluno, Benevento, Bergamo, Bologna, Bolzano, Brescia, Brindisi, Cagliari, Caltanissetta, Campobasso, Caserta, Cassino, Catania, Catanzaro, Chieti, Como, Cosenza, Cremona, Cuneo, Enna, Ferrara, Firenze, Foggia, Forlì, Frosinone, Genova, Gorizia, Imperia, Isernia, La Spezia, L'Aquila, Latina, Lecce, Lecco, Livorno, Lucca, Macerata, Mantova, Massa Carrara, Matera, Messina, Milano, Modena, Napoli, Novara, Nuoro, Oristano, Padova, Palermo, Parma, Pavia, Perugia, Pesaro, Pescara, Piacenza, Pisa, Pistoia, Pordenone, Potenza, Prato, Ragusa, Ravenna, Reggio Calabria, Reggio Emilia, Rieti, Rimini, Roma, Rovigo, Salerno, Sassari, Savona, Siena, Siracusa, Sondrio, Taranto, Teramo, Terni, Torino, Trapani, Trento, Trieste, Udine, Varese, Venezia, VerCELLI, Verona, Vicenza, Viterbo

## GESTIONE DELLE ENTRATE IN EURO ESERCIZIO 2006 - PARTE PRIMA

Codice Mec.	Capitolo	PREVISIONI			SOMME ACCERTATE			DIFFERENZE
		INIZIALI	VARIAZIONI	DEFINITIVE	RISCOSSE	DA RISCOUERE	TOT. ACCERT.	
<b>TITOLO 2 - ENTRATE IN CONTO CAPITALE</b>								
000000	0010.00	RS						
	ALIENAZIONE E VENDITA DI BENI PATRIMONIALI	CP	4.000,00		4.000,00			-4.000,00
		CS	4.000,00		4.000,00			-4.000,00
		T						
000000	0011.00	RS						
	VALORI IN DEPOSITO	CP	120.100,00	1.400,00	121.500,00	16.000,00	107.000,00	123.000,00
		CS	120.100,00	1.400,00	121.500,00	16.000,00	6.000,00	-115.500,00
		T					113.000,00	-105.500,00
<b>TOTALE TITOLO 2</b>								
		RS	124.100,00	1.400,00	125.500,00	16.000,00	107.000,00	123.000,00
		CS	124.100,00	1.400,00	125.500,00	16.000,00	6.000,00	-119.500,00
		T					113.000,00	-109.500,00

## U. N. M. S.

CONTO CONSUNTIVO 2006 RIEPILOGATIVO DELLE SEDI: Agrigento, Alessandria, Ancona, Aosta, Arezzo, Ascoli Piceno, Asti, Avellino, Bari, Belluno, Benevento, Bergamo, Bologna, Bolzano, Brescia, Brindisi, Cagliari, Caltanissetta, Campobasso, Caserta, Cassino, Catania, Catanzaro, Chieti, Como, Cosenza, Cremona, Cuneo, Enna, Ferrara, Firenze, Foggia, Forlì, Frosinone, Genova, Gorizia, Grosseto, Imperia, Isernia, La Spezia, L'Aquila, Latina, Lecce, Lecco, Livorno, Lucca, Macerata, Mantova, Massa Carrara, Matera, Messina, Milano, Modena, Napoli, Novara, Nuoro, Oristano, Padova, Palermo, Parma, Pavia, Perugia, Pesaro, Pescara, Piacenza, Pisa, Pistoia, Pordenone, Potenza, Prato, Ragusa, Ravenna, Reggio Calabria, Reggio Emilia, Rieti, Rimini, Roma, Rovigo, Salerno, Sassari, Savona, Siena, Siracusa, Sondrio, Taranto, Teramo, Terni, Torino, Trapani, Trento, Treviso, Trieste, Udine, Varese, Venezia, VerCELLI, Verona, Vicenza, Vercelli, Viterbo

## GESTIONE DELLE ENTRATE IN EURO ESERCIZIO 2006 - PARTE PRIMA

Codice Mec.	Capitolo	PREVISIONI			SOMME ACCERTATE			DIFFERENZE
		INIZIALI	VARIAZIONI	DEFINITIVE	RISCOSE	DA RISCOUTERE	TOT. ACCERT.	
<b>TITOLO 3 - PARTITE DI GIRO E CONTABILITA' SPECIALI</b>								
000000	0012.00	RS	54.173,72	10.050,00	64.223,72	40.233,01	40.233,01	-23.990,71
		CP	53.657,72	10.050,00	63.707,72	40.233,01	40.233,01	-23.474,71
		CS						
		T						
000000	0013.00	RS	35.666,68	8.700,00	44.366,68	368,32	368,32	368,32
		CP	35.666,68	8.700,00	44.366,68	33.624,82	33.624,82	-10.741,86
		CS				33.993,14	33.993,14	-10.373,54
		T						
000000	0014.00	RS	559.572,45	206.304,00	765.876,45	259,86	3.261,24	3.261,24
		CP	557.926,45	206.304,00	764.230,45	400.634,22	12.626,09	-352.616,14
		CS				400.894,08	413.260,31	-363.336,37
		T					15.627,47	
000000	0015.00	RS	129.049,14	43.500,00	172.549,14	134.827,00	134.827,00	-37.722,14
		CP	115.369,14	43.500,00	158.869,14	134.827,00	134.827,00	-24.042,14
		CS						
		T						
<b>TOTALE TITOLO 3</b>		RS	778.461,99	268.554,00	1.047.015,99	628,18	3.001,38	3.629,56
		CP	762.619,99	268.554,00	1.031.173,99	609.319,05	12.626,09	-425.070,85
		CS				609.947,23	621.945,14	-421.226,76
		T					15.627,47	

Pag. 4

## XVI LEGISLATURA - DISEGNI DI LEGGE E RELAZIONI - DOCUMENTI

## U. N. M. S.

CONTO CONSUNTIVO 2006 RIEPILOGATIVO DELLE SEDI: Agrigento, Alessandria, Ancona, Aosta, Arezzo, Ascoli Piceno, Asti, Avellino, Bari, Belluno, Benevento, Bergamo, Bologna, Bolzano, Brescia, Brindisi, Cagliari, Caltanissetta, Campobasso, Caserta, Catania, Catanzaro, Chieti, Como, Cosenza, Cremona, Cuneo, Enna, Ferrara, Firenze, Foggia, Forlì, Frosinone, Genova, Grosseto, Imperia, Isernia, La Spezia, L'Aquila, Latina, Lecce, Lecco, Livorno, Lucca, Macerata, Mantova, Massa Carrara, Matera, Messina, Milano, Modena, Napoli, Novara, Nuoro, Oristano, Padova, Palermo, Parma, Pavia, Perugia, Pesaro, Pescara, Piacenza, Pisa, Pistoia, Pordenone, Potenza, Prato, Ragusa, Ravenna, Reggio Calabria, Reggio Emilia, Rieti, Rimini, Roma, Rovigo, Salerno, Sassari, Savona, Siena, Siracusa, Sondrio, Taranto, Teramo, Terni, Torino, Trapani, Treviso, Trieste, Udine, Varese, Venezia, VerCELLI, Verona, Vicenza, Viterbo

## GESTIONE DELLE ENTRATE IN EURO ESERCIZIO 2006 - RIEPILOGO PARTE PRIMA

Codice Mec.	Capitolo	PREVISIONI			SOMME ACCERTATE			DIFFERENZE
		INIZIALI	VARIAZIONI	DEFINITIVE	RISCOSE	DA RISCOUTERE	TOT. ACCERT.	
<b>TITOLO 1</b>								
RS		1.738.573,21	558.916,00	1.984,62	1.984,62		1.984,62	
CP				2.297.489,21	1.918.757,25		1.918.757,25	-378.731,96
CS		1.718.656,21	558.916,00	2.277.572,21	1.920.741,87		1.920.741,87	-356.830,34
T								
<b>TITOLO 2</b>								
RS		124.100,00	1.400,00	125.500,00	16.000,00	107.000,00	123.000,00	123.000,00
CP		124.100,00	1.400,00	125.500,00	16.000,00	6.000,00	6.000,00	-119.500,00
CS						113.000,00	129.000,00	-109.500,00
T								
<b>TITOLO 3</b>								
RS		778.461,99	268.554,00	1.047.015,99	628,18	3.001,38	3.629,56	3.629,56
CP		762.619,99	268.554,00	1.031.173,99	609.319,05	12.626,09	621.945,14	-425.070,85
CS					609.947,23	15.627,47	625.574,70	-421.226,76
T								
<b>TOTALE ENTRATE</b>								
RS		2.641.135,20	828.870,00	1.984,62	18.612,80	110.001,38	128.614,18	126.629,56
CP		2.605.376,20	828.870,00	3.470.005,20	2.528.076,30	18.626,09	2.546.702,39	-923.302,81
CS				3.434.246,20	2.546.689,10	128.627,47	2.675.316,57	-887.557,10
T								
<b>AVANZO DI AMMINISTRAZIONE</b>								
		1.496.545,12	464.040,00	1.960.585,12	1.881.022,42		1.881.022,42	-1.960.585,12
		1.881.022,42		1.881.022,42	1.881.022,42		1.881.022,42	
<b>TOTALE GENERALE</b>								
RS		4.137.680,32	1.292.910,00	1.984,62	1.899.635,22	110.001,38	2.009.636,60	126.629,56
CP		4.486.398,62	828.870,00	5.430.590,32	2.528.076,30	18.626,09	2.546.702,39	-2.883.887,93
CS				5.315.268,62	4.427.711,52	128.627,47	4.556.338,99	-887.557,10
T								



## U. N. M. S.

CONTO CONSUNTIVO 2006 RIEPILOGATIVO DELLE SEDI: Agrigento, Alessandria, Ancona, Acosta, Arezzo, Ascoli Piceno, Asti, Avellino, Bari, Belluno, Benevento, Bergamo, Bologna, Bolzano, Brescia, Brindisi, Cagliari, Caltanissetta, Campobasso, Caserta, Casinò, Catania, Catanzaro, Chieti, Como, Cosenza, Cremona, Cuneo, Enna, Ferrara, Firenze, Foggia, Forlì, Grosseto, Imperia, Isernia, La Spezia, L'Aquila, Latina, Lecce, Lecco, Livorno, Lucca, Macerata, Mantova, Massa Carrara, Matera, Messina, Milano, Modena, Napoli, Novara, Nuoro, Oristano, Padova, Palermo, Parma, Pavia, Perugia, Pesaro, Pescara, Piacenza, Pisa, Pistoia, Pordenone, Potenza, Prato, Ragusa, Ravenna, Reggio Calabria, Reggio Emilia, Rieti, Rimini, Roma, Rovigo, Salerno, Sassari, Savona, Siena, Siracusa, Sondrio, Taranto, Teramo, Terni, Torino, Trapani, Trento, Trieste, Udine, Varese, Venezia, VerCELLI, Verona, Vicenza, Viterbo

## GESTIONE DELLE USCITE IN EURO ESERCIZIO 2006 - PARTE SECONDA

Pag. 1

Codice Mec.	Capitolo	PREVISIONI			SOMME IMPEGNATE			DIFFERENZE
		DESCRIZIONE	INIZIALI	VARIAZIONI	DEFINITIVE	PAGATE	DA PAGARE	
<b>TITOLO 1 - USCITE EFFETTIVE</b>								
<b>CATEGORIA 1</b>								
USCITE EFFETTIVE ORDINARIE								
000000	0001.00	RS						
		CP						
		CS	7.480,00		7.480,00			-7.480,00
		T						
000000	0002.00	RS		86.700,00	86.700,00	426.826,74	426.826,74	-219.236,01
		CP	559.362,75		546.062,75			-216.236,01
		CS	556.362,75		643.062,75			
		T						
000000	0003.00	RS		6.790,00	6.790,00	297.978,28	297.978,28	-167.540,02
		CP	458.728,30		465.518,30			-159.340,02
		CS	450.528,30		457.318,30			
		T						
000000	0004.00	RS		19.450,00	19.450,00	152.631,97	152.631,97	-62.336,31
		CP	195.518,28		214.968,28			-61.386,31
		CS	194.568,28		214.018,28			
		T						
000000	0005.00	RS		5.590,00	5.590,00	72.403,46	72.403,46	-96.519,81
		CP	163.333,27		168.923,27			-95.519,81
		CS	162.333,27		167.923,27			
		T						
000000	0007.00	RS		23.590,00	23.590,00	80.552,43	80.552,43	-92.572,43
		CP	149.534,86		173.124,86			-91.025,43
		CS	147.534,86		171.577,86			
		T						

## U. N. M. S.

CONTO CONSUNTIVO 2006 RIEPILOGATIVO DELLE SEDI: Agrigento, Alessandria, Ancona, Aosta, Arezzo, Ascoli Piceno, Asti, Avellino, Bari, Belluno, Benevento, Bergamo, Bologna, Bolzano, Brescia, Brindisi, Cagliari, Caltanissetta, Campobasso, Caserta, Cassino, Catania, Catanzaro, Chieti, Como, Cosenza, Cremona, Cuneo, Enna, Ferrara, Firenze, Foggia, Forlì, Frosinone, Genova, Gorizia, Grosseto, Imperia, Isernia, La Spezia, L'Aquila, Latina, Lecce, Lecco, Livorno, Lucca, Macerata, Mantova, Massa Carrara, Matera, Messina, Milano, Modena, Napoli, Novara, Nuoro, Oristano, Padova, Palermo, Parma, Pavia, Perugia, Pesaro, Pescara, Piacenza, Pisa, Pistoia, Pordenone, Potenza, Prato, Ragusa, Ravenna, Reggio Calabria, Reggio Emilia, Rieti, Rimini, Roma, Rovigo, Salerno, Sassari, Savona, Siena, Siracusa, Sondrio, Taranto, Teramo, Terni, Torino, Trapani, Trento, Treviso, Trieste, Udine, Varese, Venezia, VerCELLI, Verona, Vicenza, Vercelli, Viterbo

## GESTIONE DELLE USCITE IN EURO ESERCIZIO 2006 - PARTE SECONDA

Codice Mec.	Capitolo	PREVISIONI			SOMME IMPEGNATE			Pag. 2
		INIZIALI	VARIAZIONI	DEFINITIVE	PAGATE	DA PAGARE	TOT. IMPEGNI	
DESCRIZIONE								DIFFERENZE
TIT. 1 - CAT. 1								
000000	0008.00	RS						
STIPENDI E ASSEGNI FISSI		CP	142.708,48	2.650,00	145.358,48	99.594,00	99.594,00	-45.764,48
		CS	142.708,48	2.650,00	145.358,48	99.594,00	99.594,00	-45.764,48
		T						
000000	0009.00	RS						
LAVORO STRAORDINARIO E COMPENSI VA		CP	8.500,00		8.500,00			-8.500,00
RI PER IL PERSONALE DIPENDENTE		CS	8.500,00		8.500,00			-8.500,00
		T						
000000	0010.00	RS						
ONERI PREVIDENZIALI ED ASSISTENZIAL		CP	39.269,00	5.000,00	44.269,00	368,32	678,32	678,32
I		CS	39.269,00	5.000,00	44.269,00	25.535,08	25.895,37	-18.373,63
		T				670,29	26.573,69	-18.365,60
000000	0011.00	RS						
INDENNITA' DI ANZIANITA'		CP	17.621,32	1.000,00	18.621,32	4.289,35	4.289,35	-14.331,97
		CS	17.621,32	1.000,00	18.621,32	4.289,35	4.289,35	-14.331,97
		T						
000000	0012.00	RS						
CONSULENZE LEGALI, TECNICO-AMMINIS		CP	8.000,00	8.400,00	16.400,00	12.399,19	12.399,19	-4.000,81
TRATIVE E SPESE PER LITI		CS	8.000,00	8.400,00	16.400,00	12.399,19	12.399,19	-4.000,81
		T						
000000	0013.00	RS						
SPESE PER ONORANZE AI CADUTI E MAN		CP	350.761,51	95.910,00	446.671,51	217.413,66	217.413,66	-229.257,85
IFESTAZIONI VARIE		CS	348.761,51	95.910,00	444.671,51	217.413,66	217.413,66	-227.257,85
		T						
000000	0015.00	RS						
CONTRIBUTI GRUPPI REGIONALI E SPES		CP	34.700,00	34.700,00	34.700,00	34.581,73	34.581,73	-118,27
E PER ISPEZIONI		CS	34.700,00	34.700,00	34.700,00	34.581,73	34.581,73	-118,27
		T						

## U.N.M.S.

CONTO CONSUNTIVO 2006 RIEPILOGATIVO DELLE SEDI: Agrigento, Alessandria, Ancona, Aosta, Arezzo, Ascoli Piceno, Asti, Avellino, Bari, Belluno, Benevento, Bergamo, Bologna, Bolzano, Brescia, Brindisi, Cagliari, Caltanissetta, Campobasso, Caserta, Cassino, Catania, Catanzaro, Chieti, Como, Cosenza, Cremona, Cuneo, Enna, Ferrara, Firenze, Foggia, Forlì, Frosinone, Genova, Gorizia, Grosseto, Imperia, Isernia, La Spezia, L'Aquila, Latina, Lecce, Lecco, Livorno, Lucca, Macerata, Mantova, Massa Carrara, Matera, Messina, Milano, Modena, Napoli, Novara, Nuoro, Oristano, Padova, Palermo, Parma, Pavia, Perugia, Pesaro, Pescara, Piacenza, Pisa, Pistoia, Pordenone, Potenza, Prato, Ragusa, Ravenna, Reggio Calabria, Reggio Emilia, Rieti, Rimini, Roma, Rovigo, Salerno, Sassari, Savona, Siena, Siracusa, Sondrio, Taranto, Teramo, Terni, Torino, Trapani, Trento, Trieste, Udine, Varese, Venezia, VerCELLI, Verona, Vicenza, Viterbo

## GESTIONE DELLE USCITE IN EURO ESERCIZIO 2006 - PARTE SECONDA

Codice Mec.	Capitolo	PREVISIONI			SOMME IMPEGNATE			DIFFERENZE
		INIZIALI	VARIAZIONI	DEFINITIVE	PAGATE	DA PAGARE	TOT. IMPEGNI	
<b>TIT. 1 - CAT. 1</b>								
000000	0019.00	RS						
	SPESA DI RAPPRESENTANZA	CP	238.790,33	44.150,00	282.940,33	109.081,23	109.081,23	-173.859,10
		CS	235.790,33	44.150,00	279.940,33	109.081,23	109.081,23	-170.859,10
		T						
000000	0020.00	RS						
	PREMI DI ASSICURAZIONE, IMPOSTE E	CP	71.485,27	6.070,00	77.555,27	29.627,49	29.627,49	-47.927,78
	TRIBUTI VARI	CS	70.965,27	6.070,00	77.035,27	29.627,49	29.627,49	-47.407,78
		T						
	<b>* TOTALE CATEGORIA 1</b>	RS				368,32	310,00	678,32
		CP	2.403.613,37	340.000,00	2.743.613,37	1.562.914,61	1.563.274,90	-1.180.338,47
		CS	2.390.423,37	340.453,00	2.730.876,37	1.563.282,93	1.563.953,22	-1.167.593,44
		T						
<b>CATEGORIA 2</b>								
USCITE EFFETTIVE STRAORDINARIE								
000000	0024.00	RS						
	ADEMPIMENTO ONERI STATUTARI STRAOR	CP	472.909,27	613.690,00	1.086.599,27	124.483,33	124.483,33	-962.115,94
	DINARI	CS	433.277,27	613.690,00	1.046.967,27	124.483,33	124.483,33	-922.483,94
		T						
	<b>* TOTALE CATEGORIA 2</b>	RS						
		CP	472.909,27	613.690,00	1.086.599,27	124.483,33	124.483,33	-962.115,94
		CS	433.277,27	613.690,00	1.046.967,27	124.483,33	124.483,33	-922.483,94
		T						
<b>TOTALE TITOLO 1</b>								
		RS	2.876.522,64	953.690,00	3.830.212,64	368,32	310,00	678,32
		CP	2.823.700,64	954.143,00	3.777.843,64	1.687.397,94	1.687.758,23	-2.142.454,41
		CS				1.687.766,26	670,29	-2.090.077,38
		T						



## U. N. M. S.

CONTO CONSUNTIVO 2006 RIEPILOGATIVO DELLE SEDI: Agrigento, Alessandria, Ancona, Aosta, Arezzo, Ascoli Piceno, Asti, Avellino, Bari, Belluno, Benevento, Bergamo, Bologna, Bolzano, Brescia, Brindisi, Cagliari, Caltanissetta, Campobasso, Caserta, Cassino, Catania, Catanzaro, Chieti, Como, Cosenza, Cremona, Cuneo, Enna, Ferrara, Firenze, Foggia, Forlì, Frosinone, Genova, Gorizia, Grosseto, Imperia, Isernia, La Spezia, L'Aquila, Latina, Lecce, Lecco, Livorno, Lucca, Macerata, Mantova, Massa Carrara, Matera, Messina, Milano, Modena, Napoli, Novara, Nuoro, Oristano, Padova, Palermo, Parma, Pavia, Perugia, Pesaro, Pescara, Piacenza, Pisa, Pistoia, Pordenone, Potenza, Prato, Ragusa, Ravenna, Reggio Calabria, Reggio Emilia, Rieti, Rimini, Roma, Rovigo, Salerno, Sassari, Savona, Siena, Siracusa, Sondrio, Taranto, Teramo, Terni, Torino, Trapani, Trento, Treviso, Trieste, Udine, Varese, Venezia, VerCELLI, Verona, Vicenza, Viterbo

## GESTIONE DELLE USCITE IN EURO ESERCIZIO 2006 - PARTE SECONDA

Codice Mec.	Capitolo	PREVISIONI			SOMME IMPEGNATE			DIFFERENZE
		INIZIALI	VARIAZIONI	DEFINITIVE	PAGATE	DA PAGARE	TOT. IMPEGNI	
000000	0025.00	RS	263.747,12	15.320,00	279.067,12	35.339,46	35.339,46	-243.727,66
	ACQUISTO, PERMUTA BENI PATRIMONIALI	CP	260.747,12	15.320,00	276.067,12	35.339,46	35.339,46	-240.727,66
		CS						
		T						
000000	0026.00	RS	211.468,57	55.900,00	267.368,57	72.301,27	72.301,27	-195.067,30
	DEPOSITO A CAUZIONE E VALORI DEPOSITATI	CP	211.468,57	55.900,00	267.368,57	72.301,27	72.301,27	-195.067,30
		CS						
		T						
<b>TOTALE TITOLO 2</b>		RS	475.215,69	71.220,00	546.435,69	107.640,73	107.640,73	-438.794,96
		CP	472.215,69	71.220,00	543.435,69	107.640,73	107.640,73	-435.794,96
		CS						
		T						

## U.N.M.S.

CONTO CONSUNTIVO 2006 RIEPILOGATIVO DELLE SEDI: Agrigento, Alessandria, Ancona, Aosta, Arezzo, Ascoli Piceno, Asti, Avellino, Bari, Belluno, Benevento, Bergamo, Bolzano, Brescia, Brindisi, Cagliari, Caltanissetta, Campobasso, Caserta, Casinò, Catania, Catanzaro, Chieti, Como, Cosenza, Cremona, Cuneo, Enna, Ferrara, Firenze, Foggia, Forlì, Frosinone, Genova, Gorizia, Grosseto, Imperia, Isernia, La Spezia, L'Aquila, Latina, Lecce, Lecco, Livorno, Lucca, Macerata, Mantova, Massa Carrarà, Matera, Messina, Milano, Modena, Napoli, Novara, Novato, Oristano, Padova, Perugia, Pesaro, Pescara, Piacenza, Pisa, Pistoia, Pordenone, Potenza, Prato, Ragusa, Ravenna, Reggio Calabria, Reggio Emilia, Rieti, Rimini, Roma, Rovigo, Salerno, Sassari, Savona, Siena, Siracusa, Sondrio, Taranto, Teramo, Terni, Torino, Trapani, Trento, Trieste, Udine, Varese, Venezia, VerCELLI, Verona, Vicenza, Viterbo

## GESTIONE DELLE USCITE IN EURO ESERCIZIO 2006 - PARTE SECONDA

Codice Mec.	Capitolo	PREVISIONI			SOMME IMPEGNATE			DIFFERENZE
		INIZIALI	VARIAZIONI	DEFINITIVE	PAGATE	DA PAGARE	TOT. IMPEGNI	
<b>TITOLO 3 - PARTITE DI GIRO E CONTABILITA' SPECIALI</b>								
000000	0027.00	RS						
		CP	54.173,72	8.050,00	62.223,72	1.878,66	270,35	2.149,01
		CS	53.657,72	8.050,00	61.707,72	31.165,88	9.798,92	40.964,80
		T				33.044,54	10.069,27	43.113,81
000000	0028.00	RS						
		CP	35.666,68	9.900,00	45.566,68	1.601,00	649,00	2.250,00
		CS	35.666,68	9.900,00	45.566,68	29.280,51	2.675,07	31.955,58
		T				30.881,51	3.324,07	34.205,58
000000	0029.00	RS						
		CP	559.572,45	206.700,00	766.272,45	73.238,79	107.790,78	181.029,57
		CS	557.926,45	206.700,00	764.626,45	333.872,17	61.248,71	395.120,88
		T				407.110,96	169.039,49	576.150,45
000000	0030.00	RS						
		CP	129.049,14	43.500,00	172.549,14	134.277,00	134.277,00	-38.272,14
		CS	129.049,14	43.500,00	172.549,14	134.277,00	134.277,00	-38.272,14
		T						
<b>TOTALE TITOLO 3</b>								
		RS	778.461,99	268.150,00	1.046.611,99	76.718,45	108.710,13	185.428,58
		CP	776.299,99	268.150,00	1.044.449,99	528.595,56	73.722,70	602.318,26
		CS				605.314,01	182.432,83	-439.135,98
		T						



## SEDI PROVINCIALI U.N.M.S.

## QUADRO RIASSUNTIVO DELLA GESTIONE FINANZIARIA - ESERCIZIO 2006

	CONTO			TOTALE
	RESIDUI	COMPETENZA		
-RISCOSSIONI (RES.+F.DO CASSA)	1.899.635,22	2.528.076,30		4.427.711,52
-PAGAMENTI	77.086,77	2.323.634,23		2.400.721,00
-FONDO DI CASSA				2.026.990,52
-RESIDUI ATTIVI (AL NETTO)	110.001,38	18.626,09		128.627,47
-SOMMA				2.155.617,99
-RESIDUI PASSIVI	109.020,13	74.062,99		183.103,12
AVANZO DI AMMINISTRAZIONE				1.972.514,87

UNIONE NAZIONALE MUTILATI PER SERVIZIO  
(UNMS)

---

**BILANCIO D'ESERCIZIO 2007**

PAGINA BIANCA

**RELAZIONE  
DEL COMITATO ESECUTIVO**

PAGINA BIANCA



## RELAZIONE DEL COMITATO ESECUTIVO DELL'UNIONE NAZIONALE MUTILATI PER SERVIZIO AL RENDICONTO PER L'ESERCIZIO 2007

Signori Consiglieri,

il Comitato Esecutivo ha redatto il rendiconto per l'esercizio finanziario 2007 con allegato il riepilogo della gestione finanziaria delle Sedi Provinciali, in ottemperanza all'art. 15 dello Statuto sociale.

Il rendiconto consuntivo dell'esercizio 2007 espone i risultati della gestione finanziaria e patrimoniale dell'UNMS così come si è sviluppata nel corso dell'anno sulla base del bilancio di previsione approvato nella seduta del 05.12.2006 dal Consiglio Nazionale, nonché sulla base delle variazioni deliberate nel corso dell'esercizio dal Consiglio stesso.

Il rendiconto si compone del:

- rendiconto finanziario (entrate e uscite) Sede Centrale;
- rendiconto finanziario (entrate e uscite) Sedi Provinciali;
- situazione patrimoniale;
- situazione amministrativa;
- riepilogo di cassa;
- conto economico;
- tabella gestione residui attivi anni precedenti;
- tabella gestione residui passivi anni precedenti;
- tabella residui attivi di competenza;
- riepilogo inventari beni mobili;
- tabella titoli Sedi Provinciali;
- tabella immobili;
- tabella di raffronto sull'andamento delle voci di entrata e di spesa nel biennio 2006/2007.

Le risultanze complessive dell'esercizio finanziario 2007 si riassumono come segue:

### SEDE CENTRALE

Fondo cassa ad inizio esercizio	€ 1.184.472,75
Somma riscossa	€ 2.353.247,03
	€ 3.537.719,78
Somma pagata	€ 2.331.498,12
	€ 1.206.221,66
Residui attivi	€ 288.018,83
	€ 1.494.240,49
Residui passivi	€ 40.908,40
	€ 1.453.332,09
Avanzo di amministrazione al 31.12.2007	€ 1.453.332,09

**SEDI PROVINCIALI**

Fondo cassa ad inizio esercizio	€ 936.038,49
Somma riscossa	€ 2.896.601,65
	<u>€ 3.832.640,14</u>
Somma pagata	€ 2.696.914,70
	<u>€ 1.135.725,44</u>
Residui attivi	€ 138.486,24
	<u>€ 1.274.211,68</u>
Residui passivi	€ 224.175,91
	<u>€ 1.050.035,77</u>
	=====
Avanzo di amministrazione al 31.12.2007	

La gestione finanziaria dell'esercizio 2007 della Sede Centrale ha determinato un avanzo di amministrazione di € 1.453.332,09.

Il conto delle rendite e delle spese mette in evidenza un avanzo di rendita di € 57.240,61 determinato dai seguenti risultati:

Entrate effettive	€ 1.275.681,58
Uscite effettive	€ 1.218.440,97
Avanzo di rendita	<u>€ 57.240,61</u>

contro l'accertamento economico di:

Entrate effettive	€ 1.145.614,45
Uscite effettive	€ 1.180.256,31
Disavanzo economico	<u>€ - 34.641,86</u>

che sommato alla differenza tra:

Somme accertate	€ 130.067,13
Somme impegnate	€ 38.184,66
Differenza	<u>€ + 91.882,47</u>
Avanzo di rendita	<u>€ 57.240,61</u>

Il conto economico presenta un risultato positivo di € 80.984,69 determinato:

- dalla differenza tra entrate e uscite effettive di parte corrente € 57.240,61

## ▪ dalla gestione dei residui:

**ATTIVI**

Stanzamenti		€ 310.626,47	
Riscossi	€ 204.745,25		
Da riscuotere	€ 110.894,49		
		<u>€ 315.639,74</u>	
Differenza con lo stanziamento			€ 5.013,27

**PASSIVI**

Stanzamenti		€ 80.859,64	
Pagati	€ 81.892,55		
Da pagare		€ 81.892,55	
		<u>€ 1.032,91</u>	
Differenza con lo stanziamento			€ 1.032,91

## ▪ dalla sopravvenienza di attività per:

maggior valore titoli sedi provinciali		€ 76.204,85	
Totale sopravvenienza di attività		<u>€ 76.204,85</u>	

## ▪ dalla insussistenza di attività per:

quota sval. Beni patrimoniali S.C. e S.P.		€ 59.822,35	
minor valore mobilio e macchine S.P.		€ 35.750,11	
accantonamento TFR personale dip.		€ 15.046,42	
		<u>€ 110.618,88</u>	
Totale insussistenza di attività			€ 110.618,88

## ▪ dalla insussistenza di passività per:

minore valore fondo sval. beni patr. S.C.		€ 11.157,88	
minore valore fondo sval. beni patr. S.P.		€ 43.019,87	
		<u>€ 54.177,75</u>	
Totale insussistenza di passività			€ 54.177,75

Risultato del conto economico portato in aumento allo stato dei capitali € 80.984,69

Il conto patrimoniale è costituito da una attività netta complessiva a fine esercizio di € 3.445.408,43 data dalla gestione finanziaria che ha determinato un avanzo di amministrazione di € 1.453.332,09 e dall'attivo netto patrimoniale di € 1.992.076,34, dato dalla differenza tra le attività patrimoniali di € 2.611.785,14 e le passività patrimoniali di € 619.708,80.

Il patrimonio effettivo a fine esercizio è aumentato rispetto all'esercizio precedente di € 41.892,18.

Il titolo II – Cose di terzi – presenta un aumento nell'attivo e nel passivo di € 15.046,42 dovuto all'accantonamento del TFR del personale dipendente.

Per una migliore valutazione dei risultati della gestione, di seguito si riportano i dati posti a confronto con quelli dell'esercizio precedente:

VOCI	ESERCIZIO 2006	ESERCIZIO 2007	DIFFERENZA + O -
ENTRATE EFFETTIVE	1.232.098,69	1.275.681,58	+ 43.582,89
USCITE EFFETTIVE	1.075.979,29	1.218.440,97	+ 142.461,68
RISULTATO FINANZIARIO	156.119,40	57.240,61	- 98.878,79
AVANZO DI CASSA	1.184.472,75	1.206.221,66	+ 21.748,91
AVANZO DI AMMINISTRAZIONE	1.414.239,58	1.453.332,09	+ 39.092,51
AVANZO ECONOMICO	116.235,11	80.984,69	- 35.250,42
PATRIMONIO NETTO COMPLESSIVO	3.364.423,74	3.445.408,43	+ 80.984,69
RESIDUI ATTIVI	310.626,47	288.018,83	- 22.607,64
RESIDUI PASSIVI	80.859,64	40.908,40	- 39.951,24

Di seguito si riportano i dati per centro di costo ed il loro rapporto percentuale rispetto al totale e le differenze percentuali rispetto all'esercizio 2006.

#### ENTRATE CORRENTI

DESCRIZIONE	IMPORTO	% RISPETTO AL TOT. ENTRATE	% ANNO 2006	DIFF. % RISPETTO ES. 2006 + O -
CONTRIBUTO STATALE	516.000,00	40,45%	41,88%	- 1,43%
INTERESSI ATTIVI	24.877,42	1,95%	1,12%	+ 0,83%
TESSERAMENTO	654.344,56	51,30%	55,29%	- 3,99%
ENTRATE DIVERSE	80.459,60	6,30%	1,71%	+ 4,59%
<b>TOTALE</b>	<b>1.275.681,58</b>	<b>100%</b>	<b>100%</b>	

#### USCITE CORRENTI

DESCRIZIONE	IMPORTO	% RISPETTO AL TOT. USCITE	% ANNO 2006	DIFF. % RISPETTO ES. 2006 + O -
SPESE CONGRESSO	125.226,77	10,28%		+ 10,28%
SPESE FUNZ. ORG. ENTE CAP. 2-15-22	274.726,43	22,55%	18,40%	+ 4,15%
SPESE PERS. DIPENDENTE CAP. 8-9-10-11	341.770,26	28,05%	29,36%	- 1,31%
SPESE FUNZ. DEI SERVIZI CAP. 3-4-5-6-7-16-19-20	172.401,06	14,15%	9,28%	+ 4,87%
SPESE DI PROM. SOCIALE CAP. 13-17-18-23-24	290.709,71	23,86%	42,95%	- 19,09%
CONSULENZE LEGALI CAP. 12	13.606,74	1,11%	0,01%	+ 1,10%
<b>TOTALE</b>	<b>1.218.440,97</b>	<b>100%</b>	<b>100%</b>	

I due precedenti quadri evidenziano un andamento positivo e costante determinato anche per questo esercizio dall'afflusso, anche se a fine gestione del contributo statale che rappresenta il 40,45% delle entrate effettive.

Nelle entrate si riscontra una variazione in meno del 3,99% per tesseramento soci che ha determinato una diminuzione delle entrate di € 26.937,92 equivalente ad una diminuzione di 1.584 soci rispetto all'anno 2006, mentre una variazione in più del 4,60% per entrate diverse determinato dall'erogazione da parte del Ministero delle politiche sociali di un contributo di € 80.240,60 per il finanziamento del progetto "L'associazionismo sociale – attività di formazione e informatizzazione".

Nelle uscite le variazioni più consistenti si riscontrano tra le spese di funzionamento degli Organi dell'Ente + 4,15%, spese di funzionamento dei servizi + 4,87%, mentre rilevante è la diminuzione di spese di promozione sociale – 19,09%. Altra diminuzione di spesa si riscontra in quella relativa al personale dipendente – 1,31% influenzata dalle dimissioni per raggiunti limiti di età di una dipendente e non sostituita.

I dati esibiti evidenziano come anche per il corrente anno il Sodalizio ha proseguito la programmazione e l'attuazione degli obiettivi per lo sviluppo dell'immagine e per assolvere gli scopi statutari non limitandosi, ovviamente, ai soli aspetti "economico/rivendicativi".

Nel rinnovato contesto sociale e nel Federalismo sancito dalla legge costituzionale n° 3/2001 che ha imposto ed imporrà sempre più alle Associazioni di entrare nel sociale e dialogare con le Regioni in tema di tutela del lavoro, istruzione, salute, trasporti e promozione sociale, un passo importante è scaturito dalla legge Finanziaria 2007 che ha confermato la destinazione, in base alla scelta del contribuente, di una quota pari al 5 per mille dell'imposta del reddito delle persone fisiche a finalità di sostegno del mondo del sociale; somme che una volta accreditate saranno riservate alla realizzazione di programmi da elaborare e concordare in sede nazionale, regionale (ed interregionale) e provinciale ( ed interprovinciale).

Un'opportunità che l'Unione ha cercato di non "lasciarsi sfuggire" e, con un impegno lavorativo ed economico ha svolto, nel primo semestre 2007, una capillare campagna pubblicitaria attraverso depliant, locandine, spazi su testate giornalistiche, ecc.

In secondo luogo, il progetto approvato e finanziato dal Ministero della Solidarietà sociale, di "Aggiornamento delle funzioni associative a mezzo attività di formazione ed informatizzazione" ha permesso la realizzazione di un portale che continuamente aggiornato nei contenuti sia dalla Sede Centrale sia dalle Sedi Periferiche garantirà un'informazione costante ed un percorso di trasmissione di documentazione interna ed esterna sui vari temi emergenti e d'interesse non solo per l'Associazione ma per tutti gli utenti anche attraverso il coinvolgimento d'altri soggetti nel mondo del sociale. Dopo che alla fine di dicembre è terminato il collegato corso di formazione a distanza (FAD) rivolto ai dirigenti, soci e loro familiari, saranno a breve fornite indicazioni ai partecipanti per il successivo conseguimento della "patente europea del computer"; in questo modo l'UNMS cercherà di dare una risposta "lavorativa" anche a tante vedove ed orfani, nell'attesa che il Governo emani quella più volte auspicata disciplina organica prevista in favore di queste due categorie protette dall'art. 18 della legge 68/99.

In loro onore ricordiamo la significativa manifestazione della 6ª Giornata nazionale del caduto per servizio tenutasi a Roma il 13 marzo che, nel collegato convegno, oltre a sviluppare il tema "I caduti di ieri e di oggi dell'Esercito Italiano... l'impegno nella sicurezza nazionale ed internazionale" ha visto l'istituzione da parte dell'Unione di tre borse di studio che sono state consegnate ad altrettanti militari distintisi nei vari corsi di studio accademici.

Indicative poi le cerimonie a:

- Milano, il 13 febbraio, per celebrare, sulla base della legge voluta dalla regione Lombardia, la "Giornata della memoria" quale ricordo di tutte le vittime del terrorismo, della mafia e d'ogni altra forma di criminalità;



- Piacenza, Chianciano (SI) e Battipaglia (SA) – da marzo a maggio – svolgimento di seminari interregionali incentrati sulle problematiche legislative e previdenziali con la presenza/consulenza di funzionari dell'Inpdap, del Tesoro e del Comitato di verifica delle cause di servizio;
- Genova, l' 8 giugno, per ricordare da un lato il 31° anniversario dell'eccidio del procuratore della Repubblica, Francesco Coco e consegnare dall'altro a 5 liceali genovesi una borsa di studio quali vincitori del concorso: "Tra la fine degli anni 60 e la fine degli anni 70, i cosiddetti anni di piombo, si verificarono in Italia due fenomeni fortemente destabilizzanti: lo stragismo e il terrorismo: alla luce delle tue conoscenze descrivi le cause e gli effetti di questi fenomeni ed in particolare evidenzia le affinità o le diversità rispetto al terrorismo dei giorni nostri";
- Grado (GO) 27/29 settembre: svolgimento del 21° Congresso nazionale che designando i nuovi organi centrali direttivi e sviluppando il tema "Ricordare il passato... contribuire nel presente ... per costruire il futuro" ha affrontato una serie di problematiche e di iniziative da affrontare ed attuare nel prossimo quadriennio;
- Aviano (PN) 20 ottobre svolgimento del Convegno su "Nesso di causa tra malattie neoplastiche e fatti di servizio".

Valori e progetti, quindi, indirizzati soprattutto ai giovani che se, opportunamente interessati e spronati, permetteranno al nostro Sodalizio di essere sempre vitale, d'esempio e di stimolo per le future generazioni.

Il Comitato Esecutivo nella convinzione di aver operato nel miglior modo possibile, sottopone, quindi, il presente elaborato al Consiglio Nazionale, previo esame del Collegio Centrale dei Sindaci, per la definitiva approvazione.

Il Comitato Esecutivo

Roma 23.05.2008

**RELAZIONE  
DEL COLLEGIO SINDACALE**

PAGINA BIANCA



**UNIONE NAZIONALE MUTILATI PER SERVIZIO**  
**SEDE CENTRALE**  
**00198 ROMA VIA SAVOIA, 84**  
**C.F. 80086270586**

RELAZIONI DEL COLLEGIO CENTRALE DEI SINDACI  
AI SENSI DELL'ART. 2429 C.C. SUL BILANCIO DELL'ESERCIZIO 2007

Signori Consiglieri,

questo Collegio è stato nominato dal Congresso Nazionale dei soci in data 26-27-29/09/2007.

A questo Collegio sono state affidate anche le funzioni di controllo contabile ai sensi dell'Art. 2409 bis e seguenti del C.C.

Pertanto, nel corso dell'esercizio questo Collegio ha operato sia i controlli di cui all'Art. 2403 che i controlli di cui all'Art. 2409 ter del c.c.

Il Bilancio consuntivo 2007 Vi permette di valutare in tutti i suoi aspetti la gestione realizzata nell'esercizio, nella dialettica delle entrate e delle spese, nell'osservanza dei limiti posti da una politica di rigore coerente all'esigenza di contenimento delle spese.

Il documento mette in evidenza i risultati degli indirizzi programmatici seguiti, sia in ordine all'efficacia amministrativa, sia in ordine agli effetti della politica finanziaria - amministrativa dell'Unione.

Il Bilancio Consuntivo consente quindi di fare il punto sulla situazione economica e finanziaria attraverso l'esposizione dei dati di cui si riassumono e si concretano le risultanze della gestione.

***Attività di controllo ex Art. 2403 C.C.***

Il Collegio ha vigilato sull'osservanza della legge e dello Statuto e sul rispetto dei principi di corretta amministrazione.

Nel corso dell'esercizio, ai sensi dell'art. 2404 c.c. il Collegio si è riunito ed ha acquisito conoscenza e vigilato sull'adeguatezza dell'assetto organizzativo dell'associazione tramite riunioni tenutesi presso la sede centrale e tramite la raccolta di informazioni dei Responsabili delle funzioni. A tale riguardo, con riferimento alle attività svolte sinora, non ci sono osservazioni particolari da riferire.

Con riferimento al processo di formazione del Bilancio di esercizio al 31/12/2007 è stata valutata l'adeguatezza del sistema amministrativo e contabile, nonché l'affidabilità di quest'ultimo a rappresentare correttamente i fatti di gestione, mediante l'ottenimento di informazioni dai responsabili delle funzioni e l'esame dei documenti gestionali.

***Osservazioni e proposte sul bilancio d'esercizio.***

E' stato esaminato il bilancio chiuso al 31/12/2007 in merito al quale riferisce quanto segue.



Il bilancio consuntivo dell'associazione, rappresenta con chiarezza e completezza i fatti gestionali dell'esercizio.

La corrispondenza del bilancio alle scritture contabili e la conformità alle norme che lo disciplinano è stata verificata mediante attività di controllo contabile per la quale esprimiamo apposito giudizio professionale di seguito riportato.

E' stata verificata la rispondenza del bilancio ai fatti e alle informazioni di cui si è a conoscenza alla data di emissione del presente parere a seguito dell'espletamento dei propri doveri e non ci sono osservazioni al riguardo.

Tuttavia il Collegio porta nuovamente alla Vostra attenzione quanto già raccomandato a chiusura dell'esercizio 2006: l'opportunità di istituire per i Gruppi Regionali un bilancio preventivo e consuntivo annuale, da redigere nei modi e nei tempi previsti dalla normativa vigente; l'istituzione di un conto corrente postale o bancario al fine di una migliore gestione regionale con invio periodico della contabilità trimestrale; l'assoluta necessità che i movimenti finanziari dei Gruppi Regionale vengano partitamene documentati, onde mettere questo Collegio in condizione di effettuare un informato controllo di gestione e conseguentemente una pronuncia di regolarità sulla base di dati contabili effettivi; l'opportunità che i Sindaci delle sedi provinciali notifichino le loro relazioni a questo Collegio.

Il Collegio ritiene altresì necessario che venga redatto un Regolamento che indichi regole più precise sulla operatività gestionale delle sedi provinciali e di ogni altra sede decentrata.

**Il Collegio infine richiama una particolare attenzione di tutti gli organi dell'Unione, sul continuo decrescere del numero degli iscritti che quest'anno è stato di 1580 unità in meno rispetto all'anno 2006. Il fenomeno va affrontato con immediatezza responsabilizzando le sedi periferiche per una attività istituzionale più intensa e più visibile e per un'assistenza in servizi più qualificati e più attuali ai problemi personali e della Categoria. Va poi sempre più incrementato il proselitismo anche sotto il profilo dei soci "simpatizzanti" coinvolgendo il mondo della scuola e del lavoro.**

#### ***Verifiche di cui all'art. 2409 ter c.c.***

Questo Collegio ha effettuato le verifiche di cui all'art. 2409 ter c. 1 lett. B del codice civile sul bilancio di esercizio dell'Unione Nazionale Mutilati per servizio, chiuso al 31/12/2007 la responsabilità nella redazione del bilancio compete ai componenti il Comitato Esecutivo.

E' nostra responsabilità del giudizio professionale espresso sul bilancio e basato sulle suddette verifiche.

**Il bilancio consuntivo dell'esercizio chiuso al 31/12/2007, si compone del Rendiconto Generale del Patrimonio e del Conto economico delle Rendite e delle Spese del Conto Finanziario di gestione delle Entrate e delle Uscite con allegato il riepilogo della gestione finanziaria delle Sedi Provinciali e della Relazione del Comitato Esecutivo.**

Il Bilancio consuntivo, così composto e che viene presentato al Vostro esame e alla vostra approvazione, evidenzia un **avanzo di amministrazione di € 1.453.332,09** determinato dalla gestione finanziaria della Sede Centrale.

Il Conto delle rendite e delle spese evidenzia un **avanzo di rendita di € 57.240,61.**



Il Conto economico presenta **un risultato positivo di € 80.984,69** che viene portato in aumento allo stato dei capitali.

Il Conto Patrimoniale è costituito da una **attività netta complessiva** al 31/12/2007 di **€ 3.445.408,43**, contro quella dell'esercizio precedente di € 3.364.423,74.

Il Patrimonio effettivo è stato **incrementato di € 41.892,18** rispetto all'esercizio precedente.

Anche la gestione finanziaria delle sedi provinciali presenta un **avanzo di amministrazione di € 1.050.035,77**.

La relazione del Comitato Esecutivo evidenzia analiticamente per centro di costo **le entrate correnti ammonanti a € 1.275.681,58 e le uscite correnti ammonanti a € 1.218.440,97** e rileva le differenze percentuali rispetto all'esercizio precedente.

Le verifiche sono state pianificate e svolte al fine di acquisire ogni elemento necessario per accertare se il bilancio di esercizio sia viziato da errori significativi e se risulti, nel suo complesso, attendibile.

Il procedimento di verifica comprende l'esame a campione degli elementi probativi a supporto dei saldi e delle informazioni contenute nel bilancio, nonché la valutazione dell'adeguatezza e della correttezza dei criteri contabili utilizzati e della ragionevolezza delle stime effettuate dal Comitato esecutivo.

Riteniamo che il lavoro svolto fornisca una ragionevole base per l'espressione del nostro giudizio professionale.

**A nostro giudizio il bilancio di esercizio dell'Unione al 31/12/2007 è conforme alle norme che ne disciplinano i criteri di redazione; esso pertanto è redatto con chiarezza e rappresenta in modo veritiero e corretto la situazione patrimoniale e finanziaria e il risultato economico delle rendite e delle spese dell'Associazione.**

In considerazione di quanto sopra, si propone al Consiglio Nazionale di approvare il Bilancio di esercizio chiuso al 31/12/2007 così come redatto dal Comitato Esecutivo.

#### Il Collegio Sindacale

Rag. Achille Gallaccio .....

Dott. Angelo Di Rito .....

Sig. Aldo Carta .....

Roma 06 GIU. 2008

PAGINA BIANCA

## BILANCIO CONSUNTIVO

PAGINA BIANCA

U.N.M.S.

CONTO ECONOMICO DELLE RENDITE E DELLE SPESE  
delle sopravvenienze e delle insussistenze di attività e passività  
ESERCIZIO 2007

DESCRIZIONE DEI TITOLI	SOMME	
	Parziali	Totali
<b>E N T R A T E</b>		
TITOLO I° - Entrate Effettive	1.275.681,58	
<b>U S C I T E</b>		
TITOLO I° - Uscite Effettive	1.218.440,97 -	
Avanzo di Rendita	57.240,61	57.240,61
<b>SOPRAVVENIENZE DI ATTIVITA'</b>		
Maggiore valote Titoli Sedi Prov.li	76.204,85	
Maggiore Accertamento Residui Attivi	5.030,27	81.235,12 +
<b>INSUSSISTENZA DI ATTIVITA'</b>		
Quota sval. beni patrimoniali S.C. e S.P.	59.822,35	
Minor valore mobilio e macchine S.P.	35.750,11	
Accantonamento TFR personale dip.te	15.046,42	
Minore Accertamento Residui Attivi	17,00	110.635,88 -
<b>SOPRAVVENIENZE DI PASSIVITA'</b>		
Maggiore Accertamento Residui Passivi	1.032,91	1.032,91 -
<b>INSUSSISTENZA DI PASSIVITA'</b>		
Minore valore f.go sval. beni patr. S.C.	11.157,88	
Minore valore f:do sval. beni patr. S.P.	43.019,87	
Minore Accertamento Residui Passivi	0,00	54.177,75 +
<b>RISULTATO ECONOMICO</b>	<b>80.984,69</b>	<b>80.984,69</b>

U.N.M.S.

## RENDICONTO GENERALE DEL PATRIMONIO - ESERCIZIO 2007

PARTE PRIMA SITUAZIONE PATRIMONIALE	AL PRINCIPIO DELL'ESERCIZIO		ALLA FINE DELL'ESERCIZIO	
	Parziali	Totali	Parziali	Totali
<b>TITOLO I° PATRIMONIO EFFETTIVO</b>				
<b>ATTIVI</b>				
Terreni e Fabbricati	1.126.860,24		1.126.860,24	
Mobilio e Macchine	214.002,49		221.084,53	
Titoli sedi provinciali	473.545,95		549.750,80	
Mobilio e macchine sedi prov.li	749.839,68		714.089,57	
		2.564.248,36		2.611.785,14
<b>PASSIVI</b>				
Fondo Svalutazione Beni Patrimoniali	105.139,73		110.750,65	
Fdo sval. beni patr. Sedi pr.li	508.924,47		508.958,15	
		614.064,20		619.708,80
<b>ATTIVO NETTO PATRIMONIALE</b>		1.950.184,16		1.992.076,34
<b>TITOLO II° COSE DI TERZI</b>				
Attivo deposito INA	236.937,35		251.983,77	
Passivo Indennità Liquidazione Personale	-236.937,35		-251.983,77	
		0,00		0,00
<b>ATTIVO NETTO PATRIMONIALE</b>		1.950.184,16		1.992.076,34
<b>PARTE SECONDA SITUAZIONE AMMINISTRATIVA</b>				
Rimanenza Cassa	1.184.472,75		1.206.221,66	
Residui Attivi	310.626,47		288.018,83	
Deficienza Cassa	0,00		0,00	
Residui Passivi	80.859,64		40.908,40	
Avanzo (o disavanzo) di Amministrazione	1.414.239,58		1.453.332,09	
<b>ATTIVITA' NETTA COMPLESSIVA A PRINCIPIO ESERCIZIO</b>		3.364.423,74		
Risultato C/Economico		80.984,69		
<b>ATTIVITA' NETTA COMPLESSIVA A FINE ESERCIZIO</b>		3.445.408,43		3.445.408,43



## PATRIMONIO IMMOBILIARE U.N.M.S.

SEDE	NOTAIO	ATTO DEL	REPERTORIO RACCOLTA	DISLOCAZIONE IMMOBILE	N.C.E.U.	RENDITA CATASTALE	PREZZO DI COMPRAVENDITA
ASCOLI PICENO	FLAIANI DANTE	21.04.1998	15484 10829	VIA DELLE ZEPPELLE, 97/A	PARTITA 1.001.222-FOGLIO 57- PART.201-SUB. 13 - CAT. C/1 - CL. 5 - MQ 41 - LOCALE CON SERVIZIO	€ 595,90	€ 49.579,86
BERGAMO	VIZZARDI P.ANDREA	03.11.1971	121 59	VIA G. QUARENGHI,42	PARTITA 17815-PARTICELLA 967-SUB 117-PIANO 1° - CAT. A/10- CL.4- VANI 1,5	€ 0,26	€ 1.909,60
BRESCIA	ANNARUMMA GIUSEPPE	22.11.2000	77081 15581	VIA MONTE GRAPPA, 3C	PARTITA 2566-SEZ. SRA- FOGLIO 30- MAPPALE 1496/20 -CAT A/10 -CL. 3- VANI 3	€ 813,42	€ 71.064,47
CAMPORASSO	PUZONE FIORITA	25.09.2002	69668 12032	PIAZZA SAVOIA, 4	FOGLIO 122- PARTICELLA 80/41- PIANO T-SI - Z.CI- CAT. A/10 -CL. 4 - VANI 4 - MQ 94	€ 1.187,85	€ 110.867,60
CATANZARO	BARTOLOMUCCI FRANCO	13.02.2001	277434 39932	PIAZZA ROMA, 251	FOGLIO 48- PARTICELLA 1374- SUB.13- Z.C.1 - CAT. A/2 - CL. 2 - VANI 4,5	€ 278,89	€ 108.455,95
MODENA	BARBIERI ANTONIO SPAGNOLI ENRICO	01.12.1989 06.11.1996	26339 10284 47074 5455	VIA RAMAZZINI, 90	PARTITA 1457- FOGLIO 124- MAPPALE 223- SUB. 11- PIANO 1- INT. 2 - VANI 3 -MQ 70	€ 77,47	€ 32.418,09
NAPOLI	DI TRANSO GIUSEPPE	25.07.1996	84011 17790	PIAZZA PRINCIPE UMBERTO, 4	PARTITA 1025200- FOGLIO 124- MAPPALE 223- SUB 11- PIANI 1- INT. 4- Z.C.1- CAT. A/4- CL. 4- VANI 1,5 - MQ 30	€ 821,17	€ 103.291,38
PESCARA	GIOFFRE' NICOLA	25.07.2003	71943 20947	VIA RAVENNA, 36	PARTITA 215265- SEZ. VIC F° 14- NUM. 402- SUB 37- INT. 12- PIANO 5- Z.C. 8- CAT. A/3- CL. 6- V. 6	€ 1.394,43	€ 77.468,54
PORDENONE	BENEDETTO LUCIO	12.03.1991	24957 1834	VIA STURZO, 2	PIANO 1° - VANI 2,5 PARTITA 5196- FOGLIO 20- PARTICELLA 338- SUR. 24- PIANO 1° - CAT. A/10- CL. 4- VANI 2 -MQ 68	€ 0,71	€ 23.240,56
TRIESTE	MODUGNO GLAUCO	10.12.1971	67 121	VIALE XX SETTEMBRE, 54	PARTITA 1944- FOGLIO 12- SUR. 4- Z.C.1- CAT. A/2- CL.1- VANI 6,5 - MQ 140	€ 738,53	€ 3.356,97
VARESE	GIANI LUIGI	31.01.1966	24874 2107	VIA BRUNELLA, 1	MAPPALE 5296/A- SUR. 19- PIANO TERRA- ANNEXA CANTINA SOTTERRANEO- VANI 3- CAT. A/10- CL. 2	€ 516,46	€ 1.270,48
SEDE CENTRALE	BARTOLOMUCCI FRANCO	19.09.1997	242014 32518	VIA SAVOIA, 84	PARTITA 35454- FOGLIO 578- PARTICELLA 23- SUB. 3- Z.C. 2- CAT. A/2- CL. 3- VANI 11	€ 3.266,59	€ 530.919,02
<b>TOTALE</b>							<b>€ 1.126.860,24</b>

**Unione Nazionale Mutilati per Servizio****Anno di riferimento: 2007***Riepilogo della situazione patrimoniale*

Codice	Sede	Valore iniz.	Anni prec.	Anno in c.	Tot. Amm.	Valore fin.
0001	AGRIGENTO	603,31	161,94	55,16	217,10	386,21
0002	ALESSANDRIA	3.924,62	1.240,00	296,71	1.536,71	2.387,91
0003	ANCONA	20.070,72	7.265,95	1.898,72	9.164,67	10.906,05
0004	AOSTA	7.158,82	3.783,28	529,21	4.312,49	2.846,33
0005	AREZZO	6.528,61	4.454,87	438,36	4.893,23	1.635,38
0006	ASCOLI PICENO	3.929,56	3.490,40	493,49	3.983,89	-54,33
0007	ASTI	1.343,03	650,77	108,15	758,92	584,11
0008	AVELLINO	1.077,28	746,75	13,44	760,19	317,09
0009	BARI	21.353,36	11.035,10	1.703,93	12.739,03	8.614,33
0010	BELLUNO	6.433,79	6.016,62	146,66	6.163,28	270,51
0011	BENEVENTO	727,18	597,85	32,28	630,13	97,05
0012	BERGAMO	10.968,31	5.573,09	638,97	6.212,06	4.756,25
0013	BOLOGNA	6.858,48	4.604,65	446,95	5.051,60	1.806,88
0014	BOLZANO	10.637,67	7.429,52	595,43	8.024,95	2.612,72
0015	BRESCIA	23.223,92	13.617,77	1.482,42	15.100,19	8.123,73
0016	BRINDISI	14.155,99	10.418,60	1.024,53	11.443,13	2.712,86
0017	CAGLIARI	19.467,42	13.465,00	1.168,98	14.633,98	4.833,44
0018	CALTANISSETTA	4.789,34	4.404,56	67,98	4.472,54	316,80
0019	CAMPOBASSO	5.087,80	1.732,60	468,79	2.201,39	2.886,41
0020	CASERTA	2.214,97	2.084,42	21,67	2.106,09	108,88
0097	CASSINO	2.990,59	615,10	299,05	914,15	2.076,44
0021	CATANIA	5.091,20	3.111,20	279,57	3.390,77	1.700,43
0022	CATANZARO	18.451,39	10.476,62	1.374,83	11.851,45	6.599,94
0023	CHIETI	24.368,37	20.431,54	858,72	21.290,26	3.078,11
0024	COMO	11.824,06	4.845,53	922,52	5.768,05	6.056,01
0025	COSENZA	5.367,30	5.274,82	23,09	5.297,91	69,39
0026	CREMONA	3.764,10	1.874,50	331,18	2.205,68	1.558,42
0027	CUNEO	3.705,27	1.555,49	235,53	1.791,02	1.914,25
0028	ENNA	5.637,14	5.304,88	196,12	5.501,00	136,14
0029	FERRARA	10.627,47	6.709,77	972,33	7.682,10	2.945,37
0030	FIRENZE	14.363,40	10.378,71	628,92	11.007,63	3.355,77
0031	FOGGIA	11.965,62	8.846,53	665,43	9.511,96	2.453,66
0032	FORLI'	6.375,74	4.645,79	339,34	4.985,13	1.390,61
0033	FROSINONE	9.495,11	4.868,45	885,33	5.753,78	3.741,33
0034	GENOVA	9.038,57	6.815,49	439,62	7.255,11	1.783,46
0035	GORIZIA	4.835,54	3.161,65	334,82	3.496,47	1.339,07
0036	GROSSETO	1.610,40	959,93	128,70	1.088,63	521,77
0037	IMPERIA	7.545,17	4.483,62	457,37	4.940,99	2.604,18
0038	ISERNIA	4.127,02	2.526,65	379,30	2.905,95	1.221,07
0039	L'AQUILA	22.038,76	12.948,20	1.898,81	14.847,01	7.191,75
0040	LA SPEZIA	2.737,67	2.145,34	86,52	2.231,86	505,81
0041	LATINA	1.616,51	545,46	153,00	698,46	918,05
0042	LECCE	10.481,85	7.815,46	710,85	8.526,31	1.955,54
0099	LECCO	4.338,10	2.704,73	365,63	3.070,36	1.267,74
0043	LIVORNO	2.723,92	2.454,61	34,40	2.489,01	234,91
0044	LUCCA	7.339,69	6.618,43	172,61	6.791,04	548,65

**Unione Nazionale Mutilati per Servizio****Anno di riferimento: 2007***Riepilogo della situazione patrimoniale*

Codice	Sede	Valore iniz.	Anni prec.	Anno in c.	Tot. Amm.	Valore fin.
0045	MACERATA	6.640,94	4.674,66	492,75	5.167,41	1.473,53
0046	MANTOVA	1.187,76	1.049,10		1.049,10	138,66
0047	MASSA CARRARA	1.975,00	117,60	117,60	235,20	1.739,80
0048	MATERA	1.322,82	798,99	80,78	879,77	443,05
0049	MESSINA	2.473,01	1.540,41	180,16	1.720,57	752,44
0050	MILANO	13.436,16	8.155,68	592,16	8.747,84	4.688,32
0051	MODENA	9.031,66	6.909,12	531,09	7.440,21	1.591,45
0052	NAPOLI	8.789,40	7.679,45	206,71	7.886,16	903,24
0053	NOVARA	3.820,03	2.398,32	275,03	2.673,35	1.146,68
0054	NUORO	13.909,17	6.435,04	955,16	7.390,20	6.518,97
0055	ORISTANO	5.596,12	4.853,17	135,55	4.988,72	607,40
0056	PADOVA	10.807,03	8.327,38	521,40	8.848,78	1.958,25
0057	PALERMO	3.596,87	945,35	292,03	1.237,38	2.359,49
0058	PARMA	3.627,64	1.357,96	321,37	1.679,33	1.948,31
0059	PAVIA	17.347,10	7.301,32	1.731,45	9.032,77	8.314,33
0060	PERUGIA	4.690,02	4.307,08	284,04	4.591,12	98,90
0061	PESARO	3.741,11	1.816,90	124,28	1.941,18	1.799,93
0062	PESCARA	12.867,54	8.147,16	980,83	9.127,99	3.739,55
0063	PIACENZA	5.884,35	4.883,18	266,52	5.149,70	734,65
0064	PISA	1.189,03	1.007,91	32,88	1.040,79	148,24
0065	PISTOIA	2.006,75	1.540,48	60,18	1.600,66	406,09
0067	PORDENONE	12.484,89	12.179,79	270,81	12.450,60	34,29
0066	POTENZA	7.031,72	7.031,40		7.031,40	0,32
0100	PRATO	3.885,60	581,79	263,77	845,56	3.040,04
0068	RAGUSA	8.150,88	7.689,90	368,22	8.058,12	92,76
0069	RAVENNA	3.985,55	1.589,24	386,67	1.975,91	2.009,64
0070	REGGIO CALABRIA	3.455,82	1.364,44	340,94	1.705,38	1.750,44
0071	REGGIO EMILIA	3.350,65	2.082,41	329,66	2.412,07	938,58
0072	RIETI	1.647,59	912,90	140,76	1.053,66	593,93
0096	RIMINI	15.934,42	14.441,14	213,30	14.654,44	1.279,98
0073	ROMA	11.505,89	4.362,63	1.083,93	5.446,56	6.059,33
0074	ROVIGO	1.374,81	1.068,06	97,04	1.165,10	209,71
0075	SALERNO	8.706,27	3.484,56	595,06	4.079,62	4.626,65
0076	SASSARI	7.765,64	3.653,54	582,36	4.235,90	3.529,74
0077	SAVONA	4.132,10	3.956,29	19,50	3.975,79	156,31
0078	SIENA	12.577,11	8.213,82	807,97	9.021,79	3.555,32
0079	SIRACUSA	6.476,21	2.532,23	179,25	2.711,48	3.764,73
0080	SONDRIO	1.928,62	1.316,68	156,85	1.473,53	455,09
0081	TARANTO	3.873,86	3.780,77	46,49	3.827,26	46,60
0082	TERAMO	10.005,94	7.384,08	533,45	7.917,53	2.088,41
0083	TERNI	4.041,04	3.456,27	163,21	3.619,48	421,56
0084	TORINO	5.713,47	3.833,86	402,48	4.236,34	1.477,13
0085	TRAPANI	3.020,67	1.098,53	272,84	1.371,37	1.649,30
0087	TREVISO	5.393,06	2.664,71	471,22	3.135,93	2.257,13
0088	TRIESTE	11.958,03	11.233,62	157,21	11.390,83	567,20
0089	UDINE	5.205,27	4.422,79	152,29	4.575,08	630,19

**Unione Nazionale Mutilati per Servizio****Anno di riferimento: 2007***Riepilogo della situazione patrimoniale*

<b>Codice</b>	<b>Sede</b>	<b>Valore iniz.</b>	<b>Anni prec.</b>	<b>Anno in c.</b>	<b>Tot. Amm.</b>	<b>Valore fin.</b>
0090	VARESE	5.339,67	3.085,11	288,06	3.373,17	1.966,50
0091	VENEZIA	9.476,97	5.080,61	896,42	5.977,03	3.499,94
0092	VERCELLI	161,73	151,83	3,25	155,08	6,65
0093	VERONA	11.253,24	9.871,64	322,62	10.194,26	1.058,98
0094	VICENZA	3.397,56	2.371,05	181,23	2.552,28	845,28
0095	VITERBO	3.901,64	1.870,41	339,30	2.209,71	1.691,93
<b>Totali Sedi Prov.li</b>		<b>714.089,57</b>	<b>465.904,60</b>	<b>43.053,55</b>	<b>508.958,15</b>	<b>205.131,42</b>
0098	SEDE CENTRALE	208.775,06	93.981,85	16.768,80	110.750,65	98.024,41
<b>Totale Generale</b>		<b>922.864,63</b>	<b>559.886,45</b>	<b>59.822,35</b>	<b>619.708,80</b>	<b>303.155,83</b>

ELENCO TITOLI SEZIONI PROVINCIALI  
AL 31 DICEMBRE 2007

SEZIONE	TIPOLOGIA	IMPORTO
AOSTA	BUONI FRUTTIFERI POSTALI	15.000,00
BARI	BUONI FRUTTIFERI POSTALI	6.000,00
CAGLIARI	TITOLI BANCARI	122.959,79
CUNERO	B.T.P. BUONI FRUTT. POST. B.O.T.	60.000,00
FERRARA	TITOLI POSTALI	13.000,00
FORLI'	TITOLI BANCARI	26.000,00
LUCCA	BUONI FRUTTIFERI POSTALI	10.000,00
PESCARA	BUONI FRUTTIFERI POSTALI	70.000,00
RAVENNA	TITOLI BANCARI	52.000,00
ROVIGO	BUONI FRUTTIFERI POSTALI	8.000,00
TORINO	B.T.P.	34.749,50
VARESE	TITOLI BANCARI	30.131,69
VENEZIA	POSTA FUTURO IMPRESE	57.849,82
SALERNO	TITOLI POSTALI DEMATERIALIZZATI	50.000,00
	<b>TOTALE</b>	<b>549.750,80</b>

**GESTIONE RESIDUI ATTIVI ANNI PRECEDENTI  
ESERCIZIO 2007**

ANNO	CAP.	DESCRIZIONE	STANZIAMENTO	RISCOSSO	DA RISCUOTERE	TOTALE ACCERTAMENTO	DIFF. + O -
1996	12	ANTICIPAZIONE IRPEF SU TFR	1.630,57		1.630,57	1.630,57	
1999	12	ANTICIPAZIONE IRPEF SU TFR	1.093,10		1.093,10	1.093,10	
2000	14	ANTICIP. ACQ. SEDE BRESCIA	24.748,13		24.748,13	24.748,13	
2001	14	ANTICIP. ACQ. SEDE DI CATANZARO	41.316,31	10.329,14	30.987,17	41.316,31	
2002	14	ANTICIP. SPESE GRUPPO PZ.			516,46	516,46	+ 516,46
2003	4	% SEZ. AG-BO-CE-AQ-MC-NA-RM-SV-SI-SR-	1.398,07	818,39	579,68	1.398,07	
2004	3	% VARIE SEDI V. ELENCO	299,27	117,95	181,32	299,27	
2004	4	% VARIE SEDI V. ELENCO	7.198,00	2.596,30	4.601,70	7.198,00	
2004	12	ANTICIPAZIONE IRPEF SU TFR	415,49		415,49	415,49	
2005	3	% VARIE SEDI V. ELENCO	563,24	343,88	219,36	563,24	
2005	4	% VARIE SEDI V. ELENCO	17.773,60	8.604,74	9.168,86	17.773,60	
2005	12	RITENUTE FISCALI	410,31		410,31	410,31	
2005	13	RITENUTE PREVIDENZIALI	366,77		366,77	366,77	
2005	14	ANTICIPAZIONI E RIMBORSI	29.955,30	4.648,76	25.306,54	2.995,30	
2006	2	INTERESSI	3.359,83	5.289,22		5.289,22	+ 1.929,39
2006	3	% VARIE SEDI NUOVE ISCRIZIONI	5.232,00	4.977,00	731,00	5.708,00	+ 476,00
2006	4	% VARIE SEDI RINNOVI	125.179,66	117.043,60	9.938,06	126.981,66	+ 1.802,00
2006	5	% VARIE SEDI ENTRATE DIVERSE	958,73	1.248,15		1.248,15	+ 289,42
2006	8	CONTRIBUTI	2.000,00	2.000,00		2.000,00	
2006	13	ONERI PREVIDENZIALI	11.306,25	11.306,25		11.306,25	
2006	14	ANTICIPAZIONI E RIMBORSI	35.421,84	35.421,84		35.421,84	
		<b>TOTALI</b>	<b>310.626,47</b>	<b>204.745,25</b>	<b>110.894,49</b>	<b>315.639,74</b>	<b>+ 5.013,27</b>

**GESTIONE RESIDUI PASSIVI ANNI PRECEDENTI  
ESERCIZIO 2007**

ANNO	CAP.	DESCRIZIONE	STANZIAMENTO	PAGATO	DA PAGARE	TOTALE STANZIAMENTO	DIFF. + O -
2002	25	ACQUISTO SEDE CAMPOBASSO	6.395,77	6.395,77		6.395,77	
2006	2	SPESE FUNZ. ORGANI ENTE	1.185,77	2.218,68		2.218,68	+ 1.032,91
2006	3	SPESE ENERGIA ELETTRICA	445,31	445,31		445,31	
2006	4	SPESE POSTELEGRAFONICHE	1.175,66	1.175,66		1.175,66	
2006	5	SPESE DI CANCELLERIA	171,00	171,00		171,00	
2006	7	SPESE DI MANUTENZIONE	291,60	291,60		291,60	
2006	10	ONERI PREVIDENZIALI	11.306,25	11.306,25		11.306,25	
2006	13	ON. AI CADUTI E MAN. VARIE	1.934,48	1.934,48		1.934,48	
2006	15	SPESE FUNZ. CONS. REG.LI	5.175,43	5.175,43		5.175,43	
2006	17	STAMPA CORR. DELL'UNIONE	16.130,40	16.130,40		16.130,40	
2006	19	SPESE DI RAPPRESENTANZA	111,20	111,20		111,20	
2006	20	IMPOSTE E TASSE	14,90	14,90		14,90	
2006	24	ONERI STATUTARI STRAORD.	540,00	540,00		540,00	
2006	27	RITENUTE ERARIALI	19.841,81	19.841,81		19.841,81	
2006	28	RIT. PREV.LI E ASS.LI	15.651,00	15.651,00		15.651,00	
2006	29	ANTICIPAZIONI E RIMBORSI	489,06	489,06		489,06	
		<b>TOTALI</b>	<b>80.859,64</b>	<b>81.892,55</b>		<b>81.892,55</b>	<b>+ 1.032,91</b>



## RESIDUI ATTIVI TESSERAMENTO ANNO 2007

SEZIONI	CAP. 3	CAP. 4	CAP. 5	TOTALI
AGRIGENTO	51,00	510,00		561,00
AREZZO		102,00		102,00
AVELLINO		34,00		34,00
BENEVENTO		102,00		102,00
BERGAMO		187,00		187,00
BOLOGNA	170,00	4.488,00		4.658,00
BRESCIA		34,00		34,00
BRINDISI	17,00	170,00		187,00
CAMPOBASSO		493,00		493,00
CASERTA	544,00	1.768,00		2.312,00
CASSINO		34,00		34,00
CATANIA	17,00	323,00		340,00
CATANZARO		68,00		68,00
CHIETI		136,00		136,00
CREMONA	34,00	1.003,00		1.037,00
CUNEO		1.394,00		1.394,00
ENNA		34,00		34,00
FERRARA		17,00		17,00
FIRENZE	85,00	2.312,00		2.397,00
FOGGIA		170,00		170,00
FORLI'		1.071,00		1.071,00
GENOVA		408,00		408,00
GORIZIA	102,00	1.088,00		1.190,00
ISERNIA		1.751,00		1.751,00
L'AQUILA		34,00		34,00
LA SPEZIA		34,00		34,00
LIVORNO		68,00		68,00
LUCCA		34,00		34,00
MASSA CARR.		901,00		901,00
MATERA		17,00		17,00
MESSINA		221,00		221,00
MILANO		867,00	3,75	870,75
NAPOLI	493,00	8.330,00	289,00	9.112,00
NUORO		34,00		34,00
PALERMO		374,00		374,00
PADOVA		119,00		119,00
PARMA	17,00	68,00		85,00
PESARO		1.343,00		1.343,00
PIACENZA		629,00		629,00
PISTOIA	34,00	102,00		136,00
POTENZA		170,00	62,70	232,70
PRATO		560,00		560,00
REGGIO CAL.		204,00	20,59	224,59



RIETI		153,00		153,00
RIMINI		119,00		119,00
ROMA	11.033,00	8.901,00	34,00	19.968,00
SALERNO		34,00		34,00
SAVONA	17,00	544,00		561,00
SIENA		408,00		408,00
TERAMO		17,00		17,00
TERNI		1.360,00	34,00	1.394,00
TORINO	136,00	1.853,00	17,00	2.006,00
TRENTO		203,00		203,00
TRIESTE		17,00		17,00
UDINE		187,00		187,00
VENEZIA		289,00		289,00
VERCELLI		68,00		68,00
VERONA		646,00		646,00
VICENZA		1.207,00		1.207,00
VITERBO		408,00		408,00
<b>TOTALE</b>	<b>12.750,00</b>	<b>48.220,00</b>	<b>461,04</b>	<b>61.431,04</b>
PERCENT. VAR. SEZ.		7.626,71		7.626,71
DELEGHE DICEMBRE		54.446,17		54.446,17
<b>TOTALE</b>	<b>12.750,00</b>	<b>110.292,88</b>	<b>461,04</b>	<b>123.503,92</b>

PAGINA BIANCA

## CONTO FINANZIARIO

PAGINA BIANCA



U.N.M.S.

## GESTIONE DELLE ENTRATE IN EURO ESERCIZIO 2007 - PARTE PRIMA

Codice Mec. DESCRIZIONE	Capitolo	PREVISIONI			SOMME ACCERTATE			DIFFERENZE
		INIZIALI	VARIAZIONI	DEFINITIVE	RISCOSSE	DA RISCOUOTERE	TOT. ACCERT.	
TIT. 1 - CAT. 2								
000000	0008.00	RS		2.000,00	2.000,00	2.000,00	2.000,00	
		CP	135.146,00	135.146,00	80.240,60	80.240,60	80.240,60	-54.905,40
		T						
000000	0009.00	RS		3.000,00	3.000,00	19,00	19,00	-2.981,00
		CP	3.000,00				19,00	
		T						
* TOTALE CATEGORIA 2								
		RS		2.000,00	2.000,00	2.000,00	2.000,00	
		CP	138.662,00	138.662,00	80.459,60	80.459,60	80.459,60	-58.202,40
		T						
TOTALE TITOLO 1								
		RS		163.962,40	143.039,26	25.419,95	168.459,21	4.496,81
		CP	873.662,00	1.401.662,00	1.145.614,45	130.067,13	1.275.681,58	-125.980,42
		T				155.487,08	1.444.140,79	

Pag. 2

U.N.M.S.

GESTIONE DELLE ENTRATE IN EURO ESERCIZIO 2007 - PARTE PRIMA

Pag. 3

Codice Mec.	Capitolo	PREVISIONI			SOMME ACCERTATE			DIFFERENZE
		INIZIALI	VARIAZIONI	DEFINITIVE	RISCOSSE	DA RISCOUTERE	TOT. ACCERT.	
DESCRIZIONE								
<b>TITOLO 2 - ENTRATE IN CONTO CAPITALE</b>								
00000	0010.00	RS						
ALIENAZIONE E VENDITA DI BENI PATR		CP						
IMONIALI		T						
00000	0011.00	RS						
VALORI IN DEPOSITO		CP						
		T						
<b>TOTALE TITOLO 2</b>		RS						
		CP						
		T						

U. N. M. S.

## GESTIONE DELLE ENTRATE IN EURO ESERCIZIO 2007 - PARTE PRIMA

Pag. 4

Codice Mec.	Capitolo	PREVISIONI			SOMME ACCERTATE			DIFFERENZE	
		INIZIALI	VARIAZIONI	DEFINITIVE	RISOSSE	DA RISCOUTERE	TOT. ACCERT.		
DESCRIZIONE									
<b>TITOLO 3 - PARTITE DI GIRO E CONTABILITA' SPECIALI</b>									
000000	0012.00	RS		3.549,47		3.549,47		3.549,47	
RITENUTE ERARIALI		CP	127.139,00	127.139,00	118.753,17	3.549,47	118.753,17	122.302,64	-8.385,83
		T							
000000	0013.00	RS		11.673,02		11.673,02		11.673,02	
RITENUTE PREVIDENZIALI ED ASSISTENZIALI		CP	87.139,00	102.139,00	101.155,00	366,77	101.155,00	112.828,02	-984,00
		T							
000000	0014.00	RS		131.958,04		131.958,04		131.958,04	
ANTICIPAZIONI E RIMBORSI		CP	724.254,00	834.254,00	50.399,74	81.558,30	47.057,21	830.036,37	-4.217,63
		T			782.979,16	128.615,51	961.994,41		
000000	0015.00	RS		1.032,00		1.032,00			
SOMME DI TERZI DA DESTINARSI		CP							
		T	1.032,00						-1.032,00
<b>TOTALE TITOLO 3</b>									
		RS		147.180,53	61.705,99	85.474,54	147.180,53		
		CP	939.564,00	1.064.564,00	1.002.887,33	47.057,21	1.049.944,54		-14.619,46
		T				132.531,75	1.197.125,07		



U. N. M. S.

## GESTIONE DELLE ENTRATE IN EURO ESERCIZIO 2007 - RIEPILOGO PARTE PRIMA

Codice Mec.	Capitolo	PREVISIONI			SOMME ACCERTATE			DIFFERENZE
		INIZIALI	VARIAZIONI	DEFINITIVE	RISCOSSE	DA RISCOUOTERE	TOT. ACCERT.	
		RS		163.962,40	143.039,26	25.419,95	168.459,21	4.496,81
		CP	873.662,00	1.401.662,00	1.145.614,45	130.067,13	1.275.681,58	-125.980,42
		T				155.487,08	1.444.140,79	
		RS						
		CP						
		T						
		RS		147.180,53	61.705,99	85.474,54	147.180,53	
		CP	939.564,00	1.064.564,00	1.002.887,33	47.057,21	1.049.944,54	-14.619,46
		T				132.531,75	1.197.125,07	
		RS		311.142,93	204.745,25	110.894,49	315.639,74	4.496,81
		CP	1.813.226,00	2.466.226,00	2.148.501,78	177.124,34	2.325.626,12	-140.599,88
		T				288.018,83	2.641.265,86	
		RS		1.414.239,58	1.184.472,75		1.184.472,75	-1.414.239,58
		CP	771.714,53	1.184.472,75				
		T						
		RS		311.142,93	1.389.218,00	110.894,49	1.500.112,49	4.496,81
		CP	2.584.940,53	3.880.465,58	2.148.501,78	177.124,34	2.325.626,12	-1.554.839,46
		T				288.018,83	3.825.738,61	

Pag. 5



U. N. M. S.

## GESTIONE DELLE USCITE IN EURO ESERCIZIO 2007 - PARTE SECONDA

Codice Mec.	Capitolo	PREVISIONI			SOMME IMPEGNATE			Pag. 2
		INIZIALI	VARIAZIONI	DEFINITIVE	PAGATE	DA PAGARE	TOT. IMPEGNI	
TIT. 1 - CAT. 1								
000000	0011.00	RS						
	INDENNITA' DI ANZIANITA'	CP	15.000,00		15.000,00	14.774,45	14.774,45	-225,55
		T						
000000	0012.00	RS						
	CONSULENZE LEGALI, TECNICO-AMMINISTRATIVE E SPESE PER LITI	CP	25.000,00		25.000,00	13.606,74	13.606,74	-11.393,26
		T						
000000	0013.00	RS						
	SPESE PER ONORANZE AI CADUTI E MANIFESTAZIONI VARIE	CP	80.000,00		80.000,00	1.934,48	1.934,48	-51.997,77
		T				28.002,23	28.002,23	
		T				29.936,71	29.936,71	
000000	0014.00	RS						
	CONTRIBUTI SEDI PERIFERICHE	CP						
		T						
000000	0015.00	RS						
	CONTRIBUTI GRUPPI REGIONALI E SPESE PER ISPEZIONI	CP	50.000,00		50.000,00	5.175,43	5.175,43	-15.161,19
		T				24.947,99	24.947,99	
		T				9.890,82	9.890,82	
000000	0016.00	RS						
	ACQUISTO STAMPATI DESTINATI AGLI ORGANI PERIFERICI	CP	10.000,00		10.000,00	3.840,00	3.840,00	-6.160,00
		T						
000000	0017.00	RS						
	ACQUISTO CARTA, STAMPA E PUBBLICAZIONE "IL CORRIERE DELL'UNIONE"	CP	160.000,00		160.000,00	16.130,40	16.130,40	-70.828,33
		T				68.729,13	68.729,13	
		T				20.442,54	20.442,54	
		T				105.302,07	105.302,07	
000000	0018.00	RS						
	DIREZIONE, REDAZIONE E COLLABORAZIONE A "IL CORRIERE DELL'UNIONE"	CP	15.000,00		15.000,00	14.621,00	14.621,00	-1.034,60
		T						
		T				344,40	344,40	
000000	0019.00	RS						
	SPESE DI RAPPRESENTANZA	CP	5.000,00		5.000,00	111,20	111,20	1.143,53
		T				10.313,40	10.313,40	
		T				830,13	830,13	
000000	0020.00	RS						
	PREMI DI ASSICURAZIONE, IMPOSTE E TRIBUTI VARI	CP	15.000,00		15.000,00	14,90	14,90	-1.281,21
		T				68.676,69	68.676,69	
		T				42,10	42,10	
		T				68.733,69	68.733,69	
	* TOTALE CATEGORIA 1	RS	1.251.000,00		1.251.000,00	38.974,91	38.974,91	-334.594,08
		CP				1.020.321,91	1.020.321,91	
		T				38.084,01	38.084,01	
		T				1.097.380,83	1.097.380,83	

U. N. M. S.

## GESTIONE DELLE USCITE IN EURO ESERCIZIO 2007 - PARTE SECONDA

Codice Mec.	Capitolo	PREVISIONI			SOMME IMPEGNATE			DIFFERENZE
		INIZIALI	VARIAZIONI	DEFINITIVE	PAGATE	DA PAGARE	TOT. IMPEGNI	
<b>CATEGORIA 2</b>								
USCITE EFFETTIVE STRAORDINARIE								
000000	0021.00			10.000,00				
	STAMPA E DISTRIBUZIONE PUBBLICAZIONI DELL'ENTE							-10.000,00
000000	0022.00	5.000,00		5.000,00	1.363,99	100,65	1.464,64	-3.535,36
	COMMISSIONI DI STUDIO E VARIE					100,65	1.464,64	
000000	0023.00	70.000,00		70.000,00	24.459,90		24.459,90	-45.540,10
	CONTRIBUTI STRAORDINARI SEDI PERIFERICHE							
000000	0024.00	258.883,53	1.028.525,05	1.287.408,58	540,00		540,00	-1.153.298,07
	ADEMPIMENTO ONERI STATUTARI STRAORDINARI				540,00		540,00	
	DINARI				134.110,51		134.110,51	
					134.650,51		134.650,51	
	* TOTALE CATEGORIA 2	343.883,53	1.028.525,05	1.372.408,58	540,00	100,65	160.035,05	-1.212.373,53
					159.934,40	100,65	160.575,05	
<b>TOTALE TITOLO 1</b>								
		1.594.883,53	1.170.525,05	2.765.408,58	39.514,91	38.184,66	1.257.955,88	-1.546.967,61
					1.180.256,31	38.184,66	1.257.955,88	

Pag. 3



U.N.M.S.

## GESTIONE DELLE USCITE IN EURO ESERCIZIO 2007 - PARTE SECONDA

Pag. 5

Codice Mec.	Capitolo	PREVISIONI			SOMME IMPEGNATE			DIFFERENZE
		INIZIALI	VARIAZIONI	DEFINITIVE	PAGATE	DA PAGARE	TOT. IMPEGNI	
<b>TITOLO 3 - PARTITE DI GIRO E CONTABILITA' SPECIALI</b>								
000000	0027.00	RS		19.841,81	19.841,81		19.841,81	
		CP	127.139,00	127.139,00		412,35	118.753,17	-8.385,83
		T				412,35	118.594,98	
000000	0028.00	RS		15.651,00	15.651,00		15.651,00	
		CP	87.139,00	102.139,00	101.155,00		101.155,00	-984,00
		T					116.806,00	
000000	0029.00	RS		489,06	489,06		489,06	
		CP	724.254,00	834.254,00	827.724,98		830.036,37	-4.217,63
		T				2.311,39	830.525,43	
000000	0030.00	RS		1.032,00	1.032,00			-1.032,00
		CP	1.032,00					
		T						
<b>TOTALE TITOLO 3</b>								
		RS		35.981,87	35.981,87		35.981,87	
		CP	939.564,00	1.064.564,00	1.047.220,80		1.049.944,54	-14.619,46
		T				2.723,74	1.085.926,41	

U. N. M. S.

## GESTIONE DELLE USCITE IN EURO ESERCIZIO 2007 - RIEPILOGO CATEGORIE USCITE

Pag. 6

Codice Mec.	Capitolo	PREVISIONI			SOMME IMPEGNATE			DIFFERENZE
		INIZIALI	VARIAZIONI	DEFINITIVE	PAGATE	DA PAGARE	TOT. IMPEGNI	
RS	TITOLO 1 - CATEGORIA 1 USCITE EFFETTIVE ORDINARIE	1.251.000,00	142.000,00	38.974,91	38.974,91	38.084,01	38.974,91	
CP				1.393.000,00	1.020.321,91	38.084,01	1.058.405,92	-334.594,08
T								1.097.380,83
RS	TITOLO 1 - CATEGORIA 2 USCITE EFFETTIVE STRAORDINARIE	343.883,53	1.028.525,05	540,00	540,00	100,65	540,00	
CP				1.372.408,58	159.934,40	100,65	160.035,05	-1.212.373,53
T								160.575,05

U. N. M. S.

## GESTIONE DELLE USCITE IN EURO ESERCIZIO 2007 - RIEPILOGO PARTE SECONDA

Codice Mec.	Capitolo	PREVISIONI			SOMME IMPEGNATE			DIFFERENZE
		INIZIALI	VARIAZIONI	DEFINITIVE	PAGATE	DA PAGARE	TOT. IMPEGNI	
TITOLO 1								
USCITE EFFETTIVE								
RS		1.594.883,53	1.170.525,05	39.514,91	39.514,91	38.184,66	39.514,91	
CP				2.765.408,58	1.180.256,31		1.218.440,97	-1.546.967,61
T						38.184,66	1.257.955,88	
TITOLO 2								
USCITE IN CONTO CAPITALE								
RS		50.493,00		6.395,77	6.395,77		6.395,77	
CP				50.493,00	22.128,46		22.128,46	-28.364,54
T							28.524,23	
TITOLO 3								
PARTITE DI GIRO E CONTABILITA' SPECIALI								
RS		939.564,00	125.000,00	35.981,87	35.981,87	2.723,74	35.981,87	
CP				1.064.564,00	1.047.220,80		1.049.944,54	-14.619,46
T						2.723,74	1.085.926,41	
TOTALE SPESE								
RS		2.584.940,53	1.295.525,05	81.892,55	81.892,55	40.908,40	81.892,55	
CP				3.880.465,58	2.249.605,57		2.290.513,97	-1.589.951,61
T						40.908,40	2.372.406,52	
DISAVANZO DI AMMINISTRAZIONE								
TOTALE GENERALE								
RS		2.584.940,53	1.295.525,05	81.892,55	81.892,55	40.908,40	81.892,55	
CP				3.880.465,58	2.249.605,57		2.290.513,97	-1.589.951,61
T						40.908,40	2.372.406,52	

Pag. 7



U.N.M.S.

## QUADRO RIASSUNTIVO DELLA GESTIONE FINANZIARIA - ESERCIZIO 2007

	C O N T O		
	RESIDUI	COMPETENZA	TOTALE
- RISCOSSIONI (Res. + F.do Cassa)	1.389.218,00	2.148.501,78	3.537.719,78
- PAGAMENTI	81.892,55	2.249.605,57	2.331.498,12
- FONDO DI CASSA			1.206.221,66
- RESIDUI ATTIVI (al netto)	110.894,49	177.124,34	288.018,83
- SOMMA			1.494.240,49
- RESIDUI PASSIVI		40.908,40	40.908,40
- AVANZO DI AMMINISTRAZIONE			1.453.332,09
- RESIDUI PASSIVI PERENTI			
- AVANZO DI AMMINISTRAZIONE			1.453.332,09

PAGINA BIANCA

**RIEPILOGO CONTI FINANZIARI  
ESERCIZIO 2007  
SEDI PROVINCIALI**

PAGINA BIANCA

## U.N.M.S.

CONTO CONSUNTIVO 2007 RIEPILOGATIVO DELLE SEDI: Agrigento, Alessandria, Ancona, Aosta, Arezzo, Ascoli Piceno, Asti, Avellino, Bari, Belluno, Benevento, Bergamo, Bologna, Bolzano, Brescia, Brindisi, Cagliari, Caltanissetta, Campobasso, Caserta, Cassino, Catania, Catanzaro, Chieti, Como, Cosenza, Cremona, Cuneo, Enna, Ferrara, Firenze, Foggia, Forlì, Frosinone, Genova, Gorizia, Grosseto, Imperia, Isernia, La Spezia, L'Aquila, Latina, Lecce, Lecco, Livorno, Lucca, Macerata, Mantova, Massa Carrara, Matera, Messina, Milano, Modena, Napoli, Novara, Nuoro, Oristano, Padova, Palermo, Parma, Pavia, Perugia, Pesaro, Pescara, Piacenza, Pisa, Pistoia, Pordenone, Potenza, Prato, Ragusa, Ravenna, Reggio Calabria, Reggio Emilia, Rieti, Rimini, Roma, Rovigo, Salerno, Sassari, Savona, Siena, Siracusa, Sondrio, Taranto, Trapani, Trento, Trieste, Udine, Varese, Venezia, VerCELLI, Verona, Vicenza, Viterbo

## GESTIONE DELLE ENTRATE IN EURO ESERCIZIO 2007 - PARTE PRIMA

Codice Mec.	Capitolo	PREVISIONI			SOMME ACCERTATE			DIFFERENZE
		INIZIALI	VARIAZIONI	DEFINITIVE	RISCOSE	DA RISCOUTERE	TOT. ACCERT.	
AVANZO DI AMMINISTRAZIONE		1.431.820,52	559.422,87	1.991.243,39				-1.991.243,39
FONDO INIZIALE DI CASSA		936.038,49		936.038,49	936.038,49		936.038,49	
<b>TITOLO 1 - ENTRATE EFFETTIVE</b>								
<b>CATEGORIA 1</b>								
<b>ENTRATE EFFETTIVE ORDINARIE</b>								
000000	0001.00			799,00				-799,00
CONTRIBUTO DELLO STATO PER IL FUNZIONAMENTO DEI SERVIZI	CP	799,00		799,00				-799,00
	CS							
	T							
000000	0002.00	12.418,31	8.541,56	20.959,87	16.349,84		16.349,84	-4.610,03
INTERESSI E PREMI SU TITOLI A REDDITO FISSO E GIACENZE BANCARIE	CP	12.118,31	8.681,56	20.799,87	16.349,84		16.349,84	-4.450,03
	CS							
	T							
000000	0003.00	37.565,00	14.857,00	52.422,00	30.463,52		30.463,52	-21.958,48
PERCENTUALI SU TESSERAMENTO NUOVE ISCRIZIONI	CP	37.105,00	15.057,00	52.162,00	30.463,52		30.463,52	-21.698,48
	CS							
	T							
000000	0004.00	936.086,00	8.318,26	944.404,26	822.314,85	3.257,26	825.572,11	-118.832,15
PERCENTUALI SU TESSERAMENTO RINNOVO TESSERA	CP	906.806,00	8.598,26	915.404,26	822.314,85	3.257,26	825.572,11	-93.089,41
	CS							
	T							
000000	0005.00	27.711,45	-8.269,00	19.442,45	4.447,75		4.447,75	-14.994,70
ENTRATE DIVERSE	CP	27.611,45	-7.709,00	19.902,45	4.447,75		4.447,75	-15.454,70
	CS							
	T							
<b>* TOTALE CATEGORIA 1</b>								
	RS			1.038.027,58	873.575,96	3.257,26	876.833,22	-161.194,36
	CP	1.014.579,76	23.447,82	1.009.067,58	873.575,96		876.833,22	-135.491,62
	CS	984.439,76	24.627,82					
	T							

## U. N. M. S.

CONTO CONSUNTIVO 2007 RIEPILOGATIVO DELLE SEDI: Agrigento, Alessandria, Ancona, Aosta, Arezzo, Ascoli Piceno, Asti, Avellino, Bari, Belluno, Benevento, Bergamo, Bologna, Bolzano, Brescia, Brindisi, Cagliari, Caltanissetta, Campobasso, Caserta, Cassino, Catania, Catanzaro, Chieti, Como, Cosenza, Cremona, Cuneo, Enna, Ferrara, Firenze, Foggia, Forlì, Frosinone, Genova, Gorizia, Grosseto, Imperia, Isernia, La Spezia, L'Aquila, Latina, Lecce, Lecco, Livorno, Lucca, Macerata, Mantova, Massa Carrara, Matera, Messina, Milano, Modena, Napoli, Novara, Nuoro, Oristano, Padova, Palermo, Parma, Pavia, Perugia, Pescara, Piacenza, Pisa, Pistoia, Pordenone, Potenza, Prato, Ragusa, Ravenna, Reggio Emilia, Rieti, Rimini, Roma, Rovigo, Salerno, Sassari, Savona, Siena, Siracusa, Sondrio, Taranto, Teramo, Terni, Torino, Trapani, Trento, Treviso, Trieste, Udine, Varese, Venezia, VerCELLI, Verona, Vicenza, Viterbo

## GESTIONE DELLE ENTRATE IN EURO ESERCIZIO 2007 - PARTE PRIMA

Codice Mec.	Capitolo	PREVISIONI			SOMME ACCERTATE			DIFFERENZE
		INIZIALI	VARIAZIONI	DEFINITIVE	RISCOSE	DA RISCOUTERE	TOT. ACCERT.	
<b>CATEGORIA 2</b>								
<b>ENTRATE EFFETTIVE STRAORDINARIE</b>								
00000	0006.00	RS			232.910,00	217.722,00	217.722,00	-15.188,00
		CP	37.250,00	195.660,00	232.810,00	217.722,00	217.722,00	-15.088,00
		CS	37.150,00	195.660,00				
		T						
00000	0008.00	RS			948.207,54	880.968,09	880.968,09	-67.239,45
		CP	640.422,54	307.785,00	928.357,54	880.968,09	880.968,09	-47.389,45
		CS	625.222,54	303.135,00				
		T						
00000	0009.00	RS			39.394,00	39.015,73	39.015,73	-378,27
		CP	677.672,54	39.394,00	39.394,00	39.015,73	39.015,73	-378,27
		CS	662.372,54	39.394,00				
		T						
<b>* TOTALE CATEGORIA 2</b>								
		RS			1.220.511,54	1.137.705,82	1.137.705,82	-82.805,72
		CP	677.672,54	542.839,00	1.220.511,54	1.137.705,82	1.137.705,82	-82.805,72
		CS	662.372,54	538.189,00	1.200.561,54	1.137.705,82	1.137.705,82	-62.855,72
		T						
<b>TOTALE TITOLO 1</b>								
		RS	1.692.252,30	566.286,82	2.258.539,12	2.011.281,78	2.014.539,04	-244.000,08
		CP	1.692.252,30	566.286,82	2.258.539,12	2.011.281,78	2.014.539,04	-244.000,08
		CS	1.646.812,30	562.816,82	2.209.629,12	2.011.281,78	2.014.539,04	-198.347,34
		T						

## U.N.M.S.

CONTO CONSUNTIVO 2007 RIEPILOGATIVO DELLE SEDI: Agrigento, Alessandria, Ancona, Aosta, Arezzo, Ascoli Piceno, Asti, Avellino, Bari, Belluno, Benevento, Bergamo, Bologna, Bolzano, Brescia, Brindisi, Cagliari, Caltanissetta, Campobasso, Caserta, Cassino, Catania, Catanzaro, Chieti, Como, Cosenza, Cremona, Cuneo, Enna, Ferrara, Firenze, Foggia, Forlì, Frosinone, Genova, Gorizia, Grosseto, Imperia, Isernia, La Spezia, L'Aquila, Latina, Lecce, Lecco, Livorno, Lucca, Macerata, Mantova, Massa Carrara, Matera, Messina, Milano, Modena, Napoli, Novara, Nuoro, Oristano, Padova, Palermo, Parma, Pavia, Perugia, Pesaro, Pescara, Piacenza, Pisa, Pistoia, Pordenone, Potenza, Prato, Ragusa, Ravenna, Reggio Calabria, Reggio Emilia, Rieti, Rimini, Roma, Rovigo, Salerno, Sassari, Savona, Siena, Siracusa, Sondrio, Taranto, Teramo, Terni, Torino, Trapani, Trieste, Udine, Varese, Venezia, Vercelli, Verona, Vicenza, Viterbo

## GESTIONE DELLE ENTRATE IN EURO ESERCIZIO 2007 - PARTE PRIMA

Codice Mec.	Capitolo	PREVISIONI			SOMME ACCERTATE			DIFFERENZE
		INIZIALI	VARIAZIONI	DEFINITIVE	RISCOSE	DA RISCOUOTERE	TOT. ACCERT.	
<b>TITOLO 2 - ENTRATE IN CONTO CAPITALE</b>								
000000	0010.00	RS						
	ALIENAZIONE E VENDITA DI BENI PATRIMONIALI	CP	1.000,00		1.000,00			-1.000,00
		CS	1.000,00		1.000,00			-1.000,00
		T						
000000	0011.00	RS						
	VALORI IN DEPOSITO	CP	120.062,00	101.200,00	221.262,00	61.000,00	52.200,00	113.200,00
		CS	120.062,00	101.200,00	221.262,00	31.000,00	68.000,00	-122.262,00
		T				92.000,00	120.200,00	-129.262,00
<b>TOTALE TITOLO 2</b>								
		RS	121.062,00	101.200,00	222.262,00	61.000,00	52.200,00	113.200,00
		CS	121.062,00	101.200,00	222.262,00	31.000,00	68.000,00	-123.262,00
		T				92.000,00	120.200,00	-130.262,00

## XVI LEGISLATURA - DISEGNI DI LEGGE E RELAZIONI - DOCUMENTI

## U.N.M.S.

CONTO CONSUNTIVO 2007 RIEPILOGATIVO DELLE SEDI: Agrigento, Alessandria, Ancona, Aosta, Arezzo, Ascoli Piceno, Asti, Avellino, Bari, Belluno, Benevento, Bergamo, Bologna, Bolzano, Brescia, Brindisi, Cagliari, Caltanissetta, Campobasso, Caserta, Cassino, Catania, Catanzaro, Chieti, Como, Cosenza, Cremona, Cuneo, Enna, Ferrara, Firenze, Foggia, Forlì, Frosinone, Genova, Gorizia, Grosseto, Imperia, Isernia, La Spezia, L'Aquila, Latina, Lecce, Lecco, Livorno, Lucca, Macerata, Mantova, Massa Carrara, Matera, Messina, Milano, Modena, Napoli, Novara, Nuoro, Oristano, Padova, Palermo, Parma, Pavia, Perugia, Pesaro, Pescara, Piacenza, Pisa, Pistoia, Pordenone, Potenza, Prato, Ragusa, Ravenna, Reggio Calabria, Reggio Emilia, Rieti, Rimini, Roma, Rovigo, Salerno, Sassari, Savona, Siena, Siracusa, Sondrio, Taranto, Teramo, Terni, Torino, Trapani, Trento, Treviso, Trieste, Udine, Varese, Venezia, VerCELLI, Verona, Vicenza, Viterbo

## GESTIONE DELLE ENTRATE IN EURO ESERCIZIO 2007 - PARTE PRIMA

Codice Mec.	Capitolo	PREVISIONI			SOMME ACCERTATE			DIFFERENZE
		INIZIALI	VARIAZIONI	DEFINITIVE	RISCOSE	DA RISCOUOTERE	TOT. ACCERT.	
<b>TITOLO 3 - PARTITE DI GIRO E CONTABILITA' SPECIALI</b>								
000000	0012.00	RS			504,48			504,48
		CP	59.930,98	8.355,00	68.285,98		1.082,96	42.136,38
		CS	59.930,98	8.859,48	68.790,46			-26.149,60
		T					1.082,96	-27.232,56
000000	0013.00	RS				962,99		962,99
		CP	42.429,20	11.753,00	54.182,20	39.981,12	898,92	40.880,04
		CS	42.429,20	12.355,89	54.785,09	40.944,11		-13.302,16
		T					898,92	-13.840,98
000000	0014.00	RS				12.393,77		12.393,77
		CP	552.195,30	275.338,43	827.533,73	492.803,17	3.233,70	15.627,47
		CS	526.690,30	278.708,43	805.398,73	505.196,94	9.813,40	502.616,57
		T					13.047,10	-324.917,16
000000	0015.00	RS						
		CP	101.375,00	141.655,00	243.030,00	205.620,92		205.620,92
		CS	101.125,00	141.655,00	242.780,00	205.620,92		-37.409,08
		T						-37.159,08
<b>TOTALE TITOLO 3</b>								
		RS			15.627,47	13.861,24	3.233,70	17.094,94
		CP	755.930,48	437.101,43	1.193.031,91	779.458,63	11.795,28	791.253,91
		CS	730.175,48	441.578,80	1.171.754,28	793.319,87		-401.778,00
		T					15.028,98	-378.434,41



## XVI LEGISLATURA - DISEGNI DI LEGGE E RELAZIONI - DOCUMENTI

## U. N. M. S.

CONTO CONSUNTIVO 2007 RIEPILOGATIVO DELLE SEDI: Agrigento, Alessandria, Ancona, Aosta, Arezzo, Ascoli Piceno, Asti, Avellino, Bari, Belluno, Benevento, Bergamo, Bologna, Bolzano, Brescia, Brindisi, Cagliari, Caltanissetta, Campobasso, Caserta, Catania, Catanzaro, Chieti, Como, Cosenza, Cremona, Cuneo, Enna, Ferrara, Firenze, Foggia, Forlì, Frosinone, Genova, Gorizia, Grosseto, Imperia, Isernia, La Spezia, L'Aquila, Latina, Lecce, Lecco, Livorno, Lucca, Macerata, Mantova, Massa Carrara, Matera, Messina, Milano, Modena, Napoli, Novara, Nuoro, Oristano, Padova, Palermo, Parma, Pavia, Perugia, Pesaro, Pescara, Piacenza, Pisa, Pistoia, Pordenone, Potenza, Prato, Ragusa, Ravenna, Reggio Calabria, Reggio Emilia, Rieti, Rimini, Roma, Rovigo, Salerno, Sassari, Savona, Siena, Siracusa, Sondrio, Taranto, Teramo, Terni, Torino, Treviso, Trieste, Udine, Venezia, Verona, Vicenza, Viterbo

## GESTIONE DELLE ENTRATE IN EURO ESERCIZIO 2007 - RIEPILOGO PARTE PRIMA

Codice Mec.	Capitolo	PREVISIONI			SOMME ACCERTATE			DIFFERENZE
		INIZIALI	VARIAZIONI	DEFINITIVE	RISCOSE	DA RISCOUTERE	TOT. ACCERT.	
<b>TITOLO 1</b>								
RS		1.692.252,30	566.286,82	2.258.539,12	2.011.281,78	3.257,26	2.014.539,04	-244.000,08
CP		1.646.812,30	562.816,82	2.209.629,12	2.011.281,78			-198.347,34
CS								
T						3.257,26	2.014.539,04	
<b>TITOLO 2</b>								
RS		121.062,00	101.200,00	222.262,00	61.000,00	52.200,00	113.200,00	113.200,00
CP		121.062,00	101.200,00	222.262,00	31.000,00	68.000,00	99.000,00	-123.262,00
CS					92.000,00	120.200,00	212.200,00	-130.262,00
T								
<b>TITOLO 3</b>								
RS		755.930,48	437.101,43	1.193.031,91	13.861,24	3.233,70	17.094,94	1.467,47
CP		730.175,48	441.578,80	1.171.754,28	779.458,63	11.795,28	791.253,91	-401.778,00
CS					793.319,87	15.028,98	808.348,85	-378.434,41
T								
<b>TOTALE ENTRATE</b>								
RS		2.569.244,78	1.104.588,25	3.673.833,03	74.861,24	55.433,70	130.294,94	114.667,47
CP		2.498.049,78	1.105.595,62	3.603.645,40	2.821.740,41	83.052,54	2.904.792,95	-769.040,08
CS					2.896.601,65	138.486,24	3.035.087,89	-707.043,75
T								
<b>AVANZO DI AMMINISTRAZIONE</b>								
		1.431.820,52	559.422,87	1.991.243,39				-1.991.243,39
		936.038,49		936.038,49	936.038,49		936.038,49	
<b>FONDO INIZIALE DI CASSA</b>								
RS		4.001.065,30	1.664.011,12	5.665.076,42	1.010.899,73	55.433,70	1.066.333,43	114.667,47
CP		3.434.088,27	1.105.595,62	4.539.683,89	2.821.740,41	83.052,54	2.904.792,95	-2.760.283,47
CS					3.832.640,14	138.486,24	3.971.126,38	-707.043,75
T								

pag. 5



U. N. M. S.

CONTO CONSUNTIVO 2007 RIEPILOGATIVO DELLE SEDI: Agrigento, Alessandria, Ancona, Aosta, Arezzo, Ascoli Piceno, Asti, Avellino, Bari, Belluno, Benevento, Bergamo, Bologna, Bolzano, Brescia, Brindisi, Cagliari, Caltanissetta, Campobasso, Caserta, Cassino, Catania, Catanzaro, Chieti, Como, Cosenza, Cremona, Cuneo, Enna, Ferrara, Firenze, Foggia, Forlì, Frosinone, Genova, Gorizia, Grosseto, Imperia, Isernia, La Spezia, L'Aquila, Latina, Lecce, Lecco, Livorno, Lucca, Macerata, Mantova, Massa Carrara, Matera, Messina, Modena, Napoli, Novara, Nuoro, Oristano, Padova, Palermo, Parma, Pavia, Perugia, Pesaro, Pescara, Piacenza, Pisa, Pistoia, Pordenone, Potenza, Prato, Ragusa, Ravenna, Reggio Calabria, Reggio Emilia, Rieti, Rimini, Roma, Rovigo, Salerno, Sassari, Savona, Siena, Siracusa, Sondrio, Taranto, Teramo, Terni, Torino, Trapani, Trento, Trieste, Udine, Varese, Venezia, VerCELLI, Verona, Vicenza, Viterbo

## GESTIONE DELLE USCITE IN EURO ESERCIZIO 2007 - PARTE SECONDA

Codice Mec.	Capitolo	PREVISIONI			SOMME IMPEGNATE			DIFFERENZE
		INIZIALI	VARIAZIONI	DEFINITIVE	PAGATE	DA PAGARE	TOT. IMPEGNI	
<b>TIT. I - CAT. I</b>								
000000	0009.00	RS						
	LAVORO STRAORDINARIO E COMPENSI VA	CP	9.422,94		9.422,94			-9.422,94
	RI PER IL PERSONALE DIPENDENTE	CS	9.422,94		9.422,94			-9.422,94
		T						
000000	0010.00	RS						
	ONERI PREVIDENZIALI ED ASSISTENZIAL	CP	38.824,00	5.463,00	44.287,00	809,26	310,19	1.119,45
	I	CS	38.824,00	5.912,16	44.736,16	30.939,99	811,34	-12.535,67
		T				31.749,25	1.121,53	-12.986,91
000000	0011.00	RS						
	INDENNITA' DI ANZIANITA'	CP	20.773,32		20.773,32	721,21	721,21	-20.052,11
		CS	20.773,32		20.773,32	721,21	721,21	-20.052,11
		T						
000000	0012.00	RS						
	CONSULENZE LEGALI, TECNICO-AMMINIS	CP	9.500,00	7.147,00	16.647,00	10.444,90	10.444,90	-6.202,10
	TRATIVE E SPESE PER LITI	CS	9.500,00	7.147,00	16.647,00	10.444,90	10.444,90	-6.202,10
		T						
000000	0013.00	RS						
	SPESE PER ONORANZE AI CADUTI E MAN	CP	356.515,47	1.616,57	358.132,04	125.123,29	125.123,29	-233.008,75
	IFESTAZIONI VARIE	CS	354.515,47	1.616,57	356.132,04	125.123,29	125.123,29	-231.008,75
		T						
000000	0015.00	RS						
	CONTRIBUTI GRUPPI REGIONALI E SPES	CP	16.000,00	16.000,00	16.000,00	15.776,04	15.776,04	-223,96
	E PER ISPEZIONI	CS	16.000,00	16.000,00	16.000,00	15.776,04	15.776,04	-223,96
		T						
000000	0019.00	RS						
	SPESE DI RAPPRESENTANZA	CP	227.281,41	42.487,60	269.769,01	111.581,94	111.581,94	-158.187,07
		CS	226.281,41	42.487,60	268.769,01	111.581,94	111.581,94	-157.187,07
		T						

Pag. 2

## U. N. M. S.

CONTO CONSUNTIVO 2007 RIEPILOGATIVO DELLE SEDI: Agrigento, Alessandria, Ancona, Aosta, Arezzo, Ascoli Piceno, Asti, Avellino, Bari, Belluno, Benevento, Bergamo, Bologna, Bolzano, Brescia, Brindisi, Cagliari, Caltanissetta, Campobasso, Caserta, Cassino, Catania, Catanzaro, Chieti, Como, Cosenza, Cremona, Cuneo, Enna, Ferrara, Firenze, Foggia, Forlì, Frosinone, Genova, Gorizia, Grosseto, Imperia, Isernia, La Spezia, L'Aquila, Latina, Lecce, Lecco, Livorno, Lucca, Macerata, Mantova, Massa Carrara, Matera, Messina, Milano, Modena, Napoli, Novara, Nuoro, Oristano, Padova, Palermo, Parma, Pavia, Perugia, Pesaro, Pescara, Piacenza, Pisa, Pistoia, Pordenone, Potenza, Prato, Ragusa, Ravenna, Reggio Calabria, Reggio Emilia, Rieti, Rimini, Roma, Rovigo, Salerno, Sassari, Savona, Siena, Siracusa, Sondrio, Taranto, Teramo, Terni, Torino, Trapani, Trento, Trieste, Udine, Varese, Venezia, VerCELLI, Verona, Vicenza, Viterbo

## GESTIONE DELLE USCITE IN EURO ESERCIZIO 2007 - PARTE SECONDA

Codice Mec.	Capitolo	PREVISIONI			SOMME IMPEGNATE			DIFFERENZE	
		DESCRIZIONE	INIZIALI	VARIAZIONI	DEFINITIVE	PAGATE	DA PAGARE		TOT. IMPEGNI
<b>TIT. 1 - CAT. 1</b>									
000000	0020.00	RS			75.951,08	31.287,91		31.287,91	-44.663,17
		CP	70.328,78	5.622,30	75.951,08	31.287,91		31.287,91	-44.663,17
		CS	70.128,78	5.622,30	75.751,08				
		T							
<b>* TOTALE CATEGORIA 1</b>									
		RS			518,22	4.392,62		4.702,81	4.184,59
		CP	2.353.562,08	280.614,76	2.634.176,84	1.610.270,88	310,19	4.702,81	-1.020.150,53
		CS	2.338.062,08	284.647,28	2.622.709,36	1.614.663,50	3.755,43	1.614.026,31	-1.008.045,86
		T					4.065,62	1.618.729,12	
<b>CATEGORIA 2</b>									
<b>USCITE EFFETTIVE STRAORDINARIE</b>									
000000	0023.00	RS							-10.000,00
		CP	10.000,00		10.000,00				-10.000,00
		CS	10.000,00		10.000,00				
		T							
000000	0024.00	RS							-1.019.785,81
		CP	387.720,93	801.351,88	1.189.072,81	169.287,00		169.287,00	-997.773,23
		CS	360.660,93	806.399,30	1.167.060,23	169.287,00		169.287,00	
		T							
<b>* TOTALE CATEGORIA 2</b>									
		RS			1.199.072,81	169.287,00		169.287,00	-1.029.785,81
		CP	397.720,93	801.351,88	1.177.060,23	169.287,00		169.287,00	-1.007.773,23
		CS	370.660,93	806.399,30	1.177.060,23				
		T							
<b>TOTALE TITOLO 1</b>									
		RS	2.751.283,01	1.081.966,64	3.833.249,65	4.392,62	310,19	4.702,81	4.184,59
		CP	2.708.723,01	1.091.046,58	3.799.769,59	1.779.557,88	3.755,43	1.783.313,31	-2.049.936,34
		CS				1.783.950,50			-2.015.819,09
		T					4.065,62	1.788.016,12	

## U. N. M. S.

CONTO CONSUNTIVO 2007 RIPILOGATIVO DELLE SEDI: Agrigento, Alessandria, Ancona, Aosta, Arezzo, Ascoli Piceno, Asti, Avellino, Bari, Belluno, Benevento, Bergamo, Bologna, Bolzano, Brescia, Brindisi, Cagliari, Caltanissetta, Campobasso, Caserta, Cassino, Catania, Catanzaro, Chieti, Como, Cosenza, Cremona, Cuneo, Enna, Ferrara, Firenze, Foggia, Forlì, Frosinone, Genova, Gorizia, Grosseto, Imperia, Isernia, La Spezia, L'Aquila, Latina, Lecce, Lecco, Livorno, Lucca, Macerata, Mantova, Massa Carrara, Matera, Messina, Milano, Modena, Napoli, Novara, Oristano, Padova, Palermo, Parma, Pavia, Perugia, Pescara, Piacenza, Pisa, Pistoia, Pordenone, Potenza, Prato, Ragusa, Ravenna, Reggio Calabria, Reggio Emilia, Rieti, Rimini, Roma, Rovigo, Salerno, Sassari, Savona, Siena, Siracusa, Sondrio, Taranto, Teramo, Terni, Torino, Trapani, Trento, Treviso, Trieste, Udine, Varese, Venezia, Vercelli, Verona, Vicenza, Viterbo

## GESTIONE DELLE USCITE IN EURO ESERCIZIO 2007 - PARTE SECONDA

Codice Mec.	Capitolo	PREVISIONI			SOMME IMPEGNATE			DIFFERENZE
		INIZIALI	VARIAZIONI	DEFINITIVE	PAGATE	DA PAGARE	TOT. IMPEGNI	
<b>TITOLO 2 - USCITE IN CONTO CAPITALE</b>								
000000	0025.00	RS						
ACQUISTO, PERMUTA BENI PATRIMONIALI		CP	16.901,50		274.473,22	35.376,46	35.376,46	-239.096,76
I		CS	16.901,50		272.473,22	35.376,46	35.376,46	-237.096,76
		T						
000000	0026.00	RS	227.772,00	97.855,00	325.627,00	119.169,29	119.169,29	-206.457,71
DEPOSITO A CAUZIONE E VALORI DEPOSITATI		CP	227.772,00	97.855,00	325.627,00	119.169,29	119.169,29	-206.457,71
		CS						
		T						
<b>TOTALE TITOLO 2</b>								
		RS	485.343,72	114.756,50	600.100,22	154.545,75	154.545,75	-445.554,47
		CP	485.343,72	114.756,50	598.100,22	154.545,75	154.545,75	-443.554,47
		CS						
		T						



## XVI LEGISLATURA - DISEGNI DI LEGGE E RELAZIONI - DOCUMENTI

U. N. M. S.

CONTO CONSUNTIVO 2007 RIEPILOGATIVO DELLE SEDI: Agrigento, Alessandria, Ancona, Aosta, Arezzo, Ascoli Piceno, Asti, Avellino, Bari, Belluno, Benevento, Bergamo, Bologna, Bolzano, Brescia, Brindisi, Cagliari, Caltanissetta, Campobasso, Caserta, Cassino, Catania, Catanzaro, Chieti, Como, Cosenza, Cremona, Cuneo, Enna, Ferrara, Firenze, Foggia, Forlì, Frosinone, Genova, Gorizia, Grosseto, Imperia, Isernia, La Spezia, L'Aquila, Latina, Lecce, Lecco, Livorno, Lucca, Macerata, Mantova, Massa Carrara, Matera, Messina, Milano, Modena, Napoli, Novara, Nuoro, Oristano, Padova, Palermo, Parma, Pavia, Perugia, Pesaro, Pescara, Piacenza, Pisa, Pistoia, Pordenone, Potenza, Prato, Ragusa, Ravenna, Reggio Calabria, Reggio Emilia, Rieti, Rimini, Roma, Rovigo, Salerno, Sassari, Savona, Siena, Siracusa, Sondrio, Taranto, Teramo, Terni, Torino, Trapani, Trento, Treviso, Trieste, Udine, Varese, Venezia, VerCELLI, Verona, Vicenza, Viterbo

## GESTIONE DELLE USCITE IN EURO ESERCIZIO 2007 - PARTE SECONDA

Pag. 5

Codice Mec.	Capitolo	PREVISIONI			SOMME IMPEGNATE			DIFFERENZE
		INIZIALI	VARIAZIONI	DEFINITIVE	PAGATE	DA PAGARE	TOT. IMPEGNI	
<b>TITOLO 3 - PARTITE DI GIRO E CONTABILITA' SPECIALI</b>								
000000	0027.00	RS			5.920,42		5.920,42	5.920,42
		CP	59.930,98	8.357,00	68.287,98		39.112,36	42.470,42
		CS	59.930,98	10.621,64	70.552,62		45.032,78	-25.817,56
		T						-25.519,84
000000	0028.00	RS					3.303,00	3.303,00
		CP	42.429,20	11.753,00	54.182,20		39.041,66	-13.470,95
		CS	42.429,20	13.299,00	55.728,20		42.344,66	-13.383,54
		T						
000000	0029.00	RS					75.774,34	
		CP	552.195,45	276.630,90	828.826,35		443.302,42	175.008,49
		CS	542.300,45	310.277,88	852.578,33		61.470,53	504.772,95
		T					519.076,76	-324.053,40
		T					160.704,68	-333.501,57
000000	0030.00	RS						
		CP	101.375,00	141.655,00	243.030,00		151.964,25	206.342,21
		CS	110.125,00	141.655,00	251.780,00		151.964,25	-99.815,75
		T						
		T						
<b>TOTALE TITOLO 3</b>		RS						
		CP	755.930,63	438.395,90	1.194.326,53		84.997,76	184.231,91
		CS	754.785,63	475.853,52	1.230.639,15		673.420,69	794.296,83
		T					758.418,45	-400.029,70
		T					220.110,29	-472.220,70

## U. N. M. S.

CONTO CONSUNTIVO 2007 RIEPILOGATIVO DELLE SEDI: Agrigento, Alessandria, Ancona, Aosta, Arezzo, Ascoli Piceno, Asti, Avellino, Bari, Belluno, Benevento, Bergamo, Bologna, Bolzano, Brescia, Brindisi, Cagliari, Caltanissetta, Campobasso, Caserta, Cassino, Catania, Catanzaro, Chieti, Como, Cosenza, Cremona, Cuneo, Enna, Ferrara, Firenze, Foggia, Forlì, Frosinone, Genova, Gorizia, Grosseto, Imperia, Isernia, La Spezia, L'Aquila, Latina, Lecce, Lecco, Livorno, Lucca, Macerata, Mantova, Massa Carrara, Matera, Messina, Milano, Modena, Napoli, Novara, Nuoro, Oristano, Padova, Palermo, Parma, Pavia, Perugia, Pesaro, Pescara, Piacenza, Pisa, Pistoia, Pordenone, Potenza, Prato, Ragusa, Ravenna, Reggio Calabria, Reggio Emilia, Rieti, Rimini, Roma, Rovigo, Salerno, Sassari, Savona, Siena, Siracusa, Sondrio, Taranto, Teramo, Terni, Torino, Trapani, Trento, Treviso, Trieste, Udine, Varese, Venezia, VerCELLI, Verona, Vicenza, Viterbo

## GESTIONE DELLE USCITE IN EURO ESERCIZIO 2007 - RIEPILOGO CATEGORIE USCITE

Codice Mec.	Capitolo	PREVISIONI		SOMME IMPEGNATE			DIFFERENZE
		INIZIALI	VARIAZIONI	DEFINITIVE	PAGATE	DA PAGARE	
<b>TITOLO 1 - CATEGORIA 1</b>							
RS		2.353.562,08	280.614,76	518,22	4.392,62	310,19	4.702,81
CP				2.634.176,84	1.610.270,88	3.755,43	1.614.026,31
CS		2.338.062,08	284.647,28	2.622.709,36	1.614.663,50	4.065,62	1.618.729,12
T							
<b>TITOLO 1 - CATEGORIA 2</b>							
RS		397.720,93	801.351,88	1.199.072,81	169.287,00		169.287,00
CP				1.177.060,23	169.287,00		169.287,00
CS		370.660,93	806.399,30				
T							

## XVI LEGISLATURA - DISEGNI DI LEGGE E RELAZIONI - DOCUMENTI

U. N. M. S.

CONTO CONSUNTIVO 2007 RIEPILOGATIVO DELLE SEDI: Agrigento, Alessandria, Ancona, Aosta, Arezzo, Ascoli Piceno, Asti, Avellino, Bari, Belluno, Benevento, Bergamo, Bologna, Bolzano, Brescia, Brindisi, Cagliari, Calcanissetta, Campobasso, Caserta, Cassino, Catania, Catanzaro, Chieti, Como, Cosenza, Cremona, Cuneo, Enna, Ferrara, Firenze, Foggia, Forlì, Frosinone, Genova, Gorizia, Grosseto, Imperia, Isernia, La Spezia, L'Aquila, Latina, Lecce, Lecco, Livorno, Lucca, Macerata, Mantova, Massa Carrara, Matera, Messina, Milano, Modena, Napoli, Novara, Nuoro, Oristano, Padova, Palermo, Parma, Pavia, Perugia, Pesaro, Pescara, Piacenza, Pisa, Pistoia, Pordenone, Potenza, Prato, Ragusa, Ravenna, Reggio Calabria, Reggio Emilia, Rieti, Rimini, Roma, Rovigo, Salerno, Sassari, Savona, Siena, Siracusa, Sondrio, Taranto, Teramo, Terni, Torino, Trapani, Trento, Treviso, Trieste, Udine, Varese, Venezia, VerCELLI, Verona, Vicenza, Viterbo

## GESTIONE DELLE USCITE IN EURO ESERCIZIO 2007 - RIEPILOGO PARTE SECONDA

Codice Mec.	Capitolo	PREVISIONI		SOMME IMPEGNATE		DIFFERENZE					
		INIZIALI	VARIAZIONI	DEFINITIVE	PAGATE		DA PAGARE	TOT. IMPEGNI			
	TITOLO 1										
	USCITE EFFETTIVE										
	RS	2.751.283,01	1.081.966,64	518,22	4.392,62	310,19	4.702,81	4.184,59			
	CP			3.833.249,65	1.779.557,88	3.755,43	1.783.313,31	-2.049.936,34			
	CS	2.708.723,01	1.091.046,58	3.799.769,59	1.783.950,50			-2.015.819,09			
	T					4.065,62	1.788.016,12				
	TITOLO 2										
	USCITE IN CONTO CAPITALE										
	RS	485.343,72	114.756,50	600.100,22	154.545,75		154.545,75	-445.554,47			
	CP			598.100,22	154.545,75			-443.554,47			
	CS	483.343,72	114.756,50								
	T						154.545,75				
	TITOLO 3										
	PARTITE DI GIRO E CONTABILITA' SPE										
	RS	755.930,63	438.395,90	175.848,49	84.997,76	99.234,15	184.231,91	8.383,42			
	CP			1.194.326,53	673.420,69	120.876,14	794.296,83	-400.029,70			
	CS	754.785,63	475.853,52	1.230.639,15	758.418,45			-472.220,70			
	T					220.110,29	978.528,74				
	TOTALE SPESE										
	RS	3.992.557,36	1.635.119,04	176.366,71	89.390,38	99.544,34	188.934,72	12.568,01			
	CP			5.627.676,40	2.607.524,32	124.631,57	2.732.155,89	-2.895.520,51			
	CS	3.946.852,36	1.681.656,60	5.628.508,96	2.696.914,70			-2.931.594,26			
	T					224.175,91	2.921.090,61				
	DISAVANZO DI AMMINISTRAZIONE										
	RS	9.227,94	-8.270,11	957,83				-957,83			
	CP										
	CS	4.001.785,30	1.626.848,93	176.366,71	89.390,38	99.544,34	188.934,72	12.568,01			
	T	3.946.852,36	1.681.656,60	5.628.508,96	2.696.914,70	124.631,57	2.732.155,89	-2.895.520,51			
	T					224.175,91	2.921.090,61	-2.931.594,26			

Pag. 7



## SEDI PROVINCIALI U.N.M.S.

## QUADRO RIASSUNTIVO DELLA GESTIONE FINANZIARIA – ESERCIZIO 2007

	CONTO			TOTALE
	RESIDUI	COMPETENZA		
-RISCOSSIONI (RES.+F.DO CASSA)	1.010.899,73	2.821.740,41		3.832.640,14
-PAGAMENTI	89.390,38	2.607.524,32		2.696.914,70
-FONDO DI CASSA				1.135.725,44
-RESIDUI ATTIVI (AL NETTO)	55.433,70	83.052,54		138.486,24
-SOMMA				1.274.211,68
-RESIDUI PASSIVI	99.544,34	124.631,57		224.175,91
AVANZO DI AMMINISTRAZIONE				1.050.035,77

PAGINA BIANCA

UNIONE NAZIONALE MUTILATI PER SERVIZIO  
(UNMS)

---

# BILANCIO D'ESERCIZIO 2008

PAGINA BIANCA

**RELAZIONE  
DEL COMITATO ESECUTIVO**

PAGINA BIANCA

## RELAZIONE DEL COMITATO ESECUTIVO DELL'UNIONE NAZIONALE MUTILATI PER SERVIZIO AL RENDICONTO PER L'ESERCIZIO 2008

Signori consiglieri,

il Comitato esecutivo ha redatto il rendiconto per l'esercizio finanziario 2008 con allegato il riepilogo della gestione finanziaria delle sedi provinciali, in ottemperanza all'art. 15 dello Statuto sociale.

Il rendiconto dell'esercizio 2008 evidenzia i risultati della gestione finanziaria e patrimoniale dell'UNMS così come si è sviluppata nel corso dell'esercizio sulla base del bilancio di previsione approvato dal Consiglio Nazionale nella riunione del 14-11-2007 nonché sulla base delle variazioni deliberate nel corso dell'esercizio del Consiglio stesso.

Il rendiconto si compone di:

- Conto finanziario (entrate e uscite) Sede Centrale;
- Conto finanziario (entrate e uscite) Sedi Provinciali;
- Situazione patrimoniale;
- Situazione amministrativa;
- Riepilogo di cassa;
- Conto economico;
- Gestione dei residui attivi e passivi;
- Riepilogo inventari beni immobili;
- Tabella titoli Sedi Provinciali;
- Tabella immobili;
- Tabella di raffronto sull'andamento delle voci di entrata e di spesa nel biennio 2007/2008.

I risultati complessivi dell'esercizio finanziario 2008 si compendiano nelle seguenti cifre:

La gestione finanziaria dell'esercizio 2008 della Sede Centrale ha determinato un avanzo di amministrazione di € 1.684.598,05.

Il conto delle rendite e delle spese mette in evidenza un avanzo di rendita di € 249.665,22 determinato dai seguenti risultati:

Entrate effettive	€	<u>1.479.953,95</u>
Uscite effettive	€	1.230.288,73
Avanzo di rendita	€	249.665,22

Contro l'accertamento economico di:

Entrate effettive	€	1.331.039,26
Uscite effettive	€	<u>1.199.996,87</u>

Avanzo economico	€	131.042,39
------------------	---	------------

Che sommato alla differenza tra:

Somme accertate	€148.914,69	
Somme impegnate	<u>€ 30.291,86</u>	
		€118.622,83
Avanzo di rendita		<u>€249.665,22</u>

Il conto economico presenta un risultato positivo di € 315.265,54 determinato:

-Dalla differenza tra entrate e uscite effettive di parte corrente: € 249.665,22

-Dalla gestione dei residui:



-Dalla insussistenza di passività per:

minor valore fondo svalut. beni patrimoniali SC.	€ 15.154,35	
minor valore fondo svalut. beni patrimoniali SP.	€ <u>12.160,46</u>	€ 27.314,81

Risultato del conto economico portato in aumento allo

Stato dei capitali € 315.265,54

Il conto patrimoniale è costituito da una attività netta complessiva a fine esercizio di € 3.760.673,97 data dalla gestione finanziaria che ha determinato un avanzo di amministrazione di € 1.684.598,05 e dall'attivo netto patrimoniale di € 2.076.075,92 dato dalla differenza tra le attività patrimoniali di € 2.720.340,59 e le passività patrimoniali di € 644.264,67.

Il patrimonio netto a fine esercizio è aumentato rispetto all'esercizio precedente di € 83.999,58.

Il Titolo II – cose di terzi, presenta un saldo attivo di € 254.001,73 per accantonamento TFR dipendenti c/o l'INA e un saldo passivo di € 254.001,73 per indennità di liquidazione personale dipendente, con un incremento di € 2.017,96 rispetto all'esercizio precedente dovuto al rimborso da parte dell'INA dell'accantonamento del TFR dovuto all'ex dipendente Sig.ra Anna Giovannone di € 13.028,46 e dall'accantonamento premio unico A/2008 di € 15.046,42.

Per una migliore valutazione dei risultati della gestione, di seguito si riportano i dati posti a confronto con quelli dell'esercizio precedente:

VOCI	ESERCIZIO 2007	ESERCIZIO 2008	DIFFERENZA + O -
ENTRATE EFFETTIVE	1.275.681,58	1.479.953,95	+204.272,37
USCITE EFFETTIVE	1.075.979,29	1.230.288,73	+154.309,44
RISULTATO FINANZIARIO	57.240,61	249.665,22	+192.424,61
AVANZO CASSA	1.206.221,66	1.321.685,54	+118.463,88
AVANZO DI AMMINISTRAZIONE	1.453.332,09	1.684.598,05	+231.265,96
AVANZO ECONOMICO	80.984,69	315.265,54	+234.280,85
PATRIMONIO NETTO COMPLESSIVO	3.445.408,43	3.760.673,97	+315.265,54
RESIDUI ATTIVI	288.018,83	396.595,46	+108.576,63
RESIDUI PASSIVI	40.908,40	33.682,95	-7.225,45

La tabella di seguito riportata evidenzia i dati per centro di costo ed il loro rapporto percentuale rispetto al totale e le differenze percentuali rispetto all'esercizio 2007

I precedenti quadri riassuntivi evidenziano un andamento positivo, divenuto costante in questi ultimi anni, grazie all'afflusso, anche se a fine gestione, del contributo statale che anche quest'anno ha rappresentato il 34,87% delle entrate effettive.

Nelle entrate si evidenzia una variazione in meno dell'11,38% per tesseramento pari ad una diminuzione di n° 3.742 soci e per una minore entrata di € 63.611,10, mentre si riscontra una variazione in più del 16,90% nelle entrate diverse dovuta principalmente per contributo straordinario concesso dal Ministero dell'Economia e per la riscossione del 5% relativo all'anno 2006.

Nelle uscite particolare rilievo si riscontra nella variazione in più rispetto all'esercizio precedente del 14,94% pertanto la quota al 38,80% delle spese di promozione sociale per una somma complessiva di e 477.380,46.

Gli elementi sopra evidenziati, dimostrano come anche per il corrente anno il Sodalizio ha proseguito la programmazione e l'attuazione degli obiettivi per lo sviluppo dell'immagine e per assolvere gli scopi statutari non limitandosi, ovviamente ai soli aspetti " economico rivendicativi"

In proposito è da rilevare come anche nel decorso 2008, l'azione dell'Unione è stata " frenata" dal contesto politico in cui si è trovato ad operare il nostro Paese, stretto dall'esigenza, in nome dei parametri economici Europei, di ridurre lo squilibrio tra entrate e le uscite.

Soprattutto sul piano pensionistico/legislativo, non possiamo, perciò, non evidenziare i due grandi fattori che, superando la volontà della Presidenza e degli organi centrali hanno ancora influito sulla soluzione, anche parziale, delle nostre giuste rivendicazioni e cioè:

- a) progressivo disinteresse del Governo e del Parlamento alle aspettative degli invalidi, pur in presenza di alcuni, precisi punti di riferimento ( es. onorevoli Bianconi, Paglia , Pelino ecc)
- b) contrarietà sia del Governo Prodi che Berlusconi a provvedimenti implicanti aumenti di spesa o riduzioni di entrata

*Le rivendicazioni pensionistiche legislative*

Nel corso del 2008 progressivamente affrontati e in gran parte definiti gli aspetti legati all'assegno sostitutivo dell'accompagnatore militare l'estensione dei benefici riconosciuti in favore delle vittime del terrorismo, alle vittime della criminalità organizzata e del dovere, stanziati, per la prima volta dei fondi ( 10 milioni) per il riconoscimento della causa di servizio al personale militare e civile che abbia contratto infermità o patologie tumorali connesse all'esposizione all'uranio impoverito l'azione della Presidenza si è rivolta, inoltre, nei confronti dei:

- titolari di 1<sup>a</sup> categoria di **pensione tabellare** il cui trattamento dovrebbe essere almeno agganciato alle competenze mensili che riceve il militare volontario o un apprendista dello Stato, (circa 900 euro) con proporzionali incrementi anche per i titolari dalla 2 alla 8 categoria di cui all'art. 3 della **proposta di legge n. 1826 dell'on. Pelino, n.2070 dell'on. Bobba e del disegno di legge n. 814 del sen. Butti** nel più ampio programma/progetto per una *Perequazione dei trattamenti previdenziali e risarcitori con gli analoghi emolumenti previsti in campo europeo*
- cosiddetti “ **pensionati d'annata**” il cui *ultimo* provvedimento legislativo risale ad oltre 20 anni fa e che si trovano con un divario economico rispetto al collega, ora collocato in quiescenza, anche del 100/150% in meno e che spesso combattono con la propria condizione di sopravvivenza economica e sociale di cui alla **proposta di legge n. 1427 dell'on. Formisano**
- **titolari di pensione di reversibilità** per i quali la famosa legge Dini prevede una riduzione del trattamento riguardo al proprio reddito e dopo che la Corte Costituzionale, nei primi mesi del 2008, ha *negativamente chiarito* la questione del calcolo della IIS agli effetti delle stesse pensioni maturate dopo l'entrata in vigore della legge 335/95, ma riferite a trattamenti pensionistici diretti considerati prima di tale data e, più in generale, l'aspetto dell'IIS su più trattamenti pensionistici anteriori al 31.12.94. In tal senso la posizione dell'Unione ,cioè che le disposizioni concernenti la concessione della IIS siano applicabili limitatamente alle pensioni dirette liquidate fino al 31.12.94 ed alle pensioni di reversibilità ad essa riferita, a prescindere dalla morte del coniuge ( quindi anche se successiva all'entrata in vigore della legge 335/95) sono

contenute nelle proposte di **legge 475 (on. Formisano), 1158 ( on. Lamorte), 1704 ( on. Vannucci), 1827 (on. Pelino)**

- **l'estensione del diritto all'assegno supplementare** in favore delle vedove dei grandi invalidi per servizio, di cui alle **proposte di legge 1421 on. Paglia e 1827 on. Pelino**
  
- **fruitori della ben nota legge 68/99** sul collocamento al lavoro dei disabili, affinché non si debba ancora denunciare la quasi totale disapplicazione della norma che è riuscita ad avviare non più del 5-6% dei soggetti iscritti e sia, inoltre, emanata quella più volte sperata disciplina organica in favore delle vedove e degli orfani di cui al mai concretizzato art. 18 della stessa legge sanando, nel contempo, la disposizione di cui all'art. 3, comma 123 della legge 244/2007 con la previsione che le particolari norme previste in favore dei superstiti delle vittime del terrorismo e della criminalità organizzata, estese ai superstiti di coloro che sono *deceduti per fatto di lavoro*, siano applicate anche al coniuge superstite di coloro che siano morti per causa di servizio, **( di cui al progetto di legge n. 1822 on. Pelino)** in un quadro, però, ove anche l'invalido, la vedova o l'orfano che vorrà inserirsi nel mercato del lavoro dovrà sempre più, avendo frequentato corsi di formazione, essere imprenditore di se stesso o socio d'aziende o cooperative.

In questo settore ed in un futuro assetto organizzativo dell'Unione dal punto di vista di una sempre maggiore attenzione alla realizzazione dei bisogni individuali degli associati e delle loro famiglie, il progetto, **purtroppo non ancora realizzato** di costituzione di un'Agenzia del lavoro per offrire, attraverso la collaborazione d'operatori con adeguate competenze professionali, consulenza ed assistenza ai soci ( e non) e loro familiari, nella mediazione tra la domanda e l'offerta di lavoro, nella raccolta di curriculum, nella preselezione e costituzione di banche dati e d'orientamento professionale, ma soprattutto, nell'organizzazione di corsi formativi per l'inserimento lavorativo al fine di orientare professionalmente gli aspiranti alle effettive esigenze delle aziende che potranno assumerli con chiamata "diretta nominativa", superando così le ben note difficoltà legate alla creazione della graduatoria unica degli invalidi.

- **possibilità di una " presenza" del Sodalizio, con un proprio esperto/rappresentante**, nell'ambito delle varie CMO e del Comitato di verifica delle cause di servizio **( di cui alla proposta di legge n. 2360 on. Pelino)**

PAGINA BIANCA

**RELAZIONE  
DEL COLLEGIO SINDACALE**

PAGINA BIANCA



**VERBALE N. 241**

Il giorno undici del mese di giugno dell'anno duemilanove alle ore 15.30 presso la sede Centrale dell'U.N.M.S. di Roma, via Savoia 84, si è riunito il Collegio Sindacale nelle persone di :

Rag. Achille Gallaccio – Presidente

Dr. Angelo Di Rito – membro effettivo

Sig. Aldo Carta – membro effettivo.

Il Collegio provvede alla stesura della seguente Relazione del Bilancio Consuntivo dell'U.N.M.S. esercizio 2008:

**UNIONE NAZIONALE MUTILATI PER SERVIZIO**  
**SEDE CENTRALE**  
**00198 ROMA VIA SAVOIA, 84**  
**C.F. 80086270586**

**RELAZIONI DEL COLLEGIO CENTRALE DEI SINDACI**  
**AI SENSI DELL'ART. 2429 C.C. SUL BILANCIO DELL'ESERCIZIO 2008**

Signori Consiglieri,

questo Collegio è stato nominato dal Congresso Nazionale dei soci in data 26-27-29/09/2007.

A questo Collegio sono state affidate anche le funzioni di controllo contabile ai sensi dell'Art. 2409 bis e seguenti del C.C.

Pertanto, nel corso dell'esercizio questo Collegio ha operato sia i controlli di cui all'Art. 2403 che i controlli di cui all'Art. 2409 ter del c.c.

Il Bilancio consuntivo 2008 Vi permette di valutare in tutti i suoi aspetti la gestione realizzata nell'esercizio, nella dialettica delle entrate e delle spese, nell'osservanza dei limiti posti da una politica di rigore coerente all'esigenza di contenimento delle spese.

Il documento mette in evidenza i risultati degli indirizzi programmatici seguiti, sia in ordine all'efficacia amministrativa, sia in ordine agli effetti della politica finanziaria - amministrativa dell'Unione.

Il Bilancio Consuntivo consente quindi di fare il punto sulla situazione economica e finanziaria attraverso l'esposizione dei dati di cui si riassumono e si concretano le risultanze della gestione.

***Attività di controllo ex Art. 2403 C.C.***

Il Collegio ha vigilato sull'osservanza della legge e dello Statuto e sul rispetto dei principi di corretta amministrazione.



Nel corso dell'esercizio, ai sensi dell'art. 2404 c.c. il Collegio si è riunito ed ha acquisito conoscenza e vigilato sull'adeguatezza dell'assetto organizzativo dell'associazione tramite riunioni tenutesi presso la sede centrale e tramite la raccolta di informazioni dei Responsabili delle funzioni. A tale riguardo, con riferimento alle attività svolte sinora, non ci sono osservazioni particolari da riferire.

Con riferimento al processo di formazione del Bilancio di esercizio al 31/12/2008 è stata valutata l'adeguatezza del sistema amministrativo e contabile, nonché l'affidabilità di quest'ultimo a rappresentare correttamente i fatti di gestione, mediante l'ottenimento di informazioni dai responsabili delle funzioni e l'esame dei documenti gestionali.

### ***Osservazioni e proposte sul bilancio d'esercizio.***

E' stato esaminato il bilancio chiuso al 31/12/2008 in merito al quale riferisce quanto segue.

Il bilancio consuntivo dell'associazione, rappresenta con chiarezza e completezza i fatti gestionali dell'esercizio.

La corrispondenza del bilancio alle scritture contabili e la conformità alle norme che lo disciplinano è stata verificata mediante attività di controllo contabile per la quale esprimiamo apposito giudizio professionale di seguito riportato.

E' stata verificata la rispondenza del bilancio ai fatti e alle informazioni di cui si è a conoscenza alla data di emissione del presente parere a seguito dell'espletamento dei propri doveri e non ci sono osservazioni al riguardo.

Tuttavia il Collegio deve nuovamente portare alla Vostra attenzione quanto già fatto presente a chiusura degli esercizi 2006 – 2007: **un adeguamento dell'attività operativa in tutte le articolazioni territoriali in relazione al concretizzarsi sempre di più del "federalismo istituzionale"**.

A nostro avviso è indispensabile a meglio regolamentare l'attività sociale delle Sedi Provinciali, **magari riconoscendo loro una più chiara autonomia gestionale**, più mirata alle finalità di carattere sociale, civile, culturale, assistenziale, con servizi agli associati sempre più richiesti e adeguati alle nuove esigenze.

Il Collegio ritiene sia sempre più necessaria una regolamentazione dell'attività operativa degli Organi Periferici regionali, che nel contesto del federalismo istituzionale vanno ad assumere un ruolo di assoluta importanza per l'associazione.

La regolamentazione, a nostro avviso, dovrà, con regole precise e chiare stabilire le competenze nei rapporti con le Sede Provinciali, eliminando le incomprensioni, indecisioni, abusi involontari, sovrapposizioni di compiti, conflittualità d'interessi gestionali, dovuti oggi anche alla sovrapposizione delle cariche sociali ai vari livelli che oltre a creare conflittualità tra i vari Organi sono contrari allo spirito democratico cui si ispira la L. 7 Dicembre 2000, n° 383.

**Il Collegio infine richiama una particolare attenzione di tutti gli organi dell'Unione, sul continuo decrescere del numero degli iscritti che quest'anno è stato di 3742 unità in meno**

**rispetto all'anno 2007. Il fenomeno va affrontato con immediatezza responsabilizzando le sedi periferiche per una attività istituzionale più intensa e più visibile e per un'assistenza in servizi più qualificati e più attuali ai problemi personali e della Categoria. Va poi sempre più incrementato il proselitismo anche sotto il profilo dei soci "simpatizzanti" coinvolgendo il mondo della scuola e del lavoro.**

### ***Verifiche di cui all'art. 2409 ter c.c.***

Questo Collegio ha effettuato le verifiche di cui all'art. 2409 ter c. 1 lett. B del codice civile sul bilancio di esercizio dell'Unione Nazionale Mutilati per servizio, chiuso al 31/12/2008 la responsabilità nella redazione del bilancio compete ai componenti il Comitato Esecutivo.

E' nostra responsabilità del giudizio professionale espresso sul bilancio e basato sulle suddette verifiche.

**Il bilancio consuntivo dell'esercizio chiuso al 31/12/2008, si compone del Rendiconto Generale del Patrimonio e del Conto economico delle Rendite e delle Spese del Conto Finanziario di gestione delle Entrate e delle Uscite con allegato il riepilogo della gestione finanziaria delle Sedi Provinciali e della Relazione del Comitato Esecutivo.**

Il Bilancio consuntivo, così composto e che viene presentato al Vostro esame e alla vostra approvazione, evidenzia un **avanzo di amministrazione di € 1.684.598,05** determinato dalla gestione finanziaria della Sede Centrale.

Il Conto delle rendite e delle spese evidenzia un **avanzo di rendita di € 249.665,22**.

Il Conto economico presenta un **risultato positivo di € 315.265,54** che viene portato in aumento allo stato dei capitali.

Il Conto Patrimoniale è costituito da una **attività netta complessiva** al 31/12/2008 di **€ 3.760.673,97**, contro quella dell'esercizio precedente di € 3.445.408,97.

Il Patrimonio netto al 31/12/2008 è stato **incrementato di € 83.999,58** rispetto all'esercizio precedente.

Anche la gestione finanziaria delle sedi provinciali presenta un **avanzo di amministrazione di € 2.169.281,63**.

La relazione del Comitato Esecutivo evidenzia analiticamente per centro di costo **le entrate correnti ammonanti a € 1.479.953,95** e **le uscite correnti ammonanti a € 1.230.288,73** e rileva le differenze percentuali rispetto all'esercizio precedente.

Le verifiche sono state pianificate e svolte al fine di acquisire ogni elemento necessario per accertare se il bilancio di esercizio sia viziato da errori significativi e se risulti, nel suo complesso, attendibile.

Il procedimento di verifica comprende l'esame a campione degli elementi probativi a supporto dei saldi e delle informazioni contenute nel bilancio, nonché la valutazione dell'adeguatezza e della

correttezza dei criteri contabili utilizzati e della ragionevolezza delle stime effettuate dal Comitato esecutivo.

Riteniamo che il lavoro svolto fornisca una ragionevole base per l'espressione del nostro giudizio professionale.

**A nostro giudizio il bilancio di esercizio dell'Unione al 31/12/2008 è conforme alle norme che ne disciplinano i criteri di redazione; esso pertanto è redatto con chiarezza e rappresenta in modo veritiero e corretto la situazione patrimoniale e finanziaria e il risultato economico delle rendite e delle spese dell'Associazione.**

In considerazione di quanto sopra, si propone al Consiglio Nazionale di approvare il Bilancio di esercizio chiuso al 31/12/2008 così come redatto dal Comitato Esecutivo.

La riunione ha avuto termine alle ore 17,00.


Letto, firmato e sottoscritto.

**Il Collegio Sindacale**

Rag. Achille Gallaccio .....

Dott. Angelo Di Rito .....

Sig. Aldo Carta .....



## BILANCIO CONSUNTIVO

PAGINA BIANCA

U.N.M.S.

CONTO ECONOMICO DELLE RENDITE E DELLE SPESE

Delle sopravvenienze e delle insussistenze di attività e passività

ESERCIZIO 2008

DESCRIZIONE DEI TITOLI	SOMME	
	Parziali	Totali
ENTRATE		
TITOLO I – Entrate Effettive	1.479.953,95	
USCITE		
TITOLO I – Uscite Effettive	1.230.288,73	
Avanzo di rendita	249.665,22	249.665,22
SOPRAVVENIENZE DI ATTIVITA'		
Acquisto immobile Sezione L'Aquila	80.000,00	
Maggiore valore Titoli Sedi Prov.li	7.230,07	
Maggiore Accertamento Residui Attivi	69,00	
Maggior valore mobilio e macchine S.P.	36.796,06	124.095,13
INSUSSISTENZA DI ATTIVITA'		
Quota sval. Beni patrimoniali S.C. e S.P.	39.710,22	
Minor valore mobilio e macchine S.P.		
Accantonamento TFR personale dip.te	13.361,14	
Minore accertamento Residui Attivi		
Minor valore mobilio e macchine S.C.	32.738,26	85.809,62
SOPRAVVENIENZE DI PASSIVITA'		
INSUSSISTENZA DI PASSIVITA'		
Minor valore f.do sval. beni patr. S.C.	15.154,35	
Minor valore f.do sval. beni patr. S.P.	12.160,46	
Minor accertamento Residui Passivi	0,00	27.314,81
RISULTATO ECONOMICO	315.265,54	315.265,54

U.N.M.S.

## RENDICONTO GENERALE DEL PATRIMONIO – ESERCIZIO 2008

PARTE PRIMA SITUAZIONE PATRIMONIALE	AL PRINCIPIO DELL'ESERCIZIO		ALLA FINE DELL'ESERCIZIO	
	PARZIALI	TOTALI	PARZIALI	TOTALI
<b>TITOLO I PATRIMONIO EFFETTIVO</b>				
<b>ATTIVI</b>				
Terreni e Fabbricati	1.126.860,24		1.206.860,24	
Mobilio e Macchine	221.084,53		205.613,85	
Titoli sedi provinciali	549.750,80		556.980,87	
Mobilio e macchine S.P.	714.089,57		750.885,63	
		2.611.785,14		2.720.340,59
<b>PASSIVI</b>				
Fondo svalutazione Beni Patrimoniali	110.750,65		111.187,39	
Fondo sval. beni patr. S.P.	508.958,15		533.077,28	
		619.708,80		644.264,67
<b>ATTIVO NETTO PATRIMONIALE</b>		1.992.076,34		2.076.075,92
<b>TITOLO II COSE DEI TERZI</b>				
Attivo deposito INA	251.983,77		254.001,73	
Passivo Indennità Liquidazione Personale	251.983,77		-254.001,73	
<b>ATTIVO NETTO PATRIMONIALE</b>		1.992.076,34		2.076.075,92
<b>PARTE SECONDA SITUAZIONE AMMINISTRATIVA</b>				
Rimanenza cassa	1.206.221,66		1.321.685,54	
Residui attivi	228.018,83		396.595,46	
Deficienza cassa	0,00		0,00	
Residui passivi	40.908,40		33.682,95	
<b>Avanzo (o disavanzo) di amministrazione</b>	1.453.332,09	1.453.332,09	1.684.598,05	1.684.598,05
<b>ATTIVITA' NETTA COMPLESSIVA A PRINCIPIO DI ESERCIZIO</b>	3.445.408,43			
<b>RISULTATO C/ECONOMICO</b>	315.265,54			
<b>ATTIVITA' NETTA COMPLESSIVA A FINE ESERCIZIO</b>	3.760.673,97			3.760.673,97



## CONTO FINANZIARIO

PAGINA BIANCA

## GESTIONE DELLE ENTRATE IN EURO ESERCIZIO 2008 - PARTE PRIMA

Codice Mec.	Capitolo	PREVISIONI			SOMME ACCERTATE			Pag. 1
		INIZIALI	VARIAZIONI	DEFINITIVE	RISCOSE	DA RISCOUTERE	TOT. ACCERT.	
AVANZO DI AMMINISTRAZIONE FONDO INIZIALE DI CASSA		1.044.427,34 1.206.221,66	408.904,75	1.453.332,09 1.206.221,66	1.206.221,66		1.206.221,66	-1.453.332,09
TITOLO 1 - ENTRATE EFFETTIVE								
CATEGORIA 1								
ENTRATE EFFETTIVE ORDINARIE								
000000	0001.00							
	CONTRIBUTO DELLO STATO PER IL FUNZ IONAMENTO DEI SERVIZI		516.000,00 516.000,00	516.000,00 516.000,00	516.000,00 516.000,00		516.000,00 516.000,00	
000000	0002.00							
	INTERESSI E PREMI SU TITOLI A REDD ITO FISSO E GIACENZE BANCARIE	28.000,00 28.000,00	7.000,00 7.000,00	6.563,21 35.000,00 35.000,00	6.563,21 22.489,14 29.052,35	7.251,43 7.251,43	6.563,21 29.740,57 36.303,78	-5.259,43 -5.947,65
000000	0003.00							
	PERCENTUALI SU TESSERAMENTO NUOVE ISCRIZIONI	34.000,00 34.000,00		13.881,68 34.000,00 34.000,00	12.179,92 4.148,00 16.327,92	1.701,76 2.788,00 4.489,76	13.881,68 6.936,00 20.817,68	-27.064,00 -17.672,08
000000	0004.00							
	PERCENTUALI SU TESSERAMENTO RINNOV O TESSERA	680.000,00 680.000,00		133.713,15 680.000,00 680.000,00	96.430,82 444.264,41 540.695,23	37.351,33 137.604,99 174.956,32	133.782,15 581.869,40 715.651,55	69,00 -98.130,60 -139.304,77
000000	0005.00							
	ENTRATE DIVERSE	5.000,00 5.000,00		461,04 5.000,00 5.000,00	457,29 1.574,05 2.031,34	3,75 354,01 357,76	461,04 1.928,06 2.389,10	-3.071,94 -2.968,66
* TOTALE CATEGORIA 1		747.000,00 747.000,00	523.000,00 523.000,00	154.619,08 1.270.000,00 1.270.000,00	115.631,24 988.475,60 1.104.106,84	39.056,84 147.998,43 187.055,27	154.688,08 1.136.474,03 1.291.162,11	69,00 -133.525,97 -165.893,16
CATEGORIA 2								
ENTRATE EFFETTIVE STRAORDINARIE								
000000	0006.00							
	ELARGIZIONI ED OBLAZIONI	516,00 516,00		516,00 516,00	315,29 315,29	342,38 342,38	657,67 657,67	141,67 -200,71

## GESTIONE DELLE ENTRATE IN EURO ESERCIZIO 2008 - PARTE PRIMA

Codice Mec.	Capitolo	PREVISIONI			SOMME ACCERTATE			DIFFERENZE
		INIZIALI	VARIAZIONI	DEFINITIVE	RISCOSE	DA RISCOUTERE	TOT. ACCERT.	
<b>TIT. 1 - CAT. 2</b>								
00000	0007.00							
	CONTRIBUTO STRAORDINARIO DELLO STA		64.156,00	64.156,00	64.156,00		64.156,00	
	TO		64.156,00	64.156,00	64.156,00		64.156,00	
00000	0008.00							
	CONTRIBUTI VARI	10.000,00	310.000,00	320.000,00	276.619,94		276.619,94	-43.380,06
	T	10.000,00	310.000,00	320.000,00	276.619,94		276.619,94	-43.380,06
00000	0009.00							
	RECUPERI E RIMBORSI	3.000,00		3.000,00	1.472,43		2.046,31	-953,69
	T	3.000,00		3.000,00	1.472,43		2.046,31	-1.527,57
<b>* TOTALE CATEGORIA 2</b>								
	RS	13.516,00	374.156,00	387.672,00	342.563,66		343.479,92	-44.192,08
	CP	13.516,00	374.156,00	387.672,00	342.563,66		343.479,92	-44.192,08
	CS							
	T							
<b>TOTALE TITOLO 1</b>								
	RS	760.516,00	897.156,00	1.657.672,00	1.446.670,50	187.971,53	1.634.642,03	69,00
	CP	760.516,00	897.156,00	1.657.672,00	1.446.670,50	187.971,53	1.634.642,03	69,00
	CS							
	T							

Pag. 2

## GESTIONE DELLE ENTRATE IN EURO ESERCIZIO 2008 - PARTE PRIMA

Codice Mec.	Capitolo	PREVISIONI		SOMME ACCERTATE		DIFFERENZE
		INIZIALI	VARIAZIONI	DEFINITIVE	RISCOSSE DA RISCOUOTERE	
DESCRIZIONE						
<b>TITOLO 2 - ENTRATE IN CONTO CAPITALE</b>						
000000						
ALIENAZIONE E VENDITA DI BENI PATRIMONIALI	0010.00	RS				
		CP				
		CS				
		T				
000000						
VALORI IN DEPOSITO	0011.00	RS			13.028,46	13.028,46
		CP			13.028,46	13.028,46
		CS				
		T			13.028,46	13.028,46
<b>TOTALE TITOLO 2</b>						
		RS				
		CP			13.028,46	13.028,46
		CS			13.028,46	13.028,46
		T			13.028,46	13.028,46

Pag. 3

## GESTIONE DELLE ENTRATE IN EURO ESERCIZIO 2008 - PARTE PRIMA

Codice Mec.	Capitolo	PREVISIONI			SOMME ACCERTATE			DIFFERENZE
		INIZIALI	VARIAZIONI	DEFINITIVE	RISCOSE	DA RISCOUERE	TOT. ACCERT.	
<b>TITOLO 3 - PARTITE DI GIRO E CONTABILITA' SPECIALI</b>								
00000	0012.00	RS			3.549,47		3.549,47	
	RITENUTE ERARIALI	CP	127.139,00		127.139,00		102.672,53	3.549,47
		CS	127.139,00		127.139,00		102.672,53	103.982,41
		T					4.859,35	107.531,88
00000	0013.00	RS			366,77		366,77	
	RITENUTE PREVIDENZIALI ED ASSISTENZIALI	CP	87.139,00	15.000,00	102.139,00		100.867,64	366,77
		CS	87.139,00	15.000,00	102.139,00		100.867,64	100.867,64
		T					366,77	101.234,41
00000	0014.00	RS			128.615,51		70.979,37	
	ANTICIPAZIONI E RIMBORSI	CP	724.254,00	70.481,14	794.735,14		648.973,47	128.615,51
		CS	724.254,00	70.481,14	794.735,14		719.952,84	794.735,14
		T					203.397,81	923.350,65
00000	0015.00	RS			1.032,00			
	SOMME DI TERZI DA DESTINARSI	CP	1.032,00		1.032,00			-1.032,00
		CS	1.032,00		1.032,00			-1.032,00
		T						
<b>TOTALE TITOLO 3</b>								
		RS			132.531,75		70.979,37	132.531,75
		CP	939.564,00	85.481,14	1.025.045,14		852.513,64	999.585,19
		CS	939.564,00	85.481,14	1.025.045,14		923.493,01	999.585,19
		T					208.623,93	1.132.116,94

U. N. M. S.

## GESTIONE DELLE ENTRATE IN EURO ESERCIZIO 2008 - RIEPILOGO PARTE PRIMA

Codice Mec.	Capitolo	PREVISIONI			SOMME ACCERTATE			DIFFERENZE
		INIZIALI	VARIAZIONI	DEFINITIVE	RISOSSE	DA RISCOUOTERE	TOT. ACCERT.	
<b>TITOLO 1</b>								
RS	ENTRATE EFFETTIVE	760.516,00	897.156,00	154.619,08	115.631,24	39.056,84	154.688,08	69,00
CP		760.516,00	897.156,00	1.657.672,00	1.331.039,26	148.914,69	1.479.953,95	-177.716,05
CS		760.516,00	897.156,00	1.657.672,00	1.446.670,50	187.971,53	1.634.642,03	-211.001,50
T								
<b>TITOLO 2</b>								
RS	ENTRATE IN CONTO CAPITALE				13.028,46		13.028,46	13.028,46
CP					13.028,46		13.028,46	13.028,46
CS								
T								
<b>TITOLO 3</b>								
RS	PARTITE DI GIRO E CONTABILITA' SPE	939.564,00	85.481,14	132.531,75	70.979,37	61.552,38	132.531,75	
CP	CIALI	939.564,00	85.481,14	1.025.045,14	852.513,64	147.071,55	999.585,19	-25.459,95
CS		939.564,00	85.481,14	1.025.045,14	923.493,01	208.623,93	1.132.116,94	-101.552,13
T								
<b>TOTALE ENTRATE</b>								
RS		1.700.080,00	982.637,14	287.150,83	186.610,61	100.609,22	287.219,83	69,00
CP		1.700.080,00	982.637,14	2.682.717,14	2.196.581,36	295.986,24	2.492.567,60	-190.149,54
CS		1.700.080,00	982.637,14	2.682.717,14	2.383.191,97	396.595,46	2.779.787,43	-299.525,17
T								
<b>AVANZO DI AMMINISTRAZIONE</b>								
		1.044.427,34	408.904,75	1.453.332,09				-1.453.332,09
	FONDO INIZIALE DI CASSA	1.206.221,66		1.206.221,66	1.206.221,66		1.206.221,66	
<b>TOTALE GENERALE</b>								
RS		2.744.507,34	1.391.541,89	287.150,83	1.392.832,27	100.609,22	1.493.441,49	69,00
CP		2.906.301,66	982.637,14	4.136.049,23	2.196.581,36	295.986,24	2.492.567,60	-1.643.481,63
CS		2.906.301,66	982.637,14	3.888.938,80	3.589.413,63	396.595,46	3.986.009,09	-299.525,17
T								

Pag. 5

## GESTIONE DELLE USCITE IN EURO ESERCIZIO 2008 - PARTE SECONDA

Codice Mec.	Capitolo	PREVISIONI			SOMME IMPEGNATE			Pag. 1
		INIZIALI	VARIAZIONI	DEFINITIVE	PAGATE	DA PAGARE	TOT. IMPEGNI	
DISAVANZO DI AMMINISTRAZIONE								
TITOLO 1 - USCITE EFFETTIVE								
CATEGORIA 1								
USCITE EFFETTIVE ORDINARIE								
000000	0001.00	RS		211,60		211,60		-50.000,00
		CP	50.000,00					-49.788,40
		CS	50.000,00					
		T				211,60		
000000	0002.00	RS		3.783,11		3.783,11		-94.923,26
		CP	300.000,00					-95.501,76
		CS	300.000,00					
		T				208.859,85		
					4.361,61			
000000	0003.00	RS		10.000,00		10.000,00		-4.186,17
		CP	10.000,00					-4.613,09
		CS	10.000,00					
		T				5.813,83		
000000	0004.00	RS		1.256,25		1.256,25		-6.955,31
		CP	25.000,00					-5.749,06
		CS	25.000,00					
		T				19.300,94		
000000	0005.00	RS		288,46		288,46		-3.531,25
		CP	16.000,00					-3.242,79
		CS	16.000,00					
		T				12.757,21		
000000	0006.00	RS		703,00		703,00		-64,74
		CP	12.000,00					518,26
		CS	12.000,00					
		T				12.638,26		
000000	0007.00	RS		291,60		291,60		-8.090,64
		CP	35.000,00					-8.129,04
		CS	35.000,00					
		T				27.200,96		



## GESTIONE DELLE USCITE IN EURO ESERCIZIO 2008 - PARTE SECONDA

Codice Mec.	Capitolo	PREVISIONI			SOMME IMPEGNATE			DIFFERENZE
		INIZIALI	VARIAZIONI	DEFINITIVE	PAGATE	DA PAGARE	TOT. IMPEGNI	
TIT. 1 - CAT. 1								
000000	0008.00	RS						
	STIPENDI E ASSEGNI FISSI	CP	250.000,00	10.000,00	260.000,00	259.783,25	259.783,25	-216,75
		CS	250.000,00	10.000,00	260.000,00	259.783,25	259.783,25	-216,75
		T						
000000	0009.00	RS						
	LAVORO STRAORDINARIO E COMPENSI VA	CP	10.000,00		10.000,00	6.154,80	6.154,80	-3.845,20
	RI PER IL PERSONALE DIPENDENTE	CS	10.000,00		10.000,00	6.154,80	6.154,80	-3.845,20
		T						
000000	0010.00	RS						
	ONERI PREVIDENZIALI ED ASSISTENZIAL	CP	89.000,00		89.000,00	74.984,19	74.984,19	-14.015,81
	I	CS	89.000,00		89.000,00	74.984,19	74.984,19	-14.015,81
		T						
000000	0011.00	RS						
	INDENNITA' DI ANZIANITA'	CP	15.000,00		15.000,00	6.733,46	6.733,46	-8.266,54
		CS	15.000,00		15.000,00	6.733,46	6.733,46	-8.266,54
		T						
000000	0012.00	RS						
	CONSULENZE LEGALI, TECNICO-AMMINIS	CP	25.000,00	2.000,00	27.000,00	26.829,44	26.829,44	-170,56
	TRATIVE E SPESE PER LITI	CS	25.000,00	2.000,00	27.000,00	26.829,44	26.829,44	-170,56
		T						
000000	0013.00	RS						
	SPESE PER ONORANZE AI CADUTI E MAN	CP	80.000,00		80.000,00	4.116,19	4.116,19	-75.883,81
	IFESTAZIONI VARIE	CS	80.000,00		80.000,00	4.116,19	4.116,19	-75.883,81
		T						
000000	0014.00	RS						
	CONTRIBUTI SEDI PERIFERICHE	CP						
		CS						
		T						
000000	0015.00	RS						
	CONTRIBUTI GRUPPI REGIONALI E SPES	CP	50.000,00		9.850,82	9.890,82	9.890,82	-14.267,27
	E PER ISPEZIONI	CS	50.000,00		50.000,00	25.507,69	35.732,73	-14.601,49
		T						
						10.225,04	10.225,04	
						10.225,04	45.623,55	

## GESTIONE DELLE USCITE IN EURO ESERCIZIO 2003 - PARTE SECONDA

Codice Mec.	Capitolo	PREVISIONI			SOMME IMPEGNATE			DIFFERENZE
		INIZIALI	VARIAZIONI	DEFINITIVE	PAGATE	DA PAGARE	TOT. IMPEGNI	
<b>TIT. 1 - CAT. 1</b>								
000000	0016.00	RS						
	ACQUISTO STAMPATI DESTINATI AGLI O	CP	10.000,00		10.000,00			-10.000,00
	RGANI PERIFERICI	CS	10.000,00		10.000,00			-10.000,00
		T						
000000	0017.00	RS			20.442,54		20.442,54	
	ACQUISTO CARTA, STAMPA E PUBBLICAZ	CP	160.000,00		160.000,00		13.165,86	-103.655,81
	IONE "IL CORRIERE DELL'UNIONE"	CS	160.000,00		160.000,00		63.620,87	-96.379,13
		T					76.786,73	
000000	0018.00	RS			344,40		344,40	
	DIREZIONE, REDAZIONE E COLLABORAZI	CP	15.000,00	5.000,00	20.000,00		13.908,82	-6.091,18
	ONE A "IL CORRIERE DELL'UNIONE"	CS	15.000,00	5.000,00	20.000,00		14.253,22	-5.746,78
		T					14.253,22	
000000	0019.00	RS			830,13		830,13	
	SPESE DI RAPPRESENTANZA	CP	10.000,00	5.000,00	15.000,00		13.621,01	-715,41
		CS	10.000,00	5.000,00	15.000,00		14.451,14	-548,86
		T					15.114,72	
000000	0020.00	RS			42,10		42,10	
	PREMI DI ASSICURAZIONE, IMPOSTE E	CP	15.000,00	26.000,00	41.000,00		40.722,47	-27,58
	TRIBUTI VARI	CS	15.000,00	26.000,00	41.000,00		40.764,57	-235,43
		T					41.014,52	
<b>* TOTALE CATEGORIA 1</b>								
		RS			38.084,01		38.084,01	
		CP	1.177.000,00	48.000,00	1.225.000,00		790.499,75	-404.907,29
		CS	1.177.000,00	48.000,00	1.225.000,00		828.583,76	-396.416,24
		T					858.176,72	
<b>CATEGORIA 2</b>								
<b>USCITE EFFETTIVE STRAORDINARIE</b>								
000000	0021.00	RS			10.000,00		3.120,00	-6.880,00
	STAMPA E DISTRIBUZIONE PUBBLICAZIO	CP	10.000,00		10.000,00		3.120,00	-6.880,00
	NI DELL'ENTE	CS	10.000,00		10.000,00		3.120,00	
		T					100,65	
000000	0022.00	RS			100,65		100,65	
	COMMISSIONI DI STUDIO E VARIE	CP	30.000,00		30.000,00		3.365,86	-25.935,24
		CS	30.000,00		30.000,00		3.466,51	-26.533,49
		T					4.165,41	

## GESTIONE DELLE USCITE IN EURO ESERCIZIO 2008 - PARTE SECONDA

Codice Mec.	Capitolo	PREVISIONI			SOMME IMPEGNATE			DIFFERENZE
		INIZIALI	VARIAZIONI	DEFINITIVE	PAGATE	DA PAGARE	TOT. IMPEGNI	
<b>TIT. 1 - CAT. 2</b>								
000000	0023.00	RS						
	CONTRIBUTI STRAORDINARI SEDI PERIF	CP	70.000,00		70.000,00	10.500,00	10.500,00	-59.500,00
	ERICHE	CS	70.000,00		70.000,00	10.500,00	10.500,00	-59.500,00
		T						
000000	0024.00	RS						
	ADEMPIMENTO ONERI STATUTARI STRAOR	CP	467.450,34	1.148.060,75	1.615.511,09	392.511,26	392.511,26	-1.222.999,83
	DINARI	CS	467.450,34	1.148.060,75	1.615.511,09	392.511,26	392.511,26	-1.222.999,83
		T						
	<b>* TOTALE CATEGORIA 2</b>	RS			100,65	100,65	100,65	
		CP	577.450,34	1.148.060,75	1.725.511,09	409.497,12	410.196,02	-1.315.315,07
		CS	577.450,34	1.148.060,75	1.725.511,09	409.597,77	410.296,67	-1.315.913,32
		T						
<b>TOTALE TITOLO 1</b>								
		RS			38.184,66	38.184,66	38.184,66	
		CP	1.754.450,34	1.196.060,75	2.950.511,09	1.199.996,87	1.230.288,73	-1.720.222,36
		CS	1.754.450,34	1.196.060,75	2.950.511,09	1.238.181,53	1.268.473,39	-1.712.329,56
		T						



## GESTIONE DELLE USCITE IN EURO ESERCIZIO 2008 - PARTE SECONDA

Pag. 6

Codice Mec.	Capitolo	PREVISIONI			SOMME IMPEGNATE			DIFFERENZE
		INIZIALI	VARIAZIONI	DEFINITIVE	PAGATE	DA PAGARE	TOT. IMPEGNI	
<b>TITOLO 3 - PARTITE DI GIRO E CONTABILITA' SPECIALI</b>								
00000	0027.00	RS		412,35		412,35		412,35
		CP	127.139,00	127.139,00	103.482,41	500,00	103.982,41	-23.156,59
		CS	127.139,00	127.139,00	103.482,41			-23.656,59
		T				912,35	104.394,76	
00000	0028.00	RS		102.139,00		12,64		-1.271,36
		CP	87.139,00	15.000,00	100.855,00		100.867,64	-1.284,00
		CS	87.139,00	15.000,00	100.855,00			
		T				12,64	100.867,64	
00000	0029.00	RS		2.311,39		2.311,39		
		CP	724.254,00	70.481,14	794.735,14	154,71	794.735,14	-154,71
		CS	724.254,00	70.481,14	794.735,14			
		T				2.466,10	797.046,53	
00000	0030.00	RS		1.032,00				-1.032,00
		CP	1.032,00		1.032,00			-1.032,00
		CS	1.032,00		1.032,00			
		T						
<b>TOTALE TITOLO 3</b>								
		RS		2.723,74		2.723,74		
		CP	939.564,00	1.025.045,14	998.917,84	667,35	999.585,19	-25.459,95
		CS	939.564,00	1.025.045,14	998.917,84			-26.127,30
		T				3.391,09	1.002.308,93	



## GESTIONE DELLE USCITE IN EURO ESERCIZIO 2008 - RIEPILOGO PARTE SECONDA

Codice Mec.	Capitolo	PREVISIONI			SOMME IMPEGNATE			DIFFERENZE
		INIZIALI	VARIAZIONI	DEFINITIVE	PAGATE	DA PAGARE	TOT. IMPEGNI	
<b>TITOLO 1</b>								
USCITE EFFETTIVE								
RS		1.754.450,34	1.196.060,75	38.184,66	38.184,66	30.291,86	38.184,66	-1.720.222,36
CP				2.950.511,09	1.199.996,87		1.230.288,73	-1.712.329,56
CS		1.754.450,34	1.196.060,75	2.950.511,09	1.238.181,53		1.268.473,39	
T						30.291,86		
<b>TITOLO 2</b>								
USCITE IN CONTO CAPITALE								
RS		50.493,00	110.000,00	160.493,00	30.628,72		30.628,72	-129.864,28
CP		50.493,00	110.000,00	160.493,00	30.628,72		30.628,72	-129.864,28
CS								
T								
<b>TITOLO 3</b>								
PARTITE DI GIRO E CONTABILITA' SPE CIALI								
RS		939.564,00	85.481,14	2.723,74	998.917,84	2.723,74	2.723,74	-25.459,95
CP		939.564,00	85.481,14	1.025.045,14	998.917,84	667,35	999.585,19	-26.127,30
CS								
T						3.391,09	1.002.308,93	
<b>TOTALE SPESE</b>								
RS		2.744.507,34	1.391.541,89	40.908,40	38.184,66	2.723,74	40.908,40	-1.875.546,59
CP		2.744.507,34	1.391.541,89	4.136.049,23	2.229.543,43	30.959,21	2.260.502,64	-1.868.321,14
CS				4.136.049,23	2.267.728,09		2.301.411,04	
T						33.682,95		
<b>DISAVANZO DI AMMINISTRAZIONE</b>								
<b>TOTALE GENERALE</b>								
RS		2.744.507,34	1.391.541,89	40.908,40	38.184,66	2.723,74	40.908,40	-1.875.546,59
CP		2.744.507,34	1.391.541,89	4.136.049,23	2.229.543,43	30.959,21	2.260.502,64	-1.868.321,14
CS				4.136.049,23	2.267.728,09		2.301.411,04	
T						33.682,95		

Pag. 8

## SEDE CENTRALE U.N.M.S.

## QUADRO RIASSUNTIVO DELLA GESTIONE FINANZIARIA – ESERCIZIO 2008

	CONTO		
	RESIDUI	COMPETENZA	TOTALE
-RISCOSSIONI (RES.+F.DO CASSA)	1.392.832,27	2.196.581,36	3.589.413,63
-PAGAMENTI	38.184,66	2.229.543,43	2.267.728,09
-FONDO DI CASSA			1.321.685,54
-RESIDUI ATTIVI (AL NETTO)	100.609,22	295.986,24	396.595,46
-SOMMA			1.718.281,00
-RESIDUI PASSIVI	2.723,74	30.959,21	33.682,95
AVANZO DI AMMINISTRAZIONE			1.684.598,05



**RIEPILOGO CONTI FINANZIARI  
ESERCIZIO 2008  
SEDI PROVINCIALI**

PAGINA BIANCA

CONTO CONSUNTIVO 2008 RIEPILOGATIVO DELLE SEDI: Agrigento, Alessandria, Acona, Arezzo, Ascoli Piceno, Asti, Avellino, Bari, Belluno, Benevento, Bergamo, Bologna, Bolzano, Brescia, Brindisi, Cagliari, Caltanissetta, Campobasso, Caserta, Casinò, Catania, Catanzaro, Chieti, Como, Cosenza, Cremona, Cuneo, Enna, Ferrara, Firenze, Foggia, Forlì, Grosseto, Imperia, Isernia, La Spezia, L'Aquila, Latina, Lecce, Lecco, Livorno, Lucca, Macerata, Mantova, Massa Carrara, Matera, Messina, Milano, Modena, Napoli, Novara, Nuoro, Oristano, Padova, Palermo, Parma, Pavia, Perugia, Pesaro, Pescara, Piacenza, Pisa, Pistoia, Pordenone, Potenza, Prato, Ragusa, Ravenna, Reggio Calabria, Reggio Emilia, Rieti, Rimini, Roma, Rovigo, Salerno, Sassari, Savona, Siena, Siracusa, Sondrio, Taranto, Teramo, Terni, Torino, Trapani, Trento, Treviso, Trieste, Udine, Varese, Venezia, VerCELLI, Verona, Vicenza, Viterbo

## GESTIONE DELLE ENTRATE IN EURO ESERCIZIO 2008 - PARTE PRIMA

Codice Mec.	Capitolo	PREVISIONI			SOMME ACCERTATE			Pag. 1
		INIZIALI	VARIAZIONI	DEFINITIVE	RISCOSSE	DA RISCOUOTERE	TOT. ACCERT.	
DESCRIZIONE								DIFFERENZE
AVANZO DI AMMINISTRAZIONE		1.408.575,73	746.259,33	2.154.835,06				
FONDO INIZIALE DI CASSA		2.217.160,41		2.217.160,41	2.217.160,41		2.217.160,41	-2.154.835,06
<b>TITOLO 1 - ENTRATE EFFETTIVE</b>								
<b>CATEGORIA 1</b>								
ENTRATE EFFETTIVE ORDINARIE								
000000	0001.00							
CONTRIBUTO DELLO STATO PER IL FUNZ	RS		50,00	50,00	4.846,11		4.846,11	4.796,11
IONAMENTO DEI SERVIZI	CP		50,00	50,00	4.846,11		4.846,11	4.796,11
	CS							
	T							
000000	0002.00							
INTERESSI E PREMI SU TITOLI A REDD	RS	13.983,66	9.923,03	23.906,69	17.557,90	8,38	17.566,28	-6.340,41
ITO FISSO E GIACENZE BANCARIE	CP	13.283,66	9.923,03	23.206,69	17.557,90	8,38	17.566,28	-5.648,79
	CS							
	T							
000000	0003.00							
PERCENTUALI SU TESSERAMENTO NUOVE	RS	45.453,00	8.408,00	53.861,00	28.890,00		28.890,00	-24.971,00
ISCRIZIONI	CP	45.213,00	8.408,00	53.621,00	28.890,00		28.890,00	-24.731,00
	CS							
	T							
000000	0004.00							
PERCENTUALI SU TESSERAMENTO RINNOV	RS	930.258,00	36.040,28	966.298,28	975,82	-401,58	574,24	-141.287,34
O TESSERA	CP	926.258,00	36.040,28	962.298,28	823.815,90	1.195,04	825.010,94	-137.506,56
	CS				824.791,72	793,46	825.585,18	
	T							
000000	0005.00							
ENTRATE DIVERSE	RS	31.050,53	67.615,00	98.665,53	11.488,51	775,68	12.264,19	-86.401,34
	CP	30.568,53	67.615,00	98.183,53	11.488,51	775,68	12.264,19	-86.695,02
	CS							
	T							
<b>* TOTALE CATEGORIA 1</b>								
	RS	1.020.745,19	122.036,31	1.142.781,50	975,82	-401,58	574,24	-254.203,98
	CP	1.015.323,19	122.036,31	1.137.359,50	886.598,42	1.979,10	888.577,52	-249.785,26
	CS				887.574,24	1.577,52	889.151,76	
	T							

CONTO CONSUNTIVO 2008 RIEPILOGATIVO DELLE SEDI: Agrigento, Alessandria, Ancona, Aosta, Arezzo, Ascoli Piceno, Asti, Avellino, Bari, Belluno, Benevento, Bergamo, Bologna, Bolzano, Brescia, Brindisi, Cagliari, Caltanissetta, Campobasso, Caserta, Cassino, Catania, Catanzaro, Chieti, Como, Cosenza, Cremona, Cuneo, Enna, Ferrara, Firenze, Foggia, Forlì, Frosinone, Genova, Gorizia, Grosseto, Imperia, Isernia, La Spezia, L'Aquila, Latina, Lecce, Lecco, Livorno, Lucca, Macerata, Mantova, Massa Carrara, Matera, Messina, Milano, Modena, Napoli, Novara, Nuoro, Oristano, Padova, Palermo, Parma, Pavia, Perugia, Pesaro, Pescara, Piacenza, Pisa, Pistoia, Pordenone, Potenza, Prato, Ragusa, Ravenna, Reggio Calabria, Reggio Emilia, Rieti, Rimini, Roma, Rovigo, Salerno, Sassari, Savona, Siena, Siracusa, Sondrio, Taranto, Teramo, Terni, Torino, Trapani, Treviso, Trieste, Udine, Varese, Venezia, Verona, Vicenza, Viterbo

**GESTIONE DELLE ENTRATE IN EURO ESERCIZIO 2008 - PARTE PRIMA**

DESCRIZIONE	Codice Mec.	Capitolo	PREVISIONI			SOMME ACCERTATE			DIFFERENZE	
			INIZIALI	VARIAZIONI	DEFINITIVE	RISCOSSE	DA RISCOUOTERE	TOT. ACCERT.		
<b>CATEGORIA 2</b>										
<b>ENTRATE EFFETTIVE STRAORDINARIE</b>										
000000		0006.00	RS							
ELARGIZIONI ED OBLAZIONI			CP	204.509,24	267.551,24	165.818,02	0,02	165.818,04	-101.733,20	
			CS	55.842,00	246.499,93	165.818,02			-80.681,91	
			T				0,02	165.818,04		
000000		0007.00	RS	20.000,00	20.000,00				-20.000,00	
CONTRIBUTO STRAORDINARIO DELLO STA			CP	20.000,00	20.000,00				-20.000,00	
TO			T							
000000		0008.00	RS	685.343,05	1.030.299,75	960.205,88		960.205,88	-70.093,87	
CONTRIBUTI VARI			CS	672.681,05	1.017.637,75	960.205,88		960.205,88	-57.431,87	
			T							
000000		0009.00	RS	13.000,00	20.600,00	7.218,78		7.218,78	-13.381,22	
RECUPERI E RIMBORSI			CP	13.000,00	20.600,00	7.218,78		7.218,78	-13.381,22	
			T							
<b>* TOTALE CATEGORIA 2</b>										
			RS	781.385,05	1.338.450,99	1.133.242,68	0,02	1.133.242,70	-205.208,29	
			CP	761.523,05	1.304.737,68	1.133.242,68		1.133.242,70	-171.495,00	
			T							
<b>TOTALE TITOLO 1</b>										
			RS	1.802.130,24	2.481.232,49	975,82	-401,58	574,24	-459.412,27	
			CP	1.776.846,24	2.442.097,18	2.019.841,10	1.979,12	2.021.820,22	-421.280,26	
			T			2.020.816,92	1.577,54	2.022.394,46		

CONTO CONSUNTIVO 2008 RIEPILOGATIVO DELLE SEDI: Agrigento, Alessandria, Ancona, Acosta, Arezzo, Ascoli Piceno, Asti, Avellino, Bari, Belluno, Benevento, Bergamo, Bologna, Bolzano, Brescia, Brindisi, Cagliari, Caltanissetta, Campobasso, Caserta, Cassino, Catania, Catanzaro, Chieti, Como, Cosenza, Cremona, Cuneo, Enna, Ferrara, Firenze, Foggia, Forlì, Frosinone, Genova, Gorizia, Grosseto, Imperia, Isernia, La Spezia, L'Aquila, Latina, Lecce, Lecco, Livorno, Lucca, Macerata, Mantova, Massa Carrara, Matera, Messina, Milano, Modena, Napoli, Novara, Nuoro, Oristano, Padova, Palermo, Parma, Pavia, Perugia, Pesaro, Pescara, Piacenza, Pisa, Pistoia, Pordenone, Potenza, Prato, Ragusa, Ravenna, Reggio Calabria, Reggio Emilia, Rieti, Rimini, Roma, Rovigo, Salerno, Sassari, Savona, Siena, Siracusa, Sondrio, Taranto, Teramo, Terni, Torino, Trapani, Trento, Treviso, Trieste, Udine, Varese, Venezia, VerCELLI, Verona, Vicenza, Viterbo

**GESTIONE DELLE ENTRATE IN EURO ESERCIZIO 2008 - PARTE PRIMA**

Codice Mec.	Capitolo	PREVISIONI			SOMME ACCERTATE			DIFFERENZE
		INIZIALI	VARIAZIONI	DEFINITIVE	RISCOSE	DA RISCOOTERE	TOT. ACCERT.	
<b>TITOLO 2 - ENTRATE IN CONTO CAPITALE</b>								
000000	0010.00	RS						
ALIENAZIONE E VENDITA DI BENI PATRIMONIALI		CP	3.500,00	16.110,00	19.610,00	16.070,76	16.070,76	-3.539,24
		CS	3.500,00	16.110,00	19.610,00	16.070,76	16.070,76	-3.539,24
		T						
000000	0011.00	RS						
VALORI IN DEPOSITO		CP	165.571,00	36.800,00	202.371,00	8.000,00	68.000,00	68.000,00
		CS	165.571,00	36.800,00	202.371,00	33.780,88	33.780,88	-168.590,12
		T				41.780,88	101.780,88	-160.590,12
<b>TOTALE TITOLO 2</b>								
		RS						
		CP	169.071,00	52.910,00	221.981,00	8.000,00	68.000,00	68.000,00
		CS	169.071,00	52.910,00	221.981,00	49.851,64	49.851,64	-172.129,36
		T				57.851,64	117.851,64	-164.129,36

## XVI LEGISLATURA — DISEGNI DI LEGGE E RELAZIONI — DOCUMENTI

CONTO CONSUNTIVO 2008 RIEPILOGATIVO DELLE SEDI: Agrigento, Alessandria, Ancona, Aosta, Arezzo, Ascoli Piceno, Asti, Avellino, Bari, Belluno, Benevento, Bergamo, Bologna, Bolzano, Brescia, Brindisi, Cagliari, Caltanissetta, Campobasso, Caserta, Cassino, Catania, Catanzaro, Chieti, Como, Cosenza, Cremona, Cuneo, Enna, Ferrara, Firenze, Foggia, Forlì, Frosinone, Genova, Gorizia, Imperia, Isernia, La Spezia, L'Aquila, Latina, Lecce, Lecco, Livorno, Lucca, Macerata, Mantova, Massa Carrara, Matera, Messina, Milano, Modena, Napoli, Novara, Nooro, Oristano, Padova, Palermo, Parma, Pavia, Perugia, Pesaro, Pescara, Piacenza, Pisa, Pistoia, Pordenone, Potenza, Prato, Ragusa, Ravenna, Reggio Calabria, Reggio Emilia, Rieti, Rimini, Roma, Rovigo, Salerno, Sassari, Savona, Siena, Siracusa, Sondrio, Taranto, Teramo, Terni, Torino, Trapani, Trento, Treviso, Trieste, Udine, Varese, Venezia, VerCELLI, Verona, Vicenza, Viterbo

## GESTIONE DELLE ENTRATE IN EURO ESERCIZIO 2008 - PARTE PRIMA

DESCRIZIONE	Codice Mec.	Capitolo	PREVISIONI			SOMME ACCERTATE			Pag. 4	
			INIZIALI	VARIAZIONI	DEFINITIVE	RISCOSSE	DA RISCOUOTERE	TOT. ACCERT.		DIFFERENZE
<b>TITOLO 3 - PARTITE DI GIRO E CONTABILITA' SPECIALI</b>										
000000		0012.00	RS					1.162,59	1.162,59	1.162,59
RITENUTE ERARIALI			CP	59.422,52	5.330,00	64.752,52	33.708,83	175,37	33.884,20	-30.868,32
			CS	58.906,52	5.330,00	64.236,52	33.708,83			-30.527,69
			T					1.337,96	35.046,79	
000000		0013.00	RS					957,96	957,96	957,96
RITENUTE PREVIDENZIALI ED ASSISTENZIALI			CP	40.108,36	16.405,00	56.513,36	46.395,09	134,00	46.529,09	-9.984,27
			CS	40.108,36	16.405,00	56.513,36	46.395,09			-10.118,27
			T					1.091,96	47.487,05	
000000		0014.00	RS					12.787,24	12.787,24	12.787,24
ANTICIPAZIONI E RIMBORSI			CP	563.666,23	17.565,39	581.231,62	241.251,93	3.918,00	245.169,93	-336.061,69
			CS	545.200,23	17.565,39	562.765,62	241.251,93			-321.513,69
			T					16.705,24	257.957,17	
000000		0015.00	RS							
SOMME DI TERZI DA DESTINARSI			CP	125.841,00	3.300,00	129.141,00	40.505,34		40.505,34	-88.635,66
			CS	125.841,00	3.300,00	129.141,00	40.505,34			-88.635,66
			T							
<b>TOTALE TITOLO 3</b>			RS					14.907,79	14.907,79	14.907,79
			CP	789.038,11	42.600,39	831.638,50	361.861,19	4.227,37	366.088,56	-465.549,94
			CS	770.056,11	42.600,39	812.656,50	361.861,19			-450.795,31
			T					19.135,16	380.996,35	

## XVI LEGISLATURA — DISEGNI DI LEGGE E RELAZIONI — DOCUMENTI

## U. N. M. S.

CONTO CONSUNTIVO 2008 RIEPILOGATIVO DELLE SEDI: Agrigento, Alessandria, Ancona, Aosta, Arezzo, Ascoli Piceno, Asti, Avellino, Bari, Belluno, Benevento, Bergamo, Bologna, Bolzano, Brescia, Brindisi, Cagliari, Caltanissetta, Campobasso, Caserta, Cassino, Catania, Catanzaro, Chieti, Como, Cosenza, Cremona, Cuneo, Enna, Ferrara, Firenze, Foggia, Forlì, Grosinone, Genova, Gorizia, Grosseto, Imperia, Isernia, La Spezia, L'Aquila, Latina, Lecce, Lecco, Livorno, Lucca, Macerata, Mantova, Massa Carrara, Matera, Messina, Milano, Modena, Napoli, Novara, Nuoro, Oristano, Padova, Palermo, Parma, Pavia, Perugia, Pesaro, Pescara, Piacenza, Pisa, Pistoia, Pordenone, Potenza, Prato, Ragusa, Ravenna, Reggio Calabria, Reggio Emilia, Rieti, Rimini, Roma, Rovigo, Salerno, Sassari, Savona, Siena, Siracusa, Sondrio, Taranto, Teramo, Terni, Torino, Trapani, Trento, Treviso, Trieste, Udine, Varese, Venezia, VerCELLI, Verona, Vicenza, Viterbo

## GESTIONE DELLE ENTRATE IN EURO ESERCIZIO 2008 - RIEPILOGO PARTE PRIMA

Codice Mec.	Capitolo	PREVISIONI			SOMME ACCERTATE			DIFFERENZE
		INIZIALI	VARIAZIONI	DEFINITIVE	RISCOSE	DA RISCOUOTERE	TOT. ACCERT.	
<b>TITOLO 1</b>								
RS		1.802.130,24	679.102,25	574,24	975,82	-401,58	574,24	-459.412,27
CP		1.776.846,24	665.250,94	2.481.232,49	2.019.841,10	1.979,12	2.021.820,22	-421.280,26
CS				2.442.097,18	2.020.816,92			
T						1.577,54	2.022.394,46	
<b>TITOLO 2</b>								
RS		169.071,00	52.910,00	221.981,00	8.000,00	60.000,00	68.000,00	68.000,00
CP		169.071,00	52.910,00	221.981,00	49.851,64		49.851,64	-172.129,36
CS					57.851,64			-164.129,36
T						60.000,00	117.851,64	
<b>TITOLO 3</b>								
RS		789.038,11	42.600,39	831.638,50	361.861,19	14.907,79	14.907,79	14.907,79
CP		770.056,11	42.600,39	812.656,50	361.861,19	4.227,37	366.088,56	-465.549,94
CS						19.135,16		-450.795,31
T							380.996,35	
<b>TOTALE ENTRATE</b>								
RS		2.760.239,35	774.612,64	574,24	8.975,82	74.506,21	83.482,03	82.907,79
CP		2.715.973,35	760.761,33	3.534.851,99	2.431.553,93	6.206,49	2.437.760,42	-1.097.091,57
CS				3.476.734,68	2.440.529,75			-1.036.204,93
T						80.712,70	2.521.242,45	
<b>AVANZO DI AMMINISTRAZIONE</b>								
		1.408.575,73	746.259,33	2.154.835,06				-2.154.835,06
		<b>2.217.160,41</b>		<b>2.217.160,41</b>	<b>2.217.160,41</b>		<b>2.217.160,41</b>	
<b>FONDO INIZIALE DI CASSA</b>								
RS		4.168.815,08	1.520.871,97	288.018,83	8.975,82	74.506,21	83.482,03	204.536,80
CP		2.715.973,35	760.761,33	5.689.687,05	2.431.553,93	6.206,49	2.437.760,42	-3.251.926,63
CS				3.476.734,68	2.440.529,75			-1.036.204,93
T						80.712,70	2.521.242,45	







CONTO CONSUNTIVO 2008 RIEPILOGATIVO DELLE SEDI: Agrigento, Alessandria, Ancona, Aosta, Arezzo, Ascoli Piceno, Asti, Avellino, Bari, Belluno, Benevento, Bergamo, Bologna, Bolzano, Brescia, Brindisi, Cagliari, Caltanissetta, Campobasso, Caserta, Cassino, Catania, Catanzaro, Chieti, Como, Cosenza, Cremona, Cuneo, Enna, Foggia, Firenze, Foggia, Forlì, Grosseto, Genova, Gorizia, Isernia, Imperia, Isernia, La Spezia, L'Aquila, Latina, Lecce, Lecco, Livorno, Lucca, Macerata, Mantova, Massa Carrara, Matera, Messina, Milano, Modena, Napoli, Novara, Nuoro, Oristano, Padova, Palermo, Parma, Pavia, Perugia, Pesaro, Pescara, Piacenza, Pisa, Pistoia, Pordenone, Potenza, Prato, Ragusa, Ravenna, Reggio Calabria, Reggio Emilia, Rieti, Rimini, Roma, Rovigo, Salerno, Sassari, Savona, Siena, Siracusa, Sondrio, Taranto, Teramo, Terni, Torino, Trapani, Trento, Treviso, Trieste, Udine, Varese, Venezia, VerCELLI, Verona, Vicenza, Viterbo

## GESTIONE DELLE USCITE IN EURO ESERCIZIO 2008 - PARTE SECONDA

Codice Mec.	Capitolo	PREVISIONI			SOMME IMPEGNATE			Pag. 2
		INIZIALI	VARIAZIONI	DEFINITIVE	PAGATE	DA PAGARE	TOT. IMPEGNI	
DESCRIZIONE								DIFFERENZE
TIT. 1 - CAT. 1								
000000	0009.00	RS						
LAVORO STRAORDINARIO E COMPENSI VA		CP	19.407,94		19.407,94			-19.407,94
RI PER IL PERSONALE DIPENDENTE		CS	19.407,94		19.407,94			-19.407,94
		T						
000000	0010.00	RS					811,53	811,53
OPERE PREVIDENZIALI ED ASSISTENZIAL		CP	51.667,00	-5.650,00	46.017,00	30.918,35	30.918,35	-15.098,65
I		CS	51.667,00	-5.650,00	46.017,00	30.918,35	30.918,35	-15.098,65
		T					811,53	
000000	0011.00	RS						
INDENNITA' DI ANZIANITA'		CP	8.606,32		8.606,32	444,59	444,59	-8.161,73
		CS	8.606,32		8.606,32	444,59	444,59	-8.161,73
		T						
000000	0012.00	RS						
CONSULENZE LEGALI, TECNICO-AMMINIS		CP	9.500,00	650,00	10.150,00	763,44	763,44	-9.386,56
TRATIVE E SPESE PER LITI		CS	9.500,00	650,00	10.150,00	763,44	763,44	-9.386,56
		T						
000000	0013.00	RS						
SPESE PER ONORANZE AI CADUTI E MAN		CP	373.039,47	-4.482,56	368.556,91	73.209,82	73.209,82	-295.347,09
IFESTAZIONI VARIE		CS	373.039,47	-4.482,56	368.556,91	73.209,82	73.209,82	-295.347,09
		T						
000000	0015.00	RS						
CONTRIBUTI GRUPPI REGIONALI E SPES		CP						
E PER ISPEZIONI		CS						
		T						
000000	0019.00	RS						
SPESE DI RAPPRESENTANZA		CP	254.045,32	9.793,97	263.839,29	53.611,00	53.611,00	-210.228,29
		CS	240.695,32	9.793,97	250.489,29	53.611,00	53.611,00	-196.878,29
		T						

## XVI LEGISLATURA — DISEGNI DI LEGGE E RELAZIONI — DOCUMENTI

CONTO CONSUNTIVO 2008 RIEPILOGATIVO DELLE SEDI: Agrigento, Alessandria, Ancona, Aosta, Arezzo, Ascoli Piceno, Asti, Avellino, Bari, Belluno, Benevento, Bergamo, Bologna, Bolzano, Brescia, Brindisi, Cagliari, Caltanissetta, Campobasso, Caserta, Cassino, Catania, Catanzaro, Chieti, Como, Cosenza, Cremona, Cuneo, Enna, Ferrara, Firenze, Foggia, Forlì, Frosinone, Genova, Gorizia, Grosseto, Imperia, Isernia, La Spezia, L'Aquila, Latina, Lecce, Lecco, Livorno, Lucca, Macerata, Mantova, Massa Carrara, Matera, Messina, Milano, Modena, Napoli, Novara, Nuoro, Oristano, Padova, Palermo, Parma, Pavia, Perugia, Pesaro, Pescara, Piacenza, Pisa, Pistoia, Portofino, Potenza, Prato, Ragusa, Reggio Calabria, Reggio Emilia, Rieti, Rimini, Roma, Rovigo, Salerno, Sassari, Savona, Siena, Siracusa, Sondrio, Taranto, Teramo, Terni, Torino, Trapani, Trento, Trieste, Udine, Varese, Venezia, VerCELLI, Verona, Vicenza, Vercelli, Verona, Vicenza, Viterbo

## GESTIONE DELLE USCITE IN EURO ESERCIZIO 2008 - PARTE SECONDA

Codice Mec.	Capitolo	PREVISIONI			SOMME IMPEGNATE			DIFFERENZE
		INIZIALI	VARIAZIONI	DEFINITIVE	PAGATE	DA PAGARE	TOT. IMPEGNI	
<b>TIT. 1 - CAT. 1</b>								
000000	0020.00	RS						
	PREMI DI ASSICURAZIONE, IMPOSTE E	CP	68.949,54	8.365,14	77.314,68	31.550,22	31.550,22	-45.764,46
	TRIBUTI VARI	CS	68.429,54	8.365,14	76.794,68	31.550,22		-45.244,46
		T					31.550,22	
	<b>* TOTALE CATEGORIA 1</b>	RS				3.755,62	3.755,62	3.755,62
		CP	2.479.663,40	314.659,84	2.794.323,24	1.549.415,41	1.549.415,41	-1.244.907,83
		CS	2.447.643,40	314.649,84	2.762.293,24	1.549.415,41		-1.212.877,83
		T				3.755,62	1.553.171,03	
<b>CATEGORIA 2</b>								
<b>USCITE EFFETTIVE STRAORDINARIE</b>								
000000	0023.00	RS						
	CONTRIBUTI STRAORDINARI SEDI PERIF	CP	13.000,00		13.000,00			-13.000,00
	ERICHE	CS	13.000,00		13.000,00			-13.000,00
		T						
000000	0024.00	RS						
	ADEMPIMENTO ONERI STATUTARI STRAOR	CP	426.371,69	872.925,47	1.299.297,16	149.604,29	149.604,29	-1.149.692,87
	DINARI	CS	386.739,19	872.925,47	1.259.664,66	149.604,29		-1.110.060,37
		T					149.604,29	
	<b>* TOTALE CATEGORIA 2</b>	RS						
		CP	439.371,69	872.925,47	1.312.297,16	149.604,29	149.604,29	-1.162.692,87
		CS	399.739,19	872.925,47	1.272.664,66	149.604,29		-1.123.060,37
		T					149.604,29	
<b>TOTALE TITOLO 1</b>								
		RS	2.919.035,09	1.187.585,31	4.106.620,40	1.699.019,70	3.755,62	3.755,62
		CP	2.847.382,59	1.187.575,31	4.034.957,90	1.699.019,70	1.699.019,70	-2.407.600,70
		CS				1.699.019,70		-2.335.938,20
		T				3.755,62	1.702.775,32	

## XVI LEGISLATURA — DISEGNI DI LEGGE E RELAZIONI — DOCUMENTI

CONTO CONSUNTIVO 2008 RIEPILOGATIVO DELLE SEDI: Agrigento, Alessandria, Ancona, Aosta, Arezzo, Ascoli Piceno, Asti, Avellino, Bari, Belluno, Benevento, Bergamo, Bologna, Bolzano, Brescia, Brindisi, Cagliari, Caltanissetta, Campobasso, Caserta, Cassino, Catania, Catanzaro, Chieti, Como, Cosenza, Cremona, Cuneo, Enna, Ferrara, Firenze, Foggia, Forlì, Frosinone, Genova, Gorizia, Grosseto, Imperia, Isernia, La Spezia, L'Aquila, Latina, Lecce, Lecco, Livorno, Lucca, Macerata, Mantova, Massa Carrara, Matera, Messina, Milano, Modena, Napoli, Novara, Oristano, Padova, Palermo, Parma, Pavia, Perugia, Pesaro, Pescara, Piacenza, Pisa, Pistoia, Pordenone, Potenza, Prato, Ragusa, Ravenna, Reggio Calabria, Reggio Emilia, Rieti, Rimini, Roma, Rovigo, Salerno, Sassari, Savona, Siena, Siracusa, Sondrio, Taranto, Teramo, Terni, Torino, Trapani, Trento, Treviso, Trieste, Udine, Varese, Venezia, Vercelli, Verona, Vicenza, Viterbo

## GESTIONE DELLE USCITE IN EURO ESERCIZIO 2008 - PARTE SECONDA

Codice Mec.	Capitolo	PREVISIONI			SOMME IMPEGNATE			DIFFERENZE
		INIZIALI	VARIAZIONI	DEFINITIVE	PAGATE	DA PAGARE	TOT. IMPEGNI	
<b>TITOLO 3 - PARTITE DI GIRO E CONTABILITA' SPECIALI</b>								
000000	0027.00	RS			2.033,10	1.172,64	3.205,74	3.205,74
		CP	55.922,52	5.080,00	61.002,52	397,47	32.996,50	-28.006,02
		CS	55.406,52	5.080,00	60.486,52			-25.854,39
		T				1.570,11	36.202,24	
000000	0028.00	RS			586,12	1.083,47	1.669,59	1.669,59
		CP	43.608,36	16.405,00	60.013,36	47,27	47.237,20	-12.776,16
		CS	43.608,36	16.405,00	60.013,36			-12.237,31
		T				1.130,74	48.906,79	
000000	0029.00	RS			41.409,61	118.703,78	160.113,39	160.113,39
		CP	563.666,23	17.463,39	581.129,62	196.357,04	250.403,18	-330.726,44
		CS	557.440,23	17.463,37	574.903,60	54.046,14		-337.136,95
		T				237.766,65	410.516,57	
000000	0030.00	RS			54.377,96		54.377,96	54.377,96
		CP	125.841,00	3.300,00	129.141,00	56.376,24	56.376,24	-72.764,76
		CS	125.841,00	3.300,00	129.141,00			-18.386,80
		T				110.754,20	110.754,20	
<b>TOTALE TITOLO 3</b>								
		RS	789.038,11	42.248,39	831.286,50	98.406,79	219.366,68	219.366,68
		CP	782.296,11	42.248,37	824.544,48	332.522,24	387.013,12	-444.273,38
		CS			824.544,48	430.929,03	606.379,80	-393.615,45
		T				175.450,77		

CONTO CONSUNTIVO 2008 RIEPILOGATIVO DELLE SEDI: Agrigento, Alessandria, Ancona, Aosta, Arezzo, Ascoli Piceno, Asti, Avellino, Bari, Belluno, Benevento, Bergamo, Bologna, Bolzano, Brescia, Brindisi, Cagliari, Caltanissetta, Campobasso, Caserta, Cassino, Catanzaro, Chieti, Como, Cosenza, Cremona, Cuneo, Enna, Ferrara, Firenze, Foggia, Forlì, Frosinone, Genova, Gorizia, Grosseto, Imperia, Isernia, La Spezia, L'Aquila, Latina, Lecce, Lecco, Livorno, Lucca, Macerata, Mantova, Massa Carrara, Matera, Messina, Milano, Modena, Napoli, Novara, Nuoro, Oristano, Padova, Palermo, Parma, Pavia, Perugia, Pesaro, Pescara, Piacenza, Pisa, Pistoia, Pordenone, Potenza, Prato, Ragusa, Ravenna, Reggio Calabria, Reggio Emilia, Rieti, Rimini, Roma, Rovigo, Salerno, Sassari, Savona, Siena, Siracusa, Sondrio, Taranto, Teramo, Terni, Torino, Trapani, Trento, Trieste, Udine, Varese, Venezia, VerCELLI, Verona, Vicenza, Viterbo

### GESTIONE DELLE USCITE IN EURO ESERCIZIO 2008 - RIEPILOGO CATEGORIE USCITE

Codice Mec.	Capitolo	PREVISIONI			SOMME IMPEGNATE			DIFFERENZE
		INIZIALI	VARIAZIONI	DEFINITIVE	PAGATE	DA PAGARE	TOT. IMPEGNI	
		RS						
		CP	2.479.663,40	314.659,84	2.794.323,24	1.549.415,41	3.755,62	3.755,62
		CS	2.447.643,40	314.649,84	2.762.293,24	1.549.415,41	1.549.415,41	-1.244.907,83
		T					3.755,62	-1.212.877,83
		RS	439.371,69	872.925,47	1.312.297,16	149.604,29	149.604,29	-1.162.692,87
		CP	399.739,19	872.925,47	1.272.664,66	149.604,29	149.604,29	-1.123.060,37
		T						

## XVI LEGISLATURA — DISEGNI DI LEGGE E RELAZIONI — DOCUMENTI

CONTO CONSUNTIVO 2008 RIEPILOGATIVO DELLE SEDI: Agrigento, Alessandria, Ancona, Aosta, Arezzo, Ascoli Piceno, Asti, Avellino, Bari, Belluno, Benevento, Bergamo, Bologna, Bolzano, Brescia, Brindisi, Cagliari, Caltanissetta, Campobasso, Caserta, Cassino, Catania, Catanzaro, Chieti, Como, Cosenza, Cremona, Cuneo, Enna, Ferrara, Firenze, Foggia, Forlì, Grosseto, Imperia, Isernia, La Spezia, L'Aquila, Latina, Lecce, Lecco, Livorno, Lucca, Macerata, Mantova, Massa Carrara, Matera, Messina, Milano, Modena, Napoli, Novara, Padova, Palermo, Parma, Pavia, Perugia, Pesaro, Pescara, Piacenza, Pisa, Pistoia, Pordenone, Potenza, Prato, Ragusa, Ravenna, Reggio Calabria, Reggio Emilia, Rieti, Rimini, Roma, Rovigo, Salerno, Sassari, Savona, Siena, Siracusa, Sondrio, Taranto, Teramo, Terni, Torino, Trapani, Trento, Treviso, Trieste, Udine, Varese, Venezia, VerCELLI, Verona, Vicenza, Viterbo

## GESTIONE DELLE USCITE IN EURO ESERCIZIO 2008 - RIEPILOGO PARTE SECONDA

Codice Mec.	Capitolo	PREVISIONI			SOMME IMPEGNATE			Pag. 7
		INIZIALI	VARIAZIONI	DEFINITIVE	PAGATE	DA PAGARE	TOT. IMPEGNI	
<b>TITOLO 1</b>								
RS		2.919.035,09	1.187.585,31	4.106.620,40	1.699.019,70	3.755,62	3.755,62	3.755,62
CP								-2.407.600,70
CS		2.847.382,59	1.187.575,31	4.034.957,90	1.699.019,70	3.755,62	1.702.775,32	-2.335.938,20
T								
<b>TITOLO 2</b>								
RS		459.481,94	224.159,00	683.640,94	259.966,11		259.966,11	-423.674,83
CP								-419.774,83
CS		455.581,94	224.159,00	679.740,94	259.966,11		259.966,11	
T								
<b>TITOLO 3</b>								
RS		789.038,11	42.248,39	831.286,50	98.406,79	120.959,89	219.366,68	219.366,68
CP								-444.273,38
CS		782.296,11	42.248,37	824.544,48	332.522,24	54.490,88	387.013,12	-393.615,45
T					430.929,03	175.450,77	606.379,80	
<b>TOTALE SPESE</b>								
RS		4.167.555,14	1.453.992,70	5.621.547,84	98.406,79	124.715,51	223.122,30	223.122,30
CP								-3.275.548,91
CS		4.085.260,64	1.453.982,68	5.539.243,32	2.291.508,05	54.490,88	2.345.998,93	-3.149.328,48
T					2.389.914,84	179.206,39	2.569.121,23	
<b>DISAVANZO DI AMMINISTRAZIONE</b>								
		9.227,94	17.401,31	26.629,25				-26.629,25
<b>TOTALE GENERALE</b>								
RS		4.176.783,08	1.471.394,01	5.648.177,09	224.175,91	124.715,51	223.122,30	-1.053,61
CP								-3.302.178,16
CS		4.085.260,64	1.453.982,68	5.539.243,32	2.291.508,05	54.490,88	2.345.998,93	-3.149.328,48
T					2.389.914,84	179.206,39	2.569.121,23	

## SEDI PROVINCIALI U.N.M.S.

## QUADRO RIASSUNTIVO DELLA GESTIONE FINANZIARIA – ESERCIZIO 2008

	CONTO			TOTALE
	RESIDUI	COMPETENZA		
-RISCOSSIONI (RES.+F.DO CASSA)	2.226.136,23	2.431.553,93		4.657.690,16
-PAGAMENTI	98.406,79	2.291.508,05		2.389.914,84
-FONDO DI CASSA				2.267.775,32
-RESIDUI ATTIVI (AL NETTO)	74.506,21	6.206,49		80.712,70
-SOMMA				2.348.488,02
-RESIDUI PASSIVI	124.715,51	54.490,88		179.206,39
AVANZO DI AMMINISTRAZIONE				2.169.281,63