

SENATO DELLA REPUBBLICA

————— XVI LEGISLATURA —————

Doc. XV
n. 59

RELAZIONE DELLA CORTE DEI CONTI

AL PARLAMENTO

sulla gestione finanziaria degli Enti sottoposti a controllo
in applicazione della legge 21 marzo 1958, n. 259

AUTORITÀ PORTUALE DI BRINDISI

(Esercizio 2005)

—————
Comunicata alla Presidenza il 15 dicembre 2008
—————

INDICE

Determinazione della Corte dei Conti n. 94/2008 del 28 novembre 2008.	Pag.	5
Relazione sul risultato del controllo eseguito sulla gestione finanziaria dell'Autorità portuale di Brindisi per l'esercizio 2005.	»	7
DOCUMENTI ALLEGATI:		
<i>Esercizio 2005</i>		
Relazione del Presidente	»	49
Relazione del Collegio dei revisori.	»	73
Bilancio consuntivo	»	81
Approvazione (Delibera) Comitato portuale	»	139

Determinazione n. 94/2008

LA CORTE DEI CONTI

IN SEZIONE DEL CONTROLLO SUGLI ENTI

nell'adunanza del 28 novembre 2008;

visto il testo unico delle leggi sulla Corte dei conti approvato con regio decreto 12 luglio 1934, n. 1214;

vista la legge 21 marzo 1958, n. 259;

vista la legge 28 gennaio 1994, n. 84 ed in particolare l'articolo 6 comma 1 con la quale l'Autorità portuale di Brindisi è stata sottoposta al controllo della corte dei conti;

vista la determinazione n. 27 in data 21 maggio 1996, con la quale sono state disciplinate le modalità di esecuzione dell'attività di controllo previsto dalla citata legge n. 84 del 1994;

vista la determinazione di questa sezione n. 21 del 20 marzo 1998 secondo la quale il controllo della corte dei conti sulle autorità portuali, disposto dal citato articolo 8-*bis* del decreto-legge n. 457 del 1997 è riconducibile nella previsione normativa dell'articolo 2 della citata legge n. 259 del 1958;

esaminati gli atti;

udito il relatore Consigliere dott. Ruggero Antonietti e, sulla sua proposta, discussa e deliberata la relazione con la quale la Corte, in base agli atti ed ai documenti acquisiti, riferisce alle Presidenze delle due Camere del Parlamento il risultato del controllo eseguito sulla gestione finanziaria dell'Ente per l'esercizio 2005;

ritenuto che, assolto così ogni prescritto incombente, possa, a norma dell'articolo 7 della citata legge n. 259 del 1958, darsi corso alla comunicazione alle dette Presidenze, oltre che dei conti consuntivi – corredati delle relazioni degli organi amministrativi e di revisione – della relazione come innanzi deliberata, che alla presente si unisce perché ne faccia parte integrante;

P. Q. M.

comunica, a norma dell'articolo 7 della legge n. 259 del 1958, alle Presidenze delle due Camere del Parlamento, insieme con il conto consuntivo per l'esercizio 2005, – corredati delle relazioni degli organi amministrativi e di revisione – dell'Autorità portuale di Brindisi, l'unita relazione con la quale la Corte riferisce il risultato del controllo eseguito sulla gestione finanziaria dell'Ente stesso.

L'ESTENSORE

f.to Ruggero Antonietti

IL PRESIDENTE

f.to Mario Alemanno

RELAZIONE SUL RISULTATO DEL CONTROLLO ESEGUITO SULLA GESTIONE FINANZIARIA DELL'AUTORITÀ PORTUALE DI BRINDISI PER L'ESERCIZIO 2005

SOMMARIO

PREMESSA. - 1. Quadro normativo di riferimento. - 2. Organi di amministrazione. - 3. Personale. - 4. Incarichi di studio e di consulenza. - 5. Programmazione e pianificazione. - 6. Attività. - 7. Gestione finanziaria e patrimoniale. - 8. Considerazioni conclusive.

Premessa

Il presente referto, che si trasmette al Parlamento, ha per oggetto il risultato del controllo eseguito nei modi previsti dagli articoli 5 e 6 della legge 21 marzo 1958 n.259, sulla gestione finanziaria relativa all'esercizio 2005 – e sui fatti più significativi accaduti successivamente – dell'Autorità portuale di Brindisi

Il precedente referto relativo agli esercizi dal 2002 al 2004 è stato pubblicato in Atti parlamentari, XIV legislatura, Doc.XV, n. 399.

1 – Quadro normativo di riferimento

Il quadro normativo, costituito dalla citata legge fondamentale n.84/1994 e successive modificazioni ed integrazioni, comprende anche una serie di ulteriori provvedimenti legislativi, tra i quali vanno ricordati:

- la legge 30 giugno 2000, n. 186, che ha modificato gli artt. 9 (comitato portuale), 14 (competenze dell'autorità marittima) e 16 (operazioni portuali) della legge di riordino ed ha sostituito integralmente l'art. 17 della stessa, stabilendo, nella disciplina della fornitura di lavoro portuale temporaneo, che le imprese autorizzate a svolgere le operazioni portuali e le imprese concessionarie di aree e banchine debbano essere preventivamente individuate mediante procedure non discriminatorie ed accessibili sia alle imprese nazionali che a quelle comunitarie;
- l'art. 13, comma 4, della legge 8 luglio 2003, n. 172, che, integrando l'art. 18, comma 7, della legge n. 84 del 1994, ha consentito alle Autorità portuali di autorizzare, su richiesta dell'impresa concessionaria di servizi, l'affidamento ad altre imprese portuali, titolari di autorizzazioni previste dall'art. 16 della stessa legge, dell'esercizio di alcune attività rientranti nel ciclo operativo della stessa impresa concessionaria.

Merita, inoltre, segnalazione l'art. 14, comma 2, del decreto-legge 30 giugno 2005, n. 115, convertito, con modificazioni, nella legge 17 agosto 2005, n. 168, con il quale si è stabilito che le spese di investimento per l'attuazione del programma di ampliamento, ammodernamento e riqualificazione degli scali marittimi nazionali, rifinanziato dalla legge 1° agosto 2002, n.166 (art. 36, comma 2), non concorrono, per l'anno 2005, alla determinazione del limite massimo di incremento del 4,5% rispetto alle spese dell'anno 2003, di cui al comma 57 dell'art. 1 della legge 30 dicembre 2004, n. 311, (legge finanziaria 2005). Ai sensi dell'art. 34-septies, del decreto-legge 10 gennaio 2006, n. 4, convertito dalla legge 9 marzo 2006, n. 80, come integrato dall'articolo 17-bis del decreto-legge n.223/2006, convertito nella legge 248/2006, tale restrizione non trova applicazione neanche per gli esercizi 2006 e 2007, ma nel limite, rispettivamente, di sessanta e novanta milioni di euro. La legge 27 dicembre 2006, n. 296 (Legge finanziaria 2007), reca, tra l'altro, importanti innovazioni alla disciplina riguardante il settore delle Autorità portuali, definite per la prima volta in sede legislativa "*enti pubblici non economici*". Inoltre, l'articolo 16 del decreto-legge 2 luglio 2007, n.81, convertito nella legge 3 agosto

2007, n. 127, conferisce al Governo la delega per l'adozione di un regolamento per il riordino della disciplina delle tasse e dei diritti marittimi.

Il contenuto e la portata delle citate disposizioni saranno illustrati nei successivi referti.

Vanno, altresì, segnalati:

- a) i decreti ministeriali in data 14 novembre 1994 e in data 7 ottobre 1996¹, con i quali sono stati, rispettivamente, individuati i servizi di interesse generale da fornire a titolo oneroso agli operatori portuali e delineati i criteri generali concernenti i rapporti di lavoro del personale della segreteria tecnico-operativa delle Autorità portuali;
- b) il decreto ministeriale in data 31 marzo 1995, n. 585, recante "la disciplina per il rilascio, la sospensione e la revoca delle autorizzazioni per l'esercizio di attività portuali", emanato in applicazione del comma 4 dell'art. 16 della legge di riordino;
- c) il decreto ministeriale in data 6 febbraio 2001, n. 132, recante i criteri per la regolamentazione, da parte delle Autorità portuali e marittime, dei servizi portuali ai sensi della stessa disposizione di legge.

Al riguardo, va menzionato il decreto legislativo 24 giugno 2003, n.182, che riguarda la gestione del servizio di raccolta e di smaltimento dei rifiuti prodotti dalle navi e dei residui del carico delle navi che approdano in via ordinaria nel porto.

È da ricordare, infine, che, per garantire la sicurezza in mare, l'International Maritime Organization (IMO) ha approvato alla fine del 2002 il Codice Internazionale per la Security delle Navi e delle Installazioni Portuali (ISPS Code).

Tale Organizzazione internazionale, che è composta dai Governi aderenti, dagli enti ed agenzie locali interessate, nonché dagli operatori portuali, ha lo scopo di imporre l'adozione di misure di sicurezza comuni ed efficienti per prevenire attentati negli scali portuali ed incidenti a bordo delle navi. In materia di sicurezza, va inoltre segnalato il recente decreto legislativo 6 novembre 2007, n. 203, con il quale è stata recepita la direttiva 2005/65/CE "relativa al miglioramento della sicurezza nei porti".

¹ Pubblicato quest'ultimo nella G.U. n. 295 del 17 dicembre 1996.

2 – Organi di amministrazione e di controllo

Sono organi dell'Autorità portuale, ai sensi dell'art. 7 della legge n. 84/94, il Presidente, il Comitato portuale, il Segretariato generale (composto, come recita l'art 10 della legge medesima, dal Segretario generale e dalla Segreteria tecnico-operativa) e il Collegio dei revisori dei conti. La durata in carica dei menzionati organi è stabilita in quattro anni.

3.1 Il Presidente

Il 22 ottobre 2006 è scaduto il mandato del Presidente nominato con il D.M. del 21 ottobre 2002. Dopo un breve periodo di commissariamento, iniziato con il D.M. del 4 dicembre 2006, è stato nominato il nuovo Presidente con il D.M. del 5 aprile 2007.

Con la nota n. 7232 del 15 luglio 2008, l'Autorità portuale ha fatto presente che, con il decreto presidenziale n.178 del 15 ottobre 2003, è stato rideterminato l'importo dell'indennità di carica del Presidente *pro-tempore* in conseguenza dell'aumento del trattamento economico del Segretario generale disposto con il decreto presidenziale n. 177 della stessa data, in applicazione dei criteri stabiliti dal D.M.10 luglio 1997.

Con il successivo decreto presidenziale n. 137 del 17 giugno 2005 è stata effettuata un'analoga operazione avendo riguardo all'aumento del trattamento economico del Segretario generale derivante dall'applicazione del CCNL 2004-2008 del settore di riferimento.

In seguito alla ricostruzione effettuata con il citato decreto presidenziale del 2005, l'importo mensile lordo dell'indennità del Presidente è ammontata ad euro 16.236,85 (al quale corrisponde l'importo annuo lordo di euro 194.842,20), dal 1° gennaio 2004, ad euro 16.795,13 (annuo 201.541,56), dal 1° gennaio 2005, ad euro 17.330,18 (annuo 207.962,16) dal 1° luglio 2005 e ad euro 17.899,23 (annuo euro 214.790,76), dal 1° gennaio 2006, a lordo della riduzione del 10% prevista dall'articolo 1, comma 58, della legge n. 66/2005.

L'importo annuo dell'indennità spettante al Presidente in carica dal 2007 ammonta ad euro 185.048,16, al netto della decurtazione prevista dalla citata disposizione. Tale importo è stato determinato secondo i criteri stabiliti dal decreto ministeriale del 31 marzo 2003, che ha sostituito quello del 1997.

2.2 Il Comitato Portuale

I componenti elettivi del Comitato portuale sono stati nominati con il decreto Commissariale n. 33 del 25 gennaio 2007 e sostituiti con i decreti presidenziali n. 20 del 5 febbraio 2007, n. 29 del 26 maggio 2007, n. 35 del 12 giugno 2007 e n. 61 del 5 marzo 2008, per il quadriennio 2007-2010.

L'importo del gettone di presenza per la partecipazione alle riunioni del Comitato portuale è stato stabilito, come emerge dal decreto presidenziale n. 97 del 21 maggio 2003, ratificato dal Comitato stesso con la delibera n. 13 del 15 luglio dello stesso anno, in lire 100.000 (valore corrispondente ad euro 51,64) per ogni seduta.

2.3 Il Collegio dei revisori dei conti

Il Collegio dei revisori dei conti dell'Autorità portuale di Brindisi, nominato con il decreto ministeriale del 30 marzo 2004, è stato rinnovato per il periodo dal 1° maggio 2008 al 30 aprile 2012 con decreto in data 31 marzo 2008.

Ai componenti del Collegio dei revisori dei conti dell'Autorità portuale di Brindisi spetta l'indennità nelle seguenti misure:

Presidente	euro	9.200
Membro effettivo	euro	7.600
Membro supplente	euro	1.600

dal 1° gennaio 2006 l'indennità è stata ridotta nelle seguenti misure:

Presidente	euro	8.280
Membro effettivo	euro	6.840
Membro supplente	euro	1.440

2.3 Il Segretario Generale

Il Segretario generale nominato con deliberazione del Comitato portuale n. 12 del 30 maggio 2003, ha rassegnato le proprie dimissioni in data 16 maggio 2007.

Con deliberazione del Comitato portuale n. 19 del 3 ottobre 2007 è stato nominato il nuovo Segretario generale.

A seguito della sentenza del T.A.R. di Lecce n. 542 del 20 febbraio 2008 è stata annullata la deliberazione n. 19 del 3 ottobre 2007.

La deliberazione del Comitato portuale n. 1 del 19 marzo 2008 prende atto della suddetta sentenza e dispone la revoca dell'incarico di Segretario generale.

L'incarico dell'attuale Segretario generale dell'Autorità portuale di Brindisi è stato conferito con deliberazione del Comitato portuale n. 2 del 19 marzo 2008 per un quadriennio a far data dal 27 marzo 2008.

Il trattamento retributivo mensile lordo del Segretario generale è stato rideterminato, come emerge dal prospetto n. 1 allegato al citato decreto presidenziale n. 137 del 2006, sulla base del CCNL 2004-2008 del settore di riferimento, moltiplicato per il coefficiente 2,55. L'importo mensile lordo è ammontato ad euro 9.666,91 dal 1° gennaio 2004 (annuo lordo 145.003,65), ad euro 10.005,26 (annuo lordo 150.078,90) dal 1° gennaio 2005, ad euro 10.355,45 (annuo lordo 155.331,75) dal 1° gennaio 2006, ad euro 12.248,37 (annuo lordo 183.725,55) dal 1° gennaio 2007 e ad euro 12.642,03 (annuo lordo 189.630,45) dal 1° gennaio 2008.

Nel prospetto che segue è riportata la spesa impegnata nell'esercizio 2005 per la corresponsione dei compensi, compresi l'indennità di missione ed altri oneri accessori, spettanti agli Organi di amministrazione, escluso il Segretario generale, e di controllo dell'Autorità portuale di Brindisi posta a confronto con quella dell'esercizio precedente.

Organi/Esercizio	2004	2005
Presidente	245.295	258.046
Comitato portuale	13.745	15.000
Collegio revisori dei conti	38.000	45.000
Totali	297.040	318.046

3 -Personale*3.1 Pianta organica e consistenza del personale in servizio*

Nel prospetto che segue è riportata la composizione della pianta organica della Segreteria tecnico-operativa dell’Autorità portuale di Brindisi, escluso il Segretario generale, ed il personale in servizio al 31 dicembre 2005.

Qualifiche	Pianta organica Delib. 14/99	Pianta organica Delib. 26/2001	Pers. in servizio al 31.12.2005
Dirigenti	2	2	1
Quadri A e B	7	8	4
Impiegati	18	19	10
Totale	26	29	15

Oltre al personale di ruolo, l’Autorità nel corso degli esercizi 2004 e 2005 si è avvalsa mediamente di 9 collaboratori esterni, arrivando ad un contingente medio 24 unità.

3.2 Costo del personale

Nel prospetto che segue è riportato il costo del personale, articolato secondo le varie componenti, sostenuto nell’esercizio 2005, posto a confronto con quello dell’esercizio precedente.

Emolumenti/Esercizio	2004	2005
Emolumenti fissi al personale dipendente	1.250.000	1.052.188
Compensi per lavoro straordinario	17.527	15.786
Indennità di mensa	11.187	12.476
Emolumenti al personale non dipendente	103.522	104.924
Indennità e rimborso spese per missioni	35.659	50.000
Spesa per organizzazione di corsi	2.515	750
Oneri previd.li ed assist.li a carico dell’Ente	413.153	401.468
Totale spesa impegnata	1.833.563	1.637.592
Accantonamento per T.F.R.	15.675	150.366
Totale costo	1.849.238	1.787.958

Per determinare il costo medio unitario, vanno esclusi gli emolumenti liquidati al personale non dipendente e vanno aggiunti al personale proprio i collaboratori esterni ed il Segretario generale.

Esercizio	2004	2005
Costo complessivo (a)	1.849.238	1.683.034
Dipendenti in servizio, compreso il Segr. gen.	25	25
Costo unitario medio annuo lordo	73.970	67.321

(a) Al netto dell'importo di euro 103.522 per l'esercizio 2004 e di euro 104.924 per l'esercizio 2005, relativo al personale non dipendente.

Il costo medio dell'esercizio 2004 risulta più elevato di quello dell'esercizio successivo, a causa della maggiore spesa derivante da un accordo transattivo stipulato con un dirigente cessato dal servizio durante lo stesso anno, di cui si è parlato nel precedente referto.

4 – Incarichi di studio e di consulenza

La spesa per gli incarichi di studio e di consulenza, come si evince dal verbale n. 91, in data 6 marzo 2006, del Collegio dei revisori dei conti, spesso è imputata sullo stanziamento di differenti capitoli del bilancio, in relazione alla natura della specifica prestazione richiesta al soggetto esterno. Va inoltre precisato che sulla competenza dell'esercizio 2005 è gravata anche parte della spesa di incarichi conferiti nell'esercizio 2004.

Nel prospetto che segue sono riportati gli importi della spesa impegnata negli esercizi 2003/2005 sullo stanziamento del capitolo relativo agli incarichi di studio e di consulenza.

Oggetto/Esercizio	2003	2004	2005
Consulenze	169.715	175.175	199.922

La spesa impegnata per incarichi di consulenza dell'esercizio 2005 è superiore sia a quella dell'esercizio 2004 che a quella dell'esercizio 2003.

Va al riguardo evidenziato che la maggior parte della spesa per incarichi di studio e di consulenza impegnata nell'esercizio 2005 proviene da provvedimenti autorizzativi emessi nell'esercizio 2004, come emerge dai dati del prospetto che segue.

N° e data del decreto	Oggetto dell'incarico	Spesa complessiva	Di competenza dell'es. 2005
174 del 17.9.04	Informatizzazione servizio gestione beni demaniali	237.120	137.120
218 del 12.11.04	Consulenza giuridica	51.408	51.408
192 del 30.9.2005	Assistenza procedure inerenti l'assunzione dei mutui bancari.	6.000	6.000
Totali spesa		294.528	194.528

Con i decreti n. 174 e n. 218 del 2004 sono state impegnate somme sugli stanziamenti dell'esercizio successivo, in violazione del principio della competenza finanziaria. Oltre a tale irregolarità, la spesa impegnata per incarichi di consulenza nell'esercizio 2005 è di importo superiore a quello dell'esercizio precedente, in difformità a quanto disposto in materia dall'art. 1, comma 11, della citata legge n.211/2005.

Sarà cura delle Amministrazioni vigilanti verificare se sussistano i presupposti per l'applicazione nel caso in esame dell'articolo 26, comma 1, del decreto-legge 4 luglio 2006, n. 223, convertito, con modificazioni, nella legge 4 agosto 2006, n.248, nonostante tale disposizione si riferisca espressamente al superamento del limite di spesa stabilito dall'articolo 1, comma 57, della legge n.311/2004.

5-Programmazione e pianificazione

5.1 Premessa

Le Autorità portuali, secondo la disciplina dettata dalla legge n. 84/1994, pongono le linee del proprio operato mediante due atti programmatici e di pianificazione: il Piano Regolatore Portuale (P.R.P.) ed il Piano Operativo Triennale (P.O.T.), ai quali va aggiunto il Programma triennale delle opere pubbliche di cui all'articolo 14 della legge 11.2.1994 n. 109.

Nel precedente referto sono state, tra l'altro, fornite notizie in ordine all'origine ed alle proposte di variazione del Piano regolatore del porto di Brindisi. In questa sede si riportano sinteticamente le successive proposte di varianti al Piano regolatore ed in forma sintetica il contenuto del Piano operativo triennale 2003-2005.

5.2 Piano Regolatore portuale

Oltre a realizzare gli adeguamenti tecnici funzionali già approvati dal Consiglio Superiore dei LL.PP., l'Autorità ritiene che l'obiettivo del nuovo P.R.P. dovrà essere quello *«di individuare all'esterno dell'attuale porto una ampliamento e/o un nuovo porto dove collocare le funzioni energetiche, oltre ad un incremento delle attività: passeggeri, crocieristiche, Ro-Ro, container e commerciali in genere»*.

5.3 Piano Operativo Triennale (POT)

Nella seduta del 1° aprile 2003 il Comitato portuale di Brindisi aveva proceduto, come indicato nel precedente referto, all'approvazione del Piano Operativo Triennale; Piano successivamente aggiornato fino all'adozione della deliberazione n.9, in data 16 luglio 2007, del Comitato portuale con la quale è stato approvato il Piano Operativo Triennale 2007-2009.

5.4 Programma triennale delle opere pubbliche

Nel prospetto che segue sono riportati i dati relativi al Programma Triennale delle opere pubbliche per il triennio 2005-2007 dell'Autorità Portuale di Brindisi, adottato con delibera del Comitato Portuale n. 8 del 7 marzo 2005.

Risorse: tipologie	Disponibilità finanziaria primo anno	Disponibilità finanziaria secondo anno	Disponibilità finanziaria terzo anno	Importo totale
Entrate aventi destinazione vincolata per legge	21.940.000	20.832.845	13.063.160	55.836.005
Entrate acquisite mediante contrazione di mutuo	24.345.000	26.167.000	22.488.000	73.000.000
Entrate acquisite mediante apporti di capitali privati	0	0	0	0
Trasferimento di immobili ex art. 19, c. 5 - ter L. n.109/94	0	0	0	0
Stanzamenti di bilancio	5.019.000	1.438.155	1.340.199	7.797.354
Altro (1)	0	0	0	0
Totali	51.304.000	48.438.000	36.891.359	136.633.359

(1) Compresa la cessione di immobili.

6- Attività

6.1 Attività promozionale

Nel corso del 2005, l'Autorità portuale di Brindisi ha partecipato alla Borsa Internazionale del Turismo di Milano, al Seatrade Cruise Shipping Convention di Miami, manifestazione dedicata al traffico crocieristico.

A quest'ultima manifestazione, l'Autorità si è presentata in collaborazione con l'Autorità Portuale di Bari e con il patrocinio della Camera di Commercio e del Comune di Brindisi.

Oltre ad uno spazio espositivo nell'ambito del padiglione italiano, è stata prevista un "apulian brunch", nel corso della quale è stata data evidenza all'offerta turistica, ai servizi ed alle infrastrutture.

L'Autorità ha attivato iniziative e azioni di marketing volte a rinsaldare lo storico legame porto-città: come la partecipazione e il patrocinio al "Salone Internazionale della Nautica e del Mare" e il patrocinio alla regata internazionale Brindisi – Corfù ed. 2005, acquistando una pagina pubblicitaria nell'ambito della pubblicazione "Bando della Regata Internazionale Brindisi – Kerkyra".

La spesa impegnata nell'esercizio 2005 per le iniziative rientranti nella promozione del porto è ammontata ad euro 134.710, alla quale va aggiunta la spesa per mostre, convegni e propaganda, ammontante ad euro 105.765.

6.2 Servizi di interesse generale

Nel 2003, previa procedura concorsuale, sono stati affidati ad una società i lavori di manutenzione degli impianti elettrici e di illuminazione del porto. La gestione del servizio di pulizia degli immobili demaniali è affidata all'A.T.I. Sieco s.r.l. di Bari – Tre Fiammelle s.r.l. di Foggia.

Alla fornitura di acqua alle navi che ormeggiano nella zona portuale di Costa Morena provvede, fino al 2008, la Soc. B.I.S. s.r.l. di Brindisi, risultata aggiudicataria del servizio.

La gestione del servizio di raccolta, trasporto e smaltimento dei rifiuti urbani ed assimilabili prodotti dalle navi ormeggiate nel porto, la cui gara era andata deserta nel 2004, è stata affidata nel 2005, previa gara pubblica, all'A.T.I. Secom s.r.l. – Brindisi Mare s.r.l. – Ditta Vetrugno Giuseppe. L'affidamento è stato successivamente revocato per inadempienze dell'appaltatore. In attesa della

definizione della nuova gara, il servizio è stato curato da imprese iscritte al registro di cui all'art. 68 del C.N.

A seguito del recepimento della Direttiva 2000/50/CE, avvenuto con il Decreto legislativo n. 182/2003, l'Autorità portuale di Brindisi ha elaborato il Piano di Raccolta e Gestione dei rifiuti prodotti dalle navi e dei residui del carico.

Il documento è stato approvato, così come previsto dalla normativa di riferimento, dalla Regione Puglia con deliberazione della Giunta Regionale n. 600 del 15 maggio 2005.

A seguito della deliberazione del Comitato portuale del 30 luglio 2007, l'Ente ha potuto attivare le procedure di gara per l'affidamento del servizio in questione.

La procedura esperita, con scadenza per la presentazione delle offerte alla data del 22 ottobre 2007 è andata deserta.

Successivamente è stato predisposto un nuovo bando di gara con una revisione tariffaria e la gara è stata effettuata con una procedura aperta, secondo le previsioni e le modalità del D.Lgs. n. 163/2006.

Con delibera del Comitato portuale n. 10 del 30 aprile 2008 è stato approvato il bando e relativo capitolato speciale relativo alla gara indetta per l'affidamento in concessione del servizio di raccolta rifiuti dalle navi in ambito portuale.

Con delibera del Comitato portuale n. 54 del 9 ottobre 2008 si è addivenuti all'aggiudicazione della gara suddetta all'A.T.I. (costituenda) Enerambiente S.p.A. – B.I.S. s.r.l..

Nel porto di Brindisi, in seguito alla procedura concorsuale, iniziata nel 2005, dal mese di marzo 2006 viene fornito, da parte della società aggiudicataria, il servizio di trasporto terrestre dei passeggeri e dei relativi bagagli.

Dal 2005, l'Autorità portuale di Brindisi, al fine di far fronte ai maggiori oneri derivanti dall'applicazione delle misure di security, dalla fornitura del servizio di trasporto terrestre dei passeggeri e relativi bagagli e dalla gestione e manutenzione delle nuove strutture (Terminal di Levante - Terminal passeggeri di Costa Morena), ha provveduto all'adeguamento, previo confronto con le rappresentanze degli armatori e delle imprese portuali, degli importi versati dagli operatori portuali, sia a titolo di tariffa per l'imbarco/sbarco dei passeggeri, veicoli e tir sulle/dalle navi traghetto e ro-ro (Ordinanza nn. 1 e 7/2005), sia a titolo di parte variabile del canone di impresa (Ordinanze nn. 2 e 3 del 2005).

6.3 Manutenzione ordinaria e straordinaria delle parti comuni

Per l'esercizio 2005 l'Autorità non ha ricevuto alcun contributo per manutenzione ordinaria dei servizi di interesse generale. La relativa spesa è ammontata ad euro 100.000.

L'entrata accertata derivante dal contributo dello Stato per le spese di manutenzione straordinaria delle parti comuni è ammontata, nell'esercizio 2005, ad euro 1.532.852. La spesa impegnata per manutenzione straordinaria nel 2005 è compresa tra quella relativa alla realizzazione di altre opere portuali, il cui importo complessivo ammonta ad euro 7.935.631.

6.4 Opere di grande infrastrutturazione

Si riporta di seguito l'elenco dei lavori e delle opere portuali in via di realizzazione:

- a) Realizzazione di un pontone galleggiante da posizionare presso la banchina carbonifera del Seno di Levante del porto interno. I lavori si sono conclusi nei primi mesi del 2006. Il pontone è stato collaudato e collocato nel mese di maggio 2006;
- b) lavori di completamento della banchina di Costa Morena Est ed approfondimento dei relativi fondali;
- c) lavori di banchinamento dell'area portuale di Capo Bianco per il trasferimento dei depositi combustibili della Marina Militare Italiana;
- d) realizzazione della Stazione Traghetti Albania – Terminal di Levante – con posto di controllo polizia in zona "Cianciala". I lavori si sono conclusi il 17 marzo 2005 (collaudo avvenuto il 18 aprile 2005);
- e) restauro e ristrutturazione 1° stralcio del comprensorio demaniale della ex Stazione Marittima, collegamento con Stazione Marittima Albania. La consegna dei lavori è avvenuta nel 2006;
- f) recupero strutturale del Capannone ex Montecatini. Sono state necessarie due perizie di variante con aumento di spesa. Nel 2006 è stata redatta una nuova perizia di variante;
- g) realizzazione dell'area di controllo, con l'ausilio del sistema da scannerizzazione a raggi x, di Punta delle Terrare con deposito dogana e relativi uffici e servizi. I lavori non risultano ancora consegnati;
- h) lavori di recupero funzionale di una struttura portuale esistente finalizzata al

riconoscimento di P.I.F. (Posto di Ispezione Frontaliera) del porto di Brindisi.

La consegna dei lavori ha avuto luogo nel corso del 2005;

- i) riqualificazione e consolidamento del Lungomare Regina Margherita. La realizzazione è subordinata alla sottoscrizione del protocollo di intesa con il Comune di Brindisi;
- l) interventi di valorizzazione dei beni demaniali del porto di Brindisi (II accordo di Programma con la Marina Militare). Per attivare la procedura di gara è necessaria la sottoscrizione dell'accordo di Programma con la Marina militare;
- m) elaborazione del progetto per l'adeguamento delle strutture portuali alla normativa di Security. Il progetto, dopo aver ottenuto l'approvazione, con alcune richieste di prescrizioni, da parte del SIIT per la Puglia, è all'esame del responsabile del procedimento per l'accertamento delle stesse prescrizioni.

6.5 Gestione del demanio marittimo

L'Autorità portuale di Brindisi, tramite una società specializzata, durante l'anno 2005, ha effettuato la ricognizione dei beni demaniali, verificando la consistenza fisica ed i titoli giuridici di ciascuna concessione. Tale attività ha favorito la risoluzione di alcune annose problematiche ed ha fornito i dati e gli elementi necessari per l'adozione della delibera del Comitato Portuale n. 33 del 14 ottobre 2005, con la quale sono state rideterminate le misure dei canoni, comportando un incremento di circa il 10% per i canoni delle concessioni rilasciate ai sensi dell'art. 36 del C.N. ed incrementi più elevati per le concessioni rilasciate ai sensi dell'art. 18 della legge n.84/1994.

In particolare, con le deliberazioni nn. 33 e 39 del 2005, il Comitato portuale ha approvato i provvedimenti-quadro di rideterminazione degli importi dovuti dai titolari di concessioni demaniali marittime, rilasciate ai sensi delle citate disposizioni.

Per la definizione di alcuni contenziosi pendenti, l'Autorità ha avviato e concluso nel corso del 2005 con diverse imprese portuali atti transattivi; per altre imprese inadempienti, l'Autorità ha emanato decreti ingiuntivi sia per il pagamento del dovuto sia per lo sgombero del suolo.

Al termine dell'anno 2005, il Comitato portuale ha revocato, tra l'altro, la concessione alla società "Brindisi Terminal Italia" (B.P.T.) S.p.a..

Le concessioni in essere al 31 dicembre 2005 ammontavano a 68 unità. L'integrazione del canone prevista dalla delibera-quadro del 14 ottobre 2005 ha interessato 78 concessioni.

Nel prospetto che segue è indicata, per ogni esercizio del triennio 2003/2005, l'importo dell'entrata accertata per canoni demaniali.

Esercizio	2003	2004	2005
Entrata accertata	1.572.137	1.574.483	1.790.353

6.6 Operazioni e servizi portuali – lavoro portuale temporaneo

Nel porto di Brindisi sono attualmente autorizzate ad esercitare le operazioni portuali ex art. 16 della legge n. 84/1994 dodici imprese. Di queste, due sono anche titolari di concessione ex art. 18 (Enel Produzione S.p.A. e Coperoil S.r.l.) ed altre 2 espletano le operazioni per conto proprio (Indesil S.r.l. e C.M.C. S.r.l.). Non esistono invece imprese autorizzate a fornire servizi portuali, complementari ed accessori alle operazioni portuali, come previsto dalla seconda parte dello stesso art. 16.

Non è stata ancora individuata nel porto di Brindisi la società che, ai sensi dell'art. 17 della citata legge n.84/94, dovrà fornire prestazioni di lavoro temporaneo alle imprese di cui al citato articolo 16. Pertanto, le prestazioni di lavoro temporaneo vengono ancora assicurate dalla società operante ai sensi dell'art. 21, comma 1, lett. b) della stessa legge.

6.7 Traffico marittimo

Nel prospetto che segue sono riportati i dati complessivi delle merci imbarcate e sbarcate nel porto di Brindisi negli anni dal 2003 al 2005, nonché il numero dei passeggeri imbarcati e sbarcati relativi agli stessi anni.

Anno	2003	2004	2005
Totale merci (a)	10.147.378	11.291.995	9.285.785
N° passeggeri	670.992	540.985	543.450

a) Espresso in tonnellate

La notevole riduzione del traffico merci registrato nel 2005 deriva, come precisato nella relazione annuale del Presidente, dalla mancata attuazione del progetto prodotto dalla società "Brindisi Terminal Italia" (B.P.T.) S.p.a. la cui concessione demaniale è stata revocata dal Comitato portuale nella riunione del 19 dicembre 2005.

Il movimento dei passeggeri ha subito una sensibile riduzione a partire dall'anno 2004, a causa, prevalentemente, dell'aumentata concorrenza dei voli aerei a basso costo e charters per la Grecia.

7 – Gestione finanziaria e patrimoniale

7.1 Il bilancio di previsione

Il Bilancio di previsione per l'esercizio 2005 è stato approvato dal Comitato Portuale con la delibera n. 7 del 7 marzo 2005, dopo l'autorizzazione all'esercizio provvisorio del Ministero vigilante, a causa delle difficoltà di interpretazione di alcune disposizioni della legge finanziaria del 2005.

Nei prospetti che seguono sono riportate le date dei provvedimenti di approvazione del bilancio di previsione e del conto del conto consuntivo dell'esercizio 2005.

Bilancio di previsione	Comitato portuale	Ministero delle Infrastrutture e dei Trasporti	Ministero dell'Economia e delle Finanze
Esercizio 2005	Delib. n. 7 del 7/3/2005	Nota prot. n. 0079 del 10/1/2006	Nota prot. n. 0170280 del 20/12/2005

Conto consuntivo	Comitato Portuale	Ministero delle Infrastrutture e dei Trasporti	Ministero dell'Economia e delle Finanze
Esercizio 2005	Deliberazione n.10 del 20/7/2006	Nota prot. MINFRTRA/DINFR/11609 del 5/10/2006	(*)

(*) Riportata approvazione del MEF senza indicazione degli estremi, nella citata nota del Ministero vigilante prot. n. MINFRTRA/DINFR/11609 del 5/10/2006.

Il Collegio dei revisori dei conti ha espresso parere favorevole all'approvazione del bilancio consuntivo per l'esercizio chiuso al 31 dicembre 2005 come risulta dalla relazione allegata alla deliberazione del Comitato Portuale n. 10 del 10 luglio 2006.

7.2 Dati più significativi

Si espongono nel prospetto che segue i saldi contabili più significativi emergenti dal conto consuntivo dell'esercizio oggetto del presente referto, messi a confronto con quelli dell'esercizio precedente:

Descrizione	2004	2005
a) Avanzo/disavanzo di competenza	0	4.161.439
-di parte corrente	345.389	1.068.741
- in conto capitale	-345.389	3.092.698
b) Avanzo di amministrazione	2.443.879	6.526.311
c) Avanzo economico	12.726	752.366
c) Patrimonio netto	3.950.425	4.702.791

Nel prospetto che segue sono indicati i valori degli aggregati delle entrate e delle spese relativi all'esercizio in riferimento.

RENDICONTO FINANZIARIO

	2004		2005	
	Accert.ti o impegni	%	Accert.ti o impegni	%
<u>ENTRATE</u>				
- Correnti	4.413.089	28	6.851.264	36
- In conto capitale	9.585.692	62	11.034.961	57
- Per partite di giro	1.577.233	10	1.335.365	7
Totale entrate	15.576.014	100	19.221.590	100
Disavanzo finanziario di competenza	--		--	
Totale a pareggio	15.576.014	100	19.221.590	100
<u>SPESE</u>				
- Correnti	4.319.389	28	5.782.524	30
- In conto capitale	9.679.392	62	7.942.263	41
- Per partite di giro	1.577.233	10	1.335.364	7
Totale spese	15.576.014	100	15.060.151	78
Avanzo finanziario di competenza		0	4.161.439	22
Totale a pareggio	15.576.014	100	19.221.590	100

ENTRATE

Nel prospetto che segue sono indicati, distinti per titolo e categoria, gli importi delle entrate desunti dal rendiconto finanziario dell'esercizio in riferimento, posti a confronto con quelli dell'esercizio precedente.

XVI LEGISLATURA - DISEGNI DI LEGGE E RELAZIONI - DOCUMENTI

ENTRATE		2004				2005			
		Previsioni definitive		accertamenti		Previsioni definitive		accertamenti	
		Totale	riscosse	Totale	riscosse	Totale	riscosse	Totale	riscosse
TITOLO I	<i>Entrate derivanti da trasferimenti correnti</i>								
Cat. 1	Trasferimenti da parte dello Stato	1.513.407	1.318.950	1.478.846	1.318.950	1.213.407	1.354.022	1.156.494	
Cat. 2	Trasferimento da parte delle Regioni	0	0	0	0	0	0	0	
Cat. 3	Trasferimenti da parte Comuni e Province	0	0	0	0	0	0	0	
	TOTALE TITOLO I	1.513.407	1.318.950	1.478.846	1.318.950	1.213.407	1.354.022	1.156.494	
TITOLO II	<i>Altre entrate correnti</i>								
Cat. 1	Vendita beni e prestazioni di servizi	1.188.851	504.529	970.115	504.529	1.734.659	1.707.346	894.978	
Cat. 2	Redditi e proventi patrimoniali	1.715.911	936.738	1.580.027	936.738	1.608.682	1.794.952	1.135.557	
Cat. 3	Poste correttive e compensative di spese correnti	492.145	126.539	368.144	126.539	2.228.815	1.938.768	547.645	
Cat. 4	Entrate non classificabili in altre voci	12.582	13.633	15.957	13.633	11.000	56.175	55.769	
	TOTALE TITOLO II	3.409.489	1.581.439	2.934.243	1.581.439	5.583.156	5.497.242	2.633.949	
TITOLO III	<i>Entrate per alienazione beni patrim. e riscossione crediti</i>								
Cat. 1	Alienazioni di immobili e diritti reali	0	0	0	0	0	0	0	
Cat. 2	Alienazione immobilizzazioni tecniche	0	0	0	0	0	0	0	
Cat. 3	Realizzo valori mobiliari	0	0	0	0	0	0	0	
Cat. 4	Riscossione di crediti	207.747	251.689	251.689	251.689	207.747	16.222	16.222	
	TOTALE TITOLO III	207.747	251.689	251.689	251.689	207.747	16.222	16.222	
TITOLO IV	<i>Entrate derivanti da trasferimenti in c/capitale</i>								
Cat. 1	Trasferimenti dello Stato	25.047.421	5.175.904	9.332.852	5.175.904	7.515.852	11.012.107	5.763.860	
Cat. 2	Trasferimenti dalle Regioni	0	0	0	0	0	0	0	
Cat. 4	Trasferimenti da altri enti pubblici	0	0	0	0	0	0	0	
	TOTALE TITOLO IV	25.047.421	5.175.904	9.332.852	5.175.904	7.515.852	11.012.107	5.763.860	
TITOLO V	<i>Entrate derivanti da accensione di prestiti</i>								
Cat. 1	Assunzione di mutui	0	0	0	0	0	0	0	
Cat. 2	Assunzione di altri debiti finanziari	50.000	1.151	1.151	1.151	50.000	6.632	6.632	
	TOTALE TITOLO V	50.000	1.151	1.151	1.151	50.000	6.632	6.632	
TITOLO VI	<i>Partite di giro</i>								
	TOTALE TITOLO VI	1.997.911	1.577.233	1.577.233	1.189.332	2.447.329	1.335.365	1.207.775	
	TOTALE ENTRATE	32.225.975	15.576.014	15.576.014	9.518.465	17.017.491	19.221.590	10.784.932	

SPESE

Nel prospetto che segue sono riportati i dati della spesa relativi all'esercizio 2005, posti a confronto con quelli dell'esercizio precedente.

XVI LEGISLATURA - DISEGNI DI LEGGE E RELAZIONI - DOCUMENTI

		2004				2005			
		Previsioni definitive	Impegnati	Pagati	Impegni	Previsioni definitive	Impegnati	Pagati	Impegni
SPESA									
TIT. I SPESE CORRENTI									
Cat. 1	Spese per gli organi dell'Ente	318.000	297.040	250.018	325.000	318.046	271.555		
Cat. 2	Oneri per il personale in attività di servizio	1.985.000	1.833.563	1.562.851	2.135.000	1.637.592	1.356.362		
Cat. 3	Oneri per il personale in quiescenza	0	0	0	0	0	0		
Cat. 4	Spese per l'acquisto di beni di consumo e servizio	1.908.056	1.817.987	876.975	1.832.000	1.714.997	916.547		
Cat. 5	Trasferimenti passivi	10.000	10.000	0	22.895	22.895	0		
Cat. 6	Oneri finanziari	500	302	302	500	209	209		
Cat. 7	Oneri tributari	86.500	47.643	45.773	60.500	34.133	30.187		
Cat. 8	Poste corr. e compensative di entrate correnti	155.000	150.780	18.022	155.000	153.657	31.609		
Cat. 9	Spese non classificabili in altre voci	325.000	162.074	62.074	2.089.400	1.900.994	1.207.449		
	TOTALE TITOLO I	4.788.056	4.319.389	2.816.015	6.620.295	5.782.524	3.813.919		
TIT. II SPESE IN C/CAPITALE									
Cat. 1	Acquisizione immobili ed opere portuali	23.497.421	9.340.802	769.184	7.540.852	7.515.852	221.749		
Cat. 2	Acquisizione di immobilizzazioni tecniche	330.000	115.618	74.331	145.000	102.558	62.667		
Cat. 3	Partecipazione ed acquisizione valori mobiliari	20.000	0	0	20.000	0	0		
Cat. 4	Depositi bancari crediti ecc.	7.747	0	0	7.747	0	0		
Cat. 5	Ind. anzianità e similari pers. cessato dal servizio	240.000	221.820	204.928	383.011	317.220	159.406		
	TOTALE TITOLO II	24.095.168	9.678.241	1.048.442	8.096.610	7.935.631	443.822		
TIT. III SPESE PER ESTINZI. DI MUTUI ED ANTICIP.									
Cat. 1	Rimborso mutui	0	0	0	0	0	0		
Cat. 5	Estinzione debiti diversi	50.000	1.151	0	50.000	6.632	3.000		
	TOTALE TITOLO III	50.000	1.151	0	50.000	6.632	3.000		
TIT. IV PARTITE DI GIRO									
	TOTALE TITOLO IV	1.997.911	1.577.233	1.489.490	2.447.329	1.335.364	1.128.856		
	TOTALE SPESE	30.931.135	15.576.014	5.353.947	17.214.234	15.060.151	5.389.597		

A) Andamento delle entrate e delle spese correnti

Le principali componenti delle entrate correnti hanno registrato un sensibile incremento rispetto a quelle dell'esercizio 2004. L'aumento complessivo ammonta ad euro 2.438 migliaia.

L'aumento più elevato si riscontra nella categoria "Poste correttive e compensative delle spese correnti", passata dall'importo di euro 368 migliaia a quello di euro 1.939 migliaia, con un incremento di euro 1.571 migliaia. La principale componente della categoria, in ordine all'importo, è rappresentata dal rimborso della spesa di euro 1.750.000 per la realizzazione del progetto *security*, il cui onere è posto a carico della Regione Puglia nell'ambito del programma denominato "Finanziamenti Interreg III A Italia/Albania".

Anche le spese correnti hanno registrato nell'esercizio 2005 un sensibile incremento rispetto a quelle dell'esercizio 2004, essendo passate dall'importo di euro 4.319,4 migliaia a quello di euro 5.782,5 (+1.463,1).

La categoria che ha registrato il più elevato incremento è quella delle "spese non classificabili in altre voci", il cui importo è passato da euro 162 migliaia ad euro 1.901 migliaia (+1.739 migliaia). La componente più importante, in ordine di valore, è quella relativa alla gestione del progetto "Finanziamenti Interrreg Italia/Albania", di cui sopra, il cui importo, per l'esercizio 2005, ammonta ad euro 1.348 migliaia.

B) Andamento delle entrate e delle spese in conto capitale

Anche le entrate in conto capitale hanno registrato un sensibile incremento, essendo passate dall'importo di euro 9.585,7 migliaia del 2004 a quello di euro 11.035 migliaia del 2005 (+1.449,3 migliaia), di cui euro 11,012 migliaia provenienti dai trasferimenti con destinazione vincolata per la realizzazione delle seguenti opere:

- | | |
|--|------------------|
| a) completamento accosti navi traghetti e Ro-Ro | = euro 3.496.254 |
| b) costruzione caserma VV.FF | = euro 2.000.000 |
| c) Centro servizi intermodali - Distripak | = euro 1.033.000 |
| d) Realizzazione Punto Ispez. Frontaliera (PIF) | = euro 1.450.000 |
| e) Ristrutturazione Stazione Marittima 1° stralcio | = euro 1.500.000 |
| f) Contributo per manutenzione straordinaria | = euro 1.532.852 |

Totale entrata euro 11.012.106

Per contro, le spese in conto capitale dell'esercizio 2005 sono inferiori di quelle dell'esercizio precedente, essendo passate dall'importo di euro 9.679,4 migliaia a quello di euro 7.942,3 migliaia (-1.737,1), generando un avanzo finanziario di competenza dell'importo di euro 3.092,7 migliaia.

Le spese impegnate nel 2005 in conto capitale per l'acquisizione e la realizzazione di opere portuali riguardano i sottonotati interventi:

a) costruzione caserma VV.FF.	= euro 2.000.000
b) Centro servizi intermodali -Distripak	= euro 1.033.000
c) realizzazione Punto Ispez. Frontaliera (PIF)	= euro 1.450.000
d) ristrutturazione Stazione Marittima 1° stralcio	= euro 1.500.000
e) manutenzione straordinaria	= euro 1.532.852

Totale entrata Euro 7.515.852

Nei prospetti che seguono sono riportati i dati relativi all'andamento dei residui degli esercizi 2004 e 2005.

Andamento dei residui attivi

	Entrate correnti	Entrate in c/capitale	Entrate per partite di giro	Totali
Residui al 1°/1/2004	3.613.106	83.159.433	3.611.575	90.384.114
Riscossioni nell'anno	-1.016.241	-6.249.520	-109.628	-7.375.389
Variazioni	-87.739	0	-72.149	-159.888
Residui dell'esercizio	1.512.699	4.156.948	387.902	6.057.549
Totale al 31/12/2004	4.021.825	81.066.861	3.817.700	88.906.386
Residui al 1°/1/2005	4.021.825	81.066.861	3.817.700	88.906.386
Riscossioni nell'anno	-918.964	-32.220.246	-108.907	-33.248.117
Variazioni	-77.878	-6,45	-15.576	-93.460
Residui dell'esercizio	3.060.822	5.248.247	127.590	8.436.659
Totale al 31/12/2005	6.085.805	54.094.856	3.820.807	64.001.468

Andamento dei residui passivi

	Uscite correnti	Uscite in c/capitale	Uscite per partite di giro	Totali
Residui al 1°/1/2004	1.327.260	108.516.428	3.624.772	113.468.460
Pagamenti nell'anno	-843.705	-4.820.377	-95.451	-5.759.533
Variazioni	-146.069	-1.540	-395	-148.004
Residui dell'esercizio	1.503.374	8.630.949	87.742	10.222.065
Totale al 31/12/2004	1.840.860	112.325.460	3.616.668	117.782.988
Residui al 1°/1/2005	1.840.860	112.325.460	3.616.668	117.782.988
Pagamenti nell'anno	-1.191.640	-8.188.764	-124.385	-9.504.789
Variazioni	-14.304	-7	-143	-14.454
Residui dell'esercizio	1.968.605	7.495.442	206.508	9.670.555
Totale al 31/12/2005	2.603.521	111.632.131	3.698.648	117.934.300

Come può dedursi dai dati del relativo prospetto, la consistenza dei residui attivi al 31 dicembre 2004 è stata notevolmente ridotta nel corso dell'anno successivo in seguito alla riscossione dell'importo di euro 32.220 migliaia in conto capitale, concorrendo in tal modo alla formazione dell'elevata disponibilità di cassa, che al 31 dicembre 2005 superava i 64 milioni di euro.

Per contro, l'elevata consistenza dei residui passivi non è stata minimamente erosa nel corso dell'anno 2005, essendo rimasta ferma all'importo di 118 milioni di euro, di cui 112 milioni in conto capitale.

Tale situazione dimostra l'estrema lentezza delle procedure amministrative e tecniche per la realizzazione delle opere di grande infrastrutturazione per le quali lo Stato ha già posto a disposizione dell'Autorità portuale di Brindisi i necessari finanziamenti.

Oltre l'84% dei residui attivi ed oltre il 94% dei quelli passivi deriva, rispettivamente, dalle entrate e dalle spese in conto capitale.

In linea generale va rilevato che i residui attivi in conto capitale sono determinati sulla base dei limiti di impegno stabiliti per ciascuna Autorità dal Ministero delle infrastrutture e dei trasporti nell'ambito degli stanziamenti previsti dalla leggi n. 413/1998 e n. 166/2002.

L'entrata effettiva è di importo inferiore a tali limiti, in quanto va considerata al netto degli interessi e di altri oneri accessori, stabiliti nei conseguenti contratti di mutuo, il cui ammortamento è posto a carico del bilancio dello Stato.

L'impossibilità di quantificare esattamente l'ammontare netto di tali finanziamenti, deriva dal fatto che i contratti di mutuo prevedono, secondo i criteri indicati dallo stesso Ministero, per i primi tre anni, interessi variabili sui prelevamenti effettuati dall'Ente presso la Banca erogatrice, calcolati alla scadenza del triennio; in tale momento viene calcolata la quota netta di capitale residua, accreditata sul conto infruttifero dell'Autorità portuale, e applicato il tasso fisso sui restanti dodici anni di durata del mutuo.

Pertanto, tali poste - le quali non rappresentano somme liquide ed esigibili e sono per loro natura destinate ad essere incassate a distanza di tempo - solo impropriamente vengono considerata in consuntivo come "accertamenti" di entrata, con la conseguenza di determinare residui di macroscopica lievitazione di anno in anno. Questa anomalia non incide, peraltro, sui risultati della gestione, in quanto tali "accertamenti" di entrate sono della stessa entità dei relativi impegni di spesa.

Per quanto attiene ai residui passivi in conto capitale va rilevato che i pagamenti rispetto agli impegni risultano irrisori, con aumento progressivo nel corso degli anni dei residui stessi.

Ciò dipende dal fatto che tali "impegni" - in analogia a quanto detto sopra a proposito degli "accertamenti" delle relative entrate - non rappresentano importi liquidi ed esigibili nell'esercizio considerato, scaturenti da obbligazioni giuridicamente perfezionate con l'individuazione del soggetto creditore, bensì sono iscritti in consuntivo, in un ammontare corrispondente alla relativa entrata "accertata". Il formarsi di elevatissimi "residui" è, pertanto, connaturale a tali poste, data l'entità delle stesse, e non essendo ovviamente possibile, in mancanza di creditore e fino a quando questo non verrà ad esistenza, effettuare i relativi pagamenti. Tali poste, in sede di consuntivo, non costituiscono impegni in senso proprio, potendo, peraltro, essere considerati - data la loro natura ed in quanto limite alla provvista per l'assunzione delle relative obbligazioni - meri impegni di stanziamento. Questa anomalia non incide sui risultati della gestione, in quanto - come si è detto - i predetti "impegni" di spesa sono della stessa entità dei relativi "accertamenti" di entrate.

Situazione amministrativa

Nel prospetto che segue sono riportati i dati relativi alla situazione amministrativa dell'esercizio 2005 posti a confronto con quelli dell'esercizio precedente.

SITUAZIONE AMMINISTRATIVA

	2004		2005	
Consistenza di cassa ad inizio esercizio		25.540.107		31.320.481
Riscossioni				
- in conto competenza	9.518.465		10.784.932	
- in conto residui	7.375.389		33.248.117	
		16.893.854		44.033.049
Pagamenti				
- in conto competenza	5.353.947		5.389.597	
- in conto residui	5.759.533		9.504.789	
		11.113.480		14.894.386
Consistenza di cassa a fine esercizio		31.320.481		60.459.144
Residui attivi				
- degli esercizi precedenti	82.848.837		55.564.810	
- dell'esercizio	6.057.749		8.436.658	
		88.906.386		64.001.468
Residui passivi				
- degli esercizi precedenti	107.560.922		108.263.746	
- dell'esercizio	10.222.066		9.670.554	
		117.782.988		117.934.300
Avanzo d'amministrazione		2.443.879		6.526.311

Per quanto attiene all'avanzo di amministrazione, passato dall'importo di euro 2.444 migliaia del 2004 a quello di euro 6.526 migliaia del 2005, va rilevato che in calce al relativo prospetto inserito nel conto consuntivo è precisato che la parte vincolata ammonta ad euro 115.538. Senonché, oltre a tale vincolo, occorre tener conto che alla formazione dell'avanzo di amministrazione dell'esercizio 2005 ha concorso, per l'importo di 3.092.698, la gestione delle entrate e delle spese in conto capitale. Più precisamente, va ricordato che l'entrata accertata derivante dal mutuo acceso per finanziare l'opera di «completamento accosti portuali navi traghetto e RO-RO -4° stralcio», pari ad euro 3.496.254, non è stata impegnata

nell'esercizio in esame, rappresentando pertanto un altro vincolo dell'avanzo di amministrazione.

Situazione patrimoniale

Nel prospetto che segue sono riportati i dati relativi alla situazione patrimoniale dell'esercizio 2005 posti a confronto con quelli dell'esercizio precedente.

ATTIVITA'	2004	2005
Disponibilità liquide	31.320.480	60.459.143
Residui attivi	88.906.386	64.001.468
Crediti bancari e finanziari	262.224	382.345
Immobili	144.023.256	151.539.109
Immobilizzazioni tecniche	346.318	694.658
Totale attività	264.858.664	277.076.723
Conti d'ordine	0	0
PASSIVITA'		
Residui passivi	117.782.988	117.934.300
Fondi di accantonamento	142.925.831	154.171.259
Fondi di ammortamento	199.420	268.373
Totale passività	260.908.239	272.373.932
Patrimonio netto:		
Avanzo economico esercizi precedenti	3.937.618	3.950.425
Avanzo economico dell'esercizio	12.807	752.366
Totale patrimonio netto	3.950.425	4.702.791
Totale a pareggio	264.858.664	277.076.723
Conti d'ordine	0	0

Gli importi dei residui, attivi e passivi, riportati nella situazione patrimoniale corrispondono a quelli risultanti dai relativi prospetti.

La voce più consistente delle Attività è quella degli immobili, passata dall'importo di euro 144.023 migliaia dell'esercizio 2004 a quella di euro 151.539 migliaia dell'esercizio 2005. La componente più elevata di tale voce è rappresentata dai "Valori in formazione", il cui importo è passato da euro 141.205 migliaia del 2004 a quello di euro 148.721 migliaia del 2005. L'incremento ammonta ad euro 7.516 migliaia, che è pari alla spesa impegnata in conto capitale, per opere infrastrutturali, nell'esercizio 2005.

La voce più consistente delle Passività, dopo i residui passivi, è quella dei "Fondi di accantonamento", passati dall'importo di euro 142.926 migliaia del 2004 a quello di euro 154.171 migliaia del 2005. La componente più elevata di tale voce è quella relativa ai "Fondi diversi", passata dall'importo di euro 142.664 del 2004 a quella di euro 153.676 del 2005. L'incremento ammonta ad euro 11.012 migliaia, che corrisponde all'importo dell'entrata accertata derivante dai *trasferimenti in conto capitale* per la realizzazione di opere di grande infrastrutturazione.

Tra le Passività è iscritto, nella voce "Fondi diversi", l'impegno che l'Autorità si accolla in seguito all'accettazione dei contributi pubblici vincolati alla realizzazione di opere demaniali. Per bilanciare tale valore, tra le Attività viene iscritto, nella voce "Valori in formazione", l'importo complessivo delle somme impegnate per la realizzazione di tali opere. In realtà, quest'ultima voce non rappresenta il valore dei lavori in corso, desumibile dagli stati di avanzamento dei lavori, bensì le somme contabilmente impegnate secondo il principio della competenza finanziaria.

Conto economico

Nel prospetto che segue sono esposte sinteticamente le risultanze economiche della gestione nell'esercizio considerato.

	2004	2005
PARTE PRIMA		
Entrate finanziarie correnti	4.413.088	6.851.264
Spese finanziarie correnti	4.319.389	5.782.524
differenza	93.699	1.068.740
PARTE SECONDA		
Componenti che non danno luogo a movimenti finanziari		
RICAVI		
Variazioni nei residui	148.004	14.454
Totale ricavi	148.004	14.454
TOTALE PRIMA PARTE	4.413.088	6.851.264
TOTALE SECONDA PARTE	148.004	14.454
TOTALE GENERALE	4.561.012	6.865.718
COSTI		
Ammortamenti e deperimenti	53.334	86.999
Quota per adeguamento fondo indennità anzianità personale	15.675	150.366
Variazioni patrimoniali straordinarie:		
Insussistenze attive	159.888	93.460
Totale costi	228.897	330.825
TOTALE PARTE PRIMA	4.319.389	5.782.524
TOTALE PARTE SECONDA	228.897	330.825
TOTALE GENERALE	4.548.286	6.113.349
Avanzo economico	12.726	752.369

Come può facilmente rilevarsi dai dati del prospetto, il risultato del conto economico è fortemente influenzato dal risultato finanziario di competenza. Infatti le componenti economiche che non provengono da manifestazioni numerarie certe (o finanziarie) positive o negative hanno scarsa incidenza sul risultato finale del conto stesso, a causa della compensazione della maggior parte dei loro rispettivi valori.

8 – Considerazioni conclusive

Consulenze

La spesa impegnata per incarichi di consulenza dell'esercizio 2005 è superiore sia a quella dell'esercizio 2004 che a quella dell'esercizio 2003.

Va al riguardo evidenziato che la maggior parte della spesa per incarichi di studio e di consulenza impegnata nell'esercizio 2005 proviene da provvedimenti autorizzativi emessi nell'esercizio 2004. Infatti, con i decreti presidenziali n. 174 e n. 218 del 2004 sono state impegnate somme sugli stanziamenti dell'esercizio successivo, in violazione del principio della competenza finanziaria. Oltre a tale irregolarità, la spesa impegnata per incarichi di consulenza nell'esercizio 2005 è di importo superiore a quello dell'esercizio precedente, in difformità a quanto disposto in materia dall'art. 1, comma 11, della citata legge n.211/2005.

Gestione del demanio marittimo

L'Autorità portuale di Brindisi, tramite una società specializzata, durante l'anno 2005, ha effettuato la ricognizione dei beni demaniali, verificando la consistenza fisica ed i titoli giuridici di ciascuna concessione. Tale attività ha favorito la risoluzione di alcune annose problematiche ed ha fornito i dati e gli elementi necessari per l'adozione della delibera del Comitato Portuale n. 33 del 14 ottobre 2005, con la quale sono state rideterminate le misure dei canoni, comportando un incremento di circa il 10% per i canoni delle concessioni rilasciate ai sensi dell'art. 36 del C.N. ed incrementi più elevati per le concessioni rilasciate ai sensi dell'art. 18 della legge n. 84/1994.

L'entrata accertata per canoni demaniali nel 2005 è stata pari ad euro 1.790.353, con un aumento rispetto a quella dell'esercizio precedente dell'importo di euro 215.870.

Andamento del traffico marittimo

La notevole riduzione del traffico merci registrato nel 2005 deriva, come precisato nella relazione annuale del Presidente, dalla mancata attuazione del progetto prodotto dalla società "Brindisi Terminal Italia" (B.P.T.) S.p.a. la cui concessione demaniale è stata revocata dal Comitato portuale nella riunione del 19

dicembre 2005. Nel corso dell'anno 2006 il traffico merci ha registrato un lieve aumento grazie all'operatività della nuova banchina di Costa Morena Est.

Il movimento dei passeggeri ha subito una sensibile riduzione a partire dall'anno 2004, a causa, prevalentemente, dell'aumentata concorrenza dei voli aerei a basso costo e charters per la Grecia.

Risultati della gestione finanziaria e patrimoniale

La gestione finanziaria è stata caratterizzata dal sensibile aumento dell'avanzo finanziario di competenza, passato dal pareggio all'importo di euro 4.161.439, e di quello di amministrazione, passato dall'importo di euro 2.443.879 del 2004 a quello di euro 6.526.311 del 2005.

Anche il valore del patrimonio netto ha registrato un sensibile incremento conseguente al sensibile aumento dell'avanzo economico, passato dall'importo di euro 12.726 del 2004 a quello di euro 752.366 del 2005.

A fronte di tali positivi risultati permane, tuttavia, un'elevata consistenza dei residui attivi e passivi. La consistenza dei residui attivi al 31 dicembre 2004 è stata notevolmente ridotta nel corso dell'anno successivo in seguito alla riscossione dell'importo di euro 32.220 migliaia in conto capitale.

Per contro, l'elevata consistenza dei residui passivi non è stata minimamente erosa nel corso dell'anno 2005, essendo rimasta ferma all'importo di 118 milioni di euro, di cui 112 milioni in conto capitale.

Tale situazione dimostra l'estrema lentezza delle procedure amministrative e tecniche per la realizzazione di opere infrastrutturali per le quali lo Stato ha già posto a disposizione dell'Autorità portuale i necessari finanziamenti.

A handwritten signature in black ink, appearing to read "Messa" followed by a stylized name, possibly "Antonio".

AUTORITÀ PORTUALE DI BRINDISI

ESERCIZIO 2005

RELAZIONE DEL PRESIDENTE

RELAZIONE DEL PRESIDENTE AL CONTO CONSUNTIVO ESERCIZIO 2005

Premessa fondamentale della presente relazione è quella di mettere in evidenza gli effetti negativi causati dal limite di spesa disposto dall'articolo 1, comma 57, della Legge Finanziaria 2005, nonché dei benefici prodotti dagli articoli 14 e 14 ter del Decreto Legge n.115/2005, convertito in Legge n.168/2005, così come esplicitamente richiesto dallo stesso Ministero delle Infrastrutture e dei Trasporti, con nota circolare del 14 marzo 2006.

Secondo quanto indicato nella suddetta nota, tali argomentazioni dovevano essere meramente inserite all'interno della relazione annuale, si è invece ritenuto di rendere espliciti nella relazione presidenziale gli effetti prodotti dalla normativa sopracitata, affrontando così l'argomento da una angolazione più "politica" che squisitamente finanziaria.

Per quanto attiene alle limitazioni di spesa, relativamente alla cassa, prodotte dall'applicazione delle norme contenute nella Legge Finanziaria 2005, è necessario puntualizzare come gli effetti negativi si siano ripercossi in maniera determinante sul pagamento degli stati di avanzamento dei progetti in essere. Tale situazione, in sostanza, ha prodotto un rinvio all'esercizio successivo dei pagamenti di competenza del 2005, finendo così per aggravare anche l'esercizio 2006.

Nessun beneficio, bensì pesanti conseguenze anche per ciò che riguarda il secondo punto: infatti la limitata capacità applicata all'esercizio 2005 (4,5% calcolato sul Conto Consuntivo Es. 2003) non è stata neppure utilizzata interamente solo ed esclusivamente per effetto di risorse non disponibili da inserire nella Cat. 1 del Tit. IV delle Entrate, che ovviamente avrebbe influenzato la Cat. 1 del Tit. II delle Uscite. Pertanto non è stato possibile performare appieno il limite consentito dalla norma, non per "mero virtuosismo", ma solo, come già detto, per la mancanza di finanziamenti da destinare alle "spese in conto capitale".

Il problema, purtroppo, risulta invertito nell'esercizio in corso, laddove pur avendo enormi risorse finanziarie rivenienti dall'Interreg III Italia-Grecia, queste non hanno potuto trovare apposita destinazione nella parte Uscite in quanto ciò provocava il superamento dei limiti consentiti dalla Legge. Si ha peraltro motivo di ritenere che le limitazioni inizialmente imposte dalla Legge finanziaria 2006 possano essere rimosse già nelle prossime settimane.

Preme ora porre l'accento su quella che è stata l'attività dell'Ente nell'ultimo anno, con particolare riferimento agli avvenimenti che hanno caratterizzato la storia recente del porto di Brindisi, indissolubilmente legata alla vita economica di tutta la città. Per ciò che riguarda le attività strettamente finanziarie si rimanda alla relazione tecnica del Responsabile del Settore Finanziario, così come per i tanti progetti in essere si fa riferimento alla relazione annuale.

Con l'approvazione del Conto Consuntivo per l'esercizio 2005 i componenti del Comitato Portuale sono testimoni dell'avvio di una nuova stagione per il porto di Brindisi. Dopo le fasi altalenanti che si sono susseguite a Brindisi così come negli altri porti del Mediterraneo, si avvia ora una fase di rinascita e di benessere caratterizzata soprattutto da una

rinnovata armonia tra le Istituzioni e gli operatori portuali. Un'armonia che si concretizza con i progetti che nel futuro imminente sposteranno nuovamente il baricentro delle attività del basso Adriatico, soprattutto commerciali, sullo scalo brindisino. In diverse sedi è stato evidenziato come in questa città un altro sviluppo sia ancora possibile. E questo sviluppo passa essenzialmente dai traffici commerciali che nasceranno su impulso della nostra Autorità Portuale, di concerto con le altre Istituzioni, e le potenze economiche nascenti. D'altronde questa formula ha già dimostrato di raccogliere i primi frutti, basti pensare al collegamento imminente con la Turchia, nonché i programmi Interreg Italia-Grecia e Italia-Albania. Tali progetti, infatti, sono stati sviluppati dall'Autorità Portuale di Brindisi insieme ad altri Enti Pubblici italiani, greci e turchi quali Autorità Portuali, Ministeri, Province e Camere di Commercio, al fine di creare un organico piano di azione economico e sociale, con conseguente aumento dell'occupazione diretta e indotta e delle possibilità di crescita del territorio.

E' evidente ed è noto, inoltre, che il porto di Brindisi risulta uno tra i più infrastrutturati d'Italia, ma ciò non toglie che l'ultimazione dei progetti attualmente in essere, nonché la realizzazione di nuove idee creeranno nuove opportunità che certamente non lo coglieranno impreparato nell'affrontare la conquista di nuove fette di mercato.

In tutto questo è comunque necessario evidenziare che l'Autorità Portuale di Brindisi soffre delle lungaggini burocratiche legate all'approvazione dei piani di caratterizzazione da parte del Ministero dell'Ambiente, non consentendo così la cantierizzazione delle opere per le quali vi sono notevolissime risorse.

E' da considerare, inoltre, l'influenza negativa sulle finanze dell'Ente provocata dal sequestro della banchina utilizzata dall'Enel per la movimentazione del carbone. Nonostante tutto, l'Autorità Portuale ha dimostrato di saper affrontare tutte le difficoltà insorte, sia a livello riorganizzativo che economico, in uno dei settori più delicati dell'intera economia portuale.

Un ultimo accenno agli sforzi compiuti dalla struttura dell’Autorità Portuale di Brindisi che ha dimostrato grande professionalità nel fronteggiare le tante situazioni d’emergenza.

IL PRESIDENTE

F.to Dott. Luigi Giannini

RELAZIONE TECNICO-CONTABILE AL CONTO CONSUNTIVO ESERCIZIO 2005

Il Bilancio Consuntivo relativo all'esercizio 2005, che viene presentato per l'approvazione, espone alla chiusura della gestione un Avanzo di Amministrazione pari a € 6.526.311,47 ed un Fondo Cassa pari a € 60.459.143,60.

Si evidenzia che l'Avanzo di Amministrazione suddetto non è interamente disponibile, si rammenta, infatti, che con deliberazione n° 18 del 23.12.2002, il Comitato Portuale ha approvato una variazione di Bilancio per effetto della Legge n° 246 del 31.10.2002, che ha stabilito di ridurre la Categoria IV " Spese per beni e servizi" del 15% rispetto al Consuntivo 2001, imponendo alle amministrazioni pubbliche di vincolare le somme derivanti in sede di Conto consuntivo Es. 2002, pertanto, con nota dell'08.05.2003, Prot. n° 2889, è stato istituito detto vincolo per un importo di € 115.538,00. Con quietanza n° 5931 del 27.06.2006 è stato effettuato il versamento al Ministero dell'Economia entro il termine del 30.06.2006, giusta art. 1 - comma 48 - della Legge n° 266/2005, Legge Finanziaria. Conseguentemente l'Avanzo disponibile è pari a € 6.410.773,47 (cnf. Allegato 1).

Si evidenzia, altresì, che entro lo stesso termine del 30.6.2003 è stato effettuato il versamento di € 54.400,00 accantonato ai sensi dell'art. 1 - comma 4 e 5 del D. L. 211/2005, giusta quietanza n° 5932 del 27.06.2006 che si allega in copia. (Si allega altresì il D.P.n° 12 del 13.01.2006.

Il Conto Consuntivo dell'Esercizio 2004, sotto il profilo tecnico, contabile e gestionale, è stato redatto rispettando le volontà espresse mediante emanazione sia di decreti da parte del Presidente che di deliberazioni da parte del Comitato Portuale, fermo restando le rispettive specifiche competenze.

ENTRATE

TITOLO I° - ENTRATE DERIVANTI DA TRASFERIMENTI CORRENTI

Lo stanziamento complessivo assestato in conto competenza espone l'importo di € 1.213.407,00 risultano accertate entrate per € 1.354.022,47, di cui già riscosse € 1.156.493,86, mentre permane un residuo di € 184.121,61, risultando, pertanto, una minore entrata di € 140.615,47.

Dette entrate si riferiscono ai due capitoli riguardanti il contributo del Ministero dell'Interno (Cap. 010/01) e la tassa sulle merci imbarcate e sbarcate (Cap. 020/01).

Il primo rappresenta il contributo annuo, fisso ed invariabile, che dovrà essere devoluto dal Ministero dell'Interno per effetto del trasferimento di una unità lavorativa dall'ex Consorzio all'Autorità, proveniente dalle liste del personale giovanile, giusta art. 7 della Legge 138/84. Con nota del 2.03.2004 il predetto Ministero, a seguito di formale richiesta dell'Ente, ha comunicato che detti fondi sono stati erogati all'ex Consorzio del Porto e ASI (ora SISRI), che impropriamente li ha trattenuti e che a parere dell'Autorità tale contributo segue la dipendente. Allo stato, comunque, pende fra le parti apposito giudizio dinanzi al Tribunale di Brindisi volto all'accertamento delle rispettive ragioni, ciò consentirà all'Ente l'eventuale recupero delle somme a far data dal 1995, pari a tutt'oggi ad € 134.070,00 per i residui ed € 13.407,00 per la competenza dell'Esercizio 2005.

Il secondo rappresenta il gettito della tassa sulle merci. Tale partita evidenzia un incremento rispetto all'esercizio 2004, ma un decremento rispetto alla previsione.(€ 124.822,00) addebitabile al minor traffico di carbone a causa delle iniziative adottate dalla Magistrature finalizzate alla tutela ambientale.

TITOLO II° - ALTRE ENTRATE

Lo stanziamento complessivo assestato è di € 5.583.156,00. Risultano accertamenti per € 5.497.241,94 di cui già riscossi € 2.633.949,23 e con un residuo di € 2.863.292,71, registrando, pertanto, una minore entrata di € 85.914,06, che riviene dalla somma algebrica tra le maggiori entrate + € 304.871,80 e le minori entrate pari € 390.785,86.

Si analizzano i capitoli di maggiore rilievo per l'Ente.

Cap. 100/01/03 – Proventi servizi traffico merci.

Le somme accertate ammontano a € 1.185.096,16, di cui introitate € 757.759,97 ed un residuo di € 427.336,19, con una maggiore entrata rispetto alla previsione di € 20.857,18.

Dette entrate provengono dall'applicazione dell'Ordinanza Presidenziale n.ri °2 e 3 del 28.02.2005, relativa alla parte variabile commisurata alla movimentazione delle merci dovuta dalle Imprese Portuali.

Cap. 110/01 – Proventi servizi traffico passeggeri.

Le somme accertate sono pari ad € 339.139,79 di cui e 78.191,72 già incassate e con un residuo di € 260.948,06. Dette somme rinvergono dall'applicazione dell'ordinanza n. 7 del 28.10.2005, che ha annullato gli effetti dell'ordinanza n. 1/2005 (rideterminazione tariffe) ripristinando quelle in vigore precedentemente con l'ordinanza n° 1/1999.

I passeggeri che hanno attraversato il porto di Brindisi sono stati 543.450, con un incremento di 2.465 unità rispetto all'esercizio 2004, che aveva registrato 540.985 transiti.

L'incremento, seppure lieve, ha comunque dimostrato che il grido d'allarme dei media è stato vanificato dai risultati positivi, anche se non esaltanti, grazie soprattutto all'attività svolta dall'Autorità e dagli operatori del settore.

Cap. 120/01/02 - proventi servizi traffico TIR ed autoveicoli.

Il traffico dei TIR e delle autovetture è risultato rispettivamente di 75.269 e 106.298 transiti, facendo riscontrare un calo di 14.230 per i TIR ed una crescita di 3.251 per gli autoveicoli rispetto all'esercizio 2004, che avevano fatto registrare rispettivamente 89.499 e 103.047 unità.

Le somme accertate per i TIR sono pari ad € 136.236,89 di cui € 38.598,25 già incassate ed un residuo di € 97.638,64, mentre per gli autoveicoli l'accertamento è stato di € 27.660,88 di cui € 5.500,04 già introitate ed un residuo di € 22.160,84.

Cap.170 - Canoni Demaniali.

La somma complessiva accertata è stata di € 1.790.352,50, già realizzata € 1.135.556,91 ed un residuo attivo di € 654.795,59. Si evidenzia una maggiore entrata rispetto alla previsione derivante dall'applicazione della delibera quadro n. 33, approvata dal Comitato Portuale nella seduta del 14.10.2005, pertanto, di seguito si riporta un prospetto dimostrativo che evidenzia il risultato raggiunto, confrontando il dato finale con quello dell'Esercizio 2004:

<u>Cap.</u>	<u>Denominazione</u>	<u>Stanziamiento</u>	<u>Accertamento</u>	+	-
170/01	Canoni ed indennizzi	1.400.000,00	1.610.544,91	210.544,91	0
170/02	Canoni box agenzie	85.000,00	77.565,07	0	7.434,93
170/03	Canoni box utenti	29.500,00	29.025,74	0	474,26
170/04	Canoni gru e carrelli	35.000,00	34.962,14	0	37,86
170/05	Canoni licenze	33.600,00	38.254,64	4.654,64	5.582,26
	Totali	1.583.100,00	1.790.352,50	215.199,55	7.572,40
	Totali Conto Consuntivo Es. 2004	1.683.000,00	1.574.483,14		
	Differenza	- 99.900,00	+ 215.869,36		

Cap. 180/01/02 – Interessi attivi.

Le somme accertate sono pari a € 4.599,99 interamente da incassare. Gli introiti provengono dagli interessi maturati sul conto della tesoreria Provinciale dello Stato – Banca d'Italia – per € 1.956,77, mentre la somma di € 2.643,22 è stata addebitata all'Agenzia Italian Ferries, trattandosi di interessi legati alla transazione per il rientro rateizzato vantato dall'Autorità.

Cap. 210/02 – Recuperi acqua

La somma accertata è pari a € 171.155,83, di cui già incassate € 110.145,44 ed un residuo di € 61.010,39. Detti introiti derivano solo ed esclusivamente dalla vendita dell'acqua all'utenza portuale.

Cap. 210/05 e 06- Finanziamenti Interreg Italia/Albania.

La somma complessiva del finanziamento ammonta ad € 1.750.000,00 di cui già incassate € 402.026,45 destinata al rimborso delle somme per la realizzazione del progetto per la security, mentre ancora da introitare € 1.312.500,00.

Cap. 220/01 – Recupero anticipazione spese diverse per accedere ai finanziamenti per realizzare opere ed infrastrutture (Cnf. Cap. U360/02).

La somma accertata è pari a € 17.612,47. Trattasi di competenze professionali e spese di pubblicazione bandi di gara anticipate dall'Ente per disporre dei progetti, che appena mandati a gara ed affidati alle ditte aggiudicatrici, consentiranno il versamento della trince di finanziamento dalle quali recuperare le somme indicate.

Cap. 230/01- Concorso da parte dello Stato (Min. I.T.) per spese di servizi di manutenzione, illuminazione e pulizia.

La somma complessivamente stanziata è pari a € 171.815,29. Detto contributo non è stato assegnato dal ministero, pertanto, rappresenta una minore entrata.

Cap. 240/01/02 - Entrate varie ed eventuali

La somma complessivamente stanziata è pari ad € 56.174,59 di cui già incassate € 55.769,02, mentre restano da riscuotere € 405,93 - Trattasi di entrate rivenienti dal giudizio promosso dall'Autorità nei confronti del Consorzio SISRI per il recupero delle somme relative alla tariffa passeggeri dal 1° semestre 1995, che ha solo parzialmente soddisfatto le richieste, pertanto, è stato proposto il giudizio in Appello. Inoltre, sono state accreditate le somme relative al Progetto Ionas dal Ministero dell'Economia.

TITOLO IV° - ENTRATE DERIVANTI DA TRASFERIMENTI IN CONTO CAPITALE

La somma complessivamente accertata è pari a € 11.012.106,65, con una maggiore entrata di € 3.496.254,18, di seguito si riportano le iniziative progettuali previste nell'Esercizio 2005:

Cap. 360/11 - Opere completamento accosti portuali navi traghetto e RO-RO - 4° Stralcio - Finanziamento mutuo c.d. "Autostrade del Mare", trattasi di maggiore entrata, infatti il 30.12.2005 la Dexia - Crediop ha disposto il versamento a saldo. (Opera da appaltare).

€ 3.496.254,18

Cap. 360/18 - Costruzione nuova caserma VV. FF. e servizio antincendio- Finanziamento mutuo c.d. "Autostrade del Mare". (Opera da appaltare).

€ 2.000.000,00

Cap. 360/20 – Centro servizi Intermodali retro portuali – Distripark – Finanziamento Legge Obiettivo.
€ 1.033.000,00

Cap. 360/24 – Realizzazione Punto Ispezione Frontaliera (PIF) – Finanziamento Fondi Ministro Infrastrutture e Trasporti, già appaltato e in fase di completamento.

€ 1.450.000,00

Cap. 360/25 – Recupero e ristrutturazione Stazione Marittima e collegamento stazione Albania – 1° stralcio – Finanziamento Fondi Ministro Infrastrutture e Trasporti, già appaltati ed in fase di esecuzione.

€ 1.500.000,00

Cap. 380/01 – Contributo Ministero LL.PP. per manutenzione straordinaria delle parti comuni negli ambiti portuali.

La somma complessivamente accertata e da incassare è pari a € 1.532.852,47. Detto importo trova la sua collocazione nel Cap. 400/01 per lo stesso importo. Si rimanda al predetto capitolo dell'Uscita la dimostrazione dell'utilizzazione dell'intero importo stanziato.

TITOLO VI° - PARTITE DI GIRO

Sono state accertate somme per € 1.335.364,38 ed introitate € 1.207.774,76 con un residuo di € 127.589,62, che trovano equilibrio con le Partite di Giro della Parte II^ - Uscite.

RENDICONTO DELLA GESTIONE RESIDUI ATTIVI

La somma complessiva dei residui attivi relativa agli esercizi 1995, 1996, 1997, 1998, 1999, 2000, 2001, 2002, 2003 e 2004 riportati nel Bilancio di Previsione 2005 (v. Allegato), ammonta a € 88.906.386,22.

Risultano incassati € 33.248.116,11, mentre € 55.564.810,07 rappresentano i residui ancora validi, con una riduzione per insussistenza pari a € 93.459,74, derivante dall'atto di transazioni con PIC-NIC s.r.l., concessionario di beni demaniali, giusta Decreto Presidenziale n: 264 del 30.12.2005 che si allega in copia.

Particolare attenzione va riservata al Cap. 550/01/95 ove è riportato lo stanziamento di € 3.369.805,00, che rappresentano la stima delle risorse che potrebbero essere realizzate dallo scorporo con l'ex Consorzio del Porto, ora SISRI. A tal fine si evidenzia che è stato proposto appello avverso la sentenza del tribunale di Brindisi che ha solo parzialmente riconosciuto la somma riguardante la tariffa passeggeri e TIR relativa al 1° semestre 1995, pertanto, il residuo di € 258.228,00 risulta ridotto ad € 184.670,79.

Lo stesso importo è inserito nel corrispondente Capitolo 680/01/95 dei residui passivi, pertanto, dette partite non hanno alcuna rilevanza sul risultato dell'Avanzo di Amministrazione.

Per quanto riguarda i residui riguardanti la realizzazione di opere ed infrastrutture finanziate, si rinvia al dettaglio esposto nella parte II – Uscite/Residui.

USCITETITOLO I° - SPESE CORRENTI

Per le spese correnti in conto competenze risultano impegnati complessivamente € 5.782.523,78, già pagati € 3.813.919,22, da pagare € 1.968.604,56 ed una economia di € 837.771,22.

Si evidenziano di seguito le varie categorie di spese:

CAT. 1^a - € 318.046,35 - Spese per gli organi dell'Ente, così distinte:
 Cap. 010/01 - € 258.046,35 per competenze e rimborso spese per il Presidente;
 Cap. 010/02 - € 15.000,00 per competenze al Comitato Portuale;
 Cap. 010/03 - € 45.000,00 per compet. e rimborso sp.al Collegio dei Revisori dei Conti.

CAT. 2^a - € 1.637.591,69 per oneri diretti e riflessi per il personale dipendente e non dipendenti
 CAT. 4^a - € 1.714.997,29 spese per l'acquisto di beni di consumo e servizi;
 CAT. 5^a - € 22.895,00 spese per dottorato e ricerca;
 CAT. 6^a - € 209,45 spese per commissioni bancarie;
 CAT. 7^a - € 34.133,03 per oneri tributari;
 CAT. 8^a - € 153.656,50 per liquidazione fatture al SISRI per la fornitura di acqua alle banchine di Costa Morena e Terrare, nonché spese alla Ditta che gestisce la fornitura dell'acqua all'utenza;

CAT. 9^a - € 1.900.994,47 per spese non classificabili in altre voci, nonché spese per la gestione del Finanziamento Interreg Italia/Albania, di cui si è già riferito nella parte Entrate.

Tornano € 5.782.523,78

=====

TITOLO II° - SPESE IN CONTO CAPITALE

Le somme complessivamente impegnate ammontano a € 7.935.631,02, di cui già pagate € 443.821,75, da pagare a residui € 7.491.809,27. Si riporta di seguito il dettaglio delle categorie di spese più significative.

CATEGORIA 1ª - Acquisizione di immobili ed opere portuali.

Per i capitoli 380/22 - 380/24 - 380/27e 380/28 vale quanto già riferito nella parte Entrata, trattasi, infatti degli stanziamenti riguardanti la realizzazione dei progetti.

Cap.400/01 - Ristrutturazione, trasformazione e manutenzione straordinaria agli immobili ed impianti del comprensorio demaniale (Contributo M.LL.PP. art.6 - lett.6 - L.84/94).

Le somme complessive impegnate ammontano a € 1.532.852,47, che rappresentano il contributo dell'esercizio, è destinato al rifacimento del manto stradale delle banchine, previa ispezione subacquea e verifica della stabilità delle sovrastrutture esistenti.

Al fine di agevolare l'attività di verifica del Collegio dei revisori dei Conti, così come richiesto dal Ministero delle Infrastrutture e dei Trasporti con nota del 17.01.2006 prot. n. 193-DIV. IV AA GG, circa la disponibilità di risorse per manutenzioni straordinarie in ambito portuale, si riporta di seguito la situazione contabile, evidenziando che il contributo 2004/2005 non è stato ancora erogato, pertanto, non risulta nella disponibilità dell'Ente.

Esercizio	Capitolo n.	Stanziamanti	Pagamenti	Residui
1997	400/01	488.595,52	0	488.595,52
1998	400/01	468.641,00	0	468.641,00
1999	400/01	620.213,00	0	620.213,00
2000	400/01	376.300,81	1.042,80	375.258,01
2001	400/01	1.438.594,16	0	1.438.594,16
2002	400/01	487.208,53	10.734,81	476.473,72
2003	400/01	852.511,65	435.788,19	416.723,46
TOTALE		4.732.064,67	447.565,80	4.284.498,87

CATEGORIA 2^a - Acquisizione di immobilizzazioni tecniche.

Le somme complessivamente impegnate ammontano a € 102.558,33, già pagate € 62.666,54, da pagare € 39.891,79 ed una economia di € 42.441,67. Si riporta di seguito il dettaglio:

Cap.410/01 - € 4.900,00 Acquisto e montaggio di un cancello per la Security;
 Cap.420/01 - € 32.658,33 acquisto e posa in opera di attrezzature diverse (sedie nei terminal e segnaletica ambiti portuali);
 Cap.440/01 - € 35.000,00 acquisto di arredi per gli uffici, computer e fax ;
 Cap.450/01 - € 30.000,00 acquisto software;
 Tornano €102.558,33

=====

Cap.530/01 – “Indennità di anzianità” che espone somme complessivamente impegnate pari a € 317.220,22. La somma è destinata al pagamento del premio unico annuale nonché alle rate di aggiornamento dovute all’ Assitalia di Brindisi, che garantisce il pagamento del trattamento di fine rapporto ai dipendenti dell’Ente, unitamente alle somme destinate sia a dipendenti collocati in pensione per raggiunti limiti di età che per anticipazioni.

TITOLO IV° - PARTITE DI GIRO

Le somme complessivamente impegnate sono di € 1.335.364,38, di cui € 1.128.856,09 già pagate ed un residuo di € 206.508,29 che trovano riscontro nella parte I - Entrate.

RENDICONTO DELLA GESTIONE RESIDUI PASSIVI

La somma complessiva dei residui passivi relativi all’Esercizio 1995, 1996, 1997, 1998, 1999, 2000, 2001, 2002, 2003 e 2004 riportati nel Bilancio di Previsione 2005 (v. Allegato), ammonta a € 117.782,988. Risultano pagati € 9.504.788,45, mentre € 108.263.745,67 rappresentano i residui validi, con una insussistenza di € 14.453,93 derivante da economia per somme non dovute.

Per quanto riguarda il Capitolo 680/01/95 si è già riferito nella parte Entrata (Cap. 550/01/95), gestione residui attivi, evidenziando che la consistenza maggiore dei residui riviene dagli stanziamenti per la realizzazione di opere infrastrutturali, così come di seguito riportati:

Cap. 380/01/98 - € 1.700.370,63 – Lavori completamente sporgente Costa Morena Est – 1° ~~Stipendio~~

Cap. 390/01/98 -	€ 387.343,00 -	Lavori escavazione porti (50%);
Cap. 380/02/99 -	€ 2.582.284,00 -	Opere adeguamento terminal gasiero Costa Morena;
Cap. 380/03/99 -	€ 4.248.227,18 -	Disinquinamento Seno di Ponente;
Cap. 380/05/99 -	€ 774.685,00 -	Impianto di raccolta e trattamento acque di sentina, ecc...;
Cap. 390/01/99 -	€ 387.343,00 -	Lavori escavazione porti (50%);
Cap. 380/14-15/00 -	€ 53.778,52 -	Studio fattibilità Distripark;
Cap. 380/18/00 -	€ 39.575,55 -	Realizzazione circuito doganale;
Cap. 380/19/00 -	€ 16.752.287,82 -	Banchina di Capo Bianco;
Cap. 380/16/01 -	€ 20.656.663,55 -	Adeguamento piazzali C.Morena Ovest e realizzazione vie di corsa grues.
Cap. 380/08/02 -	€ 13.979.276,86 -	Lavori completamento sporgente Costa Morena Est - 2° Stralcio
Cap. 380/12/02 -	€ 10.550.041,08 -	Opere completamento accosti portuali navi RO/RO S. Apollinare
Cap. 380/13/02 -	€ 11.397.494,82 -	Realizzazione Stazione Marittima passeggeri, servizi e strutture logistiche operatori portuali.
Cap. 380/09/03 -	€ 500.000,00 -	Pontili seno di Ponente attracco navi da pesca
Cap. 380/10 e 11/03-	€ 1.156.307,51 -	Area controllo Punta delle Terrare (Scanner)
Cap. 380/12/03 -	€ 2.075.047,00 -	Completamento accosti S.Apollinare
Cap. 380/17/03 -	€ 1.121.644,59 -	Pontone galleggiante porto interno;
Cap. 380/19/03 -	€ 4.312.515,61 -	Realizzazione banchina Capo Bianco;
Cap. 380/20/03 -	€ 250.000,00 -	Bonifica e riqualificazione area ex POL.
Cap. 380/12/04	€ 1.790.582,00 -	Vedi medesimo capitolo residui 2002 e 2003
Cap. 380/26/04	€ 4.463.105,15 -	Realizzazione progetto Security.

IL RESPONSABILE UFFICIO FINANZIARIO*F.to Rag. Vittoria LIGORIO*

MODULARIO
a.r.c. - n. 49

TESORERIA PROVINCIALE DELLO STATO
INSERTO UNIFICATO

Sezione di **BRINDISI** (4301)

DAM 0884222

Mod. 102 (1998)

QUIETANZA

ANNO FINANZIARIO: **2006** DATA: **27.06.2006** NUMERO: **5932**

IMPORTO VERSATO: *****54.400,00***** IMPORTO DEL BOLLO (* * *)

CONFERMA IN LETTERE DELL'IMPORTO: *****CINQUANTAQUATTROMILA= QUATTROCENTO/00*****

IMPUTAZIONE DEL VERSAMENTO:

CAPO: 10 - COMP

CAPITULO:	ART.:	IMPORTO:	CAUSALE:
2961		54.400,00	ACCANTONAMENTO ART. 10.4 E-5 DEL D.L. 22/4/2005 MDD 61 BIS TP

I. MECC.

VERSANTE

1366925/3262197/000247683


* * *

CODICE FISCALE

AUTORITA' PORTUALE BRINDISI

UFF. SIA - OFF. CIV. - ROMA

IL CAPO DELLA SEZIONE



(*) Autorizzazione pagamento bollo in modo virtuale (Intendenza di Finanza - Roma n. 1246/87 del 17.4.87 per la Sicilia, Intendenza di Finanza di Palermo n. 7944 del 4.3.87)

MODULARIO
a.r.l. - n. 49

TESORERIA PROVINCIALE DELLO STATO
INSERTO UNIFICATO

DAM 0884221

Sezione di BRINDISI (431)

Mod. 12



ANNO FINANZIARIO 2006 DATA 27-06-2006 NUMERO 5931

IMPORTO VERSATO ***115.538,00*** IMPORTO DEL BOLLO (*) * * *
CONFERMA IN LETTERE DELL'IMPORTO ***CENTOQUINDICIMILA-
CINQUECENTOTRENTOTTO/00***

IMPUTAZIONE DEL VERSAMENTO:
CAPO: 10 I: COMP
CAPITOLO: ART.: IMPORTO: CAUSALE:
296L 115.538,00 ACCANTONAMENTO D.L. N. 194/02 IN L. 246/02
MOD. 61 BIS T9

I. MECC.

CGIPE 1366925/3262196/000247682
* * *
CODICE FISCALE

AUTORITA' PORTUALE BRINDISI

IL CAPO DELLA SEZIONE

(*) Autorizzazione pagamento bollo in modo virtuale (Intendenza di Finanza - Roma n. 1246/87 del 17.4.87 per la Sicilia, Intendenza di Finanza di Palermo n. 7944 del 4.3.87)

RELAZIONE DEL COLLEGIO DEI REVISORI

Verbale n. 93

Oggetto: relazione del Collegio dei revisori dei conti, concernente il conto consuntivo 2005 dell'Autorità portuale di Brindisi.

In data 13 luglio 2006, in Roma, si è riunito il Collegio dei revisori dei conti dell'Autorità portuale di Brindisi per l'esame del conto consuntivo indicato in oggetto, predisposto dal responsabile finanziario dell'Ente in aderenza alle disposizioni recate dal Regolamento di amministrazione e contabilità, approvato con delibera n. 15 del 4 ottobre 1999.

Sono presenti:

- dr. Benito Di Troia (presidente);
- dr. Carlo Schiavone (componente);
- dr. Giuseppe De Turrís (componente).

In particolare, l'elaborato in parola comprende i seguenti documenti:

- la relazione tecnico contabile;
- il rendiconto della gestione per competenza e cassa;
- la situazione finanziaria;
- l'elenco dei residui attivi e passivi 2005 e anni pregressi;
- la situazione patrimoniale al 31 dicembre 2005;
- il conto economico per l'esercizio 2005.

I risultati della gestione di competenza 2005, al netto delle partite di giro (€ 1.335.364,38), che pareggiano, sono di seguito riportati in termini di accertamento ed impegno.

Per un confronto con la gestione dell'esercizio precedente sono riportati anche i dati relativi al conto consuntivo 2004.

ENTRATE	IMPORTO 2005	IMPORTO 2004	USCITE	IMPORTO 2005	IMPORTO 2004
Titolo I – trasferimenti correnti	€ 1.354.022,47	€ 1.478.845,17	Titolo I – spese correnti	€ 5.782.523,78	€ 4.319.388,96
Titolo II – Altre entrate	€ 5.497.241,94	€ 2.934.242,88	Titolo II – spese c/capitale	€ 7.935.631,02	€ 9.678.240,92
Titolo III – Alien. beni patr.....	€ 16.222,44	€ 251.689,36	Titolo III – estinzione mutui...	€ 6.631,99	€ 1.151,02
Titolo IV – Trasf.ti c/capitale	€ 11.012.106,65	€ 9.332.852,47			
Titolo V – accensione prestiti	€ 6.631,99	€ 1.151,02			
1° totale	€ 17.886.225,49	€ 13.998.780,90	1° totale	€ 13.724.786,79	€ 13.998.780,90
Disavanzo finanziario	€	€	Avanzo	€ 4.161.438,70	€
Totale	€ 17.886.225,49	€ 13.998.780,90	Totale	€ 17.886.225,49	€ 13.998.780,90

Il prospetto sopra indicato evidenzia che la gestione per l'esercizio in esame chiude con un avanzo di competenza pari ad € 4.161.438,70.

Tale avanzo si dimostra anche nel modo seguente:

maggiori accertamenti d'entrata	€ 3.941.741,45	
minori impegni di spesa	€ 2.154.083,30	€ 6.095.824,75 -
minori accertamenti d'entrata	€ 1.934.384,05	
maggiori impegni dei spesa	€ -----	€ 1.934.384,05 =
		€ 4.161.438,70

Se a tale avanzo di competenza si aggiunge l'avanzo di amministrazione dell'esercizio precedente, pari a € 2.443.878,58, che - ridotto per effetto della inesistenza di residui attivi per € 93.459,74 ed aumentato per effetto della inesistenza di residui passivi per € 14.453,93 - risulta pari ad € 2.364.872,77, si ottiene l'avanzo di amministrazione al 31.12.2005, pari ad € 6.526.311,47.

Tale avanzo di amministrazione risulta confermato dalla situazione finanziaria al 31 dicembre 2005 così calcolato:

fondo cassa al 1° gennaio 2005		€ 31.320.480,41
riscossioni	€ 44.033.048,70 -	
pagamenti	€ 14.894.385,51	€ 29.138.663,19
fondo cassa al 31 dicembre 2004		€ 60.459.143,60
Residui attivi	€ 64.001.467,65	
Residui passivi	€ 117.934.299,78	- € 53.932.832,13
Avanzo d'amministrazione		€ 6.526.311,47

Tale avanzo di amministrazione non è interamente disponibile per il vincolo posto sulla somma di € 115.538,00, giusta deliberazione del Comitato portuale n. 18, a seguito dell'applicazione del decreto del Ministero dell'economia e finanze del 29 novembre 2002.

Peraltro, tale importo è stato già versato all'Erario, come disposto dall'art. 1, comma 48, della legge finanziaria 23.12.2005, n. 266, unitamente all'importo di € 54.400,00, accantonato ai sensi dell'art. 1, commi 4 e 5, del D.L. 17.10.2005, n. 211.

Tanto premesso, le differenze sostanziali rispetto all'esercizio precedente derivano in buona parte dall'incremento delle entrate proprie e dal finanziamento Intereg Italia-Albania, oltre che dall'aumento dei trasferimenti in conto capitale, che nel 2005 sono aumentati.

Dal lato della spesa, complessivamente invariata rispetto all'esercizio precedente, si evidenzia un incremento della spesa corrente e una riduzione della spesa in conto capitale. Inoltre, si evidenzia che, a fronte di finanziamenti in conto capitale pari a € 11.012.106,65, risulta impegnata una spesa pari € 7.935.631,02, in quanto, come precisato nella relazione tecnico-contabile, il 30.12.2005 è sopravvenuta una maggiore entrata di € 3.496.254,18 (cap. 360/11) per la quale non è stato possibile effettuare la variazione di bilancio per impegnare la spesa. Tale circostanza ha inciso anche sulla determinazione, per l'esercizio 2006, delle limitazioni di spesa stabilite dall'art. 1, comma 57, della legge finanziaria 2005.

L'importo di € 17.612,47 (Titolo II - cat. 3^a - cap E 220-01) delle anticipazioni spese per accedere ai finanziamenti è bilanciato dallo stesso importo riportato (Titolo I - cat. 9^a - cap U 360-02).

Non sono state effettuate spese in conto capitale coperte mediante entrate proprie dell'Ente.

Dagli aggregati finanziari sopra riportati sono confermati l'eccessiva liquidità e l'elevata massa dei residui attivi e passivi che evidenziano, come già segnalato nei precedenti verbali (da ultimo il verbale n. 85 del 21 giugno 2005), la lentezza con la quale si realizzano le opere e le infrastrutture del porto.

Al riguardo, il collegio segnala che il fenomeno interessa anche le manutenzioni straordinarie delle parti comuni in ambito portuale per le quali i residui ammontano a € 4.284.498,87 e che, a seguito della nota del Ministero delle Infrastrutture e dei trasporti citata nella relazione tecnico contabile, l'erogazione delle somme richieste a tale titolo potrà essere effettuata solo a completo utilizzo delle risorse precedentemente erogate, previa attestazione del collegio dei revisori.

In particolare, dall'esame dei residui attivi, risulta che gli stessi si sono ridotti rispetto al precedente esercizio di € 24.904.978, 57, passando da € 88.906.386,22 a € 64.001.467,65 (€ 55.564.810,07 relativi ad anni precedenti e € 8.436.657,58 formati nell'esercizio), di cui € 54.094.855,42 sono in conto capitale per opere portuali.

I residui passivi sono sostanzialmente invariati rispetto al precedente esercizio e risultano pari a € 117.934.299,78, (€ 108.263.745,67 relativi ad anni precedenti e € 9.670.554,11 formati nell'esercizio) di cui € 111.979.340,15 sono in conto capitale.

La situazione patrimoniale evidenzia un attivo di € 4.702.791,32, mentre il conto economico mostra un avanzo, pari a € 752.366,32, che concorda con il risultato differenziale tra il netto patrimoniale, all'inizio dell'esercizio (€ 3.950.425,00) e alla fine dello stesso (€ 4.702.791,32), conformemente a quanto ribadito con la circolare del 16 ottobre 2002, n. 32 del Ministero dell'economia e delle finanze.

Dalla gestione di cassa si rileva un avanzo di € 29.138.663,19 derivante dalla differenza tra riscossioni, sia in c/competenze che in c/residui, complessivamente pari a € 44.033.048,70, e pagamenti, che risultano complessivamente pari a € 14.894.385,51.

Come già evidenziato, se a tale importo si aggiunge il fondo cassa al 1° gennaio 2005, pari € 31.320.480,41, si determina il fondo cassa al 31 dicembre 2005, pari a € 60.459.143,60, che concorda con l'estratto conto dell'Istituto tesoriere alla medesima data.

Rispetto all'esercizio precedente, le riscossioni hanno subito un incremento di € 27.139.194,87, passando da € 16.893.853,83 a € 44.033.048,70 che può essere imputato prevalentemente all'incasso, nell'esercizio in esame, di somme relative a trasferimenti in

conto capitale. Dall'altro lato i pagamenti sono aumentati di € 2.456.140,26, passando da € 11.113.480,49 a € 14.894.385,51.

L'esame delle poste di bilancio rispetto alle previsioni definitive ha evidenziato quanto di seguito indicato.

Le entrate dell'Ente, al netto delle partite di giro, ammontano a € 17.886.225,49. Dette entrate, rispetto alle previsioni definitive, registrano minori accertamenti d'entrata di € 1.934.384,05 (di cui € 1.111.964,62 riguardano le partite di giro) riguardanti i Titoli II, III e V e maggiori accertamenti di entrata di € 3.941.741,45, riguardanti i Titoli I, II e III.

In particolare, i minori accertamenti d'entrata per il Titolo II (€ 390.785,86) derivano prevalentemente dai minori introiti, rispetto alla previsione definitiva, relativi a finanziamenti, recuperi, ma riguardano anche i minori proventi servizio traffico TIR, automezzi, magazzini e spazi e altri proventi, nonché interessi attivi; per il Titolo III (€ 191.524,56), derivano prevalentemente da minori riscossioni da compagnie assicuratrici (€ 183.777,56); per il Titolo V (€ 43.368,01), riguardano esclusivamente i depositi cauzionali che evidenziano, sia in entrata, che in uscita, rispettivamente una minore movimentazione a pareggio di € 43.368,01.

Per quanto concerne i maggiori accertamenti di entrata, per il Titolo I (€ 140.615,47) derivano dalla devoluzione della tassa sulle merci imbarcate; per il Titolo II (€ 304.871,80) riguardano prevalentemente i canoni demaniali, proventi servizio traffico merci ed entrate varie; per il titolo III (€ 3.496.254,18), come già accennato, riguardano il finanziamento a saldo sul cap. 360/11.

Al netto delle partite di giro, le uscite complessivamente impegnate nell'esercizio risultano pari a € 13.724.786,79, con una riduzione rispetto alla previsione definitiva di € 2.154.083,30 (di cui € 1.111.964,62 sono minori impegni relativi alle partite di giro) riguardanti i Titoli I, II e III.

In particolare, i minori impegni di spesa per il Titolo I (€ 837.771,22) derivano prevalentemente da minori spese per emolumenti fissi, rinnovo contrattuale e oneri previdenziali e assistenziali a carico dell'Ente, nonché da minori anticipazioni delle spese per accedere ai finanziamenti; per il Titolo II (€ 160.979,45), derivano prevalentemente da minori

spese per indennità di anzianità e similari e per la realizzazione di opere ed impianti portuali; per il Titolo III (€ 43.368,01), come già precisato per le entrate, riguardano esclusivamente i depositi cauzionali.

Infine, Il Collegio evidenzia che con la somma impegnata sul cap. U360/4 l'Ente ha adempiuto all'obbligo di reintegrare lo stanziamento del 2005 relativo alla "Realizzazione opere, attrezzature, impianti ed interventi infrastrutturali spesi ad elevare il grado di sicurezza nel porto" sul quale erano stati impropriamente imputati taluni oneri di natura corrente (cfr. verbali del Collegio dei revisori del 18 febbraio 2005, n. 82, del 12 settembre 2005, n. 87 e del 23 novembre 2005, n. 88).


Tutto ciò premesso, il Collegio dei Revisori, visti i risultati delle verifiche eseguite, esprime **parere favorevole** all'approvazione del bilancio consuntivo per l'esercizio chiuso il 31 dicembre 2005.

IL COLLEGIO DEI REVISORI

Dr. Benito Di Troia (presidente)

Dr. Carlo Schiavone (componente)

Dr. Giuseppe De Turrís (componente)



BILANCIO CONSUNTIVO

CONTO ECONOMICO PER L'ESERCIZIO 2005

PARTE PRIMA
ENTRATE E SPESE FINANZIARIE CORRENTI

Totale entrate (Titoli I e II) Accertate (come da conto finanziario)	6.851.264,41	Totale spese correnti impegnate (come da conto finanziario)	5.782.523,78
<i>Totale parte prima</i>	<u>6.851.264,41</u>	<i>Totale parte prima</i>	<u>5.782.523,78</u>

PARTE SECONDA
COMPONENTI CHE NON DANNO LUOGO A MOVIMENTI FINANZIARI

RICAVI		COSTI	
A	Risconti passivi iniziali	A	Risconti attivi iniziali
	<u>0,00</u>		<u>0,00</u>
B	Produzioni interne	B	Oneri in natura per produzioni interne
	<u>0,00</u>		<u>0,00</u>
C	Trasferimenti attivi in natura	C	Trasferimenti passivi in natura
	<u>0,00</u>		<u>0,00</u>
D	Variazioni patrimoniali straordinarie:	D	Quote ammortamento e deperimenti:
-	soppravvenienze attive	-	immobili
	0,00		13.067,73
-	insussistenze passive	-	impianti, attrezzature, macchinari
	0,00		45.467,03
-	plusvalenze	-	automezzi, mobili e macchine
	0,00		28.464,04
<i>totale</i>	<u>0,00</u>	-	diversi
			0,00
		<i>totale</i>	<u>86.998,80</u>
E	Variazioni nei residui:	E	Svalutazioni e deprezzamenti
-	minori residui passivi		<u>0,00</u>
	14.453,93	F	Altri accantonamenti (scorporo SISRI)
-	maggiori residui attivi		<u>0,00</u>
	0,00	G	Quota per adeguamento fondo indennità anzianità personale
<i>totale</i>	<u>14.453,93</u>		<u>150.365,70</u>
F	Risconti attivi finali	H	Variazioni patrimoniali straordinarie
	<u>0,00</u>	-	sopravvenienze passive
			0,00
		-	insussistenze attive
			93.459,74
		-	minusvalenze
			0,00
		<i>totale</i>	<u>93.459,74</u>
		I	Risconti passivi finali
			<u>0,00</u>
TOTALE PARTE PRIMA	6.851.264,41	TOTALE PARTE PRIMA	5.782.523,78
TOTALE PARTE SECONDA	<u>14.453,93</u>	TOTALE PARTE SECONDA	<u>330.824,24</u>
TOTALE GENERALE	<u>6.865.718,34</u>	TOTALE GENERALE	<u>6.113.348,02</u>
DISAVANZO ECONOMICO	<u>0,00</u>	AVANZO ECONOMICO	<u>752.366,32</u>
TOTALE A PAREGGIO	<u>6.865.718,34</u>	TOTALE A PAREGGIO	<u>6.865.718,34</u>

XVI LEGISLATURA - DISEGNI DI LEGGE E RELAZIONI - DOCUMENTI

H"

SITUAZIONE PATRIMONIALE AL 31 DICEMBRE 2005

ATTIVITA'	CONSISTENZE		DIFFERENZE	
	al 01/01/2005	al 31/12/2005	in più	in meno
Disponibilità liquide				
- Cassa	31.320.480,41	60.459.143,60	29.138.663,19	0,00
- Banche	0,00	0,00	0,00	0,00
- Conti correnti postali	0,00	0,00	0,00	0,00
totale	31.320.480,41	60.459.143,60	29.138.663,19	0,00
Residui attivi				
- Verso Stato e altri Enti	82.451.479,88	55.427.472,54	0,00	27.024.007,34
- Verso utenti	3.089.610,74	5.258.133,73	2.158.522,99	0,00
- Verso altri	204.908,50	165.474,38	0,00	39.434,12
- Verso SISRI per scorporo	3.150.387,00	3.150.387,00	0,00	0,00
totale	88.906.386,12	64.001.467,65	2.158.522,99	27.063.441,46
Crediti bancari e finanziari				
- Depositi bancari	-	-	-	-
- Depositi vincolati per fondo indennità licenziam.	-	-	-	-
- Polizza contratto con Compagnie di assicurazione per indennità di licenz. al personale	262.223,51	382.345,07	120.121,56	0,00
- Prestiti e anticipazioni a breve	0,00	0,00	0,00	0,00
- Depositi cauzionali	0,00	0,00	0,00	0,00
- Crediti diversi	0,00	0,00	0,00	0,00
totale	262.223,51	382.345,07	120.121,56	0,00
Rimanenze di esercizio				
- Magazzino	-	-	-	-
- Risconti attivi diversi	-	-	-	-
totale	-	-	-	-
PASSIVITA'	CONSISTENZE		DIFFERENZE	
	al 01/01/2005	al 31/12/2005	in più	in meno
Debiti di tesoreria				
- Anticipazioni del tesoriere	-	-	-	-
- Scoperti di conto corrente	-	-	-	-
totale	-	-	-	-
Residui Passivi				
- Verso stato e altri Enti	479.738,36	579.873,46	100.135,10	0,00
- Verso fornitori	113.727.185,83	113.636.891,86	0,00	90.293,97
- Verso altri	425.676,86	567.147,46	141.470,60	0,00
- Somme stanziate scorporo SISRI	3.150.387,00	3.150.387,00	0,00	0,00
totale	117.782.988,05	117.934.299,78	241.605,70	90.293,97
Debiti bancari e finanziari				
- Mutui ed anticipazioni passive	-	-	-	-
- Obbligazioni in circolaz.	-	-	-	-
totale	-	-	-	-
Debiti diversi				
-	-	-	-	-
-	-	-	-	-
totale	-	-	-	-
Rimanenze di esercizio				
-	-	-	-	-
-	-	-	-	-
totale	-	-	-	-
Risconti passivi diversi				
-	-	-	-	-
-	-	-	-	-
totale	-	-	-	-

XVI LEGISLATURA - DISEGNI DI LEGGE E RELAZIONI - DOCUMENTI

H"

SITUAZIONE PATRIMONIALE AL 31 DICEMBRE 2005

ATTIVITA'	CONSISTENZE		DIFFERENZE	
	al 01/01/2005	al 31/12/2005	in più	in meno
Investimenti mobiliari				
- Partecipazioni azionarie	-	-	-	-
- Conferimenti a quote in altri Enti	-	-	-	-
- Titoli di credito	-	-	-	-
- Valori in formazione	-	-	-	-
totale	-	-	-	-
Immobili				
- Terreni	0,00	0,00	0,00	0,00
- Fabbricati	261.354,79	261.354,79	0,00	0,00
- Opere portuali	2.557.069,71	2.557.069,71	0,00	0,00
- Valori in formazione	141.204.831,77	148.720.664,24	7.515.832,47	0,00
totale	144.023.255,27	151.539.108,74	7.515.852,47	0,00
Immobilitazioni tecniche				
- Impianti fissi ed altre immobilizzazioni tecniche	-	-	-	-
- Altre attrezzature e macchinari	111.328,66	401.656,47	290.327,81	0,00
- Mobili e macchine ord. d'ufficio	222.466,97	280.479,48	58.012,51	0,00
- Automezzi servizio porto	0,00	0,00	0,00	0,00
- Autoveicoli ed autovetture	12.522,18	12.522,18	0,00	0,00
- Valori in formazione	0,00	0,00	0,00	0,00
totale	346.317,81	694.658,13	348.340,32	0,00
Beni Immateriali				
- Brevetti	0,00	0,00	0,00	0,00
- Diversi	0,00	0,00	0,00	0,00
totale	0,00	0,00	0,00	0,00

PASSIVITA'	CONSISTENZE		DIFFERENZE	
	al 01/01/2005	al 31/12/2005	in più	in meno
Fondi di accantonamento				
- Fondo svalutazione titoli	262.223,51	495.545,34	233.321,83	0,00
- Fondo liquidazione indennità anzianità personale	0,00	0,00	0,00	0,00
- Fondo imposte e tasse	142.663.607,09	153.675.713,74	11.012.106,65	0,00
- Fondi diversi	142.925.830,60	154.171.259,08	11.245.428,48	0,00
totale	142.925.830,60	154.171.259,08	11.245.428,48	0,00
Fondi di ammortamento				
- Immobili	59.440,47	72.508,20	13.067,73	0,00
- Immobilizzazioni tecniche	110.451,66	188.805,47	26.479,61	0,00
- Diversi	29.528,44	7.059,34	0,00	22.469,10
totale	143.125,25,17	154.439.632,09	11.284.975,82	22.469,10

H"

SITUAZIONE PATRIMONIALE AL 31 DICEMBRE 2005

PASSIVITA'	CONSISTENZE		DIFFERENZE	
	al 01/01/2005	al 31/12/2005	in più	in meno

ATTIVITA'	CONSISTENZE		DIFFERENZE	
	al 01/01/2005	al 31/12/2005	in più	in meno
Altri costi pluriennali				
- Costi e perdite di emissioni	0,00	0,00	0,00	0,00
- Costi pluriennali diversi	0,00	0,00	0,00	0,00
totale	0,00	0,00	0,00	0,00

TOTALE ATTIVITA' 264.858.664,22 277.076.723,19 39.281.500,53 27.063.441,46

Deficit patrimoniale

- Disavanzo economico esercizi precedenti	0,00	-	-	0,00
- Disavanzo economico dell'esercizio	0,00	0,00	0,00	-
totale	0,00	0,00	0,00	0,00

TOTALE A PAREGGIO 264.858.664,22 277.076.723,19 2.588.403,70 27.063.441,46

Conti d'ordine

- Valori di terzi depositati a cauzione, a garanzia, ecc.	-	-	-	-
- Conti diversi	-	-	-	-
totale	-	-	-	-

TOTALE PASSIVITA' 260.908.239,22 272.373.331,87 11.528.581,52 112.763,07

Patrimonio Netto

- Fondo di dotazione	0,00	0,00	0,00	0,00
- Riserve obbligatorie	0,00	0,00	0,00	0,00
- Riserve diverse	0,00	0,00	0,00	0,00
- Fondo rivalutazione (art. 23 L. 576/75)	0,00	0,00	0,00	0,00
- Avanzo economico esercizi precedenti	3.950.425,00	3.950.425,00	0,00	0,00
- Avanzo economico dell'esercizio	0,00	752.366,32	752.366,32	0,00
totale	3.950.425,00	4.702.791,32	752.366,32	0,00

TOTALE A PAREGGIO 264.858.664,22 277.076.723,19 12.278.947,84 112.763,07

Conti d'ordine

- Valori di terzi depositati a cauzione, a garanzia, ecc.	-	-	-	-
- Conti diversi	-	-	-	-
totale	-	-	-	-

All. n°1 al Conto Consuntivo 2005

Autorità Portuale di Brindisi**SITUAZIONE FINANZIARIA**

<u>Fondo di Cassa all'inizio dell'Esercizio 2005</u>		€ 31.320.480,41
<u>Riscossioni</u>		
1) In conto competenze.....	€ 10.784.932,29	
2) In conto residui	€ 33.248.116,41	
Somma		€ 44.033.048,70
<u>Pagamenti</u>		
1) In conto competenze.....	€ 5.389.597,06	
2) In conto residui	€ 9.504.788,45	
Somma		€ 14.894.385,51
<u>Fondo di Cassa alla fine dell'Esercizio 2005</u>		€ 60.459.143,60
<u>Residui attivi</u>		
1) Degli esercizi precedenti.....	€ 55.564.810,07	
2) Dell'esercizio	€ 8.436.657,58	
Somma		€ 64.001.467,65
<u>Residui passivi</u>		
1) Degli esercizi precedenti.....	€ 108.263.745,67	
2) Dell'esercizio	€ 9.670.554,11	
Somma		€ 117.934.299,78
Avanzo di Amministrazione alla fine dell'esercizio 2005		€ 6.526.311,47
Somme vincolate, giusta deliberazione del C.P. n° 18 del 23.12.2002 approvata dall'organo vigilante il 13.02.2003 Prot.DEM1/0296(Alegata nota Prot.n°2889 del 8/05/2003 di costituzione del vincolo presso il Tesoriere Avanzo di Amministrazione Disponibile		€ 115.538,00
		<u>€ 6.410.773,47</u>

CONTO CONSUNTIVO 2005

RENDICONTO DELLA GESTIONE ENTRATE

XVI LEGISLATURA - DISEGNI DI LEGGE E RELAZIONI - DOCUMENTI

Anno di Gestione: 2005

Rendiconto Finanziario Part. I

Intestazione Capitoli

Codice	Descrizione	Stanziamiento iniziale	Variazioni (+)	Variazioni (-)	Provisione Assestata	Competenze dell'Esercizio				
						Riscossioni o Pagamenti	Da Raccontare o da Pagare	Totale Accomp.	Differenza Provisioni (C)	Differenza Provisioni (C)
TITOLO I - ENTRATE DERIVANTI DA TRASFERIMENTI CORRENTI										
E1										
Category 1 - Trasferimenti da Parte dello Stato										
E10 - 01	Contributo ordinario e/o straordinario dello Stato	0,00	0,00	0,00	0,00	0,00	0,00	0,00	0,00	0,00
E10 - 01	Contributo ordinario e/o straordinario dello Stato	0,00	0,00	0,00	0,00	0,00	0,00	0,00	0,00	0,00
E10 - 01	Contributo Ministero dell'Interno - L. 138/84	13.407,00	0,00	0,00	13.407,00	0,00	13.407,00	13.407,00	0,00	0,00
E10 - 01	Contributo Ministero dell'Interno - L. 138/84	13.407,00	0,00	0,00	13.407,00	0,00	13.407,00	13.407,00	0,00	0,00
E10 - 01	Devoluzione della tassa sulle merci imbarcate e sbarcate	1.600.000,00	0,00	400.000,00	1.200.000,00	1.156.483,86	1.340,615,47	1.340,615,47	-140.615,47	0,00
E10 - 01	Devoluzione della tassa sulle merci imbarcate e sbarcate	1.600.000,00	0,00	400.000,00	1.200.000,00	1.156.483,86	1.340,615,47	1.340,615,47	-140.615,47	0,00
E2	Category 2 - Trasferimenti da Parte della Regione	1.613.407,00	0,00	-400.000,00	1.213.407,00	1.156.483,86	1.354,022,47	1.354,022,47	140.615,47	0,00
E10 - 01	Contributo della Regione	0,00	0,00	0,00	0,00	0,00	0,00	0,00	0,00	0,00
E10 - 01	Contributo della Regione	0,00	0,00	0,00	0,00	0,00	0,00	0,00	0,00	0,00
E3	Category 3 - Trasferimenti da Parte dei Comuni e delle	0,00	0,00	0,00	0,00	0,00	0,00	0,00	0,00	0,00
E10 - 01	Contributo dei Comuni	0,00	0,00	0,00	0,00	0,00	0,00	0,00	0,00	0,00
E10 - 01	Contributo dei Comuni	0,00	0,00	0,00	0,00	0,00	0,00	0,00	0,00	0,00
E10 - 01	Contributo Anm.me Provie	0,00	0,00	0,00	0,00	0,00	0,00	0,00	0,00	0,00
E10 - 01	Contributo Anm.me Provie	0,00	0,00	0,00	0,00	0,00	0,00	0,00	0,00	0,00
E4	Category 4 - Trasferimenti da Parte di Altri Enti del Settore	0,00	0,00	0,00	0,00	0,00	0,00	0,00	0,00	0,00
E10 - 01	Contributo Camera di Commercio	0,00	0,00	0,00	0,00	0,00	0,00	0,00	0,00	0,00
E10 - 01	Contributo Camera di Commercio	0,00	0,00	0,00	0,00	0,00	0,00	0,00	0,00	0,00
E10 - 01	Contributo altri Enti Pubblici	0,00	0,00	0,00	0,00	0,00	0,00	0,00	0,00	0,00
E10 - 01	Contributo altri Enti Pubblici	0,00	0,00	0,00	0,00	0,00	0,00	0,00	0,00	0,00
E10 - 01	Contributi diversi	0,00	0,00	0,00	0,00	0,00	0,00	0,00	0,00	0,00
E10 - 01	Contributi diversi	0,00	0,00	0,00	0,00	0,00	0,00	0,00	0,00	0,00
E2	TOTALE CATEGORIA...	1.613.407,00	0,00	0,00	1.213.407,00	1.156.483,86	1.354,022,47	1.354,022,47	140.615,47	0,00
E2	TOTALE TITOLO...	1.613.407,00	0,00	0,00	1.213.407,00	1.156.483,86	1.354,022,47	1.354,022,47	140.615,47	0,00
E5	TITOLO II - ALTRE ENTRATE	1.102.187,00	0,00	0,00	1.102.187,00	729.221,45	1.113.103,91	1.113.103,91	10.816,91	0,00
E100 - 01	Category 1 - Entrate derivanti dalla vendita di beni e delle imprese portuali - parte variabile (Ord. N. 2)	0,00	0,00	0,00	0,00	0,00	0,00	0,00	0,00	0,00
E100 - 01	Category 1 - Entrate derivanti dalla vendita di beni e delle imprese portuali - parte variabile (Ord. N. 2)	0,00	0,00	0,00	0,00	0,00	0,00	0,00	0,00	0,00
E100 - 02	Movimentazione containers (Terminalista)	62.052,00	0,00	0,00	62.052,00	28.536,52	71.592,25	71.592,25	9.940,25	0,00
E100 - 02	Movimentazione containers (Terminalista)	62.052,00	0,00	0,00	62.052,00	28.536,52	71.592,25	71.592,25	9.940,25	0,00
E100 - 03	Imprese portuali - parte variabile (Ord. N. 3)	1.104.239,00	0,00	0,00	1.104.239,00	757.759,97	1.185.096,16	1.185.096,16	20.857,16	0,00
E100 - 03	Imprese portuali - parte variabile (Ord. N. 3)	1.104.239,00	0,00	0,00	1.104.239,00	757.759,97	1.185.096,16	1.185.096,16	20.857,16	0,00
E110 - 01	Proventi servizio traffico passeggeri (Ord. N. 1)	795.865,00	0,00	455.865,00	341.000,00	78.191,72	260.948,09	339.138,78	-1.860,22	0,00
E110 - 01	Proventi servizio traffico passeggeri (Ord. N. 1)	795.865,00	0,00	455.865,00	341.000,00	78.191,72	260.948,09	339.138,78	-1.860,22	0,00
E110 - 02	Proventi servizio traffico passeggeri da crociera fronte port (Ord. N.1)	5.000,00	0,00	5.000,00	0,00	0,00	0,00	0,00	0,00	0,00
E110 - 02	Proventi servizio traffico passeggeri da crociera fronte port (Ord. N.1)	5.000,00	0,00	5.000,00	0,00	0,00	0,00	0,00	0,00	0,00
E110 - 03	Proventi servizio traffico passeggeri da crociera in transito (Ord. N. 1)	15.000,00	0,00	15.000,00	0,00	0,00	0,00	0,00	0,00	0,00
E110 - 03	Proventi servizio traffico passeggeri da crociera in transito (Ord. N. 1)	15.000,00	0,00	15.000,00	0,00	0,00	0,00	0,00	0,00	0,00
E110	Proventi servizio traffico passeggeri	815.865,00	0,00	475.865,00	341.000,00	78.191,72	260.948,09	339.138,78	-1.860,22	0,00
E110	Proventi servizio traffico passeggeri	815.865,00	0,00	475.865,00	341.000,00	78.191,72	260.948,09	339.138,78	-1.860,22	0,00
E120 - 01	Proventi servizio traffico TIR (Ord. N. 1)	194.048,00	0,00	31.148,00	162.900,00	38.580,25	136.236,89	136.236,89	-26.683,11	0,00
E120 - 01	Proventi servizio traffico TIR (Ord. N. 1)	194.048,00	0,00	31.148,00	162.900,00	38.580,25	136.236,89	136.236,89	-26.683,11	0,00
E120 - 02	Proventi servizio traffico autovetture (Ord. N. 1)	65.858,00	0,00	39.338,00	26.520,00	5.500,04	27.660,88	27.660,88	0,00	0,00
E120 - 02	Proventi servizio traffico autovetture (Ord. N. 1)	65.858,00	0,00	39.338,00	26.520,00	5.500,04	27.660,88	27.660,88	0,00	0,00



XVI LEGISLATURA - DISEGNI DI LEGGE E RELAZIONI - DOCUMENTI

Anno di Gestione: 2005

Rendiconto Finanziario Part. I
Intestazione Capitoli

Codice	Descrizione	Stanziamiento Iniziale	Variazioni (+)	Variazioni (-)	Previsione Assesata	Riscossioni e Pagamenti	Da Riscuotere o da Pagare	Competenze dell'Esercizio				
								Totale Anz/Imp	Differenza Previsioni (c)	Differenza Previsioni (d)	Differenza Previsioni (c-d)	
E120 - 03	Proventi servizio traffico autobus (Cod. N. 1)	2.260,00	0,00	2.260,00	0,00	0,00	0,00	0,00	0,00	0,00	0,00	0,00
E120	Proventi servizio traffico automezzi	262.166,00	0,00	72.746,00	189.420,00	44.988,29	119.759,48	163.697,77	1.140,88	0,00	0,00	-26.663,11
E130 - 01	Proventi ssrv. carri ferrov. (Costa Morena)	0,00	0,00	0,00	0,00	0,00	0,00	0,00	0,00	0,00	0,00	0,00
E130	Proventi serv. carri ferrov. (Costa Morena)	15.000,00	0,00	0,00	0,00	0,00	0,00	0,00	0,00	0,00	0,00	0,00
E140 - 01	Proventi concessioni temporanee	15.000,00	0,00	0,00	15.000,00	2.215,02	2.215,02	0,00	0,00	0,00	0,00	-12.784,98
E140 - 02	Proventi soete e deposito merci - Cir.3959 -	10.000,00	0,00	0,00	10.000,00	163,50	4.284,61	4.448,11	0,00	0,00	0,00	-5.551,69
E140	Proventi servizi magazzini e spazzi	25.000,00	0,00	0,00	25.000,00	2.378,52	4.284,61	6.663,13	0,00	0,00	0,00	-18.336,87
E150 - 01	Proventi ex art.68	12.000,00	0,00	0,00	12.000,00	12.549,36	0,00	12.549,36	549,36	0,00	0,00	0,00
E150 - 02	Rimborsi ENEL e varie	2.000,00	0,00	0,00	2.000,00	0,00	0,00	0,00	0,00	0,00	0,00	-2.000,00
E150 - 03	Proventi diversi	1.000,00	0,00	0,00	1.000,00	0,00	0,00	0,00	0,00	0,00	0,00	-1.000,00
E150	Proventi diversi	15.000,00	0,00	0,00	15.000,00	12.549,36	0,00	12.549,36	549,36	0,00	0,00	-3.000,00
TOTALE CATEGORIA...		2.383.270,00	0,00	548.611,00	1.734.659,00	894.977,86	812.368,34	1.707.345,20	22.547,40	0,00	0,00	-49.860,20
ES - Categoria 2* - Redditi e Proventi Patrimoniali												
E160 - 01	Canoni affitto beni patrimoniali dell'Ente	0,00	0,00	0,00	0,00	0,00	0,00	0,00	0,00	0,00	0,00	0,00
E160	Canoni affitto beni patrimoniali dell'Ente	0,00	0,00	0,00	0,00	0,00	0,00	0,00	0,00	0,00	0,00	0,00
E170 - 01	Canoni concessioni aree, local e indenizizi	1.500.000,00	0,00	100.000,00	1.400.000,00	1.062.907,80	547.637,11	1.610.544,91	210.544,81	0,00	0,00	0,00
E170 - 02	Canoni concessioni box agenzie	85.000,00	0,00	0,00	85.000,00	15.308,69	62.256,38	77.565,07	0,00	0,00	0,00	-7.434,68
E170 - 03	Canoni concessioni box altri utenti	29.500,00	0,00	0,00	29.500,00	26.353,06	2.672,66	29.025,74	0,00	0,00	0,00	-474,26
E170 - 04	Canoni concessioni gru Piacco e carrelli	35.000,00	0,00	0,00	35.000,00	0,00	0,00	34.962,14	0,00	0,00	0,00	-37,86
E170 - 05	Canoni fienura Imprese Portuali e servizi di interesse generale	33.600,00	0,00	0,00	33.600,00	30.987,36	7.267,28	38.254,64	4.654,64	0,00	0,00	0,00
E170	Canoni demaniali	1.683.100,00	0,00	100.000,00	1.583.100,00	1.135.556,91	654.795,59	1.790.352,59	215.199,55	0,00	0,00	-7.947,05
E180 - 01	Interessi attivi da Banca d'Italia	3.000,00	0,00	0,00	3.000,00	0,00	1.958,77	1.958,77	0,00	0,00	0,00	1.043,23
E180 - 02	Interessi attivi diversi	20.000,00	0,00	0,00	20.000,00	0,00	2.643,22	2.643,22	0,00	0,00	0,00	-17.356,78
E180	Interessi attivi su titoli, depositi, c/c ecc...	23.000,00	0,00	0,00	23.000,00	0,00	4.599,99	4.599,99	0,00	0,00	0,00	-18.400,01
E190 - 01	Dividendi	0,00	0,00	0,00	0,00	0,00	0,00	0,00	0,00	0,00	0,00	0,00
E190	Dividendi	0,00	0,00	0,00	0,00	0,00	0,00	0,00	0,00	0,00	0,00	0,00
E200 - 01	Altri proventi patrimoniali	2.582,00	0,00	0,00	2.582,00	0,00	0,00	0,00	0,00	0,00	0,00	-2.582,00
E200	Altri proventi patrimoniali	2.582,00	0,00	0,00	2.582,00	0,00	0,00	0,00	0,00	0,00	0,00	-2.582,00
TOTALE CATEGORIA...		1.708.682,00	0,00	100.000,00	1.608.682,00	1.135.556,91	659.395,59	1.794.952,49	215.199,55	0,00	0,00	-28.959,00
E7 - Categoria 3* - Poste Correttive e Compensative di Spese Correnti												
E210 - 01	Recuperi e applicazione tabelle millesimali	20.000,00	0,00	0,00	20.000,00	0,00	0,00	0,00	0,00	0,00	0,00	-20.000,00
E210 - 02	Recuperi acqua	150.000,00	0,00	0,00	150.000,00	110.145,44	61.010,39	171.155,83	21.155,83	0,00	0,00	0,00
E210 - 03	Recuperi pubblicità	5.000,00	0,00	0,00	5.000,00	0,00	0,00	0,00	0,00	0,00	0,00	-5.000,00
E210 - 04	Recuperi diversi	2.000,00	0,00	0,00	2.000,00	0,00	0,00	0,00	0,00	0,00	0,00	-2.000,00
E210 - 05	Finanz. Interreg Italia/Albania	0,00	1.347.973,55	0,00	1.347.973,55	35.473,55	1.312.500,00	1.347.973,55	0,00	0,00	0,00	0,00
E210 - 06	Finanz. Interreg Italia/Albania (rmb.vinc.dest.Security)	0,00	402.026,45	0,00	402.026,45	402.026,45	0,00	402.026,45	0,00	0,00	0,00	0,00
E210	Recuperi e rimborsi diversi	177.000,00	1.750.000,00	0,00	1.927.000,00	547.645,44	1.373.510,39	1.921.155,83	0,00	0,00	0,00	-27.000,00

XVI LEGISLATURA - DISEGNI DI LEGGE E RELAZIONI - DOCUMENTI

Anno di Gestione: 2005

rendiconto Finanziario Part. J
Intestazione Capitoli

Codice	Descrizione	Stanziamiento Iniziale	Variazioni (+)	Variazioni (-)	Previsione Assestata	Riscossioni e Pagamenti	Da riscuotere o da pagare	Competenze dall'Esercizio		
								Totale Acc/Imp	Differenza Previsioni (-)	Differenza Previsioni (+)
E350 - 01	Riscossione di altri crediti	2.582,00	0,00	0,00	2.582,00	0,00	0,00	0,00	0,00	-2.582,00
E360	Riscossione di altri crediti	2.582,00	0,00	0,00	2.582,00	0,00	0,00	0,00	0,00	-2.582,00
	TOTALE CATEGORIA...	207.747,00	0,00	0,00	207.747,00	16.222,44	16.222,44	0,00	0,00	-191.524,56
	TOTALE TITOLO...	207.747,00	0,00	0,00	207.747,00	16.222,44	16.222,44	0,00	0,00	-191.524,56
E4	TITOLO IV - ENTRATE DERIVANTI DA TRASFERIMENTI IN CONTO CAPITALE									
E413	Categoria 1 - Trasferimenti dallo Stato									
E360 - 01	Lavori di complet. funz. sporgente Costa Morena Est realiz. nuovi piazzali di dragaggio, fondali ed. nuovi accessi, giorgetti (M.I.L.P.P.) e opere di trattamento dei terminali per nuovi gasdotti in Costa Morena (M. Ambiente)	0,00	0,00	0,00	0,00	0,00	0,00	0,00	0,00	0,00
E360 - 02	Bonifica copertura in eternit dei capannoni ex Montedison nell'area portuale (M. Ambiente)	0,00	0,00	0,00	0,00	0,00	0,00	0,00	0,00	0,00
E360 - 03	Bonifica copertura in eternit dei capannoni ex Montedison nell'area portuale (M. Ambiente)	0,00	0,00	0,00	0,00	0,00	0,00	0,00	0,00	0,00
E360 - 04	Impianto per la raccolta e trattamento delle acque di serraia e sfalce per lo stoccaggio dei prodotti di recupero (M. Ambiente)	0,00	0,00	0,00	0,00	0,00	0,00	0,00	0,00	0,00
E360 - 05	Realiz. Stazione traghetti Albante con posto di controllo di Polizia "Circosidi"	0,00	0,00	0,00	0,00	0,00	0,00	0,00	0,00	0,00
E360 - 06	Comp. funz. sporgente Est Molo Costa Morena 2° Stralcio (MIT)	0,00	0,00	0,00	0,00	0,00	0,00	0,00	0,00	0,00
E360 - 07	Riqualif. area e realiz. portici Sarno di Ponente attracco nautici (M. Ambiente)	0,00	0,00	0,00	0,00	0,00	0,00	0,00	0,00	0,00
E360 - 08	Interventi valorizz. beni demaniali Porto di Brindisi (2° accordo di programma MM)	0,00	0,00	0,00	0,00	0,00	0,00	0,00	0,00	0,00
E360 - 09	Area controllo Punta Terrano con deposito/Dugine, uff. Polizia e servizi (M. Ambiente)	0,00	0,00	0,00	0,00	0,00	0,00	0,00	0,00	0,00
E360 - 10	Opere compi accessi portuali navi traghetti e RO.FO. (MIT DM 02/05/01)	0,00	0,00	0,00	0,00	3.466.254,18	3.466.254,18	0,00	3.466.254,18	0,00
E360 - 11	Realizzazione Stazione Marittima passeggeri, servizi e strutture (Sistema portuali pugliesi) - (M.I.L.P.P. - D.M. del 02/05/2001)	0,00	0,00	0,00	0,00	0,00	0,00	0,00	0,00	0,00
E360 - 12	Realiz. di un Distripark nell'area portuale di Brindisi (94% F. CPE)	0,00	0,00	0,00	0,00	0,00	0,00	0,00	0,00	0,00
E360 - 13	Studio di fattibilita per la realizzazione di un Distripark area portuale Brindisi (quote Enti)	0,00	0,00	0,00	0,00	0,00	0,00	0,00	0,00	0,00
E360 - 14	Riqualificazione e consolidamento Porto interno Sarno di Levante (M. Ambiente)	0,00	0,00	0,00	0,00	0,00	0,00	0,00	0,00	0,00
E360 - 15	Bonifica e Riqualificazione area ex pol. seno di Levante (1° accordo di progr. MM)	0,00	0,00	0,00	0,00	0,00	0,00	0,00	0,00	0,00
E360 - 16	Realizz. strutture banchinate CP spostamento depositi MM (DM 25/01)	0,00	0,00	0,00	0,00	2.000.000,00	2.000.000,00	0,00	2.000.000,00	0,00
E360 - 17	Costruzione nuova caserma VVFF e Servizi antincendio	2.000.000,00	0,00	0,00	2.000.000,00	0,00	0,00	0,00	0,00	0,00
E360 - 18	Banchinamento prolungamento Capo Bianco	0,00	0,00	0,00	0,00	0,00	0,00	0,00	0,00	0,00
E360 - 19	Centro Servizi Interni dei retro-portuali - Distripark	1.033.000,00	0,00	0,00	1.033.000,00	0,00	1.033.000,00	0,00	1.033.000,00	0,00
E360 - 20	Completamento piazzali Costa Morena Est - 3° Stralcio	0,00	0,00	0,00	0,00	0,00	0,00	0,00	0,00	0,00
E360 - 21	Dragaggio fondali e disinquinamento Sarno di Levante	0,00	0,00	0,00	0,00	0,00	0,00	0,00	0,00	0,00
E360 - 22	Realizzazione opere, attrezzature impianti ed itery. inf. spesi ad elevare L'grado di Sic. nel Porto (MIT-DM 24/02/2004)	0,00	0,00	0,00	0,00	0,00	0,00	0,00	0,00	0,00
E360 - 23	Realizzazione Punto Ispezione Frontaliere (PIF)	1.450.000,00	0,00	0,00	1.450.000,00	267.805,63	1.192.394,17	1.192.394,17	1.450.000,00	0,00
E360 - 24	Risparmi e ristrutturazione Staz. Marittima e collegamenti Staz. Albania - 1° stralcio	1.500.000,00	0,00	0,00	1.500.000,00	5.763.860,01	3.715.394,17	1.500.000,00	1.500.000,00	0,00
E360 - 25	Albania - 1° stralcio	5.983.000,00	0,00	0,00	5.983.000,00	0,00	0,00	0,00	0,00	0,00
E360	Contrib. dello Stato per esecuz. opere	5.983.000,00	0,00	0,00	5.983.000,00	0,00	0,00	0,00	0,00	0,00
E370 - 01	Contributo Min. Trasporti per lavori escavazione porti - D.M. 6/8/98 -	0,00	0,00	0,00	0,00	0,00	0,00	0,00	0,00	0,00
E370	Contributo Min. Trasporti per lavori escavazione porti - D.M. 6/8/98 -	0,00	0,00	0,00	0,00	0,00	0,00	0,00	0,00	0,00
E380 - 01	Contrib. Min. LL.PP. manutenz. straord. parti com. amb. port. (art.6 lett.B) L.84/94	1.532.852,47	0,00	0,00	1.532.852,47	0,00	1.532.852,47	0,00	1.532.852,47	0,00
E380	Contrib. Min. LL.PP. manutenz. straord. parti com. amb. port. (art.6 lett.B) L.84/94	1.532.852,47	0,00	0,00	1.532.852,47	0,00	1.532.852,47	0,00	1.532.852,47	0,00
	TOTALE CATEGORIA...	7.515.952,47	0,00	0,00	7.515.952,47	5.763.860,01	5.248.246,84	11.012.106,84	11.012.106,84	0,00

XVI LEGISLATURA - DISEGNI DI LEGGE E RELAZIONI - DOCUMENTI

Anno di Gestione: 2005

Rendiconto Finanziario Part. I

Intestazione Capitoli

Codice	Descrizione	Stanziam. Iniziale	Variazioni (+)	Variazioni (-)	Previsione Assestata	Riscossioni e Pagamenti	Da Riscuotere o da Pagare	Competenze dell'Esercizio					
								Totale Accoppi	Differenza Previsori (-)	Differenza Previsori (+)			
E14	Categoria 2* - Trasferimenti della Bilancio												
E390 - 01	Adegua. piazzale Costa Morena Ovest realiz. vie di corsa gres	0,00	0,00	0,00	0,00	0,00	0,00	0,00	0,00	0,00	0,00	0,00	0,00
E390 - 02	Finanziamento Interreg III Grecia/Italia (opero da definire)	0,00	0,00	0,00	0,00	0,00	0,00	0,00	0,00	0,00	0,00	0,00	0,00
E390 - 03	Realizzaz. circuito doganale	0,00	0,00	0,00	0,00	0,00	0,00	0,00	0,00	0,00	0,00	0,00	0,00
E390 - 04	Realizzaz. struttura bianchinata a Capo Bianco per spostam. deposito folla della Marina Militare	0,00	0,00	0,00	0,00	0,00	0,00	0,00	0,00	0,00	0,00	0,00	0,00
E390	Contrib. Regione per esecuz. opere	0,00	0,00	0,00	0,00	0,00	0,00	0,00	0,00	0,00	0,00	0,00	0,00
E15	TOTALE CATEGORIA...	0,00	0,00	0,00	0,00	0,00	0,00	0,00	0,00	0,00	0,00	0,00	0,00
E400 - 01	Contributi comunali e provinciali	0,00	0,00	0,00	0,00	0,00	0,00	0,00	0,00	0,00	0,00	0,00	0,00
E400	Contributi comunali e provinciali	0,00	0,00	0,00	0,00	0,00	0,00	0,00	0,00	0,00	0,00	0,00	0,00
E16	TOTALE CATEGORIA...	0,00	0,00	0,00	0,00	0,00	0,00	0,00	0,00	0,00	0,00	0,00	0,00
E410 - 01	Contributo da altri Enti	0,00	0,00	0,00	0,00	0,00	0,00	0,00	0,00	0,00	0,00	0,00	0,00
E410	Contributo da altri Enti	0,00	0,00	0,00	0,00	0,00	0,00	0,00	0,00	0,00	0,00	0,00	0,00
E420 - 01	Contributi diversi	0,00	0,00	0,00	0,00	0,00	0,00	0,00	0,00	0,00	0,00	0,00	0,00
E420	Contributi diversi	0,00	0,00	0,00	0,00	0,00	0,00	0,00	0,00	0,00	0,00	0,00	0,00
E17	TOTALE CATEGORIA...	0,00	0,00	0,00	0,00	0,00	0,00	0,00	0,00	0,00	0,00	0,00	0,00
E5	TITOLO V ENTRATE DERIVANTI DA ACCENSIONI DI PRESTITI												
E17	Categoria 1* - Assunzione di Mutui												
E430 - 01	Onerez. finanz. a medio e lungo termine	0,00	0,00	0,00	0,00	0,00	0,00	0,00	0,00	0,00	0,00	0,00	0,00
E430	Operaz. finanz. a medio e lungo termine	0,00	0,00	0,00	0,00	0,00	0,00	0,00	0,00	0,00	0,00	0,00	0,00
E18	TOTALE CATEGORIA...	0,00	0,00	0,00	0,00	0,00	0,00	0,00	0,00	0,00	0,00	0,00	0,00
E440 - 01	Operazioni finanziarie a breve termine	0,00	0,00	0,00	0,00	0,00	0,00	0,00	0,00	0,00	0,00	0,00	0,00
E440	Operazioni finanziarie a breve termine	0,00	0,00	0,00	0,00	0,00	0,00	0,00	0,00	0,00	0,00	0,00	0,00
E450 - 01	Depositi di terzi a cauzione	50.000,00	0,00	0,00	50.000,00	6.631,99	0,00	6.631,99	0,00	6.631,99	0,00	0,00	-43.368,01
E450	Depositi di terzi a cauzione	50.000,00	0,00	0,00	50.000,00	6.631,99	0,00	6.631,99	0,00	6.631,99	0,00	0,00	-43.368,01
E19	TOTALE CATEGORIA...	50.000,00	0,00	0,00	50.000,00	6.631,99	0,00	6.631,99	0,00	6.631,99	0,00	0,00	-43.368,01
E460 - 01	Emissione di obbligazioni	0,00	0,00	0,00	0,00	0,00	0,00	0,00	0,00	0,00	0,00	0,00	0,00
E460	Emissione di obbligazioni	0,00	0,00	0,00	0,00	0,00	0,00	0,00	0,00	0,00	0,00	0,00	0,00
E20	TOTALE CATEGORIA...	0,00	0,00	0,00	0,00	0,00	0,00	0,00	0,00	0,00	0,00	0,00	0,00
E8	PARTITE DI GIRO												
E470 - 01	Ritenute erariali diverse	1.000.000,00	0,00	0,00	1.000.000,00	657.943,63	0,00	657.943,63	0,00	657.943,63	0,00	0,00	-342.056,37
E470	Ritenute erariali	1.000.000,00	0,00	0,00	1.000.000,00	657.943,63	0,00	657.943,63	0,00	657.943,63	0,00	0,00	-342.056,37
E480 - 01	Ritenute previdenziali ed assistenziali	160.000,00	0,00	0,00	160.000,00	109.848,28	0,00	109.848,28	0,00	109.848,28	0,00	0,00	-50.151,72
E480 - 02	Ricongiunz. riscatto CPDEL	2.000,00	0,00	0,00	2.000,00	0,00	0,00	0,00	0,00	0,00	0,00	0,00	-2.000,00
E480	Ritenute previdenziali ed assistenziali	162.000,00	0,00	0,00	162.000,00	109.848,28	0,00	109.848,28	0,00	109.848,28	0,00	0,00	-52.151,72

Al f.

XVI LEGISLATURA - DISEGNI DI LEGGE E RELAZIONI - DOCUMENTI

Anno di Gestione: 2005

Rendiconto Finanziario Part. I

Intestazione Capitoli

Codice	Descrizione	Stanziamento iniziale	Variazioni (+)	Variazioni (-)	Previsione Assestata	Riscossioni e Pagamenti	Da riscuotere o da pagare	Competenze dell'Esercizio		
								Totale Accl/imp	Differenza Previsioni	Differenza Previsioni (c)
E460 - 01	Riferute diverse al personale	15.000,00	0,00	0,00	15.000,00	6.898,74	0,00	6.898,74	0,00	-8.101,26
E460	Riferute diverse al personale	15.000,00	0,00	0,00	15.000,00	6.898,74	0,00	6.898,74	0,00	-8.101,26
E500 - 01	Recupero anticipaz.fondo economato	10.329,00	0,00	0,00	10.329,00	0,00	10.329,00	10.329,00	0,00	0,00
E500	Recupero anticipaz.fondo economato	10.329,00	0,00	0,00	10.329,00	0,00	10.329,00	10.329,00	0,00	0,00
E510 - 01	V.A.	650.000,00	0,00	0,00	650.000,00	410.517,00	116.789,12	527.306,12	0,00	-122.693,88
E510	V.A.	650.000,00	0,00	0,00	650.000,00	410.517,00	116.789,12	527.306,12	0,00	-122.693,88
E520 - 01	Recup.person.antic.censess.dall'Ente	30.000,00	0,00	0,00	30.000,00	0,00	0,00	0,00	0,00	-30.000,00
E520	Recup.person.antic.censess.dall'Ente	30.000,00	0,00	0,00	30.000,00	0,00	0,00	0,00	0,00	-30.000,00
E530 - 01	Trattenute per conto di terzi	20.000,00	0,00	0,00	20.000,00	9.498,41	0,00	9.498,41	0,00	-10.501,59
E530	Trattenute per conto di terzi	20.000,00	0,00	0,00	20.000,00	9.498,41	0,00	9.498,41	0,00	-10.501,59
E540 - 01	Fimb.somma pagate per conto terzi	60.000,00	0,00	0,00	60.000,00	0,00	0,00	0,00	0,00	-60.000,00
E540	Fimb.somma pagate per conto terzi	60.000,00	0,00	0,00	60.000,00	0,00	0,00	0,00	0,00	-60.000,00
E550 - 01	Partite in sospeso	60.000,00	0,00	0,00	60.000,00	0,00	0,00	0,00	0,00	-60.000,00
E550	Partite in sospeso	60.000,00	0,00	0,00	60.000,00	0,00	0,00	0,00	0,00	-60.000,00
	TOTALE CATEGORIA...	500.000,00	0,00	0,00	500.000,00	13.088,70	471,50	13.540,20	0,00	-486.459,80
	TOTALE LIVELLO...	2.447.329,00	0,00	0,00	2.447.329,00	1.207.774,78	127.589,62	1.335.364,38	0,00	-1.111.964,62
	TOTALE LIVELLO...	2.447.329,00	0,00	0,00	2.447.329,00	1.207.774,78	127.589,62	1.335.364,38	0,00	-1.111.964,62
	Totale Generale Entrate	16.316.102,47	1.750.000,00	1.048.611,00	17.017.491,47	10.784.932,29	8.436.657,58	19.221.589,87	3.941.741,45	-1.737.643,05

Rendiconto Finanziario Part. I
Intestazione Titoli

Anno di Gestione: 2005

Codice	Descrizione	Stanziam. Iniziale	Variazioni (+)	Variazioni (-)	Previsione Assestata	Riscossioni e Pagamenti	Da Riscuotere o da Pagare	Competenze dell'Esercizio			
								Totale Anclimp	Differenza Previsioni (-)	Differenza Previsioni (+)	Differenza Previsioni (-)
E1	TITOLO I - ENTRATE DERIVANTI DA TRASFERIMENTI CORRENTI	1.613.407,00	0,00	400.000,00	1.213.407,00	1.156.493,96	197.528,61	1.354.022,47	140.615,47	0,00	0,00
E2	TITOLO II - ALTRE ENTRATE	4.481.767,00	1.750.000,00	648.611,00	5.583.156,00	2.653.949,23	2.863.292,71	5.487.241,94	304.871,80	-390.785,86	0,00
E3	TITOLO III - ENTRATE PER ALIENAZIONE DI BENI PATRIMONIALI E RISCOSSIONE DI CREDITI	207.747,00	0,00	0,00	207.747,00	16.222,44	0,00	16.222,44	0,00	-191.524,56	0,00
E4	TITOLO IV - ENTRATE DERIVANTI DA TRASFERIMENTI IN CONTO CAPITALE	7.515.852,47	0,00	0,00	7.515.852,47	5.763.860,01	5.248.246,64	11.012.106,65	3.496.254,18	0,00	0,00
E5	TITOLO V ENTRATE DERIVANTI DA ACCENSIONI DI PRESTITI	50.000,00	0,00	0,00	50.000,00	6.631,99	0,00	6.631,99	0,00	-43.368,01	0,00
E6	PARTITE DI GIRO	2.447.329,00	0,00	0,00	2.447.329,00	1.207.774,76	127.589,62	1.335.364,38	0,00	-1.111.964,62	0,00
E900	AVANZO DI AMMINISTRAZIONE	258.732,00	0,00	61.989,00	196.743,00	0,00	0,00	0,00	0,00	-196.743,00	0,00
E910	FONDO DI CASSA	0,00	0,00	0,00	0,00	0,00	0,00	0,00	0,00	0,00	0,00
	Totale Generale Entrate	16.574.894,47	1.750.000,00	1.110.600,00	17.214.294,47	10.784.932,29	8.436.657,58	19.221.589,87	3.941.741,45	-1.934.386,05	0,00

XVI LEGISLATURA - DISEGNI DI LEGGE E RELAZIONI - DOCUMENTI

Anno di Gestione: 2005

Rendiconto Finanziario Part. II

Codice	Descrizione	Gestione Residui degli Esercizi Precedenti				Gestione di Cassa				Totale Residui		
		Intito Esercizio	Riscossioni o Pagamenti	Da riscuotere o da pagare	Totale	Variazioni Residui	Insussistenze	Previsione Assestata	Riscossioni o Pagamenti		Differenza Previsioni	
E1	VIVACOSTI - ENTRATE DERIVANTI DA TRASFERIMENTI CORRENTI											
E1	Categoria 1 - Trasferimenti da Parte dello Stato											
E100 - 01	Contributo ordinario e/o straordinario dello Stato	0,00	0,00	0,00	0,00	0,00	0,00	0,00	0,00	0,00	0,00	0,00
E100 - 01	Contributo ordinario 9/6 straordinario dello Stato	0,00	0,00	0,00	0,00	0,00	0,00	0,00	0,00	0,00	0,00	0,00
E100 - 01	Contributo Minestero dell'Interno - L.138/84	134.070,00	0,00	134.070,00	134.070,00	0,00	147.477,00	147.477,00	147.477,00	147.477,00	147.477,00	147.477,00
E100 - 01	Contributo Ministero dell'Interno - L.138/84	134.070,00	0,00	134.070,00	134.070,00	0,00	147.477,00	147.477,00	147.477,00	147.477,00	147.477,00	147.477,00
E100 - 01	Devoluzione della tassa sulle merci imbarcate e sbarcate	146.487,75	146.487,75	0,00	146.487,75	0,00	1.200.000,00	1.302.981,61	1.302.981,61	-102.981,61	184.121,61	184.121,61
E100 - 01	Devoluzione della tassa sulle merci imbarcate e sbarcate	146.487,75	146.487,75	0,00	146.487,75	0,00	1.200.000,00	1.302.981,61	1.302.981,61	-102.981,61	184.121,61	184.121,61
E2	TOTALE CATEGORIA 1 - Trasferimenti da Parte della Regione	280.557,75	146.487,75	134.070,00	280.557,75	0,00	1.347.477,00	1.302.981,61	1.302.981,61	44.495,39	331.598,61	331.598,61
E100 - 01	Contributo della Regione	0,00	0,00	0,00	0,00	0,00	0,00	0,00	0,00	0,00	0,00	0,00
E100 - 01	Contributo della Regione	0,00	0,00	0,00	0,00	0,00	0,00	0,00	0,00	0,00	0,00	0,00
E3	TOTALE CATEGORIA 2 - Trasferimenti da Parte dei Comuni e della											
E100 - 01	Contributo dai Comuni	0,00	0,00	0,00	0,00	0,00	0,00	0,00	0,00	0,00	0,00	0,00
E100 - 01	Contributo dai Comuni	0,00	0,00	0,00	0,00	0,00	0,00	0,00	0,00	0,00	0,00	0,00
E100 - 01	Contributo Annune Provle	0,00	0,00	0,00	0,00	0,00	0,00	0,00	0,00	0,00	0,00	0,00
E100 - 01	Contributo Annune Provle	0,00	0,00	0,00	0,00	0,00	0,00	0,00	0,00	0,00	0,00	0,00
E4	TOTALE CATEGORIA 4 - Trasferimenti da Parte di Altri Enti del Settore											
E100 - 01	Contributo Camera di Commercio	0,00	0,00	0,00	0,00	0,00	0,00	0,00	0,00	0,00	0,00	0,00
E100 - 01	Contributo Camera di Commercio	0,00	0,00	0,00	0,00	0,00	0,00	0,00	0,00	0,00	0,00	0,00
E100 - 01	Contributo altri Enti Pubblici	0,00	0,00	0,00	0,00	0,00	0,00	0,00	0,00	0,00	0,00	0,00
E100 - 01	Contributo altri Enti Pubblici	0,00	0,00	0,00	0,00	0,00	0,00	0,00	0,00	0,00	0,00	0,00
E100 - 01	Contributi diversi	0,00	0,00	0,00	0,00	0,00	0,00	0,00	0,00	0,00	0,00	0,00
E100 - 01	Contributi diversi	0,00	0,00	0,00	0,00	0,00	0,00	0,00	0,00	0,00	0,00	0,00
E2	TOTALE CATEGORIA 1 - ALTRE ENTRATE	280.557,75	146.487,75	134.070,00	280.557,75	0,00	1.347.477,00	1.302.981,61	1.302.981,61	44.495,39	331.598,61	331.598,61
E2	TOTALE CATEGORIA 1 - ALTRE ENTRATE	280.557,75	146.487,75	134.070,00	280.557,75	0,00	1.347.477,00	1.302.981,61	1.302.981,61	44.495,39	331.598,61	331.598,61
E5	Categoria 1 - Entrate derivanti dalla vendita di beni e dalla											
E100 - 01	Imprese portuali - parte variabile (Ord. N. 2)	152.221,95	115.120,86	37.101,09	152.221,95	0,00	750.000,00	844.342,31	844.342,31	-94.342,31	420.983,55	420.983,55
E100 - 02	Movimentazione container (Terminalista)	75,92	75,92	0,00	75,92	0,00	75,92	75,92	75,92	0,00	0,00	0,00
E100 - 03	Imprese portuali - parte variabile (Ord. N. 3)	0,00	0,00	0,00	0,00	0,00	50.000,00	28.539,52	28.539,52	21.461,48	43.453,73	43.453,73
E100 - 03	Imprese portuali - parte variabile (Ord. N. 3)	0,00	0,00	0,00	0,00	0,00	50.000,00	28.539,52	28.539,52	21.461,48	43.453,73	43.453,73
E110 - 01	Proventi servizio traffico merci	152.297,87	115.196,78	37.101,09	152.297,87	0,00	800.076,92	872.556,75	872.556,75	-72.890,83	464.497,28	464.497,28
E110 - 01	Proventi servizio traffico merci	152.297,87	115.196,78	37.101,09	152.297,87	0,00	800.076,92	872.556,75	872.556,75	-72.890,83	464.497,28	464.497,28
E110 - 02	Proventi servizio traffico passeggeri (Ord. N. 1)	770.348,82	145.947,86	624.400,96	770.348,82	0,00	750.000,00	224.130,58	224.130,58	525.690,42	885.349,02	885.349,02
E110 - 02	Proventi servizio traffico passeggeri da crociera (Ord. N.1)	770.348,82	145.947,86	624.400,96	770.348,82	0,00	750.000,00	224.130,58	224.130,58	525.690,42	885.349,02	885.349,02
E110 - 03	Proventi servizio traffico passeggeri da crociera in transito (Ord. N. 1)	0,00	0,00	0,00	0,00	0,00	0,00	0,00	0,00	0,00	0,00	0,00
E110 - 03	Proventi servizio traffico passeggeri da crociera in transito (Ord. N. 1)	0,00	0,00	0,00	0,00	0,00	0,00	0,00	0,00	0,00	0,00	0,00
E110 - 03	Proventi servizio traffico passeggeri	770.348,82	145.947,86	624.400,96	770.348,82	0,00	750.000,00	224.130,58	224.130,58	525.690,42	885.349,02	885.349,02
E120 - 01	Proventi servizio traffico TIR (Ord. N. 1)	308.531,46	106.911,64	201.619,85	308.531,46	0,00	250.000,00	145.609,89	145.609,89	104.490,11	289.258,48	289.258,48
E120 - 01	Proventi servizio traffico TIR (Ord. N. 1)	308.531,46	106.911,64	201.619,85	308.531,46	0,00	250.000,00	145.609,89	145.609,89	104.490,11	289.258,48	289.258,48
E120 - 02	Proventi servizio traffico autobenture (Ord. N. 1)	34.620,86	11.135,59	23.487,36	34.620,86	0,00	50.000,00	16.633,54	16.633,54	18.648,20	45.648,20	45.648,20
E120 - 02	Proventi servizio traffico autobenture (Ord. N. 1)	34.620,86	11.135,59	23.487,36	34.620,86	0,00	50.000,00	16.633,54	16.633,54	18.648,20	45.648,20	45.648,20

XVI LEGISLATURA - DISEGNI DI LEGGE E RELAZIONI - DOCUMENTI

Anno di Gestione: 2005

Rendiconto Finanziario Part. II

Codice	Descrizione	Gestione Residui degli Esercizi Precedenti				Gestione di Cassa				Totale Residui
		Inizio Esercizio	Riscossioni o Pagamenti	Da Riscuotere o da Pagare	Totale	Variazioni Residui	Insisistenze	Previsione Assestata	Riscossioni o Pagamenti	
E190 - 03	Proventi servizio tramvie autobus (Ord. N. 1)	0,00	0,00	0,00	0,00	0,00	0,00	0,00	0,00	0,00
E190 - 01	Proventi servizi traffico automotrizi	343.152,35	118.045,14	225.107,21	343.152,35	0,00	300.000,00	162.143,43	137.856,57	3.141.906,69
E190 - 01	Proventi serv. carri ferrov. (Coast. Morena)	0,00	0,00	0,00	0,00	0,00	0,00	0,00	0,00	0,00
E190 - 01	Proventi concessioni temporanee	13.268,18	0,00	13.268,16	13.268,16	0,00	28.000,00	2.215,02	25.784,96	13.268,18
E140 - 02	Proventi sosta e deposito merci - Ord. 3799 -	4.865,96	0,00	4.865,96	4.865,96	0,00	14.000,00	163,50	13.836,50	5.150,57
E140 - 01	Proventi servizi magazzini e spazi	18.134,14	0,00	18.134,14	18.134,14	0,00	42.000,00	2.376,52	39.623,48	22.418,75
E150 - 01	Proventi ex art.69	0,00	0,00	0,00	0,00	0,00	12.000,00	12.549,36	-549,36	0,00
E150 - 02	Rimborsi ENEL e varie	4.607,74	0,00	4.607,74	4.607,74	0,00	6.000,00	0,00	6.000,00	4.607,74
E150 - 03	Proventi diversi	0,00	0,00	0,00	0,00	0,00	1.000,00	0,00	1.000,00	0,00
E150	Proventi diversi	4.607,74	0,00	4.607,74	4.607,74	0,00	19.000,00	12.549,36	6.450,64	4.607,74
E6	TOTALE CATEGORIA 2 - Redditi e Proventi Patrimoniali	1.288.540,92	379.169,78	909.371,14	1.288.540,92	0,00	1.811.075,92	1.274.167,64	638.908,28	1.721.719,48
E160 - 01	Canoni affitto beni patrimoniali dell'Ente	0,00	0,00	0,00	0,00	0,00	0,00	0,00	0,00	0,00
E160	Canoni affitto beni patrimoniali dell'Ente	0,00	0,00	0,00	0,00	0,00	0,00	0,00	0,00	0,00
E170 - 01	Canoni concessioni aree, locali e indennizzi	1.316.978,33	208.265,51	1.030.893,09	1.239.104,60	0,00	77.877,73	1.271.173,31	228.826,89	1.578.472,20
E170 - 02	Canoni concessioni box agrarie	68.377,43	12.891,43	55.486,00	65.377,43	0,00	140.000,00	28.200,12	111.799,88	115.742,38
E170 - 03	Canoni concessioni box altri utenti	6.068,54	465,96	5.602,58	6.068,54	0,00	35.000,00	26.819,02	8.180,96	8.275,26
E170 - 04	Canoni concessioni gru Paccoco e carrelli	44.329,97	10.050,95	34.279,02	44.329,97	0,00	75.000,00	10.950,95	64.049,05	89.233,59
E170 - 05	Canoni licenze imprese Portuali e servizi di interesse generale	2.797,47	0,00	2.797,47	2.797,47	0,00	35.000,00	30.987,36	4.012,64	10.064,75
E170	Canoni demaniali	1.436.544,14	231.673,85	1.126.992,56	1.368.686,41	0,00	1.785.000,00	1.367.200,70	417.789,24	1.781.768,15
E180 - 01	Interessi attivi da Banca d'Italia	3.203,52	895,21	2.308,31	3.203,52	0,00	4.000,00	895,21	3.104,79	4.285,08
E180 - 02	Interessi attivi diversi	3.468,46	347,14	3.141,32	3.468,46	0,00	20.000,00	347,14	19.652,86	5.784,54
E180	Interessi attivi su titoli, depositi, c/c ecc...	6.671,98	1.242,35	5.429,63	6.671,98	0,00	24.000,00	1.242,35	22.757,65	10.069,62
E190 - 01	Dividendi	0,00	0,00	0,00	0,00	0,00	0,00	0,00	0,00	0,00
E190	Dividendi	0,00	0,00	0,00	0,00	0,00	0,00	0,00	0,00	0,00
E200 - 01	Altri proventi patrimoniali	0,00	0,00	0,00	0,00	0,00	2.582,00	0,00	2.582,00	0,00
E200	Altri proventi patrimoniali	0,00	0,00	0,00	0,00	0,00	2.582,00	0,00	2.582,00	0,00
E7	TOTALE CATEGORIA 3 - Poste Correttive e Compensative di Spese Correnti	1.443.236,12	232.918,20	1.132.442,19	1.365.358,39	0,00	1.811.562,00	1.368.475,11	443.086,89	1.781.957,77
E210 - 01	Recupero e applicazione tabella milestones	25.911,59	4.957,95	20.953,63	25.911,59	0,00	45.000,00	4.957,95	40.042,05	20.953,63
E210 - 02	Recupero acqua	95.987,52	68.280,95	27.706,57	95.987,52	0,00	230.000,00	178.425,79	51.574,21	88.717,56
E210 - 03	Recupero pubblicità	0,00	0,00	0,00	0,00	0,00	5.000,00	0,00	5.000,00	0,00
E210 - 04	Recupero diversi	0,00	0,00	0,00	0,00	0,00	2.000,00	0,00	2.000,00	0,00
E210 - 05	Finanz. Interreg Italia/Albania	0,00	0,00	0,00	0,00	0,00	1.347.973,55	55.473,55	1.312.500,00	1.312.500,00
E210 - 06	Finanz. Interreg Italia/Albania (Finanz. Viro. distr. Security)	0,00	0,00	0,00	0,00	0,00	402.028,45	402.028,45	0,00	0,00
E210	Recupero e rimborsi diversi	121.899,10	73.238,90	48.660,60	121.899,10	0,00	2.032.000,00	670.983,41	1.411.116,29	1.422.171,19

XVI LEGISLATURA - DISEGNI DI LEGGE E RELAZIONI - DOCUMENTI

Anno di Gestione: 2005

Rendiconto Finanziario Part. II

Codice	Descrizione	Gestione Residui degli Esercizi Precedenti					Gestione di Cassa					Totale Residui
		Inizio Esercizio	Riscossioni o Pagamenti	Da Riscuotere o da Pagare	Totale	Variazioni Residui	Insistenze	Previsione Associata	Riscossioni o Pagamenti	Differenza Previsioni		
E360 - 01	Riscossione di altri crediti	0,00	0,00	0,00	0,00	0,00	0,00	2.582,00	0,00	2.582,00	0,00	0,00
E360 - 02	Riscossione di altri crediti	0,00	0,00	0,00	0,00	0,00	0,00	2.582,00	0,00	2.582,00	0,00	0,00
E360 - 03	Riscossione di altri crediti	0,00	0,00	0,00	0,00	0,00	0,00	207.747,00	16.222,44	16.222,44	161.524,56	0,00
E360 - 04	Riscossione di altri crediti	0,00	0,00	0,00	0,00	0,00	0,00	207.747,00	16.222,44	16.222,44	161.524,56	0,00
E4	TITOLO IV - ENTRATE DERIVANTI DA TRASFERIMENTI IN											
E13	CALCOLO T.C. - TRASFERIMENTI DALLO STATO											
E360 - 01	Lavori di complet. funz. sporgente Costa Morena Est realiz. nuovi piazzali e dragaggio fondali per nuovi accosti operativi (M.L.L.P.P.)	1.713.865,69	0,00	1.713.865,69	1.713.865,69	0,00	0,00	2.327.331,38	0,00	2.327.331,38	1.713.865,69	0,00
E360 - 02	Opere di adeguamento dei terminali per navi giacere in Costa Morena (M. Ambiente)	1.586.713,00	0,00	1.586.713,00	1.586.713,00	0,00	0,00	0,00	0,00	0,00	1.586.713,00	0,00
E360 - 03	Disinquinamento del seno di ponente (M. Ambiente)	3.486.094,00	0,00	3.486.094,00	3.486.094,00	0,00	0,00	0,00	0,00	0,00	3.486.094,00	0,00
E360 - 04	Bonifica operata in ottimi dei capannoni ex Montedison nell'area impianto per la raccolta e trattamento della acque di scivola e slops e per lo stoccaggio dei prodotti di recupero (M. Ambiente)	92.982,00	0,00	92.982,00	92.982,00	0,00	0,00	0,00	0,00	0,00	92.982,00	0,00
E360 - 05	Realizz. Stazione Vaghietti Albani con posto di controllo di Polizia * (M. Ambiente)	581.014,00	0,00	581.014,00	581.014,00	0,00	0,00	0,00	0,00	0,00	581.014,00	0,00
E360 - 06	Realizz. Stazione Vaghietti Albani con posto di controllo di Polizia * (M. Ambiente)	833.514,48	633.508,03	0,00	633.508,03	0,00	6,45	833.514,48	833.508,03	6,45	0,00	0,00
E360 - 07	Compl. funz. sporgente Est Molo Costa Morena 2° Stralico (MIT)	0,00	0,00	0,00	0,00	0,00	0,00	0,00	0,00	0,00	0,00	0,00
E360 - 08	Riquilibr. area e realiz. pontili Seno di Ponente attracco natanti piccolo pesca barca, Montecatini	500.000,00	500.000,00	0,00	500.000,00	0,00	0,00	0,00	0,00	0,00	500.000,00	0,00
E360 - 09	Interventi valorizz. beni demaniali Porto di Brindisi (2° accordo di programma MM)	500.000,00	0,00	500.000,00	500.000,00	0,00	0,00	0,00	0,00	0,00	500.000,00	0,00
E360 - 10	Area controllo Punta Tenace con deposito Dogane, uff.Polizia e servizi (M. Ambiente)	700.000,00	0,00	700.000,00	700.000,00	0,00	0,00	0,00	0,00	0,00	700.000,00	0,00
E360 - 11	Opere compl accosti portuali navi traghetti e RO.RO. (MIT DM 02/05/01)	14.427.245,00	14.427.245,00	0,00	14.427.245,00	0,00	0,00	0,00	0,00	0,00	14.427.245,00	0,00
E360 - 12	Realizzazione Stazione Marittima passeggeri, servizi e strutture logistiche operatori portuali - (M.L.L. - D.M. del 02/05/2001)	9.294.924,07	9.294.924,07	0,00	9.294.924,07	0,00	0,00	0,00	0,00	0,00	9.294.924,07	0,00
E360 - 13	Studio di fattibilità per la realiz. di un Distripark nell'area portuale di Brindisi (50% F. Cipe)	0,00	0,00	0,00	0,00	0,00	0,00	0,00	0,00	0,00	0,00	0,00
E360 - 14	Studio di fattibilità per la realizzazione di un Distripark area portuale Brindisi (quarta Em)	0,00	0,00	0,00	0,00	0,00	0,00	0,00	0,00	0,00	0,00	0,00
E360 - 15	Rifunzionamento e consolidamento Porto Interno Seno di Levante	1.750.000,00	1.750.000,00	0,00	1.750.000,00	0,00	0,00	0,00	0,00	0,00	1.750.000,00	0,00
E360 - 16	Bonifica e Riquilibramento area ex pol. seno di Levante (1° accordo di progr. MM)	250.000,00	250.000,00	0,00	250.000,00	0,00	0,00	0,00	0,00	0,00	250.000,00	0,00
E360 - 17	Realizz. strutture banchinate CP spostamento depositi MM (DM 25/01)	5.164.569,00	5.164.569,00	0,00	5.164.569,00	0,00	0,00	0,00	0,00	0,00	5.164.569,00	0,00
E360 - 18	Costruzione nuova caserma VUFF e Servizio antincendio	0,00	0,00	0,00	0,00	0,00	0,00	0,00	0,00	0,00	0,00	0,00
E360 - 19	Banchinamento prolungamento Capo Bianco	0,00	0,00	0,00	0,00	0,00	0,00	0,00	0,00	0,00	0,00	0,00
E360 - 20	Centro Servizi Internodiali retro-portuali - Distripark	0,00	0,00	0,00	0,00	0,00	0,00	0,00	0,00	0,00	0,00	0,00
E360 - 21	Completamento piazzali Costa Morena Est - 3° Stralico	0,00	0,00	0,00	0,00	0,00	0,00	0,00	0,00	0,00	0,00	0,00
E360 - 22	Dragaggio fondali e disinquinamento Seno di Levante	0,00	0,00	0,00	0,00	0,00	0,00	0,00	0,00	0,00	0,00	0,00
E360 - 23	Realizzazione opere, attrezzature impianti ed inferv. inf. sposti ad elevare il grado di Sic. nel Porto (MIT-DM 24/02/2004)	0,00	0,00	0,00	0,00	0,00	0,00	0,00	0,00	0,00	0,00	0,00
E360 - 24	Realizzazione Punto Ispezione Frontaliera (PIF)	0,00	0,00	0,00	0,00	0,00	0,00	0,00	0,00	0,00	0,00	0,00
E360 - 25	Restauro e ristrutturazione Staz. Marittima e collegamento Staz. Albania - 1° stralico	0,00	0,00	0,00	0,00	0,00	0,00	0,00	0,00	0,00	0,00	0,00
E360	Contributo dello Stato per esecuz. opere	41.230.691,24	32.220.246,10	9.010.439,69	41.230.691,24	0,00	6,45	4.710.845,86	37.964.106,11	-33.273.260,25	12.725.832,96	1.500.000,00
E370 - 01	Contributo Min. Trasporti per lavori escavazione porti - D.M. 6/8/86 -	774.686,00	0,00	774.686,00	774.686,00	0,00	0,00	0,00	0,00	0,00	774.686,00	0,00
E370	Contributo Min. Trasporti per lavori escavazione porti - D.M. 6/8/86 -	774.686,00	0,00	774.686,00	774.686,00	0,00	0,00	0,00	0,00	0,00	774.686,00	0,00
E380 - 01	Contrib. Min. L.P.P. manutenz. straud. porti com. amb. port. (art.6 lett.b) L.84/94	1.532.852,47	0,00	1.532.852,47	1.532.852,47	0,00	0,00	1.532.852,47	0,00	0,00	3.065.704,94	0,00
E380	Contrib. Min. L.P.P. manutenz. straud. porti com. amb. port. (art.6 lett.b) L.84/94	1.532.852,47	0,00	1.532.852,47	1.532.852,47	0,00	0,00	1.532.852,47	0,00	0,00	3.065.704,94	0,00
E360	TOTALE CATEGORIA	43.538.229,71	32.220.246,10	11.317.977,16	43.538.229,71	0,00	6,45	6.243.699,33	37.964.106,11	-33.273.260,25	16.566.223,80	16.566.223,80

Anno di Gestione: 2005

Rendiconto Finanziario Part. II

Codice	Descrizione	Gestione Residui degli Esercizi Precedenti				Gestione di Cassa				Differenza Previsioni	Totale Residui
		Inizio Esercizio	Riscossioni o Pagamenti	Da riscuotere o da pagare	Totale	Variazioni Residui	Inesistenze	Previsione Assoluta	Riscossioni o Pagamenti		
E490 - 01	Rentue diverse al personale	0,00	0,00	0,00	0,00	0,00	15.000,00	6.868,74	8.101,26	0,00	0,00
E490	Rentue diverse al personale	0,00	0,00	0,00	0,00	0,00	15.000,00	6.868,74	8.101,26	0,00	0,00
E510 - 01	Recupero anticipaz.fondo economato	10.329,00	10.329,00	0,00	10.329,00	0,00	10.329,00	10.329,00	0,00	10.329,00	10.329,00
E500	Recupero anticipaz.fondo economato	10.329,00	10.329,00	0,00	10.329,00	0,00	10.329,00	10.329,00	0,00	10.329,00	10.329,00
E510 - 01	I.V.A.	246.189,74	22.863,38	207.750,80	230.614,18	0,00	700.000,00	433.380,38	266.619,62	324.539,92	324.539,92
E510	I.V.A.	246.189,74	22.863,38	207.750,80	230.614,18	0,00	700.000,00	433.380,38	266.619,62	324.539,92	324.539,92
E520 - 01	Recup.person.antic.conces.dall'Erte	0,00	0,00	0,00	0,00	0,00	30.000,00	0,00	30.000,00	0,00	0,00
E520	Recup.person.antic.conces.dall'Erte	0,00	0,00	0,00	0,00	0,00	30.000,00	0,00	30.000,00	0,00	0,00
E530 - 01	Trattimute per conto di terzi	0,00	0,00	0,00	0,00	0,00	5.000,00	9.468,41	-4.468,41	0,00	0,00
E530	Trattimute per conto di terzi	0,00	0,00	0,00	0,00	0,00	5.000,00	9.468,41	-4.468,41	0,00	0,00
E540 - 01	Rimb.somme pagate per conto terzi	30.406,61	27.907,18	2.499,43	30.406,61	0,00	60.000,00	27.907,18	32.092,82	2.499,43	2.499,43
E540	Rimb.somme pagate per conto terzi	30.406,61	27.907,18	2.499,43	30.406,61	0,00	60.000,00	27.907,18	32.092,82	2.499,43	2.499,43
E550 - 01	Partite in sospeso	3.528.774,37	45.807,21	3.482.967,16	3.528.774,37	0,00	500.000,00	58.875,91	441.124,09	3.493.438,96	3.493.438,96
E550	Partite in sospeso	3.528.774,37	45.807,21	3.482.967,16	3.528.774,37	0,00	500.000,00	58.875,91	441.124,09	3.493.438,96	3.493.438,96
TOTALE CATEGORIA...		3.817.699,72	109.906,77	3.693.217,39	3.802.124,16	0,00	2.482.329,00	1.316.681,53	1.165.647,47	3.620.807,01	3.620.807,01
TOTALE TITOLO...		3.817.699,72	109.906,77	3.693.217,39	3.802.124,16	0,00	2.482.329,00	1.316.681,53	1.165.647,47	3.620.807,01	3.620.807,01
Totale Generale Entrate		88.906.386,22	33.248.116,41	55.564.810,07	88.812.926,48	0,00	16.571.139,54	44.033.048,70	-27.461.909,16	64.001.467,65	64.001.467,65

XVI LEGISLATURA - DISEGNI DI LEGGE E RELAZIONI - DOCUMENTI

Rendiconto Finanziario Part. II

Anno di Gestione: 2005

Codice	Descrizione	Gestione Residui degli Esercizi Precedenti						Gestione di Cassa				Totale Residui
		Inizio Esercizio	Riscossioni o Pagamenti	Da Riscuotere o da Pagare	Totale	Variazioni Residui	Inesistitanze	Provisione Assestata	Riscossioni o Pagamenti	Differenza Previsioni	Totale Residui	
E1	TITOLO I - ENTRATE DERIVANTI DA TRASFERIMENTI CORRENTI	280.567,75	146.487,75	134.070,00	280.567,75	0,00	0,00	1.347.477,00	1.302.991,61	44.485,39	331.599,61	
E2	TITOLO II - ALTRE ENTRATE	3.741.267,42	772.475,79	2.890.919,90	3.663.389,69	0,00	77.877,73	6.299.888,21	3.406.425,02	2.893.463,19	5.632.084,34	
E3	TITOLO III - ENTRATE PER ALIENAZIONE DI BENI PATRIMONIALI E RISCOSSIONE DI CREDITI	0,00	0,00	0,00	0,00	0,00	0,00	207.747,00	16.222,44	191.524,56	0,00	
E4	TITOLO IV - ENTRATE DERIVANTI DA TRASFERIMENTI IN CONTO CAPITALE	81.066.861,33	32.220.246,10	48.846.803,78	81.066.854,88	0,00	6,45	6.243.698,33	37.984.106,11	-31.740.407,76	54.094.861,87	
E5	TITOLO V ENTRATE DERIVANTI DA ACCENSIONI DI PRESTITI	0,00	0,00	0,00	0,00	0,00	0,00	50.000,00	6.631,99	43.368,01	0,00	
E6	PARTITE DI GIRO	3.817.699,72	108.906,77	3.693.217,39	3.802.124,16	0,00	15.575,56	2.482.329,00	1.316.691,53	1.165.647,47	3.836.382,57	
E900	AVANZO DI AMMINISTRAZIONE	0,00	0,00	0,00	0,00	0,00	0,00	0,00	0,00	0,00	0,00	
E910	FONDO DI CASSA	0,00	0,00	0,00	0,00	0,00	0,00	31.320.480,41	31.320.480,41	0,00	0,00	
	Totale Generale Entrate	88.906.386,22	33.248.116,41	55.564.810,07	88.812.926,48	0,00	93.459,74	47.891.619,95	75.353.529,11	-27.461.909,16	64.094.927,39	

CONTO CONSUNTIVO 2005

RENDICONTO DELLA GESTIONE RESIDUI ATTIVI

XVI LEGISLATURA - DISEGNI DI LEGGE E RELAZIONI - DOCUMENTI

Rendiconto dei Residui Attivi

Cap/Anno	Descrizione	RISULTATI DELLA GESTIONE			DIFFERENZE			
		Somme iscritte	Riscossioni	Residui da Riportare	Totale dei Riaccertamenti	Riaccertate in più	Inesigibilità	Insussistenza
E020/01/95	Contributo Ministero dell'Interno - L.138/84	13.407,00	0,00	13.407,00	13.407,00	0,00	0,00	0,00
E110/01/95	Proventi servizio traffico passeggeri (Ord. N. 1)	22.432,91	0,00	22.432,91	22.432,91	0,00	0,00	0,00
E120/01/95	Proventi servizio traffico TIR (Ord. N. 1)	14.904,00	0,00	14.904,00	14.904,00	0,00	0,00	0,00
E550/01/95	Parite in sospeso	3.369.805,00	34.747,21	3.335.057,79	3.369.805,00	0,00	0,00	0,00
E020/01/96	Contributo Ministero dell'Interno - L.138/84	13.407,00	0,00	13.407,00	13.407,00	0,00	0,00	0,00
E110/01/96	Proventi servizio traffico passeggeri (Ord. N. 1)	23.197,00	0,00	23.197,00	23.197,00	0,00	0,00	0,00
E120/01/96	Proventi servizio traffico TIR (Ord. N. 1)	26.942,00	0,00	26.942,00	26.942,00	0,00	0,00	0,00
E020/01/97	Contributo Ministero dell'Interno - L.138/84	13.407,00	0,00	13.407,00	13.407,00	0,00	0,00	0,00
E110/01/97	Proventi servizio traffico passeggeri (Ord. N. 1)	86.848,25	0,00	86.848,25	86.848,25	0,00	0,00	0,00
E120/01/97	Proventi servizio traffico TIR (Ord. N. 1)	23.371,30	0,00	23.371,30	23.371,30	0,00	0,00	0,00
E020/01/98	Contributo Ministero dell'Interno - L.138/84	13.407,00	0,00	13.407,00	13.407,00	0,00	0,00	0,00
E110/01/98	Proventi servizio traffico passeggeri (Ord. N. 1)	76.858,00	0,00	76.858,00	76.858,00	0,00	0,00	0,00
E120/01/98	Proventi servizio traffico TIR (Ord. N. 1)	29.807,00	0,00	29.807,00	29.807,00	0,00	0,00	0,00
E180/01/98	Interessi attivi da Banca d'Italia	1.208,00	0,00	1.208,00	1.208,00	0,00	0,00	0,00
E360/01/98	Lavori di complet. funz. sporgente Costa Moriena Est realizz. nuovi piazzali e dragaggio fondali per nuovi accessi operativi (M.L.L.P.P.)	1.713.665,69	0,00	1.713.665,69	1.713.665,69	0,00	0,00	0,00
E370/01/98	Contributo Min. Trasporti per lavori escavazione porti - D.M. 6/8/98 -	387.343,00	0,00	387.343,00	387.343,00	0,00	0,00	0,00
E020/01/99	Contributo Ministero dell'Interno - L.138/84	13.407,00	0,00	13.407,00	13.407,00	0,00	0,00	0,00
E100/01/99	Imprese portuali - parte variabile (Ord. N. 2)	13.357,00	0,00	13.357,00	13.357,00	0,00	0,00	0,00
E110/01/99	Proventi servizio traffico passeggeri (Ord. N. 1)	29.822,12	0,00	29.822,12	29.822,12	0,00	0,00	0,00
E120/01/99	Proventi servizio traffico TIR (Ord. N. 1)	13.374,01	0,00	13.374,01	13.374,01	0,00	0,00	0,00
E170/01/99	Canoni concessioni aree, local e indennizzi	16.523,82	0,00	16.523,82	16.523,82	0,00	0,00	0,00
E180/01/99	Interessi attivi da Banca d'Italia	552,00	0,00	552,00	552,00	0,00	0,00	0,00

XVI LEGISLATURA - DISEGNI DI LEGGE E RELAZIONI - DOCUMENTI

Rendiconto dei Residui Attivi

Cap/Anno	Descrizione	RISULTATI DELLA GESTIONE				DIFFERENZE		
		Somme Iscritte	Riscossioni	Residui da Ripartire	Totale dei Riaccertamenti	Placcertate in più	Inesigibilità	Insussistenza
E360/02/98	Opere di adeguamento dei terminali per navi gasiere in Costa Morena (M. Ambiente)	1.936.713,00	0,00	1.936.713,00	1.936.713,00	0,00	0,00	0,00
E360/03/98	Disinquinamento del seno di ponente (M. Ambiente)	3.486.084,00	0,00	3.486.084,00	3.486.084,00	0,00	0,00	0,00
E360/04/98	Bonifica copertura in eternit dei capannoni ex Montedison nell'area portuale (M. Ambiente)	92.962,00	0,00	92.962,00	92.962,00	0,00	0,00	0,00
E360/05/99	Impianto per la raccolta e trattamento delle acque di sentina e slops e per lo stoccaggio dei prodotti di recupero (M. Ambiente)	581.014,00	0,00	581.014,00	581.014,00	0,00	0,00	0,00
E370/01/99	Contributo Min. Trasporti per lavori escavazione porti - D.M. 6/8/98 -	387.343,00	0,00	387.343,00	387.343,00	0,00	0,00	0,00
E510/01/99	L.V.A.	18.538,57	141,89	18.396,68	18.538,57	0,00	0,00	0,00
E020/01/00	Contributo Ministero dell'Interno - L. 138/84	13.407,00	0,00	13.407,00	13.407,00	0,00	0,00	0,00
E100/01/00	Imprese portuali - parte variabile (Ord. N. 2)	4.513,01	0,00	4.513,01	4.513,01	0,00	0,00	0,00
E110/01/00	Proventi servizio traffico passeggeri (Ord. N. 1)	63.086,60	313,03	62.773,57	63.086,60	0,00	0,00	0,00
E120/01/00	Proventi servizio traffico TIR (Ord. N. 1)	15.724,45	202,45	15.522,00	15.724,45	0,00	0,00	0,00
E140/01/00	Proventi concessioni temporanee	1.017,10	0,00	1.017,10	1.017,10	0,00	0,00	0,00
E180/01/00	Interessi attivi da Banca d'Italia	548,31	0,00	548,31	548,31	0,00	0,00	0,00
E210/01/00	Recuperi e applicazione tabelle millesimali	6.806,98	0,00	6.806,98	6.806,98	0,00	0,00	0,00
E220/01/00	Recup. anticipaz. spese div. per acced. fin. realizz. opere/infrast.	234.895,00	0,00	234.895,00	234.895,00	0,00	0,00	0,00
E240/01/00	Rimborsi ENEL e Telecom	263,00	0,00	263,00	263,00	0,00	0,00	0,00
E390/03/00	Realizzaz. circuito doganale	85.505,62	0,00	85.505,62	85.505,62	0,00	0,00	0,00
E390/04/00	Realizzaz. struttura banchinata a Capo Bianco per spostam. deposito nafta della Marina Militare	16.784.850,00	0,00	16.784.850,00	16.784.850,00	0,00	0,00	0,00
E500/01/00	Recupero anticipaz. fondo economato	10.329,00	10.329,00	0,00	10.329,00	0,00	0,00	0,00
E510/01/00	L.V.A.	867,01	0,00	867,01	867,01	0,00	0,00	0,00
E020/01/01	Contributo Ministero dell'Interno - L. 138/84	13.407,00	0,00	13.407,00	13.407,00	0,00	0,00	0,00
E100/01/01	Imprese portuali - parte variabile (Ord. N. 2)	3.735,16	0,00	3.735,16	3.735,16	0,00	0,00	0,00
E110/01/01	Proventi servizio traffico passeggeri (Ord. N. 1)	56.776,66	0,00	56.776,66	56.776,66	0,00	0,00	0,00

XVI LEGISLATURA - DISEGNI DI LEGGE E RELAZIONI - DOCUMENTI

Rendiconto dei Residui Attivi

Cap/Anno	Descrizione	RISULTATI DELLA GESTIONE				DIFFERENZE		
		Somme Iscritte	Riscossioni	Residui da Riportare	Totale dei Riaccertamenti	Riaccertate in più	Inesigibilità	Insussistenza
E120/01/01	Proventi servizio traffico TIR (Ord. N. 1)	6.650,86	0,00	6.650,86	6.650,86	0,00	0,00	0,00
E120/02/01	Proventi servizio traffico autoveature (Ord. N. 1)	4.412,12	40,54	4.371,58	4.412,12	0,00	0,00	0,00
E140/02/01	Proventi sosta e deposito merci - Ord.3/99 -	497,00	0,00	497,00	497,00	0,00	0,00	0,00
E170/01/01	Canoni concessioni aree, local e indennizzi	45.801,00	11.532,01	34.268,99	45.801,00	0,00	0,00	0,00
E170/02/01	Canoni concessioni box agenzie	4.561,00	0,00	4.561,00	4.561,00	0,00	0,00	0,00
E170/03/01	Canoni concessioni box altri utenti	1.458,91	0,00	1.458,91	1.458,91	0,00	0,00	0,00
E210/02/01	Recuperi acqua	10.231,23	3.866,65	6.364,58	10.231,23	0,00	0,00	0,00
E220/01/01	Recup. anticipaz. spese div. per acced. fin. realizz. opere/infrastr.	177.608,14	0,00	177.608,14	177.608,14	0,00	0,00	0,00
E390/01/01	Adeguam. piazzale Costa Morena Ovest realizz. vie di corsa grues	20.658.276,00	0,00	20.658.276,00	20.658.276,00	0,00	0,00	0,00
E020/01/02	Contributo Ministero dell'Interno - L.138/84	13.407,00	0,00	13.407,00	13.407,00	0,00	0,00	0,00
E110/01/02	Proventi servizio traffico passeggeri (Ord. N. 1)	92.090,76	788,62	91.302,14	92.090,76	0,00	0,00	0,00
E120/01/02	Proventi servizio traffico TIR (Ord. N. 1)	13.467,67	0,00	13.467,67	13.467,67	0,00	0,00	0,00
E120/02/02	Proventi servizio traffico autoveature (Ord. N. 1)	5.689,96	467,22	5.222,74	5.689,96	0,00	0,00	0,00
E140/01/02	Proventi concessioni temporanee	6.843,34	0,00	6.843,34	6.843,34	0,00	0,00	0,00
E150/02/02	Rimborsi ENEL e varie	4.607,74	0,00	4.607,74	4.607,74	0,00	0,00	0,00
E170/01/02	Canoni concessioni aree, local e indennizzi	333.707,87	21.406,63	312.301,24	333.707,87	0,00	0,00	0,00
E170/02/02	Canoni concessioni box agenzie	8.501,89	1.258,08	7.243,81	8.501,89	0,00	0,00	0,00
E170/03/02	Canoni concessioni box altri utenti	2.621,01	0,00	2.621,01	2.621,01	0,00	0,00	0,00
E170/04/02	Canoni concessioni gru Paceco e carrelli	2.565,65	2.304,09	261,56	2.565,65	0,00	0,00	0,00
E180/02/02	Interessi attivi diversi	663,98	347,14	316,84	663,98	0,00	0,00	0,00
E210/01/02	Recuperi e applicazione tabelle millesimali	19.304,60	4.957,95	14.346,65	19.304,60	0,00	0,00	0,00
E220/01/02	Recup. anticipaz. spese div. per acced. fin. realizz. opere/infrastr.	107.495,12	0,00	107.495,12	107.495,12	0,00	0,00	0,00

XVI LEGISLATURA - DISEGNI DI LEGGE E RELAZIONI - DOCUMENTI

Rendiconto dei Residui Attivi

Cap/Anno	Descrizione	RISULTATI DELLA GESTIONE				DIFFERENZE		
		Somme Iscritte	Riscossioni	Residui da Riportare	Totale dei Riaccertamenti	Riaccertate in più	Inesigibilità	Insussistenza
E240/01/02	Rimborsi ENEL e Telecom	361,52	0,00	361,52	361,52	0,00	0,00	0,00
E360/11/02	Opere, compi accessi portuali navi traghetti e RO.RO. (MIT DM 02/05/01)	10.561.616,00	10.561.616,00	0,00	10.561.616,00	0,00	0,00	0,00
E360/12/02	Realizzazione Stazione Marittima passeggeri, servizi e strutture logistiche operatori portuali - (M.I.T. - D.M. del 02/05/2001)	9.294.924,07	9.294.924,07	0,00	9.294.924,07	0,00	0,00	0,00
E510/01/02	I.V.A.	1.457,48	1.117,17	340,31	1.457,48	0,00	0,00	0,00
E020/01/03	Contributo Ministero dell'Interno - L. 138/84	13.407,00	0,00	13.407,00	13.407,00	0,00	0,00	0,00
E100/01/03	Imprese portuali - parte variabile (Ord. N. 2)	5.867,31	0,00	5.867,31	5.867,31	0,00	0,00	0,00
E110/01/03	Proventi servizio traffico passeggeri (Ord. N. 1)	117.685,40	19.542,03	98.143,37	117.685,40	0,00	0,00	0,00
E120/01/03	Proventi servizio traffico TIR (Ord. N. 1)	44.505,96	14.083,48	30.422,48	44.505,96	0,00	0,00	0,00
E120/02/03	Proventi servizio traffico autoveicoli (Ord. N. 1)	9.268,48	1.842,62	7.425,86	9.268,48	0,00	0,00	0,00
E140/01/03	Proventi concessioni temporanee	5.407,74	0,00	5.407,74	5.407,74	0,00	0,00	0,00
E140/02/03	Proventi sosta e deposito merci - Ord.3/99 -	193,50	0,00	193,50	193,50	0,00	0,00	0,00
E170/01/03	Canoni concessioni aree, locali e indemnizzi	364.510,64	48.014,62	316.496,02	364.510,64	0,00	0,00	0,00
E170/02/03	Canoni concessioni box agenzie	7.714,89	0,00	7.714,89	7.714,89	0,00	0,00	0,00
E170/03/03	Canoni concessioni box altri utenti	266,16	43,44	222,72	266,16	0,00	0,00	0,00
E170/04/03	Canoni concessioni gru Paicco e carrelli	7.746,86	7.746,86	0,00	7.746,86	0,00	0,00	0,00
E180/02/03	Interessi attivi diversi	995,63	0,00	995,63	995,63	0,00	0,00	0,00
E210/02/03	Recuperi-acqua	15.965,78	5.998,30	10.027,48	15.965,78	0,00	0,00	0,00
E220/01/03	Recup. anticipaz. spese div. per acced. fin. realizz. opere/infrastr.	21.014,35	0,00	21.014,35	21.014,35	0,00	0,00	0,00
E230/01/03	Concorsi da parte dello Stato (M.I.L.P.P.) e di altri Enti per spese di servizi	171.815,29	85.907,65	85.907,64	171.815,29	0,00	0,00	0,00
E360/08/03	Riqualf. aree e realizz. pontili Seno di Ponente attracco natanti piccola pesca, banchi, Montenegro	500.000,00	500.000,00	0,00	500.000,00	0,00	0,00	0,00
E360/09/03	Interventi valorizz. beni demaniali Porto di Brindisi (2° accordo di programma MM)	500.000,00	0,00	500.000,00	500.000,00	0,00	0,00	0,00
E360/10/03	Arce controllo Punta Terrare con deposito Dogane, uff. Polizia e servizi	700.000,00	0,00	700.000,00	700.000,00	0,00	0,00	0,00

XVI LEGISLATURA - DISEGNI DI LEGGE E RELAZIONI - DOCUMENTI

Rendiconto dei Residui Attivi

Cap/Anno	Descrizione	RISULTATI DELLA GESTIONE			DIFFERENZE			
		Somme Iscritte	Riscossioni	Residui da Riportare	Totale dei Riaccertamenti	Riaccertate in più	Inesigibilità	Insussistenza
E360/11/03	Opere compl accosti portuali navi traghetto e RO.RO. (MIT DM 02/05/01)	2.075.047,00	2.075.047,00	0,00	2.075.047,00	0,00	0,00	0,00
E360/15/03	Riqualificazione e consolidamento Porto Interno Seno di Levante	1.750.000,00	1.750.000,00	0,00	1.750.000,00	0,00	0,00	0,00
E360/16/03	Bonifica e riqualificazione area ex pol. seno di Levante (1° accordo di progr. MM)	250.000,00	250.000,00	0,00	250.000,00	0,00	0,00	0,00
E360/17/03	Realizzaz. strutture banchinate CF spostamento depositi MM (DM 2501)	5.164.569,00	5.164.569,00	0,00	5.164.569,00	0,00	0,00	0,00
E510/01/03	I.V.A.	19.241,56	1.579,79	17.661,77	19.241,56	0,00	0,00	0,00
E550/01/03	Partite in sospeso	9.560,00	9.560,00	0,00	9.560,00	0,00	0,00	0,00
E020/01/04	Contributo Ministero dell'interno - L.138/84	13.407,00	0,00	13.407,00	13.407,00	0,00	0,00	0,00
E030/01/04	Devoluzione della tassa sulle merci imbarcate e sbarcate	146.487,75	146.487,75	0,00	146.487,75	0,00	0,00	0,00
E100/01/04	Imprese portuali - parte variabile (Ord. N. 2)	124.749,47	115.120,86	9.628,61	124.749,47	0,00	0,00	0,00
E100/02/04	Movimentazione containers (Terminalista)	75,92	75,92	0,00	75,92	0,00	0,00	0,00
E110/01/04	Proventi servizio traffico passeggeri (Ord. N. 1)	201.551,12	125.304,18	76.246,94	201.551,12	0,00	0,00	0,00
E120/01/04	Proventi servizio traffico TIR (Ord. N. 1)	119.784,24	92.625,71	27.158,53	119.784,24	0,00	0,00	0,00
E120/02/04	Proventi servizio traffico autovetture (Ord. N. 1)	15.250,30	8.793,12	6.467,18	15.250,30	0,00	0,00	0,00
E140/02/04	Proventi sosta e deposito merci - Ord.3/89 -	4.175,46	0,00	4.175,46	4.175,46	0,00	0,00	0,00
E170/01/04	Canoni concessioni aree, local e indennizzi	556.435,00	127.312,25	351.245,02	478.557,27	0,00	0,00	77.877,73
E170/02/04	Canoni concessioni box agenzie	45.599,65	11.633,35	33.966,30	45.599,65	0,00	0,00	0,00
E170/03/04	Canoni concessioni box altri utenti	1.722,46	422,52	1.299,94	1.722,46	0,00	0,00	0,00
E170/04/04	Canoni concessioni gru Faceco e carrelli	34.009,86	0,00	34.009,86	34.009,86	0,00	0,00	0,00
E170/05/04	Canoni licenze Imprese Portuali e servizi di interesse generale	2.797,47	0,00	2.797,47	2.797,47	0,00	0,00	0,00
E180/01/04	Interessi attivi da Banca d'Italia	895,21	895,21	0,00	895,21	0,00	0,00	0,00
E180/02/04	Interessi attivi diversi	1.828,85	0,00	1.828,85	1.828,85	0,00	0,00	0,00
E210/02/04	Recuperi acqua	69.790,51	58.475,40	11.315,11	69.790,51	0,00	0,00	0,00

Rendiconto dei Residui Attivi

Cap/Anno	Descrizione	RISULTATI DELLA GESTIONE				DIFFERENZE		
		Somme iscritte	Riscossioni	Residui da Riportare	Totale dei Riaccertamenti	Riaccertate in più	Inesigibilità	Insussistenza
E230/01/04	Concorsi da parte dello Stato (M.L.L.P.P.) e di altri Enti per spese di servizi	171.815,00	0,00	171.815,00	171.815,00	0,00	0,00	0,00
E240/01/04	Rimborsi ENEL e Telecom	23,86	23,86	0,00	23,86	0,00	0,00	0,00
E240/02/04	Entrate diverse	2.300,00	1.200,00	1.100,00	2.300,00	0,00	0,00	0,00
E360/06/04	Realizz. Stazione traghetti Albania con posto di controllo di Polizia "Cianciola"	833.514,48	833.508,03	0,00	833.508,03	0,00	0,00	6,45
E360/11/04	Opere compl accostì portuali navi traghetto e RO.RO. (MIT DM 02/05/01)	1.790.582,00	1.790.582,00	0,00	1.790.582,00	0,00	0,00	0,00
E380/01/04	Contrib. Min. LL.PP. manutenz. straord. parti com. amb. poprt. (art.6 lett.b) L.84/94	1.532.852,47	0,00	1.532.852,47	1.532.852,47	0,00	0,00	0,00
E470/01/04	Ritenute erariali diverse	2.000,00	2.000,00	0,00	2.000,00	0,00	0,00	0,00
E510/01/04	I.V.A.	206.085,12	20.024,53	170.485,03	190.509,56	0,00	0,00	15.575,56
E540/01/04	Rimb. somme pagate per conto terzi	30.406,61	27.907,18	2.499,43	30.406,61	0,00	0,00	0,00
E550/01/04	Partite in sospeso	149.409,37	1.500,00	147.909,37	149.409,37	0,00	0,00	0,00
	TOTALE	88.906.396,22	33.248.116,41	55.564.810,07	88.812.928,48	0,00	0,00	93.459,74

CONTO CONSUNTIVO 2005

RENDICONTO DELLA GESTIONE USCITE

XVI LEGISLATURA - DISEGNI DI LEGGE E RELAZIONI - DOCUMENTI

Anno di Gestione: 2005

Rendiconto Finanziario Part. I
Intestazione Capitoli

Codice	Descrizione	Stanziamiento iniziale	Variazioni (+)	Variazioni (-)	Previsioni Assorbite	Riscossioni e Pagamenti	Competenze dell'Esercizio				
							Da Riscuotere o da Esporre	Totale Acc/Imp	Differenza Previsioni (+)	Differenza Previsioni (-)	
U1	TITOLO I - SPESE CORRENTI										
U1	Categoria 1* - Spese per gli Organi dell'Ente										
U010 - 01	Per il Presidente	260.000,00	0,00	0,00	260.000,00	221.820,33	36.226,02	258.046,35	0,00	-1.953,65	
U010 - 02	per il Cerifitato Portuale	20.000,00	0,00	0,00	20.000,00	10.000,00	5.000,00	15.000,00	0,00	5.000,00	
U010 - 03	Per gli Organi di Controllo	45.000,00	0,00	0,00	45.000,00	36.734,82	5.265,18	45.000,00	0,00	0,00	
U010	Comp., assig. indennita, rimborsi spese	325.000,00	0,00	0,00	325.000,00	271.555,15	46.491,20	318.046,35	0,00	-6.953,65	
U2	TOTALE CATEGORIA 1*	325.000,00	0,00	0,00	325.000,00	271.555,15	46.491,20	318.046,35	0,00	-6.953,65	
U020 - 01	Oneri per il personale in attivita di Servizio	1.230.000,00	0,00	0,00	1.230.000,00	763.928,21	258.259,57	1.052.187,78	0,00	-177.812,22	
U020 - 02	Emolumenti fissi al personale dipendente	120.000,00	0,00	0,00	120.000,00	0,00	0,00	0,00	0,00	-120.000,00	
U020	Emolumenti fissi al personale dipendente	1.350.000,00	0,00	0,00	1.350.000,00	763.928,21	258.259,57	1.052.187,78	0,00	-297.812,22	
U030 - 01	Compensi per lavoro straordinario	30.000,00	0,00	0,00	30.000,00	14.406,99	1.378,70	15.785,69	0,00	-14.214,31	
U030 - 02	Indennita di mensa	15.000,00	0,00	0,00	15.000,00	12.475,75	0,00	12.475,75	0,00	-2.524,25	
U030	Emolumenti variabili al personale dipendente	45.000,00	0,00	0,00	45.000,00	26.882,74	1.378,70	28.261,44	0,00	-16.738,56	
U040 - 01	Emolumenti personale non dipendente dall'Ente	110.000,00	0,00	0,00	110.000,00	104.924,07	0,00	104.924,07	0,00	-5.075,93	
U040	Emolumenti personale non dipendente dall'Ente	110.000,00	0,00	0,00	110.000,00	104.924,07	0,00	104.924,07	0,00	-5.075,93	
U050 - 01	Indennita e rimborsi spese per missioni	50.000,00	0,00	0,00	50.000,00	43.409,06	6.590,84	50.000,00	0,00	0,00	
U050	Indennita e rimborsi spese per missioni	50.000,00	0,00	0,00	50.000,00	43.409,06	6.590,84	50.000,00	0,00	0,00	
U060 - 01	Altri oneri per il personale	0,00	0,00	0,00	0,00	0,00	0,00	0,00	0,00	0,00	
U060	Altri oneri per il personale	0,00	0,00	0,00	0,00	0,00	0,00	0,00	0,00	0,00	
U070 - 01	Spese per l'organizzaz. di corsi per il person. e partecipaz. a spese per corsi ind. da altri Enti	20.000,00	0,00	0,00	20.000,00	750,00	0,00	750,00	0,00	-19.250,00	
U070	Spese per l'organizzaz. di corsi per il person. e partecipaz. a spese per corsi ind. da altri Enti	20.000,00	0,00	0,00	20.000,00	750,00	0,00	750,00	0,00	-19.250,00	
U080 - 01	Oneri previdenziali ed assistenziali a carico Ente	500.000,00	0,00	0,00	500.000,00	386.468,40	15.000,00	401.468,40	0,00	-159.531,60	
U080	Oneri previdenziali ed assistenziali a carico Ente	500.000,00	0,00	0,00	500.000,00	386.468,40	15.000,00	401.468,40	0,00	-159.531,60	
U3	TOTALE CATEGORIA 2*	2.135.000,00	0,00	0,00	2.135.000,00	1.356.302,48	281.223,21	1.837.591,69	0,00	-437.408,31	
U090 - 01	Pensioni ed altri oneri similari carico Ente	0,00	0,00	0,00	0,00	0,00	0,00	0,00	0,00	0,00	
U090	Pensioni ed altri oneri similari carico Ente	0,00	0,00	0,00	0,00	0,00	0,00	0,00	0,00	0,00	
U4	TOTALE CATEGORIA 4*	0,00	0,00	0,00	0,00	0,00	0,00	0,00	0,00	0,00	
U100 - 01	Prestazioni terzi per gestione servizi portuali	165.000,00	0,00	65.000,00	100.000,00	33.050,25	35.400,00	68.450,25	0,00	-31.549,75	
U100 - 02	Prestazioni terzi per razionaliz. o controllo traffici ambiti port. e Security	600.000,00	0,00	500.000,00	0,00	0,00	0,00	0,00	0,00	0,00	
U100 - 03	Prestazioni di terzi Serv. trasporto terrestre passeggeri	350.000,00	0,00	350.000,00	0,00	0,00	0,00	0,00	0,00	0,00	
U100	Prestazioni terzi per gestione servizi portuali	1.115.000,00	0,00	1.015.000,00	100.000,00	33.050,25	35.400,00	68.450,25	0,00	-81.549,75	
U110 - 01	Manutenzione impianto elettrico	150.000,00	0,00	0,00	150.000,00	71.791,43	78.208,57	150.000,00	0,00	0,00	
U110 - 02	Manutenzione ordinaria ambiti portuali	80.000,00	0,00	30.000,00	50.000,00	13.833,92	0,00	13.833,92	0,00	-66.166,08	
U110 - 03	Manutenzioni diverse	25.000,00	0,00	0,00	25.000,00	10.368,66	14.631,34	25.000,00	0,00	0,00	
U110	Prestazioni di terzi per ordinare manutenz. riparaz. ed adattamenti diversi	255.000,00	0,00	30.000,00	225.000,00	95.094,01	92.839,91	100.000,00	0,00	-36.166,08	

XVI LEGISLATURA - DISEGNI DI LEGGE E RELAZIONI - DOCUMENTI

Anno di Gestione: 2005

Rendiconto Finanziario Part. I

Intestazione Capitoli

Codice	Descrizione	Stanziamento iniziale	Variazioni (+)	Variazioni (-)	Previsione Assestata	Riscossioni e Pagamenti	Da Riscuotere o da Pagare	Competenze dell'Esercizio		
								Totale Acq/Imp	Differenza Previsioni (L)	Differenza Previsioni (C)
U120 - 01	Acquisto materiali di consumo diversi	5.000,00	0,00	0,00	5.000,00	1.643,92	2.000,00	3.643,92	0,00	-1.356,08
U120 - 02	Acquisto carburanti, lubrificanti, carburante auto	25.000,00	0,00	0,00	25.000,00	9.300,32	7.000,00	16.300,32	0,00	-8.699,68
U120	Acquisto materiale di consumo	30.000,00	0,00	0,00	30.000,00	10.944,24	9.000,00	19.944,24	0,00	-10.055,76
U130 - 01	Roleggio di mezzi tecnici, autovei, e spese per la conduzione di impianti tecnici	18.500,00	0,00	0,00	18.500,00	18.233,32	0,00	18.233,32	0,00	-266,68
U130	Roleggio di mezzi tecnici e spese per la conduzione di impianti tecnici	18.500,00	0,00	0,00	18.500,00	18.233,32	0,00	18.233,32	0,00	-266,68
U140 - 01	Energia elettrica	145.000,00	0,00	0,00	145.000,00	120.051,81	24.948,08	145.000,00	0,00	0,00
U140 - 02	Acqua (Acquedotto Pugliese S.p.A)	74.500,00	35.000,00	0,00	109.500,00	64.250,74	45.249,26	109.500,00	0,00	0,00
U140	Utenze varie	219.500,00	35.000,00	0,00	254.500,00	184.302,65	70.197,35	254.500,00	0,00	0,00
U150 - 01	Cancellaria e stampati	25.000,00	5.000,00	0,00	30.000,00	21.446,99	5.000,00	26.446,99	0,00	-3.553,01
U150 - 02	Materiale vario	2.000,00	0,00	0,00	2.000,00	181,45	500,00	681,45	0,00	-1.368,55
U150	Materiale economico	27.000,00	5.000,00	0,00	32.000,00	21.578,44	5.500,00	27.078,44	0,00	-4.921,56
U160 - 01	Vestiteno	1.000,00	0,00	0,00	1.000,00	607,51	0,00	607,51	0,00	-392,49
U160	Vestiteno	1.000,00	0,00	0,00	1.000,00	607,51	0,00	607,51	0,00	-392,49
U170 - 01	Spese di rappresentanza	20.000,00	0,00	0,00	20.000,00	10.221,48	4.778,52	15.000,00	0,00	-5.000,00
U170	Spese di rappresentanza	20.000,00	0,00	0,00	20.000,00	10.221,48	4.778,52	15.000,00	0,00	-5.000,00
U180 - 01	Spese postali, teleg., telef. e valori bollati	35.000,00	0,00	0,00	35.000,00	27.895,29	7.064,71	35.000,00	0,00	0,00
U180	Spese postali, teleg., telef. e valori bollati	35.000,00	0,00	0,00	35.000,00	27.895,29	7.064,71	35.000,00	0,00	0,00
U190 - 01	Spese per consulenze, studi ed altre analoghe prestazioni professionali	200.000,00	0,00	0,00	200.000,00	136.629,61	63.291,93	199.921,54	0,00	-78,46
U190	Spese per consulenze, studi ed altre analoghe prestazioni professionali	200.000,00	0,00	0,00	200.000,00	136.629,61	63.291,93	199.921,54	0,00	-78,46
U200 - 01	Anticipaz. spese diverse per accedere ai finanziamenti, opere infrastrutturali	0,00	0,00	0,00	0,00	0,00	0,00	0,00	0,00	0,00
U200	Anticipaz. spese diverse per accedere ai finanziamenti, opere infrastrutturali	0,00	0,00	0,00	0,00	0,00	0,00	0,00	0,00	0,00
U210 - 01	Spese di pubblicità	25.000,00	5.000,00	0,00	30.000,00	23.976,98	0,00	23.976,98	0,00	-6.023,02
U210	Spese di pubblicità	25.000,00	5.000,00	0,00	30.000,00	23.976,98	0,00	23.976,98	0,00	-6.023,02
U220 - 01	Mostre, congressi e spese di propaganda	110.000,00	0,00	0,00	110.000,00	50.528,49	55.236,26	105.764,75	0,00	-4.235,25
U220 - 02	Publicazioni dell'Ente	10.000,00	0,00	0,00	10.000,00	3.508,27	0,00	3.508,27	0,00	-6.491,73
U220 - 03	Libri, riviste, giornali	10.000,00	0,00	0,00	10.000,00	2.893,90	3.000,00	5.893,90	0,00	-4.106,10
U220 - 04	Quote associative	20.000,00	0,00	0,00	20.000,00	0,00	19.543,00	19.543,00	0,00	-457,00
U220	Spese promozionali e di propaganda	150.000,00	0,00	0,00	150.000,00	56.830,66	77.779,26	134.610,92	0,00	-15.290,08
U230 - 01	Spese legali, giudiziarie, tributarie, notariali e varie	80.000,00	20.000,00	0,00	100.000,00	21.930,00	78.070,00	100.000,00	0,00	0,00
U230	Spese legali, giudiziarie, tributarie, notariali e varie	80.000,00	20.000,00	0,00	100.000,00	21.930,00	78.070,00	100.000,00	0,00	0,00
U240 - 01	Premi di assicurazione	40.000,00	0,00	0,00	40.000,00	28.892,10	11.107,90	40.000,00	0,00	0,00
U240	Premi di assicurazione	40.000,00	0,00	0,00	40.000,00	28.892,10	11.107,90	40.000,00	0,00	0,00
U250 - 01	Spese tecniche e varie	10.000,00	0,00	0,00	10.000,00	4.317,20	1.000,00	5.317,20	0,00	-4.682,80
U250	Spese tecniche e varie	10.000,00	0,00	0,00	10.000,00	4.317,20	1.000,00	5.317,20	0,00	-4.682,80

XVI LEGISLATURA - DISEGNI DI LEGGE E RELAZIONI - DOCUMENTI

Anno di Gestione: 2005

Rendiconto Finanziario Part. I
Intestazione Capitoli

Codice	Descrizione	Stanziamento iniziale	Variazioni (+)	Variazioni (-)	Provisione Assestata	Riscossioni e Pagamenti	Cap. Riscossione o da Pagare	Competenze dell'Esercizio		
								Totale Acq/imp	Differenza Previsivi (C)	Differenza Previsivi (C)
U260 - 01	Spese per pulizia uffici ed aree portuali	520.000,00	30.000,00	0,00	550.000,00	214.039,04	335.940,96	550.000,00	0,00	0,00
U260	Spese per pulizia uffici ed aree portuali	520.000,00	30.000,00	0,00	550.000,00	214.039,04	335.940,96	550.000,00	0,00	0,00
U270 - 01	Spese per servizi informatici e telematici	16.000,00	0,00	0,00	16.000,00	11.805,15	4.194,85	16.000,00	0,00	0,00
U270	Spese per servizi informatici e telematici	16.000,00	0,00	0,00	16.000,00	11.805,15	4.194,85	16.000,00	0,00	0,00
U280 - 01	Spese diverse	10.000,00	0,00	0,00	10.000,00	7.483,06	244,72	7.727,80	0,00	-2.272,80
U280 - 02	Indennità commissari varie	10.000,00	0,00	0,00	10.000,00	7.856,17	2.040,00	9.896,17	0,00	-303,83
U280	Spese diverse	20.000,00	0,00	0,00	20.000,00	15.139,25	2.284,72	17.423,97	0,00	-2.576,03
U280	Spese diverse	2.782.000,00	95.000,00	1.045.000,00	1.852.000,00	915.547,18	799.450,11	1.714.997,29	0,00	-117.002,71
U5	Categoria 5* - Trasferimenti Passivi									
U290 - 01	Contributi e somme assicurativa accensione o strumen.all'attività - Contributo per borsa di studio ciclo acquisto attrezzat. e materiale didattico per l'Università di Brindisi	0,00	0,00	0,00	0,00	0,00	0,00	0,00	0,00	0,00
U290 - 02	Contributo per borsa di studio ciclo acquisto attrezzat. e materiale didattico per l'Università di Brindisi	0,00	0,00	0,00	0,00	0,00	0,00	0,00	0,00	0,00
U290 - 03	Università di Bari - Contributo autorizzato di ricerca pubblica Amm.	22.895,00	0,00	0,00	22.895,00	0,00	22.895,00	22.895,00	0,00	0,00
U290	Contributi aventi attinenza allo sviluppo delle attività portuali	22.895,00	0,00	0,00	22.895,00	0,00	22.895,00	22.895,00	0,00	0,00
U6	Categoria 6* - Oneri Finanziari									
U300 - 01	Interesse pass., spese e commiss.bancario	500,00	0,00	0,00	500,00	209,45	0,00	209,45	0,00	-290,55
U300	Interesse pass., spese e commiss.bancario	500,00	0,00	0,00	500,00	209,45	0,00	209,45	0,00	-290,55
U300	Interesse pass., spese e commiss.bancario	500,00	0,00	0,00	500,00	209,45	0,00	209,45	0,00	-290,55
U7	Categoria 7* - Oneri Tributari									
U310 - 01	IVA non detraibile (art.19)	15.000,00	0,00	0,00	15.000,00	4.389,04	1.000,00	5.389,04	0,00	-9.610,96
U310	IVA non detraibile (art.19)	15.000,00	0,00	0,00	15.000,00	4.389,04	1.000,00	5.389,04	0,00	-9.610,96
U320 - 01	Oneri tributari diversi (IRAP e varie)	65.000,00	0,00	0,00	65.000,00	25.588,56	2.946,39	28.535,35	0,00	-16.464,65
U320 - 02	Tasse di circolazione automozzi	500,00	0,00	0,00	500,00	208,64	0,00	208,64	0,00	-291,36
U320	Oneri tributari	45.500,00	0,00	0,00	45.500,00	25.797,80	2.946,39	28.744,99	0,00	-16.756,01
U320	Oneri tributari	60.500,00	0,00	0,00	60.500,00	30.196,64	3.916,39	34.113,03	0,00	-26.366,97
U8	Categoria 8* - Restituzioni e rimborsi diversi									
U330 - 01	Rimborse acqua SISRi e sociocondiz.impianto	100.000,00	0,00	0,00	100.000,00	28.948,77	71.051,23	100.000,00	0,00	0,00
U330 - 02	Restituzioni e rimborsi diversi	55.000,00	0,00	0,00	55.000,00	2.690,37	50.996,13	53.896,50	0,00	-1.343,50
U330	Restituzioni e rimborsi diversi	155.000,00	0,00	0,00	155.000,00	31.639,14	122.047,36	153.896,50	0,00	-1.343,50
U330	Restituzioni e rimborsi diversi	155.000,00	0,00	0,00	155.000,00	31.639,14	122.047,36	153.896,50	0,00	-1.343,50
U9	Categoria 9* - Spese non classificabili in altre voci									
U340 - 01	Spese per lit. arbitrag.risarc.ed access	25.000,00	0,00	0,00	25.000,00	12.242,00	0,00	12.242,00	0,00	-12.758,00
U340	Spese per lit. arbitrag.risarc.ed access	25.000,00	0,00	0,00	25.000,00	12.242,00	0,00	12.242,00	0,00	-12.758,00
U350 - 01	Fondo di riserva	170.000,00	0,00	115.600,00	54.400,00	0,00	0,00	0,00	0,00	-54.400,00
U350	Fondo di riserva	170.000,00	0,00	115.600,00	54.400,00	0,00	0,00	0,00	0,00	-54.400,00
U360 - 01	Oneri vari straordinari	0,00	0,00	0,00	0,00	0,00	0,00	0,00	0,00	0,00
U360 - 02	Ambipolizazione spese diverse per accedere ai finanziamenti per Opere infrastrutturali	130.000,00	0,00	0,00	130.000,00	15.612,47	2.000,00	17.612,47	0,00	-112.387,53
U360 - 03	Coest.Finanz.Intereg Italia/Albania	0,00	1.347.973,55	0,00	1.347.973,55	1.158.054,71	191.918,84	1.347.973,55	0,00	0,00
U360 - 04	Coest.Finanz.Intereg Italia/Albania (1.q.Prog.Security)	0,00	402.026,45	0,00	402.026,45	402.026,45	0,00	402.026,45	0,00	0,00
U360	Oneri vari straordinari	130.000,00	1.750.000,00	0,00	1.880.000,00	1.171.667,18	595.945,29	1.767.612,47	0,00	-112.387,53



XVI LEGISLATURA - DISEGNI DI LEGGE E RELAZIONI - DOCUMENTI

Rendiconto Finanziario Part. I
 Intestazione Capitoli

Anno di Gestione: 2005

Codice	Descrizione	Stanziamento Iniziale	Ventazioni (+)	Variazioni (-)	Previsione Assestata	Riscossioni e Pagamenti	Da Riscuotere o da Pagare	Totale Acc/Imp	Competenze dell'Esercizio		
									Differenza Previsioni (c)	Differenza Previsioni (c)	Differenza Previsioni (c)
U370 - 01	Spese per realizzo delle entrate	130.000,00	0,00	0,00	130.000,00	23.540,00	97.000,00	121.140,00	0,00	0,00	-8.860,00
U370	Spese per realizzo delle entrate	130.000,00	0,00	0,00	130.000,00	23.540,00	97.000,00	121.140,00	0,00	0,00	-8.860,00
	TOTALE CATEGORIA...	465.000,00	1.750.000,00	115.600,00	2.068.400,00	1.207.449,18	693.545,29	1.900.994,47	0,00	0,00	-189.405,53
	TOTALE TITOLO...	5.955.895,00	1.945.200,00	1.160.600,00	6.620.295,00	3.819.919,22	1.968.604,58	5.788.523,78	0,00	0,00	-837.771,22
U2	TITOLO II - SPESE IN CONTO CAPITALE										
U10	Categoria 1 - Acquisto di Immobili e Opere Portuali										
U380 - 01	Lavori di completi turiz spurgante Costa Morena Est, per realiz nuovi piazzali e dragaggio fondali per nuovi accessi operativi	0,00	0,00	0,00	0,00	0,00	0,00	0,00	0,00	0,00	0,00
U380 - 02	Opere di adeguamento dei terminali per navi gasiere in Costa Morena	0,00	0,00	0,00	0,00	0,00	0,00	0,00	0,00	0,00	0,00
U380 - 03	Deinquinamento del Seno di Ponente	0,00	0,00	0,00	0,00	0,00	0,00	0,00	0,00	0,00	0,00
U380 - 04	Bonifica copertura in eternit dei capannoni ex Montedison nell'area portuale	0,00	0,00	0,00	0,00	0,00	0,00	0,00	0,00	0,00	0,00
U380 - 05	Impianto per la raccolta e trattamento delle acque di sarnina e siges e per lo stoccaggio dei prodotti di recupero	0,00	0,00	0,00	0,00	0,00	0,00	0,00	0,00	0,00	0,00
U380 - 06	Realizz spazio attrezzato per uffici Dogana, Polizia, Finanza, servizi igienici, ecc per l'azionamento, indipendente attraccati di Costa Morena	25.000,00	0,00	0,00	25.000,00	0,00	0,00	0,00	0,00	0,00	-25.000,00
U380 - 07	Chiosco, Staz. Traghi, Albenis con posto di controllo Poi, zona	0,00	0,00	0,00	0,00	0,00	0,00	0,00	0,00	0,00	0,00
U380 - 08	Completamento funzionale sporgente Est mole Costa Morena e dragaggio - 2° Stalco (M.M.T.)	0,00	0,00	0,00	0,00	0,00	0,00	0,00	0,00	0,00	0,00
U380 - 09	Riquilibr area e realiz pontili Seno di Ponente per attracco natanti piccola pesca (Banchina Montenegro)	0,00	0,00	0,00	0,00	0,00	0,00	0,00	0,00	0,00	0,00
U380 - 10	Interventi valoriz. beni demaniali porto di Bivindi (2° acc. di progr M.M.)	0,00	0,00	0,00	0,00	0,00	0,00	0,00	0,00	0,00	0,00
U380 - 11	Avea controllo Punta d. Terrae con dep. Deg. uff. Polizia e serv.	0,00	0,00	0,00	0,00	0,00	0,00	0,00	0,00	0,00	0,00
U380 - 12	Opere completari, accessi port. navi traghi, e Ro-Ro di S. Apollinare Seno di Bivindi (M.T. - D.M. 02/05/2001)	0,00	0,00	0,00	0,00	0,00	0,00	0,00	0,00	0,00	0,00
U380 - 13	Realizz. opere di completamento servizi e strutture logistiche operative portuali (M.T. - D.M. 02/05/2001)	0,00	0,00	0,00	0,00	0,00	0,00	0,00	0,00	0,00	0,00
U380 - 14	Studio fattibilità per realiz di un Distripark nell'area portuale di Bivindi (F.n. 50% CIPE)	0,00	0,00	0,00	0,00	0,00	0,00	0,00	0,00	0,00	0,00
U380 - 15	Studio fattibilità per la realiz di un Distripark nell'area portuale di Bivindi (Quota a carico Autorità Portuale)	0,00	0,00	0,00	0,00	0,00	0,00	0,00	0,00	0,00	0,00
U380 - 16	Adeguam piazzali Costa Morena e realizzazione vie di corsa grues	0,00	0,00	0,00	0,00	0,00	0,00	0,00	0,00	0,00	0,00
U380 - 17	Riquilibrare e consolidamento Porto Interno Seno di Levante	0,00	0,00	0,00	0,00	0,00	0,00	0,00	0,00	0,00	0,00
U380 - 18	Realizzaz circuito doganale	0,00	0,00	0,00	0,00	0,00	0,00	0,00	0,00	0,00	0,00
U380 - 19	Realizz sbutt. banchinata Capo Bianco spostamen deposito natia Mar. Militare	0,00	0,00	0,00	0,00	0,00	0,00	0,00	0,00	0,00	0,00
U380 - 20	Bonifica e riquilibr. area ex P.O. Seno di Levante (1° acc. di progr. M.M.)	0,00	0,00	0,00	0,00	0,00	0,00	0,00	0,00	0,00	0,00
U380 - 21	Dragaggio fondali e disinquinamento Seno di Levante	0,00	0,00	0,00	0,00	0,00	0,00	0,00	0,00	0,00	0,00
U380 - 22	Costruzione nuova userna VVFF e servizio antincendio	2.000.000,00	0,00	0,00	2.000.000,00	0,00	2.000.000,00	2.000.000,00	0,00	0,00	0,00
U380 - 23	Bonichinamento prolungamento Capo Bianco	0,00	0,00	0,00	0,00	0,00	0,00	0,00	0,00	0,00	0,00
U380 - 24	Centro Servizi intermodali retro-portuale - Distripark	1.033.000,00	0,00	0,00	1.033.000,00	0,00	1.033.000,00	1.033.000,00	0,00	0,00	0,00
U380 - 25	Completamento piazzali Costa Morena Est - 3° Stalco	0,00	0,00	0,00	0,00	0,00	0,00	0,00	0,00	0,00	0,00
U380 - 26	Realizzazione opere, attrezzatura impianti ed impi. inf. spesi ad rilevare l'opera di sic. nel porto. (M.T. - D.M. 24/02/2004)	0,00	0,00	0,00	0,00	0,00	0,00	0,00	0,00	0,00	0,00
U380 - 27	Realizzazione Punto Ispezione Frontaliera (PIF)	1.450.000,00	0,00	0,00	1.450.000,00	219.581,81	1.230.438,19	1.450.000,00	0,00	0,00	0,00
U380 - 28	Restauro e ristruttur. Staz. Marittima e collegamento Stazione Albania - 1° stralco	1.500.000,00	0,00	0,00	1.500.000,00	2.187,14	1.497.812,86	1.500.000,00	0,00	0,00	0,00
U380	Acquisizione immobili ed opere portuali	6.008.000,00	0,00	0,00	6.008.000,00	221.748,95	5.786.251,05	5.995.000,00	0,00	0,00	-25.000,00

XVI LEGISLATURA - DISEGNI DI LEGGE E RELAZIONI - DOCUMENTI

Anno di Gestione: 2005

Rendiconto Finanziario Part. I

Intestazione Capitoli

Codice	Descrizione	Stanzamento iniziale	Variazioni (+)	Variazioni (-)	Previsione Assestata	Riscossioni e Pagamenti	Da Riscuotere o da Pagare	Competenze dell'Esercizio			
								Totale Acc/fmp	Differenza Previsioni (+)	Differenza Previsioni (-)	
U000 - 01	Lavori escavazione Pordi - D.M. 6-8-98 -	0,00	0,00	0,00	0,00	0,00	0,00	0,00	0,00	0,00	0,00
U000	Lavori escavazione Pordi - D.M. 6-8-98 -	0,00	0,00	0,00	0,00	0,00	0,00	0,00	0,00	0,00	0,00
U400 - 01	Ristrutturazione stadi comprens. Demasiale	1.532.852,47	0,00	0,00	1.532.852,47	0,00	1.532.852,47	0,00	0,00	0,00	0,00
U400	Ristrutturazione stadi comprens. Demasiale	1.532.852,47	0,00	0,00	1.532.852,47	0,00	1.532.852,47	0,00	0,00	0,00	0,00
U411	Categoria 2 - Acquisizione di Immobilizzazioni Tecniche	7.540.852,47	0,00	0,00	7.540.852,47	221.748,95	7.294.103,52	0,00	0,00	0,00	-25.000,00
U410 - 01	Impianti portuali	30.000,00	0,00	0,00	30.000,00	4.900,00	0,00	0,00	4.900,00	0,00	-25.100,00
U410	Impianti portuali	30.000,00	0,00	0,00	30.000,00	4.900,00	0,00	0,00	4.900,00	0,00	-25.100,00
U420 - 01	Acquisto di attrezzat., macchinari ed altri beni mobili	50.000,00	0,00	0,00	50.000,00	32.658,33	0,00	0,00	32.658,33	0,00	-17.341,67
U420	Acquisto di attrezzat., macchinari ed altri beni mobili	50.000,00	0,00	0,00	50.000,00	32.658,33	0,00	0,00	32.658,33	0,00	-17.341,67
U430 - 01	Acquisto di automezzi e relativa manutenzione straordinaria	45.000,00	0,00	45.000,00	0,00	0,00	0,00	0,00	0,00	0,00	0,00
U430	Acquisto di automezzi	45.000,00	0,00	45.000,00	0,00	0,00	0,00	0,00	0,00	0,00	0,00
U440 - 01	Acquisto di mobili e macchine di ufficio	35.000,00	0,00	0,00	35.000,00	22.438,21	12.561,79	0,00	35.000,00	0,00	0,00
U440	Acquisto di mobili e macchine di ufficio	35.000,00	0,00	0,00	35.000,00	22.438,21	12.561,79	0,00	35.000,00	0,00	0,00
U450 - 01	Acquisto di beni immateriali	30.000,00	0,00	0,00	30.000,00	2.670,00	27.330,00	0,00	30.000,00	0,00	0,00
U450	Acquisto di beni immateriali	30.000,00	0,00	0,00	30.000,00	2.670,00	27.330,00	0,00	30.000,00	0,00	0,00
U460	TOTALE CATEGORIA 2 - Acquisizione di valori mobiliari	150.000,00	0,00	45.000,00	145.000,00	62.666,54	39.691,79	0,00	102.568,33	0,00	-42.441,67
U460 - 01	Partecipazione in società (eser. attività access. o stnari.) al trav. istr. Legge 64/94	20.000,00	0,00	0,00	20.000,00	0,00	0,00	0,00	0,00	0,00	-20.000,00
U460	Partecipazione in società (eser. attività access. o stnari.) al trav. istr. Legge 64/94	20.000,00	0,00	0,00	20.000,00	0,00	0,00	0,00	0,00	0,00	-20.000,00
U470 - 01	Conferimenti e quote di partecipazione al patrimonio di altri Enti	0,00	0,00	0,00	0,00	0,00	0,00	0,00	0,00	0,00	0,00
U470	Conferimenti e quote di partecipazione al patrimonio di altri Enti	0,00	0,00	0,00	0,00	0,00	0,00	0,00	0,00	0,00	0,00
U480 - 01	Acquisto titoli	0,00	0,00	0,00	0,00	0,00	0,00	0,00	0,00	0,00	0,00
U480	Acquisto titoli	0,00	0,00	0,00	0,00	0,00	0,00	0,00	0,00	0,00	0,00
U490	TOTALE CATEGORIA 3 - Depositi Bancari, Crediti e Altre Anticipazioni	20.000,00	0,00	0,00	20.000,00	0,00	0,00	0,00	0,00	0,00	-20.000,00
U490 - 01	Versamenti altri depositi bancari	0,00	0,00	0,00	0,00	0,00	0,00	0,00	0,00	0,00	0,00
U490	Versamenti altri depositi bancari	0,00	0,00	0,00	0,00	0,00	0,00	0,00	0,00	0,00	0,00
U500 - 01	Concessione di prestiti ed anticipazioni a breve termine	0,00	0,00	0,00	0,00	0,00	0,00	0,00	0,00	0,00	0,00
U500	Concessione di prestiti ed anticipazioni a breve termine	0,00	0,00	0,00	0,00	0,00	0,00	0,00	0,00	0,00	0,00
U510 - 01	Depositi a cauzione presso terzi	5.165,00	0,00	0,00	5.165,00	0,00	0,00	0,00	0,00	0,00	-5.165,00
U510	Depositi a cauzione presso terzi	5.165,00	0,00	0,00	5.165,00	0,00	0,00	0,00	0,00	0,00	-5.165,00
U520 - 01	Concessione di crediti diversi	2.582,00	0,00	0,00	2.582,00	0,00	0,00	0,00	0,00	0,00	-2.582,00
U520	Concessione di crediti diversi	2.582,00	0,00	0,00	2.582,00	0,00	0,00	0,00	0,00	0,00	-2.582,00
U530	TOTALE CATEGORIA 4 - Liquidazione Premio Annuale e aggiornamento Polizza TFR	7.747,00	0,00	0,00	7.747,00	0,00	0,00	0,00	0,00	0,00	-7.747,00
U530 - 01	Liquidazione Premio Annuale e aggiornamento Polizza TFR	183.011,00	0,00	0,00	183.011,00	134.691,11	15.674,59	0,00	150.365,70	0,00	-32.645,30

Anno di Gestione: 2005

Rendiconto Finanziario Part. I

Intestazione Capitoli

Codice	Descrizione	Stanziamiento iniziale	Variazioni (+)	Variazioni (-)	Verificazioni (+)	Verificazioni (-)	Previsione Assestata	Riscossioni e Pagamenti	Da Riscuotere o da Pagare	Competenze dell'Esercizio		
										Totale Acc/imp	Differenza Previsioni (+)	Differenza Previsioni (-)
U530 - 02	Liquidazione indennità di anzianità	200.000,00	0,00	0,00	0,00	0,00	200.000,00	24.715,15	142.139,37	198.854,52	0,00	-33.145,48
U530	Indennità di anzianità e similari	383.017,00	0,00	0,00	0,00	0,00	383.017,00	159.406,26	157.813,96	317.220,22	0,00	-65.790,78
	TOTALE CATEGORIA	383.017,00	0,00	0,00	0,00	0,00	383.017,00	159.406,26	157.813,96	317.220,22	0,00	-65.790,78
	TOTALE TITOLO	8.141.610,47	0,00	0,00	45.000,00	0,00	8.096.610,47	443.821,25	7.481.809,27	7.935.631,02	0,00	-180.579,45
U3	TITOLO III - SPESE PER L'ESTINZIONE DI MUTUI E ANTICIPAZIONI											
U15	Categoria 1* - Rimborsi di Mutui											
U540 - 01	Rimborso di finanziem. a breve termine	0,00	0,00	0,00	0,00	0,00	0,00	0,00	0,00	0,00	0,00	0,00
U540	Rimborso di finanziem. a breve termine	0,00	0,00	0,00	0,00	0,00	0,00	0,00	0,00	0,00	0,00	0,00
U550 - 01	Rimborso di finanziem. a medio e lungo termine	0,00	0,00	0,00	0,00	0,00	0,00	0,00	0,00	0,00	0,00	0,00
U550	Rimborso di finanziem. a medio e lungo termine	0,00	0,00	0,00	0,00	0,00	0,00	0,00	0,00	0,00	0,00	0,00
	TOTALE CATEGORIA	0,00	0,00	0,00	0,00	0,00	0,00	0,00	0,00	0,00	0,00	0,00
U18	Categoria 2* - Rimborsi di Anticipazioni Passive											
U560 - 01	Rimborso di anticipazioni passive	0,00	0,00	0,00	0,00	0,00	0,00	0,00	0,00	0,00	0,00	0,00
U560	Rimborso di anticipazioni passive	0,00	0,00	0,00	0,00	0,00	0,00	0,00	0,00	0,00	0,00	0,00
	TOTALE CATEGORIA	0,00	0,00	0,00	0,00	0,00	0,00	0,00	0,00	0,00	0,00	0,00
U17	Categoria 3* - Rimborsi di Obbligazioni											
U570 - 01	Rimborsi di obbligazioni	0,00	0,00	0,00	0,00	0,00	0,00	0,00	0,00	0,00	0,00	0,00
U570	Rimborsi di obbligazioni	0,00	0,00	0,00	0,00	0,00	0,00	0,00	0,00	0,00	0,00	0,00
	TOTALE CATEGORIA	0,00	0,00	0,00	0,00	0,00	0,00	0,00	0,00	0,00	0,00	0,00
U18	Categoria 4* - Restituzioni alle Gestioni Autonome di											
U580 - 01	Restituzioni di anticipazioni	0,00	0,00	0,00	0,00	0,00	0,00	0,00	0,00	0,00	0,00	0,00
U580	Restituzioni di anticipazioni	0,00	0,00	0,00	0,00	0,00	0,00	0,00	0,00	0,00	0,00	0,00
	TOTALE CATEGORIA	0,00	0,00	0,00	0,00	0,00	0,00	0,00	0,00	0,00	0,00	0,00
U19	Categoria 5* - Estimazioni Debiti Diversi											
U590 - 01	Restituzione depositi a terzi a cauzione	50.000,00	0,00	0,00	0,00	0,00	50.000,00	3.000,00	3.631,99	6.631,99	0,00	-43.368,01
U590	Restituzione depositi a terzi a cauzione	50.000,00	0,00	0,00	0,00	0,00	50.000,00	3.000,00	3.631,99	6.631,99	0,00	-43.368,01
	TOTALE CATEGORIA	50.000,00	0,00	0,00	0,00	0,00	50.000,00	3.000,00	3.631,99	6.631,99	0,00	-43.368,01
U4	TITOLO IV - SPESE PER PARTITE DI GIRO											
U21	Categoria 1* - Spese avvenute natura di partite di giro											
U600 - 01	Ritenute erariali	1.000.000,00	0,00	0,00	0,00	0,00	1.000.000,00	608.552,37	48.991,26	657.843,63	0,00	-342.056,37
U600	Ritenute erariali	1.000.000,00	0,00	0,00	0,00	0,00	1.000.000,00	608.552,37	48.991,26	657.843,63	0,00	-342.056,37
U610 - 01	Ritenute previdenziali ed assistenziali	160.000,00	0,00	0,00	0,00	0,00	160.000,00	109.848,28	0,00	109.848,28	0,00	-50.151,72
U610 - 02	Ricongiunzione e riscatto istituti diversi	2.000,00	0,00	0,00	0,00	0,00	2.000,00	0,00	0,00	0,00	0,00	-2.000,00
U610	Ritenute previdenziali ed assistenziali	162.000,00	0,00	0,00	0,00	0,00	162.000,00	109.848,28	0,00	109.848,28	0,00	-52.151,72
U620 - 01	Ritenute diverse	15.000,00	0,00	0,00	0,00	0,00	15.000,00	6.898,74	0,00	6.898,74	0,00	-8.101,26
U620	Ritenute diverse	15.000,00	0,00	0,00	0,00	0,00	15.000,00	6.898,74	0,00	6.898,74	0,00	-8.101,26
U630 - 01	Anticipazione fondo economato	10.329,00	0,00	0,00	0,00	0,00	10.329,00	10.329,00	0,00	10.329,00	0,00	0,00
U630	Anticipazione fondo economato	10.329,00	0,00	0,00	0,00	0,00	10.329,00	10.329,00	0,00	10.329,00	0,00	0,00
U640 - 01	I.V.A	850.000,00	0,00	0,00	0,00	0,00	850.000,00	371.738,36	155.557,76	527.306,12	0,00	-122.693,88
U640	I.V.A	850.000,00	0,00	0,00	0,00	0,00	850.000,00	371.738,36	155.557,76	527.306,12	0,00	-122.693,88

155.567,76

527.306,12

857.306,12

1.000.000,00

1.000.000,00

160.000,00

2.000,00

162.000,00

15.000,00

10.329,00

850.000,00

850.000,00

1.000.000,00

1.000.000,00

160.000,00

2.000,00

162.000,00

15.000,00

10.329,00

850.000,00

850.000,00

XVI LEGISLATURA - DISEGNI DI LEGGE E RELAZIONI - DOCUMENTI

Rendiconto Finanziario, Part. I
Intestazione Capitoli

Anno di Gestione: 2005

Codice	Descrizione	Stanziamiento iniziale	Variazioni (+)	Variazioni (-)	Previsione Assestata	Fiscossioni e Pagamenti	Da riscuotere o da pagare	Competenze dell'Esercizio		
								Totale Acq/imp.	Differenza Previsioni (+)	Differenza Previsioni (-)
U650 - 01	Anticipazioni dell'Ente al personale	30.000,00	0,00	0,00	30.000,00	0,00	0,00	0,00	0,00	-30.000,00
U650	Anticipazioni dell'Ente al personale	30.000,00	0,00	0,00	30.000,00	0,00	0,00	0,00	0,00	-30.000,00
U660 - 01	Versamento trattenute a favore di terzi	20.000,00	0,00	0,00	20.000,00	0,00	0,00	0,00	0,00	-20.000,00
U660	Versamento trattenute a favore di terzi	20.000,00	0,00	0,00	20.000,00	0,00	0,00	0,00	0,00	-20.000,00
U670 - 01	Somme pagate per conto terzi	60.000,00	0,00	0,00	60.000,00	9.177,56	320,85	9.498,41	0,00	-50.501,59
U670	Somme pagate per conto terzi	60.000,00	0,00	0,00	60.000,00	9.177,56	320,85	9.498,41	0,00	-50.501,59
U680 - 01	Perite in sospeso	500.000,00	0,00	0,00	500.000,00	11.911,78	1.628,42	13.540,20	0,00	-486.459,80
U680	Perite in sospeso	500.000,00	0,00	0,00	500.000,00	11.911,78	1.628,42	13.540,20	0,00	-486.459,80
	TOTALE CATEGORIA...	2.447.329,00	0,00	0,00	2.447.329,00	1.128.856,09	208.508,29	1.335.364,38	0,00	-1.111.964,63
	TOTALE TITOLO...	2.447.329,00	0,00	0,00	2.447.329,00	1.128.856,09	208.508,29	1.335.364,38	0,00	-1.111.964,63
	Totale Generale Uscite	16.574.834,47	1.845.000,00	1.205.600,00	17.214.234,47	5.389.597,06	9.670.554,11	15.060.151,17	0,00	-2.154.083,30

Intestazione Titoli		Anno di Gestione: 2005									
Codice	Descrizione	Stanziamiento iniziale	Variazioni (+)	Variazioni (-)	Previsione Assestata	Riscossioni e Pagamenti	Da riscuotere o da pagare	Competenze dell'Esercizio			
								Totale Accomp.	Differenza Previsioni (t)	Differenza Previsioni (t)	Differenza Previsioni (t)
U1	TITOLO I - SPESE CORRENTI	5.935.895,00	1.845.000,00	1.160.800,00	6.620.295,00	3.813.919,22	1.968.604,56	5.782.523,78	0,00	-837.771,22	
U2	TITOLO II - SPESE IN CONTO CAPITALE	8.141.610,47	0,00	45.000,00	8.096.610,47	443.821,75	7.491.809,27	7.995.631,02	0,00	-160.979,45	
U3	TITOLO III - SPESE PER L'ESTINZIONE DI MUTUI E ANTICIPAZIONI	50.000,00	0,00	0,00	50.000,00	3.000,00	3.631,99	6.631,99	0,00	-43.369,01	
U4	TITOLO IV - SPESE PER PARTITE DI GIRO	2.447.329,00	0,00	0,00	2.447.329,00	1.128.856,09	206.508,29	1.335.364,38	0,00	-1.111.964,62	
	Totale Generale Uscite	16.574.834,47	1.845.000,00	1.205.600,00	17.214.234,47	5.389.597,06	9.670.554,11	15.060.151,17	0,00	-2.154.083,30	

XVI LEGISLATURA - DISEGNI DI LEGGE E RELAZIONI - DOCUMENTI

Anno di Gestione: 2005

Rendiconto Finanziario Part. II

Codice	Descrizione	Gestione Residui degli Esercizi Precedenti					Gestione di Cassa					Totale Residui
		Inizio Esercizio	Riscossioni o Pagamenti	Da Riscuotere o da Pagare	Totale	Variazioni Residui	Insistenze	Provisione Assestata	Riscossioni o Pagamenti	Differenza Provisioni		
U120 - 01	Acquisto materiali di consumo diversi	1.278,93	410,40	0,00	410,40	0,00	968,59	6.000,00	2.054,32	3.945,68	2.000,00	3.945,68
U120 - 02	Acquisto combustibile, carburante auto	10.941,93	10.993,30	0,00	10.993,30	0,00	359,03	25.000,00	19.883,22	5.116,78	7.000,00	7.000,00
U120	Acquisto materiale di consumo	12.220,86	10.993,30	0,00	10.993,30	0,00	1.327,56	31.000,00	21.937,54	9.062,46	9.000,00	9.000,00
U130 - 01	Noleggio di mezzi tecnici, autovei, e spese per la conduzione di impianti tecnici	0,00	0,00	0,00	0,00	0,00	0,00	18.500,00	18.533,32	266,68	0,00	0,00
U130	Noleggio di mezzi tecnici e spese per la conduzione di impianti tecnici	0,00	0,00	0,00	0,00	0,00	0,00	18.500,00	18.533,32	266,68	0,00	0,00
U140 - 01	Energia elettrica	7.868,83	7.868,83	0,00	7.868,83	0,00	23,00	145.000,00	127.918,74	17.081,26	24.948,09	24.948,09
U140 - 02	Acqua (Acquedotto Pugliese S.p.A)	17.897,99	17.897,99	0,00	17.897,99	0,00	0,00	110.000,00	82.138,13	27.861,87	45.249,26	45.249,26
U140	Utenze varie	25.777,22	25.754,22	0,00	25.754,22	0,00	23,00	255.000,00	210.056,87	44.943,13	70.197,35	70.197,35
U150 - 01	Cancelleria e stamperie	8.755,81	3.277,00	5.478,81	8.755,81	0,00	0,00	30.000,00	24.723,90	5.276,01	10.478,81	10.478,81
U150	Materiale economico	0,00	0,00	0,00	0,00	0,00	0,00	2.000,00	131,45	1.868,55	500,00	500,00
U160 - 01	Vestitio	8.755,81	3.277,00	5.478,81	8.755,81	0,00	0,00	32.000,00	24.855,44	7.144,56	10.978,81	10.978,81
U160	Vestitio	0,00	0,00	0,00	0,00	0,00	0,00	1.000,00	807,51	392,49	0,00	0,00
U170 - 01	Spese di rappresentanza	849,72	671,29	0,00	671,29	0,00	0,00	1.000,00	807,51	392,49	0,00	0,00
U170	Spese di rappresentanza	849,72	671,29	0,00	671,29	0,00	178,43	20.000,00	10.892,77	9.107,23	4.778,52	4.778,52
U180 - 01	Spese postali, telegrammi, telefoni e valori bollati	5.534,59	871,29	0,00	871,29	0,00	178,43	20.000,00	10.892,77	9.107,23	4.778,52	4.778,52
U180	Spese postali, telegrammi, telefoni e valori bollati	5.534,59	871,29	0,00	871,29	0,00	1.279,59	35.000,00	32.190,29	2.809,71	7.064,71	7.064,71
U190 - 01	Spese per consulenze, studi ed altre analoghe prestazioni professionali	5.534,59	4.255,00	0,00	4.255,00	0,00	1.279,59	35.000,00	32.190,29	2.809,71	7.064,71	7.064,71
U190	Spese per consulenze, studi ed altre analoghe prestazioni professionali	73.248,57	31.472,42	41.774,15	73.248,57	0,00	0,00	200.000,00	168.102,03	31.897,97	105.066,06	105.066,06
U200 - 01	Articolate spese diverse per accedere ai finanziamenti, opere infrastrutturali	73.248,57	31.472,42	41.774,15	73.248,57	0,00	0,00	200.000,00	168.102,03	31.897,97	105.066,06	105.066,06
U200	Articolate spese diverse per accedere ai finanziamenti, opere infrastrutturali	8.256,80	0,00	8.256,80	8.256,80	0,00	0,00	0,00	0,00	0,00	8.256,80	8.256,80
U210 - 01	Spese di pubblicità	8.256,80	0,00	8.256,80	8.256,80	0,00	0,00	0,00	0,00	0,00	8.256,80	8.256,80
U210	Spese di pubblicità	9.548,90	4.984,35	4.564,55	9.548,90	0,00	0,00	30.000,00	28.381,33	1.038,67	4.564,45	4.564,45
U220 - 01	Mostre, congressi e spese di propaganda	9.548,90	4.984,35	4.564,55	9.548,90	0,00	0,00	30.000,00	28.381,33	1.038,67	4.564,45	4.564,45
U220 - 02	Pubblizzazioni dell'Ente	14.001,99	6.500,00	7.501,99	14.001,99	0,00	0,00	117.000,00	57.028,49	59.971,51	62.738,25	62.738,25
U220 - 03	Libri, riviste, giornali	8.000,00	0,00	0,00	8.000,00	0,00	8.000,00	17.000,00	3.508,27	13.491,73	0,00	0,00
U220 - 04	Quote associative	3.531,77	639,60	2.892,17	3.531,77	0,00	0,00	13.000,00	8.533,50	4.466,50	5.892,17	5.892,17
U220	Quote associative	19.548,90	19.543,00	0,00	19.543,00	0,00	0,00	20.000,00	19.543,00	457,00	19.543,00	19.543,00
U230	Spese promozionali e di propaganda	45.076,76	26.682,60	10.394,16	37.076,76	0,00	8.000,00	167.000,00	80.613,26	86.386,74	88.173,42	88.173,42
U230 - 01	Spese legali, giudiziarie, tributarie, notariali e varie	117.068,88	51.485,33	65.582,55	117.068,88	0,00	0,00	150.000,00	73.416,33	76.583,67	143.652,55	143.652,55
U230	Spese legali, giudiziarie, tributarie, notariali e varie	117.068,88	51.485,33	65.582,55	117.068,88	0,00	0,00	150.000,00	73.416,33	76.583,67	143.652,55	143.652,55
U240 - 01	Premi di assicurazione	12.524,78	12.524,78	0,00	12.524,78	0,00	0,00	60.000,00	41.416,86	18.583,12	11.107,90	11.107,90
U240	Premi di assicurazione	12.524,78	12.524,78	0,00	12.524,78	0,00	0,00	60.000,00	41.416,86	18.583,12	11.107,90	11.107,90
U250 - 01	Spese tecniche e varie	7.620,72	979,56	6.641,16	7.620,72	0,00	0,00	13.000,00	5.298,76	7.703,24	7.641,16	7.641,16
U250	Spese tecniche e varie	7.620,72	979,56	6.641,16	7.620,72	0,00	0,00	13.000,00	5.298,76	7.703,24	7.641,16	7.641,16

XVI LEGISLATURA - DISEGNI DI LEGGE E RELAZIONI - DOCUMENTI

Rendiconto Finanziario Part. II

Anno di Gestione: 2005

Codice	Descrizione	Gestione Residui degli Esercizi Precedenti					Gestione di Cassa					Totale Residui
		Inizio Esercizio	Riscossioni o Pagamenti	Da Riscuotere o Pagare	Totale	Variazioni Residui	Insussistenza	Previsione Assestata	Riscossioni o Pagamenti	Differenza Previsori		
U200 - 01	Spese per pulizia uffici ed aree portuali	432.255,39	261.994,16	170.271,23	432.255,39	0,00	0,00	600.000,00	476.043,20	123.956,80	506.212,19	
U200	Spese per pulizia uffici ed aree portuali	432.255,39	261.994,16	170.271,23	432.255,39	0,00	0,00	600.000,00	476.043,20	123.956,80	506.212,19	
U270 - 01	Spese per servizi informatici e telematici	2.500,00	1.269,38	1.216,64	2.500,00	0,00	0,00	18.500,00	13.098,51	5.411,49	5.411,49	
U270	Spese per servizi informatici e telematici	2.500,00	1.269,38	1.216,64	2.500,00	0,00	0,00	18.500,00	13.098,51	5.411,49	5.411,49	
U280 - 01	Spese diverse	9.670,00	4.590,00	5.080,00	9.670,00	0,00	0,00	17.000,00	12.073,06	4.926,92	5.394,72	
U280 - 02	Incidenti commissioni varie	0,00	0,00	0,00	0,00	0,00	0,00	10.000,00	7.656,17	2.343,83	2.040,00	
U280	Spese diverse	9.670,00	4.590,00	5.080,00	9.670,00	0,00	0,00	27.000,00	19.729,25	7.270,75	7.364,72	
U5	TOTALE CATEGORIA...	1.222.892,13	855.726,72	353.542,52	1.208.259,24	0,00	13.322,89	2.408.000,00	1.772.073,90	635.926,10	1.151.892,63	
U5	Categoria 5 - Trasferimenti Passivi	0,00	0,00	0,00	0,00	0,00	0,00	0,00	0,00	0,00	0,00	
U290 - 01	Contributi a società esercenti attività accessoria e strumenti all'attività - Legge 84/94 art. 6	25.823,00	0,00	25.823,00	25.823,00	0,00	0,00	3.000,00	0,00	3.000,00	25.823,00	
U290 - 02	Contrib. per borse di studio o/o acquisto attrezzat. o materiale didattico per l'Università di Firenze	10.000,00	0,00	10.000,00	10.000,00	0,00	0,00	0,00	0,00	0,00	32.885,00	
U290 - 03	Università di Bari - Contributo dottorato di ricerca pubblica Amm.	35.823,00	0,00	35.823,00	35.823,00	0,00	0,00	3.000,00	0,00	3.000,00	56.718,00	
U290	Contributi aventi attinenza allo sviluppo della attività portuali	35.823,00	0,00	35.823,00	35.823,00	0,00	0,00	3.000,00	0,00	3.000,00	56.718,00	
U6	TOTALE CATEGORIA...	71.646,00	0,00	71.646,00	71.646,00	0,00	0,00	6.000,00	0,00	6.000,00	114.426,00	
U6	Categoria 6 - Oneri Finanziari	71.646,00	0,00	71.646,00	71.646,00	0,00	0,00	6.000,00	0,00	6.000,00	114.426,00	
U300 - 01	Interess. pass. - spese e commesse bancarie	0,00	0,00	0,00	0,00	0,00	0,00	500,00	209,45	290,55	0,00	
U300	Interess. pass. - spese e commesse bancarie	0,00	0,00	0,00	0,00	0,00	0,00	500,00	209,45	290,55	0,00	
U7	TOTALE CATEGORIA...	0,00	0,00	0,00	0,00	0,00	0,00	500,00	209,45	290,55	0,00	
U7	Categoria 7 - Oneri Tributari	0,00	0,00	0,00	0,00	0,00	0,00	500,00	209,45	290,55	0,00	
U310 - 01	IVA non detraibile (art.19)	255,37	255,37	0,00	255,37	0,00	0,00	15.000,00	4.644,41	10.355,59	1.000,00	
U310	IVA non detraibile (art.19)	255,37	255,37	0,00	255,37	0,00	0,00	15.000,00	4.644,41	10.355,59	1.000,00	
U320 - 01	Oneri tributari diversi (IRAP e varie)	1.614,61	1.614,61	0,00	1.614,61	0,00	0,00	45.000,00	27.203,57	17.796,43	2.946,89	
U320 - 02	Tasse di circolazione automezzi	0,00	0,00	0,00	0,00	0,00	0,00	500,00	209,64	290,36	0,00	
U320	Oneri tributari	1.614,61	1.614,61	0,00	1.614,61	0,00	0,00	45.500,00	27.413,21	18.086,79	2.946,89	
U320	Oneri tributari	1.614,61	1.614,61	0,00	1.614,61	0,00	0,00	45.500,00	27.413,21	18.086,79	2.946,89	
U8	TOTALE CATEGORIA...	1.869,98	1.869,98	0,00	1.869,98	0,00	0,00	30.500,00	32.058,02	28.443,38	3.946,39	
U8	Categoria 8 - Restituzioni e rimborsi diversi	1.869,98	1.869,98	0,00	1.869,98	0,00	0,00	30.500,00	32.058,02	28.443,38	3.946,39	
U330 - 01	Rimborso acqua SIGRI e soc.comuniz.Impianto	108.489,32	17.290,40	91.197,92	108.489,32	0,00	0,00	80.000,00	46.239,17	33.760,83	182.249,15	
U330 - 02	Restituzioni e rimborsi diversi	54.352,47	0,00	54.352,47	54.352,47	0,00	0,00	30.000,00	2.690,37	27.309,63	105.348,80	
U330	Restituzioni e rimborsi diversi	162.840,79	17.290,40	145.550,39	162.840,79	0,00	0,00	110.000,00	48.929,54	81.100,46	287.597,95	
U9	TOTALE CATEGORIA...	182.840,79	17.290,40	145.550,39	182.840,79	0,00	0,00	110.000,00	48.929,54	81.100,46	287.597,95	
U9	Categoria 9 - Spese non classificabili in altre voci	182.840,79	17.290,40	145.550,39	182.840,79	0,00	0,00	110.000,00	48.929,54	81.100,46	287.597,95	
U340 - 01	Spese per IRI, antitag. ricerca ed access.	0,00	0,00	0,00	0,00	0,00	0,00	25.000,00	12.242,00	12.758,00	0,00	
U340	Spese per IRI, antitag. ricerca ed access.	0,00	0,00	0,00	0,00	0,00	0,00	25.000,00	12.242,00	12.758,00	0,00	
U350 - 01	Fondo di riserva	0,00	0,00	0,00	0,00	0,00	0,00	0,00	0,00	0,00	0,00	
U350	Fondo di riserva	0,00	0,00	0,00	0,00	0,00	0,00	0,00	0,00	0,00	0,00	
U360 - 01	Oneri vari straordinari	0,00	0,00	0,00	0,00	0,00	0,00	0,00	0,00	0,00	0,00	
U360 - 02	Anticipazione spese diverse per accedere ai finanziamenti per Opere Infrastrutturali	0,00	0,00	0,00	0,00	0,00	0,00	130.000,00	15.812,47	114.187,53	2.000,00	
U360 - 03	Costi Finanz. Interreg Italia/Albania	0,00	0,00	0,00	0,00	0,00	0,00	1.347.973,55	1.156.054,71	191.918,84	191.918,84	
U360 - 04	Costi Finanz. Interreg Italia/Albania (Liq Prog Security)	0,00	0,00	0,00	0,00	0,00	0,00	0,00	0,00	0,00	402.026,45	
U360	Oneri vari straordinari	0,00	0,00	0,00	0,00	0,00	0,00	1.477.973,55	1.171.867,18	396,37	595.845,29	

XVI LEGISLATURA - DISEGNI DI LEGGE E RELAZIONI - DOCUMENTI

Rendiconto Finanziario Part. II

Anno di Gestione: 2005

Codice	Descrizione	Gestione Residui degli Esercizi Precedenti				Gestione di Cassa				Totale Residui	
		Inizio Esercizio	Riscossioni o Pagamenti	Da riscuotere o da pagare	Totale	Variazioni Residui	Insussistenze	Provisione Assestata	Riscossioni o Pagamenti		Differenza Previsioni
U370 - 01	Spese per realizzo delle entrate	100.000,00	0,00	100.000,00	100.000,00	0,00	0,00	23.540,00	23.540,00	76.460,00	197.600,00
U370	Spese per realizzo delle entrate	100.000,00	0,00	100.000,00	100.000,00	0,00	0,00	23.540,00	23.540,00	76.460,00	197.600,00
	TOTALE CATEGORIA	1.840.859,54	1.191.659,81	634.615,81	1.826.855,72	0,00	14.303,82	6.724.873,55	5.605.859,03	1.719.414,52	2.683.590,47
U2	TITOLO II - SPESE IN CONTO CAPITALE										
U10	Categoria 1 - Acquisto di Immobili e Opere Fortificati										
U380 - 01	Lavori di complet.tura,spogliamento Costa Morena Est, per realiz nuovi piazzali e dragaggio terminali per nuovi accessi operativi	1.884.959,85	1.184.959,22	700.370,63	1.884.959,85	0,00	0,00	1.200.000,00	1.184.959,22	15.410,78	700.370,63
U380 - 02	Opere di adeguamento dei terminali per nuovi gasterà in Costa Morena	2.582.284,00	0,00	2.582.284,00	2.582.284,00	0,00	0,00	0,00	0,00	0,00	2.582.284,00
U380 - 03	Disinquinamento dal Seno di Powente	4.248.227,18	0,00	4.248.227,18	4.248.227,18	0,00	0,00	0,00	0,00	0,00	4.248.227,18
U380 - 04	Bonifica epurazione in eterniti dai capannoni ex Montedison nell'area portuale	0,00	0,00	0,00	0,00	0,00	0,00	0,00	0,00	0,00	0,00
U380 - 05	Impianto per la raccolta e trattamento delle acque di sentina e slops e per lo stoccaggio dei prodotti di recupero	774.685,00	0,00	774.685,00	774.685,00	0,00	0,00	0,00	0,00	0,00	774.685,00
U380 - 06	Realizz.spazio attrezzato per uffici Dogana, Polizia, Finanza, servizi idraulici, gas, per funzionari indipendenti attraccati di Costa Morena	7.950,00	0,00	7.950,00	7.950,00	0,00	0,00	7.950,00	0,00	0,00	7.950,00
U380 - 07	Realizz. Staz. Tragh. Albania con posto di controllo Pol. zona Clientela	838.068,47	838.068,82	0,00	838.068,82	0,00	6,85	838.065,47	838.065,82	6,85	0,00
U380 - 08	Completamento turzonale sporgente Est molo Costa Morena e dragaggio - Z. Stralco (M.I. 17)	17.947.595,21	3.968.288,35	13.579.276,86	17.947.596,21	0,00	0,00	4.000.000,00	3.968.289,35	31.710,85	13.979.276,86
U380 - 09	Realizz. e completamento terminali Seno di Powente per attracco nautici disalce pesanti (bandiera Montenegro)	500.000,00	0,00	500.000,00	500.000,00	0,00	0,00	0,00	0,00	0,00	500.000,00
U380 - 10	Interventi valoriz. beni demaniali porto di Brindisi (2° acc. di progr.M.M.)	500.000,00	0,00	500.000,00	500.000,00	0,00	0,00	0,00	0,00	0,00	500.000,00
U380 - 11	Aree controllo Punta di Terrace con dep.Dog.uff.Polizia e serv. di pulizia e servizi di pulizia Seno di Powente per attracco nautici	685.576,08	29.260,57	659.509,51	685.576,08	0,00	0,00	185.076,08	29.266,57	155.809,51	656.509,51
U380 - 12	Opere completam. accessi port. navi tragh. e Ro-Ro di S. Apollinare Porto di Brindisi (M.I.T. - D.M. 02/05/2001)	14.417.670,00	2.274,82	14.417.670,00	14.417.670,00	0,00	0,00	200.000,00	2.274,82	197.725,08	14.415.670,08
U380 - 13	Operati portuali (M.I.T. - D.M. 02/05/2001)	12.014.181,35	618.726,53	11.397.454,82	12.014.181,35	0,00	0,00	900.000,00	618.726,53	283.273,47	11.397.454,82
U380 - 14	Studio fattibilità per la realiz di un Distripark nell'area portuale di Brindisi (M. 504 - C.P.E.)	27.213,89	0,00	27.213,89	27.213,89	0,00	0,00	0,00	0,00	0,00	27.213,89
U380 - 15	Studio fattibilità per la realiz di un Distripark nell'area portuale di Brindisi (Quota a carico Autorità Portuale)	26.564,63	0,00	26.564,63	26.564,63	0,00	0,00	0,00	0,00	0,00	26.564,63
U380 - 16	Adeguam.piazzi Costa Morena, Ovest e realizzazione Via di costa grues	20.657.106,00	442,45	20.656.663,55	20.657.106,00	0,00	0,00	900,00	442,45	57,55	20.656.663,55
U380 - 17	Ripulificazione e consolidamento Porto Interno Seno di Levante	1.725.677,19	804.032,90	1.121.644,29	1.725.677,19	0,00	0,00	1.200.000,00	614.192,60	595.967,40	1.121.644,29
U380 - 18	Realizz.circolo doganale	44.534,12	4.958,57	39.575,55	44.534,12	0,00	0,00	44.534,12	4.958,57	39.575,55	39.575,55
U380 - 19	Realizz.shuff.banchina Capo Bianco spostamen.deposito natia Mar.Militare	21.484.681,57	399.876,14	21.084.805,43	21.484.681,57	0,00	0,00	500.000,00	399.876,14	100.121,86	21.084.803,43
U380 - 20	Bonifica e riquil. area ex P.O.L. Seno di Levante (1° acc.di progr.M.M.)	250.000,00	0,00	250.000,00	250.000,00	0,00	0,00	0,00	0,00	0,00	250.000,00
U380 - 21	Dragaggio fondali e disinquinamento Seno di Levante	0,00	0,00	0,00	0,00	0,00	0,00	0,00	0,00	0,00	0,00
U380 - 22	Costituzione nuova caserma VVFF e servizio antincendio	0,00	0,00	0,00	0,00	0,00	0,00	0,00	0,00	0,00	2.000.000,00
U380 - 23	Benchiamento prolungamento Capo Bianco	0,00	0,00	0,00	0,00	0,00	0,00	0,00	0,00	0,00	0,00
U380 - 24	Centro Servizi Intermodali retro-portuale - Distripark	0,00	0,00	0,00	0,00	0,00	0,00	0,00	0,00	0,00	1.033.000,00
U380 - 25	Completamento piazzali Costa Morena Est - 3° Stralco	0,00	0,00	0,00	0,00	0,00	0,00	0,00	0,00	0,00	0,00
U380 - 26	Realizzazione opere, attrezzatura impianti ed interv.intr. spesi ad essere il grado di sic. nel porto (M.I.T. DM.24/02/2004)	4.535.022,52	71.917,87	4.463.105,15	4.535.022,52	0,00	0,00	500.000,00	71.917,37	428.082,83	4.463.105,15
U380 - 27	Realizzazione Punto Ispezione Frontaliera (PIF)	0,00	0,00	0,00	0,00	0,00	0,00	500.000,00	219.551,61	280.498,19	1.230.438,19
U380 - 28	Realizz. e istrutt. Staz. Marittima e collegamento Stazione Albania - 1° stralco	0,00	0,00	0,00	0,00	0,00	0,00	300.000,00	2.187,14	297.812,86	1.497.612,86
U380	Acquisizione immobili ed opere portuali	105.132.240,05	7.720.434,54	97.411.798,87	105.132.233,41	0,00	6,65	10.376.125,67	7.942.483,49	893.942,18	103.173.049,92

XVI LEGISLATURA - DISEGNI DI LEGGE E RELAZIONI - DOCUMENTI

Anno di Gestione: 2005

Rendiconto Finanziario Part. II

Codice	Descrizione	Gestione Residui degli Esercizi Precedenti						Gestione di Cassa						Totale Residui
		Inizio Esercizio	Riscossioni o Pagamenti	Da Riscossione o da Pagamento	Totale	Variazioni Residui	Insussistenze	Provisione Assestata	Riscossioni o Pagamenti	Differenza Previsioni	Totale Residui			
U690 - 01	Lavori escavazione Parti - D.M. 6-8-99 -	774.896,00	0,00	774.896,00	774.896,00	0,00	0,00	0,00	0,00	0,00	0,00	0,00	774.896,00	
U690	Lavori escavazione Parti - D.M. 6-8-99 -	774.896,00	0,00	774.896,00	774.896,00	0,00	0,00	0,00	0,00	0,00	0,00	0,00	774.896,00	
U400 - 01	Ristrutturament. straordinaria comprens. Demanale	6.264.505,06	447.565,80	5.816.939,26	6.264.505,06	0,00	0,00	1.000.000,00	447.565,80	552.434,20	0,00	0,00	7.346.791,73	
U400	Ristrutturament. straordinaria comprens. Demanale	6.264.505,06	447.565,80	5.816.939,26	6.264.505,06	0,00	0,00	1.000.000,00	447.565,80	552.434,20	0,00	0,00	7.346.791,73	
U11	TOTALE CATEGORIA 2 - Acquisizione di immobilizzazioni Tecniche	112.171.431,12	8.168.000,34	104.003.430,78	112.171.431,12	0,00	0,00	11.316.125,67	8.389.749,29	2.996.376,38	0,00	0,00	111.297.527,65	
U410 - 01	Impianti portuali	0,00	0,00	0,00	0,00	0,00	0,00	30.000,00	4.800,00	25.100,00	0,00	0,00	0,00	
U410	Impianti portuali	0,00	0,00	0,00	0,00	0,00	0,00	30.000,00	4.800,00	25.100,00	0,00	0,00	0,00	
U420 - 01	Acquisto di attrezza. macchinari ed altri beni mobili	3.485,00	0,00	3.485,00	3.485,00	0,00	0,00	50.000,00	32.658,33	17.341,67	0,00	0,00	3.485,00	
U420	Acquisto di attrezza. macchinari ed altri beni mobili	3.485,00	0,00	3.485,00	3.485,00	0,00	0,00	50.000,00	32.658,33	17.341,67	0,00	0,00	3.485,00	
U430 - 01	Acquisto di automezzi e relativa manutenzione straordinaria	0,00	0,00	0,00	0,00	0,00	0,00	0,00	0,00	0,00	0,00	0,00	0,00	
U430	Acquisto di automezzi	0,00	0,00	0,00	0,00	0,00	0,00	0,00	0,00	0,00	0,00	0,00	0,00	
U440 - 01	Acquisto di mobili e macchine di ufficio	37.802,50	1.002,50	36.800,00	37.802,50	0,00	0,00	35.000,00	23.440,71	11.559,29	0,00	0,00	49.361,79	
U440	Acquisto di mobili e macchine di ufficio	37.802,50	1.002,50	36.800,00	37.802,50	0,00	0,00	35.000,00	23.440,71	11.559,29	0,00	0,00	49.361,79	
U450 - 01	Acquisto di beni immateriali	0,00	0,00	0,00	0,00	0,00	0,00	30.000,00	2.670,00	27.330,00	0,00	0,00	27.330,00	
U450	Acquisto di beni immateriali	0,00	0,00	0,00	0,00	0,00	0,00	30.000,00	2.670,00	27.330,00	0,00	0,00	27.330,00	
U450	Acquisto di beni immateriali	0,00	0,00	0,00	0,00	0,00	0,00	30.000,00	2.670,00	27.330,00	0,00	0,00	27.330,00	
U12	TOTALE CATEGORIA 3 - Partecipazioni ed acquisto di valori finanziari	41.287,50	1.002,50	40.285,00	41.287,50	0,00	0,00	149.000,00	63.668,04	81.330,96	0,00	0,00	60.176,79	
U460 - 01	Partecipaz. a società eser. attività access. o strum. all'attiv.istit. Legge 64/94	0,00	0,00	0,00	0,00	0,00	0,00	20.000,00	0,00	20.000,00	0,00	0,00	0,00	
U460	Sotscrizioni ed acquisti di partecipazioni azionarie	0,00	0,00	0,00	0,00	0,00	0,00	20.000,00	0,00	20.000,00	0,00	0,00	0,00	
U470 - 01	Contribuenti e quote di partecipazione al patrimonio di altri Enti	0,00	0,00	0,00	0,00	0,00	0,00	0,00	0,00	0,00	0,00	0,00	0,00	
U470	Contribuenti e quote di partecipazione al patrimonio di altri Enti	0,00	0,00	0,00	0,00	0,00	0,00	0,00	0,00	0,00	0,00	0,00	0,00	
U480 - 01	Acquisto titoli	0,00	0,00	0,00	0,00	0,00	0,00	0,00	0,00	0,00	0,00	0,00	0,00	
U480	Acquisto titoli	0,00	0,00	0,00	0,00	0,00	0,00	0,00	0,00	0,00	0,00	0,00	0,00	
U13	TOTALE CATEGORIA 4 - Depositi Bancari, Crediti e Altre Anticipazioni	0,00	0,00	0,00	0,00	0,00	0,00	20.000,00	0,00	20.000,00	0,00	0,00	0,00	
U490 - 01	Versamenti altri depositi bancari	0,00	0,00	0,00	0,00	0,00	0,00	0,00	0,00	0,00	0,00	0,00	0,00	
U490	Versamenti altri depositi bancari	0,00	0,00	0,00	0,00	0,00	0,00	0,00	0,00	0,00	0,00	0,00	0,00	
U500 - 01	Concessione di prestiti ed anticipazioni a breve termine	0,00	0,00	0,00	0,00	0,00	0,00	0,00	0,00	0,00	0,00	0,00	0,00	
U500	Concessione di prestiti ed anticipazioni a breve termine	0,00	0,00	0,00	0,00	0,00	0,00	0,00	0,00	0,00	0,00	0,00	0,00	
U510 - 01	Depositi a cauzione presso terzi	0,00	0,00	0,00	0,00	0,00	0,00	5.165,00	0,00	5.165,00	0,00	0,00	0,00	
U510	Depositi a cauzione presso terzi	0,00	0,00	0,00	0,00	0,00	0,00	5.165,00	0,00	5.165,00	0,00	0,00	0,00	
U520 - 01	Concessione di crediti diversi	0,00	0,00	0,00	0,00	0,00	0,00	2.582,00	0,00	2.582,00	0,00	0,00	0,00	
U520	Concessione di crediti diversi	0,00	0,00	0,00	0,00	0,00	0,00	2.582,00	0,00	2.582,00	0,00	0,00	0,00	
U14	TOTALE CATEGORIA 5 - Indennità di Anticantità e similari dovute al Liquidazione Premio Annuale e aggiornamento Polizza TFR	16.892,28	19.892,28	0,00	16.892,28	0,00	0,00	199.503,28	151.953,39	48.319,89	0,00	0,00	15.674,99	

XVI LEGISLATURA - DISEGNI DI LEGGE E RELAZIONI - DOCUMENTI

Anno di Gestione: 2005

Rendiconto Finanziario Part. II

Codice	Descrizione	Gestione Residui degli Esercizi Precedenti				Gestione di Cassa				Totale Residui
		Inizio Esercizio	Riscossioni o Pagamenti	Da Risolvere o da Pagare	Totale	Variazioni Residui	Insussistenze	Previsione Assestata	Riscossioni o Pagamenti	
U530 - 02	Liquidazione indennità di anzianità	0,00	0,00	0,00	0,00	0,00	200.000,00	24.715,15	175.284,85	142.199,87
U530	Indennità di anzianità e similari	16.892,28	16.892,28	0,00	16.892,28	0,00	399.903,28	176.296,54	223.606,74	157.813,96
	TOTALE CATEGORIA...	16.892,28	16.892,28	0,00	16.892,28	0,00	399.903,28	176.296,54	223.606,74	157.813,96
	TOTALE TITOLO...	112.226,610,90	8.185.995,12	104.043.709,13	112.226,604,25	0,00	11.948.775,95	6.639.716,87	3.319.059,08	111.535.518,40
U3	TITOLO III - SPESE PER L'ESTINZIONE DI MUTUI E ANTICIPAZIONI									
U15	Categoria 1 - Rimborsi di Mutui									
U540 - 01	Rimborso di finanziamenti a breve termine	0,00	0,00	0,00	0,00	0,00	0,00	0,00	0,00	0,00
U540	Rimborso di finanziamenti a breve termine	0,00	0,00	0,00	0,00	0,00	0,00	0,00	0,00	0,00
U550 - 01	Rimborso di finanziamenti a medio e lungo termine	0,00	0,00	0,00	0,00	0,00	0,00	0,00	0,00	0,00
U550	Rimborso di finanziamenti a medio e lungo termine	0,00	0,00	0,00	0,00	0,00	0,00	0,00	0,00	0,00
	TOTALE CATEGORIA...	0,00	0,00	0,00	0,00	0,00	0,00	0,00	0,00	0,00
U16	Categoria 2 - Rimborsi di Anticipazioni Passive									
U560 - 01	Rimborso di anticipazioni passive	0,00	0,00	0,00	0,00	0,00	0,00	0,00	0,00	0,00
U560	Rimborso di anticipazioni passive	0,00	0,00	0,00	0,00	0,00	0,00	0,00	0,00	0,00
	TOTALE CATEGORIA...	0,00	0,00	0,00	0,00	0,00	0,00	0,00	0,00	0,00
U17	Categoria 3 - Rimborsi di Obbligazioni									
U570 - 01	Rimborsi di obbligazioni	0,00	0,00	0,00	0,00	0,00	0,00	0,00	0,00	0,00
U570	Rimborsi di obbligazioni	0,00	0,00	0,00	0,00	0,00	0,00	0,00	0,00	0,00
	TOTALE CATEGORIA...	0,00	0,00	0,00	0,00	0,00	0,00	0,00	0,00	0,00
U18	Categoria 4 - Riscattazioni alle Gestioni Autonome di									
U580 - 01	Riscattazioni di anticipazioni	0,00	0,00	0,00	0,00	0,00	0,00	0,00	0,00	0,00
U580	Riscattazioni di anticipazioni	0,00	0,00	0,00	0,00	0,00	0,00	0,00	0,00	0,00
	TOTALE CATEGORIA...	0,00	0,00	0,00	0,00	0,00	0,00	0,00	0,00	0,00
U19	Categoria 5 - Estinzioni Debiti Diversi									
U590 - 01	Restituzione depositi a terzi a cauzione	95.849,79	2.868,69	92.981,10	95.849,79	0,00	60.000,00	5.889,69	54.131,31	96.613,09
U590	Restituzione depositi a terzi a cauzione	95.849,79	2.868,69	92.981,10	95.849,79	0,00	60.000,00	5.889,69	54.131,31	96.613,09
	TOTALE CATEGORIA...	95.849,79	2.868,69	92.981,10	95.849,79	0,00	60.000,00	5.889,69	54.131,31	96.613,09
U4	TITOLO IV - SPESE PER PARTITE DI GIRO									
U21	Categoria 1 - Spese avverti natura di partite di giro									
U600 - 01	Ritenute erariali	48.772,52	49.630,35	0,00	49.630,35	0,00	950.000,00	698.592,72	291.417,28	48.991,28
U600	Ritenute erariali	48.772,52	49.630,35	0,00	49.630,35	0,00	950.000,00	698.592,72	291.417,28	48.991,28
U610 - 01	Ritenute previdenziali ed assistenziali	0,00	0,00	0,00	0,00	0,00	160.000,00	108.946,28	50.151,72	0,00
U610 - 02	Riconquazione e recetto istituti diversi	0,00	0,00	0,00	0,00	0,00	2.000,00	0,00	2.000,00	0,00
U610	Ritenute previdenziali ed assistenziali	0,00	0,00	0,00	0,00	0,00	162.000,00	108.946,28	52.151,72	0,00
U620 - 01	Ritenute diverse	0,00	0,00	0,00	0,00	0,00	15.000,00	6.899,74	8.101,26	0,00
U620	Ritenute diverse	0,00	0,00	0,00	0,00	0,00	15.000,00	6.899,74	8.101,26	0,00
U630 - 01	Anticipazione fondo economato	0,00	0,00	0,00	0,00	0,00	10.329,00	10.329,00	0,00	0,00
U630	Anticipazione fondo economato	0,00	0,00	0,00	0,00	0,00	10.329,00	10.329,00	0,00	0,00
U640 - 01 I.V.A.	Anticipazione fondo economato	181.619,71	34.537,97	157.081,74	191.619,71	0,00	750.000,00	406.276,33	343.723,67	312.649,50
U640	I.V.A.	181.619,71	34.537,97	157.081,74	191.619,71	0,00	750.000,00	406.276,33	343.723,67	312.649,50

Rendiconto Finanziario Part.II

Anno di Gestione: 2005

Codice	Descrizione	Gestione Residui degli Esercizi Precedenti					Gestione di Cassa				
		Inizio Esercizio	Riscossioni o Pagamenti	Da Riscuotere o da Pagare	Totale	Variazioni Residui	Inattuabilità	Previsione Assorbita	Riscossioni o Pagamenti	Differenza Previsioni	Totale Residui
U660 - 01	Anticipazioni dell'Ente al personale	0,00	0,00	0,00	0,00	0,00	0,00	30.000,00	0,00	30.000,00	0,00
U660 - 01	Anticipazioni dell'Ente al personale	0,00	0,00	0,00	0,00	0,00	0,00	30.000,00	0,00	30.000,00	0,00
U660 - 01	Versamento tribuiti a favore di terzi	0,00	0,00	0,00	0,00	0,00	0,00	5.000,00	0,00	5.000,00	0,00
U660	Versamento trattenute a favore di terzi	0,00	0,00	0,00	0,00	0,00	0,00	5.000,00	0,00	5.000,00	0,00
U670 - 01	Somme pagate per conto terzi	496,37	496,37	0,00	496,37	0,00	0,00	60.000,00	9.673,93	50.326,07	320,35
U670	Somme pagate per conto terzi	496,37	496,37	0,00	496,37	0,00	0,00	60.000,00	9.673,93	50.326,07	320,35
U680 - 01	Partite in sospeso	3.374.779,22	39.720,14	3.335.057,79	3.374.777,93	0,00	1,29	500.000,00	51.631,92	448.366,08	3.336.666,21
U680	Partite in sospeso	3.374.779,22	39.720,14	3.335.057,79	3.374.777,93	0,00	1,29	500.000,00	51.631,92	448.366,08	3.336.666,21
	TOTALE CATEGORIA...	3.616.667,92	124.384,83	3.492.283,09	3.616.524,36	0,00	143,46	2.482.320,00	1.253.240,92	1.259.079,08	3.698.647,92
	TOTALE TITOLO...	3.616.667,92	124.384,83	3.492.283,09	3.616.524,36	0,00	143,46	2.482.320,00	1.253.240,92	1.259.079,08	3.698.647,92
	Totale Generali Uscite	117.782.988,05	9.504.788,45	108.263.745,67	117.768.534,12	0,00	14.453,93	21.216.078,50	14.694.385,51	6.321.692,99	117.934.299,78

XVI LEGISLATURA - DISEGNI DI LEGGE E RELAZIONI - DOCUMENTI

Rendiconto Finanziario Part. II

Anno di Gestione: 2005

Codice	Descrizione	Gestione Residui degli Esercizi Precedenti					Gestione di Cassa				Totale Residui
		Inizio Esercizio	Riscossioni o Pagamenti	Da Riscuotere e da Pagare	Totale	Variazioni Residui	Insussistenze	Previsione Assestata	Riscossioni o Pagamenti	Differenza Previsioni	
U1	TITOLO I - SPESE CORRENTI	1.840.859,54	1.191.639,81	634.915,91	1.826.555,72	0,00	14.303,82	6.724.973,55	5.005.559,03	1.719.414,52	2.617.824,29
U2	TITOLO II - SPESE IN CONTO CAPITALE	112.229.610,90	8.185.895,12	104.043.709,13	112.229.604,25	0,00	6,65	11.948.775,95	8.629.716,87	3.319.059,08	111.535.525,05
U3	TITOLO III - SPESE PER L'ESTINZIONE DI MUTUI E ANTICIPAZIONI	95.849,79	2.863,69	92.981,10	95.849,79	0,00	0,00	60.000,00	5.868,69	54.131,31	96.613,09
U4	TITOLO IV - SPESE PER PARTITE DI GIRO	3.616.667,82	124.384,83	3.492.139,53	3.616.524,36	0,00	143,46	2.482.329,00	1.253.240,92	1.229.086,08	3.696.791,28
	Totale Generale Uscite	117.782.988,05	9.504.788,45	109.263.745,67	117.768.534,12	0,00	14.453,83	21.216.078,50	14.894.385,51	6.321.692,99	117.948.753,71

CONTO CONSUNTIVO 2005

RENDICONTO DELLA GESTIONE RESIDUI PASSIVI

Rendiconto dei Residui Passivi

Cap/Anno	Descrizione	Somme Iscritte	RISULTATI DELLA GESTIONE		DIFFERENZE			
			Pagamenti	Residui da Riportare	Totale dei Riaccertamenti	Riaccertate in più	Perenzione	Inesistenza
U680/01/95	Partite in sospeso	3.369.605,00	34.747,21	3.335.057,79	3.369.805,00	0,00	0,00	0,00
U400/01/97	Ristrutt/manut.straord.compens.Demaniale	488.595,52	0,00	488.595,52	488.595,52	0,00	0,00	0,00
U590/01/97	Restituzione depositi a terzi a cauzione	957,00	0,00	957,00	957,00	0,00	0,00	0,00
U380/01/98	Lavori di complet.funz.sporgente Costa Morena Est, per realiz.nuovi piazzali e dragaggio fondali per nuovi accessi operativi	1.884.959,85	1.184.589,22	700.370,63	1.884.959,85	0,00	0,00	0,00
U390/01/98	Lavori escavazione Porti - D.M. 6-8-98 -	387.343,00	0,00	387.343,00	387.343,00	0,00	0,00	0,00
U400/01/98	Ristrutt/manut.straord.compens.Demaniale	468.641,00	0,00	468.641,00	468.641,00	0,00	0,00	0,00
U380/02/99	Opere di adeguamento del terminal per navi gasiere in Costa Morena	2.582.284,00	0,00	2.582.284,00	2.582.284,00	0,00	0,00	0,00
U380/03/99	Disinquinamento del Seno di Ponente	4.248.227,18	0,00	4.248.227,18	4.248.227,18	0,00	0,00	0,00
U380/05/99	Impianto per la raccolta e trattamento delle acque di sentina e siops e per lo stoccaggio dei prodotti di recupero	774.685,00	0,00	774.685,00	774.685,00	0,00	0,00	0,00
U390/01/99	Lavori escavazione Porti - D.M. 6-8-98 -	387.343,00	0,00	387.343,00	387.343,00	0,00	0,00	0,00
U400/01/99	Ristrutt/manut.straord.compens.Demaniale	620.213,00	0,00	620.213,00	620.213,00	0,00	0,00	0,00
U590/01/99	Restituzione depositi a terzi a cauzione	41.889,55	2.868,69	39.020,86	41.889,55	0,00	0,00	0,00
U380/14/00	Studio fattibilità per realizz.di un Distripark nell'area portuale di Brindisi (Fin.50% C/P)	27.213,89	0,00	27.213,89	27.213,89	0,00	0,00	0,00
U380/15/00	Studio fattibilità per la realizz.di un Distripark nell'area portuale di Brindisi (Quota a carico Autorità Portuale)	26.564,63	0,00	26.564,63	26.564,63	0,00	0,00	0,00
U380/18/00	Realizzaz.circuito doganale	44.534,12	4.958,57	39.575,55	44.534,12	0,00	0,00	0,00
U380/19/00	Realizz.strutt.banchinata Capo Bianco spostamen.deposito nafta Mar.Militare	16.752.287,82	0,00	16.752.287,82	16.752.287,82	0,00	0,00	0,00
U400/01/00	Ristrutt/manut.straord.compens.Demaniale	376.300,81	1.042,80	375.258,01	376.300,81	0,00	0,00	0,00
U590/01/00	Restituzione depositi a terzi a cauzione	11.329,00	0,00	11.329,00	11.329,00	0,00	0,00	0,00
U100/01/01	Prestazioni terzi per gestione servizi portuali	1.299,55	605,67	693,88	1.299,55	0,00	0,00	0,00
U190/01/01	Spese per consulenze, studi ed altre analoghe prestazioni professionali	3.208,66	0,00	3.208,66	3.208,66	0,00	0,00	0,00
U200/01/01	Anticipaz.spese diverse per accedere ai finanziamenti, opere infrastrutturali	8.256,80	0,00	8.256,80	8.256,80	0,00	0,00	0,00
U230/01/01	Spese legali, giudiziarie, tributarie, notarili e varie	28.769,10	25.571,58	3.197,52	28.769,10	0,00	0,00	0,00

XVI LEGISLATURA - DISEGNI DI LEGGE E RELAZIONI - DOCUMENTI

Rendiconto dei Residui Passivi

Cap/Anno	Descrizione	Somme iscritte	RISULTATI DELLA GESTIONE			DIFFERENZE		
			Pagamenti	Residui da Riportare	Totale dei Riaccertamenti	Riaccertate in più	Perenzione	Insussistenza
U250/01/01	Spese tecniche e varie	3.692,63	0,00	3.692,63	3.692,63	0,00	0,00	0,00
U380/16/01	Adeguiam. piazzali Costa Morena Ovest e realizzazione vie di corsa grues	20.657.106,00	442,45	20.656.663,55	20.657.106,00	0,00	0,00	0,00
U460/01/01	Ristrut/manut.straord.compens.Demaniale	1.438.594,16	0,00	1.438.594,16	1.438.594,16	0,00	0,00	0,00
U550/01/01	Restituzione depositi a terzi a cauzione	8.530,00	0,00	8.530,00	8.530,00	0,00	0,00	0,00
U100/01/02	Prestazioni terzi per gestione servizi portuali	657,96	0,00	657,96	657,96	0,00	0,00	0,00
U160/01/02	Spese per consulenze, studi ed altre analoghe prestazioni professionali	31.058,02	0,00	31.058,02	31.058,02	0,00	0,00	0,00
U230/01/02	Spese legali, giudiziarie, tributarie, notarili e varie	6.014,34	4.713,30	1.301,04	6.014,34	0,00	0,00	0,00
U260/01/02	Spese per pulizia uffici ed aree portuali	13.963,45	9.605,68	4.357,77	13.963,45	0,00	0,00	0,00
U250/02/02	Contrib. per borse di studio s/o acquisto attrezzat. e materiale didattico per l'Università di Brindisi	25.823,00	0,00	25.823,00	25.823,00	0,00	0,00	0,00
U360/08/02	Completamento funzionale sporgente Est molo Costa Morena e dragaggio - 2° Straccio (M.I.T.)	17.947.566,21	3.968.289,35	13.979.276,86	17.947.566,21	0,00	0,00	0,00
U360/12/02	Opere completam. accessi port. navi tragh. e Ro-Ro di S. Apollinare	10.552.316,00	2.274,92	10.550.041,08	10.552.316,00	0,00	0,00	0,00
U360/13/02	Realizz. Stazione Marittima passeggeri, servizi e strutture logistiche operatori portuali (M.I.T. - D.M. 02/05/2001)	12.014.181,35	616.726,53	11.397.454,82	12.014.181,35	0,00	0,00	0,00
U460/01/02	Ristrut/manut.straord.compens.Demaniale	487.208,53	10.734,81	476.473,72	487.208,53	0,00	0,00	0,00
U590/01/02	Restituzione depositi a terzi a cauzione	1.427,59	0,00	1.427,59	1.427,59	0,00	0,00	0,00
U640/01/02	I.V.A.	20.607,88	0,00	20.607,88	20.607,88	0,00	0,00	0,00
U100/01/03	Prestazioni terzi per gestione servizi portuali	2.905,76	2.000,00	905,76	2.905,76	0,00	0,00	0,00
U100/02/03	Prestazioni terzi per razionaliz. e controllo traffici ambiti port. e Security	15.346,59	15.244,71	0,00	15.244,71	0,00	0,00	101,88
U110/01/03	Manutenzione impianto elettrico	23.469,65	0,00	23.469,65	23.469,65	0,00	0,00	0,00
U160/01/03	Spese per consulenze, studi ed altre analoghe prestazioni professionali	1.756,29	0,00	1.756,29	1.756,29	0,00	0,00	0,00
U230/01/03	Spese legali, giudiziarie, tributarie, notarili e varie	37.265,05	7.433,25	29.831,80	37.265,05	0,00	0,00	0,00
U240/01/03	Premi di assicurazione	4.137,37	4.137,37	0,00	4.137,37	0,00	0,00	0,00
U260/01/03	Spese per pulizia uffici ed aree portuali	99.778,78	0,00	99.778,78	99.778,78	0,00	0,00	0,00

XVI LEGISLATURA - DISEGNI DI LEGGE E RELAZIONI - DOCUMENTI

Rendiconto dei Residui Passivi

Cap/Anno	Descrizione	Somme iscritte	RISULTATI DELLA GESTIONE		DIFFERENZE			
			Pagamenti	Residui da Riportare	Totale dei Riaccertamenti	Riaccertate in più	Perenzione	Insussistenza
U330/01/03	Rimborso acque SISRi e soc. condiz. Impianto	30.082,56	0,00	30.082,56	30.082,56	0,00	0,00	0,00
U380/07/03	Realizz. Staz. Tragli. Albania con posto di controllo Pol. zona Cianciola	132.441,70	132.441,70	0,00	132.441,70	0,00	0,00	0,00
U380/09/03	Riqualif. aree e realizz. pontifili Seno di Ponente per attracco natanti piccola pesca (Banchina Montenegro)	500.000,00	0,00	500.000,00	500.000,00	0,00	0,00	0,00
U380/10/03	Interventi valoriz. bent demaniali porto di Brindisi (2° acc. di progr. M.M.)	500.000,00	0,00	500.000,00	500.000,00	0,00	0,00	0,00
U380/11/03	Area controllo Punta di Terrate con dep. Dog. uff. Polizia e serv.	685.576,08	29.286,57	656.309,51	685.576,08	0,00	0,00	0,00
U380/12/03	Opere completam. accessi port. navi tragli. e Ro-Ro di S. Apollinare Porto di Brindisi (M.I.T. - D.M. 02/05/2001)	2.075.047,00	0,00	2.075.047,00	2.075.047,00	0,00	0,00	0,00
U380/17/03	Riqualificazione e consolidamento Porto Interno Seno di Levante	1.725.677,19	604.032,60	1.121.644,59	1.725.677,19	0,00	0,00	0,00
U380/19/03	Realizz. strutt. banchinata Capo Bianco spostam. deposito nafta: Mar. Militare	4.712.393,75	399.878,14	4.312.515,61	4.712.393,75	0,00	0,00	0,00
U380/20/03	Bonifica e riqualif. area ex POL. Seno di Levante (1° acc. di progr. M.M.)	250.000,00	0,00	250.000,00	250.000,00	0,00	0,00	0,00
U400/01/03	Ristrutt./manut. straord. comprens. Demaniale	852.511,65	435.788,19	416.723,46	852.511,65	0,00	0,00	0,00
U500/01/03	Restituzione depositi a terzi a cauzione	30.565,63	0,00	30.565,63	30.565,63	0,00	0,00	0,00
U640/01/03	I.V.A.	133.927,78	0,00	133.927,78	133.927,78	0,00	0,00	0,00
U680/01/03	Partite in sospeso	4.584,59	4.584,59	0,00	4.584,59	0,00	0,00	0,00
U010/01/04	Per il Presidente	37.853,26	37.853,26	0,00	37.853,26	0,00	0,00	0,00
U010/02/04	per il Comitato Portuale	7.339,52	7.339,52	0,00	7.339,52	0,00	0,00	450,00
U010/03/04	Per gli Organi di Controllo	1.329,39	1.329,39	0,00	1.329,39	0,00	0,00	0,00
U020/01/04	Emolumenti fissi al personale dipendente	257.701,47	257.701,47	0,00	257.701,47	0,00	0,00	0,00
U030/01/04	Compensi per lavoro straordinario	1.282,25	1.282,25	0,00	1.282,25	0,00	0,00	0,00
U050/01/04	Indennità e rimborsi spese per missioni	1.954,68	1.423,75	0,00	1.423,75	0,00	0,00	530,93
U060/01/04	Oneri previdenziali ed assistenziali a carico Ente	9.773,07	9.773,07	0,00	9.773,07	0,00	0,00	0,00
U100/01/04	Prestazioni terzi per gestione servizi portuali	24.999,66	24.999,63	0,00	24.999,63	0,00	0,00	0,03
U100/02/04	Prestazioni terzi per razionaliz. e controllo traffici ambiti port. e Security	190.000,00	188.845,12	0,00	188.845,12	0,00	0,00	1.154,88

XVI LEGISLATURA - DISEGNI DI LEGGE E RELAZIONI - DOCUMENTI

Rendiconto dei Residui Passivi

Cap/Anno	Descrizione	Somme Iscritte	RISULTATI DELLA GESTIONE			DIFFERENZE		
			Pagamenti	Residui da Riportare	Totale dei Riaccertamenti	Riaccertate in più	Perenzione	Insussistenza
U100/03/04	Prestazioni di terzi Serv. trasporto terrestre passeggeri	26.080,00	25.220,00	0,00	25.220,00	0,00	0,00	860,00
U110/01/04	Manutenzione impianto elettrico	69.656,98	61.101,66	8.555,32	69.656,98	0,00	0,00	0,00
U110/02/04	Manutenzione ordinaria ambili portuali	86.075,92	86.075,92	0,00	86.075,92	0,00	0,00	0,00
U110/03/04	Manutenzioni diverse	11.083,16	10.695,64	0,00	10.695,64	0,00	0,00	397,52
U120/01/04	Acquisto materiali di consumo diversi	1.378,93	410,40	0,00	410,40	0,00	0,00	968,53
U120/02/04	Acquisto combust.riscaldamento, carburante auto	10.941,93	10.582,90	0,00	10.582,90	0,00	0,00	359,03
U140/01/04	Energia elettrica	7.889,83	7.866,83	0,00	7.866,83	0,00	0,00	23,00
U140/02/04	Acqua (Acquedotto Pugliese S.p.A)	17.887,39	17.887,39	0,00	17.887,39	0,00	0,00	0,00
U150/01/04	Cancelleria e stampati	8.755,81	3.277,00	5.478,81	8.755,81	0,00	0,00	0,00
U170/01/04	Spese di rappresentanza	849,72	671,29	0,00	671,29	0,00	0,00	178,43
U180/01/04	Spese postali, teleg., telef. e valori bollati	5.534,59	4.255,00	0,00	4.255,00	0,00	0,00	1.279,59
U190/01/04	Spese per consulenze, studi ed altre analoghe prestazioni professionali	37.223,60	31.472,42	5.751,18	37.223,60	0,00	0,00	0,00
U210/01/04	Spese di pubblicità	9.548,80	4.984,35	4.564,45	9.548,80	0,00	0,00	0,00
U220/01/04	Mostre, congressi e spese di propaganda	14.001,99	6.500,00	7.501,99	14.001,99	0,00	0,00	0,00
U220/02/04	Publicazioni dell'Ente	8.000,00	0,00	0,00	0,00	0,00	0,00	8.000,00
U220/03/04	Libri, riviste, giornali	3.531,77	639,60	2.892,17	3.531,77	0,00	0,00	0,00
U220/04/04	Quote associative	19.543,00	19.543,00	0,00	19.543,00	0,00	0,00	0,00
U230/01/04	Spese legali, giudiziarie, tributarie, notari e varie	45.020,39	13.788,20	31.252,19	45.020,39	0,00	0,00	0,00
U240/01/04	Premi di assicurazione	8.387,41	8.387,41	0,00	8.387,41	0,00	0,00	0,00
U250/01/04	Spese tecniche e varie	3.928,09	979,56	2.948,53	3.928,09	0,00	0,00	0,00
U260/01/04	Spese per pulizia uffici ed aree portuali	318.513,16	252.378,48	66.134,68	318.513,16	0,00	0,00	0,00
U270/01/04	Spese per servizi informatici e telematici	2.500,00	1.283,36	1.216,64	2.500,00	0,00	0,00	0,00

XVI LEGISLATURA - DISEGNI DI LEGGE E RELAZIONI - DOCUMENTI

Rendiconto dei Residui Passivi

Cap./Anno	Descrizione	Somme iscritte	RISULTATI DELLA GESTIONE		Totale dei Riaccertamenti	DIFFERENZE		
			Pagamenti	Residui da Riportare		Riaccertate in più	Perenzione	Insussistenza
U280/01/04	Spese diverse	9.670,00	4.590,00	5.080,00	9.670,00	0,00	0,00	0,00
U290/03/04	Università di Bari - Contributo dottorato di ricerca pubblica Amm.	10.000,00	0,00	10.000,00	10.000,00	0,00	0,00	0,00
U310/01/04	IIVA non detrabile (art. 19)	255,37	255,37	0,00	255,37	0,00	0,00	0,00
U320/01/04	Oneri tributari diversi (IRAP e varie)	1.614,61	1.614,61	0,00	1.614,61	0,00	0,00	0,00
U330/01/04	Rimborso acqua SISRT e soc.conduz. Impianto	78.405,76	17.290,40	61.115,36	78.405,76	0,00	0,00	0,00
U330/02/04	Restituzioni e rimborsi diversi	54.352,47	0,00	54.352,47	54.352,47	0,00	0,00	0,00
U370/01/04	Spese per realizzo delle entrate	100.000,00	0,00	100.000,00	100.000,00	0,00	0,00	0,00
U380/06/04	Realizz.spazio attrezzato per uffici Dogana, Polizia, Finanza, servizi igienici, ecc.per funzionam. indipendente attraccati di Costa Morena	7.950,00	0,00	7.950,00	7.950,00	0,00	0,00	0,00
U380/07/04	Realizz. Staz. Traghi. Albania con posto di controllo Pol. zona Cianciola	705.627,77	705.617,12	0,00	705.617,12	0,00	0,00	6,65
U380/12/04	Opere completam. accosti port. navi traghetti e Ro-Ro di S. Apollinare Porto di Brindisi (M.I.T. - D.M. 02/05/2001)	1.790.582,00	0,00	1.790.582,00	1.790.582,00	0,00	0,00	0,00
U380/26/04	Realizzazione opere, attrezzature impianti ed interv.infr. spesi ad elevare il grado di sic. nel porto. (MIT- DM 24/02/2004)	4.535.022,52	71.917,37	4.463.105,15	4.535.022,52	0,00	0,00	0,00
U400/01/04	Fisrut/manut.straord.compens.Demaniale	1.532.440,39	0,00	1.532.440,39	1.532.440,39	0,00	0,00	0,00
U420/01/04	Acquisto di attrezzat.,macchinari ed altri beni mobili	3.485,00	0,00	3.485,00	3.485,00	0,00	0,00	0,00
U440/01/04	Acquisto di mobili e macchine di ufficio	37.802,50	1.002,50	36.800,00	37.802,50	0,00	0,00	0,00
U530/01/04	Liquidazione Premio Annuale e aggiornamento Polizza TFR	16.892,28	16.892,28	0,00	16.892,28	0,00	0,00	0,00
U590/01/04	Restituzione depositi a terzi a cauzione	1.151,02	0,00	1.151,02	1.151,02	0,00	0,00	0,00
U600/01/04	Ritenute erariali	49.772,52	49.630,35	0,00	49.630,35	0,00	0,00	142,17
U640/01/04	I.V.A.	37.084,05	34.537,97	2.546,08	37.084,05	0,00	0,00	0,00
U670/01/04	Somme pagate per conto terzi	496,37	496,37	0,00	496,37	0,00	0,00	0,00
U680/01/04	Partite in sospeso	389,63	388,34	0,00	388,34	0,00	0,00	1,29
	TOTALE	117.782.989,05	9.504.788,45	108.263.745,67	117.768.534,12	0,00	0,00	14.453,93

XVI LEGISLATURA - DISEGNI DI LEGGE E RELAZIONI - DOCUMENTI

QUADRO RIASSUNTIVO DEL CONTO CONSUNTIVO PER L'ANNO FINANZIARIO 2005							
ENTRATA	Competenza	Residui	Cassa	SPESA	Competenza	Residui	Cassa
TITOLO I°				TITOLO I°			
ENTRATE DERIVANTI DA TRASFERIM. CORRENTI				SPESE CORRENTI			
Cat. 1- Trasferim. da parte dello Stato	1.354.022,47	280.557,75	1.302.981,61	Cat. 1-Sp. per gli organi	318.046,35	46.572,17	318.127,32
Cat. 2- Trasferim. da parte delle Regioni	0,00	0,00	0,00	Cat. 2- Oneri per il person. in attività di serv.	1.637.591,69	270.180,54	1.626.543,02
Cat. 3- Trasferim. da parte delle Province	0,00	0,00	0,00	Cat. 3- Oneri pers. quiesc.	0,00	0,00	0,00
Cat. 4- Trasferim. da parte di altri Enti	0,00	0,00	0,00	Cat. 4- Spese per l'acq. di beni consumo e di servizi	1.714.997,29	1.209.269,24	1.772.273,90
TOTALE TITOLO I°	1.354.022,47	280.557,75	1.302.981,61	Cat. 5- Trasferim. passivi	22.895,00	35.823,00	0,00
TITOLO II°				Cat. 6- Oneri finanziari	209,45	0,00	209,45
ALTRE ENTRATE				Cat. 7- Oneri tributari	34.133,03	1.969,98	32.066,62
Cat. 1- Entrate deriv. da vendita beni e dalla prestaz. di servizi	1.707.346,20	1.288.540,92	1.274.167,84	Cat. 8- Poste correttive e comp. di entrate correnti	153.656,50	162.840,79	48.899,54
Cat. 2- Redditi e proventi patrimoniali	1.794.952,49	1.365.358,39	1.368.473,11	Cat. 9- Sp. non classific. in altre voci	1.900.994,47	100.000,00	1.207.449,18
Cat. 3- Poste correttive e compens. di spese correnti	1.938.768,30	1.006.542,00	706.791,39	TOTALE TITOLO I°	5.782.523,78	1.826.555,72	5.005.559,03
Cat. 4- Entrate non classif. in altre voci	56.174,95	2.948,38	56.992,88				
TOTALE TITOLO II°	5.497.241,94	3.663.389,69	3.406.425,02				
Totale Entrate Correnti	6.851.264,41	3.943.947,44	4.709.406,63	Totale Spese Correnti	5.782.523,78	1.826.555,72	5.005.559,03
TITOLO III°				TITOLO II°			
ENTRATE PER ALIENAZ. DI BENI PATRIMONIALI E RISCOSSIONI CREDITI				SPESE IN CONTO CAPIT.			
Cat. 1- Alienaz. di immobili e diritti reali	0,00	0,00	0,00	Cat. 1- Acquisiz. immobili e opere portuali	7.515.852,47	112.171.424,47	8.389.749,29
Cat. 2- Alienaz. immobilizz. tecniche	0,00	0,00	0,00	Cat. 2- Acquis. immob. tecniche	102.658,83	41.287,50	63.669,04
Cat. 3- Realizzo di valori mobiliari	0,00	0,00	0,00	Cat. 3- Partecipaz. e acq. di valori mobiliari	0,00	0,00	0,00
Cat. 4- Riscoss. di crediti	16.222,44	0,00	16.224,44	Cat. 4- Dep. bancari, crediti ed altre anticipaz.	0,00	0,00	0,00
TOTALE TITOLO III°	16.222,44	0,00	16.224,44				

XVI LEGISLATURA - DISEGNI DI LEGGE E RELAZIONI - DOCUMENTI

ENTRATA	Competenza	Residui	Cassa	SPESA	Competenza	Residui	Cassa
TITOLO IV° ENTRATE DERIV. DA TRASFERIM. IN CONTO CAPITALE				Cat. 5-Indennità di anzianità dovuto al personale cessato dal servizio	317.220,22	16.892,28	176.298,54
Cat. 1-Trasferim. da parte dello Stato	11.012.106,65	43.538.223,26	37.984.106,11	TOTALE TITOLO II°	7.935.631,02	112.229.604,25	8.629.716,87
Cat. 2-Trasferim. da parte delle Regioni	0,00	37.528.631,62	0,00	TITOLO III° SPESE PER ESTINZIONE DI MUTUI E ANTICIPAZ.			
Cat. 3-Trasferim. da parte delle Province	0,00	0,00	0,00	Cat. 1-Rimborso di mutui	0,00	0,00	0,00
Cat. 4-Trasferim. da parte di altri Enti	0,00	0,00	0,00	Cat. 2-Rimborsi di anticipaz. passive	0,00	0,00	0,00
TOTALE TITOLO IV°	11.012.106,65	81.066.854,88	37.984.106,11	Cat. 3-Rimborso obbligazioni	0,00	0,00	0,00
TITOLO V° ENTRATE DERIVANTI DA ACCENSIONE DI PRESTITI				Cat. 4-Rest.gettoni debiti diversi	0,00	0,00	0,00
Cat. 1-Assunzione di mutui	0,00	0,00	0,00	Cat. 5-Estinz. debiti diversi	6.631,99	95.849,79	5.868,69
Cat. 2-Assunzione di altri debiti finanziari	6.631,99	0,00	6.631,99	TOTALE TITOLO III°	6.631,99	95.849,79	5.868,69
Cat. 3-Emissione di obbligazioni	0,00	0,00	0,00	TITOLO IV° SPESE PER PARTITE DI GIRO			
TOTALE TITOLO V°	6.631,99	0,00	6.631,99	Cat. 1-Spese aventi natura di partite di giro	1.335.364,38	3.616.524,36	1.253.240,92
TITOLO VI° ENTRATE PER PARTITE DI GIRO				TOTALE TITOLO IV°	1.335.364,38	3.616.524,36	1.253.240,92
Cat. 1-Entrate aventi natura di partite di giro	1.335.364,38	3.802.124,16	1.316.681,53	<i>Totale delle Spese Al piano di avanzo di amministrazione</i>	15.060.151,17	117.768.534,12	14.894.385,51
TOTALE TITOLO VI°	1.335.364,38	3.802.124,16	1.316.681,53	<i>Utilizzo di avanzo di Amministrazione</i>	0,00	0,00	0,00
<i>Totale delle Entrate</i>	19.221.589,87	88.812.926,48	44.033.048,70	<i>Fondo cassa iniziale</i>			31.320.480,41
TOTALE GENERALE	19.221.589,87	88.812.926,48	75.353.529,11	TOTALE GENERALE	15.060.151,17	117.768.534,12	14.894.385,51

APPROVAZIONE (DELIBERA) COMITATO PORTUALE

COMITATO PORTUALE

Sessione di seduta ordinaria

Deliberazione n. 10 del 20.07.2006**OGGETTO: Esercizio Finanziario 2005 – Approvazione Conto Consuntivo. .**

L'anno duemilasei, il giorno 20 del mese di luglio, convocato con nota prot. n. 5406 del 08/07/2006, si è riunito, presso la sede dell'Ente, in seconda convocazione, il Comitato Portuale di Brindisi:

Presiede il Presidente dell'Autorità Portuale, Dott. Luigi Giannini.

Assiste, con le funzioni di segretario, il Segretario Generale, Dott. Guido Aprea.

Il Presidente fa l'appello nominale dei convocati che da i seguenti risultati:

	Presente	Assente
1) C.V. (CP) Angelino CIANCI		X
2) Dott.ssa Fernanda METRANGOLO	X	
3) Ing. Gaetano MAGGI		X
4) Ing. Carlo DELLINO	X	
5) Provincia di Brindisi		X
6) Dott. Paolo CHIANTERA	X	
7) Ing. Pasquale BORRELLI	X	
8) Sig. Massimo SCISCIO		X
9) Prof. Ferrero CAFARO	X	
10) Sig. Domenico BARRETTA		X
11) Ing. Giorgio Corrado MUTI		X
12) Sig. Adriano GUADALUPI	X	
13) Camera di Commercio di Brindisi		X
14) Sig. Giovanni BONATESTA		X
15) Dott.ssa Vanna FADINI		X
16) Sig. Roberto SALESE	X	
17) Geom. Carmine CAMPANA	X	
18) Sig. Salvatore PINTO		X
19) Sig. Antonio LICCHELLO		X
20) Sig. Luigi CARRUEZZO		X

Con la nota sopra indicata, sono stati altresì invitati i Signori Dott. Benito DI TROIA (P), Dott. Carlo SCHIAVONE (P), Dott. Giuseppe DE TURRIS (P), rispettivamente Presidente e componenti del Collegio dei Revisori dei Conti nonché la Dott.ssa Luisa MOTOLESE (A), Magistrato della Corte dei Conti.

Il Presidente riferisce che:

il Bilancio di Previsione, esercizio 2005, deliberato dal Comitato Portuale con provvedimento n° 7 del 7.03.2005, è stato approvato dal Ministero dei Trasporti e della Navigazione con telegramma Prot. n° DEM1/664 del 21.04.2005.

L'assestamento del predetto Bilancio, deliberato dal Comitato Portuale con provvedimento n° 35 del 28.11.2005, è stato approvato dal medesimo Ministero vigilante con Prot. n°0079/D II del 10.1.2006;

Le insussistenze relative ai residui attivi 2004 e precedenti sono pari ad € 93.459,74, derivanti dalle transazioni con il concessionario Ditta PIC – NIC s.r.l., giusta D.P. n° 264 del 30.12.2005, che si allega in copia. Le insussistenze relative ai residui passivi sono pari ad € 14.453,93, derivanti esclusivamente da economia su impegni.

Indi, il Collegio dei Revisori dei conti dà lettura del verbale n. 93 del 13.7.2006, dal quale si rileva che lo stesso ha esaminato il documento contabile ed i suoi allegati, esprimendo parere favorevole.

IL COMITATO PORTUALE

UDITA la relazione del Presidente;

VISTO il Conto Consuntivo Es. 2005 e la relazione tecnico – contabile che l'accompagna;

VISTO il verbale n. 93 del 13.07.2006 del Collegio dei Revisori dei Conti;

VISTO l'art. 9 comma 3 – lettera D – della Legge 84/94;

Dopo ampia discussione, cui partecipano i membri del Comitato, si è votato nei modi di Legge:

Votanti	9
Favorevoli	7
Contrari	2 (Guadalupi – Salese)
Astenuti	0

DELIBERA

Di approvare il Conto Consuntivo, Es. 2005 secondo lo schema ed i suoi allegati, che fanno parte integrante del presente provvedimento, che si riassume nei seguenti valori:

GESTIONE DI COMPETENZA

- ENTRATE	€	19.221.589,57
- USCITE	€	15.060.151,17
- AVANZO	€	4.161.438,70

GESTIONE RESIDUI

- ENTRATE	€	88.812.926,48
- USCITE	€	117.768.534,12

GESTIONE DI CASSA

- FONDO CASSA INIZIALE	€	31.320.480,41
- ENTRATE	€	44.033.048,70
- USCITE	€	14.894.385,51
- FONDO CASSA FINALE	€	60.459.143,60

<u>AVANZO DI AMMINISTRAZIONE</u>	€	6.526.311,47
Delibera C.P. n. 18 del 23.12.2002 – Vincolo	€	115.538,00
AVANZO DISPONIBILE	€	6.410.773,47


SITUAZIONE PATRIMONIALE

- ATTIVITA'	€	277.076.723,19
- PASSIVITA'	€	272.373.931,87
- PATRIMONIO NETTO	€	4.702.791,32

SITUAZIONE ECONOMICA

- RICAVID	€	6.865.718,34
- COSTI	€	6.113.348,02
- AVANZO ECONOMICO	€	752.366,32

IL SEGRETARIO GENERALE
Dott. Guido APREA



IL PRESIDENTE
Dott. Luigi GIANNINI

