

# SENATO DELLA REPUBBLICA

XVI LEGISLATURA

Doc. XV  
n. 37

## RELAZIONE DELLA CORTE DEI CONTI

### AL PARLAMENTO

sulla gestione finanziaria degli Enti sottoposti a controllo  
in applicazione della legge 21 marzo 1958, n. 259

ISTITUTO NAZIONALE DI PREVIDENZA DEI GIORNALISTI ITALIANI  
«GIOVANNI AMENDOLA»  
(INPGI)

(Esercizi 2006 e 2007)

---

Comunicata alla Presidenza il 7 novembre 2008

---

**Doc. XV**  
**n. 37**

# **RELAZIONE DELLA CORTE DEI CONTI**

## **AL PARLAMENTO**

**sulla gestione finanziaria degli Enti sottoposti a controllo  
in applicazione della legge 21 marzo 1958, n. 259**

**ISTITUTO NAZIONALE DI PREVIDENZA DEI GIORNALISTI ITALIANI**  
**«GIOVANNI AMENDOLA»**  
**(INPGI)**

**(Esercizi 2006 e 2007)**



**INDICE**

Determinazione della Corte dei Conti n. 73/2008 del 28 ottobre 2008. . . . .	Pag.	5
Relazione sul risultato del controllo eseguito sulla gestione finanziaria dell'Istituto nazionale di previdenza dei giornalisti italiani «Giovanni Amendola» (INPGI), per gli esercizi 2006 e 2007 . . . . .	»	7
 DOCUMENTI ALLEGATI:		
<i>Esercizio 2006:</i>		
Relazione del Presidente . . . . .	»	57
Relazione del Collegio Sindacale . . . . .	»	89
Bilancio consuntivo . . . . .	»	101
 <i>Esercizio 2007:</i>		
Relazione del Presidente . . . . .	»	243
Relazione del Collegio Sindacale . . . . .	»	287
Bilancio consuntivo . . . . .	»	301



**Determinazione n. 73/2008**

## LA CORTE DEI CONTI

## IN SEZIONE DEL CONTROLLO SUGLI ENTI

nell'adunanza del 28 ottobre 2008;

visto il testo unico delle leggi sulla Corte dei conti approvato con regio decreto 12 luglio 1934, n. 1214;

vista la legge 21 marzo 1958, n. 259;

visto il decreto del Presidente della Repubblica in data 20 giugno 1961, con il quale l'Istituto nazionale di previdenza dei giornalisti (INPGI) «G. Amendola», è stato sottoposto al controllo della Corte dei conti;

visto il decreto legislativo 30 giugno 1994, n. 509;

visto il decreto legislativo 10 febbraio 1996, n. 103;

visti i conti consuntivi dell'Ente suddetto, relativi agli esercizi finanziari 2006 e 2007 nonché le annesse relazioni del Presidente e del Collegio dei Sindaci, trasmessi alla Corte in adempimento dell'articolo 4 della citata legge n. 259 del 1958;

esaminati gli atti;

udito il relatore, Consigliere dott. Bruno Bove e, sulla sua proposta, discussa e deliberata la relazione con la quale la Corte, in base agli atti ed agli elementi acquisiti, riferisce alle Presidenze delle due Camere del Parlamento il risultato del controllo eseguito sulla gestione finanziaria dell'Ente per gli esercizi 2006 e 2007;

ritenuto che, assolto così ogni prescritto incombente, possa, a norma dell'articolo 7 della citata legge n. 259 del 1958, darsi corso alla comunicazione alle dette Presidenze, oltre che dei conti consuntivi – corredati delle relazioni degli organi amministrativi e di revisione – della relazione come innanzi deliberata, che alla presente si unisce perché ne faccia parte integrante;

P. Q. M.

comunica, a norma dell'articolo 7 della legge n. 259 del 1958, alle Presidenze delle due Camere del Parlamento, insieme con i conti consuntivi per gli esercizi 2006 e 2007 – corredati delle relazioni degli organi amministrativi e di revisione – dell'Istituto nazionale di previdenza dei giornalisti italiani (INPGI) – «G. Amendola», l'unita relazione con la quale la Corte riferisce il risultato del controllo eseguito sulla gestione finanziaria dell'Ente stesso.

L'ESTENSORE

*f.to* Bruno Bove

IL PRESIDENTE

*f.to* Mario Alemanno



*RELAZIONE* SUL RISULTATO DEL CONTROLLO ESEGUITO SULLA GESTIONE FINANZIARIA DELL'ISTITUTO NAZIONALE DI PREVIDENZA DEI GIORNALISTI ITALIANI «GIOVANNI AMENDOLA» (INPGI), PER GLI ESERCIZI 2006 E 2007

SOMMARIO

PREMESSA. - PARTE PRIMA - *Generalità*. - 1. Profili istituzionali. - 2. Gli organi. - 3. Il personale. - 4. I bilanci. - PARTE SECONDA - *La Gestione sostitutiva dell'AGO*. - 1. La gestione previdenziale e assistenziale. - 2. La gestione patrimoniale. - 3. Il conto economico. - 4. Lo stato patrimoniale. - 5. Il bilancio tecnico. - 6. Considerazioni finali. - PARTE TERZA - *La gestione separata*. - 1. La gestione previdenziale. - 2. La gestione patrimoniale. - 3. Il conto economico. - 4. Lo stato patrimoniale. - 5. Il bilancio tecnico. - 6. Considerazioni finali.





**Premessa**

Con la presente relazione la Corte riferisce, ai sensi degli articoli 2 e 7 della L. 21 marzo 1958, n.259 e 3 del D.Lgs.30 giugno 1994, n.509, il risultato del controllo eseguito sulla gestione, relativa agli esercizi dal 2006 al 2007, dell'Istituto nazionale di previdenza dei giornalisti italiani "Giovanni Amendola".

La relazione, come il precedente referto,<sup>1</sup> è suddivisa in tre parti. La prima contiene notazioni di carattere generale concernenti sia l'attività istituzionale dell'INPGI, la quale comprende due diverse forme di previdenza obbligatoria affidate a gestioni distinte sul piano normativo e contabile - costituite, l'una, dalla Gestione sostitutiva dell'AGO (acronimo di assicurazione generale obbligatoria), denominata anche "Gestione principale", e, l'altra, dalla Gestione separata - sia l'organizzazione dell'Istituto ed i bilanci di entrambe le Gestioni. La seconda e la terza parte hanno per oggetto esclusivo, rispettivamente, la Gestione sostitutiva e la Gestione separata.

Nei prospetti contenuti nella relazione sono riportati, per opportuno raffronto, anche i dati relativi all'esercizio 2005.

---

<sup>1</sup> Il precedente referto, relativo agli esercizi 2004 e 2005, è in Atti Parlamentari, XV Legislatura, Camera dei Deputati, Doc. XV, n.75

## **PARTE PRIMA**

### **Generalità**

#### **1 – Profili istituzionali**

1.1 - A decorrere dal 1° gennaio 1995 l'INPGI, come è noto, ha dismesso la veste di ente di diritto pubblico per assumere quella di persona giuridica privata, nella specie della fondazione, in conformità alle previsioni normative del decreto legislativo 30 giugno 1994, n.509.

Nella nuova configurazione giuridica l'Istituto gode di autonomia gestionale, organizzativa e contabile nell'ambito del quadro giuridico e del regime dei controlli previsti dal decreto medesimo in ragione della natura, che rimane pubblica, dell'attività istituzionale dell'ente, articolata, a partire dal 1° gennaio 1996, in due diverse forme di previdenza.

Di queste l'una, la più risalente nel tempo, ha per finalità la tutela previdenziale e assistenziale obbligatoria, sostitutiva dell'AGO, nei riguardi dei giornalisti professionisti e dei praticanti giornalisti, successivamente estesa alla categoria dei pubblicisti, titolari di rapporto di lavoro subordinato ed iscritti nell'Albo e nel Registro tenuti dall'Ordine.

In favore di tali categorie di assicurati, l'ordinamento dell'Istituto contempla inoltre altri tipi di prestazioni, di natura assistenziale e facoltativa.

In particolare, è compito dell'Istituto erogare ai medesimi la seguente estesa gamma di prestazioni (obbligatorie e facoltative): trattamenti pensionistici (invalidità, vecchiaia e superstiti; prepensionamenti ex art. 37 della L. 416/1981 e successive modificazioni; pensioni non contributive (equivalenti alle pensioni sociali INPS); liquidazione in capitale (agli iscritti ultrasessantacinquenni privi dei requisiti utili al pensionamento); liquidazione TFR (a valere sull'apposito Fondo di garanzia di cui alla L. 297/1982); trattamenti temporanei di carattere assistenziale (assegni per il nucleo familiare, trattamenti di disoccupazione, trattamenti per cassa integrazione, indennità di mobilità, indennità per infortuni), prestazioni di natura creditizia (prestiti, mutui edilizi ipotecari); prestazioni per finalità sociali (borse e assegni di studio, ricoveri in case di riposo) ed una serie di altre prestazioni consistenti in sussidi straordinari, contributi per cure termali, assegni una tantum ai superstiti, assegni temporanei di inabilità, assegni di superinvalidità.

Nel precedente referto ampi cenni erano stati dedicati al progetto di riforma pensionistica deliberato dall'INPGI a fine giugno 2005 ed alle vicende che avevano determinato un prolungato arresto dell'iter procedimentale previsto dalla legge ai fini dell'operatività della riforma medesima.

A riguardo è utile rammentare che le principali modifiche introdotte all'allora vigente Regolamento delle prestazioni previdenziali e assistenziali della Gestione sostitutiva consistevano: nell'introduzione di una quota pro rata di pensione calcolata su tutta la storia contributiva degli iscritti; nell'innalzamento dell'età prevista per le pensioni di anzianità con possibilità di mantenere gli attuali requisiti di età previa applicazione di abbattimenti percentuali definitivi; nell'introduzione di riduzioni percentuali per i prepensionamenti ex art.37 L. 416/1981.

La situazione di stallo del procedimento derivava dalla protratta mancanza delle determinazioni delle parti sociali (FIEG e FNSI), quali previste dall'art. 3 del d.lgs. 509/1994, dovuta, in particolare, all'atteggiamento inerte assunto dalla FIEG (con tutta probabilità, come strumento di pressione nella trattativa per il rinnovo del contratto nazionale di lavoro giornalistico ed esplicitamente poi motivato dalla stessa FIEG con l'intenzione di subordinare l'esercizio del suo diritto di autonomia negoziale, di cui al citato art.3, ad una preventiva modifica statutaria volta ad ampliare la propria rappresentatività in seno all'INPGI).

Dopo le diffide ad adempiere notificate dall'Istituto alle parti sociali, la situazione si è sbloccata nel 2007, avendo il Ministro del Lavoro, previa acquisizione del parere del Consiglio di Stato, reso esecutiva, in data 24 aprile, la riforma previdenziale varata dall'Inpgi ed avente decorrenza dal 1° gennaio 2006.

Il Consiglio di Stato si era infatti espresso nel senso che il Ministero avesse il potere di chiudere il procedimento anche in mancanza delle determinazioni assunte congiuntamente dalle parti sociali, nella considerazione che la legge affida a queste un diritto partecipativo, non un indefinito potere di veto in merito alle delibere su contributi e prestazioni adottate dall'ente previdenziale.

1.2 - In merito all'altra forma di previdenza obbligatoria gestita dall'INPGI va rammentato che essa trova origine nella normativa recata dal decreto legislativo 10 febbraio 1996, n. 103, in attuazione della quale sono stati inclusi tra gli assicurati, a decorrere dal 1° gennaio 1996, i giornalisti professionisti, i pubblicisti ed i praticanti che esercitano attività autonoma di libera professione ed è stata istituita la relativa gestione previdenziale separata.

La Gestione separata provvede a liquidare ai propri iscritti, con il metodo di calcolo contributivo, la pensione di invalidità, di vecchiaia e ai superstiti; provvede altresì all'erogazione del trattamento di maternità, spettante alle libere professioniste ai sensi del Decreto Legislativo 26 marzo 2001, n. 151.

Il sistema tecnico-finanziario di detta Gestione - quale evidenziato dalla struttura e contenuto dei suoi bilanci, redatti in conformità alle originarie direttive ministeriali - si presenta come un tipico sistema previdenziale a capitalizzazione (figurano infatti nel bilancio di ciascun esercizio specifiche voci di costo costituite dall'accantonamento dell'intera contribuzione soggettiva accertata nell'esercizio medesimo e dall'onere annuale della capitalizzazione).

Riguardo a tale impostazione contabile il Comitato amministratore della Gestione medesima ha formulato (in sede di relazione illustrativa per l'esercizio 2007) alcune considerazioni critiche, affidate alla valutazione delle Amministrazioni vigilanti, prospettando che per la Gestione separata il sistema previdenziale delineato dalla disciplina di cui alla L. 335/1995 ed al D.Lgs 103/1996 sarebbe da individuare in quello a ripartizione, così come per la Gestione sostitutiva dell'AGO. In senso analogo si è espresso il Direttore generale dell'INPGI (nella nota con la quale ha trasmesso ai Ministeri vigilanti il bilancio consuntivo per il 2007 della Gestione separata), con ulteriori argomenti tratti dalla disciplina della L. 247/2007, nella parte in cui questa contempla il coordinamento contributivo/previdenziale tra la Gestione separata dell'INPS e quella dell'INPGI per gli assicurati che svolgono attività giornalistica autonoma nella forma della collaborazione coordinata e continuativa.

## 2. – Gli organi

2.1 – Gli organi della fondazione INPGI, tutti di durata quadriennale, sono: il Presidente, il Consiglio generale, il Consiglio di amministrazione, il Comitato amministratore della Gestione separata, il Collegio sindacale.

Nel corso del periodo oggetto del presente referto si sono svolte, giungendo a conclusione il 2 marzo 2008, le articolate operazioni elettorali per il rinnovo degli organi dell'Istituto<sup>2</sup> (quelli in carica si erano insediati nel marzo 2004). A seguito della proclamazione degli eletti il nuovo Consiglio generale dell'INPGI ha proceduto, in riunioni tenute nei giorni 8/9 e 17 aprile 2008, all'elezione dei dieci giornalisti componenti del nuovo Consiglio di amministrazione, del Presidente, del Vice Presidente Vicario e del Vice Presidente.

La disciplina relativa ai compensi spettanti agli organi monocratici e collegiali dell' INPGI già stabilita dal Consiglio generale con delibera del 4 luglio 2001 è stata poi parzialmente modificata con delibera adottata dallo stesso organo il 28 aprile 2004.

Con quest'ultima, come già accennato nel precedente referto, è stato confermato il criterio di rivalutazione annuale, identico a quello applicato ai giornalisti pensionati; è stata estesa ai consiglieri di amministrazione non titolari di pensione diretta (esclusi il Presidente e il Vice Presidente) la indennità nella stessa misura prevista per i componenti del Collegio dei sindaci (escluso il relativo Presidente); è stata mantenuta la riduzione della indennità nei confronti della componente giornalistica e datoriale degli organi di amministrazione e di controllo, fatta eccezione per i consiglieri che si trovino in aspettativa non retribuita o che non dispongano di redditi di lavoro dipendente o assimilati.

Nel prospetto n.1 sono esposti i dati relativi alla misura annua lorda, intera e ridotta, delle indennità nei due esercizi esaminati.

---

<sup>2</sup> Riguardo agli organi collegiali dell'INPGI va ricordato che in essi figurano, oltre ai membri di origine elettiva che ne costituiscono la componente maggioritaria, anche membri la cui preposizione alla carica avviene tramite designazione da parte di vari soggetti (amministrazioni vigilanti, organizzazioni sindacali. Ordine nazionale dei giornalisti, CASAGIT).

Prospetto 1

(in euro)

	2005	2006	2007
<b>Presidente</b>			
- indennità intera	143.368	145.294	147.590
- indennità ridotta	72.018	73.034	74.247
<b>Vice Presidente Vicario</b>			
- indennità intera	72.018	73.034	74.247
- indennità ridotta	36.343	36.904	37.575
<b>Vice presidente</b>			
- indennità intera	57.748	58.582	59.578
- indennità ridotta	29.208	29.678	30.240
<b>Cons. amm. non titolari di pensione diretta e sindaci</b>			
- indennità intera	43.478	44.130	44.909
- indennità ridotta	21.980	22.345	22.781
<b>Consiglieri di amm.ne titolari di pensione diretta</b>			
- indennità intera	36.343	36.904	37.575
- indennità ridotta	18.349	18.658	19.027
<b>Presidente Collegio dei sindaci</b>			
- indennità intera	50.613	51.536	52.243
<b>Componenti Comitato amministr. gestione separata</b>			
- indennità intera	36.343	36.904	37.575
- indennità ridotta	18.349	18.658	19.027

L'ammontare del gettone di presenza, stabilito con delibera del Consiglio generale del 3 marzo 2000 in lire 120.000 (pari ad € 61,98), è rimasto invariato.

I costi complessivi per indennità, gettoni di presenza e rimborsi spese (di viaggio, alberghiere e per i pasti), gravanti sulla Gestione sostitutiva, hanno raggiunto nel 2007 l'importo di mgl € 1.252 (con un incremento del 5,4% rispetto al 2006, dovuto, oltre alla rivalutazione annuale delle indennità, ai maggiori rimborsi spese a seguito dell'accresciuto numero di riunioni collegiali ed ai maggiori oneri derivanti dall'aumento dell'aliquota contributiva dei parasubordinati, di cui alla legge finanziaria 2007).

Per la Gestione separata i predetti costi sono ammontati nel 2007 a mgl € 149 (con una diminuzione di 10 mgl € e, in percentuale, del 6,3%, rispetto all'esercizio precedente).

2.2 - Non rientra tra gli organi, ma opera in stretto contatto con gli stessi il Direttore generale.

Nominato dal Consiglio di amministrazione, il Direttore generale sovrintende al personale e all'organizzazione dei servizi dell'Istituto; ha la responsabilità dell'attività diretta al conseguimento dei risultati e degli obiettivi sulla base degli indirizzi fissati dagli organi collegiali di amministrazione, interviene a tutte le riunioni di quest'ultimi e fa parte delle commissioni consultive e di studio che, a norma di Statuto, possono essere nominate dal Consiglio di amministrazione.

L'attuale Direttore generale risulta in carica ininterrottamente dal 24 ottobre 1997 (stessa data della delibera di nomina) ed il suo trattamento economico annuo lordo è risultato pari ad € 231.363 nel 2007 (€ 225.500 nel 2006).



### 3. – Il personale

In base ai dati forniti dall'Istituto il personale in organico, escluso il Direttore generale, ha raggiunto, al 31 dicembre 2007, le 191 unità per la Gestione sostitutiva, con un incremento di 5 dipendenti rispetto alla consistenza a fine 2006 (per effetto di 7 nuove assunzioni e del trasferimento di un dipendente dalla Gestione separata alla Gestione sostitutiva, in parte compensate dalla cessazione di tre dipendenti), mentre quello addetto alla Gestione separata è risultato pari a 12 unità, con diminuzione di una unità rispetto all'esercizio precedente, dovuta al menzionato trasferimento.

Mediante le predette nuove assunzioni la Gestione sostitutiva ha preso in forza quattro ispettori di vigilanza, un impiegato, in possesso dell'abilitazione all'esercizio della professione forense (ed assegnato al servizio legale), un esperto contabile (addetto al Servizio Amministrazione e Finanza) ed un dirigente esperto in investimenti mobiliari con esperienza decennale.

La variazione della consistenza del personale della Gestione sostitutiva nel 2007 si è concretata nell'aumento: di una unità dell'organico dei dirigenti (passati da 9 a 10) e di quello dei quadri (da 7 a 8), nonché di tre unità dei dipendenti inquadrati nelle aree A, B, C e D (da 158 a 161), mentre è rimasta invariata nei due esercizi la consistenza, pari 12 unità, del personale appartenente all'area professionale.

La spesa globale per il personale a tempo indeterminato, sia della Gestione sostitutiva che della Gestione separata, ha avuto un andamento crescente dal 2005 al 2007, per effetto soprattutto dei rinnovi del CCNL degli impiegati e dei dirigenti e del rinnovo del contratto integrativo aziendale e, per la Gestione sostitutiva, anche dell'incremento del numero dei dipendenti.

La consistenza a fine esercizio, per singola Gestione e complessiva, del personale (escluso il Direttore generale) e il costo globale e medio dell'organico a tempo indeterminato di ciascuna delle due Gestioni (sempre con esclusione del Direttore generale) sono evidenziati, nell'ordine, nei tre prospetti seguenti.

Prospetto 2

<b>Gestione</b>	<b>2005</b>	<b>2006</b>	<b>2007</b>
Sostitutiva	184	186	191
Separata	13	13	12
<b>TOTALE</b>	<b>197</b>	<b>199</b>	<b>203</b>

## Prospetto 3

**Gestione sostitutiva**

<b>Anno</b>	<b>Costo complessivo* (in euro)</b>	<b>Organico (T. Ind.)</b>	<b>Costo medio (in euro)</b>
2005	11.036.696	184	59.982
2006	11.152.110	186	50.958
2007	11.940.688	191	62.517

\* Comprensivo degli oneri previdenziali e assistenziali (pari ad € 2.438.953 nel 2006 ed a € 2.670.153 nel 2007)

## Prospetto 4

**Gestione separata**

<b>Anno</b>	<b>Costo complessivo* (in euro)</b>	<b>Organico (T. Ind.)</b>	<b>Costo medio (in euro)</b>
2005	677.667	13	52.128
2006	752.204	13	57.862
2007	785.038	12	65.420

\* Comprensivo degli oneri previdenziali e assistenziali (pari ad € 168.570 nel 2006 e ad € 180.198 nel 2007)

#### **4. – I bilanci consuntivi**

La trasformazione da ente pubblico a persona giuridica privata ha comportato, a partire dall'esercizio 1998, l'abbandono da parte dell'INPGI del sistema contabile disciplinato dal D.P.R. 18 dicembre 1979, n.696 e l'adozione degli schemi civilistici della contabilità economico-patrimoniale, basata sul metodo della partita doppia e sul principio della competenza economica.

I bilanci consuntivi redatti, sia per la Gestione sostitutiva che per la Gestione separata, secondo la normativa civilistica, sono composti da: il conto economico, nel quale sono indicate distintamente le risultanze della gestione previdenziale (ed anche assistenziale per la Gestione sostitutiva) e della gestione patrimoniale; lo stato patrimoniale; la nota integrativa; le relazioni illustrative (del Presidente e del Direttore generale dell'INPGI per gli esercizi 2006 e 2007 della Gestione sostitutiva e, per il solo esercizio 2006, della Gestione separata, essendo il bilancio di quest'ultima per il 2007 corredato unicamente dalla relazione del Comitato amministratore, a differenza del bilancio per l'esercizio precedente, corredato dalle tre relazioni illustrative), la relazione del Collegio dei revisori e quella di revisione contabile e certificazione ad opera della società cui, per entrambe le Gestioni, l'Inpgi ha affidato l'incarico in ottemperanza alla norma di cui all'art.2 comma 3 del D. Lgs. 509/1994.

Nelle relazioni concernenti i bilanci consuntivi per gli esercizi oggetto del presente referto il Collegio dei revisori, unico per le due Gestioni, si è sempre pronunciato in senso favorevole all'approvazione dei bilanci medesimi.

Le relazioni della Società di revisione esprimono tutte il giudizio che i consuntivi per i medesimi esercizi, sia della Gestione sostitutiva che della Gestione separata, sono stati redatti con chiarezza e rappresentano in modo veritiero e corretto la situazione patrimoniale e finanziaria, nonché l'avanzo economico al termine di ciascun esercizio.

**PARTE SECONDA****La Gestione sostitutiva dell'AGO****1 – La gestione previdenziale e assistenziale**

1.1 - Nel biennio oggetto del presente referto la Gestione ha visto ampliarsi la platea dei propri iscritti, ammontanti a 27.655 (di cui 3.912 pensionati e 23.743 non titolari di pensione) nel 2006 ed a 29.171 (di cui 4.074 pensionati e 25.097 non titolari di pensione) nel 2007. Tra gli iscritti non titolari di pensione quelli in attività hanno raggiunto alla fine del periodo considerato il numero di 17.936, con una crescita, come si trae dal prospetto n.1, di 1.261 unità (+7,5%) rispetto al 2005, ma con un tasso di incremento annuo più elevato nel 2006 (5,5%, a fronte dell'1,9% del 2007). La crescita tra il 2005 e il 2007 rappresenta la somma algebrica tra l'aumentato numero dei professionisti (+786 iscritti), nonché, ma in minor misura, dei pubblicisti (+518 iscritti), e la contrazione di quello dei praticanti (-43 iscritti), questi ultimi decisamente diminuiti nel 2007 (-162 iscritti rispetto al 2006), a fronte dell'incremento registrato nell'esercizio precedente (+119 iscritti rispetto al 2005).

Quanto alla situazione occupazionale riferisce l'Istituto che un trend simile a quello degli iscritti hanno registrato i rapporti di lavoro in essere a fine di ciascun esercizio, i quali nel complesso (somma dei rapporti a tempo indeterminato e di quelli a termine) sono ammontati nel 2007 a 18.079, con un incremento, rispetto all'esercizio precedente, di 320 unità, inferiore a quello, di 931 unità, verificatosi tra il 2005 ed il 2006. Segnala altresì che è sempre consistente il ricorso da parte delle aziende a contratti a termine, il cui numero medio e relativo tasso di incremento annui sono risultati pari, rispettivamente, a 2.011 e all'8,65% nel 2007, contro i 1.850 e il 12,24% nel 2006. Nel periodo dal 2001 al 2007, sempre secondo i dati forniti dall'Istituto, il numero dei contratti a tempo determinato è cresciuto del 114,19%, mentre il complesso di tutti i rapporti ha registrato un aumento del 28,12%.

Dinanzi al fenomeno rappresentato dalla forte ascesa dei rapporti a termine, al quale si accompagnano spesso situazioni, tendenti a divenire stabili, di precarietà dell'occupazione (con riflessi sull'evoluzione della spesa per i trattamenti di disoccupazione a carico dell'ente), l'Inpgi ha reiterato, con effetto dal 17 maggio 2007 e sino al 16 aprile 2008, la misura (già adottata in anni precedenti) di concedere uno sgravio contributivo in favore di quelle aziende che provvedano ad assumere un disoccupato per un anno. Contestualmente si è impegnato a prolungare il beneficio per altri dodici mesi qualora il contratto venga trasformato a

tempo indeterminato, prevedendo inoltre lo sgravio per due anni nel caso di assunzione, sin dall'inizio, a tempo indeterminato.

A tale agevolazione contributiva hanno fatto ricorso, secondo le notizie fornite dall'ente, 48 aziende con numero di assunzioni complessive pari a 129, di cui solo 29 a tempo indeterminato.

Prospetto 1

<b>Iscritti attivi</b>	<b>2005</b>	<b>2006</b>	<b>2007</b>
Professionisti	13.668	14.126	14.454
Pubblicisti	1.901	2.250	2.419
Praticanti	1.106	1.225	1.063
<b>TOTALE</b>	<b>16.675</b>	<b>17.601</b>	<b>17.936</b>

1.2 – A fronte dell'evidenziata consistenza annua degli iscritti attivi risulta gravante sulla Gestione sostitutiva, a fine di ciascun esercizio, il seguente numero di trattamenti pensionistici obbligatori IVS, ripartito tra le varie tipologie, il quale ha complessivamente registrato dal 2005 al 2007 un incremento di 435 unità, di cui 208 tra quest'ultimo esercizio ed il precedente. L'incremento annuale rappresenta il saldo tra le nuove pensioni liquidate (cfr. il successivo prospetto n. 4) e quelle venute a cessare in ciascun esercizio.

Prospetto 2

	<b>2005</b>	<b>2006</b>	<b>2007</b>
<b>PENSIONI DIRETTE</b>			
- Vecchiaia	2.712	2.751	2.789
- Prepensionamenti ex l. 416/81	337	353	354
- Anzianità	566	685	795
- Invalidità	109	123	136
<b>Totale pensioni dirette</b>	<b>3.724</b>	<b>3.912</b>	<b>4.074</b>
<b>PENSIONI AI SUPERSTITI</b>			
- Indirette	476	485	496
- Reversibilità	1.367	1.397	1.432
<b>Totale pensioni superstiti</b>	<b>1.843</b>	<b>1.882</b>	<b>1.928</b>
<b>TOTALE GENERALE</b>	<b>5.567</b>	<b>5.794</b>	<b>6.002</b>
Variazione % rispetto esercizio precedente	2,7	4,0	3,6

Dai dati esposti nei prospetti n. 1 e n. 2 si ricava che il rapporto tra iscritti attivi e pensioni (evidenziato nel prospetto n. 3) ha subito nel 2007 una lieve flessione, e ciò dopo aver registrato un lento ma continuo miglioramento dal 2003 al 2005 ed ancora nel 2006.

Prospetto 3

Anno	Iscritti attivi	Pensioni	Rapporto
2005	16.675	5.567	2,99
2006	17.601	5.794	3.03
2007	17.936	6.002	2,99

Nell'ulteriore prospetto sono riportati i dati di flusso di nuove pensioni nel periodo esaminato, dai quali emerge che la quantità complessiva dei trattamenti, in consistente crescita nel 2006 rispetto all'esercizio precedente, è venuta a ridursi nel 2007 per effetto del diminuito numero di pensioni dirette, solo in parte compensato da un leggero aumento delle pensioni ai superstiti.

Prospetto 4

Nuove pensioni	2005	2006	2007
Pensioni dirette	212	297	276
Pensioni superstiti	104	97	103
Pensioni invalidità	13	-	-
<b>Totale</b>	<b>329</b>	<b>394</b>	<b>379</b>

L'ammontare complessivo annuo degli oneri sostenuti dalla Gestione per le prestazioni IVS e del gettito delle correlate entrate contributive è indicato nel prospetto che segue, contenente altresì i dati relativi all'aliquota contributiva in vigore e alla massa retributiva imponibile, nonché al rapporto pensioni/contributi.

Prospetto 5

(in migliaia di euro)

		2005	2006	2007
Pensioni IVS	A	271.800	287.778	305.084
Contributi IVS :	B	323.828	335.351	352.220
-correnti	C	312.202	323.726	337.925
-relativi ad anni precedenti		11.626	11.625	14.295
Aliquota IVS % :				
-quota a carico lavoratore*		8,69	8,69	8,69
-quota a carico datore		20,28	20,28	20,28
Totale aliquota		28,97	28,97	28,97
Monte retributivo imponibile		1.059.395	1.097.283	1.141.359
Incidenza% :	A/B	83,9	85,8	86,6
	A/C	87,1	88,9	90,3

\* La legge 438/1992 ha previsto inoltre a carico del giornalista un'aliquota contributiva aggiuntiva, pari all'1% sulla quota di retribuzione mensile eccedente la prima fascia di retribuzione pensionabile (fascia fissata per il 2007 in € 39.221)

Dai dati esposti nel prospetto n.5 si ricava che dal 2005 al 2007 l'indice di copertura della spesa pensionistica IVS da parte delle relative entrate contributive correnti, sempre di poco superiore all'unità, ha registrato una lieve flessione, attestandosi nell'ultimo esercizio sul valore di 1,08 (contro l'1,15 del 2005 e l'1,12 del 2006) e che l'ammontare del saldo positivo tra dette entrate e spesa è passato da mgli € 40.402 del 2005 ai 35.948 del 2006 ed ai 32.841 del 2007.

Si trae altresì dal prospetto che alla fine dello stesso periodo gli oneri per le pensioni sono aumentati del 12,2% (con un tasso di incremento del 6,01% nel 2007, a fronte del 5,88% dell'esercizio precedente), mentre il gettito contributivo ha nel complesso (contributi correnti+quelli relativi ad anni precedenti) registrato una crescita dell'8,77% (con incrementi annui del 5,03% nel 2007 e 3,56% nel 2006). A determinare quest'ultima in entrambi gli esercizi esaminati hanno concorso, oltre all'aumento dei rapporti di lavoro, altri fattori, costituiti, come si legge nella nota integrativa, dalle maggiorazioni retributive legate all'indennità di vacanza contrattuale e dal rinnovo del CNLG Aeranti-Corallo/FNSI (concernente le aziende del settore dell'emittenza radiotelevisiva a diffusione locale), nonché dalla dinamica delle carriere.

Sull'aumentata incidenza della spesa per i trattamenti IVS rispetto alle correlate entrate hanno influito sia la crescita degli oneri pensionistici (maggiore, come sopra evidenziato, di quella del gettito contributivo), dovuta a fattori da considerare fisiologici (quali l'evoluzione del numero delle pensioni liquidate e dei relativi importi, quest'ultimi aumentati anche in ragione della perequazione annuale di legge), sia, come ha puntualizzato l'Istituto, il mancato rinnovo del contratto collettivo di lavoro giornalistico, al quale si è sommato il "vuoto contributivo" derivante dalle numerose giornate di sciopero effettuate dai giornalisti a sostegno della vertenza contrattuale (iniziata nel febbraio 2005) e comportanti un minor gettito stimato, per ogni giornata di sciopero, in 800-900 migliaia di euro.

1.3. – Oltre alle pensioni IVS, che costituiscono la parte preponderante delle prestazioni istituzionali, la Gestione sostitutiva eroga, come già ricordato, una serie di altre prestazioni di carattere obbligatorio, quali indicate, con i corrispondenti costi annui, nel prospetto n. 7.

Gli altri contributi obbligatori (esclusi cioè quelli per IVS) ed il rispettivo gettito annuo sono evidenziati nel prospetto n. 6, dal quale risulta che il loro gettito complessivo nel 2007 è diminuito del 2,4%% rispetto all'esercizio precedente, nel quale aveva registrato un incremento del 4,2% sul 2005.

Prospetto 6 (in migliaia di euro)

<b>ALTRI CONTRIBUTI OBBLIGATORI*</b>	<b>2005</b>	<b>2006</b>	<b>2007</b>
Contributi Disoccupazione	17.629	18.495	19.459
Contributi TBC anni precedenti	15	6	1
Contributi assegni familiari	534	554	583
Contributi assicurazione infortuni	2.157	2.189	2.278
Contributi mobilità	2.150	2.211	2.343
Contributi fondo garanzia indennità anzianità	3.197	3.326	1.124
Contributi di solidarietà	3.812	3.951	4.212
<b>Totale</b>	<b>29.494</b>	<b>30.732</b>	<b>30.000</b>

\* Gli importi indicati nel prospetto comprendono sia le entrate contributive correnti che quelle riferite ad anni precedenti, ad eccezione dell'ammontare della contribuzione TBC, il cui gettito si riferisce solamente ad esercizi pregressi (il contributo dello 0,05% per la TBC è stato soppresso dall'1/1/2000 ai sensi dell'art.3 della L. 448/1998)

Prospetto 7 (in migliaia di euro)

<b>ALTRE PRESTAZIONI OBBLIGATORIE</b>	<b>2005</b>	<b>2006</b>	<b>2007</b>
Liquidazione in capitale	53	164	17
Pensioni non contributive	170	163	164
Assegni familiari	209	234	312
Trattamenti disoccupazione	8.029	8.847	9.567
Gestione infortuni	2.222	2.252	1.600
Trattamento fine rapporto iscritti	1.097	2.040	537
Assegni per cassa integrazione	501	480	248
Indennità cassa integrazione contratti solidarietà	0	81	-
Indennità di mobilità	0	4	8
<b>Totale</b>	<b>12.281</b>	<b>14.265</b>	<b>12.453</b>

Come mostra il prospetto n. 7 l'ammontare globale delle altre prestazioni obbligatorie è tornato nel 2007 pressoché allo stesso livello raggiunto nel 2005, dopo la forte crescita registrata nel 2006 (+16,2% rispetto all'esercizio precedente). I fattori di maggior peso che hanno contribuito a determinare l'evidenziato decremento della complessiva spesa nel 2007 risultano costituiti dai diminuiti oneri per il trattamento di fine rapporto degli iscritti e per la gestione infortuni, con una riduzione, rispetto al 2006, di 1.503 mgl € per il primo e di 652 mgl € per l'altra, e ciò a causa del minor numero di prestazioni liquidate (51 rispetto a 98 per il trattamento di fine rapporto, 87 contro 116 per gli infortuni). Una significativa flessione hanno conosciuto anche le uscite per cassa integrazione e per le liquidazioni in capitale (rispettivamente, -232 mgl € e -147 mgl € rispetto al 2006).

A fronte della variazione in diminuzione dei predetti oneri è invece sensibilmente aumentata nel 2007 la spesa per i trattamenti di disoccupazione (+720 mgl € rispetto al 2006), ma con un tasso di incremento inferiore a quello registrato nell'esercizio precedente (8,1% contro il 10,2%).



Sempre con riferimento alla spesa globale per le altre prestazioni obbligatorie è da evidenziare che essa è imputabile, in larga misura, all'onere complessivamente sostenuto per gli ammortizzatori sociali, relativi al trattamento di disoccupazione e CIGS, ed incidente sulla spesa medesima per il 78,8% nel 2007, con una decisa inversione rispetto all'andamento decrescente registrato dal 2003 al 2006 (periodo nel quale tale incidenza era passata dal 76,5% al 65,4%).

Dei due ammortizzatori solo il trattamento di disoccupazione è finanziato da entrate contributive, mentre sono a totale carico dell'INPGI le indennità CIGS e gli oneri per i prepensionamenti, ai sensi dell'art.38 L. 416/1981, norma in ordine alla quale l'Istituto, ritenendola irragionevole ed in contrasto con l'art. 3 della Costituzione, ha sollevato questione di costituzionalità in un giudizio di recente promosso dinanzi al giudice amministrativo. Oneri consistenti nell'anticipazione del trattamento rispetto all'età pensionabile e nell'accredito di contributi figurativi, il cui ammontare complessivo è indicato dall'ente in mgl € 9.109 per il 2007 ed analoghi importi annui per il quadriennio precedente.

Nei prospetti n.8 e n.9 sono riassunti i dati relativi, rispettivamente ai trattamenti di disoccupazione ed alla cassa integrazione guadagni straordinaria.

Prospetto 8

*(in migliaia di euro)*

<b>TRATTAMENTO DISOCCUPAZIONE</b>	<b>2005</b>	<b>2006</b>	<b>2007</b>
numero beneficiari	1.475	1.613	1.662
onere complessivo	8.029	8.847	9.567

Prospetto 9

*(in migliaia di euro)*

<b>CIGS</b>	<b>2005</b>	<b>2006</b>	<b>2007</b>
numero beneficiari	98	101	62
onere complessivo	501	480	248

Dal raffronto dei dati esposti in ciascuno dei due prospetti risulta che le variazioni dell'onere complessivo non sono in rapporto proporzionale con quelle del numero dei beneficiari. Tale divergenza trova spiegazione nel fatto che l'entità della spesa è determinata non solo dal numero di questi ultimi, ma anche dall'ammontare dei trattamenti liquidati e dalla loro durata (sulla quale influiscono le interruzioni dei trattamenti per avvenuta rioccupazione dei beneficiari).

In relazione alle prestazioni obbligatorie elencate nel prospetto n. 7 va inoltre osservato che gli oneri di maggior consistenza, dopo quelli concernenti i trattamenti di disoccupazione, si riferiscono alle uscite della gestione infortuni (l'assicurazione

infortuni per i giornalisti, istituita per la prima volta con il contratto nazionale di lavoro giornalistico del 1955 e poi confermata da tutti i successivi contratti collettivi, viene gestita dall'INPGI in base a convenzione con la FNSI) ed ai trattamenti di fine rapporto (il cui Fondo di garanzia è stato istituito con legge 29 maggio 1982, n. 297).

Riguardo, in particolare, alla gestione infortuni (sulla quale gravano, a norma della convenzione con la FNSI, spese di amministrazione in misura pari all'8% dei contributi accertati) è da evidenziare che il relativo saldo, negativo nel 2006, è tornato a valori positivi nell'esercizio successivo (per l'effetto combinato di un leggero aumento delle entrate e della, già segnalata, forte contrazione delle uscite). L'andamento della gestione è esposto nel prospetto seguente, nel quale è altresì indicato l'ammontare, a fine di ciascun esercizio, del fondo infortuni (sulle cui variazioni influiscono, seppur in piccola misura, anche gli interessi riconosciuti sulla consistenza del fondo dell'anno precedente).

Prospetto 10 *(in migliaia di euro)*

GESTIONE INFORTUNI	2005	2006	2007
Numero infortuni liquidati	64	116	87
Entrate (contributi + recuperi per rivalsa)	2.222	2.252	2.353
Uscite	1.485	2.472	1.783
Saldo entrate/uscite	737	-220	570
Interessi	5	21	26
Fondo infortuni	1.170	971	1.567

1.4 - Sul complesso delle prestazioni previdenziali e assistenziali erogate dall'Istituto limitata è l'incidenza di quelle di carattere non obbligatorio, elencate nel prospetto n.11.

Prospetto 11 *(in migliaia di euro)*

<b>PRESTAZIONI FACOLTATIVE</b>	2005	2006	2007
Sovvenzioni assistenziali varie	181	193	196
Assegni "Una-Tantum" ai superstiti	304	297	309
Assegni di superinvalidità	1.083	1.160	1.120
Case di riposo per i pensionati	822	929	835
Totale	2.390	2.579	2.560

L'onere complessivo per le prestazioni facoltative non ha registrato nel periodo considerato variazioni di particolare rilievo e a determinare tale andamento hanno decisamente contribuito, come già cennato nei precedenti referti, i provvedimenti adottati nel corso del 1997 e del 1998, con i quali il Consiglio generale ha disposto la sospensione o la drastica riduzione di alcune prestazioni assistenziali non obbligatorie.

1.5 – Riassuntivamente l'ammontare in ciascun esercizio di tutte le prestazioni obbligatorie e delle entrate contributive aventi la stessa natura è indicato nel prospetto n.12 in cui sono altresì esposti i dati relativi al saldo tra contributi e prestazioni e all'incidenza percentuale di quest'ultime sui primi.

	2005	2006	2007
Contributi obbligatori (compresi IVS), di cui riferiti ad anni precedenti	353.322 12.399	366.084 12.349	382.220 15.272
Prestazioni obbligatorie (comprese IVS)	284.081	302.043	317.538
Differenza contributi/prestazioni	69.241	64.041	64.681
Incidenza % prestazioni/contributi	80,4	82,5	83,1

Mostra il prospetto n.12 che il saldo, sempre di segno positivo, ha conosciuto un andamento discontinuo dal 2005 al 2007, con un lieve incremento in quest'ultimo esercizio, dopo la decisa diminuzione registrata nel 2006 (-5.200 mgl € rispetto all'esercizio precedente).

L'ultimo prospetto (n.13) dedicato alla gestione previdenziale e assistenziale offre infine il quadro di sintesi di tutte le entrate<sup>3</sup> e le uscite<sup>4</sup> della stessa, dal quale risulta che i ricavi ed i costi complessivi sono aumentati dal 2005 al 2007, rispettivamente, del 8,2% e dell'11,7%, ma con andamento opposto del rispettivo tasso annuo di crescita, pari, riguardo ai ricavi, al 3,6% nel 2006 ed al 4,4% nel 2007, mentre negli stessi esercizi l'incremento dei costi è risultato del 6,2% e del 5,2%. Per effetto di questo diverso andamento dei due tassi di crescita il saldo della gestione ha registrato, nel 2007 rispetto all'esercizio precedente, un aumento

<sup>3</sup> Le entrate, oltre che dai contributi obbligatori, sono essenzialmente costituite da: contributi non obbligatori (per riscatto, prosecuzione volontaria e ricongiunzione di periodi assicurativi non obbligatori); sanzioni ed interessi derivanti da inadempienze e dilazioni contributive; recuperi a vari titoli (per indennità di disoccupazione e CIGS, rivalsa verso terzi per prestazioni relative ad infortuni, rimborsi rette case di riposo, indennità fine rapporto, etc.).

<sup>4</sup> Le uscite, oltre che da quelle relative a prestazioni obbligatorie e a prestazioni non aventi tale carattere, sono costituite da varie voci di spesa, tra le quali le più consistenti risultano: i trasferimenti di contributi previdenziali ad altri enti a seguito di domande presentate ai sensi della L.29/1979; il rimborso di contributi non dovuti.

di mgl € 11.919 (+15,1%), sul quale ha influito, oltre alla crescita del gettito contributivo corrente, anche quella, che l'Istituto considera di carattere straordinario, di componenti costituiti da: le complessive entrate contributive riferite ad esercizi precedenti (con un incremento di mgl € 2.922); le sanzioni per evasione contributiva applicate in sede ispettiva (+mgl € 3.989); il gettito derivante dalla ricongiunzione presso l'INPGI di contributi versati ad altri enti (+mgl € 7.821).

Prospetto 13

(in migliaia di euro)

<b>RICAVI</b>	<b>2005</b>	<b>2006</b>	<b>2007</b>
- Contributi obbligatori	353.322	366.084	382.220
- Contributi non obbligatori	9.850	11.875	19.153
- Sanzioni e interessi	6.423	6.322	10.311
- Altri ricavi gestione	832	586	995
<b>TOTALE</b>	<b>370.427</b>	<b>384.867</b>	<b>412.679</b>
<b>COSTI</b>			
- Prestazioni obbligatorie	284.081	302.043	317.538
- Prestazioni non obbligatorie	2.390	2.579	2.559
- Altri costi gestione	1.389	1.195	1.613
<b>TOTALE</b>	<b>287.860</b>	<b>305.817</b>	<b>321.710</b>
Risultato gestione previd. e assisten.	82.567	79.050	90.969
Incidenza % costi/ricavi	77,7	79,5	78,0

## 2. – La gestione patrimoniale

### 2.1 – La gestione immobiliare

Secondo le risultanze di bilancio dei due esercizi gli immobili di proprietà dell'INPGI (costituiti, oltre che da quelli di carattere strumentale, da fabbricati d'investimento destinati, per circa il 68%, a prevalente uso abitativo e, per il residuo 32%, a prevalente uso diverso) continuano a rappresentare gran parte delle attività patrimoniali complessive della Gestione sostitutiva, con un'incidenza su quest'ultime però continuamente declinante ed attestatasi nell'ultimo esercizio esaminato sul 44,5%.

Dal 2005 al 2007 il complessivo valore di libro degli immobili ha registrato un incremento di mln € 32,5, dovuto all'effetto combinato di nuove acquisizioni, sia nel 2006 (4 unità immobiliari, per un ammontare complessivo di 30,2 mln €) che nell'esercizio successivo (una unità, per un importo di 2,5 mln €), e del decremento (per 0,2 mln €) derivante dalla dismissione parziale di un appartamento avvenuta nel 2007.

Di tali andamenti offre un quadro sintetico il prospetto seguente.

Prospetto 14 (in migliaia di euro)

		2005	2006	2007
Valore immobili:				
- lordo	A	668.092	698.299	700.651
- al netto fondo ammor.to	B	664.672	694.449	696.336
Totale attivo	C	1.360.088	1.458.084	1.565.780
Incidenza %	B/C	48,9	47,6	44,5

I dati concernenti la redditività annua, lorda e netta, del patrimonio immobiliare destinato a locazione sono esposti nel prospetto n.15, nel quale vengono altresì evidenziati il valore contabile medio annuo dello stesso e l'ammontare complessivo delle entrate derivanti dai canoni di locazione e degli oneri a carico dell'Istituto.

Come si ricava dal prospetto l'ammontare dei proventi da locazione, di poco variato dal 2005 al 2006, è fortemente cresciuto nel 2007 (+4.361 mgl €, con un incremento del 16,3%, rispetto all'esercizio precedente), e ciò principalmente per effetto della rilocazione di un immobile dopo le compiute opere di manutenzione e della messa a reddito degli immobili di ultima acquisizione. In quest'ultimo esercizio è aumentata la redditività (riferita al valore contabile degli immobili) sia lorda che

netta (pari, rispettivamente, al 4,55%% ed al 2,71%, contro il 4,05% ed il 2,08% nel 2006). Redditività che, se rapportata al presunto valore di mercato degli immobili (stimato dall'ente in mgl € 1.227.767 per il 2007 e 1.147.691 per il 2006), risulta del 2,54% (lorda) e dell'1,51% (netta) nel 2007, rispetto al 2,33% ed all'1,20% dell'esercizio precedente.

Prospetto 15

(in migliaia di euro)

REDDITIVITA' PATRIMONIO IMMOBILIARE	2005	2006	2007
Valore medio immobili destinati a locazione	649.136	662.015	684.635
Canoni di locazione	26.623	26.798	31.159
<b>Redditività lorda</b>	<b>4,10%</b>	<b>4,05%</b>	<b>4,55</b>
Costi netti di gestione	5.980	6.462	5.616
Margine operativo lordo	20.643	20.337	25.543
<b>Redditività prima delle imposte</b>	<b>3,18%</b>	<b>3,07%</b>	<b>3,73%</b>
Totale imposte	6.259	6.533	7.005
Margine operativo al netto delle imposte	14.384	13.783	18.538
<b>Redditività netta</b>	<b>2,22%</b>	<b>2,08%</b>	<b>2,71%</b>

## 2.2 – La gestione mobiliare

Nel prospetto n.16 è sinteticamente riportata la composizione del portafoglio titoli (sia immobilizzati che appartenenti all'attivo circolante) a fine di ciascun esercizio.

Mostra il prospetto che nel periodo in considerazione si è registrato un continuo aumento (in misura più consistente nel 2007) del valore contabile del portafoglio, la cui incidenza sul complesso delle attività patrimoniali, è passata dal 33,2% del 2005 al 34,2% nel 2006 ed al 37,2% del 2007.

L'aumentata consistenza del portafoglio è dovuta essenzialmente alla crescita della componente costituita dagli investimenti a breve termine, essendo rimasto pressoché stabile, dall'uno all'altro esercizio, l'ammontare del portafoglio immobilizzato. Un trend decrescente, più accentuato nell'ultimo esercizio in esame, hanno conosciuto gli investimenti gestiti direttamente dall'ente (pari nel 2007 a mln € 7,3, contro i 49,9 del 2006 e 77,8 del 2005), a fronte di un opposto andamento di quelli in gestione presso terzi (scelti quest'ultimi, come già detto nel precedente referto, in base ad una gara indetta nel luglio del 2004 e conclusasi al principio dell'anno successivo).

Prospetto 16 (in migliaia di euro)

<b>INVESTIMENTI</b>	<b>2005</b>	<b>2006</b>	<b>2007</b>
<b>In gestione diretta A</b>			
Fondi comuni investimento	70.565	42.620	-
Obbligazioni (attivo circolante)	22	26	23
Obbligazioni (immobilizzazioni)	7.258	7.269	7.281
<b>TOTALE A</b>	<b>77.845</b>	<b>49.915</b>	<b>7.304</b>
<b>In gestione presso terzi B</b>			
Fondi comuni investimento	-	-	110.796
Obbligazioni e titoli di Stato	273.482	322.697	334.072
Azioni	100.226	125.821	130.189
<b>TOTALE B</b>	<b>373.708</b>	<b>448.518</b>	<b>575.057</b>
<b>TOTALE A+B</b>	<b>451.553</b>	<b>498.433</b>	<b>582.361</b>
di cui:			
attivo circolante	444.295	491.164	575.080
immobilizzazioni	7.258	7.269	7.281

Emerge dall'ulteriore prospetto che il risultato economico della gestione del portafoglio ha registrato nel 2007 una diminuzione di circa 2 mln € (-9,1%) rispetto all'esercizio precedente, per effetto di una crescita dei ricavi inferiore a quella dei costi, lievitati quest'ultimi principalmente a causa dell'incremento delle perdite da negoziazione e degli oneri straordinari per svalutazione del portafoglio, incremento solo parzialmente compensato dalla riduzione degli oneri per spese di gestione, commissioni ed imposte.

Dalle informazioni fornite con la nota integrativa risulta che nel 2007 il rendimento contabile netto degli investimenti mobiliari, determinato tenendo conto della giacenza media dei titoli, è stato del 3,69% (a fronte del 4,51% del 2006) e che il rendimento finanziario netto, nel cui calcolo sono incluse le plusvalenze implicite (non iscrivibili in bilancio), è stato del 6,47%, contro quello del 2006, pari al 9,57%.

Prospetto 17 (in migliaia di euro)

<b>RICAVI</b>	<b>2005</b>	<b>2006</b>	<b>2007</b>
Proventi da negoziazione	12.483	22.915	28.166
Prov. capitaliz., interessi, cedole, dividendi	10.862	14.753	18.392
Prov. straordinari per rivalutaz. portafoglio		178	34
<b>Totale Ricavi (A)</b>	<b>23.345</b>	<b>37.846</b>	<b>46.593</b>
<b>COSTI</b>			
Perdite da negoziazione	2.981	5.957	14.098
Oneri spese gestione, commiss. e imposte	4.186	4.165	2.119
Oneri straordinari per svalutaz. portafoglio	3.260	6.129	10.749
<b>Totale Costi (B)</b>	<b>10.427</b>	<b>16.251</b>	<b>26.966</b>
<b>Risultato economico (A-B)</b>	<b>12.918</b>	<b>21.595</b>	<b>19.627</b>
Plusvalenza implicita non realizzata	21.082	24.263	14.783
Risultato del portafoglio	34.000	45.858	34.410

Gli altri proventi di maggior peso della gestione patrimoniale, dopo quelli derivanti dalla locazione degli immobili e dal portafoglio titoli, ma di ammontare molto meno consistente rispetto a quest'ultimi, risultano infine costituiti: dagli interessi attivi sui mutui ipotecari (con un ammontare, pressoché invariato dall'uno all'altro esercizio, di circa 2,6 mln €) e sui prestiti concessi a giornalisti e dipendenti (in lieve crescita dal 2005 al 2007, con un ammontare passato da 1,7 a 1,9 mln €), nonché dagli interessi attivi su depositi e conti correnti, pari a mln € 2,3 nel 2007 (1,2 nel 2006 ed 1 nel 2005).

In sintesi l'andamento della gestione patrimoniale è evidenziato nel prospetto che segue dal quale emerge che il saldo della gestione ha registrato un deciso miglioramento al termine del periodo considerato (+19,6 mln €, con un incremento del 53% rispetto al 2005), ma con una diminuzione nel 2007 del suo tasso annuo di crescita (17,5% contro il 30,2% del 2006).

Prospetto 18

*(in migliaia di euro)*

	<b>2005</b>	<b>2006</b>	<b>2007</b>
Proventi	59.628	74.418	89.358
Oneri	22.697	26.332	32.837
Risultato gestione	36.931	48.086	56.521



### 3. – Il conto economico

La gestione economica nei due esercizi si è chiusa, come mostra il prospetto seguente, con un saldo positivo che ha raggiunto nel 2007 l'ammontare di 109,9 mln €, con un incremento del 13,4% sull'esercizio precedente, superiore a quello (4,2%) registrato nel 2006 rispetto al 2005.

A determinare l'avanzo del 2007 (aumentato, in valore assoluto, di 13 mln € sul 2006) hanno principalmente contribuito, in senso positivo, il risultato della gestione previdenziale e assistenziale (con una crescita di 11,9 mln €) e quello della gestione patrimoniale (+8,4 mln €) e, in senso opposto, l'incremento (per 6,8 mln €) del saldo negativo dei componenti straordinari e svalutazioni. Piccole variazioni, ma di diverso segno, hanno invece registrato i costi di struttura (+416 mgl €) ed il saldo positivo degli altri proventi ed oneri (-71 mgl €).

In merito alle due aree del conto economico costituite dalla gestione previdenziale e assistenziale e dalla gestione patrimoniale e sui loro andamenti nel periodo considerato si è già ampiamente riferito nei paragrafi ad esse dedicati.

Quanto alle altre componenti del conto va evidenziato che:

- sui "costi di struttura" (ammontanti complessivamente a mln € 19,8 nel 2007, con un incremento di 0,4 mln € sul 2006) preponderante è l'incidenza dell'onere complessivo per il personale, diminuita però nell'ultimo esercizio esaminato (62,8% contro il 63,8% del 2006). Lievi incrementi hanno registrato le restanti voci di costo, tranne gli oneri finanziari;
- nella categoria denominata "altri proventi ed oneri" le voci di maggior consistenza tra i proventi (i quali hanno raggiunto nel 2007 l'ammontare complessivo di mln € 1,3, con una leggera diminuzione rispetto al 2006) sono rappresentate dal riaddebito alla Gestione separata di una quota dei costi dei servizi comuni alle due Gestioni e dal recupero delle spese generali di amministrazione per la gestione del Fondo di Previdenza integrativa dei Giornalisti e del Fondo Infortuni;
- gli "oneri straordinari e svalutazioni" (ammontanti complessivamente nel 2007 a 19,4 mln € ed aumentati di 5,9 mln € rispetto all'esercizio precedente) risultano costituiti, in prevalenza, dalla svalutazione crediti per contributi obbligatori dovuti da aziende editoriali (la quale viene, in ciascun esercizio, quantificata tenendo conto dei fallimenti dichiarati, del contenzioso in essere e, in generale, delle situazioni di incerta esigibilità) e dalla svalutazione titoli, entrambe in crescita nel 2007 (con incremento, rispettivamente, di mln € 1,2 e 4,6 sul 2006).

## CONTO ECONOMICO

Prospetto 19

(in migliaia di euro)

<b>GESTIONE PREVIDENZIALE E ASSISTENZIALE</b>	<b>2005</b>	<b>2006</b>	<b>2007</b>
<b>RICAVI</b>			
Contributi obbligatori	353.322	366.084	382.220
Contributi non obbligatori	9.850	11.875	19.153
Sanzioni e interessi	6.423	6.322	10.311
Altre entrate contributive	833	586	995
<b>TOTALE RICAVI</b>	<b>370.428</b>	<b>384.867</b>	<b>412.679</b>
<b>COSTI</b>			
Prestazioni obbligatorie	284.081	302.043	317.538
Prestazioni non obbligatorie	2.390	2.579	2.559
Altre uscite previdenziali e assistenziali	1.389	1.195	1.613
<b>TOTALE COSTI</b>	<b>287.860</b>	<b>305.817</b>	<b>321.710</b>
<b>RISULTATO DELLA GESTIONE PREVID. E ASS. (A)</b>	<b>82.568</b>	<b>79.050</b>	<b>90.969</b>
<b>GESTIONE PATRIMONIALE</b>			
<b>PROVENTI</b>			
Proventi immobiliari (compresi recuperi e interessi)	30.556	30.724	35.651
Proventi su mutui	2.659	2.679	2.642
Proventi su prestiti	1.684	1.837	1.915
Proventi finanziari	24.730	39.178	49.150
<b>TOTALE PROVENTI</b>	<b>59.629</b>	<b>74.418</b>	<b>89.358</b>
<b>COSTI</b>			
Oneri gestione immobiliare	7.894	8.148	8.038
Oneri gestione commerciale	37	20	27
Oneri portafoglio titoli	3.675	7.118	15.225
Oneri tributari	11.092	11.046	9.547
<b>TOTALE COSTI</b>	<b>22.698</b>	<b>26.332</b>	<b>32.837</b>
<b>RISULTATO DELLA GESTIONE PATRIMONIALE (B)</b>	<b>36.931</b>	<b>48.086</b>	<b>56.521</b>
<b>COSTI DI STRUTTURA</b>			
Spese per gli organi	1.199	1.188	1.252
Costi complessivi per il personale	11.037	12.366	12.438
Spese acquisto beni e servizi	2.027	2.474	2.682
Contributi Associazioni di Stampa	1.579	1.733	1.820
Altri costi	709	695	734
Oneri finanziari	23	153	65
Ammortamenti	754	773	807
<b>TOTALE COSTI DI STRUTTURA (C)</b>	<b>17.328</b>	<b>19.382</b>	<b>19.798</b>
<b>ALTRI PROVENTI ED ONERI</b>			
Proventi (p)	1.192	1.402	1.331
Oneri (o)	7	7	7
<b>DIFFERENZA (p-o) (D)</b>	<b>1.185</b>	<b>1.395</b>	<b>1.324</b>
<b>COMPONENTI STRAORDINARI E SVALUTAZIONI</b>			
Oneri (o)	10.874	13.528	19.451
Proventi (p)	508	1.303	366
<b>SALDO (o-p) (E)</b>	<b>-10.366</b>	<b>-12.225</b>	<b>-19.085</b>
<b>AVANZO DI GESTIONE (A+B-C+D+E)</b>	<b>92.990</b>	<b>96.924</b>	<b>109.931</b>

#### 4. – Lo stato patrimoniale

Le componenti, attive e passive, dello stato patrimoniale sono sinteticamente riportate nel prospetto n.21, dal quale risulta che l'avanzo patrimoniale netto, composto dalla riserva di garanzia IVS, dalla riserva generale e dall'avanzo di gestione, ha raggiunto nel 2007 l'ammontare di mln € 1.503,3, con un tasso annuo di crescita superiore a quello registrato nell'esercizio precedente (7,8% contro il 4,8% del 2006).

La riserva di garanzia IVS, che costituisce la riserva tecnica, è risultata superiore, in entrambi gli esercizi esaminati, alla riserva legale minima (mgl € 746.191, ammontare questo corrispondente a cinque annualità delle pensioni in essere al 31 dicembre 1994, secondo quanto stabilito dalla legge 449/1997).

Dai dati esposti nel prospetto seguente si ricava che il rapporto tra una annualità di pensione al 31 dicembre 1994 e la riserva IVS, dopo la destinazione dell'avanzo di gestione (vedasi, a riguardo, l'annotazione in calce al prospetto n.21), è passato da 9,227 nel 2006 (8,587 nel 2005) a 9,95 annualità nel 2007, mentre se il confronto viene operato con l'ammontare delle pensioni in essere a fine di ciascun esercizio, il valore del rapporto tra la riserva IVS (sempre dopo la destinazione dell'avanzo) e il detto ammontare risulta pari a 4,87 annualità nel 2007, a fronte delle 4,785 nell'esercizio precedente (e le 4,715 nel 2005).

Prospetto 20

(in migliaia di euro)

<b>Riserva IVS</b>	<b>2005</b>	<b>2006</b>	<b>2007</b>
a bilancio	1.190.909	1.281.464	1.376.970
con destinazione avanzo	1.281.465	1.376.970	1.485.738
pensioni al 31/12/1994	149.238	149.238	149.238
pensioni a fine esercizio	271.800	287.778	305.084

In ordine alle componenti (e loro variazioni) dell'attivo patrimoniale costituite dai beni immobili di proprietà dell'Istituto e dal portafoglio titoli (immobilizzati ed appartenenti all'attivo circolante) già si è detto nei paragrafi dedicati alla gestione patrimoniale.

Quanto alle altre poste dell'attivo va evidenziato che tra le immobilizzazioni finanziarie le voci di maggior consistenza sono rappresentate dai crediti nei confronti di iscritti e dipendenti per le complessive somme da essi dovute in relazione ai mutui ipotecari ed ai prestiti concessi dall'Istituto (somme ammontanti, per i mutui, a mln € 43,9 e 44,2, rispettivamente, nel 2007 e nel 2006 e, per i prestiti, a mln € 31,2 nel 2007 e 30,2 nel 2006), nonché dai crediti relativi al

rimborso (in base ad un piano decennale) dell'anticipazione concessa, ai sensi della legge 449/1997, al Fondo integrativo di previdenza dei giornalisti italiani per il ripianamento del disavanzo al 31 dicembre 1995 (crediti ammontanti a mln 0,9 nel 2007 ed 1,8 nel 2006).

Riguardo ai crediti iscritti nell'attivo circolante la voce più rilevante è rappresentata da crediti contributivi e per sanzioni ed interessi verso aziende editoriali, con un ammontare complessivo nel 2007 di mln € 231,4 (211,6 nel 2006) ed, al netto del relativo fondo di svalutazione, di mln € 122,4 (110,7 nel 2006).

Come specificato nella nota integrativa una consistente quota (pari a circa un quarto) dell'ammontare lordo di tale specie di crediti riguarda contributi afferenti agli ultimi periodi di paga di ciascun anno, il cui incasso da parte dell'Istituto avviene nel gennaio dell'esercizio successivo, mentre la parte più consistente è rappresentata dai crediti derivanti da accertamenti ispettivi (mln € 135,5 e 119, rispettivamente, nel 2007 e nel 2006) e dai crediti riferiti ad aziende fallite (mln € 18,5 nel 2007 e 18 nel 2006).

Le disponibilità liquide (giacenti sui vari conti correnti bancari e postali intrattenuti dall'Istituto), giunte nel 2007 all'ammontare di mln € 65,2, hanno conosciuto una crescita, rispetto all'esercizio precedente, di 10 mln €, inferiore a quella, di 19,9 mln €, registrata nel 2006 sul 2005.

Quanto alle passività è da evidenziare:

- l'andamento ascendente dei fondi per rischi ed oneri, ammontanti nel 2007 a 22,1 mln € (+1,6 mln € rispetto al 2006) e dei quali le componenti di maggior peso risultano costituite dal fondo di garanzia indennità di anzianità (per un importo di mln € 13,9 nel 2007 e 12,5 nel 2006) e dal fondo rischi su titoli (per un importo, identico nei due esercizi, di mln € 6,1);
- la diminuzione dal 2006 al 2007 della posta costituita dai debiti (da 38,9 a 36,4 mln €), le cui maggiori componenti nell'ultimo esercizio sono rappresentate da: i debiti tributari (ammontanti complessivamente a 15,2 mln € e relativi, in parte preponderante, alle ritenute sui trattamenti di lavoro dipendente effettuate nel mese di dicembre di ciascun anno e versate a gennaio dell'anno successivo ed all'imposta sostitutiva sul capital gain maturata sulle gestioni patrimoniali alla data di chiusura del bilancio); i debiti verso lo Stato (pari a mln € 3,8 e riguardanti essenzialmente i contributi Enaoli, Asili Nido ed Istituti di Patronato, nonché i contributi TBC quali accertati, in sede ispettiva, fino all'anno 1998); i debiti verso Istituti di previdenza e di sicurezza sociale (2,4 mln €, riferiti, quasi per intero, a trattenute previdenziali e assistenziali di legge, versate poi nell'esercizio

successivo); i debiti verso fornitori, verso personale dipendente e verso iscritti (con un ammontare, rispettivamente, di mln € 1,8, 1,5 ed 1,5).

**STATO PATRIMONIALE**

Prospetto 21

(in migliaia di euro)

<b>ATTIVO</b>	<b>2005</b>	<b>2006</b>	<b>2007</b>
<b>Immobilizzazioni:</b>			
- Immobilizzazioni immateriali	154	230	197
- Immobilizzazioni materiali	666.650	695.223	697.068
- Immobilizzazioni finanziarie	82.606	84.890	83.732
<b>Totale Immobilizzazioni</b>	<b>749.410</b>	<b>780.343</b>	<b>780.997</b>
<b>Attivo circolante:</b>			
- Crediti	125.680	124.009	137.827
- Attività finanziarie non immobilizzate	444.295	491.164	575.079
- Disponibilità liquide	35.295	55.242	65.228
<b>Totale Attivo circolante</b>	<b>605.270</b>	<b>670.415</b>	<b>778.134</b>
<b>Ratei e risconti</b>	<b>5.408</b>	<b>7.325</b>	<b>6.649</b>
<b>TOTALE ATTIVO</b>	<b>1.360.088</b>	<b>1.458.083</b>	<b>1.565.780</b>
<b>PASSIVO</b>			
<b>Patrimonio netto:</b>	<b>1.330.326</b>	<b>1.394.816</b>	<b>1.503.328</b>
- Riserva IVS	1.190.909	1.281.465	1.376.970
- Riserva generale	16.427	16.427	16.427
- Avanzo di gestione*	92.990	96.924	109.931
<b>Fondi per rischi ed oneri</b>	<b>17.210</b>	<b>20.511</b>	<b>22.151</b>
<b>Trattamento di fine rapporto di lav. subord.</b>	<b>3.840</b>	<b>3.794</b>	<b>3.833</b>
<b>Debiti</b>	<b>38.700</b>	<b>38.950</b>	<b>36.456</b>
<b>Ratei e risconti</b>	<b>12</b>	<b>12</b>	<b>12</b>
<b>TOTALE PASSIVO</b>	<b>1.360.088</b>	<b>1.458.083</b>	<b>1.565.780</b>
<b>Conti d'ordine</b>	<b>6.597</b>	<b>5.533</b>	<b>11.988</b>

\*La destinazione dell'avanzo di gestione di ciascuno dei tre esercizi, quale approvata, contestualmente all'approvazione del bilancio consuntivo, dal Consiglio di amministrazione (con delibera poi ratificata dal Consiglio generale), risulta essere la seguente:

	alla <b>Riserva IVS</b>	al <b>Fondo garanzia indennità anzianità</b> (iscritto tra i Fondi per rischi ed oneri)
Avanzo 2005	mgl € 90.556	mgl € 2.434
Avanzo 2006	mgl € 95.505	mgl € 1.419
Avanzo 2007	mgl € 108.768	mgl € 1.163

## **5. – Il bilancio tecnico e la riforma previdenziale**

In ottemperanza al disposto dell'art. 2 comma 2 del d.lgs. 509/1994 l'INPGI ha provveduto alla periodica redazione dei bilanci tecnici attuariali della Gestione principale.

Come già esposto nel precedente referto le previsioni del bilancio tecnico, redatto (da un attuario esterno) con riferimento ai dati al 31 dicembre 2003 e proiezione su un arco temporale di 40 anni (2004-2044), prospettavano una situazione di criticità della gestione riguardo al rapporto tra gettito contributivo e prestazioni nel periodo dal 2017 al 2037, e un andamento decrescente del patrimonio, a partire dal 2018 sino al suo azzeramento nel 2034.

A seguito di tali previsioni l'Istituto ha ravvisato la necessità, pure segnalata da questa Corte, di adottare misure di contenimento della spesa pensionistica e conseguentemente ha provveduto, come già detto (cfr., a riguardo, il paragrafo n.1.1 della Parte Prima), ad apportare una serie di incisive modifiche alla normativa regolamentare delle prestazioni previdenziali e assistenziali.

In merito agli impatti derivanti dalla deliberata riforma pensionistica sull'evoluzione degli equilibri del fondo di previdenza nel medio-lungo periodo l'Istituto ha acquisito apposite valutazioni attuariali, concernenti il quarantennio 2005-2045 ed il cui conclusivo giudizio è nel senso che essa sia adeguata ai fini del ripristino degli equilibri di lungo periodo del fondo ed al raggiungimento della sua autosufficienza finanziaria.

## 6. - Considerazioni finali

Nel biennio oggetto del presente referto le risultanze finali, economiche e patrimoniali, della Gestione sostitutiva, sono di segno positivo e registrano una consistente crescita dall'uno all'altro esercizio, superiore a quella verificatasi tra il 2005 al 2006.

Dal 2006 all'esercizio successivo l'avanzo economico e il patrimonio netto sono aumentati, rispettivamente, da 96,9 a 109,9 mln € (+13,4%) e da 1.394,8 a 1.565,8 mln € (+7,8%).

L'ammontare della riserva di garanzia IVS è risultato sempre superiore a quello della riserva legale minima prevista dalla L. 449/1997 ed ha raggiunto nell'esercizio 2007 una consistenza (dopo la destinazione dell'avanzo di gestione) pari ad 9,95 annualità delle pensioni in essere al 31 dicembre 1994 ed a 4,87 annualità dell'onere delle pensioni a fine dell'esercizio medesimo.

Delle due principali aree del conto economico, costituite dalla gestione previdenziale e assistenziale e dalla gestione patrimoniale, quest'ultima ha registrato nel 2007 un incremento del saldo tra proventi ed oneri complessivi (+17,5% sul 2006), ma inferiore a quello toccato nell'esercizio precedente (+30,2% rispetto al 2005).

Nell'ultimo esercizio esaminato la redditività netta del patrimonio immobiliare (al valore di libro) si è attestata sul 2,71% (a fronte del 2,08% nel 2006), mentre è diminuito il rendimento netto degli investimenti mobiliari (escluse le plusvalenze implicite), pari al 3,69% (contro il 4,51% del 2006).

Riguardo alla gestione previdenziale e assistenziale è da evidenziare la lievitazione del relativo saldo nel 2007 (passato dai 79 mln € del 2006 ai 90,9 dell'esercizio successivo), dovuta al combinato effetto dell'aumento delle entrate contributive e per sanzioni ed interessi e di un rallentamento della crescita dei costi.

Va inoltre evidenziato che nel 2007: gli iscritti attivi non titolari di pensione hanno raggiunto, a fine esercizio, il numero di 17.936 (+335 unità rispetto al 2006); il rapporto tra iscritti attivi e pensioni (passate complessivamente dalle 5.794 del 2006 alle 6.002 dell'esercizio successivo) è risultato pari a 2,99 (3,03 nel 2006); l'indice di copertura della spesa pensionistica IVS da parte del correlato gettito contributivo (entrate correnti+quelle riferite ad esercizi precedenti) si attestato su un valore di 1,16 (1,15 nel 2006); l'incidenza delle uscite complessive della gestione previdenziale e assistenziale sul complesso delle entrate contributive (comprese sanzioni ed interessi) è stata del 78%, con una sensibile diminuzione -

dovuta anche a fattori di carattere straordinario (cfr., a riguardo, il paragrafo n. 1.5 della Parte Seconda) - rispetto quella del 2006 (79,5%).

Sempre con riferimento alla medesima gestione è poi da riferire che tra i relativi costi un peso di rilievo assumono quelli per i prepensionamenti (con un ammontare annuo di oltre 9 mln € nel 2007 ed analoghi importi nel quadriennio precedente), posti a totale carico dall'INPGI ai sensi dell' articolo 38 della L. 416/1981. L'Istituto, che ha più volte segnalato l'irragionevolezza di tale disposizione normativa - nella considerazione che l'INPS viene invece sollevato dagli oneri dipendenti dai prepensionamenti anticipati, essendo gli oneri stessi posti dalla legge a carico del bilancio statale - ha recentemente impugnato dinanzi al giudice amministrativo un provvedimento di concessione di trattamento straordinario di integrazione salariale (emesso nel maggio 2008 dal Ministero del Lavoro a favore dell'Agenzia Giornali Associati), prospettando questione di costituzionalità, per violazione dell'art.3 della Costituzione, riguardo alla predetta norma.

E' stata approvata dal predetto Ministero nell'aprile 2007, dopo una lunga vicenda (vedasi, a riguardo, il paragrafo n.1.1 della Parte Prima), la riforma pensionistica deliberata dall'INPGI a fine giugno 2005, la quale risulta, secondo le stime attuariali in merito acquisite dall'ente, adeguata ai fini del ripristino degli equilibri di lungo periodo del fondo di previdenza ed al raggiungimento della sua autosufficienza finanziaria.

Valutazioni queste che, se configurano, allo stato delle ipotesi demografiche ed economiche ivi adottate, un rassicurante scenario riguardo al futuri equilibri della gestione previdenziale e assistenziale, non eliminano comunque l'esigenza che sugli andamenti della stessa venga proseguita dall'Istituto un'assidua vigilanza, indispensabile ai fini di una tempestiva adozione degli eventuali interventi correttivi che si rivelassero via via opportuni. E ciò soprattutto in considerazione di fattori che nel tempo potrebbero influire negativamente sull'entità del gettito contributivo e sul peso globale delle prestazioni, quali, in particolare, una progressiva crescita dei rapporti di lavoro a termine e il graduale aumento delle aspettative di vita.

Con attenzione costante è da seguire anche l'andamento dei mercati ai fini di un'adeguata politica degli investimenti, i cui proventi concorrono ad assicurare la stabilità della gestione complessiva.



## **PARTE TERZA**

### **La Gestione separata**

#### **1 - La gestione previdenziale**

1.1 Il sistema previdenziale della Gestione separata, quale rispecchiato nell'impostazione dei bilanci di quest'ultima, si configura, sotto il profilo tecnico-finanziario, come un sistema a capitalizzazione con metodo di calcolo contributivo delle pensioni (vedasi quanto già detto a riguardo nel paragrafo n.2 della Parte Prima). In base ad esso la contribuzione soggettiva versata dagli iscritti, accantonata su conti individuali e rivalutata annualmente (al tasso di capitalizzazione pari alla variazione media quinquennale del PIL calcolata dall'ISTAT, come stabilito, in conformità alla norma di cui all'art.2 comma 1 del D.Lgs. 103/1996, dal Regolamento sulle attività di previdenza di detta Gestione), viene poi, al momento di maturazione del diritto alla prestazione pensionistica, trasformata in rendita (mediante l'applicazione dei coefficienti previsti dal citato Regolamento in apposita tabella, riprodotiva di quella allegata alla L. 335/1995).

Con riferimento all'onere della capitalizzazione va poi ricordato che l'art.33 del predetto Regolamento prevede a garanzia della sua copertura, nel caso in cui risulti a tal fine insufficiente il rendimento netto degli investimenti patrimoniali, un apposito "fondo di riserva", alimentato dalla contribuzione integrativa (al netto delle spese di gestione) e dall'eventuale differenza tra l'ammontare di detto rendimento e quello della capitalizzazione.

Sono fonti di finanziamento della Gestione separata la contribuzione degli iscritti ed i redditi degli investimenti patrimoniali.

Le entrate contributive sono, a norma del Regolamento, costituite da contributi obbligatori e da una contribuzione facoltativa, rappresentati, i primi, da:

- il contributo soggettivo, pari al 10% del reddito professionale netto di lavoro autonomo;
- il contributo integrativo, pari al 2% di tutti i corrispettivi che concorrono a formare il reddito imponibile dell'attività giornalistica autonoma, conseguito anche sotto forma di collaborazione coordinata e continuativa, contributo destinato alla copertura delle spese di gestione ed anche a colmare, come sopra detto, gli eventuali scarti negativi tra i tassi di rendimento del patrimonio ed i tassi di capitalizzazione;

- il contributo di maternità, la cui misura, originariamente fissata in lire 50.000 annue a carico di ciascun iscritto, è stata annualmente rivalutata raggiungendo nel 2007 l'importo di € 30,11;  
e, la seconda, dal contributo soggettivo aggiuntivo che gli iscritti possono versare (con aliquota minima pari al 5% del reddito professionale).

Nel prospetto che segue sono esposti i dati relativi alla consistenza degli iscritti al termine di ciascun esercizio.

Prospetto 1

ISCRITTI	2005	2006	2007
Professionisti	6.331	7.082	7.864
Pubblicisti	14.224	15.304	15.893
Praticanti e pubblicisti/praticanti	616	641	620
TOTALE	21.171	23.027	24.377

Si ricava dal prospetto che nel periodo considerato il numero complessivo degli iscritti è continuamente aumentato, con un incremento finale di 3.206 unità (+15,1% rispetto al 2005) e un tasso annuo di crescita in diminuzione nel 2007 (5,9% contro l'8,8% del 2006).

A determinare l'evoluzione della platea degli assicurati dal 2005 al 2007 hanno contribuito sia la categoria dei pubblicisti, aumentata di 1.669 unità - ma con una decelerazione dell'incremento annuo (pari a 1.080 iscritti nel 2006 contro i 589 nell'esercizio successivo) ed un'incidenza declinante sul complesso degli iscritti (dal 67,2% al 65,2% nell'arco del triennio) - che quella dei professionisti (+1.533 iscritti, di cui 751 nel 2006 e 782 nel 2007), con un peso però crescente sulla massa degli assicurati (dal 29,9% al 32,2%). Sulle variazioni del numero complessivo degli iscritti hanno invece poco influito, stante la loro limitata consistenza, le altre due categorie professionali costituite dai praticanti e dai pubblicisti/praticanti (pubblicisti iscritti anche nel Registro dei praticanti).

Anche nel due esercizi oggetto del presente referto è risultata cospicua la quantità di assicurati dichiaranti un reddito di assai modesto ammontare. Nel 2007 quelli con un reddito medio sino a poco più di 5.000 euro annui hanno raggiunto il numero di 4.700, mentre sono stati 7.712 gli iscritti con reddito non superiore ai 2.500 euro. L'assoggettamento a contribuzione, seppur nella misura minima, di questi esigui redditi (che si traduce poi, all'atto del pensionamento, nell'erogazione di trattamenti spesso irrisori), con la conseguente difficoltà di molti dei percettori a far fronte agli obblighi contributivi, rappresenta, come esposto dal Comitato

amministratore nella relazione illustrativa per l'esercizio 2007, un problema di notevole rilievo e che lo stesso organo si è impegnato a studiare approfonditamente nel corso del proprio mandato, al fine di cercarne una soluzione.

Riguardo ai proventi della gestione previdenziale va preliminarmente ricordato che le entrate contributive sono state contabilizzate in conformità al criterio indicato dalla direttiva ministeriale del 6 dicembre 1999, secondo il quale "i contributi di competenza dell'anno" sono esclusivamente quelli correlati ai redditi conseguiti dagli iscritti nell'anno di riferimento del bilancio.

Questo criterio (del quale l'Istituto ha più volte segnalato ai Ministeri vigilanti l'opportunità di una modifica) comporta che la quantificazione ed imputazione al conto economico di detti contributi non si fonda sui dati reddituali dichiarati dagli iscritti relativamente all'anno cui si riferisce il consuntivo (dati che pervengono all'Istituto in data posteriore a quella di redazione del bilancio), bensì su una stima prudenziale del gettito contributivo (basata sulle denunce presentate dagli iscritti per l'anno precedente).

Ciò premesso, si riportano nel prospetto che segue i dati relativi ai proventi della gestione previdenziale e assistenziale nel periodo considerato.

Prospetto 2

*(in migliaia di euro)*

<b>PROVENTI</b>	<b>2005</b>	<b>2006</b>	<b>2007</b>
Contributi soggettivi	17.269	19.102	21.109
Contributi integrativi	4.446	4.910	5.317
Contributi maternità	571	602	639
<b>Totale contributi dell'anno</b>	<b>22.286</b>	<b>24.614</b>	<b>27.065</b>
Contributi anni precedenti*	949	2.428	1.395
<b>Totale Contributi</b>	<b>23.235</b>	<b>27.042</b>	<b>28.460</b>
Sanzioni e interessi	820	1.576	1.040
<b>Totale proventi</b>	<b>24.055</b>	<b>28.618</b>	<b>29.500</b>

\*Importo complessivo delle diverse categorie di contributi, compreso il contributo aggiuntivo che figura solo in questa voce del conto economico

Risulta dal prospetto che il costante aumento del gettito dei contributi dell'anno non è stato sufficiente a determinare un analogo trend dei proventi complessivi della gestione, la cui crescita ha invece conosciuto un deciso rallentamento nel 2007 (+882 mgl € rispetto all'esercizio precedente, nel quale l'incremento sul 2005 era risultato di 4.563 mgl €), a causa della contrazione, rispetto al 2006, sia dei ricavi per sanzioni ed interessi (-536 mgl €) che, ma in

misura più consistente (-1.033 mgl €), dell'ammontare della contribuzione relativa ad anni precedenti (costituita dai contributi accertati, in corso di esercizio, sulla base delle denunce effettivamente pervenute alla Gestione e riferite ad anni precedenti). Riduzione quest'ultima dovuta, come si legge nella relazione illustrativa, alle rettifiche degli importi accertati d'ufficio in assenza delle denunce degli iscritti e comunicati dagli interessati all'INPGI solo dopo aver ricevuto la notifica della cartella di pagamento.

1.2 - La Gestione separata ha iniziato a corrispondere trattamenti pensionistici nel 2001, dato che solo a partire da tale anno si è potuta avverare la condizione del versamento minimo di 60 contributi mensili, necessaria per il conseguimento da parte degli iscritti del diritto alla prestazione.

Le pensioni IVS in essere a fine 2007 risultano 545, contro le 418 dell'esercizio precedente e le 315 del 2005, con un onere complessivo pari, rispettivamente, a mgl € 338, 252 e 175 (al quale corrispondono pensioni medie annue di ammontare sempre molto modesto, passato dai 556 euro del 2005 ai 612 del 2006 ed ai 620 del 2007).

Nel prospetto che segue vengono evidenziati il numero e la tipologia dei nuovi trattamenti liquidati in ciascuno degli esercizi considerati.

Prospetto 3

ANNO	Vecchiaia	Invalità	Superstiti	Totale
2005	107	1	9	117
2006	98	4	7	109
2007	112	2	20	136

Riguardo ai dati contabili relativi alla gestione previdenziale nel periodo considerato è da ricordare che solo a partire dall'esercizio 2005 l'onere per le pensioni IVS è stato iscritto nel conto economico, a differenza degli esercizi precedenti in cui esso veniva evidenziato (quale decremento del "fondo future pensioni") unicamente nello stato patrimoniale.

Ciò rammentato, si espongono nel prospetto che segue i dati relativi agli oneri e ai proventi e quindi ai saldi della gestione previdenziale.

Prospetto 4

(in migliaia di euro)

<b>ONERI</b>	<b>2005</b>	<b>2006</b>	<b>2007</b>
Pensioni IVS	175	252	338
Indennità Maternità	420	573	639
Acc. Fondo future pensioni*	17.812	20.808	22.039
Acc. Fondo Indennità Maternità	184	75	-
Accertamenti. sanitari		2	1
<b>Totale oneri</b>	<b>18.591</b>	<b>21.710</b>	<b>23.017</b>
Totale proventi	24.055	28.618	29.500
<b>Saldo gestione previdenziale</b>	<b>5.465</b>	<b>6.907</b>	<b>6.483</b>
Capitalizzazione	4.220	4.585	4.907

\* L'accantonamento al Fondo future pensioni corrisponde al gettito dei contributi soggettivo e aggiuntivo (dell'anno e degli anni precedenti), dedotto l'onere delle pensioni IVS dell'anno

Quanto alla capitalizzazione della contribuzione soggettiva e aggiuntiva i relativi dati vengono esposti nel prospetto seguente, il quale mostra che l'onere per la capitalizzazione ha trovato, in ciascun esercizio, piena copertura nel risultato netto della gestione patrimoniale, con un'eccedenza di quest'ultimo nel 2007 più che dimezzata rispetto a quella del 2006.

Prospetto 5

(in migliaia di euro)

<b>CAPITALIZZAZIONE</b>	<b>2005</b>	<b>2006</b>	<b>2007</b>
Montante contributivo al 31/12 esercizio precedente (A)	106.880	129.572	153.051
Coefficiente rivalutazione PIL % (B)	4,0506	3,5386	3,3937
Rivalutazione C (AxB)	4.329	4.585	5.194
Rideterminazione montanti esercizi anteriori (escluso A) (D)	13.508	17.837	22.135
<b>TOTALE E (C+D)</b>	<b>17.837</b>	<b>22.422</b>	<b>27.329</b>
TOTALE Capitalizzazione dal 1999 all'esercizio precedente (F)	13.617	17.837	22.422
<b>Capitalizzazione G (E-F)</b>	<b>4.220</b>	<b>4.585</b>	<b>4.907</b>
Risultato gestione patrimoniale (H)	4.996	8.092	6.602
Differenza I (H-G)	776	3.507	1.695

**2. - La gestione patrimoniale**

Nella Gestione separata, che non possiede beni immobili, tale attività consiste prevalentemente nella gestione del portafoglio titoli, con una limitata rilevanza delle altre forme di impiego della liquidità (prestiti agli iscritti, depositi bancari e postali).

Del portafoglio titoli si riportano, nei due prospetti seguenti, i dati annuali concernenti, rispettivamente, la composizione, con i valori di bilancio degli investimenti mobiliari, ed il risultato della relativa gestione.

Come emerge dal prospetto n.6 la consistenza complessiva degli investimenti è continuamente aumentata dal 2005 al 2007, con un incremento finale di 55,9 mln €, dovuto in sostanza alla crescita degli investimenti a breve, essendo rimasto pressoché stabile nei tre esercizi l'ammontare del portafoglio immobilizzato.

A fine 2007 il valore contabile del portafoglio (immobilizzato e non) ha raggiunto l'ammontare complessivo di mln € 158,9 (+mln € 21 rispetto al 2006), per il 98,3% costituito da gestioni patrimoniali affidate a terzi e per la quota residua da investimenti gestiti direttamente dall'Istituto, quest'ultimi in continua diminuzione dall'uno all'altro esercizio.

Sempre nel 2007 il portafoglio titoli, ai valori di bilancio, risulta composto per il 75,7% da obbligazioni e titoli di Stato, il 20% da azioni, il 2,6 da fondi comuni e l'1,7% da obbligazioni immobilizzate (in gestione diretta).

Prospetto 6

*(in migliaia di euro)*

<b>INVESTIMENTI</b>	<b>2005</b>	<b>2006</b>	<b>2007</b>
<b>In gestione diretta (A)</b>			
- fondi comuni investimento	12.829	6.984	-
- obbligazioni immobilizzate	2.728	2.733	2.739
<b>Totale (A)</b>	<b>15.557</b>	<b>9.717</b>	<b>2.739</b>
<b>In gestione presso terzi(B)</b>			
- obbligazioni e titoli di Stato	65.565	94.923	120.288
- azioni	21.898	33.257	31.709
- fondi comuni investimento	-	-	4.201
<b>Totale (B)</b>	<b>87.463</b>	<b>128.180</b>	<b>156.198</b>
<b>Totale (A+B)</b>	<b>103.020</b>	<b>137.897</b>	<b>158.937</b>
di cui:			
attivo circolante	100.292	135.164	156.198
immobilizzazioni finanziarie	2.728	2.733	2.739

Il prospetto n.7 mostra che il risultato economico della gestione del portafoglio ha subito una consistente diminuzione nel 2007, per un ammontare di 2,7 mln €, rispetto all'esercizio precedente (nel quale invece l'avanzo aveva registrato un aumento di 1,7 mln € sul 2005), a causa della lievitazione dei costi per perdite da negoziazione e degli oneri straordinari per svalutazione del portafoglio, solo parzialmente compensati dai maggiori proventi finanziari e dalla riduzione delle spese di gestione e per commissioni ed imposte.

Secondo le informazioni fornite dalla nota integrativa il risultato del portafoglio, rapportato alla giacenza media dei titoli e con inclusione delle plusvalenze implicite (non iscrivibili in bilancio), ha determinato un rendimento netto del 3,54% nel 2007 (contro il 7,62% del 2006), mentre, escludendo tali plusvalenze, il rendimento contabile netto è stato pari al 2,19% nel 2007 (a fronte del 5,02% dell'esercizio precedente).

La diminuzione della redditività nel 2007 è imputabile, sempre secondo dette informazioni, agli andamenti negativi dei mercati azionari a partire dal mese di giugno dello stesso anno.

Prospetto 7

(in migliaia di euro)

Proventi portafoglio	2005	2006	2007
<b>RICAVI</b>			
Proventi da negoziazione.	4.447	7.231	7.144
Proventi da capitalizzazione cedole inter. e dividendi	2.236	3.608	5.304
Proventi straordinari da rivalutazione.		4	8
<b>Totale ricavi</b>	<b>6.683</b>	<b>10.843</b>	<b>12.456</b>
<b>COSTI</b>			
Perdite da negoziazione	851	1.836	5.378
Oneri spese gestione, commissioni e imposte	1.025	1.086	659
Oneri straordinari per svalutazione	556	1.942	3.158
<b>Totale costi</b>	<b>2.432</b>	<b>4.864</b>	<b>9.195</b>
<b>Risultato economico</b>	<b>4.252</b>	<b>5.979</b>	<b>3.261</b>
Plusvalenza implicita	3.358	3.100	2.012
Risultato portafoglio	7.610	9.079	5.273

### 3.- Il conto economico

I dati esposti nei conti economici e riassunti nel prospetto seguente mostrano che il 2007 ha registrato un avanzo di gestione per un ammontare di 3,1 mln €, con una diminuzione del 53% rispetto a quello raggiunto nell'esercizio precedente (pari a mln € 6,7), dovuta al peggioramento dei risultati di tutte le principali aree in cui è suddiviso il conto.

A determinare questa forte contrazione dell'avanzo hanno contribuito, in misura più consistente, il risultato della gestione patrimoniale (-1,5 mln €) ed il saldo negativo dei componenti straordinari (aumentato di 1,2 mln €, per effetto soprattutto della svalutazione dei titoli in portafoglio), e, con minor peso, sia la flessione del risultato della gestione previdenziale (-0,4 mln €) che gli incrementi dell'onere della capitalizzazione (+0,3 mln €). Un apporto concausale, ma di gran lunga inferiore, è infine imputabile alla leggera crescita dei costi di struttura (+0,07 mln €), prodotta, prevalentemente, dall'aumento delle spese per acquisto di beni e servizi, degli oneri per il personale e di quelli finanziari, in gran parte compensato dalla riduzione delle spese per gli organi e dei costi indiretti riaddebitati dalla Gestione sostitutiva alla Gestione separata.

Per quanto attiene agli andamenti della gestione previdenziale e di quella patrimoniale (in sostanza costituita, come già detto, dalla gestione del portafoglio titoli) si rinvia ai dati di analisi esposti nei paragrafi n.1 e n.2 immediatamente precedenti, mentre, in ordine alle variazioni del costo relativo al personale addetto alla Gestione separata, si fa rinvio al paragrafo n.3 della Parte Prima.



**CONTO ECONOMICO**

Prospetto 8

(in migliaia di euro)

	<b>2005</b>	<b>2006</b>	<b>2007</b>
<b>GESTIONE PREVIDENZIALE</b>			
<b>Ricavi</b>			
Contributi obbligatori	23.235	27.042	28.460
Sanzioni e interessi	820	1.576	1.040
<b>TOTALE</b>	<b>24.055</b>	<b>28.618</b>	<b>29.500</b>
<b>Costi</b>			
Prestazioni obbligatorie	594	825	977
Oneri future prestazioni	17.996	20.884	22.039
Altre uscite	0	2	1
<b>TOTALE</b>	<b>18.590</b>	<b>21.711</b>	<b>23.017</b>
<b>RISULTATO GESTIONE PREVIDENZIALE (A)</b>	<b>5.465</b>	<b>6.907</b>	<b>6.483</b>
<b>ONERI DELLA CAPITALIZZAZIONE</b>			
Capitalizzazione ex art. 13 del Regolamento	4.220	4.585	4.907
<b>TOTALE DELLA CAPITALIZZAZIONE (B)</b>	<b>4.220</b>	<b>4.585</b>	<b>4.907</b>
<b>GESTIONE PATRIMONIALE</b>			
<b>Proventi</b>			
Proventi su prestiti	21	22	21
Proventi finanziari (proventi portafoglio titoli, interessi bancari e postali)	6.872	10.992	12.619
<b>TOTALE</b>	<b>6.893</b>	<b>11.014</b>	<b>12.640</b>
<b>Oneri</b>			
Oneri sulla concessione di prestiti	21	-	-
Oneri portafoglio titoli	1065	2.203	5.788
Oneri tributari	811	719	250
<b>TOTALE</b>	<b>1897</b>	<b>2.922</b>	<b>6.038</b>
<b>RISULTATO GESTIONE PATRIMONIALE (C)</b>	<b>4.996</b>	<b>8.092</b>	<b>6.602</b>
<b>COSTI DI STRUTTURA</b>			
Spese organi ente	166	160	149
Costo del personale	678	752	787
Spese acquisto beni e servizi	79	125	240
Riaddebito costi da INPGI	513	700	603
Oneri finanziari	77	53	86
Ammortamenti	13	11	10
Altri costi	4	4	6
<b>TOTALE COSTI DI STRUTTURA (D)</b>	<b>1.530</b>	<b>1.805</b>	<b>1.881</b>
<b>ALTRI PROVENTI ED ONERI</b>			
Proventi	1	1	4
Oneri (riaddebito altri costi da INPGI)	-	-	-
<b>DIFFERENZA TRA ALTRI PROVENTI ED ONERI (E)</b>	<b>1</b>	<b>1</b>	<b>4</b>
<b>COMPONENTI STRAORDINARI</b>			
Oneri straordinari e svalutazioni	613	1.943	3.177
Proventi straordinari e rivalutazioni	9	5	10
<b>SALDO COMPONENTI STRAORDINARI (F)</b>	<b>-604</b>	<b>-1.938</b>	<b>-3.167</b>
<b>AVANZO DI GESTIONE (A-B+C-D+E+F)</b>	<b>4.108</b>	<b>6.672</b>	<b>3.134</b>

#### 4. - Lo stato patrimoniale

Il patrimonio netto, costituito dal fondo di riserva ex art.33 del Regolamento e dall'avanzo di gestione ha toccato nel 2007, come mostra il prospetto seguente, l'ammontare di 26,4 mln € (con un incremento del 13,4% sul 2006 e del 40,1% rispetto al 2005), di cui 23,3 mln € relativi al predetto fondo di riserva (la cui consistenza aumenta, dall'uno all'altro esercizio, per effetto della destinazione dell'avanzo economico dell'anno precedente).

Il tasso annuo di crescita dell'attivo patrimoniale e quello delle passività hanno conosciuto entrambi una diminuzione dal 2006 al 2007 (dal 21,2% al 15,9%, il primo, e dal 18,9% al 16,3%, il secondo), il che ha determinato l'annullamento di quel favorevole divario tra i due registrato nel 2005 ed ancora nel 2006.

L'incremento dell'attivo patrimoniale nel 2007 è dovuto principalmente alla lievitazione dell'attivo circolante (+29 mln € sul 2006), nell'ambito del quale hanno registrato variazioni di opposto segno, da un lato, le attività finanziarie non immobilizzate (+21 mln €; vedasi, per i dati analitici, il precedente paragrafo n.2) ed i crediti (aumentati di 10,2 mln €, soprattutto per effetto della crescita, per mln € 7,2, dei crediti verso banche, dovuta dalle maggiori liquidità generate a fine esercizio dall'attività di compravendita titoli e reinvestite nel portafoglio titoli nei primi giorni del 2008) e, dall'altro, le disponibilità liquide (diminuite di 2,2 mln €, a causa, prevalentemente, del loro parziale trasferimento alle gestioni patrimoniali in essere).

Rispetto al 2006 è risultata pari a 26,3 mln € la crescita delle passività nell'esercizio successivo, imputabile essenzialmente all'aumento dei fondi per rischi ed oneri (+26,9 mln €), solo in piccola parte compensato dalla flessione dei debiti (-0,6 mln €).

I predetti fondi, che rappresentano oltre il 98% delle passività, si articolano nel fondo future pensioni, alimentato dagli accantonamenti sia dei contributi soggettivi e aggiuntivi accertati in ciascun esercizio (dedotto l'onere per le pensioni IVS) che dell'ammontare della capitalizzazione, e nel fondo indennità di maternità, alimentato dall'accantonamento del saldo annuo della gestione dell'indennità medesima. Di questi due il primo ha raggiunto l'ammontare di mln € 183,8 (+mln € 26,9 sul 2006), mentre l'altro è rimasto pressoché invariato, con un importo di 1,5 mln €, in ciascuno dei due esercizi.

**STATO PATRIMONIALE**

Prospetto 9

(in migliaia di euro)

<b>ATTIVO</b>	<b>2005</b>	<b>2006</b>	<b>2007</b>
<b>Immobilizzazioni</b>	<b>3.010</b>	<b>3.012</b>	<b>3.032</b>
<b>Attivo circolante:</b>	<b>148.256</b>	<b>179.919</b>	<b>208.982</b>
- Crediti	34.903	39.394	49.648
- Attività finanziarie non immobilizzate	100.292	135.164	156.198
- Disponibilità liquide	13.061	5.360	3.136
<b>Ratei e risconti</b>	<b>1.050</b>	<b>1.727</b>	<b>2.082</b>
<b>TOTALE</b>	<b>152.316</b>	<b>184.658</b>	<b>214.096</b>
<b>PASSIVO</b>			
<b>Patrimonio netto:</b>	<b>16.633</b>	<b>23.305</b>	<b>26.439</b>
- Riserva art. 33 Regolamento	12.525	16.633	23.305
- Avanzo di gestione	4.108	6.672	3.134
<b>Fondi per rischi ed oneri</b>	<b>132.993</b>	<b>158.462</b>	<b>185.407</b>
<b>Trattamento di fine rapporto</b>	<b>220</b>	<b>236</b>	<b>197</b>
<b>Debiti</b>	<b>2.465</b>	<b>2.650</b>	<b>2.047</b>
<b>Ratei e risconti</b>	<b>5</b>	<b>5</b>	<b>6</b>
<b>TOTALE</b>	<b>152.316</b>	<b>184.658</b>	<b>214.096</b>
Conti d'ordine	3	8	2

**5. – Il bilancio tecnico**

L'ultimo bilancio tecnico redatto per la Gestione separata prende a riferimento i dati al 31 dicembre 2003 ed abbraccia l'arco temporale dal 2004 al 2044.

Secondo le ivi esposte stime attuariali, ovviamente aggiornabili in base ai dati, economici e demografici, su cui si fonderanno i successivi bilanci tecnici, le entrate contributive e i rendimenti del patrimonio appaiono nel complesso sufficienti ad assicurare durante il periodo considerato l'equilibrio tecnico-finanziario della Gestione.

In base alle predette stime il relativo patrimonio dovrebbe via via aumentare nel corso del quarantennio sino a raggiungere una consistenza finale di mln € 1.883,4 con ampia garanzia di copertura dell'onere delle prestazioni, copertura che nel 2044 risulterebbe pari a circa a 3,6 volte l'ammontare di cinque annualità delle pensioni in essere al 31 dicembre dell'anno medesimo.

## 6. - Considerazioni finali

Le risultanze economiche finali della Gestione separata nei due esercizi oggetto del presente referto presentano, nel raffronto con quelle del 2005, un andamento decisamente discontinuo, con una significativa crescita dell'avanzo nel 2006 (attestatosi su 6,6 mln €, contro i 4,1 dell'esercizio precedente) e la sua forte regressione nel 2007, sino ad un ammontare (mln € 3,1) inferiore a quello registrato nel 2005.

Il cospicuo decremento dell'avanzo di gestione dal 2006 al 2007 è sostanzialmente imputabile sia alla riduzione dei saldi positivi delle due principali aree del conto economico (passati da 8,1 a 6,6 mln € per la gestione patrimoniale e da 6,9 a 6,5 mln € per quella previdenziale), che all'aumento dell'onere della capitalizzazione (da 4,6 a 4,9 mln €) e del saldo negativo dei componenti straordinari (passato da 1,9 a 3,2 mln €, per effetto soprattutto della svalutazione dei titoli in portafoglio).

Poiché sul risultato economico del 2007 hanno largamente influito, come emerge dai dati sopra esposti, gli esiti di gestione del portafoglio titoli - il cui rendimento netto (escluse le plusvalenze implicite), è risultato pari al 2,19%, a fronte del 5,02% del 2006 - è indubbia l'esigenza di una politica degli investimenti, da parte della Gestione separata, particolarmente attenta all'andamento del mercato mobiliare e che possa coniugare, in un'equilibrata loro composizione sotto il profilo rischio/rendimento, il principio della redditività con quello della sicurezza degli investimenti medesimi.


Riguardo alla gestione caratteristica è sufficiente evidenziare - rinviando per i relativi dati analitici, come per quelli concernenti la gestione patrimoniale, a quanto esposto nei precedenti paragrafi 1.1 e 2 - che nel 2007:

- è ammontato a 24.377 il numero complessivo degli assicurati (di cui i pubblicisti costituiscono circa i due terzi, mentre il residuo terzo è rappresentato in massima parte dai professionisti, rimanendo modesto il numero dei praticanti), con una flessione del relativo tasso annuo di crescita (passato dall'8,8% del 2006 al 5,9%);

- le pensioni IVS in essere a fine esercizio hanno raggiunto il numero di 545, con un onere complessivo di mgl € 338 (a fronte delle 418 e di mgl € 252 nel 2006), per un ammontare medio di pensione annua pari ad euro 620 (612 nel 2006);

- l'onere per la capitalizzazione ha trovato piena copertura nel risultato netto della gestione patrimoniale, ma con un'eccedenza di quest'ultimo (per un ammontare di 1,7 mln €) più che dimezzata rispetto a quella del 2006 (pari a mln € 3,5).

Per quanto attiene alla situazione patrimoniale va osservato che i tassi annui di incremento dell'attivo e delle passività hanno conosciuto una diminuzione dal 2006 al 2007 (dal 21,2% al 15,8%, il primo, e dal 18,9% al 16,3%, il secondo), con conseguente venir meno di quel favorevole divario tra i due registrato nel 2005 ed ancora nel 2006, e con l'ulteriore effetto costituito dal rallentamento della crescita del patrimonio netto (passato dai 16,6 mln € del 2005 ai 23,3 del 2006 ed ai 26,4 del 2007).

A handwritten signature in black ink, consisting of several loops and a long horizontal stroke at the end, positioned to the right of the main text block.



**ISTITUTO NAZIONALE DI PREVIDENZA DEI GIORNALISTI ITALIANI  
«GIOVANNI AMENDOLA» (INPGI)**

**ESERCIZIO 2006**





RELAZIONE DEL PRESIDENTE



## **RELAZIONE DEL PRESIDENTE**

Il commento al bilancio consuntivo 2006 si apre (grazie a un improvviso susseguirsi di avvenimenti positivi, giunti davvero in “zona Cesarini”) con una nota ottimistica che attenua – anche se non annulla del tutto – gli aspetti preoccupanti che più avanti saranno trattati.

Il 19 aprile, infatti, il Consiglio di Stato – a seguito delle iniziative avviate dall’Inpgi con il conforto del Sindacato - ha espresso un articolato e severo parere sull’illegittimo comportamento della Fieg, la quale per ventidue mesi ha tenuto bloccata la riforma previdenziale che l’Istituto – anche su sollecitazione del Ministero del Lavoro – aveva approvato nel lontano 30 giugno 2005.

Cinque giorni più tardi, sull’onda di quell’autorevole intervento, il Ministro del Lavoro ha messo definitivamente fine al blocco operato dalla Fieg, rendendo esecutiva la riforma.

Una novità importante, che sgombra finalmente il campo dalle ingiustificate pretese di parte editoriale, e che potrebbe aprire nuove prospettive sul rinnovo del contratto di lavoro.

La speranza dunque è che la positiva svolta intervenuta a por fine alla “lunga marcia” dell’Inpgi, si possa presto trasferire anche nel settore più squisitamente sindacale. Non potrà tuttavia essere annullato il danno sofferto nel 2006 dalla categoria e dal Sindacato, costretti a nove giorni di scioperi, soltanto per tentare di conquistare il diritto ad iniziare le trattative per il rinnovo del contratto di lavoro.

Questa situazione, di grave disagio, non poteva non riflettersi sul bilancio consuntivo, che ha dovuto fatalmente registrare un arresto della crescita dei contributi lvs correnti, rispetto al normale aumento della spesa pensionistica.

Il che ha purtroppo fatto risalire il rapporto percentuale sul quale siamo soliti verificare il livello di salute dell’Ente. Nel 2005 si era riusciti a far scendere ulteriormente il rapporto contributi correnti – pensioni fino all’87,1 per cento. Nel 2006, per effetto dei mancati contributi nei giorni di sciopero, la percentuale è risalita all’88,9 per cento.

E ciò significa che su cento euro incassati per contributi correnti, 88,9 sono stati spesi per pensioni, e che quindi è diminuita la quota che, detratta la spesa pensionistica, va ogni anno ad incrementare la riserva.

Una riserva che è comunque solida, ed ammonta oggi a 1.376,970 milioni di euro. E va anche aggiunto che la negativa crescita del rapporto percentuale (da 87,1 a 88,9 per cento) non rappresenta un dato strutturale, bensì una realtà contingente, collegata alle giornate di astensione dal lavoro che la categoria ed il Sindacato hanno dovuto attuare a sostegno del rinnovo del contratto,

E tuttavia, non può essere trascurato questo elemento d’allarme, questa interruzione del progressivo miglioramento del rapporto entrate contributive/spesa pensionistica, cui gli

amministratori dell'Inpgi in questi anni si sono dedicati, per dare sicurezza e solidità alla previdenza di categoria.

Fortunatamente la gestione patrimoniale ha sopperito agli effetti negativi ed ha segnato un ottimo risultato, il quale ha consentito di portare l'avanzo di gestione a 96,924 milioni (92,990 nel 2005). In questo risultato si è distinta la gestione del patrimonio mobiliare (rendimento netto di 21,6 milioni) seguita dalla gestione immobiliare (13,783 milioni).

A contenere la soddisfazione per questo dato non strutturale, ma comunque assai positivo, interviene tuttavia (come vedremo nei successivi capitoli) l'analisi sullo stato dei rapporti di lavoro: nella cui crescita si distingue purtroppo, come un torrente in piena accanto ad un ruscello, l'ulteriore aumento dei rapporti di lavoro precario rispetto a quelli stabili. Con centinaia di colleghi in perenne altalena tra lavoro e disoccupazione.

Questa, anche per la categoria dei giornalisti, è diventata una vera emergenza. E anche i giornalisti, dunque, assieme a tutti gli altri lavoratori, hanno il diritto di chiedere al Governo che ritorni attuale, concretamente, l'affermazione espressa da autorevoli esponenti politici alla vigilia delle elezioni dell'aprile 2006: "Il lavoro precario ed incerto non può durare in eterno. Vi deve essere, per ogni lavoratore, uno sbocco sicuro, che conduca alla stabilizzazione".

### **Gli iscritti e i rapporti di lavoro**

Al 31 dicembre 2006 il numero degli iscritti attivi era aumentato del 5,55% rispetto al 2005 (+926 unità) con un totale dunque di 17.601 giornalisti, così suddivisi: 14.126 professionisti, 2.250 pubblicisti, 1.225 praticanti.

Tale crescita ha influito, sia pure modestamente, nel rapporto tra iscritti attivi e pensionati: 2,99 giornalisti in attività per ogni iscritto in quiescenza (2,96 nel 2005).

Leggermente superiore la lievitazione dei rapporti di lavoro (articoli 1, 2, 12 e 36): +5,53% con una crescita di 931 unità (17.759 contratti accertati), contro i 16.828 del 2005.

L'aumento tuttavia ha riguardato soltanto il settore delle emittenti radiotelevisive private (+1,44%) e (grazie soprattutto all'attività ispettiva) gli Uffici stampa degli Enti pubblici (+0,45%).

In leggero calo, invece, il lavoro nei quotidiani (-0,94%), alla Rai (-0,59%), nelle agenzie di stampa (-0,41%), nelle emittenti radio tv private nazionali (-0,37%) e nei periodici (-0,22%).

Come era accaduto nel 2005, la crescita più rilevante (là dove c'è stata) ha riguardato i pubblicisti: numero medio di rapporti di lavoro pari a 2.208 unità (+325, con un aumento del 17,26%). Seguono i professionisti, con 14.167 rapporti di lavoro (+358, pari al 2,59%).

E' risultata invece assai modesta – come del resto si era già annunciata nel 2005 – la crescita riguardante i praticanti: 1.234 rapporti di lavoro (795 stabili e ben 439 a termine) con appena 19 unità in più rispetto al 2005 (+1,56%).

Questa “quasi stasi” è ancor più preoccupante se analizzata con la realtà del praticantato a termine che, come vedremo più avanti, anche nel 2005 ha fatto registrare una robusta crescita.

Un segnale negativo, quest’ultimo, per l’indispensabile ricambio generazionale nell’ambito della professione giornalistica, il quale conferma le difficoltà che incontrano i giovani nell’ottenere un rapporto stabile di lavoro subordinato.

Difficoltà le quali peraltro si riflettono anche su un numero sempre più vasto di giornalisti professionisti e che contribuiscono ad accrescere, anno dopo anno, il fenomeno del precariato, di quei colleghi (sono varie centinaia, e sempre più numerosi) che non sono ancora riusciti, nonostante la loro buona professionalità ad ottenere un lavoro stabile, attraverso un contratto a tempo indeterminato.

Gli “articoli 1” a tempo indeterminato. Questi rapporti di lavoro, oltre che la tranquillità per gli interessati, rappresentano lo “zoccolo duro” dell’afflusso contributivo per l’Istituto, sul quale si basa principalmente la solidità dei bilanci. Un totale che nel 2006 ha riguardato 14.929 giornalisti, con un aumento di 475 unità, pari al 3,29% (+4,67% nel 2005) con la seguente ripartizione: 12.592 professionisti (+247), 1.542 pubblicisti (+251) e **795 praticanti (-23)**.

E’ continuata anche nel 2006 la crescita dei contratti art.1 a tempo pieno derivanti dal contratto differenziato Fnsi /Aer-Anti-Corallo riservata all’emittenza radiotelevisiva locale. In questo settore è stata registrata, rispetto al 2005, una crescita del 30,36% con un totale di 1.022 rapporti di lavoro a tempo pieno (+238 rispetto al 2005) così ripartiti: 422 professionisti, 401 pubblicisti, 199 praticanti.

Di rilievo – come si è detto – anche l’aumento dei giornalisti a tempo pieno negli uffici stampa del pubblico impiego: +78 iscritti (+15,57%) di cui 31 professionisti e 47 pubblicisti. Da segnalare, tuttavia, che tale crescita riguarda per lo più rapporti di lavoro già esistenti, e per i quali la contribuzione in precedenza era erroneamente trasmessa all’Inpdap dalle aziende.

Assai più modesta percentualmente la crescita dei giornalisti, cui è applicato il contratto Fnsi-Fieg e i quali a fine 2006 erano 12.537, con un aumento di 167 unità (117 professionisti e 50 pubblicisti) pari all’1,35% (+3,41 nel 2005).

I contratti “art. 1” a termine. In robusta crescita invece i rapporti di lavoro precario, dei contratti a termine, che forniscono al giornalista il sollievo momentaneo del ritorno nelle redazioni, lasciandolo tuttavia nella consapevolezza che entro qualche mese al massimo egli con tutta probabilità dovrà nuovamente affrontare la disoccupazione.

I contratti art. 1 a termine, accertati nel 2006, sono stati 1.704 (+189 rispetto al 2005). Nel corso dell’anno sono giunti a conclusione 720 contratti a termine, che hanno dato luogo a trattamento di disoccupazione. Il maggior numero ha riguardato la Rai (297 casi, pari al 41,25%). Seguono i settori dei quotidiani (173, con il 24,03%), dell’emittenza radio tv privata (76, con il 10,56%), degli Enti pubblici (45, con il 6,25%), dei periodici (42 casi, pari al 5,83%), delle agenzie di stampa (38, con il 5,28%).

Nel 2006 la crescita percentuale complessiva dei contratti a termine è stata del 12,46%, **quasi il quadruplo rispetto all’aumento degli art. 1 a tempo indeterminato.**

Nel 2005 tale rapporto, pur non trascurabile, era stato di poco superiore al doppio dell'aumento degli art.1 stabili. Si sta quindi confermando un fenomeno che di anno in anno cresce senza controllo. E ciò è tanto più preoccupante se si considera che **tra il 2001 e il 2006 la media dei rapporti di lavoro "art.1" stabili è cresciuta del 20,82% mentre i contratti a termine sono aumentati di quattro volte e mezza, pari a ben il 93,88%.**

Il contratto a termine comporta, al momento della sua conclusione, il diritto del giornalista all'indennità di disoccupazione e all'accredito di contributi figurativi, che nel futuro daranno luogo a segmenti di pensione vuoti di contributi e coperti dalla solidarietà generale.

A tale riguardo nella relazione al bilancio 2005 si era comunque rilevato che, dopo un'impennata nel 2001 e nel 2002, le mensilità figurative accreditate avevano registrato un calo, stabilizzandosi. Nel 2006, invece, con l'ulteriore aumento dei contratti a termine, seguiti dalla disoccupazione, le mensilità figurative sono tornate ai massimi livelli del quinquennio, con oltre 490 annualità accreditate.

Il fenomeno va dunque controllato con estrema attenzione, ma non potrà comunque mai far venir meno la solidarietà nei confronti di chi subisce, a volte da anni, una situazione di pesante precarietà.

La crescita esponenziale dei contratti a termine va infatti considerata soprattutto in relazione al danno che determina ai singoli, abbattendo le loro speranze di stabilità. E infatti se è innegabile che il contratto a termine, per i professionisti e pubblicisti costituisce un'occasione e la speranza di tornare finalmente in maniera stabile nelle redazioni, la crescita verificatasi negli ultimi anni rende evidente che per troppi colleghi la precarietà sta diventando stabile, in periodica oscillazione tra lavoro e disoccupazione.

\* \* \* \* \*

Questa esplosione del lavoro precario, che sta interessando settori sempre più vasti anche della nostra categoria, ha comunque una spiegazione, ed è a quest'ultima che è opportuno dedicare particolare attenzione se si vuole porre in atto un possibile rimedio, che faccia sperare di arrestare, e regredire, questa anomala crescita.

Già in precedenti relazioni ai bilanci dell'Inpgi, avevo sottolineato che l'aumento dei contratti a termine è collegato strettamente ad una evoluzione legislativa che ha allargato in modo consistente la possibilità del ricorso a tale tipo di contratti, eliminando molti dei limiti che le norme precedenti invece prevedevano.

Di conseguenza, fino a che le norme che regolano tale tipo di contratto rimarranno le stesse, sarà impensabile che questo precariato si blocchi e regredisca.

In questo giudizio, ho avuto di recente il piacere di ritrovarmi in ottima compagnia, leggendo una dichiarazione del Segretario generale della Cgil. Epifani ha infatti opportunamente sottolineato la necessità di rivedere la legge, ribadendo che "si abusa troppo dei contratti a tempo determinato" e che è indispensabile ricondurre le regole "a una disciplina più rigorosa".

Mi auguro quindi che su questa strada, per tutte le categorie di lavoratori, si possano fare presto consistenti passi in avanti.

Del resto sarebbe difficilmente comprensibile che ciò non accadesse. Ricordo infatti che, alla vigilia delle ultime elezioni politiche, autorevoli esponenti dell'Unione, oggi al Governo, avevano giustamente sottolineato che il lavoro incerto non può durare in eterno, ma che vi deve essere, per ogni lavoratore, uno sbocco certo, che conduca alla stabilizzazione.

\* \* \* \* \*

**Le iniziative dell'Inpgi in favore dei disoccupati e dei cassaintegrati** – L'Inpgi di fronte a tale preoccupante situazione non è rimasto inerte, ma ha stimolato attivamente le aziende a riprendere con maggior vigore la strada del contratto a tempo indeterminato. Ci siamo così assunti l'onere di uno sconto contributivo quasi totale per quelle aziende che avessero assunto un disoccupato per un anno: con l'impegno a prolungare di altri 12 mesi lo sconto, qualora il contratto fosse stato trasformato a tempo indeterminato.

Questo tentativo è stato attuato per due volte: dall'aprile 1996 al dicembre 1999 e dal luglio 2004 al luglio 2005 e siamo così riusciti a riportare in modo stabile nelle redazioni **391** giornalisti disoccupati.

Tale iniziativa è stata ripetuta nel giugno dello scorso anno, riproponendo alle aziende editoriali lo stesso consistente vantaggio (sconto contributivo quasi totale per due anni) a fronte dell'assunzione stabile.

Ma, come è noto, quella delibera è stata a sua volta bloccata dalla Fieg per 10 mesi, e liberata solo di recente con la ratifica del Ministro Damiano. A questo punto ci si augura, essendo prossimo il periodo delle ferie, che molte aziende, con i Comitati di redazione, colgano l'opportunità loro offerta dalla nostra delibera, al fine delle sostituzioni estive. E ciò nel comune interesse dei datori di lavoro e dei giornalisti, che al lavoro sperano di ritornare.

**Il praticantato a termine** – Abbiamo visto in precedenza che la media dei contratti a termine relativa al 2006 è cresciuta, rispetto al 2005, del **12,46%**, e cioè quasi del quadruplo rispetto agli articoli 1 a tempo indeterminato.

Ebbene, per i praticanti a termine nel 2006 questo rapporto si è più che triplicato: il **10,30%** di crescita contro un aumento del **3,29%** dei "normali" contratti articolo 1. Siamo tutti consapevoli che, l'Inpgi non può rifiutare i contributi previdenziali se questi vengono indirizzati all'Ente a nome di un giornalista praticante, che un Ordine regionale ha accettato di iscrivere nel Registro, anche se con un contratto che, in talune circostanze, ha la durata persino di pochi giorni.

E' però legittimo e doveroso sottolineare l'anomalia di tali comportamenti, che si scontrano con l'indirizzo finalmente affermato dall'Ordine nazionale, a sostegno di un praticantato inteso come periodo consecutivo di 18 mesi di formazione.

Un indirizzo più volte riaffermato anche dalla Federazione della Stampa, in coerenza con la normativa contrattuale vigente, che prevede contratti a termine nei soli casi di assunzione di praticanti iscritti nell'elenco dei disoccupati o cassaintegrati.



### **I contributi correnti**

La vertenza sindacale per il rinnovo del contratto dei giornalisti, il cui inizio risale al febbraio 2005, e che finora non ha prodotto risultati, ha influito notevolmente sulla riduzione dell'afflusso dei contributi IVS correnti.

Al mancato aumento dei minimi tabellari e ai loro normali effetti moltiplicatori sulle "voci" contrattuali, si è infatti sommato il "vuoto" contributivo derivante da nove giorni di sciopero, con i quali la categoria e il suo Sindacato hanno tentato di conquistare il diritto alla trattativa purtroppo negato dalla Fieg.

Senza questa seconda voce negativa (pari a poco più di 7 milioni) il totale dei contributi IVS correnti sarebbe stato di 330,726 milioni, con un aumento percentuale del 5,93%. E sarebbe stato così abbondantemente superato l'aumento percentuale del costo delle pensioni, pari al 5,88 per cento. Mentre invece, nella realtà, l'introito è stato di 323,726 milioni, con un aumento percentuale pari al 3,69%.

Questa crescita, pur inferiore alle attese, è stata determinata dai seguenti fattori: il rinnovo del contratto Fnsi/Aer – Anti – Corallo per le emittenti locali; gli aumenti delle retribuzioni, diretti e riflessi, legati all'indennità di vacanza contrattuale; la dinamica delle carriere; la crescita dei rapporti di lavoro; l'aumento, continuato anche nel 2006, dell'afflusso all'Istituto delle posizioni dei giornalisti occupati negli uffici stampa della pubblica amministrazione.

Di conseguenza la massa retributiva imponibile è passata da 1.059.395.000 a 1.097.283.000 euro, con un aumento del 3,58%, rispetto all'anno precedente.

### **L'attività ispettiva**

E' continuata anche nel 2006, sempre con ottimi risultati, l'azione di controllo del Servizio ispettivo. Settantasei aziende sono state sottoposte a verifica. Tredici sono risultate in regola mentre alle restanti 63 sono state contestate irregolarità più o meno pesanti.

Questa la tipologia delle aziende sottoposte a verifica : 22 quotidiani, 16 emittenti televisive, 16 uffici stampa, 11 services editoriali, 5 periodici, 4 aziende on line, 1 agenzia di stampa, 1 emittente radiofonica.

Il totale dei 63 verbali di accertamento ha comportato un addebito di 9,689 milioni di contributi e di 3,835 milioni riferiti a sanzioni.

Un risultato di rilievo anche dal punto di vista economico, dunque. Ma quel che più colpisce è il numero delle irregolarità riscontrate, relative a posizioni professionali di carattere subordinato, inquadrate dalle aziende in modo completamente diverso.

Questo il dettaglio:

a) Lavoro formalmente autonomo

Sono stati evidenziati complessivamente **241** rapporti di lavoro, considerati dalle aziende come collaborazioni autonome, per i quali il Servizio ispettivo dell'Istituto ritiene invece di aver raccolto consistenti elementi che qualificano un rapporto di lavoro dipendente. In questo capitolo sono stati addebitati alle aziende 4,443 milioni per contributi e 2,896 a titolo di sanzioni civili.

Ai 241 giornalisti erano stati applicati i seguenti trattamenti contrattuali e normativi: collaborazioni coordinate e continuative (co.co.co.) 163 casi; prestazioni occasionali (free lance) 66; cessioni di diritto d'autore 12.

**I verbali di accertamento hanno invece contestato 164 casi di lavoro subordinato a tempo pieno (art. 1 del ccnl), 41 rapporti di collaborazione fissa (art. 2), 36 incarichi di corrispondente (art. 12).**

Questa la suddivisione per tipologia aziendale dei 241 rapporti di lavoro contestati: 132 nei quotidiani (contributi accertati 2,462 milioni), 33 in emittenti radio tv (0,330 milioni), 32 in uffici stampa di pubbliche amministrazioni (0,884 milioni), 22 nei periodici (0,438 milioni), 17 nell'editoria on line (0,293 milioni), 5 in agenzia di stampa e services editoriali (37.000 euro).

b) Contributi versati ad altro ente previdenziale

Anche nel 2006 sono stati rilevati ben **142** rapporti di lavoro (4,206 milioni di contributi e 0,626 per sanzioni) nei quali gli interessati esercitavano quotidianamente la professione giornalistica, ma inquadrati con qualifiche del tutto differenti (impiegato, grafico editoriale, speaker, autore di testi, ecc.) e quindi con contribuzione previdenziale indirizzata all'Inps o all'Enpals anziché all'Inpgi.

Questa la suddivisione per tipologia aziendale: uffici stampa delle pubbliche amministrazioni, 73 casi (2,830 milioni di contributi); agenzie di stampa, services, aziende on line, 41 casi (1,003 milioni); quotidiani, 12 (0,196 milioni), periodici, 9 (102.000 euro), emittenti radio Tv, 7 (74.000 euro).

Un risultato rilevante, dunque, anche nel 2006, raggiunto da un Settore, il quale a seguito di 4 recenti assunzioni perfezionate nel febbraio di quest'anno, conta in tutto 20 ispettori.

Un'attività la quale non contribuisce soltanto ad estendere la puntuale applicazione delle leggi e del contratto di lavoro, ma che tutela anche tutte quelle aziende le quali il contratto e le leggi già le osservano, e che quindi hanno il diritto di non vedersi danneggiare da un'illecita concorrenza.

### L'Ufficio Legale

I risultati raggiunti dal Servizio ispettivo non concludono il lavoro dell'Istituto. Immaneabilmente, infatti, anche allorché le prove raccolte sono molte e dettagliate, le aziende editoriali ricorrono al Giudice, contestando l'accertamento.

E a questo punto entra in campo il Servizio legale, che deve raccogliere il testimone (ovvero le prove) e sostenere davanti al magistrato le ragioni dell'Ente e dei giornalisti interessati. Ciò purtroppo allunga – spesso a dismisura – la positiva conclusione delle ispezioni.

Ma prima o poi (nonostante la grande mole delle cause civili) il confronto giunge a conclusione, nella stragrande maggioranza dei casi confermando la validità delle contestazioni avanzate dall'Inpgi.

Anche nel 2006 i risultati a questo riguardo sono stati lusinghieri. **Degli 81 giudizi giunti a sentenza, 66 (l' 81,05 %) sono stati positivi per l'Ente** ed hanno comportato il riconoscimento di un credito complessivo pari a circa 34 milioni di euro.

L'importo così consistente, riconosciuto in favore dell'INPGI nello scorso anno, è stato principalmente determinato dalla conclusione positiva in primo grado di due cause di contenuto economico particolarmente rilevante: nei confronti della RAI (per omesso versamento dei contributi su verbali di transazione) e del Messaggero (per omessa contribuzione su aggiornamento professionale).

Va subito sottolineato, tuttavia, che i giudizi conclusi positivamente per l'INPGI hanno sortito non solo l'effetto di incassare contributi omessi (e relative sanzioni) riferiti a fringe benefits, bensì anche quello di regolarizzare numerosissime posizioni di lavoro gestite non correttamente dalle aziende editoriali.

E infatti, delle 66 sentenze concluse con vittorie dell'Istituto, 29 hanno riguardato il riconoscimento, da parte del Giudice, del rapporto di lavoro di natura subordinata di altrettanti giornalisti, i quali svolgevano la professione secondo quanto previsto dal contratto di lavoro, ma che erano considerati dall'azienda alla stregua di collaboratori autonomi.

Oltre alla positiva conclusione di un buon numero di cause avviate negli anni precedenti, l'Ufficio Legale nel 2006 ha anche avviato ben 318 nuove azioni giudiziarie per recuperare contributi omessi od evasi per un valore complessivo di circa 23 milioni di euro.

Un consuntivo di rilievo, i cui effetti saranno visibili non prima di 4-5 anni. Ma a quel punto, se si manterrà la stessa percentuale annua di cause vinte che è stata registrata nel 2006 e negli anni precedenti, questo ritardo determinato dai tempi lunghi dei giudizi, non costituirà un problema, ma si tradurrà nel normale flusso, anno dopo anno, di crediti maturati e arricchiti con l'applicazione dei tassi d'interesse previsti dalla legge.

### **Le prestazioni previdenziali**

Dopo due anni positivi (2004 e 2005) nel corso dei quali la percentuale di aumento della spesa pensionistica era stata superata da quella relativa alle entrate dei contributi IVS correnti, il 2006 segna una inversione di tendenza in negativo: +5,88% la crescita delle uscite, +3,69% quella delle entrate.

Abbiamo però già visto nel capitolo "I contributi correnti" che il fenomeno non ha caratteristiche strutturali, ma è derivato dal "vuoto" contributivo riferito ai nove giorni di sciopero nazionale proclamato a sostegno della vertenza per il rinnovo del contratto di lavoro. Senza questo mancato afflusso (poco più di 7 milioni) l'aumento percentuale sarebbe stato del 5,93%, e quindi superiore, per il terzo anno, all'aumento (5,88%) degli oneri pensionistici .

Il totale delle uscite nell'anno è stato di 287,778 milioni (+15,98 milioni rispetto al 2005).

Nel corso dell'anno sono stati liquidati 394 nuovi trattamenti pensionistici (329 nel 2005) così ripartiti: 297 pensioni dirette (+72 rispetto all'anno precedente); e 97 pensioni ai superstiti (-7).

Oltre che alla perequazione di legge (+2%) l'incremento dell'impegno di spesa è stato determinato dalla crescita del numero dei trattamenti (5.794 a fine esercizio). Questo il dettaglio: 3.912 trattamenti diretti (più 188 rispetto all'anno precedente), 1.882 di reversibilità (più 39). In particolare l'onere affrontato dall'Istituto è stato di 222,516 milioni per pensioni dirette, di 61.017 milioni per pensioni di reversibilità, e di 4,246 milioni per trattamenti di invalidità.

Divisa per tipologia, la distribuzione percentuale della spesa al 31/12/2006 era così ripartita: 54,62% pensioni di vecchiaia; pensioni ai superstiti 21,20%; 15,46% pensioni di anzianità; prepensionamenti 7,23%; pensioni di invalidità 1,48%.

La ripartizione dei beneficiari era rappresentata invece dalle seguenti percentuali: 49,48% pensionati di vecchiaia; pensioni ai superstiti 32,82%; prepensionamenti 6,09%; pensioni di anzianità 11,07%; pensioni di invalidità 2,04%.

I pensionati diretti sotto i 75 anni sono 2.727, mentre coloro che superano tale età ammontano a 1.185. Fra i titolari di pensione ai superstiti, 1.007 rientrano nella prima fascia, mentre il totale di coloro che superano i 75 anni è di 875 unità. E dunque, su un totale di 5.794 pensionati, oltre il 35,55% (2.060 unità) ha un'età superiore ai 75 anni. Fra questi ultimi 1.185 titolari di pensione (+30 unità rispetto al 2005) hanno raggiunto e superato gli 80 anni.

Si conferma dunque che anche tra i giornalisti la crescita della vita media è una realtà incontestabile.

### Il rapporto tra riserva e spesa pensionistica

La legge 449/97 (Finanziaria '98) obbliga gli Enti previdenziali privatizzati ad accantonare una riserva pari a cinque annualità delle pensioni in essere al 31/12/94.

Tale livello è sempre stato raggiunto dall'Inpgi, che è anche riuscito a migliorare, anno dopo anno, tale copertura. Le annualità garantite dalla riserva erano 8,587 nel 2005 e sono aumentate a 9,227 nel 2006.

A questo riguardo, tuttavia, pur se la Finanziaria '98 non prevede quest'obbligo, si è sempre avuta attenzione a verificare un altro tipo di rapporto, ben più oneroso: e cioè quale sia la situazione, in relazione alle pensioni in pagamento nell'anno corrente, e non nel lontano 1994.

Ebbene, anche questo dato (peraltro **non obbligatorio**) è positivo: nel 2005 il rapporto riserva – spesa pensionistica era pari a 4,715 annualità, nel 2006 è salito a 4,785.

Una conferma della progressiva solidità che si è riusciti a determinare nei bilanci dell'Istituto.

### I prepensionamenti

Più che raddoppiato nel 2006 il ricorso ai pensionamenti di vecchiaia anticipata, in caso di stati di crisi aziendale. Erano stati 9 nel 2005, sono risultati 20 lo scorso anno: due giornalisti de "Il Tempo" e ben 18 su iniziativa della Poligrafici editoriale. Un gruppo, questo, che in 18 anni ha richiesto e ottenuto dal Ministero del lavoro ben 4 stati di crisi, con un totale di prepensionamenti pari a 65 casi.

Tali pensioni anticipate sono ottenibili – come è noto – a 58 anni (con un anticipo, quindi, di 7 anni rispetto alle norme generali) e con un "bonus" di contributi figurativi fino a 5 annualità.

Il costo di tali operazioni è a totale carico dell'Inpgi che per questa voce non percepisce nessuna contribuzione aggiuntiva, come del resto avviene per la Cigs.

L'onere complessivo sostenuto nel 2006 per i prepensionamenti è stato il seguente:

- 1) **Centoventiquattro** trattamenti ad altrettanti colleghi con meno di 65 anni, i quali hanno percepito la pensione con anticipo fino a **7** anni rispetto a quanto previsto dalle norme generali, beneficiando inoltre degli effetti degli "scivoli" (media di **2,78** annualità di contributi figurativi accreditati).  
Il costo totale di questa voce è stato, nel solo 2006, di **7,455** milioni di euro.
- 2) **Duecentoventinove** trattamenti ad altrettanti colleghi i quali, dopo aver a suo tempo fruito del prepensionamento, nel 2006 hanno superato i 65 anni di età ed hanno quindi raggiunto l'autonomo diritto ad un trattamento di pensione.

Tutti però hanno fruito – e fruiranno – di una quota di pensione superiore, derivante dagli “scivoli” accreditati. L’onere di questo capitolo è stato di **3,540** milioni di euro nell’anno.

Di conseguenza il rapporto percentuale fra spesa pensionistica (invalidità, vecchiaia e superstiti) ed entrate contributive correnti IVS, che nel 2006 è rimasto fissato all’**88,9%**, sarebbe sceso all’**85,5%** se l’Inpgi non avesse dovuto farsi carico degli oneri derivanti dai prepensionamenti.

### **Disoccupazione e cassa integrazione**

Questo capitolo conferma purtroppo la lievitazione della precarietà che caratterizza molti rapporti di lavoro.

Già nel 2005 era stata rilevata una discreta crescita del ricorso alla disoccupazione (1.465 colleghi, cui erano state accreditate 5.311 mensilità figurative e 8,029 milioni di indennità). La situazione si è ulteriormente aggravata nel 2006: 1.613 giornalisti in disoccupazione (+148 casi) con 5.884 mensilità figurative accreditate (+573) e un’uscita complessiva di 8,847 milioni (+10,19%).

Il maggior numero dei beneficiari ha riguardato il settore dei quotidiani: 442 casi. Seguono i giornalisti della Rai (355), del settore periodici (236), delle emittenti radio Tv private (211) e delle agenzie di stampa (123).

La rilevante incidenza dei contratti a termine nella disoccupazione è dimostrata dal fatto che ben il 73,73% delle pratiche evase ha riguardato la cessazione di tali contratti. Seguono le dimissioni (11,19%), i licenziamenti (10,73%), le dimissioni da aziende in crisi (1,67%), le dimissioni incentivate (2,59%).

Anche nel 2006, infine, la spesa si è concentrata nelle seguenti regioni: Lazio (523 casi), Lombardia (370), Campania (130), Sicilia (94), Veneto (71), Emilia Romagna (64), Piemonte (45).

Il resto delle Circostrizioni è stato interessato in maniera meno pesante.

Diversa la situazione riguardante la Cigs, che ha registrato una diminuzione delle uscite del 4,26%, con una spesa complessiva di 479.516 euro, di cui hanno beneficiato 101 giornalisti.

### **Il settore Immobiliare**

Nel corso del 2006 l’Inpgi ha aumentato il proprio patrimonio immobiliare acquisendo in altrettante aste le seguenti quattro unità ad uso ufficio.

La prima in via Nizza 152/154 a Roma, è composta da circa 1500 metri quadrati (costo 8,077 milioni) attualmente occupata, ma destinata in futuro ad ospitare gli uffici dell’Istituto, che oggi sono ubicati nel palazzo di piazza Apollodoro: sarà così realizzata di fatto, l’auspicata “sede unica” dell’Inpgi.

La seconda, di 250 metri quadrati, in piazza Campo Marzio a Roma, nelle vicinanze del Parlamento (costo 2,048 milioni), di recente messa a reddito.

La terza, a Roma, in via Novaro 32, di 4.184 metri quadrati (costo 17,593 milioni), già locata alla Telecom Italia Media Spa.

La quarta infine a Bari, di 1.100 metri quadrati, costo 2,488 milioni, affittata all'Associazione stampa e all'Ordine giornalisti di Puglia.

Ad oggi dunque il patrimonio immobiliare dell'Inpgi è composto da 2.512 unità, per una superficie complessiva di 345.572 metri quadrati, così suddivisi:  
76% uso abitativo, 24% uso diverso.

Il valore iscritto a bilancio al 31 dicembre 2006 – escluse le due sedi di via Nizza e di piazza Apollodoro a Roma – era pari a 684,020 milioni di euro. Va anche sottolineato tuttavia che nel corso del 2005 l'Istituto ha proceduto all'aggiornamento della stima in relazione alle quotazioni di mercato. Da tale studio è emerso un valore attualizzato pari a 924,119 milioni.

Questa stima non ha potuto, in base al Codice Civile, essere iscritta a bilancio, ma è comunque compresa in un allegato al bilancio stesso, con lo scopo di dare una più precisa consapevolezza del reale valore del patrimonio immobiliare dell'Ente.

Nello scorso esercizio la redditività netta degli immobili è stata di 13,783 milioni contro i 14,383 milioni del 2005. La differenza di 600 mila euro, oltre che a maggiori lavori di manutenzione a carico dell'Istituto, è derivata soprattutto da due fattori: 1) il mancato introito, per l'intero anno, dell'affitto del palazzo di Largo Loria, (meno 1,752 milioni) affittato al Gruppo Scarpellini che si è assunto anche l'onere del radicale restauro: dal 1° gennaio 2006, comunque, l'immobile ha cominciato a produrre reddito (2,100 milioni l'anno); 2) il mancato percepimento, per l'intero 2006, del canone riferito al palazzo di via del Fornetto a Roma, oggi riaffittato per 272 mila euro annui alla Società "3Ti Italia".

\* \* \* \* \*

Nel 2006 il rendimento netto del patrimonio immobiliare è stato di 13,783 milioni i quali, se rapportati al valore contabile iscritto a bilancio, segnano un utile del 2,08 per cento. Una valutazione compiuta scindendo il calcolo tra patrimonio ad uso abitativo (canoni per complessivi 18,293 milioni) e quello ad uso diverso (affitti per 8,506 milioni) porta al seguente risultato: rendimento netto del settore abitativo 1,96%, uso diverso 2,36%.

Da tale confronto deriva, come nei precedenti bilanci, l'importanza che rappresenta il patrimonio ad uso ufficio e soprattutto quello collegato ad immobili di pregio. Tutto ciò, ovviamente, non deve far trascurare opportunità di investimenti ad uso residenziale che diano un rendimento adeguato.

### **I fondi svalutazione crediti**

Al 31 dicembre 2005 esistevano quattro “casse di compensazione” economica sulle quali far confluire eventuali perdite future e che, quindi, ci danno l'assoluta garanzia sull'attendibilità dei bilanci consuntivi dell'Ente: fondo svalutazione crediti contributivi (109,061 milioni di euro); fondo svalutazione affitti (1,407 milioni); fondo rischi su titoli (6,119 milioni); fondo svalutazione crediti per mutui (0,125 milioni).

- Il fondo svalutazione crediti contributivi (109,061 milioni di euro) nel 2006 è stato impiegato per 15,266 milioni a fronte di cancellazione di crediti ritenuti definitivamente inesigibili, per la gran parte vantati nei confronti di aziende editoriali fallite da oltre un decennio e pertanto considerati irrecuperabili. In sede di redazione di bilancio, si è inoltre ritenuto opportuno adeguare la consistenza del fondo per 7,100 milioni, portando il totale a 100,895 milioni di euro.
- Il fondo svalutazione affitti (1,407 milioni di euro) nel corso dell'anno è stato utilizzato per 0,481 milioni in seguito alla cancellazioni di posizioni inesigibili. Alla fine dell'esercizio si è deciso un adeguamento di 0,205 milioni, portando il totale a 1,131 milioni.
- Il fondo rischi su titoli (6,119 milioni di euro) non ha subito variazioni nel corso del 2006. In relazione all'aumento del comparto azionario, si è ritenuto opportuno mantenerlo in bilancio, ritenendo l'ammontare congruo.
- Il fondo svalutazione crediti per mutui (0,125 milioni di euro) è stato utilizzato nel corso d'esercizio per 0,002 milioni di euro a copertura di un credito inesigibile, ma non ha subito adeguamenti. Attualmente dunque ammonta a 0,123 milioni.

Il totale degli accantonamenti accumulati negli anni e con i quali assorbire senza traumi eventuali sopravvenienze negative, è dunque oggi di 108,268 milioni di euro.

### **Gli investimenti mobiliari**

Più che positivo anche nel 2006 l'andamento dei mercati finanziari, il quale si è riflesso sugli investimenti dell'Istituto, che hanno segnato un ottimo risultato, con un rendimento netto del 4,51%. Il risultato netto economico in bilancio della gestione è stato di 21,5 milioni di euro, attribuibili a proventi netti di negoziazione, dividendi ed interessi, al netto di commissioni e spese di gestione portafoglio.

Determinante a questo riguardo è stato il contributo degli investimenti affidati ai gestori, scelti alla fine del 2004 al termine di una gara cui furono invitati importanti soggetti nazionali ed internazionali.

Come in ogni bilancio consuntivo, va anche sottolineata la consistenza delle plusvalenze implicite, che nel 2006 sono state pari a ben 24,263 milioni di euro.

Una somma di grande consistenza, che purtroppo assume un valore puramente indicativo e non può essere ufficializzata in quanto in base al Codice civile soltanto i ricavi effettivamente realizzati possono essere iscritti a bilancio.



E, infine, il valore di mercato del portafoglio: al 31 dicembre 2006 era di 522,696 milioni (498,433 milioni il valore di bilancio e 24,263 milioni le plusvalenze implicite).

### Il Personale dell'Istituto

A fine dicembre 2006 i dipendenti dell'Inpgi (Gestione principale) erano complessivamente 187, così suddivisi: un Direttore generale, 9 dirigenti, 7 quadri, 170 impiegati con varie qualifiche.

L'aumento di tre unità rispetto al 2005, è stato determinato dall'assunzione di due ispettori di vigilanza e di un impiegato amministrativo.

Il costo complessivo del Personale della Gestione principale Inpgi è stato pari a 12,366 milioni (11,037 milioni nel 2005).

La crescita (1,329 milioni) è stata determinata principalmente da due voci. La prima, pari a 755mila euro, è riferita all'accantonamento della futura indennità di cessazione del rapporto che sarà dovuta al Direttore generale al momento della conclusione del suo incarico, e che sarà formata da tredici più diciotto mensilità, in base a quanto previsto dal contratto nazionale di categoria e dal contratto con cui il nuovo rapporto fu costituito nel 1997.

L'inserimento di tale indennità (che pur non si prevede di dover corrispondere nel 2007) secondo la società di revisione PriceWaterHouseCoopers Spa è necessario dal momento che il Direttore generale ha compiuto quest'anno i 65 anni, e di conseguenza potrebbe in qualsiasi momento chiudere il rapporto con l'Inpgi ed accedere al pensionamento.

La seconda voce, rappresentata da circa 478mila euro, va ricondotta ai miglioramenti convenuti nel febbraio 2006, con le Organizzazioni sindacali, per il rinnovo del contratto integrativo aziendale, che ha anche avuto effetti retroattivi dal 1° gennaio 2005 relativamente agli aspetti economici.

Un impegno non marginale per l'Amministrazione, che tuttavia ha avuto, come negli anni precedenti, ottimi riscontri di partecipazione e di professionalità da parte del Personale dell'Istituto.

Gabriele Cescutti



## RELAZIONE DEL DIRETTORE GENERALE

Il 2006 si è concluso senza che nessuno dei problemi evidenziati nella relazione di accompagnamento al consuntivo 2005 sia stato posto a soluzione: i giornalisti italiani sono ancora senza contratto e la riforma previdenziale varata nel lontano 30 giugno 2005 ha continuato a subire l'irragionevole blocco da parte della FIEG.

È come se un demone avesse bloccato l'intelligenza di coloro a cui va ascritta la responsabilità di atti tanto inconsulti, che hanno causato danni di non lieve entità al giornalismo italiano e al suo Istituto di previdenza. L'Inpgi comunque, pur nelle difficoltà dei tempi che sta attraversando, ha fatto il possibile per onorare la responsabilità pubblica che lo caratterizza, non sottraendosi al confronto con la FIEG e tanto meno con il Ministero del Lavoro, al cui responsabile politico si è chiesto più volte una ferma presa di posizione a tutela della riforma e della solidità finanziaria dell'Istituto.

I mesi, purtroppo, sono trascorsi invano e, solo dopo l'invio da parte della Direzione generale delle Politiche Previdenziali (tra fine novembre ed inizi dicembre 2006) di due lettere contenenti – in buona sostanza - le determinazioni che il decreto di privatizzazione riserva alle parti sociali, si è pervenuti all'adozione della delibera del Consiglio di Amministrazione n. 2 del 24/01/07, sottoposta dall'Inpgi alla FIEG e alla FNSI con apposito atto di diffida del 26/01/2007, allo scopo di ottenere la formalizzazione dell'accordo entro il termine di 30 giorni dalla diffida stessa. Le parti venivano preavvertite che, decorso inutilmente il termine suddetto, l'Istituto avrebbe comunque trasmesso gli atti ai Ministeri vigilanti per la definitiva approvazione, ciò che è avvenuto il 1° marzo 2007.

Prima di addivenire all'approvazione della delibera, il Ministero del Lavoro ha ritenuto di sottoporre la questione al Consiglio di Stato allo scopo di acquisirne l'autorevole avviso.

Il massimo Organo Consultivo, con parere n. 1146/07 formulato dalla Sezione Seconda nell'adunanza del 28 marzo 2007, ha ritenuto che *".....il processo di privatizzazione, per quanto concerne la materia dei contributi e delle prestazioni, non può considerarsi spinto sino al limite di rimettere alla totale ed esclusiva valutazione dei soggetti sindacali la disciplina contributiva e di consentire, attraverso la loro inerzia, il sostanziale blocco dell'attività istituzionale svolta dagli enti previdenziali privatizzati, anche quando le ragioni e le esigenze delle modifiche ordinamentali del settore previdenziale si facciano pressanti ed indilazionabili. Coma già detto, il legislatore ha voluto assicurare un equilibrato temperamento fra istanze negoziali e finalità pubblicistiche, assicurando alle prime un necessario ed insopprimibile diritto partecipativo alle determinazioni finali dell'Istituto ma non anche un incondizionato ed assoluto potere decisionale sul contenuto e sulle modalità (comprese quelle di ordine temporale) di quelle determinazioni, le quali, pertanto, non potranno subire un indeterminato ed indefinito potere di veto, così come non potranno sottostare supinamente alle scelte discrezionali dei soggetti sindacali, le quante volte esse si pongano in contrasto con le finalità ed i criteri ispiratori del sistema previdenziale (ed infatti la legge parla di deliberazioni assunte "sulla base" e non "conformemente alle determinazioni" delle parti sindacali).*

*Con la conseguenza che ove le parti titolari del potere negoziale e contrattuale - ritualmente affidate a provvedere - non lo esercitino o lo esercitino in modo contrastante con le prescrizioni legali, quel medesimo potere dovrà necessariamente assumere un ruolo recessivo rispetto all'interesse generale ad una sana e corretta gestione dei contributi e delle prestazioni ed essere accantonato dall' istituto previdenziale, che potrà e anzi dovrà assumere le proprie autonome determinazioni unilaterali".*

Il Ministro On.le Cesare Damiano, conseguentemente, tenuto conto del procedimento seguito dall'Inpgi e del summenzionato parere, ha approvato la riforma previdenziale il 24 aprile 2007 (con decorrenza 1° gennaio 2006), fatti salvi i diritti acquisiti dai giornalisti ai quali sia stata erogata la prestazione fino alla data di approvazione del provvedimento.

~~~~~

L'interpretazione resa dal Consiglio di Stato ha fatto venire a galla la verità: e cioè che la FIEG non ha nessun potere di veto sulle delibere in materia di prestazioni e di contributi e che l'Inpgi non è affatto un soggetto subalterno che deve deliberare "in conformità" alle determinazioni.

I concetti in questione erano stati espressi più volte dagli organi di amministrazione dell'Inpgi nel corso degli ultimi due anni di accesi dibattiti e di contrapposizioni, ma la rappresentanza editoriale in seno al Consiglio di Amministrazione li ha sempre respinti quasi con atteggiamento sprezzante.

~~~~~

Di quanto precede ne ha ovviamente risentito la

#### Gestione Previdenziale

la quale chiude con un risultato di 79,050 mln, con una riduzione rispetto al 2005 di 3,517 mln.

In particolare, la contribuzione corrente IVS si incrementa di 11,525 mln (da 312,202 e 323,726 mln), percentualmente pari al 3,69 %, sopravanzata dalla crescita della spesa pensionistica pari a 15,978 mln da (271,800 a 287,778 mln); spesa che percentualmente è cresciuta del 5,88%.

Appare opportuno segnalare – a tale riguardo- che non ci si trova di fronte ad un fenomeno strutturale e ingovernabile.

Vero è che, sul risultato in commento, ha avuto forte incidenza la situazione di stallo in cui si trova la trattativa per il rinnovo del C.N.L.G; trattativa in realtà mai iniziata, per il cui sblocco la Federazione nazionale della Stampa Italiana ha indetto – nel corso del 2006 – numerose giornate di sciopero che hanno determinato un minor gettito contributivo, valutato in circa sette milioni di euro.

Se lo stato dei rapporti sindacali non fosse stato così conflittuale, l'Istituto avrebbe avuto - pur in assenza del rinnovo contrattuale - un gettito di contribuzione IVS corrente pari a 330,726 mln (+ 18,525 mln. rispetto al 2005) che avrebbe riportato l'indice di crescita annua al 5,60% , molto vicino a quello della spesa pensionistica (5,88%).



### Il rapporto pensioni/contributi IVS correnti

I fenomeni descritti si riflettono anche sul rapporto pensioni/contributi IVS correnti, che ha conosciuto dal 2001 in poi un costante miglioramento e che invece, nel 2006, torna a salire di 1,8 punti (da 87,1 a 88,9).

La tabella che segue ne esplicita i termini

Rapporto tra pensioni/contributi correnti I.V.S.				
Anno	Pensioni in mln	Contributi in mln	Percentuale	Avanzo in mln
2001	224,301	244,838	91,6	20,537
2002	234,000	259,995	90,0	25,995
2003	245,980	272,608	90,2	26,628
2004	258,730	292,312	88,5	33,582
2005	271,800	312,202	87,1	40,401
2006	287,778	323,726	88,9	35,948

Aggiungendo al dato contributivo i 7 mln riferibili agli scioperi, il rapporto pensioni/contributi sarebbe stato pari al 87,0 %, con un avanzo di 42,948 mln.; a conferma che, nonostante la mancata approvazione della riforma previdenziale e il mancato rinnovo del contratto, l'accresciuta platea degli iscritti (professionisti, praticanti, pubblicisti, giornalisti, dipendenti della pubblica amministrazione, di società ed enti a rilevanza nazionale e locale, di banche ed assicurazioni, di radiotelevisioni private a livello locale) ha determinato una sostanziale tenuta del sistema.

Non bisogna farsi illusioni, però, perché l'allungamento della vita media di uomini e donne (attualmente 77 per gli uni e 83 per le altre; ma ogni anno l'aspettativa di vita si allunga di tre /quattro mesi) comporta la necessità di una vigilanza costante sull'andamento della spesa previdenziale, rilevabile nel medio/lungo periodo mediante lo strumento del bilancio tecnico/attuariale.

La riforma deliberata dall'Istituto nel 2005 è un serio e onesto strumento di razionalizzazione della previdenza, sulla quale si era già intervenuti nel 1998.

Ai futuri amministratori spetterà il compito di fare in modo che l'Inpgi risulti sempre solvibile e possa continuare a garantire la pensione ai giornalisti che già ne fruiscono e a quelli che la matureranno nel quarantennio che verrà.



### I Rapporti di lavoro

La crescita della contribuzione corrente è stata determinata dalla dinamica salariale, dall'indennità di vacanza contrattuale, dal rinnovo del Contratto Collettivo Aeranti Corallo/F.N.S.I. e dalla crescita media annua dei rapporti di lavoro, pari a 702 unità (da 16.908 del 2005 a 17.610 del 2006). Di questi, 202 sono a termine (+ 12,25%) e 500 a tempo indeterminato (+3,27%). In termini percentuali, quindi, i rapporti a termine si sono incrementati di più rispetto agli altri e comportano un costo elevato per l'istituto sia in

relazione al trattamento di disoccupazione, che assorbe una cifra pari al 54,77% della spesa complessiva, sia in termini di contributi figurativi da accreditare.

Analizzando, singolarmente, le singole tipologie di contratti collettivi che trovano applicazione ai giornalisti iscritti all'INPGI, si rileva che quello "classico", stipulato tra FIEG e F.N.S.I registra un incremento di 310 rapporti, di cui 161 a termine e 149 a tempo indeterminato. Nell'editoria tradizionale, quindi, la flessibilità sopravanza nettamente la stabilità dei rapporti di lavoro posti in essere nel 2006.

Non così nel mondo delle radiotelevisioni private - disciplinate dal Contratto Collettivo F.N.S.I., Aeranti Corallo - nel quale i 237 nuovi rapporti di lavoro instaurati nel 2006 sono in larghissima parte a tempo indeterminato (216, rispetto ai soli 22 rapporti a termine).

I rapporti di lavoro disciplinati da altri contratti collettivi (F.R.T., comparto pubblico ed altro) crescono moderatamente (+ 154), ma con una larghissima maggioranza dei contratti a tempo indeterminato (+ 135).

~~~~~

#### Monte retributivo e classi di reddito

Il monte retributivo di competenza dell'anno, rilevato dalle denunce mensili, ammonta a 1.097.283.546, con un incremento rispetto al 2005, di 37,888 mln. Nel 2005 era stato di 1.059.395.388 e si era incrementato rispetto al 2004, di 33,450 mln.

E' interessante rilevare che oltre la metà delle retribuzioni denunciate (560,979 mln) si concentra su 4.813 iscritti, pari al 25,42% del totale (18.926). I giornalisti in questione sono percettori di redditi che vanno da 78.000 euro annui in su.

I residui 536,304 mln sono riferibili a 14.113 iscritti, pari al 74,58% del totale.

Si riportano, nella tabella che segue, le retribuzioni imponibili di competenza dell'anno, denunciate dalle aziende, distinte per classi di reddito:

| <b>ESERCIZIO 2006</b>            |                          |                    |                      |                    |
|----------------------------------|--------------------------|--------------------|----------------------|--------------------|
| <i>Classe di importo</i>         | <i>Totale Imponibile</i> | <i>Percentuale</i> | <i>Num. Iscritti</i> | <i>Percentuale</i> |
| <i>Fino a Euro 32.684</i>        | <b>108.577.721</b>       | <b>9,90</b>        | <b>6.133</b>         | <b>32,41</b>       |
| <i>Da Euro 32.685 a 36.999</i>   | <b>32.819.346</b>        | <b>2,99</b>        | <b>944</b>           | <b>4,99</b>        |
| <i>Da Euro 37.000 a 42.000</i>   | <b>43.580.083</b>        | <b>3,97</b>        | <b>1.103</b>         | <b>5,83</b>        |
| <i>Da Euro 42.001 a 47.000</i>   | <b>44.216.287</b>        | <b>4,03</b>        | <b>995</b>           | <b>5,26</b>        |
| <i>Da Euro 47.001 a 52.000</i>   | <b>43.589.617</b>        | <b>3,97</b>        | <b>880</b>           | <b>4,65</b>        |
| <i>Da Euro 52.001 a 65.000</i>   | <b>117.954.813</b>       | <b>10,75</b>       | <b>2.026</b>         | <b>10,70</b>       |
| <i>Da Euro 65.001 a 78.507</i>   | <b>145.566.400</b>       | <b>13,27</b>       | <b>2.032</b>         | <b>10,74</b>       |
| <i>Da Euro 78.508 a 85.000</i>   | <b>64.799.287</b>        | <b>5,91</b>        | <b>792</b>           | <b>4,18</b>        |
| <i>Da Euro 85.001 a 95.000</i>   | <b>96.639.643</b>        | <b>8,81</b>        | <b>1.076</b>         | <b>5,69</b>        |
| <i>Da Euro 95.001 a 105.000</i>  | <b>76.646.974</b>        | <b>6,99</b>        | <b>769</b>           | <b>4,06</b>        |
| <i>Da Euro 105.001 a 129.000</i> | <b>129.560.315</b>       | <b>11,81</b>       | <b>1.123</b>         | <b>5,93</b>        |
| <i>Oltre Euro 129.001</i>        | <b>193.332.960</b>       | <b>17,62</b>       | <b>1.053</b>         | <b>5,56</b>        |
| <b><i>Totale</i></b>             | <b>1.097.283.446</b>     | <b>100</b>         | <b>18.926</b>        | <b>100,00</b>      |

L'assetto retributivo delineato dalla predetta tabella risulta - in termini percentuali - abbastanza stabile negli anni, segno di una sostanziale tenuta del sistema che, pur conoscendo cessazioni di rapporti di lavoro con retribuzioni molto elevate - rimpiazzate da assunzioni a bassa retribuzione - trova la naturale compensazione negli avanzamenti interni del personale dipendente.

~~~~~

#### Totale retribuzioni imponibili distinte per tipologia d'azienda

Appare utile riportare anche la tabella delle retribuzioni imponibili, denunciate nel 2006, distinte per tipologia di azienda e raffrontate con quelle del biennio precedente:

ESERCIZIO 2006 Tipologia di Azienda	Totale Retribuzioni imponibili denunciate nell'esercizio				
	Anno 2004	Anno 2005	% +/-	Anno 2006	% +/-
Quotidiani	447.592.199	450.495.761	0,65	459.459.120	1,99
Periodici	181.218.959	192.298.137	6,11	199.672.267	3,83
RAI	197.567.563	179.836.325	-8,97	176.593.584	-1,80
Agenzie di Stampa	61.915.147	64.430.170	4,06	61.585.495	-4,42
Emittenti Radio-Tv private Nazionali	80.892.099	95.227.630	17,72	99.550.681	4,54
Emittenti Radio-Tv Locali	13.315.701	17.783.927	33,56	23.032.256	29,51
Enti Pubblici	20.356.420	22.436.055	10,22	27.402.134	22,13
Comparto Pubblico Add. Stampa	37.220.721	26.021.912	30,09	38.369.471	47,45
Altre Aziende	50.512.532	54.670.833	8,23	59.902.121	9,57
<b>Totali</b>	<b>1.090.591.341</b>	<b>1.103.200.750</b>	<b>1,16</b>	<b>1.145.567.129</b>	<b>3,84</b>

Dal raffronto risulta una crescita percentuale modesta nel settore quotidiani e periodici, una riduzione nel settore radiotelevisivo pubblico e nelle Agenzie di stampa e un incremento rilevante nei settori Emittenti Radio TV Locali, enti pubblici, comparto pubblico, addetti stampa e altre aziende.

~~~~~

## Spesa previdenziale e trattamenti in essere

Nell'esercizio in commento la spesa per le pensioni è aumentata da 271,800 a 287,778 mln (+15,978 mln rispetto ai 13,069 mln nel 2005) per effetto sia della crescita del numero dei trattamenti (227 nel 2006 rispetto ai 146 del 2005) che degli importi delle nuove pensioni, liquidate sulla base delle retribuzioni più elevate ( gli ultimi 5 anni per le quote fino al 1992 e i dieci anni migliori per le altre).

I trattamenti complessivi sono aumentati dai 5.421 del 2004, ai 5.567 del 2005 e ai 5.794 del 2006.

La tabella che segue riporta il dettaglio dei predetti trattamenti, distinti per categoria

|                              |                               | <b>Numero Trattamenti</b>   |                 |                   |                 |                   |
|------------------------------|-------------------------------|-----------------------------|-----------------|-------------------|-----------------|-------------------|
|                              |                               | <b>ESERCIZI CONFRONTATI</b> |                 |                   |                 |                   |
|                              |                               | <b>2004</b>                 | <b>2005</b>     |                   | <b>2006</b>     |                   |
|                              |                               | <b>Numero</b>               | <b>Numero</b>   | <b>Differenze</b> | <b>Numero</b>   | <b>Differenze</b> |
| <b>+/- 2005</b>              | <b>+/- 2006</b>               |                             |                 |                   |                 |                   |
|                              |                               |                             | <b>A valore</b> |                   | <b>A valore</b> |                   |
| <b>TRATTAMENTI IN ESSERE</b> |                               | 5.421                       | 5.567           | <b>146</b>        | 5.794           | <b>227</b>        |
| <b><u>DIRETTI</u></b>        | <b><u>Totale</u></b>          | 3.628                       | 3.724           | <b>96</b>         | 3.912           | <b>188</b>        |
| <b>di cui</b>                | Vecchiaia                     | 2.716                       | 2.712           | <b>-4</b>         | 2.751           | <b>39</b>         |
|                              | Prepensionamenti<br>L. 416/81 | 331                         | 337             | <b>6</b>          | 353             | <b>16</b>         |
|                              | Anzianità                     | 476                         | 566             | <b>90</b>         | 685             | <b>119</b>        |
|                              | Invalidità                    | 105                         | 109             | <b>4</b>          | 123             | <b>14</b>         |
| <b><u>SUPERSTITI</u></b>     | <b><u>Totale</u></b>          | 1.793                       | 1.843           | <b>50</b>         | 1.882           | <b>39</b>         |
| <b>di cui</b>                | Indiretti                     | 474                         | 476             | <b>2</b>          | 485             | <b>9</b>          |
|                              | Reversibilità                 | 1.319                       | 1.367           | <b>48</b>         | 1.397           | <b>30</b>         |

~~~~~

## Importo medio delle pensioni liquidate nel 2006

E' interessante rappresentare anche il dato riguardante l'importo medio dei trattamenti diretti liquidati in favore dei giornalisti che hanno ottenuto la pensione nel 2006; importo che supera i 60.000 euro in 229 casi su 297 fino ad arrivare a valori che vanno oltre i 120.000 euro.

**IMPORTO MEDIO DEI TRATTAMENTI DIRETTI LIQUIDATI NEL 2006**

<i>Tipo Pensione</i>	<i>N°</i>	<i>Importo medio</i>	<i>Età Media</i>	<i>Media Scivolo</i>
VECCHIAIA	85	61.057	64	-
VECCHIAIA PRO-QUOTA	12	24.280	64	-
VECCHIAIA SUPPLEMENTARE	20	10.487	64	-
VECCHIAIA LEGGE 416/81	1	45.000	61	48
VECCHIAIA ANTICIPATA (CON DECURTAZIONE)	1	115.899	64	-
VECCHIAIA LEGGE 416/81 (CON DECURTAZIONE)	20	46.133	61	25
ANZIANITA'	26	71.903	60	-
ANZIANITA' PRO-QUOTA	72	60.220	60	-
INVALIDITA'	15	37.928	53	-
VECCHIAIA/BONUS	14	120.405	65	-
VECCHIAIA/BONUS PRO-QUOTA	6	108.438	65	-
ANZIANITA'/BONUS	3	93.808	61	-
ANZIANITA' PRO-QUOTA/BONUS PRO-QUOTA	21	78.484	61	-
ANZ.CONV.INTERNAZIONALI/BONUS PRO-QUOTA	1	75.299	60	-
<b>Totale trattamenti diretti liquidati</b>		<b>297</b>		

(N.B. Le pensioni dirette liquidate nell'anno sono state 297; tenendo conto, però, delle cessazioni intervenute nello stesso periodo, il saldo è risultato pari a 227 trattamenti).

~~~~~

Importo delle Pensioni dirette e delle Pensioni ai superstiti

Ben 2.516 pensionati diretti su 3.732, pari al 67,42%, godono di un trattamento che va da un minimo di 50.000 ad un massimo di 100.000 euro ed oltre.

Pensioni dirette

| <i>importo</i>                  | <i>Classe di</i> | <i>Dirette</i> | <i>%</i>       | <i>Supplementari</i> | <i>Totale</i> |
|---------------------------------|------------------|----------------|----------------|----------------------|---------------|
| <b>Fino a Euro 5.558</b>        |                  | 11             | 0,29           | 81                   | 92            |
| <b>Da Euro 5.559 a 9.000</b>    |                  | 30             | 0,80           | 14                   | 44            |
| <b>Da Euro 9.001 a 15.000</b>   |                  | 62             | 1,66           | 20                   | 82            |
| <b>Da Euro 15.001 a 25.000</b>  |                  | 170            | 4,56           | 31                   | 201           |
| <b>Da Euro 25.001 a 35.000</b>  |                  | 288            | 7,72           | 26                   | 314           |
| <b>Da Euro 35.001 a 50.000</b>  |                  | 655            | 17,55          | 7                    | 662           |
| <b>Da Euro 50.001 a 65.000</b>  |                  | 921            | 24,68          | -                    | 921           |
| <b>Da Euro 65.001 a 80.000</b>  |                  | 855            | 22,91          | 1                    | 856           |
| <b>Da Euro 80.001 a 100.000</b> |                  | 535            | 14,34          | -                    | 535           |
| <b>Oltre 100.000 Euro</b>       |                  | 205            | 5,49           | -                    | 205           |
|                                 | <b>Totale</b>    | <b>3.732</b>   | <b>100,000</b> | <b>180</b>           | <b>3.912</b>  |



Si tratta di pensioni ragguardevoli, a fronte delle quali anche la contribuzione più elevata non è in grado di garantirne la copertura per il numero di anni medi di godimento, stimati intorno a 20.

La riforma appena approvata reimposta in modo più corretto il rapporto tra contribuzione e prestazione, garantendo al giornalista un trattamento che tiene conto dell'intera sua vita lavorativa ed è quindi in grado di assicurare equità tra le generazioni.

Per i superstiti, invece, il rapporto risulta invertito, in quanto 1.041 assicurati su 1.833 hanno trattamenti che vanno da 5.548 euro a 35.000. Sono invece 792 i fortunati che godono di pensioni che vanno dai 35.001 ai 100.000 euro.

#### ***Pensioni ai superstiti***

| <i>Classe di importo</i>        | <i>Revers/Indir</i> | <i>%</i>       | <i>Supplementari</i> | <i>Totale</i> |
|---------------------------------|---------------------|----------------|----------------------|---------------|
| <i>Fino a Euro 5.558</i>        | 10                  | 0,55           | 34                   | <b>44</b>     |
| <i>Da Euro 5.559 a 9.000</i>    | 30                  | 1,64           | 5                    | <b>35</b>     |
| <i>Da Euro 9.001 a 15.000</i>   | 154                 | 8,40           | 6                    | <b>160</b>    |
| <i>Da Euro 15.001 a 25.000</i>  | 461                 | 25,15          | 3                    | <b>464</b>    |
| <i>Da Euro 25.001 a 35.000</i>  | 386                 | 21,06          | 1                    | <b>387</b>    |
| <i>Da Euro 35.001 a 50.000</i>  | 515                 | 28,10          | -                    | <b>515</b>    |
| <i>Da Euro 50.001 a 65.000</i>  | 221                 | 12,06          | -                    | <b>221</b>    |
| <i>Da Euro 65.001 a 80.000</i>  | 46                  | 2,51           | -                    | <b>46</b>     |
| <i>Da Euro 80.001 a 100.000</i> | 8                   | 0,44           | -                    | <b>8</b>      |
| <i>Oltre 100.000 Euro</i>       | 2                   | 0,11           | -                    | <b>2</b>      |
| <b>Totale</b>                   | <b>1.833</b>        | <b>100,000</b> | <b>49</b>            | <b>1.882</b>  |

~~~~~

#### Gli ammortizzatori sociali

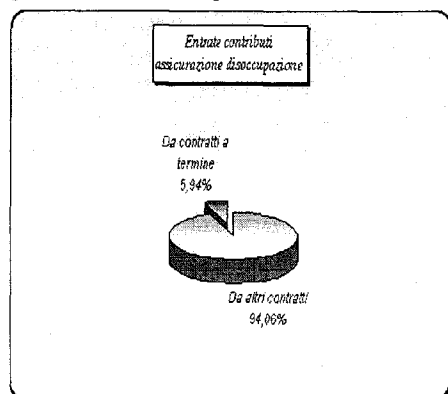
Una componente importante della gestione previdenziale è rappresentata dall'assicurazione contro la disoccupazione il cui gettito contributivo( da 17,134 a 17,970 mln) si è incrementato del 4,88%.

Le prestazioni sono aumentate da 8,028 a 8,847 mln, con una differenza rispetto al 2005 di 0,818 mln (percentualmente più 10,20 %).

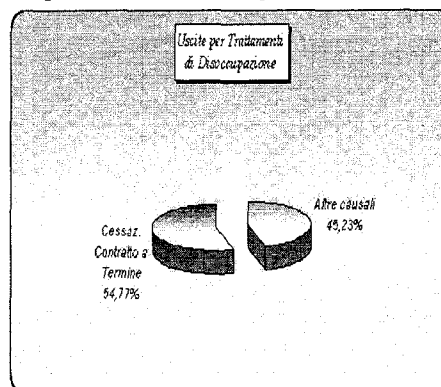
Alla spesa sopra menzionata è coincisa una contribuzione figurativa di 6.083 mensilità, ammortizzata dal differenziale tra i contributi accertati e la spesa per il trattamento. Dall'anno 2003 ed in coincidenza con la crescita dei rapporti di lavoro a termine, il numero di domande pervenute all'ente per accedere alla disoccupazione sono in costante crescita ed hanno raggiunto nel 2006 le 1.081 unità, con una incidenza percentuale dei giornalisti disoccupati sugli attivi (19.092) dell' 8,44% (nel 2005, 8,02%)

ESERCIZIO 2006								
DOMANDE PERVENUTE								
Causale cessazione rapp. lavoro	Biennio Precedente					2006	% su totale	Diff. +/- 2006/2005
	2004	% su totale	2005	% su totale	Diff. +/- 2005/2004			
Licenziamento	97	10,48	87	8,76	-10	116	10,73	29
Licenziamento per fallimento azienda	7	0,76	-	0,00	-7	-	0,00	0
Licenziamento azienda in liquidazione	1	0,11	-	0,00	-1	-	0,00	0
Licenziamento per fine CIGS	1	0,11	-	0,00	-1	1	0,09	1
Licenziamento cessazione azienda	-	0,00	1	0,10	1	-	0,00	-1
Dimissioni	131	14,15	144	14,50	13	112	10,36	-32
Dimissioni azienda in crisi L. 416	15	1,62	29	2,92	14	18	1,67	-11
Dimissioni azienda in liquidaz.	-	0,00	-	0,00	0	-	0,00	0
Dimissioni ex art. 24	5	0,54	7	0,70	2	5	0,46	-2
Dimissioni ex art. 32	2	0,22	-	0,00	-2	4	0,37	4
Dimissioni incentivate	32	3,46	16	1,61	-16	28	2,59	12
Cessazione contratto a termine	635	68,57	709	71,40	74	797	73,73	88
<b>Totali</b>	<b>926</b>	<b>100,00</b>	<b>993</b>	<b>100,00</b>	<b>67</b>	<b>1.081</b>	<b>100,00</b>	<b>88</b>

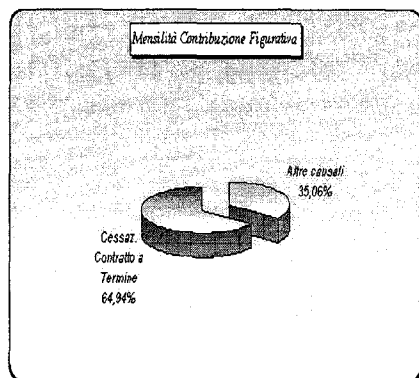
Entrate per contributi disoccupazione € 17.969.942



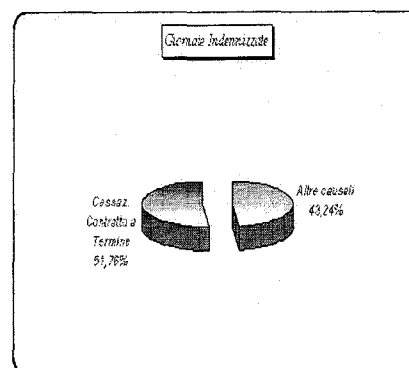
Uscite per trattamenti disoccupazione € 8.847.130



Totale giornate indennizzate 238.020



Totale mensilità contribuzione figurativa 5.884



La tabella sovrastante e i grafici dimostrano in modo inconfutabile che:

- il 73,73% dei beneficiari del trattamento di disoccupazione appartiene ai lavoratori precari;
- le aziende presso cui lavorano contribuiscono ai versamenti contributivi con una percentuale del 5,94%;
- l'indennità percepita da questa categoria di lavoratori incide sulla spesa per il trattamento con una percentuale del 54,77%.

Si segnala, inoltre, che il numero di beneficiari appartenenti alla RAI è costante: 355 nel 2005 ed altrettanti nel 2006, che rappresentano un valore molto vicino al 50% di tutti i giornalisti con contratti a termine che hanno presentato domanda di ammissione al trattamento.

~~~~~

La spesa per l'indennità di Cassa integrazione guadagni straordinaria è pressoché costante, attestandosi nel 2006 ad un importo leggermente inferiore rispetto all'anno precedente (0,480 rispetto a 0,501 mln).

Per una comprensione esaustiva della gestione riguardante gli ammortizzatori sociali si riportano i dati a confronto, riguardanti le entrate e le uscite dal 2002 al 2006:

**Entrate ed uscite riguardanti gli ammortizzatori sociali**

|                                                                               | 2002              | 2003              | 2004              | 2005              | 2006              | Totale             |
|-------------------------------------------------------------------------------|-------------------|-------------------|-------------------|-------------------|-------------------|--------------------|
| <b>ENTRATE</b>                                                                |                   |                   |                   |                   |                   |                    |
| CONTRIBUTI ASSICURAZ. DISOCCUPAZIONE                                          | 14.684.609        | 15.395.173        | 16.367.042        | 17.133.768        | 17.969.942        | 81.550.536         |
| CONTRIB. ASSICURAZ. DISOC CUP. ANNI PRECED.                                   | 780.929           | 551.483           | 661.636           | 495.480           | 524.494           | 3.014.021          |
| CONTRIBUTI MOBILITA'                                                          | 1.880.948         | 1.945.346         | 2.047.983         | 2.110.089         | 2.171.761         | 10.156.127         |
| CONTRIB. MOBILITA' ANNI PRECED.                                               | 53.172            | 36.596            | 39.301            | 40.055            | 39.305            | 208.429            |
| <b>Totali Entrate</b>                                                         | <b>17.399.659</b> | <b>17.928.599</b> | <b>19.115.961</b> | <b>19.779.392</b> | <b>20.705.502</b> | <b>94.929.113</b>  |
| <b>USCITE</b>                                                                 |                   |                   |                   |                   |                   |                    |
| TRATTAMENTI DISOCCUPAZIONE                                                    | 7.513.235         | 8.183.266         | 7.737.575         | 8.028.971         | 8.847.130         | 40.310.178         |
| INDENNITA' PER CASSA INTEGRAZIONE                                             | 1.542.964         | 589.691           | 359.350           | 500.837           | 479.516           | 3.472.358          |
| IND. CASSA INTEGR. PER CONT. SOLIDARIETA'                                     | 126.350           | 104.167           | -                 | -                 | 81.403            | 311.919            |
| INDENNITA' DI MOBILITA'                                                       | 8.786             | 8.224             | -                 | -                 | 3.773             | 20.783             |
| QUOTE IVS PAGATE A FRONTE DI CONTRIBUZIONE FIGURATIVA DS e CIGS               | 2.566.032         | 2.736.382         | 2.939.250         | 3.106.671         | 3.390.032         | 14.738.368         |
| QUOTE IVS PAGATE PER ANTICIPAZIONE PENSIONI 416 (Beneficiari fino a 65 anni)  | 12.938.660        | 12.414.055        | 11.303.173        | 9.297.659         | 7.454.556         | 53.408.103         |
| QUOTE IVS PAGATE PER ONERE SCIVOLO PENSIONI 416 (Beneficiari oltre i 65 anni) | 1.453.551         | 1.965.445         | 2.397.361         | 2.974.778         | 3.540.355         | 12.331.491         |
| <b>Totali Uscite</b>                                                          | <b>26.149.580</b> | <b>26.001.229</b> | <b>24.736.710</b> | <b>23.908.916</b> | <b>23.796.766</b> | <b>124.593.201</b> |
| <b>Avanzo/Disavanzo</b>                                                       | <b>8.749.921</b>  | <b>-8.072.631</b> | <b>-5.620.749</b> | <b>-4.129.524</b> | <b>-3.091.264</b> | <b>-29.664.088</b> |

Dai dati esposti appare evidente l'anomalia di ordine legislativo in cui si dibatte l' INPGI, il quale - pur essendo stato privatizzato - continua ad essere soggetto passivo di provvedimenti di prepensionamento che hanno un'incidenza negativa sul suo assetto finanziario.

In soli 5 anni, infatti, il dato tra entrate ed uscite risulta negativo per circa 30 milioni che producono un impatto negativo sulla Gestione e sulla Riserva I.V.S.

Si segnala, inoltre, che nel 2006 le aziende editoriali dichiarate fallite su istanza dell'Inpgi sono state 17, sette in più rispetto all'anno precedente, con un credito confluito nella procedura fallimentare pari a 2,765 mln (+ 1,018 mln). Sulla base di risultanze ormai consolidate, il credito in questione deve ritenersi perduto, ma comporterà per l'Ente (comunque) una spesa, perché in base al principio dell'automatismo delle prestazioni i contributi non riscossi daranno ugualmente diritto a pensione.

Sia il disavanzo riguardante gli ammortizzatori sociali, sia le perdite derivanti dai fallimenti vanno a incidere negativamente sull'assetto finanziario dell'Assicurazione I.V.S., distogliendo risorse destinate a finanziare esclusivamente le pensioni di invalidità, vecchiaia e superstiti dei giornalisti dipendenti.

È venuto il momento, allora, di ripensare la politica degli ammortizzatori sociali, chiamando in causa tutte le parti coinvolte nel problema: Governo, Parlamento, Federazioni dei datori di lavoro e dei lavoratori, perchè sia affermato il principio che la spesa sociale non può più gravare sulla collettività dei giornalisti, ma deve essere sostenuta da una contribuzione la cui percentuale potrebbe essere pari a quella vigente nell'ordinamento generale per il finanziamento della CIGS.

~~~~~

Notevole incidenza sul consuntivo 2006 l'ha avuta anche la

#### Gestione Patrimoniale

La quale ha registrato proventi per 74,418 mln ed oneri per 26,332 mln, con un avanzo pari a 48, 086 mln. al lordo di imposte e svalutazioni. L'incremento, rispetto al 2005, è stato di ben 11,155 mln. Concorrono a questo risultato soprattutto gli investimenti immobiliari e mobiliari.

Quanto ai primi, i proventi derivanti dagli affitti fanno registrare un gettito pari a 26,798 mln, sostanzialmente in linea con il risultato dell'anno precedente (+ 0,176 mln). Gli oneri rappresentano pressoché la metà degli affitti, evidenziando un valore pari a 13, 015 mln, con un incremento rispetto al 2005 di 0,776 mln, imputabile alle maggiori somme dovute per IRES, manutenzione conservativa e spese per il personale di struttura.

L'investimento immobiliare, purtroppo, è esageratamente penalizzato dalle tasse (IRES E ICI), che ammontano - complessivamente - a 6,553 mln e incidono sulla redditività netta che risulta pari al 2,08% (lorda, 4,05%).

Il rendimento del settore immobiliare ha anche risentito del fatto che il palazzo uso uffici di Largo Loria in Roma, affittato alla Immobiliare Milano 90 s.r.l., è tornato a produrre reddito (euro 2,100 mln. annui) dal 1° gennaio 2007. Il consuntivo dell'anno in questione, pertanto, oltre a registrare il dato positivo evidenziato, si arricchirà anche dei canoni riferiti agli immobili acquistati in Roma nel corso del 2006 e agli inizi del 2007 (due piani del fabbricato sito in via Nizza 152/154, porzione dell'immobile sito in Campo Marzio, intero fabbricato sito in Via Novaro). L'Istituto ha anche acquistato un immobile in Bari (affittato all'ordine e all'Associazione Stampa) il cui canone, unitamente agli altri, è entrato a regime dal 1° gennaio 2007.

Non va inoltre dimenticato che gli immobili ( al pari degli investimenti mobiliari) hanno nella loro componente una plusvalenza implicita. Al di là, infatti, del valore espresso in bilancio, pari a 698,299 mln, quello reale del complesso di immobili di proprietà dell'Istituto alla data del 31/12/2004 ammontava ad oltre 924,119 mln; un valore che - ad oggi- ha certamente superato il miliardo di euro. E si tratta di una plusvalenza che difficilmente conoscerà ribassi negli anni futuri, in quanto il mercato immobiliare (a meno che i prezzi non siano stati gonfiati dalla speculazione e non è il caso di quello italiano) tende a conservare i valori raggiunti.

~~~~~

La parte mobiliare - al 31/12/2006 - presenta un valore di mercato di 522,697 mln ed è composta, soprattutto, da gestioni patrimoniali affidate a terzi.

I ricavi effettuati nel corso del 2006 ammontano a 37,846 mln, con un incremento rispetto all'anno precedente di 14,501 mln.

I costi sono stati pari a 16,251 mln e comprendono le perdite da negoziazione (5,957 mln.), le spese e le commissioni (1,161 mln.), le imposte (3,004 mln.) e gli oneri straordinari per svalutazione del portafoglio (6,129 mln.).

Quest'ultima posta di bilancio è – però – soltanto eventuale perché si realizzerebbe soltanto nel caso in cui i gestori vendessero i titoli attualmente sottoquotati rispetto al loro valore di acquisto.

Il risultato economico netto contabile, conseguente ai ricavi meno i costi, è di 21,595 mln, pari al 4,51% (nel 2005, 3,30%).

Qualora fosse possibile computare le plusvalenze implicite non realizzate (24,263 mln), il rendimento netto sarebbe di 45, 858 mln e cioè pari al 9,57%.

~~~~~

Il buon risultato ottenuto è dovuto al fatto che si è conferito il mandato per la gestione del portafoglio a soggetti altamente qualificati e si è provveduto a scegliere un indice di riferimento più elevato rispetto al passato. Va rilevato, altresì, che nel corso del 2006 è stato istituito il servizio della banca depositaria unica, al fine di migliorare il processo di gestione del portafoglio titoli soprattutto in termini di controllo operativo dei gestori.

Si è così concluso un processo, fortemente voluto dalla struttura, che ha dato un assetto amministrativo e di controllo agli investimenti in termini di forte garanzia per l'Ente ed i propri iscritti.

Tutti fattori che - unitamente al buon andamento del mercato - hanno avuto incidenza sui risultati ottenuti.

Per concludere l'analisi della Gestione Patrimoniale, va posto in evidenza che anche i mutui e i prestiti hanno concorso al risultato di essa, anche se in termini più modesti, considerate le masse monetarie investite.

I proventi derivanti da queste due poste di bilancio sono risultati pari a 4,516 mln.

~~~~~

#### I Costi di Struttura

La spesa per tale voce di bilancio è aumentata di 2,054 mln (dai 17,328mln del 2005 ai 19,382 mln dell'esercizio in commento) per effetto, soprattutto, dell'aumento dei costi del personale, cresciuti di 1,329 mln.

Si tratta, però, di un incremento in larga misura non ripetibile nei prossimi anni, perché la gran parte di esso (0,755mln) riguarda la costituzione di un fondo per la liquidazione di indennità aggiuntive, dovute al Direttore generale all'atto della risoluzione del rapporto di lavoro.

Il rinnovo del contratto integrativo aziendale ed il rinnovo della parte economica del Contratto Collettivo dei dipendenti e dei dirigenti ha comportato, invece, un incremento di spesa di 0,330mln.

Hanno avuto inoltre incidenza sugli incrementi dei costi di struttura la manutenzione conservativa della sede di Piazza Apollodoro (0,331 mln), l'aumento del contributo alle Associazioni Stampa (0,155 mln) e le spese dovute all'Agenzia delle Entrate (0,132 mln, di cui 0,052 mln per la riscossione automatica dei contributi mediante il modello F24 e 0,080 mln per costi concernenti i programmi di avvio, ivi compresi quelli per la denuncia telematica).



#### L'avanzo di Gestione

Tenuto conto di quanto precede, l'avanzo di gestione è risultato pari a 96,924 mln, con un incremento rispetto al 2005 di 3,935 mln. Si tratta di un risultato certamente apprezzabile, sul quale hanno inciso positivamente gli avanzi della gestione previdenziale e patrimoniale, i riaddebiti dei costi alla Gestione separata (0,700mln) il recupero di spese legali a carico delle parti soccombenti (0,269 mln) e il recupero di spese generali di amministrazione dal fondo ex fissa, gestito dall'Inpgi per conto della FIEG e della F.N.S.I.(0,415 mln ).

Sono invece di segno negativo i costi di struttura già evidenziati nell'apposito capitolo, la svalutazione dei crediti per contributi obbligatori e sanzioni pari a 7,100 mln e la svalutazione dei titoli a breve termine pari a 6,129 mln.

I valori di cui sopra sono parzialmente compensati dalle sopravvenienze attive e dalla rivalutazione titoli dell'attivo circolante pari a 1,303 mln.

E'opportuno segnalare che la svalutazione dei crediti contributivi accertati in via ispettiva corrisponde a mere esigenze di cautela, essendo preferibile esporre in bilancio un importo degli stessi ridotto del 50%, per tener conto dell'ipotesi remota che – giudizialmente - si pervenga ad un accertamento che accolga solo in parte le pretese dell'Ente.

La cautela usata nella redazione del bilancio fa sì che nessuna conseguenza negativa possa riflettersi su di esso, salvaguardando fino in fondo la rispondenza al vero dell'avanzo di gestione.

#### CONSIDERAZIONI FINALI

L'ottimo risultato ottenuto nel 2006 non può farci dimenticare che il bilancio tecnico/attuariale con base 31- 12- 2003 aveva evidenziato una situazione di squilibrio tra contributi e prestazioni a far data dal 1° gennaio 2017. Con la riforma adottata il 30 giugno 2005 ed ancora in corso di approvazione, il pericolo evidenziato verrà certamente allontanato. Ma al di là del bilancio contabile, ve ne è un altro composto da uomini, competenze, professionalità che nell'Inpgi hanno raggiunto un'altissima qualificazione e che consente all'ente di essere costantemente in prima linea per allontanare pericoli o cogliere opportunità.

E' bene rammentarsi, infatti, dell'art.1, comma 763 della finanziaria 2007, che prevede un inasprimento della sostenibilità finanziaria degli enti privatizzati, stabilendo che la stabilità delle gestioni previdenziali è da ricondursi ad un arco temporale non inferiore ai 30 anni. Se l'Istituto non avesse attentamente monitorato l'andamento dei lavori parlamentari, non sarebbe stato in grado di contrastare questo disegno, che ha coinvolto tutte le altre casse privatizzate ad eccezione dell'Inpgi.

Si tratta di un'esclusione importante, che consente all'Istituto di guardare all'avvenire con maggiore serenità, fermo restando l'obbligo di vigilare costantemente sull'andamento delle entrate e delle uscite previdenziali, al fine di adottare – se necessario – i più opportuni provvedimenti.

Appare utile, altresì, evidenziare l'intervento dell'Ente sul secondo decreto legge "Bersani" il quale – originariamente - prevedeva agevolazioni in materia di cancellazioni ipotecarie e di portabilità del mutuo soltanto in favore delle banche e delle società finanziarie.

L'Inpgi, si è reso promotore di un emendamento al testo del decreto legge, approvato in via definitiva dal Parlamento, grazie al quale anche i giornalisti godono delle stesse agevolazioni previste per i mutuatari di banche e istituti finanziari.

Vanno, inoltre, segnalate le azioni poste in essere dai vari servizi dell'Ente, che lo hanno fatto progredire sul piano dell'efficacia e dell'efficienza dell'azione amministrativa. Per citare qualche esempio tra i tanti, è in fase avanzata il progetto riguardante l'informatizzazione dell'archivio e del protocollo, mentre sono stati ultimati i programmi per la rilevazione e la gestione automatica della morosità dei contributi. Programmi che saranno estesi anche al controllo della morosità di canoni, mutui, prestiti.

Si è provveduto a realizzare la trasmissione telematica delle denunce contributive delle aziende e a far eseguire il pagamento dei contributi attraverso l'Agenzia delle Entrate, utilizzando il modello F24 che consente di conguagliare crediti e debiti per tributi e contributi. Si sta inoltre lavorando al progetto per l'acquisizione telematica delle denunce anche per la Gestione Separata, al fine di rendere automatica l'implementazione dell'archivio elettronico, alleggerendo anche il lavoro del protocollo.

Si tratta di progetti importanti, mediante i quali si sta gradualmente realizzando un altro modo di lavorare, certamente più rapido ed efficiente.



Il servizio ispettivo, ricostituito nel 1995 e rafforzato negli anni successivi fino all'attuale, conta oggi 21 funzionari altamente qualificati, attraverso i quali l'Ente si assicura il rispetto delle regole poste dall'ordinamento a tutela degli interessi di ordine lavoristico e previdenziale dei giornalisti ad esso assicurati.

La professionalità dei funzionari ispettivi è testimoniata dall'esito dei ricorsi proposti dai datori di lavoro alle Direzioni Regionali del Lavoro avverso gli accertamenti eseguiti; ricorsi che, nella stragrande maggioranza dei casi, vengono respinti perché infondati. Ma al di là di quanto ritenuto in sede amministrativa, le ispezioni trovano conferma anche in sede giudiziale; e ciò grazie anche all'eccellente lavoro di studio e preparazione degli atti svolto dagli avvocati appartenenti all'ufficio legale interno. Atti, successivamente (e forzatamente) affidati agli avvocati del libero foro perché l'Ordine continua a negare ottusamente la reiscrizione dei nostri avvocati nell'elenco speciale.



~~~~~

La passione e la competenza con la quale i dirigenti e i dipendenti dell'Istituto adempiono alla loro missione è nota, trovando conferma sia nei giudizi degli amministratori dell'ente, sia nelle segnalazioni che vengono dagli assicurati per l'ottimo lavoro che essi svolgono.

Non va inoltre dimenticato che senza i dati provenienti dal Servizio Pianificazione, Programmazione e Controllo non sarebbe possibile eseguire un appropriato commento al bilancio e tanto meno sarebbe possibile porre in essere interventi tempestivi (normativi e gestionali) a tutela della stabilità dell'Istituto.

~~~~~


Ai fini valutativi dell'efficienza acquisita dall'Inpgi, appare opportuno porre a confronto la consistenza del personale della Gestione Sostitutiva alla data del 31 dicembre 1997, con quella alla data del 30 aprile 2007. Nel 1997 l'organico era composto da 200 unità, di cui 191 impiegati e 9 dirigenti. Il corpo ispettivo era composto da 14 funzionari, di cui 4 provenienti dall'Inps, 2 in servizio già prima del 1995 e gli altri 8 assunti tra il 1995 ed il 1997.

Nel 2007 l'organico della medesima Gestione risulta composto da 191 unità (9 in meno), con una differenza qualitativa rispetto al 1997: è stato agevolato l'esodo di molte persone e sono stati rafforzati il Servizio Sistemi Informativi e Processi, il Servizio Legale, il Servizio Ispettivo, il Servizio Programmazione, Pianificazione e Controllo, il Servizio Immobiliare, il Servizio Amministrazione e Finanza, con personale quasi sempre dotato di laurea.

In particolare, la Vigilanza (dalla quale - nel tempo - sono uscite 8 delle 14 persone che la componevano nel 1997) oggi ha una consistenza di 21 ispettori e 1 impiegato amministrativo, tutti laureati, con otto unità in più rispetto al 31-12-1997. Ma vi è di più: la nascita e la crescita della Gestione Previdenziale Separata per il lavoro autonomo ha fatto sì che i servizi della Gestione sostitutiva abbiano sviluppato in suo favore un complesso di attività (contabile, legale, impiego delle risorse disponibili, programmi telematici, liquidazione delle pensioni, acquisizione di beni e servizi), che comporta un riaddebito a favore della Gestione per il lavoro dipendente di 0,437 mln. Il riaddebito in questione comprende anche parte dei costi della Presidenza, della Direzione generale e della Segreteria degli Organi Collegiali. Considerato che l'onere che - mediamente - l'Inpgi sopporta per ogni dipendente è pari a 50.000 euro annui, la Gestione Sostitutiva ottiene il rimborso dei costi per 8,74 unità, con una riduzione complessiva degli oneri che va sommata a quella riguardante le unità in meno di cui si compone oggi l'organico.

Tutto ciò, comunque, deve servire da stimolo per fare di più e meglio. Ed è questo l'obiettivo che accomuna amministratori, dirigenti e dipendenti di questo ente di previdenza che va difeso con tutte le forze.

Arsenio Tortora



RELAZIONE DEL COLLEGIO SINDACALE



In via preliminare, si fa presente che il conto consuntivo 2006 è stato redatto secondo gli schemi utilizzati a partire dall'esercizio 1998, anno a decorrere dal quale l'Istituto ha effettuato il passaggio dalla contabilità pubblica a quella civilistica.

L'elaborato, che presenta la nota integrativa prevista dall'art. 2427 del codice civile, contiene il conto economico, predisposto secondo le indicazioni formulate dal Ministero del Tesoro - RGS con nota n° 212595 del 18 novembre 1997, è sottoposto a revisione e certificazione, ai sensi dell'art. 2, comma 3, del D.Lgs. n° 509/94, da parte della Società PricewaterhouseCoopers, che è in possesso dei requisiti per l'iscrizione al registro di cui all'art. 1 del D.Lgs. n° 88/92 e alla quale è stato rinnovato l'incarico per il triennio 2006/2008.

Tanto premesso, il conto consuntivo 2006 presenta le seguenti risultanze finali:

### **CONTO ECONOMICO**

La gestione presenta un avanzo economico di 96,9 milioni di euro che, qui di seguito, si rappresenta nelle sue varie componenti poste a confronto con quelle dell'esercizio precedente:

| <i>Conto economico</i>                                               | <i>2005</i>              | <i>2006</i>              | <i>Differenze</i>       |
|----------------------------------------------------------------------|--------------------------|--------------------------|-------------------------|
| <i>Avanzo gestione previdenziale ed assistenziale</i>                | <i>82.567.470</i>        | <i>79.050.109</i>        | <i>- 3.517.362</i>      |
| <i>Avanzo gestione patrimoniale</i>                                  | <i>36.930.719</i>        | <i>48.085.892</i>        | <i>11.155.173</i>       |
| <i>Costi di struttura</i>                                            | <i>17.328.015</i>        | <i>19.382.284</i>        | <i>2.054.270</i>        |
| <i>Altri proventi ed oneri (saldo)</i>                               | <i>1.185.231</i>         | <i>1.394.983</i>         | <i>209.753</i>          |
| <i>Componenti straordinari, svalutazioni e rivalutazioni (saldo)</i> | <i>-10.365.810</i>       | <i>-12.224.543</i>       | <i>- 1.858.733</i>      |
| <b><i>Totale</i></b>                                                 | <b><i>92.989.595</i></b> | <b><i>96.924.156</i></b> | <b><i>3.934.561</i></b> |

Le differenze evidenziate nella tabella di cui sopra sono dovute essenzialmente agli elementi di seguito commentati:

#### **Gestione previdenziale ed assistenziale**

La gestione previdenziale chiude con un risultato positivo di 79,0 milioni di euro (- 4,26% rispetto al 2005) così rappresentati:

Come evidenziato nelle relazioni del Presidente e del Direttore Generale la diminuzione dell'avanzo della gestione rispetto al 2005 ha risentito della minore contribuzione affluita in ragione degli scioperi per il rinnovo contrattuale. Secondariamente ha agito sulla minore contribuzione ( ed una maggiore disoccupazione) la crescita esponenziale dei contratti a termine rispetto a quelli a tempo indeterminato.

Si evidenzia un incremento dei proventi della gestione previdenziale di 14,4 milioni di euro, pari al 3,90% così rappresentato:

I contributi obbligatori si incrementano rispetto al 2005 di 12,7 milioni di euro pari al 3,6%.

Le ragioni dell'incremento sono riconducibili all'aumento della massa retributiva imponibile che è passata da 1.059,4 milioni di euro del 2005 a 1.097,3 milioni di euro del 2006 con un incremento di 37,9 milioni di euro pari al 3,58%.

I contributi non obbligatori aumentano, rispetto all'esercizio precedente, di 2,0 milioni di euro. In particolare, i ricongiungimenti dei periodi assicurativi passano da 7,0 milioni del 2005 a 8,7 del 2006.

Le sanzioni ed interessi su contributi diminuiscono lievemente.

Le altre entrate della gestione previdenziale diminuiscono di 0,2 milioni di euro, di cui 0,1 milioni per minori recuperi effettuati per indennità di fine rapporto.

Si evidenzia che il numero degli iscritti attivi è passato da 16.675 unità del 31/12/2005 a 17.601 unità al 31/12/2006, con un aumento di 926 unità, pari al 5,55%.

La ripartizione risulta essere la seguente: 14.126 professionisti, 2.250 pubblicisti, 1.225 praticanti.

Si evidenzia anche l'aumento dei rapporti di lavoro +5,53% con una crescita di 931 unità (17.759 contratti accertati).

Il rapporto giornalisti attivi/pensionati è continuato a salire passando da 2,96 del 2005 a 2,99 del 2006.

Anche nel corso del 2006 è continuata l'intensa attività ispettiva avviata già da diversi anni. I controlli hanno riguardato 76 aziende editoriali e 63 verbali di addebito, per un totale di 9,6 milioni di contributi e 3,8 milioni riferiti a sanzioni.

Si rappresenta qui di seguito l'andamento ed i risultati delle visite ispettive svolte a partire dal 1996 dal Servizio Contributi e Vigilanza (valori in milioni di euro).

| Anno          | Numero visite ispettive | Contributi (*) | Sanzioni (*)  | Totale (*)     |
|---------------|-------------------------|----------------|---------------|----------------|
| 1996          | 47                      | 1,709          | 1,025         | 2,734          |
| 1997          | 105                     | 2,634          | 2,599         | 5,233          |
| 1998          | 75                      | 11,173         | 16,270        | 27,443         |
| 1999          | 65                      | 4,210          | 4,616         | 8,826          |
| 2000          | 67                      | 10,367         | 12,277        | 22,644         |
| 2001          | 29                      | 4,306          | 4,621         | 8,927          |
| 2002          | 75                      | 13,883         | 15,457        | 29,340         |
| 2003          | 76                      | 8,578          | 4,513         | 13,091         |
| 2004          | 74                      | 6,537          | 4,235         | 10,772         |
| 2005          | 74                      | 7,440          | 3,280         | 10,720         |
| 2006          | 76                      | 9,614          | 3,796         | 13,410         |
| <b>Totale</b> | <b>763</b>              | <b>80,451</b>  | <b>72,689</b> | <b>153,140</b> |

(\*) compresi Fondo Integrativo

Gli esiti delle visite ispettive hanno contribuito nel tempo a migliorare il rapporto tra uscite per prestazioni ed entrate per contributi che, nel periodo considerato, ha registrato il seguente andamento (valori in milioni di euro):

| Anno | Contributi obbligatori | Prestazioni obbligatorie | Saldo  | %    |
|------|------------------------|--------------------------|--------|------|
| 1997 | 223,723                | 208,064                  | 15,659 | 93,0 |
| 1998 | 229,257                | 211,913                  | 17,343 | 92,4 |
| 1999 | 231,510                | 216,819                  | 14,691 | 93,7 |
| 2000 | 251,572                | 223,779                  | 27,793 | 89,0 |
| 2001 | 273,329                | 233,950                  | 39,378 | 85,5 |
| 2002 | 298,484                | 245,622                  | 52,862 | 82,3 |
| 2003 | 308,847                | 257,422                  | 51,425 | 83,3 |
| 2004 | 337,761                | 269,909                  | 67,852 | 79,9 |
| 2005 | 353.322                | 284.081                  | 69,241 | 80,4 |
| 2006 | 366.083                | 302.043                  | 64,040 | 82,5 |

Tanto premesso si evidenzia che, il rapporto prestazioni/contributi è ritornato a salire, per effetto della dinamica della spesa non controbilanciata dalla dinamica delle entrate contributive correnti, come sopra evidenziato.

#### **ONERI:**

Le uscite previdenziali si incrementano rispetto al 2005 di 17,9 milioni di euro pari al 6,2%. In particolare, la spesa per le pensioni IVS si incrementa di 15,9 milioni di euro, sia per l'incremento del volume complessivo dei trattamenti pensionistici, (+227 unità, di cui 188 diretti e 39 ai superstiti), nonché per la perequazione di legge pari al 1,7% (2,0% nel 2005).

Tutto ciò chiarito, si precisa che il numero dei pensionati, alla data del 31/12/2006, risulta pari a 5.794 unità, contro le 5.567 del 31/12/2005.

Nel 2006 si registra un aumento dei prepensionamenti previsti dalla legge 416/81, 16 casi rispetto ai 12 del 2005, (+ 4,75%) ai quali vanno aggiunti gli oneri accumulati negli anni trascorsi e che sono totalmente a carico dell'Ente.

#### **Gestione patrimoniale**

Il risultato evidenzia un miglioramento tra i due esercizi con un incremento di 11,1 milioni di euro (+30,21%) determinato soprattutto dagli investimenti mobiliari:

- nell'ambito dei proventi immobiliari, quelli derivanti dagli affitti registrano un lieve incremento rispetto all'esercizio precedente (+ 0,66%) passando da 26,6 milioni di euro del 2005 a 26,8 del 2006.

Nella valutazione di tale risultato bisogna tener conto che nel corso dell'anno sono mancati i significativi introiti connessi agli affitti di due immobili siti in Roma rispettivamente in Largo Loria e in Via del Fornetto. Occorre comunque ricordare che il palazzo uso ufficio di Largo Loria, è tornato a produrre reddito (euro 2,1 milioni annui) dal 1° gennaio 2007;

- i proventi finanziari, passano da 24,7 milioni di euro del 2005 a 39,2 del 2006, con un notevole incremento pari a 14,4 milioni di euro. L'accrescere della

massa gestita è dovuto al buon andamento degli investimenti mobiliari oltre che ai conferimenti effettuati nel 2006;

- la gestione relativa ai finanziamenti agli iscritti presenta, rispetto all'esercizio precedente, un sostanziale equilibrio, sia per quanto riguarda i proventi su mutui che relativamente ai proventi su prestiti.

Anche i costi della gestione patrimoniale manifestano un incremento pari a 3,6 milioni di euro, passando da 22,7 milioni di euro del 2005 a 26,3 del 2006.

Pressoché stabili gli oneri della gestione immobiliare.

Aumentano gli oneri del portafoglio titoli passando da 3,7 milioni di euro del 2005 a 7,1 milioni di euro del 2006, con un incremento di 3,4 milioni spiegabili con gli aumenti della imposizione degli oneri di gestione, correlati all'aumento della massa gestita e alla maggiore redditività raggiunta.

Occorre ricordare che agli inizi dello scorso esercizio, in coerenza con quanto stabilito dal Consiglio di Amministrazione, il portafoglio titoli è stato per buona parte ricostituito con affidamento dei mandati gestionali secondo le linee guida del bilancio tecnico attuariale. Occorre inoltre evidenziare che è stato istituito il servizio di Banca Depositaria unica, per un miglioramento del processo di gestione e controllo del portafoglio titoli.

Gli oneri tributari (principalmente IRES, IRAP, ICI) subiscono un lieve decremento restando in linea con quelli dell'anno precedente (-0,41%).

### Costi di struttura

Il maggior costo pari all'11,86%, rispetto al 2005, è essenzialmente dovuto alle variazioni del costo del personale.

Circa la metà dell'aumento del costo del personale è dovuto all'accantonamento delle somme dovute a titolo di indennità aggiuntive previste dal contratto individuale di lavoro del Direttore Generale così come richiamato dalle relazioni del Presidente e del Direttore Generale.

La consistenza numerica del personale dipendente a tempo indeterminato è pari a 187 unità (184 nel 2005).

L'incremento del costo del personale è dovuto, inoltre, ai seguenti fattori:

- Attuazione dei provvedimenti di inquadramento e di politica retributiva del personale;
- Oneri derivanti dal rinnovo del CCNL degli impiegati e dei dirigenti;
- Oneri derivanti dal rinnovo del Contratto Integrativo Aziendale degli impiegati e dei dirigenti per il quadriennio 2004-2007;

### Altri proventi ed oneri

Il saldo positivo degli altri proventi e oneri risulta pari a 1,4 milioni di euro ed è dovuto, in particolare, al riaddebito dei costi indiretti da imputare alla gestione

separata per 0,7 milioni, al recupero delle spese generali di amministrazione del Fondo Integrativo di Previdenza R.A.I. e F.I.E.G. e del Fondo Infortuni per 0,4 milioni nonché al recupero delle spese legali per euro 0,3 milioni.

### Componenti straordinari, svalutazioni e rivalutazioni

Il saldo dei componenti straordinari e delle svalutazioni ammonta complessivamente a 13,5 milioni di euro. Le voci più significative riguardano l'accantonamento al fondo svalutazione crediti verso aziende editoriali per 7,1 milioni di euro e 6,1 milioni di euro per svalutazione titoli.

### Destinazione avanzo economico

L'avanzo economico dell'esercizio risulta così destinato:

- Euro 95.505.030 alla Riserva di garanzia dell'assicurazione IVS;
- Euro 1.419.126 quale avanzo netto da destinare al Fondo Garanzia Indennità di Anzianità, ai sensi della legge 297/1982.

### STATO PATRIMONIALE

La situazione patrimoniale dell'Istituto, confrontata con quella dell'esercizio 2005, presenta le seguenti risultanze finali:

| STATO PATRIMONIALE    |                      |                      |                   |
|-----------------------|----------------------|----------------------|-------------------|
|                       | 2006                 | 2005                 | DIFFERENZE        |
| <b>ATTIVO</b>         |                      |                      |                   |
| IMMOBILIZZAZIONI      | 780.343.024          | 749.409.726          | 30.933.298        |
| ATTIVO CIRCOLANTE     | 670.415.323          | 605.270.214          | 65.145.109        |
| RATEI E RISCONTI      | 7.325.228            | 5.407.848            | 1.917.380         |
| <b>TOTALE ATTIVO</b>  | <b>1.458.083.575</b> | <b>1.360.087.788</b> | <b>97.995.787</b> |
|                       |                      |                      |                   |
| <b>PASSIVO</b>        |                      |                      |                   |
| PATRIMONIO NETTO      | 1.394.816.447        | 1.300.325.669        | 94.490.778        |
| FONDI RISCHI ED ONERI | 20.510.774           | 17.209.675           | 3.301.099         |
| TFR                   | 3.794.365            | 3.840.363            | - 45.998          |
| DEBITI                | 38.949.772           | 38.699.859           | 249.913           |
| RATEI E RISCONTI      | 12.217               | 12.223               | - 6               |
| <b>TOTALE PASSIVO</b> | <b>1.458.083.575</b> | <b>1.360.087.788</b> | <b>97.995.787</b> |

Rispetto al patrimonio netto, pari ad Euro 1.394.816.447, la consistenza patrimoniale attiva, pari ad Euro 1.458.083.575, ha subito un incremento di 97.995.787 milioni di euro, essenzialmente dovuto al notevole incremento dell'attivo circolante.

Il patrimonio immobiliare, rispetto all'esercizio precedente, è passato da 668,1 milioni di euro a 698,3 milioni con un incremento di 30,2 milioni per effetto di nuove acquisizioni.



Il valore di carico dei titoli presenti in portafoglio al 31 dicembre 2006 ascende a 498,4 milioni di euro, di cui 491,2 di attivo circolante e 7,3 di immobilizzazioni finanziarie e presenta un incremento, rispetto all'esercizio 2005, di 46,9 milioni di euro.

Il credito per mutui e prestiti, per la quota capitale, è sensibilmente aumentato in relazione alle nuove erogazioni passando, tra il 2005 ed il 2006, da 70,5 milioni di euro a 74,5 milioni, inoltre risultano 2,8 milioni relativi ai mutui ipotecari impegnati e non ancora erogati iscritti tra i conti d'ordine, nonché 0,1 milioni per prestiti da erogare agli iscritti.

I crediti verso aziende editoriali (per contributi e sanzioni) sono passati da 214,2 milioni di euro a 211,6 milioni con un decremento di 2,7. Di tale credito 65,1 milioni si riferiscono a sanzioni ed interessi.

Nella composizione del credito al 31 dicembre 2006 si evince che risultano 119,0 milioni di euro da accertamenti ispettivi e 18,0 milioni per crediti riferiti ad aziende fallite.

Del totale della massa creditizia, al 31/12/2006, risultano incassati nel mese di gennaio 2007 circa 51,0 milioni di euro, relativi in gran parte ai contributi del periodo di paga di novembre dicembre e tredicesima mensilità dell'anno 2006.

A fronte di tali crediti risulta inserito in bilancio un fondo svalutazione di 100,9 milioni di euro a parziale compensazione e copertura della relativa partita creditoria.

Nel corso dell'esercizio il fondo è stato utilizzato per 15,3 milioni di euro a seguito della riduzione di crediti ritenuti definitivamente inesigibili vantati, per la gran parte, nei confronti di aziende editoriali fallite da oltre un decennio.

In sede di bilancio si è provveduto ad accantonare al fondo l'importo di 7,1 milioni di euro.

### **Piano di impiego dei fondi 2006**

Si rileva che è stato dato corso quasi totalmente al piano d'impiego dei fondi riformulato in sede di assestamento, che prevedeva investimenti immobiliari per 21,0 milioni di euro, mobiliari per 29,0 milioni di euro, per mutui per 10,0 milioni di euro e prestiti per 19,0 milioni di euro, per un totale di 79,0 milioni di euro.

A consuntivo, infatti, sono stati effettuati i seguenti investimenti in milioni di euro:

- investimenti immobiliari: 21,0
- investimenti mobiliari: 29,0
- concessione di prestiti: 19,0
- erogazione di mutui: 6,5

Totale investimenti: 75,5

La differenza non utilizzata, pari a 3,5 milioni di euro, è rimasta nelle liquidità finali di cassa e investita agli inizi del 2007.

**Decreto Legislativo n. 509 del 30/06/1994, integrato dalle disposizioni contenute nella legge n° 449 del 23 dicembre 1997 (Legge collegata alla finanziaria 1998)**

Ai sensi delle disposizioni sopra indicate, concernenti la trasformazione in forma giuridica privata di Enti gestori di forme obbligatorie di previdenza e assistenza, la copertura della Riserva I.V.S. è stata calcolata con riferimento alle pensioni al 31/12/1994.

Ciò posto, alla citata data, l'importo delle pensioni in essere era pari a euro 149.238.338, che, per cinque annualità, comporta un accantonamento globale di euro 746.191.692.

Alla data del 31/12/2006, il fondo di riserva I.V.S ammonta a euro 1.281.785.480, da aumentare in conseguenza della quota relativa alla gestione I.V.S per euro 95.505.030, per cui il fondo ammonta a complessivi euro 1.376.969.911, con una maggiore copertura rispetto alle cinque annualità di pensione, prevista al 31/12/1994, di euro 630.778.219. Le annualità coperte dalla riserva, rispetto alle pensioni correnti, sono pari a 4,785 in aumento rispetto all'anno precedente (4,715).



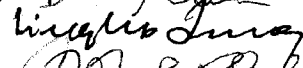


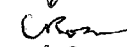

Il fondo sarà pertanto coperto dai seguenti investimenti:

- Euro 694.449.422 per valori immobiliari (al netto del fondo ammortamento di euro 3.849.173 );
- Euro 491.163.926 per valori mobiliari;
- Euro 2.376.597 per crediti verso banche;
- Euro 44.223.307 per crediti verso mutuatari;
- Euro 30.254.610 per crediti derivanti da operazioni su prestiti;
- Euro 2.765.402 relative al credito per l'anticipazione ex art. 59 della Legge 449/97;
- altre attività ed altri cespiti che coprono le relative passività.

Oltre ai citati importi risultano al 31/12/2006 disponibilità liquide per Euro 55.241.736.

Tanto premesso e chiarito nei termini suesposti, si esprime parere favorevole all'approvazione del bilancio consuntivo 2006 che corrisponde alle risultanze delle scritture contabili e degli accertamenti eseguiti ed è conforme alle norme che lo disciplinano.

**Il Collegio Sindacale**

Stefania Cresti, Presidente   
Michele Romano   
Virgilio Povia   
Adriano Velli   
Riccardo Sabbatini   
Guido Bossa   
Attilio Raimondi 



PricewaterhouseCoopers SpA

**RELAZIONE DELLA SOCIETÀ DI REVISIONE AI SENSI DELL'ARTICOLO 2  
DEL DLGS 30 GIUGNO 1994, N° 509**

Al Consiglio Generale  
dell'Istituto Nazionale di Previdenza  
dei Giornalisti Italiani "Giovanni Amendola"

- 1 Abbiamo svolto la revisione contabile del bilancio consuntivo della Gestione previdenziale per invalidità, vecchiaia e superstiti (di seguito "IVS") dell'Istituto Nazionale di Previdenza dei Giornalisti Italiani "Giovanni Amendola" (di seguito "INPGI") chiuso al 31 dicembre 2006, limitatamente allo Stato patrimoniale, al Conto economico ed alla relativa nota integrativa ("bilancio") contenuti nel suddetto bilancio consuntivo. La responsabilità della redazione del bilancio compete agli amministratori dell'INPGI. E' nostra la responsabilità del giudizio professionale espresso sul bilancio e basato sulla revisione contabile.
- 2 Il nostro esame è stato svolto secondo i principi e i criteri per la revisione contabile raccomandati dalla CONSOB e, in conformità a tali principi, abbiamo fatto riferimento alle specifiche norme di legge del settore (in particolare per le partite tecniche relative alle forme obbligatorie di Previdenza ed Assistenza alle norme del DLgs 509/94 integrate per tener conto di quanto previsto dalla Legge 449 del 23 dicembre 1997 e per gli schemi di bilancio alle norme del Codice Civile, adattate dall'INPGI per tener conto della specifica operatività). Per quant'altro applicabile abbiamo fatto riferimento ai corretti principi contabili enunciati dai Consigli Nazionali dei Dottori Commercialisti e dei Ragionieri nei limiti consentiti dalla fattispecie. La revisione è stata pianificata e svolta al fine di acquisire ogni elemento necessario per accertare se il bilancio di esercizio sia viziato da errori significativi e se risulti, nel suo complesso, attendibile. Il procedimento di revisione comprende l'esame, sulla base di verifiche a campione, degli elementi probativi a supporto dei saldi e delle informazioni contenuti nel bilancio, nonché la valutazione dell'adeguatezza e della correttezza dei criteri contabili utilizzati e della ragionevolezza delle stime effettuate dagli amministratori. Riteniamo che il lavoro svolto fornisca una ragionevole base per l'espressione del nostro giudizio professionale.


Per il giudizio relativo al bilancio dell'esercizio precedente, i cui dati sono presentati ai fini comparativi secondo quanto richiesto dalla legge, si fa riferimento alla relazione da noi emessa in data 24 maggio 2006.

- 3 A nostro giudizio, il sopra menzionato bilancio nel suo complesso è stato redatto con chiarezza e rappresenta in modo veritiero e corretto la situazione patrimoniale e finanziaria e l'avanzo economico della Gestione IVS dell'Istituto Nazionale di Previdenza dei Giornalisti Italiani "Giovanni Amendola" per l'esercizio chiuso al 31 dicembre 2006, in conformità alle specifiche norme di legge del settore e alle prassi sopra richiamate e, per quant'altro applicabile, ai principi contabili di riferimento.
- 4 Gli amministratori hanno descritto nella nota integrativa e nella relazione del Direttore Generale, tra le altre, le seguenti circostanze di rilievo che qui di seguito si richiamano.
  - La Riserva IVS, che costituisce la riserva tecnica, è di importo superiore al minimo previsto dall'articolo 1, 4° comma, punto c) del DLgs 509/94 pari a cinque annualità di pensioni in essere, così come stabilito nelle disposizioni contenute nella Legge finanziaria 1998 che indicano come parametro di riferimento le pensioni al 31 dicembre 1994 (Legge 449 del 23 dicembre 1997) e che non contengono riferimenti a sistemi a capitalizzazione che comporterebbero ammontari di riserve più rilevanti e che peraltro non sono stati determinati. Come previsto dalle specifiche disposizioni di legge, l'INPGI gestisce le proprie prestazioni con il sistema a "ripartizione" che non prevede la correlazione per competenza economica tra i contributi e le prestazioni pensionistiche. Il bilancio tecnico, riferito al sistema "a ripartizione", predisposto da un attuario esterno con riferimento ai dati al 31 dicembre 2003 e con proiezione dei flussi a 15 anni evidenzia uno squilibrio nel medio/lungo periodo. Come previsto dall'articolo 2 del DLgs 509/94 al fine di garantire l'equilibrio della gestione economico-finanziaria, il Consiglio di Amministrazione ha deliberato in data 30 giugno 2005 uno schema di riforma previdenziale che è stato approvato il 24 aprile 2007 dal Ministero del Lavoro.
  - L'INPGI ha costituito una Gestione previdenziale per i giornalisti che svolgono attività di lavoro autonomo (gestione separata) in attuazione al DLgs n° 103 del 10 febbraio 1996. In conformità alle disposizioni legislative, statutarie e regolamentari il patrimonio di detta gestione costituisce un'entità separata rispetto a quello del patrimonio della gestione IVS, pur essendo l'Istituto un'unica entità

giuridica. Pertanto, l'Istituto ha redatto due distinti bilanci (uno per ciascuna delle gestioni) ed anche il bilancio consuntivo della gestione separata al 31 dicembre 2006 è stato da noi esaminato e lo stesso, con la relativa relazione della società di revisione, è presentato unitamente al bilancio della gestione IVS.

Roma, 23 maggio 2007

PricewaterhouseCoopers SpA

  
Massimo Pulcini  
(Revisore contabile)

**BILANCIO CONSUNTIVO**



## **NOTA INTEGRATIVA**

### **STRUTTURA E CONTENUTO DEL BILANCIO**

Il Bilancio d'esercizio al 31 dicembre 2006 è stato redatto seguendo i criteri fissati dalla normativa civilistica.

Esso rappresenta in modo veritiero e corretto la situazione patrimoniale e finanziaria dell'Istituto ed il risultato economico dell'esercizio.

Nella elaborazione del bilancio si sono seguiti i principi di redazione di cui all'articolo 2423-bis del codice civile, ossia:

- principio della continuità di gestione
- principio della costanza di applicazione nel tempo dei criteri di valutazione
- principio della competenza economica
- principio della valutazione separata delle voci.

Gli schemi di stato patrimoniale e di conto economico sono stati mutuati da quelli previsti dal codice civile ed adattati, per quanto necessario e possibile, alle esigenze informative e contabili legate sia all'attività di previdenza ed assistenza dell'Istituto sia a quella di controllo svolta dalle Autorità Vigilanti.

Relativamente allo **Stato Patrimoniale**, lo schema adottato tiene conto della specifica natura dell'Istituto nonché delle esigenze di controllo delle Autorità Vigilanti. Lo schema è, come si usa nella terminologia contabile, "a sezioni contrapposte", ovvero con la separazione delle attività e delle passività e del patrimonio netto.

**Le voci dell'Attivo sono le seguenti:**

- Immobilizzazioni
  - Immateriali
  - Materiali
  - Finanziarie
- Attivo Circolante
  - Rimanenze
  - Crediti
  - Attività finanziarie
  - Disponibilità liquide
- Ratei e risconti.



**Le voci del Passivo sono le seguenti:**

- Patrimonio netto
- Fondi per rischi ed oneri
- Trattamento di fine rapporto
- Debiti
- Ratei e risconti.

Lo schema di **Conto Economico** adottato è stato elaborato secondo la forma cosiddetta "scalare" che ha la caratteristica di porre immediatamente a confronto costi e ricavi dell'esercizio, suddivisi per gestione, evidenziandone i risultati economici.

In particolare, data la natura del nostro Istituto, il conto economico presentato evidenzia le risultanze delle seguenti gestioni:

- la gestione previdenziale ed assistenziale
- la gestione patrimoniale.

L'avanzo economico globale dell'Istituto è determinato dalla sommatoria dei risultati delle due gestioni, dalla quale vanno sottratti i costi cosiddetti "di struttura", ovvero quei costi che per la loro natura non sono addebitabili direttamente alle gestioni sopra citate, oltre che altri proventi ed oneri residuali di carattere ordinario e proventi ed oneri di carattere straordinario.

In sintesi lo schema di conto economico adottato è il seguente:

**GESTIONE PREVIDENZIALE ED ASSISTENZIALE****Proventi**

1. Contributi obbligatori
2. Contributi non obbligatori
3. Sanzioni ed interessi
4. Altre entrate gestione previdenziale ed assistenziale

**Oneri**

1. Prestazioni obbligatorie
2. Prestazioni non obbligatorie
3. Altre uscite gestione previdenziale

**Proventi - Oneri = Risultato gestione previdenziale ed assistenziale (A)**

**GESTIONE PATRIMONIALE****Proventi**

1. Proventi immobiliari
2. Proventi su mutui
3. Proventi su prestiti
4. Proventi finanziari

**Oneri**

1. Oneri della gestione immobiliare

2. Oneri della gestione commerciale
  3. Oneri del portafoglio titoli
  4. Oneri tributari
  5. Altri oneri
- Proventi - Oneri = Risultato gestione patrimoniale (B)**

#### **COSTI DI STRUTTURA**

1. Spese organi dell'ente
  2. Costi del personale
  3. Spese per acquisto di beni e servizi
  4. Contributi alle Associazioni stampa
  5. Altri costi
  6. Oneri finanziari
  7. Ammortamenti
- Totale costi di struttura (C)**

#### **ALTRI PROVENTI ED ONERI**

**Differenza tra altri proventi ed oneri (D)**

#### **COMPONENTI STRAORDINARI, SVALUTAZIONI E RIVALUTAZIONI**

**Saldo componenti straordinari, svalutazioni e rivalutazioni (E)**

**Avanzo di gestione (A+B-C+D+E)**

Oltre allo schema "scalare" sopra indicato, allegato al presente Bilancio consuntivo, è stato inserito il conto economico secondo le indicazioni formulate dalla Ragioneria Generale dello Stato con nota n° 212595 indirizzata ai Rappresentanti del Tesoro dei Collegi sindacali, nonché un conto economico redatto secondo lo schema previsto dal D. Lgs. 127/91 opportunamente adattato nella descrizione delle voci alle caratteristiche della gestione previdenziale.

Con riferimento agli obblighi previsti dal Decreto Legislativo 30 giugno 2003, n.196 "codice in materia di protezione dei dati personali" ed in particolare all'articolo 26 dell'allegato B "Disciplinare tecnico in materia di misure minime di sicurezza", si informa che l'Ente ha provveduto ad aggiornare, alla luce di quanto disposto dal succitato Decreto Legislativo, il documento programmatico sulla sicurezza, approvato dal Consiglio di Amministrazione con delibera del 7 dicembre 2004, sulla base della relazione del Direttore Sistemi Informativi datata 31/03/07, conservata agli atti.

## **CRITERI DI VALUTAZIONE**

### **Illustrazione dei criteri di valutazione**

#### **IMMOBILIZZAZIONI IMMATERIALI**

##### **SOFTWARE**

La voce è iscritta al costo d'acquisto comprensivo degli oneri accessori; è ammortizzata in modo diretto in un periodo di cinque anni a quote costanti (pari al 20%). E' rappresentata dagli oneri sostenuti per l'acquisto dei diritti d'uso dei software.

#### **IMMOBILIZZAZIONI MATERIALI**

##### **FABBRICATI E RELATIVO FONDO AMMORTAMENTO**

Sono iscritti al costo d'acquisto aumentato degli oneri incrementativi. Il valore di bilancio include anche la rivalutazione effettuata al 31/12/94 e quella effettuata al 31/12/97 sulla base delle valutazioni predisposte da tecnici interni all'Istituto e asseverate da tecnici membri del Consiglio Superiore dei Lavori Pubblici.

Per i fabbricati di natura strumentale si è provveduto all'ammortamento in relazione alla residua possibilità d'utilizzazione. L'aliquota d'ammortamento applicata è stata del 3%.

##### **ALTRE IMMOBILIZZAZIONI MATERIALI E RELATIVI FONDI AMMORTAMENTO**

Sono iscritti al costo di acquisto e ammortizzati sistematicamente in ogni esercizio in relazione alla residua possibilità d'utilizzazione.

Si è ritenuto necessario indicare separatamente la voce impianti e macchinari, rispetto alla voce attrezzature industriali e commerciali, per una maggiore chiarezza di esposizione.

Le aliquote d'ammortamento applicate alle varie categorie di beni sono le seguenti:

|                                       |     |
|---------------------------------------|-----|
| - impianti, attrezzature e macchinari | 15% |
| - mobili ed arredi                    | 12% |
| - macchine d'ufficio                  | 20% |
| - autovetture                         | 25% |
| - attrezzatura varia                  | 15% |

#### **IMMOBILIZZAZIONI FINANZIARIE**

##### **CREDITI VERSO MUTUATARI, PER PRESTITI, ANTICIPAZIONE L.449/97 E ALTRI**

Sono iscritti al presumibile valore di realizzo.

La voce è pari all'importo delle residue quote capitali a scadere al 31/12/2006. Le rate scadute da incassare sono riportate tra i crediti dell'attivo circolante.

**TITOLI IMMOBILIZZATI**

Sono iscritti al costo di acquisto e sono costituiti da obbligazioni a reddito fisso scadenti nell'anno 2009.

Gli interessi attivi in corso di maturazione sono riportati tra i ratei attivi.

**ATTIVO CIRCOLANTE****CREDITI VERSO AZIENDE EDITORIALI E VERSO LOCATARI E ALTRI**

Tali crediti sono iscritti al valore di presumibile realizzo degli stessi.

**TITOLI ISCRITTI NELL'ATTIVO CIRCOLANTE**

Il portafoglio titoli dell'Istituto è costituito da titoli detenuti sia sottoforma di investimenti affidati a gestori professionali, sia sottoforma di fondi monetari costituiti per esigenze di tesoreria.

Essi sono valutati al minore tra costo ed il valore di mercato alla chiusura dell'esercizio. La configurazione di costo prescelta è quella del costo medio ponderato. Lo stesso criterio del costo medio ponderato è stato adottato nelle operazioni di vendita effettuate durante l'esercizio.

Gli interessi attivi in corso di maturazione sono riportati tra i ratei attivi.

**RATEI E RISCONTI**

I ratei e risconti sono rilevati contabilmente secondo il principio della competenza economica e temporale.

**PATRIMONIO NETTO**

Il patrimonio netto è formato dal Fondo Riserva Garanzia I.V.S., dalla Riserva Generale e dall'Avanzo di gestione.

**FONDI PER RISCHI ED ONERI**

I fondi rischi ed oneri presenti in bilancio si riferiscono sia ad accantonamenti per passività certe, il cui ammontare o la cui data di sopravvenienza sono indeterminate (Trattamento di quiescenza ed obblighi simili), sia ad accantonamenti per passività di possibile realizzazione, che potrebbero originare in futuro perdite od oneri (Altri fondi per rischi ed oneri).

**TRATTAMENTO FINE RAPPORTO DIPENDENTI**

Il fondo espone la passività maturata nei confronti dei dipendenti al 31/12/2006, in conformità alla legislazione vigente ed ai contratti collettivi di lavoro.

**DEBITI**

I debiti sono iscritti al loro valore nominale.

**CONTI D'ORDINE**

I conti d'ordine si riferiscono a:

*Impegni assunti:*

- importi impegnati sulla concessione di mutui riferiti a bandi del 2006 ed anni precedenti, che saranno concessi ad iscritti successivamente alla data di chiusura del presente bilancio;
- importi impegnati sulla concessione di prestiti da erogare, la cui domanda è pervenuta nell'esercizio.
- fideiussione rilasciata dall'Istituto in favore di terzi;
- importi impegnati per acquisti di immobili;

**INFORMAZIONI SULLO STATO PATRIMONIALE****ATTIVO*****Immobilizzazioni immateriali:***

(valori in migliaia di euro)

| descrizione        | situazione al<br>31/12/2005 | incrementi | ammortam. | situazione al<br>31/12/2006 |
|--------------------|-----------------------------|------------|-----------|-----------------------------|
| Programmi software | 154                         | 167        | 91        | 230                         |
| <b>Totale</b>      | <b>154</b>                  | <b>167</b> | <b>91</b> | <b>230</b>                  |

Il valore della voce "Programmi software" al 31/12/2006 è dato dalla differenza tra il costo storico, pari a Euro 0,899 milioni, e gli ammortamenti cumulati alla stessa data, pari a Euro 0,669 milioni.

**Immobilizzazioni materiali:**

Si riporta di seguito la movimentazione del valore lordo intervenuta nel corso del 2006.

**Per i fabbricati:**

(valori in migliaia di euro)

| descrizione              | situazione al 31/12/2005 | incrementi    | decrementi | situazione al 31/12/2006 |
|--------------------------|--------------------------|---------------|------------|--------------------------|
| Fabbricati investimento  | 653.814                  | 30.206        | -          | 684.020                  |
| Fabbricati struttura     | 14.279                   | -             | -          | 14.279                   |
| <b>Totale fabbricati</b> | <b>668.093</b>           | <b>30.206</b> | <b>-</b>   | <b>698.299</b>           |

**Per le altre immobilizzazioni:**

(valori in migliaia di euro)

| descrizione           | situazione al 31/12/2005 | incrementi | decrementi | situazione al 31/12/2006 |
|-----------------------|--------------------------|------------|------------|--------------------------|
| Mobili arredi         | 503                      | 37         | 14         | 526                      |
| Macchine d'ufficio    | 1.205                    | 137        | 88         | 1.254                    |
| Autovetture           | 59                       | 41         | 23         | 77                       |
| Attrezzatura varia    | 15                       | -          | -          | 15                       |
| Impianti e macchinari | 299                      | 36         | 8          | 327                      |
| <b>Totale</b>         | <b>2.081</b>             | <b>251</b> | <b>133</b> | <b>2.199</b>             |

Il valore complessivo dei fabbricati a reddito al 31/12/2006 é comprensivo delle seguenti rivalutazioni:

- Rivalutazione di Euro 255,583 milioni deliberata dal Consiglio di Amministrazione in data 2/2/1995 con atto n.5;
- Rivalutazione di Euro 41,121 milioni deliberata dal Consiglio di Amministrazione in data 29/4/1998 con atto n.108.

Va rilevato, inoltre, che il portafoglio immobili dell'Istituto risulta variato, rispetto all'anno precedente, per effetto delle seguenti nuove acquisizioni:

- Roma – Via Nizza 152, 152D, 154 – uffici per circa mq. 1521;
- Roma – Piazza Campo Marzio 3 – uffici per circa mq. 250;
- Roma – Via Novaro 32, angolo Via Durazzo, 27 – uffici per circa mq. 4.180;
- Bari – Strada Palazzo di Città, 5-6 – uffici per mq.1.100.

Per un maggior dettaglio si elencano gli immobili di proprietà dell'istituto, suddivisi tra quelli a reddito (uso abitativo ed uso diverso) e quelli di struttura. Va rilevato che all'interno della categoria degli immobili di struttura, l'immobile sito in Roma, Piazza Apollodoro risulta una porzione locata alla Casagit (Cassa Autonoma di Assistenza Integrativa dei Giornalisti Italiani) con conseguente fruizione di redditi da locazione.

Al contrario, all'interno della categoria immobili a reddito siti rispettivamente in Roma (Via Galli, Piazza Cavour, Via Flaminia e Viale Tiziano) e Perugia (Via Corcianese – Ellera Scalo), vi sono alcune porzioni utilizzate ad uso strumentale.

(tabella all'unità di euro)

| Fabbricati d'investimento                          | Valore di Bilancio al 31/12/2006 |                        |
|----------------------------------------------------|----------------------------------|------------------------|
|                                                    | Prevalente Uso Abitativo         | Prevalente Uso Diverso |
| AOSTA VIA EDOUARD AUBERT 51                        |                                  | 161.017                |
| ARENZANO (GE) PIAZZA GOLGI 19/20                   | 3.202.033                        |                        |
| BARI V. LENOCI 12                                  | 1.810.870                        |                        |
| BARI VIA AMENDOLA 168/5                            | 611.950                          |                        |
| BARI VIA NENNI, 15                                 | 2.210.989                        |                        |
| BARI STRADA PALAZZO DI CITTA' 5-6                  |                                  | 2.487.851              |
| BOLOGNA - PASS.G.PALATUCCI 1-3 V.B.M.DAL MONTE 2-4 | 970.263                          |                        |
| BOLOGNA VIA GHIBERTI 11/13/15                      | 2.979.819                        |                        |
| BOLOGNA VIA P.FABBRI 1                             | 5.260.535                        |                        |
| BOLOGNA VIA SAN GIORGIO 6                          |                                  | 929.145                |
| BOLZANO VIA DEI VANGA 22                           |                                  | 1.375.109              |
| CAGLIARI - VIA BARONE ROSSI, 29                    |                                  | 728.114                |
| CAGLIARI PIAZZA SALENTO 8/9                        | 2.125.121                        |                        |
| CAMPI BISENZIO (FI) VIA PRUNAIA 19                 | 4.156.705                        |                        |
| COLLEGNO (TO) VIA PORTALUPI, 6/8/10                | 5.237.084                        |                        |
| FIRENZE - VIA DE' MEDICI N.2                       |                                  | 675.545                |
| GENOVA VIA FIESCHI 3                               |                                  | 418.819                |
| GENOVA VIA G.D'ANNUNZIO 31                         |                                  | 39.127                 |
| LIVORNO VIA P. PAOLI 16                            | 2.292.478                        |                        |
| MENDICINO LOC.ROSARIO (CS) VIA PAPA GIOVANNI XXIII | 2.858.288                        |                        |
| MESSINA VIA SALITA MONTESANTO PAL.SAGITTARIO       | 466.440                          |                        |
| MESSINA VIALE ANNUNZIATA 109                       | 562.938                          |                        |
| MILANO VIA FRASCHINI 7 (EX MISSAGLIA 63/10)        | 14.066.014                       |                        |
| MILANO VIA N.ROMEO 14 (EX MISSAGLIA 63/4)          | 14.116.034                       |                        |
| MILANO VIA TARANTO 2                               | 3.732.681                        |                        |
| MONZA (MI) VIA TICINO 22                           | 5.340.905                        |                        |
| NAPOLI S.M. A CAPPELLA VECCHIA 8B                  | 11.818.527                       |                        |
| NAPOLI VIA CASTELLINO 159                          | 1.549.969                        |                        |
| NAPOLI VIA DOMENICO FONTANA 7                      |                                  | 568.103                |
| NAPOLI VIA S.G. DEI CAPRI 125 A/B/C/D/E            | 15.807.203                       |                        |
| NAPOLI VIA SANTACROCE 40                           | 5.179.183                        |                        |
| NAPOLI VICOLETTO BELVEDERE 1/6                     | 3.615.431                        |                        |
| PADOVA VIA SAN MARCO 104                           | 1.127.735                        |                        |
| PALERMO PIAZZA IGNAZIO FLORIO 24                   |                                  | 7.726.966              |
| PERUGIA LOC.ELLERA SCALO TORRE E/D VIA CORCIANESE  |                                  | 11.374.694             |
| PERUGIA VIA DEL MACELLO                            |                                  | 381.275                |
| RENDE LOC. CANALETTE (CS) VIA MANZONI 160          | 3.550.071                        |                        |
| ROMA CORSO VITTORIO EMANUELE 349                   |                                  | 2.082.736              |

## XVI LEGISLATURA - DISEGNI DI LEGGE E RELAZIONI - DOCUMENTI

|                                                   |            |            |
|---------------------------------------------------|------------|------------|
| ROMA LARGO LAMBERTO LORIA 3                       |            | 29.440.644 |
| ROMA LUNGOTEVERE CENCI 5/8                        |            | 19.412.120 |
| ROMA P.ZZA DELLA TORRETTA 36 V.CAMPO MARZIO 37/38 |            | 5.120.085  |
| ROMA PIAZZA CAMPO MARZIO 3                        |            | 2.048.402  |
| ROMA PIAZZA CAVOUR 3 ANGOLO P.ZZA ADRIANA         |            | 7.991.726  |
| ROMA VIA BARZILAI 91                              | 2.905.576  |            |
| ROMA VIA BRACCIANESE 52                           | 5.102.820  |            |
| ROMA VIA CAMILLUCCIA 179                          | 3.558.943  |            |
| ROMA VIA CAMILLUCCIA 183                          | 3.506.096  |            |
| ROMA VIA CAMILLUCCIA 199                          | 3.615.430  |            |
| ROMA VIA CAMILLUCCIA, 189                         | 3.501.436  |            |
| ROMA VIA CAMILLUCCIA, 195                         | 2.690.064  |            |
| ROMA VIA CAMILLUCCIA, 197                         | 3.646.084  |            |
| ROMA VIA CASSIA 1190 VILL.1                       | 1.780.456  |            |
| ROMA VIA CASSIA 1207/1215                         | 2.169.621  |            |
| ROMA VIA CASSIA ISOL. 107 OLGIATA L.GO OLGIATA 15 | 1.249.826  |            |
| ROMA VIA CHINI 10/22                              | 17.746.182 |            |
| ROMA VIA CICERONE 28                              | 1.034.663  |            |
| ROMA VIA CLELIA 7                                 | 1.905.904  |            |
| ROMA VIA COURMAJEUR 79 VIL.C VIL.D                | 6.762.278  |            |
| ROMA VIA DEI GIORNALISTI 16                       | 4.931.993  |            |
| ROMA VIA DEI GIORNALISTI 18                       | 6.995.584  |            |
| ROMA VIA DEI GIORNALISTI 21A                      | 4.534.472  |            |
| ROMA VIA DEI GIORNALISTI 21B                      | 4.682.300  |            |
| ROMA VIA DEI GIORNALISTI 27                       | 7.838.225  |            |
| ROMA VIA DEI GIORNALISTI 38                       | 6.207.880  |            |
| ROMA VIA DEI GIORNALISTI 40                       | 6.266.588  |            |
| ROMA VIA DEI GIORNALISTI 41                       | 7.764.066  |            |
| ROMA VIA DEI GIORNALISTI 52                       | 4.554.317  |            |
| ROMA VIA DEI GIORNALISTI 53A                      | 7.378.672  |            |
| ROMA VIA DEI GIORNALISTI 53B                      | 4.541.891  |            |
| ROMA VIA DEI GIORNALISTI 55                       | 7.254.293  |            |
| ROMA VIA DEI GIORNALISTI 6                        | 4.568.876  |            |
| ROMA VIA DEI GIORNALISTI 64                       | 4.858.622  |            |
| ROMA VIA DEI GIORNALISTI 68                       | 2.239.211  |            |
| ROMA VIA DEI GIORNALISTI 8                        | 8.932.771  |            |
| ROMA VIA DEI LINCEI 125A                          | 2.750.362  |            |
| ROMA VIA DEI LINCEI 125B                          | 3.700.673  |            |
| ROMA VIA DEI LINCEI 125C                          | 3.674.088  |            |
| ROMA VIA DEI LINCEI 125D                          | 2.773.638  |            |
| ROMA VIA DEL CASALETTO 387 VILL.1                 | 3.042.906  |            |
| ROMA VIA DEL CASALETTO 387 VILL.2                 | 2.206.395  |            |
| ROMA VIA DEL CASALETTO 387 VILL.3                 | 2.862.424  |            |
| ROMA VIA DEL FORNETTO 85                          |            | 10.008.267 |
| ROMA VIA DELLA STELLETTA 23                       |            | 4.680.000  |
| ROMA VIA G. BUCCO 60                              | 4.039.177  |            |
| ROMA VIA GALBIATE CORPO "A" "B"                   | 4.912.228  |            |



## XVI LEGISLATURA - DISEGNI DI LEGGE E RELAZIONI - DOCUMENTI

|                                                   |            |            |
|---------------------------------------------------|------------|------------|
| ROMA VIA GALLI 71 ED.A/B                          | 8.532.581  |            |
| ROMA VIA GLORI 30                                 | 2.842.930  |            |
| ROMA VIA I.GUIDI 13                               | 2.698.908  |            |
| ROMA VIA I.GUIDI 33                               | 2.710.265  |            |
| ROMA VIA I.GUIDI 7                                | 2.696.551  |            |
| ROMA VIA I.GUIDI, 27                              | 2.754.468  |            |
| ROMA VIA LATINA 228-230-232                       | 2.923.146  |            |
| ROMA VIA MENDOLA 212 VILLINI 12;13;17;18          | 14.888.355 |            |
| ROMA VIA MISURINA 56 "A" "B"                      | 9.301.587  |            |
| ROMA VIA MISURINA 69                              | 8.271.566  |            |
| ROMA VIA MONTE GIBERTO 1                          |            | 4.441.529  |
| ROMA VIA MONTE GIBERTO 63/87                      |            | 1.246.252  |
| ROMA VIA MONTESANTO 52                            |            | 3.588.335  |
| ROMA VIA NIZZA 152, 152D, 154                     |            | 8.077.007  |
| ROMA VIA NOVARO 32, ANG. VIA DURAZZO 27           |            | 17.592.530 |
| ROMA VIA NOVELLI 6                                | 7.771.985  |            |
| ROMA VIA OBERTO 59                                | 8.024.161  |            |
| ROMA VIA OMBONI 138                               | 3.632.792  |            |
| ROMA VIA ORAZIO 21                                |            | 7.333.688  |
| ROMA VIA PALESTRO 37                              |            | 1.811.883  |
| ROMA VIA PASCARELLA 31                            |            | 2.429.216  |
| ROMA VIA QUATTRO FONTANE 149/VIA DEL QUIRINALE 21 |            | 52.855.846 |
| ROMA VIA QUATTRO FONTANE, 147                     |            | 6.314.314  |
| ROMA VIA S.ANTONIO DA PADOVA 55                   | 4.030.198  |            |
| ROMA VIA SALARIA 1388                             | 4.964.144  |            |
| ROMA VIA SANZENO 25 VILL. 15 E 16                 | 7.332.016  |            |
| ROMA VIA SCINTU 72/76                             | 10.200.539 |            |
| ROMA VIA TRIONFALE 6316                           | 6.382.038  |            |
| ROMA VIA VALENZIANI 10A - 12                      |            | 3.933.986  |
| ROMA VIA VALLE MURICANA - VIA SARONNO 65          | 7.757.982  |            |
| ROMA VIA VALPOLICELLA 10                          |            | 645.571    |
| ROMA VIA VALPOLICELLA 12                          | 3.052.072  |            |
| ROMA VIA VALPOLICELLA 16                          | 3.038.923  |            |
| ROMA VIA VESSELLA 26-28                           | 4.545.264  |            |
| ROMA VIA VIGNE NUOVE 96                           | 77.469     |            |
| ROMA VIALE G. MARCONI 57                          | 110.211    |            |
| ROMA VIALE MAZZINI 96                             |            | 298.512    |
| ROMA VICOLO DELLE LUCARIE 37                      | 1.810.849  |            |
| ROMA VICOLO SAN CELSO 4                           | 7.234.489  |            |
| ROMA VICOLO SANTA MARGHERITA 14/17/20             | 1.704.436  |            |
| SAN LAZZARO DI SAVENA (BO) VIA DONNINI 17/71      | 2.975.363  |            |
| SESTO SAN GIOVANNI (MI) VIA VOLTA 37              | 3.416.362  |            |
| TARANTO VIA LAGO DI MOLVENO 7                     | 1.292.878  |            |
| TORINO VIA FIDIA 14                               | 5.451.560  |            |
| TORINO VIA PRINCIPE AMEDEO, 16 RET. "L"           | 5.492.382  |            |
| TORINO VIA VERDI 12                               | 6.868.877  |            |
| TRIESTE CORSO ITALIA, 13                          |            | 964.851    |

|                              |                    |                    |
|------------------------------|--------------------|--------------------|
| VENEZIA RIO SAN POLO 2161/62 |                    | 712.759            |
| <b>TOTALE</b>                | <b>464.123.636</b> | <b>219.896.022</b> |

|                                             |                    |
|---------------------------------------------|--------------------|
| <b>TOTALE FABBRICATI D'INVESTIMENTO (A)</b> | <b>684.019.658</b> |
|---------------------------------------------|--------------------|

| Fabbricati di Struttura   | Valore di Bilancio al 31/12/2006 |                        |
|---------------------------|----------------------------------|------------------------|
|                           | Prevalente Uso Abitativo         | Prevalente Uso Diverso |
| ROMA PIAZZA APOLLODORO, 1 |                                  | 6.270.120              |
| ROMA VIA NIZZA 35         |                                  | 8.008.817              |
| <b>TOTALE</b>             |                                  | <b>14.278.937</b>      |

|                                           |                   |
|-------------------------------------------|-------------------|
| <b>TOTALE FABBRICATI DI STRUTTURA (B)</b> | <b>14.278.937</b> |
|-------------------------------------------|-------------------|

|                                            |                    |
|--------------------------------------------|--------------------|
| <b>TOTALE COMPLESSIVO FABBRICATI (A+B)</b> | <b>698.298.595</b> |
|--------------------------------------------|--------------------|

Ricordiamo inoltre che l'Ente, nell'anno 2005, ha proceduto ad una stima, asseverata, dell'intero patrimonio immobiliare, condotta sulla base del criterio comparativo che ha tenuto conto delle quotazioni di mercato, considerando le unità ad uso abitativo libere da inquilini.

Dall'esito di tale asseverazione è emerso che il valore di mercato del patrimonio immobiliare alla data del 31/12/2004 ammontava a 924,119 milioni di Euro, comprese le due sedi dell'Istituto.

Per completezza d'informazione, si rileva che l'Ente, nell'ambito del processo di miglioramento della propria organizzazione, ha provveduto, nei primi mesi del 2007, all'acquisto di una porzione di un'immobile adiacente alla sede di Via Nizza, per circa per mq. 280, da destinare alla struttura, per un valore di circa 2,490 milioni di Euro.

#### **Fondi di ammortamento:**

Si riporta di seguito la movimentazione dei fondi di ammortamento intervenuta nel corso del 2006.

(valori in migliaia di euro)

| descrizione          | situazione al 31/12/2005 | incrementi | decrementi | situazione al 31/12/2006 |
|----------------------|--------------------------|------------|------------|--------------------------|
| Fabbricati struttura | 3.421                    | 428        | -          | 3.849                    |
| <b>Totale</b>        | <b>3.421</b>             | <b>428</b> | <b>-</b>   | <b>3.849</b>             |

(valori in migliaia di euro)

| descrizione           | situazione al<br>31/12/2005 | incrementi | decrementi | situazione al<br>31/12/2006 |
|-----------------------|-----------------------------|------------|------------|-----------------------------|
| Mobili arredi         | 318                         | 42         | 14         | 346                         |
| Macchine d'ufficio    | 775                         | 169        | 82         | 862                         |
| Autovetture           | 58                          | 5          | 23         | 40                          |
| Attrezzatura varia    | 8                           | 2          | -          | 10                          |
| Impianti e macchinari | 136                         | 36         | 6          | 166                         |
| <b>Totale</b>         | <b>1.295</b>                | <b>254</b> | <b>125</b> | <b>1.424</b>                |

### **Immobilizzazioni finanziarie**

Nell'ambito delle immobilizzazioni finanziarie, lo stato patrimoniale presenta nella voce "Crediti verso altri" le seguenti poste attive:

- **Crediti verso mutuatari.** Tali crediti ammontano complessivamente ad Euro 44,223 milioni, di cui 3,460 con scadenza entro i dodici mesi e 40,763 con scadenza oltre i dodici mesi. La voce si riferisce al debito residuo complessivo dovuto all'Istituto dagli iscritti e dai dipendenti a fronte di concessione di mutui ipotecari. Rispetto all'esercizio precedente tale voce presenta un incremento di Euro 1,815 milioni.
- **Crediti per prestiti.** Tali crediti ammontano complessivamente ad Euro 30,255 milioni, di cui 9,710 con scadenza entro i dodici mesi e 20,545 con scadenza oltre i dodici mesi. Tale voce si riferisce al debito residuo complessivo dovuto all'Istituto dagli iscritti e dai dipendenti a fronte di concessione di prestiti personali. Rispetto all'esercizio precedente tale voce presenta un incremento di Euro 2,167 milioni.
- **Crediti tributari.** L'importo iscritto in tale voce, pari ad Euro 0,369 milioni si riferisce all'anticipo di imposta sul fondo TFR del personale dipendente, versata all'erario ai sensi dell'articolo 3, comma 137, della Legge 662/96. Rispetto all'esercizio precedente risulta un decremento di Euro 0,015 milioni.
- **Anticipazione Legge 449/97, art. 59.** Tale posta ammonta complessivamente ad Euro 2,765 milioni, di cui 1,812 milioni con scadenza entro i dodici mesi e 0,953 milioni con scadenza oltre i dodici mesi. Essa si riferisce al residuo in linea capitale del piano di rimborso decennale dell'anticipazione concessa, ai sensi della Legge 449/97, al Fondo integrativo di previdenza dei giornalisti italiani per il ripianamento del disavanzo al 31/12/1995. Rispetto all'esercizio precedente risulta un decremento di Euro 1,691 milioni che corrisponde alla quota capitale delle rate scadute nel corso dell'esercizio.
- **Altri crediti.** La presente voce, che ammonta ad Euro 0,009 milioni, si riferisce per Euro 0,004 milioni a crediti verso personale dipendente per una sentenza della Corte dei Conti e per Euro 0,005 milioni per depositi cauzionali inerenti attività istituzionali.

- **Altri titoli.** L'importo di Euro 7,269 milioni è relativo al costo di acquisto di obbligazioni a medio/lungo termine a reddito fisso comprensivo della capitalizzazione relativa al calcolo dello scarto di negoziazione effettuata in sede di valutazione del portafoglio di fine anno.

### **Attivo circolante**

Nell'ambito dell'attivo circolante, lo stato patrimoniale presenta nella voce "Crediti" le seguenti poste attive:

- **Crediti verso aziende editoriali** (per contributi e sanzioni). Tale voce, che costituisce la più rilevante nell'ambito dell'attivo circolante è passata da Euro 214,248 milioni ad Euro 211,583 milioni, con un decremento di Euro 2,665 milioni. Il credito dell'anno è ripartito rispettivamente in Euro 146,478 milioni relativamente a crediti contributivi ed Euro 65,105 milioni relativamente a sanzioni ed interessi. Si rileva inoltre che nel mese di gennaio 2006 risulta incassato l'importo di circa Euro 51 milioni relativo in gran parte ai contributi del periodo di paga di novembre, dicembre e della tredicesima mensilità dell'anno 2006. E' importante rilevare che nella composizione del credito al 31/12/2006, risultano Euro 119,009 milioni per crediti derivanti da accertamenti ispettivi ed Euro 17,982 milioni per crediti riferiti ad aziende fallite.
- **Fondo svalutazione crediti verso aziende editoriali.** Il fondo in esame è stato determinato a seguito delle valutazioni effettuate dall'Istituto, tenuto conto della tipologia del credito nonché delle condizioni di oggettiva solvibilità del debitore (contenziosi, fallimenti, aziende cessate, sanzioni). Il fondo al 31/12/2005 ammontava ad Euro 109,061 milioni. Nel corso dell'esercizio il fondo è stato utilizzato per Euro 15,266 milioni a seguito della riduzione di crediti ritenuti definitivamente inesigibili e per la gran parte vantati nei confronti di aziende editoriali fallite da oltre un decennio. In sede di bilancio si è provveduto ad un ulteriore accantonamento di Euro 7,100 milioni, per adeguare la consistenza dello stesso al rischio di inesigibilità alla data del 31/12/2006. L'importo complessivo del fondo a tale data ammonta, quindi, ad Euro 100,895 milioni.
- **Crediti verso iscritti.** Tali crediti, ammontanti ad Euro 850, si riferiscono a crediti per recuperi di anticipazioni Irpef nei confronti degli iscritti.
- **Crediti verso lo Stato.** Tale voce, che accoglie le posizioni creditorie a breve termine dell'Istituto verso lo Stato, ammonta complessivamente ad Euro 0,735 milioni ed ha subito un decremento rispetto all'esercizio precedente di Euro 0,146 milioni. La voce è composta dai crediti per l'anticipazione dell'assegno ex combattenti, relativo all'anno 2006 per Euro 0,107 milioni ed a crediti per sgravi contributivi concessi alle aziende che occupano giornalisti in Paesi esteri non convenzionati (D.L. 317/87) per Euro 0,628 milioni.
- **Crediti verso mutuatari.** Tale voce accoglie i crediti per rate scadute e ancora da incassare alla data del 31/12/2006. L'importo complessivo ammonta ad Euro 3,054 milioni, con un decremento rispetto all'esercizio precedente di 0,246 milioni.

- **Fondo svalutazione crediti verso mutuatari.** Il fondo in esame, ammontante ad Euro 0,124 milioni, presenta un decremento di 0,001 milioni per effetto dell'utilizzo effettuato nell'anno a copertura di un credito inesigibile.
- **Crediti per prestiti.** Tale voce accoglie i crediti per rate scadute e ancora da incassare alla data del 31/12/2006. L'importo complessivo ammonta a Euro 1,139 milioni, con un lieve decremento rispetto all'esercizio precedente di Euro 0,007 milioni.
- **Crediti verso locatari.** Sono accolti in questa voce i crediti nei riguardi degli inquilini degli immobili di proprietà dell'Istituto.  
Alla data del 31/12/2006, i crediti complessivi risultano pari ad Euro 4,389 milioni con un decremento rispetto all'esercizio precedente pari ad Euro 0,721 milioni, sia per effetto dei recuperi derivanti dall'attività legale, che per la cancellazione, tramite utilizzo del fondo svalutazione, di crediti ritenuti ormai inesigibili.  
Anche nell'esercizio in esame, come per i precedenti, si è dato seguito all'attivazione di attività giudiziarie finalizzate al recupero dei crediti in essere.
- **Fondo svalutazione crediti verso locatari.** Il fondo al 31/12/2006 ammonta ad Euro 1,131 milioni e rispetto al precedente esercizio presenta un decremento di Euro 0,277 milioni. Il fondo ha subito la seguente movimentazione: utilizzo per Euro 0,482 milioni per la cancellazione di crediti ritenuti inesigibili, incremento per Euro 0,205 milioni per effetto dell'adeguamento dello stesso al rischio di inesigibilità dei crediti alla data di chiusura di bilancio.
- **Crediti verso Banche.** Tale voce ammonta complessivamente ad Euro 2,377 milioni e rispetto all'esercizio precedente presenta un decremento di Euro 6,604 milioni. In particolare la composizione è la seguente: Euro 0,422 milioni relative ai crediti per competenze nette bancarie maturate sulle liquidità dei conti correnti ed Euro 1,955 milioni relativi alle liquidità temporanee presso le gestioni patrimoniali in essere alla data di chiusura di bilancio.
- **Crediti verso Poste Italiane.** La presente voce ammonta a Euro 0,007 milioni, ed è relativa sia agli interessi attivi maturati alla data del 31/12/2006 sui conti correnti intrattenuti dall'Istituto che a versamenti in attesa di accredito sui conti correnti.
- **Crediti verso altri.** L'importo complessivo di questa voce è di Euro 2,642 milioni. Rispetto all'esercizio precedente si riscontra un incremento di Euro 0,266 milioni. In particolare le voci più significative sono: 0,520 milioni quale cauzione rilasciata al Tribunale Civile di Roma, Settore Immobiliare, relativamente all'acquisto nell'ambito di un'asta giudiziaria, dell'immobile sito in Roma, Via della Stelletta 23, Euro 0,405 milioni quale anticipi per caparra e spese notarili relativamente all'acquisto, avvenuto nel mese di marzo 2007, dell'immobile sito in Roma Via Nizza 33; Euro 0,645 milioni quali crediti verso il Fondo integrativo di previdenza dei giornalisti per il recupero delle spese di gestione che sono riconosciute all'Inpgi per la conduzione del fondo stesso; Euro 0,780 milioni per crediti verso la Gestione separata per i costi diretti ed indiretti sostenuti per conto della stessa nel corso dell'esercizio e per altre partite residuali. L'importo residuale di Euro 0,292 milioni è costituito da crediti di varia natura.
- **Crediti tributari.** L'importo di tale voce ammonta a Euro 0,232 milioni e risulta in linea con quello dell'esercizio precedente. Essa è costituita per Euro 0,196 milioni da crediti

verso erario per ratei di pensione rientrati, per Euro 0,011 milioni al credito per l'acconto dell'imposta sostitutiva sulle rivalutazioni dei trattamenti di fine rapporto del personale dipendente, 0,016 milioni al credito per l'imposta sostitutiva sulla concessione dei mutui ed infine 0,009 milioni da crediti per maggiori acconti versati nel 2006 per Irap, rispetto a quanto dovuto.

- **Altri Titoli.** L'importo di Euro 491,164 milioni costituisce il valore dei titoli presenti in portafoglio al 31/12/2006 classificati tra le attività finanziarie che non costituiscono immobilizzazioni. Tale valore tiene conto della valutazione di fine anno effettuata confrontando il valore contabile con il valore di mercato. Rispetto al precedente esercizio si evidenzia un incremento netto di Euro 46,869 milioni per le ragioni esposte in sede di illustrazione dell'andamento della gestione patrimoniale.

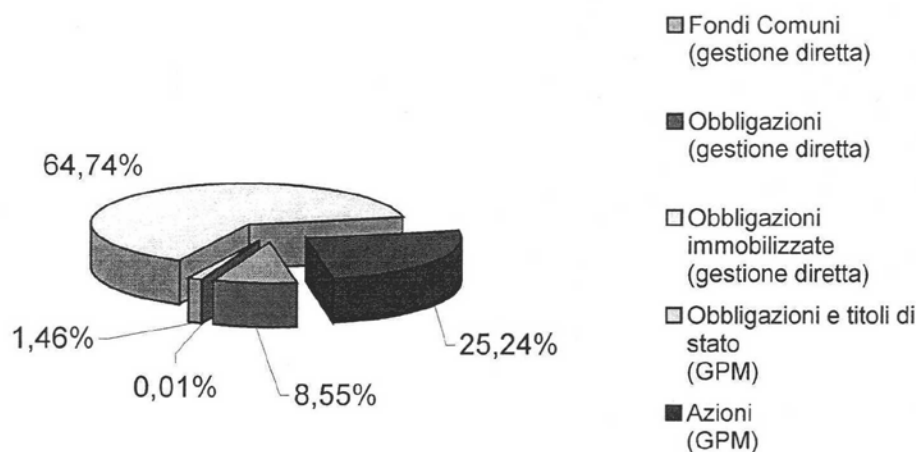
Riportiamo di seguito la struttura del portafoglio al 31/12/2006 distinto tra attivo circolante ed immobilizzazioni finanziarie, con indicazione oltre che del valore di bilancio, anche del valore di mercato:

(tabella all'unità di euro)

| TIPOLOGIA D'INVESTIMENTO ANNO 2006                   | VALORE DI BILANCIO | VALORE DI MERCATO  | differenza (plusvalenza implicita) |
|------------------------------------------------------|--------------------|--------------------|------------------------------------|
| <b>Titoli sottoscritti direttamente</b>              |                    |                    |                                    |
| Fondi comuni d'investimento                          | 42.620.229         | 46.049.211         | 3.428.982                          |
| Obbligazioni (attivo circolante)                     | 25.855             | 38.627             | 12.772                             |
| Obbligazioni (immobilizzazioni finanziarie)          | 7.269.337          | 7.920.176          | 650.839                            |
| <b>Totale investimenti diretti (A)</b>               | <b>49.915.421</b>  | <b>54.008.014</b>  | <b>4.092.593</b>                   |
| <b>Titoli facenti parte di gestioni patrimoniali</b> |                    |                    |                                    |
| Fondi comuni d'investimento                          | -                  | -                  | -                                  |
| Obbligazioni e titoli di stato                       | 322.696.858        | 322.871.828        | 174.970                            |
| Azioni                                               | 125.820.983        | 145.816.753        | 19.995.770                         |
| <b>Totale gestioni patrimoniali (B)</b>              | <b>448.517.841</b> | <b>468.688.581</b> | <b>20.170.740</b>                  |
| <b>Totale Al 31/12/2006 (A+B)</b>                    | <b>498.433.262</b> | <b>522.696.595</b> | <b>24.263.333</b>                  |
| di cui attivo circolante                             | 491.163.925        | 514.776.419        | 23.612.494                         |
| di cui immobilizzazioni finanziarie                  | 7.269.337          | 7.920.176          | 650.839                            |

Relativamente alla composizione del portafoglio titoli **ai fini del valore contabile**, il grafico di seguito rappresentato, fornisce la ripartizione percentuale del portafoglio:

## composizione di bilancio



Si precisa che, relativamente alla valutazione del portafoglio titoli *al valore di mercato* al 31/12/2006, la quota azionaria del portafoglio mobiliare ammonta al 27,9%, al disotto del limite previsto dal Regolamento degli Investimenti Mobiliari (30%).

Il comparto obbligazionario rappresenta il 63,3%. La residua parte è riferita al comparto liquidità, in conseguenza della scelta effettuata in merito agli investimenti, nell'ottica di una prudenza collegata a scenari molto volatili.

- **Depositi bancari e postali.** Le disponibilità liquide al 31/12/2006 giacenti sui vari conti bancari e postali ammonta complessivamente ad Euro 55,242 milioni, con un incremento rispetto all'esercizio precedente di 19,946 milioni di Euro. In particolare, la somma di cui sopra è costituita per Euro 54,676 milioni da depositi bancari e per Euro 0,566 milioni da depositi postali. Si segnala che parte della disponibilità giacente a fine esercizio (24 milioni di euro), è stata conferita alle gestioni patrimoniali in essere nel mese di gennaio 2007.

### **Ratei e risconti attivi**

- **Ratei attivi.** Il bilancio presenta l'importo di Euro 7,188 milioni e si riferisce agli interessi maturati sui titoli in portafoglio che verranno incassati nell'esercizio successivo. Rispetto all'esercizio precedente, si evidenzia un incremento di Euro 1,916 milioni.
- **Risconti attivi.** Sono stati inoltre iscritti risconti attivi per Euro 0,137 milioni e si riferiscono a costi anticipati di competenza dell'esercizio 2007, classificati nella

categoria "acquisizione di beni e servizi". L'importo non presenta variazioni rispetto all'esercizio precedente.

## PATRIMONIO NETTO

Il Patrimonio netto dell'Istituto al 31/12/2006 è pari ad Euro 1.394,816 milioni di cui Euro 1.281,465 milioni costituiti dalla Riserva di Garanzia IVS, Euro 16,427 milioni costituiti dalla Riserva Generale ed Euro 96,924 milioni dall'Avanzo di Gestione.

I movimenti delle riserve del patrimonio netto risultano dalle seguenti tabelle, distinte tra l'anno 2005 e l'anno 2006, rappresentate in migliaia di euro:

| descrizione                         | situazione al 31/12/2005 | incrementi     | decrementi    | situazione al 31/12/2006 |
|-------------------------------------|--------------------------|----------------|---------------|--------------------------|
| Riserva IVS                         | 1.190.908                | 90.556         | -             | 1.281.464                |
| Riserva Generale                    | 16.427                   | -              | -             | 16.427                   |
| Avanzo Gestione a/p portato a nuovo | 92.990                   | -              | 92.990        | -                        |
| Avanzo Gestione                     |                          | 96.924         | -             | 96.924                   |
| <b>Totale Patrimonio Netto</b>      | <b>1.300.325</b>         | <b>187.480</b> | <b>92.990</b> | <b>1.394.815</b>         |

| descrizione                         | situazione al 31/12/2004 | incrementi     | decrementi    | situazione al 31/12/2005 |
|-------------------------------------|--------------------------|----------------|---------------|--------------------------|
| Riserva IVS                         | 1.103.696                | 87.212         | -             | 1.190.908                |
| Riserva Generale                    | 16.427                   | -              | -             | 16.427                   |
| Avanzo Gestione a/p portato a nuovo | 90.607                   | -              | 90.607        | -                        |
| Avanzo Gestione                     |                          | 92.990         | -             | 92.990                   |
| <b>Totale Patrimonio Netto</b>      | <b>1.210.730</b>         | <b>180.202</b> | <b>90.607</b> | <b>1.300.325</b>         |

Si precisa che l'avanzo di gestione dell'esercizio **2005**, ammontante ad Euro 92,990 milioni, è stato destinato a Patrimonio Netto per Euro 90,556 come risultante dalla tabella sopra esposta e per Euro 2,434 milioni al Fondo Garanzia Indennità di Anzianità, classificato nello Stato Patrimoniale nella categoria "Fondi per rischi ed oneri", quale destinazione avanzo della gestione 2005.

Per l'**Avanzo di gestione** dell'anno **2006**, pari ad **Euro 96.924.156**, viene proposta la seguente destinazione:

- alla **Riserva di Garanzia IVS** per **Euro 95.505.030** di cui Euro 95.184.431 provenienti dall'avanzo della gestione IVS ed Euro 320.599 quale avanzo della gestione assegni familiari, determinando una consistenza, dopo la destinazione dell'avanzo, pari ad Euro 1.376.969.911.
- al **Fondo Garanzia indennità di anzianità (Legge n.297 del 29 maggio 1982)** per **Euro 1.419.126** quale destinazione avanzo della gestione 2006. La consistenza di



tale fondo, dopo la destinazione dell'avanzo dell'anno, sarà pari ad Euro 13.919.659.

La Riserva IVS, che costituisce la riserva tecnica, risulta superiore al minimo previsto dall'art. 1, comma 4, punto c) del D. Lgs. 509/94, interpretato dalle disposizioni contenute nella Legge 449/97 che indicano come parametro di riferimento le pensioni al 31/12/1994.

Dopo la destinazione dell'avanzo di gestione 2006, quindi, la Riserva IVS presenterà un ammontare di Euro 1.376.969.911 ed avrà una maggiore copertura di Euro 630.778.219 rispetto all'importo delle cinque annualità di pensione al 31/12/1994 (pari ad Euro 746.191.692).

Per quanto riguarda l'obbligo di cui sopra, si evidenzia che il rapporto tra la Riserva IVS dopo la destinazione dell'avanzo d'esercizio e l'annualità di pensione al 31/12/1994, pari ad Euro 149.238.338, passa da **8,587** annualità dell'anno precedente, a **9,227**.

Confrontando invece la Riserva IVS, dopo la destinazione dell'avanzo d'esercizio, con l'annualità di pensione al 31/12/2006 pari ad Euro 287.778.286, l'indice passa da **4,715** annualità dell'anno precedente, a **4,785**.

Si ricorda infine, che nel 2004 è stato redatto, ai sensi del D.Lgs. 509/94 ed in conformità con le linee guida fornite dal Ministero del Lavoro, il bilancio tecnico attuariale con base 31/12/2003, alle cui risultanze si rinvia.

Al riguardo, come menzionato nella relazione del Direttore Generale, il Ministero del Lavoro ha approvato, in data 24 aprile 2007, la riforma previdenziale che era stata deliberata dall'Istituto in considerazione delle medesime risultanze.

## PASSIVO

### *Fondi per rischi ed oneri*

- **Trattamento di quiescenza ed obblighi simili.** Tale voce ammonta ad Euro 13,449 milioni ed è così composta:  
dal Fondo Integrativo di Previdenza del personale dipendente: per Euro 0,194 milioni con un incremento rispetto al precedente esercizio di Euro 0,029 per effetto degli accantonamenti dell'anno, effettuati sia sulla base degli emolumenti mensili, che dal riconoscimento degli interessi sulla consistenza del fondo stesso al 31/12/2005;  
dal Fondo Contrattuale del Direttore Generale per Euro 0,755 milioni, maturato nell'anno, sebbene la corresponsione è prevista all'atto della cessazione del rapporto di lavoro.  
dal Fondo Garanzia Indennità di anzianità per Euro 12,500 milioni che, rispetto al precedente esercizio, risulta incrementato di Euro 2,433 milioni per effetto della destinazione di parte dell'avanzo d'esercizio 2005;
- **Altri fondi per rischi ed oneri.** La voce in questione ammonta ad Euro 7,062 milioni, con un incremento di Euro 0,084 milioni rispetto al precedente esercizio. La composizione della categoria è la seguente:
  - a) il Fondo garanzia prestiti, previsto dal vigente Regolamento per la concessione dei prestiti ai propri iscritti e dipendenti. La consistenza del fondo al 31/12/2006 è pari a

Euro 0,943 milioni, con un incremento di Euro 0,084 milioni rispetto all'esercizio precedente, quale differenza tra gli accantonamenti per Euro 0,163 milioni, e gli utilizzi, previsti dal Regolamento di cui sopra, per Euro 0,079 milioni;

- b) il Fondo rischi su titoli, ammontante ad Euro 6,119 milioni. Il fondo in esame nel corso dell'esercizio non ha subito alcuna variazione in quanto non si sono verificati i presupposti di utilizzo per i quali lo stesso fu costituito.

### **Trattamento Fine Rapporto**

La consistenza al 31/12/2006 di Euro 3,794 milioni è composta per Euro 3,202 milioni, dal TFR del personale di struttura, per Euro 0,082 milioni dal TFR del personale della gestione commerciale e per Euro 0,510 milioni dal TFR del portierato.

I movimenti intercorsi nell'anno hanno determinato un decremento netto pari a Euro 0,046 milioni, come evidenziato dalla seguente tabella:

(valori in migliaia di euro)

|                                   |              |       |
|-----------------------------------|--------------|-------|
| <b>Consistenza al 31/12/2005</b>  | <b>3.840</b> |       |
| Liquidazioni in corso d'anno      | 443          | ( - ) |
| Trasferimenti al Fondo Previdenza | 311          | ( - ) |
| incrementi dell'anno              | 708          | ( + ) |
| <b>Consistenza al 31/12/2006</b>  | <b>3.794</b> |       |

### **Debiti**

Il dettaglio e il confronto con l'esercizio precedente delle voci debitorie dello stato patrimoniale è il seguente:

- **Debiti verso banche.** Tale voce, ammonta ad Euro 0,560 milioni e si riferisce a spese e commissioni bancarie relative alle gestioni patrimoniali in titoli. Rispetto al precedente esercizio, si evidenzia un incremento di Euro 0,270 milioni. L'importo di cui sopra è stato addebitato nei primi mesi del 2007.
- **Debiti verso altri finanziatori.** Tale voce, ammonta ad Euro 0,001 milioni e si riferisce al residuo debito in linea capitale dei mutui passivi per le cooperative edilizie, contratti dall'Istituto con la Cassa Depositi e Prestiti, la cui estinzione avverrà nell'anno 2007.
- **Debiti verso fornitori.** L'esposizione debitoria complessiva nei confronti dei fornitori di beni e servizi ammonta ad Euro 3,380 milioni, di cui Euro 3,130 milioni per fatture ricevute e ancora da liquidare ed Euro 0,250 milioni per l'avvenuta acquisizione di beni e servizi non ancora fatturati. Rispetto all'esercizio precedente si registra un decremento per Euro 0,267 milioni.

- **Debiti verso personale dipendente.** Tale voce accoglie i debiti di competenza dell'esercizio in favore del personale dipendente. In particolare, l'importo complessivo di Euro 1,485 milioni, inferiore di Euro 0,037 milioni rispetto al 2005, è così composto: Euro 0,221 milioni riferiti all'accantonamento degli oneri relativi al rinnovo del CCNL, Euro 0,933 milioni riferiti al saldo del premio di produzione dell'anno 2006 riconosciuto ai sensi del contratto integrativo aziendale, Euro 0,025 milioni per straordinari e trasferte effettuati alla fine dell'anno 2006 ancora da liquidare, ed infine Euro 0,306 milioni per ferie e permessi ed altre spettanze non godute alla data di chiusura di bilancio.
- **Debiti verso iscritti.** La voce ammonta complessivamente ad Euro 2,556 milioni e si riferisce a tutti i debiti di natura previdenziale ed assistenziale che, alla data di chiusura di bilancio, risultano ancora da liquidare.

Il dettaglio della voce è così composto:

- **Euro 0,788 milioni** per ratei di Disoccupazione di competenza dell'anno liquidati nei primi mesi dell'anno 2007;
  - **Euro 0,840 milioni** al debito relativo alla liquidazione di una erogazione straordinaria sui trattamenti pensionistici, quale integrazione della perequazione di legge già applicata. La somma in questione, deliberata dagli Organi Statutari dell'Ente nel corso dell'anno, sarà posta in liquidazione non appena perverrà l'approvazione da parte dei Ministeri vigilanti;
  - **Euro 0,928 milioni** per altri debiti residuali di varia natura.
- **Debiti tributari.** La seguente posta, ammontante ad Euro 15,927 milioni, ha subito un incremento rispetto al precedente esercizio di Euro 0,135 milioni. E' composta per Euro 12,549 milioni, dalle ritenute Irpef effettuate nel mese di dicembre 2006, per Euro 2,954 milioni dall'imposta sostitutiva Capital Gain maturata sulle gestioni patrimoniali ed infine per Euro 0,424 milioni dal saldo dovuto per l'imposta d'esercizio IRES.
  - **Debiti verso Istituti di previdenza e di sicurezza sociale.** L'importo complessivo di Euro 2,559 milioni, inferiore di Euro 0,505 milioni rispetto al 2005, si riferisce alle trattenute previdenziali ed assistenziali di legge versate nell'esercizio successivo.
  - **Fondo contributi contrattuali.** Tale fondo, che ha natura debitoria nei riguardi della FNSI a seguito della Delibera n° 264 del 13/11/1996, è utilizzato per gli anticipi relativi a Cassa Integrazione e Contratti di Solidarietà. Annualmente su tale fondo, l'Istituto riconosce alla FNSI gli interessi determinati nella misura del tasso medio sui depositi bancari al netto della ritenuta fiscale. Rispetto all'esercizio precedente, registra un incremento di Euro 0,070 milioni, determinato dalla differenza tra l'incremento di Euro 0,128 milioni (di cui Euro 0,052 milioni per interessi riconosciuti) e il decremento per Euro 0,058 milioni per CIGS anticipata nell'anno. Il saldo del fondo al 31/12/2006 risulta quindi di Euro 3,016 milioni.
  - **Fondo assicurazione infortuni.** I movimenti di tale fondo, il cui saldo al 31/12/2006 è pari ad Euro 0,971 milioni, sono connessi alle risultanze della gestione infortuni. Il fondo si è incrementato di 0,021 milioni a seguito del riconoscimento degli interessi al 31/12/2006 sulla consistenza dell'anno precedente e decrementato per Euro 0,220 milioni per effetto della copertura del disavanzo della gestione infortuni determinatosi

nell'anno. Rispetto all'esercizio precedente, il fondo si è quindi decrementato per 0,199 milioni.

La movimentazione di tale fondo viene dettagliatamente esposta nel commento del conto economico, alla sezione "oneri della gestione previdenziale".

- **Debiti verso lo Stato.** Complessivamente i debiti che l'Istituto ha nei confronti dello Stato ammontano ad Euro 3,820 milioni e rispetto all'esercizio precedente presentano un aumento di Euro 0,092 milioni.  
Essi riguardano essenzialmente i Contributi Enaoli, Asili Nido, Istituti di Patronato e TBC.  
Per quanto riguarda il debito verso Istituti di Patronato (Euro 1,407 milioni), si esprimono ampie riserve, nell'effettiva debenza, considerato che il Ministero del Lavoro ha condiviso le obiezioni dell'Inpgi, che riteneva non più dovuto il Contributo a seguito dell'avvenuta privatizzazione.  
Tant'è che dall'anno 2001, l'Inpgi non ha più provveduto ad accantonare tale onere. Relativamente al debito per Contributi TBC (Euro 1,873 milioni), l'importo in questione è riferito alle risultanze degli accertamenti ispettivi per i periodi contributivi fino all'anno 1998.
- **Debiti verso locatari.** L'importo complessivo dei debiti verso gli inquilini dei fabbricati di proprietà dell'Istituto ammonta complessivamente ad Euro 0,632 milioni, con un incremento rispetto all'esercizio precedente di Euro 0,047 milioni. In particolare l'importo è così composto: Euro 0,615 milioni riferiti al saldo debitorio per depositi cauzionali alla data di chiusura di bilancio, Euro 0,014 milioni per interessi passivi su depositi cauzionali, ed Euro 0,003 milioni riferiti a rate di fitti incassate al 31/12/2006 e non ancora attribuite ai relativi crediti di riferimento.
- **Debiti verso aziende editoriali.** Il saldo al 31/12/2006, pari a Euro 0,423 milioni, comprende principalmente debiti nei riguardi delle aziende editoriali, per versamenti eccedenti rispetto alle somme effettivamente dovute. Si evidenzia un decremento rispetto all'esercizio precedente di Euro 0,020 milioni.
- **Contributi da ripartire e da accertare.** Tale voce si riferisce a tutte le entrate contributive che non hanno avuto, alla data di chiusura dell'esercizio, la loro definitiva allocazione in quanto ne risulta incerta l'attribuzione. L'importo complessivo iscritto in bilancio ammonta a Euro 2,249 milioni con una diminuzione rispetto al 2005 di Euro 0,019 milioni.
- **Debiti verso mutuatari.** L'importo complessivo di tale voce è pari ad Euro 0,012 milioni ed è costituito da entrate per le quali, alla data di chiusura di bilancio, era in corso l'attività di riconduzione in voce propria. Rispetto al precedente esercizio si evidenzia un decremento pari ad Euro 0,030 milioni.
- **Altri debiti.** Si tratta di una voce residuale che accoglie tutte le poste debitorie che non rientrano specificatamente nelle precedenti voci. L'importo complessivo è pari a Euro 1,359 milioni e presenta un decremento rispetto all'esercizio precedente di Euro 0,140 milioni.  
Gli importi più rilevanti facenti parte di questa categoria si riferiscono a: Euro 0,088 milioni ai debiti verso alcune Associazioni Stampa per somme ancora da liquidare, Euro 0,205 milioni relativi alle entrate sui conti correnti bancari e postali che, alla data di chiusura del presente bilancio, non sono state ancora attribuite alle relative posizioni

creditorie, Euro 0,123 milioni quali contributi Enaoli di esercizi precedenti denunciati dalle aziende, ma non ancora versati all'Istituto.

Negli "altri debiti" è iscritta inoltre la voce relativa al residuo dell'anticipazione concessa dallo Stato per il finanziamento dei contratti di solidarietà. Tale posta non ha subito variazioni nel corso dell'esercizio e rispetto allo stanziamento iniziale di Euro 2,789 milioni presenta un saldo al 31/12/2006 di Euro 0,474 milioni.

### ***Ratei e risconti passivi***

Il bilancio presenta l'importo di Euro 0,012 milioni relativo ai ratei passivi per l'imposta sul regime di risparmio amministrato, sugli interessi maturati per le obbligazioni sia a breve che a medio e lungo termine presenti in portafoglio.

## **INFORMAZIONI SUL CONTO ECONOMICO**

### **GESTIONE PREVIDENZIALE ED ASSISTENZIALE**

La gestione previdenziale ed assistenziale, posta a confronto con l'anno precedente, si chiude con un avanzo di Euro 79,050 milioni (- 4,26%), composto da proventi complessivi di Euro 384,867 milioni (+ 3,90%) e da oneri complessivi pari a Euro 305,817 milioni (+ 6,24%).

Prima di analizzare le singole poste di conto economico afferenti la gestione previdenziale, riportiamo l'andamento dal 2002 al 2006 degli indici riguardanti la percentuale delle pensioni sui corrispondenti contributi, nonché il rapporto tra avanzo e proventi della gestione (per la gestione IVS, per la gestione obbligatoria e per il totale della gestione previdenziale).

Analizzando la gestione previdenziale IVS, che rappresenta sicuramente il dato fondamentale per l'analisi della gestione dell'Istituto, si evidenzia che i contributi IVS sono pari ad Euro 335,352 milioni, mentre le uscite IVS sono pari a Euro 287,778 milioni con un avanzo della gestione IVS pari a Euro 47,573 milioni.

Si rappresenta di seguito l'andamento degli ultimi cinque anni:

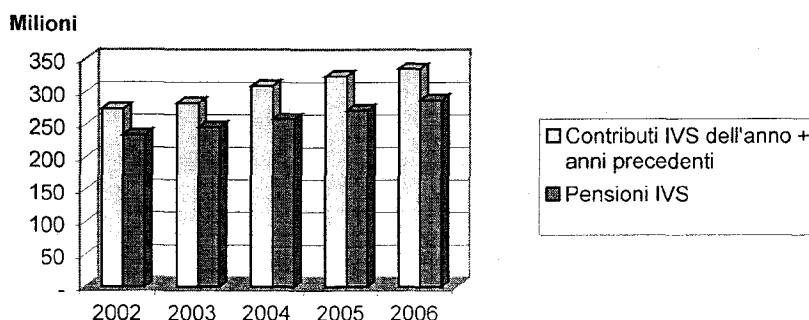
**GESTIONE PREVIDENZIALE IVS**

(tabella all'unità di euro)

|                                       | 2002        | 2003        | 2004        | 2005        | 2006        |
|---------------------------------------|-------------|-------------|-------------|-------------|-------------|
| Contributi IVS dell'anno + anni prec. | 273.882.143 | 282.764.457 | 309.247.026 | 323.827.672 | 335.351.773 |
| Pensioni IVS                          | 234.000.000 | 245.980.369 | 258.730.158 | 271.800.000 | 287.778.286 |
| Avanzo                                | 39.882.143  | 36.784.088  | 50.516.868  | 52.027.672  | 47.573.487  |

**(Rapporto tra pensioni IVS e contributi IVS)**

|                 | 2002   | 2003   | 2004   | 2005   | 2006   |
|-----------------|--------|--------|--------|--------|--------|
| costi/proventi  | 85,4%  | 87,0%  | 83,7%  | 83,9%  | 85,8%  |
| avanzo/proventi | 14,6%  | 13,0%  | 16,3%  | 16,1%  | 14,2%  |
|                 | 100,0% | 100,0% | 100,0% | 100,0% | 100,0% |

**rapporto tra pensioni IVS e contributi IVS**

Particolarmente significativo è l'indice che mette in rapporto le **pensioni IVS con i contributi IVS che riguardano l'anno corrente**, così come evidenziato dal seguente prospetto:

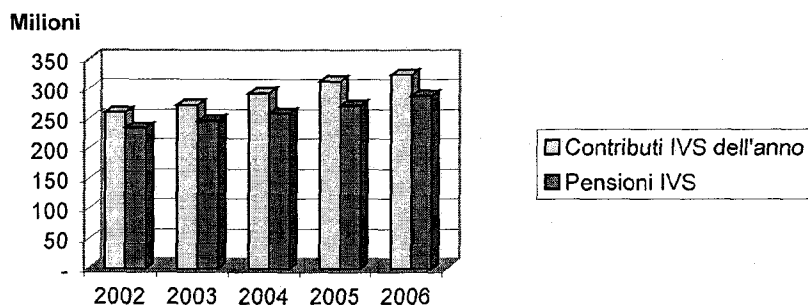
(tabella all'unità di euro)

|                          | 2002        | 2003        | 2004        | 2005        | 2006        |
|--------------------------|-------------|-------------|-------------|-------------|-------------|
| Contributi IVS dell'anno | 259.994.985 | 272.608.304 | 292.311.891 | 312.201.747 | 323.726.267 |
| Pensioni IVS             | 234.000.000 | 245.980.369 | 258.730.158 | 271.800.000 | 287.778.286 |
| Avanzo                   | 25.994.985  | 26.627.935  | 33.581.733  | 40.401.747  | 35.947.982  |

**(Rapporto tra pensioni IVS e contributi IVS anno corrente)**

|                 | 2002   | 2003   | 2004   | 2005   | 2006   |
|-----------------|--------|--------|--------|--------|--------|
| costi/proventi  | 90,0%  | 90,2%  | 88,5%  | 87,1%  | 88,9%  |
| Avanzo/proventi | 10,0%  | 9,8%   | 11,5%  | 12,9%  | 11,1%  |
|                 | 100,0% | 100,0% | 100,0% | 100,0% | 100,0% |

### rapporto tra pensioni IVS e contributi IVS anno corrente



Di seguito riportiamo i prospetti sintetici relativi ad ulteriori aggregati significativi della gestione previdenziale, rimandando alle pagine successive i relativi commenti di dettaglio.

### GESTIONE PREVIDENZIALE OBBLIGATORIA

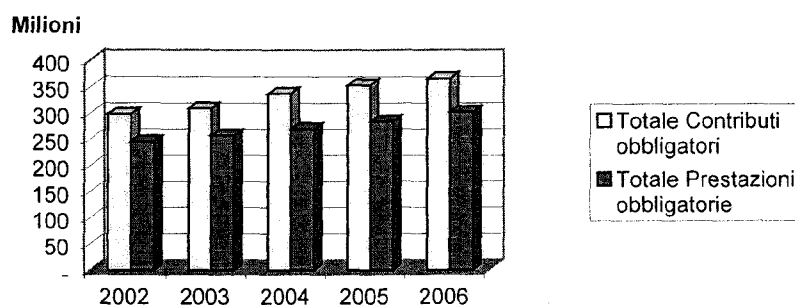
(tabella all'unità di euro)

|                                 | 2002        | 2003        | 2004        | 2005        | 2006        |
|---------------------------------|-------------|-------------|-------------|-------------|-------------|
| Totale Contributi obbligatori   | 298.484.459 | 308.847.407 | 337.760.581 | 353.322.462 | 366.083.736 |
| Totale Prestazioni obbligatorie | 245.622.389 | 257.441.981 | 269.909.387 | 284.081.395 | 302.043.167 |
| Avanzo                          | 52.862.070  | 51.405.426  | 67.851.194  | 69.241.067  | 64.040.568  |

#### (Rapporto tra prestazioni obbligatorie e contributi obbligatori)

|                 | 2002   | 2003   | 2004   | 2005   | 2006   |
|-----------------|--------|--------|--------|--------|--------|
| costi/proventi  | 82,3%  | 83,4%  | 79,9%  | 80,4%  | 82,5%  |
| Avanzo/proventi | 17,7%  | 16,6%  | 20,1%  | 19,6%  | 17,5%  |
|                 | 100,0% | 100,0% | 100,0% | 100,0% | 100,0% |

### rapporto tra prestazioni e contributi obbligatori



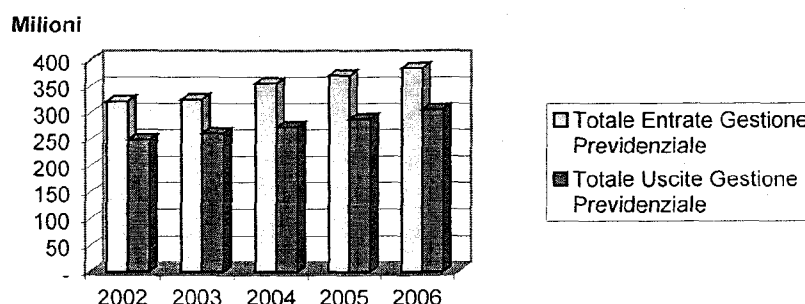
**TOTALE GESTIONE PREVIDENZIALE**

(tabella all'unità di euro)

|                | 2002        | 2003        | 2004        | 2005        | 2006        |
|----------------|-------------|-------------|-------------|-------------|-------------|
| Totale Entrate | 321.564.072 | 324.717.436 | 355.555.705 | 370.427.793 | 384.866.841 |
| Totale Uscite  | 248.696.121 | 261.101.908 | 273.030.374 | 287.860.323 | 305.816.733 |
| Avanzo         | 72.867.951  | 63.615.528  | 82.525.331  | 82.567.470  | 79.050.109  |

**(Rapporto tra tutte le uscite e tutte le entrate della gestione previdenziale)**

|                 | 2002   | 2003   | 2004   | 2005   | 2006   |
|-----------------|--------|--------|--------|--------|--------|
| costi/proventi  | 77,3%  | 80,4%  | 76,8%  | 77,7%  | 79,5%  |
| avanzo/proventi | 22,7%  | 19,6%  | 23,2%  | 22,3%  | 20,5%  |
|                 | 100,0% | 100,0% | 100,0% | 100,0% | 100,0% |

**rapporto tra totale prestazioni e totale contributi****PROVENTI DELLA GESTIONE PREVIDENZIALE ED ASSISTENZIALE**

La crescita degli importi accertati nel 2006 rispetto all'anno precedente è riconducibile ai seguenti fattori:

- per circa Euro 3,200 milioni agli aumenti, diretti e riflessi, derivanti dalle maggiorazioni retributive legate all'indennità di vacanza contrattuale, decorrenti nel 2006 ed al rinnovo del CNLG Aeranti-Corallo/FNSI;
- per circa Euro 6,800 milioni alla dinamica delle carriere (scatti biennali, passaggi di qualifica, ecc.);
- per circa Euro 7,500 milioni alla crescita dei rapporti di lavoro;



- per circa Euro 2,300 milioni, all'aumento derivante dall'iscrizione all'INPGI di ulteriori giornalisti addetti all'informazione presso la Pubblica Amministrazione e dal rinnovo dei CCNL loro applicati.

Ai fenomeni di crescita delle entrate contributive sopra menzionati, si contrappone il mancato introito di circa Euro 7 milioni, corrispondente alle quote di contribuzione non versate dalle aziende in relazione alle giornate di sciopero a sostegno della vertenza per il rinnovo contrattuale.

Tale fenomeno, si stima, abbia comportato per ogni giornata di sciopero, un minor gettito contributivo medio di almeno 700-750 mila euro.

Le categorie rientranti tra i proventi della gestione previdenziale ed assistenziale, con i relativi importi, sono le seguenti:

(valori in milioni di Euro)

|   |                                         | 2005           | 2006           |
|---|-----------------------------------------|----------------|----------------|
| 1 | Contributi obbligatori                  | 353,322        | 366,084        |
| 2 | Contributi non obbligatori              | 9,850          | 11,875         |
| 3 | Sanzioni, interessi e recuperi contrib. | 6,423          | 6,322          |
| 4 | Altre entrate gestione previdenziale    | 0,833          | 0,586          |
|   | <b>Totale</b>                           | <b>370,428</b> | <b>384,867</b> |

### **Contributi obbligatori - Euro 366.083.736 (353.322.462)**

I contributi obbligatori s'incrementano rispetto al 2005 di Euro 12,761 milioni, pari al 3,6%.

Le entrate contributive correnti (di competenza dell'anno) ammontano complessivamente a Euro 353,734 milioni e derivano sia dalle quote a carico del datore di lavoro (mediamente 22,54 % della retribuzione) sia dalla quote a carico del lavoratore (8,69% della retribuzione).

Rispetto al bilancio consuntivo dell'anno 2005, l'incremento delle entrate correnti è pari a 12,810 milioni di Euro (+3,76%).

### **La massa retributiva imponibile.**

La massa retributiva imponibile di competenza dell'anno è passata da Euro 1.059,395 milioni del 2005 ad Euro 1.097,283 milioni, con un incremento di Euro 37,888 milioni pari al 3,58%.

La media annua delle retribuzioni della categoria, da utilizzare per il computo delle pensioni con decorrenza nell'anno 2007 (art.7 del Regolamento delle Prestazioni Previdenziali), è pari a 57.978 Euro.

I rapporti di lavoro in essere al 31 dicembre 2006 sono pari a 17.759 con una crescita di 931 rapporti rispetto al 31 dicembre 2005. Di questi 14.248 sono riferiti a giornalisti professionisti, 2.282 sono riferiti a pubblicisti e 1.229 a praticanti.

Il numero degli iscritti è pari a 27.655, di cui 3.912 pensionati e 23.743 non titolari di pensione. Di questi ultimi 17.601 risultano in attività con un incremento di 926 unità rispetto all'anno precedente. Gli stessi sono così ripartiti: 14.126 professionisti, 2.250 pubblicisti e 1.225 praticanti.

### ***L'attività di vigilanza***

Le contribuzioni accertate a seguito di azione ispettiva sono state pari ad Euro 13,410 milioni di cui Euro 9,614 milioni per contributi ed Euro 3,796 milioni per sanzioni, in incremento rispetto all'anno precedente (totale accertato 2005 Euro 10,473 milioni) per Euro 2,937 milioni (+28%).

Gli accertamenti ispettivi hanno riguardato qualifiche giornalistiche di vario titolo, quali collaborazioni per lavoro autonomo e qualifiche diverse "non giornalistiche", con conseguente versamento della contribuzione ad altri enti previdenziali.

### ***Sanzioni, interessi e recuperi contributivi – Euro 6.322.043 (6.423.139)***

Rispetto all'esercizio precedente si riscontra una lieve diminuzione di Euro 0,101 milioni.

Per quanto riguarda le sanzioni, l'accertamento complessivo è pari ad Euro 5,917 milioni e si riferisce per 3,796 milioni all'attività ispettiva.

### ***Altre entrate gestione previdenziale ed assistenziale – Euro 586.083 (832.534)***

L'importo è in decremento, rispetto all'anno precedente, principalmente per i minori recuperi effettuati relativamente all'indennità di fine rapporto.

### ***ONERI DELLA GESTIONE PREVIDENZIALE ED ASSISTENZIALE***

Complessivamente gli oneri della gestione previdenziale sono pari a Euro 305,817 milioni, con un incremento rispetto al 2005 di Euro 17,956 milioni pari al 6,2%.

Le categorie rientranti tra gli oneri della gestione previdenziale ed assistenziale, con i relativi importi, sono le seguenti:

(valori in milioni di Euro)

|                             | 2005           | 2006           | Diff.         |
|-----------------------------|----------------|----------------|---------------|
| 1 Prestazioni obbligatorie  | 284,081        | 302,043        | 17,962        |
| 2 Prestazioni non obbligat. | 2,390          | 2,579          | 0,189         |
| 3 Altre uscite              | 1,389          | 1,195          | - 0,194       |
| <b>Totale</b>               | <b>287,860</b> | <b>305,817</b> | <b>17,957</b> |

La spesa sostenuta nel corso del 2006 per le **pensioni IVS** è risultata pari a 287,778 milioni di Euro. Tale importo, suddiviso in 14 ratei, ha comportato un rateo medio mensile di circa 20,555 milioni di Euro rispetto a 19,414 milioni dello scorso anno.

Mettendo a confronto i dati della spesa per pensioni IVS con quelli del 2005 (271,800 milioni), si registra un aumento in valore assoluto di 15,978 milioni di Euro contro i 13,070 milioni dell'anno precedente ed un incremento percentuale pari al 5,88%, contro il 5,05% del precedente esercizio.

La spesa complessiva per le pensioni IVS si riassume nel prospetto che segue:

|                                                    |                       |
|----------------------------------------------------|-----------------------|
| • Rateo dic.2005 circa 19.626 mila Euro x 14 ratei | 274.764 mila €        |
| • Perequazione annuale di legge 1,7%               | 4.671 mila €          |
| • Incremento trattamenti e ricalcoli vari          | 8.343 mila €          |
|                                                    | -----                 |
| <b>TOTALE</b>                                      | <b>287.778 mila €</b> |

L'incremento della spesa è da imputare, oltre che alla perequazione di legge, ai "classici" fattori fisiologici come l'incremento del numero dei trattamenti pensionistici:

| ANNO                    | DIRETTE | SUPERSTITI | TOTALE |
|-------------------------|---------|------------|--------|
| 2005                    | 3.724   | 1.843      | 5.567  |
| 2006                    | 3.912   | 1.882      | 5.794  |
| Variazione<br>2005/2006 | + 188   | + 39       | + 227  |

Nell'ambito delle altre prestazioni obbligatorie si evidenzia che la spesa **per trattamenti di disoccupazione** ammonta ad Euro 8,847 milioni (+ 10,2% rispetto al 2005), per il maggior ricorso a tale indennizzo rispetto all'anno precedente.

Alla spesa sopra menzionata ha corrisposto una contribuzione figurativa di 6.083 mensilità contro 5.311 dell'anno precedente.

Il numero complessivo dei giornalisti beneficiari del trattamento di disoccupazione per l'anno 2006 è stato di 1.613 unità, contro 1.465 del 2005, con un aumento di 148 unità.

Tra le altre spese segnaliamo in aumento:

l'onere per **trattamento fine rapporto iscritti** che, alla data di chiusura di bilancio, ammonta ad Euro 2,040 milioni (+ 86% rispetto al 2005) per effetto del maggior numero di pratiche perfezionate e per le maggiori somme liquidate;

l'onere della **gestione infortuni**, che presenta una saldo di Euro 2,196 milioni (+ 51,9% rispetto al 2005), per effetto del maggior numero di infortuni liquidati rispetto all'anno precedente (n°116 del 2006 contro i n°64 del 2005).

Tale fatto, di conseguenza, ha determinato un risultato negativo della gestione stessa che, a norma dell'art.6 della Convenzione stipulata con la F.N.S.I., obbliga l'Istituto alla copertura del disavanzo determinato tramite l'utilizzo del Fondo Infortuni.

Il rendiconto della **Gestione Infortuni** si chiude quindi con un risultato negativo, determinando, come detto, un decremento del Fondo stesso per Euro 0,220 milioni, a copertura del disavanzo ed un incremento di 0,021 milioni per il riconoscimento degli interessi al 31/12/2006 sulla consistenza dell'anno precedente.

Le risultante del fondo risultano dalla seguente tabella:

(tabella all'unità di euro)

|                                      |                  |
|--------------------------------------|------------------|
| <b>ENTRATE</b>                       |                  |
| Contributi assicurativi              | 2.153.903        |
| Contributi assicurativi anni preced. | 35.416           |
|                                      | <b>2.189.319</b> |
| Recupero rivalsa infortuni           | 62.672           |
| <b>Totale Entrate</b>                | <b>2.251.991</b> |
| <b>USCITE</b>                        |                  |
| Gestione Infortuni                   | 2.241.290        |
| Accertamenti sanitari per infortuni  | 55.644           |
| Spese di gestione                    | 175.146          |
| <b>Totale Uscite</b>                 | <b>2.472.080</b> |
| <b>AVANZO/DISAVANZO DELL'ANNO</b>    | <b>- 220.089</b> |
| <b>FONDO INFORTUNI AL 31/12/2005</b> | <b>1.170.276</b> |
| Interessi applicati                  | 20.772           |
| <b>AVANZO / DISAVANZO</b>            | <b>- 220.089</b> |
| <b>FONDO INFORTUNI AL 31/12/2006</b> | <b>970.959</b>   |

#### **Prestazioni non obbligatorie – Euro 2.578.702 (2.390.361)**

Rispetto al consuntivo 2005, si è avuta una maggiore spesa di Euro 0,188 milioni, pari al 7,9%.

#### **Altre uscite gestione previdenziale ed assistenziale – Euro 1.194.863 (1.388.566)**

Rispetto al consuntivo 2005 si è registrato un decremento della spesa per Euro 0,194 milioni (-13,9%), per minori oneri sostenuti relativamente alla ricongiunzione di contributi presso altri enti.

## **GESTIONE PATRIMONIALE**

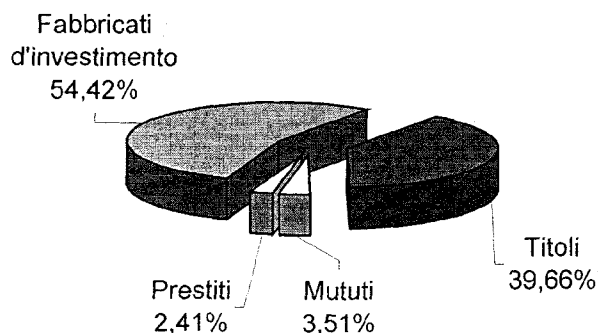
La gestione patrimoniale si chiude con un avanzo di Euro 48,086 milioni, con un incremento di Euro 11,155 milioni rispetto all'esercizio precedente (+ 30,21%).

Prima di passare all'analisi di tale gestione, si fornisce di seguito il dettaglio della tipologia degli investimenti, con evidenza della misura percentuale:

(tabella in milioni di euro)

| <b>Composizione di bilancio degli investimenti</b> |                  |                |
|----------------------------------------------------|------------------|----------------|
| Fabbricati d'investimento                          | 684,020          | 54,42%         |
| Portafoglio titoli                                 | 498,433          | 39,66%         |
| Mutui                                              | 44,162           | 3,51%          |
| Prestiti                                           | 30,255           | 2,41%          |
| <b>Totale</b>                                      | <b>1.256,870</b> | <b>100,00%</b> |

### **composizione di bilancio degli investimenti**



## **PROVENTI DELLA GESTIONE PATRIMONIALE**

Rispetto al consuntivo 2005 risultano maggiori proventi per Euro 14,790 milioni, pari al 24,8%.

Il dettaglio di tali proventi è il seguente:

(valori in milioni di Euro)

|   |                      | <b>2005</b>   | <b>2006</b>   |
|---|----------------------|---------------|---------------|
| 1 | Proventi immobiliari | 30,555        | 30,724        |
| 2 | Proventi su mutui    | 2,659         | 2,679         |
| 3 | Proventi su prestiti | 1,684         | 1,837         |
| 4 | Proventi finanziari  | 24,730        | 39,178        |
|   | <b>Totale</b>        | <b>59,628</b> | <b>74,418</b> |

Si evidenzia il notevole aumento dei proventi finanziari per effetto del buon andamento degli investimenti mobiliari e dell'accrescimento della massa gestita.

### **ONERI DELLA GESTIONE PATRIMONIALE**

Gli oneri della gestione patrimoniale ammontano complessivamente ad Euro 26,332 milioni. Rispetto al consuntivo 2005 si rilevano maggiori costi per Euro 3,635 milioni (+ 16%).

Gli oneri della gestione patrimoniale sono suddivisi secondo le seguenti tipologie:

(valori in milioni di Euro)

|   |                                   | <b>2005</b>   | <b>2006</b>   |
|---|-----------------------------------|---------------|---------------|
| 1 | <i>Oneri gestione immobiliare</i> | 7,894         | 8,149         |
| 2 | <i>Oneri gestione commerciale</i> | 0,037         | 0,019         |
| 3 | <i>Oneri portafoglio titoli</i>   | 3,675         | 7,118         |
| 4 | <i>Oneri tributari</i>            | 11,092        | 11,046        |
|   | <b>Totale</b>                     | <b>22,698</b> | <b>26,332</b> |

Per le prime tre voci della tabella sopra esposta, si rinvia all'analisi dettagliata per gestione di appartenenza.

#### **Oneri tributari - Euro. 11.045.918 (11.091.799)**

Gli oneri tributari (principalmente IRES, IRAP, ICI ed imposte sui "capital gains") risultano in linea con quelli dell'anno precedente (-0,41%), quale effetto netto di una riduzione delle imposte del portafoglio titoli (- 0,488 milioni) controbilanciata da maggiori imposte sul reddito d'esercizio (+ 0,495 milioni) derivanti dall'aumento del reddito imponibile dei fabbricati, del reddito imponibile sulla concessione dei finanziamenti agli iscritti, nonché dall'aumento del costo del personale con riflessi sull'Irap, accentuati dall'aumento delle aliquote regionali di riferimento (dal 4,25 del 2005 al 5,25 del 2006).

### **GESTIONE IMMOBILIARE**

La voce più rilevante di tale categoria è rappresentata dalle entrate per canoni di locazione, che, alla fine dell'esercizio, ammontano ad Euro 26,798 milioni, in linea con l'anno precedente (+ 0,66%).

Nella valutazione di tale risultato, occorre considerare che nel corso dell'anno sono mancati gli introiti connessi agli affitti degli immobili di Roma in Largo Loria e via del Fornetto, nonché agli affitti del complesso ceduto a fine 2005 in Tremestieri Etneo.

La redditività lorda complessiva del patrimonio immobiliare passa dal 4,10% al 4,05%, mentre quella netta passa dal 2,22% al 2,08%.

Per quanto riguarda gli oneri, assumono particolare rilievo:

- le spese per il servizio di portierato;
- le spese condominiali;
- le spese per la registrazione dei nuovi contratti di locazione e dei relativi rinnovi contrattuali;
- le spese per la conservazione degli immobili.

Per un'analisi più dettagliata dell'andamento dell'anno, si riporta la seguente tabella, confrontata con l'esercizio precedente:

(valori in Euro)

| <b>REDDITIVITA' PATRIMONIO IMMOBILIARE</b>         | <b>2005</b>  | <b>2006</b>  |
|----------------------------------------------------|--------------|--------------|
| <i>Valore medio immobili destinati a locazione</i> | 649.136.526  | 662.015.237  |
| <i>Canoni di locazione</i>                         | 26.622.733   | 26.798.363   |
| <b>Redditività lorda</b>                           | <b>4,10%</b> | <b>4,05%</b> |
| <i>Costi netti di gestione</i>                     | 5.980.098    | 6.461.736    |
| <i>Margine operativo lordo</i>                     | 20.642.634   | 20.336.627   |
| <b>Redditività prima delle imposte</b>             | <b>3,18%</b> | <b>3,07%</b> |
| <i>Totale imposte</i>                              | 6.259.020    | 6.553.275    |
| <i>Margine operativo al netto imposte</i>          | 14.383.614   | 13.783.352   |
| <b>Redditività netta</b>                           | <b>2,22%</b> | <b>2,08%</b> |

## **GESTIONE COMMERCIALE**

La gestione commerciale presenta, rispetto all'anno precedente, un sostanziale equilibrio relativamente ai proventi su mutui (Euro 0,020 milioni +0,74%) ed un incremento relativamente ai proventi su prestiti (Euro 0,153 milioni +9,10%).

Gli interessi attivi su mutui si incrementano quindi del 0,86%, mentre quelli sui prestiti del 9,22%.

Per meglio comprendere la dinamica, segnaliamo che vi è stata una riduzione delle richieste di mutui rispetto l'anno precedente (da 68 del 2005 a 49 del 2006), in linea con i volumi erogati (Euro 7,760 milioni contro gli 7,658 milioni dell'anno precedente).

Per quanto riguarda i prestiti, pur verificandosi una diminuzione delle richieste (da 982 a 938 erogazioni), si è determinato un incremento dei volumi erogati da 18,677 a 19,203 milioni di euro, per effetto dei maggiori importi richiesti per singolo prestito.

## **GESTIONE MOBILIARE**

Prima di passare all'analisi della gestione, giova ricordare che agli inizi dello scorso esercizio, in coerenza con gli indirizzi programmatici stabiliti dal Consiglio di Amministrazione, il portafoglio titoli è stato per buona parte ricostituito, con affidamento di mandati gestionali, secondo le linee guida dettate dal bilancio tecnico attuariale.

E' importante evidenziare che, nel corso dell'esercizio in esame, si è provveduto ad istituire il servizio di Banca Depositaria unica, atto a migliorare tutto il processo di gestione del portafoglio titoli, sia in termini amministrativi, che, soprattutto, in termini di controllo operativo dei gestori, assicurando la razionalizzazione completa di tutto il processo con risvolti positivi pure sotto il profilo delle commissioni pagate ai gestori.

Gli investimenti mobiliari dell'Istituto al 31 Dicembre 2006 presentano un valore di mercato complessivo pari ad Euro 522,697 milioni e sono composti, per la gran parte, da gestioni patrimoniali affidate a terzi oltre che fondi comuni di investimento monetari ed obbligazioni sottoscritte direttamente.

Il risultato del portafoglio è stato pari ad Euro 45,858 milioni che, rapportato ad una giacenza media pari ad Euro 479,077 milioni, ha determinato un *rendimento netto del 9,57%*, contro quello del 2005 pari al 8,70%.

Si tenga conto che il rendimento netto include le plusvalenze implicite relative a quei titoli che, alla data di chiusura di bilancio, presentano un valore di mercato superiore al valore di bilancio, per un ammontare di 24,263 milioni di euro. Tali plusvalenze implicite, come noto, non hanno effetto sul bilancio civilistico in considerazione dei principi contabili di riferimento.

Epurando pertanto tali plusvalenze dal risultato del portafoglio, si ottiene un rendimento contabile pari al 4,51%, contro quello del 2005 pari al 3,30%.

Il risultato degli elementi reddituali che generano flussi di cassa (proventi/perdite di negoziazione, interessi e dividendi, oneri per spese di gestione ed imposte) hanno generato un rendimento del 5,75% netto (nel 2005 4,14), poiché oltre alle plusvalenze implicite, sono escluse le svalutazioni contabili nette pari ad euro 5,951 milioni.

Il maggiore peso degli oneri per commissioni ed imposte è diretta conseguenza dell'accresciuto volume del patrimonio investito, oltre che del migliore risultato ottenuto.

La gestione del portafoglio mobiliare si chiude quindi in modo positivo, grazie soprattutto al trend positivo degli investimenti azionari.

Si segnala che nel rendimento hanno giocato in termini positivi sia la scelta dell'indice di riferimento (benchmark), indice che ha registrato andamenti maggiormente positivi rispetto all'indice utilizzato in passato, per la medesima ripartizione strategica dell'investimento, che il comportamento attivo di alcuni gestori che hanno sovraperformato il benchmark.

La tabella, di seguito esposta, pone a confronto il risultato del portafoglio titoli con quello dell'esercizio precedente:



(tabella all'unità di euro)

|                                                    | anno 2005         | anno 2006         | differenza        |
|----------------------------------------------------|-------------------|-------------------|-------------------|
| <b>riepilogo Ricavi:</b>                           |                   |                   |                   |
| proventi da negoziazione                           | 12.483.168        | 22.915.207        | 10.432.039        |
| proventi da capitalizz., cedole inter. e dividendi | 10.861.414        | 14.752.741        | 3.891.327         |
| proventi straordinari per rivalutaz. portafoglio   | -                 | 177.780           | 177.780           |
| <b>Totale ricavi (A)</b>                           | <b>23.344.582</b> | <b>37.845.728</b> | <b>14.501.146</b> |
| <b>riepilogo Costi:</b>                            |                   |                   |                   |
| perdite da negoziazione                            | 2.980.509         | 5.957.072         | 2.976.563         |
| oneri per spese di gestione, commiss. e imposte    | 4.186.028         | 4.164.828         | -21.200           |
| oneri straordinari per svalutazione portafoglio    | 3.260.356         | 6.128.971         | 2.868.615         |
| <b>Totale costi (B)</b>                            | <b>10.426.893</b> | <b>16.250.871</b> | <b>5.823.978</b>  |
| <b>Risultato economico (A-B)</b>                   | <b>12.917.689</b> | <b>21.594.857</b> | <b>8.673.955</b>  |
| <b>Plusvalenza implicita non realizzata</b>        | <b>21.082.568</b> | <b>24.263.332</b> | <b>3.180.764</b>  |
| <b>Risultato del portafoglio</b>                   | <b>34.000.257</b> | <b>45.858.189</b> | <b>11.854.719</b> |

Per la ripartizione tra le varie tipologie d'investimento del valore di bilancio del portafoglio titoli al 31/12/2006, si rinvia alla tabella esplicativa riportata nella precedente sezione a commento della corrispondente parte patrimoniale.

### COSTI DI STRUTTURA

I costi di struttura dell'esercizio 2006 ammontano complessivamente ad Euro 19,382 milioni e rispetto al bilancio consuntivo dell'esercizio precedente (Euro 17,328 milioni) presentano un aumento del 11,86%, essendosi incrementati di Euro 2,054 milioni.

La categoria dei costi di struttura è così ripartita:

(valori in milioni di Euro)

|                              | Anno<br>2005  | Anno<br>2006  |
|------------------------------|---------------|---------------|
| 1 Spese Organi dell'Ente     | 1,199         | 1,188         |
| 2 Costo del personale        | 11,037        | 12,366        |
| 3 Acquisto di beni e servizi | 2,027         | 2,474         |
| 4 Contributi Assoc. Stampa   | 1,579         | 1,733         |
| 5 Altri costi                | 0,709         | 0,695         |
| 6 Oneri finanziari           | 0,023         | 0,153         |
| 5 Ammortamenti               | 0,754         | 0,773         |
| <b>Totale</b>                | <b>17,328</b> | <b>19,382</b> |

**Spese organi dell'Ente – Euro 1.187.786 (1.199.478)**

Tale categoria di spesa, relativa alle voci indennità, gettoni, oneri contributivi e rimborsi spese trasferte e di rappresentanza, subisce un lieve decremento di Euro 0,012 milioni rispetto al 2005 (- 0,97%). Non si registrano particolari variazioni delle singole voci di spesa rispetto al consuntivo 2005.

**Costo del Personale – Euro 12.366.165 (11.036.697)**

Il consuntivo presenta un onere pari ad Euro 12,366 milioni con un incremento rispetto al 2005 del 12,05%.

Tale incremento è dovuto essenzialmente ai seguenti fattori:

- oneri derivanti dal rinnovo del Contratto Integrativo Aziendale degli impiegati e dei dirigenti;
- attuazione di provvedimenti d'inquadramento e di politica retributiva del personale;
- oneri derivanti dal rinnovo del CCNL degli impiegati e dei dirigenti per il quadriennio 2004-2007;
- aumento degli oneri derivanti dalle indennità e dai rimborsi spese trasferte,
- dalla iscrizione dell'accantonamento delle somme dovute a titoli di indennità aggiuntive, previste dal Contratto Individuale di Lavoro del Direttore Generale, da corrispondere all'atto della cessazione del rapporto di lavoro;
- incremento del personale in organico, passato da 184 di fine 2005 a 187 elementi a fine 2006;

**Spese per l'acquisto di beni e servizi – Euro 2.473.706 (2.026.816)**

Le spese per l'acquisto di beni e servizi registrano un aumento di Euro 0,447 milioni (+22%) rispetto al 2005.

Le variazioni principali in aumento si riferiscono alle spese per:

- manutenzioni ordinarie (+ 0,030 milioni) e straordinarie (+ 0,018 milioni) per gli interventi di assistenza sulle apparecchiature elettroniche e sui software, conseguenti il processo di innovazione informativo intrapreso, compresa l'attività di archiviazione elettronica della documentazione gestita;
- manutenzioni sostenute sui fabbricati di struttura (+ 0,331 milioni), per opere di ristrutturazione degli edifici destinati alle sedi, interventi che continueranno pure nel 2007, volti all'adeguamento dei locali adibiti agli uffici;
- consulenze informatiche (+ 0,048 milioni) per effetto delle spese sostenute per l'affidamento all'Agenzia delle Entrate della procedura di riscossione tramite modello F24;

- spese per altri beni e servizi (+ 0,080 milioni), per l'espletamento dell'attività affidata all'esterno relativamente al recupero della documentazione pregressa, correlata al processo di rivisitazione del sistema di archiviazione;

Le altre spese si mantengono pressoché in linea rispetto al 2005.

### ***Contributi associazioni stampa - Euro 1.733.397 (1.578.553)***

Nell'ambito di tali spese rientrano i contributi alle associazioni regionali della stampa ed alla F.N.S.I per complessivi Euro 1,733 milioni, in incremento rispetto all'esercizio precedente del 9,8%, erogati in conformità alla delibera emanata dal Consiglio di Amministrazione all'inizio dell'anno 2006.

### ***Altri costi - Euro 695.439 (708.973)***

Tale categoria, che comprende le spese legali sostenute nel corso dell'esercizio, risulta in linea con quella dell'anno precedente.

A fronte di tali spese sono allocati tra gli altri proventi recuperi per 0,269 milioni di Euro.

### ***Oneri finanziari - Euro 152.705 (23.197)***

La maggiore spesa, rispetto all'esercizio precedente, si riferisce al costo sostenuto dall'Ente relativamente al processo di acquisizione telematica delle denunce contributive e dei relativi incassi, mediante Convenzione con l'Agenzia delle Entrate.

### ***Ammortamenti - Euro 773.088 (754.302)***

Risultano in linea con l'anno precedente; tuttavia, si segnala tra le singole categorie un incremento dell'onere di ammortamento riferito ai programmi software, in linea con il processo di ammodernamento degli stessi intrapreso.

## **ALTRI PROVENTI ED ONERI**

Il totale di tale categoria, (al netto di oneri residuali), risulta pari a Euro 1,395 milioni contro 1,185 milioni del 2005.

Tra gli **altri proventi** si evidenziano i più significativi:

- proventi per il riaddebito dei costi indiretti alla Gestione Separata (0,700 milioni), in aumento rispetto all'anno precedente per 0,186 milioni, quale conseguenza soprattutto della lievitazione del costo del personale e dei costi di struttura indiretti;
- proventi per il recupero delle spese per la gestione amministrativa del Fondo di Previdenza Integrativo dei Giornalisti e del Fondo Infortuni (Euro 0,415 milioni);

- proventi per il recupero delle spese legali (Euro 0,269 milioni).

### **COMPONENTI STRAORDINARI, SVALUTAZIONI E RIVALUTAZIONI**

#### **Oneri straordinari e svalutazioni - Euro 13.527.603 (10.874.002)**

Rientrano nella presente categoria tutti gli oneri di natura straordinaria non ricorrenti o di competenza di esercizi precedenti, che si manifestano nel corso dell'esercizio.

Il dettaglio degli oneri straordinari rilevati nell'esercizio è il seguente:

(tabella in milioni di Euro)

|                                             | <b>2005</b>   | <b>2006</b>   | <b>Diff.</b> |
|---------------------------------------------|---------------|---------------|--------------|
| <i>Minusvalenze</i>                         | 0,007         | 0,007         | -            |
| <i>Sopravvenienze passive</i>               | 0,239         | 0,082         | - 0,157      |
| <i>Svalutazione crediti per Contributi</i>  | 7,052         | 7,100         | 0,048        |
| <i>Svalutazione crediti verso locatari</i>  | 0,067         | 0,205         | 0,138        |
| <i>Svalutazione crediti verso mutuatari</i> | 0,031         | -             | - 0,031      |
| <i>Svalutazione Titoli</i>                  | 3,260         | 6,129         | 2.869        |
| <i>Altri oneri straordinari</i>             | 0,218         | 0,004         | - 0,214      |
| <b>Totale</b>                               | <b>10,874</b> | <b>13,527</b> | <b>2,653</b> |

Si commentano di seguito i più rilevanti:

#### ***Sopravvenienze passive***

Su tale conto sono state contabilizzate tutte le partite di natura straordinaria rilevate nel corso dell'esercizio, riferite per la gran parte a rettifiche di partite creditorie minori di competenza degli anni precedenti.

#### ***Svalutazioni crediti contributi***

L' accantonamento discende dall'allineamento al presumibile valore di realizzo dei crediti per contributi, valore determinato tenendo conto dei fallimenti dichiarati, dell'analisi del contenzioso in essere ed in generale da situazioni di incerta esigibilità.

#### ***Svalutazioni crediti verso locatari***

Si riferiscono all'allineamento al presumibile valore di realizzo dei crediti per locazioni, valore rideterminato tenuto conto dell'analisi del contenzioso in essere.

**Svalutazioni titoli**

Si riferiscono all'allineamento al minor valore di mercato al 31 Dicembre 2006 di parte dei titoli presenti in portafoglio, fenomeno già commentato nella gestione patrimoniale mobiliare.

**Proventi straordinari e rivalutazioni- Euro 1.303.059 (508.192)**

Rientrano nella presente categoria tutti i proventi di natura straordinaria non ricorrenti o di competenza di esercizi precedenti, che si manifestano nel corso dell'esercizio.

Il dettaglio degli oneri straordinari rilevati nell' esercizio è il seguente:

(tabella in milioni di Euro)

|                              | <b>2005</b>  | <b>2006</b>  | <b>Diff.</b> |
|------------------------------|--------------|--------------|--------------|
| <i>Plusvalenze</i>           | 0,315        | -            | - 0,315      |
| <i>Sopravvenienze attive</i> | 0,193        | 1,125        | 0,932        |
| <i>Rivalutazione titoli</i>  | -            | 0,178        | 0,178        |
| <b>Totale</b>                | <b>0,508</b> | <b>1,303</b> | <b>0,795</b> |

Tra i proventi della categoria, si dettagliano i più rilevanti:

**Sopravvenienze attive**

Tra le sopravvenienze attive verificatesi nell'esercizio, segnaliamo le più rilevanti:

- Euro 0,820 milioni per minori oneri effettivamente liquidati rispetto a quanto stimato nel bilanci 2001/2003, relativamente al cumulo pensioni, costituito a fronte di importi pensionistici da liquidare, deliberati nell'anno 2001;
- Euro 0,044 milioni per rimborsi, da parte dell'Agenzia delle Entrate, di imposte di registro degli anni precedenti non dovute;
- Euro 0,073 milioni per minore imposta comunale sugli immobili strumentali, a seguito di avvenuta transazione con il Comune di Roma in merito alla portata delle esenzioni previste per le sedi degli Enti di Previdenza;
- Euro 0,048 milioni per minori imposte dell'esercizio a seguito di sopraggiunte modifiche normative della legge finanziaria attinenti i costi di manutenzione degli immobili.

**Rivalutazione titoli**

Si riferiscono alle riprese di valore dei titoli dell'attivo circolante svalutati negli anni precedenti, fenomeno già commentato nella gestione patrimoniale mobiliare.


**DESTINAZIONE AVANZO DI ESERCIZIO**

L'avanzo di gestione dell'esercizio, pari a Euro 96.924.156, sarà destinato secondo quanto precedentemente indicato in sede di commento del patrimonio netto.

IL DIRIGENTE DEL SERVIZIO  
AMMINISTRAZIONE E FINANZA  
(Marco Mensitieri)



IL DIRETTORE GENERALE  
(Arsenio Tortora)



## XVI LEGISLATURA - DISEGNI DI LEGGE E RELAZIONI - DOCUMENTI

| I.N.P.G.I.                                                                                                                                        |                                                                         |                    |                    |               |               |               |               |                   |
|---------------------------------------------------------------------------------------------------------------------------------------------------|-------------------------------------------------------------------------|--------------------|--------------------|---------------|---------------|---------------|---------------|-------------------|
|                                                                                                                                                   | Istituto Nazionale di Previdenza dei Giornalisti Italiani "G. Amendola" |                    |                    |               |               |               |               |                   |
|                                                                                                                                                   | BILANCIO AL 31 DICEMBRE 2006                                            |                    |                    |               |               |               |               |                   |
| STATO PATRIMONIALE                                                                                                                                |                                                                         |                    |                    |               |               |               |               |                   |
| ATTIVO                                                                                                                                            |                                                                         |                    |                    |               |               |               |               |                   |
|                                                                                                                                                   |                                                                         | ESERCIZIO          | ESERCIZIO          | ESERCIZIO     | ESERCIZIO     | ESERCIZIO     | ESERCIZIO     | CONFRONTO         |
|                                                                                                                                                   |                                                                         | AL 31/12/2006      | AL 31/12/2005      | AL 31/12/2006 | AL 31/12/2005 | AL 31/12/2006 | AL 31/12/2005 | 2005/2006         |
| A) CREDITI VERSO SOCI PER VERSAMENTI ANCORA DOVUTI, CON SEPARATA INDICAZIONE DELLA PARTE GIA' RICHIAMATA                                          |                                                                         | 0                  | 0                  |               |               |               |               | 0                 |
| B) IMMOBILIZZAZIONI                                                                                                                               |                                                                         |                    |                    |               |               |               |               |                   |
| I) Immobilizzazioni immateriali                                                                                                                   |                                                                         |                    |                    |               |               |               |               |                   |
| 1 costi d'impianto e di ampliamento                                                                                                               |                                                                         | 0                  | 0                  |               |               |               |               | 0                 |
| 2 costi di ricerca, sviluppo e pubblicità                                                                                                         |                                                                         | 0                  | 0                  |               |               |               |               | 0                 |
| 3 diritti di brevetto industriale e diritti di utilizzazione delle opere d'ingegno                                                                |                                                                         | 229.924            | 154.014            |               |               |               |               | 75.910            |
| 4 concessioni, licenze, marchi e diritti simili                                                                                                   |                                                                         | 0                  | 0                  |               |               |               |               | 0                 |
| 5 avviamento                                                                                                                                      |                                                                         | 0                  | 0                  |               |               |               |               | 0                 |
| 6 immobilizzazioni in corso e acconti                                                                                                             |                                                                         | 0                  | 0                  |               |               |               |               | 0                 |
| 7 altre                                                                                                                                           |                                                                         | 0                  | 0                  |               |               |               |               | 0                 |
| <b>Totale</b>                                                                                                                                     |                                                                         | <b>229.924</b>     | <b>154.014</b>     |               |               |               |               | <b>75.910</b>     |
| II) Immobilizzazioni materiali                                                                                                                    |                                                                         |                    |                    |               |               |               |               |                   |
| 1 terreni e fabbricati                                                                                                                            |                                                                         | 698.298.595        | 668.092.806        |               |               |               |               |                   |
| - fondo ammortamento                                                                                                                              |                                                                         | 3.849.173          | 3.420.805          |               |               |               |               | 29.777.421        |
| 2 impianti e macchinari                                                                                                                           |                                                                         | 327.417            | 298.909            |               |               |               |               | 0                 |
| - fondo ammortamento                                                                                                                              |                                                                         | 166.623            | 136.274            |               |               |               |               | -1.841            |
| 3 attrezzature industriali e commerciali                                                                                                          |                                                                         | 1.871.345          | 1.782.180          |               |               |               |               | 0                 |
| - fondo ammortamento                                                                                                                              |                                                                         | 1.258.757          | 1.159.964          |               |               |               |               | -9.628            |
| 4 altri beni                                                                                                                                      |                                                                         | 0                  | 0                  |               |               |               |               | 0                 |
| 5 immobilizzazioni in corso e acconti                                                                                                             |                                                                         | 0                  | 1.193.500          |               |               |               |               | -1.193.500        |
| <b>Totale</b>                                                                                                                                     |                                                                         | <b>695.222.804</b> | <b>666.650.352</b> |               |               |               |               | <b>28.572.452</b> |
| III) Immobilizzazioni finanziarie, con separata indicazione, per ciascuna voce dei crediti, degli importi esigibili entro l'esercizio successivo: |                                                                         |                    |                    |               |               |               |               |                   |
| 1 partecipazioni in :                                                                                                                             |                                                                         |                    |                    |               |               |               |               |                   |
| a) imprese controllate                                                                                                                            |                                                                         | 0                  | 0                  |               |               |               |               | 0                 |
| b) imprese collegate                                                                                                                              |                                                                         | 0                  | 0                  |               |               |               |               | 0                 |
| c) altre imprese                                                                                                                                  |                                                                         | 0                  | 0                  |               |               |               |               | 0                 |
| 2 crediti :                                                                                                                                       |                                                                         |                    |                    |               |               |               |               |                   |
| a) verso imprese controllate                                                                                                                      |                                                                         | 0                  | 0                  |               |               |               |               | 0                 |
| b) verso imprese collegate                                                                                                                        |                                                                         | 0                  | 0                  |               |               |               |               | 0                 |
| c) verso controllanti                                                                                                                             |                                                                         | 0                  | 0                  |               |               |               |               | 0                 |
| d) verso altri                                                                                                                                    |                                                                         | 0                  | 0                  |               |               |               |               | 0                 |

## XVI LEGISLATURA - DISEGNI DI LEGGE E RELAZIONI - DOCUMENTI

|                                                                                                                | ESERCIZIO<br>AL 31/12/2006 | ESERCIZIO<br>AL 31/12/2005 | CONFRONTO<br>2005/2006 |
|----------------------------------------------------------------------------------------------------------------|----------------------------|----------------------------|------------------------|
| verso mutuatari                                                                                                | 0                          | 0                          | 0                      |
| entro i 12 mesi                                                                                                | 3.460.179                  | 3.198.378                  | 0                      |
| oltre i 12 mesi                                                                                                | 40.763.128                 | 39.209.833                 | 42.408.211             |
| per prestiti                                                                                                   |                            |                            |                        |
| entro i 12 mesi                                                                                                | 9.709.945                  | 8.057.746                  |                        |
| oltre i 12 mesi                                                                                                | 20.544.665                 | 20.029.703                 | 28.087.449             |
| verso lo Stato                                                                                                 |                            |                            |                        |
| entro i 12 mesi                                                                                                | 0                          | 0                          |                        |
| oltre i 12 mesi                                                                                                | 0                          | 0                          | 0                      |
| tributari                                                                                                      |                            |                            |                        |
| entro i 12 mesi                                                                                                | 0                          | 0                          |                        |
| oltre i 12 mesi                                                                                                | 369.115                    | 384.272                    | 384.272                |
| anticip.L.449/97 Art.59                                                                                        |                            |                            |                        |
| entro i 12 mesi                                                                                                | 1.812.386                  | 1.691.447                  |                        |
| oltre i 12 mesi                                                                                                | 953.016                    | 2.765.402                  | 4.456.849              |
| altri                                                                                                          |                            |                            |                        |
| entro i 12 mesi                                                                                                | 3.817                      | 3.000                      |                        |
| oltre i 12 mesi                                                                                                | 4.708                      | 7.517                      | 10.517                 |
| 3 altri titoli                                                                                                 |                            |                            |                        |
| 4 azioni proprie, con indicazione anche del valore nominale complessivo                                        |                            |                            |                        |
| Totale                                                                                                         | 84.890.296                 | 82.605.360                 | 2.284.936              |
| Totale immobilizzazioni (B)                                                                                    | 780.343.024                | 749.409.726                | 30.933.298             |
| <b>G) ATTIVO CIRCOLANTE</b>                                                                                    |                            |                            |                        |
| l) Rimanenze                                                                                                   |                            |                            |                        |
| 1 materie prime, sussidiarie e di consumo                                                                      | 0                          | 0                          | 0                      |
| 2 prodotti in corso di lavorazione e semilavorati                                                              | 0                          | 0                          | 0                      |
| 3 lavori in corso su ordinazione                                                                               | 0                          | 0                          | 0                      |
| 4 prodotti finiti e merci                                                                                      | 0                          | 0                          | 0                      |
| 5 accorti                                                                                                      | 0                          | 0                          | 0                      |
| Totale                                                                                                         | 0                          | 0                          | 0                      |
| ll) Crediti, con separata indicazione, per ciascuna voce, degli importi esigibili oltre l'esercizio successivo |                            |                            |                        |
| 1 verso aziende editoriali                                                                                     |                            |                            |                        |
| entro i 12 mesi                                                                                                | 211.583.207                | 214.248.290                |                        |
| oltre i 12 mesi                                                                                                | 0                          | 0                          |                        |
| - fondo svalutazione crediti                                                                                   | 100.895.388                | 109.061.320                | 105.186.970            |
| 2 verso iscritti                                                                                               |                            |                            |                        |
| entro i 12 mesi                                                                                                | 850                        | 4.197                      |                        |
| oltre i 12 mesi                                                                                                | 0                          | 0                          | 4.197                  |
| 3 verso lo Stato                                                                                               |                            |                            |                        |
| entro i 12 mesi                                                                                                | 735.071                    | 880.999                    |                        |
| oltre i 12 mesi                                                                                                | 0                          | 0                          | 880.999                |
| Totale                                                                                                         | 735.071                    | 880.999                    | 880.999                |
| Totale                                                                                                         | 735.071                    | 880.999                    | -145.828               |



## XVI LEGISLATURA - DISEGNI DI LEGGE E RELAZIONI - DOCUMENTI

|                                                                         | ESERCIZIO<br>AL 31/12/2006 | ESERCIZIO<br>AL 31/12/2005 | CONFRONTO<br>2005/2006 |
|-------------------------------------------------------------------------|----------------------------|----------------------------|------------------------|
| 4 verso altri Enti previdenziali                                        |                            |                            |                        |
| entro i 12 mesi                                                         | 0                          | 0                          |                        |
| oltre i 12 mesi                                                         | 0                          | 0                          | 0                      |
| 5 verso altri                                                           |                            |                            |                        |
| a) verso mutuatari                                                      |                            |                            |                        |
| entro i 12 mesi                                                         | 3.054.269                  | 3.300.180                  |                        |
| oltre i 12 mesi                                                         | 0                          | 0                          |                        |
| - fondo svalutazione crediti                                            | 123.511                    | 125.204                    | 3.174.976              |
| -244.218                                                                |                            |                            |                        |
| b) per prestiti                                                         |                            |                            |                        |
| entro i 12 mesi                                                         | 1.139.487                  | 1.146.222                  |                        |
| oltre i 12 mesi                                                         | 0                          | 0                          | 1.146.222              |
| -6.735                                                                  |                            |                            |                        |
| c) verso locatari                                                       |                            |                            |                        |
| entro i 12 mesi                                                         | 4.389.371                  | 5.109.764                  |                        |
| oltre i 12 mesi                                                         | 0                          | 0                          |                        |
| - fondo svalutazione crediti                                            | 1.131.023                  | 1.407.474                  | 3.702.290              |
| -443.942                                                                |                            |                            |                        |
| d) verso banche                                                         |                            |                            |                        |
| entro i 12 mesi                                                         | 2.376.597                  | 8.980.830                  |                        |
| oltre i 12 mesi                                                         | 0                          | 0                          | 8.980.830              |
| -6.604.233                                                              |                            |                            |                        |
| e) verso poste                                                          |                            |                            |                        |
| entro i 12 mesi                                                         | 6.727                      | 6.973                      |                        |
| oltre i 12 mesi                                                         | 0                          | 0                          | 6.973                  |
| -246                                                                    |                            |                            |                        |
| f) verso altri                                                          |                            |                            |                        |
| entro i 12 mesi                                                         | 2.641.549                  | 2.375.256                  |                        |
| oltre i 12 mesi                                                         | 0                          | 0                          | 2.375.256              |
| 266.293                                                                 |                            |                            |                        |
| g) crediti tributeri                                                    |                            |                            |                        |
| entro i 12 mesi                                                         | 232.455                    | 221.543                    |                        |
| oltre i 12 mesi                                                         | 0                          | 0                          | 221.543                |
| 10.912                                                                  |                            |                            |                        |
| h) imposte anticipate                                                   |                            |                            |                        |
| entro i 12 mesi                                                         | 0                          | 0                          |                        |
| oltre i 12 mesi                                                         | 0                          | 0                          | 0                      |
| Totale                                                                  | 124.009.661                | 125.680.156                | -1.670.495             |
| III) Attività finanziarie che non costituiscono immobilizzazioni        |                            |                            |                        |
| 1 partecipazioni in imprese controllate                                 | 0                          | 0                          | 0                      |
| 2 partecipazioni in imprese collegate                                   | 0                          | 0                          | 0                      |
| 3 altre partecipazioni                                                  | 0                          | 0                          | 0                      |
| 4 azioni proprie, con indicazione anche del valore nominale complessivo | 0                          | 0                          | 0                      |
| 5 altri titoli                                                          | 491.163.926                | 444.294.740                | 46.869.186             |
| Totale                                                                  | 491.163.926                | 444.294.740                | 46.869.186             |
| IV) Disponibilità liquide                                               |                            |                            |                        |
| 1 depositi bancari e postali                                            | 55.241.736                 | 35.295.318                 | 19.946.418             |
| 2 assegni                                                               | 0                          | 0                          | 0                      |
| 3 denaro e valori in cassa                                              | 0                          | 0                          | 0                      |
| Totale                                                                  | 55.241.736                 | 35.295.318                 | 19.946.418             |

## XVI LEGISLATURA - DISEGNI DI LEGGE E RELAZIONI - DOCUMENTI

|                                                                                                                     | ESERCIZIO<br>AL 31/12/2006 | ESERCIZIO<br>AL 31/12/2005 | CONFRONTO<br>2005/2006 |
|---------------------------------------------------------------------------------------------------------------------|----------------------------|----------------------------|------------------------|
| Totale attivo circolante (C)                                                                                        | 670.415.323                | 605.270.214                | 65.145.109             |
| <b>D) RATE E RISCOINTI, CON SEPARATA INDICAZIONE DEL DISAGGIO SU PRESTITI</b>                                       |                            |                            |                        |
| Ratei attivi                                                                                                        | 7.188.458                  | 5.272.100                  | 1.916.358              |
| Risconti attivi                                                                                                     | 136.770                    | 135.748                    | 1.022                  |
| Totale                                                                                                              | 7.325.228                  | 5.407.848                  | 1.917.380              |
| Totale attivo                                                                                                       | 1.458.083.575              | 1.360.087.788              | 97.995.787             |
| <b>PASSIVO</b>                                                                                                      |                            |                            |                        |
| <b>A) PATRIMONIO NETTO</b>                                                                                          |                            |                            |                        |
| I Riserva IVS                                                                                                       | 1.281.464.881              | 1.190.908.664              | 90.556.217             |
| II Riserva generale                                                                                                 | 16.427.410                 | 16.427.410                 | 0                      |
| III Avanzo di gestione                                                                                              | 96.924.156                 | 92.989.595                 | 3.934.561              |
| Totale                                                                                                              | 1.394.816.447              | 1.300.325.669              | 94.490.778             |
| <b>B) FONDI PER RISCHI ED ONERI</b>                                                                                 |                            |                            |                        |
| 1 per trattamento di quiescenza e obblighi simili                                                                   | 13.449.036                 | 10.232.244                 | 3.216.792              |
| 2 per imposte, anche differite                                                                                      | 0                          | 0                          | 0                      |
| 3 altri                                                                                                             | 7.061.738                  | 6.977.431                  | 84.307                 |
| Totale                                                                                                              | 20.510.774                 | 17.209.675                 | 3.301.099              |
| <b>C) TRATTAMENTO DI FINE RAPPORTO DI LAVORO SUBORDINATO</b>                                                        |                            |                            |                        |
|                                                                                                                     | 3.794.365                  | 3.840.363                  | -45.998                |
| <b>D) DEBITI, CON SEPARATA INDICAZIONE, PER CIASCUNA VOCE, DEGLI IMPORTI ESIGIBILI OLTRE L'ESERCIZIO SUCCESSIVO</b> |                            |                            |                        |
| 1 obbligazioni                                                                                                      | 0                          | 0                          | 0                      |
| 2 obbligazioni convertibili                                                                                         | 0                          | 0                          | 0                      |
| 3 debiti verso banche                                                                                               |                            |                            |                        |
| entro i 12 mesi                                                                                                     | 559.976                    | 290.169                    | 269.807                |
| oltre i 12 mesi                                                                                                     | 0                          | 0                          | 0                      |
| 4 debiti verso altri finanziatori                                                                                   |                            |                            |                        |
| entro i 12 mesi                                                                                                     | 866                        | 817                        | -816                   |
| oltre i 12 mesi                                                                                                     | 0                          | 866                        | 1.682                  |
| 5 acconti                                                                                                           |                            |                            |                        |
| entro i 12 mesi                                                                                                     | 0                          | 0                          | 0                      |
| oltre i 12 mesi                                                                                                     | 0                          | 0                          | 0                      |
| 6 debiti verso fornitori                                                                                            |                            |                            |                        |

## XVI LEGISLATURA - DISEGNI DI LEGGE E RELAZIONI - DOCUMENTI

|    | ESERCIZIO<br>AL 31/12/2006                |            | ESERCIZIO<br>AL 31/12/2005 |                   | CONFRONTO<br>2005/2006 |
|----|-------------------------------------------|------------|----------------------------|-------------------|------------------------|
|    |                                           |            |                            |                   |                        |
|    | entro i 12 mesi                           | 3.379.636  |                            | 3.646.154         |                        |
|    | oltre i 12 mesi                           | 0          | 3.379.636                  | 0                 | -266.518               |
| 7  | debiti rappresentati da titoli di credito |            | 0                          | 0                 | 0                      |
| 8  | debiti verso imprese controllate          |            |                            |                   |                        |
| 9  | debiti verso personale dipendente         |            |                            |                   |                        |
|    | entro i 12 mesi                           | 1.484.900  |                            | 1.522.398         |                        |
|    | oltre i 12 mesi                           | 0          | 1.484.900                  | 0                 | -37.498                |
| 10 | debiti verso iscritti                     |            |                            |                   |                        |
|    | entro i 12 mesi                           | 2.556.375  |                            | 2.713.296         |                        |
|    | oltre i 12 mesi                           | 0          | 2.556.375                  | 0                 | -156.921               |
| 11 | debiti tributari                          |            |                            |                   |                        |
|    | entro i 12 mesi                           | 15.926.729 |                            | 15.791.288        |                        |
|    | oltre i 12 mesi                           | 0          | 15.926.729                 | 0                 | 135.441                |
| 12 | debiti v/instituti di previdenza sociale  |            |                            |                   |                        |
|    | entro i 12 mesi                           | 2.559.181  |                            | 2.053.694         |                        |
|    | oltre i 12 mesi                           | 0          | 2.559.181                  | 0                 | 505.487                |
| 13 | altri debiti                              |            |                            |                   |                        |
| e) | fondo contributi contrattuali             |            |                            |                   |                        |
|    | entro i 12 mesi                           | 3.015.678  |                            | 2.945.182         |                        |
|    | oltre i 12 mesi                           | 0          | 3.015.678                  | 0                 | 70.496                 |
| b) | fondo assicurazione infortuni             |            |                            |                   |                        |
|    | entro i 12 mesi                           | 970.959    |                            | 1.170.276         |                        |
|    | oltre i 12 mesi                           | 0          | 970.959                    | 0                 | -199.317               |
| c) | verso Stato                               |            |                            |                   |                        |
|    | entro i 12 mesi                           | 3.820.349  |                            | 3.727.868         |                        |
|    | oltre i 12 mesi                           | 0          | 3.820.349                  | 0                 | 92.481                 |
| d) | verso locatari                            |            |                            |                   |                        |
|    | entro i 12 mesi                           | 632.344    |                            | 585.302           |                        |
|    | oltre i 12 mesi                           | 0          | 632.344                    | 0                 | 47.042                 |
| e) | verso aziende editoriali                  |            |                            |                   |                        |
|    | entro i 12 mesi                           | 422.832    |                            | 442.818           |                        |
|    | oltre i 12 mesi                           | 0          | 422.832                    | 0                 | -19.986                |
| f) | contributi da ripartire e accertare       |            |                            |                   |                        |
|    | entro i 12 mesi                           | 2.248.783  |                            | 2.267.915         |                        |
|    | oltre i 12 mesi                           | 0          | 2.248.783                  | 0                 | -19.132                |
| g) | verso mutuatari                           |            |                            |                   |                        |
|    | entro i 12 mesi                           | 12.209     |                            | 42.655            |                        |
|    | oltre i 12 mesi                           | 0          | 12.209                     | 0                 | -30.446                |
| h) | altri debiti                              |            |                            |                   |                        |
|    | entro i 12 mesi                           | 1.358.955  |                            | 1.499.162         |                        |
|    | oltre i 12 mesi                           | 0          | 1.358.955                  | 0                 | -140.207               |
|    | <b>Totale</b>                             |            | <b>36.949.772</b>          | <b>38.699.859</b> | <b>249.813</b>         |

|                                                                             | ESERCIZIO<br>AL 31/12/2006 | ESERCIZIO<br>AL 31/12/2005 | CONFRONTO<br>2005/2006 |
|-----------------------------------------------------------------------------|----------------------------|----------------------------|------------------------|
| <b>E) RATE E RISCONTI, CON SEPARATA INDICAZIONE DELL'AGGIO SUI PRESTITI</b> |                            |                            |                        |
| Ratei passivi                                                               | 12.217                     | 12.223                     | -6                     |
| Risconti passivi                                                            | 0                          | 0                          | 0                      |
| <b>Totale</b>                                                               | <b>12.217</b>              | <b>12.223</b>              | <b>-6</b>              |
|                                                                             |                            |                            |                        |
| <b>Totale passivo</b>                                                       | <b>1.458.083.575</b>       | <b>1.360.087.788</b>       | <b>97.995.787</b>      |
|                                                                             |                            |                            |                        |
| <b>CONTI D'ORDINE</b>                                                       |                            |                            |                        |
| <b>Impegni assunti e passività potenziali</b>                               |                            |                            |                        |
| Mutui impegnati non erogati                                                 | 2.833.300                  | 4.436.500                  | -1.603.200             |
| Prestiti impegnati non erogati                                              | 138.000                    | 240.500                    | -102.500               |
| Fidejussioni rilasciate ad istituti di credito                              | 71.271                     | 71.271                     | 0                      |
| Acquisto di Immobili                                                        | 2.490.000                  | 1.193.500                  | 1.296.500              |
| Fondo contrattuale Direttore Generale                                       | 0                          | 655.112                    | -655.112               |

## XVI LEGISLATURA - DISEGNI DI LEGGE E RELAZIONI - DOCUMENTI

| CONTO ECONOMICO                                |                                                                 | Consuntivo<br>2005 | Consuntivo<br>2006 | scostamento       |
|------------------------------------------------|-----------------------------------------------------------------|--------------------|--------------------|-------------------|
| <b>GESTIONE PREVIDENZIALE ED ASSISTENZIALE</b> |                                                                 |                    |                    |                   |
| <b>ENTRATE:</b>                                |                                                                 |                    |                    |                   |
| <b>1</b>                                       | <b>CONTRIBUTI OBBLIGATORI</b>                                   |                    |                    |                   |
|                                                | Contributi Assicurazioni Sociali Obbligatorie - IVS             |                    |                    |                   |
| 70.01.01                                       | Contributi Assicurazione IVS                                    | 312.201.747        | 323.728.267        | 11.524.521        |
| 70.05.01                                       | Contributi Assicurazione IVS - Anni Precedenti                  | 11.625.925         | 11.625.505         | - 420             |
|                                                | <b>Totale IVS</b>                                               | <b>323.827.672</b> | <b>335.351.773</b> | <b>11.524.100</b> |
|                                                | Contributi Assicurazioni Sociali Obbligatorie - Disoccupazione  |                    |                    |                   |
| 70.01.02                                       | Contributi Disoccupazione                                       | 17.133.768         | 17.969.942         | 836.174           |
| 70.05.02                                       | Contributi Disoccupazione - Anni precedenti                     | 495.480            | 524.494            | 29.014            |
|                                                | Contributi Assicurazioni Sociali Obbligatorie - TBC             |                    |                    |                   |
| 70.01.03                                       | Contributi Assicurazione TBC                                    | -                  | -                  | -                 |
| 70.05.03                                       | Contributi Assicurazione TBC - Anni precedenti                  | 15.022             | 6.068              | - 8.954           |
|                                                | Contributi assegni familiari                                    |                    |                    |                   |
| 70.01.04                                       | Contributi assegni familiari                                    | 519.557            | 541.431            | 21.875            |
| 70.05.04                                       | Contributi assegni familiari - Anni precedenti                  | 14.845             | 13.003             | - 1.843           |
|                                                | Contributi assicurazione infortuni                              |                    |                    |                   |
| 70.01.05                                       | Contributi assicurazione infortuni                              | 2.086.631          | 2.153.903          | 67.273            |
| 70.05.05                                       | Contributi assicurazione infortuni - Anni precedenti            | 70.466             | 35.416             | - 35.050          |
|                                                | Contributi mobilità                                             |                    |                    |                   |
| 70.01.06                                       | Contributi mobilità                                             | 2.110.089          | 2.171.761          | 61.673            |
| 70.05.06                                       | Contributi mobilità - Anni precedenti                           | 40.055             | 39.305             | - 750             |
|                                                | Contributi fondo garanzia indennità anzianità                   |                    |                    |                   |
| 70.01.07                                       | Contributi fondo garanzia indennità anzianità                   | 3.113.064          | 3.248.451          | 135.387           |
| 70.05.07                                       | Contributi fondo garanzia indennità anzianità - Anni precedenti | 83.988             | 77.237             | - 6.751           |
|                                                | Contributi di solidarietà                                       |                    |                    |                   |
| 70.01.08                                       | Contributi di solidarietà                                       | 3.759.043          | 3.922.702          | 163.659           |
| 70.05.08                                       | Contributi di solidarietà - Anni precedenti                     | 52.783             | 28.249             | - 24.534          |
|                                                | Quote indennità mobilità a carico datori di lavoro              |                    |                    |                   |
| 70.01.09                                       | Quote indennità mobilità a carico datori di lavoro              | -                  | -                  | -                 |
|                                                | <b>Totale contributi obbligatori</b>                            | <b>353.322.462</b> | <b>366.083.736</b> | <b>12.761.273</b> |
| <b>2</b>                                       | <b>CONTRIBUTI NON OBBLIGATORI</b>                               |                    |                    |                   |
|                                                | Contributi prosecuzione volontaria                              |                    |                    |                   |
| 70.02.01                                       | Contributi prosecuzione volontaria                              | 1.726.072          | 1.733.197          | 7.126             |
|                                                | Riscatto periodi contributivi                                   |                    |                    |                   |
| 70.02.02                                       | Riscatto periodi contributivi                                   | 1.115.128          | 1.428.650          | 313.522           |
|                                                | Ricongiungimenti periodi assicurativi non obbligatori           |                    |                    |                   |
| 70.02.04                                       | Ricongiungimenti periodi assicurativi non obbligatori           | 7.008.458          | 8.713.152          | 1.704.694         |
|                                                | <b>Totale contributi non obbligatori</b>                        | <b>9.849.658</b>   | <b>11.875.000</b>  | <b>2.025.342</b>  |
| <b>3</b>                                       | <b>SANZIONI ED INTERESSI</b>                                    |                    |                    |                   |
|                                                | Sanzioni civili e interessi risarcitori                         |                    |                    |                   |
| 70.03.01                                       | Sanzioni civili e interessi risarcitori                         | 5.578.414          | 5.916.742          | 338.328           |
| 70.03.02                                       | Interessi rateizzo contributi volontari                         | -                  | -                  | -                 |
| 70.03.03                                       | Interessi rateizzo contributi obbligatori                       | 543.668            | 68.188             | - 475.480         |
| 70.03.15                                       | Interessi rateizzo riscatti e ricongiunzioni                    | 301.057            | 337.113            | 36.055            |
|                                                | <b>Totale sanzioni ed interessi</b>                             | <b>6.423.139</b>   | <b>6.322.043</b>   | <b>- 101.096</b>  |
| <b>4</b>                                       | <b>ALTRE ENTRATE GESTIONE PREVIDENZIALE ED ASSISTENZIALE</b>    |                    |                    |                   |
|                                                | Recupero verso lo Stato per sgravi contributivi                 |                    |                    |                   |
| 70.04.03                                       | Recupero verso lo Stato per sgravi contributivi                 | -                  | -                  | -                 |
|                                                | Recupero ratei pensione                                         |                    |                    |                   |
| 70.04.04                                       | Recupero ratei pensione                                         | -                  | -                  | -                 |

## XVI LEGISLATURA - DISEGNI DI LEGGE E RELAZIONI - DOCUMENTI

|          |                                                               | Consuntivo<br>2005 | Consuntivo<br>2006 | scostamento       |
|----------|---------------------------------------------------------------|--------------------|--------------------|-------------------|
|          | Recupero indennità disoccupazione                             |                    |                    |                   |
| 70.04.05 | Recupero indennità disoccupazione e cigs                      | 29.223             | 49.639             | 20.416            |
|          | Recupero assegni familiari                                    |                    |                    |                   |
| 70.04.06 | Recupero assegni familiari                                    | 22.273             | 9.848              | - 12.425          |
|          | Recupero prestazioni infortuni                                |                    |                    |                   |
| 70.04.07 | Rivalsa prestazioni infortuni                                 | 64.759             | 62.672             | - 2.088           |
|          | Rimborsi rette case riposo                                    |                    |                    |                   |
| 70.04.08 | Rimborsi rette case riposo                                    | 267.707            | 306.262            | 38.556            |
|          | Recupero indennità di fine rapporto                           |                    |                    |                   |
| 70.04.09 | Recupero indennità di fine rapporto                           | 333.475            | 133.699            | - 199.777         |
|          | Recuperi assegni superinvalidità                              |                    |                    |                   |
| 70.04.10 | Recuperi assegni superinvalidità                              | -                  | -                  | -                 |
|          | Recupero prestazioni integrative                              |                    |                    |                   |
| 70.04.11 | Recupero prestazioni integrative                              | -                  | -                  | -                 |
|          | Contributi D.Lgs. 80/92 Art.2                                 |                    |                    |                   |
| 70.01.15 | Contributi D.Lgs. 80/92 Art.2                                 | 5.656              | 8.688              | 3.032             |
|          | Contributi ex Art.26 L. 41/86                                 |                    |                    |                   |
| 70.01.16 | Contributi ex Art.26 L. 41/86                                 | 21.028             | 13.568             | - 7.460           |
|          | Altri recuperi previdenziali ed assistenziali                 |                    |                    |                   |
| 70.04.02 | Altri recuperi previdenziali ed assistenziali                 | 467                | -                  | 467               |
| 70.04.12 | Contributo 1% Art.4 Reg. su pensioni                          | 87.945             | 1.687              | - 86.258          |
|          | <b>Totale altre entrate contributive</b>                      | <b>832.534</b>     | <b>586.063</b>     | <b>- 246.471</b>  |
|          | <b>Totale entrate gestione previdenziale ed assistenziale</b> | <b>370.427.793</b> | <b>384.866.841</b> | <b>14.439.049</b> |
|          |                                                               |                    |                    |                   |
|          | <b>USCITE:</b>                                                |                    |                    |                   |
|          | <b>1) PRESTAZIONI OBBLIGATORIE</b>                            |                    |                    |                   |
|          | <b>Pensioni</b>                                               |                    |                    |                   |
| 80.01.01 | Pensioni invalidità, vecchiaia e superstiti                   | 271.800.000        | 287.778.286        | 15.978.286        |
| 80.01.02 | Liquidazione in capitale                                      | 53.555             | 164.459            | 110.904           |
| 80.01.03 | Pensioni non contributive                                     | 170.339            | 162.514            | - 7.825           |
|          | <b>Totale pensioni</b>                                        | <b>272.023.894</b> | <b>288.105.258</b> | <b>16.081.364</b> |
|          | <b>Assegni</b>                                                |                    |                    |                   |
| 80.01.04 | Assegni familiari giornalisti attivi                          | 191.597            | 221.799            | 30.202            |
| 80.01.05 | Assegni familiari pensionati                                  | 11.631             | 8.386              | - 3.245           |
| 80.01.06 | Assegni familiari disoccupati                                 | 5.460              | 3.650              | - 1.810           |
|          | <b>Totale assegni</b>                                         | <b>208.688</b>     | <b>233.835</b>     | <b>25.147</b>     |
|          | <b>Indennizzi</b>                                             |                    |                    |                   |
| 80.01.07 | Trattamenti disoccupazione                                    | 8.028.971          | 8.847.130          | 818.159           |
| 80.01.08 | Trattamento tubercolosi                                       | -                  | -                  | -                 |
| 80.01.09 | Gestione infortuni                                            | 1.446.275          | 2.196.347          | 750.073           |
| 80.01.30 | Accertamenti sanitari gestione infortuni                      | 38.485             | 55.644             | 17.159            |

## XVI LEGISLATURA - DISEGNI DI LEGGE E RELAZIONI - DOCUMENTI

|                                                               |                                                                                                          | Consuntivo<br>2005 | Consuntivo<br>2006 | scostamento       |
|---------------------------------------------------------------|----------------------------------------------------------------------------------------------------------|--------------------|--------------------|-------------------|
| 80.01.35                                                      | Accantonamento al Fondo Infortuni                                                                        | 737.096            | -                  | 737.096           |
| 80.01.14                                                      | Fondo garanzia trattamento fine rapporto<br>Trattamento fine rapporto iscritti                           | 1.097.150          | 2.040.261          | 943.111           |
| 80.01.10                                                      | Assegni temporanei di inabilità<br>Indennità per inabilità temporanea                                    | -                  | -                  | -                 |
| 80.01.11                                                      | Assegni per cassa integrazione<br>Indennità per cassa integrazione                                       | 500.837            | 479.516            | 21.320            |
| 80.01.12                                                      | Indennità Cassa Integr. Per Cont. Solidarietà<br>Indennità Cassa Integr. Per Cont. Solidarietà           | -                  | 81.403             | 81.403            |
| 80.01.13                                                      | Indennità di mobilità<br>Indennità di mobilità                                                           | -                  | 3.773              | 3.773             |
|                                                               | <b>Totale indennizzi</b>                                                                                 | <b>11.848.813</b>  | <b>13.704.074</b>  | <b>1.855.261</b>  |
|                                                               | <b>Totale prestazioni obbligatorie</b>                                                                   | <b>284.081.395</b> | <b>302.043.167</b> | <b>17.961.772</b> |
| <b>2 PRESTAZIONI NON OBBLIGATORIE</b>                         |                                                                                                          |                    |                    |                   |
| 80.02.02                                                      | Sovvenzioni assistenziali varie<br>Sovvenzioni assistenziali varie                                       | 181.060            | 193.000            | 11.940            |
| 80.02.03                                                      | Assegni "Una-Tantum" ai superstiti<br>Assegni "Una-Tantum" ai superstiti                                 | 303.625            | 297.033            | 6.592             |
| 80.02.04                                                      | Assegni di superinvalidità<br>Assegni di superinvalidità                                                 | 1.053.930          | 1.129.858          | 75.928            |
| 80.02.06                                                      | Accertamenti sanitari per superinvalidità<br>Accertamenti sanitari per superinvalidità                   | 29.569             | 29.800             | 231               |
| 80.02.05                                                      | Case di riposo per i pensionati<br>Retta ricovero pensionati                                             | 822.177            | 929.011            | 106.834           |
|                                                               | <b>Totale prestazioni non obbligatorie</b>                                                               | <b>2.390.361</b>   | <b>2.578.702</b>   | <b>188.341</b>    |
|                                                               | <b>Totale prestazioni</b>                                                                                | <b>286.471.756</b> | <b>304.621.869</b> | <b>18.150.113</b> |
| <b>3 ALTRE USCITE GESTIONE PREVIDENZIALE ED ASSISTENZIALE</b> |                                                                                                          |                    |                    |                   |
| 80.03.02                                                      | Assicurazione tubercolosi<br>Assicurazione tubercolosi                                                   | 15.022             | 6.068              | 8.954             |
| 80.03.03                                                      | Trasferimento contributi Legge n. 29/79<br>Trasferimento contributi Legge n. 29/79                       | 1.099.794          | 918.434            | 181.359           |
| 80.03.05                                                      | Contributo di solidarietà al regime generale<br>Contributo di solidarietà al regime generale             | -                  | -                  | -                 |
| 80.03.06                                                      | Interessi passivi su fondi gestiti<br>Interessi passivi su fondi gestiti                                 | 40.787             | 73.109             | 32.321            |
| 80.03.08                                                      | Rimborso contributi non dovuti<br>Rimborso contributi non dovuti                                         | 191.195            | 159.141            | 32.054            |
| 80.03.09                                                      | Rimborso indennità di mobilità ai datori di lavoro<br>Rimborso indennità di mobilità ai datori di lavoro | -                  | -                  | -                 |
| 80.03.10                                                      | Contributi Commiss. Vigilanza Fondi Pensione<br>Contributi Commiss. Vigilanza Fondi Pensione             | 41.768             | 38.111             | 3.657             |
|                                                               | <b>Totale altre uscite gestione previdenziale ed assistenziale</b>                                       | <b>1.388.566</b>   | <b>1.194.863</b>   | <b>193.703</b>    |
|                                                               | <b>Totale uscite gestione previdenziale ed assistenziale</b>                                             | <b>287.860.323</b> | <b>305.816.733</b> | <b>17.956.410</b> |
|                                                               | <b>Risultato gestione previdenziale ed assistenziale (A)</b>                                             | <b>82.567.470</b>  | <b>79.050.109</b>  | <b>3.517.362</b>  |
| <b>GESTIONE PATRIMONIALE</b>                                  |                                                                                                          |                    |                    |                   |
| <b>PROVENTI</b>                                               |                                                                                                          |                    |                    |                   |
| <b>1 PROVENTI IMMOBILIARI</b>                                 |                                                                                                          |                    |                    |                   |

## XVI LEGISLATURA - DISEGNI DI LEGGE E RELAZIONI - DOCUMENTI

|          |                                                              | Consuntivo<br>2005 | Consuntivo<br>2006 | scostamento       |
|----------|--------------------------------------------------------------|--------------------|--------------------|-------------------|
|          | <b>Affitti di immobili</b>                                   |                    |                    |                   |
| 71.01.01 | Affitti di immobili                                          | 26.622.733         | 26.798.363         | 175.631           |
|          | <b>Recupero spese gestione immobili</b>                      |                    |                    |                   |
| 71.01.02 | Recupero spese gestione immobili                             | 3.796.300          | 3.806.001          | 9.701             |
| 71.01.05 | Recupero spese opere miglioria immobili                      | -                  | -                  | -                 |
| 72.01.05 | Recuperi vari                                                | 34.038             | 17.183             | 16.854            |
|          | <b>Interessi di mora e rateizzo</b>                          |                    |                    |                   |
| 71.06.10 | Interessi di mora su fitti                                   | 92.927             | 95.561             | 2.635             |
| 71.06.11 | Interessi di rateizzo su fitti                               | 9.256              | 6.791              | 2.465             |
|          | <b>Totale proventi immobiliari</b>                           | <b>30.555.253</b>  | <b>30.723.900</b>  | <b>168.647</b>    |
| <b>2</b> | <b>PROVENTI SU MUTUI</b>                                     |                    |                    |                   |
|          | <b>Interessi attivi su mutui</b>                             |                    |                    |                   |
| 71.02.01 | Interessi attivi su mutui                                    | 2.602.769          | 2.625.216          | 22.447            |
|          | <b>Recupero spese concessione mutui</b>                      |                    |                    |                   |
| 71.02.02 | Recupero spese concessione mutui                             | 30.681             | 20.285             | 10.395            |
| 71.02.05 | Inter. su premi antic.copertura assicurazione mutui          | 3.014              | 2.872              | 142               |
|          | <b>Interessi di mora e rateizzo</b>                          |                    |                    |                   |
| 71.06.20 | Interessi di mora su mutui                                   | 22.642             | 30.321             | 7.680             |
| 71.06.21 | Interessi di rateizzo su mutui                               | -                  | -                  | -                 |
|          | <b>Totale proventi su mutui</b>                              | <b>2.659.105</b>   | <b>2.678.695</b>   | <b>19.589</b>     |
| <b>3</b> | <b>PROVENTI SU PRESTITI</b>                                  |                    |                    |                   |
|          | <b>Interessi attivi su prestiti</b>                          |                    |                    |                   |
| 71.03.01 | Interessi attivi su prestiti                                 | 1.651.703          | 1.803.940          | 152.237           |
|          | <b>Interessi di mora e rateizzo</b>                          |                    |                    |                   |
| 71.06.15 | Interessi di mora su prestiti                                | 32.051             | 32.946             | 895               |
| 71.06.16 | Interessi di rateizzo su prestiti                            | -                  | 38                 | 38                |
|          | <b>Totale proventi su prestiti</b>                           | <b>1.683.754</b>   | <b>1.836.924</b>   | <b>153.170</b>    |
| <b>4</b> | <b>PROVENTI FINANZIARI</b>                                   |                    |                    |                   |
|          | <b>Proventi del portafoglio titoli</b>                       |                    |                    |                   |
| 71.04.01 | Interessi attivi su titoli iscritti tra le immob.finanziarie | 385.894            | 385.895            | 2                 |
| 71.04.02 | Utile su titoli iscritti tra le immob.finanziarie            | 12.886             | 12.886             | 0                 |
| 71.09.01 | Interessi attivi su titoli dell'attivo circolante            | 8.496.085          | 11.058.736         | 2.562.651         |
| 71.09.02 | Utile su titoli dell'attivo circolante                       | 2.503.560          | 1.013.679          | 1.489.881         |
| 71.09.05 | Utile su titoli azionari dell'attivo circolante              | 6.344.473          | 20.581.385         | 14.236.912        |
| 71.09.06 | Dividendi su titoli azionari dell'attivo circolante          | 1.966.549          | 3.295.224          | 1.328.675         |
| 71.09.03 | Utile su Fondi comuni d'investimento dell'attivo circolante  | 3.633.573          | 1.282.793          | 2.350.780         |
| 71.05.15 | Differenza cambi attiva                                      | 1.562              | 37.350             | 35.789            |
|          | <b>Proventi da operazioni pronti termine</b>                 |                    |                    |                   |
| 71.09.04 | Interessi attivi su operazioni P/T                           | -                  | -                  | -                 |
|          | <b>Interessi attivi su depositi e conti correnti</b>         |                    |                    |                   |
| 71.05.01 | Interessi attivi bancari                                     | 1.002.158          | 1.241.230          | 239.072           |
| 71.05.03 | Interessi attivi postali                                     | 3.429              | 3.183              | 246               |
|          | <b>Interessi attivi su anticipazione L. 449/97</b>           |                    |                    |                   |
| 71.11.05 | Interessi attivi su anticipazione L. 449/97                  | 368.520            | 255.652            | 112.868           |
|          | <b>Rivalutazione anticipo TFR Legge 140/97</b>               |                    |                    |                   |
| 71.08.03 | Rivalutazione anticipo TFR Legge 140/97                      | 11.559             | 10.556             | 1.003             |
|          | <b>Totale proventi finanziari</b>                            | <b>24.730.247</b>  | <b>39.178.569</b>  | <b>14.448.322</b> |
|          | <b>Totale proventi gestione patrimoniale</b>                 | <b>59.628.359</b>  | <b>74.418.088</b>  | <b>14.789.729</b> |
|          | <b>COSTI</b>                                                 |                    |                    |                   |
| <b>1</b> | <b>ONERI DELLA GESTIONE IMMOBILIARE</b>                      |                    |                    |                   |
|          | <b>Oneri gestione immobiliare</b>                            |                    |                    |                   |
| 81.03.01 | Conguaglio canoni di affitto                                 | -                  | -                  | -                 |
| 81.04.02 | Interessi su depositi cauzionali                             | 11.677             | 14.678             | 3.001             |
| 81.03.03 | Imposte e tasse registrazione contratti a carico istituto    | 571.783            | 317.362            | 254.421           |
| 81.03.04 | Valori bollati per registrazione contratti                   | 7.874              | 6.784              | 1.090             |
| 81.03.10 | Oneri di gestione e amministrazione delegata                 | 81.009             | 93.283             | 12.273            |



## XVI LEGISLATURA - DISEGNI DI LEGGE E RELAZIONI - DOCUMENTI

|   |          | Consuntivo<br>2005                                            | Consuntivo<br>2006 | scostamento       |                  |
|---|----------|---------------------------------------------------------------|--------------------|-------------------|------------------|
|   | 81.03.05 | Vertenze contrattuali                                         | 21.794             | -                 | 21.794           |
|   |          | Spese condominiali a carico inquilini                         |                    |                   |                  |
|   | 81.02.01 | Manutenzione ordinaria                                        | 403.767            | 339.273           | - 64.495         |
|   | 81.02.02 | Manutenzione, riscaldamento e condizionatori                  | 121.763            | 110.431           | - 11.332         |
|   | 81.02.03 | Pulizie                                                       | 306.512            | 340.055           | 33.543           |
|   | 81.02.04 | Manutenzione e canoni ascensori                               | 155.174            | 159.948           | 4.774            |
|   | 81.02.05 | Acqua                                                         | 395.460            | 455.494           | 60.034           |
|   | 81.02.06 | Gas                                                           | 806.301            | 969.412           | 163.111          |
|   | 81.02.07 | Elettricit                                                    | 337.098            | 387.188           | 50.091           |
|   | 81.02.08 | Oneri condominiali                                            | 562.339            | 553.336           | - 9.003          |
|   | 81.02.09 | Oneri vari                                                    | 3.364              | 32.444            | 29.081           |
|   | 81.02.10 | Spese telefoniche                                             | 17.934             | 27.477            | 9.544            |
|   | 81.02.11 | Premi polizze fideiussorie                                    | 14.280             | 14.633            | 353              |
|   | 81.02.12 | Imposte e tasse registrazione contratti locazione             | -                  | 254.314           | 254.314          |
|   |          | Costi del personale portierato                                |                    |                   |                  |
|   | 81.01.01 | Stipendi e salari portierato                                  | 635.259            | 651.737           | 16.479           |
|   | 81.01.10 | Oneri per lavoro interinale portierato                        | 58.634             | 42.115            | - 16.518         |
|   | 81.01.05 | Oneri previdenziali INPS portieri                             | 139.616            | 138.205           | - 1.411          |
|   | 81.01.06 | Oneri previdenziali INAIL portieri                            | 12.985             | 12.803            | - 182            |
|   | 81.01.07 | Oneri previdenziali INPDAP-gestione CPDEL portieri            | 45.077             | 45.009            | - 68             |
|   | 81.01.03 | Accantonamento Fondo Previdenza portieri                      | 887                | 904               | 17               |
|   | 81.01.02 | Accantonamento TFR portieri                                   | 56.359             | 54.814            | - 1.545          |
|   | 81.01.09 | Corsi di formazione portieri                                  | 4.382              | 1.500             | - 2.882          |
|   | 81.01.11 | Accertamenti sanitari personale portierato                    | -                  | -                 | -                |
|   | 81.01.12 | Altri costi personale portierato                              | -                  | 142               | 142              |
|   |          | Spese per la conservazione del patrimonio immobiliare         |                    |                   |                  |
|   | 81.03.07 | Manutenzione conservativa e tutela stabili                    | 2.786.781          | 2.902.781         | 116.000          |
|   | 81.03.06 | Consulenze tecniche                                           | 179.854            | 46.099            | - 133.755        |
|   | 81.10.01 | Assicurazione fabbricati d'investimento                       | 155.977            | 176.349           | 20.372           |
|   |          | <b>Totale Oneri della Gestione Immobiliare</b>                | <b>7.893.938</b>   | <b>8.148.568</b>  | <b>254.629</b>   |
| 2 |          | <b>ONERI DELLA GESTIONE COMMERCIALE</b>                       |                    |                   |                  |
|   |          | Oneri per la concessione di mutui                             |                    |                   |                  |
|   | 81.04.05 | Interessi preammortamento mutui                               | 17.144             | 4.168             | - 12.976         |
|   | 81.03.02 | Spese perizie immobili per mutui                              | 19.929             | 15.425            | - 4.503          |
|   | 82.25.05 | Rimborso spese perizie                                        | 246                | -                 | - 246            |
|   |          | <b>Totale Oneri della Gestione Commerciale</b>                | <b>37.318</b>      | <b>19.594</b>     | <b>- 17.724</b>  |
| 3 |          | <b>ONERI DEL PORTAFOGLIO TITOLI</b>                           |                    |                   |                  |
|   |          | Oneri del portafoglio titoli                                  |                    |                   |                  |
|   | 81.04.07 | Perdite su Titoli dell'attivo circolante                      | 1.388.688          | 3.606.407         | 2.217.719        |
|   | 81.04.09 | Perdite su titoli iscritti tra le immob finanziarie           | -                  | -                 | -                |
|   | 81.04.15 | Perdite su Fondi Comuni d'investimento dell'attivo circolante | -                  | -                 | -                |
|   | 81.04.18 | Perdite su titoli azionari dell'attivo circolante             | 1.588.011          | 2.326.947         | 738.936          |
|   | 83.01.08 | Spese e commissioni su portafoglio titoli                     | 693.942            | 1.160.958         | 467.016          |
|   | 83.01.20 | Differenza cambi                                              | 3.810              | 23.718            | 19.907           |
|   |          | <b>Totale Oneri del portafoglio titoli</b>                    | <b>3.674.452</b>   | <b>7.118.030</b>  | <b>3.443.578</b> |
| 4 |          | <b>ONERI TRIBUTARI</b>                                        |                    |                   |                  |
|   |          | Imposte, tasse e tributi vari                                 |                    |                   |                  |
|   | 83.03.03 | Imposte e tasse comunali                                      | 94.106             | 98.749            | 4.643            |
|   | 83.03.04 | Imposte e tasse diverse                                       | 7.256              | 24.049            | 16.792           |
|   | 83.03.06 | Bolli e tasse varie                                           | 523                | 557               | 35               |
|   | 82.05.03 | Certificati                                                   | 566                | 2.137             | 1.571            |
|   | 82.05.04 | Valori bollati                                                | 832                | 3.188             | 2.356            |
|   |          | Imposte del portafoglio titoli                                |                    |                   |                  |
|   | 83.03.05 | Imposte da regime di risparmio amministrato                   | 50.475             | 50.268            | - 207            |
|   | 83.03.20 | Imposte da regime di risparmio gestito                        | 3.441.611          | 2.953.602         | - 488.008        |
|   |          | Imposte sul reddito d'esercizio                               |                    |                   |                  |
|   | 83.03.01 | IRES                                                          | 4.223.827          | 4.600.000         | 376.173          |
|   | 83.03.08 | IRAP                                                          | 549.605            | 668.712           | 119.107          |
|   |          | Imposta comunale sugli immobili                               |                    |                   |                  |
|   | 83.03.07 | ICI                                                           | 2.722.997          | 2.644.655         | - 78.343         |
|   |          | <b>Totale oneri tributari</b>                                 | <b>11.091.799</b>  | <b>11.045.918</b> | <b>- 45.881</b>  |
| 5 |          | <b>ALTRI ONERI</b>                                            |                    |                   |                  |

## XVI LEGISLATURA - DISEGNI DI LEGGE E RELAZIONI - DOCUMENTI

|          |                                                        | Consuntivo<br>2005 | Consuntivo<br>2006 | scostamento       |
|----------|--------------------------------------------------------|--------------------|--------------------|-------------------|
|          | Interessi su mutui passivi                             |                    |                    |                   |
| 81.04.01 | Interessi su mutui passivi                             | 134                | 87                 | - 46              |
|          | <b>Totale altri oneri</b>                              | <b>134</b>         | <b>87</b>          | <b>- 46</b>       |
|          | <b>Totale costi gestione patrimoniale</b>              | <b>22.697.641</b>  | <b>26.332.196</b>  | <b>3.634.556</b>  |
|          | <b>Risultato gestione patrimoniale (B)</b>             | <b>36.930.719</b>  | <b>48.085.892</b>  | <b>11.155.173</b> |
|          |                                                        |                    |                    |                   |
|          |                                                        |                    |                    |                   |
|          | <b>COSTI DI STRUTTURA</b>                              |                    |                    |                   |
| 1        | <b>SPESE ORGANI DELL'ENTE</b>                          |                    |                    |                   |
|          | Indennità alla Presidenza                              |                    |                    |                   |
| 82.03.01 | Indennità alla Presidenza                              | 143.257            | 145.406            | 2.148             |
|          | Indenn. di carica e gettoni presenza Organi Collegiali |                    |                    |                   |
| 82.03.02 | Compensi (gettoni) Organi Collegiali                   | 29.936             | 28.697             | - 1.240           |
| 82.03.03 | Indennità Organi Collegiali                            | 389.914            | 378.651            | - 11.263          |
|          | Rimborsi spese Organi Collegiali                       |                    |                    |                   |
| 82.03.04 | Rimborsi spese Organi Collegiali e Collegio Sindacale  | 331.298            | 322.469            | - 8.830           |
|          | Compensi ed indennità al collegio dei sindaci          |                    |                    |                   |
| 82.03.05 | Compensi (gettoni) Collegio Sindacale                  | 12.024             | 8.801              | - 3.223           |
| 82.03.06 | Indennità Collegio Sindacale                           | 199.712            | 206.834            | 7.122             |
|          | Contributi L. 335/95 su compensi                       |                    |                    |                   |
| 83.04.01 | INPS contributo lavoro autonomo                        | 41.184             | 35.137             | - 6.047           |
|          | Contributo Inail D.Lgs. 38/2000 su parasubordinati     |                    |                    |                   |
| 83.05.01 | INAIL contributo D.Lgs. 38/2000 su parasubordinati     | 871                | 846                | - 25              |
|          | Elezioni organi collegiali                             |                    |                    |                   |
| 82.03.08 | Elezioni organi collegiali                             | -                  | 6.617              | 6.617             |
|          | Spese di rappresentanza                                |                    |                    |                   |
| 82.04.16 | Spese di rappresentanza Presidenziali                  | 2.382              | 3.188              | 806               |
| 82.05.07 | Spese di rappresentanza Istituzionali                  | 18.611             | 28.374             | 9.763             |
|          | Spese di funzionamento commissioni                     |                    |                    |                   |
| 82.04.17 | Spese riunioni organi collegiali                       | 30.287             | 22.764             | - 7.523           |
|          | <b>Totale spese organi dell'ente</b>                   | <b>1.199.478</b>   | <b>1.187.785</b>   | <b>- 11.693</b>   |
| 2        | <b>COSTO DEL PERSONALE</b>                             |                    |                    |                   |
|          | <b>Costi del personale di struttura</b>                |                    |                    |                   |
|          | Stipendi ed altri assegni fissi al personale           |                    |                    |                   |
| 82.01.01 | Stipendi e salari                                      | 6.909.433          | 7.221.378          | 311.945           |
|          | Compensi per lavoro straordinario                      |                    |                    |                   |
| 82.01.02 | Straordinari                                           | 220.433            | 209.310            | - 11.123          |
|          | Indennità e rimborso spese trasporto per missioni      |                    |                    |                   |
| 82.01.03 | Indennità e rimborso trasferte                         | 254.457            | 322.646            | 68.190            |
|          | Oneri previdenziali e assistenziali a carico dell'Ente |                    |                    |                   |
| 82.01.12 | INPS                                                   | 1.694.960          | 1.712.561          | 17.601            |
| 82.01.13 | CPDEL                                                  | 225.268            | 226.488            | 1.221             |
| 82.01.15 | ENPDEP                                                 | 8.445              | 8.855              | 410               |
| 82.01.17 | INAIL                                                  | 34.796             | 37.506             | 2.710             |
|          | Accantonamento trattamenti quiescenza                  |                    |                    |                   |
| 82.01.16 | Accantonamento Fondo Previdenza                        | 232.805            | 227.751            | - 5.054           |
| 82.01.11 | Accantonamento Fondo Indennità Aggiuntive              | -                  | 754.896            | 754.896           |
|          | Corsi di formazione                                    |                    |                    |                   |
| 82.01.04 | Corsi di formazione                                    | 59.717             | 76.584             | 16.867            |
|          | Interventi assistenziali per il personale              |                    |                    |                   |
| 82.01.14 | Oneri assistenziali CASAGIT                            | 197.803            | 218.987            | 21.184            |
| 82.01.09 | Interventi assistenziali                               | -                  | -                  | -                 |
| 82.01.19 | Altri oneri assistenziali                              | -                  | -                  | -                 |

## XVI LEGISLATURA - DISEGNI DI LEGGE E RELAZIONI - DOCUMENTI

|          |                                                                              | Consuntivo<br>2005 | Consuntivo<br>2006 | scostamento      |
|----------|------------------------------------------------------------------------------|--------------------|--------------------|------------------|
|          | <b>Altri costi del personale</b>                                             |                    |                    |                  |
| 82.01.06 | Altri costi del personale                                                    | 208.776            | 332.406            | 123.630          |
| 82.04.11 | Spese per selezione                                                          | 2.664              | 35.066             | 32.402           |
| 82.01.07 | Accertamenti sanitari personale struttura                                    | 100                | 50                 | - 51             |
|          | <b>Trattamento fine rapporto</b>                                             |                    |                    |                  |
| 82.01.10 | Accantonamento TFR personale di struttura                                    | 604.129            | 618.454            | 14.324           |
|          | <b>Totale costi del personale struttura</b>                                  | <b>10.653.786</b>  | <b>12.002.938</b>  | <b>1.349.152</b> |
|          | <b>Costi del personale gestione commerciale</b>                              |                    |                    |                  |
|          | Stipendi ed altri assegni fissi al personale                                 |                    |                    |                  |
| 82.02.01 | Stipendi e salari                                                            | 192.988            | 210.800            | 17.812           |
|          | Compensi per lavoro straordinario                                            |                    |                    |                  |
| 82.02.02 | Straordinari                                                                 | 7.283              | 5.257              | - 2.027          |
|          | Indennità e rimborso spese trasporto per missioni                            |                    |                    |                  |
| 82.02.03 | Indennità e rimborso trasferte                                               | 10.961             | 11.651             | 691              |
|          | Oneri previdenziali e assistenziali a carico dell'Ente                       |                    |                    |                  |
| 82.02.12 | INPS                                                                         | 43.500             | 45.453             | 1.952            |
| 82.02.13 | CPDEL                                                                        | 11.487             | 13.658             | 2.171            |
| 82.02.15 | ENPDEP                                                                       | 230                | 263                | 33               |
| 82.02.17 | INAIL                                                                        | 880                | 987                | 106              |
|          | Accantonamento trattamenti quiescenza                                        |                    |                    |                  |
| 82.02.16 | Accantonamento Fondo Previdenza                                              | 6.420              | 6.425              | 6                |
|          | Corsi di formazione                                                          |                    |                    |                  |
| 82.02.04 | Corsi di formazione                                                          | 3.583              | 1.667              | - 1.916          |
|          | Interventi assistenziali per il personale                                    |                    |                    |                  |
| 82.02.14 | Oneri assistenziali CASAGIT                                                  | 8.010              | 8.917              | 907              |
| 82.02.09 | Interventi assistenziali                                                     | -                  | -                  | -                |
| 82.02.19 | Altri oneri assistenziali                                                    | -                  | -                  | -                |
|          | Altri costi del personale                                                    |                    |                    |                  |
| 82.02.06 | Altri costi del personale                                                    | 8.602              | 13.293             | 4.691            |
| 82.02.07 | Accertamenti sanitari personale gest.commerciale                             | -                  | -                  | -                |
|          | Trattamento fine rapporto                                                    |                    |                    |                  |
| 82.02.10 | Accantonamento TFR personale gest.comm.le                                    | 17.575             | 17.858             | 282              |
|          | <b>Totale costi del personale gestione comm.le</b>                           | <b>311.520</b>     | <b>336.227</b>     | <b>24.707</b>    |
|          | <b>Altri costi del personale</b>                                             |                    |                    |                  |
|          | Incentivi all'esodo e transazioni                                            |                    |                    |                  |
| 82.01.18 | Incentivi all'esodo                                                          | 68.410             | 26.000             | - 42.410         |
| 82.01.20 | Oneri per transazioni                                                        | 2.981              | 1.000              | - 1.981          |
|          | <b>Totale Altri costi del personale</b>                                      | <b>71.392</b>      | <b>27.000</b>      | <b>- 44.392</b>  |
|          | <b>Totale costi del personale</b>                                            | <b>11.036.697</b>  | <b>12.366.165</b>  | <b>1.329.468</b> |
| <b>3</b> | <b>SPESE PER L'ACQUISTO DI BENI E SERVIZI</b>                                |                    |                    |                  |
|          | <b>Materiale di consumo</b>                                                  |                    |                    |                  |
| 82.05.01 | Libri, riviste e giornali                                                    | 72.218             | 85.585             | 13.367           |
| 82.05.02 | Cancelleria, tipografia e stampati                                           | 41.897             | 60.213             | 18.316           |
| 82.05.05 | Materiale di consumo vario                                                   | 42.767             | 55.791             | 13.024           |
| 82.05.06 | Beni costo inferiore 516 Euro                                                | 7.109              | 4.013              | - 3.097          |
|          | <b>Manut., riparazione e adattamento locali, impianti ed apparecchiature</b> |                    |                    |                  |
| 82.04.01 | Manutenzione ordinaria per contratti di assistenza                           | 102.525            | 132.543            | 30.018           |
| 82.04.02 | Manutenzioni straordinarie                                                   | 11.945             | 29.700             | 17.755           |
| 82.04.03 | Pulizie                                                                      | 126.894            | 127.285            | 391              |
| 82.08.02 | Manut., riparazione e adattamento locali e relativi impianti                 | 165.482            | 496.846            | 331.364          |
| 82.08.03 | Manutenzione impianti tecnici                                                | 20.335             | 11.098             | - 9.237          |
|          | Fitto locali                                                                 |                    |                    |                  |
| 82.08.01 | Fitto locali                                                                 | -                  | -                  | -                |
|          | Utenze                                                                       |                    |                    |                  |
| 82.08.04 | Spese telefoniche                                                            | 267.933            | 321.246            | 53.313           |

## XVI LEGISLATURA - DISEGNI DI LEGGE E RELAZIONI - DOCUMENTI

|          |                                                                | Consuntivo<br>2005 | Consuntivo<br>2006 | scostamento     |
|----------|----------------------------------------------------------------|--------------------|--------------------|-----------------|
| 82.08.05 | Canoni acqua                                                   | 9.434              | 6.510              | - 2.924         |
| 82.08.06 | Energia elettrica per l'illuminazione                          | 116.515            | 83.899             | - 32.617        |
| 82.08.07 | Combustibile da riscaldamento                                  | 24.020             | 11.568             | - 12.452        |
|          | Premi di assicurazione                                         |                    |                    |                 |
| 82.06.01 | Premi di assicurazione                                         | 142.687            | 154.560            | 11.873          |
|          | Costi per il godimento di beni di terzi                        |                    |                    |                 |
| 82.04.08 | Noleggio materiale tecnico                                     | 15.508             | 20.778             | 5.270           |
|          | Spese postali e telematiche                                    |                    |                    |                 |
| 82.04.06 | Spese postelegrafoniche                                        | 315.769            | 300.921            | - 14.848        |
| 82.04.14 | Servizi telematici                                             | 14.235             | 9.483              | - 4.752         |
|          | Costi delle autovetture                                        |                    |                    |                 |
| 82.07.01 | Carburante                                                     | 7.236              | 3.943              | - 3.292         |
| 82.07.02 | Bolli e tasse autovetture                                      | 1.752              | 1.910              | 158             |
| 82.07.03 | Manutenzione e riparazione autovetture                         | 3.764              | 3.744              | - 20            |
| 82.07.04 | Contravvenzioni                                                | 236                | 463                | 227             |
| 82.07.05 | Lavaggi autovetture                                            | 480                | 642                | 162             |
| 82.07.06 | Noleggio autovetture                                           | 1.054              | 3.468              | 2.414           |
|          | Spese per consulenze fiscali, legali e previdenziali           |                    |                    |                 |
| 82.04.09 | Consulenza fiscale, legale e previdenziale                     | 35.892             | 58.737             | 22.845          |
| 82.04.10 | Spese per studi indagini e rilevazioni                         | 91.800             | 4.284              | - 87.516        |
|          | Spese per consulenze tecniche                                  |                    |                    |                 |
| 82.04.20 | Consulenze tecniche Legge 626/94                               | -                  | -                  | -               |
| 82.04.24 | Spese per consulenze informatiche                              | 62.352             | 110.177            | 47.825          |
|          | Spese per altre consulenze                                     |                    |                    |                 |
| 82.04.21 | Spese per consulenze varie                                     | 58.459             | 64.034             | 5.575           |
| 82.04.18 | Revisione e certificazione bilancio                            | 45.000             | 48.000             | 3.000           |
|          | Spese notarili                                                 |                    |                    |                 |
| 82.04.19 | Spese notarili                                                 | 6.563              | 7.259              | 697             |
|          | Altre spese                                                    |                    |                    |                 |
| 82.04.13 | Spese per convegni e contributi per iniziative scient. e cult. | 25.823             | 25.823             | -               |
| 82.04.22 | Spese per partecipazioni ad associazioni ed organizz.          | 20.658             | 20.658             | -               |
| 82.04.05 | Vigilanza                                                      | 39.024             | 37.538             | - 1.486         |
| 82.04.04 | Trasporti vari                                                 | 37.452             | 27.758             | - 9.694         |
| 82.04.12 | Pubblicazione rivista istituto                                 | 40.033             | 29.321             | - 10.712        |
| 82.04.07 | Spese per annunci ed inserzioni                                | 35.156             | 19.880             | - 15.276        |
| 82.04.23 | Resocontazioni stenografiche                                   | 16.809             | 14.249             | - 2.559         |
| 82.05.08 | Spese per altri beni e servizi                                 | -                  | 79.778             | 79.778          |
|          | <b>Totale spese per acquisto beni e servizi</b>                | <b>2.026.816</b>   | <b>2.473.706</b>   | <b>446.890</b>  |
| 4        | <b>CONTRIBUTI ALLE ASSOCIAZIONI DI STAMPA</b>                  |                    |                    |                 |
|          | Contributi ad associazioni di stampa                           |                    |                    |                 |
| 82.04.15 | Contributi ad associazioni di stampa                           | 1.578.553          | 1.733.397          | 154.844         |
|          | <b>Totale contributi alle Associazioni di Stampa</b>           | <b>1.578.553</b>   | <b>1.733.397</b>   | <b>154.844</b>  |
| 5        | <b>ALTRI COSTI</b>                                             |                    |                    |                 |
|          | Spese per liti, arbitraggi, risarcimenti e accessori           |                    |                    |                 |
| 82.25.01 | Spese legali                                                   | 707.825            | 695.439            | - 12.386        |
| 82.25.10 | Rimborso spese legali ad amministratori                        | 1.148              | -                  | - 1.148         |
|          | <b>Totale altri costi</b>                                      | <b>708.973</b>     | <b>695.439</b>     | <b>- 13.534</b> |
| 6        | <b>ONERI FINANZIARI</b>                                        |                    |                    |                 |
|          | Spese per commissioni bancarie e postali                       |                    |                    |                 |
| 83.01.01 | Spese per commissioni bancarie                                 | 17.235             | 16.153             | - 1.082         |
| 83.01.05 | Interessi bancari debitori                                     | -                  | -                  | -               |
| 83.01.03 | Spese e commissioni conti postali                              | 4.237              | 3.922              | - 314           |
|          | Interessi vari                                                 |                    |                    |                 |
| 83.01.02 | Interessi vari                                                 | 841                | 125                | - 717           |
|          | Altri oneri                                                    |                    |                    |                 |
| 82.04.26 | Quote associative carte di credito                             | 782                | 823                | 41              |
| 82.04.30 | Spese estratti conto carte di credito                          | 102                | 112                | 10              |
| 83.01.35 | Spese incassi telematici                                       | -                  | 131.570            | 131.570         |

## XVI LEGISLATURA - DISEGNI DI LEGGE E RELAZIONI - DOCUMENTI

|          |                                                   | Consuntivo<br>2005 | Consuntivo<br>2006 | scostamento      |
|----------|---------------------------------------------------|--------------------|--------------------|------------------|
|          | <b>Totale oneri finanziari</b>                    | <b>23.197</b>      | <b>152.705</b>     | <b>129.508</b>   |
| <b>7</b> | <b>AMMORTAMENTI</b>                               |                    |                    |                  |
|          | Ammortamento immobili strumentali                 |                    |                    |                  |
| 82.16.01 | Ammortamento fabbricati di struttura              | 428.368            | 428.368            | -                |
|          | Ammortamento beni strumentali                     |                    |                    |                  |
| 82.16.02 | Ammortamento mobili e arredi                      | 41.108             | 41.683             | 576              |
| 82.16.03 | Ammortamento macchine d'ufficio                   | 176.772            | 168.877            | - 7.895          |
| 82.16.05 | Ammortamento autoveicoli                          | 2.998              | 5.313              | 2.316            |
| 82.16.07 | Ammortamento impianti e macchinari                | 31.503             | 36.020             | 4.517            |
| 82.16.08 | Ammortamento attrezzatura varia                   | 1.522              | 1.613              | 90               |
| 82.15.03 | Ammortamento programmi software                   | 72.030             | 91.213             | 19.183           |
|          | <b>Totale ammortamenti</b>                        | <b>754.302</b>     | <b>773.088</b>     | <b>18.786</b>    |
|          | <b>Totale costi di struttura (C)</b>              | <b>17.328.015</b>  | <b>19.382.284</b>  | <b>2.054.270</b> |
|          | <b>ALTRI PROVENTI ED ONERI</b>                    |                    |                    |                  |
| <b>1</b> | <b>PROVENTI</b>                                   |                    |                    |                  |
|          | Ricavi vendita pubblicazioni                      |                    |                    |                  |
| 72.01.01 | Ricavi vendita pubblicazioni                      | -                  | -                  | -                |
|          | Proventi per prestazione di servizi               |                    |                    |                  |
| 72.01.02 | Proventi per prestazioni di servizi               | -                  | -                  | -                |
|          | Entrate varie                                     |                    |                    |                  |
| 72.01.07 | Abbuoni ed arrotondamenti attivi                  | 8.815              | 9.081              | 266              |
| 72.01.10 | Abbuoni ed arrotondamenti attivi stipendi         | -                  | -                  | -                |
| 72.01.08 | Proventi vari                                     | 3.595              | 9.399              | 5.803            |
|          | Recupero spese legali                             |                    |                    |                  |
| 72.01.04 | Recupero spese legali                             | 239.716            | 268.829            | 29.112           |
|          | Recupero imposte                                  |                    |                    |                  |
| 72.04.01 | Recupero imposte                                  | -                  | -                  | -                |
|          | Recupero spese generali d'amministrazione         |                    |                    |                  |
| 72.01.06 | Recupero spese generali d'amministrazione         | 426.209            | 414.960            | - 11.249         |
|          | Riaddebito costi a gestione Separata              |                    |                    |                  |
| 72.05.10 | Riaddebito costo del personale indiretto          | 345.876            | 437.947            | 92.071           |
| 72.05.20 | Riaddebito costi indiretti                        | 133.994            | 217.721            | 83.727           |
| 72.05.25 | Riaddebito utilizzo locali e Imposte              | 33.666             | 44.361             | 10.695           |
| 72.05.30 | Riaddebito costi anni precedenti                  | -                  | -                  | -                |
|          | <b>Totale altri proventi</b>                      | <b>1.191.871</b>   | <b>1.402.297</b>   | <b>210.426</b>   |
| <b>2</b> | <b>ONERI</b>                                      |                    |                    |                  |
|          | Oneri                                             |                    |                    |                  |
| 82.25.02 | Abbuoni e arrotondamenti passivi                  | 6.598              | 7.310              | 712              |
| 82.25.20 | Abbuoni e arrotondamenti passivi stipendi         | 43                 | 4                  | - 39             |
|          | <b>Totale altri oneri</b>                         | <b>6.640</b>       | <b>7.314</b>       | <b>674</b>       |
|          | <b>Differenza tra altri proventi ed oneri (D)</b> | <b>1.185.231</b>   | <b>1.394.983</b>   | <b>209.753</b>   |
|          | <b>COMPONENTI STRAORDINARI SVALUT. E RIVALUT.</b> |                    |                    |                  |
| <b>1</b> | <b>ONERI STRAORDINARI E SVALUTAZIONI</b>          |                    |                    |                  |
|          | Minusvalenze                                      |                    |                    |                  |
| 83.02.02 | Minusvalenze                                      | 7.394              | 7.366              | - 29             |
|          | Sopravvenienze                                    |                    |                    |                  |
| 83.02.03 | Sopravvenienze passive                            | 77.030             | 68.858             | - 8.172          |
| 81.15.01 | Sopravvenienze passive gestione immobiliare       | 161.373            | 7.734              | - 153.638        |
| 81.15.02 | Sopravvenienze passive gestione patrimoniale      | -                  | 4.787              | 4.787            |
|          | Svalutazioni                                      |                    |                    |                  |
| 80.08.01 | Svalutazione Crediti contribuiti obbligatori      | 7.051.816          | 7.100.000          | 48.185           |
| 81.05.01 | Svalutazione Crediti per fitti attivi             | 66.963             | 205.465            | 138.502          |

## XVI LEGISLATURA - DISEGNI DI LEGGE E RELAZIONI - DOCUMENTI

|          |                                                     |  | Consuntivo<br>2005  | Consuntivo<br>2006  | scostamento        |
|----------|-----------------------------------------------------|--|---------------------|---------------------|--------------------|
| 81.05.02 | Svalutazione Crediti per mutui                      |  | 30.985              | -                   | 30.985             |
| 81.05.03 | Svalutazione Crediti per prestiti                   |  | -                   | -                   | -                  |
| 81.08.00 | Svalutazione Titoli dell'attivo circolante          |  | 3.260.356           | 6.128.971           | 2.868.615          |
|          | Altri Oneri                                         |  |                     |                     |                    |
| 81.15.10 | Oneri vari alienazione immobili                     |  | -                   | -                   | -                  |
| 83.02.20 | Oneri tributari esercizi precedenti                 |  | 218.087             | 4.421               | 213.666            |
| 82.23.01 | Accantonamento ai fondi rischi                      |  | -                   | -                   | -                  |
| 82.23.02 | Accantonamento ai fondi oneri futuri                |  | -                   | -                   | -                  |
|          | <b>Totale oneri straordinari e svalutazioni</b>     |  | <b>10.874.002</b>   | <b>13.527.603</b>   | <b>2.653.600</b>   |
| 2.       | PROVENTI STRAORDINARI E RIVALUTAZIONI               |  |                     |                     |                    |
|          | Plusvalenze                                         |  |                     |                     |                    |
| 72.03.01 | Plusvalenze                                         |  | 18                  | -                   | 18                 |
| 71.15.02 | Plusvalenze per vendita immobili                    |  | 314.905             | -                   | 314.905            |
|          | Sopravvenienze                                      |  |                     |                     |                    |
| 72.03.02 | Sopravvenienze attive                               |  | 106.194             | 877.803             | 771.610            |
| 71.15.01 | Sopravvenienze attive gestione patrimoniale         |  | 87.075              | 247.476             | 160.401            |
|          | Rivalutazione crediti                               |  |                     |                     |                    |
| 71.10.12 | Rivalutazione titoli dell'attivo circolante         |  | -                   | 177.780             | 177.780            |
|          | <b>Totale proventi straordinari e rivalutazioni</b> |  | <b>508.192</b>      | <b>1.303.059</b>    | <b>794.867</b>     |
|          | <b>Saldo componenti straordinari (E)</b>            |  | <b>- 10.365.810</b> | <b>- 12.224.543</b> | <b>- 1.858.733</b> |
|          | <b>Avanzo di gestione (A+B-C+D+E)</b>               |  | <b>92.989.595</b>   | <b>96.924.156</b>   | <b>3.934.561</b>   |

## XVI LEGISLATURA - DISEGNI DI LEGGE E RELAZIONI - DOCUMENTI

| CONTO ECONOMICO                                |                                                                 |                    |                    |                  |
|------------------------------------------------|-----------------------------------------------------------------|--------------------|--------------------|------------------|
| Bilancio Consuntivo 2006                       |                                                                 |                    |                    |                  |
|                                                |                                                                 | Assestamento       | Consuntivo         | Scostamento      |
| <b>GESTIONE PREVIDENZIALE ED ASSISTENZIALE</b> |                                                                 |                    |                    |                  |
| <b>ENTRATE:</b>                                |                                                                 |                    |                    |                  |
| <b>1</b>                                       | <b>CONTRIBUTI OBBLIGATORI</b>                                   |                    |                    |                  |
|                                                | Contributi Assicurazioni Sociali Obbligatorie - IVS             |                    |                    |                  |
| 70.01.01                                       | Contributi Assicurazione IVS                                    | 326.000.000        | 323.726.267        | - 2.273.733      |
| 70.05.01                                       | Contributi Assicurazione IVS - Anni Precedenti                  | 8.300.000          | 11.625.505         | 3.325.505        |
|                                                | <b>Totale IVS</b>                                               | <b>334.300.000</b> | <b>335.351.773</b> | <b>1.051.773</b> |
|                                                | Contributi Assicurazioni Sociali Obbligatorie - Disoccupazione  |                    |                    |                  |
| 70.01.02                                       | Contributi Disoccupazione                                       | 18.200.000         | 17.969.942         | - 230.058        |
| 70.05.02                                       | Contributi Disoccupazione - Anni precedenti                     | 380.000            | 524.494            | 144.494          |
|                                                | Contributi Assicurazioni Sociali Obbligatorie - TBC             |                    |                    |                  |
| 70.01.03                                       | Contributi Assicurazione TBC                                    | -                  | -                  | -                |
| 70.05.03                                       | Contributi Assicurazione TBC - Anni precedenti                  | 3.000              | 6.068              | 3.068            |
|                                                | Contributi assegni familiari                                    |                    |                    |                  |
| 70.01.04                                       | Contributi assegni familiari                                    | 550.000            | 541.431            | - 8.569          |
| 70.05.04                                       | Contributi assegni familiari - Anni precedenti                  | 10.000             | 13.003             | 3.003            |
|                                                | Contributi assicurazione infortuni                              |                    |                    |                  |
| 70.01.05                                       | Contributi assicurazione infortuni                              | 2.130.000          | 2.153.903          | 23.903           |
| 70.05.05                                       | Contributi assicurazione infortuni - Anni precedenti            | 20.000             | 35.416             | 15.416           |
|                                                | Contributi mobilità                                             |                    |                    |                  |
| 70.01.06                                       | Contributi mobilità                                             | 2.240.000          | 2.171.761          | - 68.239         |
| 70.05.06                                       | Contributi mobilità - Anni precedenti                           | 27.000             | 39.305             | 12.305           |
|                                                | Contributi fondo garanzia indennità anzianità                   |                    |                    |                  |
| 70.01.07                                       | Contributi fondo garanzia indennità anzianità                   | 2.900.000          | 3.248.451          | 348.451          |
| 70.05.07                                       | Contributi fondo garanzia indennità anzianità - Anni precedenti | 35.000             | 77.237             | 42.237           |
|                                                | Contributi di solidarietà                                       |                    |                    |                  |
| 70.01.08                                       | Contributi di solidarietà                                       | 3.750.000          | 3.922.702          | 172.702          |
| 70.05.08                                       | Contributi di solidarietà - Anni precedenti                     | 15.000             | 28.249             | 13.249           |
|                                                | Quote indennità mobilità a carico datori di lavoro              |                    |                    |                  |
| 70.01.09                                       | Quote indennità mobilità a carico datori di lavoro              | -                  | -                  | -                |
|                                                | <b>Totale contributi obbligatori</b>                            | <b>364.560.000</b> | <b>366.083.736</b> | <b>1.523.736</b> |
| <b>2</b>                                       | <b>CONTRIBUTI NON OBBLIGATORI</b>                               |                    |                    |                  |
|                                                | Contributi prosecuzione volontaria                              |                    |                    |                  |
| 70.02.01                                       | Contributi prosecuzione volontaria                              | 1.450.000          | 1.733.197          | 283.197          |
|                                                | Riscatto periodi contributivi                                   |                    |                    |                  |
| 70.02.02                                       | Riscatto periodi contributivi                                   | 1.100.000          | 1.428.650          | 328.650          |
|                                                | Ricongiungimenti periodi assicurativi non obbligatori           |                    |                    |                  |
| 70.02.04                                       | Ricongiungimenti periodi assicurativi non obbligatori           | 6.000.000          | 8.713.152          | 2.713.152        |
|                                                | <b>Totale contributi non obbligatori</b>                        | <b>8.550.000</b>   | <b>11.875.000</b>  | <b>3.325.000</b> |
| <b>3</b>                                       | <b>SANZIONI ED INTERESSI</b>                                    |                    |                    |                  |
|                                                | Sanzioni civili e interessi risarcitori                         |                    |                    |                  |
| 70.03.01                                       | Sanzioni civili e interessi risarcitori                         | 3.200.000          | 5.916.742          | 2.716.742        |
| 70.03.02                                       | Interessi rateizzo contributi volontari                         | -                  | -                  | -                |
| 70.03.03                                       | Interessi rateizzo contributi obbligatori                       | 30.000             | 68.188             | 38.188           |
| 70.03.15                                       | Interessi rateizzo riscatti e ricongiunzioni                    | 260.000            | 337.113            | 77.113           |
|                                                | <b>Totale sanzioni ed interessi</b>                             | <b>3.490.000</b>   | <b>6.322.043</b>   | <b>2.832.043</b> |
| <b>4</b>                                       | <b>ALTRE ENTRATE GESTIONE PREVIDENZIALE ED ASSISTENZIALE</b>    |                    |                    |                  |
|                                                | Recupero verso lo Stato per sgravi contributivi                 |                    |                    |                  |
| 70.04.03                                       | Recupero verso lo Stato per sgravi contributivi                 | -                  | -                  | -                |
|                                                | Recupero ratei pensione                                         |                    |                    |                  |

## XVI LEGISLATURA - DISEGNI DI LEGGE E RELAZIONI - DOCUMENTI

|          |                                                                                            | Assestamento       | Consuntivo         | Scostamento      |
|----------|--------------------------------------------------------------------------------------------|--------------------|--------------------|------------------|
| 70.04.04 | Recupero ratei pensione                                                                    | 20.000             | -                  | 20.000           |
| 70.04.05 | Recupero indennità disoccupazione<br>Recupero indennità disoccupazione e cigs              | 40.000             | 49.639             | 9.639            |
| 70.04.06 | Recupero assegni familiari<br>Recupero assegni familiari                                   | 10.000             | 9.848              | 152              |
| 70.04.07 | Recupero prestazioni infortuni<br>Rivalsa prestazioni infortuni                            | 45.000             | 62.672             | 17.672           |
| 70.04.08 | Rimborsi rette case riposo<br>Rimborsi rette case riposo                                   | 390.000            | 306.262            | 83.738           |
| 70.04.09 | Recupero indennità di fine rapporto<br>Recupero indennità di fine rapporto                 | 250.000            | 133.699            | 116.301          |
| 70.04.10 | Recuperi assegni superinvalidità<br>Recuperi assegni superinvalidità                       | -                  | -                  | -                |
| 70.04.11 | Recupero prestazioni integrative<br>Recupero prestazioni integrative                       | -                  | -                  | -                |
| 70.01.15 | Contributi D.Lgs. 80/92 Art.2<br>Contributi D.Lgs. 80/92 Art.2                             | 7.000              | 8.688              | 1.688            |
| 70.01.16 | Contributi ex Art.26 L. 41/86<br>Contributi ex Art.26 L. 41/86                             | 41.000             | 13.568             | 27.432           |
| 70.04.02 | Altri recuperi previdenziali ed assistenziali                                              | 500                | -                  | 500              |
| 70.04.12 | Contributo 1% Art.4 Reg. su pensioni                                                       | 2.000              | 1.687              | 313              |
|          | <b>Totale altre entrate contributive</b>                                                   | <b>805.500</b>     | <b>586.063</b>     | <b>219.437</b>   |
|          | <b>Totale entrate gestione previdenziale ed assistenziale</b>                              | <b>377.405.500</b> | <b>384.866.841</b> | <b>7.461.341</b> |
|          | <b>USCITE:</b>                                                                             |                    |                    |                  |
|          | <b>1 PRESTAZIONI OBBLIGATORIE</b>                                                          |                    |                    |                  |
|          | <b>Pensioni</b>                                                                            |                    |                    |                  |
| 80.01.01 | Pensioni invalidità, vecchiaia e superstiti<br>Pensioni invalidità, vecchiaia e superstiti | 287.000.000        | 287.778.286        | 778.286          |
| 80.01.02 | Liquidazione in capitale<br>Liquidazione in capitale                                       | 200.000            | 164.459            | 35.541           |
| 80.01.03 | Pensioni non contributive<br>Pensioni non contributive                                     | 166.000            | 162.514            | 3.486            |
|          | <b>Totale pensioni</b>                                                                     | <b>287.366.000</b> | <b>288.105.258</b> | <b>739.258</b>   |
|          | <b>Assegni</b>                                                                             |                    |                    |                  |
| 80.01.04 | Assegni familiari giornalisti attivi<br>Assegni familiari giornalisti attivi               | 210.000            | 221.799            | 11.799           |
| 80.01.05 | Assegni familiari pensionati<br>Assegni familiari pensionati                               | 10.000             | 8.386              | 1.614            |
| 80.01.06 | Assegni familiari disoccupati<br>Assegni familiari disoccupati                             | 5.000              | 3.650              | 1.350            |
|          | <b>Totale assegni</b>                                                                      | <b>225.000</b>     | <b>233.835</b>     | <b>8.835</b>     |
|          | <b>Indennizzi</b>                                                                          |                    |                    |                  |
| 80.01.07 | Trattamenti disoccupazione<br>Trattamenti disoccupazione                                   | 8.500.000          | 8.847.130          | 347.130          |
| 80.01.08 | Trattamento tubercolosi<br>Trattamento tubercolosi                                         | 12.000             | -                  | 12.000           |



## XVI LEGISLATURA – DISEGNI DI LEGGE E RELAZIONI - DOCUMENTI

|          |                                                                    | Assestamento       | Consuntivo         | Scostamento      |
|----------|--------------------------------------------------------------------|--------------------|--------------------|------------------|
|          | Gestione infortuni                                                 |                    |                    |                  |
| 80.01.09 | Gestione infortuni                                                 | 2.125.000          | 2.196.347          | 71.347           |
| 80.01.30 | Accertamenti sanitari gestione infortuni                           | 70.000             | 55.644             | - 14.356         |
| 80.01.35 | Accantonamento al Fondo infortuni                                  | -                  | -                  | -                |
|          | Fondo garanzia trattamento fine rapporto                           |                    |                    |                  |
| 80.01.14 | Trattamento fine rapporto iscritti                                 | 2.100.000          | 2.040.261          | - 59.740         |
|          | Assegni temporanei di inabilità                                    |                    |                    |                  |
| 80.01.10 | Indennità per inabilità temporanea                                 | 10.000             | -                  | 10.000           |
|          | Assegni per cassa integrazione                                     |                    |                    |                  |
| 80.01.11 | Indennità per cassa integrazione                                   | 740.000            | 479.516            | - 260.484        |
|          | Indennità Cassa Integr. Per Cont. Solidarietà                      |                    |                    |                  |
| 80.01.12 | Indennità Cassa Integr. Per Cont. Solidarietà                      | 200.000            | 81.403             | - 118.597        |
|          | Indennità di mobilità                                              |                    |                    |                  |
| 80.01.13 | Indennità di mobilità                                              | 10.000             | 3.773              | - 6.227          |
|          | <b>Totale indennizzi</b>                                           | <b>13.767.000</b>  | <b>13.704.074</b>  | <b>- 62.926</b>  |
|          | <b>Totale prestazioni obbligatorie</b>                             | <b>301.358.000</b> | <b>302.043.167</b> | <b>685.167</b>   |
| <b>2</b> | <b>PRESTAZIONI NON OBBLIGATORIE</b>                                |                    |                    |                  |
|          | Sovvenzioni assistenziali varie                                    |                    |                    |                  |
| 80.02.02 | Sovvenzioni assistenziali varie                                    | 206.000            | 193.000            | - 13.000         |
|          | Assegni "Una-Tantum" ai superstiti                                 |                    |                    |                  |
| 80.02.03 | Assegni "Una-Tantum" ai superstiti                                 | 310.000            | 297.033            | - 12.967         |
|          | Assegni di superinvalidità                                         |                    |                    |                  |
| 80.02.04 | Assegni di superinvalidità                                         | 1.200.000          | 1.129.858          | - 70.142         |
|          | Accertamenti sanitari per superinvalidità                          |                    |                    |                  |
| 80.02.06 | Accertamenti sanitari per superinvalidità                          | 30.000             | 29.800             | - 200            |
|          | Casi di riposo per i pensionati                                    |                    |                    |                  |
| 80.02.05 | Retta ricovero pensionati                                          | 920.000            | 929.011            | 9.011            |
|          | <b>Totale prestazioni non obbligatorie</b>                         | <b>2.666.000</b>   | <b>2.578.702</b>   | <b>- 87.298</b>  |
|          | <b>Totale prestazioni</b>                                          | <b>304.024.000</b> | <b>304.621.869</b> | <b>597.869</b>   |
| <b>3</b> | <b>ALTRE USCITE GESTIONE PREVIDENZIALE ED ASSISTENZIALE</b>        |                    |                    |                  |
|          | Assicurazione tubercolosi                                          |                    |                    |                  |
| 80.03.02 | Assicurazione tubercolosi                                          | 3.000              | 6.068              | 3.068            |
|          | Trasferimento contributi Legge n. 29/79                            |                    |                    |                  |
| 80.03.03 | Trasferimento contributi Legge n. 29/79                            | 1.400.000          | 918.434            | - 481.566        |
|          | Contributo di solidarietà al regime generale                       |                    |                    |                  |
| 80.03.05 | Contributo di solidarietà al regime generale                       | -                  | -                  | -                |
|          | Interessi passivi su fondi gestiti                                 |                    |                    |                  |
| 80.03.06 | Interessi passivi su fondi gestiti                                 | 83.000             | 73.109             | - 9.891          |
|          | Rimborso contributi non dovuti                                     |                    |                    |                  |
| 80.03.08 | Rimborso contributi non dovuti                                     | 150.000            | 159.141            | 9.141            |
|          | Rimborso indennità di mobilità ai datori di lavoro                 |                    |                    |                  |
| 80.03.09 | Rimborso indennità di mobilità ai datori di lavoro                 | -                  | -                  | -                |
|          | Contributi Commiss. Vigilanza Fondi Pensione                       |                    |                    |                  |
| 80.03.10 | Contributi Commiss. Vigilanza Fondi Pensione                       | 39.000             | 38.111             | - 889            |
|          | <b>Totale altre uscite gestione previdenziale ed assistenziale</b> | <b>1.675.000</b>   | <b>1.194.863</b>   | <b>- 480.137</b> |
|          | <b>Totale uscite gestione previdenziale ed assistenziale</b>       | <b>305.699.000</b> | <b>305.816.733</b> | <b>117.733</b>   |
|          | <b>Risultato gestione previdenziale ed assistenziale (A)</b>       | <b>71.706.500</b>  | <b>79.050.109</b>  | <b>7.343.609</b> |

## XVI LEGISLATURA - DISEGNI DI LEGGE E RELAZIONI - DOCUMENTI

|                              |                                                               | Assestamento      | Consuntivo        | Scostamento      |
|------------------------------|---------------------------------------------------------------|-------------------|-------------------|------------------|
| <b>GESTIONE PATRIMONIALE</b> |                                                               |                   |                   |                  |
| <b>PROVENTI</b>              |                                                               |                   |                   |                  |
| 1                            | <b>PROVENTI IMMOBILIARI</b>                                   |                   |                   |                  |
|                              | Affitti di immobili                                           |                   |                   |                  |
| 71.01.01                     | Affitti di immobili                                           | 26.777.000        | 26.798.363        | 21.363           |
|                              | Recupero spese gestione immobili                              |                   |                   |                  |
| 71.01.02                     | Recupero spese gestione immobili                              | 3.800.000         | 3.806.001         | 6.001            |
| 71.01.05                     | Recupero spese opere miglioria immobili                       | -                 | -                 | -                |
| 72.01.05                     | Recuperi vari                                                 | 15.000            | 17.183            | 2.183            |
|                              | Interessi di mora e rateizzo                                  |                   |                   |                  |
| 71.06.10                     | Interessi di mora su fitti                                    | 80.000            | 95.561            | 15.561           |
| 71.06.11                     | Interessi di rateizzo su fitti                                | 6.000             | 6.791             | 791              |
|                              | <b>Totale proventi immobiliari</b>                            | <b>30.678.000</b> | <b>30.723.900</b> | <b>45.900</b>    |
| 2                            | <b>PROVENTI SU MUTUI</b>                                      |                   |                   |                  |
|                              | Interessi attivi su mutui                                     |                   |                   |                  |
| 71.02.01                     | Interessi attivi su mutui                                     | 2.700.000         | 2.625.216         | - 74.784         |
|                              | Recupero spese concessione mutui                              |                   |                   |                  |
| 71.02.02                     | Recupero spese concessione mutui                              | 30.000            | 20.285            | - 9.715          |
| 71.02.05                     | Inter. su premi antic. copertura assicurazione mutui          | 3.000             | 2.872             | - 128            |
|                              | Interessi di mora e rateizzo                                  |                   |                   |                  |
| 71.06.20                     | Interessi di mora su mutui                                    | 30.000            | 30.321            | 321              |
| 71.06.21                     | Interessi di rateizzo su mutui                                | 500               | -                 | 500              |
|                              | <b>Totale proventi su mutui</b>                               | <b>2.763.500</b>  | <b>2.678.695</b>  | <b>- 84.805</b>  |
| 3                            | <b>PROVENTI SU PRESTITI</b>                                   |                   |                   |                  |
|                              | Interessi attivi su prestiti                                  |                   |                   |                  |
| 71.03.01                     | Interessi attivi su prestiti                                  | 1.800.000         | 1.803.940         | 3.940            |
|                              | Interessi di mora e rateizzo                                  |                   |                   |                  |
| 71.06.15                     | Interessi di mora su prestiti                                 | 25.000            | 32.946            | 7.946            |
| 71.06.16                     | Interessi di rateizzo su prestiti                             | 200               | 38                | - 162            |
|                              | <b>Totale proventi su prestiti</b>                            | <b>1.825.200</b>  | <b>1.836.924</b>  | <b>11.724</b>    |
| 4                            | <b>PROVENTI FINANZIARI</b>                                    |                   |                   |                  |
|                              | Proventi del portafoglio titoli                               |                   |                   |                  |
| 71.04.01                     | Interessi attivi su titoli iscritti tra le immob. finanziarie | 386.000           | 385.895           | - 105            |
| 71.04.02                     | Utile su titoli iscritti tra le immob. finanziarie            | 13.000            | 12.886            | - 114            |
| 71.09.01                     | Interessi attivi su titoli dell'attivo circolante             | 11.000.000        | 11.058.736        | 58.736           |
| 71.09.02                     | Utile su titoli dell'attivo circolante                        | 1.500.000         | 1.013.679         | - 486.321        |
| 71.09.05                     | Utile su titoli azionari dell'attivo circolante               | 13.000.000        | 20.581.385        | 7.581.385        |
| 71.09.06                     | Dividendi su titoli azionari dell'attivo circolante           | 3.100.000         | 3.295.224         | 195.224          |
| 71.09.03                     | Utile su Fondi comuni d'investimento dell'attivo circolante   | 1.250.000         | 1.282.793         | 32.793           |
| 71.05.15                     | Differenza cambi attiva                                       | 23.000            | 37.350            | 14.350           |
|                              | Proventi da operazioni pronti termine                         |                   |                   |                  |
| 71.09.04                     | Interessi attivi su operazioni P/T                            | -                 | -                 | -                |
|                              | Interessi attivi su depositi e conti correnti                 |                   |                   |                  |
| 71.05.01                     | Interessi attivi bancari                                      | 700.000           | 1.241.230         | 541.230          |
| 71.05.03                     | Interessi attivi postali                                      | 5.000             | 3.183             | - 1.817          |
|                              | Interessi attivi su anticipazione L. 449/97                   |                   |                   |                  |
| 71.11.05                     | Interessi attivi su anticipazione L. 449/97                   | 256.000           | 255.652           | - 348            |
|                              | Rivalutazione anticipo TFR Legge 140/97                       |                   |                   |                  |
| 71.08.03                     | Rivalutazione anticipo TFR Legge 140/97                       | 10.000            | 10.556            | 556              |
|                              | <b>Totale proventi finanziari</b>                             | <b>31.243.000</b> | <b>39.178.569</b> | <b>7.935.569</b> |
|                              | <b>Totale proventi gestione patrimoniale</b>                  | <b>66.509.700</b> | <b>74.418.088</b> | <b>7.908.388</b> |

## XVI LEGISLATURA – DISEGNI DI LEGGE E RELAZIONI - DOCUMENTI

|              |                                                               | Assestamento     | Consuntivo       | Scostamento      |
|--------------|---------------------------------------------------------------|------------------|------------------|------------------|
| <b>COSTI</b> |                                                               |                  |                  |                  |
| <b>1</b>     | <b>ONERI DELLA GESTIONE IMMOBILIARE</b>                       |                  |                  |                  |
|              | Oneri gestione immobiliare                                    |                  |                  |                  |
| 81.03.01     | Conguaglio canoni di affitto                                  | -                | -                | -                |
| 81.04.02     | Interessi su depositi cauzionali                              | 15.000           | 14.678           | - 322            |
| 81.03.03     | Imposte e tasse registrazione contratti a carico istituto     | 350.000          | 317.362          | - 32.638         |
| 81.03.04     | Valori bollati per registrazione contratti                    | 30.000           | 6.784            | - 23.216         |
| 81.03.10     | Oneri di gestione e amministrazione delegata                  | 100.000          | 93.283           | - 6.717          |
| 81.03.05     | Vertenze contrattuali                                         | 30.000           | -                | - 30.000         |
|              | Spese condominiali a carico inquilini                         |                  |                  |                  |
| 81.02.01     | Manutenzione ordinaria                                        | 350.000          | 339.273          | - 10.727         |
| 81.02.02     | Manutenzione, riscaldamento e condizionatori                  | 110.000          | 110.431          | 431              |
| 81.02.03     | Pulizie                                                       | 300.000          | 340.055          | 40.055           |
| 81.02.04     | Manutenzione e canoni ascensori                               | 220.000          | 159.948          | - 60.052         |
| 81.02.05     | Acqua                                                         | 430.000          | 455.494          | 25.494           |
| 81.02.06     | Gas                                                           | 1.100.000        | 969.412          | - 130.588        |
| 81.02.07     | Elettricità                                                   | 360.000          | 387.188          | 27.188           |
| 81.02.08     | Oneri condominiali                                            | 600.000          | 553.336          | - 46.664         |
| 81.02.09     | Oneri vari                                                    | 15.000           | 32.444           | 17.444           |
| 81.02.10     | Spese telefoniche                                             | 30.000           | 27.477           | - 2.523          |
| 81.02.11     | Premi polizze fideiussorie                                    | 14.000           | 14.633           | 633              |
| 81.02.12     | Imposte e tasse registrazione contratti locazione             | 250.000          | 254.314          | 4.314            |
|              | Costi del personale portierato                                |                  |                  |                  |
| 81.01.01     | Stipendi e salari portierato                                  | 670.000          | 651.737          | - 18.263         |
| 81.01.10     | Oneri per lavoro interinale portierato                        | 65.000           | 42.115           | - 22.885         |
| 81.01.05     | Oneri previdenziali INPS portierato                           | 155.000          | 138.205          | - 16.795         |
| 81.01.06     | Oneri previdenziali INAIL portierato                          | 14.000           | 12.803           | - 1.197          |
| 81.01.07     | Oneri previdenziali INPDAP-gestione CPDEL portierato          | 50.000           | 45.009           | - 4.991          |
| 81.01.03     | Accantonamento Fondo Previdenza portierato                    | 1.000            | 904              | - 96             |
| 81.01.02     | Accantonamento TFR portierato                                 | 63.000           | 54.814           | - 8.186          |
| 81.01.09     | Corsi di formazione portierato                                | 2.000            | 1.500            | - 500            |
| 81.01.11     | Accertamenti sanitari personale portierato                    | -                | -                | -                |
| 81.01.12     | Altri costi personale portierato                              | -                | 142              | 142              |
|              | Spese per la conservazione del patrimonio immobiliare         |                  |                  |                  |
| 81.03.07     | Manutenzione conservativa e tutela stabili                    | 2.781.000        | 2.902.781        | 121.781          |
| 81.03.06     | Consulenze tecniche                                           | 150.000          | 46.099           | - 103.901        |
| 81.10.01     | Assicurazione fabbricati d'investimento                       | 175.000          | 176.349          | 1.349            |
|              | <b>Totale Oneri della Gestione Immobiliare</b>                | <b>8.430.000</b> | <b>8.148.568</b> | <b>- 281.432</b> |
| <b>2</b>     | <b>ONERI DELLA GESTIONE COMMERCIALE</b>                       |                  |                  |                  |
|              | Oneri per la concessione di mutui                             |                  |                  |                  |
| 81.04.05     | Interessi preammortamento mutui                               | 10.000           | 4.168            | - 5.832          |
| 81.03.02     | Spese perizie immobili per mutui                              | 20.000           | 15.425           | - 4.575          |
| 82.25.05     | Rimborso spese perizie                                        | 500              | -                | 500              |
|              | <b>Totale Oneri della Gestione Commerciale</b>                | <b>30.500</b>    | <b>19.594</b>    | <b>- 10.906</b>  |
| <b>3</b>     | <b>ONERI DEL PORTAFOGLIO TITOLI</b>                           |                  |                  |                  |
|              | Oneri del portafoglio titoli                                  |                  |                  |                  |
| 81.04.07     | Perdite su Titoli dell'attivo circolante                      | 3.300.000        | 3.606.407        | 306.407          |
| 81.04.09     | Perdite su titoli iscritti tra le immob.finanziarie           | -                | -                | -                |
| 81.04.15     | Perdite su Fondi Comuni d'Investimento dell'attivo circolante | -                | -                | -                |
| 81.04.18     | Perdite su titoli azionari dell'attivo circolante             | 3.200.000        | 2.326.947        | - 873.053        |
| 83.01.08     | Spese e commissioni su portafoglio titoli                     | 1.200.000        | 1.160.958        | - 39.042         |
| 83.01.20     | Differenza cambi                                              | 10.000           | 23.718           | 13.718           |
|              | <b>Totale Oneri del portafoglio titoli</b>                    | <b>7.710.000</b> | <b>7.118.030</b> | <b>- 591.970</b> |
| <b>4</b>     | <b>ONERI TRIBUTARI</b>                                        |                  |                  |                  |
|              | Imposte, tasse e tributi vari                                 |                  |                  |                  |
| 83.03.03     | Imposte e tasse comunali                                      | 100.000          | 98.749           | - 1.251          |
| 83.03.04     | Imposte e tasse diverse                                       | 30.000           | 24.049           | - 5.951          |
| 83.03.06     | Bolli e tasse varie                                           | 1.000            | 557              | - 443            |
| 82.05.03     | Certificati                                                   | 3.000            | 2.137            | - 863            |
| 82.05.04     | Valori bollati                                                | 3.000            | 3.188            | 188              |

## XVI LEGISLATURA - DISEGNI DI LEGGE E RELAZIONI - DOCUMENTI

|          |                                                                 | Assestamento      | Consuntivo        | Scostamento      |
|----------|-----------------------------------------------------------------|-------------------|-------------------|------------------|
|          | <b>Imposte del portafoglio titoli</b>                           |                   |                   |                  |
| 83.03.05 | <i>Imposte da regime di risparmio amministrato</i>              | 52.000            | 50.268            | - 1.732          |
| 83.03.20 | <i>Imposte da regime di risparmio gestito</i>                   | 1.000.000         | 2.953.602         | 1.953.602        |
|          | <b>Imposte sul reddito d'esercizio</b>                          |                   |                   |                  |
| 83.03.01 | <i>IRES</i>                                                     | 4.300.000         | 4.600.000         | 300.000          |
| 83.03.08 | <i>IRAP</i>                                                     | 600.000           | 668.712           | 68.712           |
|          | <b>Imposta comunale sugli immobili</b>                          |                   |                   |                  |
| 83.03.07 | <i>ICI</i>                                                      | 2.650.000         | 2.644.655         | - 5.345          |
|          | <b>Totale oneri tributari</b>                                   | <b>8.739.000</b>  | <b>11.045.918</b> | <b>2.306.918</b> |
| <b>5</b> | <b>ALTRI ONERI</b>                                              |                   |                   |                  |
|          | <b>Interessi su mutui passivi</b>                               |                   |                   |                  |
| 81.04.01 | <i>Interessi su mutui passivi</i>                               | 100               | 87                | - 13             |
|          | <b>Totale altri oneri</b>                                       | <b>100</b>        | <b>87</b>         | <b>- 13</b>      |
|          | <b>Totale costi gestione patrimoniale</b>                       | <b>24.909.600</b> | <b>26.332.196</b> | <b>1.422.596</b> |
|          | <b>Risultato gestione patrimoniale (B)</b>                      | <b>41.600.100</b> | <b>48.085.892</b> | <b>6.485.792</b> |
|          | <b>COSTI DI STRUTTURA</b>                                       |                   |                   |                  |
| <b>1</b> | <b>SPESE ORGANI DELL'ENTE</b>                                   |                   |                   |                  |
|          | <b>Indennità alla Presidenza</b>                                |                   |                   |                  |
| 82.03.01 | <i>Indennità alla Presidenza</i>                                | 146.000           | 145.406           | - 594            |
|          | <b>Indennità di carica e gettoni presenza Organi Collegiali</b> |                   |                   |                  |
| 82.03.02 | <i>Compensi (gettoni) Organi Collegiali</i>                     | 40.000            | 28.697            | - 11.303         |
| 82.03.03 | <i>Indennità Organi Collegiali</i>                              | 406.500           | 378.651           | - 27.849         |
|          | <b>Rimborsi spese Organi Collegiali</b>                         |                   |                   |                  |
| 82.03.04 | <i>Rimborsi spese Organi Collegiali e Collegio Sindacale</i>    | 365.000           | 322.469           | - 42.531         |
|          | <b>Compensi ed indennità al collegio dei sindaci</b>            |                   |                   |                  |
| 82.03.05 | <i>Compensi (gettoni) Collegio Sindacale</i>                    | 19.000            | 8.801             | - 10.199         |
| 82.03.06 | <i>Indennità Collegio Sindacale</i>                             | 212.300           | 206.834           | - 5.466          |
|          | <b>Contributi L. 335/95 su compensi</b>                         |                   |                   |                  |
| 83.04.01 | <i>INPS contributo lavoro autonomo</i>                          | 41.500            | 35.137            | - 6.363          |
|          | <b>Contributo Inail D.Lgs. 38/2000 su parasubordinati</b>       |                   |                   |                  |
| 83.05.01 | <i>INAIL contributo D.Lgs. 38/2000 su parasubordinati</i>       | 2.500             | 846               | - 1.654          |
|          | <b>Elezioni organi collegiali</b>                               |                   |                   |                  |
| 82.03.08 | <i>Elezioni organi collegiali</i>                               | 7.000             | 6.617             | - 383            |
|          | <b>Spese di rappresentanza</b>                                  |                   |                   |                  |
| 82.04.16 | <i>Spese di rappresentanza Presidenziali</i>                    | 4.000             | 3.188             | - 812            |
| 82.05.07 | <i>Spese di rappresentanza Istituzionali</i>                    | 12.000            | 28.374            | 16.374           |
|          | <b>Spese di funzionamento commissioni</b>                       |                   |                   |                  |
| 82.04.17 | <i>Spese riunioni organi collegiali</i>                         | 24.000            | 22.764            | - 1.236          |
|          | <b>Totale spese organi dell'ente</b>                            | <b>1.279.800</b>  | <b>1.187.785</b>  | <b>- 92.015</b>  |
| <b>2</b> | <b>COSTO DEL PERSONALE</b>                                      |                   |                   |                  |
|          | <b>Costi del personale di struttura</b>                         |                   |                   |                  |
|          | <b>Stipendi ed altri assegni fissi al personale</b>             |                   |                   |                  |
| 82.01.01 | <i>Stipendi e salari</i>                                        | 7.525.000         | 7.221.378         | - 303.622        |
|          | <b>Compensi per lavoro straordinario</b>                        |                   |                   |                  |
| 82.01.02 | <i>Straordinari</i>                                             | 240.000           | 209.310           | - 30.690         |
|          | <b>Indennità e rimborso spese trasporto per missioni</b>        |                   |                   |                  |
| 82.01.03 | <i>Indennità e rimborso trasferte</i>                           | 260.000           | 322.646           | 62.646           |
|          | <b>Oneri previdenziali e assistenziali a carico dell'Ente</b>   |                   |                   |                  |

## XVI LEGISLATURA - DISEGNI DI LEGGE E RELAZIONI - DOCUMENTI

|          |                                                        |  | Assestamento      | Consuntivo        | Scostamento      |
|----------|--------------------------------------------------------|--|-------------------|-------------------|------------------|
| 82.01.12 | INPS                                                   |  | 1.960.000         | 1.712.561         | - 247.439        |
| 82.01.13 | CPDEL                                                  |  | 255.000           | 226.488           | - 28.512         |
| 82.01.15 | ENPDEP                                                 |  | 10.000            | 8.855             | - 1.145          |
| 82.01.17 | INAIL                                                  |  | 37.000            | 37.506            | 506              |
|          | Accantonamento trattamenti di quiescenza               |  |                   |                   |                  |
| 82.01.16 | Accantonamento Fondo Previdenza                        |  | 300.000           | 227.751           | - 72.249         |
| 82.01.11 | Accantonamento Fondo Indennità Aggiuntive              |  | 766.000           | 754.896           | - 11.104         |
|          | Corsi di formazione                                    |  |                   |                   |                  |
| 82.01.04 | Corsi di formazione                                    |  | 78.500            | 76.584            | - 1.916          |
|          | Interventi assistenziali per il personale              |  |                   |                   |                  |
| 82.01.14 | Oneri assistenziali CASAGIT                            |  | 235.000           | 218.987           | - 16.013         |
| 82.01.09 | Interventi assistenziali                               |  | -                 | -                 | -                |
| 82.01.19 | Altri oneri assistenziali                              |  | -                 | -                 | -                |
|          | Altri costi del personale                              |  |                   |                   |                  |
| 82.01.06 | Altri costi del personale                              |  | 415.000           | 332.406           | - 82.594         |
| 82.04.11 | Spese per selezione                                    |  | 23.400            | 35.066            | 11.666           |
| 82.01.07 | Accertamenti sanitari personale struttura              |  | 500               | 50                | - 451            |
|          | Trattamento fine rapporto                              |  |                   |                   |                  |
| 82.01.10 | Accantonamento TFR personale di struttura              |  | 700.000           | 618.454           | - 81.546         |
|          | <b>Totale costi del personale struttura</b>            |  | <b>12.805.400</b> | <b>12.002.938</b> | <b>- 802.462</b> |
|          | <b>Costi del personale gestione commerciale</b>        |  |                   |                   |                  |
|          | Stipendi ed altri assegni fissi al personale           |  |                   |                   |                  |
| 82.02.01 | Stipendi e salari                                      |  | 230.000           | 210.800           | - 19.200         |
|          | Compensi per lavoro straordinario                      |  |                   |                   |                  |
| 82.02.02 | Straordinari                                           |  | 10.000            | 5.257             | - 4.743          |
|          | Indennità e rimborso spese trasporto per missioni      |  |                   |                   |                  |
| 82.02.03 | Indennità e rimborso trasferte                         |  | 18.000            | 11.651            | - 6.349          |
|          | Oneri previdenziali e assistenziali a carico dell'Ente |  |                   |                   |                  |
| 82.02.12 | INPS                                                   |  | 50.500            | 45.453            | - 5.047          |
| 82.02.13 | CPDEL                                                  |  | 15.000            | 13.658            | - 1.342          |
| 82.02.15 | ENPDEP                                                 |  | 350               | 263               | - 87             |
| 82.02.17 | INAIL                                                  |  | 1.600             | 987               | - 613            |
|          | Accantonamento trattamenti quiescenza                  |  |                   |                   |                  |
| 82.02.16 | Accantonamento Fondo Previdenza                        |  | 10.000            | 6.425             | - 3.575          |
|          | Corsi di formazione                                    |  |                   |                   |                  |
| 82.02.04 | Corsi di formazione                                    |  | 2.500             | 1.667             | - 833            |
|          | Interventi assistenziali per il personale              |  |                   |                   |                  |
| 82.02.14 | Oneri assistenziali CASAGIT                            |  | 9.000             | 8.917             | - 83             |
| 82.02.09 | Interventi assistenziali                               |  | -                 | -                 | -                |
| 82.02.19 | Altri oneri assistenziali                              |  | -                 | -                 | -                |
|          | Altri costi del personale                              |  |                   |                   |                  |
| 82.02.06 | Altri costi del personale                              |  | 16.000            | 13.293            | - 2.707          |
| 82.02.07 | Accertamenti sanitari personale gest commerciale       |  | 100               | -                 | 100              |
|          | Trattamento fine rapporto                              |  |                   |                   |                  |
| 82.02.10 | Accantonamento TFR personale gest.comm.le              |  | 20.500            | 17.858            | - 2.642          |
|          | <b>Totale costi del personale gestione comm.le</b>     |  | <b>383.550</b>    | <b>336.227</b>    | <b>- 47.323</b>  |
|          | <b>Altri costi del personale</b>                       |  |                   |                   |                  |
|          | Incentivi all'esodo e transazioni                      |  |                   |                   |                  |
| 82.01.18 | Incentivi all'esodo                                    |  | 26.000            | 26.000            | -                |
| 82.01.20 | Oneri per transazioni                                  |  | 1.000             | 1.000             | -                |
|          | <b>Totale Altri costi del personale</b>                |  | <b>27.000</b>     | <b>27.000</b>     | <b>-</b>         |
|          | <b>Totale costi del personale</b>                      |  | <b>13.215.950</b> | <b>12.366.165</b> | <b>- 849.785</b> |

## XVI LEGISLATURA - DISEGNI DI LEGGE E RELAZIONI - DOCUMENTI

|          |                                                                       | Assestamento     | Consuntivo       | Scostamento      |
|----------|-----------------------------------------------------------------------|------------------|------------------|------------------|
| <b>3</b> | <b>SPESE PER L'ACQUISTO DI BENI E SERVIZI</b>                         |                  |                  |                  |
|          | Materiale di consumo                                                  |                  |                  |                  |
| 82.05.01 | Libri, riviste e giornali                                             | 80.000           | 85.585           | 5.585            |
| 82.05.02 | Cancelleria, tipografia e stampati                                    | 60.000           | 60.213           | 213              |
| 82.05.05 | Materiale di consumo vario                                            | 55.000           | 55.791           | 791              |
| 82.05.06 | Beni costo inferiore 516 Euro                                         | 8.000            | 4.013            | - 3.987          |
|          | Manut., riparazione e adattamento locali, impianti ed apparecchiature |                  |                  |                  |
| 82.04.01 | Manutenzione ordinaria per contratti di assistenza                    | 275.000          | 132.543          | - 142.457        |
| 82.04.02 | Manutenzioni straordinarie                                            | 15.000           | 29.700           | 14.700           |
| 82.04.03 | Pulizie                                                               | 140.000          | 127.285          | - 12.715         |
| 82.08.02 | Manut., riparazione e adattamento locali e relativi impianti          | 534.000          | 496.846          | - 37.154         |
| 82.08.03 | Manutenzione impianti tecnici                                         | 60.000           | 11.098           | - 48.902         |
|          | Fitto locali                                                          |                  |                  |                  |
| 82.08.01 | Fitto locali                                                          | -                | -                | -                |
|          | Utenze                                                                |                  |                  |                  |
| 82.08.04 | Spese telefoniche                                                     | 300.000          | 321.246          | 21.246           |
| 82.08.05 | Canoni acqua                                                          | 10.000           | 6.510            | - 3.490          |
| 82.08.06 | Energia elettrica per l'illuminazione                                 | 80.000           | 83.899           | 3.899            |
| 82.08.07 | Combustibile da riscaldamento                                         | 35.000           | 11.568           | - 23.432         |
|          | Premi di assicurazione                                                |                  |                  |                  |
| 82.06.01 | Premi di assicurazione                                                | 150.000          | 154.560          | 4.560            |
|          | Costi per il godimento di beni di terzi                               |                  |                  |                  |
| 82.04.08 | Noleggio materiale tecnico                                            | 20.000           | 20.778           | 778              |
|          | Spese postali e telematiche                                           |                  |                  |                  |
| 82.04.06 | Spese postelettroniche                                                | 330.000          | 300.921          | - 29.079         |
| 82.04.14 | Servizi telematici                                                    | 20.000           | 9.483            | - 10.517         |
|          | Costi delle autovetture                                               |                  |                  |                  |
| 82.07.01 | Carburante                                                            | 6.000            | 3.943            | - 2.057          |
| 82.07.02 | Bolli e tasse autovetture                                             | 2.300            | 1.910            | - 390            |
| 82.07.03 | Manutenzione e riparazione autovetture                                | 6.000            | 3.744            | - 2.256          |
| 82.07.04 | Contravvenzioni                                                       | 2.000            | 463              | - 1.537          |
| 82.07.05 | Lavaggi autovetture                                                   | 500              | 642              | 142              |
| 82.07.06 | Noleggio autovetture                                                  | 4.000            | 3.468            | - 532            |
|          | Spese per consulenze fiscali, legali e previdenziali                  |                  |                  |                  |
| 82.04.09 | Spese per consulenza fiscale, legale e previdenziale                  | 35.000           | 58.737           | 23.737           |
| 82.04.10 | Spese per studi indagini e rilevazioni                                | 25.000           | 4.284            | - 20.716         |
|          | Spese per consulenze tecniche                                         |                  |                  |                  |
| 82.04.20 | Consulenze tecniche Legge 626/94                                      | -                | -                | -                |
| 82.04.24 | Spese per consulenze informatiche                                     | 85.000           | 110.177          | 25.177           |
|          | Spese per altre consulenze                                            |                  |                  |                  |
| 82.04.21 | Spese per consulenze varie                                            | 60.000           | 64.034           | 4.034            |
| 82.04.18 | Revisione e certificazione bilancio                                   | 46.000           | 48.000           | 2.000            |
|          | Spese notarili                                                        |                  |                  |                  |
| 82.04.19 | Spese notarili                                                        | 13.000           | 7.259            | - 5.741          |
|          | Altre spese                                                           |                  |                  |                  |
| 82.04.13 | Spese per convegni e contributi per iniziative scient. e cult.        | 26.000           | 25.823           | - 177            |
| 82.04.22 | Spese per partecipazioni ad associazioni ed organizz.                 | 21.000           | 20.658           | - 342            |
| 82.04.05 | Vigilanza                                                             | 34.000           | 37.538           | 3.538            |
| 82.04.04 | Trasporti vari                                                        | 35.000           | 27.758           | - 7.242          |
| 82.04.12 | Pubblicazione rivista istituto                                        | 36.000           | 29.321           | - 6.679          |
| 82.04.07 | Spese per annunci ed inserzioni                                       | 25.000           | 19.880           | - 5.120          |
| 82.04.23 | Resocontazioni stenografiche                                          | 18.000           | 14.249           | - 3.751          |
| 82.05.08 | Spese per altri beni e servizi                                        | 50.000           | 79.778           | 29.778           |
|          | <b>Totale spese per acquisto beni e servizi</b>                       | <b>2.701.800</b> | <b>2.473.706</b> | <b>- 228.094</b> |
| <b>4</b> | <b>CONTRIBUTI ALLE ASSOCIAZIONI DI STAMPA</b>                         |                  |                  |                  |
|          | Contributi ad associazioni di stampa                                  |                  |                  |                  |
| 82.04.15 | Contributi ad associazioni di stampa                                  | 1.735.000        | 1.733.397        | - 1.603          |

## XVI LEGISLATURA - DISEGNI DI LEGGE E RELAZIONI - DOCUMENTI

|          |                                                      | Assestamento      | Consuntivo        | Scostamento        |
|----------|------------------------------------------------------|-------------------|-------------------|--------------------|
|          | <b>Totale contributi alle Associazioni di Stampa</b> | <b>1.735.000</b>  | <b>1.733.397</b>  | <b>- 1.603</b>     |
| 5        | <b>ALTRI COSTI</b>                                   |                   |                   |                    |
|          | Spese per liti, arbitraggi, risarcimenti e accessori |                   |                   |                    |
| 82.25.01 | Spese legali                                         | 750.000           | 695.439           | - 54.561           |
| 82.25.10 | Rimborso spese legali ad amministratori              | -                 | -                 | -                  |
|          | <b>Totale altri costi</b>                            | <b>750.000</b>    | <b>695.439</b>    | <b>- 54.561</b>    |
| 6        | <b>ONERI FINANZIARI</b>                              |                   |                   |                    |
|          | Spese per commissioni bancarie e postali             |                   |                   |                    |
| 83.01.01 | Spese per commissioni bancarie                       | 20.000            | 16.153            | - 3.847            |
| 83.01.05 | Interessi bancari debitori                           | -                 | -                 | -                  |
| 83.01.03 | Spese e commissioni conti postali                    | 5.000             | 3.922             | - 1.078            |
|          | Interessi vari                                       |                   |                   |                    |
| 83.01.02 | Interessi vari                                       | 3.000             | 125               | - 2.875            |
|          | Altri oneri                                          |                   |                   |                    |
| 82.04.26 | Quote associative carte di credito                   | 1.000             | 823               | - 177              |
| 82.04.30 | Spese estratti conto carte di credito                | 200               | 112               | - 88               |
| 83.01.35 | Spese incassi telematici                             | 120.000           | 131.570           | 11.570             |
|          | <b>Totale oneri finanziari</b>                       | <b>149.200</b>    | <b>152.705</b>    | <b>3.505</b>       |
| 7        | <b>AMMORTAMENTI</b>                                  |                   |                   |                    |
|          | Ammortamento immobili strumentali                    |                   |                   |                    |
| 82.16.01 | Ammortamento fabbricati di struttura                 | 429.000           | 428.368           | - 632              |
|          | Ammortamento beni strumentali                        |                   |                   |                    |
| 82.16.02 | Ammortamento mobili e arredi                         | 47.000            | 41.683            | - 5.317            |
| 82.16.03 | Ammortamento macchine d'ufficio                      | 170.000           | 168.877           | - 1.123            |
| 82.16.05 | Ammortamento autovetture                             | 6.000             | 5.313             | - 687              |
| 82.16.07 | Ammortamento impianti e macchinari                   | 40.000            | 36.020            | - 3.980            |
| 82.16.08 | Ammortamento attrezzature varia                      | 2.000             | 1.613             | - 387              |
| 82.15.03 | Ammortamento programmi software                      | 100.000           | 91.213            | - 8.787            |
|          | <b>Totale ammortamenti</b>                           | <b>794.000</b>    | <b>773.088</b>    | <b>- 20.913</b>    |
|          | <b>Totale costi di struttura (C)</b>                 | <b>20.625.750</b> | <b>19.382.284</b> | <b>- 1.243.466</b> |
|          | <b>ALTRI PROVENTI ED ONERI</b>                       |                   |                   |                    |
| 1        | <b>PROVENTI</b>                                      |                   |                   |                    |
|          | Ricavi vendita pubblicazioni                         |                   |                   |                    |
| 72.01.01 | Ricavi vendita pubblicazioni                         | -                 | -                 | -                  |
|          | Proventi per prestazione di servizi                  |                   |                   |                    |
| 72.01.02 | Proventi per prestazioni di servizi                  | -                 | -                 | -                  |
|          | Entrate varie                                        |                   |                   |                    |
| 72.01.07 | Abbuoni ed arrotondamenti attivi                     | 9.000             | 9.081             | 81                 |
| 72.01.10 | Abbuoni ed arrotondamenti attivi stipendi            | 100               | -                 | 100                |
| 72.01.08 | Proventi vari                                        | 4.000             | 9.399             | 5.399              |
|          | Recupero spese legali                                |                   |                   |                    |
| 72.01.04 | Recupero spese legali                                | 160.000           | 268.829           | 108.829            |
|          | Recupero imposte                                     |                   |                   |                    |
| 72.04.01 | Recupero imposte                                     | -                 | -                 | -                  |
|          | Recupero spese generali d'amministrazione            |                   |                   |                    |
| 72.01.06 | Recupero spese generali d'amministrazione            | 400.000           | 414.960           | 14.960             |
|          | Riaddebito costi a gestione Separata                 |                   |                   |                    |
| 72.05.10 | Riaddebito costo del personale indiretto             | 303.000           | 437.947           | 134.947            |
| 72.05.20 | Riaddebito costi indiretti                           | 118.000           | 217.721           | 99.721             |
| 72.05.25 | Riaddebito utilizzo locali e Imposte                 | 53.000            | 44.361            | - 8.639            |
| 72.05.30 | Riaddebito costi anni precedenti                     | -                 | -                 | -                  |
|          | <b>Totale altri proventi</b>                         | <b>1.047.100</b>  | <b>1.402.297</b>  | <b>355.197</b>     |

## XVI LEGISLATURA - DISEGNI DI LEGGE E RELAZIONI - DOCUMENTI

|          |                                                     | Assestamento        | Consuntivo          | Scostamento       |
|----------|-----------------------------------------------------|---------------------|---------------------|-------------------|
| <b>2</b> | <b>ONERI</b>                                        |                     |                     |                   |
|          | Oneri                                               |                     |                     |                   |
| 82.25.02 | Abbuoni e arrotondamenti passivi                    | 6.000               | 7.310               | 1.310             |
| 82.25.20 | Abbuoni e arrotondamenti passivi stipendi           | 100                 | 4                   | 96                |
|          | <b>Totale altri oneri</b>                           | <b>6.100</b>        | <b>7.314</b>        | <b>1.214</b>      |
|          | <b>Differenza tra altri proventi ed oneri (D)</b>   | <b>1.041.000</b>    | <b>1.394.983</b>    | <b>353.983</b>    |
|          | <b>COMPONENTI STRAORDINARI SVALUT. E RIVALUT.</b>   |                     |                     |                   |
| <b>1</b> | <b>ONERI STRAORDINARI E SVALUTAZIONI</b>            |                     |                     |                   |
|          | Minusvalenze                                        |                     |                     |                   |
| 83.02.02 | Minusvalenze                                        | 6.000               | 7.366               | 1.366             |
|          | Sopravvenienze                                      |                     |                     |                   |
| 83.02.03 | Sopravvenienze passive                              | 80.000              | 68.858              | 11.142            |
| 81.15.01 | Sopravvenienze passive gestione immobiliare         | -                   | 7.734               | 7.734             |
| 81.15.02 | Sopravvenienze passive gestione patrimoniale        | -                   | 4.787               | 4.787             |
|          | Svalutazione Crediti                                |                     |                     |                   |
| 80.08.01 | Svalutazione Crediti contribuiti obbligatori        | 5.000.000           | 7.100.000           | 2.100.000         |
| 81.05.01 | Svalutazione Crediti per fitti attivi               | -                   | 205.465             | 205.465           |
| 81.05.02 | Svalutazione Crediti per mutui                      | -                   | -                   | -                 |
| 81.05.03 | Svalutazione Crediti per prestiti                   | -                   | -                   | -                 |
| 81.08.07 | Svalutazione Titoli dell'attivo circolante          | 7.000.000           | 6.128.971           | 871.029           |
|          | Altri Oneri                                         |                     |                     |                   |
| 81.15.10 | Oneri vari alienazione immobili                     | -                   | -                   | -                 |
| 83.02.20 | Oneri tributari esercizi precedenti                 | 5.000               | 4.421               | 579               |
| 82.23.01 | Accantonamento ai fondi rischi                      | -                   | -                   | -                 |
| 82.23.02 | Accantonamento ai fondi oneri futuri                | -                   | -                   | -                 |
|          | <b>Totale oneri straordinari e svalutazioni</b>     | <b>12.091.000</b>   | <b>13.527.603</b>   | <b>1.436.603</b>  |
| <b>2</b> | <b>PROVENTI STRAORDINARI E RIVALUTAZIONI</b>        |                     |                     |                   |
|          | Plusvalenze                                         |                     |                     |                   |
| 72.03.01 | Plusvalenze                                         | -                   | -                   | -                 |
| 71.15.02 | Plusvalenze per vendita immobili                    | -                   | -                   | -                 |
|          | Sopravvenienze                                      |                     |                     |                   |
| 72.03.02 | Sopravvenienze attive                               | 70.000              | 877.803             | 807.803           |
| 71.15.01 | Sopravvenienze attive gestione patrimoniale         | 150.000             | 247.476             | 97.476            |
|          | Rivalutazione crediti                               |                     |                     |                   |
| 71.10.04 | Rivalutazione titoli dell'attivo circolante         | 500.000             | 177.780             | 322.220           |
|          | <b>Totale proventi straordinari e rivalutazioni</b> | <b>720.000</b>      | <b>1.303.059</b>    | <b>583.059</b>    |
|          | <b>Saldo componenti straordinari (E)</b>            | <b>- 11.371.000</b> | <b>- 12.224.543</b> | <b>- 853.543</b>  |
|          | <b>Avanzo di gestione (A+B-C+D+E)</b>               | <b>82.350.850</b>   | <b>96.924.156</b>   | <b>14.573.306</b> |



## XVI LEGISLATURA - DISEGNI DI LEGGE E RELAZIONI - DOCUMENTI

| <u>I.N.P.G.I.</u>                                                                  |                              |                    |                    |                                 |                              |                    |
|------------------------------------------------------------------------------------|------------------------------|--------------------|--------------------|---------------------------------|------------------------------|--------------------|
| <u>BILANCIO CONSUNTIVO 2006</u>                                                    |                              |                    |                    |                                 |                              |                    |
| <u>Conto Economico</u>                                                             |                              |                    |                    |                                 |                              |                    |
| <u>Schema tipo di cui alla Nota della Ragioneria Generale dello Stato n.212595</u> |                              |                    |                    |                                 |                              |                    |
| <u>COSTI</u>                                                                       | <u>Previsioni definitive</u> | <u>Consuntivo</u>  | <u>Scostamento</u> | <u>RICAVI</u>                   | <u>Previsioni definitive</u> | <u>Consuntivo</u>  |
| <u>Descrizione</u>                                                                 | <u>Previsioni definitive</u> | <u>Consuntivo</u>  | <u>Scostamento</u> | <u>Descrizione</u>              | <u>Previsioni definitive</u> | <u>Consuntivo</u>  |
| <u>Scostamento</u>                                                                 |                              |                    |                    |                                 |                              |                    |
| Prestazioni previd. e assistenziali                                                | 303.994.000                  | 304.592.069        | 598.069            | Contributi                      | 376.650.000                  | 384.304.722        |
| Organi Amm. vi e controllo                                                         | 1.279.800                    | 1.187.785          | 92.015             | Canoni di locazione             | 26.777.000                   | 26.798.363         |
| Comp. prof. li e lav. autonomo                                                     | 264.000                      | 292.492            | 28.492             | Interessi e proventi finanziari | 35.884.700                   | 43.773.383         |
| Personale                                                                          | 14.170.350                   | 13.271.229         | 899.121            | Altri ricavi                    | 4.895.100                    | 5.248.639          |
| Mat. sussidio e consumo                                                            | 505.000                      | 384.610            | 120.391            | Proventi straordinari           | 220.000                      | 1.125.279          |
| Utenze varie                                                                       | 125.000                      | 101.976            | 23.024             | Rettifiche di valori            | 500.000                      | 177.780            |
| Servizi Var                                                                        | 10.637.400                   | 10.348.610         | 288.790            | Rettifiche di costi             | 755.500                      | 562.120            |
| Affitti passivi                                                                    | -                            | -                  | -                  |                                 |                              | 193.380            |
| Spese pubblicazione periodico                                                      | 36.000                       | 29.321             | 6.679              |                                 |                              |                    |
| Oneri tributari                                                                    | 9.119.000                    | 11.370.063         | 2.251.063          |                                 |                              |                    |
| Oneri finanziari                                                                   | 7.967.300                    | 7.362.777          | 604.523            |                                 |                              |                    |
| Altri costi                                                                        | 945.600                      | 900.005            | 45.595             |                                 |                              |                    |
| Amm. ti e svalutazioni                                                             | 794.000                      | 773.088            | 20.913             |                                 |                              |                    |
| Oneri straordinari                                                                 | 91.000                       | 93.166             | 2.166              |                                 |                              |                    |
| Rettifiche di valori                                                               | 12.000.000                   | 13.434.437         | 1.434.437          |                                 |                              |                    |
| Rettifiche di ricavi                                                               | 1.403.000                    | 924.502            | 478.498            |                                 |                              |                    |
| <b>Totale</b>                                                                      | <b>363.331.450</b>           | <b>366.066.130</b> | <b>1.734.680</b>   | <b>Totale</b>                   | <b>445.682.300</b>           | <b>461.990.286</b> |
|                                                                                    |                              |                    |                    |                                 |                              | <b>16.307.986</b>  |
| <b>Utile d'esercizio</b>                                                           | <b>82.350.850</b>            | <b>96.924.156</b>  | <b>14.573.306</b>  | <b>Perdita d'esercizio</b>      |                              | <b>-</b>           |
| <b>Totale a pareggio</b>                                                           | <b>445.682.300</b>           | <b>461.990.286</b> | <b>16.307.986</b>  | <b>Totale a pareggio</b>        | <b>445.682.300</b>           | <b>461.990.286</b> |
|                                                                                    |                              |                    |                    |                                 |                              | <b>16.307.986</b>  |

## XVI LEGISLATURA - DISEGNI DI LEGGE E RELAZIONI - DOCUMENTI

| INPGI - Conto Economico D.Lgs. 127/91 |                                                      | Consuntivo 2005 |                    | Consuntivo 2006 |             | confronto<br>2005/2006 |                   |
|---------------------------------------|------------------------------------------------------|-----------------|--------------------|-----------------|-------------|------------------------|-------------------|
| A                                     | RICAVI DEL SERVIZIO                                  |                 |                    |                 |             |                        |                   |
| 1                                     | Entrate Contributive                                 |                 |                    |                 |             |                        |                   |
| a                                     | Contributi obbligatori                               | 353.322.462     |                    |                 | 366.083.736 |                        |                   |
| b                                     | Contributi non obbligatori                           | 9.849.658       |                    |                 | 11.875.000  |                        |                   |
| c                                     | Sanzioni, interessi e recuperi contributivi          | 6.423.139       |                    |                 | 6.322.043   |                        |                   |
| d                                     | Altre entrate                                        | 832.534         | 370.427.793        |                 | 586.063     | 384.866.841            | 14.439.049        |
| 5                                     | Altri ricavi e proventi                              |                 |                    |                 |             |                        |                   |
| a                                     | Proventi immobiliari                                 | 30.419.032      |                    |                 | 30.604.364  |                        |                   |
| b                                     | Proventi diversi                                     | 1.225.909       | 31.644.941         |                 | 1.419.481   | 32.023.845             | 378.904           |
|                                       | <b>Totale</b>                                        |                 | <b>402.072.734</b> |                 |             | <b>416.890.686</b>     | <b>14.817.952</b> |
| B                                     | COSTI DEL SERVIZIO                                   |                 |                    |                 |             |                        |                   |
| 6                                     | Per materiale di consumo                             |                 | 195.246            |                 |             | 221.112                | 25.866            |
| 7                                     | Per prestazioni previdenziali ed assistenziali       |                 |                    |                 |             |                        |                   |
| a                                     | Prestazioni obbligatorie                             | 284.081.395     |                    |                 | 302.043.167 |                        |                   |
| b                                     | Prestazioni non obbligatorie                         | 2.360.792       |                    |                 | 2.548.902   |                        |                   |
| c                                     | Altre uscite                                         | 1.388.566       | 287.830.753        |                 | 1.194.863   | 305.786.933            | 17.956.180        |
| 7                                     | Servizi diversi                                      |                 | 11.736.112         |                 |             | 12.792.501             | 1.056.389         |
| 8                                     | Per godimento beni di terzi                          |                 | 16.563             |                 |             | 24.246                 | 7.684             |
| 9                                     | Per il personale e portierato                        |                 |                    |                 |             |                        |                   |
| a                                     | Salari e stipendi                                    | 7.965.397       |                    |                 | 8.298.483   |                        |                   |
| b                                     | Oneri sociali                                        | 2.217.243       |                    |                 | 2.241.786   |                        |                   |
| c                                     | Trattamento di fine rapporto                         | 678.063         |                    |                 | 691.125     |                        |                   |
| d                                     | Trattamento di quiescenza e simili                   | 240.112         |                    |                 | 989.976     |                        |                   |
| e                                     | Altri costi                                          | 830.346         | 11.931.161         |                 | 1.049.859   | 13.271.229             | 1.340.069         |
| 10                                    | Ammortamenti e svalutazioni                          |                 |                    |                 |             |                        |                   |
| a                                     | Ammortamento immobilizzazioni immateriali            | 72.030          |                    |                 | 91.213      |                        |                   |
| b                                     | Ammortamento immobilizzazioni materiali              | 682.271         |                    |                 | 681.874     |                        |                   |
| c                                     | Altre svalutazioni delle immobilizzazioni            | -               |                    |                 | -           |                        |                   |
| d                                     | Svalutazioni crediti compresi nell'attivo circolante | 7.149.763       | 7.904.065          |                 | 7.305.465   | 8.078.553              | 174.488           |
| 12                                    | Accantonamenti per rischi                            |                 |                    |                 |             |                        |                   |
| 13                                    | Altri accantonamenti                                 |                 |                    |                 |             |                        |                   |

## XVI LEGISLATURA - DISEGNI DI LEGGE E RELAZIONI - DOCUMENTI

|    | Consuntivo 2005                                                      |            | Consuntivo 2006    |            | confronto<br>2005/2006 |                   |
|----|----------------------------------------------------------------------|------------|--------------------|------------|------------------------|-------------------|
| 14 | Oneri diversi di gestione                                            |            | 6.921.806          |            | 6.103.725 -            | 818.081           |
|    | <b>Totale</b>                                                        |            | <b>326.535.705</b> |            | <b>346.278.299</b>     | <b>19.742.594</b> |
|    | <b>Differenza tra ricavi e costi del servizio</b>                    |            | <b>75.537.029</b>  |            | <b>70.612.387 -</b>    | <b>4.924.642</b>  |
| C  | <b>PROVENTI ED ONERI FINANZIARI</b>                                  |            |                    |            |                        |                   |
| 16 | Altri proventi finanziari                                            |            |                    |            |                        |                   |
|    | a Da crediti iscritti nelle immobilizzazioni                         | 4.668.246  |                    | 4.718.521  |                        |                   |
|    | b Da titoli iscritti nelle immobilizzazioni                          | 398.779    |                    | 398.781    |                        |                   |
|    | c Da titoli iscritti nell'attivo circolante                          | 22.944.240 |                    | 37.231.817 |                        |                   |
|    | d Proventi diversi dai precedenti                                    | 1.164.024  | 29.175.289         | 1.447.422  | 43.796.541             | 14.621.252        |
| 17 | Interessi ed altri oneri finanziari                                  |            | 3.726.604          |            | 7.289.668              | 3.563.064         |
|    | <b>Totale (16-17)</b>                                                |            | <b>25.448.686</b>  |            | <b>36.506.873</b>      | <b>11.058.187</b> |
| D  | <b>RETTIFICHE DI VALORE DI ATTIVITA' FINANZIARIE</b>                 |            |                    |            |                        |                   |
| 18 | Rivalutazioni                                                        |            |                    |            |                        |                   |
|    | b Di immobilizzazioni finanziarie                                    | -          |                    | -          |                        |                   |
|    | c Di titoli iscritti nell'attivo circolante                          | -          |                    | 177.780    | 177.780                | 177.780           |
| 19 | Svalutazioni                                                         |            |                    |            |                        |                   |
|    | b Di immobilizzazioni finanziarie                                    | -          |                    | -          |                        |                   |
|    | c Di titoli iscritti nell'attivo circolante                          | 3.260.356  | 3.260.356          | 6.128.971  | 6.128.971              | 2.868.615         |
|    | <b>Totale delle rettifiche (18-19)</b>                               |            | <b>3.260.356</b>   |            | <b>5.951.191 -</b>     | <b>2.690.835</b>  |
| E  | <b>PROVENTI ED ONERI STRAORDINARI</b>                                |            |                    |            |                        |                   |
| 20 | Proventi                                                             |            | 508.192            |            | 1.125.279              | 617.087           |
| 21 | Oneri                                                                |            | 470.524            |            | 100.480 -              | 370.044           |
|    | <b>Totale delle partite straordinarie (20-21)</b>                    |            | <b>37.668</b>      |            | <b>1.024.799</b>       | <b>987.131</b>    |
|    | <b>Risultato prima delle imposte</b>                                 |            | <b>97.763.027</b>  |            | <b>102.192.868</b>     | <b>4.429.841</b>  |
| 22 | Imposte sul reddito dell'esercizio, correnti, differite e anticipate |            | 4.773.432          |            | 5.268.712              | 495.280           |
|    | <b>Utile dell'esercizio</b>                                          |            | <b>92.989.595</b>  |            | <b>96.924.156</b>      | <b>3.934.561</b>  |

**Bilancio Consuntivo**  
*Gestione Separata*  
**Esercizio 2006**

## **RELAZIONE DEL COMITATO AMMINISTRATORE**

Com'è ormai ampiamente noto, sulla base delle disposizioni ministeriali del 1999 il bilancio consuntivo viene redatto non con criteri di cassa, ovvero facendo riferimento alla contribuzione riscossa nell'anno di riferimento, ma di competenza: vengono presi a riferimenti i contributi di competenza dell'anno. Ma la circostanza che la contribuzione dell'anno può essere accertata solo sulla base dei redditi denunciati al Fisco nell'anno successivo a quello in cui sono maturati, costringe a stimare la contribuzione attesa per l'anno di riferimento, essendo i dati reddituali degli iscritti accertabili solo sei mesi circa dopo la chiusura dell'esercizio finanziario.

Come puntualmente sempre fatto negli scorsi esercizi, il Comitato amministratore torna a segnalare l'anomalia, che costringe a redigere un consuntivo che ha, di fatto, le caratteristiche di un preventivo.

### **Capitalizzazione e avanzo di gestione**

Il bilancio consuntivo 2006 della Gestione previdenziale separata si chiude con un avanzo di gestione di 6,672 milioni di euro. L'avanzo viene interamente destinato al fondo di riserva, che raggiunge così la disponibilità di 23,305 milioni, più che sufficiente ad assicurare eventuali esigenze dell'immediato futuro.

A contribuire all'avanzo in maniera determinante è il risultato della gestione patrimoniale, raggiunto grazie al risultato della gestione titoli, che per il secondo anno consecutivo consente, da sola, di coprire l'onere della capitalizzazione dei conti individuali degli iscritti, assicurando la solidità del bilancio. Gli investimenti mobiliari, infatti, hanno registrato una redditività netta del 5,02%, contro il 4,74% dell'anno precedente. La percentuale di capitalizzazione, applicata secondo le norme tenendo conto della variazione media quinquennale del Pil calcolata dall'Istat, è del 3,5386%; nel 2005 è stata del 4,0506%.

L'avanzo di gestione è determinato: sul fronte dei proventi, dal risultato della gestione patrimoniale (6,155 milioni), dalla contribuzione integrativa (5,333 milioni) e da altri proventi, nella quasi totalità costituiti da interessi di rateizzo e sanzioni (1,577 milioni), per un totale di 13,065 milioni; sul fronte degli oneri, dalla capitalizzazione dei conti individuali degli iscritti (4,585 milioni) e dalle spese di gestione (1,808 milioni), per un totale di 6,393 milioni.

### **Gestione previdenziale**

La contribuzione obbligatoria per l'anno di riferimento è, in virtù di quanto appena esposto, stimata sulla base dei dati reddituali riferiti al 2005: contributi soggettivi e integrativi accertati per l'anno precedente sono stimati per il 2006 con un aumento del 5%, mentre l'indennità di maternità è calcolata moltiplicando l'importo dovuto, pari a 30,11 euro, per i soggetti obbligati (19.987), arrivando a una consistenza di 0,602 milioni, cui vanno aggiunti 0,047 milioni riscossi con riferimento a contribuzioni dovute per anni precedenti.

La contribuzione soggettiva, ovvero il 10% del reddito professionale dovuto dal giornalista - pari per il 2006 a 19,102 milioni e per le quote di competenza di esercizi precedenti rimosse nel 2006 pari a 1,682 milioni, oltre a 0,276 milioni quale contributo aggiuntivo di cui all'art. 3, comma 4 del Regolamento, per un totale di 20,808 milioni - non rileva comunque ai fini del risultato di gestione, in quanto pari importo figura fra gli oneri per future prestazioni, costituendo il capitale di "proprietà" di ogni singolo iscritto sul quale verrà calcolata la sua rendita pensionistica.

Di importante impatto sul risultato sono invece i proventi della contribuzione integrativa (il 2% sui corrispettivi lordi delle prestazioni dovuto dal committente), che assommano a 4,910 milioni per il 2006 e 0,423 milioni per gli anni precedenti, per un totale di 5,333 milioni.

Per quanto riguarda la contribuzione aggiuntiva, non risultano proventi per il 2006 mentre assommano a 0,276 milioni quelli riferiti ad anni precedenti.

Completano i proventi della gestione previdenziale, che assommano in totale a 28,618 milioni, gli interessi di rateizzo (0,074 milioni), le sanzioni e gli interessi di mora (1,502 milioni).

Sul fronte degli oneri, detto precedentemente dell'accantonamento per future prestazioni, per 0,252 milioni sono inoltre costituiti dalle pensioni Ivs erogate nell'anno, per 0,573 milioni dalle indennità di maternità corrisposte a 113 iscritte (con una media individuale, quindi, di circa 5.070 euro), per 0,075 milioni da accantonamento per indennità di maternità e per 1.846 euro da accertamenti sanitari.

In totale, gli oneri ammontano a 21,710 milioni, determinando un risultato positivo della gestione previdenziale di 6,907 milioni.

### **Gestione patrimoniale**

A contribuire in maniera determinante al risultato positivo della gestione patrimoniale, che consiste in 8,092 milioni di euro, con un incremento di 3,096 milioni sul risultato del 2005, sono stati i proventi degli investimenti mobiliari, affidati ai gestori professionali selezioni con apposita gara. Il risultato è stato di 10,843 milioni, superiore di oltre quattro milioni a quello del 2005, cui vanno ad

aggiungersi interessi attivi su depositi e conti correnti, portando il totale dei proventi finanziari a 10,992 milioni.

Altra voce da evidenziare è quella relativa ai proventi sui prestiti concessi agli iscritti, che risultano essere 0,022 milioni, portando il totale dei proventi della gestione patrimoniale a 11,014 milioni.

Gli oneri del portafoglio titoli assommano a 2,203 milioni, a cui si aggiungono 0,719 milioni di oneri tributari, per un totale di 2,922 milioni.

È opportuno ricordare che il bilancio, secondo le disposizioni di legge, deve evidenziare le svalutazioni dei titoli, pari a 1,942 milioni, pur non rappresentando esse delle perdite effettive da negoziazione, in quanto i titoli sono ancora in portafoglio e non sono stati venduti, ma trattasi solo della differenza tra il valore contabile e quello di mercato al 31 dicembre 2006.

Invece, sempre per disposizioni di legge, il bilancio non può riportare il plusvalore dei titoli in portafoglio che hanno registrato alla fine dell'esercizio un valore di mercato superiore a quello contabile. Tale cifra, per completezza di informazione, è pari a 3,1 milioni.

La gestione patrimoniale chiude quindi con un risultato positivo di 8,092 milioni.

### **Costi di struttura**

I costi di struttura registrano un aumento di 0,275 milioni rispetto al 2005, arrivando alla cifra totale di 1,805 milioni, dovuti in parte ai maggiori costi del personale in virtù del rinnovo del contratto di lavoro e di quello integrativo aziendale.

La parte più consistente di tale aumento è costituita dai riaddebiti di costi sopportati dalla Gestione principale per assolvere a servizi riguardanti la Gestione separata, pari a 0,700 milioni. Ciò testimonia del sempre maggiore peso derivante dalla gestione di un numero di iscritti in costante aumento che ha comportato anche la necessità di assumere agli inizi dell'anno 2007, un'altra unità in servizio stabile, come auspicato dal Comitato amministratore, con conseguente aggravio di spesa.

Attualmente, il personale della Gestione separata somma a un dirigente e 12 persone, distribuite in un settore dell'area amministrativa e tre dell'area contabile. C'è da rilevare che la mole di lavoro imposta dalla gestione di oltre 23mila posizioni, in costante aumento, determina la opportunità di un costante monitoraggio dei carichi di lavoro del personale, al fine di valutare in futuro l'eventualità di un ulteriore rafforzamento dell'organico della Gestione.

In totale, i costi del personale risultano di 0,752 milioni. Ad essi si aggiungono 0,160 milioni di spese per gli organi della Gestione separata, 0,124 milioni di

spese per acquisto di beni e servizi, 0,053 milioni di oneri finanziari, 0,011 milioni per ammortamento e quattromila euro per spese legali.

### Gli iscritti

Al 31 dicembre 2006 la Gestione separata contava 23.027 iscritti, con un incremento di 1.856 rispetto al 2005, pari all'8,77%. Gli obbligati alla contribuzione aumentano invece solo dell'1,95%, passando dai 19.303 del 2005 ai 19.680 del 2006. Noto l'incremento delle dichiarazioni di sospensione dell'attività professionale autonoma, che sono cresciute dalle 2.271 del 2005 alle 3.347 del 2006, con un balzo del 47,38% rispetto all'anno precedente: un dato sul quale dovrà concentrarsi l'attività di controllo al fine di verificare l'effettiva inesistenza di reddito professionale autonomo.

Dei 23.027 iscritti al 2006, 9.382 (40,74%) sono donne; gli uomini (13.645) continuano ad essere in maggioranza: 59,26%. Gli uomini superano le donne in ogni classe d'età. La classe di età più rappresentata è quella tra i 31 e i 35 anni, che conta il 19,55% degli iscritti, pari a 4.502. In questa classe il divario tra uomini e donne (2.292 contro 2.210) è il più contenuto. Nel complesso, la maggioranza degli iscritti è sotto i 40 anni: 11.951, pari al 51,89%.

Il maggior numero di iscritti, 15.304 (66,46%), sono pubblicisti; i professionisti sono 7.082 (30,76%), i pubblicisti/praticanti 514 (2,23%) e i praticanti 127 (0,55%). Il maggior incremento percentuale rispetto al 2005 si è registrato tra le figure legate per legge all'esclusività professionale: i praticanti, le cui iscrizioni sono cresciute nel 2006 del 16,51%, e i professionisti (+11,86%). Seguono i pubblicisti (+7,59%) e i pubblicisti/praticanti (+1,38%). Ciò indica che l'utilizzo del lavoro autonomo si estende sempre di più anche alle figure tradizionalmente, in passato, assunte esclusivamente con rapporto di lavoro subordinato.

La circoscrizione che conta il maggior numero di iscritti continua ad essere la Lombardia (5.028, pari al 21,83% del totale, con un incremento del 9,33% rispetto al 2005), seguita dal Lazio (3.865, 16,78%, +5,57% sul 2005) e dalla Toscana (1.906, 8,28%, +10,43% sull'anno precedente).

Se si esclude il Molise, circoscrizione nata nel 2006 staccandosi dal Lazio e quindi accreditata ovviamente di un aumento del 100%, la regione nella quale si è verificato il maggior incremento percentuale di iscrizioni fra il 2005 e il 2006 è la Calabria (+15,14%), seguita da Basilicata (15,13%) e Umbria (+11,94%).

I giornalisti iscritti alle due Gestioni previdenziali dell'Inpgi sono 8.186, di cui 4.871 uomini (59,50%) e 3.315 donne (40,50%). I professionisti sono 6.196 (75,69%), i pubblicisti 1.493 (18,24%), i pubblicisti/praticanti 425 (5,19%), i praticanti 72 (0,88%). Degli iscritti a entrambe le gestioni, 201 sono titolari di pensione, 400 non hanno nessuna contribuzione alla Gestione principale, 2.058 hanno la posizione ferma nel 2006 e 5.527 (pari al 67,52% degli iscritti a entrambe le Gestioni e al 24% degli iscritti alla Gestione separata) hanno



invece in corso dei versamenti alla Gestione principale. Ne risulta che solo poco meno di un quarto del totale degli iscritti alla Gestione separata ha in corso anche una contribuzione per lavoro subordinato.

I rapporti di lavoro subordinato rilevati, contemporaneamente all'attività professionale autonoma, per gli iscritti alla Gestione separata sono invece 5.596. Di essi, sono 523 i pubblicisti titolari di un rapporto regolato dall'art. 1 del Ccnlg, 193 quelli contrattualizzati ex art. 2 o 12, 67 quelli titolari di un contratto ex art. 36. I praticanti sono 333. I professionisti contrattualizzati ex art. 2 o 12 sono 237, mentre i titolari di un contratto ex art. 1 sono 4.243: ovvero il 18,43% degli iscritti alla Gestione separata. Rovesciando la percentuale, si rileva che l'81,57% dei giornalisti lavoratori autonomi non ha in corso un contratto di lavoro subordinato regolato dall'art. 1.

Le denunce reddituali accertate per il 2006 sono 17.554, per un totale di redditi pari a 187.834.512,37 euro. La media reddituale individuale è quindi di 10.700,38 euro annui. La classe di reddito più numerosa è quella degli iscritti che denunciano tra i 2.500 e i 10.000 euro l'anno di reddito professionale autonomo, che registra il 26,24% degli iscritti, con un reddito medio pro-capite di 5.672,71 euro. Segue la classe tra i 10.000 e i 25.000 euro, con il 20,62% degli iscritti e un reddito medio di 16.208,44 euro. Complessivamente, il 67,84% degli iscritti denuncia un reddito professionale autonomo al di sotto dei 10.000 euro annui; il 41,60% sotto i 2.500.

Sono 9.400, pari al 53,55% delle 17.554 denunce reddituali accertate, gli iscritti che percepiscono un reddito professionale autonomo sotto i 5.000 euro annui. Per costoro, l'Inpgi ha chiesto al Ministero del Lavoro di estendere la previsione normativa valida per l'Inps, che esclude l'obbligo contributivo.

Gli uomini hanno redditi medi più alti delle donne in sei classi reddituali su dieci, ma le donne hanno retribuzioni medie più alte nelle due classi più alte: quella tra i 100.000 e i 150.000 euro annui e quella oltre i 150.000.

#### **Il Comitato amministratore**

Gabriele Cescutti

Maurizio Andriolo

Vera Paggi

Claudia Marra

Monica Andolfatto

Ezio Ercole

Salvatore Lo Giudice

Massimo Marciano

Maurizio Bernasconi

## **RELAZIONE DEL PRESIDENTE**

Per il secondo anno consecutivo gli amministratori della Gestione previdenziale separata dell'Inpgi, hanno la soddisfazione di verificare che i dati del bilancio consuntivo confermano l'ampia possibilità di poter procedere alla rivalutazione dei conti individuali degli iscritti, unicamente attraverso le risorse derivanti dagli investimenti mobiliari: senza cioè, dover utilizzare parte dell'attivo derivante dai contributi integrativi, e aumentando ulteriormente la riserva (più 40,12 per cento rispetto al 2005).

E' un dato positivo, questo, reso possibile dall'ottimo risultato degli investimenti mobiliari, che hanno segnato nello scorso anno una redditività netta del 5,02 per cento.

Resta purtroppo, a fronte di questa confortante realtà, dalla quale esce rafforzata la stabilità raggiunta dalla Gestione, la situazione di difficoltà nella quale la struttura si trova ad operare, confrontandosi quasi quotidianamente con le polemiche derivanti dall'insofferenza che molti iscritti manifestano nei confronti di un obbligo previsto dalla legge, la quale li costringe (e costringe l'Inpgi a fare rispettare il dettato legislativo) ad iscriversi e quindi a versare almeno il contributo minimo, pur in presenza di redditi davvero irrisori, che a volte sono inferiori al minimo contributo annuo previsto.

Si ricorderà che, a tale riguardo, il Comitato amministratore già lo scorso anno, d'intesa con il Fnsi, aveva cercato di ottenere dal Governo l'esenzione dall'obbligo di iscrizione, per tutti coloro che non avessero raggiunto nell'anno un reddito da lavoro giornalistico autonomo, almeno pari a 5.000 euro. Le ragioni erano state ritenute valide e condivise, ma il risultato finora è stato purtroppo nullo, anche se – come era accaduto in precedenti occasioni – le ragioni presentate dall'Inpgi a sostegno della richiesta, sono state, di recente, nuovamente ritenute fondate e degne di attenzione.

L'Inpgi dunque non cesserà di riproporre al Governo ed al Parlamento, la richiesta di una modifica legislativa giusta ed equa, che dia finalmente una risposta positiva a tanti colleghi con guadagni minimi, e che consenta anche all'Istituto di poter continuare a gestire questo settore previdenziale senza dover dedicare gran parte delle risorse alle contestazioni e alle insoddisfazioni, peraltro comprensibili, degli iscritti con redditi modesti.



Come è ormai ben noto i nostri bilanci consuntivi hanno, a partire dall'anno 2000, le caratteristiche del bilancio preventivo. Ciò in seguito ad una precisa indicazione del Ministero del Tesoro (6 dicembre 1999) con la quale si dispose

che il consuntivo venisse redatto con criteri di competenza e non di cassa. Con riferimento, cioè, alla contribuzione riferita all'anno solare dell'esercizio finanziario esaminato.

Tale disposizione, corretta nella generalità dei bilanci consuntivi, si scontra però con la realtà del regolamento dell'Inpgi 2, il quale prescrive che le comunicazioni reddituali siano trasmesse dagli iscritti entro la data prevista per la presentazione della dichiarazione dei redditi. E quindi entro la metà dell'anno successivo a quello cui il consuntivo è riferito.

Di conseguenza, dall'anno 1999 ogni consuntivo, come il presente, è costruito su stime. Stime meditate ed attendibili, ma pur sempre stime. E purtroppo fino ad oggi, nonostante tutte le osservazioni presentate, non si è riusciti ad ottenere un indirizzo diverso.



Per il 2006 si prevede che potrà esser raggiunto un avanzo di gestione di 6,672 milioni di euro, i quali andranno ad incrementare la riserva, che raggiungerà i 23,305 milioni di euro: un aumento, dunque, di oltre il 40 per cento rispetto al 2005.

Questo risultato deriva dai seguenti elementi:

- L'ottimo risultato della gestione patrimoniale, previsto in 6.154.840 euro, positivamente influenzata dalla gestione titoli;
- Il buon afflusso dei contributi integrativi (derivanti dal versamento del 2% che, in base alla legge, è a carico dell'editore committente) calcolati in 5.332.810 euro;
- l'introito di altri proventi (1.577.768 euro) riferiti, principalmente, ad interessi di rateizzo e sanzioni.

Dalla somma totale relativa a tali entrate (13.065.418 euro) vanno detratte due voci:

- 1) la somma necessaria a rivalutare - in base al coefficiente (+3,5386%) derivante dalla media del prodotto interno lordo degli ultimi 5 anni - i conti individuali dei 23.027 iscritti. Si tratta di un dovere che rappresenta un onere non indifferente e che per il solo 2006 comporta un'uscita di 4.584.894 euro (4.220.420 nel 2005);
- 2) la seconda sottrazione riguarda le spese di gestione per il funzionamento della struttura: 1.808.200 euro (1.586.478 nello scorso anno).

Togliendo dunque dalle entrate, pari a 13.065.418 euro, le spese per la rivalutazione dei singoli conti individuali e per il funzionamento della struttura, restano 6.672.324 euro che rappresentano l'attivo di gestione e che vengono destinati ad accrescere la riserva.



Questa invece la previsione riferita ai contributi soggettivi (costituiti dal 10% a carico del giornalista) che sono di esclusiva titolarità dell'iscritto e che vanno a costituire i castelletti individuali i quali di anno in anno sono rivalutati in base al meccanismo appena descritto.

Il totale dei contributi soggettivi è stato stimato in 20.784.254 euro. Per il 2006 viene dunque eseguito a bilancio un accantonamento complessivo di contributi soggettivi pari a 20.532.701 euro al netto dell'onere per pensioni lvs erogate nell'anno, pari a 251.553 euro. Per quanto concerne l'accantonamento per indennità di maternità è stato calcolato un onere di 75.198 euro e vengono inoltre eseguiti accantonamenti per future prestazioni a titolo di contributo aggiuntivo, per un totale di 275.789 euro.



### **La Gestione Patrimoniale**

Questa voce è riferita sia alla gestione del patrimonio mobiliare che alla concessione di prestiti agli iscritti. La parte più rilevante è senz'altro relativa alla gestione del portafoglio mobiliare che è così composta nel dettaglio:

- proventi pari a euro 11.014.475;
- oneri complessivi per euro 2.922.409.

E' dunque pari a euro 8.092.067 il risultato lordo della gestione che, rispetto al precedente esercizio, registra un miglioramento di 3,096 milioni di euro. A tale proposito va sottolineato che il 2006 è stato influenzato da nuovi conferimenti che hanno accresciuto il portafoglio titoli affidato ai gestori e dall'andamento positivo soprattutto dei mercati azionari. Tale situazione ha prodotto benefici effetti sul rendimento del portafoglio dell'Istituto, pari nel 2006 ad una redditività netta del 5,02% .



Crescono, ma in modo assai contenuto, i costi di struttura, calcolati per il 2006 in 1,805 milioni di euro con una maggiore spesa rispetto al 2005 di 0,275 milioni di euro, da attribuire principalmente: al riaddebito dei costi indiretti dalla Gestione Principale; al costo del personale; alle spese per acquisto di beni e servizi; ad oneri finanziari.

### **Gli iscritti alla Gestione separata**

Al 31 dicembre del 2006 le iscrizioni rilevate sono state 23.027 unità contro le 21.171 del 2005, con una crescita di 1.856 unità (+ 8,77%). La maggioranza degli iscritti è sempre rappresentata dai pubblicisti: 15.304 giornalisti pari al 66,46% . I professionisti sono 7.082 (30,76%), i praticanti 127 (0,55%) ed i pubblicisti praticanti 514 (2,23%).


Gli obbligati alla contribuzione, invece, sono 19.680 contro i 19.303 del 2005.

Risultano inoltre sospesi dall'obbligo contributivo per inattività 3.347 iscritti contro i 2.271 del 2005, con un aumento nel 2006 di 1.076 unità.

Un aumento estremamente consistente, pari al 47,38 per cento, che non può non richiamare l'attenzione, e la doverosa attività di controllo dell'Ente, attraverso verifiche a campione che dovranno essere quanto prima avviate. L'Istituto procederà ad effettuare verifiche a campione per accertare l'effettiva assenza di reddito.

Per quanto concerne infine la composizione reddituale, il numero di coloro che hanno dichiarato redditi fino a 1.500 euro è stato di 5.986 unità; da 1.500 a 5.000 euro, 3.414 unità; da 5.000 a 10.000 euro, 2.509 unità; da 10.000 a 25.000 euro, 3.619; da 25.000 a 50.000 euro, 1.506; da 50.000 a 84.049 euro, 371; da 84.050 a 100.000 euro, 53; e da 100.000 a 150.000 euro, 55 iscritti. Quarantuno iscritti hanno infine dichiarato redditi superiori a 150.000 euro annui.

Gabriele Cescutti



## **RELAZIONE DEL DIRETTORE GENERALE**

Il dato degli iscritti alla Gestione Previdenziale Separata per il lavoro autonomo alla data del 31 dicembre 2006 risulta essere di 23.027 unità contro le 21.171 del 2005 (+1.856, con una incidenza percentuale dell'8,77%).

Alla crescita percentuale degli iscritti non corrisponde una identica crescita percentuale della contribuzione, in quanto 3.347 giornalisti hanno dichiarato di non aver conseguito redditi e sono quindi esenti da contribuzione. Rispetto al 2005 vi è stato un incremento delle sospensioni pari a 1.076 unità.

Si procederà, d'intesa con l'Agenzia delle Entrate, ad eseguire controlli a campione per accertare l'effettiva assenza di reddito.

Quanto alla composizione degli iscritti sotto il profilo ordinistico, 7.082 assicurati sono professionisti, 15.304 pubblicisti e gli altri praticanti e pubblicisti/praticanti.

Sono sempre di più gli iscritti alle due gestioni: per l'esattezza 8.196 (6.196 professionisti, 1.493 pubblicisti e gli altri sono praticanti e praticanti/pubblicisti), di cui 5.596 con rapporto di lavoro dipendente in essere alla data del 31.12.2006.

Ciò premesso, continuano ad essere in crescita anche i giornalisti il cui reddito annuo non supera i 5.000 euro: 9.400 unità per le quali più volte si è chiesto al Governo di intervenire legislativamente ai fini di decretarne l'esclusione da qualsiasi contribuzione, in analogia a quanto è già avvenuto per gli iscritti alla consorella Gestione Separata INPS.

Il tavolo aperto dal Ministro del Lavoro, On. Damiano, per il riesame e il reinquadramento sotto il profilo contributivo dei rapporti di lavoro giornalistico di natura autonoma è un'occasione, che si cercherà di utilizzare al meglio per risolvere il problema.

Nella fascia di redditi da 10.000 a 100.000 euro (numero percettori 5.549), i pubblicisti prevalgono sui professionisti (3.349 rispetto a 2.200). Ma anche nelle fasce reddituali da 100.000 a 150.000 euro e oltre sono presenti n°39 pubblicisti rispetto a 56 professionisti.

~~~~~

Tenuto conto del numero degli iscritti e delle sospensioni, la struttura ha predisposto il bilancio "consuntivo" del 2006 prendendo a base i contributi soggettivi ed integrativi del 2005, maggiorandoli di un 5%; un criterio che – in assenza di dati reali sui redditi e sulla contribuzione, che si conosceranno solo dopo che saranno presentate le dichiarazioni reddituali del 2006 – ha dimostrato nel tempo una certa attendibilità.

Dai dati in questione si desume che la

### **Gestione Previdenziale**

Esponde un risultato di 6,907 mln. (+1,442 mln.) derivante dai proventi pari a 28,618 mln. (+4,562 mln.) e da oneri ammontanti a 21,710 mln. (+3,120 mln.).

La contribuzione soggettiva è aumentata di 3,032 mln., l'integrativa di 0,688 mln. E quella di maternità di 0,045 mln. Complessivamente, il gettito contributivo è pari a 27,041 mln. (nel 2005, 23,236 mln.).

In aumento sono anche le sanzioni civili e gli interessi passati da 0,820 a 1,576 mln., con un incremento di 0,756 mln.

Tra gli oneri la parte più consistente è quella riguardante l'accantonamento della contribuzione soggettiva al Fondo Pensioni giornalisti autonomi, dedotta la spesa per le pensioni pagate nel 2006, pari a 0,252 mln.

L'accantonamento in questione è stato pari a 20,808 mln.

L'indennità di maternità ha assorbito quasi per intero il contributo dell'anno (0,573 su 0,602 mln.) ed ha riguardato n°113 iscritte.



### **La Capitalizzazione**

E' quella prevista dalla Legge n°335/95 ed il tasso annuo (da applicare sull'intera contribuzione riferita ad ogni singolo assicurato, con esclusione di quella accertata nell'anno stesso) è dato dalla variazione quinquennale del PIL nominale, calcolato dall'Istat con riferimento al quinquennio precedente l'anno da rivalutare.

Per il 2005 il tasso in questione è stato fissato al 3,5386% e comporta un onere pari a 4,585 mln, ben sostenuto dal risultato della

### **Gestione Patrimoniale**

che è stato pari a 8,092 mln. (+3,096 mln. rispetto al 2005) ed è derivato dall'ottimo rendimento degli investimenti mobiliari, affidati a Gestori di notevole competenza; rendimento che è frutto anche del buon andamento dei mercati finanziari, E' opportuno precisare, altresì, che rispetto al 2005, è cresciuta anche la massa investita.

I proventi derivanti dagli investimenti mobiliari sono stati pari a 10,843 mln. (+4,160); gli oneri del portafoglio titoli assommano a 2,922 mln. (+2,432) e si compongono di perdite di negoziazione, per 1,836 mln., spese di gestione e commissioni per 1,086 mln.

Appare opportuno segnalare che è obbligatorio indicare contabilmente le svalutazioni pari a 1,942 mln.; ma è bene ribadire che non si tratta di perdite subite, perché i gestori non hanno venduto i titoli che, rispetto al prezzo di acquisto, hanno un valore attualmente inferiore.

Per completezza di analisi e di informazione, il conto economico non può riportare le plusvalenze implicite, che assommano a 3,100 mln .

Il rendimento contabile netto effettivo, pertanto, tenuto conto anche delle imposte, pari a 0,718 mln. (che fanno ascendere gli oneri della Gestione Patrimoniale a 2,922 mln.) e delle svalutazioni, in termini percentuali è stato pari al 5,02% (lo scorso anno al 4,74%) mentre il risultato degli elementi che generano flussi di cassa ha dato luogo ad un rendimento del 6,64% netto (nel 2005, il 5,36%).

~~~~~

### **I Costi di Struttura**

Ammontano a 1,805 mln. (+ 0,275 mln. Rispetto al 2005). L'incremento è dovuto ai maggiori costi del personale (+ 0,075 mln.) conseguenti al rinnovo del Contratto Collettivo e del Contratto integrativo aziendale, oltre che all'assunzione di un'altra unità.

Ma l'incremento più significativo è riconnesso al riaddebito dei costi da parte della Gestione Previdenziale Sostitutiva (+ 0,186 mln.), rideterminati in funzione del maggior impegno profuso dai vari servizi dell'Istituto per il funzionamento della Gestione Separata, i cui iscritti sono in numero pressoché equivalente a quelli della Gestione dei giornalisti dipendenti.

Il gran numero di iscritti ha avuto un peso anche sulle spese postali, incrementatesi di 0,038 mln.



Si evidenzia, altresì, che ai fini del recupero coattivo di alcuni crediti sono stati attivati i Concessionari per la riscossione; il che ha comportato un costo di 0,029 mln.

### **Il Risultato Complessivo della Gestione**

Il 2006 si chiude con un avanzo di 6,672 mln. (+ 2,564 mln. rispetto al 2005) derivante dai risultati delle gestioni Previdenziale e Patrimoniale, dedotti gli oneri della capitalizzazione, i costi di struttura e la svalutazione dei titoli.

E' un risultato decisamente buono, che contribuisce a rendere più cospicuo il fondo di riserva di cui all'art. 33 del Regolamento il quale, dopo l'accantonamento dell'avanzo in questione, registrerà un importo pari a 23,305 mln (contro i 16,633 mln del 2005).

Se gli anni futuri dovessero continuare a dare risultati soddisfacenti, si potrebbe ipotizzare di redistribuire sui conti individuali degli assicurati una percentuale del fondo stesso, al fine di irrobustire il montante contributivo di ognuno. Il provvedimento, naturalmente, dovrebbe avere il placet dei Ministeri Vigilanti.

### **Considerazioni Finali**

Anche per la Gestione Separata appare utile porre in risalto non solo i risultati contabili, ma anche la professionalità che caratterizza la struttura del Servizio Contributi, che ha competenza a liquidare anche l'indennità di maternità.

Trattare con 23.000 iscritti non è fatica di poco conto, soprattutto quando circa 9.000 di essi non raggiungono i 5.000 euro di reddito (la media, peraltro, è decisamente più bassa). Ci vogliono, quindi, pazienza, competenza, disponibilità ad ascoltare i problemi di coloro che quotidianamente si rivolgono agli uffici per indirizzarli verso la soluzione più opportuna.

La struttura, nel tempo, ha subito adeguamenti, per essere all'altezza del compito affidatole, passando dalle due persone in servizio al 31.12.1997 alle tredici attuali, di cui un Dirigente.

In prossimità delle scadenze connesse all'acquisizione delle comunicazioni reddituali del 2007 si procederà a mettere a disposizione di ogni iscritto la possibilità di eseguire la comunicazione stessa per via telematica, senza più uso di materiale cartaceo.

Quella che sarà offerta, sarà, almeno per il primo anno, un'opportunità (non un obbligo) e quindi si accetteranno ancora le comunicazioni tradizionali.

Per essere maggiormente efficienti e rapidi nell'acquisizione dei dati è opportuno – però – fare opera di convincimento verso tutti gli iscritti, perché utilizzino le nuove tecnologie di comunicazione.

Arsenio Tortora



## **NOTA INTEGRATIVA**

### **STRUTTURA E CONTENUTO DEL BILANCIO**

Il nostro Istituto redige il bilancio consuntivo della Gestione Previdenziale Separata per i giornalisti professionisti, praticanti e pubblicisti che svolgono attività di lavoro autonomo ex D.Lgs. 10 febbraio 1996, n° 103.

Prima di entrare nei dettagli giova ricordare che nel presente bilancio, come già nei precedenti, il criterio di contabilizzazione dei contributi considera "contributi di competenza dell'anno" quelli riferiti ai redditi conseguiti dagli iscritti ***nell'anno di riferimento del bilancio stesso***.

Tale criterio di accertamento dei contributi è in ottemperanza alle disposizioni del Ministero del Lavoro e della Previdenza Sociale, predisposte d'intesa con il Ministero del Tesoro.

E' ovvio quindi, che ciò comporti una "stima" dei contributi dell'anno da imputare a conto economico in quanto, per i motivi sopra enunciati, le denunce relative all'anno di riferimento del bilancio perverranno solo nell'anno seguente. Al momento dell'effettiva acquisizione delle denunce si opereranno i relativi conguagli positivi o negativi.

Come ulteriore conseguenza di tale criterio di impostazione del bilancio, i contributi effettivamente accertati nell'anno solare di riferimento, a seguito della contabilizzazione delle denunce, saranno considerati come contributi di "anni precedenti" solo per la differenza rispetto alla stima.

Il Bilancio d'esercizio al 31 dicembre 2006 è stato redatto seguendo i criteri fissati dalla normativa civilistica, senza alcuna variazione rispetto all'esercizio precedente, rappresentando in modo veritiero e corretto la situazione patrimoniale e finanziaria della Gestione ed il risultato economico dell'esercizio.

Nella redazione del bilancio si sono seguiti i principi di redazione di cui all'articolo 2423-bis del codice civile, ossia:

- principio della continuità di gestione
- principio della costanza di applicazione nel tempo dei criteri di valutazione
- principio della competenza economica
- principio della valutazione separata delle voci.

Gli schemi di stato patrimoniale e di conto economico sono stati mutuati da quelli previsti dal codice civile ed adattati, per quanto necessario e possibile, alle esigenze informative e contabili legate sia all'attività di previdenza ed assistenza dell'Istituto sia a quella di controllo svolta dalle Autorità Vigilanti.

Relativamente allo **Stato Patrimoniale**, lo schema adottato tiene conto della specifica natura della Gestione nonché delle esigenze di controllo delle Autorità Vigilanti. Lo schema è, come si usa nella terminologia contabile, "a sezioni contrapposte", ovvero con la separazione delle attività e delle passività e del patrimonio netto.

**Le voci dell'Attivo sono le seguenti:**

- Immobilizzazioni
  - Immateriali
  - Materiali
  - Finanziarie
- Attivo Circolante
  - Rimanenze
  - Crediti
  - Attività finanziarie
  - Disponibilità liquide
- Ratei e risconti.

**Le voci del Passivo sono invece :**

- Patrimonio netto
- Fondi per rischi ed oneri
- Trattamento di fine rapporto
- Debiti
- Ratei e risconti.

Il **Conto Economico** in oggetto è stato elaborato secondo la forma cosiddetta "scalare" che ha la caratteristica di porre immediatamente a confronto costi e ricavi dell'esercizio, suddivisi per gestione, evidenziandone i risultati economici.

In particolare, il conto economico evidenzia le risultanze delle due gestioni tipiche dell'Istituto, ovvero:

- la gestione previdenziale ed assistenziale
- la gestione patrimoniale.

L'avanzo economico globale è determinato dalla sommatoria dei risultati delle due gestioni, dalla quale vengono sottratti tutti quei componenti negativi (costi) cosiddetti "di struttura" che per loro natura non sono addebitabili direttamente alle gestioni citate, oltre a oneri e proventi di natura residuale e di natura non ricorrente.

In sintesi lo schema di conto economico adottato è il seguente:

## **GESTIONE PREVIDENZIALE**

### **Proventi**

1. Contributi obbligatori
2. Sanzioni ed interessi

### **Oneri**

1. Prestazioni obbligatorie
2. Oneri per future prestazioni
3. Altre uscite gestione previdenziale

**Proventi – Oneri = Risultato gestione previdenziale ed assistenziale (A)**

## **ONERI DELLA CAPITALIZZAZIONE**

### **Oneri**

1. Prestazioni obbligatorie

**Totale della Capitalizzazione (B)**

## **GESTIONE PATRIMONIALE**

### **Proventi**

1. Proventi su prestiti
2. Proventi finanziari

### **Oneri**

1. Oneri sulla concessione di prestiti
2. Oneri del portafoglio titoli
3. Oneri tributari

**Proventi - Oneri = Risultato gestione patrimoniale (C)**

## **COSTI DI STRUTTURA**

1. Spese organi dell'ente
2. Costi del personale
3. Spese per acquisto di beni e servizi
4. Riaddebito costi indiretti da Inpgi
5. Oneri finanziari
6. Ammortamenti
7. Altri costi

**Totale costi di struttura (D)**

**ALTRI PROVENTI ED ONERI****Differenza tra altri proventi ed oneri (E)****COMPONENTI STRAORDINARI, SVALUTAZIONI E RIVALUTAZIONI****Saldo componenti straordinari, svalutazioni e rivalutazioni (F)****Avanzo di gestione (A-B+C-D+E+F)**

Oltre allo schema "scalare" sopra indicato, allegato al presente Bilancio consuntivo, è stato inserito il conto economico secondo le indicazioni formulate dalla Ragioneria Generale dello Stato con nota n° 212595 indirizzata ai Rappresentanti del Tesoro dei Collegi sindacali, nonché un conto economico redatto secondo lo schema previsto dal D. Lgs. 127/91 opportunamente adattato nella descrizione delle voci alle caratteristiche della gestione previdenziale.

Con riferimento agli obblighi previsti dal Decreto Legislativo 30 giugno 2003, n.196 "codice in materia di protezione dei dati personali" ed in particolare all'articolo 26 dell'allegato B "Disciplinare tecnico in materia di misure minime di sicurezza", si informa che l'Ente ha provveduto ad aggiornare, alla luce di quanto disposto dal succitato Decreto Legislativo, il documento programmatico sulla sicurezza, approvato dal Consiglio di Amministrazione con delibera del 7 dicembre 2004, mediante relazione del Direttore dei Sistemi Informativi datata 31/03/2007, conservata agli atti.

**CRITERI DI VALUTAZIONE****IMMOBILIZZAZIONI IMMATERIALI****SOFTWARE**

La voce è iscritta al costo d'acquisto comprensivo degli oneri accessori; è ammortizzata in modo diretto in un periodo di cinque anni a quote costanti (pari al 20%). E' rappresentata dagli oneri sostenuti per l'acquisto dei diritti d'uso dei software.

**IMMOBILIZZAZIONI MATERIALI**

Sono iscritte al costo e ammortizzate sistematicamente in ogni esercizio in relazione alla residua possibilità d'utilizzazione. Le aliquote d'ammortamento applicate alle varie categorie di beni sono le seguenti:

|                      |     |
|----------------------|-----|
| - mobili ed arredi   | 12% |
| - macchine d'ufficio | 20% |

**IMMOBILIZZAZIONI FINANZIARIE****CREDITI PER CONCESSIONE DI PRESTITI**

I crediti in bilancio sono iscritti al presumibile valore di realizzo.

La voce è pari all'importo delle residue quote capitali a scadere al 31/12/2006. Le rate scadute da incassare sono riportate tra i crediti dell'attivo circolante.

**TITOLI IMMOBILIZZATI**

Sono iscritte al costo di acquisto e sono costituite da obbligazioni a reddito fisso scadenti nell'anno 2009.

Gli interessi attivi in corso di maturazione sono riportati tra i Ratei attivi.

**ATTIVO CIRCOLANTE****CREDITI VERSO ISCRITTI**

Tali crediti sono iscritti al valore di presumibile realizzo degli stessi.

**TITOLI ISCRITTI NELL'ATTIVO CIRCOLANTE**

Il portafoglio titoli dell'attivo circolante, rappresentato da due gestioni patrimoniali e fondi comuni di investimento, è costituito da titoli acquistati e detenuti per ragioni di investimento.

Essi sono valutati al minore tra il costo medio ponderato ed il valore di mercato alla chiusura dell'esercizio. Lo stesso criterio del costo medio ponderato, è stato adottato nelle operazioni di vendita effettuate durante l'esercizio.

Gli interessi attivi in corso di maturazione sono riportati tra i Ratei attivi.

### **RATEI E RISCOINTI**

I ratei ed i risconti sono rilevati contabilmente secondo il principio della competenza economica e temporale.

### **PATRIMONIO NETTO**

Il Patrimonio netto è costituito dal Fondo di Riserva di cui all'art. 33 del Regolamento e dall'Avanzo di gestione.

### **FONDO PER RISCHI ED ONERI**

Tale voce include il Fondo per future pensioni determinatosi dall'accantonamento integrale dell'importo corrispondente al gettito contributivo relativo al contributo soggettivo ed aggiuntivo contabilizzato nell'anno; esso costituisce la riserva tecnica della Gestione Separata necessaria a fronteggiare le future prestazioni pensionistiche determinate in base a criteri di contribuzione.

Include, inoltre, il Fondo indennità di maternità determinatosi attraverso l'accantonamento della differenza tra l'importo contributivo accertato e il relativo costo dell'anno.

### **TRATTAMENTO FINE RAPPORTO DIPENDENTI**

Il fondo espone la passività maturata alla data di chiusura esercizio, in conformità alla legislazione vigente ed al contratto collettivo di lavoro.

### **DEBITI**

I debiti sono iscritti al loro valore nominale.

### **CONTI D'ORDINE**

I conti d'ordine si riferiscono agli importi dei prestiti da erogare, la cui domanda è pervenuta nell'esercizio.



**INFORMAZIONI SULLO STATO PATRIMONIALE****ATTIVO*****Immobilizzazioni immateriali:***

(valori all'unità di euro)

| descrizione        | situazione al<br>31/12/2005 | incrementi | ammortam.  | situazione al<br>31/12/2006 |
|--------------------|-----------------------------|------------|------------|-----------------------------|
| Programmi software | 1.071                       | -          | 909        | 162                         |
| <b>Totale</b>      | <b>1.071</b>                | <b>-</b>   | <b>909</b> | <b>162</b>                  |

Il valore della voce "Programmi software" al 31/12/2006 è dato dalla differenza tra il costo storico, pari ad Euro 16.232 e gli ammortamenti cumulati alla stessa data, pari ad Euro 16.070.

***Immobilizzazioni materiali:***

Si riporta di seguito la movimentazione del valore lordo intervenuta nel corso del 2006.

(valori all'unità di euro)

| descrizione        | situazione al<br>31/12/2005 | incrementi   | decrementi   | situazione al<br>31/12/2006 |
|--------------------|-----------------------------|--------------|--------------|-----------------------------|
| Mobili arredi      | 26.924                      | 145          | 2.723        | 24.346                      |
| Macchine d'ufficio | 47.541                      | 6.067        | 2.924        | 50.684                      |
| <b>Totale</b>      | <b>74.465</b>               | <b>6.212</b> | <b>5.647</b> | <b>75.030</b>               |

***Fondi di ammortamento:***

Si riporta di seguito la movimentazione dei fondi di ammortamento intervenuta nel corso del 2006.

(valori all'unità di euro)

| descrizione        | situazione al<br>31/12/2005 | incrementi    | decrementi   | situazione al<br>31/12/2006 |
|--------------------|-----------------------------|---------------|--------------|-----------------------------|
| Mobili arredi      | 16.696                      | 2.670         | 2.283        | 17.083                      |
| Macchine d'ufficio | 23.713                      | 7.681         | 2.160        | 29.234                      |
| <b>Totale</b>      | <b>40.409</b>               | <b>10.351</b> | <b>4.443</b> | <b>46.317</b>               |

### **Immobilizzazioni finanziarie**

Nell'ambito delle immobilizzazioni finanziarie, lo stato patrimoniale presenta le seguenti poste attive:

- **Crediti per prestiti.** Tali crediti ammontano complessivamente ad Euro 0,250 milioni, di cui 0,104 milioni con scadenza entro i dodici mesi e 0,146 milioni con scadenza oltre i dodici mesi. Tale voce si riferisce al debito residuo complessivo dovuto alla Gestione Separata dagli iscritti a fronte della concessione di prestiti personali. Rispetto al precedente esercizio risulta un lieve incremento di Euro 0,003 milioni.
- **Altri titoli.** L'importo di Euro 2,733 milioni si riferisce al costo di acquisto di obbligazioni a medio/lungo termine a reddito fisso, comprensivo della capitalizzazione relativa al calcolo dello scarto di negoziazione effettuata in sede di valutazione del portafoglio di fine anno.

### **Attivo circolante**

Nell'ambito dell'attivo circolante, lo stato patrimoniale presenta nella voce "Crediti" le seguenti poste attive:

- **Crediti verso iscritti per contributi accertati.** Tale posta accoglie i crediti delle denunce contributive pervenute e contabilizzate relative ai redditi degli iscritti conseguiti nell'anno 2005 e precedenti. Il totale della voce ammonta ad Euro 17,833 milioni; rispetto al precedente esercizio si evidenzia un incremento di 2,974 milioni, per effetto della crescita degli iscritti e dei corrispondenti redditi.
- **Fondo svalutazione crediti verso iscritti.** Il fondo in esame, costituito nell'anno 2000, ammonta ad Euro 0,237 milioni e rispetto al precedente esercizio non ha subito variazioni.
- **Crediti verso iscritti per contributi da accertare.** Tale voce di bilancio, ammontante a Euro 20,791 milioni, è così suddivisa:

Euro 20,098 milioni riferita alla stima dei redditi che gli iscritti hanno conseguito nell'anno 2006, ma che gli stessi denunceranno nel corso del 2007, al netto dei contributi minimi già incassati e così suddivisi: Euro 15,862 milioni per Contributi Soggettivi;

Euro 4,232 milioni per Contributi Integrativi;  
Euro 0,004 milioni per Contributi riferiti all'Indennità di Maternità.

Euro 0,693 milioni quale eccedenza dei maggiori crediti accantonati nei bilanci 2003, 2004 e 2005, rispetto a quanto effettivamente riscontrato in sede di accertamento delle denunce reddituali pervenute. Il dettaglio risulta essere il seguente:

Euro 0,581 milioni per Contributi Soggettivi anno 2003;  
Euro 0,075 milioni per Contributi Integrativi anno 2003;  
Euro 0,037 milioni per Contributi Maternità anni 2004 e 2005.

Rispetto al precedente esercizio, si evidenzia un incremento complessivo del credito pari ad Euro 1,163 milioni.

- **Crediti per prestiti.** Tale voce si riferisce ai crediti per rate scadute e ancora da incassare alla data del 31/12/2006; l'importo ammonta ad Euro 0,019 milioni con un decremento rispetto al precedente esercizio di 0,004 milioni.
- **Crediti verso Banche.** Tale voce, che ammonta complessivamente ad Euro 0,980 milioni, si è incrementata rispetto all'esercizio precedente per 0,360 milioni. La composizione di tale posta è la seguente: 0,077 milioni relativi a crediti per competenze maturate alla data di chiusura di bilancio e 0,903 milioni relativi alle liquidità residue delle gestioni patrimoniali in essere alla fine dell'esercizio in esame.
- **Crediti verso Poste Italiane.** La presente voce ammonta ad Euro 413 ed è relativa agli interessi attivi maturati alla data del 31/12/2006 sul conto corrente intrattenuto dalla Gestione e accreditati nel corso del 2007.
- **Crediti verso altri.** La somma di Euro 0,008 milioni si riferisce a crediti non classificabili nelle altre voci della categoria in esame. E' composta per 0,002 milioni da crediti verso la Gestione principale per errati versamenti confluiti sui conti bancari della stessa, poi regolarizzati nei primi mesi del 2007, per Euro 0,005 milioni da crediti residuali per funzionamento degli organi collegiali ed infine Euro 0,001 milioni per crediti verso pensionati. Rispetto al precedente esercizio si evidenzia un decremento di Euro 0,001 milioni.
- **Crediti tributari.** L'importo di Euro 647 iscritto in tale voce si riferisce al credito dell'acconto d'imposta sostitutiva sulle rivalutazioni dei trattamenti di fine rapporto del personale dipendente.
- **Altri titoli.** L'importo di Euro 135,164 milioni relativo a tale voce costituisce il valore dei titoli presenti in portafoglio al 31/12/2006 classificati tra le attività finanziarie che non costituiscono immobilizzazioni, in quanto considerati investimenti a breve termine. Tale valore tiene conto della valutazione di fine anno effettuata confrontando il valore contabile con il valore di mercato. Rispetto al precedente esercizio, si rileva un incremento di 34,872 milioni, per le ragioni che verranno esposte nella parte della nota che illustra l'andamento economico della gestione patrimoniale.


In particolare, la ripartizione tra le varie tipologie d'investimento del valore di bilancio del portafoglio titoli della Gestione è la seguente:

(tabella all'unità di euro)

| TIPOLOGIA D'INVESTIMENTO<br>ANNO 2006                | VALORE DI<br>BILANCIO | VALORE DI<br>MERCATO | differenza<br>(plusvalenza<br>implicita) |
|------------------------------------------------------|-----------------------|----------------------|------------------------------------------|
| <b>Titoli sottoscritti direttamente</b>              |                       |                      |                                          |
| Fondi comuni d'investimento                          | 6.983.666             | 7.332.550            | 348.884                                  |
| Obbligazioni (immobilizzazioni finanziarie)          | 2.733.249             | 2.892.756            | 159.507                                  |
| <b>Totale investimenti diretti (A)</b>               | <b>9.716.915</b>      | <b>10.225.306</b>    | <b>508.391</b>                           |
| <b>Titoli facenti parte di gestioni patrimoniali</b> |                       |                      |                                          |
| Fondi comuni d'investimento                          | -                     | -                    | -                                        |
| Obbligazioni e titoli di stato                       | 94.923.539            | 94.968.411           | 44.872                                   |
| Azioni                                               | 33.256.938            | 35.803.375           | 2.546.437                                |
| <b>Totale gestioni patrimoniali (B)</b>              | <b>128.180.477</b>    | <b>130.771.786</b>   | <b>2.591.309</b>                         |
| <b>Totale Al 31/12/2006 (A+B)</b>                    | <b>137.897.392</b>    | <b>140.997.092</b>   | <b>3.099.700</b>                         |
| di cui attivo circolante                             | 135.164.143           | 138.104.336          | 2.940.193                                |
| di cui immobilizzazioni finanziarie                  | 2.733.249             | 2.892.756            | 159.507                                  |

Relativamente alla composizione del portafoglio titoli **al valore di bilancio**, il grafico, di seguito rappresentato, fornisce la ripartizione percentuale del portafoglio:

### composizione di bilancio



Si precisa che, relativamente alla valutazione del portafoglio titoli **al valore di mercato** al 31/12/2006, la quota azionaria del portafoglio mobiliare ammonta al 25,39%, sotto il limite previsto dal Regolamento degli Investimenti Mobiliari (30%).

Il comparto obbligazionario rappresenta il 69,4%. La residua parte è riferita al comparto liquidità, data la scelta che l'Istituto ha fatto in merito agli investimenti, nell'ottica di una prudenza collegata a scenari molto volatili.

- **Depositi bancari e postali.** Le disponibilità liquide al 31/12/2006 giacenti sui conti bancari e sul conto postale intrattenuti dalla Gestione ammontano complessivamente a Euro 5,360 milioni. In particolare, la somma di cui sopra è costituita per 5,297 milioni da depositi bancari e per 0,063 milioni dal deposito postale. Rispetto all'esercizio precedente si evidenzia un decremento di 7,700 milioni. La liquidità in questione è stata conferita agli inizi dell'esercizio 2007 alle gestioni patrimoniali in essere.

#### **Ratei e risconti attivi**

- **Ratei Attivi.** Il bilancio presenta l'importo di Euro 1,727 milioni e si riferisce agli interessi maturati sui titoli in portafoglio che saranno incassati nell'esercizio successivo. Rispetto all'esercizio precedente si evidenzia un incremento di 0,678 milioni.
- **Risconti Attivi.** Il bilancio presenta l'importo di Euro 534 e si riferisce a costi anticipati di competenza dell'esercizio 2007, classificati nella categoria "acquisizione di beni e servizi".

#### **PATRIMONIO NETTO**

Il Patrimonio netto della Gestione al 31/12/2006 è pari ad Euro 23,305 milioni ed è costituito dalla Riserva di cui all'art. 33 del Regolamento per 16,633 milioni e dall'Avanzo di gestione per 6,672 milioni.

I movimenti delle riserve del patrimonio netto risultano dalle seguenti tabelle, distinte tra l'anno 2005 e l'anno 2006:

(tabella all'unità di euro)

| descrizione                         | situazione al 31/12/2005 | incrementi        | decrementi       | situazione al 31/12/2006 |
|-------------------------------------|--------------------------|-------------------|------------------|--------------------------|
| Riserva Art. 33                     | 12.524.605               | 4.108.068         | -                | 16.632.673               |
| Avanzo Gestione a/p portato a nuovo | 4.108.068                | -                 | 4.108.068        | -                        |
| Avanzo Gestione                     | -                        | 6.672.324         | -                | 6.672.324                |
| <b>Totale Patrimonio Netto</b>      | <b>16.632.673</b>        | <b>10.780.392</b> | <b>4.108.068</b> | <b>23.304.997</b>        |

| descrizione                            | situazione al<br>31/12/2004 | incrementi       | decrementi       | situazione al<br>31/12/2005 |
|----------------------------------------|-----------------------------|------------------|------------------|-----------------------------|
| Riserva Art. 33                        | 9.233.495                   | 3.291.110        | -                | 12.524.605                  |
| Avanzo Gestione a/p<br>portato a nuovo | 3.291.110                   | -                | 3.291.110        | -                           |
| Avanzo Gestione                        | -                           | 4.108.068        | -                | 4.108.068                   |
| <b>Totale Patrimonio Netto</b>         | <b>12.524.605</b>           | <b>7.399.178</b> | <b>3.291.110</b> | <b>16.632.673</b>           |

La Riserva di cui all'art. 33, che ammontava al 31 dicembre 2005 ad Euro 12,525 milioni, si è incrementata nel corso dell'esercizio, per effetto della destinazione dell'avanzo dell'anno 2005 pari ad Euro 4,108 milioni, attestandosi a 16,633 milioni.

Relativamente alla destinazione dell'Avanzo dell'esercizio in esame, si fa presente che l'importo determinatosi, pari ad Euro 6,672 milioni, in conformità con quanto previsto dal Regolamento, sarà interamente destinato alla Riserva di cui all'art. 33, che passerà da una consistenza di 16,633 milioni ad una consistenza di 23,305 milioni.

## PASSIVO

### *Fondi per rischi ed oneri*

- **Altri fondi per rischi ed oneri.** Tale voce, che ammonta complessivamente ad Euro 158,462 milioni, rispetto al precedente esercizio presenta un incremento di Euro 25,469 milioni ed è così composta:

**Fondo per future pensioni:** tale fondo presenta un saldo di Euro 156,907 milioni e risulta incrementato rispetto al precedente esercizio per 25,393 milioni per effetto dei seguenti accantonamenti:

- Euro 20,808 milioni, dall'accantonamento dei contributi Soggettivi ed Aggiuntivi accertati nell'anno, dedotto l'onere sostenuto per le Pensioni IVS.
- Euro 4,585 milioni, dall'accantonamento dell'onere relativo alla capitalizzazione di cui all'articolo 13 del Regolamento.

**Fondo indennità di Maternità:** presenta un saldo di Euro 1,554 milioni con un incremento rispetto al precedente esercizio di 0,075 milioni dovuto all'accantonamento determinatosi per effetto della differenza dei contributi di maternità accertati nell'anno, ammontanti a 0,649 milioni, e le indennità liquidate della stessa natura, ammontanti a 0,573 milioni.

Il dettaglio di tali accantonamenti viene analiticamente rappresentato nelle informazioni al conto economico, alla categoria "Oneri della Gestione Previdenziale ed Assistenziale".

### **Trattamento Fine Rapporto**

La consistenza al 31/12/2006 di Euro 0,236 milioni si riferisce al TFR del personale in carico alla data di chiusura del presente bilancio.

I movimenti di tale voce nel corso dell'anno, che hanno determinato un incremento netto del fondo stesso pari a 0,016 milioni, sono così dettagliati:

(valori in migliaia di euro)

|                                   |            |     |
|-----------------------------------|------------|-----|
| <b>Consistenza al 31/12/2005</b>  | <b>220</b> |     |
| Liquidazioni in corso d'anno      | 1          | (-) |
| Trasferimento al Fondo Previdenza | 27         | (-) |
| Incrementi dell'anno              | 44         | (+) |
| <b>Consistenza al 31/12/2006</b>  | <b>236</b> |     |

### **Debiti**

Il dettaglio e il confronto con l'esercizio precedente delle voci iscritte tra i debiti dello stato patrimoniale è il seguente:

- **Debiti v/banche.** Tale voce, che ammonta ad Euro 0,197 milioni, si riferisce a spese bancarie e commissioni di gestione relative al portafoglio titoli, addebitate nel corso del 2007. Rispetto al precedente esercizio, si evidenzia un aumento di Euro 0,089 milioni.
- **Debiti v/fornitori.** Tale voce ammontante ad Euro 0,018 milioni, si riferisce a prestazioni di competenza del 2006 ancora non fatturate. L'importo non presenta sostanziali variazioni rispetto all'anno precedente.
- **Debiti v/personale dipendente.** Tale voce, ammontante a Euro 0,103 milioni, si riferisce al debito che la Gestione Separata ha nei confronti del proprio personale dipendente alla chiusura del presente bilancio. Il dettaglio è il seguente: 0,018 milioni riferite all'ammontare dell'accantonamento degli oneri relativi al rinnovo del contratto collettivo nazionale aziendale, 0,065 milioni riferite alla seconda rata del premio di produzione dell'anno 2006, riconosciuto ai sensi del contratto integrativo aziendale, 0,019 milioni per ferie e permessi non goduti, ed infine 0,001 milioni per straordinari, trasferte ed altre spettanze non godute. L'ammontare del debito risulta in linea con quello dell'anno precedente.
- **Debiti verso iscritti.** Tale voce ammonta ad Euro 0,189 milioni e si riferisce a debiti verso iscritti di varia natura che alla data di chiusura di bilancio sono

ancora da liquidare. Rispetto all'anno precedente si è verificata una riduzione di Euro 0,201 milioni.

- **Debiti tributari.** La seguente posta di Euro 0,730 milioni è costituita per 0,030 milioni dalle ritenute fiscali sui trattamenti di lavoro dipendente e sulle prestazioni previdenziali liquidate e per 0,699 milioni dalle imposte maturate sul patrimonio mobiliare. Rispetto al precedente esercizio si evidenzia un decremento della voce debitoria per Euro 0,085 milioni.
- **Contributi da ripartire e da accertare.** Tale voce si riferisce a tutte le entrate contributive che non hanno avuto alla data di chiusura dell'esercizio la loro definitiva allocazione in quanto ne risulta incerta la natura o la tipologia. L'importo complessivo iscritto in bilancio ammonta ad Euro 0,458 milioni, in aumento di 0,137 milioni rispetto all'anno precedente.
- **Altri debiti.** Si tratta di una voce residuale che accoglie tutte le poste debitorie che non rientrano specificatamente nelle precedenti voci. L'importo complessivo ammonta ad Euro 0,955 milioni ed è così composto: 0,778 milioni quale debito residuo verso la Gestione principale per il riaddebito dei costi diretti ed indiretti sostenuti dalla stessa nel corso dell'esercizio, 0,109 milioni relativamente alle entrate sui conti correnti della Gestione Separata che, alla data di chiusura di bilancio, non sono state ancora attribuite ai partitari di riferimento, 0,066 milioni riferite al contributo versato dalla Banca Popolare di Sondrio alla Gestione, nell'ambito della convenzione per il servizio di tesoreria, la parte residuale si riferisce a debiti residuali di varia natura. Rispetto all'esercizio precedente si evidenzia un incremento di 0,246 milioni.

#### ***Ratei e risconti passivi***

- **Ratei passivi.** E' presente nel bilancio l'importo di Euro 0,005 milioni, relativo ai ratei passivi riferiti all'imputazione dell'imposta del regime di risparmio amministrato, per gli interessi maturati sulle obbligazioni a medio e lungo termine in portafoglio e che saranno addebitati nell'esercizio successivo all'atto della liquidazione degli interessi.



**INFORMAZIONI SUL CONTO ECONOMICO**

Il prospetto del conto economico consuntivo redatto secondo gli schemi normalmente adottati dall'Istituto e confrontato con l'anno precedente, riporta le seguenti risultanze:

(tabella all'unità di euro)

|                                                                  | Consuntivo 2005 | Consuntivo 2006 | Scostamento |
|------------------------------------------------------------------|-----------------|-----------------|-------------|
| <b>GESTIONE PREVIDENZIALE</b>                                    |                 |                 |             |
| <b>PROVENTI</b>                                                  | 24.055.245      | 28.617.618      | 4.562.373   |
| <b>ONERI</b>                                                     | 18.590.578      | 21.710.489      | 3.119.911   |
| <b>RISULTATO GEST.PREVIDENZIALE</b>                              | 5.464.667       | 6.907.129       | 1.442.462   |
|                                                                  |                 |                 |             |
| <b>ONERI DELLA CAPITALIZZAZIONE</b>                              | 4.220.420       | 4.584.894       | 364.474     |
|                                                                  |                 |                 |             |
| <b>GESTIONE PATRIMONIALE</b>                                     |                 |                 |             |
| <b>PROVENTI</b>                                                  | 6.892.902       | 11.014.475      | 4.121.573   |
| <b>ONERI</b>                                                     | 1.897.012       | 2.922.409       | 1.025.397   |
| <b>RISULTATO GEST.PATRIMONIALE</b>                               | 4.995.890       | 8.092.067       | 3.096.177   |
|                                                                  |                 |                 |             |
| <b>COSTI DI STRUTTURA</b>                                        | 1.529.961       | 1.805.323       | 275.362     |
|                                                                  |                 |                 |             |
| <b>ALTRI PROVENTI ED ONERI</b>                                   | 1.223           | 716             | - 506       |
|                                                                  |                 |                 |             |
| <b>COMPONENTI STRAORDINARI,<br/>SVALUTAZIONI E RIVALUTAZIONI</b> | - 603.331       | - 1.937.371     | - 1.334.040 |
|                                                                  |                 |                 |             |
| <b>AVANZO ECONOMICO</b>                                          | 4.108.068       | 6.672.324       | 2.564.256   |

Ciò premesso, si può affermare che la gestione previdenziale chiude con un avanzo economico di **6,907 milioni**, superiore di **1,442 milioni** rispetto all'avanzo dell'anno precedente.

L'onere della Capitalizzazione ammonta a **4,585 milioni**.

La gestione patrimoniale evidenzia un avanzo economico di **8,092 milioni** superiore di **3,096 milioni** a quello dell'anno precedente.

Risultano maggiori oneri per i costi di struttura per **0,275 milioni** rispetto all'anno precedente, registrando un importo a consuntivo di **1,805 milioni**.

I componenti straordinari, svalutazioni e rivalutazioni presentano un saldo negativo di **1,937 milioni** e rispetto all'anno precedente aumentano di **1,334 milioni**.

Il risultato economico dell'esercizio, che presenta un **avanzo di 6,672 milioni**, risulta superiore di **2,564 milioni** rispetto a quello dell'anno precedente, principalmente per i fattori che di seguito si elencano:

1. miglioramento della gestione previdenziale per effetto della crescita della contribuzione obbligatoria e degli accertamenti per sanzioni ed interessi;
2. miglioramento della gestione patrimoniale, sia per effetto della ripresa dei mercati finanziari che per i positivi risultati ottenuti dagli investitori istituzionali.

Nel seguito della trattazione sarà evidenziato l'andamento delle componenti rientranti nelle singole gestioni, in modo da analizzare gli aspetti più significativi del conto economico.

Dopo l'introduzione di carattere generale necessaria ad individuare i confronti tra gli anni 2005 e 2006, passiamo ora ad un'analisi più analitica delle singole voci.

### **GESTIONE PREVIDENZIALE ED ASSISTENZIALE**

La gestione previdenziale, come detto, chiude con un avanzo di Euro 6,907 milioni, superiore di 1,442 milioni rispetto all'avanzo dell'esercizio precedente.

### **PROVENTI DELLA GESTIONE PREVIDENZIALE ED ASSISTENZIALE**

I proventi della gestione previdenziale passano da Euro 24,055 milioni ad Euro 28,618 milioni, con un incremento di 4,563 milioni pari al 18,97%.

I proventi si suddividono in:

|                                            |                               |
|--------------------------------------------|-------------------------------|
| 1. Contributi obbligatori                  | <i>Euro</i> 27.041.453        |
| 2. Sanzioni, interessi e recuperi contrib. | <i>Euro</i> 1.576.165         |
| <b>Totale</b>                              | <b><i>Euro</i> 28.617.618</b> |

#### **1. Contributi obbligatori – Euro 27.041.453**

Nel corso del 2006, come per gli anni precedenti, il trend degli iscritti continua ad avere una crescita costante.

Al 31 dicembre sono state rilevate 23.027 iscrizioni contro le 21.171 del 2005, con una differenza positiva di 1.856 unità (+ 8,77%).

Obbligati alla contribuzione risultano 19.680 iscritti contro 19.303 del 2005.

Risultano sospesi dall'obbligo contributivo per inattività 3.347 iscritti, contro i 2.271 del 2005.

I contributi obbligatori sono suddivisi tra contributi "dell'anno" e contributi "anni precedenti".

In particolare, si rammentano le tipologie di contributi relativi alla presente gestione:

- Contributo soggettivo obbligatorio: previsto dall'art. 3 del Regolamento, pari al 10% del reddito professionale conseguito nell'anno di produzione del bilancio;
- Contributo integrativo: previsto dall'art. 4 del Regolamento, calcolato su tutti i corrispettivi che concorrono a formare il reddito imponibile conseguito dagli iscritti nell'anno di produzione del bilancio;
- Contributo di maternità: necessario alla copertura dell'indennità prevista dall'art. 25 del Regolamento;
- Contributo aggiuntivo art. 3 comma 4 del Regolamento.

### **Contributi dell'anno – Euro 24.613.900**

Per contributi "dell'anno" si intendono i contributi riferiti ai redditi che gli iscritti hanno conseguito nell'anno di riferimento del bilancio, quindi nel 2006.

Per la stima di tali importi, tenendo conto che l'effettiva entità si conoscerà soltanto nella seconda metà del 2007, durante la fase di acquisizione delle denunce reddituali, si è provveduto ad applicare una percentuale del 5% ai contributi soggettivi e integrativi denunciati dagli iscritti per l'anno reddituale 2005.

La contribuzione di maternità viene invece calcolata moltiplicando il numero degli iscritti obbligati (19.987) all'importo previsto del contributo (30,11 euro).

Rispetto all'esercizio precedente, nel quale i contributi dell'anno ammontavano ad Euro 22,286 milioni, si evidenziano maggiori ricavi per complessivi Euro 2,328 milioni (+ 10,44%).

La tabella che segue, evidenzia il criterio adottato per la stima dei contributi che si ipotizza gli iscritti denunceranno:

(tabella all'unità di euro)

| <b>CONTRIBUTI STIMATI 2006</b> |                                 |                           |                                  |
|--------------------------------|---------------------------------|---------------------------|----------------------------------|
|                                | <b>anno reddituale<br/>2005</b> | <b>Aumento<br/>del 5%</b> | <b>Stima<br/>Consuntivo 2006</b> |
| <b>soggettivo</b>              | 18.192.542                      | 909.627                   | <b>19.102.169</b>                |
| <b>integrativo</b>             | 4.676.116                       | 233.806                   | <b>4.909.922</b>                 |
| <b>maternità</b>               | 601.809                         | -                         | <b>601.809</b>                   |
| <b>aggiuntivo</b>              | -                               | -                         | -                                |
| <b>totale</b>                  | <b>23.470.467</b>               | <b>1.143.433</b>          | <b>24.613.900</b>                |

Non è allo stato possibile fare previsioni sulla contribuzione aggiuntiva.

A tale proposito, si segnala che l'art.3 – comma 4 – del Regolamento prevede per gli iscritti la facoltà di versare una contribuzione soggettiva, non inferiore al 5%, in aggiunta a quella obbligatoria del 10%, purché ne facciano espressa richiesta entro la fine di ogni anno.

Nessuna richiesta ad oggi è stata presentata.

### **Contributi degli anni precedenti – Euro 2.427.554**

In tale categoria rientrano quei contributi accertati nel corso dell'anno 2006 sulla base di denunce effettivamente pervenute alla gestione e riferite ad anni precedenti al 2006.

Per maggiore chiarezza si riporta di seguito la tabella con il dettaglio dei Contributi suddivisi per anno reddituale di riferimento:

(tabella all'unità di euro)

| <b>CONTRIBUTI ACCERTATI ANNI PRECEDENTI</b> |                   |                    |                  |                   |                   |
|---------------------------------------------|-------------------|--------------------|------------------|-------------------|-------------------|
| <b>anno di reddito</b>                      | <b>soggettivo</b> | <b>integrativo</b> | <b>maternità</b> | <b>aggiuntivo</b> | <b>totale</b>     |
| 1996                                        | - 13.962          | - 1.686            | - 413            | - -               | 16.061            |
| 1997                                        | - 1.993           | 1.559              | 26               | - -               | 408               |
| 1998                                        | 136.595           | 33.648             | 5.939            | -                 | 176.182           |
| 1999                                        | 207.662           | 48.177             | 13.168           | -                 | 269.007           |
| 2000                                        | 175.710           | 40.202             | 14.301           | -                 | 230.213           |
| 2001                                        | 68.860            | 21.871             | 4.872            | - 1.780           | 93.823            |
| 2002                                        | 22.886            | 9.902              | 4.424            | -                 | 37.212            |
| 2003                                        | 68.320            | 17.961             | 4.475            | - 6.484           | 84.272            |
| 2004                                        | 162.705           | 39.258             | 13.267           | - 1.184           | 214.046           |
| 2005                                        | 15.778.255        | 4.139.016          | 72.684           | 285.238           | 20.275.193        |
| <b>(A) Totale a/p</b>                       | <b>16.605.038</b> | <b>4.349.908</b>   | <b>132.743</b>   | <b>275.790</b>    | <b>21.363.479</b> |
| <b>Credito bil. 2003</b>                    | 68.320            | 17.961             | -                | -                 | 86.281            |
| <b>Credito bil. 2004</b>                    | -                 | -                  | 13.267           | -                 | 13.267            |
| <b>Credito bil. 2005</b>                    | 14.854.634        | 3.909.059          | 72.684           | -                 | 18.836.377        |
| <b>(B) Totale</b>                           | <b>14.922.954</b> | <b>3.927.020</b>   | <b>85.951</b>    | <b>-</b>          | <b>18.935.925</b> |
| <b>(A - B) Impatto Bilancio 2006</b>        | <b>1.682.084</b>  | <b>422.888</b>     | <b>46.792</b>    | <b>275.790</b>    | <b>2.427.554</b>  |

Dalla situazione su esposta si rileva che durante l'esercizio sono intervenute operazioni contabili di rettifica che hanno inciso negativamente sulla contribuzione riferita agli anni 1996 e 1997. Tali contributi, che vennero accertati sulla base dei dati reddituali comunicati dalla Agenzia delle Entrate e confermati dagli interessati, derivanti da attività giornalistica, sono stati rettificati alla luce di idonea documentazione prodotta successivamente alla richiesta di pagamento.

Relativamente all'anno 2005 i contributi esposti sono al netto degli acconti già accertati nel mese di settembre dello stesso anno.

Mettendo a confronto il risultato di tale categoria (Euro 2,427 milioni) con quello del precedente bilancio (Euro 0,949 milioni), si registra un incremento dei proventi per Euro 1,478 milioni, da attribuire agli effetti della crescita esponenziale degli iscritti e dei relativi redditi conseguiti.

## **2. Sanzioni interessi e recuperi contributivi – Euro 1.576.165**

Tale categoria, che presenta rispetto al precedente bilancio maggiori ricavi per Euro 0,756 milioni, è composta per 0,074 milioni dagli interessi derivanti dalle concessioni di rateizzazione sulle posizioni creditorie e per 1,502 milioni dalle sanzioni ed interessi di mora.

Relativamente a quest'ultima voce, si registra un incremento di Euro 0,748 milioni (+ 99,2%) rispetto al precedente esercizio, per i seguenti fattori:

1. accertamenti di contributi per anni pregressi denunciati nell'anno in esame;
2. ridefinizione delle sanzioni in misura intera per 179 soggetti iscritti con condono;
3. accertamenti su posizioni creditorie relative al periodo 1998/2001, la cui riscossione è stata demandata al Concessionario nel corso dell'anno in esame;
4. accertamenti su posizioni creditorie relative al periodo 2002/2003 la cui scadenza di pagamento era prevista entro il 2006.

## **ONERI DELLA GESTIONE PREVIDENZIALE ED ASSISTENZIALE**

Complessivamente gli oneri della gestione previdenziale sono pari ad Euro 21,710 milioni con un incremento della spesa rispetto al 2005 di 3,120 milioni, da attribuire per la gran parte, all'aumento degli oneri per future prestazioni relativi agli accantonamenti della contribuzione soggettiva.

Le categorie rientranti tra gli oneri della gestione previdenziale ed assistenziale, con i relativi importi, sono le seguenti:

### 1. Prestazioni obbligatorie – Euro 824.954

Tale voce si riferisce sia all'onere per Pensioni IVS che all'Indennità di maternità di competenza dell'esercizio in esame.

Relativamente alle **Pensioni IVS**, la spesa complessiva sostenuta per il pagamento delle Pensioni ammonta ad Euro 0,251 milioni, contro Euro 0,175 milioni spesi nell'anno precedente.

L'incremento di spesa in valore assoluto rispetto al 2005 è stato di Euro 0,076 milioni, in termini percentuali del 43,7%.

I trattamenti in essere al 31/12/2006 sono complessivamente n° 418 rispetto ai n° 315 in essere al 31/12/2005.

Nel corso dell'anno 2006 sono stati liquidati complessivamente n° 109 nuovi trattamenti rispetto ai n° 117 liquidati nell'anno precedente.

I trattamenti liquidati nel corso dell'anno 2006 sono così ripartiti:

|                                   |            |                              |
|-----------------------------------|------------|------------------------------|
| <i>pensioni di vecchiaia</i>      | 98         |                              |
| <i>pensioni d'invalidità</i>      | <u>4</u>   |                              |
| <b>Totale trattamenti diretti</b> | <b>102</b> | <i>(-6 rispetto al 2005)</i> |

|                                         |          |                              |
|-----------------------------------------|----------|------------------------------|
| <i>pensioni indirette</i>               | 5        |                              |
| <i>trattamenti di reversibilità</i>     | <u>2</u> |                              |
| <b>Totale trattamenti ai superstiti</b> | <b>7</b> | <i>(-2 rispetto al 2005)</i> |

**TOTALE NUOVI TRATTAMENTI 109 (-8 rispetto al 2005)**

I trattamenti pensionistici erogati dalla Gestione a favore degli iscritti, riguardano le pensioni di vecchiaia, invalidità e superstiti dei lavoratori autonomi.

Anche nel corso del 2006, come negli anni precedenti, hanno presentato domanda di pensione di vecchiaia solo i giornalisti che hanno compiuto il 65° anno di età ed hanno effettivamente versato alla Gestione almeno 5 anni di contribuzione.

Relativamente all'onere per **Indennità di maternità**, esso presenta rispetto al precedente esercizio maggiori costi per Euro 0,154 milioni (+ 36,7%), per effetto dell'aumento delle prestazioni liquidate che passano da n° 88 del 2005 a n°113 del 2006, diretta conseguenza dell'aumento degli iscritti.

Sulla base di quanto previsto dall'art. 25 del Regolamento, l'indennità di maternità è liquidata in misura pari all'80% di cinque dodicesimi del reddito percepito e denunciato dall'iscritta avente diritto nel secondo anno precedente a quello della domanda.

**2. Oneri per future prestazioni – Euro 20.883.689**

L'importo complessivo di tale categoria risulta superiore rispetto al 2005 per Euro 2,888 milioni.

Tale categoria accoglie gli accantonamenti al Fondo per future pensioni per Euro 20,808 milioni, ed al Fondo per Indennità di maternità per Euro 0,075 milioni.

L'onere per ***l'Accantonamento al Fondo per future pensioni*** si riferisce agli accantonamenti corrispondenti al gettito relativo ai contributi soggettivo ed aggiuntivo, dedotto l'onere delle Pensioni IVS dell'anno, come risultante dal seguente prospetto:

(tabella in migliaia di euro)

|                               |               |
|-------------------------------|---------------|
| Contributo Soggettivo         | 19.102        |
| Contributo Soggettivo a/p     | 1.682         |
| Contributo aggiuntivo         | -             |
| Contributo aggiuntivo a/p     | 276           |
| <b>totale</b>                 | <b>21.060</b> |
| <i>a dedurre:</i>             |               |
| Pensioni IVS                  | 252           |
| <b>importo accantonamento</b> | <b>20.808</b> |

L'onere per ***l'Accantonamento al Fondo per indennità di maternità*** è determinato dalla differenza tra i contributi di maternità accertati nell'anno ed il relativo costo sostenuto, come risultante dal seguente prospetto:

(tabella in migliaia di euro)

|                               |            |
|-------------------------------|------------|
| Contributo maternità          | 602        |
| Contributo maternità a/p      | 47         |
| <b>totale</b>                 | <b>649</b> |
| <i>a dedurre:</i>             |            |
| Indennità di maternità        | 574        |
| <b>importo accantonamento</b> | <b>75</b>  |

**ONERI DELLA CAPITALIZZAZIONE**

L'importo di Euro 4,585 milioni, superiore di Euro 0,364 milioni rispetto al 2005, è riferito alla quota di accantonamento della capitalizzazione di cui all'articolo 13 del Regolamento, determinato rivalutando la contribuzione su base composta al 31 dicembre di ciascun anno, con esclusione dei contributi relativi all'anno di riferimento del presente bilancio, al tasso di capitalizzazione.

Il tasso annuo della capitalizzazione è dato dalla variazione media quinquennale del PIL nominale, appositamente calcolata dall'ISTAT, con riferimento al quinquennio precedente l'anno da rivalutare, determinato per l'anno 2005 al 3,5386%.

Per un'analisi più dettagliata del criterio di determinazione della quota di accantonamento della capitalizzazione, effettuata al 31/12/2006, si riporta la seguente tabella, considerando che si è rielaborata la capitalizzazione per gli anni 1996/2005, aggiungendo alla contribuzione di ogni singolo anno, gli importi accertati nel corso dell'anno 2006:

(tabella all'unità di euro)

**RIFERIMENTO TASSO ANNUO DI CAPITALIZZAZIONE (PIL)**

| CAPITALIZZAZIONE CONTRIBUZIONE SOGGETTIVA/AGGIUNTIVA ANNI 1996/2005 |                        |                         |              |                   |                       |
|---------------------------------------------------------------------|------------------------|-------------------------|--------------|-------------------|-----------------------|
| Anno redditi                                                        | Montante al 1° gennaio | Contribuzione dell'anno | Base Calcolo | Coeff. Rivalutaz. | Importo Rivalutazione |
| 1996                                                                | -                      | 4.145.130               | 4.145.130    | 5,5871            | 231.593               |
| 1997                                                                | 4.376.723              | 5.590.003               | 9.966.726    | 5,3597            | 534.187               |
| 1998                                                                | 10.500.913             | 6.583.601               | 17.084.514   | 5,6503            | 965.326               |
| 1999                                                                | 18.049.840             | 8.404.313               | 26.454.153   | 5,1781            | 1.369.822             |
| 2000                                                                | 27.823.975             | 10.234.661              | 38.058.636   | 4,7781            | 1.818.480             |
| 2001                                                                | 39.877.116             | 12.862.655              | 52.739.771   | 4,3698            | 2.304.623             |
| 2002                                                                | 55.044.394             | 13.994.152              | 69.038.546   | 4,1614            | 2.872.970             |
| 2003                                                                | 71.911.516             | 14.939.110              | 86.850.626   | 3,9272            | 3.410.798             |
| 2004                                                                | 90.261.424             | 16.618.143              | 106.879.567  | 4,0506            | 4.329.264             |
| 2005                                                                | 111.208.831            | 18.362.751              | 129.571.582  | 3,5386            | 4.585.020             |
| <b>Totale capitalizzazione</b>                                      |                        |                         |              |                   | <b>22.422.083</b>     |

a dedurre:

|                                             |   |           |
|---------------------------------------------|---|-----------|
| Capitalizzazione "Bilancio Consuntivo 1999" | - | 1.604.321 |
| Capitalizzazione "Bilancio Consuntivo 2000" | - | 1.295.236 |
| Capitalizzazione "Bilancio Consuntivo 2001" | - | 1.774.753 |
| Capitalizzazione "Bilancio Consuntivo 2002" | - | 2.230.070 |
| Capitalizzazione "Bilancio Consuntivo 2003" | - | 3.471.858 |
| Capitalizzazione "Bilancio Consuntivo 2004" | - | 3.240.531 |
| Capitalizzazione "Bilancio Consuntivo 2005" | - | 4.220.420 |

Capitalizzazione anno 2006 (Debito per future pensioni)

4.584.894



## **GESTIONE PATRIMONIALE**

La gestione patrimoniale si riferisce sia alla gestione del patrimonio mobiliare che alla concessione di prestiti agli iscritti. La parte più rilevante è da attribuire alla gestione del portafoglio mobiliare.

Il risultato di tale gestione risulta pari ad Euro 8,092 milioni, registrando una crescita di 3,096 milioni (+61,9%) rispetto al precedente esercizio, tutta da attribuire al risultato ottenuto dal portafoglio titoli.

## **PRESTITI AGLI ISCRITTI**

Nel corso del 2006 sono stati erogati 40 prestiti agli iscritti per un totale di Euro 0,139 milioni, stessa numero di quelli erogati nel 2005 per un totale di Euro 0,165 milioni.

Gli interessi attivi sui prestiti accertati nell'anno ammontano ad Euro 0,016 milioni, mantenendosi in linea con quelli dell'anno precedente.

## **PORTAFOGLIO TITOLI**

Prima di passare all'analisi dettagliata della gestione, è importante rilevare che agli inizi del precedente esercizio, in coerenza con gli indirizzi programmatici stabiliti dal Consiglio di Amministrazione, il portafoglio titoli è stato per buona parte ricostituito, con affidamento di mandati gestionali, secondo le linee guida del nuovo bilancio tecnico attuariale.

Va rilevato altresì che nel corso dell'esercizio in esame, si è provveduto ad istituire il servizio di Banca Depositaria unica, atto a migliorare il processo di gestione del portafoglio titoli, sia in termini amministrativi, che, soprattutto, in termini di controllo operativo dei gestori, assicurando la razionalizzazione completa di tutto il processo con risvolti positivi pure nell'ambito commissionale.

Gli investimenti mobiliari dell'Istituto al 31 Dicembre 2006 presentano un valore di mercato complessivo pari ad Euro 140,997 milioni e sono composti, per la gran parte, da gestioni patrimoniali affidate a terzi oltre che fondi comuni di investimento monetari ed obbligazioni sottoscritte direttamente.

Il risultato del portafoglio è pari a Euro 9,079 milioni, che rapportato ad una giacenza media pari ad Euro 119,206 milioni determina un *rendimento netto del 7,62%*, contro quello del 2005 pari al 8,49%.

Si tenga conto che il rendimento netto include le plusvalenze implicite relative a quei titoli che, alla data di chiusura di bilancio, presentano un valore di mercato

superiore al valore di bilancio, per un ammontare di 3,100 milioni di euro. Tali plusvalenze implicite, come noto, non hanno effetto sul bilancio civilistico in considerazione dei principi contabili di riferimento.

Epurando pertanto tali plusvalenze dal risultato del portafoglio, si ottiene un rendimento contabile pari al 5,02%, contro quello del 2005 pari al 4,74%.

Il risultato degli elementi reddituali che generano flussi di cassa (proventi/perdite di negoziazione, interessi e dividendi, oneri per spese di gestione ed imposte) hanno generato un rendimento del 6,64% netto (nel 2005 5,36%), poiché oltre alle plusvalenze implicite, sono escluse le svalutazioni contabili al netto delle rivalutazioni, pari ad euro 1,937 milioni.

Il maggiore peso degli oneri per commissioni ed imposte è diretta conseguenza dell'avvenuto accrescimento della massa affidata in gestione oltre che del risultato ottenuto.

Si segnala che il rendimento dell'anno ha risentito dell'andamento non esaltante dei mercati obbligazionari, poiché maggiormente esposto verso gli stessi; di contro, si è registrato un ottimo risultato del comparto azionario, per effetto degli ottimi rendimenti registrati dai relativi mercati, oltre che dal valore aggiunto dai gestori.

La tabella, di seguito esposta pone a confronto il risultato del portafoglio titoli, con quello dell'esercizio precedente. Va considerato che il confronto non può essere omogeneo per gli effetti enunciati in premessa.

(tabella all'unità di euro)

|                                                   | anno 2005        | anno 2006         | differenze       |
|---------------------------------------------------|------------------|-------------------|------------------|
| <b>riepilogo Ricavi:</b>                          |                  |                   |                  |
| proventi da negoziazione                          | 4.446.743        | 7.231.371         | 2.784.628        |
| proventi da capitalizz. cedole inter. e dividendi | 2.236.608        | 3.607.501         | 1.370.893        |
| proventi straordinari per rivalutaz. portafoglio  | -                | 4.442             | 4.442            |
| <b>Totale ricavi (A)</b>                          | <b>6.683.351</b> | <b>10.843.314</b> | <b>4.159.963</b> |
| <b>riepilogo Costi:</b>                           |                  |                   |                  |
| perdite da negoziazione                           | 851.282          | 1.836.151         | 984.869          |
| oneri per spese di gestione, commiss. ed imposte  | 1.024.508        | 1.085.815         | 61.307           |
| oneri straordinari per svalutaz. portafoglio      | 555.953          | 1.941.669         | 1.385.716        |
| <b>Totale costi (B)</b>                           | <b>2.431.743</b> | <b>4.863.635</b>  | <b>2.431.892</b> |
| <b>Risultato economico (A-B)</b>                  | <b>4.251.608</b> | <b>5.979.679</b>  | <b>1.728.071</b> |
| <b>Plusvalenza implicita non realizzata</b>       | <b>3.358.173</b> | <b>3.099.700</b>  | <b>- 258.473</b> |
| <b>Risultato del portafoglio</b>                  | <b>7.609.781</b> | <b>9.079.379</b>  | <b>1.469.598</b> |

Per la ripartizione tra le varie tipologie d'investimento del valore di bilancio del portafoglio titoli della Gestione al 31/12/2006, si rinvia alla tabella esplicativa riportata nella precedente sezione a commento della corrispondente parte patrimoniale.

### **COSTI DI STRUTTURA**

I costi di struttura dell'esercizio 2006 ammontano complessivamente ad Euro 1,805 milioni in aumento rispetto all'esercizio precedente (+ 18%).

La categoria dei costi di struttura, confrontata con l'anno precedente, è così ripartita:

(tabella in migliaia di euro)

|                                          | <b>2005</b>  | <b>2006</b>  | <b>diff. +/-</b> |
|------------------------------------------|--------------|--------------|------------------|
| 1 Spese Organi dell'Ente                 | 166          | 160          | - 6              |
| 2 Costo del personale                    | 678          | 752          | 74               |
| 3 Spese per l'acquisto di beni e servizi | 79           | 124          | 45               |
| 4 Riaddebito costi indiretti da Inpgi    | 513          | 700          | 187              |
| 5 Oneri finanziari                       | 77           | 53           | - 24             |
| 6 Ammortamenti                           | 13           | 11           | - 2              |
| 7 Altri costi                            | 4            | 4            | 0                |
| <b>Totale</b>                            | <b>1.530</b> | <b>1.804</b> | <b>274</b>       |

Nel prosieguo della trattazione saranno esaminate le categorie principali.

#### **1. Spese organi dell'Ente – Euro 159.578**

Le spese complessive per i componenti della Gestione Separata, relative alle voci indennità, gettoni presenza, oneri contributivi e rimborsi spese, registrano minori oneri rispetto all'esercizio precedente. Non si registrano particolari variazioni delle singole voci di spesa rispetto al consuntivo 2005.

#### **2. Costi del personale – Euro 752.316**

I costi del personale presentano un incremento di 0,075 milioni (+ 11%) rispetto al precedente esercizio.

L'incremento della spesa è da ricondurre ai seguenti fattori:

- oneri derivanti dal rinnovo del Contratto Integrativo Aziendale degli impiegati e dei dirigenti;

- attuazione di provvedimenti d'inquadramento e di politica retributiva del personale;
- oneri derivanti dal rinnovo del CCNL degli impiegati e dei dirigenti per il quadriennio 2004-2007.

L'organico del personale effettivo, risulta a fine 2006 composto da 13 unità, senza alcuna variazione rispetto al precedente esercizio.

### **3. Spese per acquisto di beni e servizi – Euro 124.436**

Le spese per l'acquisizione di beni e servizi presentano, rispetto al precedente bilancio, un aumento di 0,046 milioni (+ 58%). Si segnala nella categoria la rilevanza delle spese postelegrafoniche, conseguenti il maggior numero di comunicazioni inviate agli iscritti e l'aumento delle spese per consulenze informatiche legate al processo di miglioramento informativo intrapreso.

### **4. Riaddebito costi indiretti da Inpgi – Euro 700.029**

Tale voce si riferisce ai riaddebiti di costi sostenuti dalla Gestione Previdenziale Principale a favore della Gestione Separata.

L'importo complessivamente addebitato risulta pari ad Euro 0,700 milioni contro l'importo di 0,514 milioni dell'anno precedente, con uno scostamento in aumento di Euro 0,186 milioni, dovuto per la gran parte agli aumenti dell'onere del personale indiretto (+ 26,6%) e dell'onere dei costi indiretti (+ 62,5%)

### **5. Oneri Finanziari – Euro 53.294**

Gli oneri finanziari presentano un minor costo rispetto all'anno precedente di 0,024 milioni (-0,31%). Lo scostamento rispetto all'anno precedente è da attribuire principalmente ai seguenti fenomeni:

- minori spese bancarie per l'invio della modulistica di pagamento agli iscritti (-0,043 milioni);
- maggiori costi sostenuti per le procedure di incasso tramite concessionario (+ 0,019 milioni).

### **6. Ammortamenti – Euro 11.260**

Gli oneri per ammortamento presentano un saldo inferiore del 14,8% rispetto all'anno precedente.

**7. Altri costi – Euro 4.410**

La categoria in questione si riferisce esclusivamente alle spese legali sostenute nel corso dell'esercizio.

**COMPONENTI STRAORDINARI, SVALUTAZIONI E RIVALUTAZIONI**

La categoria in questione presenta un saldo negativo di Euro 1,937 milioni con maggiori oneri rispetto all'anno precedente per Euro 1,334 milioni, dipesi, per la gran parte, dall'onere sostenuto per la svalutazione dei titoli che, alla data di chiusura del presente bilancio, presentavano un valore di mercato inferiore a quello contabile.

**DESTINAZIONE AVANZO DI ESERCIZIO**

Dell'avanzo di gestione dell'esercizio, pari ad Euro 6,672 milioni viene proposta la destinazione al Fondo di Riserva di cui all'art. 33 del Regolamento, secondo la seguente ripartizione:

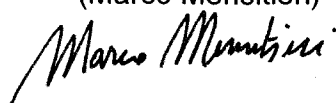
(tabella in migliaia di euro)

| DESTINAZIONE AVANZO DI GESTIONE A RISERVA ART.33                              |              |
|-------------------------------------------------------------------------------|--------------|
| A) DIFF.TRA RISULTATO GEST.PATRIMONIALE E CAPITALIZZ. ART.13                  | 1.570        |
| B) DIFFERENZA TRA CONTRIBUTI INTEGRATIVI E SPESE DI GESTIONE                  | 3.525        |
| C) ALTRI PROVENTI (sanzioni ed interessi, altri proventi e prov.straordinari) | 1.577        |
| <b>Avanzo bilancio consuntivo 2006</b>                                        | <b>6.672</b> |


Come si può notare, il risultato contabile di cui al punto A) della tabella sovrastante (che non tiene conto delle plusvalenze implicite pari ad Euro 3,100 milioni) ha coperto interamente l'onere della capitalizzazione.

Ciò è dovuto al buon risultato ottenuto dal portafoglio titoli, per effetto del trend positivo dei mercati finanziari e per gli ottimali rendimenti conseguiti dai gestori istituzionali, che hanno sempre sovraperformato i parametri di riferimento assegnati.

IL DIRIGENTE DEL SERVIZIO  
AMMINISTRAZIONE E FINANZA  
(Marco Mensitieri)



IL DIRETTORE GENERALE  
(Arsenio Tortora)





XVI LEGISLATURA - DISEGNI DI LEGGE E RELAZIONI - DOCUMENTI

|                                                                                                               | ESERCIZIO<br>AL 31/12/2006                                            |                  | ESERCIZIO<br>AL 31/12/2005 |                  | CONFRONTO<br>2005/2006 |          |
|---------------------------------------------------------------------------------------------------------------|-----------------------------------------------------------------------|------------------|----------------------------|------------------|------------------------|----------|
|                                                                                                               | verso lo Stato                                                        | 0                | 0                          | 0                | 0                      | 0        |
|                                                                                                               | tributari                                                             | 0                | 0                          | 20               | -20                    | 0        |
|                                                                                                               | altri                                                                 | 0                | 0                          | 0                | 0                      | 0        |
| 3                                                                                                             | altri titoli                                                          | 2.733.249        | 2.733.249                  | 2.727.768        | 5.481                  | 0        |
| 4                                                                                                             | azioni proprie, con indicazione anche del valore nominale complessivo | 0                | 0                          | 0                | 0                      | 0        |
|                                                                                                               | <b>Totale</b>                                                         | <b>2.983.296</b> | <b>2.983.296</b>           | <b>2.975.053</b> | <b>8.243</b>           | <b>0</b> |
|                                                                                                               | <b>Totale immobilizzazioni (B)</b>                                    | <b>3.012.171</b> | <b>3.012.171</b>           | <b>3.010.180</b> | <b>1.991</b>           | <b>0</b> |
| <b>C) ATTIVO CIRCOLANTE</b>                                                                                   |                                                                       |                  |                            |                  |                        |          |
| j) Rimanenze                                                                                                  |                                                                       |                  |                            |                  |                        |          |
| 1                                                                                                             | materie prime, sussidiarie e di consumo                               | 0                | 0                          | 0                | 0                      | 0        |
| 2                                                                                                             | prodotti in corso di lavorazione e semilavorati                       | 0                | 0                          | 0                | 0                      | 0        |
| 3                                                                                                             | lavori in corso su ordinazione                                        | 0                | 0                          | 0                | 0                      | 0        |
| 4                                                                                                             | prodotti finiti e merci                                               | 0                | 0                          | 0                | 0                      | 0        |
| 5                                                                                                             | acconti                                                               | 0                | 0                          | 0                | 0                      | 0        |
|                                                                                                               | <b>Totale</b>                                                         | <b>0</b>         | <b>0</b>                   | <b>0</b>         | <b>0</b>               | <b>0</b> |
| l) Crediti, con separata indicazione, per ciascuna voce, degli importi esigibili oltre l'esercizio successivo |                                                                       |                  |                            |                  |                        |          |
| 1 verso iscritti                                                                                              |                                                                       |                  |                            |                  |                        |          |
| a) per contributi accertati                                                                                   |                                                                       |                  |                            |                  |                        |          |
|                                                                                                               | entro i 12 mesi                                                       | 17.833.445       | 17.833.445                 | 14.859.833       | 2.973.612              | 0        |
|                                                                                                               | oltre i 12 mesi                                                       | 0                | 0                          | 0                | 0                      | 0        |
|                                                                                                               | - fondo svalutazione crediti                                          | 237.570          | 237.570                    | 14.622.263       | 2.973.612              | 0        |
| b) per contributi da accertare                                                                                |                                                                       |                  |                            |                  |                        |          |
|                                                                                                               | entro i 12 mesi                                                       | 20.790.759       | 20.790.759                 | 19.628.132       | 1.162.627              | 0        |
|                                                                                                               | oltre i 12 mesi                                                       | 0                | 0                          | 0                | 0                      | 0        |
| 2                                                                                                             | verso lo Stato                                                        | 0                | 0                          | 0                | 0                      | 0        |
| 3                                                                                                             | verso altri Enti previdenziali                                        | 0                | 0                          | 0                | 0                      | 0        |
| 4                                                                                                             | verso altri                                                           | 0                | 0                          | 0                | 0                      | 0        |
| a) per prestiti                                                                                               |                                                                       |                  |                            |                  |                        |          |
|                                                                                                               | entro i 12 mesi                                                       | 18.940           | 18.940                     | 22.861           | -3.921                 | 0        |
|                                                                                                               | oltre i 12 mesi                                                       | 0                | 0                          | 0                | 0                      | 0        |
| b) verso banche                                                                                               |                                                                       |                  |                            |                  |                        |          |
|                                                                                                               | entro i 12 mesi                                                       | 980.025          | 980.025                    | 620.246          | 359.779                | 0        |
|                                                                                                               | oltre i 12 mesi                                                       | 0                | 0                          | 0                | 0                      | 0        |
| c) verso poste                                                                                                |                                                                       |                  |                            |                  |                        |          |
|                                                                                                               | entro i 12 mesi                                                       | 413              | 413                        | 265              | 148                    | 0        |
|                                                                                                               | oltre i 12 mesi                                                       | 0                | 0                          | 0                | 0                      | 0        |
| d)                                                                                                            | verso altri                                                           | 7.660            | 7.660                      | 8.744            | -1.084                 | 0        |
|                                                                                                               | entro i 12 mesi                                                       | 0                | 0                          | 0                | 0                      | 0        |
|                                                                                                               | oltre i 12 mesi                                                       | 7.660            | 7.660                      | 8.744            | -1.084                 | 0        |
| e)                                                                                                            | tributari                                                             | 647              | 647                        | 604              | 43                     | 0        |
|                                                                                                               | entro i 12 mesi                                                       | 0                | 0                          | 0                | 0                      | 0        |
|                                                                                                               | oltre i 12 mesi                                                       | 647              | 647                        | 604              | 43                     | 0        |
| f) imposte differite                                                                                          |                                                                       |                  |                            |                  |                        |          |
|                                                                                                               | entro i 12 mesi                                                       | 0                | 0                          | 0                | 0                      | 0        |
|                                                                                                               | oltre i 12 mesi                                                       | 0                | 0                          | 0                | 0                      | 0        |



## XVI LEGISLATURA - DISEGNI DI LEGGE E RELAZIONI - DOCUMENTI

|                                                                         | ESERCIZIO<br>AL 31/12/2006 |                    | ESERCIZIO<br>AL 31/12/2005 |                   | CONFRONTO<br>2005/2006 |
|-------------------------------------------------------------------------|----------------------------|--------------------|----------------------------|-------------------|------------------------|
|                                                                         | entro i 12 mesi            | 0                  | 0                          | 0                 |                        |
|                                                                         | oltre i 12 mesi            | 0                  | 0                          | 0                 |                        |
|                                                                         | <b>Totale</b>              | <b>39.394.319</b>  | <b>34.903.115</b>          | <b>4.491.204</b>  |                        |
| III) Attività finanziarie che non costituiscono immobilizzazioni        |                            |                    |                            |                   |                        |
| 1 partecipazioni in imprese controllate                                 |                            | 0                  | 0                          | 0                 |                        |
| 2 partecipazioni in imprese collegate                                   |                            | 0                  | 0                          | 0                 |                        |
| 3 altre partecipazioni                                                  |                            | 0                  | 0                          | 0                 |                        |
| 4 azioni proprie, con indicazione anche del valore nominale complessivo |                            | 0                  | 0                          | 0                 |                        |
| 5 altri titoli                                                          |                            | 135.164.144        | 100.292.421                | 34.871.723        |                        |
| <b>Totale</b>                                                           |                            | <b>135.164.144</b> | <b>100.292.421</b>         | <b>34.871.723</b> |                        |
| IV) Disponibilità liquide                                               |                            |                    |                            |                   |                        |
| 1 depositi bancari e postali                                            |                            | 5.360.460          | 13.060.930                 | -7.700.470        |                        |
| 2 assegni                                                               |                            | 0                  | 0                          | 0                 |                        |
| 3 denaro e valori in cassa                                              |                            | 0                  | 0                          | 0                 |                        |
| <b>Totale</b>                                                           |                            | <b>5.360.460</b>   | <b>13.060.930</b>          | <b>-7.700.470</b> |                        |
| <b>Totale attivo circolante (C)</b>                                     |                            | <b>179.918.923</b> | <b>148.256.466</b>         | <b>31.662.457</b> |                        |
| D) RATEI E RISCONTI, CON SEPARATA INDICAZIONE DEL DISAGGIO SU           |                            |                    |                            |                   |                        |
| PRESTITI                                                                |                            |                    |                            |                   |                        |
| Ratei attivi                                                            |                            | 1.726.744          | 1.049.248                  | 677.496           |                        |
| Risconti attivi                                                         |                            | 534                | 265                        | 269               |                        |
| <b>Totale</b>                                                           |                            | <b>1.727.278</b>   | <b>1.049.513</b>           | <b>677.765</b>    |                        |
| <b>Totale attivo</b>                                                    |                            | <b>184.656.372</b> | <b>152.316.159</b>         | <b>32.342.213</b> |                        |
| PASSIVO                                                                 |                            |                    |                            |                   |                        |
| A) PATRIMONIO NETTO                                                     |                            |                    |                            |                   |                        |
| I Riserva Art.33                                                        |                            | 16.632.673         | 12.524.606                 | 4.108.067         |                        |
| II Avanzo/Disavanzo di gestione                                         |                            | 6.672.324          | 4.108.068                  | 2.564.256         |                        |
| <b>Totale</b>                                                           |                            | <b>23.304.997</b>  | <b>16.632.674</b>          | <b>6.672.323</b>  |                        |
| B) FONDI PER RISCHI ED ONERI                                            |                            |                    |                            |                   |                        |
| 1 per trattamento di quiescenza e obblighi simili                       |                            | 0                  | 0                          | 0                 |                        |
| 2 per imposte, anche differite                                          |                            | 0                  | 0                          | 0                 |                        |
| 3 altri                                                                 |                            | 158.461.725        | 132.993.143                | 25.468.582        |                        |
| di cui:                                                                 |                            |                    |                            |                   |                        |
| Fondo per Future Pensioni                                               |                            | 156.907.254        | 131.513.669                |                   |                        |
| Fondo Indennità Maternità                                               |                            | 1.554.472          | 1.479.273                  |                   |                        |
| <b>Totale</b>                                                           |                            | <b>158.461.725</b> | <b>132.993.143</b>         | <b>25.468.582</b> |                        |
| C) TRATTAMENTO DI FINE RAPPORTO DI LAVORO SUBORDINATO                   |                            |                    |                            |                   |                        |
| I Trattamento Fine Rapporto personale                                   |                            | 236.450            | 220.411                    | 16.039            |                        |
| <b>Totale</b>                                                           |                            | <b>236.450</b>     | <b>220.411</b>             | <b>16.039</b>     |                        |

## XVI LEGISLATURA - DISEGNI DI LEGGE E RELAZIONI - DOCUMENTI

|                                                                                                                         | ESERCIZIO<br>AL 31/12/2006 | ESERCIZIO<br>AL 31/12/2005 | CONFRONTO<br>2005/2006 |
|-------------------------------------------------------------------------------------------------------------------------|----------------------------|----------------------------|------------------------|
| <b>D) DEBITI, CON SEPARATA INDICAZIONE, PER CIASCUNA VOCE, DEGLI<br/>IMPORTI ESIGIBILI OLTRE L'ESERCIZIO SUCCESSIVO</b> |                            |                            |                        |
| 1 obbligazioni                                                                                                          | 0                          | 0                          | 0                      |
| 2 obbligazioni convertibili                                                                                             | 0                          | 0                          | 0                      |
| 3 debiti verso banche                                                                                                   | 196.824                    | 107.437                    | 89.387                 |
| 4 debiti verso altri finanziatori                                                                                       | 0                          | 0                          | 0                      |
| 5 accounti                                                                                                              |                            |                            |                        |
| entro i 12 mesi                                                                                                         | 0                          | 0                          | 0                      |
| oltre i 12 mesi                                                                                                         | 0                          | 0                          | 0                      |
| 6 debiti verso fornitori                                                                                                | 18.491                     | 16.974                     | 1.517                  |
| 7 debiti rappresentati da titoli di credito                                                                             | 0                          | 0                          | 0                      |
| 8 debiti verso imprese controllate                                                                                      | 0                          | 0                          | 0                      |
| 9 debiti verso personale dipendente                                                                                     |                            |                            |                        |
| entro i 12 mesi                                                                                                         | 103.157                    | 105.035                    | -1.878                 |
| oltre i 12 mesi                                                                                                         | 0                          | 0                          | 0                      |
| 10 debiti verso iscritti                                                                                                |                            |                            |                        |
| entro i 12 mesi                                                                                                         | 188.571                    | 389.978                    | -201.408               |
| oltre i 12 mesi                                                                                                         | 0                          | 0                          | 0                      |
| 11 debiti tributari                                                                                                     |                            |                            |                        |
| entro i 12 mesi                                                                                                         | 729.768                    | 815.159                    | -85.391                |
| oltre i 12 mesi                                                                                                         | 0                          | 0                          | 0                      |
| 12 debiti verso istituti di previdenza e di sicurezza sociale                                                           |                            |                            |                        |
| 13 altri debiti                                                                                                         |                            |                            |                        |
| a) contributi da ripartire e accertare                                                                                  |                            |                            |                        |
| entro i 12 mesi                                                                                                         | 457.970                    | 321.165                    | 136.805                |
| oltre i 12 mesi                                                                                                         | 0                          | 0                          | 0                      |
| b) altri debiti                                                                                                         |                            |                            |                        |
| entro i 12 mesi                                                                                                         | 955.044                    | 708.809                    | 246.235                |
| oltre i 12 mesi                                                                                                         | 0                          | 0                          | 0                      |
| <b>Totale</b>                                                                                                           | <b>2.649.825</b>           | <b>2.464.558</b>           | <b>185.267</b>         |
| <b>E) RATEI E RISCONTI, CON SEPARATA INDICAZIONE DELL'AGGIO SUI<br/>PRESTITI</b>                                        |                            |                            |                        |
| Ratei passivi                                                                                                           | 5.374                      | 5.374                      | 0                      |
| Risconto Passivi                                                                                                        | 0                          | 0                          | 0                      |
| <b>Totale</b>                                                                                                           | <b>5.374</b>               | <b>5.374</b>               | <b>0</b>               |
| <b>Totale passivo</b>                                                                                                   | <b>184.658.372</b>         | <b>152.316.159</b>         | <b>32.342.213</b>      |
| <b>CONTI D'ORDINE</b>                                                                                                   |                            |                            |                        |
| Impegni assunti                                                                                                         |                            |                            |                        |
| Prestiti impegnati non erogati                                                                                          | 5.100                      | 3.300                      | 1.800                  |

| INPGI - Istituto Nazionale di Previdenza dei Giornalisti Italiani "Giovanni Amendola" |                                                   |                    |                    |                  |
|---------------------------------------------------------------------------------------|---------------------------------------------------|--------------------|--------------------|------------------|
| Gestione Previdenziale Separata ai sensi del D.Lgs.103/96                             |                                                   |                    |                    |                  |
|                                                                                       | CONTO ECONOMICO                                   | Consuntivo<br>2005 | Consuntivo<br>2006 | Scostamento      |
| <b>GESTIONE PREVIDENZIALE</b>                                                         |                                                   |                    |                    |                  |
| <b>PROVENTI</b>                                                                       |                                                   |                    |                    |                  |
| <b>1 CONTRIBUTI OBBLIGATORI</b>                                                       |                                                   |                    |                    |                  |
|                                                                                       | Contributi dell'anno                              |                    |                    |                  |
| 70.08.01                                                                              | Contributo Soggettivo                             | 17.268.921         | 19.102.169         | 1.833.248        |
| 70.08.05                                                                              | Contributo Integrativo                            | 4.446.160          | 4.909.922          | 463.762          |
| 70.08.10                                                                              | Contributo Maternità                              | 571.176            | 601.809            | 30.633           |
| 70.08.15                                                                              | Contributo Aggiuntivo                             | -                  | -                  | -                |
|                                                                                       | <b>Totale contributi dell'anno</b>                | <b>22.286.256</b>  | <b>24.613.900</b>  | <b>2.327.644</b> |
|                                                                                       | Contributi anni precedenti                        |                    |                    |                  |
| 70.08.21                                                                              | Contributo Soggettivo anni precedenti             | 483.694            | 1.682.085          | 1.198.391        |
| 70.08.25                                                                              | Contributo Integrativo anni precedenti            | 198.799            | 422.888            | 224.089          |
| 70.08.30                                                                              | Contributo Maternità anni precedenti              | 32.549             | 46.791             | 14.242           |
| 70.08.35                                                                              | Contributo Aggiuntivo anni precedenti             | 234.239            | 275.789            | 41.551           |
|                                                                                       | <b>Totale contributi anni precedenti</b>          | <b>949.281</b>     | <b>2.427.553</b>   | <b>1.478.272</b> |
|                                                                                       | <b>Totale Contributi</b>                          | <b>23.235.537</b>  | <b>27.041.453</b>  | <b>3.805.916</b> |
| <b>2 SANZIONI ED INTERESSI</b>                                                        |                                                   |                    |                    |                  |
|                                                                                       | Sanzioni civili ed interessi risarcitori          |                    |                    |                  |
| 70.03.10                                                                              | Interessi di rateizzo                             | 65.675             | 73.919             | 8.243            |
| 70.03.12                                                                              | Sanzioni civili ed interessi di mora              | 754.033            | 1.502.246          | 748.213          |
|                                                                                       | <b>Totale interessi</b>                           | <b>819.708</b>     | <b>1.576.165</b>   | <b>756.457</b>   |
|                                                                                       | <b>Totale proventi gestione previdenziale</b>     | <b>24.055.245</b>  | <b>28.617.618</b>  | <b>4.562.373</b> |
| <b>ONERI</b>                                                                          |                                                   |                    |                    |                  |
| <b>1 PRESTAZIONI OBBLIGATORIE</b>                                                     |                                                   |                    |                    |                  |
|                                                                                       | Pensioni invalidità vecchiaia e superstiti        |                    |                    |                  |
| 80.50.01                                                                              | Pensioni IVS                                      | 175.086            | 251.553            | 76.467           |
|                                                                                       | Indennità di maternità                            |                    |                    |                  |
| 80.50.50                                                                              | Indennità di maternità                            | 419.507            | 573.401            | 153.894          |
|                                                                                       | <b>Totale prestazioni obbligatorie</b>            | <b>594.593</b>     | <b>824.954</b>     | <b>230.361</b>   |
| <b>2 ONERI PER FUTURE PRESTAZIONI</b>                                                 |                                                   |                    |                    |                  |
|                                                                                       | Oneri per future prestazioni                      |                    |                    |                  |
| 80.60.01                                                                              | Accantonamento al Fondo Pensioni                  | 17.811.768         | 20.808.490         | 2.996.722        |
| 80.60.15                                                                              | Accantonamento Indennità maternità                | 184.217            | 75.198             | 109.019          |
|                                                                                       | <b>Totale Oneri per future prestazioni</b>        | <b>17.995.985</b>  | <b>20.883.689</b>  | <b>2.887.704</b> |
| <b>3 ALTRE USCITE GESTIONE PREVIDENZIALE</b>                                          |                                                   |                    |                    |                  |
|                                                                                       | Accertamenti sanitari iscritti                    |                    |                    |                  |
| 80.50.70                                                                              | Accertamenti sanitari iscritti                    | -                  | 1.846              | 1.846            |
|                                                                                       | <b>Totale altre uscite gestione previdenziale</b> | <b>-</b>           | <b>1.846</b>       | <b>1.846</b>     |

## XVI LEGISLATURA - DISEGNI DI LEGGE E RELAZIONI - DOCUMENTI

| CONTO ECONOMICO                       |                                                              | Consuntivo<br>2005 | Consuntivo<br>2006 | Scostamento      |
|---------------------------------------|--------------------------------------------------------------|--------------------|--------------------|------------------|
|                                       | Totale oneri gestione previdenziale                          | 18.590.578         | 21.710.489         | 3.119.911        |
|                                       | Risultato Gestione Previdenziale (A)                         | 5.464.667          | 6.907.129          | 1.442.462        |
| <b>ONERI DELLA CAPITALIZZAZIONE</b>   |                                                              |                    |                    |                  |
| <b>1 ONERI DELLA CAPITALIZZAZIONE</b> |                                                              |                    |                    |                  |
|                                       | Capitalizzazione                                             |                    |                    |                  |
| 80.60.10                              | Capitalizzazione Art.13                                      | 4.220.420          | 4.584.894          | 364.474          |
|                                       | <b>Totale della Capitalizzazione (B)</b>                     | <b>4.220.420</b>   | <b>4.584.894</b>   | <b>364.474</b>   |
| <b>GESTIONE PATRIMONIALE</b>          |                                                              |                    |                    |                  |
| <b>PROVENTI</b>                       |                                                              |                    |                    |                  |
| <b>1 PROVENTI SU PRESTITI</b>         |                                                              |                    |                    |                  |
|                                       | Interessi attivi su prestiti                                 |                    |                    |                  |
| 71.03.400                             | Interessi attivi su prestiti                                 | 15.287             | 16.512             | 1.225            |
|                                       | Interessi di mora e rateizzo                                 |                    |                    |                  |
| 71.06.400                             | Interessi di mora su prestiti                                | 290                | 467                | 177              |
| 71.06.405                             | Interessi di rateizzo su prestiti                            | 116                | 174                | 58               |
|                                       | Recupero spese gestione prestiti                             |                    |                    |                  |
| 71.06.150                             | Recupero spese assicurative su concessione prestiti          | 5.366              | 4.994              | - 372            |
|                                       | <b>Totale proventi su prestiti</b>                           | <b>21.059</b>      | <b>22.146</b>      | <b>1.087</b>     |
| <b>2 PROVENTI FINANZIARI</b>          |                                                              |                    |                    |                  |
|                                       | Proventi del portafoglio titoli                              |                    |                    |                  |
| 71.09.10                              | Interessi attivi su titoli dell'attivo circolante            | 1.610.898          | 2.627.679          | 1.016.782        |
| 71.04.10                              | Interessi attivi su titoli iscritti tra le immob.finanziarie | 147.178            | 147.180            | 2                |
| 71.04.11                              | Utile su titoli iscritti tra le immob.finanziarie            | 6.265              | 6.265              | - 0              |
| 71.09.12                              | Utile su titoli dell'attivo circolante                       | 916.484            | 397.776            | - 518.708        |
| 71.09.13                              | Utile su titoli azionari dell'attivo circolante              | 2.607.974          | 6.667.937          | 4.059.963        |
| 71.09.15                              | Utile su F.di comuni d'investimento dell'att.circolante      | 919.924            | 153.959            | - 765.964        |
| 71.09.16                              | Dividendi su titoli azionari dell'attivo circolante          | 472.267            | 826.377            | 354.110          |
| 71.05.20                              | Differenze cambi attive                                      | 2.361              | 11.699             | 9.339            |
|                                       | Proventi da operazioni pronti termine                        |                    |                    |                  |
| 71.09.14                              | Interessi attivi su operazioni P/T                           | -                  | -                  | -                |
|                                       | Interessi attivi su depositi e conti correnti                |                    |                    |                  |
| 71.05.10                              | Interessi attivi bancari                                     | 188.198            | 153.043            | - 35.155         |
| 71.05.11                              | Interessi attivi postali                                     | 275                | 413                | 138              |
|                                       | Rivalutazione anticipo TFR Legge 140/97                      |                    |                    |                  |
| 71.08.30                              | Rivalutazione anticipo TFR Legge 140/98                      | 20                 | -                  | - 20             |
|                                       | <b>Totale proventi finanziari</b>                            | <b>6.871.843</b>   | <b>10.992.329</b>  | <b>4.120.486</b> |
|                                       | <b>Totali proventi gestione patrimoniale</b>                 | <b>6.892.902</b>   | <b>11.014.475</b>  | <b>4.121.573</b> |
| <b>ONERI</b>                          |                                                              |                    |                    |                  |

## XVI LEGISLATURA - DISEGNI DI LEGGE E RELAZIONI - DOCUMENTI

|                                              | CONTO ECONOMICO                                          | Consuntivo<br>2005 | Consuntivo<br>2006 | Scostamento      |
|----------------------------------------------|----------------------------------------------------------|--------------------|--------------------|------------------|
| <b>1 ONERI SULLA CONCESSIONE DI PRESTITI</b> |                                                          |                    |                    |                  |
|                                              | Spese su concessione di prestiti                         |                    |                    |                  |
| 81.10.150                                    | Assicurazioni su concessione di prestiti                 | 20.658             | -                  | 20.658           |
|                                              | <b>Totale Oneri sulla concessione di prestiti</b>        | <b>20.658</b>      | <b>-</b>           | <b>20.658</b>    |
| <b>2 ONERI DEL PORTAFOGLIO TITOLI</b>        |                                                          |                    |                    |                  |
|                                              | Oneri del portafoglio titoli                             |                    |                    |                  |
| 81.04.08                                     | Perdite su titoli dell'attivo circolante                 | 234.425            | 601.303            | 366.878          |
| 81.04.10                                     | Perdite su titoli iscritti tra le immobil. finanziarie   | -                  | -                  | -                |
| 81.04.16                                     | Perdite su Fondi Comuni d'investimento dell'att. circol. | -                  | -                  | -                |
| 81.04.19                                     | Perdite su titoli azionari dell'attivo circolante        | 613.372            | 1.228.293          | 614.921          |
| 83.01.18                                     | Spese e commissioni portafoglio titoli                   | 213.843            | 367.348            | 153.505          |
| 83.01.30                                     | Differenze cambi passive                                 | 3.485              | 6.555              | 3.070            |
|                                              | <b>Totale Oneri del portafoglio titoli</b>               | <b>1.065.124</b>   | <b>2.203.499</b>   | <b>1.138.374</b> |
| <b>3 ONERI TRIBUTARI</b>                     |                                                          |                    |                    |                  |
|                                              | Imposte, tasse e tributi vari                            |                    |                    |                  |
| 83.03.10                                     | Bolli e tasse varie                                      | 415                | 169                | 246              |
| 83.03.04                                     | Imposte e tasse diverse                                  | 149                | 274                | 125              |
|                                              | Imposte del portafoglio titoli                           |                    |                    |                  |
| 83.03.40                                     | Imposte da regime di risparmio gestito                   | 791.485            | 699.286            | 92.199           |
| 83.03.45                                     | Imposte da regime di risparmio amministrato              | 19.180             | 19.181             | 0                |
|                                              | <b>Totale oneri tributari</b>                            | <b>811.230</b>     | <b>718.910</b>     | <b>92.320</b>    |
|                                              | <b>Totale oneri gestione patrimoniale</b>                | <b>1.897.012</b>   | <b>2.922.409</b>   | <b>1.025.397</b> |
|                                              | <b>Risultato Gestione Patrimoniale (C)</b>               | <b>4.995.890</b>   | <b>8.092.067</b>   | <b>3.096.177</b> |
|                                              | <b>COSTI DI STRUTTURA</b>                                |                    |                    |                  |
| <b>COSTI</b>                                 |                                                          |                    |                    |                  |
| <b>1 SPESE ORGANI DELL'ENTE</b>              |                                                          |                    |                    |                  |
|                                              | Indenn. di carica e gettoni presenza Organi Collegiali   |                    |                    |                  |
| 82.13.02                                     | Compensi (Gettoni) Organi Collegiali                     | 1.550              | 1.735              | 186              |
| 82.13.03                                     | Indennità Organi Collegiali                              | 108.140            | 99.475             | 8.665            |
|                                              | Compensi ed indennità al Collegio dei Sindaci            |                    |                    |                  |
| 82.13.05                                     | Compensi (Gettoni) Collegio Sindacale                    | 2.231              | 1.488              | 744              |
| 82.13.06                                     | Indennità Collegio Sindacale                             | 21.960             | 22.366             | 406              |
|                                              | Rimborsi spese Organi Collegiali                         |                    |                    |                  |
| 82.13.04                                     | Rimborsi spese Organi Collegiali e Collegio Sindacale    | 22.684             | 26.013             | 3.329            |
|                                              | Spese di funzionamento commissioni                       |                    |                    |                  |
| 82.04.17                                     | Spese riunioni Organi Collegiali                         | -                  | -                  | -                |
|                                              | Contributi L.335/95 su compensi                          |                    |                    |                  |
| 83.04.01                                     | INPS - Contributo lavoro autonomo                        | 8.937              | 8.365              | 572              |
|                                              | Contributo Inail D.Lgs.38/2000 parasubordinati           |                    |                    |                  |
| 83.05.01                                     | INAIL - Contributo D.Lgs.38/2000 parasubordinati         | 127                | 135                | 9                |
|                                              | <b>Totale Spese Organi dell'Ente</b>                     | <b>165.628</b>     | <b>159.578</b>     | <b>6.050</b>     |

## XVI LEGISLATURA - DISEGNI DI LEGGE E RELAZIONI - DOCUMENTI

|          | CONTO ECONOMICO                                             | Consuntivo<br>2005 | Consuntivo<br>2006 | Scostamento   |
|----------|-------------------------------------------------------------|--------------------|--------------------|---------------|
| 2        | <b>COSTO DEL PERSONALE</b>                                  |                    |                    |               |
|          | Stipendi ed altri assegni fissi al personale                |                    |                    |               |
| 82.10.01 | <i>Stipendi e salari</i>                                    | 443.326            | 495.168            | 51.843        |
|          | Compensi per lavoro straordinario                           |                    |                    |               |
| 82.10.02 | <i>Straordinari</i>                                         | 17.554             | 20.032             | 2.478         |
|          | Indennità e rimborso spese trasporto per missioni           |                    |                    |               |
| 82.10.03 | <i>Indennità e rimborso trasferte</i>                       | 1.326              | 787                | - 539         |
|          | Oneri previdenziali ed assistenziali                        |                    |                    |               |
| 82.10.12 | <i>Oneri previd. INPS</i>                                   | 120.712            | 132.617            | 11.905        |
| 82.10.13 | <i>Oneri previd. CPDEL</i>                                  | -                  | -                  | -             |
| 82.10.15 | <i>Oneri previd. ENPDEP</i>                                 | 524                | 594                | 70            |
| 82.10.17 | <i>Oneri previd. INAIL</i>                                  | 2.207              | 2.018              | - 189         |
|          | Accantonamento trattamenti quiescenza                       |                    |                    |               |
| 82.10.16 | <i>Accantonamento Fondo Previdenza</i>                      | 17.668             | 16.637             | - 1.031       |
|          | Corsi per il personale                                      |                    |                    |               |
| 82.10.04 | <i>Corsi di formazione</i>                                  | 5.030              | 2.118              | - 2.912       |
|          | Interventi assistenziali per il personale                   |                    |                    |               |
| 82.10.14 | <i>Oneri assistenziali CASAGIT</i>                          | 13.449             | 16.705             | 3.256         |
|          | Altri costi del personale                                   |                    |                    |               |
| 82.04.11 | <i>Spese selezioni</i>                                      | -                  | -                  | -             |
| 82.10.06 | <i>Altri costi del personale</i>                            | 14.586             | 22.887             | 8.301         |
| 82.01.07 | <i>Accertamenti sanitari personale</i>                      | -                  | -                  | -             |
|          | Trattamento fine rapporto                                   |                    |                    |               |
| 82.10.10 | <i>Accantonamento TFR</i>                                   | 41.285             | 42.753             | 1.468         |
|          | <b>Totale costi del personale</b>                           | <b>677.667</b>     | <b>752.316</b>     | <b>74.649</b> |
| 3        | <b>SPESE PER L'ACQUISTO DI BENI E SERVIZI</b>               |                    |                    |               |
|          | Materiale di consumo                                        |                    |                    |               |
| 82.05.01 | <i>Libri, riviste e giornali</i>                            | -                  | -                  | -             |
| 82.05.02 | <i>Cancelleria, tipografia e stampati</i>                   | 74                 | -                  | 74            |
| 82.05.05 | <i>Materiale di consumo vario</i>                           | 187                | 101                | - 86          |
| 82.05.26 | <i>Beni costo inferiore 516 Euro</i>                        | 296                | 297                | 1             |
|          | Manutenzione, riparazioni locali e impianti                 |                    |                    |               |
| 82.04.01 | <i>Manutenz.ordinaria contratti assistenza</i>              | 5.486              | 6.202              | 716           |
|          | Spese postali e telematiche                                 |                    |                    |               |
| 82.04.06 | <i>Spese postelegrafoniche</i>                              | 52.014             | 89.806             | 37.792        |
| 82.04.14 | <i>Servizi telematici</i>                                   | 528                | 539                | 11            |
|          | Spese per consulenze fiscali, legali e previdenziali        |                    |                    |               |
| 82.04.09 | <i>Spese per consulenze fiscali, legali e previdenziali</i> | -                  | -                  | -             |
| 82.04.10 | <i>Spese per studi indagini e rilevazioni</i>               | -                  | -                  | -             |
|          | Spese per consulenze tecniche                               |                    |                    |               |
| 82.04.24 | <i>Spese per consulenze informatiche</i>                    | 137                | 3.878              | 3.741         |
|          | Spese per altre consulenze                                  |                    |                    |               |
| 82.04.21 | <i>Consulenze varie</i>                                     | 5.415              | 7.115              | 1.699         |
| 82.04.18 | <i>Revisione e certificazione bilancio</i>                  | 14.000             | 15.000             | 1.000         |
|          | Spese notarili                                              |                    |                    |               |
| 82.04.19 | <i>Spese notarili</i>                                       | -                  | -                  | -             |

## XVI LEGISLATURA - DISEGNI DI LEGGE E RELAZIONI - DOCUMENTI

|           | CONTO ECONOMICO                                 | Consuntivo<br>2005 | Consuntivo<br>2006 | Scostamento    |
|-----------|-------------------------------------------------|--------------------|--------------------|----------------|
|           | Altre spese                                     |                    |                    |                |
| 82.04.23  | Resocontazioni stenografiche                    | 635                | 1.498              | 863            |
| 82.04.15  | Contributo Associazioni Stampa                  | -                  | -                  | -              |
|           | <b>Totale spese per acquisto beni e servizi</b> | <b>78.773</b>      | <b>124.436</b>     | <b>45.663</b>  |
| <b>4</b>  | <b>RIADDEBITO COSTI INDIRETTI DA INPGI</b>      |                    |                    |                |
|           | Riaddebito costi da INPGI                       |                    |                    |                |
| 82.30.05  | Riaddebito costo del personale indiretto        | 345.876            | 437.947            | 92.071         |
| 82.30.10  | Riaddebito costi indiretti                      | 133.994            | 217.721            | 83.727         |
| 82.30.15  | Riaddebito utilizzo locali ed imposte           | 33.666             | 44.361             | 10.695         |
| 82.30.20  | Riaddebito costi anni precedenti                | -                  | -                  | -              |
|           | <b>Totale riaddebito costi</b>                  | <b>513.536</b>     | <b>700.029</b>     | <b>186.493</b> |
| <b>5</b>  | <b>ONERI FINANZIARI</b>                         |                    |                    |                |
|           | Spese per commissioni bancarie e postali        |                    |                    |                |
| 83.01.15  | Spese per commissioni bancarie                  | 59.288             | 16.254             | 43.035         |
| 83.01.10  | Spese e commissioni conti postali               | 728                | 1.155              | 427            |
|           | Interessi vari                                  |                    |                    |                |
| 83.01.12  | Interessi vari                                  | 7.522              | 7.264              | 258            |
|           | Altri costi                                     |                    |                    |                |
| 83.01.20  | Spese incassi concessionario                    | 9.698              | 28.622             | 18.924         |
|           | <b>Totale oneri finanziari</b>                  | <b>77.236</b>      | <b>53.294</b>      | <b>23.942</b>  |
| <b>6</b>  | <b>AMMORTAMENTO</b>                             |                    |                    |                |
|           | Ammortamento beni strumentali                   |                    |                    |                |
| 82.16.22  | Ammortamento mobili e arredi                    | 3.119              | 2.670              | 449            |
| 82.16.23  | Ammortamento macchine d'ufficio elettr.         | 7.215              | 7.681              | 466            |
| 82.16.27  | Ammortamento impianti e macchinari              | -                  | -                  | -              |
| 82.16.28  | Ammortamento attrezzatura varia                 | -                  | -                  | -              |
| 82.15.23  | Ammortamento programmi software                 | 2.878              | 909                | 1.969          |
|           | <b>Totale ammortamenti</b>                      | <b>13.212</b>      | <b>11.260</b>      | <b>1.952</b>   |
| <b>7</b>  | <b>ALTRI COSTI</b>                              |                    |                    |                |
|           | Spese legali                                    |                    |                    |                |
| 82.25.100 | Spese legali                                    | 3.909              | 4.410              | 501            |
|           | <b>Totale altri costi</b>                       | <b>3.909</b>       | <b>4.410</b>       | <b>501</b>     |
|           | <b>Totale costi di struttura (D)</b>            | <b>1.529.961</b>   | <b>1.805.323</b>   | <b>275.362</b> |
|           | <b>ALTRI PROVENTI ED ONERI</b>                  |                    |                    |                |
| <b>1</b>  | <b>PROVENTI</b>                                 |                    |                    |                |
|           | Proventi vari                                   |                    |                    |                |
| 72.01.04  | Recupero spese legali                           | 1.182              | 700                | 482            |
| 72.01.07  | Abbuoni ed Arrotondamenti attivi                | 55                 | 50                 | 5              |
| 72.01.11  | Abbuoni ed Arrotondamenti attivi stipendi       | -                  | -                  | -              |
| 72.01.06  | Recupero spese generali di amministrazione      | -                  | 22                 | 22             |
|           | Utilizzo Riserva Art.33                         |                    |                    |                |
| 72.01.50  | Utilizzo Riserva Art.33                         | -                  | -                  | -              |
|           | <b>Totale proventi</b>                          | <b>1.238</b>       | <b>773</b>         | <b>465</b>     |

## XVI LEGISLATURA - DISEGNI DI LEGGE E RELAZIONI - DOCUMENTI

|          | CONTO ECONOMICO                                          | Consuntivo<br>2005 | Consuntivo<br>2006 | Scostamento        |
|----------|----------------------------------------------------------|--------------------|--------------------|--------------------|
| 2        | ONERI                                                    |                    |                    |                    |
|          | Oneri vari                                               |                    |                    |                    |
| 82.25.02 | Abbuoni ed arrotondamenti passivi                        | 12                 | 56                 | 44                 |
| 82.25.21 | Abbuoni ed arrotondamenti passivi stipendi               | 3                  | 0                  | 3                  |
|          | <b>Totale oneri</b>                                      | <b>15</b>          | <b>56</b>          | <b>41</b>          |
|          | <b>Differenza tra altri proventi ed oneri (E)</b>        | <b>1.223</b>       | <b>716</b>         | <b>- 506</b>       |
|          | <b>COMPONENTI STRAORDINARI, SVALUT. E RIVALUT.</b>       |                    |                    |                    |
| 1        | ONERI STRAORDINARI E SVALUTAZIONI                        |                    |                    |                    |
|          | Minusvalenze                                             |                    |                    |                    |
| 83.02.02 | Minusvalenze                                             | 194                | 1.015              | 821                |
|          | Sopravvenienze                                           |                    |                    |                    |
| 83.02.03 | Sopravvenienze passive                                   | 56.323             | 15                 | 56.307             |
|          | Svalutazioni                                             |                    |                    |                    |
| 80.08.20 | Svalutazione crediti per contributi                      | -                  | -                  | -                  |
| 81.08.17 | Svalutazione titoli attivo circolante                    | 555.953            | 1.941.669          | 1.385.717          |
|          | <b>Totale oneri straordinari e svalutazioni</b>          | <b>612.470</b>     | <b>1.942.700</b>   | <b>1.330.230</b>   |
| 2        | PROVENTI STRAORDINARI E RIVALUTAZIONI                    |                    |                    |                    |
|          | Sopravvenienze                                           |                    |                    |                    |
| 72.03.02 | Sopravvenienze attive                                    | 9.139              | 887                | 8.252              |
|          | Rivalutazioni                                            |                    |                    |                    |
| 71.10.05 | Rivalutazione titoli attivo circolante                   | -                  | 4.442              | 4.442              |
|          | <b>Totale proventi straordinari e rivalutazioni</b>      | <b>9.139</b>       | <b>5.329</b>       | <b>- 3.809</b>     |
|          | <b>Saldo componenti straord., svalut. e rivalut. (F)</b> | <b>- 603.331</b>   | <b>- 1.937.371</b> | <b>- 1.334.040</b> |
|          | <b>Avanzo di gestione (A-B+C-D+E+F)</b>                  | <b>4.108.068</b>   | <b>6.672.324</b>   | <b>2.564.256</b>   |



## XVI LEGISLATURA - DISEGNI DI LEGGE E RELAZIONI - DOCUMENTI

| INPGI - Istituto Nazionale di Previdenza dei Giornalisti Italiani "Giovanni Amendola"               |                                                   |                                  |                   |                    |
|-----------------------------------------------------------------------------------------------------|---------------------------------------------------|----------------------------------|-------------------|--------------------|
| <b>Bilancio Consuntivo 2006 - Gestione<br/>Previdenziale Separata ai sensi del<br/>D.Lgs.103/96</b> |                                                   |                                  |                   |                    |
|                                                                                                     | <b>CONTO ECONOMICO</b>                            | <b>Previsioni<br/>definitive</b> | <b>Consuntivo</b> | <b>Scostamento</b> |
| <b>GESTIONE PREVIDENZIALE</b>                                                                       |                                                   |                                  |                   |                    |
| <b>PROVENTI</b>                                                                                     |                                                   |                                  |                   |                    |
| <b>1 CONTRIBUTI OBBLIGATORI</b>                                                                     |                                                   |                                  |                   |                    |
|                                                                                                     | Contributi dell'anno                              |                                  |                   |                    |
| 70.08.01                                                                                            | Contributo Soggettivo                             | 18.500.000                       | 19.102.169        | 602.169            |
| 70.08.05                                                                                            | Contributo Integrativo                            | 4.630.000                        | 4.909.922         | 279.922            |
| 70.08.10                                                                                            | Contributo Maternità                              | 594.000                          | 601.809           | 7.809              |
| 70.08.15                                                                                            | Contributo Aggiuntivo                             | -                                | -                 | -                  |
|                                                                                                     | <b>Totale contributi dell'anno</b>                | <b>23.724.000</b>                | <b>24.613.900</b> | <b>889.900</b>     |
|                                                                                                     | Contributi anni precedenti                        |                                  |                   |                    |
| 70.08.21                                                                                            | Contributo Soggettivo anni precedenti             | 1.103.000                        | 1.682.085         | 579.085            |
| 70.08.25                                                                                            | Contributo Integrativo anni precedenti            | 305.000                          | 422.888           | 117.888            |
| 70.08.30                                                                                            | Contributo Maternità anni precedenti              | 63.000                           | 46.791            | 16.209             |
| 70.08.35                                                                                            | Contributo Aggiuntivo anni precedenti             | 331.000                          | 275.789           | 55.211             |
|                                                                                                     | <b>Totale contributi anni precedenti</b>          | <b>1.802.000</b>                 | <b>2.427.553</b>  | <b>625.553</b>     |
|                                                                                                     | <b>Totale Contributi</b>                          | <b>25.526.000</b>                | <b>27.041.453</b> | <b>1.515.453</b>   |
| <b>2 SANZIONI ED INTERESSI</b>                                                                      |                                                   |                                  |                   |                    |
|                                                                                                     | Sanzioni civili ed interessi risarcitori          |                                  |                   |                    |
| 70.03.10                                                                                            | Interessi di rateizzo                             | 50.000                           | 73.919            | 23.919             |
| 70.03.12                                                                                            | Sanzioni civili ed interessi di mora              | 850.000                          | 1.502.246         | 652.246            |
|                                                                                                     | <b>Totale interessi</b>                           | <b>900.000</b>                   | <b>1.576.165</b>  | <b>676.165</b>     |
|                                                                                                     | <b>Totale proventi gestione previdenziale</b>     | <b>26.426.000</b>                | <b>28.617.618</b> | <b>2.191.618</b>   |
| <b>ONERI</b>                                                                                        |                                                   |                                  |                   |                    |
| <b>1 PRESTAZIONI OBBLIGATORIE</b>                                                                   |                                                   |                                  |                   |                    |
|                                                                                                     | Pensioni invalidità vecchiaia e superstiti        |                                  |                   |                    |
| 80.50.01                                                                                            | Pensioni IVS                                      | 300.000                          | 251.553           | 48.447             |
|                                                                                                     | Indennità di maternità                            |                                  |                   |                    |
| 80.50.50                                                                                            | Indennità di maternità                            | 610.000                          | 573.401           | 36.599             |
|                                                                                                     | <b>Totale prestazioni obbligatorie</b>            | <b>910.000</b>                   | <b>824.954</b>    | <b>85.046</b>      |
| <b>2 ONERI PER FUTURE PRESTAZIONI</b>                                                               |                                                   |                                  |                   |                    |
|                                                                                                     | Oneri per future prestazioni                      |                                  |                   |                    |
| 80.60.01                                                                                            | Accantonamento al Fondo Pensioni                  | 19.634.000                       | 20.808.490        | 1.174.490          |
| 80.60.15                                                                                            | Accantonamento Indennità maternità                | 47.000                           | 75.198            | 28.198             |
|                                                                                                     | <b>Totale Oneri per future prestazioni</b>        | <b>19.681.000</b>                | <b>20.883.689</b> | <b>1.202.689</b>   |
| <b>3 ALTRE USCITE GESTIONE PREVIDENZIALE</b>                                                        |                                                   |                                  |                   |                    |
|                                                                                                     | Accertamenti sanitari iscritti                    |                                  |                   |                    |
| 80.50.70                                                                                            | Accertamenti sanitari iscritti                    | 2.500                            | 1.846             | 654                |
|                                                                                                     | <b>Totale altre uscite gestione previdenziale</b> | <b>2.500</b>                     | <b>1.846</b>      | <b>654</b>         |
|                                                                                                     | <b>Totale oneri gestione previdenziale</b>        | <b>20.593.500</b>                | <b>21.710.489</b> | <b>1.116.989</b>   |
|                                                                                                     | <b>Risultato Gestione Previdenziale (A)</b>       | <b>5.832.500</b>                 | <b>6.907.129</b>  | <b>1.074.629</b>   |
| <b>ONERI DELLA CAPITALIZZAZIONE</b>                                                                 |                                                   |                                  |                   |                    |
| <b>1 ONERI DELLA CAPITALIZZAZIONE</b>                                                               |                                                   |                                  |                   |                    |
|                                                                                                     | Capitalizzazione                                  |                                  |                   |                    |
| 80.60.10                                                                                            | Capitalizzazione Art.13                           | 4.746.000                        | 4.584.894         | 161.106            |
|                                                                                                     | <b>Totale della Capitalizzazione (B)</b>          | <b>4.746.000</b>                 | <b>4.584.894</b>  | <b>161.106</b>     |

## XVI LEGISLATURA - DISEGNI DI LEGGE E RELAZIONI - DOCUMENTI

|           | CONTO ECONOMICO                                               | Previsioni definitive | Consuntivo        | Scostamento      |
|-----------|---------------------------------------------------------------|-----------------------|-------------------|------------------|
|           | <b>GESTIONE PATRIMONIALE</b>                                  |                       |                   |                  |
|           | <b>PROVENTI</b>                                               |                       |                   |                  |
| <b>1</b>  | <b>PROVENTI SU PRESTITI</b>                                   |                       |                   |                  |
|           | Interessi attivi su prestiti                                  |                       |                   |                  |
| 71.03.400 | Interessi attivi su prestiti                                  | 16.000                | 16.512            | 512              |
|           | Interessi di mora e rateizzo                                  |                       |                   |                  |
| 71.06.400 | Interessi di mora su prestiti                                 | 500                   | 467               | 33               |
| 71.06.405 | Interessi di rateizzo su prestiti                             | 200                   | 174               | 26               |
|           | Recupero spese gestione prestiti                              |                       |                   |                  |
| 71.06.150 | Recupero spese assicurative su concessione prestiti           | 7.000                 | 4.994             | 2.006            |
|           | <b>Totale proventi su prestiti</b>                            | <b>23.700</b>         | <b>22.146</b>     | <b>1.554</b>     |
| <b>2</b>  | <b>PROVENTI FINANZIARI</b>                                    |                       |                   |                  |
|           | Proventi del portafoglio titoli                               |                       |                   |                  |
| 71.09.10  | Interessi attivi su titoli dell'attivo circolante             | 2.700.000             | 2.627.679         | 72.321           |
| 71.04.10  | Interessi attivi su titoli iscritti tra le immob. finanziarie | 148.000               | 147.180           | 820              |
| 71.04.11  | Utile su titoli iscritti tra le immob. finanziarie            | 6.300                 | 6.265             | 35               |
| 71.09.12  | Utile su titoli dell'attivo circolante                        | 720.000               | 397.776           | 322.224          |
| 71.09.13  | Utile su titoli azionari dell'attivo circolante               | 4.700.000             | 6.667.937         | 1.967.937        |
| 71.09.15  | Utile su F. di comuni d'investimento dell'att. circolante     | 154.000               | 153.959           | 41               |
| 71.09.16  | Dividendi su titoli azionari dell'attivo circolante           | 700.000               | 826.377           | 126.377          |
| 71.05.20  | Differenze cambi attive                                       | 8.800                 | 11.699            | 2.899            |
|           | Proventi da operazioni pronti termine                         |                       |                   |                  |
| 71.09.14  | Interessi attivi su operazioni P/T                            | -                     | -                 | -                |
|           | Interessi attivi su depositi e conti correnti                 |                       |                   |                  |
| 71.05.10  | Interessi attivi bancari                                      | 80.000                | 153.043           | 73.043           |
| 71.05.11  | Interessi attivi postali                                      | 1.000                 | 413               | 587              |
|           | Rivalutazione anticipo TFR Legge 140/97                       |                       |                   |                  |
| 71.08.30  | Rivalutazione anticipo TFR Legge 140/98                       | -                     | -                 | -                |
|           | <b>Totale proventi finanziari</b>                             | <b>9.218.100</b>      | <b>10.992.329</b> | <b>1.774.229</b> |
|           | <b>Totali proventi gestione patrimoniale</b>                  | <b>9.241.800</b>      | <b>11.014.475</b> | <b>1.772.675</b> |
|           | <b>ONERI</b>                                                  |                       |                   |                  |
| <b>1</b>  | <b>ONERI SULLA CONCESSIONE DI PRESTITI</b>                    |                       |                   |                  |
|           | Spese su concessione di prestiti                              |                       |                   |                  |
| 81.10.150 | Assicurazioni su concessione di prestiti                      | -                     | -                 | -                |
|           | <b>Totale Oneri sulla concessione di prestiti</b>             | <b>-</b>              | <b>-</b>          | <b>-</b>         |
| <b>2</b>  | <b>ONERI DEL PORTAFOGLIO TITOLI</b>                           |                       |                   |                  |
|           | Oneri del portafoglio titoli                                  |                       |                   |                  |
| 81.04.08  | Perdite su titoli dell'attivo circolante                      | 940.000               | 601.303           | 338.697          |
| 81.04.10  | Perdite su titoli iscritti tra le immob. finanziarie          | -                     | -                 | -                |
| 81.04.16  | Perdite su Fondi Comuni d'investimento dell'att. circol.      | -                     | -                 | -                |
| 81.04.19  | Perdite su titoli azionari dell'attivo circolante             | 1.700.000             | 1.228.293         | 471.707          |
| 83.01.18  | Spese e commissioni portafoglio titoli                        | 400.000               | 367.348           | 32.652           |
| 83.01.30  | Differenze cambi passive                                      | 8.800                 | 6.555             | 2.245            |
|           | <b>Totale Oneri del Portafoglio Titoli</b>                    | <b>3.048.800</b>      | <b>2.203.499</b>  | <b>845.301</b>   |
| <b>3</b>  | <b>ONERI TRIBUTARI</b>                                        |                       |                   |                  |
|           | Imposte, tasse e tributi vari                                 |                       |                   |                  |
| 83.03.10  | Bolli e tasse varie                                           | 500                   | 169               | 331              |
| 83.03.04  | Imposte e tasse diverse                                       | 500                   | 274               | 226              |
|           | Imposte del portafoglio titoli                                |                       |                   |                  |
| 83.03.40  | Imposte da regime di risparmio gestito                        | 550.000               | 699.286           | 149.286          |
| 83.03.45  | Imposte da regime di risparmio amministrato                   | 21.000                | 19.181            | 1.819            |
|           | <b>Totale oneri tributari</b>                                 | <b>572.000</b>        | <b>718.910</b>    | <b>146.910</b>   |
|           | <b>Totale oneri gestione patrimoniale</b>                     | <b>3.620.800</b>      | <b>2.922.409</b>  | <b>698.391</b>   |
|           | <b>Risultato Gestione Patrimoniale (C)</b>                    | <b>5.621.000</b>      | <b>8.092.067</b>  | <b>2.471.067</b> |

## XVI LEGISLATURA - DISEGNI DI LEGGE E RELAZIONI - DOCUMENTI

|          | CONTO ECONOMICO                                        | Previsioni definitive | Consuntivo       | Scostamento   |
|----------|--------------------------------------------------------|-----------------------|------------------|---------------|
|          | <b>COSTI DI STRUTTURA</b>                              |                       |                  |               |
|          | <b>COSTI</b>                                           |                       |                  |               |
| <b>1</b> | <b>SPESE ORGANI DELL'ENTE</b>                          |                       |                  |               |
|          | Indenn. di carica e gettoni presenza Organi Collegiali |                       |                  |               |
| 82.13.02 | Compensi (Gettoni) Organi Collegiali                   | 5.500                 | 1.735 -          | 3.765         |
| 82.13.03 | Indennità Organi Collegiali                            | 134.000               | 99.475 -         | 34.525        |
|          | Compensi ed indennità al Collegio dei Sindaci          |                       |                  |               |
| 82.13.05 | Compensi (Gettoni) Collegio Sindacale                  | 4.000                 | 1.488 -          | 2.512         |
| 82.13.06 | Indennità Collegio Sindacale                           | 23.400                | 22.366 -         | 1.034         |
|          | Rimborsi spese Organi Collegiali                       |                       |                  |               |
| 82.13.04 | Rimborsi spese Organi Collegiali e Collegio Sindacale  | 41.000                | 26.013 -         | 14.987        |
|          | Spese di funzionamento commissioni                     |                       |                  |               |
| 82.04.17 | Spese riunioni Organi Collegiali                       | 3.500                 | - -              | 3.500         |
|          | Contributi L.335/95 su compensi                        |                       |                  |               |
| 83.04.01 | INPS - Contributo lavoro autonomo                      | 8.700                 | 8.365 -          | 335           |
|          | Contributo Inail D.Lgs.38/2000 parasubordinati         |                       |                  |               |
| 83.05.01 | INAIL - Contributo D.Lgs.38/2000 parasubordinati       | 500                   | 135 -            | 365           |
|          | <b>Totale Spese Organi dell'Ente</b>                   | <b>220.600</b>        | <b>159.578 -</b> | <b>61.022</b> |
| <b>2</b> | <b>COSTO DEL PERSONALE</b>                             |                       |                  |               |
|          | Stipendi ed altri assegni fissi al personale           |                       |                  |               |
| 82.10.01 | Stipendi e salari                                      | 520.000               | 495.168 -        | 24.832        |
|          | Compensi per lavoro straordinario                      |                       |                  |               |
| 82.10.02 | Straordinari                                           | 20.000                | 20.032           | 32            |
|          | Indennità e rimborso spese trasporto per missioni      |                       |                  |               |
| 82.10.03 | Indennità e rimborso trasferte                         | 3.000                 | 787 -            | 2.213         |
|          | Oneri previdenziali ed assistenziali                   |                       |                  |               |
| 82.10.12 | Oneri previd. INPS                                     | 150.000               | 132.617 -        | 17.383        |
| 82.10.13 | Oneri previd. CPDEL                                    | -                     | -                | -             |
| 82.10.15 | Oneri previd. ENPDEP                                   | 680                   | 594 -            | 86            |
| 82.10.17 | Oneri previd. INAIL                                    | 2.750                 | 2.018 -          | 732           |
|          | Accantonamento trattamenti quiescenza                  |                       |                  |               |
| 82.10.16 | Accantonamento Fondo Previdenza                        | 24.000                | 16.637 -         | 7.363         |
|          | Corsi per il personale                                 |                       |                  |               |
| 82.10.04 | Corsi di formazione                                    | 5.000                 | 2.118 -          | 2.882         |
|          | Interventi assistenziali per il personale              |                       |                  |               |
| 82.10.14 | Oneri assistenziali CASAGIT                            | 18.000                | 16.705 -         | 1.295         |
|          | Altri costi del personale                              |                       |                  |               |
| 82.04.11 | Spese selezioni                                        | -                     | -                | -             |
| 82.10.06 | Altri costi del personale                              | 33.500                | 22.887 -         | 10.613        |
| 82.10.07 | Accertamenti sanitari personale                        | 150                   | - -              | 150           |
|          | Trattamento fine rapporto                              |                       |                  |               |
| 82.10.10 | Accantonamento TFR                                     | 49.000                | 42.753 -         | 6.247         |
|          | <b>Totale costi del personale</b>                      | <b>826.080</b>        | <b>752.316 -</b> | <b>73.764</b> |
| <b>3</b> | <b>SPESE PER L'ACQUISTO DI BENI E SERVIZI</b>          |                       |                  |               |
|          | Materiale di consumo                                   |                       |                  |               |
| 82.05.01 | Libri, riviste e giornali                              | 1.500                 | - -              | 1.500         |
| 82.05.02 | Cancelleria, tipografia e stampati                     | 8.000                 | - -              | 8.000         |
| 82.05.05 | Materiale di consumo vario                             | 1.000                 | 101 -            | 899           |
| 82.05.26 | Beni costo inferiore 516 Euro                          | 1.000                 | 297 -            | 703           |
|          | Manutenzione, riparazioni locali e impianti            |                       |                  |               |
| 82.04.01 | Manutenz. ordinaria contratti assistenza               | 5.000                 | 6.202            | 1.202         |
|          | Spese postali e telematiche                            |                       |                  |               |
| 82.04.06 | Spese postelegrafiche                                  | 70.000                | 89.806           | 19.806        |
| 82.04.14 | Servizi telematici                                     | 1.000                 | 539 -            | 461           |
|          | Spese per consulenze fiscali, legali e previdenziali   |                       |                  |               |
| 82.04.09 | Spese per consulenze fiscali, legali e previdenziali   | -                     | -                | -             |
| 82.04.10 | Spese per studi indagini e rilevazioni                 | -                     | -                | -             |

## XVI LEGISLATURA - DISEGNI DI LEGGE E RELAZIONI - DOCUMENTI

|           | CONTO ECONOMICO                                 | Previsioni definitive | Consuntivo       | Scostamento    |
|-----------|-------------------------------------------------|-----------------------|------------------|----------------|
|           | Spese per consulenze tecniche                   |                       |                  |                |
| 82.04.24  | Spese per consulenze informatiche               | 2.000                 | 3.878            | 1.878          |
|           | Spese per altre consulenze                      |                       |                  |                |
| 82.04.21  | Consulenze varie                                | 20.000                | 7.115            | 12.885         |
| 82.04.18  | Revisione e certificazione bilancio             | 15.000                | 15.000           | -              |
|           | Spese notarili                                  |                       |                  |                |
| 82.04.19  | Spese notarili                                  | 1.500                 | -                | 1.500          |
|           | Altre spese                                     |                       |                  |                |
| 82.04.23  | Resocontazioni stenografiche                    | 3.000                 | 1.498            | 1.502          |
| 82.04.15  | Contributo Associazioni Stampa                  | -                     | -                | -              |
|           | <b>Totale spese per acquisto beni e servizi</b> | <b>129.000</b>        | <b>124.438</b>   | <b>4.564</b>   |
| <b>4</b>  | <b>RIADDEBITO COSTI INDIRETTI DA INPGI</b>      |                       |                  |                |
|           | Riaddebito costi da Inpgi                       |                       |                  |                |
| 82.30.05  | Riaddebito costo del personale indiretto        | 303.000               | 437.947          | 134.947        |
| 82.30.10  | Riaddebito costi indiretti                      | 118.000               | 217.721          | 99.721         |
| 82.30.15  | Riaddebito utilizzo locali ed imposte           | 53.000                | 44.361           | 8.639          |
| 82.30.20  | Riaddebito costi anni precedenti                | -                     | -                | -              |
|           | <b>Totale riaddebito costi</b>                  | <b>474.000</b>        | <b>700.029</b>   | <b>226.029</b> |
| <b>5</b>  | <b>ONERI FINANZIARI</b>                         |                       |                  |                |
|           | Spese per commissioni bancarie e postali        |                       |                  |                |
| 83.01.15  | Spese per commissioni bancarie                  | 70.000                | 16.254           | 53.746         |
| 83.01.10  | Spese e commissioni conti postali               | 1.000                 | 1.155            | 155            |
|           | Interessi vari                                  |                       |                  |                |
| 83.01.12  | Interessi vari                                  | 8.500                 | 7.264            | 1.236          |
|           | Altri costi                                     |                       |                  |                |
| 83.01.20  | Spese incassi concessionario                    | 25.000                | 28.622           | 3.622          |
|           | <b>Totale oneri finanziari</b>                  | <b>104.500</b>        | <b>53.294</b>    | <b>51.206</b>  |
| <b>6</b>  | <b>AMMORTAMENTO</b>                             |                       |                  |                |
|           | Ammortamento beni strumentali                   |                       |                  |                |
| 82.16.22  | Ammortamento mobili e arredi                    | 5.000                 | 2.670            | 2.330          |
| 82.16.23  | Ammortamento macchine d'ufficio elettr.         | 10.000                | 7.681            | 2.319          |
| 82.16.27  | Ammortamento impianti e macchinari              | -                     | -                | -              |
| 82.16.28  | Ammortamento attrezzatura varia                 | 500                   | -                | 500            |
| 82.15.23  | Ammortamento programmi software                 | 3.000                 | 909              | 2.091          |
|           | <b>Totale ammortamenti</b>                      | <b>18.500</b>         | <b>11.260</b>    | <b>7.240</b>   |
| <b>7</b>  | <b>ALTRI COSTI</b>                              |                       |                  |                |
|           | Spese Legali                                    |                       |                  |                |
| 82.25.100 | Spese Legali                                    | 15.000                | 4.410            | 10.590         |
|           | <b>Totale altri costi</b>                       | <b>15.000</b>         | <b>4.410</b>     | <b>10.590</b>  |
|           | <b>Totale costi di struttura (D)</b>            | <b>1.787.680</b>      | <b>1.805.323</b> | <b>17.643</b>  |
|           | <b>ALTRI PROVENTI ED ONERI</b>                  |                       |                  |                |
| <b>1</b>  | <b>PROVENTI</b>                                 |                       |                  |                |
|           | Proventi vari                                   |                       |                  |                |
| 72.01.04  | Recupero spese legali                           | -                     | 700              | 700            |
| 72.01.07  | Abbuoni ed Arrotondamenti attivi                | 100                   | 50               | 50             |
| 72.01.11  | Abbuoni ed Arrotondamenti attivi stipendi       | 100                   | -                | 100            |
| 72.01.06  | Recupero spese generali di amministrazione      | -                     | 22               | 22             |
|           | Utilizzo Riserva Art.33                         |                       |                  |                |
| 72.01.50  | Utilizzo Riserva Art.33                         | -                     | -                | -              |
|           | <b>Totale proventi vari</b>                     | <b>200</b>            | <b>773</b>       | <b>573</b>     |
| <b>2</b>  | <b>ONERI</b>                                    |                       |                  |                |
|           | Oneri vari                                      |                       |                  |                |
| 82.25.02  | Abbuoni ed arrotondamenti passivi               | 100                   | 56               | 44             |
| 82.25.21  | Abbuoni ed arrotondamenti passivi stipendi      | 100                   | 0                | 100            |
|           | <b>Totale oneri vari</b>                        | <b>200</b>            | <b>56</b>        | <b>144</b>     |

## XVI LEGISLATURA - DISEGNI DI LEGGE E RELAZIONI - DOCUMENTI

|          | CONTO ECONOMICO                                          | Previsioni definitive | Consuntivo         | Scostamento      |
|----------|----------------------------------------------------------|-----------------------|--------------------|------------------|
|          | Differenza tra altri proventi ed oneri (E)               | -                     | 716                | 716              |
|          | <b>COMPONENTI STRAORDINARI, SVALUT. E RIVALUT.</b>       |                       |                    |                  |
| 1        | <b>ONERI STRAORDINARI E SVALUTAZIONI</b>                 |                       |                    |                  |
|          | Minusvalenze                                             |                       |                    |                  |
| 83.02.02 | Minusvalenze                                             | 1.000                 | 1.015              | 15               |
|          | Sopravvenienze                                           |                       |                    |                  |
| 83.02.03 | Sopravvenienze passive                                   | -                     | 15                 | 15               |
|          | Svalutazioni                                             |                       |                    |                  |
| 80.08.20 | Svalutazione crediti per contributi                      | -                     | -                  | -                |
| 81.08.17 | Svalutazione titoli attivo circolante                    | 2.000.000             | 1.941.669          | - 58.331         |
|          | <b>Totale oneri straordinari e svalutazioni</b>          | <b>2.001.000</b>      | <b>1.942.700</b>   | <b>- 58.300</b>  |
| 2        | <b>PROVENTI STRAORDINARI E RIVALUTAZIONI</b>             |                       |                    |                  |
|          | Sopravvenienze                                           |                       |                    |                  |
| 72.03.02 | Sopravvenienze attive                                    | -                     | 887                | 887              |
|          | Rivalutazioni                                            |                       |                    |                  |
| 71.10.12 | Rivalutazione titoli attivo circolante                   | 100.000               | 4.442              | - 95.558         |
|          | <b>Totale proventi straordinari e rivalutazioni</b>      | <b>100.000</b>        | <b>5.329</b>       | <b>- 94.671</b>  |
|          | <b>Saldo componenti straord., svalut. e rivalut. (F)</b> | <b>- 1.901.000</b>    | <b>- 1.937.371</b> | <b>- 36.371</b>  |
|          | <b>Avanzo di gestione (A-B+C-D+E+F)</b>                  | <b>3.018.820</b>      | <b>6.672.324</b>   | <b>3.653.504</b> |

## XVI LEGISLATURA - DISEGNI DI LEGGE E RELAZIONI - DOCUMENTI

| <u>I.N.P.G.I. - Gestione Previdenziale Separata ai sensi del D.Lgs. 103/96</u>     |                              |                   |                    |                                 |                              |                    |
|------------------------------------------------------------------------------------|------------------------------|-------------------|--------------------|---------------------------------|------------------------------|--------------------|
| <u>BILANCIO CONSUNTIVO 2006</u>                                                    |                              |                   |                    |                                 |                              |                    |
| <u>Conto Economico</u>                                                             |                              |                   |                    |                                 |                              |                    |
| <u>Schema tipo di cui alla Nota della Ragioneria Generale dello Stato n.212595</u> |                              |                   |                    |                                 |                              |                    |
|                                                                                    |                              |                   |                    |                                 |                              |                    |
|                                                                                    |                              |                   |                    |                                 |                              |                    |
| <u>COSTI</u>                                                                       |                              |                   |                    |                                 |                              |                    |
| <u>Descrizione</u>                                                                 | <u>Previsioni definitive</u> | <u>Consuntivo</u> | <u>Scostamento</u> | <u>Descrizione</u>              | <u>Previsioni definitive</u> | <u>Scostamento</u> |
|                                                                                    |                              |                   |                    |                                 |                              |                    |
|                                                                                    |                              |                   |                    | <b>RICAVI</b>                   |                              |                    |
|                                                                                    |                              |                   |                    |                                 |                              |                    |
| Prestazioni previd. e assistenziali                                                | 25.339.500                   | 26.295.383        | 955.883            | Contributi                      | 26.426.000                   | 2.191.618          |
| Organi Amm.vi e controllo                                                          | 220.600                      | 159.578           | 61.022             | Canoni di locazione             | -                            | -                  |
| Comp.prof.li e lav.autonomo                                                        | 23.500                       | 10.993            | 12.507             | Interessi e proventi finanziari | 9.234.800                    | 1.774.681          |
| Personale                                                                          | 825.930                      | 752.316           | 73.614             | Altri ricavi                    | 7.200                        | 1.433              |
| Mat.sussidio e consumo                                                             | 15.500                       | 6.303             | 9.197              | Proventi straordinari           | -                            | 887                |
| Utenze varie                                                                       | -                            | -                 | -                  | Rettifiche di valori            | 100.000                      | 95.558             |
| Servizi Vari                                                                       | 90.150                       | 107.140           | 16.990             | Rettifiche di costi             | -                            | -                  |
| Affitti passivi                                                                    | -                            | -                 | -                  |                                 |                              |                    |
| Spese pubblicazione periodico                                                      | -                            | -                 | -                  |                                 |                              |                    |
| Oneri tributari                                                                    | 572.000                      | 718.910           | 146.910            |                                 |                              |                    |
| Oneri finanziari                                                                   | 3.153.300                    | 2.256.793         | 896.507            |                                 |                              |                    |
| Altri costi                                                                        | 489.200                      | 704.495           | 215.295            |                                 |                              |                    |
| Amm.ti e svalutazioni                                                              | 18.500                       | 11.260            | 7.240              |                                 |                              |                    |
| Oneri straordinari                                                                 | 1.000                        | 1.031             | 31                 |                                 |                              |                    |
| Rettifiche di valori                                                               | 2.000.000                    | 1.941.669         | 58.331             |                                 |                              |                    |
| Rettifiche di ricavi                                                               | -                            | -                 | -                  |                                 |                              |                    |
| <b>Totale</b>                                                                      | <b>32.749.180</b>            | <b>32.965.871</b> | <b>216.691</b>     | <b>Totale</b>                   | <b>35.768.000</b>            | <b>3.870.195</b>   |
|                                                                                    |                              |                   |                    |                                 |                              |                    |
| <b>Utile d'esercizio</b>                                                           | <b>3.018.820</b>             | <b>6.672.324</b>  | <b>3.653.504</b>   | <b>Perdita d'esercizio</b>      | <b>-</b>                     | <b>-</b>           |
|                                                                                    |                              |                   |                    |                                 |                              |                    |
| <b>Totale a pareggio</b>                                                           | <b>35.768.000</b>            | <b>39.638.195</b> | <b>3.870.195</b>   | <b>Totale a pareggio</b>        | <b>35.768.000</b>            | <b>3.870.195</b>   |
|                                                                                    |                              |                   |                    |                                 |                              |                    |

## XVI LEGISLATURA - DISEGNI DI LEGGE E RELAZIONI - DOCUMENTI

| INPGI Gestione Separata Conto Economico Consuntivo 2004 - D.Lgs. 127/91 |                                                      | Consuntivo 2005 | Consuntivo 2006 | confronto<br>2005/2006 |
|-------------------------------------------------------------------------|------------------------------------------------------|-----------------|-----------------|------------------------|
| A                                                                       | RICAVI DEL SERVIZIO                                  |                 |                 |                        |
| 1                                                                       | Entrate Contributive                                 |                 |                 |                        |
| a                                                                       | Contributi soggettivi                                | 17.752.615      | 20.784.254      |                        |
| b                                                                       | Contributi integrativi                               | 4.644.959       | 5.332.810       |                        |
| c                                                                       | Contributi maternità                                 | 603.724         | 648.600         |                        |
| d                                                                       | Contributi aggiuntivi                                | 234.239         | 275.789         |                        |
| e                                                                       | Sanzioni, interessi e recuperi contributivi          | 879.708         | 1.576.165       |                        |
| f                                                                       | Altre entrate                                        | -               | -               | 4.562.373              |
|                                                                         |                                                      | 24.055.245      | 28.617.618      |                        |
| 5                                                                       | Altri ricavi e proventi                              |                 |                 |                        |
| a                                                                       | Proventi immobiliari                                 | -               | -               |                        |
| b                                                                       | Proventi diversi                                     | 1.182           | 722             | 460                    |
|                                                                         | Totale                                               | 24.056.427      | 28.618.340      | 4.561.913              |
| B                                                                       | COSTI DEL SERVIZIO                                   |                 |                 |                        |
| 6                                                                       | Per materiale di consumo                             |                 |                 |                        |
|                                                                         |                                                      | 558             | 399             | 159                    |
| 7                                                                       | Per prestazioni previdenziali ed assistenziali       |                 |                 |                        |
| a                                                                       | Prestazioni obbligatorie                             | 594.593         | 824.954         |                        |
| b                                                                       | Prestazioni non obbligatorie                         | -               | -               |                        |
| c                                                                       | Altre uscite                                         | -               | 1.846           | 232.207                |
|                                                                         |                                                      | 594.593         | 826.801         |                        |
| 7                                                                       | Servizi diversi                                      |                 |                 |                        |
|                                                                         |                                                      | 781.946         | 988.054         | 206.108                |
| 8                                                                       | Per godimento beni di terzi                          |                 |                 |                        |
|                                                                         |                                                      | -               | -               |                        |
| 9                                                                       | Per il personale                                     |                 |                 |                        |
| a                                                                       | Salari e stipendi                                    | 460.880         | 515.200         |                        |
| b                                                                       | Oneri sociali                                        | 123.443         | 135.229         |                        |
| c                                                                       | Treatmento di fine rapporto                          | 41.285          | 42.753          |                        |
| d                                                                       | Treatmento di quiescenza e simili                    | 17.668          | 16.637          |                        |
| e                                                                       | Altri costi                                          | 34.391          | 42.497          | 74.649                 |
|                                                                         |                                                      | 677.667         | 752.316         |                        |
| 10                                                                      | Ammortamenti e svalutazioni                          |                 |                 |                        |
| a                                                                       | Ammortamento immobilizzazioni immateriali            | 2.878           | 909             |                        |
| b                                                                       | Ammortamento immobilizzazioni materiali              | 10.334          | 10.351          |                        |
| c                                                                       | Altre svalutazioni delle immobilizzazioni            | -               | -               |                        |
| d                                                                       | Svalutazioni crediti compresi nell'attivo circolante | -               | -               | 1.952                  |
|                                                                         |                                                      | 13.212          | 11.260          |                        |
| 12                                                                      | Accantonamenti per rischi                            |                 |                 |                        |
|                                                                         |                                                      | -               | -               |                        |

## XVI LEGISLATURA - DISEGNI DI LEGGE E RELAZIONI - DOCUMENTI

|    |                                                                      |           |  |                   |            |                   |  |                  |
|----|----------------------------------------------------------------------|-----------|--|-------------------|------------|-------------------|--|------------------|
| 13 | Altri accantonamenti                                                 |           |  | 22.216.405        |            | 25.468.583        |  | 3.252.178        |
| 14 | Oneri diversi di gestione                                            |           |  | 811.230           |            | 718.910           |  | 92.320           |
|    | <b>Totale</b>                                                        |           |  | <b>25.095.611</b> |            | <b>28.766.322</b> |  | <b>3.670.711</b> |
|    | <i>Differenza tra ricavi e costi del servizio</i>                    |           |  | -                 |            | 147.982           |  | 891.202          |
| C  | <b>PROVENTI ED ONERI FINANZIARI</b>                                  |           |  |                   |            |                   |  |                  |
| 16 | Altri proventi finanziari                                            |           |  |                   |            |                   |  |                  |
| a  | Da crediti iscritti nelle immobilizzazioni                           | 20.673    |  |                   |            | 21.506            |  |                  |
| b  | Da titoli iscritti nelle immobilizzazioni                            | 153.443   |  |                   |            | 153.445           |  |                  |
| c  | Da titoli iscritti nell'attivo circolante                            | 6.527.546 |  |                   | 10.673.729 |                   |  |                  |
| d  | Proventi diversi dai precedenti                                      | 191.239   |  | 6.892.902         |            | 11.014.475        |  | 4.121.573        |
| 17 | Interessi ed altri oneri finanziari                                  |           |  | 1.142.360         |            | 2.256.793         |  | 1.114.433        |
|    | <b>Totale (16-17)</b>                                                |           |  | <b>5.750.542</b>  |            | <b>8.757.682</b>  |  | <b>3.007.141</b> |
| D  | <b>RETTIFICHE DI VALORE DI ATTIVITA' FINANZIARIE</b>                 |           |  |                   |            |                   |  |                  |
| 18 | Rivalutazioni                                                        |           |  |                   |            |                   |  |                  |
| b  | Di immobilizzazioni finanziarie                                      | -         |  |                   |            | -                 |  |                  |
| c  | Di titoli iscritti nell'attivo circolante                            | -         |  |                   | 4.442      | 4.442             |  | 4.442            |
| 19 | Svalutazioni                                                         |           |  |                   |            |                   |  |                  |
| b  | Di immobilizzazioni finanziarie                                      | -         |  |                   |            | -                 |  |                  |
| c  | Di titoli iscritti nell'attivo circolante                            | 555.953   |  | 555.953           | 1.941.669  | 1.941.669         |  | 1.385.717        |
|    | <b>Totale delle rettifiche (18-19)</b>                               |           |  | <b>555.953</b>    |            | <b>1.937.227</b>  |  | <b>1.381.274</b> |
| E  | <b>PROVENTI ED ONERI STRAORDINARI</b>                                |           |  |                   |            |                   |  |                  |
| 20 | Proventi                                                             |           |  | 9.194             |            | 937               |  | 8.257            |
| 21 | Oneri                                                                |           |  | 56.532            |            | 1.087             |  | 55.445           |
|    | <b>Totale delle partite straordinarie (20-21)</b>                    |           |  | <b>47.338</b>     |            | <b>150</b>        |  | <b>47.188</b>    |
|    | <b>Risultato prima delle imposte</b>                                 |           |  | <b>4.108.068</b>  |            | <b>6.672.324</b>  |  | <b>2.564.256</b> |
| 22 | Imposte sul reddito dell'esercizio, correnti, differite e anticipate |           |  | -                 |            | -                 |  | -                |
|    | <b>Utile dell'esercizio</b>                                          |           |  | <b>4.108.068</b>  |            | <b>6.672.324</b>  |  | <b>2.564.256</b> |



**RELAZIONE DEL COLLEGIO SINDACALE  
AL BILANCIO CONSUNTIVO 2006 DELL'INPGI  
GESTIONE PREVIDENZIALE SEPARATA ex D.Lgs. 103/96**

Il Conto consuntivo 2006 della Gestione Previdenziale Separata è stato redatto secondo gli schemi già utilizzati nei precedenti bilanci consuntivi.

L'elaborato in esame, oltre a presentare la Nota Integrativa prevista dall'art. 2427 del codice civile, contiene il conto economico predisposto secondo le indicazioni formulate dal Ministero del Tesoro - RGS con nota n° 212595 del 18 novembre 1997, ed è sottoposto a revisione e certificazione ai sensi dell'art. 2 comma 3 del d.lgs. n° 509/94, da parte della Società PricewaterhouseCoopers, che è in possesso dei requisiti per l'iscrizione al registro di cui all'art. 1 del D.Lgs. n° 88/92 e alla quale è stato rinnovato l'incarico per il triennio 2006/2008.

Il presente bilancio è stato redatto, come già i precedenti, tenendo conto delle disposizioni dei Ministeri Vigilanti in riferimento al criterio di contabilizzazione dei contributi obbligatori, ovvero considerando quali contributi "di competenza dell'anno" quelli riferiti ai redditi *conseguiti* dagli iscritti nell'anno di riferimento del bilancio e non quelli *denunciati* nell'anno stesso.

Ciò, ovviamente, ha comportato l'elaborazione di una stima per i suddetti contributi in quanto, al momento della redazione del bilancio, le relative comunicazioni reddituali non possono essere materialmente già pervenute.

Passando all'esame del bilancio si evidenzia subito il positivo risultato economico conseguito nell'anno pari a 6,7 milioni di euro con un aumento, rispetto all'esercizio precedente, di 2,6 milioni di euro.

Tale aumento è dovuto principalmente ai seguenti fattori:

- miglioramento della gestione previdenziale per effetto della crescita della contribuzione obbligatoria e degli accertamenti per sanzioni ed interessi;
- miglioramento della gestione patrimoniale per effetto sia del buon andamento dei mercati finanziari che per i risultati positivi ottenuti dagli investitori istituzionali scelti per la gestione del patrimonio.

**CONTO ECONOMICO**

La tabella di seguito esposta evidenzia le risultanze dell'anno confrontate con quelle dell'esercizio precedente:

|                                                                  | 2005             | 2006             | Differenze       |
|------------------------------------------------------------------|------------------|------------------|------------------|
| <b>GESTIONE PREVIDENZIALE</b>                                    |                  |                  |                  |
| PROVENTI                                                         | 24.055.245       | 28.617.618       | 4.562.373        |
| ONERI                                                            | 18.590.578       | 21.710.489       | 3.119.911        |
| RISULTATO GEST.PREVIDENZIALE                                     | 5.464.667        | 6.907.129        | 1.442.462        |
|                                                                  |                  |                  |                  |
| <b>ONERI DELLA CAPITALIZZAZIONE</b>                              | 4.220.420        | 4.584.894        | 364.474          |
|                                                                  |                  |                  |                  |
| <b>GESTIONE PATRIMONIALE</b>                                     |                  |                  |                  |
| PROVENTI                                                         | 6.892.902        | 11.014.475       | 4.121.573        |
| ONERI                                                            | 1.897.012        | 2.922.409        | 1.025.397        |
| RISULTATO GEST.PATRIMONIALE                                      | 4.995.890        | 8.092.067        | 3.096.177        |
|                                                                  |                  |                  |                  |
| <b>COSTI DI STRUTTURA</b>                                        | 1.529.961        | 1.805.323        | 275.362          |
|                                                                  |                  |                  |                  |
| <b>ALTRI PROVENTI ED ONERI</b>                                   | 1.223            | 716              | - 506            |
|                                                                  |                  |                  |                  |
| <b>COMPONENTI STRAORDINARI,<br/>SVALUTAZIONI E RIVALUTAZIONI</b> | -603.331         | - 1937.371       | - 1.334.040      |
|                                                                  |                  |                  |                  |
| <b>AVANZO ECONOMICO</b>                                          | <b>4.108.068</b> | <b>6.672.324</b> | <b>2.564.256</b> |

### Gestione previdenziale ed assistenziale

La gestione previdenziale chiude con un risultato positivo di 6,9 milioni di euro con un incremento, rispetto al 2005, di 1,4 milioni.

#### **PROVENTI:**

Si evidenzia un incremento dei proventi della gestione previdenziale di 4,6 milioni di euro pari al 18,97% per effetto soprattutto dei contributi obbligatori che si incrementano rispetto al 2005 di 3,8 milioni visto che, nel corso del 2006, come per gli anni precedenti, il trend degli iscritti ha continuato ad avere una crescita costante (+ 1.856 unità rispetto all'anno precedente).

Tale contributi sono suddivisi in: contributi "dell'anno" (vale a dire quelli riferiti ai redditi conseguiti dagli iscritti nell'anno di riferimento del bilancio quindi il 2006) e contributi "anni precedenti" (vale a dire quelli accertati nel corso del 2006 sulla base di denunce effettivamente pervenute alla gestione e riferite ad anni precedenti).

Le sanzioni ed interessi, invece, sono pari a 1,6 milioni presentando, rispetto all'esercizio precedente, maggiori ricavi per 0,7 milioni.

Tale categoria, in particolare, risulta composta per 0,1 milioni dagli interessi di rateizzazione sulle posizioni creditorie e per 1,5 milioni dalle sanzioni ed interessi di mora.

**ONERI:**

Gli oneri della gestione previdenziale, esclusa la capitalizzazione, sono pari a 21,7 milioni di euro con un incremento, rispetto al 2005, di 3,1 milioni.

Tale incremento è dovuto principalmente all'aumento degli oneri per future prestazioni, ossia degli oneri relativi agli accantonamenti della contribuzione soggettiva.

Più dettagliatamente rientrano nell'ambito della categoria degli oneri della gestione previdenziale oltre all'indennità di maternità, che presenta una spesa complessiva di 0,6 milioni (+ 0,1 milioni rispetto al 2005), gli oneri per pensioni I.V.S. erogate nell'anno pari a 0,2 milioni e gli oneri per future prestazioni che ammontano complessivamente a 20,9 milioni (+2,9 milioni rispetto al 2005) e si riferiscono, in particolare, all'accantonamento al fondo per future pensioni per 20,8 milioni (+ 3,0 milioni rispetto al 2005) e all'accantonamento al fondo per indennità di maternità.

Gli oneri per la capitalizzazione ammontano a 4,6 milioni di euro (+ 0,4 milioni rispetto al 2005). Tale aumento è conseguenza della costante crescita del montante contributivo da rivalutare.

La capitalizzazione è stata così determinata: al montante contributivo alla data del 31/12/2005 (129,6 milioni di euro) è stato applicato il coefficiente di rivalutazione del PIL, pari a 3,5386%, con un onere pari ad 4,6 milioni di euro, al quale vanno aggiunti l'importo di 16,7 milioni di euro relativo alla rideterminazione dei montanti del periodo 1996/2004 e dedotti gli importi relativi alle capitalizzazioni provenienti dai bilanci consuntivi 1999-2005 pari a 17,8 milioni. L'importo della rivalutazione ammonta quindi ad Euro 4.584.894.

Si evidenzia infine che l'onere della capitalizzazione trova totale copertura nel risultato della gestione patrimoniale che è stato pari a 8,1 milioni.

**Gestione patrimoniale**

La gestione patrimoniale si riferisce sia alla gestione del patrimonio mobiliare che alla concessione di prestiti agli iscritti, attività quest'ultima residuale.

Tale gestione presenta un risultato positivo pari a 8,1 milioni di euro con un incremento di 3,1 milioni rispetto al 2005 (+ 61,9%) incremento che va attribuito principalmente al buon risultato ottenuto dal portafoglio titoli.

I proventi della gestione patrimoniale ammontano a 11,0 milioni e si riferiscono principalmente agli investimenti mobiliari che, nel corso del 2006, hanno raggiunto una giacenza media di 119,2 milioni. Detti investimenti hanno determinato un rendimento netto del 7,62%, calcolato, come specificato nella nota integrativa, includendo anche le plusvalenze implicite, che non vengono registrate nel bilancio in conformità con le disposizioni legali applicabili.

Va ricordato che, nel corso del 2006, è stato istituito il servizio di Banca Depositaria unica per il miglioramento del processo di gestione del portafoglio titoli.

I prestiti erogati nel corso del 2006 sono pari a 0,1 milioni (40 prestiti erogati agli iscritti stesso numero di prestiti erogati nel 2005) e gli interessi attivi su prestiti rimangono pressoché in linea con quelli dell'anno precedente.

Gli oneri della gestione patrimoniale riguardano soprattutto perdite sui titoli dell'attivo circolante (1,8 milioni) spese e commissioni ai gestori (0,4 milioni) e imposte da risparmio gestito (0,7 milioni) ed ammontano complessivamente a 3,0 milioni di euro.

### **Costi di Struttura**

I costi di struttura dell'esercizio 2006 sono pari a 1,8 milioni di euro, in aumento rispetto all'esercizio precedente (+18%).

Tale aumento è da attribuire principalmente:

- al riaddebito dei costi indiretti della Gestione Principale
- al costo del personale
- alle spese relative all'acquisto di beni e servizi

Si fa presente che l'avanzo di gestione dell'esercizio, pari a 6,7 milioni di euro, viene interamente destinato alla riserva di cui all'art. 33 del regolamento secondo la seguente ripartizione:

| <b>DESTINAZIONE AVANZO DI GESTIONE A RISERVA ART.33</b>          |              |
|------------------------------------------------------------------|--------------|
| <i>DIFF.TRA RISULTATO GEST.PATRIMONIALE E CAPITALIZZ.ART.13</i>  | <b>1.570</b> |
| <i>DIFFERENZA TRA CONTRIBUTI INTEGRATIVI E SPESE DI GESTIONE</i> | <b>3.525</b> |
| <i>ALTRI PROVENTI</i>                                            | <b>1.577</b> |
| <b>AVANZO BILANCIO CONSUNTIVO 2006</b>                           | <b>6.672</b> |

**STATO PATRIMONIALE**

Il conto patrimoniale della Gestione Separata, è così composto:

| <b>STATO PATRIMONIALE</b> | <b>2005</b>        | <b>2006</b>        | <b>Differenze</b> |
|---------------------------|--------------------|--------------------|-------------------|
| <b>ATTIVO</b>             |                    |                    |                   |
| IMMOBILIZZAZIONI          | 3.010.180          | 3.012.171          | 1.991             |
| ATTIVO CIRCOLANTE         | 148.256.466        | 179.918.923        | 31.662.457        |
| RATEI E RISCONTI          | 1.049.513          | 1.727.278          | 677.765           |
| <b>TOTALE ATTIVO</b>      | <b>152.316.159</b> | <b>184.658.372</b> | <b>32.342.213</b> |
| <b>PASSIVO</b>            |                    |                    |                   |
| PATRIMONIO NETTO          | 16.632.674         | 23.304.997         | 6.672.323         |
| FONDI RISCHI E ONERI      | 132.993.143        | 158.461.725        | 25.468.582        |
| TFR                       | 220.441            | 236.450            | 16.039            |
| DEBITI                    | 2.464.558          | 2.649.825          | 185.267           |
| RATEI E RISCONTI          | 5.374              | 5.374              | 0                 |
| <b>TOTALE PASSIVO</b>     | <b>152.316.159</b> | <b>184.658.372</b> | <b>32.342.213</b> |

Lo sviluppo della Gestione Patrimoniale trova riscontro nell'incremento dell'attivo patrimoniale che, come si evince dalla tabella suesposta, è passato da 152,3 milioni di euro a 184,7 milioni.

L'aumento è dovuto all'incremento dell'attivo circolante derivante dall'accertamento dei contributi e dall'acquisto dei titoli con conseguente riduzione dei depositi bancari.

Il portafoglio titoli risulta pari a 137,9 milioni di euro, di cui 2,7 milioni inclusi nelle immobilizzazioni e relativo al costo di acquisto di obbligazioni a medio/lungo termine a reddito fisso e 135,2 milioni nell'attivo circolante.

Rispetto all'esercizio precedente si rileva un incremento di 34,9 milioni.

Relativamente al patrimonio netto, si rinvia a quanto descritto riguardo la destinazione dell'avanzo di gestione, mentre si evidenzia, nell'ambito del passivo, il fondo per future pensioni pari ad 156,9 milioni di euro alimentato dagli accantonamenti dei contributi soggettivi ed aggiuntivi accertati nell'anno (20,8 milioni), nonché dalla capitalizzazione di cui all'art. 13 del Regolamento (4,6 milioni) e dal fondo per indennità di maternità pari ad 1,5 milioni di euro.

Sempre nell'ambito del passivo si evidenzia la voce "contributi da ripartire" pari a 0,5 milioni, relativa a somme affluite alla Gestione e che, per motivi vari, non sono state ancora imputate alla data di chiusura di bilancio alle relative posizioni contributive.

**Piano di impiego dei fondi 2006**

Si rileva che è stato dato corso quasi integralmente al piano d'impiego dei fondi riformulato in sede di assestamento che prevedeva investimenti mobiliari per 22,3 milioni di euro e prestiti per 0,2, per un totale di 22,5 milioni di euro.

A consuntivo, infatti, sono stati effettuati i seguenti investimenti in milioni di euro:

- investimenti mobiliari: 22,0
  - concessione di prestiti: 0,1
- Totale investimenti: 22,1

La differenza non utilizzata, pari a 0,4 milioni di euro, è rimasta nelle liquidità finali di cassa.

Tanto premesso e chiarito nei termini suesposti, si esprime parere favorevole all'approvazione del bilancio consuntivo 2006 che corrisponde alle risultanze delle scritture contabili e degli accertamenti eseguiti ed è conforme alle norme che lo disciplinano.

**Il Collegio Sindacale**

Stefania Cresti, Presidente

Michele Romano


Virgilio Povia

Adriano Velli

Riccardo Sabbatini

Guido Bossa

Attilio Raimondi





PricewaterhouseCoopers SpA

**RELAZIONE DELLA SOCIETÀ DI REVISIONE AI SENSI DELL'ARTICOLO 2  
DEL DLGS 30 GIUGNO 1994, N° 509**

Al Consiglio Generale  
dell'Istituto Nazionale di Previdenza  
dei Giornalisti Italiani "Giovanni Amendola"


- 1 Abbiamo svolto la revisione contabile del bilancio consuntivo della Gestione Separata relativa alla previdenza dei giornalisti che svolgono lavoro autonomo (di seguito "gestione separata") dell'Istituto Nazionale di Previdenza dei Giornalisti Italiani "Giovanni Amendola" (di seguito "INPGI") chiuso al 31 dicembre 2006, predisposto secondo lo schema raccomandato dai Ministeri Vigilanti, limitatamente allo Stato patrimoniale, al Conto economico ed alla relativa nota integrativa ("bilancio") contenuti nel suddetto bilancio consuntivo. La responsabilità della redazione del bilancio compete agli amministratori dell'Istituto Nazionale di Previdenza dei Giornalisti Italiani "Giovanni Amendola". E' nostra la responsabilità del giudizio professionale espresso sul bilancio e basato sulla revisione contabile.
- 2 Il nostro esame è stato svolto secondo i principi e i criteri per la revisione contabile raccomandati dalla CONSOB e, in conformità a tali principi, abbiamo fatto riferimento alle specifiche norme di legge del settore (in particolare al DLgs 103/96 istitutivo delle forme di tutela pensionistica dei liberi professionisti e per gli schemi di bilancio alle norme del Codice Civile, adattate dall'INPGI per tenere conto della specifica operatività). Per quant'altro applicabile abbiamo fatto riferimento ai corretti principi contabili enunciati dai Consigli Nazionali dei Dottori Commercialisti e dei Ragionieri nei limiti consentiti dalla fattispecie. La revisione è stata pianificata e svolta al fine di acquisire ogni elemento necessario per accertare se il bilancio di esercizio sia viziato da errori significativi e se risulti, nel suo complesso, attendibile. Il procedimento di revisione comprende l'esame, sulla base di verifiche a campione, degli elementi probativi a supporto dei saldi e delle informazioni contenuti nel bilancio, nonché la valutazione dell'adeguatezza e della correttezza dei criteri contabili utilizzati e della ragionevolezza delle stime effettuate dagli amministratori. Riteniamo che il lavoro svolto fornisca una ragionevole base per l'espressione del nostro giudizio professionale.

Per il giudizio relativo al bilancio dell'esercizio precedente, i cui dati sono presentati ai fini comparativi secondo quanto richiesto dalla legge, si fa riferimento alla relazione da noi emessa in data 24 maggio 2006.

- 3 A nostro giudizio, il sopra menzionato bilancio nel suo complesso è stato redatto con chiarezza e rappresenta in modo veritiero e corretto la situazione patrimoniale e finanziaria ed il risultato economico della gestione separata dell'Istituto Nazionale di Previdenza dei Giornalisti Italiani "Giovanni Amendola" per l'esercizio chiuso al 31 dicembre 2006, in conformità alle specifiche norme di legge del settore e alle prassi sopra richiamate e per quant'altro applicabile ai principi contabili di riferimento.
- 4 Si richiama la circostanza che il patrimonio della gestione separata, in conformità alle disposizioni legislative, statutarie e regolamentari costituisce un'entità distinta rispetto a quello della gestione invalidità, vecchiaia e superstiti (IVS), pur essendo l'Istituto un'unica entità giuridica. L'INPGI ha redatto due distinti bilanci (uno per ciascuna delle gestioni) ed anche il bilancio consuntivo della gestione IVS al 31 dicembre 2006 è stato da noi esaminato e lo stesso, con la relativa relazione della società di revisione, è presentato unitamente al bilancio della gestione separata.

Roma, 23 maggio 2007

PricewaterhouseCoopers SpA

  
Massimo Pulcini  
(Revisore contabile)





**ISTITUTO NAZIONALE DI PREVIDENZA DEI GIORNALISTI ITALIANI  
«GIOVANNI AMENDOLA» (INPGI)**

**ESERCIZIO 2007**



RELAZIONE DEL PRESIDENTE



### **RELAZIONE DEL PRESIDENTE**

Nell'illustrare e commentare i dati dell'esercizio di bilancio consuntivo 2007, che costituisce uno dei primi atti del mio mandato, ritengo doveroso manifestare il più vivo apprezzamento e la sincera gratitudine per il generoso impegno profuso dalla precedente amministrazione e dalla struttura dell'ente, che si è – ancora una volta – concretizzato in un ulteriore miglioramento dei conti dell'Inpgi. L'Istituto è solido e soddisfa largamente i requisiti posti dalla legge sulla privatizzazione.

Tali positivi risultati contabili – infatti - non costituiscono soltanto un elemento di stabilità sul piano squisitamente economico e finanziario, ma rappresentano soprattutto la migliore garanzia per l'effettiva e duratura tutela dei diritti previdenziali ed assistenziali degli iscritti, potenziando e irrobustendo, anche per il futuro, le risorse che potranno essere destinate alla piena e completa attuazione dei fini istituzionalmente attribuiti all'ente.

La fase di transizione e rinnovamento, conseguente al processo di privatizzazione dell'Inpgi, si è quindi favorevolmente conclusa, sia in termini di crescita finanziaria che di incremento della qualità dei trattamenti erogati e dei servizi offerti.

L'acquisire una simile eredità, non può che costituire un fattore di profondo orgoglio, che si tradurrà in un ulteriore stimolo ad interpretare con spirito di servizio la missione insita nel mandato assegnato, per offrire il personale contributo – unitamente a quello di tutti i colleghi impegnati nei diversi organi collegiali – nell'impegnativa e complessa sfida a migliorare l'attuale solidità dell'ente, offrendo agli iscritti servizi sempre più qualificati e soddisfacenti, pur assicurando il mantenimento degli equilibri finanziari nel lungo periodo.

Gli elementi di sistema che ci troviamo ad affrontare, pur in presenza di un tranquillizzante avanzo di quasi 110 milioni di euro, costringono ad un monitoraggio attento. L'assenza del Contratto di categoria che permane da oltre tre anni, la crescita rilevante dei contratti a termine, il positivo aumento della vita media dei giornalisti italiani, la diminuzione sostanziale delle assunzioni a tempo indeterminato nel 2007 saranno alcuni dei parametri fondamentali del nuovo bilancio tecnico attuariale che ci permetterà, se necessario, di valutare le misure più opportune che i Ministeri vigilanti non mancheranno di sollecitare.

Tra queste, si potrà prendere in considerazione, nel caso in cui le prospettive di bilancio registrassero un trend di negatività strutturale, anche l'aumento delle aliquote contributive a carico delle aziende che oggi sostengono per i giornalisti un onere inferiore di ben 7,32 punti percentuali rispetto ad un dipendente non giornalista.

Il parere del Consiglio di Stato – intervenuto nell'aprile 2007 a sdoganare la riforma previdenziale approvata dall'Istituto 18 mesi prima – rappresenta una pietra angolare per il futuro Governo dell'Ente. Quel risultato ha infatti segnato un punto di non ritorno sul diritto

dell'Inpgi di prendere decisioni rapide ed efficaci a tutela del patrimonio dei giornalisti italiani.

Resta aperta e prioritaria la problematica connessa all'onere derivante dalla legge 416/81.

Il Cda della gestione uscente ha acquisito un autorevole parere del professor Antonio Baldassarre, presidente emerito della Corte Costituzionale, dal quale si evince in modo inequivocabile la palese discriminazione nei confronti dell'Inpgi rispetto all'Inps laddove si vede costretto a sostenere una spesa impropria di oltre 9 milioni di euro annui per far fronte agli stati di crisi delle aziende editoriali. Non è in discussione il diritto dei giornalisti e delle aziende realmente in difficoltà a trovare un paracadute sociale che li tuteli analogamente alle altre categorie produttive. Il problema si colloca nell'ambito della legittimità costituzionale di una norma che, viola sia il principio di uguaglianza che quello della ragionevolezza, nella parte in cui pone a carico dell'Inpgi e non dello Stato gli oneri riguardanti i prepensionamenti.

Il nuovo Cda ha dato mandato agli uffici di predisporre un ricorso al Tar ponendo la questione di legittimità in relazione all'articolo 3 della Costituzione. E' auspicabile una soluzione legislativa della controversia e l'Istituto non mancherà di porre con convinzione la problematica al nuovo Governo, in stretto rapporto con la Fieg e la Fnsi. In assenza di una positiva soluzione, la tutela del patrimonio dell'Inpgi imporrà di procedere senza indugio sulla strada del ricorso, come evidenziato nella Relazione Programmatica approvata all'unanimità dal Consiglio Generale nella sua seduta di insediamento.

### **LA GESTIONE PREVIDENZIALE**

Nel panorama di riferimento non mancano tuttavia alcuni fattori di criticità su cui riflettere.

La spesa pensionistica è, infatti, aumentata del 6,01%, a fronte di una crescita dei contributi IVS correnti pari al 4,39%.

Contemporaneamente, il mancato rinnovo del Contratto collettivo ha pesato sui risultati di bilancio: ogni anno, infatti, l'Istituto perde mediamente intorno ai 18 milioni di euro. A questo vanno poi aggiunte le giornate di sciopero – effettuate dai colleghi a sostegno della vertenza contrattuale – che hanno comportato per l'ente un minor gettito contributivo: per ogni giornata di sciopero, il minor gettito contributivo “costa” all'ente circa 800 – 900 mila euro.

Pertanto, l'incremento dell'incidenza della spesa pensionistica rispetto alle entrate ha comportato – per i fattori di cui sopra - un restringimento della “forbice” nel rapporto tra entrate e uscite, portandolo ad una percentuale pari al 90,3% rispetto all'88,9% del 2006 e all'87,1% del 2005.

Tuttavia, nonostante questo rapporto, la riserva dell'ente ammonta a 1.485,738 milioni di euro.

## **I CONTRIBUTI CORRENTI**

In dettaglio, il gettito contributivo è stato pari a 366,948 milioni di euro rispetto ai 353,734 milioni del 2006, mentre i soli contributi IVS sono stati pari a 337, 925 milioni rispetto ai 323,726 milioni del 2006.

Le entrate contributive correnti - rispetto all'anno precedente - hanno, quindi, fatto registrare un incremento di 13,213 milioni di euro, pari al 3,74%, in linea con quello registrato tra il 2005 ed il 2006. Tale incremento è dovuto ad una crescita della massa retributiva imponibile - denunciata dalle aziende - che è passata da 1.097.283.000 a 1.141.359.000 euro, con un aumento del 4,02% rispetto all'anno precedente.

E' comunque un buon risultato rispetto a quanto atteso nonostante il mancato rinnovo contrattuale, dovuto tuttavia in buona parte ad entrate straordinarie rispetto all'esercizio 2006, quali:

- ✓ contributi riferiti ad anni precedenti (15,272 milioni, con un incremento pari al 23,67%);
- ✓ trasferimenti da parte di altri enti in attuazione della legge 29/79 per la ricongiunzione dei periodi assicurativi (16,047 milioni, con incremento dell'84,18%);
- ✓ importi addebitati alle aziende a titolo di sanzioni per irregolarità contributive (9,847 milioni, con un incremento pari al 66,43%).

## **L'ATTIVITA' ISPETTIVA**

Dal 1° gennaio al 31 dicembre 2007 sono stati notificati 83 verbali ispettivi ad altrettante aziende editoriali così suddivise:

|                           |    |
|---------------------------|----|
| quotidiani                | 9  |
| periodici                 | 23 |
| Service                   | 12 |
| emittenti TV              | 14 |
| emittenti Radio           | 2  |
| editoria on line          | 0  |
| agenzie stampa            | 1  |
| pubbliche amministrazioni | 17 |
| Altro                     | 5  |

Delle 83 aziende ispezionate, 28 sono risultate in regola; i 55 verbali con addebito hanno dato luogo all'accertamento di contributi per un totale di 14,014 milioni e di sanzioni per un totale di 7,786 milioni.



Le principali irregolarità riscontrate riguardano:

#### I RAPPORTI DI LAVORO NON DENUNCIATI ALL'INPGI:

✓ Lavoro formalmente autonomo

Gli accertamenti ispettivi hanno rilevato complessivamente **294 rapporti di lavoro**, formalmente qualificati a vario titolo come collaborazioni da lavoro autonomo, per i quali è stata invece accertata la natura di lavoro dipendente a tutti gli effetti. Sono stati addebitati complessivamente **8,3 milioni** di contributi ed **4,5 milioni** a titolo di sanzioni civili.

Le tipologie contrattuali sulla base delle quali erano stati formalizzati i 294 rapporti di lavoro sono le seguenti:

|                                                      |     |      |
|------------------------------------------------------|-----|------|
| • Co.Co.Co.                                          | 175 | casi |
| • Prestazioni professionali occasionali (free lance) | 82  | casi |
| • Cessione diritti d'autore                          | 37  | casi |

Delle 294 unità, 208 sono state ricondotte a rapporti ex art. 1 CNLG, 51 alla figura alla figura del collaboratore fisso ex art. 2 CNLG, 35 a quella del corrispondente di cui all'art. 12 CNLG.

✓ Lavoro subordinato con inquadramento formalmente non giornalistico e versamento di contributi ad altro Ente previdenziale

Le ispezioni hanno rilevato complessivamente **82 rapporti di lavoro** (per complessivi 2,5 milioni di contributi addebitati e 0,8 milioni di sanzioni civili) in cui il giornalista, benchè regolarmente assunto e adibito a mansioni giornalistiche, era stato formalmente inquadrato con qualifiche diverse (impiegato, addetto alla programmazione di trasmissioni radio-tv, speaker, grafico editoriale, operatore di ripresa tv, autore testi per programmi radio-tv, ecc.) con pagamento della contribuzione all'INPS o all'ENPALS.

#### ELEMENTI RETRIBUTIVI NON ASSOGGETTATI A CONTRIBUZIONE

Sono stati inoltre addebitati 3,3 milioni a titolo di contributi e 2,5 milioni a titolo di sanzioni civili) in conseguenza del fatto che alcune aziende non hanno assoggettato a contribuzione una parte delle retribuzioni erogate in favore del personale giornalistico dipendente regolarmente denunciato (c.d. Fringe Benefits).

#### L'ATTIVITA' DELL'UFFICIO LEGALE

Le azioni promosse nel corso del 2007 - finalizzate al recupero dei contributi omessi - sono state 415, di cui 56 derivanti da irregolarità accertate in sede ispettiva e 359 dall'attività di accertamento amministrativo posta in essere dal Servizio Contributi.

Dei 116 giudizi andati in decisione nel 2007, 93 sono stati positivi per l'Inpgi (con una percentuale di successo pari all'81%) ed hanno comportato il riconoscimento in favore dell'Istituto di un credito pari a circa 40 milioni di euro.

In particolare, le decisioni con esito positivo sono state 77 in primo grado, 12 in appello e 4 in Cassazione.

I giudizi hanno riguardato vertenze importanti dal punto di vista economico e giuridico avendo determinato il consolidarsi di orientamenti favorevoli su numerosi aspetti.

### **LE PRESTAZIONI PREVIDENZIALI**

Il 24 aprile 2007 è stata finalmente approvata dai Ministeri vigilanti la riforma previdenziale adottata dall'ente, contenente misure di contenimento della spesa previdenziale. Dopo il varo da parte dell'Inpgi nel mese di giugno 2005, la riforma era stata bloccata per ben 22 mesi dalla Fieg e solo a seguito del parere espresso dal Consiglio di Stato il Ministero del Lavoro, di concerto con quello dell'Economia, ha posto fine allo stallo dando finalmente il via libera all'attuazione delle norme.

Le novità introdotte si sostanziano in un regime regolamentare più severo del precedente sia per quanto concerne il calcolo delle pensioni di vecchiaia e di anzianità che i requisiti di età per l'accesso a questa ultima prestazione. Tuttavia, non hanno avuto ancora incidenza nell'esercizio 2007 poiché la loro effettiva decorrenza è stata differita al momento dell'approvazione delle delibere dell'Istituto e, pertanto, gli effetti benefici sulla spesa si avranno sui prossimi bilanci.

Nel corso del 2007, la spesa previdenziale per IVS è ammontata a 305.084 milioni di euro (+ 17,31 milioni rispetto al 2006), con un incremento del 6,01% (5,88% nel 2006).

Tale incremento è riconducibile essenzialmente ai seguenti fattori:

- alla perequazione annuale;
- all'aumento del numero complessivo dei trattamenti pensionistici;
- al maggior importo delle nuove pensioni (rispetto a quelle cessate) liquidate sulla base delle retribuzioni più elevate prese in esame per il calcolo;
- al ricalcolo delle nuove pensioni poste inizialmente in pagamento con importi provvisori;
- alla liquidazione dei supplementi di pensione maturati per effetto della cessazione del rapporto di lavoro.

Nel corso dell'anno sono stati liquidati 379 nuovi trattamenti di pensione, di cui 276 pensioni dirette e 103 pensioni ai superstiti.

Per quanto riguarda, invece, i trattamenti di anzianità, nel corso del 2007 si è evidenziata la novità favorevole della diminuzione delle domande. Sono state liquidate 113 domande rispetto alle 123 del 2006, con prevalenza delle pensioni in pro quota con l'Inps.

Per quanto riguarda l'obbligo - previsto dalla legge 449/97 - di accantonare una riserva pari a cinque annualità delle pensioni in essere al 31.12.1994, il 2007 fa registrare,

nonostante tutto, un miglioramento. Le annualità garantite sono aumentate a 9,955 rispetto al risultato del 2006 pari a 9,227.

A scopo cautelativo, tuttavia, l'Istituto – ai fini della determinazione della riserva – ha monitorato anche l'ammontare delle cinque annualità calcolato con riferimento alle pensioni pagate nell'anno corrente. Il risultato ha fatto ugualmente registrare un dato positivo: nel 2007, il rapporto tra riserva e spesa pensionistica è pari a 4,870 annualità, mentre nell'anno precedente era stato pari a 4,785 annualità.

≈≈≈ ≈≈≈

Il 31 dicembre 2007 ha cessato i propri effetti la normativa sul cosiddetto *bonus*, consistente in un incentivo al posticipo del pensionamento di anzianità. Hanno complessivamente usufruito di tale incentivo, nel periodo 2005 – 2007, 382 giornalisti. Di questi, 151 hanno comunque presentato domanda di pensione o perché hanno raggiunto il requisito per ottenere la pensione di vecchiaia o perché incentivati dalle aziende dietro corresponsione di favorevoli somme di denaro.

### ***I PREPENSIONAMENTI***

Discorso a parte meritano i prepensionamenti ex art. 37 della legge 416/81. Sono stati liquidati nel corso dell'anno - a seguito dell'emanazione da parte del Ministero del lavoro di specifici decreti di concessione dello stato di crisi aziendale - 11 trattamenti rispetto ai 20 dell'anno precedente.

Il costo di tali trattamenti è a totale carico dell'Inpgi, che – a fronte dell'onere che sostiene - non incassa alcun contributo, neanche quello per la CIGS.

L'art. 37 della L. n.416 del 1981, nel testo risultante dalle modifiche introdotte dall'art. 59, comma 27, L. 27 dicembre 1997, n. 449 e dall'art. 14, L. 7 marzo 2001, n. 62, al comma 1, lett. b) dispone infatti l'anticipata liquidazione della pensione di vecchiaia in favore dei giornalisti professionisti iscritti all'Inpgi, dipendenti dalle imprese editrici di giornali quotidiani e di agenzie di stampa a diffusione nazionale, *“per i soli casi di ristrutturazione o riorganizzazione in presenza di crisi aziendale”*.

Per sostenere i relativi costi si attinge alle entrate della gestione previdenziale. Tale spesa, quindi, appesantisce notevolmente il bilancio della gestione I.V.S. dell'Istituto. Le prestazioni in oggetto comportano, tra l'altro, l'ulteriore onere costituito dall'accredito dei relativi contributi figurativi.

Nel corso degli anni si è registrato un costante onere per l'ente, a causa dello stato di crisi che da tempo imperversa nel mondo dell'editoria e, quindi, nel mercato del lavoro giornalistico. Pertanto, ad ogni provvedimento ministeriale che riconosce lo stato di ristrutturazione o riorganizzazione aziendale dipendente da crisi, consegue l'intervento finanziario dell'Istituto per prepensionamenti.

L'erogazione dei predetti trattamenti pensionistici, quindi, comporta per l'Inpgi un onere medio pari a 521 mila euro ciascuno, di cui 287 mila euro per l'anticipazione rispetto all'età pensionabile e 234 mila euro per lo “scivolo” contributivo. Quest'ultimo costo è

complessivamente rapportato alla durata media di un trattamento pensionistico, pari a circa 20 anni.

Negli ultimi cinque anni, l'ente ha sostenuto un costo pari a circa nove milioni di euro annui.

E' necessario, quindi, individuare la soluzione idonea a mettere al riparo l'Istituto da tale incognita. Soluzione che potrebbe consistere nel porre a carico della fiscalità generale l'onere economico, corrente e futuro, derivante dal ricorso ai prepensionamenti.

Questi ultimi, infatti, rientrano tra gli ammortizzatori sociali e il costo, come tale, può essere fiscalizzato anche per l'Inpgi. Il decreto legislativo 509/94 espressamente dispone che all'ente previdenziale privatizzato – qual è l'Istituto - *non sono consentiti finanziamenti pubblici diretti o indiretti, con esclusione di quelli connessi con gli sgravi e la fiscalizzazione degli oneri sociali.*

### **GLI ISCRITTI E I RAPPORTI DI LAVORO**

Gli iscritti all'Istituto in attività al 31 dicembre 2007 sono stati pari a 17.936, 335 in più rispetto al 2006, con un incremento pari all'1,90%.

Per quanto riguarda le dinamiche del mercato del lavoro, i nuovi rapporti di lavoro al 31.12.2007 sono stati pari a 320, portando così a 18.079 il numero dei contratti accertati, con una crescita dell'1,80% (il dato evidenzia un rallentamento rispetto al trend di crescita del 2006 che aveva fatto registrare invece un aumento dei rapporti di lavoro ben più consistente).

Di tali rapporti, sono riferiti:

- 14.558 a professionisti;
- 2.454 a pubblicisti
- 1.067 a praticanti

Per quanto riguarda, invece, il numero medio dei rapporti di lavoro accertati nel corso dell'anno, è pari a 18.150 con un aumento, rispetto al 2006, di 541 unità corrispondente al 3,07%, di cui solo 251 maturate nelle aziende del gruppo Fieg. L'incremento tra il 2005 e il 2006 era stato ben più consistente, arrivando a 931 unità.

L'aumento più significativo dei rapporti di lavoro si è registrato nel settore dell'emittenza radio televisiva e nella Pubblica Amministrazione. Inoltre, la percentuale di crescita più rilevante ha riguardato i pubblicisti, mentre la percentuale negativa ha riguardato i praticanti.

Un'attenzione particolare va posta ai rapporti di lavoro a tempo indeterminato ex art.1 del CNLG, che rappresentato il termometro della situazione della categoria e della tranquillità dell'ente in termini di afflusso contributivo. Nel 2007 hanno riguardato 15.319 giornalisti, con un aumento di 390 unità, pari al 2,61% (rispetto al 3,29% del 2006).

Sono cresciuti, in particolare, nel settore dell'emittenza radiotelevisiva locale dove trova applicazione il contratto differenziato siglato dalla Fnsi e dall' Aer Anti Corallo, e negli Uffici stampa della Pubblica Amministrazione.

Anche nel corso del 2007 si registrano gli effetti positivi delle iniziative poste in essere dall'Istituto per allargare la platea degli iscritti ai giornalisti pubblicisti ed ai dipendenti degli uffici stampa presso le pubbliche amministrazioni.

Si tratta, infatti, di due fattori che, oltre a contribuire ad incrementare stabilmente il numero dei rapporti di lavoro denunciati all'Inpgi, rispondono a precise dinamiche di progressiva estensione delle tutele previdenziali garantite dall'Istituto a tutti quei soggetti che, pur in ambiti lavorativi particolari o con diverso status professionale, svolgono comunque la medesima attività giornalistica.

Si è trattato quindi di riaffermare il principio dell'unitarietà dei canoni essenziali tipici della professione giornalistica, che si è tradotto - sul piano previdenziale - nella creazione di una "casa comune" per tutti coloro che la esercitano. Tale fenomeno deve essere quindi interpretato, prima ancora che come elemento di equilibrio e stabilità per i conti dell'ente, come una risposta alle chiare e precise esigenze di natura sociale e professionale espresse dall'intera categoria.

~~~

Un segnale di attenzione, invece, circa l'andamento occupazionale della categoria è costituito dal rapporto fra i contratti a tempo indeterminato e quelli a termine.

Per quanto riguarda in particolare i rapporti di lavoro instaurati ai sensi dell'art.1 del CNLG, i contratti a termine fanno registrare un incremento del 9,27%, contro un aumento del 2,61% dei contratti a tempo indeterminato.

E' indicativo al riguardo che, esaminando il periodo 2001 – 2007, la media dei rapporti di lavoro ex art.1 a tempo indeterminato è cresciuta di quasi il 24% mentre quella dei contratti a termine di quasi il 112 %.

Sta crescendo, quindi, anche nell'ambito della professione giornalistica, il fenomeno del lavoro precario con inevitabili ricadute negative sul piano sia della crescita professionale che della capacità di progettare lo sviluppo delle carriere. Si da vita sempre di più, infatti, ad un "ciclo" di diversi periodi di lavoro alternati a periodi di inattività tra un'assunzione e l'altra, durante i quali - in attuazione del principio solidaristico - l'Inpgi interviene per erogare l'assegno di disoccupazione e accreditare la relativa contribuzione figurativa.

Proprio per facilitare il reinserimento dei colleghi precari, l'Inpgi ha adottato una misura per incentivare le aziende a riprendere la strada del contratto a tempo indeterminato. Con proprio atto deliberativo, il Consiglio ha previsto uno sgravio contributivo in favore delle aziende che avessero assunto un disoccupato per un anno, con l'impegno a prolungare di altri 12 mesi il beneficio in questione, qualora il contratto fosse stato trasformato a tempo indeterminato. Inoltre ha previsto che lo sgravio fosse pari a due anni nel caso di assunzione da subito a tempo indeterminato. Tale beneficio è entrato in vigore il 17 maggio 2007 e scadrà esattamente il prossimo 16 maggio.

Fino ad oggi, le aziende che vi hanno fatto ricorso sono state 48, le assunzioni a tempo determinato 100 mentre quelle a tempo indeterminato solo 29.

~~~

L'eccessivo ricorso ai contratti a termine è stato, nel corso del tempo, alimentato da una progressiva erosione dei vincoli legislativi attuata mediante una distorta interpretazione del processo di sdoganamento di tale tipologia contrattuale intervenuto a seguito della riforma del decreto legislativo 368/2001.

Appare, quindi, significativo, che il legislatore - ravvisando elementi di crescente preoccupazione circa le dinamiche del mercato del lavoro, dovuti al costante aumento tendenziale del numero di rapporti di lavoro a termine - abbia ritenuto di dover porre un argine al potenziale dilagare di questa tipologia di contratto.

In sede di attuazione del protocollo d'intesa sul *welfare* è stato quindi nuovamente assegnato, al rapporto di lavoro a tempo indeterminato, un ruolo preminente e centrale nell'ordinamento giuslavoristico. L'art. 1, comma 39, della legge 247/07, modificando l'art. 1 del decreto legislativo 368/01, ha statuito, in via preliminare, che *"Il contratto di lavoro subordinato è stipulato di regola a tempo indeterminato"*.

Sarà interessante, in proposito, osservare quali orientamenti assumerà la giurisprudenza chiamata a pronunciarsi sulla effettiva sussistenza delle *"ragioni di carattere tecnico, produttivo, organizzativo o sostitutivo"* che legittimano l'instaurazione dei contratti a termine. Sarebbe infatti lecito aspettarsi un "giro di vite" sui criteri interpretativi in base ai quali si possano realmente ravvisare tali motivazioni.

### **LA SPESA PER DISOCCUPAZIONE E CASSA INTEGRAZIONE**

Ad ulteriore riprova dell'entità del fenomeno del cosiddetto precariato nel mercato del lavoro giornalistico, si registra ancora un sensibile aumento della spesa per disoccupazione nel corso del 2007. Infatti, quasi il 52% dei trattamenti di disoccupazione sono stati erogati alla scadenza di rapporti a termine.

Il costo che l'Istituto ha sopportato per far fronte a tali trattamenti è stato pari a 9,568 milioni di euro, con un incremento dell'8,14% rispetto al 2006, a cui va aggiunto l'onere derivante dall'accredito di 5.938 mensilità figurative.

In dettaglio i trattamenti erogati hanno riguardato 1.662 colleghi (49 casi in più rispetto al 2006), di cui 479 provenienti dal settore dei quotidiani, 329 dalla Rai, 270 dal settore dei periodici, 244 da quello delle emittenti radio tv private e 115 dalle agenzie di stampa.

Le regioni che hanno fatto registrare i maggiori beneficiari sono state il Lazio (511), la Lombardia (396), la Campania (144) e la Sicilia (102).

Per quanto riguarda i trattamenti di Cassa Integrazione Straordinaria, la relativa spesa ha subito, invece, una contrazione pari al 48,27% rispetto al 2006, attestandosi sull'importo complessivo di 0,248 milioni di euro, riferito a 62 beneficiari.

## **LA GESTIONE PATRIMONIALE**

### **IL PATRIMONIO IMMOBILIARE**

Il valore del patrimonio immobiliare dell'Inpgi - iscritto a bilancio - è pari a 683,881 milioni di euro, escluse le sedi istituzionali dell'ente (via Nizza e Piazza Apollodoro). Nel 2006, invece il patrimonio dei fabbricati era pari 684,020 milioni di euro.

L'afflusso economico derivante dai canoni di locazione è aumentato del 16,27% (rispetto all'incremento del 2006 pari allo 0,66%) ed è stato pari a 31,160 milioni di euro.

Pertanto, l'indice di redditività lorda del patrimonio si è attestato nel 2007 al 4,55% (rispetto al 2006 che era 4,05%), mentre l'indice di redditività netto si è attestato al 2,71% (rispetto al 2006 che era al 2,08%).

Tra i principali fattori che hanno inciso su tale positivo andamento si evidenzia in particolare:

- ✓ la messa a reddito dell'immobile sito a Roma in largo Loria;
- ✓ l'incremento della quota delle locazioni ad uso commerciale - notoriamente più redditizie - rispetto a quelle ad uso abitativo;
- ✓ l'aumento dei canoni dei contratti ad uso abitativo a seguito della progressiva entrata a regime dei contratti rinnovati ai sensi della legge 431/98;
- ✓ l'aumento derivante dall'adeguamento Istat.

Nonostante il rallentamento su scala internazionale dei prezzi del mercato immobiliare, si è registrata nel 2007 una sostanziale tenuta nell'ambito dei paesi dell'Eurozona. Questi elementi congiunturali costituiscono comunque un fattore di riflessione su quello che potrebbe essere l'andamento futuro di valori immobiliari.

### **IL PATRIMONIO MOBILIARE**

Il risultato del 2007 – pur se positivo – ha risentito dell'andamento dei mercati finanziari internazionali piuttosto volatili nel secondo semestre.

Il rendimento netto contabile è stato pari al 3,69%, mentre il risultato netto economico in bilancio è stato di 19,6 milioni di euro, attribuiti a proventi netti di negoziazione, dividendi ed interessi, al netto di commissioni e spese di gestione portafoglio, oltre alle svalutazioni pari a 10,7 milioni.

Come ogni bilancio consuntivo, va anche sottolineata la consistenza delle plusvalenze implicite, che nel 2007 sono state pari a 14,8 milioni di euro.

Una somma di un certo rilievo, superiore alle svalutazioni, che purtroppo assume un valore puramente indicativo e non può essere ufficializzata in quanto in base al Codice civile soltanto i ricavi effettivamente realizzati possono essere iscritti a bilancio.

Ed, infine, il valore di mercato del portafoglio: al 31 dicembre 2007 era di 597,144 milioni (582,361 milioni il valore di bilancio e 14,783 milioni le plusvalenze implicite).

### **I FONDI SVALUTAZIONE CREDITI**

Come noto, al fine di garantire l'equilibrio finanziario dell'ente anche in caso di eventuali situazioni future che possano incidere negativamente su determinate voci di bilancio, esistono appositi fondi di svalutazione in grado di assorbirne l'impatto.

In dettaglio, per quanto riguarda i principali fondi:

- ✓ nel corso del 2007 si è fatto ricorso al fondo svalutazione crediti contributivi per 0,327 milioni di euro per procedere alla cancellazioni di crediti ritenuti definitivamente inesigibili. In occasione della redazione del bilancio consuntivo, si è ritenuto opportuno adeguare il fondo stesso di 8,500 milioni di euro, portandolo così ad una consistenza pari a 109,068 milioni d euro.
- ✓ Il fondo svalutazione affitti ha una consistenza pari a 1,131 milioni di euro e nel corso del 2007 non ha riportato alcuna variazione rispetto al precedente esercizio.
- ✓ Il fondo rischi su titoli ha una consistenza pari a 6,119 milioni di euro di euro e nel corso del 2007 non ha riportato alcuna variazione rispetto al precedente esercizio.

### **IL PERSONALE DELL'INPGI**

Il costo complessivo del personale dipendente dalla Gestione principale dell'ente nel corso del 2007 è stato pari a 12,438 milioni di euro, con un incremento di 0,071 milioni di euro (+ 0,58%) rispetto al consuntivo 2006.

Tra i principali fattori che hanno inciso sull'andamento della spesa corrente, vanno annoverati:

- ✓ i rinnovi economici del Contratto Collettivo degli impiegati e dei dirigenti, dai quali sono derivati aumenti pari al 2,60% . A tali aumenti si aggiunge un incremento del costo del personale dello 0,30% in attuazione delle norme contrattuali destinate ad attuare la formazione dei dipendenti;
- ✓ la sottoscrizione – a marzo del 2007 - del primo Contratto Integrativo Aziendale per i Dirigenti dell'Ente;




- ✓ gli aumenti retributivi derivanti dal rinnovo degli accordi aziendali per il personale dipendente in materia di determinazione del Premio di Risultato;
- ✓ i provvedimenti di attuazione delle ordinarie dinamiche di progressione delle carriere;
- ✓ il contenimento del ricorso ai rapporti di lavoro a termine. Nel corso del 2007, infatti, sono stati sottoscritti solo tre contratti (per complessivi 12 mesi), mentre nel 2006 sono stati attivati 5 contratti (per complessivi 27 mesi).

Al 31.12.2007, i dipendenti della Gestione principale sono complessivamente 192, di cui – oltre al Direttore Generale - 10 dirigenti, 8 quadri e 173 impiegati. Rispetto al 2006, l'organico è aumentato di 5 unità per effetto di 7 nuove assunzioni, del trasferimento di un dipendente dalla Gestione separata alla Gestione principale, in parte compensate dalla cessazione di tre dipendenti.

Nel 2007 si è proceduto all'assunzione di un nuovo dirigente, per rafforzare l'attività dell'ente nell'ambito degli investimenti mobiliari.

Il patrimonio di professionalità interne all'Istituto è un fatto ormai largamente riconosciuto. Nella pur inevitabile crescita professionale attesa, va riconosciuto un sforzo non indifferente nel funzionamento dei servizi e nel miglioramento dei rapporti con gli iscritti.

Andrea Camporese



**RELAZIONE DEL DIRETTORE GENERALE****Una rassegna opportuna**

Il consuntivo dell'anno 2007 rappresenta l'ultimo rendiconto dell'Amministrazione presieduta da Gabriele Cescutti (anche se la relazione verrà sottoscritta dal nuovo presidente), ai vertici dell'Inpgi per oltre dodici anni (dal dicembre 1995 al 16 aprile 2008). Sono stati anni molto faticosi, in cui è stato svolto un duro e delicato lavoro per rimodulare l'assetto normativo che presiede alla previdenza in favore dei giornalisti italiani, al fine di garantire la solvibilità di lungo periodo. Sono molteplici gli interventi legislativi e regolamentari in favore dell'Inpgi intervenuti a decorrere dal 1996. In particolare:

- La legge n. 402/96 che ridefinì i contenuti dell'art. 37 della legge 416/81 al fine di:
  - a) ridurre lo scivolo contributivo dagli scandalosi 15 anni originari a 5;
  - b) concedere agli ultrasessantenni uno scivolo contributivo non superiore alla differenza tra 65 anni e l'età anagrafica raggiunta;
  - c) riassorbire fino al limite degli anni di scivolo concessi, i contributi assicurativi riferiti a periodi lavorativi successivi ai prepensionamenti.

~~~~~

- L'ulteriore intervento sull'art. 37 attuato per mezzo dell'art. 59, comma 27 della legge 449/97, con il quale si provvede ad elevare l'età per l'accesso ai prepensionamenti da 55 a 58 anni e ad elevare il requisito contributivo da 15 a 18 anni. La legge 449, comma 30 inoltre, cancellò l'obbligo per l'Istituto di versare all'Inps il contributo di solidarietà previsto dalla legge 28 febbraio 1986 che – all'epoca – ammontava alla bella cifra di 6,5 mld; e ciò in quanto l'ente privatizzato non poteva più beneficiare di una solidarietà di ritorno da parte dello Stato, avendo l'obbligo giuridico di provvedere alle prestazioni con i soli propri mezzi finanziari.

~~~~~

- E' del 17 giugno 1998 l'importantissima delibera assunta dal C.d.A. dell'Ente su proposta della Direzione generale, per mezzo della quale si decise di trasferire lo 0,30% della contribuzione per l'assicurazione contro la TBC (allora pari allo 0,35%) sulle aliquote relative all'assicurazione IVS, per contribuire ad irrobustire le entrate della gestione tipica dell'Istituto, allora pericolosamente vicine alle uscite per prestazioni previdenziali. La deliberazione (che determinò un incremento dei contributi IVS pari a 4 mld di lire, ma che oggi supera i 3,5 mln di euro) venne approvata il 22 dicembre del 1998. Cinque giorni dopo la legge n. 448 (art. 3) sopprime l'obbligo di pagare agli enti di previdenza la contribuzione TBC e attribuì allo Stato l'onere di procedere al pagamento della prestazione in questione.

~~~~~

- La legge 388/2000, art. 76, decretò l'ingresso nell'Inpgi dei giornalisti pubblicisti, fino ad allora assicurati all'Inps. Si trattò di un bel traguardo, lungamente perseguito (risale al tempo della presidenza Poggiali la stesura ad opera del Servizio Legale dell'Istituto della prima proposta di legge, mai discussa in Parlamento) che ha determinato una crescita degli iscritti all'ente al 31.12.2007 pari a 2.419 unità.  
L'altro aspetto, ugualmente rilevante della legge in questione, è rappresentato dal fatto che sono stati ridefiniti i requisiti per l'iscrizione dei giornalisti all'Inpgi, non essendo più richiesta l'applicazione in loro favore del C.N.L.G, come previsto dalla Riforma Amato (D.Lgs. n. 503/92), ma puramente e semplicemente lo svolgimento di attività lavorativa subordinata di natura giornalistica.  
All'indomani della pubblicazione della legge n. 388, l'Istituto pose al Ministero del Lavoro il problema dei giornalisti dipendenti della pubblica amministrazione, degli enti pubblici e delle istituzioni private (banche, assicurazioni, grandi gruppi industriali ecc.), rivendicando a sé la contribuzione riguardante questa categoria. La questione non era di poco conto perché impattava:
  - sull'Inpdap, ente pubblico esclusivo che assicura tutti i dipendenti della pubblica amministrazione;
  - sui conti dello Stato, perché sottraendo contribuzione obbligatoria di competenza fino ad allora dell'Inpdap, il Ministero dell'Economia era tenuto a

trovare una copertura finanziaria al provvedimento che accogliesse la tesi dell'Inpgi.

La questione – apparentemente – sembrava senza soluzione; ma l'Istituto, sviluppando una tesi molto aderente al dato normativo, dimostrò che la novella introdotta dall'art. 76 aveva conferito all'Inpgi competenza assicurativa generale su tutti i giornalisti dipendenti, qualunque fosse il Contratto Nazionale di lavoro loro applicato.

Dopo quasi tre anni di batti e ribatti, il capo dell'Ufficio Legislativo del Ministro del Lavoro, intervenuto nel settembre del 2003 a Bologna ad un convegno cui partecipavano i Ministri del Lavoro dell'Unione Europea e i presidenti e i direttori generali dei più importanti istituti di previdenza italiani, annunciò ai vertici dell'Inpgi (presidente e direttore generale) di aver autorizzato la firma del provvedimento ministeriale che riconosceva all'istituto la più ampia potestà su tutti i giornalisti italiani dipendenti, obbligando l'Inpdap a restituire i contributi indebitamente percepiti a decorrere dal 1° gennaio 2001.

La legge n. 388 ha avuto effetto anche nei confronti dell'Inps, per quanto concerne i giornalisti dipendenti da banche, imprese di assicurazione, enti pubblici, gruppi societari.

Allo stato della legislazione vigente, dunque, il nostro corpo ispettivo non conosce limiti alla propria azione accertativa, interessando essa sia le aziende editoriali classiche, sia tutti gli altri datori di lavoro, pubblici e privati.

Sono infatti molteplici le ispezioni già eseguite a carico di comuni, province, regioni, enti pubblici e società.

~~~~~

- La legge 152./2001 stabilì che fossero obbligati alla contribuzione in favore degli istituti di patronato solo gli enti di previdenza pubblici. Fino a quella data il Ministero del Lavoro, ente esattore, aveva rivendicato la contribuzione anche a carico dell'Inpgi. Ma l'Istituto aveva contestato le richieste ministeriali, adducendo a sua difesa l'intervenuta privatizzazione che non consentiva di distogliere risorse finanziarie in favore di soggetti terzi, peraltro mai interpellati dai giornalisti assicurati all'Inpgi, in quanto assistiti nel disbrigo delle pratiche previdenziali ed assistenziali dai nostri Uffici di corrispondenza.



- Altro intervento di estrema delicatezza è quello che ha riguardato l'art. 1, comma 763 della finanziaria 2007 (legge n. 296/2006).

Inizialmente il disegno di legge prevedeva che tutti gli enti privatizzati fossero tenuti a garantire una sostenibilità finanziaria pari a 30 anni, al posto dei quindici fino ad allora previsti dall'art. 3, comma 12, della legge n. 335/95.

L'Istituto reagì prontamente, non tanto perché voleva sottrarsi al principio di dover garantire la sostenibilità finanziaria della propria gestione previdenziale nel lungo periodo (cosa che appare assolutamente condivisibile), quanto perché non voleva esservi costretto da una legge, che avrebbe potuto essere utilizzata contro di esso, nel caso in cui – non per mancanza di volontà – ma per fatti ad esso non imputabili, non fosse stato possibile conseguire subito l'obiettivo dei trenta anni.

Si rammenti che nell'ottobre del 2006 si era nel mezzo della tempesta che vedeva l'Istituto contrapposto alla Fieg per quanto concerneva le famose "determinazioni" da rendere sulla riforma delle pensioni, deliberata il 30 giugno del 2005.

E come è noto, per questo motivo la riforma è rimasta bloccata fino all'aprile del 2007, allorché un parere reso dal Consiglio di Stato su richiesta del Ministero del Lavoro, risolse la questione in favore dell'Inpgi, ritenendo arbitrario il comportamento tenuto fino ad allora dalla Fieg.

Fu questa situazione di blocco, dunque, a far insorgere l'Istituto contro il disegno di legge, paventando un atteggiamento simile anche e più in caso di deliberazione riguardante l'aumento dei contributi obbligatori. Oggi, dopo il parere reso dal Consiglio di Stato, sappiamo che non può più essere così, perché di fronte al valore costituzionale rappresentato dalla tutela previdenziale dei lavoratori (art. 38 della Costituzione), la mancanza delle determinazioni non è ostativa alla realizzazione dell'interesse pubblico che l'Inpgi è chiamato a realizzare.



- Il quadro si chiude con le due importanti riforme previdenziali deliberate rispettivamente nel 1997 e nel 2005, che hanno introdotto forti elementi di equità in un sistema che precedentemente non ne era particolarmente caratterizzato.

~~~~~

**Il parere n. 1146 reso dal Consiglio di Stato il 28 marzo 2007**

Appare utile riportare le parti salienti del parere in questione, per la forte incidenza che potrà esercitare sui provvedimenti futuri in materia contributiva e previdenziale:

*“..... il processo di privatizzazione, per quanto concerne la materia dei contributi e delle prestazioni, non può considerarsi spinto sino al limite di rimettere alla totale ed esclusiva valutazione dei soggetti sindacali la disciplina contributiva e di consentire, attraverso la loro inerzia, il sostanziale blocco dell'attività istituzionale svolta dagli enti previdenziali privatizzati, anche quando le ragioni e le esigenze delle modifiche ordinamentali del settore previdenziale si facciano pressanti ed indilazionabili. Come già detto, il legislatore ha voluto assicurare un equilibrato temperamento fra istanze negoziali e finalità pubblicistiche, assicurando alle prime un necessario ed insopprimibile diritto partecipativo alle determinazioni finali dell'Istituto ma non anche un incondizionato ed assoluto potere decisionale sul contenuto e sulle modalità (comprese quelle di ordine temporale) di quelle determinazioni, le quali, pertanto, non potranno subire un indeterminato ed indefinito potere di veto, così come non potranno sottostare supinamente alle scelte discrezionali dei soggetti sindacali, le quante volte esse si pongano in contrasto con le finalità ed i criteri ispiratori del sistema previdenziale (ed infatti la legge parla di deliberazioni assunte “sulla base” e non “conformemente alle determinazioni “ delle parti sindacali).*

*Con la conseguenza che ove le parti titolari del potere negoziale e contrattuale – ritualmente diffidate a provvedere – non lo esercitino o lo esercitino in modo contrastante con le prescrizioni legali, quel medesimo potere dovrà necessariamente assumere un ruolo recessivo rispetto all'interesse generale ad una sana e corretta gestione dei contributi e delle prestazioni ed essere accantonato dall'istituto previdenziale, che potrà e anzi dovrà assumere le proprie autonome determinazioni unilaterali.*

*Ad analoghe conclusioni si perviene, d'altronde, anche facendo uso degli istituti del diritto privato, il quale, in applicazione dei fondamentali canoni di correttezza e buona fede (artt. 1175, 1375, 1337, ecc., cod. civ.) conosce strumenti per evitare che l'inerzia immotivata del titolare del diritto possa cagionare danno all'interesse di chi è pronto a subire gli effetti dell'esercizio di quel diritto (cfr., ad es., art. 1220 cod. civ, sulla costituzione in mora del creditore):*

*In definitiva, il più volte ricordato articolo 3 del decreto delegato deve interpretarsi nel senso che le delibere degli istituti che gestiscono forme di previdenza sostitutive dell'assicurazione*

*generale obbligatoria in materia di contributi e prestazioni sono adottate tenendo conto, ove tempestivamente assunte, delle determinazioni definite dalla contrattazione collettiva nazionale.”*

~~~~~

Ad ulteriore conferma di quanto precede il magistrato estensore afferma che:

*“Per sgombrare definitivamente il campo da eventuali dubbi di legittimità che dovessero sollevarsi in merito alla soluzione sollecitatoria adottata dalla Sezione concernente la necessità di concludere comunque il procedimento determinativo, vale ulteriormente sottolineare l'inaccettabilità dei rilievi critici ripetutamente sollevati dalla FIEG e fondati sull'inderogabilità, sulla necessità, sulla non surrogabilità e sulla non declinabilità del momento negoziale rimesso dal legislatore esclusivamente (in senso funzionale) alle parti sociali, come tale inattaccabile e non sostituibile da atti unilaterali e di imperio.*

*Già si è ampiamente detto che il principio di autonomia negoziale, quando correlato all'esercizio di funzioni pubbliche, può subire deroghe e limitazioni le quante volte la sua applicazione indiscriminata ed assoluta possa determinare impedimenti o distorsioni al corretto ed efficace concretizzarsi di quella stessa funzione.*

*Ad intaccare il ricordato criterio di doveroso contemperamento di istanze negoziali con gli istituti del diritto amministrativo non può certo valere il richiamo ai diritti di libertà di contrattazione ed organizzazione sindacale di cui all'articolo 39 Cost.; diritti che, secondo la FIEG, risulterebbero gravemente lesi per effetto di una “ingiustificata comprensione dell'autonomia funzionale ed operativa” riconosciuta alle parti sociali.*

*Non si vede come ed in quale misura la soluzione proposta dalla Sezione possa considerarsi lesiva di diritti sindacali costituzionalmente protetti, una volta che sia stato non solo assicurato ma addirittura sollecitato (sia da parte istituzionale, sia da parte della FNSI) l'esercizio di quegli stessi diritti, che, come ampiamente detto, nella specie hanno natura partecipativa e non esclusivamente determinativa del contenuto di un provvedimento, che presuppone l'accordo sindacale come momento qualificante ma non essenziale del procedimento: nel senso che la sua mancanza, andando ad incidere su altri fondamentali valori costituzionali, come quelli espressi nell'articolo 38 e nell'articolo 97, non può ritenersi ostativa alla realizzazione degli interessi pubblici che gli enti ed istituti previdenziali, seppur privatizzati, sono chiamati necessariamente e (in questo caso veramente) in modo indeclinabile a realizzare e tutelare. Né si può sostenere che così opinando si verrebbe a ripubblicizzare un settore che il legislatore ha invece voluto privatizzare: si è ampiamente dimostrato che la privatizzazione in questione, al pari di gran parte*

*dei processi di privatizzazione italiani, è solo parziale, in quanto accompagnata dal permanere di un impianto largamente pubblicistico.*

*D'altra parte, anche a voler riconoscere, per mera ipotesi, un valore assorbente ai dritti di libertà sindacale di cui all'articolo 39 Cost., gli stessi diritti non possono ricevere incondizionata e tautologica tutela le quante volte il loro concreto modo di esercizio contrasti con la causa del loro riconoscimento o, se si vuole, con la funzione sociale e dallo spirito dell'istituto.*

*Al riguardo, da tempo ormai risalente, non solo nella dottrina continentale ma anche in quella italiana e nell'esperienza giurisprudenziale, partendo dalla famosa sentenza della Cassazione in materia di non uso di facoltà processuali (Cass. 15 novembre 1960, n. 3040: riguardante il caso di un IACP che non si attivava per far pagare oneri condominiali a una parte dei conduttori morosi costringendo gli altri ad accollarsi le relative spese), nel nostro ordinamento si riconosce l'istituto dell'abuso di diritto, inteso, nell'estrema sintesi delle varie formule e posizioni dottrinarie collegate ai vari filoni di pensiero (essenzialmente quello cattolico, socialista e liberale), come esercizio del diritto (ivi comprese le libertà) posto in essere in modo distorto, anormale, eccessivo, asociale, immorale, egoistico, emulativo, immotivato, malizioso, riprovevole, inutile, scorretto, sleale.*

*.....omissis .....*

*A questo punto le esposte considerazioni consentono di far ritenere insussistente, nella specie, qualsiasi lesione del diritto di associazione sindacale e di autonomia collettiva. Risulta per tabulas, infatti che la FIEG non ha esercitato il proprio diritto (negativo) di autonomia negoziale per esprimere il proprio dissenso o mancato consenso su una nuova disciplina previdenziale (sulla quale anzi, seppure irritualmente e perciò in modo irrilevante), aveva espresso una sostanziale accettazione con la ricordata nota dell'ottobre 2006, ma solo come strumento di pressione per addivenire prima alla conclusione del ccnl di categoria e poi, con un improvviso ripensamento, ad un diverso assetto degli organi statuari in senso più favorevole, per maggiore rappresentatività, alla stessa Federazione. In tal modo, l'esercizio (o, meglio, il non esercizio) del potere negoziale è stato preordinato ad un fine del tutto estraneo alle finalità per cui il legislatore lo ha concepito: che sono esclusivamente quelle di una regolamentazione della materia contributiva previdenziale, senza ulteriori commistioni o integrazioni o condizioni." --*



**Autonomia dell'Inpgi e potere sanzionatorio**  
**La sentenza n. 3005/2004 del Consiglio di Stato**

Con la Federazione Editori non sono mancate altre frizioni, oltre a quella riguardante la riforma del 2005. Di notevole portata per gli interessi in gioco, riguardanti l'autonomia dell'Inpgi, è stata la vertenza riguardante il potere sanzionatorio accordato dalla legge 140/97 all'Istituto e negato dalla Fieg. L'Istituto fu accusato dalla Federazione Editori (in una pubblica adunanza tenutasi il 27 febbraio 2002 in Campidoglio, alla quale erano presenti il Presidente del Consiglio e gli esponenti più autorevoli del Governo Berlusconi) di aver violato l'art. 116 della legge n. 388/2000; e ciò in quanto aveva assunto, sulla materia delle sanzioni civili da applicare in caso di evasione o di omissione contributiva, una deliberazione (ritualmente approvata dai Ministeri Vigilanti) che divergeva dalle norme applicate sulla materia nel settore pubblico. Ma il Consiglio di Stato, con sentenza n. 3005/2004 riconosceva la piena legittimità del provvedimento emanato dall'ente.

Nella motivazione si legge in particolare:

*“Dalla normativa sopra richiamata, emerge che l'I.N.P.G.I. ha “autonomia gestionale, organizzativa e contabile” e “deve assicurare l'equilibrio di bilancio mediante l'adozione di provvedimenti coerenti alle indicazioni risultanti dal bilancio tecnico” (art.2, commi 1 e 2 del decreto legislativo n. 509 del 1994)*

*Per la concreta realizzazione delle finalità perseguite e in ragione della “natura pubblica dell'attività svolta” (art. 2 cit, comma 1, ultima parte), il legislatore ha attribuito all'Istituto specifici poteri volti non solo a disporre la variazione delle aliquote contributive (art.3, comma 12, della legge n. 335 del 1995), ma anche a prevedere il regime sanzionatorio per inadempienze contributive.*

*Si tratta di un potere esercitabile – oltre che in base ai consueti principi che regolano l'azione amministrativa – per il conseguimento effettivo della finalità specificamente indicata dal legislatore, che è quella di realizzare la parità del bilancio.*

*In sede di adozione della delibera di determinazione del ‘regime sanzionatorio’, l'Istituto non è pertanto tenuto a valutare le esigenze di altri enti aventi funzioni similari, ma – anche in ragione della sua autonomia legislativamente prevista – deve valutare complessivamente quali siano le risorse disponibili e le spese da sostenere.*

*Sotto tale aspetto, ad avviso della Sezione la determinazione del regime sanzionatorio è tale da incidere sulla esigenza di parità del bilancio sotto un duplice aspetto:*

- la previsione delle conseguenze dell'inadempimento può influire sulla regolarità dei pagamenti (che implica minori costi di gestione e di procedure e l'afflusso regolare delle poste attive);

- la determinazione del quantum spettante all'Istituto e la relativa riscossione - anche in base a valutazioni statistiche delle inadempienze contributive – incidono direttamente sul bilancio.

Il 'principio di coordinamento' posto dal TAR a base della sentenza gravata (e invocato anche in questa sede dagli originari ricorrenti) non va dunque inteso nel senso che l'I.N.P.G.I. non possa adeguare alle proprie esigenze anche il regime sanzionatorio per le inadempienze contributive. ....omissis.....

Ciò comporta che il 'principio di coordinamento' non ha vanificato quello di autonomia, ma lo ha integrato quale limite che non consente all'Istituto di prescindere dal sistema generale della previdenza sociale, con cui tendenzialmente deve armonizzarsi.

Poiché nel caso di specie la contestata delibera si è fondata su uno specifico potere (attribuito dal richiamato art.4, comma 6 bis, della legge n. 140 del 1997) e non si è posta in contrasto con principio di coordinamento (disciplinato dal richiamato art. 76 della legge n. 388 del 2000), risultano fondati il secondo motivo dell'appello dell'Istituto e il terzo motivo dell'appello dei Ministeri.

Vanno dunque respinte le corrispondenti censure formulate in primo grado" .....

“Con l'ulteriore censura rubricata sub 3.2, la FIEG ha dedotto la violazione dell'art. 3 del decreto legislativo n, 509 del 1994, per il quale “per le forme di previdenza sostitutive dell'assicurazione generale obbligatoria le delibere sono adottate sulla base delle determinazioni definite dalla contrattazione collettiva nazionale”.

Anche tale censura va respinta, poiché la modifica del regime sanzionatorio delle inadempienze contributive rientra nell'ambito della competenza dell'I.N.P.G.I. (art. 4, comma 6 bis, della legge n. 140 del 1997) e non tra le questioni definibili in sede di contrattazione collettiva.”

**La struttura amministrativa dell'Istituto e i rinnovati  
Organi di gestione, Indirizzo e Controllo**

Di grande impatto è stato anche il lavoro compiuto sulla struttura, oggi caratterizzata da una elevata professionalità, in grado di rispondere a tutte le sfide con estrema efficacia.

Sul piano gestionale, si segnala che è stato portato a compimento il progetto riguardante l'informatizzazione dell'archivio dei contributi della gestione sostitutiva dell'A.G.O., della gestione separata e delle prestazioni. Attualmente è in fase di avvio il progetto che riguarda l'archiviazione telematica di tutta la documentazione riguardante il Servizio Immobiliare; in particolare quella concernente gli atti di proprietà e le piante catastali degli immobili. Anche il protocollo è stato informatizzato e sono stati ultimati i programmi per la rilevazione e la gestione automatica della morosità dei contributi. Programmi che saranno estesi anche al controllo della morosità di canoni, mutui, prestiti.

Si è provveduto a realizzare la trasmissione telematica delle denunce contributive delle aziende e a far eseguire il pagamento dei contributi attraverso l'Agenzia delle Entrate, utilizzando il modello F24 che consente alle aziende di conguagliare crediti e debiti per tributi e contributi. E' andato in porto anche il progetto per l'acquisizione telematica delle denunce per la Gestione Separata, al fine di rendere automatica l'implementazione dell'archivio elettronico, alleggerendo il lavoro del protocollo.

Si tratta di progetti importanti, mediante i quali si sta gradualmente realizzando un altro modo di lavorare, certamente più rapido ed efficiente.

~~~~~

Il servizio ispettivo ricostituito nel 1995 e rafforzato negli anni successivi fino all'attuale, conta oggi 21 funzionari altamente qualificati (sono tutti laureati in giurisprudenza, a volte con specializzazione in diritto del lavoro e spesso abilitati all'esercizio della professione forense) attraverso i quali l'Ente assicura il rispetto delle regole poste dall'ordinamento a tutela degli interessi di ordine lavoristico e previdenziale dei giornalisti ad esso assicurati.

La professionalità dei funzionari ispettivi è testimoniata dall'esito dei ricorsi proposti dai datori di lavoro alle Direzioni Regionali del Lavoro avverso gli accertamenti eseguiti; ricorsi che, nella stragrande maggioranza dei casi, vengono respinti perché infondati. Ma

al di là di quanto ritenuto in sede amministrativa, le ispezioni trovano conferma anche in sede giudiziale; e ciò grazie anche all'ottimo lavoro di studio e preparazione degli atti svolto dagli avvocati appartenenti all'ufficio legale interno. Atti, successivamente (e forzatamente) affidati agli avvocati del libero foro perché l'Ordine continua a negare ottusamente la reinscrizione dei nostri avvocati nell'elenco speciale.

~~~~~

Ai fini valutativi dell'efficienza acquisita dall'Inpgi, appare opportuno porre a confronto la consistenza del personale della Gestione Sostitutiva alla data del 31 dicembre 1997, con quella alla data del 31 dicembre 2007. Nel 1997 l'organico era composto da 200 unità, di cui 191 impiegati e 9 dirigenti. Il corpo ispettivo era composta da 14 funzionari, di cui 4 provenienti dall'Inps e 2 in servizio già prima del 1995.

Nel 2007 l'organico della medesima Gestione risulta composto da 192 unità (8 in meno) con una differenza qualitativa rispetto al 1997: è stato agevolato l'esodo di molte persone e sono stati rafforzati il Servizio Sistemi Informativi e Processi, il Servizio Legale, il Servizio Immobiliare, il Servizio Amministrazione e Finanza, il Servizio Ispettivo con personale quasi sempre dotato di laurea.

Tutto ciò lascia prevedere che l'ottima reputazione acquisita dall'Istituto in questi anni presso i soggetti istituzionali che esercitano il controllo su di esso possa continuare a crescere ed esser un valore aggiunto da utilizzare per il conseguimento di ulteriori obiettivi.

~~~~~

I cambiamenti intervenuti nella direzione politica dell'Ente, con l'elezione del Consigliere Camporese alla presidenza dell'istituto, con un Consiglio Generale ed un Consiglio di Amministrazione parzialmente rinnovati, sono il segno di un Istituto che vuole continuare a gestire la sua storia autonomamente (come è stato sin dalla sua istituzione, avvenuta nel 1951), con spirito di servizio e forte senso di responsabilità.

Al nuovo presidente dell'ente, al Consiglio Generale, al Consiglio di Amministrazione, al Collegio Sindacale ed al suo presidente, l'augurio di buon lavoro, al fine di raggiungere nuovi e più ambiziosi traguardi, pur nelle difficoltà dei tempi che viviamo; difficoltà che possono essere meglio affrontate e superate se, finito l'agone

elettorale, si tornerà tutti alle più ampie convergenze sulle cose da fare, che non saranno poche.

~~~~~

**La crisi del Paese ed il contratto che non c'è:  
effetti sulla gestione previdenziale**

Sono mesi, ormai, che le borse – soprattutto quelle occidentali – sono in balia di una crisi di cui non si vede la fine. La questione dei mutui “subprime” che la scorsa estate sembrava dovesse interessare solo marginalmente il sistema bancario degli Usa, lo riguarda invece in maniera angosciosa, tanto da far temere per la sorte prossima futura di blasonate banche di affari americane. E se ciò dovesse accadere, non potrebbe esserci un effetto domino con conseguenze anche su altri paesi? La banca svizzera UBS non è stata già costretta ad eseguire svalutazioni per 12,500 miliardi di euro, chiudendo il 1° trimestre 2008 in pesante perdita?

Certo è che l'indebitamento pubblico americano, unitamente all'indebitamento della popolazione, ha innescato effetti recessivi, le cui conseguenze non tarderanno a farsi sentire anche in Europa. E qui si impone una riflessione critica anche sul nostro Paese: è il più vecchio dell'Unione, è il più indebitato, è quello in cui il Pil cresce di meno, è quello in cui le retribuzioni sono più basse, è quello in cui la scuola prepara di meno o per niente; e l'elenco potrebbe ancora allungarsi, riguardando la scarsa efficienza della pubblica amministrazione, della Sanità, del Potere legislativo, della Magistratura.

E' un quadro decisamente preoccupante, che richiede da parte di tutti l'assunzione di precise responsabilità per la riaffermazione del bene comune. Ma come è ottenibile ciò, se non coinvolgendo i cittadini in un progetto chiaro che lasci intravedere loro, dopo l'impegno e i sacrifici, la rinascita del Paese?

~~~~~

La situazione tratteggiata non è senza effetti sull'I.N.P.G.I., che risente del quadro economico generale e del mancato rinnovo del C.N.L.G..

A distanza di oltre tre anni dalla scadenza, il contratto dei giornalisti italiani è ancora un'utopia e l'occupazione è in calo, considerato che, dopo il confortante incremento dei

rapporti di lavoro registrato nel 2006 (+931), il 2007 è in frenata, con un aumento medio di 541 rapporti, di cui solo 251 maturati nelle aziende del gruppo FIEG.

I rapporti di lavoro nell'editoria classica, dunque, aumentano meno che negli altri settori; ma gli accertamenti ispettivi registrano ogni anno sia nelle aziende FIEG che in altre un incoerente inquadramento dei giornalisti sotto il profilo contrattuale, come dimostrano anche le risultanze dell'anno finanziario in commento.

Dai 55 verbali con addebito, notificati alle aziende contribuenti, risulta che gli ispettori hanno rilevato complessivamente 294 rapporti di lavoro, formalmente qualificati come collaborazioni da lavoro autonomo, per i quali è stata invece accertata la natura di lavoro dipendente.

Le ispezioni hanno altresì rilevato complessivamente 82 rapporti di lavoro in cui il giornalista, benché regolarmente assunto e adibito a mansioni giornalistiche, era stato inquadrato con qualifiche diverse (impiegato addetto alla programmazione di trasmissioni radio-tv, speaker, grafico editoriale, operatore di ripresa, autore testi per programmi TV) con pagamento della contribuzione all'Inps, all'Enpals e all'Inpdap.

Il che significa che i rapporti di lavoro subordinato che vengono attivati ogni anno sono molti di più rispetto a quelli effettivamente dichiarati, con un'evasione che – nel 2007 – ha superato i 14 mln di euro.

Quanto precede ha avuto una diretta incidenza sul risultato della gestione IVS corrente, in cui il rapporto pensioni/contributi è tornato sopra il 90%, dopo tre anni in cui si era attestato a valori intorno all'87, 88%.

E' augurabile – perciò - che le parti sociali raggiungano al più presto un accordo, anche al fine di consentire all'Istituto di poterne valutare gli effetti nel tempo, mediante lo strumento del bilancio tecnico/attuariale, la cui redazione è già stata affidata dal C.d.A al prof. Micocci, ordinario di matematica finanziaria all'Università di Cagliari.

~~~~~

|                                                                                                                         |
|-------------------------------------------------------------------------------------------------------------------------|
| <p style="text-align: center;"><b>La Gestione previdenziale nel suo complesso e<br/>la gestione I.V.S. corrente</b></p> |
|-------------------------------------------------------------------------------------------------------------------------|

Il risultato della Gestione Previdenziale aumenta da 79,050 a 90,969 mln, con un incremento reale di 11,919 mln ed uno percentuale del 15,08%. Ma il dato non deve trarre in inganno, in quanto è stato largamente influenzato da elementi straordinari rappresentati

da una crescita dei contributi riferiti agli anni precedenti (+2,922 mln), da un aumento del gettito derivante da ricongiungimenti di contributi (versati ad altri enti) presso l'Inpgi (+7,821 mln) e da un aumento delle sanzioni civili applicate dagli ispettori in ipotesi di accertata evasione contributiva, incrementatesi da 6,322 a 10,311 mln (+3,989 mln).

In realtà, esaminando la gestione previdenziale tipica, riguardante l'assicurazione IVS, ci si accorge che anche il gettito contributivo corrente è aumentato di 14,199 mln (da 323,726 mln del 2006 a 337,925 mln del 2007), ma è aumentata in maniera ancor più consistente la spesa per le pensioni (17,306 mln), passando dai 287,778 mln del 2006 ai 305,084 mln del 2007.

Percentualmente, i contributi IVS correnti sono cresciuti del 4,39% e le pensioni del 6,01%, con un delta negativo dell'1,62%.

E ciò trova una spiegazione da una parte nel mancato rinnovo contrattuale (l'Istituto perde, per questo solo aspetto, non meno di 18 mln di euro annualmente); dall'altra, negli alti livelli delle prestazioni che vengono annualmente liquidate e nel crescente numero di pensionati, diretti ed indiretti o di reversibilità. I primi, erano 3.724 nel 2005, 3.912 nel 2006 ed hanno raggiunto le 4.074 unità nel 2007.

I pensionati superstiti hanno ugualmente registrato un incremento, in quanto erano 1.843 nel 2005, 1882 nel 2006 e sono divenuti 1.928 nel 2007.

Da quanto precede discende che la spesa per le pensioni continuerà ancora a crescere in quanto:

- a) la riforma entrata in vigore nell'aprile 2006 impiegherà tempo prima di dare risultati apprezzabili (non meno di dieci, quindici anni);
- b) è ipotizzabile una nuova fiammata di prepensionamenti, connessi a ristrutturazioni o riorganizzazioni dipendenti da crisi aziendale;
- c) l'aspettativa di vita dal 2000 al 2005 è aumentata di un anno e otto mesi, raggiungendo per gli uomini 77,9 anni e per le donne 83,8 anni.

Se si tiene conto del fatto che tale dato nel 1961 era pari a 67,2 anni per i primi e a 72,3 per le seconde, in meno di cinquanta anni è avvenuta una vera e propria rivoluzione dagli effetti quanto mai benefici, ma che richiede l'approntamento di adeguati mezzi finanziari per sostenere il numero crescente di pensionati.

Già oggi i pensionati diretti che hanno superato gli 80 anni di età sono 596. Tra i superstiti, coloro che si trovano nelle medesime condizioni di età sono 555 unità. Complessivamente la categoria degli ultra ottantenni rappresenta oltre un sesto del totale e

continuerà a crescere ulteriormente negli anni che verranno, richiedendo aggiustamenti del sistema previdenziale per garantirne la solvibilità nel medio e nel lungo periodo.

~~~~~

**Le ripercussioni sul  
Bilancio tecnico attuariale**

Il ritardo nel rinnovo del contratto nazionale Fnsi/Fieg, la crescita della spesa previdenziale, l'economia bloccata, avranno diretta incidenza sulle risultanze del bilancio tecnico/attuariale, documento che costituirà la guida per le scelte gestionali future degli amministratori dell'Inpgi, che dovranno mirare a rafforzare la gestione previdenziale.

L'Istituto ha ancora margini di intervento sia nel campo contributivo/previdenziale che in quello patrimoniale per raggiungere il predetto obiettivo. In particolare, il patrimonio immobiliare è iscritto a bilancio ad un valore pari a 696,000 milioni di euro, ma il suo valore di mercato va oltre il miliardo. Purtroppo, allo stato della normativa esistente, l'Istituto non può rivalutarne il valore, con la conseguenza che la sostenibilità finanziaria dell'ente viene misurata sulla base del minor valore iscritto in bilancio.

E' opportuno, allora, avviare una riflessione riguardante l'attuale gestione degli immobili, al fine di pervenire ad una forma gestoria più moderna, magari attraverso la costituzione di un fondo a totale apporto dell'Inpgi.

Peraltro, l'affidamento obbligatorio del fondo a gestori scelti attraverso una gara internazionale, potrebbe garantire una redditività netta via via crescente, anche attraverso processi di dismissione mirata e di reimpiego più efficiente delle risorse finanziarie .

L'istituto, al suo interno, ha le giuste professionalità, sia giuridiche che economiche per portare innanzi un progetto del genere, se il consiglio dovesse decidere di avviarlo.

~~~~~

**Il trattamento di disoccupazione**

Il trattamento di disoccupazione è passato dagli 8,847 mln del 2006 ai 9,568 mln del 2007, con un incremento di 0,720 mln (+8,14%). Il gettito contributivo, invece, ha subito un incremento percentuale del 4,69%, pressoché in linea con l'aumento percentuale dei



contributi IVS. In termini reali, le entrate per disoccupazione sono aumentate da 17,970 a 18,814 mln. (+0,844 mln).

Ma il differenziale tra contributi e prestazioni, pari a +9,246 mln, riesce a malapena a coprire gli oneri futuri derivanti dall'accredito obbligatorio dei contributi figurativi, pari a 5.938 mensilità.

Si tratta di una spesa rilevante, sulla quale esercita una forte incidenza il ricorso ai contratti a termine, in costante lievitazione da oltre cinque anni.

Il quadro d'insieme, relativo alle domande pervenute nel corso del 2007, è sufficientemente esaustivo al riguardo:

**ESERCIZIO 2007****DOMANDE PERVENUTE**

|                                              | <i>Biennio Precedente</i> |                    |             |                    |                                | <b>2007</b> | <i>% su totale</i> | <i>Diff. +/-<br/>2007/2006</i> |
|----------------------------------------------|---------------------------|--------------------|-------------|--------------------|--------------------------------|-------------|--------------------|--------------------------------|
|                                              | <b>2005</b>               | <i>% su totale</i> | <b>2006</b> | <i>% su totale</i> | <i>Diff. +/-<br/>2006/2005</i> |             |                    |                                |
| <i>Causale cessazione rapp. lavoro</i>       |                           |                    |             |                    |                                |             |                    |                                |
| <i>Licenziamento</i>                         | 87                        | 8,76               | 116         | 10,73              | 29                             | 108         | 10,71              | -8                             |
| <i>Licenziamento per fallimento azienda</i>  | -                         | 0,00               | -           | 0,00               | 0                              | -           | 0,00               | 0                              |
| <i>Licenziamento azienda in liquidazione</i> | -                         | 0,00               | -           | 0,00               | 0                              | 2           | 0,20               | 2                              |
| <i>Licenziamento per fine CIGS</i>           | -                         | 0,00               | 1           | 0,09               | 1                              | -           | 0,00               | -1                             |
| <i>Licenziamento cessazione azienda</i>      | 1                         | 0,10               | -           | 0,00               | -1                             | 17          | 1,69               | 17                             |
| <i>Dimissioni</i>                            | 144                       | 14,50              | 112         | 10,36              | -32                            | 138         | 13,69              | 26                             |
| <i>Dimissioni azienda in crisi L. 416</i>    | 29                        | 2,92               | 18          | 1,67               | -11                            | 5           | 0,50               | -13                            |
| <i>Dimissioni azienda in liquidaz.</i>       | -                         | 0,00               | -           | 0,00               | 0                              | 1           | 0,10               | 1                              |
| <i>Dimissioni ex art. 24</i>                 | 7                         | 0,70               | 5           | 0,46               | -2                             | 7           | 0,69               | 2                              |
| <i>Dimissioni ex art. 32</i>                 | -                         | 0,00               | 4           | 0,37               | 4                              | 3           | 0,30               | -1                             |
| <i>Dimissioni incentivate</i>                | 16                        | 1,61               | 28          | 2,59               | 12                             | 22          | 2,18               | -6                             |
| <i>Cessazione contratto a termine</i>        | 709                       | 71,40              | 797         | 73,73              | 88                             | 705         | 69,94              | -92                            |
| <b>Totale</b>                                | 993                       | 100,00             | 1.081       | 100,00             | 88                             | 1.008       | 100,00             | -73                            |

Apparentemente, il fenomeno sembrerebbe in leggero calo (73 domande in meno rispetto al 2006). In realtà si tratta soltanto del primo effetto della riforma previdenziale entrata in vigore nell'aprile del 2007, la quale contiene norme restrittive anche per la

disoccupazione, richiedendo – per l'accesso alla prestazione – il requisito di un biennio d'iscrizione all'Inpgi, prima inesistente.

Il decremento di domande di coloro che erano titolari di contratti a termine (da 797 del 2006 a 705 del 2007) è dovuto, pertanto, solo a questo fattore contingente, ma non sta a significare che nel 2007 si sia ridotto il ricorso a questa tipologia contrattuale.

La tabella che segue ne dà ampia dimostrazione:

**TOTALE MEDIA DI TUTTI I RAPPORTI DI LAVORO**

| Anno | Media Totale Mensile di tutti i Rapporti | Var.% +/- su anno prec.         | Media Totale mensile dei contratti a TERMINE |                               |                      |
|------|------------------------------------------|---------------------------------|----------------------------------------------|-------------------------------|----------------------|
|      |                                          |                                 | Numero Rapporti                              | Var.% +/- su anno prec.       | % su Totale Rapporti |
| 2001 | 14.164                                   |                                 | 939                                          |                               | 6,63%                |
| 2002 | 14.530                                   | 2,58%                           | 951                                          | 1,32%                         | 6,55%                |
| 2003 | 15.016                                   | 3,35%                           | 1.189                                        | 24,97%                        | 7,92%                |
| 2004 | 16.090                                   | 7,15%                           | 1.474                                        | 23,98%                        | 9,16%                |
| 2005 | 16.907                                   | 5,08%                           | 1.649                                        | 11,89%                        | 9,76%                |
| 2006 | 17.608                                   | 4,15%                           | 1.851                                        | 12,24%                        | 10,51%               |
| 2007 | 18.148                                   | 3,07%                           | 2.011                                        | 8,65%                         | 11,08%               |
|      |                                          | %<br>2007/2001<br><b>28,12%</b> |                                              | % 2007/2001<br><b>114,19%</b> |                      |

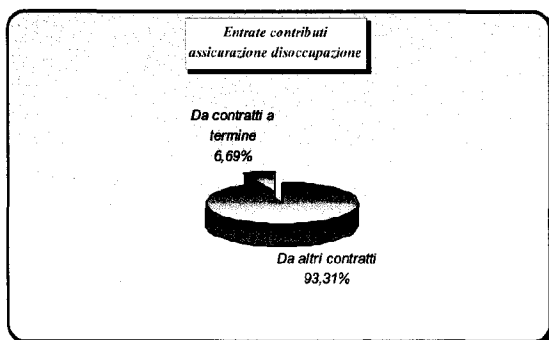
*di cui*

L'aspetto solidaristico della prestazione ha modo, nei contratti a termine, di dimostrare tutta la sua rilevanza. A fronte di entrate contributive, derivanti dai predetti contratti, pari al 6,69%, i giornalisti interessati percepiscono una percentuale altissima del trattamento, pari al 51,63%. Di contro, dalle altre tipologie contrattuali si ottiene il 93,31% della contribuzione, con un ricorso al trattamento pari al 48,37%. Il rapporto è ancora più accentuato, se riferito all'accredito di mensilità di contribuzione figurativa (59,99% per i contratti a termine, contro il 40,01% per le altre causali).

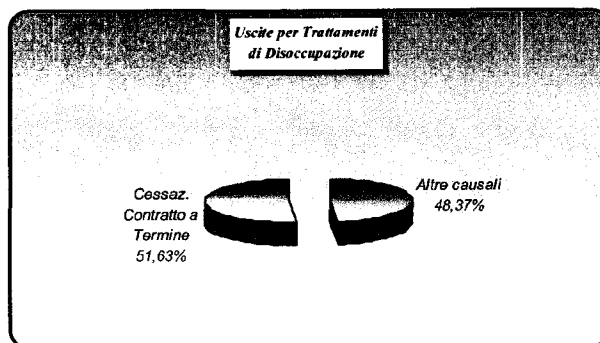
Le tabelle che seguono costituiscono, al riguardo, un eloquente documento.

**ESERCIZIO 2007**


**Entrate per Contributi  
Disoccupazione Euro 18.813.508**




**Uscite per Trattamenti  
Disoccupazione Euro 9.567.534**



**Totale giornate indennizzate  
258.394**



**Totale Mensilità Contribuzione  
Figurativa 5.938**



**La legge n. 247/2007, cosiddetta  
Legge sul Welfare**

Il fenomeno relativo a questa tipologia contrattuale è destinato a modificarsi, in dipendenza della legge n. 244/2007 che ha introdotto elementi di novità. La legge, infatti interviene sulla delicata questione della reiterazione dei contratti a termine. In materia, l'attuale normativa (art. 5 Dlgs 368/2000) fissa dei limiti alla possibilità, alla scadenza del primo contratto a termine di riassumere il lavoratore sempre a tempo determinato e per le stesse mansioni. Gli attuali limiti consistono nel fatto che, fra la scadenza del primo e l'inizio del secondo contratto deve trascorrere un certo lasso temporale minimo (10 o 20 giorni a seconda se il primo contratto abbia durata inferiore o superiore a 6 mesi). Inoltre, è ammessa la proroga del termine del contratto, solo per una volta ed a condizione che la

durata iniziale sia inferiore a tre anni; in questo caso la durata complessiva del rapporto a termine (contratto iniziale e proroga) non può superare tale periodo (3 anni).

Il comma 39 della legge reintroduce il principio in base al quale “il contratto di lavoro subordinato è stipulato di regola a tempo indeterminato”. La disposizione in parola è di notevole rilievo, in quanto riattribuisce un ruolo preminente al contratto a tempo indeterminato rispetto a quello a termine.

Il comma 40 prevede l'integrazione delle disposizioni vigenti, introducendo i commi 4-bis, 4-ter, 4 quater, 4-quinquies e 4 sexies all'art. 5 del Dlgs 368/2000.

Il comma 4-bis stabilisce che, in caso di nuova assunzione a tempo determinato successiva alla scadenza del primo contratto, fermi restando i vincoli relativi al lasso temporale minimo che deve intercorrere fra i due rapporti, la durata complessiva dei due (o più) contratti, aventi ad oggetto le stesse mansioni o mansioni equivalenti, non deve essere superiore a 36 mesi, pena la trasformazione del contratto da tempo determinato a tempo indeterminato (con decorrenza coincidente con la data di superamento del limite dei 36 mesi).

E' prevista (comma 4-ter) una deroga a tale conversione, nel caso in cui il nuovo contratto a termine venga stipulato (per una sola volta) presso la Direzione Provinciale del Lavoro con l'assistenza di un rappresentante sindacale. Tale deroga è tuttavia esclusa nei confronti delle attività stagionali nonché di quelle individuate dalla contrattazione collettiva.

I commi 4-quater, quinquies e sexies dispongono, infine, il diritto di precedenza nelle assunzioni a tempo indeterminato dei lavoratori che abbiano svolto le mansioni oggetto di assunzione con contratti a termine della durata complessiva di 6 mesi presso l'azienda, ovvero nelle assunzioni a tempo determinato dei lavoratori stagionali già titolari di un precedente contratto a termine presso il datore di lavoro, che abbiano manifestato la loro disponibilità in tal senso.

Le disposizioni contenute nella legge non trovano applicazione nei confronti dei contratti a termine già in essere alla data di entrata in vigore della norma, nel senso che qualora la durata originariamente prevista fosse superiore ai 36 mesi, il rapporto può proseguire fino alla naturale scadenza (art. 1, comma 43, lettera a).

E' inoltre previsto un periodo di moratoria di 15 mesi – successivi all'entrata in vigore della norma – durante il quale non si tiene conto, ai fini del superamento del limite dei 36 mesi, dei periodi di lavoro a termine effettuati precedentemente all'emanazione della norma. Una volta decorsi i 15 mesi, tutti i periodi lavorati saranno oggetto di computo ai fini della verifica del raggiungimento del limite dei 36 mesi (articolo 1, comma 43, lettera b).

La ratio delle disposizioni citate è quella di favorire la stabilizzazione dei rapporti di lavoro precario, concedendo alle aziende di lavoro di poter utilizzare una forma di lavoro flessibile, senza che questa si tramuti in un fatto definitivo, come finora è accaduto per molti.

Sarà compito del sindacato vigilare sulla corretta applicazione della nuova normativa, al fine di impedirne eventuali applicazioni elusive.

~~~~~

**La Cassa Integrazione Guadagni Straordinaria,  
i Prepensionamenti ed il parere del Presidente Emerito  
della Corte Costituzionale, prof. Antonio Baldassarre**

Il ricorso alla Cassa Integrazione Guadagni straordinaria è in netta picchiata: rispetto al 2006 la spesa – già contenuta – si è ridotta da 0,480 a 0,248 mln (-0,231 mln).

I provvedimenti hanno riguardato soltanto 7 aziende (contro le 11 del 2006), di cui 4 situate nel Nord ed appartenenti al settore periodici e 3 situate nel Centro, appartenenti al settore quotidiani.

I giornalisti che hanno beneficiato della prestazione sono stati complessivamente 62, a cui sono state indennizzate 4.729 giornate e riconosciute 182 mensilità di contributi figurativi.

Il fenomeno non deve indurre in errori di valutazione in positivo, perché non sono poche le società editoriali che hanno già sottoscritto accordi sindacali per il riconoscimento della necessità di procedere a riorganizzazioni o ristrutturazioni in dipendenza di crisi aziendale, al fine di poter accedere ai benefici previsti dall'art. 37 della legge n. 416/81, e successive modificazioni ed integrazioni.

In ordine ai prepensionamenti, l'istituto ha costantemente rivendicato la necessità che non fosse considerato soltanto un mero soggetto pagatore, escluso totalmente dal procedimento decisorio. Ma tutti i Ministri del Lavoro succedutisi negli anni hanno a parole dichiarato di comprenderne le ragioni, senza mai intervenire sul procedimento.

~~~~~

Con il tempo, però, è andata maturando sui prepensionamenti tutt'altra riflessione.

E' apparso inutile, cioè, intervenire sul procedimento di concessione, quando invece il problema reale è quello connesso con la spesa riferita a questa prestazione (nel 2007 pari a 9,109 mln) e con la prospettiva di sensibili aumenti prossimi futuri; una spesa totalmente inconferente con la natura di ente privatizzato dell'Inpgi.

Alla fine di ottobre, allora, la direzione generale, d'intesa con la presidenza, formulava al presidente emerito della Corte Costituzionale, prof. Antonio Baldassarre, un quesito, nel quale evidenziava che i prepensionamenti, essendo legati a fattori imponderabili e incidendo - come spesa - sulle aliquote IVS (che dovrebbero garantire esclusivamente il pagamento ordinario delle prestazioni pensionistiche per invalidità, vecchiaia e superstiti), sono un elemento destabilizzante sotto il profilo finanziario, perché costituiscono un costo non indifferente, al quale non corrisponde alcuna entrata. Costo determinato sia dall'anticipata liquidazione della pensione di vecchiaia (da 65 anni a 58 per gli uomini e da 60 anni a 58 per le donne), sia dallo scivolo contributivo concesso (fino a cinque anni di contributi).

Segnalava, quindi, che *“Ad avviso dell'Istituto, dunque, parrebbe che la norma che ha posto a totale carico dell'Inpgi i prepensionamenti in favore dei giornalisti, abbia introdotto nell'ordinamento dell'ente privatizzato un elemento di notevole irragionevolezza. L'art. 38, infatti, anche nel testo risultante dalle modifiche introdotte dall'art. 76 della legge n. 388/2000, inficia la possibilità che l'Istituto – avvalendosi degli strumenti messi a disposizione dal decreto legislativo n. 509/94 – riesca ad avere il controllo ed il governo della spesa previdenziale, proprio perché è norma che incide negativamente sulla medesima, tanto più che i prepensionamenti non sono prevedibili né soggetti ad interventi correttivi da parte dell'Inpgi.*

*I provvedimenti riguardanti l'anticipata liquidazione della pensione di vecchiaia, quindi, sono connessi a fattori estranei all'Istituto, riguardando l'andamento economico delle singole aziende editoriali e la loro capacità di reggere alla concorrenza, producendo giornali che riscuotano il gradimento dei lettori.*

*Ma quanto precede, stride palesemente con l'obbligo dell'Istituto di garantire una riserva pari a cinque annualità delle pensioni in essere e con la potestà di intervento (per garantire la sostenibilità finanziaria della Gestione Previdenziale) sui contributi e sulle prestazioni.*

*In realtà la possibilità concreta di realizzare i precetti contenuti negli artt. 1 e 2 del decreto legislativo n. 509/94 viene posta nel nulla proprio dall'art. 38, che non consente all'Istituto alcun intervento, salvo quello di subire una spesa previdenziale autorizzata – con appositi decreti - dal Ministero del Lavoro.*

*Peraltro, essendo l'Inpgi sostitutivo di tutte le forme di previdenza ed assistenza esistenti, viene spontaneo paragonare l'assetto normativo dei prepensionamenti in esso vigenti con quello dell'Inps.*

*Presso quest'ultimo ente è stata istituita la «Gestione degli interventi assistenziali e di sostegno alle gestioni previdenziali» il cui finanziamento è a carico dello Stato.*

*Tra gli oneri a cui fa fronte la predetta gestione vi sono quelli derivanti dai pensionamenti anticipati.*

*E' evidente quindi che i costi sostenuti per finanziare gli interventi volti alla concessione dei prepensionamenti – a differenza di quanto attualmente avviene nell'ambito della gestione previdenziale dell'Inpgi – sono a carico della fiscalità generale, così come espressamente previsto dagli artt. 20 e 37 della legge 88/89”.*

La richiesta concludeva per l'acquisizione di un parere pro-veritate, riguardante l'illegittimità costituzionale della legge n. 416/81, art. 38, nella parte in cui pone a totale carico dell'Inpgi gli oneri riguardanti l'anticipata pensione di vecchiaia in favore dei giornalisti dipendenti da aziende in ristrutturazione o riorganizzazione per crisi aziendale.

~~~~~

Il prof. Baldassarre, dopo aver espresso l'avviso che la spesa dei prepensionamenti era coerente con il previgente ordinamento pubblico dell'Istituto in quanto – allora – eventuali squilibri di bilancio potevano essere compensati da sovvenzioni a favore dell'ente, imputate al bilancio dello stato, ha ritenuto che:

*“Ora, invece, trasformato l'INPGI in un ente privato dotato di piena autonomia gestionale-finanziaria e della correlativa libertà-responsabilità, l'addossamento sul bilancio di tale ente degli oneri straordinari relativi ai prepensionamenti (e alle integrazioni salariali) in presenza di crisi aziendale costituisce un'indebita interferenza rispetto alla libertà di gestione economico-finanziaria dell'ente medesimo, un'interferenza che è capace di produrre ab externo uno squilibrio del bilancio di breve e di medio/lungo periodo. Infatti, come s'è prima detto, gli oneri dovuti all'anticipata liquidazione della vecchiaia non sono connessi alla gestione ordinaria delle prestazioni previdenziali-assistenziali dell'Istituto, ma, riguardando le vicende economiche delle singole imprese editoriali operanti nel mercato dei giornali e la loro capacità di essere competitive nella concorrenza con le altre imprese editoriali, dipendono da fattori estranei alla gestione economico-finanziaria dello stesso Istituto e, perciò, non possono essere legittimamente addossati ad esso.*

*Da tutto ciò consegue una prima conclusione concernente la illegittimità costituzione dell'art. 38, commi 2 e 3, della legge n. 416/1981, come sostituito dall'art. 76, comma 1, della legge n. 388/2000, in quanto contenente una norma incoerente e irragionevole in confronto alla natura privatistica dell'INPGI e, dunque, rispetto alla garanzia della piena autonomia gestionale-finanziaria assicurata all'Istituto dall'art. 2 del D.lgs n. 509/1994.*

*Oltre a quello delineato sussiste un ulteriore profilo in relazione al quale l'art. 38, commi 2 e 3, della legge n. 416/1981, come sostituito dall'art. 76, comma 1, della legge n. 388/2000, appare non conforme al dettato costituzionale: il profilo relativo all'art. 3 Cost., sotto l'aspetto della irragionevole disparità di trattamento.*

*Come s'è già accennato, l'INPGI esercita la previdenza e l'assistenza, a favore dei giornalisti ad esso iscritti, **in via sostitutiva** rispetto a tutte le corrispondenti forme di previdenza e di assistenza aventi carattere obbligatorio (art. 1 della legge n. 1564/1951). Esso, pertanto, ricopre nell'ordinamento giuridico una posizione analoga e omogenea, quanto all'oggetto delle prestazioni, a quella propria dell'INPS, tanto che l'appena citato art. 38, al suo primo comma (secondo periodo), assicura(va) ai giornalisti pubblicisti il diritto di optare tra il mantenimento dell'iscrizione all'INPS (precedentemente prevista) e l'iscrizione all'INPGI.*

*Orbene, pur essendo in presenza di situazioni omogenee sul piano delle prestazioni da erogare e, quindi, suscettibili di disciplina conforme o, comunque analoga, il legislatore ha disciplinato l'INPS e l'INPGI in modo del tutto opposto. Mentre l'INPGI, come già ricordato, viene onerato delle prestazioni attinenti alla liquidazione anticipata delle pensioni (e all'integrazione salariale) in presenza di crisi aziendale, al contrario l'INPS viene sollevato dagli oneri dipendenti dai prepensionamenti anticipati, poiché la legge pone il finanziamento di questi ultimi a carico del bilancio statale (artt. 20 e 37 della legge n. 88/1989).*

*L'irragionevolezza di tale disparità di trattamento appare tanto più manifesta se si considera che, proprio a voler differenziare le due situazioni, sarebbe dovuto accadere l'inverso, data la natura di ente pubblico dell'INPS. Ma se, rispetto a quest'ultimo, gli oneri di eventuali prepensionamenti in presenza di crisi aziendale sono posti dalla legge a carico della fiscalità generale, a maggior ragione ciò dovrebbe essere legislativamente stabilito riguardo all'INPGI, considerato che, in seguito al D.lgs n. 509/1994, quest'ultimo è divenuto un ente privato.*

\* \* \* \*

*In conclusione, rispondendo al quesito postomi, ritengo che l'art. 38, commi 2 e 3, della legge n. 416/1981, e successive modificazioni, appare costituzionalmente illegittimo nella parte in*



*cui pone a totale carico dell'INPGI gli oneri finanziari riguardanti la liquidazione anticipata della pensione di vecchiaia in favore dei giornalisti dipendenti di imprese in ristrutturazione o riorganizzazione in presenza di crisi aziendale.*

*Tale conclusione appare giustificata sotto due distinti profili:*

- a) l'irragionevole incoerenza della norma considerata con la natura privatistica dell'Istituto e, quindi, con la garanzia allo stesso della piena autonomia gestionale e finanziaria;*
- b) l'irragionevole disparità esistente tra la disciplina normativa cui è sottoposto, rispetto al medesimo tipo di erogazioni, l'INPS, il quale è legittimato ad addossare i relativi oneri al bilancio dello Stato, e l'INPGI, il quale, come s'è visto, è tenuto a imputarli al proprio bilancio."*

~~~~~

Sulla base dell'autorevole parere reso dal prof. Baldassarre, appare doveroso da parte dell'Istituto sollevare nel primo giudizio utile la questione di costituzionalità dell'art. 38 della legge n. 416/81.

~~~~~

### **La Gestione Patrimoniale**

Il patrimonio dell'Ente è sostanzialmente ripartito tra:

- a) fabbricati di investimento, per un valore pari a 683,881 mln (51,0%)
- b) portafoglio titoli, per un valore pari a 582,361 mln (43,4%)
- c) mutui, per un valore di 43,846 mln (3,3%)
- d) prestiti, per un valore di 31,205 mln (2,3%).

Il grosso degli investimenti è quindi concentrato sugli immobili e sui titoli.

Appare opportuno evidenziare che nel 1997 l'Istituto non aveva un portafoglio titoli ed il patrimonio, quindi, era pressoché rappresentato da immobili, la cui redditività era assai scarsa.

Nel tempo, il quadro d'insieme è mutato sostanzialmente, come dimostrano i dati riportati; ma è mutata anche la redditività del patrimonio immobiliare mediante una gestione sempre più attenta, condivisa sia dagli amministratori che dalla struttura.

~~~~~

**A) Il Patrimonio immobiliare**

Nel 1997 erano molti gli immobili ad uso diverso sfitti e quindi improduttivi di reddito e scarsa era la redditività dell'uso abitativo.

Inizìò, allora, una decisa azione che consentì di risolvere il problema degli immobili sfitti e di applicare - a quelli ad uso abitativo - canoni che non erano di mercato, ma ad esso tendevano, con l'appoggio sia della presidenza dell'Istituto, sia della presidenza della Commissione Alloggi.

Da allora la redditività è cresciuta anno per anno, sia in termini reali che percentuali.

La tabella che segue ne riporta i valori:

|                   | 2000    | 2001    | 2002    | 2003    | 2004    | 2005    | 2006    | 2007    | 2008 *  |
|-------------------|---------|---------|---------|---------|---------|---------|---------|---------|---------|
| Valore Patrimonio | 638.985 | 643.974 | 641.567 | 644.102 | 646.711 | 650.015 | 662.015 | 684.635 | 684.699 |
| Canoni            | 20.218  | 21.966  | 23.039  | 24.450  | 26.075  | 26.623  | 26.798  | 31.160  | 32.070  |
| Canoni/Patrimonio | 3,16%   | 3,41%   | 3,59%   | 3,80%   | 4,03%   | 4,10%   | 4,05%   | 4,55%   | 4,68%   |

I dati suesposti evidenziano nel 2005 e 2006 una situazione stagnante, determinata dal fatto che il palazzo di L.go Loria, in Roma, non ha prodotto reddito per essere stato rilasciato dall'Enel nel maggio 2005 ed essere stato riaffittato alla Milano 90 s.r.l., con decorrenza economica del contratto gennaio 2007.

Il bilancio in commento, quindi, evidenzia proventi da affitto immobili pari a 31,160 mln, con un incremento rispetto al 2006 di 4,361 mln (+16,27%) derivanti, oltre che da L.go Loria, dalla messa a reddito (a regime) degli immobili acquistati negli ultimi anni (Roma, Via Novaro, Via Nizza n.152/154; Bari, strada Palazzo di Città) e dall'aumento dei canoni di locazione degli immobili adibiti ad uso abitativo, che hanno registrato un incremento di 0,881 mln, pari al 4,81%. Quest'ultimo risultato è da mettere in relazione con la progressiva entrata a regime dei contratti rinnovati ai sensi dell'art. 2 – comma 3 – della legge n.431/98

Se, dunque, la redditività lorda complessiva del patrimonio immobiliare si attesta al 4,55% del valore del patrimonio, la redditività netta si quasi dimezza.

| Tipologia Proventi e Oneri                | Consuntivo 2006   |                        |                          | Consuntivo 2007   |                        |                          |
|-------------------------------------------|-------------------|------------------------|--------------------------|-------------------|------------------------|--------------------------|
|                                           | Intero Patrimonio | Prevalente Uso Diverso | Prevalente Uso Abitativo | Intero Patrimonio | Prevalente Uso Diverso | Prevalente Uso Abitativo |
| <b>Proventi</b>                           |                   |                        |                          |                   |                        |                          |
| Affitti di immobili                       | <u>26.798.363</u> | <u>8.595.617</u>       | <u>18.292.727</u>        | <u>31.159.597</u> | <u>11.986.149</u>      | <u>19.173.358</u>        |
| <b>Oneri</b>                              |                   |                        |                          |                   |                        |                          |
| <b>Totale oneri netti</b>                 | <u>13.015.011</u> | <u>3.829.962</u>       | <u>9.185.050</u>         | <u>12.621.352</u> | <u>3.762.752</u>       | <u>8.958.697</u>         |
| Avanzo gestione immobiliare               | <u>13.783.352</u> | <u>4.675.675</u>       | <u>9.107.677</u>         | <u>18.538.148</u> | <u>8.223.397</u>       | <u>10.314.750</u>        |
| Valore Medio immobili di investimento     | 662.015.237       | 197.891.601            | 464.123.636              | 684.634.875       | 220.545.943            | 464.088.932              |
|                                           |                   | (*)                    |                          |                   | (*)                    |                          |
| Rapporto fitti/valore contabile           | 4,05%             | 4,30%                  | 3,94%                    | 4,55%             | 5,43%                  | 4,13%                    |
| Rapporto risultato netto/valore contabile | 2,08%             | 2,36%                  | 1,96%                    | 2,71%             | 3,73%                  | 2,22%                    |

(\*) Compreso il valore della porzione immobiliare di Piazza Apollodoro affittata casagit (euro 649.921)

L'IRES (4,263 mln) e ICI (2,742 mln) sono oneri che continuano ad avere un forte impatto negativo sulla redditività netta del patrimonio immobiliare, sottraendo risorse che invece, negli altri Paesi Europei, restano a disposizione dei Fondi di Previdenza, essendo tassate soltanto le rendite al momento del loro percepimento.

Le ristrettezze in cui si dibatte il bilancio statale non lasciano sperare che nel prossimo futuro possano esserci iniziative per allineare la nostra legislazione fiscale a quella dei nostri partners europei. Gli altri oneri (di una certa rilevanza) della Gestione immobiliare riguardano le spese di manutenzione conservativa degli stabili (2,961 mln, sostanzialmente in linea con quelle dell'anno precedente) e le spese per il personale addetto alla gestione immobiliare (2,349 mln. con una leggera riduzione rispetto al 2006).

Appare opportuno rammentare che gli immobili, oltre a generare una redditività annua, incorporano una plusvalenza che, nel caso del patrimonio dell'Istituto, al 31 dicembre 2007 ammonta a 562,000 mln di euro .

Si tratta di una plusvalenza maturata in un arco temporale che va dal 1997 al 2007.

Il reale valore degli immobili dell'Inpgi, pertanto, non ammonta a 696,327 mln, ma a 1,258 mld di euro.

Ma l'attuale normativa civilistica sui bilanci non consente di poter contabilizzare plusvalenze.

~~~~~

**B) Il Patrimonio mobiliare**

Gli investimenti mobiliari dell'Istituto presentano, al 31 dicembre 2007, un valore di mercato di 597,143 mln, con una plusvalenza implicita di 14,783 mln.

I proventi del portafoglio sono stati pari a 46,592 mln, con uno scostamento di 8,747 mln (+23,11%). Altri proventi di rilievo sono costituiti dagli interessi attivi sui depositi e conti correnti, ammontanti a 2,331 mln (+1,087 mln rispetto al 2006).

Gli oneri ammontano a 26,966 mln (+10,715 mln rispetto al 2006) e comprendono:

- a) perdite da negoziazione, da 5,957 mln dell'esercizio precedente a 14,098 mln del 2007 (+8,141 mln)
- b) oneri per spese, commissioni e imposte da 4,164 mln a 2,119 mln (-2,046 mln).

Il risultato contabile dei fondi gestiti – pari a 19,627 mln (- 1,968 mln rispetto al 2006) ha risentito degli andamenti negativi dei mercati azionari che - a partire dal mese di giugno del 2007 – sono stati caratterizzati da forte instabilità.

Detto risultato è al netto delle plusvalenze implicite ed in percentuale è pari al 3,69% contro il 4,51% del 2006.

Più di qualche gestore dei fondi dell'Istituto ha dimostrato un certo affanno a conseguire rendimenti pari al parametro di riferimento e più di qualche altro è andato sotto il benchmark, con conseguente assunzione di provvedimenti da parte dell'ente, a tutela della redditività del proprio patrimonio.

Allo stato, considerato che la turbolenza dei mercati azionari non si è affatto attenuata, il servizio Amministrazione e Finanza sta esaminando la possibilità di realizzare una maggiore diversificazione degli investimenti, anche se quelli in azioni hanno un peso che non supera il 22,355%.

Se si tiene conto pure degli investimenti immobiliari, detta percentuale scende decisamente intorno al 10%.

~~~~~

### C) Risultato della Gestione Patrimoniale

Il risultato della gestione aumenta da 48,086 mln a 56,521 mln (+8,435 mln) ed è stato influenzato dai:

- proventi immobiliari (+4,927 mln);
- proventi finanziari (+9,971 mln), per un totale di 49,150 mln.

Gli oneri sono aumentati da 26,332 mln a 32,837 mln (+6,505 mln) ed hanno riguardato per 8,037 mln la gestione immobiliare; per 15,225 mln la gestione mobiliare e per 9,547 mln i tributi dovuti sui proventi mobiliari e immobiliari.

Nella parte riguardante la gestione Previdenziale è stata già sviluppata la tematica concernente l'opportunità di affrontare la gestione del patrimonio immobiliare in modo più dinamico rispetto al passato, al fine di conseguire l'obiettivo di una riqualificazione degli investimenti per ottenere una più sostenuta redditività.

Lo richiede l'aumento della spesa previdenziale, che è in relazione anche (ma non solo) all'aumento della vita media di uomini e donne.

In buona sostanza, è venuto il tempo di muovere tutte le leve possibili, nessuna esclusa per dare ulteriore solidità ad un istituto che – ormai da anni – ha fatto la scelta di fare da sé, senza ricorrere ai finanziamenti dello stato.

~~~~~

<b>I Costi di Struttura</b>
-----------------------------

Ammontano a 19,798 mln (+0,416 mln rispetto al 2006) e vi rientrano le spese per gli organi dell'ente (1,252 mln), le spese per il personale (12,438 mln), le spese per l'acquisto di beni e servizi (2,682 mln) e i contributi versati alle Associazioni Stampa (1,820 mln).

Le spese degli Organi Amministrativi e di Controllo sono aumentate di 64.355 euro, per effetto della perequazione annuale applicata alle indennità.

~~~~~

I costi per il personale si sono incrementate di 71.406 euro rispetto al 2006, anche se in realtà la spesa per gli stipendi, le missioni e per gli oneri previdenziali ha subito un incremento complessivo pari a 0,684 mln.

Ma detto incremento ha trovato completa compensazione nella riduzione delle spese per accantonamento al fondo trattamenti di quiescenza (-0,670 mln).

L'incremento di spesa per gli stipendi e le missioni è da riconnettere all'assunzione di sette nuove unità (4 ispettori di vigilanza, un impiegato laureato in giurisprudenza ed abilitato all'esercizio della professione forense, addetto al servizio legale, un ragioniere esperto contabile, adibito al Servizio Amministrazione e Finanza ed un dirigente esperto in investimenti mobiliari con esperienza decennale).

Durante il 2007 sono comunque cessati i rapporti di lavoro con quattro impiegati che hanno maturato il diritto a pensione. Pertanto l'incremento reale del personale è stato di tre unità.

Sotto il profilo gestionale è da segnalare, inoltre:

- l'aumento degli impiegati a part-time, il cui numero è aumentato da 12 a 13 elementi;
- il contenimento del ricorso a rapporti di lavoro a tempo determinato (5, contro 7 del 2006);
- la contrazione della spesa per prestazioni straordinarie, pari a -14,07% (nonostante i miglioramenti retributivi derivanti dal rinnovo economico del contratto collettivo dei dipendenti).



Le spese per l'acquisto di beni e servizi sono aumentate da 2,474 mln a 2,682 mln (+0,208 mln).

La maggiore incidenza l'hanno avuta:

- le spese postali, che hanno registrato un incremento di 197 mila euro, per effetto della spedizione, a mezzo raccomandata, nel corso del 2007, dei tesserini individuali per gli iscritti e degli estratti conto delle posizioni contributive;
- le spese relative ai servizi telematici, che hanno registrato un incremento pari 25 mila euro per effetto della stipula di una convenzione con l'agenzia delle entrate per la riscossione dei contributi e di altri due contratti con società esterne per la prestazione di servizi per via telematica.

Tali incrementi sono stati in parte compensati dalle economie ottenute sulle spese telefoniche: in conseguenza della razionalizzazione di alcuni servizi, dell'eliminazione di contratti superflui e dell'adesione a offerte tariffarie più aderenti alle esigenze dell'Istituto si è registrata una sensibile diminuzione della spesa (da 321 mila a 238 mila euro).

### L'Avanzo di Gestione

L'avanzo ammonta a 109,931 mln (+13,007 rispetto al 2006) e se ne è fornita la spiegazione nella relazione riguardante la Gestione Previdenziale e Patrimoniale.

Detto risultato è garantito, nella sua rispondenza alla realtà, dal fatto che si è proceduto a contabilizzare le svalutazioni riguardanti i titoli (10,749 mln) e i crediti contributivi (8,500 mln), per un ammontare complessivo pari a 19,249 mln.

E proprio grazie a questa accortezza l'Inpgi ha messo insieme un fondo svalutazione crediti contributivi (con la contabilizzazione dell'importo suindicato) pari a 109,068 mln, che lo pone al riparo da qualsiasi evento che dovesse incidere negativamente sui crediti accertati in via ispettiva ammontanti a 135,488 mln, oltre a 18,549 mln per crediti riferiti ad aziende fallite, difficilmente recuperabili.

~~~~~

Negli anni che verranno occorrerà continuare ad essere sempre vigili, per consentire all'Istituto di affrontare le difficili sfide, derivanti da una modificazione pressoché radicale dei processi lavorativi e da un andamento dell'economia che risentirà sempre più dei riflessi derivanti dai mercati asiatici e sempre meno da quelli americani.

Arsenio Tortora  


RELAZIONE DEL COLLEGIO SINDACALE





**RELAZIONE DEL COLLEGIO SINDACALE  
AL BILANCIO CONSUNTIVO 2007  
DELLA GESTIONE SOSTITUTIVA DELL' A.G.O.  
DELL'INPGI**

In via preliminare, si fa presente che il conto consuntivo 2007 è stato redatto secondo gli schemi utilizzati a partire dall'esercizio 1998, anno a decorrere dal quale l'Istituto ha effettuato il passaggio dalla contabilità pubblica a quella civilistica.

L'elaborato, che presenta la nota integrativa prevista dall'art. 2427 del codice civile, contiene il conto economico, predisposto secondo le indicazioni formulate dal Ministero del Tesoro – RGS con nota n° 212595 del 18 novembre 1997, è sottoposto a revisione e certificazione, ai sensi dell'art. 2, comma 3, del D.Lgs. n° 509/94, da parte della Società PricewaterhouseCoopers, che è in possesso dei requisiti per l'iscrizione al registro di cui all'art. 1 del D.Lgs. n° 88/92 e alla quale è stato rinnovato l'incarico per il triennio 2006/2008.

Tanto premesso, il conto consuntivo 2007 presenta le seguenti risultanze finali:

**CONTO ECONOMICO**

La gestione presenta un avanzo economico di 109,9 milioni di euro che, qui di seguito, si rappresenta nelle sue varie componenti poste a confronto con quelle dell'esercizio precedente:

<b>Conto economico</b>	<b>2007</b>	<b>2006</b>	<b>Differenze</b>
<i>Avanzo gestione previdenziale ed assistenziale</i>	90.968.864	79.050.106	11.918.758
<i>Avanzo gestione patrimoniale</i>	56.521.171	48.085.889	8.435.282
<i>Costi di struttura</i>	19.797.840	19.382.284	415.556
<i>Altri proventi ed oneri (saldo)</i>	1.323.861	1.394.984	- 71.123
<i>Componenti straordinari, svalutazioni e rivalutazioni (saldo)</i>	-19.085.030	-12.224.543	-6.860.487
<b>Totale</b>	<b>109.931.026</b>	<b>96.924.152</b>	<b>13.006.874</b>

Le differenze evidenziate nella tabella di cui sopra sono dovute essenzialmente agli elementi di seguito commentati.

**Gestione previdenziale ed assistenziale**

La gestione previdenziale chiude con un risultato positivo di 91,0 milioni di euro (+15,08% rispetto al 2006).

**PROVENTI:**

Come evidenziato nella relazione del Direttore Generale, tale incremento è stato influenzato da elementi non sempre strettamente legati alla contribuzione corrente, quali una crescita dei contributi relativi agli anni precedenti (+2,9 milioni), un incremento del gettito derivante da ricongiungimento dei contributi presso l'Inpgi (+7,8 milioni) e un incremento delle sanzioni civili applicate dagli ispettori in caso di evasione contributiva (+3,9 milioni).

I proventi della gestione previdenziale subiscono un incremento di 27,8 milioni di euro, pari al 7,2%.

In particolare, i contributi obbligatori si incrementano, rispetto al 2006, di 16,1 milioni di euro pari al 4,4%.

Le ragioni dell'incremento sono riconducibili all'aumento della massa retributiva imponibile che è passata da 1.097,3 milioni di euro del 2006 a 1.141,3 milioni di euro del 2007 con un incremento di 44,0 milioni di euro pari al 4,0%.

I contributi non obbligatori aumentano, rispetto all'esercizio precedente, di 7,3 milioni di euro. In particolare, come detto, i ricongiungimenti dei periodi assicurativi passano da 8,7 milioni del 2006 a 16,5 del 2007.

Le sanzioni ed interessi su contributi subiscono un incremento di 4,0 milioni di euro passando da 6,3 milioni del 2006 a 10,3 milioni del 2007. Tale incremento è da attribuirsi, principalmente, all'aumento delle attività di controllo sulle morosità e all'incremento dell'ammontare dei crediti oggetto di tali verifiche.

Le altre entrate della gestione previdenziale aumentano di 0,8 milioni di euro principalmente per i maggiori proventi derivanti dagli accertamenti relativi al recupero dell'indennità di fine rapporto.

Il numero degli iscritti attivi è passato da 17.601 unità del 31/12/2006 a 17.936 unità al 31/12/2007, con un aumento di 335 unità.

La ripartizione risulta essere la seguente: 14.454 professionisti, 2.419 pubblicisti, 1.063 praticanti.

Si evidenzia anche l'aumento dei rapporti di lavoro con una crescita di 320 unità (18.079 contratti accertati).

Il rapporto giornalisti attivi/pensionati, invece, è leggermente diminuito passando da 2,99 del 2006 a 2,95 del 2007.

Anche nel corso del 2007 è continuata l'intensa attività ispettiva avviata già da diversi anni. I controlli hanno riguardato 83 aziende editoriali e 55 verbali di addebito, per un totale di 14,0 milioni di contributi e 7,8 milioni riferiti a sanzioni.

Si rappresenta qui di seguito l'andamento ed i risultati delle visite ispettive svolte a partire dal 2003 dal Servizio Contributi e Vigilanza (valori in milioni di euro).

Anno	Numero visite ispettive	Contributi (*)	Sanzioni (*)	Totale (*)
2003	76	8,578	4,513	13,091
2004	74	6,537	4,235	10,772
2005	74	7,440	3,280	10,720
2006	76	9,614	3,796	13,410
2007	83	14,014	7,786	21,800
<b>Totale</b>	<b>383</b>	<b>46,183</b>	<b>23,610</b>	<b>69,793</b>

Gli esiti delle visite ispettive hanno contribuito nel tempo a migliorare il rapporto tra uscite per prestazioni ed entrate per contributi che, nel periodo considerato, ha registrato il seguente andamento (valori in milioni di euro):

Anno	Contributi obbligatori	Prestazioni obbligatorie	Saldo	%
2003	308,847	257,422	51,425	83,3
2004	337,761	269,909	67,852	79,9
2005	353,322	284,081	69,241	80,4
2006	366,083	302,043	64,040	82,5
2007	382,220	317,538	64,682	83,1

Tanto premesso, si evidenzia che il rapporto prestazioni/contributi continua a salire per effetto del mancato rinnovo del CCNL e del minore apporto del gettito contributivo che ne deriverebbe.

#### **ONERI:**

Le uscite previdenziali si incrementano, rispetto al 2006, di 15,9 milioni di euro pari al 5,2%.

In particolare, la spesa per le pensioni IVS aumenta di 17,3 milioni di euro (+6,0%). Tale aumento è dovuto sia all'incremento del volume complessivo dei trattamenti pensionistici (+208 unità, di cui 162 diretti e 46 ai superstiti), che alla perequazione di legge.

Tutto ciò chiarito, si precisa che il numero dei pensionati, alla data del 31/12/2007, risulta pari a 6.002 unità contro le 5.794 del 31/12/2006.

Nel 2007 si registra una diminuzione dei prepensionamenti previsti dalla legge 416/81, 11 casi rispetto ai 20 del 2006, ai quali vanno aggiunti gli oneri accumulati negli anni trascorsi e che sono totalmente a carico dell'Ente.

#### **Gestione patrimoniale**

Il risultato evidenzia un miglioramento tra i due esercizi con un incremento di 8,4 milioni di euro (+17,5%) così rappresentato:

- nell'ambito dei proventi immobiliari, quelli derivanti dagli affitti registrano un incremento rispetto all'esercizio precedente (+ 16,2%) passando da 26,8 milioni di euro del 2006 a 31,1 milioni del 2007.  
Tale incremento è determinato dal ritorno alla redditività dell'immobile di Roma sito in L.go Loria (a decorrere dal gennaio 2007) e dalla messa a reddito di altri immobili uso diverso acquistati negli ultimi anni (Via Novaro 32 Roma; Via Nizza 152/154 Roma e Strada Palazzo di Città 5/6 Bari) oltre che dall'aumento dei canoni di locazione degli immobili adibiti ad uso abitativo.

- i proventi finanziari passano da 39,2 milioni di euro del 2006 a 49,1 milioni del 2007, con un notevole incremento pari a 10,0 milioni di euro. Si segnalano, oltre ai proventi del portafoglio titoli per 46,5 milioni, gli interessi bancari attivi per 2,3 milioni.
- la gestione relativa ai finanziamenti agli iscritti presenta, rispetto all'esercizio precedente, un sostanziale equilibrio, sia per quanto riguarda i proventi su mutui che relativamente ai proventi su prestiti.

Anche i costi della gestione patrimoniale manifestano un incremento pari a 6,5 milioni di euro (+24,7%), passando da 26,3 milioni di euro del 2006 a 32,8 milioni del 2007.

Pressoché stabili gli oneri della gestione immobiliare.

Aumentano gli oneri del portafoglio titoli passando da 7,1 milioni di euro del 2006 a 15,2 milioni del 2007, con un incremento di 8,1 milioni legato alle perdite di negoziazione dovute al minor rendimento complessivo del portafoglio stesso.

Gli oneri tributari (principalmente IRES, IRAP, ICI) subiscono un lieve decremento passando da 11,0 milioni di euro del 2006 a 9,5 milioni del 2007.

Tale decremento deriva da una riduzione delle imposte del portafoglio titoli a seguito del minor risultato conseguito nell'esercizio in esame.

### **Costi di struttura**

I costi di struttura dell'esercizio 2007 ammontano complessivamente a 19,8 milioni di euro con un incremento, rispetto all'esercizio precedente, di 0,416 milioni (+2,14%).

Rientrano in tale categoria le spese per gli organi dell'ente che passano da 1,2 milioni di euro del 2006 a 1,3 milioni del 2007 (+5,42%) per effetto del maggior numero di riunioni collegiali e dall'aumento dell'aliquota previdenziale dei lavoratori parasubordinati; le spese per il personale pari a 12,4 milioni di euro in lieve aumento rispetto all'esercizio precedente gravato da appostazioni una tantum di cui si è data descrizione nella nota integrativa; le spese per l'acquisto di beni e servizi che passano da 2,5 milioni di euro a 2,7 milioni (+8,42%) con un aumento di 0,2 milioni per effetto della manutenzione e riparazione dei fabbricati di struttura, delle attrezzature tecniche, delle spese postali e telematiche e delle utenze e infine i contributi versati all'associazione stampa che passano da 1,7 milioni di euro a 1,8 milioni (+4,98%) erogati in conformità a quanto deliberato dal C.d.A.

### **Altri proventi ed oneri**

Il saldo positivo degli altri proventi e oneri risulta pari a 1,3 milioni di euro ed è dovuto, in particolare, al riaddebito dei costi indiretti da imputare alla Gestione Separata per 0,6 milioni, al recupero delle spese generali di amministrazione del Fondo Integrativo di Previdenza R.A.I. e F.I.E.G. e del Fondo Infortuni per 0,4 milioni e al recupero delle spese legali per 0,3 milioni.

**Componenti straordinari, svalutazioni e rivalutazioni**

Rientrano in questa categoria tutti i proventi straordinari non ricorrenti o di competenza di esercizi precedenti, che si manifestano nel corso dell'esercizio.

In particolare, sono due le voci più significative e riguardano la svalutazione dei crediti verso le aziende editoriali per contributi per un importo di 8,5 milioni di euro e la svalutazione titoli per 10,7 milioni di euro.

**Destinazione avanzo economico**

L'avanzo economico dell'esercizio, pari a 110,0 milioni di euro, risulta così destinato:

- Euro 108.767.983 alla Riserva di garanzia dell'assicurazione IVS;
- Euro 1.163.043 quale avanzo netto da destinare al Fondo Garanzia Indennità di Anzianità, ai sensi della legge 297/1982.

**STATO PATRIMONIALE**

La situazione patrimoniale dell'Istituto, confrontata con quella dell'esercizio 2006, presenta le seguenti risultanze finali:

STATO PATRIMONIALE			
	2007	2006	Differenze
<b>ATTIVO</b>			
IMMOBILIZZAZIONI	780.996.710	780.343.024	653.686
ATTIVO CIRCOLANTE	778.134.065	670.415.323	107.718.742
RATEI E RISCONTI	6.649.669	7.325.228	-675.559
<b>TOTALE ATTIVO</b>	<b>1.565.780.443</b>	<b>1.458.083.575</b>	<b>107.696.868</b>
<b>PASSIVO</b>			
PATRIMONIO NETTO	1.503.328.347	1.394.816.447	108.511.900
FONDI RISCHI ED ONERI	22.151.308	20.510.774	1.640.534
TFR	3.832.395	3.794.365	38.030
DEBITI	36.456.199	38.949.772	-2.493.573
RATEI E RISCONTI	12.194	12.217	-23
<b>TOTALE PASSIVO</b>	<b>1.565.780.443</b>	<b>1.458.083.575</b>	<b>107.696.868</b>

Rispetto al patrimonio netto, pari ad Euro 1,503 milioni la consistenza patrimoniale attiva, pari ad Euro 1,566 milioni, ha subito un incremento di 107,697 milioni di euro, essenzialmente dovuto al notevole incremento dell'attivo circolante.

Il patrimonio immobiliare, rispetto all'esercizio precedente, è passato da 698,3 milioni di euro a 700,6 milioni con un incremento di 2,3 milioni per effetto di nuove acquisizioni. La redditività lorda complessiva del patrimonio immobiliare passa dal 4,05% al 4,55%, mentre quella netta passa dal 2,08% al 2,71%.

Il valore di carico dei titoli presenti in portafoglio al 31 dicembre 2007 ascende a 582,4 milioni di euro, di cui 575,1 di attivo circolante e 7,3 di immobilizzazioni finanziarie e presenta un incremento, rispetto all'esercizio 2006, di 83,9 milioni di euro.

Il rendimento, al netto delle plusvalenze implicite non realizzate, è stato pari al 3,69%.

Il credito per mutui e prestiti, per la quota capitale, è lievemente aumentato in relazione alle nuove erogazioni passando, tra il 2006 ed il 2007, da 74,5 milioni di euro a 75,2 milioni, inoltre risultano 3,4 milioni relativi ai mutui ipotecari impegnati e non ancora erogati iscritti tra i conti d'ordine, nonché 0,7 milioni per prestiti da erogare agli iscritti.

I crediti verso aziende editoriali (per contributi e sanzioni) sono passati da 211,6 milioni di euro a 231,4 milioni con un aumento di 19,8 milioni. Di tale credito, 72,1 milioni si riferiscono a sanzioni ed interessi.

Nella composizione del credito al 31 dicembre 2007 si evince che risultano 135,5 milioni di euro da accertamenti ispettivi e 18,5 milioni per crediti riferiti ad aziende fallite.

Del totale della massa creditizia, al 31/12/2007, risultano incassati nel mese di gennaio 2008 circa 53,0 milioni di euro relativi, in gran parte, ai contributi del periodo di paga di dicembre e tredicesima mensilità dell'anno 2007.

A fronte di tali crediti risulta inserito in bilancio un fondo svalutazione di 109,0 milioni di euro a parziale compensazione e copertura della relativa partita creditoria.

Nel corso dell'esercizio il fondo è stato utilizzato per 0,3 milioni di euro a seguito della riduzione di crediti ritenuti definitivamente inesigibili.

In sede di bilancio, si è provveduto ad accantonare al fondo l'importo di 8,5 milioni di euro.

#### **Piano di impiego dei fondi 2007**

Si rileva che è stato dato corso totalmente al piano d'impiego dei fondi riformulato in sede di assestamento, che prevedeva investimenti immobiliari per 24,0 milioni di euro, mobiliari per 24,0 milioni di euro, mutui per 12,0 milioni di euro e prestiti per 20,0 milioni di euro, per un totale di 80,0 milioni di euro.

A consuntivo, infatti, sono stati effettuati i seguenti investimenti in milioni di euro:

INVESTIMENTI IMMOBILIARI	2,1
INVESTIMENTI MOBILIARI	51,9
CONCESSIONE DI PRESTITI	19,0
EROGAZIONE DI MUTUI	7,0
<b>TOTALE INVESTIMENTI</b>	<b>80,0</b>

La differenza non utilizzata per immobili, mutui e prestiti per complessivi 27,9 milioni di euro è stata investita in gestioni mobiliari secondo il criterio di ripartizione strategica, determinata dal bilancio tecnico attuariale attuale. Nell'esercizio 2008 sarà cura dell'Ente far redigere il nuovo bilancio tecnico attuariale.

**Decreto Legislativo n. 509 del 30/06/1994, integrato dalle disposizioni contenute nella legge n° 449 del 23 dicembre 1997 (Legge collegata alla finanziaria 1998)**

Ai sensi delle disposizioni sopra indicate, concernenti la trasformazione in forma giuridica privata di Enti gestori di forme obbligatorie di previdenza e assistenza, la copertura della Riserva I.V.S. è stata calcolata con riferimento alle pensioni al 31/12/1994.

Ciò posto, alla citata data, l'importo delle pensioni in essere era pari a euro 149.238.338 che, per cinque annualità, comporta un accantonamento globale di euro 746.191.692.

Alla data del 31/12/2007 il fondo di riserva I.V.S ammonta a euro 1.376.969.911, da aumentare in conseguenza della quota relativa alla gestione I.V.S per euro 108.767.983, per cui il fondo ammonta a complessivi euro 1.485.737.895, con una maggiore copertura rispetto alle cinque annualità di pensione, prevista al 31/12/1994, di euro 739.546.203. Le annualità coperte dalla riserva, rispetto alle pensioni correnti, sono pari a 4,870 in aumento rispetto all'anno precedente (4,785).

Il fondo sarà pertanto coperto dai seguenti investimenti:

- Euro 696.336.556 per valori immobiliari (al netto del fondo ammortamento di euro 4.314.917);
- Euro 575.079.110 per valori mobiliari;
- Euro 5.250.138 per crediti verso banche;
- Euro 43.920.132 per crediti verso mutuatari;
- Euro 31.205.533 per crediti derivanti da operazioni su prestiti;
- Euro 953.016 relative al credito per l'anticipazione ex art. 59 della Legge 449/97;
- altre attività ed altri cespiti che coprono le relative passività.

Oltre ai citati importi risultano al 31/12/2007 disponibilità liquide per Euro 65.228.252.



Tanto premesso e chiarito nei termini suesposti, si esprime parere favorevole all'approvazione del bilancio consuntivo 2007 che corrisponde alle risultanze delle scritture contabili e degli accertamenti eseguiti ed è conforme alle norme che lo disciplinano.

### **Il Collegio Sindacale**

Presidente: Stefania Cresti

Componenti: Michele Romano

Mario Arduini

Pierluigi Roesler Franz

Maurizio Cerino

Cristiana Cimmino

Attilio Raimondi



PricewaterhouseCoopers SpA

**RELAZIONE DELLA SOCIETA' DI REVISIONE AI SENSI DELL'ARTICOLO 2  
DEL DLGS 30 GIUGNO 1994, N° 509**

Al Consiglio Generale  
dell'Istituto Nazionale di Previdenza  
dei Giornalisti Italiani "Giovanni Amendola"

- 1 Abbiamo svolto la revisione contabile del bilancio consuntivo della Gestione Assicurazione Giornalisti Obbligatoria (di seguito "Gestione A.G.O.") dell'Istituto Nazionale di Previdenza dei Giornalisti Italiani "Giovanni Amendola" (di seguito "INPGI") chiuso al 31 dicembre 2007, limitatamente allo Stato patrimoniale, al Conto economico ed alla relativa nota integrativa ("bilancio") contenuti nel suddetto bilancio consuntivo. La responsabilità della redazione del bilancio compete agli amministratori dell'INPGI. E' nostra la responsabilità del giudizio professionale espresso sul bilancio e basato sulla revisione contabile.
- 2 Il nostro esame è stato svolto secondo gli statuiti principi di revisione e, in conformità a tali principi, abbiamo fatto riferimento alle specifiche norme di legge del settore (in particolare per le partite tecniche relative alle forme obbligatorie di Previdenza ed Assistenza alle norme del DLgs 509/94 integrate per tener conto di quanto previsto dalla Legge 449 del 23 dicembre 1997 e per gli schemi di bilancio alle norme del Codice Civile, adattate dall'INPGI per tener conto della specifica operatività). Per quant'altro applicabile abbiamo fatto riferimento ai corretti principi contabili enunciati dall'Organismo Italiano di Contabilità nei limiti consentiti dalla fattispecie. La revisione è stata pianificata e svolta al fine di acquisire ogni elemento necessario per accertare se il bilancio di esercizio sia viziato da errori significativi e se risulti, nel suo complesso, attendibile. Il procedimento di revisione comprende l'esame, sulla base di verifiche a campione, degli elementi probativi a supporto dei saldi e delle informazioni contenuti nel bilancio, nonché la valutazione dell'adeguatezza e della correttezza dei criteri contabili utilizzati e della ragionevolezza delle stime effettuate dagli amministratori. Riteniamo che il lavoro svolto fornisca una ragionevole base per l'espressione del nostro giudizio professionale.


Per il giudizio relativo al bilancio dell'esercizio precedente, i cui dati sono presentati ai fini comparativi secondo quanto richiesto dalla legge, si fa riferimento alla relazione da noi emessa in data 23 maggio 2007.

- 3 A nostro giudizio, il sopra menzionato bilancio nel suo complesso è stato redatto con chiarezza e rappresenta in modo veritiero e corretto la situazione patrimoniale e finanziaria e l'avanzo economico della Gestione A.G.O. dell'Istituto Nazionale di Previdenza dei Giornalisti Italiani "Giovanni Amendola" per l'esercizio chiuso al 31 dicembre 2007, in conformità alle specifiche norme di legge del settore e alle prassi sopra richiamate e, per quant'altro applicabile, ai principi contabili di riferimento.
- 4 Gli amministratori hanno descritto nella nota integrativa e nella relazione del Direttore Generale, tra le altre, le seguenti circostanze di rilievo che qui di seguito si richiamano.
- La Riserva IVS, che costituisce la riserva tecnica, è di importo superiore al minimo previsto dall'articolo 1, 4° comma, punto c) del DLgs 509/94 pari a cinque annualità di pensioni in essere, così come stabilito nelle disposizioni contenute nella Legge finanziaria 1998 che indicano come parametro di riferimento le pensioni al 31 dicembre 1994 (Legge 449 del 23 dicembre 1997) e che non contengono riferimenti a sistemi a capitalizzazione che comporterebbero ammontari di riserve più rilevanti e che peraltro non sono stati determinati. Come previsto dalle specifiche disposizioni di legge, l'INPGI gestisce le proprie prestazioni con il sistema a "ripartizione" che non prevede la correlazione per competenza economica tra i contributi e le prestazioni pensionistiche. Il bilancio tecnico, riferito al sistema "a ripartizione", predisposto da un attuario esterno con riferimento ai dati al 31 dicembre 2003 e con proiezione dei flussi a 15 anni evidenzia uno squilibrio nel medio/lungo periodo. Come previsto dall'articolo 2 del DLgs 509/94 al fine di garantire l'equilibrio della gestione economico-finanziaria, il Consiglio di Amministrazione ha deliberato in data 30 giugno 2005 uno schema di riforma previdenziale che è stato approvato il 24 aprile 2007 dal Ministero del Lavoro. All'inizio del 2008 è stato conferito l'incarico per la redazione del nuovo bilancio tecnico attuariale che avrà come base temporale il 31 dicembre 2006.
  - L'INPGI ha costituito una Gestione previdenziale per i giornalisti che svolgono attività di lavoro autonomo (gestione separata) in attuazione al DLgs n° 103 del 10 febbraio 1996. In conformità alle disposizioni legislative, statutarie e regolamentari il patrimonio di detta gestione costituisce un'entità separata rispetto a quello del patrimonio della Gestione A.G.O., pur essendo l'Istituto un'unica entità giuridica. Pertanto, l'Istituto ha redatto due distinti bilanci (uno

per ciascuna delle gestioni) ed anche il bilancio consuntivo della gestione separata al 31 dicembre 2007 è stato da noi esaminato e lo stesso, con la relativa relazione della società di revisione, è presentato unitamente al bilancio della Gestione A.G.O..

Roma, 27 maggio 2008

PricewaterhouseCoopers SpA

  
Massimo Pulcini  
(Revisore contabile)



**BILANCIO CONSUNTIVO**



## **NOTA INTEGRATIVA**

### **STRUTTURA E CONTENUTO DEL BILANCIO**

Il Bilancio d'esercizio al 31 dicembre 2007 è stato redatto seguendo i criteri fissati dalla normativa civilistica.

Esso rappresenta in modo veritiero e corretto la situazione patrimoniale e finanziaria dell'Istituto ed il risultato economico dell'esercizio.

Nella elaborazione del bilancio si sono seguiti i principi di redazione di cui all'articolo 2423-bis del codice civile, ossia:

- principio della continuità di gestione
- principio della costanza di applicazione nel tempo dei criteri di valutazione
- principio della competenza economica
- principio della valutazione separata delle voci.

Gli schemi di stato patrimoniale e di conto economico sono stati mutuati da quelli previsti dal codice civile ed adattati, per quanto necessario e possibile, alle esigenze informative e contabili legate sia all'attività di previdenza ed assistenza dell'Istituto sia a quella di controllo svolta dalle Autorità Vigilanti.

Relativamente allo **Stato Patrimoniale**, lo schema adottato tiene conto della specifica natura dell'Istituto nonché delle esigenze di controllo delle Autorità Vigilanti. Lo schema è, come si usa nella terminologia contabile, "a sezioni contrapposte", ovvero con la separazione delle attività e delle passività e del patrimonio netto.

#### **Le voci dell'Attivo sono le seguenti:**

- Immobilizzazioni
  - Immateriali
  - Materiali
  - Finanziarie
- Attivo Circolante
  - Crediti
  - Attività finanziarie
  - Disponibilità liquide
- Ratei e risconti.

#### **Le voci del Passivo sono le seguenti:**

- Patrimonio netto



- Fondi per rischi ed oneri
- Trattamento di fine rapporto
- Debiti
- Ratei e risconti.

Lo schema di **Conto Economico** adottato è stato elaborato secondo la forma cosiddetta “scalare” che ha la caratteristica di porre immediatamente a confronto costi e ricavi dell’esercizio, suddivisi per gestione, evidenziandone i risultati economici.

In particolare, data la natura del nostro Istituto, il conto economico presentato evidenzia le risultanze delle seguenti gestioni:

- la gestione previdenziale ed assistenziale
- la gestione patrimoniale.

L’avanzo economico globale dell’Istituto è determinato dalla sommatoria dei risultati delle due gestioni, dalla quale vanno sottratti i costi cosiddetti “di struttura”, ovvero quei costi che per la loro natura non sono addebitabili direttamente alle gestioni sopra citate, oltre che altri proventi ed oneri residuali di carattere ordinario e proventi ed oneri di carattere straordinario.

In sintesi lo schema di conto economico adottato è il seguente:

## **GESTIONE PREVIDENZIALE ED ASSISTENZIALE**

### **Ricavi**

1. Contributi obbligatori
2. Contributi non obbligatori
3. Sanzioni ed interessi
4. Altri ricavi gestione previdenziale ed assistenziale
5. Utilizzo fondi

### **Costi**

1. Prestazioni obbligatorie
2. Prestazioni non obbligatorie
3. Altri costi gestione previdenziale

**Ricavi - Costi = Risultato gestione previdenziale ed assistenziale (A)**

## **GESTIONE PATRIMONIALE**

### **Proventi**

1. Proventi immobiliari
2. Proventi su mutui
3. Proventi su prestiti
4. Proventi finanziari

### **Oneri**

1. Oneri della gestione immobiliare
2. Oneri della gestione commerciale
3. Oneri del portafoglio titoli

4. Oneri tributari

5. Altri oneri

**Proventi - Oneri = Risultato gestione patrimoniale (B)**

#### **COSTI DI STRUTTURA**

1. Spese organi dell'ente

2. Costi del personale

3. Spese per acquisto di beni e servizi

4. Contributi alle Associazioni stampa

5. Altri costi

6. Oneri finanziari

7. Ammortamenti

**Totale costi di struttura (C)**

#### **ALTRI PROVENTI ED ONERI**

1. Altri proventi

2. Altri oneri

**Differenza tra altri proventi ed oneri (D)**

#### **COMPONENTI STRAORDINARI, SVALUTAZIONI E RIVALUTAZIONI**

1. Proventi straordinari

2. Oneri straordinari

**Saldo componenti straordinari, svalutazioni e rivalutazioni (E)**

#### **Avanzo di gestione (A+B-C+D+E)**

Oltre allo schema "scalare" sopra indicato, allegato al presente Bilancio consuntivo, è stato inserito il conto economico redatto secondo lo schema previsto dal D. Lgs. 127/91 opportunamente adattato nella descrizione delle voci alle caratteristiche della gestione previdenziale.

Con riferimento agli obblighi previsti dal Decreto Legislativo 30 giugno 2003, n.196 "codice in materia di protezione dei dati personali" ed in particolare all'articolo 26 dell'allegato B "Disciplinare tecnico in materia di misure minime di sicurezza", si informa che l'Ente ha provveduto ad aggiornare, alla luce di quanto disposto dal succitato Decreto Legislativo, il documento programmatico sulla sicurezza, approvato dal Consiglio di Amministrazione con delibera del 7 dicembre 2004, sulla base della relazione del Direttore Sistemi Informativi datata 31/03/08, conservata agli atti.

## **CRITERI DI VALUTAZIONE**

### **Illustrazione dei criteri di valutazione**

#### **IMMOBILIZZAZIONI IMMATERIALI**

##### **SOFTWARE**

La voce è iscritta al costo d'acquisto comprensivo degli oneri accessori; è ammortizzata in modo diretto in un periodo di cinque anni a quote costanti (pari al 20%). E' rappresentata dagli oneri sostenuti per l'acquisto dei diritti d'uso dei software.

#### **IMMOBILIZZAZIONI MATERIALI**

##### **FABBRICATI E RELATIVO FONDO AMMORTAMENTO**

Sono iscritti al costo d'acquisto aumentato degli oneri incrementativi. Il valore di bilancio include anche la rivalutazione effettuata al 31/12/94 e quella effettuata al 31/12/97 sulla base delle valutazioni predisposte da tecnici interni all'Istituto e asseverate da tecnici membri del Consiglio Superiore dei Lavori Pubblici.

Per i fabbricati di natura strumentale si è provveduto all'ammortamento in relazione alla residua possibilità d'utilizzazione. L'aliquota d'ammortamento applicata è stata del 3%.

##### **ALTRE IMMOBILIZZAZIONI MATERIALI E RELATIVI FONDI AMMORTAMENTO**

Sono iscritti al costo di acquisto e ammortizzati sistematicamente in ogni esercizio in relazione alla residua possibilità d'utilizzazione.

Si è ritenuto necessario indicare separatamente la voce impianti e macchinari, rispetto alla voce attrezzature industriali e commerciali, per una maggiore chiarezza di esposizione.

Le aliquote d'ammortamento applicate alle varie categorie di beni sono le seguenti:

- |                                       |     |
|---------------------------------------|-----|
| • impianti, attrezzature e macchinari | 15% |
| • mobili ed arredi                    | 12% |
| • macchine d'ufficio                  | 20% |
| • autovetture                         | 25% |
| • attrezzatura varia                  | 15% |

#### **IMMOBILIZZAZIONI FINANZIARIE**

##### **CREDITI VERSO MUTUATARI, PER PRESTITI, ANTICIPAZIONE L.449/97 E ALTRI**

Sono iscritti al presumibile valore di realizzo.

La voce è pari all'importo delle residue quote capitali a scadere alla fine dell'esercizio. Le scadute da incassare sono riportate tra i crediti dell'attivo circolante.

**TITOLI IMMOBILIZZATI**

Sono iscritti al costo di acquisto e sono costituiti da obbligazioni a reddito fisso scadenti nell'anno 2009.

Gli interessi attivi in corso di maturazione sono riportati tra i ratei attivi.

**ATTIVO CIRCOLANTE****CREDITI VERSO AZIENDE EDITORIALI E VERSO LOCATARI E ALTRI**

Tali crediti sono iscritti al valore di presumibile realizzo degli stessi.

**TITOLI ISCRITTI NELL'ATTIVO CIRCOLANTE**

Il portafoglio titoli dell'Istituto è costituito da titoli detenuti sia sottoforma di investimenti affidati a gestori professionali, sia sottoforma di quote di fondi comuni d'investimento.

Essi sono valutati al minore tra costo ed il valore di mercato alla chiusura dell'esercizio. La configurazione di costo prescelta è quella del costo medio ponderato. Lo stesso criterio del costo medio ponderato è stato adottato nelle operazioni di vendita effettuate durante l'esercizio.

Gli interessi attivi in corso di maturazione sono riportati tra i ratei attivi.

**RATEI E RISCONTI**

I ratei e risconti sono rilevati contabilmente secondo il principio della competenza economica e temporale.

**PATRIMONIO NETTO**

Il patrimonio netto è formato dal Fondo Riserva Garanzia I.V.S., dalla Riserva Generale e dall'Avanzo di gestione.

**FONDI PER RISCHI ED ONERI**

I fondi rischi ed oneri presenti in bilancio si riferiscono sia ad accantonamenti per passività certe, il cui ammontare o la cui data di sopravvenienza sono indeterminate (Trattamento di quiescenza ed obblighi simili), sia ad accantonamenti per passività di possibile realizzazione, che potrebbero originare in futuro perdite od oneri (Altri fondi per rischi ed oneri).

**TRATTAMENTO FINE RAPPORTO DIPENDENTI**

Il fondo espone la passività maturata nei confronti dei dipendenti alla fine dell'esercizio, in conformità alla legislazione vigente ed ai contratti collettivi di lavoro.

**DEBITI**

I debiti sono iscritti al loro valore nominale.

**CONTI D'ORDINE**

I conti d'ordine si riferiscono a:

**Impegni assunti:**

- per la concessione di mutui riferiti a bandi del 2007 ed anni precedenti, che saranno concessi ad iscritti successivamente alla data di chiusura del presente bilancio;
- per la concessione di prestiti da erogare, la cui domanda è pervenuta nell'esercizio;
- fideiussione rilasciata dall'Istituto in favore di terzi;
- per acquisto e vendita di immobili.

**INFORMAZIONI SULLO STATO PATRIMONIALE****ATTIVO****Immobilizzazioni immateriali:**

(valori in migliaia di euro)

descrizione	situazione al 31/12/2006	incrementi	decrementi	situazione al 31/12/2007
Programmi software	230	61	95	196
<b>Totale</b>	<b>230</b>	<b>61</b>	<b>95</b>	<b>196</b>

Il valore dei "Programmi software" alla fine dell'esercizio è dato dalla differenza tra il costo storico, pari a Euro 0,960 milioni, i decrementi per dismissioni anticipate pari a 0,003 milioni e gli ammortamenti cumulati alla stessa data, pari a 0,761 milioni.

**Immobilizzazioni materiali:**

Si riporta di seguito la movimentazione del valore lordo intervenuta nel corso dell'esercizio.

**Per i fabbricati:**

(valori in migliaia di euro)

descrizione	situazione al 31/12/2006	incrementi	decrementi	situazione al 31/12/2007
Fabbricati investimento	684.020	44	183	683.881
Fabbricati struttura	14.279	2.492	-	16.771
<b>Totale</b>	<b>698.299</b>	<b>2.536</b>	<b>183</b>	<b>700.652</b>

**Per le altre immobilizzazioni:**

(valori in migliaia di euro)

descrizione	situazione al 31/12/2006	incrementi	decrementi	situazione al 31/12/2007
Mobili arredi	526	84	34	576
Macchine d'ufficio	1.254	116	93	1.277
Autovetture	77	-	-	77
Attrezzatura varia	15	2	-	17
Impianti e macchinari	327	14	9	332
<b>Totale</b>	<b>2.199</b>	<b>216</b>	<b>136</b>	<b>2.279</b>

Il valore complessivo dei fabbricati d'investimento al 31/12/2007 è comprensivo delle seguenti rivalutazioni:

- Rivalutazione di Euro 255,583 milioni deliberata dal Consiglio di Amministrazione in data 2/2/1995 con atto n.5;
- Rivalutazione di Euro 41,121 milioni deliberata dal Consiglio di Amministrazione in data 29/4/1998 con atto n.108.

Va rilevato, inoltre, che il portafoglio immobili risulta variato, rispetto all'anno precedente, per effetto dei seguenti fenomeni:

**Fabbricati d'investimento:**

- decremento di Euro 0,183 milioni per effetto della dismissione parziale di n°1 appartamento sito in Messina – Viale Annunziata, 109;
- incremento di Euro 0,044 milioni per opere di miglioria realizzate sull'immobile sito in Roma – Via Misurina, 56.

**Fabbricati di struttura:**

- incremento di Euro 2,492 milioni per effetto dell'acquisizione dell'immobile sito in Roma – Via Nizza, 33.

Per un maggior dettaglio si elencano gli immobili di proprietà dell'istituto, suddivisi tra quelli a reddito (uso abitativo ed uso diverso) e quelli di struttura. Va rilevato che all'interno della categoria degli immobili di struttura, nell'immobile sito in Roma, Piazza Apollodoro risulta una porzione locata alla Casagit (Cassa Autonoma di Assistenza Integrativa dei Giornalisti Italiani) con conseguente fruizione di redditi da locazione.

Al contrario, all'interno della categoria immobili a reddito siti rispettivamente in Roma (Via Galli, Piazza Cavour, Via Flaminia e Viale Tiziano) e Perugia (Via Corcianese - Ellera Scalo), vi sono alcune porzioni utilizzate ad uso strumentale.

(tabella all'unità di euro)

Fabbricati d'investimento	Valore di Bilancio al 31/12/2007	
	Prevalente Uso Abitativo	Prevalente Uso Diverso
AOSTA VIA EDOUARD AUBERT 51		161.017
ARENZANO (GE) PIAZZA GOLGI 19/20	3.202.033	
BARI V. LENOCI 12	1.810.870	
BARI VIA AMENDOLA 168/5	611.950	
BARI VIA NENNI, 15	2.210.989	
BARI STRADA PALAZZO DI CITTA' 5-6		2.487.851
BOLOGNA - PASS.G.PALATUCCI 1-3 V.B.M.DAL MONTE 2-4	970.263	
BOLOGNA VIA GHIBERTI 11/13/15	2.979.819	
BOLOGNA VIA P.FABBRI 1	5.260.535	
BOLOGNA VIA SAN GIORGIO 6		929.145
BOLZANO VIA DEI VANGA 22		1.375.109
CAGLIARI - VIA BARONE ROSSI, 29		728.114
CAGLIARI PIAZZA SALENTO 8/9	2.125.121	
CAMPI BISENZIO (FI) VIA PRUNAIA 19	4.156.705	
COLLEGNO (TO) VIA PORTALUPI, 6/8/10	5.237.084	
FIRENZE - VIA DE' MEDICI N.2		675.545
GENOVA VIA FIESCHI 3		418.819
GENOVA VIA G.D'ANNUNZIO 31		39.127
LIVORNO VIA P. PAOLI 16	2.292.478	
MENDICINO LOC.ROSARIO (CS) VIA PAPA GIOVANNI XXIII	2.858.288	
MESSINA VIA SALITA MONTESANTO PAL.SAGITTARIO	466.440	
MESSINA VIALE ANNUNZIATA 109	379.802	
MILANO VIA FRASCHINI 7 (EX MISSAGLIA 63/10)	14.066.014	
MILANO VIA N.ROMEO 14 (EX MISSAGLIA 63/4)	14.116.034	
MILANO VIA TARANTO 2	3.732.681	
MONZA (MI) VIA TICINO 22	5.340.905	
NAPOLI S.M. A CAPPELLA VECCHIA 8B	11.818.527	
NAPOLI VIA CASTELLINO 159	1.549.969	
NAPOLI VIA DOMENICO FONTANA 7		568.103
NAPOLI VIA S.G. DEI CAPRI 125 A/B/C/D/E	15.807.203	
NAPOLI VIA SANTACROCE 40	5.179.183	
NAPOLI VICOLETTO BELVEDERE 1/6	3.615.431	
PADOVA VIA SAN MARCO 104	1.127.735	
PALERMO PIAZZA IGNAZIO FLORIO 24		7.726.966

## XVI LEGISLATURA - DISEGNI DI LEGGE E RELAZIONI - DOCUMENTI

PERUGIA LOC.ELLERA SCALO TORRE E/D VIA CORCIANESE		11.374.694
PERUGIA VIA DEL MACELLO		381.275
RENDE LOC. CANALETTE (CS) VIA MANZONI 160	3.550.071	
ROMA CORSO VITTORIO EMANUELE 349		2.082.736
ROMA LARGO LAMBERTO LORIA 3		29.440.644
ROMA LUNGOTEVERE CENCI 5/8		19.412.120
ROMA P.ZZA DELLA TORRETTA 36 V.CAMPO MARZIO 37/38		5.120.085
ROMA PIAZZA CAMPO MARZIO 3		2.048.402
ROMA PIAZZA CAVOUR 3 ANGOLO P.ZZA ADRIANA		7.991.726
ROMA VIA BARZILAI 91	2.905.576	
ROMA VIA BRACCIANESE 52	5.102.820	
ROMA VIA CAMILLUCCIA 179	3.558.943	
ROMA VIA CAMILLUCCIA 183	3.506.096	
ROMA VIA CAMILLUCCIA 199	3.615.430	
ROMA VIA CAMILLUCCIA, 189	3.501.436	
ROMA VIA CAMILLUCCIA, 195	2.690.064	
ROMA VIA CAMILLUCCIA, 197	3.646.084	
ROMA VIA CASSIA 1190 VILL.1	1.780.456	
ROMA VIA CASSIA 1207/1215	2.169.621	
ROMA VIA CASSIA ISOL. 107 OLGIATA L.GO OLGIATA 15	1.249.826	
ROMA VIA CHINI 10/22	17.746.182	
ROMA VIA CICERONE 28	1.034.663	
ROMA VIA CLELIA 7	1.905.904	
ROMA VIA COURMAJEUR 79 VIL.C VIL.D	6.762.278	
ROMA VIA DEI GIORNALISTI 16	4.931.993	
ROMA VIA DEI GIORNALISTI 18	6.995.584	
ROMA VIA DEI GIORNALISTI 21A	4.534.472	
ROMA VIA DEI GIORNALISTI 21B	4.682.300	
ROMA VIA DEI GIORNALISTI 27	7.838.225	
ROMA VIA DEI GIORNALISTI 38	6.207.880	
ROMA VIA DEI GIORNALISTI 40	6.266.588	
ROMA VIA DEI GIORNALISTI 41	7.764.066	
ROMA VIA DEI GIORNALISTI 52	4.554.317	
ROMA VIA DEI GIORNALISTI 53A	7.378.672	
ROMA VIA DEI GIORNALISTI 53B	4.541.891	
ROMA VIA DEI GIORNALISTI 55	7.254.293	
ROMA VIA DEI GIORNALISTI 6	4.568.876	
ROMA VIA DEI GIORNALISTI 64	4.858.622	
ROMA VIA DEI GIORNALISTI 68	2.239.211	
ROMA VIA DEI GIORNALISTI 8	8.932.771	
ROMA VIA DEI LINCEI 125A	2.750.362	
ROMA VIA DEI LINCEI 125B	3.700.673	
ROMA VIA DEI LINCEI 125C	3.674.088	
ROMA VIA DEI LINCEI 125D	2.773.638	
ROMA VIA DEL CASALETTO 387 VILL.1	3.042.906	
ROMA VIA DEL CASALETTO 387 VILL.2	2.206.395	
ROMA VIA DEL CASALETTO 387 VILL.3	2.862.424	
ROMA VIA DEL FORNETTO 85		10.008.267



## XVI LEGISLATURA - DISEGNI DI LEGGE E RELAZIONI - DOCUMENTI

ROMA VIA DELLA STELLETTA 23		4.680.000
ROMA VIA G. BUCCO 60	4.039.177	
ROMA VIA GALBIATE CORPO "A" "B"	4.912.228	
ROMA VIA GALLI 71 ED.A/B	8.532.581	
ROMA VIA GLORI 30	2.842.930	
ROMA VIA I.GUIDI 13	2.698.908	
ROMA VIA I.GUIDI 33	2.710.265	
ROMA VIA I.GUIDI 7	2.696.551	
ROMA VIA I.GUIDI, 27	2.754.468	
ROMA VIA LATINA 228-230-232	2.923.146	
ROMA VIA MENDOLA 212 VILLINI 12:13:17:18	14.888.355	
ROMA VIA MISURINA 56 "A" "B"	9.345.908	
ROMA VIA MISURINA 69	8.271.566	
ROMA VIA MONTE GIBERTO 1		4.441.529
ROMA VIA MONTE GIBERTO 63/87		1.246.252
ROMA VIA MONTESANTO 52		3.588.335
ROMA VIA NIZZA 152, 152D, 154		8.077.007
ROMA VIA NOVARO 32, ANG. VIA DURAZZO 27		17.592.530
ROMA VIA NOVELLI 6	7.771.985	
ROMA VIA OBERTO 59	8.024.161	
ROMA VIA OMBONI 138	3.632.792	
ROMA VIA ORAZIO 21		7.333.688
ROMA VIA PALESTRO 37		1.811.883
ROMA VIA PASCARELLA 31		2.429.216
ROMA VIA QUATTRO FONTANE 149/VIA DEL QUIRINALE 21		52.855.846
ROMA VIA QUATTRO FONTANE, 147		6.314.314
ROMA VIA S.ANTONIO DA PADOVA 55	4.030.198	
ROMA VIA SALARIA 1388	4.964.144	
ROMA VIA SANZENO 25 VILL. 15 E 16	7.332.016	
ROMA VIA SCINTU 72/76	10.200.539	
ROMA VIA TRIONFALE 6316	6.382.038	
ROMA VIA VALENZIANI 10A - 12		3.933.986
ROMA VIA VALLE MURICANA - VIA SARONNO 65	7.757.982	
ROMA VIA VALPOLICELLA 10		645.571
ROMA VIA VALPOLICELLA 12	3.052.072	
ROMA VIA VALPOLICELLA 16	3.038.923	
ROMA VIA VESSELLA 26-28	4.545.264	
ROMA VIA VIGNE NUOVE 96	77.469	
ROMA VIALE G. MARCONI 57	110.211	
ROMA VIALE MAZZINI 96		298.512
ROMA VICOLO DELLE LUCARIE 37	1.810.849	
ROMA VICOLO SAN CELSO 4	7.234.489	
ROMA VICOLO SANTA MARGHERITA 14/17/20	1.704.436	
SAN LAZZARO DI SAVENA (BO) VIA DONNINI 17/71	2.975.363	
SESTO SAN GIOVANNI (MI) VIA VOLTA 37	3.416.362	
TARANTO VIA LAGO DI MOLVENO 7	1.292.878	
TORINO VIA FIDIA 14	5.451.560	
TORINO VIA PRINCIPE AMEDEO, 16 RET. "L"	5.492.382	

TORINO VIA VERDI 12	6.868.877	
TRIESTE CORSO ITALIA, 13		964.851
VENEZIA RIO SAN POLO 2161/62		712.759
<b>TOTALE</b>	<b>463.984.821</b>	<b>219.896.022</b>

<b>TOTALE FABBRICATI D'INVESTIMENTO (A)</b>	<b>683.880.844</b>
---	--------------------

Fabbricati di Struttura	Valore di Bilancio al 31/12/2007	
	Prevalente Uso Abitativo	Prevalente Uso Diverso
ROMA PIAZZA APOLLODORO, 1		6.270.120
ROMA VIA NIZZA 35		8.008.817
ROMA VIA NIZZA 33		2.491.692
<b>TOTALE</b>		<b>16.770.629</b>

<b>TOTALE FABBRICATI DI STRUTTURA (B)</b>	<b>16.770.629</b>
---	-------------------

<b>TOTALE COMPLESSIVO FABBRICATI (A+B)</b>	<b>700.651.473</b>
--	--------------------

Ricordiamo inoltre che l'Ente, nell'anno 2005 ha proceduto ad una stima, asseverata, dell'intero patrimonio immobiliare, condotta sulla base del criterio comparativo che ha tenuto conto delle quotazioni di mercato, considerando le unità ad uso abitativo libere da inquilini.

Dall'esito di tale asseverazione è emerso che il valore di mercato del patrimonio immobiliare alla data del 31/12/2004 ammontava a 924,119 milioni di Euro, comprese le due sedi dell'Istituto.

Per completezza d'informazione, va rilevato che l'Ente, nei primi mesi del 2008 effettuerà delle operazioni di compravendita, che riguarderanno la vendita, in misura parziale, dell'immobile sito in Taranto, via Lago di Molveno 7, con dimissione di n°3 appartamenti al valore complessivo di Euro 0,843 milioni, e l'acquisizione di un immobile sito in Roma, via Parigi 11, al valore complessivo di Euro 7,700 milioni, come risultante tra i conti d'ordine.

### **Fondi di ammortamento:**

Si riporta di seguito la movimentazione dei fondi di ammortamento intervenuta nel corso dell'esercizio:

(valori in migliaia di euro)

descrizione	situazione al 31/12/2006	incrementi	decrementi	situazione al 31/12/2007
Fabbricati struttura	3.849	466	-	4.315
<b>Totale</b>	<b>3.849</b>	<b>466</b>	<b>-</b>	<b>4.315</b>

*(valori in migliaia di euro)*

descrizione	situazione al 31/12/2006	incrementi	decrementi	situazione al 31/12/2007
Mobili arredi	346	44	33	357
Macchine d'ufficio	862	155	90	927
Autovetture	40	10	-	50
Attrezzatura varia	10	2	-	12
Impianti e macchinari	166	38	5	199
<b>Totale</b>	<b>1.424</b>	<b>249</b>	<b>128</b>	<b>1.545</b>

### **Immobilizzazioni finanziarie**

Nell'ambito delle immobilizzazioni finanziarie, lo stato patrimoniale presenta nella voce "Crediti verso altri" le seguenti poste attive:

- **Crediti verso mutuatari.** Tali crediti ammontano complessivamente ad Euro 43,920 milioni, di cui 3,647 milioni con scadenza entro i dodici mesi e 40,273 milioni con scadenza oltre i dodici mesi. La voce si riferisce al debito residuo complessivo dovuto all'Istituto dagli iscritti e dai dipendenti a fronte di concessione di mutui ipotecari. Rispetto all'esercizio precedente si evidenzia un decremento di 0,303 milioni.
- **Crediti per prestiti.** Ammontano complessivamente ad Euro 31,205 milioni, di cui 10,390 milioni con scadenza entro i dodici mesi e 20,815 milioni con scadenza oltre i dodici mesi. La voce si riferisce al debito residuo complessivo dovuto all'Istituto dagli iscritti e dai dipendenti a fronte di concessione di prestiti personali. Rispetto all'esercizio precedente si rileva un incremento di 0,951 milioni.
- **Crediti tributari.** L'importo iscritto in tale voce, pari ad Euro 0,368 milioni si riferisce all'anticipo di imposta sul fondo TFR del personale dipendente, versata all'erario ai sensi dell'articolo 3, comma 137, della Legge 662/96.
- **Anticipazione Legge 449/97, art. 59.** Tale posta ammonta complessivamente ad Euro 0,953, con un capitale residuo in scadenza entro i dodici mesi (30 giugno 2008). Essa si riferisce al residuo in linea capitale del piano di rimborso decennale dell'anticipazione concessa, ai sensi della Legge 449/97, al Fondo integrativo di previdenza dei giornalisti italiani per il ripianamento del disavanzo al 31/12/1995. Rispetto all'esercizio precedente risulta un decremento di 1,812 milioni che corrisponde alla quota capitale delle rate scadute e rimborsate nel corso dell'esercizio.
- **Altri crediti.** La presente voce, che ammonta ad Euro 0,005 milioni, si riferisce a crediti per depositi cauzionali inerenti le attività istituzionali.
- **Altri titoli.** L'importo di Euro 7,281 milioni è relativo al costo di acquisto di obbligazioni a medio/lungo termine a reddito fisso, comprensivo della capitalizzazione relativa al calcolo dello scarto di negoziazione effettuato in sede di valutazione del portafoglio di fine anno.

## **Attivo circolante**

Nell'ambito dell'attivo circolante, lo stato patrimoniale presenta nella voce "Crediti" le seguenti poste attive:

- **Crediti verso aziende editoriali** (per contributi e sanzioni). Tale voce, che costituisce la più rilevante nell'ambito dell'attivo circolante è passata da Euro 211,583 milioni ad Euro 231,457 milioni, con un incremento di 19,874 milioni. Il credito dell'anno è ripartito rispettivamente in 159,374 milioni relativamente a crediti contributivi e 72,083 milioni relativamente a sanzioni ed interessi. Si rileva inoltre che nel mese di gennaio 2008 risulta incassato l'importo di circa 53 milioni relativo in gran parte ai contributi del periodo di paga di dicembre e della tredicesima mensilità dell'anno 2007. E' importante rilevare che nella composizione del credito al 31/12/2007, risultano 135,488 milioni per crediti derivanti da accertamenti ispettivi e 18,549 milioni per crediti riferiti ad aziende fallite.
- **Fondo svalutazione crediti verso aziende editoriali.** Il fondo in esame è stato determinato a seguito delle valutazioni effettuate considerando la tipologia del credito nonché delle condizioni di solvibilità (contenziosi, fallimenti, aziende cessate, sanzioni). Il fondo al 31/12/2006 ammontava ad Euro 100,895 milioni. Nel corso dell'esercizio il fondo è stato utilizzato per 0,327 milioni a seguito della riduzione di crediti ritenuti definitivamente inesigibili. In sede di bilancio si è provveduto all'accantonamento di 8,500 milioni, per adeguare la consistenza dello stesso al rischio di inesigibilità alla data del 31/12/2007. L'importo complessivo del fondo a tale data risulta pertanto pari a 109,068 milioni.
- **Crediti verso iscritti.** Tali crediti ammontano ad Euro 850 e si riferiscono a crediti per recuperi di anticipazioni Irpef nei confronti degli iscritti.
- **Crediti verso lo Stato.** Tale voce, che accoglie le posizioni creditorie a breve termine dell'Istituto verso lo Stato, ammonta complessivamente ad Euro 0,717 milioni ed ha subito un decremento rispetto all'esercizio precedente di 0,018 milioni. La voce è composta dai crediti per l'anticipazione dell'assegno ex combattenti, relativo all'anno 2007 per 0,093 milioni ed a crediti per sgravi contributivi concessi alle aziende che occupano giornalisti in Paesi esteri non convenzionati (D.L. 317/87) per 0,624 milioni.
- **Crediti verso mutuatari.** Tale voce accoglie i crediti per rate scadute e ancora da incassare alla data del 31/12/2007. L'importo complessivo ammonta ad Euro 2,571 milioni, con un decremento rispetto all'esercizio precedente di 0,483 milioni.
- **Fondo svalutazione crediti verso mutuatari.** Il fondo in esame, ammontante ad Euro 0,124 milioni, non presenta alcuna variazione rispetto al precedente esercizio.
- **Crediti per prestiti.** Tale voce accoglie i crediti per rate scadute e ancora da incassare a fine esercizio. L'importo complessivo ammonta ad Euro 1,262 milioni, con un lieve incremento, rispetto all'anno precedente, di 0,123 milioni.
- **Crediti verso conduttori.** Sono accolti in questa voce i crediti nei riguardi degli inquilini degli immobili di proprietà dell'Istituto.

I crediti complessivi risultano pari ad Euro 4,630 milioni con un incremento rispetto all'esercizio precedente di 0,240 milioni.

- **Fondo svalutazione crediti verso locatari.** Il fondo ammonta ad Euro 1,131 milioni e rispetto al precedente esercizio non presenta alcuna variazione.
- **Crediti verso Banche.** Tale voce ammonta complessivamente ad Euro 5,250 milioni e rispetto all'esercizio precedente presenta un incremento di 2,873 milioni, per effetto delle maggiori liquidità generate dalle attività di compravendita titoli effettuate dai gestori professionali. In particolare, la composizione è la seguente: 0,624 milioni relative ai crediti per competenze nette bancarie maturate sulle liquidità dei conti correnti e 4,626 milioni relativi alle liquidità temporanee presso le gestioni patrimoniali in essere alla data di chiusura di bilancio.
- **Crediti verso Poste Italiane.** La presente voce ammonta a Euro 0,008 milioni, ed è relativa sia agli interessi attivi maturati alla data del 31/12/2007 sui conti correnti che a versamenti in attesa di accredito sui conti correnti.
- **Crediti verso altri.** Risultano pari ad Euro 2,009 milioni e rispetto all'esercizio precedente si riscontrano minori crediti per 0,632 milioni. In particolare, le voci più significative sono le seguenti: cauzione rilasciata al Settore Immobiliare del Tribunale Civile di Roma, per l'acquisto in asta giudiziaria, dell'immobile sito in Roma, Via della Stelletta 23, per l'importo di 0,520 milioni, crediti verso il Fondo integrativo di previdenza dei giornalisti quale recupero delle spese di gestione per l'importo di 0,453 milioni, crediti verso la Gestione separata per i costi diretti ed indiretti sostenuti nel corso dell'esercizio per l'importo di 0,755 milioni. Residuano 0,281 milioni per crediti minori di varia natura.
- **Crediti tributari.** ammontano ad Euro 0,243 milioni e risultano pressoché in linea con quelli dell'esercizio precedente. Sono costituiti per 0,196 milioni da crediti verso erario per ratei di pensione rientrati, per 0,010 milioni da crediti per l'acconto d'imposta sostitutiva sulle rivalutazioni dei trattamenti di fine rapporto del personale dipendente, per 0,018 milioni da crediti per imposta sostitutiva sulla concessione dei mutui ed infine per 0,019 milioni da crediti per maggiori acconti versati nel 2007 per Irap, rispetto a quanto poi dovuto.
- **Altri Titoli.** L'importo di Euro 575,079 milioni costituisce il valore dei titoli presenti in portafoglio al 31/12/2007 classificati tra le attività finanziarie che non costituiscono immobilizzazioni. Tale valore tiene conto della valutazione di fine anno effettuata confrontando il valore contabile con il valore di mercato. Rispetto al precedente esercizio si evidenzia un incremento netto di 83,915 milioni, per le ragioni esposte in sede di illustrazione dell'andamento della gestione patrimoniale.

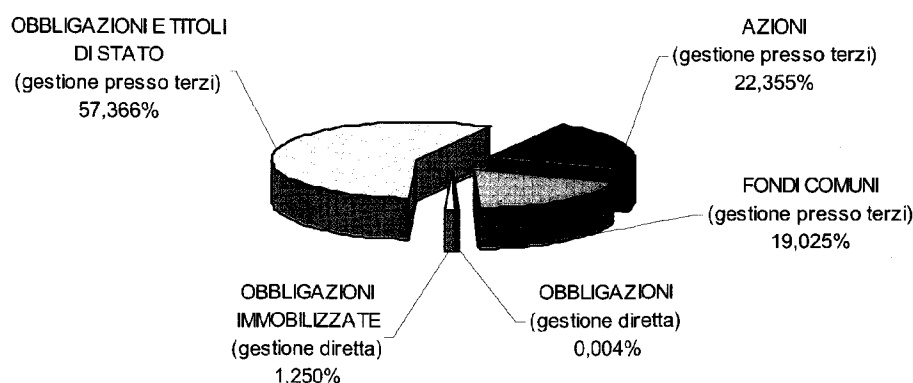
Riportiamo di seguito la struttura del portafoglio al 31/12/2007 distinto tra attivo circolante ed immobilizzazioni finanziarie, con indicazione oltre che del valore di bilancio, anche del valore di mercato:

(tabella in migliaia di euro)

TIPOLOGIA D'INVESTIMENTO ANNO 2007	VALORE BILANCIO	VALORE MERCATO	differenza (plusvalenza implicita)
<b>Titoli in gestione diretta</b>			
Obbligazioni	23	31	8
Obbligazioni immobilizzazioni	7.281	7.786	505
<b>Totale (A)</b>	<b>7.304</b>	<b>7.817</b>	<b>513</b>
<b>Titoli in gestione presso terzi</b>			
Obbligazioni e titoli di stato	334.072	334.318	246
Azioni	130.189	143.413	13.224
Fondi comuni d'investimento	110.796	111.596	800
<b>Totale (B)</b>	<b>575.057</b>	<b>589.327</b>	<b>14.270</b>
<b>Totale Al 31/12/2007 (A+B)</b>	<b>582.361</b>	<b>597.144</b>	<b>14.783</b>
di cui attivo circolante	575.080	589.358	14.278
di cui immobilizzazioni finanziarie	7.281	7.786	505

Relativamente alla composizione del portafoglio titoli **ai fini del valore contabile**, il grafico di seguito rappresentato, fornisce la ripartizione percentuale del portafoglio:

#### composizione di bilancio



Si precisa che, relativamente alla valutazione del portafoglio titoli **al valore di mercato** al 31/12/2007, la quota azionaria ammonta al 24%, al disotto del limite previsto dal Regolamento degli Investimenti Mobiliari (30%).

Il comparto obbligazionario e dei titoli di stato rappresenta il 57,3% mentre quello dei fondi comuni d'investimento rappresenta il 18,7%.

- **Depositi bancari e postali.** Le disponibilità liquide al 31/12/2007 ammontano complessivamente ad Euro 65,228 milioni, con un incremento rispetto all'esercizio precedente di 9,987 milioni. In particolare, la somma di cui sopra è costituita per

63,387 milioni da depositi bancari e per 1,841 milioni da depositi postali. Si segnala che parte della disponibilità giacente a fine esercizio (35 milioni) è stata investita, agli inizi dell'anno 2008, in quote di fondi comuni d'investimento monetari, in gestione diretta.

### **Ratei e risconti attivi**

- **Ratei attivi.** Il bilancio presenta l'importo di Euro 6,502 milioni e si riferisce agli interessi maturati sui titoli in portafoglio che verranno incassati nell'esercizio successivo. Rispetto all'esercizio precedente, si evidenzia un decremento di 0,686 milioni.
- **Risconti attivi.** Sono stati inoltre iscritti risconti attivi per Euro 0,147 milioni e si riferiscono a costi anticipati di competenza dell'esercizio successivo, classificati nella categoria "acquisizione di beni e servizi". L'importo non presenta rilevanti variazioni rispetto all'esercizio precedente.

### **PATRIMONIO NETTO**

Il Patrimonio netto dell'Istituto è pari ad Euro 1.503,328 milioni di cui 1.376,970 milioni costituiti dalla Riserva di Garanzia IVS, 16,427 milioni costituiti dalla Riserva Generale ed Euro 109,931 milioni dall'Avanzo di Gestione dell'anno 2007.

I movimenti delle riserve del patrimonio netto risultano dalle seguenti tabelle, distinte tra l'anno 2007 e l'anno 2006:

*(tabelle in migliaia di euro)*

descrizione	situazione al 31/12/2006	incrementi	decrementi	situazione al 31/12/2007
Riserva IVS	1.281.465	95.505	-	1.376.970
Riserva Generale	16.427	-	-	16.427
Avanzo Gestione a/p portato a nuovo	96.924	-	96.924	-
Avanzo Gestione		109.931	-	109.931
<b>Totale Patrimonio Netto</b>	<b>1.394.816</b>	<b>205.436</b>	<b>96.924</b>	<b>1.503.328</b>

descrizione	situazione al 31/12/2005	incrementi	decrementi	situazione al 31/12/2006
Riserva IVS	1.190.908	90.557	-	1.281.465
Riserva Generale	16.427	-	-	16.427
Avanzo Gestione a/p portato a nuovo	92.990	-	92.990	-
Avanzo Gestione		96.924	-	96.924
<b>Totale Patrimonio Netto</b>	<b>1.300.325</b>	<b>187.481</b>	<b>92.990</b>	<b>1.394.816</b>

Si precisa che l'avanzo di gestione dell'esercizio **2006**, ammontante ad Euro 96,924 milioni, è stato destinato a Patrimonio Netto per Euro 95,505 come risultante dalla tabella sopra esposta e per Euro 1,419 milioni al Fondo Garanzia Indennità di Anzianità, classificato nello Stato Patrimoniale nella categoria "Fondi per rischi ed oneri", quale destinazione avanzo della gestione del trattamento fine rapporto iscritti dell'anno 2006 .

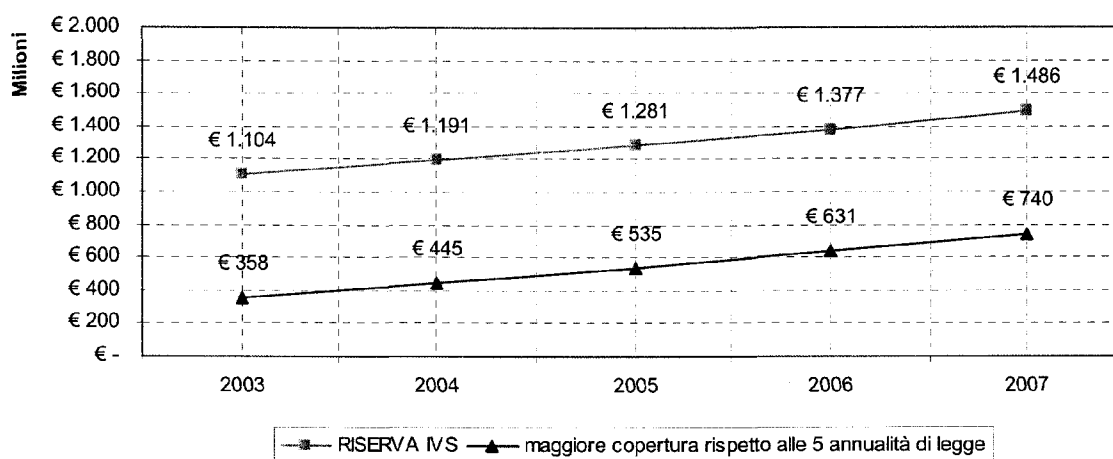
Per l'**Avanzo di gestione** dell'anno **2007**, pari ad **Euro 109.931.026**, viene proposta la seguente destinazione:

- alla **Riserva di Garanzia IVS** per **Euro 108.767.983** di cui Euro 108.496.840 provenienti dall'avanzo della gestione IVS ed Euro 271.143 quale avanzo della gestione assegni familiari, determinando una consistenza, dopo la destinazione, pari ad Euro 1.485.737.895.
- al **Fondo Garanzia indennità di anzianità (Legge n.297 del 29 maggio 1982)** per **Euro 1.163.043** quale destinazione avanzo della gestione 2007. La consistenza di tale fondo, dopo la destinazione dell'avanzo dell'anno, sarà pari ad Euro 15.082.702.

La Riserva IVS, che costituisce la riserva tecnica, risulta superiore al minimo previsto dall'art. 1, comma 4, punto c) del D. Lgs. 509/94, interpretato dalle disposizioni contenute nella Legge 449/97 che indicano come parametro di riferimento le pensioni al 31/12/1994.

Dopo la destinazione dell'avanzo di gestione 2007, quindi, la Riserva IVS presenterà un ammontare di Euro 1.485.737.895 ed avrà una maggiore copertura di Euro 739.546.203 rispetto all'importo delle cinque annualità di pensione al 31/12/1994 (pari ad Euro 746.191.692), come risultante dal seguente grafico, rappresentativo degli ultimi cinque anni:

analisi incremento Riserva IVS

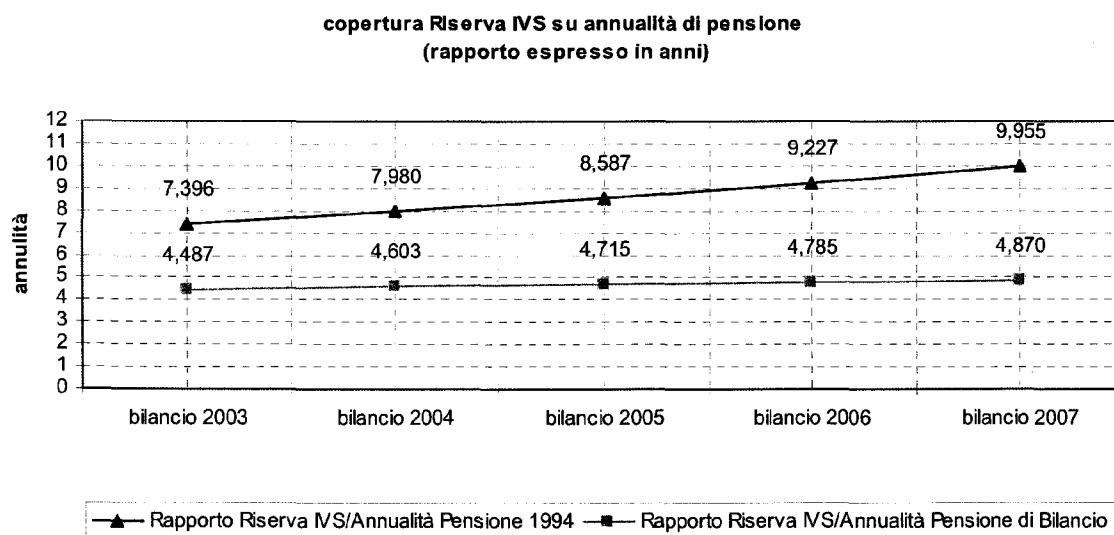


Per quanto riguarda l'obbligo di cui sopra, si evidenzia che il rapporto tra la Riserva IVS dopo la destinazione dell'avanzo d'esercizio e l'annualità di pensione al 31/12/1994, pari ad Euro 149.238.338, passa da **9,227** dell'anno precedente, a **9,955** dell'anno di bilancio in esame.



Confrontando invece la consistenza della Riserva IVS, dopo la destinazione dell'avanzo d'esercizio, con l'annualità di pensione corrispondente (per il 2007 pari ad Euro 305.084.314), l'indice passa da **4,785** annualità dell'anno precedente, a **4,870**.

Il grafico che segue evidenzia il rapporto di copertura della riserva IVS degli ultimi cinque anni:



Si ricorda che nell'anno 2004 è stato redatto, ai sensi del D.Lgs. 509/94 ed in conformità con le linee guida fornite dal Ministero del Lavoro, il bilancio tecnico attuariale con base 31/12/2003, alle cui risultanze si rinvia.

Al riguardo, come menzionato nella relazione del Direttore Generale, il Ministero del Lavoro ha approvato, in data 24 aprile 2007, la riforma previdenziale che era stata deliberata dall'Istituto in considerazione delle medesime risultanze.

Si è provveduto altresì, agli inizi dell'anno 2008, a conferire l'incarico per la redazione del nuovo bilancio tecnico attuariale, che, sulla base del disposto del Decreto Interministeriale del 29/01/2007, avrà come base temporale il 31/12/2006.

Si precisa infine che rispetto al patrimonio previsto per il 2007 del precedente bilancio tecnico attuariale (1.476 milioni) lo scostamento positivo è del 1,8%.

## PASSIVO

### *Fondi per rischi ed oneri*

- **Tattamento di quiescenza ed obblighi simili.** Tale voce ammonta ad Euro 14,943 milioni ed è così composta:  
 dal Fondo Integrativo di Previdenza del personale dipendente: per 0,212 milioni con un aumento della consistenza rispetto al precedente esercizio di 0,018 milioni, determinato dagli incrementi rispettivamente di 0,016 milioni per gli accantonamenti effettuati sulla base degli emolumenti mensili e di 0,005 milioni derivanti dagli interessi

riconosciuti sulla consistenza del fondo stesso al 31/12/2006 al netto dei decrementi per le liquidazioni effettuate nell'anno pari a 0,003 milioni.

dal Fondo Contrattuale del Direttore Generale per 0,811 milioni, con un incremento rispetto al precedente esercizio di 0,056 milioni, per effetto dell'adeguamento del fondo stesso alle risultanze retributive determinatesi nel corso dell'anno.

dal Fondo Garanzia Indennità di anzianità per 13,919 milioni che, rispetto al precedente esercizio, risulta incrementato per 1,419 milioni per effetto della destinazione di parte dell'avanzo d'esercizio 2006;

- **Altri fondi per rischi ed oneri.** La voce in questione ammonta ad Euro 7,209 milioni, con un incremento di 0,147 milioni. La composizione della categoria è la seguente:
  - a) Fondo garanzia prestiti, previsto dal vigente Regolamento per la concessione dei prestiti ai propri iscritti e dipendenti. La consistenza del fondo al 31/12/2007 è pari a 1,028 milioni, con un incremento di 0,085 milioni rispetto all'esercizio precedente, quale differenza tra gli accantonamenti per 0,164 milioni, e gli utilizzi, previsti dal Regolamento, per 0,079 milioni;
  - b) Fondo rischi su titoli, ammontante a 6,119 milioni. Il fondo si riferisce a somme accantonate negli esercizi 2002 e 2003 per fronteggiare eventuali oscillazioni di valore dei titoli iscritti nell'attivo circolante. Nel corso dell'esercizio il fondo non ha subito alcuna variazione in quanto non si sono verificati i presupposti di utilizzo per i quali lo stesso fu costituito.
  - c) Fondo rischi cause legali in corso, istituito nell'esercizio in esame per 0,062 milioni, accoglie gli accantonamenti relativi a possibili rischi di soccombenza futuri, derivanti da vertenze giudiziali in corso di definizione.

### **Trattamento Fine Rapporto**

La consistenza al 31/12/2007 di Euro 3,832 milioni è composta per 3,230 milioni, dal TFR del personale di struttura, per 0,086 milioni dal TFR del personale della gestione commerciale e per 0,516 milioni dal TFR del personale portierato.

I movimenti intercorsi nell'anno hanno determinato un incremento netto pari a 0,038 milioni, come evidenziato dalla seguente tabella:

(valori in migliaia di euro)

<b>Consistenza al 31/12/2006</b>	<b>3.794</b>	
Liquidazioni in corso d'anno	125	(-)
Prelievo previdenza complementare	453	(-)
Trasferimenti al Fondo Tesoreria Inps	202	(-)
Trasferimenti personale dalla Gest. Separata	50	(+)
Incrementi dell'anno	768	(+)
<b>Consistenza al 31/12/2007</b>	<b>3.832</b>	

### **Debiti**

Il dettaglio e il confronto con l'esercizio precedente delle voci debitorie dello stato patrimoniale è di seguito esposto:

- **Debiti verso banche.** Ammontano ad Euro 0,320 milioni e si riferiscono a spese e commissioni bancarie relative al portafoglio titoli. Rispetto al precedente esercizio, si evidenzia un decremento di 0,240 milioni. L'importo di cui sopra è stato addebitato agli inizi dell'anno 2008.
- **Debiti verso altri finanziatori.** La voce non presenta saldi debitori in quanto, nel corso dell'esercizio, si è completamente estinto il mutuo passivo contratto a suo tempo con la Cassa Depositi e Prestiti per le cooperative edilizie dei giornalisti.
- **Debiti verso fornitori.** L'esposizione debitoria complessiva nei confronti dei fornitori di beni e servizi ammonta ad Euro 1,862 milioni, di cui 1,693 milioni per fatture ricevute e ancora da liquidare e 0,169 milioni per l'avvenuta acquisizione di beni e servizi non ancora fatturati. Rispetto all'esercizio precedente si registra un decremento di 1,517 milioni.
- **Debiti verso personale dipendente.** I debiti di competenza dell'esercizio in favore del personale dipendente ammontano a complessivi Euro 1,568 milioni, in incremento per 0,083 milioni rispetto al 2006. Essi sono così dettagliati:
  - **0,036 milioni** riferiti all'accantonamento degli oneri relativi al rinnovo del CCNL del personale portierato;
  - **1,165 milioni** riferiti al saldo del premio di produzione dell'anno 2007 riconosciuto ai sensi del contratto integrativo aziendale;
  - **0,025 milioni** per straordinari e trasferte effettuati alla fine dell'anno 2007 ancora da liquidare;
  - **0,334 milioni** per ferie e permessi ed altre spettanze non godute alla data di chiusura di bilancio;
  - **0,008 milioni** per debiti verso eredi per spettanze residuali da liquidare.
- **Debiti verso iscritti.** La voce ammonta complessivamente ad Euro 1,589 milioni e si riferisce a tutti i debiti di natura previdenziale ed assistenziale che, alla data di chiusura di bilancio, risultano ancora da liquidare.

Il dettaglio della voce è così composto:

- **0,733 milioni** per ratei di Disoccupazione di competenza dell'anno liquidati nei primi mesi dell'anno 2008;
  - **0,004 milioni** per ratei di Cassa Integrazione di competenza dell'anno liquidati nei primi mesi dell'anno 2008;
  - **0,840 milioni** al debito per erogazioni straordinarie sui trattamenti pensionistici, quale integrazione della perequazione di legge già applicata. La somma in questione, deliberata dagli Organi Statutari dell'Ente nel corso dell'anno, sarà posta in liquidazione non appena perverrà l'approvazione da parte dei Ministeri vigilanti;
  - **0,012 milioni** per altri debiti residuali di varia natura.
- **Debiti tributari.** Ammontano ad Euro 15,172 milioni, in decremento rispetto al precedente esercizio per 0,755 milioni. La composizione è la seguente: 13,644 milioni, dalle ritenute Irpef effettuate nel mese di dicembre 2007 e pagate a gennaio 2008, 0,942 milioni dall'imposta sostitutiva Capital Gain maturata sulle gestioni patrimoniali,

0,563 milioni dal saldo previsto per l'imposta d'esercizio IRES ed infine 0,023 milioni per imposte sostitutive di varia natura.

- **Debiti verso Istituti di previdenza e di sicurezza sociale.** L'importo complessivo di Euro 2,438 milioni, inferiore di 0,121 milioni rispetto al 2006, si riferisce per 2,386 milioni alle trattenute previdenziali ed assistenziali di legge versate nell'esercizio successivo e per 0,052 per trasferimento di posizioni contributive ad altri enti.
- **Fondo contributi contrattuali.** Tale fondo, che ha natura debitoria nei riguardi della FNSI a seguito della Delibera n° 264 del 13/11/1996, è utilizzato per gli anticipi relativi a Cassa Integrazione e Contratti di Solidarietà. Annualmente su tale fondo, l'Istituto riconosce alla FNSI gli interessi, determinati nella misura del tasso medio sui depositi bancari, al netto della ritenuta fiscale. Rispetto all'esercizio precedente, registra un decremento di Euro 0,055 milioni, determinato dalla differenza tra l'incremento di 0,114 milioni (di cui 0,080 milioni per interessi riconosciuti) e il decremento per 0,169 milioni per CIGS anticipata nell'anno. Il saldo finale del fondo risulta quindi di 2,961 milioni.
- **Fondo assicurazione infortuni.** I movimenti di tale fondo, il cui saldo alla fine dell'esercizio è pari ad Euro 1,567 milioni, sono connessi alle risultanze della gestione infortuni. Il fondo si è incrementato per 0,026 milioni a seguito del riconoscimento degli interessi al 31/12/2007 sulla consistenza dell'anno precedente e per 0,570 milioni quale destinazione dell'avanzo della gestione infortuni determinatosi nell'anno. Rispetto all'esercizio precedente, il fondo risulta quindi incrementato per 0,596 milioni. La movimentazione di tale fondo viene dettagliatamente esposta nel commento del conto economico, alla sezione "oneri della gestione previdenziale".
- **Debiti verso lo Stato.** Complessivamente i debiti che l'Istituto ha nei confronti dello Stato ammontano ad Euro 3,845 milioni e rispetto all'esercizio precedente presentano un aumento di 0,025 milioni.  
Essi riguardano essenzialmente i Contributi Enaoli, Asili Nido, Istituti di Patronato e TBC.  
Relativamente al debito per Contributi TBC (1,874 milioni), l'importo in questione è riferito alle risultanze degli accertamenti ispettivi per i periodi contributivi fino all'anno 1998.
- **Debiti verso conduttori.** L'importo complessivo dei debiti verso gli inquilini dei fabbricati di proprietà dell'Istituto ammonta complessivamente ad Euro 0,666 milioni, con un incremento rispetto all'esercizio precedente di Euro 0,033 milioni. In particolare, l'importo è così composto: 0,660 milioni riferiti al saldo debitorio per depositi cauzionali alla data di chiusura di bilancio, 0,003 milioni per interessi passivi su depositi cauzionali, ed infine 0,003 milioni riferiti a rate di fitti incassate e non ancora attribuite ai relativi crediti di riferimento.
- **Debiti verso aziende editoriali.** Il saldo al 31/12/2007, pari a Euro 0,069 milioni, comprende principalmente debiti nei riguardi delle aziende editoriali, per versamenti eccedenti rispetto alle somme effettivamente dovute. Si evidenzia un decremento rispetto all'esercizio precedente di 0,353 milioni.
- **Contributi da ripartire e da accertare.** Tale voce si riferisce a tutte le entrate contributive che non hanno avuto, alla data di chiusura dell'esercizio, la loro definitiva

allocazione in quanto ne risulta incerta l'attribuzione. L'importo complessivo iscritto in bilancio ammonta ad Euro 2,633 milioni con un incremento rispetto al 2006 di 0,384 milioni.

- **Debiti verso mutuatari.** L'importo complessivo di tale voce è pari ad Euro 0,003 milioni ed è costituito da entrate per le quali, alla data di chiusura di bilancio, era in corso l'attività di riconduzione in voce propria. Rispetto al precedente esercizio si evidenzia un decremento pari a 0,009 milioni.
- **Altri debiti.** Si tratta di una voce residuale che accoglie tutte le poste debitorie che non rientrano specificatamente nelle precedenti voci. L'importo complessivo è pari a Euro 1,764 milioni e presenta un incremento rispetto all'esercizio precedente di 0,405 milioni.

Tra gli importi più rilevanti di questa categoria segnaliamo, 0,091 milioni per debiti verso Associazioni Stampa relativamente a somme ancora da liquidare, 0,174 milioni per somme entrate sui conti correnti bancari e postali che, alla data di chiusura del presente bilancio, non sono state ancora attribuite alle relative posizioni creditorie, 0,122 milioni per contributi Enaoli di esercizi precedenti denunciati dalle aziende, ma non ancora versati.

Negli "altri debiti" è iscritta inoltre la voce relativa al residuo dell'anticipazione concessa dallo Stato per il finanziamento dei contratti di solidarietà. Tale posta non ha subito variazioni nel corso dell'esercizio e rispetto allo stanziamento iniziale di 2,789 milioni, presenta un saldo di 0,474 milioni.

### ***Ratei e risconti passivi***

- **Ratei passivi.** E' presente in bilancio l'importo di Euro 0,012 milioni, relativo alle imposte maturate alla fine dell'esercizio sulle obbligazioni a medio e lungo termine presenti in portafoglio.

## **INFORMAZIONI SUL CONTO ECONOMICO**

### **GESTIONE PREVIDENZIALE ED ASSISTENZIALE**

La gestione previdenziale ed assistenziale, posta a confronto con l'anno precedente, registra un plusvalore di Euro 11,919 milioni (+ 15,08%), chiudendo con un avanzo di 90,969 milioni, composto da proventi complessivi per 412,679 milioni (+ 7,23%) e da oneri complessivi per 321,711 milioni (+ 5,20%).

Prima di analizzare le singole poste di conto economico afferenti la gestione, riportiamo l'andamento dal 2003 degli indici riguardanti la percentuale delle pensioni sui corrispondenti contributi, nonché il rapporto tra avanzo e proventi della gestione (per la gestione IVS, per la gestione obbligatoria e per il totale della gestione previdenziale).

Analizzando la gestione previdenziale IVS, che rappresenta sicuramente il dato fondamentale per l'analisi della gestione dell'Istituto, si evidenzia che i contributi IVS sono pari a 352,220 milioni, mentre le pensioni IVS sono pari a 305,084 milioni con un avanzo della gestione IVS pari a 47,136 milioni.

Si rappresenta di seguito l'andamento degli ultimi cinque anni:

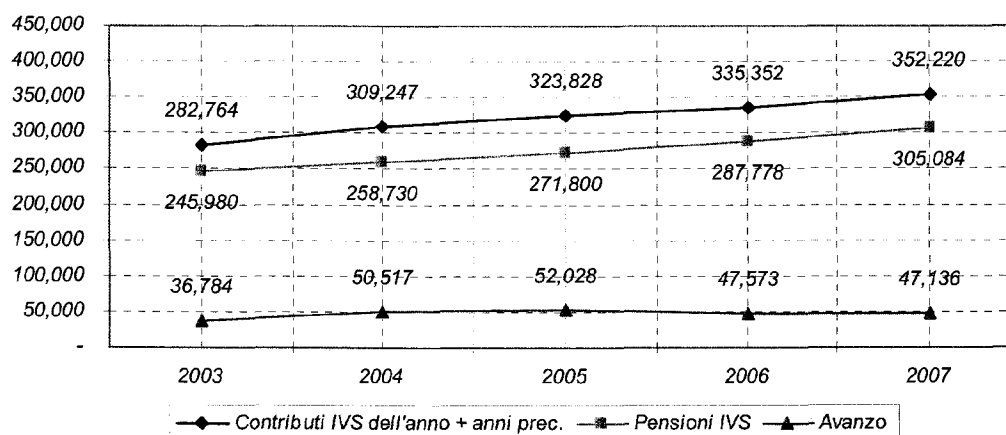
### **GESTIONE PREVIDENZIALE IVS**

#### **(Rapporto tra pensioni IVS e contributi IVS)**

(tabella in milioni di euro)

	2003	2004	2005	2006	2007
Contributi IVS dell'anno + anni prec.	282,764	309,247	323,828	335,352	352,220
Pensioni IVS	245,980	258,730	271,800	287,778	305,084
Avanzo	36,784	50,517	52,028	47,573	47,136

	2003	2004	2005	2006	2007
costi/ricavi	87,0%	83,7%	83,9%	85,8%	86,6%
avanzo/ricavi	13,0%	16,3%	16,1%	14,2%	13,4%
	100,0%	100,0%	100,0%	100,0%	100,0%



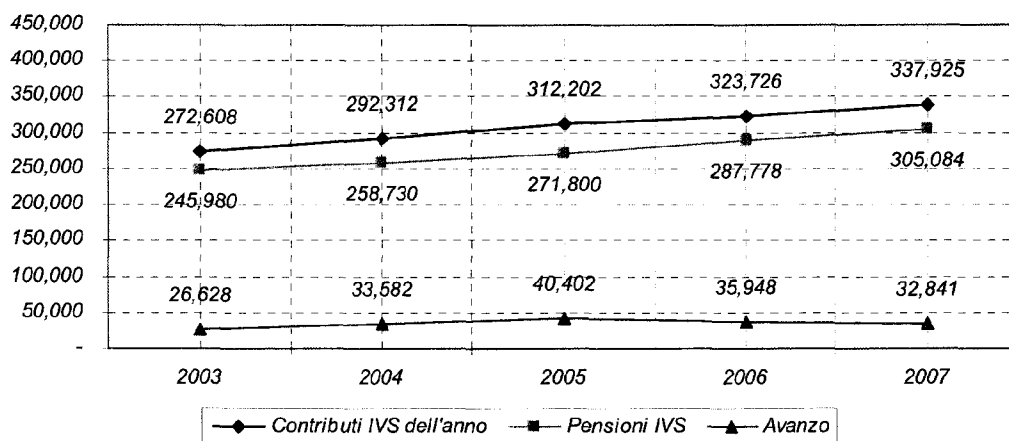
Particolarmente significativo è l'indice che mette in rapporto le **pensioni IVS con i contributi IVS che riguardano l'anno corrente**, così come evidenziato dal seguente prospetto:

**(Rapporto tra pensioni IVS e contributi IVS anno corrente)**

(tabella in milioni di euro)

	2003	2004	2005	2006	2007
Contributi IVS dell'anno	272,608	292,312	312,202	323,726	337,925
Pensioni IVS	245,980	258,730	271,800	287,778	305,084
Avanzo	26,628	33,582	40,402	35,948	32,841

	2003	2004	2005	2006	2007
costi/ricavi	90,2%	88,5%	87,1%	88,9%	90,3%
avanzo/ricavi	9,8%	11,5%	12,9%	11,1%	9,7%
	100,0%	100,0%	100,0%	100,0%	100,0%



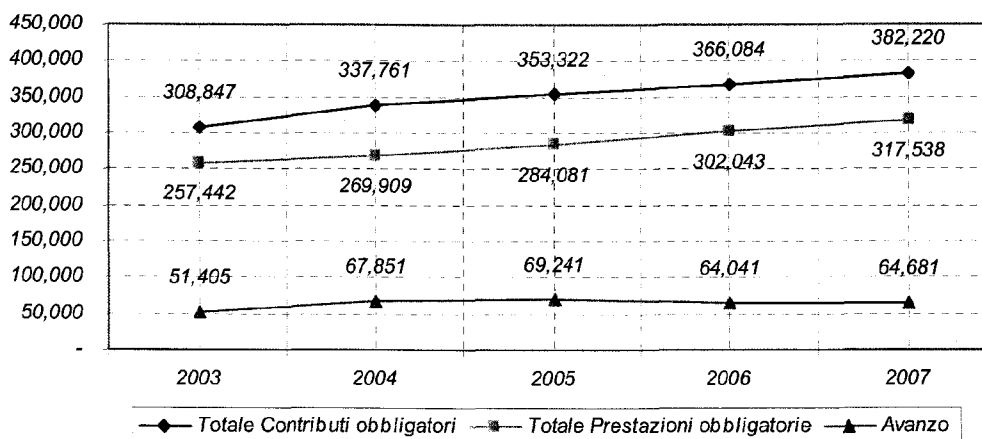
Di seguito riportiamo i prospetti sintetici relativi ad ulteriori aggregati significativi della gestione previdenziale, rimandando alle pagine successive i relativi commenti di dettaglio.

**(Rapporto tra prestazioni obbligatorie e contributi obbligatori)**

(tabella in milioni di euro)

	2003	2004	2005	2006	2007
Totale Contributi obbligatori	308,847	337,761	353,322	366,084	382,220
Totale Prestazioni obbligatorie	257,442	269,909	284,081	302,043	317,538
Avanzo	51,405	67,851	69,241	64,041	64,681

	2003	2004	2005	2006	2007
costi/ricavi	83,4%	79,9%	80,4%	82,5%	83,1%
avanzo/ricavi	16,6%	20,1%	19,6%	17,5%	16,9%
	100,0%	100,0%	100,0%	100,0%	100,0%

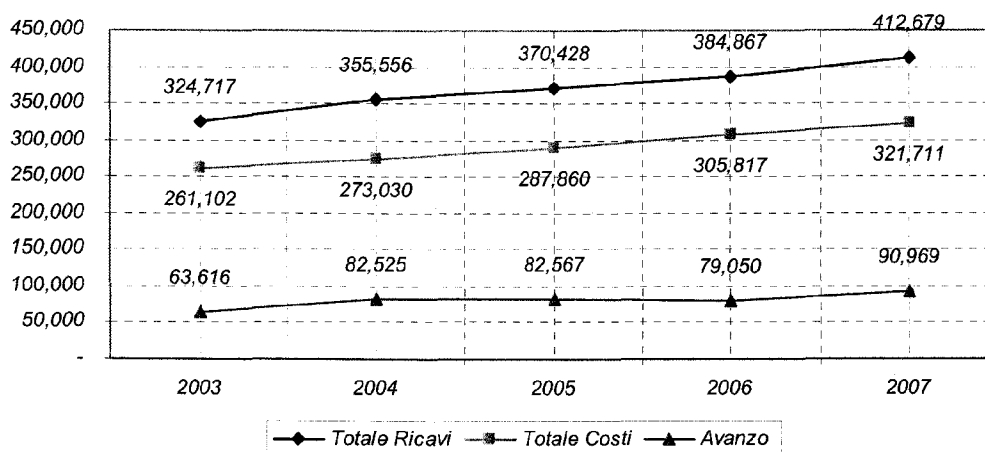


**(Rapporto tra tutte le uscite e tutte le entrate della gestione previdenziale)**

(tabella in milioni di euro)

	2003	2004	2005	2006	2007
Totale Ricavi	324,717	355,556	370,428	384,867	412,679
Totale Costi	261,102	273,030	287,860	305,817	321,711
Avanzo	63,616	82,525	82,567	79,050	90,969

	2003	2004	2005	2006	2007
costi/ricavi	80,4%	76,8%	77,7%	79,5%	78,0%
avanzo/ricavi	19,6%	23,2%	22,3%	20,5%	22,0%
	100,0%	100,0%	100,0%	100,0%	100,0%



**RICAVI DELLA GESTIONE PREVIDENZIALE ED ASSISTENZIALE**

La crescita degli importi accertati nel 2007 rispetto all'anno precedente è riconducibile ai seguenti fattori:



- per circa 3,200 milioni agli aumenti, diretti e riflessi, derivanti dalle maggiorazioni retributive legate all'indennità di vacanza contrattuale, decorrenti nel 2007 ed al rinnovo del CNLG Aeranti-Corallo/FNSI;
- per circa 6,500 milioni alla dinamica delle carriere (scatti biennali, passaggi di qualifica, ecc.);
- per circa 5,800 milioni alla crescita dei rapporti di lavoro;

Ai fenomeni di crescita delle entrate contributive sopra menzionati, si contrappone il mancato introito di circa 2,200 milioni, corrispondente alle quote di contribuzione non versate dalle aziende in relazione alle giornate di sciopero a sostegno della vertenza per il rinnovo contrattuale.

Tale fenomeno, si stima, ha comportato, per ogni giornata di sciopero, un minor gettito contributivo medio di almeno 800-900 mila euro.

Le categorie rientranti tra i proventi della gestione previdenziale ed assistenziale, con i relativi importi, sono le seguenti:

(valori in milioni di Euro)

		<b>2007</b>	<b>2006</b>	<b>diff.</b>
1	<i>Contributi obbligatori</i>	382,220	366,084	16.136
2	<i>Contributi non obbligatori</i>	19,153	11,875	7.278
3	<i>Sanzioni, interessi</i>	10,311	6,322	3.989
4	<i>Altri ricavi</i>	0,995	0,586	409
	<b>Totale</b>	<b>412,679</b>	<b>384,867</b>	<b>27.812</b>

### **Contributi obbligatori - Euro 382.219.604 (366.083.734)**

I contributi obbligatori s'incrementano rispetto al 2006 di Euro 16,136 milioni, pari al 4,41%.

I ricavi riferiti ai contributi accertati di competenza dell'anno, ammontano complessivamente a 366,948 milioni e derivano sia dalle quote a carico del datore di lavoro (mediamente 22,54 % della retribuzione) che dalla quote a carico del lavoratore (8,69% della retribuzione).

Rispetto al bilancio consuntivo dell'anno 2006, l'incremento dei contributi dell'anno è pari a 13,213 milioni di Euro (+3,74%).

### **La massa retributiva imponibile.**

La massa retributiva imponibile di competenza dell'anno è passata da Euro 1.097,283 milioni del 2006 ad Euro 1.141,359 milioni, con un incremento di Euro 44,076 milioni pari al 4,02%.

La media annua delle retribuzioni della categoria, da utilizzare per il computo delle pensioni con decorrenza nell'anno 2008 (art.7 del Regolamento delle Prestazioni Previdenziali), è pari a 59.218 Euro.

I rapporti di lavoro in essere al 31 dicembre 2007 sono pari a n° 18.079 con una crescita di n° 320 rapporti rispetto al 31 dicembre 2006. Di questi n° 14.558 sono riferiti a giornalisti professionisti, n° 2.454 sono riferiti a pubblicitari e n° 1.067 sono riferiti a praticanti.

L'aumento più significativo dei rapporti di lavoro è stato registrato nel settore delle emittenti radio televisive locali e nella Pubblica Amministrazione.

Il numero degli iscritti è pari a n° 29.171 giornalisti, di cui n° 4.074 pensionati e n° 25.097 non titolari di pensione. Di questi ultimi n° 17.936 risultano in attività con un incremento di n° 335 unità rispetto all'anno precedente. Gli stessi sono così ripartiti: n° 14.454 professionisti, n° 2.419 pubblicitari e n° 1.063 praticanti.

### ***L'attività di vigilanza***

Le contribuzioni accertate a seguito di azioni ispettive sono state pari ad Euro 21,800 milioni così ripartiti:

- Contributi ordinari per 14,014 milioni, di cui 12,961 milioni riferiti ad anni precedenti;
- Sanzioni civili per 7,786 milioni.

L'ammontare accertato risulta in incremento rispetto all'anno precedente per 8,390 milioni.

Gli accertamenti ispettivi, oltre che riguardare la classificazione dei rapporti di lavoro (es. collaborazioni rappresentate come lavoro autonomo anziché subordinato), hanno riguardato retribuzioni le cui somme imponibili non sono state assoggettate a contribuzione previdenziale (es. "fringe benefits" e retribuzioni "giornalistiche" erroneamente assoggettate alla contribuzione di altri enti previdenziali).

### ***Sanzioni, interessi e recuperi contributivi – Euro 10.311.412 (6.322.043)***

Rispetto all'esercizio precedente si riscontrano maggiori ricavi per Euro 3,989 milioni, da attribuire principalmente all'aumento delle attività di controllo sulle morosità e all'incremento dell'ammontare dei crediti oggetto di tali verifiche.

Per quanto riguarda le sanzioni, l'accertamento complessivo è stato pari ad Euro 9,847 milioni di cui, come detto, 7,786 milioni si riferiscono all'attività ispettiva.

### ***Altre ricavi della gestione previdenziale ed assistenziale – Euro 995.170 (586.063)***

I ricavi di tale categoria risultano in aumento rispetto all'anno precedente, principalmente per i maggiori proventi derivanti dagli accertamenti relativi al recupero dell'indennità di fine rapporto.

## **ONERI DELLA GESTIONE PREVIDENZIALE ED ASSISTENZIALE**

Complessivamente gli oneri della gestione previdenziale sono pari a Euro 321,711 milioni, con un incremento rispetto al 2006 di Euro 15,894 milioni pari al 5,20%.

Le categorie rientranti tra gli oneri della gestione previdenziale ed assistenziale, con i relativi importi, sono le seguenti:

(valori in milioni di Euro)

		<b>2007</b>	<b>2006</b>	<b>diff.</b>
1	<i>Prestazioni obbligatorie</i>	317,538	302,043	15,495
2	<i>Prestazioni non obbligat.</i>	2,560	2,579	- 0,019
3	<i>Altre uscite</i>	1,613	1,195	0,418
	<b>Totale</b>	<b>321,711</b>	<b>305,817</b>	<b>15,894</b>

### **Prestazioni obbligatorie – Euro 317.538.336 (302.043.168)**

La spesa sostenuta nel corso del 2007 per le **pensioni IVS** è risultata pari ad Euro 305,084 milioni, pari al 96% di tutta la spesa previdenziale obbligatoria. Tale importo, suddiviso in 14 ratei, ha comportato un rateo medio mensile di circa 21,792 milioni di Euro rispetto a 20,555 milioni dello scorso anno.

Mettendo a confronto i dati della spesa per pensioni IVS con quelli del 2006 (287,778 milioni), si registra un aumento di spesa di 17,306 milioni contro i 15,978 milioni dell'anno precedente ed un incremento percentuale pari al 6,01%, contro il 5,88% del precedente esercizio.

La spesa complessiva per le pensioni IVS si riassume nel prospetto che segue:

<b>Dettaglio spesa pensioni IVS</b>	<b>In milioni</b>
<i>rateo dicembre 2006 (circa Euro 20,810 migliaia x 14 ratei)</i>	291,340
<i>perequazione annuale di legge al 2%</i>	5,826
<i>incremento trattamenti e ricalcoli</i>	7,918
<b>Totale</b>	<b>305,084</b>

L'incremento dell'onere pensionistico è da imputare principalmente a fattori fisiologici che incidono sulla spesa previdenziale, quali la perequazione annuale di legge, l'aumento naturale del numero complessivo dei trattamenti pensionistici e delle relative pensioni liquidate:

<b>ANNO</b>	<b>DIRETTE</b>	<b>SUPERSTITI</b>	<b>TOTALE</b>
2006	3.912	1.882	5.794
2007	4.074	1.928	6.002
<b>Variazione</b>	<b>+ 162</b>	<b>+ 46</b>	<b>+ 208</b>

Nell'ambito delle altre prestazioni obbligatorie si evidenzia che la spesa **per trattamenti di disoccupazione** ammonta ad Euro 9,567 milioni, con una variazione in aumento di 0,720 milioni (+ 8,14%), per i principali fattori che di seguito si dettagliano:

- aumento delle liquidazioni, sia per numero di giornalisti beneficiari che per numero di giornate indennizzate;
- aumento del massimale giornaliero di disoccupazione.

Alla spesa sopra menzionata ha corrisposto una contribuzione figurativa di n° 6.087 mensilità contro le n° 6.083 dell'anno precedente.

Il numero complessivo dei giornalisti beneficiari del trattamento di disoccupazione per l'anno 2007 è quindi di 1.662 unità, contro 1.613 del 2006, con un aumento di 49 unità.

Tra le altre spese segnaliamo in diminuzione:

l'onere per **trattamento fine rapporto iscritti** che, alla data di chiusura di bilancio, ammonta a 0,537 milioni (- 73,66%) per effetto della riduzione del numero delle pratiche liquidate rispetto al precedente esercizio (n° 51 del 2007 contro n° 98 del 2006);

l'onere per **cassa integrazione**, ammontante a 0,248 milioni, in diminuzione per 0,231 milioni rispetto al 2006 (- 48,27%), grazie al contenimento del numero dei giornalisti e delle giornate indennizzate.

l'onere della **gestione infortuni**, che presenta un saldo di 1,600 milioni (- 28,93%) per effetto del minor numero di infortuni liquidati rispetto all'anno precedente (n°87 del 2007 contro n°116 del 2006).

Tali oneri infatti, posti a confronto con le entrate contributive della stessa natura, hanno determinato un risultato di gestione positivo, con destinazione dell'avanzo al Fondo gestione infortuni, come regolamentato dalla Convenzione stipulata, a suo tempo, con la Federazione Nazionale della Stampa Italiana.

Il rendiconto di tale gestione si chiude quindi con un risultato positivo, registrando un avanzo di 0,570 milioni, ed un incremento di 0,026 milioni per il riconoscimento degli interessi al 31/12/2007 sulla consistenza dell'anno precedente.

La movimentazione del fondo risulta dalla seguente tabella:

(tabella all'unità di euro)

<b>ENTRATE</b>	
Contributi assicurativi	2.222.285
Contributi assicurativi anni preced.	55.191
<b>Totale Contributi</b>	<b>2.277.476</b>
Recupero rivalsa infortuni	75.217
<b>Totale Entrate</b>	<b>2.352.693</b>
<b>USCITE</b>	
Gestione Infortuni	1.552.227
Accertamenti sanitari per infortuni	48.235
Spese di gestione	182.198
<b>Totale Uscite</b>	<b>1.782.660</b>
<b>AVANZO/DISAVANZO DELL'ANNO</b>	<b>570.033</b>
<b>FONDO INFORTUNI AL 31/12/2006</b>	<b>970.960</b>
Interessi applicati	25.672
<b>AVANZO / DISAVANZO</b>	<b>570.033</b>
<b>FONDO INFORTUNI AL 31/12/2007</b>	<b>1.566.665</b>

**Prestazioni non obbligatorie – Euro 2.559.604 (2.578.702)**

La categoria di spesa risulta in linea con il precedente esercizio.

Segnaliamo tra le voci più rilevanti, l'onere per **assegni di superinvalidità** pari a 1,191 milioni (+ 5,40%) e l'onere per il **rimborso rette ricovero pensionati** pari a 0,834 milioni (- 10,18%).

**Altre uscite gestione previdenziale ed assistenziale – Euro 1.612.667 (1.194.863)**

Rispetto al consuntivo 2006 si è registrato un incremento degli oneri per Euro 0,418 milioni (+34,97). I principali fenomeni che hanno caratterizzato tale categoria si possono così riassumere:

- riduzione dell'onere per **trasferimento contributi Legge n. 29/79** per 0,265 milioni (- 28,82%) attestandosi a 0,654 milioni;
- il realizzarsi degli oneri connessi alla **Gestione del Fondo infortuni**, per 0,752 milioni, quali l'accantonamento per destinazione dell'avanzo 2007 e le relative spese di gestione, fenomeno già commentato in sede di analisi della gestione stessa.


**GESTIONE PATRIMONIALE**

La gestione patrimoniale si chiude con un avanzo di Euro 56,521 milioni e con un incremento di 8,436 milioni rispetto all'esercizio precedente (+ 17,5%).

Prima di passare all'analisi di tale gestione, si fornisce di seguito il dettaglio della tipologia degli investimenti, con evidenza della misura percentuale:

(tabella in milioni di euro)

<b>Composizione di bilancio degli investimenti</b>		
Fabbricati d'investimento	683,881	51,0%
Portafoglio titoli	582,361	43,4%
Mutui	43,846	3,3%
Prestiti	31,205	2,3%
<b>Totale</b>	<b>1.341,293</b>	<b>100,0%</b>

**composizione di bilancio degli investimenti****PROVENTI DELLA GESTIONE PATRIMONIALE**

Rispetto al consuntivo 2006 risultano maggiori proventi per Euro 14,940 milioni, pari al 20,8%.

Il dettaglio di tali proventi è il seguente:

(valori in milioni di Euro)

		2007	2006	diff.
1	Proventi immobiliari	35,651	30,724	4,927
2	Proventi su mutui	2,642	2,679	- 0,037
3	Proventi su prestiti	1,915	1,837	0,078
4	Proventi finanziari	49,150	39,178	9,972
	<b>Totale</b>	<b>89,358</b>	<b>74,418</b>	<b>14,940</b>

I **proventi immobiliari** sono costituiti per 31,159 milioni da ricavi derivanti da canoni di locazione, per 4,401 milioni da ricavi derivanti dai recuperi delle spese gestione immobili ed infine per 0,091 milioni da ricavi derivanti dall'accertamento di interessi di mora e rateizzo.

Si segnalano inoltre, tra i **proventi su mutui** l'importo di 2,584 milioni costituiti dagli interessi sulla concessione dei mutui e tra i **proventi su prestiti** l'importo di 1,908 milioni costituiti dagli interessi sulla concessione dei prestiti.

Infine tra i **proventi finanziari** si segnalano, oltre ai proventi del portafogli titoli per 46,558, gli interessi attivi bancari per 2,331 milioni.

**ONERI DELLA GESTIONE PATRIMONIALE**

Gli oneri della gestione patrimoniale ammontano complessivamente ad Euro 32,837 milioni. Rispetto al consuntivo 2007 si rilevano maggiori costi per 6,504 milioni (+ 24,7%).

Gli oneri della gestione patrimoniale sono suddivisi secondo le seguenti tipologie:

(valori in milioni di Euro)

		2007	2006	diff.
1	Oneri gestione immobiliare	8,037	8,149	- 0,112
2	Oneri gestione commerciale	0,027	0,019	0,008
3	Oneri portafoglio titoli	15,225	7,118	8,107
4	Oneri tributari	9,547	11,046	- 1,499
	<b>Totale</b>	<b>32,836</b>	<b>26,332</b>	<b>6,504</b>

I maggiori costi sono da attribuire per la gran parte agli oneri del portafoglio titoli.

Per le prime tre voci della tabella sopra esposta, si rinvia all'analisi dettagliata per gestione di appartenenza.

### **Oneri tributari - Euro. 9.546.706 (11.045.917)**

Gli oneri tributari registrano nella loro totalità minori costi per 1,499 milioni rispetto all'esercizio precedente. Tuttavia, per meglio comprendere il risultato, si illustra di seguito la categoria:

(tabella in migliaia di euro)

<b>Oneri Tributari</b>	2007	2006	diff.
Imposte, tasse e tributi vari	125	128	- 3
Imposte del portafoglio titoli	992	3.004	- 2.012
Imposte sul reddito d'esercizio	5.688	5.269	419
Imposta comunale sugli immobili	2.742	2.645	97
<b>Totale oneri tributari</b>	<b>9.547</b>	<b>11.046</b>	<b>- 1.499</b>

Le minori imposte del portafoglio titoli sono diretta conseguenza del minor risultato conseguito nell'esercizio in esame, mentre i maggiori oneri delle imposte sul reddito d'esercizio riguardano principalmente le imposte IRES, a seguito dell'aumento del reddito imponibile dei fabbricati.

Le imposte comunali sugli immobili (ICI) registrano un lieve aumento del 3,69%.

Una lettura più approfondita richiede una suddivisione della gestione patrimoniale nelle tre gestioni tipiche:

### **GESTIONE IMMOBILIARE**

La voce più rilevante di tale categoria è rappresentata dalle entrate per canoni di locazione, che, alla fine dell'esercizio, ammontano ad Euro 31,160 milioni, in aumento rispetto all'anno precedente per 4,361 milioni (+ 16,27%).

Tale fenomeno è principalmente riconducibile ai buoni risultati del comparto immobiliare destinato all'uso prevalentemente diverso. Rileviamo a tale proposito il ritorno alla redditività dell'immobile sito in Roma, Largo Loria 3, dopo le compiute opere di manutenzione, ed in aggiunta la messa a reddito degli immobili di ultima acquisizione, in particolare quelli ubicati in Roma, Via Novaro 32 e Via Nizza 152/154 e quello ubicato in Bari, Strada Palazzo di Città 5/6, senza trascurare i buoni risultati ottenuti dal comparto immobiliare destinato all'uso abitativo.

La redditività lorda complessiva del patrimonio immobiliare passa dal 4,05% al 4,55%, mentre quella netta passa dal 2,08% al 2,71%.

Per quanto riguarda gli oneri pur non rilevandosi particolari variazioni rispetto all'esercizio precedente, si registrano minori spese per 0,111 milioni.

Nell'ambito delle singole categorie tuttavia, segnaliamo le seguenti variazioni:

minori spese:

- Oneri gestione immobiliare, per 0,007 milioni (-1,68%);
- Spese condominiali a carico inquilini, per 0,214 milioni (-5,87%);

maggiori spese:

- Costi del personale portierato, per 0,055 milioni (+5,84%);
- Spese conservazione immobili, per 0,055 milioni (+1,75%);

Per un'analisi più dettagliata dell'andamento dell'anno, si riporta la seguente tabella, confrontata con l'esercizio precedente:

(valori in Euro)

<b>REDDITIVITA' PATRIMONIO IMMOBILIARE</b>	<b>2007</b>	<b>2006</b>
<i>Valore medio immobili destinati a locazione</i>	684.634.875	662.015.237
<i>Canoni di locazione</i>	31.159.507	26.798.363
<b>Redditività lorda</b>	<b>4,55%</b>	<b>4,05%</b>
<i>Costi netti di gestione</i>	5.616.628	6.461.736
<i>Margine operativo lordo</i>	25.542.879	20.336.627
<b>Redditività prima delle imposte</b>	<b>3,73%</b>	<b>3,07%</b>
<i>Totale imposte</i>	7.004.729	6.553.275
<i>Margine operativo al netto imposte</i>	18.538.150	13.783.352
<b>Redditività netta</b>	<b>2,71%</b>	<b>2,08%</b>

### **GESTIONE COMMERCIALE DEI FINANZIAMENTI AGLI ISCRITTI**

La gestione commerciale presenta, rispetto all'anno precedente, una leggera flessione relativamente ai proventi su mutui per 0,036 milioni (-1,35%) ed un incremento relativamente ai proventi su prestiti per 0,078 milioni (+ 4,25%).



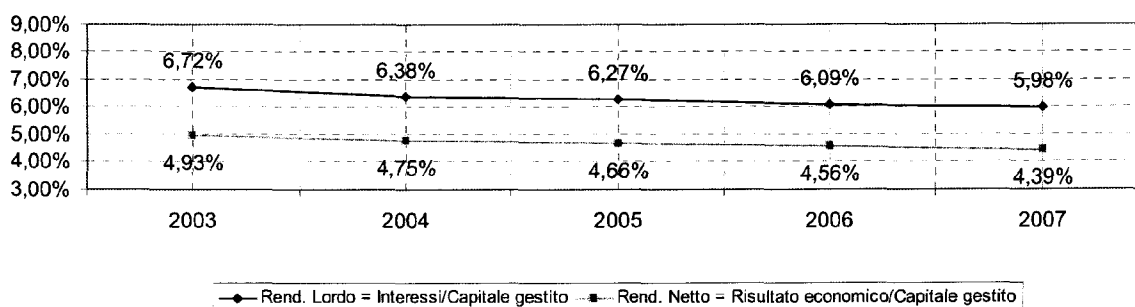
Gli interessi attivi su mutui si decrementano del 1,57%, mentre quelli sui prestiti si incrementano del 5,76%.

Per meglio comprendere la dinamica, segnaliamo che pur essendosi verificato un lieve incremento del numero delle richieste di mutui pervenute (n° 51 del 2007 contro n° 49 del 2006), si è assistito ad un calo dei volumi erogati (5,869 milioni contro i 7,760 milioni dell'anno precedente), in linea comunque con un trend che si sta sviluppando da qualche anno e che ha risentito, nell'ultimo esercizio, del rallentamento del mercato immobiliare e dell'aumento dei tassi di interesse.

Per quanto riguarda i prestiti, nonostante un migliore risultato rispetto all'anno precedente, segnaliamo tuttavia una lieve contrazione delle richieste (n° 887 del 2007 contro n° 938 del 2006), e dei volumi erogati (18,283 milioni contro i 19,203 milioni dell'anno precedente).

Relativamente alla redditività, si rappresenta di seguito il rendimento annuo della gestione, negli ultimi 5 anni:

rendimento annuo Finanziamenti (Mutui e Prestiti)



## GESTIONE MOBILIARE

Gli investimenti mobiliari dell'Istituto al 31 Dicembre 2007 presentano un valore di mercato complessivo pari ad Euro 597,143 milioni e sono composti, per la gran parte, da titoli gestiti presso terzi rappresentati da gestioni patrimoniali e fondi comuni d'investimento, nonché da titoli gestiti direttamente, rappresentati da obbligazioni.

Il risultato del portafoglio è stato pari a 34,410 milioni che, rapportato ad una giacenza media pari a 532,068 milioni, ha determinato un *rendimento finanziario netto* del 6,47%, contro quello del 2006 pari al 9,57%.

Si tenga conto che il rendimento finanziario netto include le plusvalenze implicite relative a quei titoli che, alla data di chiusura di bilancio, presentano un valore di mercato superiore al valore di bilancio, per un ammontare di 14,783 milioni di euro. Tali plusvalenze implicite, come noto, non hanno effetto sul bilancio in considerazione dei principi contabili di riferimento.

Epurando pertanto tali plusvalenze dal risultato del portafoglio, si ottiene un rendimento contabile pari al 3,69%, contro quello del 2006 pari al 4,51%.

Il risultato degli elementi reddituali che generano flussi di cassa (proventi/perdite di negoziazione, interessi e dividendi, oneri per spese di gestione ed imposte) ha generato un rendimento del 5,70% netto (nel 2006 5,75%), poiché oltre alle plusvalenze implicite, sono escluse le svalutazioni contabili nette pari ad euro 10,715 milioni.

Si segnala che la redditività in diminuzione rispetto al 2006 sconta gli andamenti negativi dei mercati azionari a partire dal mese di giugno dell'anno in esame.

Si rilevano comunque che il benchmark si è rivelato robusto nel 2007 grazie alla sua componente obbligazionaria, confermandosi inoltre più affidabile dell'indice utilizzato in passato, per la medesima ripartizione strategica dell'investimento.

Si segnala tuttavia che le turbolenze sui mercati azionari, particolarmente significative nel primo trimestre 2008, inducono a riflettere sull'opportunità di una maggiore diversificazione strategica degli investimenti, oltre ad aver suggerito una maggiore esposizione verso strumenti passivi di investimento la cui finalità è quella di replicare il benchmark, garantendo minori esborsi commissionali.

La tabella, di seguito esposta, pone a confronto il risultato del portafoglio titoli con quello dell'esercizio precedente:

(tabella all'unità di euro)

	anno 2007	anno 2006	differenza
<b>riepilogo Ricavi:</b>			
proventi da negoziazione	28.165.517	22.915.207	5.250.310
proventi da capitalizz., cedole inter. e dividendi	18.392.883	14.752.741	3.640.142
proventi straordinari per rivalutaz. portafoglio	34.260	177.780	- 143.520
<b>Totale ricavi (A)</b>	<b>46.592.660</b>	<b>37.845.728</b>	<b>8.746.932</b>
<b>riepilogo Costi:</b>			
perdite da negoziazione	14.098.476	5.957.072	8.141.404
oneri per spese di gestione, commiss. e imposte	2.118.625	4.164.828	- 2.046.203
oneri straordinari per svalutazione portafoglio	10.749.003	6.128.971	4.620.032
<b>Totale costi (B)</b>	<b>26.966.104</b>	<b>16.250.871</b>	<b>10.715.233</b>
<b>Risultato economico (A-B)</b>	<b>19.626.556</b>	<b>21.594.857</b>	<b>- 1.968.301</b>
<b>Plusvalenza implicita non realizzata</b>	<b>14.783.449</b>	<b>24.263.332</b>	<b>- 9.479.883</b>
<b>Risultato del portafoglio</b>	<b>34.410.005</b>	<b>45.858.189</b>	<b>- 11.448.184</b>

Per la ripartizione tra le varie tipologie d'investimento del valore di bilancio del portafoglio titoli al 31/12/2007, si rinvia alla tabella esplicativa riportata nella precedente sezione a commento della corrispondente parte patrimoniale.

**COSTI DI STRUTTURA**

I costi di struttura dell'esercizio 2007 ammontano complessivamente ad Euro 19,797 milioni e rispetto al bilancio consuntivo dell'esercizio precedente, presentano un incremento di 0,416 milioni (+2,14%).

La categoria dei costi di struttura è così ripartita:

*(valori in milioni di Euro)*

		<b>2007</b>	<b>2006</b>	<b>diff.</b>
1	Spese Organi dell'Ente	1,252	1,188	0,064
2	Costo del personale	12,438	12,366	0,072
3	Acquisto di beni e servizi	2,682	2,474	0,208
4	Contributi Assoc. Stampa	1,820	1,733	0,087
5	Altri costi	0,734	0,695	0,039
6	Oneri finanziari	0,065	0,153	- 0,088
5	Ammortamenti	0,806	0,773	0,033
	<b>Totale</b>	<b>19,797</b>	<b>19,382</b>	<b>0,415</b>

**Spese organi dell'Ente – Euro 1.252.139 (1.187.784)**

Tale categoria di spesa, relativa alle voci indennità, gettoni, oneri contributivi e rimborsi spese trasferte e di rappresentanza, subisce un incremento di Euro 0,064 milioni rispetto al 2006 (+ 5,42%).

I principali elementi che hanno determinato la variazione di spesa sono riconducibili ai maggiori rimborsi spese a seguito del maggior numero di riunioni collegiali tenutosi, ed ai maggiori oneri derivanti dall'aumento dell'aliquota di contribuzione previdenziale dei parasubordinati, introdotta con Legge Finanziaria del 2007.

**Costo del Personale – Euro 12.437.573 (12.366.167)**

Il consuntivo presenta un onere pari ad Euro 12,438 milioni, con un lieve incremento rispetto al precedente esercizio di 0,071 milioni.

Le principali variazioni di spesa determinate, sono così distinte:

categorie di spesa in aumento:

- stipendi e salari per 0,377 milioni;
- indennità e rimborsi trasferte per 0,115 milioni;
- oneri previdenziali ed assistenziali per 0,192 milioni;
- oneri per il trattamento di fine rapporto per 0,086 milioni;

categorie di spesa in diminuzione:

- trattamento di quiescenza per 0,671 milioni, dove al suo interno, risultano minori oneri, rispetto alla prima rilevazione avvenuta nel precedente bilancio, dell'accantonamento al fondo indennità aggiuntive riconosciuto al Direttore Generale.

Le dinamiche più rilevanti della spesa corrente pari a 12,438 milioni vengono di seguito riepilogate:

- oneri derivanti dai rinnovi del CCNL degli impiegati e dei dirigenti per il quadriennio 2004-2007, sottoscritti agli inizi dell'anno 2007;
- oneri derivanti dalla sottoscrizione del Contratto Integrativo Aziendale dei dirigenti;
- oneri derivanti dal miglioramento di alcuni elementi retributivi relativi al Contratto Integrativo Aziendale;
- attuazione di provvedimenti d'inquadramento e di politica retributiva del personale;
- aumento degli oneri derivanti dalle indennità e dai rimborsi spese trasferte;
- incremento del personale in organico, passato da 187 di fine anno 2006 a 192 elementi alla fine dell'anno 2007.

#### **Spese per l'acquisto di beni e servizi – Euro 2.682.076 (2.473.705)**

Le spese per l'acquisto di beni e servizi risultano in aumento per Euro 0,208 milioni (+8,42%) rispetto al 2006:

(tabella all'unità di euro)

	<b>2007</b>	<b>2006</b>	<b>diff.</b>
Materiale di consumo	195.861	205.602	- 9.741
Manutenzi. e riparaz. locali ed attrezzature	758.243	797.472	- 39.229
Fitto locali	-	-	-
Utenze	361.589	423.223	- 61.634
Premi di assicurazione	160.938	154.560	6.378
Costi per godimento di beni di terzi	19.102	20.778	- 1.676
Spese postali e telematiche	533.172	310.404	222.768
Costi delle autovetture	11.048	14.170	- 3.122
Consulenze fiscali, legali e previdenziali	48.429	63.021	- 14.592
Consulenze tecniche	102.075	110.177	- 8.102
Spese per altre consulenze	114.909	112.034	2.875
Spese notarili	9.724	7.259	2.465
Altre spese	366.986	255.005	111.981
<b>Totale</b>	<b>2.682.076</b>	<b>2.473.705</b>	<b>208.371</b>

Le categorie di spesa più rilevanti, vengono di seguito dettagliate:

- spese per la **manutenzione e riparazione dei fabbricati di struttura e delle attrezzature tecniche**, lieve diminuzione rispetto al precedente esercizio (-4,92%);
- spese **postali e telematiche**, in aumento rispetto al precedente esercizio (+71,77%) a seguito delle attività straordinarie di spedizione delle raccomandate agli iscritti necessarie alla consegna dei tesserini individuali e degli estratti conto posizioni contributive;
- spese per le **utenze** di struttura, in contenimento rispetto al precedente esercizio (-14,56%) a seguito delle attività di razionalizzazione dei servizi di utilizzo;

- infine le **altre spese**, in aumento rispetto al precedente esercizio (+ 43,91%). Tra le voci più rilevanti di tale categoria, si segnalano in aumento le spese di vigilanza sedi (+0,017 milioni) e le spese per beni e servizi (+0,083 milioni) per gli oneri sostenuti per parcheggi e servizi di rendicontazione esiti invio documentazione agli iscritti.

#### **Contributi associazioni stampa - Euro 1.819.743 (1.733.397)**

Nell' ambito di tali spese rientrano i contributi alle associazioni regionali della stampa ed alla F.N.S.I per complessivi 1,820 milioni, in incremento rispetto all'esercizio precedente del 4,98%, erogati in conformità a quanto deliberato dal Consiglio di Amministrazione agli inizi dell'esercizio 2007.

#### **Altri costi - Euro 734.445 (695.439)**

Tale categoria, che comprende le spese legali sostenute nel corso dell'esercizio, risulta in leggero incremento rispetto all'anno precedente per 0,039 milioni pari al 5,61%.

A fronte di tali spese sono allocati tra gli altri proventi recuperi per 0,290 milioni di Euro.

#### **Oneri finanziari - Euro 65.393 (152.705)**

Si rileva una netta diminuzione di spesa per 0,087 milioni (-57%) per effetto della riduzione degli oneri sostenuti nel precedente esercizio, in occasione dell'introduzione della Convenzione con l'Agenzia delle Entrate per l'acquisizione telematica delle denunce contributive e dei relativi incassi.

#### **Ammortamenti - Euro 806.471 (773.087)**

Risultano in linea con l'anno precedente; tuttavia, si segnala un incremento dell'onere riferito all'ammortamento degli immobili strumentali, per effetto della nuova acquisizione dell'immobile sito in Roma, Via Nizza 33.

### **ALTRI PROVENTI ED ONERI**

Il totale di tale categoria, al netto degli oneri residuali, risulta pari a Euro 1,324 milioni contro 1,395 milioni del 2006.

Tra gli **altri proventi** si evidenziano i più significativi:

- proventi derivanti dall'attività di recupero espletata dal Servizio Legale per 0,290 milioni;
- proventi per il recupero delle spese generali di amministrazione relative, per la gran parte, alla gestione amministrativa del Fondo di Previdenza Integrativo dei Giornalisti e del Fondo Gestione Infortuni, per 0,425 milioni;

- proventi per il riaddebito dei costi indiretti alla Gestione Separata per 0,603 milioni.

### **COMPONENTI STRAORDINARI**

#### **Proventi straordinari e rivalutazioni- Euro 366.249 (1.303.059)**

Rientrano nella presente categoria tutti i proventi di natura straordinaria non ricorrenti o di competenza di esercizi precedenti, che si manifestano nel corso dell'esercizio.

Il dettaglio risulta essere il seguente:

(tabella in milioni di Euro)

<b>Proventi straordinari</b>	<b>2007</b>	<b>2006</b>	<b>diff.</b>
Plusvalenze	0,034	-	0,034
Sopravvenienze attive	0,298	1,125	- 0,827
Rivalutazione titoli	0,034	0,178	- 0,144
<b>Totale</b>	<b>0,366</b>	<b>1,303</b>	<b>- 0,937</b>

#### **Plusvalenze**

Il conto in esame ammontante ad Euro 0,034 milioni si riferisce alla plusvalenza realizzata nell'anno, relativamente alla vendita dell'appartamento sito in Messina – Viale Annunziata, 109.

#### **Sopravvenienze attive**

Tra le sopravvenienze attive verificatesi nell'esercizio, segnaliamo le più rilevanti:

- 0,147 milioni per rimborsi, da parte dell'Agenzia delle Entrate, di imposte d'esercizio Irpeg non dovute e relativi interessi, relativamente all'anno 1995;
- 0,111 milioni per minori imposte pagate rispetto a quanto accantonato nel precedente bilancio.

#### **Rivalutazione titoli**

Si riferiscono alle riprese di valore dei titoli dell'attivo circolante svalutati negli anni precedenti.

**Oneri straordinari e svalutazioni - Euro 19.451.278 (13.527.602)**

Il dettaglio degli oneri straordinari rilevati nell'esercizio è il seguente:

(tabella in milioni di Euro)

<b>Oneri straordinari</b>	<b>2007</b>	<b>2006</b>	<b>diff.</b>
Minusvalenze	0,007	0,007	-
Sopravvenienze passive	0,133	0,082	0,051
Svalutazione crediti	8,500	7,305	1,195
Svalutazione titoli	10,749	6,129	4,620
Acc.to ai fondi rischi	0,062	-	0,062
Altri oneri	-	0,004	- 0,004
<b>Totale</b>	<b>19,451</b>	<b>13,527</b>	<b>5,924</b>

Si commentano di seguito i più rilevanti:

**Sopravvenienze passive**

Su tale conto sono state contabilizzate tutte le partite di natura straordinaria rilevate nel corso dell'esercizio, tra cui si segnalano 0,040 milioni per maggiori imposte Irap 2006 pagate nell'anno in esame, per effetto dell'aumento dell'aliquota sul lavoro dipendente impiegato su regioni con deficit sanitario, 0,030 milioni per oneri straordinari relativi a costi del personale di struttura. La restante parte si riferisce per la gran parte a rettifiche di partite creditorie minori di competenza degli anni precedenti.

**Svalutazioni crediti**

L'importo risultante in bilancio relativamente alla svalutazione crediti, riguarda esclusivamente crediti verso aziende editoriali per contributi ed è relativo all'adeguamento al presumibile valore di realizzo, tenendo conto dei fallimenti dichiarati, dell'analisi del contenzioso in essere ed in generale delle situazioni di incerta esigibilità.

**Svalutazioni titoli**

Si riferiscono all'allineamento al minor valore di mercato al 31 Dicembre 2007 dei titoli che, alla chiusura di bilancio, avevano un valore di mercato inferiore a quello di bilancio.

**Accantonamento ai fondi rischi**

Trattasi dell'onere relativo all'accantonamento al fondo rischi costituito nell'esercizio in esame e relativo a possibili rischi di soccombenza futuri, derivanti da vertenze giudiziali in corso di definizione.

**DESTINAZIONE AVANZO DI ESERCIZIO**

L'avanzo di gestione dell'esercizio, pari a Euro 109.931.026, sarà destinato secondo quanto precedentemente indicato in sede di commento del patrimonio netto.


IL DIRIGENTE DEL SERVIZIO  
AMMINISTRAZIONE E FINANZA

Marco Mensitieri



IL DIRETTORE GENERALE

Arsenio Tortora





I.N.P.G.I.		Istituto Nazionale di Previdenza dei Giornalisti Italiani "G. Amendola"		Gestione sostitutiva dell'A.G.O.		BILANCIO AL 31 DICEMBRE 2007		STATO PATRIMONIALE		ATTIVO		CONFRONTO 2006/2007	
						ESERCIZIO AL 31/12/2007		ESERCIZIO AL 31/12/2006					
<b>A) CREDITI VERSO SOCI PER VERSAMENTI ANCORA DOVUTI, CON SEPARATA INDICAZIONE DELLA PARTE GIÀ RICHIAMATA</b>													
<b>B) IMMOBILIZZAZIONI</b>													
I) Immobilizzazioni immateriali													
1 costi d'impianto e di ampliamento													
2 costi di ricerca, sviluppo e pubblicità													
3 diritti di brevetto industriale e diritti di utilizzazione delle opere d'ingegno													
4 concessioni, licenze, marchi e diritti simili													
5 avviamento													
6 immobilizzazioni in corso e acconti													
7 altre													
<b>Totale</b>													
II) Immobilizzazioni materiali													
1 terreni e fabbricati													
- fondo ammortamento													
2 impianti e macchinari													
- fondo ammortamento													
3 attrezzature industriali e commerciali													
- fondo ammortamento													
4 altri beni													
5 immobilizzazioni in corso e acconti													
<b>Totale</b>													
III) Immobilizzazioni finanziarie, con separata indicazione, per ciascuna voce dei crediti, degli importi esigibili entro l'esercizio successivo;													
1 partecipazioni in :													
a) imprese controllate													
b) imprese collegate													
c) altre imprese													
2 crediti :													
a) verso imprese controllate													
b) verso imprese collegate													
c) verso controllanti													
d) verso altri													



## XVI LEGISLATURA - DISEGNI DI LEGGE E RELAZIONI - DOCUMENTI

	ESERCIZIO AL 31/12/2007		ESERCIZIO AL 31/12/2006		CONFRONTO 2006/2007
	entro i 12 mesi	0		0	
	oltre i 12 mesi	0		0	0
5 verso altri					
a) verso mutuatari					
	entro i 12 mesi	2.571.428	3.054.269		
	oltre i 12 mesi	0	0		
- fondo svalutazione crediti					
b) per presiti					
	entro i 12 mesi	123.511	123.511	2.930.758	-482.841
	oltre i 12 mesi	1.262.311	1.139.487	1.139.487	122.824
c) verso locatar					
	entro i 12 mesi	4.629.688	4.389.371		
	oltre i 12 mesi	0	0		
- fondo svalutazione crediti					
d) verso banche					
	entro i 12 mesi	5.250.138	2.376.597		
	oltre i 12 mesi	0	0	2.376.597	2.873.541
e) verso poste					
	entro i 12 mesi	8.283	6.727		
	oltre i 12 mesi	0	0	6.727	1.556
f) verso altri					
	entro i 12 mesi	2.009.377	2.641.549		
	oltre i 12 mesi	0	0	2.641.549	-632.172
g) crediti tributari					
	entro i 12 mesi	243.555	232.455		
	oltre i 12 mesi	0	0	232.455	11.100
h) imposte anticipate					
	entro i 12 mesi	0	0		
	oltre i 12 mesi	0	0		
<b>Totale</b>		<b>137.826.703</b>	<b>124.009.661</b>	<b>13.817.042</b>	
III) Attività finanziarie che non costituiscono immobilizzazioni					
1 partecipazioni in imprese controllate					
2 partecipazioni in imprese collegate					
3 altre partecipazioni					
4 azioni proprie, con indicazione anche del valore nominale complessivo					
5 altri titoli					
<b>Totale</b>		<b>575.079.110</b>	<b>491.163.926</b>	<b>83.915.184</b>	
IV) Disponibilità liquide					
1 depositi bancari e postali					
2 assegni					
3 denaro e valori in cassa					
<b>Totale</b>		<b>65.228.252</b>	<b>55.241.738</b>	<b>9.986.516</b>	
<b>Totale attivo circolante (C)</b>		<b>778.134.065</b>	<b>670.415.323</b>	<b>107.718.742</b>	

## XVI LEGISLATURA - DISEGNI DI LEGGE E RELAZIONI - DOCUMENTI

	ESERCIZIO AL 31/12/2007	ESERCIZIO AL 31/12/2006	CONFRONTO 2006/2007
<b>D) RATEI E RISCOINTI, CON SEPARATA INDICAZIONE DEL DISAGGIO SU PRESTITI</b>			
Ratei attivi	6.502.360	7.188.458	-686.098
Risconti attivi	147.309	136.770	10.539
<b>Totale</b>	<b>6.649.669</b>	<b>7.325.228</b>	<b>-675.559</b>
<b>Totale attivo</b>	<b>1.565.780.443</b>	<b>1.458.083.575</b>	<b>107.696.868</b>
<b>PASSIVO</b>			
<b>A) PATRIMONIO NETTO</b>			
I Riserva IVS	1.376.969.911	1.281.464.881	95.505.030
II Riserva generale	16.427.410	16.427.410	0
III Avanzo di gestione	109.931.026	96.924.156	13.006.870
<b>Totale</b>	<b>1.503.328.347</b>	<b>1.394.816.447</b>	<b>108.511.900</b>
<b>B) FONDI PER RISCHI ED ONERI</b>			
1 per trattamento di quiescenza e obblighi simili	14.942.725	13.449.036	1.493.689
2 per imposte, anche differite	0	0	0
3 altri	7.208.583	7.061.738	146.845
<b>Totale</b>	<b>22.151.308</b>	<b>20.510.774</b>	<b>1.640.534</b>
<b>C) TRATTAMENTO DI FINE RAPPORTO DI LAVORO SUBORDINATO</b>			
	<b>3.832.395</b>	<b>3.794.365</b>	<b>38.030</b>
<b>D) DEBITI, CON SEPARATA INDICAZIONE, PER CIASCUNA VOCE, DEGLI IMPORTI ESIGIBILI OLTRE L'ESERCIZIO SUCCESSIVO</b>			
1 obbligazioni	0	0	0
2 obbligazioni convertibili	0	0	0
3 debiti verso banche			
entro i 12 mesi	319.710	559.976	-240.266
oltre i 12 mesi	0	0	0
4 debiti verso altri finanziatori			
entro i 12 mesi	0	866	-866
oltre i 12 mesi	0	0	0
5 acconti			
entro i 12 mesi	0	0	0
oltre i 12 mesi	0	0	0
6 debiti verso fornitori			
entro i 12 mesi	1.862.290	3.379.636	-1.517.346
oltre i 12 mesi	0	0	0
7 debiti rappresentati da titoli di credito			
	1.862.290	3.379.636	-1.517.346
	0	0	0

## XVI LEGISLATURA - DISEGNI DI LEGGE E RELAZIONI - DOCUMENTI

	ESERCIZIO AL 31/12/2007	ESERCIZIO AL 31/12/2006	CONFRONTO 2006/2007
8 debiti verso imprese controllate		0	0
9 debiti verso personale dipendente			
entro i 12 mesi	1.567.779	1.484.900	
oltre i 12 mesi	0	0	1.484.900
10 debiti verso iscritti			
entro i 12 mesi	1.589.341	2.556.375	
oltre i 12 mesi	0	0	2.556.375
11 debiti tributari			
entro i 12 mesi	15.171.808	15.926.729	
oltre i 12 mesi	0	0	15.926.729
12 debiti v/sistiti di previd. e sic. sociale			
entro i 12 mesi	2.437.814	2.559.181	
oltre i 12 mesi	0	0	2.559.181
13 altri debiti			
a) fondo contributi contrattuali			
entro i 12 mesi	2.960.683	3.015.678	
oltre i 12 mesi	0	0	3.015.678
b) fondo assicurazione infortuni			
entro i 12 mesi	1.566.665	970.959	
oltre i 12 mesi	0	0	970.959
c) verso Stato			
entro i 12 mesi	3.845.032	3.820.349	
oltre i 12 mesi	0	0	3.820.349
d) verso locatori			
entro i 12 mesi	665.643	632.344	
oltre i 12 mesi	0	0	632.344
e) verso aziende editoriali			
entro i 12 mesi	69.409	422.832	
oltre i 12 mesi	0	0	422.832
f) contributi da ripartire e accertare			
entro i 12 mesi	2.633.249	2.248.783	
oltre i 12 mesi	0	0	2.248.783
g) verso mutuatari			
entro i 12 mesi	3.021	12.209	
oltre i 12 mesi	0	0	12.209
h) altri debiti			
entro i 12 mesi	1.763.755	1.358.955	
oltre i 12 mesi	0	0	1.358.955
Totale			
		36.456.199	36.949.772
		1.763.755	404.800
		0	-2.493.573
<b>E) RATEI E RISCOINTI, CON SEPARATA INDICAZIONE DELL'AGGIO SUI PRESTITI</b>			
Ratei passivi		12.217	-23

	ESERCIZIO AL 31/12/2007	ESERCIZIO AL 31/12/2006	CONFRONTO 2006/2007
Risconti passivi	0	0	0
<b>Totale</b>	<b>12.194</b>	<b>12.217</b>	<b>-23</b>
<b>Totale passivo</b>	<b>1.565.780.443</b>	<b>1.458.083.575</b>	<b>107.696.868</b>
<b>CONTI D'ORDINE</b>			
<b>Impegni assunti e passività potenziali</b>			
Mutui impegnati non erogati	3.459.500	2.833.300	626.200
Prestiti impegnati non erogati	756.800	138.000	618.800
Fidejussioni rilasciate ad istituti di credito	71.271	71.271	0
Acquisto di Immobili	7.700.000	2.490.000	5.210.000
Vendita di Immobili	843.000	0	843.000

## XVI LEGISLATURA - DISEGNI DI LEGGE E RELAZIONI - DOCUMENTI

INPGI - Gestione sostitutiva dell'A.G.O.				
Conto Economico				
		Consuntivo 2007	Consuntivo 2006	Scostamento
<b>GESTIONE PREVIDENZIALE ED ASSISTENZIALE</b>				
<b>RICAVI</b>				
<b>1 CONTRIBUTI OBBLIGATORI</b>				
<i>CONTRIBUTI DELL'ANNO</i>				
	Contributi Assicurazioni Sociali Obbligatorie - IVS	337.925.008	323.726.267	14.198.741
	Contributi Assicurazioni Sociali Obbligatorie - Disoccupazione	18.813.508	17.969.942	843.566
	Contributi Assicurazioni Sociali Obbligatorie - TBC	-	-	-
	Contributi assegni familiari	564.980	541.431	23.549
	Contributi assicurazione infortuni	2.222.285	2.153.903	68.382
	Contributi mobilità	2.258.777	2.171.761	87.016
	Contributi fondo garanzia indennità anzianità	1.014.084	3.248.451	- 2.234.367
	Contributi di solidarietà	4.149.227	3.922.702	226.525
	Quote indennità mobilità a carico datori di lavoro	-	-	-
	<b>Totale contributi dell'anno</b>	<b>366.947.868</b>	<b>353.734.457</b>	<b>13.213.411</b>
<i>CONTRIBUTI ANNI PRECEDENTI</i>				
	Contributi Assicurazioni Sociali Obbligatorie - IVS	14.294.905	11.625.505	2.669.400
	Contributi Assicurazioni Sociali Obbligatorie - Disoccupazione	645.409	524.494	120.915
	Contributi Assicurazioni Sociali Obbligatorie - TBC	679	6.068	- 5.389
	Contributi assegni familiari	18.394	13.003	5.391
	Contributi assicurazione infortuni	55.191	35.416	19.775
	Contributi mobilità	84.695	39.305	45.390
	Contributi fondo garanzia indennità anzianità	109.965	77.237	32.728
	Contributi di solidarietà	62.499	28.249	34.250
	<b>Totale contributi anni precedenti</b>	<b>15.271.736</b>	<b>12.349.277</b>	<b>2.922.459</b>
	<b>Totale contributi obbligatori</b>	<b>382.219.604</b>	<b>366.083.734</b>	<b>16.135.870</b>
<b>2 CONTRIBUTI NON OBBLIGATORI</b>				
	Contributi prosecuzione volontaria	1.625.181	1.733.197	- 108.016
	Riscatto periodi contributivi	993.893	1.428.650	- 434.757
	Ricongiungimenti periodi assicurativi non obbligatori	16.534.211	8.713.152	7.821.059
	<b>Totale contributi non obbligatori</b>	<b>19.153.285</b>	<b>11.874.999</b>	<b>7.278.286</b>
<b>3 SANZIONI ED INTERESSI</b>				
	Sanzioni civili e interessi risarcitori	10.311.412	6.322.043	3.989.369
	<b>Totale sanzioni ed interessi</b>	<b>10.311.412</b>	<b>6.322.043</b>	<b>3.989.369</b>
<b>4 ALTRI RICAVI GESTIONE PREVIDENZIALE ED ASSISTENZIALE</b>				
	Recuperi previdenziali ed assistenziali	638.993	193.186	445.807
	Recuperi infortuni e prestazioni integrative	345.519	368.934	- 23.415
	Altri recuperi	10.659	23.943	- 13.284
	<b>Totale altri ricavi</b>	<b>995.170</b>	<b>586.063</b>	<b>409.107</b>
<b>5 UTILIZZO FONDI</b>				

## XVI LEGISLATURA - DISEGNI DI LEGGE E RELAZIONI - DOCUMENTI

		Consuntivo 2007	Consuntivo 2006	Scostamento
	Copertura infortuni	-	-	-
	Copertura trattamento fine rapporto	-	-	-
	<b>Totale utilizzo fondi</b>	-	-	-
	<b>Totale ricavi gestione previdenziale ed assistenziale</b>	<b>412.679.472</b>	<b>384.866.839</b>	<b>27.812.633</b>
	<b>COSTI</b>			
	<b>1 PRESTAZIONI OBBLIGATORIE</b>			
	<b>Pensioni</b>			
	Pensioni invalidità, vecchiaia e superstiti	305.084.314	287.778.286	17.306.028
	Liquidazione in capitale	16.969	164.459	- 147.490
	Pensioni non contributive	163.649	162.514	1.135
	<b>Totale pensioni</b>	<b>305.264.932</b>	<b>288.105.259</b>	<b>17.159.673</b>
	<b>Assegni</b>			
	Assegni familiari giornalisti attivi	298.973	221.799	77.174
	Assegni familiari pensionati	8.439	8.386	53
	Assegni familiari disoccupati	4.819	3.650	1.169
	<b>Totale assegni</b>	<b>312.230</b>	<b>233.835</b>	<b>78.395</b>
	<b>Indennizzi</b>			
	Trattamenti disoccupazione	9.567.534	8.847.130	720.404
	Trattamento tubercolosi	-	-	-
	Gestione infortuni	1.600.462	2.251.991	- 651.529
	Trattamento fine rapporto iscritti	537.382	2.040.261	- 1.502.879
	Assegni temporanei di inabilità	-	-	-
	Assegni per cassa integrazione	248.043	479.516	- 231.473
	Indennità cassa integrazione per contratti di solidarietà	-	81.403	- 81.403
	Indennità di mobilità	7.754	3.773	3.981
	<b>Totale indennizzi</b>	<b>11.961.174</b>	<b>13.704.074</b>	<b>- 1.742.900</b>
	<b>Totale prestazioni obbligatorie</b>	<b>317.538.336</b>	<b>302.043.168</b>	<b>15.495.168</b>
	<b>2 PRESTAZIONI NON OBBLIGATORIE</b>			
	Sovvenzioni assistenziali varie	196.000	193.000	3.000
	Assegni "Una-Tantum" ai superstiti	309.049	297.033	12.016
	Assegni di superinvalidità	1.190.857	1.129.858	60.999
	Accertamenti sanitari per superinvalidità	29.238	29.800	- 562
	Casi di riposo per i pensionati	834.460	929.011	- 94.551
	<b>Totale prestazioni non obbligatorie</b>	<b>2.559.604</b>	<b>2.578.702</b>	<b>- 19.098</b>
	<b>Totale prestazioni</b>	<b>320.097.941</b>	<b>304.621.870</b>	<b>15.476.071</b>
	<b>3 ALTRI COSTI GESTIONE PREVIDENZIALE ED ASSISTENZIALE</b>			
	Trasferimento contributi Legge n. 29/79	653.713	918.434	- 264.721
	Gestione Fondo infortuni	752.231	-	752.231
	Altre costi	206.722	276.429	- 69.707
	<b>Totale altri costi gestione previdenziale ed assistenziale</b>	<b>1.612.667</b>	<b>1.194.863</b>	<b>417.804</b>
	<b>Totale costi gestione previdenziale ed assistenziale</b>	<b>321.710.608</b>	<b>305.816.733</b>	<b>15.893.875</b>



## XVI LEGISLATURA - DISEGNI DI LEGGE E RELAZIONI - DOCUMENTI

		Consuntivo 2007	Consuntivo 2006	Incremento
	<b>Risultato gestione previdenziale ed assistenziale (A)</b>	<b>90.968.864</b>	<b>79.050.106</b>	<b>11.918.758</b>
	<b>GESTIONE PATRIMONIALE</b>			
	<b>PROVENTI</b>			
	<b>1 PROVENTI IMMOBILIARI</b>			
	Affitti di immobili	31.159.507	26.798.363	4.361.144
	Recupero spese gestione immobili	4.400.846	3.823.184	577.662
	Interessi di mora e rateizzo	90.621	102.352	- 11.731
	<b>Totale proventi immobiliari</b>	<b>35.650.974</b>	<b>30.723.899</b>	<b>4.927.075</b>
	<b>2 PROVENTI SU MUTUI</b>			
	Interessi attivi su mutui	2.583.884	2.625.216	- 41.332
	Recupero spese concessione mutui	26.014	23.157	2.857
	Interessi di mora e rateizzo	32.529	30.321	2.208
	<b>Totale proventi su mutui</b>	<b>2.642.427</b>	<b>2.678.694</b>	<b>- 36.267</b>
	<b>3 PROVENTI SU PRESTITI</b>			
	Interessi attivi su prestiti	1.907.772	1.803.940	103.832
	Interessi di mora e rateizzo	7.157	32.984	- 25.827
	<b>Totale proventi su prestiti</b>	<b>1.914.929</b>	<b>1.836.924</b>	<b>78.005</b>
	<b>4 PROVENTI FINANZIARI</b>			
	Proventi del portafoglio titoli	46.558.400	37.667.948	8.890.452
	Proventi da operazioni pronti termine	112.089	-	112.089
	Interessi attivi su depositi e conti correnti	2.331.475	1.244.413	1.087.062
	Interessi attivi su anticipazione L. 449/97	134.714	255.652	- 120.938
	Rivalutazione anticipo TFR Legge 140/97	12.867	10.556	2.311
	<b>Totale proventi finanziari</b>	<b>49.149.544</b>	<b>39.178.569</b>	<b>9.970.975</b>
	<b>Totale proventi gestione patrimoniale</b>	<b>89.357.874</b>	<b>74.418.086</b>	<b>14.939.788</b>
	<b>ONERI</b>			
	<b>1 ONERI DELLA GESTIONE IMMOBILIARE</b>			
	Oneri gestione immobiliare	424.858	432.107	- 7.249
	Spese condominiali a carico inquilini	3.430.266	3.644.005	- 213.739
	Spese per il personale portierato	1.002.545	947.229	55.316
	Spese per la conservazione del patrimonio immobiliare	3.179.810	3.125.229	54.581
	<b>Totale oneri della Gestione Immobiliare</b>	<b>8.037.479</b>	<b>8.148.570</b>	<b>- 111.091</b>
	<b>2 ONERI DELLA GESTIONE COMMERCIALE</b>			
	Oneri per la concessione di mutui	27.361	19.593	7.768
	<b>Totale oneri della Gestione Commerciale</b>	<b>27.361</b>	<b>19.593</b>	<b>7.768</b>
	<b>3 ONERI DEL PORTAFOGLIO TITOLI</b>			
	Perdite da negoziazione	14.098.477	5.957.072	8.141.405
	Spese e commissioni	1.126.642	1.160.958	- 34.316

## XVI LEGISLATURA - DISEGNI DI LEGGE E RELAZIONI - DOCUMENTI

		Consuntivo 2007	Consuntivo 2006	Scostamento
	<b>Totale oneri del portafoglio titoli</b>	<b>15.225.119</b>	<b>7.118.030</b>	<b>8.107.089</b>
<b>4</b>	<b>ONERI TRIBUTARI</b>			
	Imposte, tasse e tributi vari	124.811	128.680	- 3.869
	Imposte del portafoglio titoli	991.983	3.003.870	- 2.011.887
	Imposte sul reddito d'esercizio	5.687.779	5.268.712	419.067
	Imposta comunale sugli immobili	2.742.133	2.644.655	97.478
	<b>Totale oneri tributari</b>	<b>9.546.706</b>	<b>11.045.917</b>	<b>- 1.499.211</b>
<b>5</b>	<b>ALTRI ONERI</b>			
	Interessi su mutui passivi	38	87	- 49
	<b>Totale altri oneri</b>	<b>38</b>	<b>87</b>	<b>- 49</b>
	<b>Totale oneri gestione patrimoniale</b>	<b>32.836.704</b>	<b>26.332.197</b>	<b>6.504.507</b>
	<b>Risultato gestione patrimoniale (B)</b>	<b>56.521.171</b>	<b>48.085.889</b>	<b>8.435.282</b>
	<b>COSTI DI STRUTTURA</b>			
<b>1</b>	<b>SPESE ORGANI DELL'ENTE</b>			
	Indennità alla Presidenza	147.590	145.406	2.184
	Indenn.di carica e gettoni presenza Organi Collegiali	415.501	407.348	8.153
	Rimborsi spese Organi Collegiali	354.996	322.469	32.527
	Compensi ed indennità al collegio dei sindaci	218.647	215.635	3.012
	Spese di funzionamento commissioni	21.663	22.764	- 1.101
	Spese di rappresentanza	37.884	31.562	6.322
	Elezioni organi collegiali	-	6.617	- 6.617
	Oneri previdenziali ed assistenziali	55.858	35.983	19.875
	<b>Totale spese organi dell'ente</b>	<b>1.252.139</b>	<b>1.187.784</b>	<b>64.355</b>
<b>2</b>	<b>SPESE PER IL PERSONALE</b>			
	<b>Costi del personale di struttura</b>			
	Stipendi ed altri assegni fissi al personale	7.592.357	7.221.378	370.979
	Straordinari	181.384	209.310	- 27.926
	Indennità e rimborso spese trasporto per missioni	435.982	322.646	113.336
	Oneri previdenziali e assistenziali	2.173.139	1.985.410	187.729
	Accantonamento trattamenti di quiescenza	312.509	982.647	- 670.138
	Corsi di formazione	69.788	76.584	- 6.796
	Interventi assistenziali per il personale	236.669	218.987	17.682
	Altri costi del personale	367.083	367.522	- 439
	Trattamento fine rapporto	702.677	618.454	84.223
	<b>Totale costi del personale struttura</b>	<b>12.071.588</b>	<b>12.002.938</b>	<b>68.650</b>
	<b>Costi del personale gestione commerciale</b>			
	Stipendi ed altri assegni fissi al personale	216.665	210.800	5.865
	Compensi per lavoro straordinario	2.985	5.257	- 2.272
	Indennità e rimborso spese trasporto per missioni	13.344	11.651	1.693

## XVI LEGISLATURA - DISEGNI DI LEGGE E RELAZIONI - DOCUMENTI

		Consumo 2007	Consumo 2006	Incremento
	Oneri previdenziali e assistenziali	64.214	60.361	3.853
	Accantonamento trattamenti quiescenza	6.955	6.425	530
	Corsi di formazione	1.103	1.667	- 564
	Interventi assistenziali per il personale	9.148	8.917	231
	Altri costi del personale	11.038	13.293	- 2.255
	Trattamento fine rapporto	20.035	17.858	2.177
	<b>Totale costi del personale gestione comm.le</b>	<b>345.486</b>	<b>336.229</b>	<b>9.257</b>
	<b>Altri costi del personale</b>			
	Incentivi all'esodo e transazioni	20.500	27.000	- 6.500
	<b>Totale Altri costi del personale</b>	<b>20.500</b>	<b>27.000</b>	<b>- 6.500</b>
	<b>Totale spese per il personale</b>	<b>12.437.573</b>	<b>12.366.167</b>	<b>71.406</b>
<b>3</b>	<b>SPESE PER L'ACQUISTO DI BENI E SERVIZI</b>			
	Materiale di consumo	195.861	205.602	- 9.741
	Manutenzione e riparazione locali ed attrezzature tecniche	758.243	797.472	- 39.229
	Fitto locali	-	-	-
	Utenze	361.589	423.223	- 61.634
	Premi di assicurazione	160.938	154.560	6.378
	Costi per godimento di beni di terzi	19.102	20.778	- 1.676
	Spese postali e telematiche	533.172	310.404	222.768
	Costi delle autovetture	11.048	14.170	- 3.122
	Spese per consulenza fiscale, legale e previdenziale	48.429	63.021	- 14.592
	Spese per consulenze tecniche	102.075	110.177	- 8.102
	Spese per altre consulenze	114.909	112.034	2.875
	Spese notarili	9.724	7.259	2.465
	Altre spese	366.986	255.005	111.981
	<b>Totale spese per acquisto beni e servizi</b>	<b>2.682.076</b>	<b>2.473.705</b>	<b>208.371</b>
<b>4</b>	<b>CONTRIBUTI ALLE ASSOCIAZIONI STAMPA</b>			
	Contributi ad associazioni di stampa	1.819.743	1.733.397	86.346
	<b>Totale contributi alle Associazioni di Stampa</b>	<b>1.819.743</b>	<b>1.733.397</b>	<b>86.346</b>
<b>5</b>	<b>ALTRI COSTI</b>			
	Spese legali	734.445	695.439	39.006
	<b>Totale altri costi</b>	<b>734.445</b>	<b>695.439</b>	<b>39.006</b>
<b>6</b>	<b>ONERI FINANZIARI</b>			
	Spese per commissioni bancarie e postali	19.409	20.075	- 666
	Interessi vari	38	125	- 87
	Altri oneri	45.946	132.505	- 86.559
	<b>Totale oneri finanziari</b>	<b>65.393</b>	<b>152.705</b>	<b>- 87.312</b>
<b>7</b>	<b>AMMORTAMENTI</b>			
	Ammortamento immobili strumentali	465.744	428.368	37.376

## XVI LEGISLATURA - DISEGNI DI LEGGE E RELAZIONI - DOCUMENTI

		Consuntivo 2007	Consuntivo 2006	Scostamento
	Ammortamento beni strumentali	340.727	344.719	- 3.992
	<b>Totale ammortamenti</b>	<b>806.471</b>	<b>773.087</b>	<b>33.384</b>
	<b>Totale costi di struttura (C)</b>	<b>19.797.840</b>	<b>19.382.284</b>	<b>415.556</b>
	<b>ALTRI PROVENTI ED ONERI</b>			
1	<b>ALTRI PROVENTI</b>			
	Recupero spese legali	290.517	268.829	21.688
	Recupero spese generali di amministrazione	424.844	414.960	9.884
	Riaddebito costi alla Gestione Separata	602.644	700.029	- 97.385
	Altri proventi	12.594	18.480	- 5.886
	<b>Totale altri proventi</b>	<b>1.330.599</b>	<b>1.402.298</b>	<b>- 71.699</b>
2	<b>ALTRI ONERI</b>			
	Altri oneri	6.738	7.314	- 577
	<b>Totale altri oneri</b>	<b>6.738</b>	<b>7.314</b>	<b>- 577</b>
	<b>Differenza tra altri proventi ed oneri (D)</b>	<b>1.323.861</b>	<b>1.394.984</b>	<b>- 71.123</b>
	<b>COMPONENTI STRAORDINARI</b>			
1	<b>PROVENTI STRAORDINARI E RIVALUTAZIONI</b>			
	Plusvalenze	34.364	-	34.364
	Sopravvenienze	297.624	1.125.279	- 827.655
	Rivalutazione titoli	34.260	177.780	- 143.520
	<b>Totale proventi straordinari e rivalutazioni</b>	<b>366.249</b>	<b>1.303.059</b>	<b>- 936.810</b>
2	<b>ONERI STRAORDINARI E SVALUTAZIONI</b>			
	Minusvalenze	7.606	7.366	240
	Sopravvenienze	132.670	81.379	51.291
	Svalutazione Crediti	8.500.000	7.305.465	1.194.535
	Svalutazione Titoli	10.749.003	6.128.971	4.620.032
	Accantonamento ai fondi rischi	62.000	-	62.000
	Altri oneri	-	4.421	- 4.421
	<b>Totale oneri straordinari e svalutazioni</b>	<b>19.451.278</b>	<b>13.527.602</b>	<b>5.923.676</b>
	<b>Saldo componenti straordinari (E)</b>	<b>- 19.085.030</b>	<b>- 12.224.543</b>	<b>- 6.860.487</b>
	<b>Avanzo di gestione (A+B-C+D+E)</b>	<b>109.931.026</b>	<b>96.924.156</b>	<b>13.006.870</b>

## XVI LEGISLATURA - DISEGNI DI LEGGE E RELAZIONI - DOCUMENTI

INPGI - Gestione sostitutiva dell'A.G.O.				
Conto Economico				
		Assestamento 2007	Consuntivo 2007	Scostamento
<b>GESTIONE PREVIDENZIALE ED ASSISTENZIALE</b>				
<b>RICAVI</b>				
<b>1 CONTRIBUTI OBBLIGATORI</b>				
<u>CONTRIBUTI DELL'ANNO</u>				
	Contributi Assicurazioni Sociali Obbligatorie - IVS	337.000.000	337.925.008	925.008
	Contributi Assicurazioni Sociali Obbligatorie - Disoccupazione	18.600.000	18.813.508	213.508
	Contributi Assicurazioni Sociali Obbligatorie - TBC	-	-	-
	Contributi assegni familiari	555.000	564.980	9.980
	Contributi assicurazione infortuni	2.200.000	2.222.285	22.285
	Contributi mobilità	2.250.000	2.258.777	8.777
	Contributi fondo garanzia indennità anzianità	1.000.000	1.014.084	14.084
	Contributi di solidarietà	4.100.000	4.149.227	49.227
	Quote indennità mobilità a carico datori di lavoro	-	-	-
	<b>Totale contributi dell'anno</b>	<b>365.705.000</b>	<b>366.947.868</b>	<b>1.242.868</b>
<u>CONTRIBUTI ANNI PRECEDENTI</u>				
	Contributi Assicurazioni Sociali Obbligatorie - IVS	12.500.000	14.294.905	1.794.905
	Contributi Assicurazioni Sociali Obbligatorie - Disoccupazione	460.000	645.409	185.409
	Contributi Assicurazioni Sociali Obbligatorie - TBC	800	679	121
	Contributi assegni familiari	10.000	18.394	8.394
	Contributi assicurazione infortuni	25.000	55.191	30.191
	Contributi mobilità	37.000	84.695	47.695
	Contributi fondo garanzia indennità anzianità	55.000	109.965	54.965
	Contributi di solidarietà	35.000	62.499	27.499
	<b>Totale contributi anni precedenti</b>	<b>13.122.800</b>	<b>15.271.736</b>	<b>2.148.936</b>
	<b>Totale contributi obbligatori</b>	<b>378.827.800</b>	<b>382.219.604</b>	<b>3.391.804</b>
<b>2 CONTRIBUTI NON OBBLIGATORI</b>				
	Contributi prosecuzione volontaria	1.450.000	1.625.181	175.181
	Riscatto periodi contributivi	1.100.000	993.893	106.107
	Ricongiungimenti periodi assicurativi non obbligatori	11.000.000	16.534.211	5.534.211
	<b>Totale contributi non obbligatori</b>	<b>13.550.000</b>	<b>19.153.285</b>	<b>5.603.285</b>
<b>3 SANZIONI ED INTERESSI</b>				
	Sanzioni civili e interessi risarcitori	6.540.000	10.311.412	3.771.412
	<b>Totale sanzioni ed interessi</b>	<b>6.540.000</b>	<b>10.311.412</b>	<b>3.771.412</b>
<b>4 ALTRI RICAVI GESTIONE PREVIDENZIALE ED ASSISTENZIALE</b>				
	Recuperi previdenziali ed assistenziali	330.000	638.993	308.993
	Recuperi infortuni e prestazioni integrative	425.000	345.519	79.481
	Altri recuperi	40.500	10.659	29.841
	<b>Totale altri ricavi</b>	<b>795.500</b>	<b>995.170</b>	<b>199.670</b>
<b>5 UTILIZZO FONDI</b>				

## XVI LEGISLATURA - DISEGNI DI LEGGE E RELAZIONI - DOCUMENTI

		Assestamento 2007	Consuntivo 2007	Scostamento
	Copertura infortuni	-	-	-
	Copertura trattamento fine rapporto	-	-	-
	<b>Totale utilizzo fondi</b>	-	-	-
	<b>Totale ricavi gestione previdenziale ed assistenziale</b>	<b>399.713.300</b>	<b>412.679.472</b>	<b>12.966.172</b>
	<b>COSTI</b>			
	<b>1 PRESTAZIONI OBBLIGATORIE</b>			
	<b>Pensioni</b>			
	Pensioni invalidità, vecchiaia e superstiti	305.500.000	305.084.314	- 415.686
	Liquidazione in capitale	50.000	16.969	- 33.031
	Pensioni non contributive	170.000	163.649	- 6.351
	<b>Totale pensioni</b>	<b>305.720.000</b>	<b>305.264.932</b>	<b>- 455.068</b>
	<b>Assegni</b>			
	Assegni familiari giornalisti attivi	290.000	298.973	8.973
	Assegni familiari pensionati	10.000	8.439	- 1.561
	Assegni familiari disoccupati	10.000	4.819	- 5.181
	<b>Totale assegni</b>	<b>310.000</b>	<b>312.230</b>	<b>2.230</b>
	<b>Indennizzi</b>			
	Trattamenti disoccupazione	9.700.000	9.567.534	- 132.466
	Trattamento tubercolosi	12.000	-	- 12.000
	Gestione infortuni	2.050.000	1.600.462	- 449.538
	Trattamento fine rapporto iscritti	1.000.000	537.382	- 462.618
	Assegni temporanei di inabilità	10.000	-	- 10.000
	Assegni per cassa integrazione	730.000	248.043	- 481.957
	Indennità Cassa Integr. Per Cont. Solidarietà	50.000	-	- 50.000
	Indennità di mobilità	10.000	7.754	- 2.246
	<b>Totale indennizzi</b>	<b>13.562.000</b>	<b>11.961.174</b>	<b>- 1.600.826</b>
	<b>Totale prestazioni obbligatorie</b>	<b>319.592.000</b>	<b>317.538.336</b>	<b>- 2.053.664</b>
	<b>2 PRESTAZIONI NON OBBLIGATORIE</b>			
	Sovvenzioni assistenziali varie	206.000	196.000	- 10.000
	Assegni "Una-Tantum" ai superstiti	310.000	309.049	- 951
	Assegni di superinvalidità	1.280.000	1.190.857	- 89.143
	Accertamenti sanitari per superinvalidità	35.000	29.238	- 5.762
	Case di riposo per i pensionati	870.000	834.460	- 35.540
	<b>Totale prestazioni non obbligatorie</b>	<b>2.701.000</b>	<b>2.559.604</b>	<b>- 141.396</b>
	<b>Totale prestazioni</b>	<b>322.293.000</b>	<b>320.097.941</b>	<b>- 2.195.059</b>
	<b>3 ALTRI COSTI GESTIONE PREVIDENZIALE ED ASSISTENZIALE</b>			
	Trasferimento contributi Legge n. 29/79	1.100.000	653.713	- 446.287
	Gestione Fondo infortuni	220.000	752.231	532.231
	Altre costi	229.800	206.722	- 23.078
	<b>Totale altri costi gestione previdenziale ed assistenziale</b>	<b>1.549.800</b>	<b>1.612.667</b>	<b>62.867</b>
	<b>Totale costi gestione previdenziale ed assistenziale</b>	<b>323.842.800</b>	<b>321.710.608</b>	<b>- 2.132.192</b>

## XVI LEGISLATURA - DISEGNI DI LEGGE E RELAZIONI - DOCUMENTI

		Assessorato 2007	Comunale 2007	Secolario 2007
	<b>Risultato gestione previdenziale ed assistenziale (A)</b>	<b>75.870.500</b>	<b>90.968.864</b>	<b>15.098.364</b>
	<b>GESTIONE PATRIMONIALE</b>			
	<b>PROVENTI</b>			
	<b>1 PROVENTI IMMOBILIARI</b>			
	Affitti di immobili	31.123.000	31.159.507	36.507
	Recupero spese gestione immobili	4.285.000	4.400.846	115.846
	Interessi di mora e rateizzo	90.000	90.621	621
	<b>Totale proventi immobiliari</b>	<b>35.498.000</b>	<b>35.650.974</b>	<b>152.974</b>
	<b>2 PROVENTI SU MUTUI</b>			
	Interessi attivi su mutui	2.700.000	2.583.884	- 116.116
	Recupero spese concessione mutui	28.000	26.014	- 1.986
	Interessi di mora e rateizzo	25.500	32.529	7.029
	<b>Totale proventi su mutui</b>	<b>2.753.500</b>	<b>2.642.427</b>	<b>- 111.073</b>
	<b>3 PROVENTI SU PRESTITI</b>			
	Interessi attivi su prestiti	1.900.000	1.907.772	7.772
	Interessi di mora e rateizzo	20.500	7.157	- 13.343
	<b>Totale proventi su prestiti</b>	<b>1.920.500</b>	<b>1.914.929</b>	<b>- 5.571</b>
	<b>4 PROVENTI FINANZIARI</b>			
	Proventi del portafoglio titoli	40.774.000	46.558.400	5.784.400
	Proventi da operazioni pronti termine	113.000	112.089	911
	Interessi attivi su depositi e conti correnti	1.705.000	2.331.475	626.475
	Interessi attivi su anticipazione L. 449/97	135.000	134.714	286
	Rivalutazione anticipo TFR Legge 140/97	11.000	12.867	1.867
	<b>Totale proventi finanziari</b>	<b>42.738.000</b>	<b>49.149.544</b>	<b>6.411.544</b>
	<b>Totale proventi gestione patrimoniale</b>	<b>82.910.000</b>	<b>89.357.874</b>	<b>6.447.874</b>
	<b>ONERI</b>			
	<b>1 ONERI DELLA GESTIONE IMMOBILIARE</b>			
	Oneri gestione immobiliare	446.000	424.858	- 21.142
	Spese condominiali a carico inquilini	3.933.000	3.430.266	- 502.734
	Spese per il personale portierato	1.038.650	1.002.545	- 36.105
	Spese per la conservazione del patrimonio immobiliare	3.790.000	3.179.810	- 610.190
	<b>Totale oneri della Gestione Immobiliare</b>	<b>9.207.650</b>	<b>8.037.479</b>	<b>- 1.170.171</b>
	<b>2 ONERI DELLA GESTIONE COMMERCIALE</b>			
	Oneri per la concessione di mutui	35.500	27.361	- 8.139
	<b>Totale oneri della Gestione Commerciale</b>	<b>35.500</b>	<b>27.361</b>	<b>- 8.139</b>
	<b>3 ONERI DEL PORTAFOGLIO TITOLI</b>			
	Perdite da negoziazione	7.276.000	14.098.477	6.822.477
	Spese e commissioni	1.500.000	1.126.642	- 373.358

## XVI LEGISLATURA - DISEGNI DI LEGGE E RELAZIONI - DOCUMENTI

		Assestamento 2007	Consuntivo 2007	Scostamento
	<b>Totale oneri del portafoglio titoli</b>	<b>8.776.000</b>	<b>15.225.119</b>	<b>6.449.119</b>
4	<b>ONERI TRIBUTARI</b>			
	Imposte, tasse e tributi vari	139.000	124.811	- 14.189
	Imposte del portafoglio titoli	3.360.000	991.983	- 2.368.017
	Imposte sul reddito d'esercizio	5.620.000	5.687.779	67.779
	Imposta comunale sugli immobili	2.700.000	2.742.133	42.133
	<b>Totale oneri tributari</b>	<b>11.819.000</b>	<b>9.546.706</b>	<b>- 2.272.294</b>
5	<b>ALTRI ONERI</b>			
	Interessi su mutui passivi	100	38	- 62
	<b>Totale altri oneri</b>	<b>100</b>	<b>38</b>	<b>- 62</b>
	<b>Totale oneri gestione patrimoniale</b>	<b>29.838.250</b>	<b>32.836.704</b>	<b>2.998.454</b>
	<b>Risultato gestione patrimoniale (B)</b>	<b>53.071.750</b>	<b>56.521.171</b>	<b>3.449.421</b>
	<b>COSTI DI STRUTTURA</b>			
1	<b>SPESE ORGANI DELL'ENTE</b>			
	Indennità alla Presidenza	148.000	147.590	- 410
	Indenn. di carica e gettoni presenza Organi Collegiali	458.000	415.501	- 42.499
	Rimborsi spese Organi Collegiali	380.000	354.996	- 25.004
	Compensi ed indennità al collegio dei sindaci	236.000	218.647	- 17.353
	Spese di funzionamento commissioni	24.000	21.663	- 2.337
	Spese di rappresentanza	34.000	37.884	3.884
	Elezioni organi collegiali	-	-	-
	Oneri previdenziali ed assistenziali	70.500	55.858	- 14.642
	<b>Totale spese organi dell'ente</b>	<b>1.350.500</b>	<b>1.252.139</b>	<b>- 98.361</b>
2	<b>SPESE PER IL PERSONALE</b>			
	<b>Costi del personale di struttura</b>			
	Stipendi ed altri assegni fissi al personale	7.800.000	7.592.357	- 207.643
	Straordinari	220.000	181.384	- 38.616
	Indennità e rimborso spese trasporto per missioni	480.000	435.982	- 44.018
	Oneri previdenziali e assistenziali	2.340.200	2.173.139	- 167.061
	Accantonamento trattamenti di quiescenza	341.500	312.509	- 28.991
	Corsi di formazione	80.000	69.788	- 10.212
	Interventi assistenziali per il personale	240.000	236.669	- 3.331
	Altri costi del personale	394.300	367.083	- 27.217
	Trattamento fine rapporto	695.000	702.677	7.677
	<b>Totale costi del personale struttura</b>	<b>12.591.000</b>	<b>12.071.588</b>	<b>- 519.412</b>
	<b>Costi del personale gestione commerciale</b>			
	Stipendi ed altri assegni fissi al personale	235.000	216.665	- 18.335
	Compensi per lavoro straordinario	10.000	2.985	- 7.015
	Indennità e rimborso spese trasporto per missioni	18.000	13.344	- 4.656



## XVI LEGISLATURA - DISEGNI DI LEGGE E RELAZIONI - DOCUMENTI

		Assegnamento 2007	Comprovato 2007	Spesimonto
	Oneri previdenziali e assistenziali	70.450	64.214	- 6.236
	Accantonamento trattamenti quiescenza	10.500	6.955	- 3.545
	Corsi di formazione	3.000	1.103	- 1.897
	Interventi assistenziali per il personale	9.200	9.148	- 52
	Altri costi del personale	14.600	11.038	- 3.562
	Trattamento fine rapporto	20.500	20.035	- 465
	<b>Totale costi del personale gestione comm.le</b>	<b>391.250</b>	<b>345.486</b>	<b>- 45.764</b>
	<b>Altri costi del personale</b>			
	Incentivi all'esodo e transazioni	110.000	20.500	- 89.500
	<b>Totale Altri costi del personale</b>	<b>110.000</b>	<b>20.500</b>	<b>- 89.500</b>
	<b>Totale spese per il personale</b>	<b>13.092.250</b>	<b>12.437.573</b>	<b>- 654.677</b>
<b>3</b>	<b>SPESE PER L'ACQUISTO DI BENI E SERVIZI</b>			
	Materiale di consumo	215.000	195.861	- 19.139
	Manutenzione e riparazione locali ed attrezzature tecniche	880.000	758.243	- 121.757
	Fitto locali	-	-	-
	Utenze	430.000	361.589	- 68.411
	Premi di assicurazione	160.000	160.938	938
	Costi per godimento di beni di terzi	22.000	19.102	- 2.898
	Spese postali e telematiche	487.000	533.172	46.172
	Costi delle autovetture	21.100	11.048	- 10.052
	Spese per consulenza fiscale, legale e previdenziale	60.000	48.429	- 11.571
	Spese per consulenze tecniche	110.000	102.075	- 7.925
	Spese per altre consulenze	110.000	114.909	4.909
	Spese notarili	13.000	9.724	- 3.276
	Altre spese	370.000	366.986	- 3.014
	<b>Totale spese per acquisto beni e servizi</b>	<b>2.878.100</b>	<b>2.682.076</b>	<b>- 196.024</b>
<b>4</b>	<b>CONTRIBUTI ALLE ASSOCIAZIONI STAMPA</b>			
	Contributi ad associazioni di stampa	1.822.000	1.819.743	- 2.257
	<b>Totale contributi alle Associazioni di Stampa</b>	<b>1.822.000</b>	<b>1.819.743</b>	<b>- 2.257</b>
<b>5</b>	<b>ALTRI COSTI</b>			
	Spese legali	800.000	734.445	- 65.555
	<b>Totale altri costi</b>	<b>800.000</b>	<b>734.445</b>	<b>- 65.555</b>
<b>6</b>	<b>ONERI FINANZIARI</b>			
	Spese per commissioni bancarie e postali	29.000	19.409	- 9.591
	Interessi vari	3.000	38	- 2.962
	Altri oneri	66.200	45.946	- 20.254
	<b>Totale oneri finanziari</b>	<b>98.200</b>	<b>65.393</b>	<b>- 32.807</b>
<b>7</b>	<b>AMMORTAMENTI</b>			
	Ammortamento immobili strumentali	470.000	465.744	- 4.257

## XVI LEGISLATURA – DISEGNI DI LEGGE E RELAZIONI - DOCUMENTI

		Assestamento 2007	Consuntivo 2007	Scostamento
	Ammortamento beni strumentali	369.000	340.727	- 28.273
	<b>Totale ammortamenti</b>	<b>839.000</b>	<b>806.471</b>	<b>- 32.529</b>
	<b>Totale costi di struttura (C)</b>	<b>20.880.050</b>	<b>19.797.840</b>	<b>- 1.082.210</b>
	<b>ALTRI PROVENTI ED ONERI</b>			
1	<b>ALTRI PROVENTI</b>			
	Recupero spese legali	190.000	290.517	100.517
	Recupero spese generali di amministrazione	400.000	424.844	24.844
	Riaddebito costi alla Gestione Separata	679.000	602.644	- 76.356
	Altri proventi	13.100	12.594	- 506
	<b>Totale altri proventi</b>	<b>1.282.100</b>	<b>1.330.599</b>	<b>48.499</b>
2	<b>ALTRI ONERI</b>			
	Altri oneri	6.100	6.738	638
	<b>Totale altri oneri</b>	<b>6.100</b>	<b>6.738</b>	<b>638</b>
	<b>Differenza tra altri proventi ed oneri (D)</b>	<b>1.276.000</b>	<b>1.323.861</b>	<b>47.861</b>
	<b>COMPONENTI STRAORDINARI</b>			
1	<b>PROVENTI STRAORDINARI E RIVALUTAZIONI</b>			
	Plusvalenze	-	34.364	34.364
	Sopravvenienze	160.000	297.624	137.624
	Rivalutazione titoli	600.000	34.260	- 565.740
	<b>Totale proventi straordinari e rivalutazioni</b>	<b>760.000</b>	<b>366.249</b>	<b>- 393.751</b>
2	<b>ONERI STRAORDINARI E SVALUTAZIONI</b>			
	Minusvalenze	10.000	7.606	- 2.394
	Sopravvenienze	135.000	132.670	- 2.330
	Svalutazione Crediti	7.200.000	8.500.000	1.300.000
	Svalutazione Titoli	15.000.000	10.749.003	- 4.250.997
	Accantonamento ai fondi rischi	-	62.000	62.000
	Altri oneri	-	-	-
	<b>Totale oneri straordinari e svalutazioni</b>	<b>22.345.000</b>	<b>19.451.278</b>	<b>- 2.893.722</b>
	<b>Saldo componenti straordinari (E)</b>	<b>- 21.585.000</b>	<b>- 19.085.030</b>	<b>2.499.970</b>
	<b>Avanzo di gestione (A+B-C+D+E)</b>	<b>87.753.200</b>	<b>109.931.026</b>	<b>22.177.826</b>

## XVI LEGISLATURA - DISEGNI DI LEGGE E RELAZIONI - DOCUMENTI

INPGI - Gestione sostitutiva dell'A.G.O. Conto Economico D.Lgs. 127/91		Consuntivo 2007	Consuntivo 2006	differenza
<b>A RICAIVI DEL SERVIZIO</b>				
1	Entrate Contributive			
a	Contributi obbligatori	382.219.604	366.083.734	16.135.870
b	Contributi non obbligatori	19.153.285	11.874.999	7.278.286
c	Sanzioni, interessi e recuperi contributivi	10.311.412	6.322.043	3.989.369
d	Altre entrate	995.170	586.063	409.107
	<b>Totale</b>	<b>412.679.472</b>	<b>384.866.839</b>	<b>27.812.633</b>
5	Altri ricavi e proventi			
a	Proventi immobiliari	35.536.610	30.604.364	4.932.246
b	Proventi diversi	1.354.342	1.419.481	- 65.139
	<b>Totale</b>	<b>36.890.952</b>	<b>32.023.845</b>	<b>4.867.107</b>
	<b>Totale A</b>	<b>449.570.423</b>	<b>416.890.684</b>	<b>32.679.739</b>
<b>B COSTI DEL SERVIZIO</b>				
6	Per materiale di consumo	217.534	221.113	- 3.579
7	Per prestazioni previdenziali ed assistenziali			
a	Prestazioni obbligatorie	317.538.336	302.043.168	15.495.168
b	Prestazioni non obbligatorie	2.559.604	2.578.702	- 19.098
c	Altre uscite	1.612.667	1.194.863	417.804
	<b>Totale</b>	<b>321.710.608</b>	<b>305.816.733</b>	<b>15.893.875</b>
7	d Servizi diversi	13.017.865	12.762.700	255.165
8	Per godimento beni di terzi	20.074	24.246	- 4.172
9	Per il personale e portierato			
a	Salari e stipendi	8.682.906	8.298.482	384.424
b	Oneri sociali	2.443.942	2.241.788	202.154
c	Trattamento di fine rapporto	782.715	691.126	91.589
d	Trattamento di quiescenza e simili	320.832	989.976	- 669.144
e	Altri costi	1.164.578	1.049.859	114.719
	<b>Totale</b>	<b>13.394.973</b>	<b>13.271.231</b>	<b>123.742</b>
10	Ammortamenti e svalutazioni			
a	Ammortamento immobilizzazioni immateriali	91.730	91.213	517
b	Ammortamento immobilizzazioni materiali	714.740	681.874	32.866
c	Altre svalutazioni delle immobilizzazioni	-	-	-
d	Svalutazioni crediti compresi nell'attivo circolante	8.500.000	7.305.465	1.194.535
	<b>Totale</b>	<b>9.306.471</b>	<b>8.078.552</b>	<b>1.227.919</b>
12	Accantonamenti per rischi	62.000	-	62.000
13	Altri accantonamenti	-	-	-
14	Oneri diversi di gestione	4.171.494	6.103.724	- 1.932.230
	<b>Totale B</b>	<b>361.901.018</b>	<b>346.278.299</b>	<b>15.622.719</b>
	<b>Differenza tra ricavi e costi del servizio</b>	<b>87.669.405</b>	<b>70.612.385</b>	<b>17.057.020</b>
<b>C PROVENTI ED ONERI FINANZIARI</b>				
16	Altri proventi finanziari			
a	Da crediti iscritti nelle immobilizzazioni	4.665.251	4.718.521	- 53.270
b	Da titoli iscritti nelle immobilizzazioni	398.516	398.781	- 265
c	Da titoli iscritti nell'attivo circolante	46.126.529	37.231.817	8.894.712
d	Proventi diversi dai precedenti	2.607.225	1.447.420	1.159.805
	<b>Totale</b>	<b>53.797.521</b>	<b>43.796.539</b>	<b>10.000.982</b>
17	Interessi ed altri oneri finanziari	15.318.354	7.289.668	8.028.686
	<b>Totale C (16-17)</b>	<b>38.479.167</b>	<b>36.506.871</b>	<b>1.972.296</b>
<b>D RETTIFICHE DI VALORE DI ATTIVITA' FINANZIARIE</b>				
18	Rivalutazioni			
b	Di immobilizzazioni finanziarie	-	-	-
c	Di titoli iscritti nell'attivo circolante	34.260	177.780	- 143.520
	<b>Totale</b>	<b>34.260</b>	<b>177.780</b>	<b>- 143.520</b>

## XVI LEGISLATURA – DISEGNI DI LEGGE E RELAZIONI - DOCUMENTI

19	Svalutazioni			
b	Di immobilizzazioni finanziarie	-	-	-
c	Di titoli iscritti nell'attivo circolante	10.749.003	6.128.971	4.620.032
	<b>Totale</b>	<b>10.749.003</b>	<b>6.128.971</b>	<b>4.620.032</b>
	<b>Totale delle rettifiche D (18-19)</b>	<b>- 10.714.743</b>	<b>- 5.951.191</b>	<b>- 4.763.552</b>
E	PROVENTI ED ONERI STRAORDINARI			
20	Proventi	331.989	1.125.279	- 793.290
21	Oneri	147.013	100.480	46.533
	<b>Totale delle partite straordinarie E (20-21)</b>	<b>184.976</b>	<b>1.024.799</b>	<b>- 839.823</b>
	<b>Risultato prima delle imposte</b>	<b>115.618.805</b>	<b>102.192.864</b>	<b>13.425.941</b>
22	Imposte sul reddito dell'esercizio, correnti, differite e anticipate	5.687.779	5.268.712	419.067
	<b>Utile dell'esercizio</b>	<b>109.931.026</b>	<b>96.924.156</b>	<b>13.006.870</b>

## **RELAZIONE DEL COMITATO AMMINISTRATORE**

### **Una svolta importante**

Il 2007 è stato un anno particolarmente interessante per le sorti future della Gestione Previdenziale Separata dell'Inpgi, in relazione a due fattori strettamente collegati tra di loro:

- il protocollo d'intesa, voluto dal Ministro del Lavoro on.le Damiano e portato a conclusione con la mediazione del capo della Segreteria Tecnica del Ministro, nel quale è stato previsto l'allineamento della posizione contributiva dei collaboratori coordinati e continuativi giornalisti con gli assicurati presso la Gestione Separata dell'INPS.

In particolare, per questa categoria di giornalisti il documento ha previsto:

- 1) l'imposizione dell'onere contributivo per 2/3 a carico del committente e per 1/3 a carico del giornalista;
- 2) l'innalzamento graduale delle aliquote contributive fino a raggiungere nel 2011 lo stesso ammontare dell'aliquota prevista per la generalità dei collaboratori coordinati e continuativi iscritti all'Inps (26,72%);
- 3) l'attribuzione della titolarità dell'obbligazione contributiva in capo al committente;
- 4) un trattamento di malattia e di maternità in armonia con quanto previsto dalla Gestione Separata Inps.

Per quel che riguarda la stabilizzazione dei rapporti di collaborazione coordinata e continuativa il Governo ha condiviso la disponibilità dell'Istituto a farsi carico della rinuncia a percepire contributi già accertati, al fine di favorire e rendere possibile la trasformazione di rapporti di lavoro Co.Co.Co in altrettanti rapporti di lavoro subordinato della durata minima di 24 mesi.

Nel documento conclusivo del Ministero del Lavoro è stato previsto, inoltre, che ogni atto di conciliazione sia preceduto anche per i giornalisti da uno specifico accordo sindacale.

- la legge n. 247/2007, comma 80, la quale ha dato attuazione al predetto protocollo, nella parte riguardante il coordinamento contributivo/previdenziale tra la Gestione Separata dell'Inps e quella dell'Inpgi per gli assicurati che svolgono attività giornalistica autonoma nella forma della collaborazione coordinata e continuativa.

Gli effetti, positivi, che scaturiscono dalla legge in questione sono molteplici e riguardano la struttura della contribuzione, il riparto della stessa tra lavoratore e committente e l'entità della medesima, al fine di pervenire, secondo principi di gradualità, a decorrere dal 1° gennaio 2011, ad un'aliquota non inferiore a quella dei collaboratori iscritti all'Inps.

Verrà infatti meno (allorché il nuovo regolamento sarà operante) per i giornalisti che svolgono attività lavorativa di natura giornalistica, riconducibile alla collaborazione coordinata e continuativa, l'attuale impianto contributivo, determinato dal decreto legislativo n. 103/1996. Non ci sarà più obbligo per il giornalista Co.Co.Co. di procedere alla comunicazione reddituale ed al versamento a suo carico dei contributi minimi e a saldo. Tale obbligo, viceversa, incomberà esclusivamente sul committente, il quale dovrà inviare all'Inpgi regolare denuncia dei rapporti di collaborazione in atto e provvedere – altresì – al pagamento dei contributi (sia per la parte a suo carico – 2/3 – sia per la parte a carico del giornalista Co.Co.Co. – 1/3) entro il 16 del mese successivo a quello a cui si riferisce la denuncia trasmessa.

Non è possibile, però, nonostante i relativi atti siano stati già predisposti dall'Istituto, dar corso al procedimento per l'approvazione interministeriale del nuovo regolamento riguardante la contribuzione e le prestazioni, perché il protocollo d'intesa prevedeva anche in favore delle aziende editrici, gli esoneri contributivi di cui alle leggi 296/06 e 266/05.

Al nuovo Governo, uscito dalle elezioni del 13 e 14 aprile, dovrà essere tempestivamente richiesto di dar corso a questo adempimento e, nell'azione da svolgere, Istituto, Fieg e Fnsi non mancheranno di agire di comune intesa.

Altre problematiche di pari importanza sono ancora in piedi e riguardano le difficoltà di molti (che percepiscono redditi miseri o sono costretti a cedere il diritto a riprodurre articoli) a far fronte agli obblighi contributivi.

Nel corso del mandato di questo Comitato Amministratore si studierà a fondo il problema, per cercare una soluzione che sia comunque rispettosa delle norme che presiedono alla previdenza in generale.

~~~~~

|                                                                                                                                     |
|-------------------------------------------------------------------------------------------------------------------------------------|
| <p style="text-align: center;"><b>Gli iscritti alla Gestione Separata e quelli iscritti anche<br/>alla Gestione Sostitutiva</b></p> |
|-------------------------------------------------------------------------------------------------------------------------------------|

Al 31 dicembre 2007 risultano iscritti alla Gestione Separata 24.377 giornalisti così distinti: professionisti 7.864, praticanti 68, pubblicisti 15.893, pubblicisti/praticanti 552.

Rispetto al 2006 vi è stato un incremento di 1.350 unità.

Parallelamente alle iscrizioni, va tenuto conto anche del numero di coloro che sono sospesi dall'obbligo contributivo per carenza di reddito professionale. Il numero di costoro è aumentato dai 3.347 del 2006 ai 3.881 del 2007 (+534).

Come sempre, sono in testa nelle iscrizioni le circoscrizioni Lombardia (5.288) e Lazio (4.125). Seguono, in ordine decrescente, la Toscana (2005), il Veneto (1.843), il Piemonte (1.728), l'Emilia Romagna (1.675), la Campania (1.192), la Sicilia (1.102), il Friuli-Venezia-Giulia (841), la Liguria (696), la Puglia (666), il Trentino-Alto Adige (560), la Calabria (507), le Marche (503), la Sardegna (498), l'Umbria (376), l'Abruzzo (345), la Basilicata (187), la Valle D'Aosta (146), il Molise (94).

~~~~~

I giornalisti iscritti alle due Gestioni dell'Inpgi sono complessivamente 9.018 (3.756 donne e 5.262 uomini) di cui 5.937 con una posizione assicurativa attiva nel corso del 2007 (donne 2.343, uomini 3.594).

Sempre alla data del 31.12.2007, il totale dei rapporti di lavoro dipendente degli iscritti alle due Gestioni risulta essere pari a n. 6.006, così distinto:

- a) - professionisti titolari dell'art. 1 del CNLG (redattori, vice e capo servizi, vice e capo redattori) n. 4.580;
  - professionisti con rapporto di lavoro disciplinato dall'art. 2 del CNLG (collaboratori dipendenti) n. 235;
- b) - praticanti, n. 324;
- c) - pubblicisti il cui rapporto di lavoro è disciplinato dall'art. 1 del CNLG, n. 597;
  - pubblicisti con rapporto di lavoro disciplinato dall'art.2 e 12 del CNLG, n.195;
  - pubblicisti con rapporto di lavoro disciplinato dall'art. 36, n. 75.

Complessivamente gli iscritti alle due Gestioni sviluppano una contribuzione soggettiva ed integrativa in favore della Gestione Separata pari a circa 10,553 mln (40,42% della contribuzione totale). Si tratta di un buon apporto, senza il quale la previdenza per il lavoro autonomo giornalistico sarebbe meno salda e meno capace di affrontare le sfide future.



Si pone in risalto, ancora una volta, che 7.712 iscritti (dati reddituali del 2006) non superano i 2.500 euro annui e che altri 4.700 hanno un reddito medio di poco superiore ai 5.000 euro.

La contribuzione che proviene da loro – come è facilmente intuibile – è poco significativa.

In realtà la Gestione Separata continua a reggersi sulla contribuzione di 5.972 iscritti i quali hanno dichiarato:

- n. 3.694, redditi da 10.000 a 25.000 euro (mediamente 16.273);
- n. 1.702, redditi da 25.000 a 50.000 euro (mediamente 33.924);
- n. 401, redditi da 50.000 a 85.478 euro (mediamente 62.878);
- n. 54, redditi da 85.479 a 100.000 euro (mediamente 91.456);
- n. 69, redditi da 100.000 a 150.000 euro (mediamente 118.917);
- n. 52, redditi oltre 150.000 euro (mediamente 295.436).

Si rammenta che la contribuzione soggettiva (10% del reddito netto imponibile) è dovuta fino al massimale di euro 87.188,00, previsto dall'art. 2 comma 18 della legge 8 agosto 1995, n. 335. La contribuzione integrativa, invece (pari al 2% del reddito lordo



fiscalmente dichiarato) è rapportata all'intero reddito dichiarato ed il suo gettito, oltre a far fronte ai costi di struttura, assolve ad una funzione solidaristica, concorrendo a sostenere i costi della contribuzione figurativa accreditata in favore dei pensionati per invalidità. I 5.972 iscritti hanno dato luogo ad una contribuzione soggettiva di 15,814 mln, integrativa di 4,071 mln e di maternità per 0,180 mln.

Il 32,41% degli iscritti, quindi, ha contribuito per il 77,65% delle entrate complessive.

~~~~~

### La Gestione Previdenziale

I ricavi si incrementano da 28,618 a 29,500 mln (+0,883 mln). Lo scarso aumento rispetto al 2006 (+4,562) è dovuto ad una contrazione della contribuzione riferita agli anni precedenti il 2007 (da 2,428 a 1,395 mln).

Essa è dovuta al fatto che nel corso dell'anno si è dovuto intervenire contabilmente su molte posizioni assicurative, rettificando gli importi accertati d'ufficio in assenza di denuncia e comunicati dagli interessati all'Inpgi solo dopo aver ricevuto la notifica della cartella esattoriale di pagamento.

Si tratta, in buona sostanza, di assicurati che cercano di evadere e che si decidono a compiere il loro dovere solo forzosamente.

Le rettifiche hanno riguardato anche le sanzioni civili, il cui importo è passato da 1,576 mln del 2006 a 1,040 mln del 2007 (-0,537 mln).

~~~~~

Le prestazioni sono state pari a 0,977 mln (+0,152 mln rispetto al 2006) ed hanno riguardato per 0,338 mln la spesa per le pensioni e per 0,639 mln la spesa per l'indennità di maternità.

Al fondo pensioni sono stati accantonati complessivamente euro 22,039 mln (+1,155 mln rispetto al 2006), corrispondenti ai contributi soggettivi accertati.

~~~~~

Il risultato della Gestione Previdenziale è pari a 6,484 mln (-0,424 mln) ed è stato influenzato positivamente dall'aumento dei proventi (+0,883 mln) e negativamente dall'aumento dei costi (+1,306 mln).

~~~~~

### La Capitalizzazione

A parte, il bilancio riporta gli oneri della capitalizzazione dei contributi soggettivi, aumentati da 4,585 a 4,907 mln (+ 0,322).

Su questa problematica è venuto il momento di avviare una seria riflessione, perché la capitalizzazione è soltanto il modo in cui si determina il montante contributivo, utile ai fini del calcolo della pensione.

Da elemento che costituisce una fase del procedimento per effettuare il calcolo della pensione (v. art. 13 comma 5 del Regolamento e v., anche, art. 1 commi 8 e 9 della legge 335/95), è divenuto – in base alle originarie direttive ministeriali – un elemento di costo che ha incidenza sul risultato complessivo (la stessa incidenza negativa che ha la contribuzione soggettiva, il cui ammontare – accertato in bilancio – viene subito ribaltato tra gli oneri).

Si è dato corso, così, ad un bilancio che è tipico di un sistema previdenziale a capitalizzazione, mentre la legge n. 335/95 e gli atti aventi forza di legge da essa derivati (v. decreto leg.vo n. 103/96) delinea sia per l'assicurazione generale obbligatoria che per le Gestioni Separate INPS e INPGI un sistema previdenziale a ripartizione.

Il conto economico, conseguentemente, dovrebbe riportare soltanto le entrate contributive e le spese per le prestazioni previdenziali ed assistenziali, senza accantonamenti di sorta e senza capitalizzazione.

Si verrebbe così a realizzare (correttamente) un consistente avanzo di gestione, che andrebbe di anno in anno ad incrementare le riserve tecniche previste dal decreto leg.vo n. 509/94 per dare corpo alla sostenibilità finanziaria di lungo periodo, che la legge n.296/2006, art. 1 comma 763, prevede in 30 anni.

E' auspicabile che – in sede di esame dell'attuale bilancio – i ministeri del Lavoro e dell'Economia diano seguito a questo riesame critico, che riguardi anche i

redditi presi a riferimento per l'accertamento dei contributi . I redditi in questione, dopo l'irragionevole direttiva ricevuta dall'Economia e dal Lavoro nel 1999, sono quelli maturati nell'anno, quando – invece – sia la legge n. 335 che il decreto n. 103 convergono nel prendere a base per il calcolo dei contributi i redditi fiscalmente dichiarati nell'anno.

Il termine "fiscalmente" non è di poco conto, perché consentirebbe – finalmente – di poter redigere un vero consuntivo in quanto i redditi dichiarati nel 2007 sono quelli del 2006, mentre i redditi maturati nell'anno 2007 verranno dichiarati soltanto a luglio del 2008 (e cioè a distanza di ben due mesi dalla chiusura del "finto" consuntivo).

### **La Gestione Patrimoniale e i Costi di Struttura**

Il risultato della Gestione Patrimoniale risente notevolmente della turbolenza dei mercati finanziari. E' opportuno rammentare che, alla data di chiusura di bilancio, il valore contabile del portafoglio titoli è pari a 158,937 mln di cui 156,198 affidati a gestori professionali (20% azionario e 80% obbligazionario).

Il risultato è passato dagli 8,092 mln del 2006 ai 6,602 mln del 2007, con una contrazione di 1,490 mln, sulla quale hanno inciso notevolmente le perdite da negoziazione (+3,542 mln), in parte compensate dai maggiori proventi finanziari (+1,627 mln).

~~~~~

I costi di struttura sono rimasti pressoché stabili, passando da 1,805 a 1,881 mln (+0,076 mln).

Tra questi, sono leggermente diminuiti quelli riguardanti le spese per gli organi dell'Ente (-10.065 euro), sono aumentati di 35.068 euro i costi per il personale, in conseguenza del rinnovo della parte economica del Contratto Nazionale (da 0,752 a 0,787 mln); sono aumentate di 115.167 euro le spese per l'acquisto di beni e servizi, in coincidenza con l'invio delle circolari e delle raccomandate contenenti i tesserini per il voto elettronico (da 124.436 a 239.603 euro); sono diminuiti i riaddebiti di spese in favore della Gestione sostitutiva (da 700.029 a 602.644 euro).

~~~~~

**L'avanzo di Gestione**

Risente delle turbolenze dei mercati finanziari e registra un calo da 6,672 a 3,134 mln. Sul risultato in questione ha avuto una netta incidenza la svalutazione titoli, pari a 3,158 mln (lo scorso anno era stata pari a 1,942 mln). Ma, in base alle regole di prudenza che presiedono alla stesura dei bilanci, l'Istituto è tenuto a contabilizzare le partite, ma non può registrare le plusvalenze, che pure ammontano a 2,012 mln.

Quello che sta avvenendo in America (ma anche in Europa) con i mutui subprime e con i derivati impone una gestione quanto mai accorta delle disponibilità finanziarie degli istituti di previdenza, per preservare ed aumentare nel tempo il loro valore e rendere possibile l'assolvimento dell'obbligazione pubblica che hanno contratto con i loro iscritti. L'Inpgi, da parte sua, ha posto in essere un processo rigoroso (gestori professionali esterni, banca depositaria, controllo esterno ed interno dei gestori, rafforzamento della propria struttura con una elevata professionalità del mondo finanziario con esperienza decennale), che lo preserverà da brutte sorprese.

**I Componenti il Comitato Amministratore**

Andrea Camporese

Maurizio Andriolo

Giovanni Battafarano

Maria Contento

Monica Andolfatto

Ezio Ercole

Simona Fossati

Claudia Marra

Cinzia Romano

**Il Direttore Generale**

Arsenio Tortora



## **NOTA INTEGRATIVA**

### **STRUTTURA E CONTENUTO DEL BILANCIO**

Il nostro Istituto redige il bilancio consuntivo della Gestione Previdenziale Separata per i giornalisti professionisti, praticanti e pubblicisti che svolgono attività di lavoro autonomo ex D.Lgs. 10 febbraio 1996, n° 103.

Prima di entrare nei dettagli giova ricordare che nel presente bilancio, come già nei precedenti, il criterio di contabilizzazione dei contributi considera "contributi di competenza dell'anno" quelli riferiti ai redditi conseguiti dagli iscritti ***nell'anno di riferimento del bilancio stesso***.

Tale criterio di accertamento dei contributi è in ottemperanza alle disposizioni del Ministero del Lavoro e della Previdenza Sociale, predisposte d'intesa con il Ministero del Tesoro.

E' ovvio quindi, che ciò comporti una "stima" dei contributi dell'anno da imputare a conto economico in quanto, per i motivi sopra enunciati, le denunce relative all'anno di riferimento del bilancio perverranno solo nell'anno seguente. Al momento dell'effettiva acquisizione delle denunce si opereranno i relativi conguagli positivi o negativi.

Come ulteriore conseguenza di tale criterio di impostazione del bilancio, i contributi effettivamente accertati nell'anno solare di riferimento, a seguito della contabilizzazione delle denunce, saranno considerati come contributi di "anni precedenti" solo per la differenza rispetto alla stima.

Il Bilancio del presente esercizio è stato redatto seguendo i criteri fissati dalla normativa civilistica, senza alcuna variazione rispetto all'esercizio precedente, rappresentando in modo veritiero e corretto la situazione patrimoniale e finanziaria della Gestione ed il risultato economico dell'esercizio.

Nella redazione del bilancio si sono seguiti i principi di redazione di cui all'articolo 2423-bis del codice civile, ossia:

- principio della continuità di gestione
- principio della costanza di applicazione nel tempo dei criteri di valutazione
- principio della competenza economica
- principio della valutazione separata delle voci.

Gli schemi di stato patrimoniale e di conto economico sono stati mutuati da quelli previsti dal codice civile ed adattati, per quanto necessario e possibile, alle esigenze informative e contabili legate sia all'attività di previdenza ed assistenza dell'Istituto sia a quella di controllo svolta dalle Autorità Vigilanti.

Relativamente allo **Stato Patrimoniale**, lo schema adottato tiene conto della specifica natura della Gestione nonché delle esigenze di controllo delle Autorità Vigilanti. Lo schema è, come si usa nella terminologia contabile, “a sezioni contrapposte”, ovvero con la separazione delle attività e delle passività e del patrimonio netto.

**Le voci dell’Attivo sono le seguenti:**

- Immobilizzazioni
  - Immateriali
  - Materiali
  - Finanziarie
- Attivo Circolante
  - Crediti
  - Attività finanziarie
  - Disponibilità liquide
- Ratei e risconti.

**Le voci del Passivo sono invece :**

- Patrimonio netto
- Fondi per rischi ed oneri
- Trattamento di fine rapporto
- Debiti
- Ratei e risconti.

Il **Conto Economico** in oggetto è stato elaborato secondo la forma cosiddetta “scalare” che ha la caratteristica di porre immediatamente a confronto costi e ricavi dell’esercizio, suddivisi per gestione, evidenziandone i risultati economici.

In particolare, il conto economico evidenzia le risultanze delle due gestioni tipiche dell’Istituto, ovvero:

- la gestione previdenziale ed assistenziale
- la gestione patrimoniale.

L’avanzo economico globale è determinato dalla sommatoria dei risultati delle due gestioni, dalla quale vengono sottratti tutti quei componenti negativi (costi) cosiddetti “di struttura” che per loro natura non sono addebitabili direttamente alle gestioni citate, oltre a oneri e proventi di natura residuale e di natura non ricorrente.

In sintesi lo schema di conto economico adottato è il seguente:

## **GESTIONE PREVIDENZIALE**

### **Proventi**

1. Contributi obbligatori
2. Sanzioni ed interessi
3. Utilizzo fondi

### **Oneri**

1. Prestazioni obbligatorie
2. Oneri per future prestazioni
3. Altre uscite gestione previdenziale

**Proventi – Oneri = Risultato gestione previdenziale ed assistenziale (A)****ONERI DELLA CAPITALIZZAZIONE****Oneri**

1. Capitalizzazione

**Totale della Capitalizzazione (B)****GESTIONE PATRIMONIALE****Proventi**

1. Proventi su prestiti
2. Proventi finanziari

**Oneri**

1. Oneri sulla concessione di prestiti
2. Oneri del portafoglio titoli
3. Oneri tributari

**Proventi - Oneri = Risultato gestione patrimoniale (C)****COSTI DI STRUTTURA**

1. Spese organi dell'ente
2. Spese del personale
3. Spese per acquisto di beni e servizi
4. Riaddebito costi indiretti da Inpgi
5. Oneri finanziari
6. Ammortamenti
7. Altri costi

**Totale costi di struttura (D)****ALTRI PROVENTI ED ONERI**

1. Proventi
2. Oneri

**Differenza tra altri proventi ed oneri (E)****COMPONENTI STRAORDINARI, SVALUTAZIONI E RIVALUTAZIONI**

1. Proventi straordinari
2. Oneri straordinari

**Saldo componenti straordinari, svalutazioni e rivalutazioni (F)****Avanzo di gestione (A-B+C-D+E+F)**

Oltre allo schema "scalare" sopra indicato, allegato al presente Bilancio consuntivo, è stato inserito il conto economico redatto secondo lo schema previsto dal D. Lgs. 127/91 opportunamente adattato nella descrizione delle voci alle caratteristiche della gestione previdenziale.

Con riferimento agli obblighi previsti dal Decreto Legislativo 30 giugno 2003, n.196 “codice in materia di protezione dei dati personali” ed in particolare all’articolo 26 dell’allegato B “Disciplinare tecnico in materia di misure minime di sicurezza”, si informa che l’Ente ha provveduto ad aggiornare, alla luce di quanto disposto dal succitato Decreto Legislativo, il documento programmatico sulla sicurezza, approvato dal Consiglio di Amministrazione con delibera del 7 dicembre 2004, mediante relazione del Direttore dei Sistemi Informativi datata 31/03/2008, conservata agli atti.

## **CRITERI DI VALUTAZIONE**

### **IMMOBILIZZAZIONI IMMATERIALI**

#### **SOFTWARE**

La voce è iscritta al costo d’acquisto comprensivo degli oneri accessori; è ammortizzata in modo diretto in un periodo di cinque anni a quote costanti (pari al 20%). E’ rappresentata dagli oneri sostenuti per l’acquisto dei diritti d’uso dei software.

### **IMMOBILIZZAZIONI MATERIALI**

Sono iscritte al costo e ammortizzate sistematicamente in ogni esercizio in relazione alla residua possibilità d’utilizzazione. Le aliquote d’ammortamento applicate alle varie categorie di beni sono le seguenti:

- mobili ed arredi 12%
- macchine d’ufficio 20%

### **IMMOBILIZZAZIONI FINANZIARIE**

#### **CREDITI PER CONCESSIONE DI PRESTITI**

I crediti in bilancio sono iscritti al presumibile valore di realizzo.

La voce è pari all’importo delle residue quote capitali a scadere alla fine dell’esercizio. Le rate scadute da incassare sono riportate tra i crediti dell’attivo circolante.

#### **TITOLI IMMOBILIZZATI**

Sono iscritte al costo di acquisto e sono costituite da obbligazioni a reddito fisso scadenti nell’anno 2009.

Gli interessi attivi in corso di maturazione sono riportati tra i Ratei attivi.

### **ATTIVO CIRCOLANTE**

#### **CREDITI VERSO ISCRITTI**

Tali crediti sono iscritti al valore di presumibile realizzo degli stessi.



**TITOLI ISCRITTI NELL'ATTIVO CIRCOLANTE**

Il portafoglio titoli dell'attivo circolante, rappresentato da due gestioni patrimoniali e fondi comuni di investimento, è costituito da titoli acquistati e detenuti per ragioni di investimento.

Essi sono valutati al minore tra il costo medio ponderato ed il valore di mercato alla chiusura dell'esercizio. Lo stesso criterio del costo medio ponderato, è stato adottato nelle operazioni di vendita effettuate durante l'esercizio.

Gli interessi attivi in corso di maturazione sono riportati tra i Ratei attivi.

**RATEI E RISCONTI**

I ratei ed i risconti sono rilevati contabilmente secondo il principio della competenza economica e temporale.

**PATRIMONIO NETTO**

Il Patrimonio netto è costituito dal Fondo di Riserva di cui all'art. 33 del Regolamento e dall'Avanzo di gestione.

**FONDO PER RISCHI ED ONERI**

Tale voce include il Fondo per future pensioni determinatosi dall'accantonamento integrale dell'importo corrispondente al gettito contributivo relativo al contributo soggettivo ed aggiuntivo contabilizzato nell'anno; esso costituisce la riserva tecnica della Gestione Separata necessaria a fronteggiare le future prestazioni pensionistiche determinate in base a criteri di contribuzione.

Include, inoltre, il Fondo indennità di maternità determinatosi attraverso l'accantonamento della differenza tra l'importo contributivo accertato e il relativo costo dell'anno.

**TRATTAMENTO FINE RAPPORTO DIPENDENTI**

Il fondo espone la passività maturata alla data di chiusura esercizio, in conformità alla legislazione vigente ed al contratto collettivo di lavoro.

**DEBITI**

I debiti sono iscritti al loro valore nominale.

**CONTI D'ORDINE**

I conti d'ordine si riferiscono agli importi dei prestiti da erogare, la cui domanda è pervenuta nell'esercizio.

**INFORMAZIONI SULLO STATO PATRIMONIALE****ATTIVO****Immobilizzazioni immateriali:***(valori all'unità di euro)*

descrizione	situazione al 31/12/2006	incrementi	decrementi	situazione al 31/12/2007
Programmi software	162	7.772	1.717	6.217
<b>Totale</b>	<b>162</b>	<b>7.772</b>	<b>1.717</b>	<b>6.217</b>

Il valore della voce "Programmi software" alla fine dell'esercizio è dato dalla differenza tra il costo storico, pari ad Euro 24.004, le dismissioni anticipate pari ad Euro 156 e gli ammortamenti cumulati alla stessa data, pari ad Euro 17.631.

**Immobilizzazioni materiali:**

Si riporta di seguito la movimentazione del valore lordo intervenuta nel corso dell'esercizio:

*(valori all'unità di euro)*

descrizione	situazione al 31/12/2006	incrementi	decrementi	situazione al 31/12/2007
Mobili arredi	24.345	223	2.741	21.827
Macchine d'ufficio	50.684	10.410	8.135	52.959
<b>Totale</b>	<b>75.029</b>	<b>10.633</b>	<b>10.876</b>	<b>74.786</b>

**Fondi di ammortamento:**

Si riporta di seguito la movimentazione dei fondi di ammortamento intervenuta nel corso dell'anno:

*(valori all'unità di euro)*

descrizione	situazione al 31/12/2006	incrementi	decrementi	situazione al 31/12/2007
Mobili arredi	17.083	2.108	2.048	17.143
Macchine d'ufficio	29.233	6.619	6.129	29.723
<b>Totale</b>	<b>46.316</b>	<b>8.727</b>	<b>8.177</b>	<b>46.866</b>

**Immobilizzazioni finanziarie**

Nell'ambito delle immobilizzazioni finanziarie, lo stato patrimoniale presenta le seguenti poste attive:

- **Crediti per prestiti.** Ammontano complessivamente ad Euro 0,260 milioni, di cui 0,115 milioni con scadenza entro i dodici mesi e 0,145 milioni con scadenza oltre i dodici mesi. Tale voce si riferisce al debito residuo complessivo dovuto alla Gestione

Separata dagli iscritti a fronte della concessione di prestiti personali. Rispetto al precedente esercizio, risulta un incremento di Euro 0,009 milioni.

- **Altri titoli.** L'importo di Euro 2,739 milioni si riferisce al costo di acquisto di obbligazioni a medio/lungo termine a reddito fisso, comprensivo della capitalizzazione relativa allo scarto di negoziazione, calcolata in sede di valutazione del portafoglio di fine anno.

### **Attivo circolante**

Nell'ambito dell'attivo circolante, lo stato patrimoniale presenta nella voce "Crediti" le seguenti poste:

- **Crediti verso iscritti per contributi accertati.** Tale posta accoglie i crediti delle denunce contributive pervenute e contabilizzate relative ai redditi degli iscritti conseguiti nell'anno 2006 e precedenti. Il totale della voce ammonta ad Euro 18,615 milioni e rispetto al precedente esercizio presenta un incremento di 0,781 milioni. Nella composizione del credito di fine esercizio, si segnalano 6,752 milioni in via di recupero coattiva mediante Concessionario, 1,938 milioni in via di recupero mediante la concessione di rateizzazioni. Si segnala infine che alla data di presentazione del presente bilancio (aprile 2008), risultano incassati crediti per 3,667 milioni.
- **Fondo svalutazione crediti verso iscritti.** Il fondo in esame, costituito nell'anno 2000, ammonta ad Euro 0,237 milioni e, rispetto al precedente esercizio, non ha subito variazioni.
- **Crediti verso iscritti per contributi da accertare.** Tale voce di bilancio, ammontante a Euro 23,046 milioni, è così suddivisa:

Euro 22,360 milioni riferita alla stima dei redditi che gli iscritti hanno conseguito nell'anno 2007, ma che gli stessi denunceranno nel corso del 2008, al netto dei contributi minimi già incassati e così suddivisi:

- 17,745 milioni per Contributi Soggettivi;
- 4,612 milioni per Contributi Integrativi;
- 0,003 milioni per Contributi di maternità.

Euro 0,686 milioni quale residuo dei crediti accantonati nei bilanci precedenti e non ancora riscontrati in sede di accertamento delle denunce reddituali ad oggi pervenute. Il dettaglio risulta essere il seguente:

- 0,581 milioni per Contributi Soggettivi anno 2003;
- 0,075 milioni per Contributi Integrativi anno 2003;
- 0,030 milioni per Contributi Maternità anni 2004/2006.

Rispetto al precedente esercizio, si evidenzia un incremento complessivo del credito pari ad Euro 2,255 milioni, da attribuire prevalentemente agli effetti derivanti dalla stima dei contributi dell'anno.

- **Crediti per prestiti.** Tale voce si riferisce ai crediti per rate scadute e ancora da incassare alla data del 31/12/2007; l'importo ammonta ad Euro 0,020 milioni e risulta in linea con quello dell'anno precedente.
- **Crediti verso Banche.** Ammontano complessivamente ad Euro 8,196 milioni, in incremento rispetto all'esercizio precedente per 7,216 milioni, per effetto delle maggiori liquidità generate a fine esercizio dalle attività di compravendita titoli effettuate dai gestori professionali. La composizione di tale posta è la seguente: 0,054 milioni relativi a crediti per competenze maturate alla data di chiusura di bilancio e 8,142 milioni relativi alle liquidità presso la banca depositaria, reinvestite nel portafoglio titoli nei primi giorni dell'anno 2008.
- **Crediti verso Poste Italiane.** La presente voce ammonta ad Euro 464 ed è relativa agli interessi attivi maturati alla data del 31/12/2007 sul conto corrente intrattenuto dalla Gestione.
- **Crediti verso altri.** La somma di Euro 7.808 si riferisce a crediti residuali non classificabili in altre voci. L'importo risulta in linea con quello dell'anno precedente.
- **Crediti tributari.** L'importo di Euro 514 iscritto in tale voce si riferisce al credito dell'acconto d'imposta sostitutiva sulle rivalutazioni dei trattamenti di fine rapporto del personale dipendente.
- **Altri titoli.** L'importo di Euro 156,198 milioni relativo a tale voce costituisce il valore dei titoli presenti in portafoglio al 31/12/2007 classificati nell'attivo circolante, in quanto considerati investimenti a breve termine. Tale valore tiene conto della valutazione di fine anno effettuata confrontando il valore contabile con il valore di mercato. Rispetto al precedente esercizio, si rileva un incremento di 21,034 milioni, per le ragioni che verranno esposte nella parte della nota che illustra l'andamento economico della gestione patrimoniale.

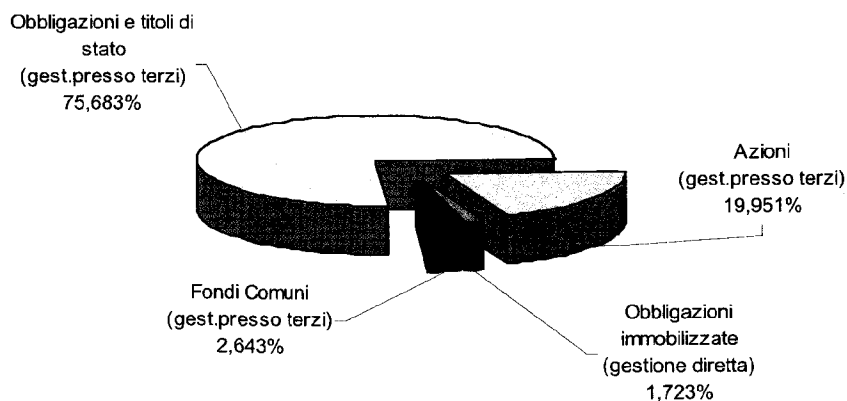
In particolare, la ripartizione tra le varie tipologie d'investimento del valore di bilancio del portafoglio titoli della Gestione è la seguente:

(tabella in migliaia di euro)

TIPOLOGIA D'INVESTIMENTO ANNO 2007	VALORE DI BILANCIO	VALORE DI MERCATO	differenza (plusvalenza implicita)
<b>Titoli in gestione diretta</b>			
Obbligazioni (immobilizzazioni finanziarie)	2.739	2.835	96
<b>Totale (A)</b>	<b>2.739</b>	<b>2.835</b>	<b>96</b>
<b>Titoli in gestione presso terzi</b>			
Obbligazioni e titoli di stato	120.288	120.417	129
Azioni	31.709	33.164	1.455
Fondi comuni d'investimento	4.201	4.533	332
<b>Totale (B)</b>	<b>156.198</b>	<b>158.114</b>	<b>1.916</b>
<b>Totale Al 31/12/2007 (A+B)</b>	<b>158.937</b>	<b>160.949</b>	<b>2.012</b>
di cui attivo circolante	156.198	158.114	1.916
di cui immobilizzazioni finanziarie	2.739	2.835	96

Relativamente alla composizione del portafoglio titoli **al valore di bilancio**, il grafico, di seguito rappresentato, fornisce la ripartizione percentuale del portafoglio titoli:

#### composizione di bilancio dei titoli in portafoglio



Si precisa che, relativamente alla valutazione del portafoglio titoli **al valore di mercato** al 31/12/2007, la quota azionaria del portafoglio mobiliare ammonta al 20,6%, sotto il limite previsto dal Regolamento degli Investimenti Mobiliari (30%).

Il comparto obbligazionario e dei titoli di stato rappresenta il 76,6% mentre quello dei fondi comuni d'investimento rappresenta il 2,8%.

- **Depositi bancari e postali.** Le disponibilità liquide al 31/12/2007 giacenti sui conti bancari e sul conto postale intrattenuti dalla Gestione ammontano complessivamente a Euro 3,135 milioni. In particolare, la somma di cui sopra è costituita per 2,970 milioni da depositi bancari e per 0,165 milioni dal deposito postale. Rispetto all'esercizio precedente si evidenzia un decremento di 2,225 milioni, da attribuire prevalentemente al trasferimento di parte della liquidità alle gestioni patrimoniali in essere.

#### **Ratei e risconti attivi**

- **Ratei Attivi.** Ammontano ad Euro 2,081 milioni e si riferiscono agli interessi maturati sui titoli in portafoglio che saranno incassati nell'esercizio successivo. Rispetto all'esercizio precedente si evidenzia un incremento di 0,354 milioni.
- **Risconti Attivi.** Il bilancio presenta l'importo residuo di Euro 801 e si riferisce a costi anticipati di competenza dell'esercizio 2008, classificati nella categoria "acquisizione di beni e servizi".

**PATRIMONIO NETTO**

Il Patrimonio netto della Gestione al 31/12/2007 è pari ad Euro 26,439 milioni ed è costituito dalla Riserva di cui all'art. 33 del Regolamento per 23,305 milioni e dall'Avanzo di gestione per 3,134 milioni.

I movimenti delle riserve del patrimonio netto risultano dalle seguenti tabelle, distinte tra l'anno 2007 e l'anno 2006:

(tabella all'unità di euro)

descrizione	situazione al 31/12/2006	incrementi	decrementi	situazione al 31/12/2007
Riserva Art. 33	16.632.673	6.672.324	-	23.304.997
Avanzo Gestione a/p portato a nuovo	6.672.324	-	6.672.324	-
Avanzo Gestione	-	3.134.232	-	3.134.232
<b>Totale Patrimonio Netto</b>	<b>23.304.997</b>	<b>9.806.556</b>	<b>6.672.324</b>	<b>26.439.229</b>

descrizione	situazione al 31/12/2005	incrementi	decrementi	situazione al 31/12/2006
Riserva Art. 33	12.524.605	4.108.068	-	16.632.673
Avanzo Gestione a/p portato a nuovo	4.108.068	-	4.108.068	-
Avanzo Gestione	-	6.672.324	-	6.672.324
<b>Totale Patrimonio Netto</b>	<b>16.632.673</b>	<b>10.780.392</b>	<b>4.108.068</b>	<b>23.304.997</b>

La Riserva di cui all'art. 33, che ammontava al 31 dicembre 2006 ad Euro 16,633 milioni, si è incrementata nel corso dell'esercizio, per effetto della destinazione dell'avanzo dell'anno 2006 pari a 6,672 milioni, attestandosi a 23,305 milioni.

Relativamente alla destinazione dell'Avanzo dell'esercizio in esame, si fa presente che l'importo determinatosi, pari ad Euro 3,134 milioni, in conformità con quanto previsto dal Regolamento, sarà interamente destinato alla Riserva di cui all'art. 33, che passerà da una consistenza di 23,305 milioni ad una consistenza di 26,439 milioni.

**PASSIVO****Fondi per rischi ed oneri**

- **Altri fondi per rischi ed oneri.** Tale voce, che ammonta complessivamente ad Euro 185,407 milioni, rispetto al precedente esercizio presenta un incremento di 26,945 milioni ed è così composta:

**Fondo per future pensioni:** per 183,853 milioni e risulta incrementato rispetto al precedente esercizio per 26,945 milioni per effetto dei seguenti accantonamenti:

- Euro 22,038 milioni, dall'accantonamento dei contributi Soggettivi ed Aggiuntivi accertati nell'anno, dedotto l'onere sostenuto per le Pensioni IVS.
- Euro 4,907 milioni, dall'accantonamento dell'onere relativo alla capitalizzazione di cui all'articolo 13 del Regolamento.

**Fondo indennità di Maternità:** presenta un saldo di 1,554 milioni e rispetto al precedente esercizio risulta un lieve decrementato per euro 473 per effetto della copertura del disavanzo d'esercizio relativamente alla gestione della maternità.

Il dettaglio dell'utilizzo del fondo risulta essere il seguente:

ricavi per contributi di maternità	Euro 638.338
a dedurre:	
costi per indennità di maternità	<u>Euro 638.811 –</u>
Disavanzo dell'esercizio 2007	Euro 473

### Trattamento Fine Rapporto

La consistenza al 31/12/2007 di Euro 0,197 milioni si riferisce al TFR del personale in carico alla data di chiusura del presente bilancio.

I movimenti di tale voce nel corso dell'anno, che hanno determinato un decremento netto del fondo stesso pari a 0,039 milioni, sono così dettagliati:

(valori in migliaia di euro)

<b>Consistenza al 31/12/2006</b>	<b>236</b>	
Liquidazioni in corso d'anno	2	(-)
Prelievi previdenza complementare	29	(-)
Trasferimenti al Fondo Tesoreria Inps	6	(-)
Trasferimenti personale alla Gest. Principale	50	(-)
Incrementi dell'anno	48	(+)
<b>Consistenza al 31/12/2007</b>	<b>197</b>	

### Debiti

Il dettaglio e il confronto con l'esercizio precedente delle voci iscritte tra i debiti dello stato patrimoniale è il seguente:

- **Debiti v/banche.** Tale voce, che ammonta ad Euro 0,132 milioni, si riferisce a spese bancarie e commissioni di gestione relative al portafoglio titoli, addebitate nel corso del 2008. Rispetto al precedente esercizio, si evidenzia una diminuzione di 0,065 milioni.
- **Debiti v/fornitori.** Ammontano ad Euro 0,021 milioni e si riferiscono a prestazioni di competenza del 2007 ancora non fatturate. L'importo non presenta sostanziali variazioni rispetto all'anno precedente.

- **Debiti v/personale dipendente.** Risultano pari ad Euro 0,093 milioni e si riferiscono a debiti verso il personale dipendente alla chiusura del presente bilancio. Il dettaglio è il seguente: 0,073 milioni riferite alla seconda rata del premio di produzione dell'anno 2007, riconosciuto ai sensi del contratto integrativo aziendale, 0,020 milioni per ferie, permessi ed altre spettanze non godute. L'ammontare del debito risulta in linea con quello dell'anno precedente.
- **Debiti verso iscritti.** Tale voce ammonta ad Euro 0,206 milioni e si riferisce a debiti verso iscritti di varia natura che alla data di chiusura di bilancio sono ancora da liquidare. Rispetto al precedente esercizio risulta in incremento per 0,018 milioni.
- **Debiti tributari.** La seguente posta di Euro 0,261 milioni è costituita per 0,230 milioni dalle imposte maturate sul patrimonio mobiliare e 0,031 milioni dalle ritenute fiscali sui trattamenti di lavoro dipendente e sulle prestazioni previdenziali. Rispetto al precedente esercizio si evidenzia un decremento di Euro 0,469 milioni, da attribuire esclusivamente alle minori imposte maturate, rispetto all'anno precedente, relativamente al patrimonio mobiliare.
- **Contributi da ripartire e da accertare.** Si riferiscono a tutte le entrate contributive che, alla data di chiusura d'esercizio, non hanno avuto la loro definitiva allocazione in quanto ne risulta incerta la natura o la tipologia. L'importo complessivo iscritto in bilancio ammonta ad Euro 0,366 milioni, in decremento di 0,092 milioni rispetto all'anno precedente.
- **Altri debiti.** Si tratta di una voce residuale che accoglie tutte le poste debitorie che non rientrano specificatamente nelle precedenti voci. L'importo complessivo ammonta ad Euro 0,967 milioni ed è così composto: 0,755 milioni quale debito residuo verso la Gestione principale per il riaddebito dei costi diretti ed indiretti sostenuti dalla stessa nel corso dell'esercizio, 0,132 milioni relativamente alle entrate sui conti correnti della Gestione Separata che, alla data di chiusura di bilancio, non sono state ancora attribuite ai partitari di riferimento, 0,080 milioni riferite al contributo versato dalla Banca Popolare di Sondrio alla Gestione, nell'ambito della convenzione per il servizio di tesoreria. Rispetto all'esercizio precedente si evidenzia un incremento di 0,012 milioni.

#### ***Ratei e risconti passivi***

- **Ratei passivi.** E' presente nel bilancio l'importo di Euro 0,005 milioni, relativo alle imposte maturate sulle obbligazioni a medio e lungo termine presenti in portafoglio.



## **INFORMAZIONI SUL CONTO ECONOMICO**

Il prospetto del conto economico consuntivo confrontato con l'anno precedente, riporta le seguenti risultanze:

(tabella all'unità di euro)

	2007	2006	differenza
<b>GESTIONE PREVIDENZIALE</b>			
<b>RICAVI</b>	29.500.228	28.617.618	882.610
<b>COSTI</b>	23.016.727	21.710.488	1.306.239
<b>RISULTATO GEST.PREVIDENZIALE</b>	6.483.501	6.907.130	- 423.629
<b>ONERI DELLA CAPITALIZZAZIONE</b>	4.907.242	4.584.894	322.348
<b>GESTIONE PATRIMONIALE</b>			
<b>PROVENTI</b>	12.640.218	11.014.475	1.625.743
<b>ONERI</b>	6.038.259	2.922.409	3.115.850
<b>RISULTATO GEST.PATRIMONIALE</b>	6.601.959	8.092.066	- 1.490.107
<b>COSTI DI STRUTTURA</b>	1.881.315	1.805.323	75.992
<b>ALTRI PROVENTI ED ONERI</b>	4.697	716	3.981
<b>COMPONENTI STRAORDINARI,</b>			
<b>RIVALUTAZIONI E SVALUTAZIONI</b>	- 3.167.367	- 1.937.370	- 1.229.997
<b>AVANZO ECONOMICO</b>	<b>3.134.232</b>	<b>6.672.325</b>	<b>- 3.538.093</b>

Ciò premesso, si può affermare che la gestione previdenziale chiude con un avanzo economico di **6,483 milioni**, inferiore di **0,424 milioni** rispetto all'avanzo dell'anno precedente.

L'onere della capitalizzazione ammonta a **4,907 milioni**.

La gestione patrimoniale evidenzia un avanzo economico di **6,602 milioni** in diminuzione per **1,490 milioni** rispetto all'anno precedente.

Risultano maggiori oneri per costi di struttura per **0,076 milioni** rispetto all'anno precedente, registrando un importo a consuntivo di **1,881 milioni**.

I componenti straordinari, rivalutazioni e svalutazioni presentano un saldo negativo di **3,167 milioni** e rispetto all'anno precedente aumentano per **1,230 milioni**.

Il risultato economico determinato, confrontato con quello dell'esercizio precedente, può essere così riassunto:

- stabilizzazione della gestione previdenziale, in incremento solamente del 3%, per effetto della riduzione della contribuzione degli anni precedenti e della riduzione dei ricavi derivanti d'accertamento di sanzioni ed interessi;

- flessione della gestione patrimoniale, per effetto della diminuzione della redditività del portafoglio titoli.

Nel seguito della trattazione sarà evidenziato l'andamento delle componenti rientranti nelle singole gestioni, in modo da analizzare gli aspetti più significativi del conto economico.

Dopo l'introduzione di carattere generale necessaria ad individuare i confronti con l'anno precedente, passiamo ora ad un'analisi più analitica delle singole voci.

### **GESTIONE PREVIDENZIALE ED ASSISTENZIALE**

La gestione previdenziale, come detto, chiude con un avanzo di Euro 6,483 milioni, inferiore di 0,424 milioni rispetto all'avanzo dell'esercizio precedente.

### **RICAVI DELLA GESTIONE PREVIDENZIALE ED ASSISTENZIALE**

I ricavi della gestione previdenziale passano da Euro 28,618 milioni a 29,500 milioni, con un incremento di 0,882 milioni pari al 3,08%.

I proventi si suddividono in:

1. Contributi obbligatori	Euro 28.460.105
2. Sanzioni, interessi e recuperi contrib.	Euro 1.039.650
3. Utilizzo fondi	Euro 473
<b>Totale</b>	<b>Euro 29.500.228</b>

#### **1. Contributi obbligatori – Euro 28.460.105 (27.041.453)**

Nel corso del 2007, come per gli anni precedenti, il trend degli iscritti continua ad avere una crescita costante.

Obbligati alla contribuzione risultano 20.786 iscritti contro 19.680 del 2006.

I contributi obbligatori sono suddivisi tra contributi "dell'anno" e contributi "anni precedenti".

#### **Contributi dell'anno – Euro 27.065.408 (24.613.900)**

Per contributi "dell'anno" si intendono i contributi riferiti ai redditi che gli iscritti hanno conseguito nell'anno di riferimento del presente bilancio, quindi nel 2007.

Per la stima di tali importi, tenendo conto che l'effettiva entità si conoscerà soltanto nella seconda metà dell'anno 2008, durante la fase di acquisizione delle denunce reddituali, si è provveduto ad applicare una percentuale del 5% ai contributi soggettivi e integrativi denunciati dagli iscritti relativamente all'anno 2006.

La contribuzione di maternità viene invece calcolata moltiplicando il numero degli iscritti obbligati (20.786) all'importo del contributo (30,71 euro).

Rispetto all'esercizio precedente, si evidenziano maggiori ricavi per Euro 2,451 milioni (+ 9,96%).

La tabella seguente, evidenzia in dettaglio la stima dei contributi che si ipotizza gli iscritti denunceranno:

(tabella all'unità di euro)

CONTRIBUTI STIMATI 2007			
	anno reddituali 2006	Aumento del 5%	Stima Consuntivo 2007
<b>soggettivo</b>	20.104.063	1.005.203	21.109.266
<b>integrativo</b>	5.064.575	253.229	5.317.804
<b>maternità</b>	638.338	-	638.338
<b>aggiuntivo</b>	-	-	-
<b>totale</b>	<b>25.806.976</b>	<b>1.258.432</b>	<b>27.065.408</b>

Non è allo stato possibile fare previsioni sulla contribuzione aggiuntiva.

A tale proposito, si segnala che l'art.3 – comma 4 – del Regolamento prevede per gli iscritti la facoltà di versare una contribuzione soggettiva, non inferiore al 5%, in aggiunta a quella obbligatoria del 10%, purché ne facciano espressa richiesta entro la fine di ogni anno.

Nessuna richiesta ad oggi è stata presentata.

### **Contributi degli anni precedenti – Euro 1.394.697 (2.427.553)**

In tale categoria rientrano quei contributi accertati nel corso dell'anno 2007 sulla base di denunce effettivamente pervenute alla gestione e riferite ad anni reddituali precedenti, al netto dei crediti per contributi, rilevati nei precedenti bilanci, in sede di accantonamento delle "stime" dei contributi da denunciare.

Per maggiore chiarezza si espone di seguito il dettaglio dei contributi accertati nell'anno, dove, per la contribuzione **soggettiva** ed **integrativa**, si è provveduto al recupero dei relativi crediti, come sopra descritto:

#### **Contributi Soggettivi**

Accertamento riferito a redditi anni precedenti  
a dedurre: Euro 16.739.594

Credito per contributi da denunciare Euro 15.862.385 -  
Totale netto di Bilancio Euro 877.209

#### **Contributi Integrativi**

Accertamento riferito a redditi anni precedenti  
a dedurre: Euro 4.359.295

Credito per contributi da denunciare Euro 4.232.162 -  
Totale netto di Bilancio Euro 127.133

#### **Contributi Aggiuntivi**

Accertamento riferito a redditi anni precedenti Euro 390.354

Non risultano in bilancio importi accertati relativamente alla **Contribuzione di Maternità**, per effetto delle molteplici operazioni di rettifiche intervenute nell'anno.

Va rilevato infatti che durante l'esercizio sono intervenute numerose operazioni contabili di rettifica che hanno inciso negativamente sui contributi precedentemente accertati.

Le rettifiche, con effetto negativo, hanno riguardato:

- 1) i contributi accertati d'ufficio ai sensi dell'art. 10 del regolamento per tutti i casi di omessa comunicazione reddituale, per il fatto che molti iscritti "silenti", dopo la ricezione delle cartelle esattoriali, hanno dimostrato di non aver percepito compensi assoggettabili a contribuzione.
- 2) i contributi accertati su denuncia degli interessati, i quali all'atto del pagamento, e alla luce degli importi richiesti, hanno preso atto di aver dichiarato, ai fini contributivi, anche redditi non riconducibili ad attività giornalistica autonoma (subordinata o diversa da quella giornalistica).

### **2. Sanzioni interessi e recuperi contributivi – Euro 1.039.650 (1.576.165)**

Tale categoria, che presenta rispetto al precedente bilancio minori ricavi per Euro 0,536 milioni, è composta per 0,084 milioni dagli interessi derivanti dalle concessioni di rateizzazione sulle posizioni creditorie e per 0,956 milioni dalle sanzioni ed interessi di mora.

Lo scostamento registrato è da attribuire totalmente ai minori ricavi per sanzioni ed interessi di mora, che, rispetto al precedente esercizio, registrano un flessione del 36,3%.

### **3. Utilizzo fondi – Euro 473**

L'importo in questione si riferisce all'utilizzo del fondo di maternità a copertura del disavanzo di gestione realizzato nell'esercizio 2007, fenomeno già dettagliato in sede di commento, nella nota integrativa, del Fondo di maternità.

## **COSTI DELLA GESTIONE PREVIDENZIALE ED ASSISTENZIALE**

Complessivamente i costi della gestione previdenziale sono pari ad Euro 23,017 milioni con un incremento della spesa rispetto al 2006 di 1,306 milioni, da attribuire, per la gran parte, all'aumento dell'onere dell'accantonamento al fondo pensioni.

Le categorie rientranti tra i costi della gestione previdenziale ed assistenziale, con i relativi importi, sono le seguenti:

### **1. Prestazioni obbligatorie – Euro 977.026 (824.954)**

Tale voce si riferisce sia all'onere per Pensioni IVS che all'Indennità di maternità di competenza dell'esercizio in esame.

Relativamente alle **Pensioni IVS**, la spesa complessivamente sostenuta ammonta ad Euro 0,338 milioni, contro i 0,251 milioni dell'anno precedente.

L'incremento di spesa in valore assoluto rispetto al 2006 è stato di 0,087 milioni, in termini percentuali del 34,4%.

I trattamenti in essere al 31/12/2007 sono risultati pari a n° 545 rispetto ai n° 418 del 31/12/2006.

Nel corso dell'anno 2007 sono stati liquidati complessivamente n° 134 nuovi trattamenti, così ripartiti:

	2007	2006	diff.
<i>pensioni di vecchiaia</i>	112	98	14
<i>pensioni d'invalidità</i>	2	4	-2
<b>Totale trattamenti diretti</b>	<b>114</b>	<b>102</b>	<b>12</b>
<i>pensioni indirette</i>	15	5	10
<i>trattamenti di reversibilità</i>	5	2	3
<b>Totale trattamenti ai supersititi</b>	<b>20</b>	<b>7</b>	<b>13</b>
<b>Totale nuovi trattamenti</b>	<b>134</b>	<b>109</b>	<b>25</b>

I trattamenti pensionistici erogati riguardano le pensioni di vecchiaia, invalidità e superstiti dei lavoratori autonomi.

Relativamente all'onere per **Indennità di maternità**, si registrano maggiori costi per Euro 0,065 milioni (+ 11,4%), per effetto dell'aumento delle prestazioni liquidate che passano da n° 113 del 2006 a n°136 del 2007.

## **2. Oneri per future prestazioni – Euro 22.038.614 (20.883.689)**

La categoria si riferisce interamente all'onere per l'accantonamento al Fondo per future pensioni, poiché non risultano oneri relativamente all'accantonamento al Fondo indennità di maternità per effetto del disavanzo realizzato nel 2007.

L'onere per **l'Accantonamento al Fondo per future pensioni** si riferisce agli accantonamenti corrispondenti al gettito relativo ai contributi soggettivo ed aggiuntivo, dedotto l'onere delle Pensioni IVS dell'anno, come risultante dal seguente prospetto:

(tabella in migliaia di euro)

Contributo Soggettivo	21.109
Contributo Soggettivo a/p	877
Contributo aggiuntivo	-
Contributo aggiuntivo a/p	390
<b>totale</b>	<b>22.376</b>
<i>a dedurre:</i>	
Pensioni IVS	338
<b>importo accantonamento</b>	<b>22.038</b>

**ONERI DELLA CAPITALIZZAZIONE**

L'importo di Euro 4,907 milioni, superiore di Euro 0,322 milioni rispetto al 2006, è riferito alla quota di accantonamento della capitalizzazione di cui all'articolo 13 del Regolamento, determinato rivalutando la contribuzione su base composta al 31 dicembre di ciascun anno, con esclusione dei contributi relativi all'anno di riferimento del presente bilancio, al tasso di capitalizzazione.

Il tasso annuo della capitalizzazione è dato dalla variazione media quinquennale del PIL nominale, appositamente calcolata dall'ISTAT, con riferimento al quinquennio precedente l'anno da rivalutare, determinato per l'anno 2006 al 3,3937%.

Per un'analisi più dettagliata del criterio di determinazione della quota di accantonamento della capitalizzazione, effettuata al 31/12/2007, si riporta la seguente tabella, considerando che si è rielaborata la capitalizzazione per gli anni 1996/2006, aggiungendo alla contribuzione di ogni singolo anno, gli importi accertati nel corso dell'anno 2007:

(tabella all'unità di euro)

<b>RIFERIMENTO TASSO ANNUO DI CAPITALIZZAZIONE (PIL)</b>					
<b>CAPITALIZZAZIONE CONTRIBUZIONE SOGGETTIVA/AGGIUNTIVA ANNI 1996/2006</b>					
<b>Anno redditi</b>	<b>Montante al 1° gennaio</b>	<b>Contribuzione dell'anno</b>	<b>Base Calcolo</b>	<b>Coeff. Rivalutaz.</b>	<b>Importo Rivalutazione</b>
1996	-	4.074.885	4.074.885	5,5871	227.668
1997	4.302.553	5.515.866	9.818.419	5,3597	526.238
1998	10.344.657	6.468.971	16.813.628	5,6503	950.020
1999	17.763.648	8.279.355	26.043.003	5,1781	1.348.533
2000	27.391.536	10.072.682	37.464.218	4,7781	1.790.078
2001	39.254.296	12.759.547	52.013.843	4,3698	2.272.901
2002	54.286.744	13.843.679	68.130.423	4,1614	2.835.179
2003	70.965.602	14.782.672	85.748.274	3,9272	3.367.506
2004	89.115.780	16.569.177	105.684.957	4,0506	4.280.875
2005	109.965.832	18.226.828	128.192.660	3,5386	4.536.225
2006	132.728.885	20.322.392	153.051.277	3,3937	5.194.101
<b>Totale capitalizzazione</b>					<b>27.329.325</b>
<b>a dedurre:</b>					
<b>Capitalizzazione "Bilancio Consuntivo 1999"</b>					<b>- 1.604.321</b>
<b>Capitalizzazione "Bilancio Consuntivo 2000"</b>					<b>- 1.295.236</b>
<b>Capitalizzazione "Bilancio Consuntivo 2001"</b>					<b>- 1.774.753</b>
<b>Capitalizzazione "Bilancio Consuntivo 2002"</b>					<b>- 2.230.070</b>
<b>Capitalizzazione "Bilancio Consuntivo 2003"</b>					<b>- 3.471.858</b>
<b>Capitalizzazione "Bilancio Consuntivo 2004"</b>					<b>- 3.240.531</b>
<b>Capitalizzazione "Bilancio Consuntivo 2005"</b>					<b>- 4.220.420</b>
<b>Capitalizzazione "Bilancio Consuntivo 2006"</b>					<b>- 4.584.894</b>
<b>Capitalizzazione anno 2007 (Debito per future pensioni)</b>					<b>4.907.242</b>

## **GESTIONE PATRIMONIALE**

La gestione patrimoniale si riferisce sia al patrimonio mobiliare che alla concessione di prestiti agli iscritti. La parte più rilevante è da attribuire alla gestione del portafoglio mobiliare.

Il risultato risulta pari ad Euro 6,602 milioni, registrando una flessione di 1,490 milioni (-18,41%) rispetto al precedente esercizio, tutta da attribuire al risultato del portafoglio titoli, in diminuzione rispetto al precedente esercizio.

## **PRESTITI AGLI ISCRITTI**

Nel corso del 2007 sono stati erogati n° 37 prestiti agli iscritti per un totale di Euro 0,142 milioni, rispetto ai n° 40 dell'anno precedente ammontanti ad Euro 0,165 milioni.

Gli interessi attivi sui prestiti accertati nell'anno ammontano ad Euro 0,016 milioni, mantenendosi in linea con quelli dell'anno precedente.

## **PORTAFOGLIO TITOLI**

Gli investimenti mobiliari dell'Istituto alla fine dell'esercizio in esame presentano un valore di mercato complessivo pari ad Euro 160,949 milioni e sono composti, per la gran parte, da titoli gestiti presso terzi rappresentati da gestioni patrimoniali e fondi comuni d'investimento, nonché da titoli gestiti direttamente, rappresentati da obbligazioni.

Il risultato del portafoglio è stato pari a Euro 5,272 milioni, che rapportato ad una giacenza media pari ad Euro 149,066 milioni ha determinato un *rendimento netto del 3,54%*, contro quello del 2006 pari al 7,62%.

Si tenga conto che il rendimento netto include le plusvalenze implicite relative a quei titoli che, alla data di chiusura di bilancio, presentano un valore di mercato superiore al valore di bilancio, per un ammontare di 2,012 milioni di euro. Tali plusvalenze implicite, come noto, non hanno effetto sul bilancio civilistico in considerazione dei principi contabili di riferimento.

Epurando pertanto tali plusvalenze dal risultato del portafoglio, si ottiene un rendimento contabile pari al 2,19%, contro quello del 2006 pari al 5,02%.

Il risultato degli elementi reddituali che generano flussi di cassa (proventi/perdite di negoziazione, interessi e dividendi, oneri per spese di gestione ed imposte) ha generato un rendimento del 4,30% netto (nel 2006 6,64%), poiché oltre alle plusvalenze implicite, sono escluse le svalutazioni contabili al netto delle rivalutazioni, pari ad euro 3,151 milioni.

Si segnala che la redditività in diminuzione rispetto al 2006 sconta gli andamenti negativi dei mercati azionari a partire dal mese di giugno dell'anno in esame.

La tabella, di seguito esposta pone a confronto il risultato del portafoglio titoli, con quello dell'esercizio precedente:

(tabella all'unità di euro)

	2007	2006	differenze
<b>riepilogo Ricavi:</b>			
proventi da negoziazione	7.144.548	7.231.371	- 86.823
proventi da capitalizz. cedole inter. e dividendi	5.304.427	3.607.501	1.696.926
proventi straordinari per rivalutaz. portafoglio	6.791	4.442	2.349
<b>Totale ricavi (A)</b>	<b>12.455.766</b>	<b>10.843.314</b>	<b>1.612.452</b>
<b>riepilogo Costi:</b>			
perdite da negoziazione	5.377.781	1.836.151	3.541.630
oneri per spese di gestione, commiss.ed imposte	659.480	1.085.815	- 426.335
oneri straordinari per svalutaz. portafoglio	3.157.659	1.941.669	1.215.990
<b>Totale costi (B)</b>	<b>9.194.920</b>	<b>4.863.635</b>	<b>4.331.285</b>
<b>Risultato economico (A-B)</b>	<b>3.260.846</b>	<b>5.979.679</b>	<b>- 2.718.833</b>
<b>Plusvalenza implicita non realizzata</b>	<b>2.011.870</b>	<b>3.099.700</b>	<b>- 1.087.830</b>
<b>Risultato del portafoglio</b>	<b>5.272.716</b>	<b>9.079.379</b>	<b>- 3.806.663</b>

Per la ripartizione tra le varie tipologie d'investimento del valore di bilancio del portafoglio titoli della Gestione al 31/12/2007, si rinvia alla tabella esplicativa riportata nella precedente sezione a commento della corrispondente parte patrimoniale.

### **COSTI DI STRUTTURA**

I costi di struttura dell'esercizio 2007 ammontano complessivamente ad Euro 1,881 milioni in lieve aumento rispetto all'esercizio precedente per Euro 0,076 milioni (+ 4,2%).

La categoria dei costi di struttura, confrontata con l'anno precedente, è così ripartita:

(tabella all'unità di euro)

	2007	2006	diff.
1 Spese Organi dell'Ente	149.512	159.577	- 10.065
2 Costo del personale	787.384	752.316	35.068
3 Spese per l'acquisto di beni e servizi	239.603	124.436	115.167
4 Riaddebito costi indiretti da Inpgi	602.644	700.029	- 97.385
5 Oneri finanziari	86.099	53.295	32.804
6 Ammortamenti	10.287	11.260	- 973
7 Altri costi	5.786	4.410	1.376
<b>Totale</b>	<b>1.881.315</b>	<b>1.805.323</b>	<b>75.992</b>



Nel prosieguo della trattazione saranno esaminate le categorie principali.

### **1. Spese organi dell'Ente – Euro 149.512 (159.577)**

Le spese complessive per i componenti del Comitato Amministratore e del Collegio Sindacale della Gestione Separata, relative alle voci indennità, gettoni presenza, oneri contributivi e rimborsi spese, registrano minori oneri rispetto all'esercizio precedente per Euro 0,010 milioni.

Essi sono da ricondurre essenzialmente alla riduzione delle riunioni collegiali, con conseguente minor fabbisogno per gettoni presenza e rimborsi spese.

### **2. Costi del personale – Euro 787.384 (752.316)**

I costi del personale presentano un incremento di 0,035 milioni (+ 4,66%) rispetto al precedente esercizio.

Le principali dinamiche di spesa vengono di seguito rappresentate:

- oneri derivanti dai rinnovi del CCNL degli impiegati e dei dirigenti per il quadriennio 2004-2007, sottoscritti agli inizi dell'anno 2007;
- oneri derivanti dalla sottoscrizione del Contratto Integrativo Aziendale dei dirigenti;
- oneri derivanti dal miglioramento di alcuni elementi retributivi relativi al Contratto Integrativo Aziendale;
- attuazione di provvedimenti d'inquadramento e di politica retributiva del personale;

L'organico del personale diretto risulta alla fine dell'esercizio 2007 composto da 12 unità, contro le 13 unità risultanti alla fine dell'anno precedente.

### **3. Spese per acquisto di beni e servizi – Euro 239.603 (124.436)**

La categoria presenta una variazione in aumento per Euro 0,115 milioni rispetto al precedente esercizio. Si segnalano infatti maggiori costi per:

- 0,094 milioni relativamente alle spese postelegrafoniche conseguenti le spedizioni straordinarie agli iscritti dei tesserini individuali e degli estratti contributivi;
- 0,22 milioni per gli oneri sostenuti, classificati tra le altre spese, per i parcheggi ed i servizi di rendicontazione degli esiti d'invio della documentazione agli iscritti.

La categoria risulta così dettagliata:

(tabella all'unità di euro)

	2007	2006	diff.
Materiale di consumo	177	398	- 221
Manut. e assist. attrez. tecniche e informat.	7.650	6.202	1.448
Spese postali e telematiche	183.965	90.345	93.620
Spese per consul. fiscale, legale e previd.le	-	-	-
Spese per consulenze tecniche	3.437	3.878	- 441
Spese per altre consulenze	20.411	22.115	- 1.704
Spese notarili	-	-	-
Altre spese	23.963	1.498	22.465
<b>Totale</b>	<b>239.603</b>	<b>124.436</b>	<b>115.167</b>

#### **4. Riaddebito costi indiretti da Inpgi – Euro 602.644 (700.029)**

Tale voce si riferisce ai riaddebiti di costi sostenuti dalla Gestione Previdenziale Principale a favore della Gestione Separata.

L'importo complessivamente addebitato risulta pari ad Euro 0,603 milioni contro l'importo di 0,700 milioni dell'anno precedente, che fu caratterizzato da maggiori oneri straordinari relativamente al personale indiretto.

#### **5. Oneri Finanziari – Euro 86.099 (53.295)**

Gli oneri finanziari presentano maggiori costi rispetto all'anno precedente per 0,033 milioni. Lo scostamento rispetto all'anno precedente è da attribuire principalmente ai seguenti fenomeni:

- maggiori spese bancarie per l'invio della modulistica di pagamento agli iscritti (+ 0,022 milioni);
- maggiori costi sostenuti per le procedure di incasso tramite concessionario (+ 0,011 milioni).

#### **6. Ammortamenti – Euro 10.287 (11.260)**

Gli oneri per ammortamento presentano un saldo inferiore del 8,64% rispetto all'anno precedente.

#### **7. Altri costi – Euro 5.786 (4.410)**

La categoria in questione si riferisce esclusivamente alle spese legali sostenute nel corso dell'esercizio.

**COMPONENTI STRAORDINARI, RIVALUTAZIONI E SVALUTAZIONI**

La categoria in questione presenta un saldo negativo di Euro 3,167 milioni con maggiori oneri rispetto all'anno precedente per Euro 1,230 milioni, dipesi, per la gran parte, dall'onere sostenuto per la svalutazione dei titoli in portafoglio.

**DESTINAZIONE AVANZO DI ESERCIZIO**

Dell'avanzo di gestione dell'esercizio, pari ad Euro 3,134 milioni viene proposta la destinazione al Fondo di Riserva di cui all'art. 33 del Regolamento, secondo la seguente ripartizione:

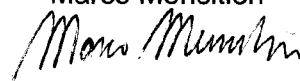
(tabella in migliaia di euro)

DESTINAZIONE AVANZO DI GESTIONE A RISERVA ART.33	
A) DIFF. TRA RISULTATO GEST.PATRIMONIALE E CAPITALIZZ. ART.13	- 1.456
B) DIFFERENZA TRA CONTRIBUTI INTEGRATIVI E SPESE DI GESTIONE	3.543
C) ALTRI PROVENTI (sanzioni ed interessi, altri proventi e prov.straordinari)	1.047
<b>Avanzo bilancio consuntivo 2007</b>	<b>3.134</b>


Come si può notare, il risultato contabile di cui al punto A), che non tiene conto delle plusvalenze implicite pari ad Euro 2,012 milioni, non ha coperto interamente l'onere della capitalizzazione, a dispetto di una copertura finanziaria che comunque vi è stata.

Ciò è dovuto al risultato in diminuzione del portafoglio titoli rispetto all'esercizio precedente, controbilanciato solamente in parte dal decrescente andamento dei tassi di rivalutazione dei montanti contributivi.

IL DIRIGENTE DEL SERVIZIO  
AMMINISTRAZIONE E FINANZA  
Marco Mensitieri



IL DIRETTORE GENERALE  
Arsenio Tortora



<b>I.N.P.G.I. - GESTIONE SEPARATA</b>							
Istituto Nazionale di Previdenza dei Giornalisti Italiani "G. Amendola"							
BILANCIO AL 31 DICEMBRE 2007							
STATO PATRIMONIALE							
ATTIVO		ESERCIZIO AL 31/12/2007	ESERCIZIO AL 31/12/2006	ESERCIZIO AL 31/12/2006	CONFRONTO 2006/2007		
<b>A) CREDITI VERSO SOCI PER VERSAMENTI ANCORA DOVUTI, CON SEPARATA INDICAZIONE DELLA PARTE GIÀ RICHIAMATI/</b>		<b>0</b>		<b>0</b>	<b>0</b>		
<b>B) IMMOBILIZZAZIONI</b>							
I) Immobilizzazioni immateriali							
1 costi d'impianto e di ampliamento		0		0	0		
2 costi di ricerca, sviluppo e pubblicità		0		0	0		
3 diritti di brevetto industriale e diritti di utilizzazione delle opere d'ingegno		6.218		162	6.056		
4 concessioni, licenze, marchi e diritti simili		0		0	0		
5 avviamento		0		0	0		
6 immobilizzazioni in corso e acconti		0		0	0		
7 altre		0		0	0		
<b>Totale</b>		<b>6.218</b>		<b>162</b>	<b>6.056</b>		
II) Immobilizzazioni materiali							
1 terreni e fabbricati		0		0	0		
2 impianti e macchinari		0		0	0		
3 attrezzature industriali e commerciali		74.786		75.029	-794		
- fondo ammortamento		46.867		46.316	-794		
4 altri beni		0		0	0		
5 immobilizzazioni in corso e acconti		0		0	0		
<b>Totale</b>		<b>121.653</b>		<b>121.653</b>	<b>-794</b>		
III) Immobilizzazioni finanziarie, con separata indicazione, per ciascuna voce dei crediti, degli importi esigibili entro l'esercizio successivo;							
1 partecipazioni in :							
a) imprese controllate		0		0	0		
b) imprese collegate		0		0	0		
c) altre imprese		0		0	0		
2 crediti :							
a) verso imprese controllate		0		0	0		
b) verso imprese collegate		0		0	0		
c) verso controllanti		0		0	0		
d) verso altri							
per prestiti							
entro i 12 mesi		114.940		103.685			
oltre i 12 mesi		144.579		146.362			
verso lo Stato				250.047			
tributari				0			
		0		0			

## XVI LEGISLATURA - DISEGNI DI LEGGE E RELAZIONI - DOCUMENTI

	ESERCIZIO AL 31/12/2007		ESERCIZIO AL 31/12/2006		CONFRONTO 2006/2007
		0		0	
3 altri titoli		2.738.731		2.733.249	5.482
4 azioni proprie, con indicazione anche del valore nominale complessivo		0		0	0
<b>Totale</b>		<b>2.998.250</b>		<b>2.983.296</b>	<b>14.954</b>
<b>Totale Immobilizzazioni (B)</b>		<b>3.032.387</b>		<b>3.012.171</b>	<b>20.216</b>
<b>C) ATTIVO CIRCOLANTE</b>					
I) Rimanenze					
1 materie prime, sussidiarie e di consumo		0		0	0
2 prodotti in corso di lavorazione e semilavorati		0		0	0
3 lavori in corso su ordinazione		0		0	0
4 prodotti finiti e merci		0		0	0
5 accortici		0		0	0
<b>Totale</b>		<b>0</b>		<b>0</b>	<b>0</b>
II) Crediti, con separata indicazione, per ciascuna voce, degli importi esigibili oltre l'esercizio successivo					
1 verso iscritti					
a) per contributi accertati					
entro i 12 mesi	18.614.539		17.833.445		
oltre i 12 mesi	0		0		
- fondo svalutazione crediti	237.570	18.376.969	237.570	17.595.875	781.094
b) per contributi da accertare					
entro i 12 mesi	23.045.997		20.790.759		
oltre i 12 mesi	0	23.045.997	0	20.790.759	2.255.238
2 verso lo Stato					
3 verso altri Enti previdenziali					
4 verso altri					
a) per prestiti					
entro i 12 mesi	20.199		18.940		
oltre i 12 mesi	0	20.199	0	18.940	1.259
b) verso banche					
entro i 12 mesi	8.196.192		980.025		
oltre i 12 mesi	0	8.196.192	0	980.025	7.216.167
c) verso poste					
entro i 12 mesi	464		413		
oltre i 12 mesi	0	464	0	413	51
d) verso altri					
entro i 12 mesi	7.808		7.660		
oltre i 12 mesi	0	7.808	0	7.660	148
e) tributari					
entro i 12 mesi	514		647		
oltre i 12 mesi	0	514	0	647	-133
f) imposte differite					
entro i 12 mesi	0		0		
oltre i 12 mesi	0		0		
<b>Totale</b>		<b>49.646.143</b>		<b>39.394.319</b>	<b>10.253.824</b>

## XVI LEGISLATURA - DISEGNI DI LEGGE E RELAZIONI - DOCUMENTI

	ESERCIZIO			ESERCIZIO		CONFRONTO
	AL 31/12/2007	AL 31/12/2006		AL 31/12/2007	AL 31/12/2006	
III) Attività finanziarie che non costituiscono immobilizzazioni						
1 partecipazioni in imprese controllate			0	0	0	0
2 partecipazioni in imprese collegate			0	0	0	0
3 altre partecipazioni			0	0	0	0
4 azioni proprie, con indicazione anche del valore nominale complessivo			0	0	0	0
5 altri titoli			156.198.096	135.164.144	21.033.952	21.033.952
<b>Totale</b>			<b>156.198.096</b>	<b>135.164.144</b>	<b>21.033.952</b>	<b>21.033.952</b>
IV) Disponibilità liquide						
1 depositi bancari e postali			3.135.514	5.360.460	-2.224.946	-2.224.946
2 assegni			0	0	0	0
3 denaro e valori in cassa			0	0	0	0
<b>Totale</b>			<b>3.135.514</b>	<b>5.360.460</b>	<b>-2.224.946</b>	<b>-2.224.946</b>
<b>Totale attivo circolante (C)</b>			<b>208.981.753</b>	<b>179.918.923</b>	<b>29.062.830</b>	<b>29.062.830</b>
D) RATE E RISCONTI, CON SEPARATA INDICAZIONE DEL DISAGGIO SU PRESTITI						
Ratei attivi			2.080.743	1.726.744	353.999	353.999
Risconti attivi			801	534	267	267
<b>Totale</b>			<b>2.081.544</b>	<b>1.727.278</b>	<b>354.266</b>	<b>354.266</b>
<b>Totale attivo</b>			<b>214.095.684</b>	<b>184.658.372</b>	<b>29.437.312</b>	<b>29.437.312</b>
PASSIVO						
A) PATRIMONIO NETTO						
I Riserva Art.33			23.304.997	16.632.673	6.672.324	6.672.324
II Avanzi/Disavanzo di gestione			3.134.232	6.672.324	-3.538.092	-3.538.092
<b>Totale</b>			<b>26.439.229</b>	<b>23.304.997</b>	<b>3.134.232</b>	<b>3.134.232</b>
B) FONDI PER RISCHI ED ONER						
1 per trattamento di quiescenza e obblighi simili			0	0	0	0
2 per imposte, anche differite			0	0	0	0
3 altri			185.407.109	158.461.725	26.945.384	26.945.384
di cui: Fondo per Future Pensioni			183.853.110	156.907.254	26.945.856	26.945.856
Fondo Indennità Maternità			1.553.999	1.554.472	488.473	488.473
<b>Totale</b>			<b>185.407.109</b>	<b>158.461.725</b>	<b>26.945.384</b>	<b>26.945.384</b>
C) TRATTAMENTO DI FINE RAPPORTO DI LAVORO SUBORDINATI						
I Trattamento Fine Rapporto personale			197.014	236.450	-39.436	-39.436
<b>Totale</b>			<b>197.014</b>	<b>236.450</b>	<b>-39.436</b>	<b>-39.436</b>
D) DEBITI, CON SEPARATA INDICAZIONE, PER CIASCUNA VOCE, DEGLI IMPORTI ESIGIBILI OLTRE L'ESERCIZIO SUCCESSIVO						
1 obbligazioni			0	0	0	0

## XVI LEGISLATURA - DISEGNI DI LEGGE E RELAZIONI - DOCUMENTI

	ESERCIZIO AL 31/12/2007		ESERCIZIO AL 31/12/2006		CONFRONTO 2006/2007
2 obbligazioni convertibili		0		0	0
3 debiti verso banche		131.995		196.824	-64.829
4 debiti verso altri finanziatori		0		0	0
5 acconti:					
entro i 12 mesi		0		0	0
oltre i 12 mesi		0		0	0
6 debiti verso fornitori		20.948		18.491	2.457
7 debiti rappresentati da titoli di credito		0		0	0
8 debiti verso imprese controllate		0		0	0
9 debiti verso personale dipendente		0		0	0
entro i 12 mesi	93.200		103.157		
oltre i 12 mesi	0	93.200	0	103.157	-9.957
10 debiti verso iscritti					
entro i 12 mesi	206.502		188.571		
oltre i 12 mesi	0	206.502	0	188.571	17.931
11 debiti tributari					
entro i 12 mesi	261.194		729.768		
oltre i 12 mesi	0	261.194	0	729.768	-468.574
12 debiti verso istituti di previdenza e di sicurezza sociale					
13 altri debiti					
a) contributi da ripartire e accertare					
entro i 12 mesi	365.595		457.970		
oltre i 12 mesi	0	365.595	0	457.970	-92.375
b) altri debiti					
entro i 12 mesi	967.540		955.044		
oltre i 12 mesi	0	967.540	0	955.044	12.496
<b>Totale</b>		<b>2.046.974</b>		<b>2.649.825</b>	<b>-602.851</b>
<b>E) RATEI E RISCONTI, CON SEPARATA INDICAZIONE DELL'AGGIO SU</b>					
<b>PRESTITI</b>					
Ratei passivi		5.359		5.374	-15
Risconto Passivi		0		0	0
<b>Totale</b>		<b>5.359</b>		<b>5.374</b>	<b>-15</b>
<b>Totale passivo</b>		<b>214.095.664</b>		<b>184.658.372</b>	<b>29.437.312</b>
<b>CONTI D'ORDINE</b>					
<b>Impegni assunti</b>					
Prescritti impegnati non erogati		2.000		7.700	-5.700

<b>INPGI - Gestione Previdenziale Separata</b>				
<b>Conto Economico</b>				
	<b>CONTO ECONOMICO</b>	<b>Consuntivo 2007</b>	<b>Consuntivo 2006</b>	<b>Scostamento</b>
	<b>GESTIONE PREVIDENZIALE</b>			
	<b>RICAVI</b>			
	<b>1 CONTRIBUTI OBBLIGATORI</b>			
	Contributi dell'anno			
	<i>Contributo Soggettivo</i>	21.109.266	19.102.169	2.007.097
	<i>Contributo Integrativo</i>	5.317.804	4.909.922	407.882
	<i>Contributo Maternità</i>	638.338	601.809	36.529
	<i>Contributo Aggiuntivo</i>	-	-	-
	<b>Totale contributi dell'anno</b>	<b>27.065.408</b>	<b>24.613.900</b>	<b>2.451.508</b>
	Contributi anni precedenti			
	<i>Contributo Soggettivo</i>	877.209	1.682.085	- 804.876
	<i>Contributo Integrativo</i>	127.133	422.888	- 295.755
	<i>Contributo Maternità</i>	-	46.791	- 46.791
	<i>Contributo Aggiuntivo</i>	390.354	275.789	114.565
	<b>Totale contributi anni precedenti</b>	<b>1.394.697</b>	<b>2.427.553</b>	<b>- 1.032.856</b>
	<b>Totale Contributi</b>	<b>28.460.105</b>	<b>27.041.453</b>	<b>1.418.652</b>
	<b>2 SANZIONI ED INTERESSI</b>			
	<i>Sanzioni civili ed interessi</i>	1.039.650	1.576.165	- 536.515
	<b>Totale interessi</b>	<b>1.039.650</b>	<b>1.576.165</b>	<b>- 536.515</b>
	<b>3 UTILIZZO FONDI</b>			
	<i>Copertura maternità</i>	473	-	473
	<b>Totale utilizzo fondi</b>	<b>473</b>	<b>-</b>	<b>473</b>
	<b>Totale ricavi gestione previdenziale</b>	<b>29.500.228</b>	<b>28.617.618</b>	<b>882.610</b>
	<b>COSTI</b>			
	<b>1 PRESTAZIONI OBBLIGATORIE</b>			
	<i>Pensioni IVS</i>	338.215	251.553	86.662
	<i>Indennità di maternità</i>	638.811	573.401	65.410
	<b>Totale prestazioni obbligatorie</b>	<b>977.026</b>	<b>824.954</b>	<b>152.072</b>
	<b>2 ONERI PER FUTURE PRESTAZIONI</b>			
	<i>Accantonamento al Fondo Pensioni</i>	22.038.614	20.808.490	1.230.124
	<i>Accantonamento Indennità maternità</i>	-	75.198	- 75.198
	<b>Totale Oneri per future prestazioni</b>	<b>22.038.614</b>	<b>20.883.688</b>	<b>1.154.926</b>
	<b>3 ALTRE USCITE GESTIONE PREVIDENZIALE</b>			
	<i>Accertamenti sanitari iscritti</i>	1.087	1.846	- 759
	<b>Totale altre uscite gestione previdenziale</b>	<b>1.087</b>	<b>1.846</b>	<b>- 759</b>
	<b>Totale costi gestione previdenziale</b>	<b>23.016.727</b>	<b>21.710.488</b>	<b>1.306.239</b>
	<b>Risultato Gestione Previdenziale (A)</b>	<b>6.483.501</b>	<b>6.907.130</b>	<b>- 423.629</b>
	<b>ONERI DELLA CAPITALIZZAZIONE</b>			
	<b>1 ONERI DELLA CAPITALIZZAZIONE</b>			
	<i>Capitalizzazione Art.13</i>	4.907.242	4.584.894	322.348
	<b>Totale della Capitalizzazione (B)</b>	<b>4.907.242</b>	<b>4.584.894</b>	<b>322.348</b>



## XVI LEGISLATURA - DISEGNI DI LEGGE E RELAZIONI - DOCUMENTI

	CONTO ECONOMICO	Consuntivo 2007	Consuntivo 2006	Scostamento
	<b>GESTIONE PATRIMONIALE</b>			
	<b>PROVENTI</b>			
	<b>1 PROVENTI SU PRESTITI</b>			
	<i>Interessi attivi su prestiti</i>	15.643	16.512	- 869
	<i>Interessi di mora e rateizzo</i>	329	641	- 312
	<i>Recupero spese gestione prestiti</i>	4.683	4.994	- 311
	<b>Totale proventi su prestiti</b>	<b>20.655</b>	<b>22.147</b>	<b>- 1.492</b>
	<b>2 PROVENTI FINANZIARI</b>			
	<i>Proventi del portafoglio titoli</i>	12.448.975	10.838.872	1.610.103
	<i>Proventi da operazioni pronti termine</i>	-	-	-
	<i>Interessi attivi su depositi e conti correnti</i>	170.589	153.456	17.133
	<i>Rivalutazione anticipo TFR Legge 140/97</i>	-	-	-
	<b>Totale proventi finanziari</b>	<b>12.619.563</b>	<b>10.992.328</b>	<b>1.627.235</b>
	<b>Totali proventi gestione patrimoniale</b>	<b>12.640.218</b>	<b>11.014.475</b>	<b>1.625.743</b>
	<b>ONERI</b>			
	<b>1 ONERI SULLA CONCESSIONE DI PRESTITI</b>			
	<i>Spese su concessione di prestiti</i>	-	-	-
	<b>Totale Oneri sulla concessione di prestiti</b>	<b>-</b>	<b>-</b>	<b>-</b>
	<b>2 ONERI DEL PORTAFOGLIO TITOLI</b>			
	<i>Perdite da negoziazione</i>	5.377.781	1.836.151	3.541.630
	<i>Spese e commissioni</i>	410.693	367.348	43.345
	<b>Totale Oneri del portafoglio titoli</b>	<b>5.788.474</b>	<b>2.203.499</b>	<b>3.584.975</b>
	<b>3 ONERI TRIBUTARI</b>			
	<i>Imposte, tasse e tributi vari</i>	999	443	556
	<i>Imposte del portafoglio titoli</i>	248.787	718.467	- 469.680
	<b>Totale oneri tributari</b>	<b>249.785</b>	<b>718.910</b>	<b>- 469.125</b>
	<b>Totale oneri gestione patrimoniale</b>	<b>6.038.259</b>	<b>2.922.409</b>	<b>3.115.850</b>
	<b>Risultato Gestione Patrimoniale (C)</b>	<b>6.601.959</b>	<b>8.092.066</b>	<b>- 1.490.107</b>
	<b>COSTI DI STRUTTURA</b>			
	<b>COSTI</b>			
	<b>1 SPESE ORGANI DELL'ENTE</b>			
	<i>Indenn. di carica e gettoni presenza Organi Collegiali</i>	96.376	101.210	- 4.834
	<i>Compensi ed indennità al Collegio dei Sindaci</i>	23.896	23.854	42
	<i>Rimborsi spese Organi Collegiali</i>	16.271	26.013	- 9.742
	<i>Spese di funzionamento commissioni</i>	-	-	-
	<i>Oneri previdenziali ed assistenziali</i>	12.969	8.500	4.469
	<b>Totale Spese Organi dell'Ente</b>	<b>149.512</b>	<b>159.577</b>	<b>- 10.065</b>

## XVI LEGISLATURA - DISEGNI DI LEGGE E RELAZIONI - DOCUMENTI

	CONTO ECONOMICO	Consuntivo 2007	Consuntivo 2006	Scostamento
2	SPESE PER IL PERSONALE			
	<i>Stipendi ed altri assegni fissi al personale</i>	507.335	495.168	12.167
	<i>Straordinari</i>	18.911	20.032	- 1.121
	<i>Indennità e rimborso spese trasporto per missioni</i>	1.265	787	478
	<i>Oneri previdenziali ed assistenziali</i>	144.690	135.229	9.461
	<i>Accantonamento trattamenti quiescenza</i>	18.486	16.637	1.849
	<i>Corsi per il personale</i>	4.355	2.118	2.237
	<i>Interventi assistenziali per il personale</i>	17.022	16.705	317
	<i>Altri costi del personale</i>	26.574	22.887	3.687
	<i>Trattamento fine rapporto</i>	48.746	42.753	5.993
	<b>Totale spese del personale</b>	<b>787.384</b>	<b>752.316</b>	<b>35.068</b>
3	SPESE PER L'ACQUISTO DI BENI E SERVIZI			
	<i>Materiale di consumo</i>	177	398	- 221
	<i>Manutenz. e assistenza attrezza. tecniche e informatiche</i>	7.650	6.202	1.448
	<i>Spese postali e telematiche</i>	183.965	90.345	93.620
	<i>Spese per consulenza fiscale, legale e previdenziale</i>	-	-	-
	<i>Spese per consulenze tecniche</i>	3.437	3.878	- 441
	<i>Spese per altre consulenze</i>	20.411	22.115	- 1.704
	<i>Spese notarili</i>	-	-	-
	<i>Altre spese</i>	23.963	1.498	22.465
	<b>Totale spese per acquisto beni e servizi</b>	<b>239.603</b>	<b>124.436</b>	<b>115.167</b>
4	RIADDEBITO COSTI INDIRETTI DA INPGI			
	<i>Riaddebito costi da INPGI</i>	602.644	700.029	- 97.385
	<b>Totale riaddebito costi</b>	<b>602.644</b>	<b>700.029</b>	<b>- 97.385</b>
5	ONERI FINANZIARI			
	<i>Spese per commissioni bancarie e postali</i>	40.634	17.409	23.225
	<i>Interessi vari</i>	6.080	7.264	- 1.184
	<i>Altri costi</i>	39.385	28.622	10.763
	<b>Totale oneri finanziari</b>	<b>86.099</b>	<b>53.295</b>	<b>32.804</b>
6	AMMORTAMENTI			
	<i>Ammortamento beni strumentali</i>	10.287	11.260	- 973
	<b>Totale ammortamenti</b>	<b>10.287</b>	<b>11.260</b>	<b>- 973</b>
7	ALTRI COSTI			
	<i>Spese legali</i>	5.786	4.410	1.376
	<b>Totale altri costi</b>	<b>5.786</b>	<b>4.410</b>	<b>1.376</b>
	<b>Totale costi di struttura (D)</b>	<b>1.881.315</b>	<b>1.805.323</b>	<b>75.992</b>
	<b>ALTRI PROVENTI ED ONERI</b>			
1	PROVENTI			
	<i>Recupero spese legali</i>	3.890	700	3.190

## XVI LEGISLATURA - DISEGNI DI LEGGE E RELAZIONI - DOCUMENTI

	CONTO ECONOMICO	Consuntivo 2007	Consuntivo 2006	Scostamento
	Utilizzo Riserva Art.33	-	-	-
	Altri proventi	837	72	765
	<b>Totale proventi</b>	<b>4.728</b>	<b>772</b>	<b>3.956</b>
2	ONERI			
	Oneri vari	31	56	- 25
	<b>Totale oneri</b>	<b>31</b>	<b>56</b>	<b>- 25</b>
	<b>Differenza tra altri proventi ed oneri (E)</b>	<b>4.697</b>	<b>716</b>	<b>3.981</b>
	<b>COMPONENTI STRAORDINARI, RIVALUT. E SVALUT.</b>			
1	PROVENTI STRAORDINARI E RIVALUTAZIONI			
	Sopravvenienze	3.237	887	2.350
	Rivalutazione titoli	6.791	4.442	2.349
	<b>Totale proventi straordinari e rivalutazioni</b>	<b>10.028</b>	<b>5.329</b>	<b>4.699</b>
2	ONERI STRAORDINARI E SVALUTAZIONI			
	Minusvalenze	1.137	1.015	122
	Sopravvenienze	18.598	15	18.583
	Svalutazione crediti	-	-	-
	Svalutazione titoli	3.157.659	1.941.669	1.215.990
	<b>Totale oneri straordinari e svalutazioni</b>	<b>3.177.395</b>	<b>1.942.699</b>	<b>1.234.696</b>
	<b>Saldo componenti straord., svalut. e rivalut. (F)</b>	<b>- 3.167.367</b>	<b>- 1.937.370</b>	<b>- 1.229.997</b>
	<b>Avanzo di gestione (A-B+C-D+E+F)</b>	<b>3.134.232</b>	<b>6.672.324</b>	<b>- 3.538.092</b>

## XVI LEGISLATURA - DISEGNI DI LEGGE E RELAZIONI - DOCUMENTI

<b>INPGI - Gestione Previdenziale Separata</b>				
<b>Conto Economico</b>				
	<b>CONTO ECONOMICO</b>	<b>Assestamento 2007</b>	<b>Consuntivo 2007</b>	<b>Scostamento</b>
	<b>GESTIONE PREVIDENZIALE</b>			
	<b>RICAVI</b>			
<b>1</b>	<b>CONTRIBUTI OBBLIGATORI</b>			
	Contributi dell'anno			
	Contributo Soggettivo	19.425.000	21.109.266	1.684.266
	Contributo Integrativo	4.862.000	5.317.804	455.804
	Contributo Maternità	628.000	638.338	10.338
	Contributo Aggiuntivo	405.000	-	405.000
	<b>Totale contributi dell'anno</b>	<b>25.320.000</b>	<b>27.065.408</b>	<b>1.745.408</b>
	Contributi anni precedenti			
	Contributo Soggettivo	-	877.209	877.209
	Contributo Integrativo	-	127.133	127.133
	Contributo Maternità	-	-	-
	Contributo Aggiuntivo	2.300	390.354	388.054
	<b>Totale contributi anni precedenti</b>	<b>2.300</b>	<b>1.394.697</b>	<b>1.392.397</b>
	<b>Totale Contributi</b>	<b>25.322.300</b>	<b>28.460.105</b>	<b>3.137.805</b>
<b>2</b>	<b>SANZIONI ED INTERESSI</b>			
	Sanzioni civili ed interessi	700.000	1.039.650	339.650
	<b>Totale interessi</b>	<b>700.000</b>	<b>1.039.650</b>	<b>339.650</b>
<b>3</b>	<b>UTILIZZO FONDI</b>			
	Copertura maternità	-	473	473
	<b>Totale utilizzo fondi</b>	<b>-</b>	<b>473</b>	<b>473</b>
	<b>Totale ricavi gestione previdenziale</b>	<b>26.022.300</b>	<b>29.500.228</b>	<b>3.477.928</b>
	<b>COSTI</b>			
<b>1</b>	<b>PRESTAZIONI OBBLIGATORIE</b>			
	Pensioni IVS	400.000	338.215	61.785
	Indennità di maternità	600.000	638.811	38.811
	<b>Totale prestazioni obbligatorie</b>	<b>1.000.000</b>	<b>977.026</b>	<b>22.974</b>
<b>2</b>	<b>ONERI PER FUTURE PRESTAZIONI</b>			
	Accantonamento al Fondo Pensioni	19.432.300	22.038.614	2.606.314
	Accantonamento Indennità maternità	28.000	-	28.000
	<b>Totale Oneri per future prestazioni</b>	<b>19.460.300</b>	<b>22.038.614</b>	<b>2.578.314</b>
<b>3</b>	<b>ALTRE USCITE GESTIONE PREVIDENZIALE</b>			
	Accertamenti sanitari iscritti	2.500	1.087	1.413
	<b>Totale altre uscite gestione previdenziale</b>	<b>2.500</b>	<b>1.087</b>	<b>1.413</b>
	<b>Totale costi gestione previdenziale</b>	<b>20.462.800</b>	<b>23.016.727</b>	<b>2.553.927</b>
	<b>Risultato Gestione Previdenziale (A)</b>	<b>5.559.500</b>	<b>6.483.501</b>	<b>924.001</b>
	<b>ONERI DELLA CAPITALIZZAZIONE</b>			
<b>1</b>	<b>ONERI DELLA CAPITALIZZAZIONE</b>			
	Capitalizzazione Art.13	5.050.000	4.907.242	142.758
	<b>Totale della Capitalizzazione (B)</b>	<b>5.050.000</b>	<b>4.907.242</b>	<b>142.758</b>

## XVI LEGISLATURA - DISEGNI DI LEGGE E RELAZIONI - DOCUMENTI

	CONTO ECONOMICO	Assestamento 2007	Consuntivo 2007	Scostamento
	<b>GESTIONE PATRIMONIALE</b>			
	<b>PROVENTI</b>			
1	PROVENTI SU PRESTITI			
	<i>Interessi attivi su prestiti</i>	16.000	15.643	- 357
	<i>Interessi di mora e rateizzo</i>	700	329	- 371
	<i>Recupero spese gestione prestiti</i>	5.500	4.683	- 817
	<b>Totale proventi su prestiti</b>	<b>22.200</b>	<b>20.655</b>	<b>- 1.545</b>
2	PROVENTI FINANZIARI			
	<i>Proventi del portafoglio titoli</i>	14.036.300	12.448.975	- 1.587.325
	<i>Proventi da operazioni pronti termine</i>	-	-	-
	<i>Interessi attivi su depositi e conti correnti</i>	131.000	170.589	39.589
	<i>Rivalutazione anticipo TFR Legge 140/97</i>	-	-	-
	<b>Totale proventi finanziari</b>	<b>14.167.300</b>	<b>12.619.563</b>	<b>- 1.547.737</b>
	<b>Totali proventi gestione patrimoniale</b>	<b>14.189.500</b>	<b>12.640.218</b>	<b>- 1.549.282</b>
	<b>ONERI</b>			
1	ONERI SULLA CONCESSIONE DI PRESTITI			
	<i>Spese su concessione di prestiti</i>	-	-	-
	<b>Totale Oneri sulla concessione di prestiti</b>	<b>-</b>	<b>-</b>	<b>-</b>
2	ONERI DEL PORTAFOGLIO TITOLI			
	<i>Perdite da negoziazione</i>	3.412.000	5.377.781	1.965.781
	<i>Spese e commissioni</i>	500.000	410.693	- 89.307
	<b>Totale Oneri del portafoglio titoli</b>	<b>3.912.000</b>	<b>5.788.474</b>	<b>1.876.474</b>
3	ONERI TRIBUTARI			
	<i>Imposte, tasse e tributi vari</i>	1.500	999	- 501
	<i>Imposte del portafoglio titoli</i>	820.000	248.787	- 571.213
	<b>Totale oneri tributari</b>	<b>821.500</b>	<b>249.785</b>	<b>- 571.715</b>
	<b>Totale oneri gestione patrimoniale</b>	<b>4.733.500</b>	<b>6.038.259</b>	<b>1.304.759</b>
	<b>Risultato Gestione Patrimoniale (C)</b>	<b>9.456.000</b>	<b>6.601.959</b>	<b>- 2.854.041</b>
	<b>COSTI DI STRUTTURA</b>			
	<b>COSTI</b>			
1	SPESE ORGANI DELL'ENTE			
	<i>Indenn. di carica e gettoni presenza Organi Collegiali</i>	117.500	96.376	- 21.124
	<i>Compensi ed indennità al Collegio dei Sindaci</i>	25.500	23.896	- 1.604
	<i>Rimborsi spese Organi Collegiali</i>	30.000	16.271	- 13.729
	<i>Spese di funzionamento commissioni</i>	3.500	-	3.500
	<i>Oneri previdenziali ed assistenziali</i>	13.500	12.969	- 531
	<b>Totale Spese Organi dell'Ente</b>	<b>190.000</b>	<b>149.512</b>	<b>- 40.488</b>

## XVI LEGISLATURA - DISEGNI DI LEGGE E RELAZIONI - DOCUMENTI

	CONTO ECONOMICO	Assestamento 2007	Consuntivo 2007	Scostamento
<b>2</b>	<b>SPESE PER IL PERSONALE</b>			
	<i>Stipendi ed altri assegni fissi al personale</i>	550.000	507.335	- 42.665
	<i>Straordinari</i>	20.000	18.911	- 1.089
	<i>Indennità e rimborso spese trasporto per missioni</i>	3.000	1.265	- 1.735
	<i>Oneri previdenziali ed assistenziali</i>	161.000	144.690	- 16.310
	<i>Accantonamento trattamenti quiescenza</i>	21.500	18.486	- 3.014
	<i>Corsi per il personale</i>	4.500	4.355	- 145
	<i>Interventi assistenziali per il personale</i>	17.500	17.022	- 478
	<i>Altri costi del personale</i>	32.150	26.574	- 5.576
	<i>Trattamento fine rapporto</i>	48.500	48.746	246
	<b>Totale spese del personale</b>	<b>858.150</b>	<b>787.384</b>	<b>- 70.766</b>
<b>3</b>	<b>SPESE PER L'ACQUISTO DI BENI E SERVIZI</b>			
	<i>Materiale di consumo</i>	11.500	177	- 11.323
	<i>Manutenz. e assistenza attrez. tecniche e informatiche</i>	5.000	7.650	2.650
	<i>Spese postali e telematiche</i>	201.000	183.965	- 17.035
	<i>Spese per consulenze fiscali, legale e previdenziale</i>	-	-	-
	<i>Spese per consulenze tecniche</i>	3.500	3.437	- 63
	<i>Spese per altre consulenze</i>	36.000	20.411	- 15.589
	<i>Spese notarili</i>	1.500	-	- 1.500
	<i>Altre spese</i>	23.000	23.963	963
	<b>Totale spese per acquisto beni e servizi</b>	<b>281.500</b>	<b>239.603</b>	<b>- 41.897</b>
<b>4</b>	<b>RIADDEBITO COSTI INDIRETTI DA INPGI</b>			
	<i>Riaddebito costi da INPGI</i>	679.000	602.644	- 76.356
	<b>Totale riaddebito costi</b>	<b>679.000</b>	<b>602.644</b>	<b>- 76.356</b>
<b>5</b>	<b>ONERI FINANZIARI</b>			
	<i>Spese per commissioni bancarie e postali</i>	32.000	40.634	8.634
	<i>Interessi vari</i>	5.000	6.080	1.080
	<i>Altri costi</i>	40.000	39.385	- 615
	<b>Totale oneri finanziari</b>	<b>77.000</b>	<b>86.099</b>	<b>9.099</b>
<b>6</b>	<b>AMMORTAMENTI</b>			
	<i>Ammortamento beni strumentali</i>	17.500	10.287	- 7.213
	<b>Totale ammortamenti</b>	<b>17.500</b>	<b>10.287</b>	<b>- 7.213</b>
<b>7</b>	<b>ALTRI COSTI</b>			
	<i>Spese legali</i>	15.000	5.786	- 9.214
	<b>Totale altri costi</b>	<b>15.000</b>	<b>5.786</b>	<b>- 9.214</b>
	<b>Totale costi di struttura (D)</b>	<b>2.118.150</b>	<b>1.881.315</b>	<b>- 236.835</b>
	<b>ALTRI PROVENTI ED ONERI</b>			
<b>1</b>	<b>PROVENTI</b>			
	<i>Recupero spese legali</i>	10.000	3.890	- 6.110

## XVI LEGISLATURA - DISEGNI DI LEGGE E RELAZIONI - DOCUMENTI

	CONTO ECONOMICO	Assestamento 2007	Consuntivo 2007	Scostamento
	<i>Utilizzo Riserva Art.33</i>	-	-	-
	<i>Altri proventi</i>	1.100	837	- 263
	<b>Totale proventi</b>	<b>11.100</b>	<b>4.728</b>	<b>- 6.372</b>
2	ONERI			
	<i>Oneri vari</i>	100	31	- 69
	<b>Totale oneri</b>	<b>100</b>	<b>31</b>	<b>- 69</b>
	<b>Differenza tra altri proventi ed oneri (E)</b>	<b>11.000</b>	<b>4.697</b>	<b>- 6.303</b>
	<b>COMPONENTI STRAORDINARI, RIVALUT. E SVALUT.</b>			
1	PROVENTI STRAORDINARI E RIVALUTAZIONI			
	<i>Sopravvenienze</i>	4.000	3.237	- 763
	<i>Rivalutazione titoli</i>	120.000	6.791	- 113.209
	<b>Totale proventi straordinari e rivalutazioni</b>	<b>124.000</b>	<b>10.028</b>	<b>- 113.972</b>
2	ONERI STRAORDINARI E SVALUTAZIONI			
	<i>Minusvalenze</i>	500	1.137	637
	<i>Sopravvenienze</i>	-	18.598	18.598
	<i>Svalutazione crediti</i>	-	-	-
	<i>Svalutazione titoli</i>	4.500.000	3.157.659	- 1.342.341
	<b>Totale oneri straordinari e svalutazioni</b>	<b>4.500.500</b>	<b>3.177.395</b>	<b>- 1.323.105</b>
	<b>Saldo componenti straord., svalut. e rivalut. (F)</b>	<b>- 4.376.500</b>	<b>- 3.167.367</b>	<b>1.209.133</b>
	<b>Avanzo di gestione (A-B+C-D+E+F)</b>	<b>3.481.850</b>	<b>3.134.232</b>	<b>- 347.618</b>

## XVI LEGISLATURA - DISEGNI DI LEGGE E RELAZIONI - DOCUMENTI

<b>INPGI - Gestione Previdenziale Separata</b>				
<b>Conto Economico D.Lgs. 127/91</b>		<b>Consuntivo 2007</b>	<b>Consuntivo 2006</b>	<b>differenze</b>
<b>A</b>	<b>RICAVI DEL SERVIZIO</b>			
<b>1</b>	<b>Entrate Contributive</b>			
a	Contributi soggettivi	21.986.476	20.784.254	1.202.222
b	Contributi integrativi	5.444.937	5.332.810	112.127
c	Contributi maternità	638.338	648.600	- 10.262
d	Contributi aggiuntivi	390.354	275.789	114.565
e	Sanzioni, interessi e recuperi contributivi	1.039.650	1.576.165	- 536.515
f	Altre entrate	473	-	473
	<b>Totale</b>	<b>29.500.228</b>	<b>28.617.618</b>	<b>882.610</b>
<b>5</b>	<b>Altri ricavi e proventi</b>			
a	Proventi immobiliari	-	-	-
b	Proventi diversi	4.629	722	3.907
	<b>Totale</b>	<b>4.629</b>	<b>722</b>	<b>3.907</b>
	<b>Totale A</b>	<b>29.504.857</b>	<b>28.618.340</b>	<b>886.517</b>
<b>B</b>	<b>COSTI DEL SERVIZIO</b>			
<b>6</b>	<b>Per materiale di consumo</b>	177	398	- 221
<b>7</b>	<b>Per prestazioni previdenziali ed assistenziali</b>			
a	Prestazioni obbligatorie	977.026	824.954	152.072
b	Prestazioni non obbligatorie	-	-	-
c	Altre uscite	1.087	1.846	- 759
	<b>Totale</b>	<b>978.113</b>	<b>826.800</b>	<b>151.313</b>
<b>7</b>	<b>d Servizi diversi</b>	997.368	988.054	9.314
<b>8</b>	<b>Per godimento beni di terzi</b>	-	-	-
<b>9</b>	<b>Per il personale</b>			
a	Salari e stipendi	526.246	515.200	11.046
b	Oneri sociali	144.690	135.229	9.461
c	Trattamento di fine rapporto	48.746	42.753	5.993
d	Trattamento di quiescenza e simili	18.486	16.637	1.849
e	Altri costi	49.216	42.497	6.719
	<b>Totale</b>	<b>787.384</b>	<b>752.316</b>	<b>35.068</b>
<b>10</b>	<b>Ammortamenti e svalutazioni</b>			
a	Ammortamento immobilizzazioni immateriali	1.561	909	652
b	Ammortamento immobilizzazioni materiali	8.727	10.351	- 1.624
c	Altre svalutazioni delle immobilizzazioni	-	-	-
d	Svalutazioni crediti compresi nell'attivo circolante	-	-	-
	<b>Totale</b>	<b>10.287</b>	<b>11.260</b>	<b>- 973</b>
<b>12</b>	<b>Accantonamenti per rischi</b>	-	-	-
<b>13</b>	<b>Altri accantonamenti</b>	26.945.856	25.468.582	1.477.274
<b>14</b>	<b>Oneri diversi di gestione</b>	249.785	718.910	- 469.125
	<b>Totale B</b>	<b>29.968.971</b>	<b>28.766.320</b>	<b>1.202.651</b>
	<b>Differenza tra ricavi e costi del servizio (A-B)</b>	<b>- 464.114</b>	<b>- 147.980</b>	<b>- 316.134</b>
<b>C</b>	<b>PROVENTI ED ONERI FINANZIARI</b>			
<b>16</b>	<b>Altri proventi finanziari</b>			
a	Da crediti iscritti nelle immobilizzazioni	20.326	21.506	- 1.180
b	Da titoli iscritti nelle immobilizzazioni	153.327	153.445	- 118
c	Da titoli iscritti nell'attivo circolante	12.282.494	10.673.728	1.608.766
d	Proventi diversi dai precedenti	184.071	165.796	18.275
	<b>Totale</b>	<b>12.640.218</b>	<b>11.014.475</b>	<b>1.625.743</b>
<b>17</b>	<b>Interessi ed altri oneri finanziari</b>	5.874.572	2.256.794	3.617.778
	<b>Totale C (16-17)</b>	<b>6.765.646</b>	<b>8.757.681</b>	<b>- 1.992.035</b>
<b>D</b>	<b>RETTIFICHE DI VALORE DI ATTIVITA' FINANZIARIE</b>			
<b>18</b>	<b>Rivalutazioni</b>			
b	Di immobilizzazioni finanziarie	-	-	-
c	Di titoli iscritti nell'attivo circolante	6.791	4.442	2.349
	<b>Totale</b>	<b>6.791</b>	<b>4.442</b>	<b>2.349</b>



## XVI LEGISLATURA – DISEGNI DI LEGGE E RELAZIONI - DOCUMENTI

19	Svalutazioni			
b	Di immobilizzazioni finanziarie	-	-	-
c	Di titoli iscritti nell'attivo circolante	3.157.659	1.941.669	1.215.990
	Totale	3.157.659	1.941.669	1.215.990
	<b>Totale delle rettifiche D (19-19)</b>	<b>- 3.150.869</b>	<b>- 1.937.227</b>	<b>- 1.213.642</b>
E	PROVENTI ED ONERI STRAORDINARI			
20	Proventi	3.335	937	2.398
21	Oneri	19.767	1.086	18.681
	<b>Totale delle partite straordinarie E (20-21)</b>	<b>- 16.431</b>	<b>- 149</b>	<b>- 16.282</b>
	<b>Risultato prima delle imposte</b>	<b>3.134.232</b>	<b>6.672.325</b>	<b>- 3.538.093</b>
22	Imposte sul reddito dell'esercizio, correnti, differite e anticipate			
	<b>Utile dell'esercizio</b>	<b>3.134.232</b>	<b>6.672.324</b>	<b>- 3.538.092</b>

**RELAZIONE DEL COLLEGIO SINDACALE  
AL BILANCIO CONSUNTIVO 2007 DELL'INPGI  
GESTIONE PREVIDENZIALE SEPARATA ex D.Lgs. 103/96**

Il Conto consuntivo 2007 della Gestione Previdenziale Separata è stato redatto secondo gli schemi già utilizzati nei precedenti bilanci consuntivi.

L'elaborato in esame, oltre a presentare la Nota Integrativa prevista dall'art. 2427 del codice civile, contiene il conto economico predisposto secondo le indicazioni formulate dal Ministero del Tesoro - RGS con nota n° 212595 del 18 novembre 1997, ed è sottoposto a revisione e certificazione ai sensi dell'art. 2 comma 3 del d.lgs. n° 509/94, da parte della Società PricewaterhouseCoopers, che è in possesso dei requisiti per l'iscrizione al registro di cui all'art. 1 del D.Lgs. n° 88/92 e alla quale è stato rinnovato l'incarico per il triennio 2006/2008.

Il presente bilancio è stato redatto, come già i precedenti, tenendo conto delle disposizioni dei Ministeri Vigilanti in riferimento al criterio di contabilizzazione dei contributi obbligatori, ovvero considerando quali contributi "di competenza dell'anno" quelli riferiti ai redditi *conseguiti* dagli iscritti nell'anno di riferimento del bilancio e non quelli *denunciati* nell'anno stesso.

Ciò, ovviamente, ha comportato l'elaborazione di una stima per i suddetti contributi in quanto, al momento della redazione del bilancio, le relative comunicazioni reddituali non possono essere materialmente già pervenute.

Passando all'esame del bilancio si evidenzia il calo, con il passaggio da 6,7 a 3,1 milioni di euro, dell'avanzo di gestione.

Tale risultato è stato fortemente influenzato dalle turbolenze dei mercati finanziari e più in particolare dai seguenti fattori:

- stabilizzazione della gestione previdenziale in crescita solo del 3%, per effetto della riduzione della contribuzione degli anni precedenti e della riduzione dei ricavi derivanti da accertamenti per sanzioni ed interessi;
- flessione della gestione patrimoniale, per effetto della diminuzione della redditività del portafoglio titoli.

**CONTO ECONOMICO**

La tabella di seguito esposta evidenzia le risultanze dell'anno confrontate con quelle dell'esercizio precedente:

	<b>2007</b>	<b>2006</b>	<b>Differenze</b>
<b>GESTIONE PREVIDENZIALE</b>			
<i>PROVENTI</i>	29.500.228	28.617.618	882.610
<i>ONERI</i>	23.016.727	21.710.489	1.306.239
<i>RISULTATO GEST.PREVIDENZIALE</i>	6.483.501	6.907.129	-423.629
<b>ONERI DELLA CAPITALIZZAZIONE</b>	4.907.242	4.584.894	322.348
<b>GESTIONE PATRIMONIALE</b>			
<i>PROVENTI</i>	12.640.218	11.014.475	1.625.743
<i>ONERI</i>	6.038.259	2.922.409	3.115.850
<i>RISULTATO GEST.PATRIMONIALE</i>	6.601.959	8.092.066	-1.490.107
<b>COSTI DI STRUTTURA</b>	1.881.315	1.805.323	75.992
<b>ALTRI PROVENTI ED ONERI</b>	4.697	716	3.981
<b>COMPONENTI STRAORDINARI, SVALUTAZIONI E RIVALUTAZIONI</b>	-3.167.367	- 1937.371	-1.229.997
<b>AVANZO ECONOMICO</b>	<b>3.134.232</b>	<b>6.672.325</b>	<b>-3.538.093</b>

**Gestione previdenziale ed assistenziale**

La gestione previdenziale chiude con un risultato positivo di 6,5 milioni di euro con un decremento, rispetto al 2006, di 0,4 milioni.

**PROVENTI:**

Si evidenzia un incremento dei proventi della gestione previdenziale di 0,9 milioni di euro pari al 3,1% per effetto soprattutto dei contributi obbligatori che si incrementano, rispetto al 2006, di 1,4 milioni visto che, nel corso del 2007, come per gli anni precedenti, il trend degli iscritti ha continuato ad avere una crescita costante (+ 1.106 unità rispetto all'anno precedente).

Tale contributi sono suddivisi in: contributi "dell'anno" (vale a dire quelli riferiti ai redditi conseguiti dagli iscritti nell'anno di riferimento del bilancio quindi il 2007) e contributi "anni precedenti" (vale a dire quelli accertati nel corso del 2007 sulla base di denunce effettivamente pervenute alla gestione e riferite ad anni precedenti).

Le sanzioni ed interessi, invece, sono pari a 1,0 milioni presentando, rispetto all'esercizio precedente, minori ricavi per 0,5 milioni. Tale scostamento è da attribuire ai minori ricavi per sanzioni e interessi di mora che registrano una flessione del 36,3%.

Più dettagliatamente, tale categoria, risulta composta per 0,1 milioni dagli interessi di rateizzazione sulle posizioni creditorie e per 0,9 milioni dalle sanzioni ed interessi di mora.

### **ONERI:**

Gli oneri della gestione previdenziale, esclusa la capitalizzazione, sono pari a 23,0 milioni di euro con un incremento della spesa, rispetto al 2006, di 1,3 milioni.

Tale incremento è dovuto principalmente all'aumento dell'onere dell'accantonamento al fondo pensioni.

Più dettagliatamente rientrano nell'ambito della categoria degli oneri della gestione previdenziale oltre all'indennità di maternità, che presenta una spesa complessiva di 0,6 milioni (+ 0,06 milioni rispetto al 2006), gli oneri per pensioni I.V.S. erogate nell'anno pari a 0,3 milioni e gli oneri per future prestazioni che ammontano complessivamente a 22,0 milioni (+1,1 milioni rispetto al 2006).

Gli oneri per la capitalizzazione ammontano a 4,9 milioni di euro (+ 0,3 milioni rispetto al 2006). Tale aumento è conseguenza della costante crescita del montante contributivo da rivalutare.

La capitalizzazione è stata così determinata: al montante contributivo alla data del 31/12/2006 (153,0 milioni di euro) è stato applicato il coefficiente di rivalutazione del PIL, pari a 3,3937%, con un onere pari ad 5,2 milioni di euro, al quale vanno aggiunti l'importo di 22,1 milioni di euro relativo alla rideterminazione dei montanti del periodo 1996/2005 e dedotti gli importi relativi alle capitalizzazioni provenienti dai bilanci consuntivi 1999-2006 pari a 22,4 milioni. L'importo della rivalutazione ammonta quindi ad Euro 4.907.242.

Si evidenzia infine che l'onere della capitalizzazione non trova totale copertura nel risultato della gestione patrimoniale a dispetto di una copertura finanziaria che comunque vi è stata.

Ciò è dovuto al risultato in diminuzione del portafoglio titoli rispetto all'esercizio precedente controbilanciato solo in parte dal decrescente andamento dei tassi di rivalutazione dei montanti contributivi.

### **Gestione patrimoniale**

La gestione patrimoniale si riferisce sia alla gestione del patrimonio mobiliare che alla concessione di prestiti agli iscritti, attività quest'ultima residuale.

Tale gestione presenta un risultato positivo pari a 6,6 milioni di euro con un decremento di 1,5 milioni rispetto al 2006 (- 18,4%) decremento che va attribuito al risultato del portafoglio titoli, in diminuzione rispetto al precedente esercizio.

I proventi della gestione patrimoniale ammontano a 12,6 milioni e si riferiscono principalmente agli investimenti mobiliari che, nel corso del 2007, hanno raggiunto una giacenza media di 149,1 milioni. Detti investimenti hanno determinato un rendimento netto del 3,54% (pari al 2,19% epurato delle plusvalenze), calcolato, come specificato nella nota integrativa, includendo anche le plusvalenze implicite, che non vengono registrate nel bilancio in conformità con le disposizioni legali applicabili.

I prestiti erogati nel corso del 2007 sono pari a 0,2 milioni e gli interessi attivi su prestiti rimangono pressoché in linea con quelli dell'anno precedente.

Gli oneri della gestione patrimoniale riguardano soprattutto perdite sui titoli dell'attivo circolante (5,4 milioni) spese e commissioni ai gestori (0,4 milioni) e imposte da risparmio gestito (0,2 milioni) ed ammontano complessivamente a 6,0 milioni di euro.

### **Costi di Struttura**

I costi di struttura dell'esercizio 2007 sono pari a 1,9 milioni di euro, in lieve aumento rispetto all'esercizio precedente (+4,2%).

Tale aumento è da attribuire principalmente:

- al costo del personale (+0,035 milioni)
- alle spese relative all'acquisto di beni e servizi (+0,115 milioni), in particolare alle spese postali e telematiche (+0,093 milioni).

Si fa presente che l'avanzo di gestione dell'esercizio, pari a 3,1 milioni di euro, viene interamente destinato alla riserva di cui all'art. 33 del regolamento secondo la seguente ripartizione:

<b>DESTINAZIONE AVANZO DI GESTIONE A RISERVA ART.33</b>	
<i>DIFF.TRA RISULTATO GEST.PATRIMONIALE E CAPITALIZZ.ART.13</i>	<b>- 1.456</b>
<i>DIFFERENZA TRA CONTRIBUTI INTEGRATIVI E SPESE DI GESTIONE</i>	<b>3.543</b>
<i>ALTRI PROVENTI</i>	<b>1.047</b>
<b>AVANZO BILANCIO CONSUNTIVO 2007</b>	<b>3.134</b>

**STATO PATRIMONIALE**

Il conto patrimoniale della Gestione Separata, è così composto:

<b>STATO PATRIMONIALE</b>	<b>2007</b>	<b>2006</b>	<b>Differenze</b>
<b>ATTIVO</b>			
<i>IMMOBILIZZAZIONI</i>	3.032.387	3.012.171	20.216
<i>ATTIVO CIRCOLANTE</i>	208.981.753	179.918.923	29.062.830
<i>RATEI E RISCONTI</i>	2.081.544	1.727.278	354.266
<b>TOTALE ATTIVO</b>	<b>214.095.684</b>	<b>184.658.372</b>	<b>29.437.312</b>
<b>PASSIVO</b>			
<i>PATRIMONIO NETTO</i>	26.439.229	23.304.997	3.134.232
<i>FONDI RISCHI E ONERI</i>	185.407.109	158.461.725	26.945.384
<i>TFR</i>	197.014	236.450	- 39.436
<i>DEBITI</i>	2.046.974	2.649.825	- 602.851
<i>RATEI E RISCONTI</i>	5.359	5.374	- 15
<b>TOTALE PASSIVO</b>	<b>214.095.684</b>	<b>184.658.372</b>	<b>29.437.312</b>

Lo sviluppo della Gestione Patrimoniale trova riscontro nell'incremento dell'attivo patrimoniale che, come si evince dalla tabella suesposta, è passato da 184,7 milioni di euro a 214,1 milioni.

L'aumento è dovuto all'incremento dell'attivo circolante derivante dall'accertamento dei contributi e dall'acquisto dei titoli con conseguente riduzione dei depositi bancari.

Il portafoglio titoli risulta pari a 158,9 milioni di euro, di cui 2,7 milioni inclusi nelle immobilizzazioni e relativo al costo di acquisto di obbligazioni a medio/lungo termine a reddito fisso e 156,2 milioni nell'attivo circolante.

Rispetto all'esercizio precedente si rileva un incremento di 21,0 milioni.

Relativamente al patrimonio netto, si rinvia a quanto descritto riguardo la destinazione dell'avanzo di gestione, mentre si evidenzia, nell'ambito del passivo, il fondo per future pensioni pari ad 183,8 milioni di euro alimentato dagli accantonamenti dei contributi soggettivi ed aggiuntivi accertati nell'anno (22,0 milioni), nonché dalla capitalizzazione di cui all'art. 13 del Regolamento (4,9 milioni) e dal fondo per indennità di maternità pari ad 1,5 milioni di euro.

Sempre nell'ambito del passivo si evidenzia la voce "contributi da ripartire" pari a 0,4 milioni, relativa a somme affluite alla Gestione e che, per motivi vari, non sono state ancora imputate alla data di chiusura di bilancio alle relative posizioni contributive.

**Piano di impiego dei fondi 2007**

Si rileva che è stato dato corso integralmente al piano d'impiego dei fondi riformulato in sede di assestamento che prevedeva investimenti mobiliari per 23,8 milioni di euro e prestiti per 0,2, per un totale di 24,0 milioni di euro.

A consuntivo, infatti, sono stati effettuati i seguenti investimenti in milioni di euro:

INVESTIMENTI MOBILIARI	23,8
CONCESSIONE DI PRESTITI	0,2
<b>TOTALE INVESTIMENTI</b>	<b>24,0</b>

Tanto premesso e chiarito nei termini suesposti, si esprime parere favorevole all'approvazione del bilancio consuntivo 2007 che corrisponde alle risultanze delle scritture contabili e degli accertamenti eseguiti ed è conforme alle norme che lo disciplinano.

**Il Collegio Sindacale**

Presidente: Stefania Cresti

Componenti: Michele Romano

Mario Arduini

Pierluigi Roesler Franz

Maurizio Cerino

Cristiana Cimmino

Attilio Raimondi



PricewaterhouseCoopers SpA

**RELAZIONE DELLA SOCIETA' DI REVISIONE AI SENSI DELL'ARTICOLO 2  
DEL DLGS 30 GIUGNO 1994, N° 509**

Al Consiglio Generale  
dell'Istituto Nazionale di Previdenza  
dei Giornalisti Italiani "Giovanni Amendola"

- 1 Abbiamo svolto la revisione contabile del bilancio consuntivo della Gestione Separata relativa alla previdenza dei giornalisti che svolgono lavoro autonomo (di seguito "gestione separata") dell'Istituto Nazionale di Previdenza dei Giornalisti Italiani "Giovanni Amendola" (di seguito "INPGI") chiuso al 31 dicembre 2007, predisposto secondo lo schema raccomandato dai Ministeri Vigilanti, limitatamente allo Stato patrimoniale, al Conto economico ed alla relativa nota integrativa ("bilancio") contenuti nel suddetto bilancio consuntivo. La responsabilità della redazione del bilancio compete agli amministratori dell'Istituto Nazionale di Previdenza dei Giornalisti Italiani "Giovanni Amendola". E' nostra la responsabilità del giudizio professionale espresso sul bilancio e basato sulla revisione contabile.
- 2 Il nostro esame è stato svolto secondo gli statuiti principi di revisione e, in conformità a tali principi, abbiamo fatto riferimento alle specifiche norme di legge del settore (in particolare al DLgs 103/96 istitutivo delle forme di tutela pensionistica dei liberi professionisti e per gli schemi di bilancio alle norme del Codice Civile, adattate dall'INPGI per tenere conto della specifica operatività). Per quant'altro applicabile abbiamo fatto riferimento ai corretti principi contabili enunciati dall'Organismo Italiano di Contabilità nei limiti consentiti dalla fattispecie. La revisione è stata pianificata e svolta al fine di acquisire ogni elemento necessario per accertare se il bilancio di esercizio sia viziato da errori significativi e se risulti, nel suo complesso, attendibile. Il procedimento di revisione comprende l'esame, sulla base di verifiche a campione, degli elementi probativi a supporto dei saldi e delle informazioni contenuti nel bilancio, nonché la valutazione dell'adeguatezza e della correttezza dei criteri contabili utilizzati e della ragionevolezza delle stime effettuate dagli amministratori. Riteniamo che il lavoro svolto fornisca una ragionevole base per l'espressione del nostro giudizio professionale.

Per il giudizio relativo al bilancio dell'esercizio precedente, i cui dati sono presentati ai fini comparativi secondo quanto richiesto dalla legge, si fa riferimento alla relazione da noi emessa in data 23 maggio 2007.



- 3 A nostro giudizio, il sopra menzionato bilancio nel suo complesso è stato redatto con chiarezza e rappresenta in modo veritiero e corretto la situazione patrimoniale e finanziaria ed il risultato economico della gestione separata dell'Istituto Nazionale di Previdenza dei Giornalisti Italiani "Giovanni Amendola" per l'esercizio chiuso al 31 dicembre 2007, in conformità alle specifiche norme di legge del settore e alle prassi sopra richiamate e per quant'altro applicabile ai principi contabili di riferimento.
- 4 Si richiama la circostanza che il patrimonio della gestione separata, in conformità alle disposizioni legislative, statutarie e regolamentari costituisce un'entità distinta rispetto a quello della gestione sostitutiva dell'Assicurazione Giornalisti Obbligatoria (di seguito "Gestione A.G.O."), pur essendo l'Istituto un'unica entità giuridica. L'INPGI ha redatto due distinti bilanci (uno per ciascuna delle gestioni) ed anche il bilancio consuntivo della Gestione A.G.O. al 31 dicembre 2007 è stato da noi esaminato e lo stesso, con la relativa relazione della società di revisione, è presentato unitamente al bilancio della gestione separata.

Roma, 27 maggio 2008

PricewaterhouseCoopers SpA

  
Massimo Pulcini  
(Revisore contabile)