

Doc. XLVI

N. 1

**CORTE DEI CONTI**

**SEZIONE AUTONOMIE**

**DELIBERAZIONE E RELAZIONE SUI RISULTATI  
DELL'ESAME DELLA GESTIONE FINANZIARIA E  
DELL'ATTIVITÀ DEGLI ENTI LOCALI PER GLI  
ESERCIZI FINANZIARI 2006-2007**

*(Articolo 13, quinto comma, del decreto-legge 22 dicembre 1981, n. 786,  
convertito, con modificazioni, dalla legge 26 febbraio 1982, n. 51 e  
dell'articolo 7, comma 7, della legge 5 giugno 2003, n. 131)*

DELIBERAZIONE N. 10 DEL 2008

VOLUME II

---

Comunicata alla Presidenza il 24 luglio 2008

---

PAGINA BIANCA

### AVVERTENZE

In alcuni prospetti possono comparire le segnalazioni **#DIV!.o p.n.c.** Ciò si verifica nel caso in cui la percentuale relativa ad una variazione tra due importi non è calcolabile (ad esempio, allorché il dato relativo all'esercizio 2005 è uguale a zero).

PAGINA BIANCA



**INDICE****VOLUME SECONDO****PARTE PRIMA**

Avvertenze .....	Pag.	39
------------------	------	----

**ALLEGATI**

1. Province. Entrate. Titolo 1: entrate tributarie. Stanziamenti in conto competenza .....	Pag.	41
2. Province. Entrate. Titolo 1: entrate tributarie. Accertamenti in conto competenza .....	»	42
3. Province. Entrate. Titolo 1: entrate tributarie. Riscossioni in conto competenza .....	»	43
4. Province. Entrate. Titolo 1: entrate tributarie. Residui in conto competenza .....	»	44
5. Province. Entrate. Titolo 1: entrate tributarie. Accertamenti in conto residui .....	»	45
6. Province. Entrate. Titolo 1: entrate tributarie. Riscossioni in conto residui .....	»	46
7. Province. Entrate. Titolo 1: entrate tributarie. Residui in conto residui .....	»	47
8. Province. Entrate. Titolo 1: entrate tributarie. Accertamenti totali .....	»	48
9. Province. Entrate. Titolo 1: entrate tributarie. Riscossioni totali .	»	49
10. Province. Entrate. Titolo 1: entrate tributarie. Totale dei residui attivi da riportare .....	»	50
11. Province. Entrate. Imposta sulle assicurazioni R.C. Auto. Accertamenti in conto competenza .....	»	51
12. Province. Entrate. Imposta sulle assicurazioni R.C. Auto. Riscossioni in conto competenza .....	»	52
13. Province. Entrate. Imposta sulle assicurazioni R.C. Auto. Residui in conto competenza .....	»	53
14. Province. Entrate. Imposta sulle assicurazioni R.C. Auto. Accertamenti in conto residui .....	»	54
15. Province. Entrate. Imposta sulle assicurazioni R.C. Auto. Riscossioni in conto residui .....	»	55
16. Province. Entrate. Imposta sulle assicurazioni R.C. Auto. Riscossioni totali .....	»	56

17.	Province. Entrate. Imposta sulle assicurazioni R.C. Auto. Totale dei residui attivi da riportare .....	Pag.	57
18.	Province. Entrate. Imposta provinciale sulle formalità di trascrizione. Accertamenti in conto competenza .....	»	58
19.	Province. Entrate. Imposta provinciale sulle formalità di trascrizione. Riscossioni in conto competenza .....	»	59
20.	Province. Entrate. Imposta provinciale sulle formalità di trascrizione. Residui in conto competenza .....	»	60
21.	Province. Entrate. Imposta provinciale sulle formalità di trascrizione. Accertamenti in conto residui .....	»	61
22.	Province. Entrate. Imposta provinciale sulle formalità di trascrizione. Riscossioni in conto residui .....	»	62
23.	Province. Entrate. Imposta provinciale sulle formalità di trascrizione. Riscossioni totali .....	»	63
24.	Province. Entrate. Imposta provinciale sulle formalità di trascrizione. Totale dei residui attivi da riportare .....	»	64
25.	Province. Entrate. Titolo 1 categoria 1: Imposte. Accertamenti in conto competenza .....	»	65
26.	Province. Entrate. Titolo 1 categoria 1: Imposte. Riscossioni in conto competenza .....	»	66
27.	Province. Entrate. Titolo 1 categoria 1: Imposte. Residui in conto competenza .....	»	67
28.	Province. Entrate. Titolo 1 categoria 1: Imposte. Riscossioni in conto residui .....	»	68
29.	Province. Entrate. Titolo 1 categoria 1: Imposte. Riscossioni totali .....	»	69
30.	Province. Entrate. Titolo 1 categoria 1: Imposte. Totale dei residui attivi da riportare .....	»	70
31.	Province. Entrate. Compartecipazione IRPEF. Accertamenti in conto competenza .....	»	71
32.	Province. Entrate. Compartecipazione IRPEF. Riscossioni in conto competenza .....	»	72
33.	Province. Entrate. Compartecipazione IRPEF. Accertamenti totali .....	»	73
34.	Province. Entrate. Compartecipazione IRPEF. Riscossioni totali .....	»	74
35.	Province. Entrate. Titolo 1 categoria 2: Tasse. Accertamenti in conto competenza .....	»	75
36.	Province. Entrate. Titolo 1 categoria 2: Tasse. Riscossioni in conto competenza .....	»	76
37.	Province. Entrate. Titolo 1 categoria 2: Tasse. Residui in conto competenza .....	»	77
38.	Province. Entrate. Titolo 1 categoria 2: Tasse. Riscossioni in conto residui .....	»	78
39.	Province. Entrate. Titolo 1 categoria 2: Tasse. Riscossioni totali ..	»	79
40.	Province. Entrate. Titolo 1 categoria 2: Tasse. Totale dei residui attivi da riportare .....	»	80
41.	Province. Entrate. Titolo 1: categoria 3: Tributi speciali ed altre entrate tributarie proprie. Accertamenti in conto competenza ...	»	81

42.	Province. Entrate. Titolo 1: categoria 3: Tributi speciali ed altre entrate tributarie proprie. Riscossioni in conto competenza .....	Pag.	82
43.	Province. Entrate. Titolo 1: categoria 3: Tributi speciali ed altre entrate tributarie proprie. Residui in conto competenza .....	»	83
44.	Province. Entrate. Titolo 1: categoria 3: Tributi speciali ed altre entrate tributarie proprie. Riscossioni in conto residui .....	»	84
45.	Province. Entrate. Titolo 1: categoria 3: Tributi speciali ed altre entrate tributarie proprie. Riscossioni totali .....	»	85
46.	Province. Entrate. Titolo 1: categoria 3: Tributi speciali ed altre entrate tributarie proprie. Totale dei residui attivi da riportare .....	»	86
47.	Province. Entrate. Titolo 2: entrate derivanti da contributi e trasferimenti correnti dello Stato, della Regione e di altri enti pubblici. Stanziamenti in conto competenza .....	»	87
48.	Province. Entrate. Titolo 2: entrate derivanti da contributi e trasferimenti correnti dello Stato, della Regione e di altri enti pubblici. Accertamenti in conto competenza .....	»	88
49.	Province. Entrate. Titolo 2: entrate derivanti da contributi e trasferimenti correnti dello Stato, della Regione e di altri enti pubblici. Riscossioni in conto competenza .....	»	89
50.	Province. Entrate. Titolo 2: entrate derivanti da contributi e trasferimenti correnti dello Stato, della Regione e di altri enti pubblici. Residui in conto competenza .....	»	90
51.	Province. Entrate. Titolo 2: entrate derivanti da contributi e trasferimenti correnti dello Stato, della Regione e di altri enti pubblici. Accertamenti in conto residui .....	»	91
52.	Province. Entrate. Titolo 2: entrate derivanti da contributi e trasferimenti correnti dello Stato, della Regione e di altri enti pubblici. Riscossioni in conto residui .....	»	92
53.	Province. Entrate. Titolo 2: entrate derivanti da contributi e trasferimenti correnti dello Stato, della Regione e di altri enti pubblici. Residui in conto residui .....	»	93
54.	Province. Entrate. Titolo 2: entrate derivanti da contributi e trasferimenti correnti dello Stato, della Regione e di altri enti pubblici. Accertamenti totali .....	»	94
55.	Province. Entrate. Titolo 2: entrate derivanti da contributi e trasferimenti correnti dello Stato, della Regione e di altri enti pubblici. Riscossioni totali .....	»	95
56.	Province. Entrate. Titolo 2: entrate derivanti da contributi e trasferimenti correnti dello Stato, della Regione e di altri enti pubblici. Totale dei residui attivi da riportare .....	»	96
57.	Province. Entrate. Titolo 2 categoria 1: contributi e trasferimenti correnti dallo Stato. Accertamenti in conto competenza .....	»	97
58.	Province. Entrate. Titolo 2 categoria 1: contributi e trasferimenti correnti dallo Stato. Riscossioni in conto competenza .....	»	98
59.	Province. Entrate. Titolo 2 categoria 1: contributi e trasferimenti correnti dallo Stato. Residui in conto competenza .....	»	99
60.	Province. Entrate. Titolo 2 categoria 1: contributi e trasferimenti correnti dallo Stato. Accertamenti in conto residui .....	»	100
61.	Province. Entrate. Titolo 2 categoria 1: contributi e trasferimenti correnti dallo Stato. Riscossioni in conto residui .....	»	101

62.	Province. Entrate. Titolo 2 categoria 1: contributi e trasferimenti correnti dallo Stato. Residui in conto residui .....	Pag. 102
63.	Province. Entrate. Titolo 2 categoria 1: contributi e trasferimenti correnti dallo Stato. Riscossioni totali .....	» 103
64.	Province. Entrate. Titolo 2 categoria 1: contributi e trasferimenti correnti dallo Stato. Totale dei residui attivi da riportare .....	» 104
65.	Province. Entrate. Titolo 2 categoria 2: contributi e trasferimenti correnti dalla Regione. Accertamenti in conto competenza .....	» 105
66.	Province. Entrate. Titolo 2 categoria 2: contributi e trasferimenti correnti dalla Regione. Riscossioni in conto competenza .....	» 106
67.	Province. Entrate. Titolo 2 categoria 2: contributi e trasferimenti correnti dalla Regione. Residui in conto competenza .....	» 107
68.	Province. Entrate. Titolo 2 categoria 2: contributi e trasferimenti correnti dalla Regione. Accertamenti in conto residui .....	» 108
69.	Province. Entrate. Titolo 2 categoria 2: contributi e trasferimenti correnti dalla Regione. Riscossioni in conto residui .....	» 109
70.	Province. Entrate. Titolo 2 categoria 2: contributi e trasferimenti correnti dalla Regione. Residui in conto residui .....	» 110
71.	Province. Entrate. Titolo 2 categoria 2: contributi e trasferimenti correnti dalla Regione. Riscossioni totali .....	» 111
72.	Province. Entrate. Titolo 2 categoria 2: contributi e trasferimenti correnti dalla Regione. Totale dei residui attivi da riportare .....	» 112
73.	Province. Entrate. Titolo 3: entrate extratributarie. Stanziamenti in conto competenza .....	» 113
74.	Province. Entrate. Titolo 3: entrate extratributarie. Accertamenti in conto competenza .....	» 114
75.	Province. Entrate. Titolo 3: entrate extratributarie. Riscossioni in conto competenza .....	» 115
76.	Province. Entrate. Titolo 3: entrate extratributarie. Residui in conto competenza .....	» 116
77.	Province. Entrate. Titolo 3: entrate extratributarie. Accertamenti in conto residui .....	» 117
78.	Province. Entrate. Titolo 3: entrate extratributarie. Riscossioni in conto residui .....	» 118
79.	Province. Entrate. Titolo 3: entrate extratributarie. Residui in conto residui .....	» 119
80.	Province. Entrate. Titolo 3: entrate extratributarie. Accertamenti totali .....	» 120
81.	Province. Entrate. Titolo 3: entrate extratributarie. Riscossioni totali .....	» 121
82.	Province. Entrate. Titolo 3: entrate extratributarie. Totale dei residui attivi da riportare .....	» 122
83.	Province. Entrate. Totale delle entrate correnti. Accertamenti in conto competenza .....	» 123
84.	Province. Entrate. Totale delle entrate correnti. Riscossioni in conto competenza .....	» 124
85.	Province. Entrate. Totale delle entrate correnti. Residui in conto competenza .....	» 125

86. Province. Entrate. Totale delle entrate correnti. Accertamenti in conto residui .....	Pag. 126
87. Province. Entrate. Totale delle entrate correnti. Riscossioni in conto residui .....	» 127
88. Province. Entrate. Totale delle entrate correnti. Residui in conto residui .....	» 128
89. Province. Entrate. Totale delle entrate correnti. Accertamenti totali .....	» 129
90. Province. Entrate. Totale delle entrate correnti. Riscossioni totali .....	» 130
91. Province. Entrate. Totale delle entrate correnti. Totale dei residui attivi da riportare .....	» 131
92. Province. Entrate. Titolo 4: entrate derivanti da alienazioni, trasferimenti di capitale e riscossione di crediti. Stanziamenti in conto competenza .....	» 132
93. Province. Entrate. Titolo 4: entrate derivanti da alienazioni, trasferimenti di capitale e riscossione di crediti. Accertamenti in conto competenza .....	» 133
94. Province. Entrate. Titolo 4: entrate derivanti da alienazioni, trasferimenti di capitale e riscossione di crediti. Riscossioni in conto competenza .....	» 134
95. Province. Entrate. Titolo 4: entrate derivanti da alienazioni, trasferimenti di capitale e riscossione di crediti. Residui in conto competenza .....	» 135
96. Province. Entrate. Titolo 4: entrate derivanti da alienazioni, trasferimenti di capitale e riscossione di crediti. Accertamenti in conto residui .....	» 136
97. Province. Entrate. Titolo 4: entrate derivanti da alienazioni, trasferimenti di capitale e riscossione di crediti. Riscossioni in conto residui .....	» 137
98. Province. Entrate. Titolo 4: entrate derivanti da alienazioni, trasferimenti di capitale e riscossione di crediti. Residui in conto residui .....	» 138
99. Province. Entrate. Titolo 4: entrate derivanti da alienazioni, trasferimenti di capitale e riscossione di crediti. Accertamenti totali .....	» 139
100. Province. Entrate. Titolo 4: entrate derivanti da alienazioni, trasferimenti di capitale e riscossione di crediti. Riscossioni totali .....	» 140
101. Province. Entrate. Titolo 4: entrate derivanti da alienazioni, trasferimenti di capitale e riscossione di crediti. Totale dei residui attivi da riportare .....	» 141
102. Province. Entrate. Titolo 4 categoria 1: alienazione beni patrimoniali. Stanziamenti in conto competenza .....	» 142
103. Province. Entrate. Titolo 4 categoria 1: alienazione beni patrimoniali. Accertamenti in conto competenza .....	» 143
104. Province. Entrate. Titolo 4 categoria 1: alienazione beni patrimoniali. Riscossioni in conto competenza .....	» 144
105. Province. Entrate. Titolo 4 categoria 1: alienazione beni patrimoniali. Accertamenti in conto residui .....	» 145

106. Province. Entrate. Titolo 4 categoria 1: alienazione beni patrimoniali. Riscossioni in conto residui .....	Pag. 146
107. Province. Entrate. Titolo 4 categoria 1: alienazione beni patrimoniali. Riscossioni totali .....	» 147
108. Province. Entrate. Titolo 4 categoria 1: alienazione beni patrimoniali. Totale dei residui attivi da riportare .....	» 148
109. Province. Entrate. Titolo 4 categoria 2: trasferimenti di capitale dallo Stato. Stanziamenti in conto competenza .....	» 149
110. Province. Entrate. Titolo 4 categoria 2: trasferimenti di capitale dallo Stato. Accertamenti in conto competenza .....	» 150
111. Province. Entrate. Titolo 4 categoria 2: trasferimenti di capitale dallo Stato. Riscossioni in conto competenza .....	» 151
112. Province. Entrate. Titolo 4 categoria 2: trasferimenti di capitale dallo Stato. Accertamenti in conto residui .....	» 152
113. Province. Entrate. Titolo 4 categoria 2: trasferimenti di capitale dallo Stato. Riscossioni in conto residui .....	» 153
114. Province. Entrate. Titolo 4 categoria 2: trasferimenti di capitale dallo Stato. Riscossioni totali .....	» 154
115. Province. Entrate. Titolo 4 categoria 2: trasferimenti di capitale dallo Stato. Totale dei residui attivi da riportare .....	» 155
116. Province. Entrate. Titolo 4 categoria 3: trasferimenti di capitale dalla Regione. Stanziamenti in conto competenza .....	» 156
117. Province. Entrate. Titolo 4 categoria 3: trasferimenti di capitale dalla Regione. Accertamenti in conto competenza .....	» 157
118. Province. Entrate. Titolo 4 categoria 3: trasferimenti di capitale dalla Regione. Riscossioni in conto competenza .....	» 158
119. Province. Entrate. Titolo 4 categoria 3: trasferimenti di capitale dalla Regione. Accertamenti in conto residui .....	» 159
120. Province. Entrate. Titolo 4 categoria 3: trasferimenti di capitale dalla Regione. Riscossioni in conto residui .....	» 160
121. Province. Entrate. Titolo 4 categoria 3: trasferimenti di capitale dalla Regione. Riscossioni totali .....	» 161
122. Province. Entrate. Titolo 4 categoria 3: trasferimenti di capitale dalla Regione. Totale dei residui attivi da riportare .....	» 162
123. Province. Entrate. Titolo 4 categoria 4: trasferimenti di capitale da altri enti del settore pubblico. Stanziamenti in conto competenza .....	» 163
124. Province. Entrate. Titolo 4 categoria 4: trasferimenti di capitale da altri enti del settore pubblico. Accertamenti in conto competenza .....	» 164
125. Province. Entrate. Titolo 4 categoria 4: trasferimenti di capitale da altri enti del settore pubblico. Riscossioni in conto competenza .....	» 165
126. Province. Entrate. Titolo 4 categoria 4: trasferimenti di capitale da altri enti del settore pubblico. Accertamenti in conto residui .....	» 166
127. Province. Entrate. Titolo 4 categoria 4: trasferimenti di capitale da altri enti del settore pubblico. Riscossioni in conto residui .....	» 167
128. Province. Entrate. Titolo 4 categoria 4: trasferimenti di capitale da altri enti del settore pubblico. Riscossioni totali .....	» 168

129. Province. Entrate. Titolo 4 categoria 4: trasferimenti di capitale da altri enti del settore pubblico. Totale dei residui attivi da riportare .....	Pag. 169
130. Province. Entrate. Titolo 4 categoria 5: trasferimenti di capitale da altri soggetti. Stanziamenti in conto competenza .....	» 170
131. Province. Entrate. Titolo 4 categoria 5: trasferimenti di capitale da altri soggetti. Accertamenti in conto competenza .....	» 171
132. Province. Entrate. Titolo 4 categoria 5: trasferimenti di capitale da altri soggetti. Riscossioni in conto competenza .....	» 172
133. Province. Entrate. Titolo 4 categoria 5: trasferimenti di capitale da altri soggetti. Accertamenti in conto residui .....	» 173
134. Province. Entrate. Titolo 4 categoria 5: trasferimenti di capitale da altri soggetti. Riscossioni in conto residui .....	» 174
135. Province. Entrate. Titolo 4 categoria 5: trasferimenti di capitale da altri soggetti. Riscossioni totali .....	» 175
136. Province. Entrate. Titolo 4 categoria 5: trasferimenti di capitale da altri soggetti. Totale dei residui attivi da riportare .....	» 176
137. Province. Entrate. Titolo 4 categoria 6: riscossioni di crediti. Stanziamenti in conto competenza .....	» 177
138. Province. Entrate. Titolo 4 categoria 6: riscossioni di crediti. Accertamenti in conto competenza .....	» 178
139. Province. Entrate. Titolo 4 categoria 6: riscossioni di crediti. Riscossioni conto competenza .....	» 179
140. Province. Entrate. Titolo 4 categoria 6: riscossioni di crediti. Accertamenti in conto residui .....	» 180
141. Province. Entrate. Titolo 4 categoria 6: riscossioni di crediti. Riscossioni in conto residui .....	» 181
142. Province. Entrate. Titolo 4 categoria 6: riscossioni di crediti. Riscossioni totali .....	» 182
143. Province. Entrate. Titolo 4 categoria 6: riscossioni di crediti. Totale dei residui attivi da riportare .....	» 183
144. Province. Entrate. Titolo 5: entrate derivanti da accensione di prestiti. Stanziamenti in conto competenza .....	» 184
145. Province. Entrate. Titolo 5: entrate derivanti da accensione di prestiti. Accertamenti in conto competenza .....	» 185
146. Province. Entrate. Titolo 5: entrate derivanti da accensione di prestiti. Riscossioni in conto competenza .....	» 186
147. Province. Entrate. Titolo 5: entrate derivanti da accensione di prestiti. Residui in conto competenza .....	» 187
148. Province. Entrate. Titolo 5: entrate derivanti da accensione di prestiti. Accertamenti in conto residui .....	» 188
149. Province. Entrate. Titolo 5: entrate derivanti da accensione di prestiti. Riscossioni in conto residui .....	» 189
150. Province. Entrate. Titolo 5: entrate derivanti da accensione di prestiti. Residui in conto residui .....	» 190
151. Province. Entrate. Titolo 5: entrate derivanti da accensione di prestiti. Accertamenti totali .....	» 191
152. Province. Entrate. Titolo 5: entrate derivanti da accensione di prestiti. Riscossioni totali .....	» 192

153. Province. Entrate. Titolo 5: entrate derivanti da accensione di prestiti. Totale dei residui attivi da riportare .....	Pag. 193
154. Province. Entrate. Titolo 5 al netto delle categorie 1 e 2: indebitamento non a breve termine. Stanziamenti in conto competenza .....	» 194
155. Province. Entrate. Titolo 5 al netto delle categorie 1 e 2: indebitamento non a breve termine. Accertamenti in conto competenza .....	» 195
156. Province. Entrate. Titolo 5 al netto delle categorie 1 e 2: indebitamento non a breve termine. Riscossioni in conto competenza .....	» 196
157. Province. Entrate. Titolo 5 al netto delle categorie 1 e 2: indebitamento non a breve termine. Accertamenti in conto residui .....	» 197
158. Province. Entrate. Titolo 5 al netto delle categorie 1 e 2: indebitamento non a breve termine. Riscossioni in conto residui .....	» 198
159. Province. Entrate. Titolo 5 al netto delle categorie 1 e 2: indebitamento non a breve termine. Riscossioni totali .....	» 199
160. Province. Entrate. Titolo 5 al netto delle categorie 1 e 2: indebitamento non a breve termine. Totale dei residui attivi da riportare .....	» 200
161. Province. Entrate. Titolo 6: entrate da servizi per conto terzi. Stanziamenti in conto competenza .....	» 201
162. Province. Entrate. Titolo 6: entrate da servizi per conto terzi. Accertamenti in conto competenza .....	» 202
163. Province. Entrate. Titolo 6: entrate da servizi per conto terzi. Riscossioni in conto competenza .....	» 203
164. Province. Entrate. Titolo 6: entrate da servizi per conto terzi. Residui in conto competenza .....	» 204
165. Province. Entrate. Titolo 6: entrate da servizi per conto terzi. Accertamenti in conto residui .....	» 205
166. Province. Entrate. Titolo 6: entrate da servizi per conto terzi. Riscossioni in conto residui .....	» 206
167. Province. Entrate. Titolo 6: entrate da servizi per conto terzi. Residui in conto residui .....	» 207
168. Province. Entrate. Titolo 6: entrate da servizi per conto terzi. Accertamenti totali .....	» 208
169. Province. Entrate. Titolo 6: entrate da servizi per conto terzi. Riscossioni totali .....	» 209
170. Province. Entrate. Titolo 6: entrate da servizi per conto terzi. Totale dei residui attivi da riportare .....	» 210
171. Province. Entrate per investimenti. Stanziamenti in conto competenza .....	» 211
172. Province. Entrate per investimenti. Accertamenti in conto competenza .....	» 212
173. Province. Entrate per investimenti. Riscossioni in conto competenza .....	» 213
174. Province. Entrate per investimenti. Residui in conto competenza .....	» 214
175. Province. Entrate per investimenti. Accertamenti in conto residui .....	» 215
176. Province. Entrate per investimenti. Riscossioni in conto residui .....	» 216
177. Province. Entrate per investimenti. Residui in conto residui .....	» 217
178. Province. Entrate per investimenti. Riscossioni totali .....	» 218



179. Province. Entrate per investimenti. Totale dei residui attivi da riportare .....	Pag. 219
180. Province. Entrate. Totale generale dell'entrata. Stanziamenti in conto competenza .....	» 220
181. Province. Entrate. Totale generale dell'entrata. Accertamenti in conto competenza .....	» 221
182. Province. Entrate. Totale generale dell'entrata. Riscossioni in conto competenza .....	» 222
183. Province. Entrate. Totale generale dell'entrata. Residui in conto competenza .....	» 223
184. Province. Entrate. Totale generale dell'entrata. Accertamenti in conto residui .....	» 224
185. Province. Entrate. Totale generale dell'entrata. Riscossioni in conto residui .....	» 225
186. Province. Entrate. Totale generale dell'entrata. Residui in conto residui .....	» 226
187. Province. Entrate. Totale generale dell'entrata. Accertamenti totali .....	» 227
188. Province. Entrate. Totale generale dell'entrata. Riscossioni totali .....	» 228
189. Province. Entrate. Totale generale dell'entrata. Totale dei residui attivi da riportare .....	» 229
190. Province. Spese. Titolo 1: spese correnti. Stanziamenti in conto competenza .....	» 230
191. Province. Spese. Titolo 1: spese correnti. Impegni in conto competenza .....	» 231
192. Province. Spese. Titolo 1: spese correnti. Pagamenti in conto competenza .....	» 232
193. Province. Spese. Titolo 1: spese correnti. Residui in conto competenza .....	» 233
194. Province. Spese. Titolo 1: spese correnti. Impegni in conto residui .....	» 234
195. Province. Spese. Titolo 1: spese correnti. Pagamenti in conto residui .....	» 235
196. Province. Spese. Titolo 1: spese correnti. Residui in conto residui .....	» 236
197. Province. Spese. Titolo 1: spese correnti. Pagamenti totali ..	» 237
198. Province. Spese. Titolo 1: spese correnti. Totale dei residui passivi da riportare .....	» 238
199. Province. Spese. Funzioni generali di amministrazione, di gestione e di controllo. Titolo 1 funzione 1. Impegni in conto competenza .....	» 239
200. Province. Spese. Funzioni di istruzione pubblica. Titolo 1 funzione 2. Impegni in conto competenza .....	» 240
201. Province. Spese. Funzioni relative alla cultura e ai beni culturali. Titolo 1 funzione 3. Impegni in conto competenza .....	» 241
202. Province. Spese. Funzioni nel settore turistico, sportivo e ricreativo. Titolo 1 funzione 4. Impegni in conto competenza .....	» 242
203. Province. Spese. Funzioni nel campo dei trasporti. Titolo 1 funzione 5. Impegni in conto competenza .....	» 243

204. Province. Spese. Funzioni riguardanti la gestione del territorio. Titolo 1 funzione 6. Impegni in conto competenza .....	Pag. 244
205. Province. Spese. Funzioni nel campo della tutela ambientale. Titolo 1 funzione 7. Impegni in conto competenza .....	» 245
206. Province. Spese. Funzioni nel settore sociale. Titolo 1 funzione 8. Impegni in conto competenza .....	» 246
207. Province. Spese. Funzioni nel campo dello sviluppo economico. Titolo 1 funzione 9. Impegni in conto competenza .....	» 247
208. Province. Spese. Titolo 1 intervento 1: personale. Impegni in conto competenza .....	» 248
209. Province. Spese. Titolo 1 intervento 2: acquisto di beni e servizi. Impegni in conto competenza .....	» 249
210. Province. Spese. Titolo 1 intervento 3: prestazioni di servizi. Impegni in conto competenza .....	» 250
211. Province. Spese. Titolo 1 intervento 4: utilizzo di beni di terzi. Impegni in conto competenza .....	» 251
212. Province. Spese. Titolo 1 intervento 5: trasferimenti. Impegni in conto competenza .....	» 252
213. Province. Spese. Titolo 1 intervento 6: interessi passivi ed oneri finanziari diversi. Impegni in conto competenza .....	» 253
214. Province. Spese. Titolo 1 intervento 7: imposte e tasse. Impegni in conto competenza .....	» 254
215. Province. Spese. Titolo 1 intervento 8: oneri straordinari della gestione corrente. Impegni in conto competenza .....	» 255
216. Province. Spese. Titolo 1 intervento 9: ammortamenti di esercizio. Impegni in conto competenza .....	» 256
217. Province. Spese. Titolo 1 intervento 10: fondo svalutazione crediti. Impegni in conto competenza .....	» 257
218. Province. Spese. Titolo 1 intervento 11: fondo di riserva. Impegni in conto competenza .....	» 258
219. Province. Spese. Titolo 1: totale interventi. Impegni in conto competenza .....	» 259
220. Province. Spese. Titolo 2: spese in conto capitale. Stanziamenti in conto competenza .....	» 260
221. Province. Spese. Titolo 2: spese in conto capitale. Impegni in conto competenza .....	» 261
222. Province. Spese. Titolo 2: spese in conto capitale. Pagamenti in conto competenza .....	» 262
223. Province. Spese. Titolo 2: spese in conto capitale. Residui in conto competenza .....	» 263
224. Province. Spese. Titolo 2: spese in conto capitale. Impegni in conto residui .....	» 264
225. Province. Spese. Titolo 2: spese in conto capitale. Pagamenti in conto residui .....	» 265
226. Province. Spese. Titolo 2: spese in conto capitale. Residui in conto residui .....	» 266
227. Province. Spese. Titolo 2: spese in conto capitale. Pagamenti totali .....	» 267

228. Province. Spese. Titolo 2: spese in conto capitale. Totale dei residui passivi da riportare .....	Pag. 268
229. Province. Spese. Titolo 2 intervento 1: acquisizione di beni immobili. Impegni in conto competenza .....	» 269
230. Province. Spese. Titolo 2 intervento 2: espropri e servitù onerose. Impegni in conto competenza .....	» 270
231. Province. Spese. Titolo 2 intervento 3: acquisto di beni speciali per realizzazioni in economia. Impegni in conto competenza .....	» 271
232. Province. Spese. Titolo 2 intervento 4: utilizzo di beni di terzi per realizzazioni in economia. Impegni in conto competenza .....	» 272
233. Province. Spese. Titolo 2 intervento 5: acquisizione di beni mobili, macchine. Impegni in conto competenza .....	» 273
234. Province. Spese. Titolo 2 intervento 6: incarichi professionali esterni. Impegni in conto competenza .....	» 274
235. Province. Spese. Titolo 2 intervento 7: trasferimenti di capitale. Impegni in conto competenza .....	» 275
236. Province. Spese. Titolo 2 intervento 8: partecipazioni azionarie. Impegni in conto competenza .....	» 276
237. Province. Spese. Titolo 2 intervento 9: conferimenti di capitale. Impegni in conto competenza .....	» 277
238. Province. Spese. Titolo 2 intervento 10: concessioni di crediti e anticipazioni. Impegni in conto competenza .....	» 278
239. Province. Spese. Titolo 2: totale interventi. Impegni in conto competenza .....	» 279
240. Province. Spese. Titolo 2. Spese per investimenti indiretti. Impegni in conto competenza .....	» 280
241. Province. Spese. Titolo 2. Spese per investimenti diretti. Impegni in conto competenza .....	» 281
242. Province. Spese. Titolo 3: rimborso di prestiti. Stanziamenti in conto competenza .....	» 282
243. Province. Spese. Titolo 3: rimborso di prestiti. Impegni in conto competenza .....	» 283
244. Province. Spese. Titolo 3: rimborso di prestiti. Residui in conto competenza .....	» 284
245. Province. Spese. Titolo 3: rimborso di prestiti. Residui in conto residui .....	» 285
246. Province. Spese. Titolo 3: rimborso di prestiti. Totale dei residui passivi da riportare .....	» 286
247. Province. Spese. Titolo 4: spese per servizi per conto terzi. Stanziamenti in conto competenza .....	» 287
248. Province. Spese. Titolo 4: spese per servizi per conto terzi. Impegni in conto competenza .....	» 288
249. Province. Spese. Titolo 4: spese per servizi per conto terzi. Residui in conto competenza .....	» 289
250. Province. Spese. Titolo 4: spese per servizi per conto terzi. Residui in conto residui .....	» 290
251. Province. Spese. Titolo 4: spese per servizi per conto terzi. Totale dei residui passivi da riportare .....	» 291

252. Province. Spese. Totale generale della spesa. Stanziamenti in conto competenza .....	Pag. 292
253. Province. Spese. Totale generale della spesa. Impegni in conto competenza .....	» 293
254. Province. Spese. Totale generale della spesa. Pagamenti in conto competenza .....	» 294
255. Province. Spese. Totale generale della spesa. Residui in conto competenza .....	» 295
256. Province. Spese. Totale generale della spesa. Impegni in conto residui .....	» 296
257. Province. Spese. Totale generale della spesa. Pagamenti in conto residui .....	» 297
258. Province. Spese. Totale generale della spesa. Residui in conto residui .....	» 298
259. Province. Spese. Totale generale della spesa. Pagamenti totali .....	» 299
260. Province. Spese. Totale generale della spesa. Totale dei residui passivi da riportare .....	» 300

## PARTE SECONDA

## ALLEGATI

261. Comuni. Entrate. Titolo 1: entrate tributarie. Stanziamenti in conto competenza .....	Pag. 303
262. Comuni. Entrate. Titolo 1: entrate tributarie. Accertamenti in conto competenza .....	» 304
263. Comuni. Entrate. Titolo 1: entrate tributarie. Riscossioni in conto competenza .....	» 305
264. Comuni. Entrate. Titolo 1: entrate tributarie. Residui in conto competenza .....	» 306
265. Comuni. Entrate. Titolo 1: entrate tributarie. Accertamenti in conto residui .....	» 307
266. Comuni. Entrate. Titolo 1: entrate tributarie. Riscossioni in conto residui .....	» 308
267. Comuni. Entrate. Titolo 1: entrate tributarie. Residui in conto residui .....	» 309
268. Comuni. Entrate. Titolo 1: entrate tributarie. Riscossioni totali ..	» 310
269. Comuni. Entrate. Titolo 1: entrate tributarie. Totale dei residui attivi da riportare .....	» 311
270. Comuni. Entrate. Titolo 1 categoria 1: imposte. Accertamenti in conto competenza .....	» 312
271. Comuni. Entrate. Titolo 1 categoria 1: imposte. Riscossioni in conto competenza .....	» 313
272. Comuni. Entrate. Titolo 1 categoria 1: imposte. Residui in conto competenza .....	» 314

273. Comuni. Entrate. Titolo 1 categoria 1: imposte. Accertamenti in conto residui .....	Pag. 315
274. Comuni. Entrate. Titolo 1 categoria 1: imposte. Riscossioni in conto residui .....	» 316
275. Comuni. Entrate. Titolo 1 categoria 1: imposte. Residui in conto residui .....	» 317
276. Comuni. Entrate. Titolo 1 categoria 1: imposte. Riscossioni totali .....	» 318
277. Comuni. Entrate. Titolo 1 categoria 1: imposte. Totale dei residui attivi da riportare .....	» 319
278. Comuni. Entrate. Imposta comunale sugli immobili. Accertamenti in conto competenza .....	» 320
279. Comuni. Entrate. Imposta comunale sugli immobili. Riscossioni in conto competenza .....	» 321
280. Comuni. Entrate. Imposta comunale sugli immobili. Residui in conto competenza .....	» 322
281. Comuni. Entrate. Imposta comunale sugli immobili. Accertamenti in conto residui .....	» 323
282. Comuni. Entrate. Imposta comunale sugli immobili. Riscossioni in conto residui .....	» 324
283. Comuni. Entrate. Imposta comunale sugli immobili. Residui in conto residui .....	» 325
284. Comuni. Entrate. Imposta comunale sugli immobili. Riscossioni totali .....	» 326
285. Comuni. Entrate. Imposta comunale sugli immobili. Totale dei residui attivi da riportare .....	» 327
286. Comuni. Entrate. Addizionale facoltativa Irpef. Accertamenti in conto competenza .....	» 328
287. Comuni. Entrate. Addizionale facoltativa Irpef. Riscossioni in conto competenza .....	» 329
288. Comuni. Entrate. Addizionale facoltativa Irpef. Residui in conto competenza .....	» 330
289. Comuni. Entrate. Addizionale facoltativa Irpef. Accertamenti in conto residui .....	» 331
290. Comuni. Entrate. Addizionale facoltativa Irpef. Riscossioni in conto residui .....	» 332
291. Comuni. Entrate. Addizionale facoltativa Irpef. Residui in conto residui .....	» 333
292. Comuni. Entrate. Addizionale facoltativa Irpef. Riscossioni totali .....	» 334
293. Comuni. Entrate. Addizionale facoltativa irpef. Totale dei residui attivi da riportare .....	» 335
294. Comuni. Entrate. Compartecipazione Irpef. Accertamenti in conto competenza .....	» 336
295. Comuni. Entrate. Compartecipazione Irpef. Riscossioni in conto competenza .....	» 337
296. Comuni. Entrate. Compartecipazione Irpef. Accertamenti totali .	» 338
297. Comuni. Entrate. Compartecipazione Irpef. Riscossioni totali .....	» 339

298. Comuni. Entrate. Titolo 1 categoria 2: tasse. Accertamenti in conto competenza .....	Pag. 340
299. Comuni. Entrate. Titolo 1 categoria 2: tasse. Riscossioni in conto competenza .....	» 341
300. Comuni. Entrate. Titolo 1 categoria 2: tasse. Residui in conto competenza .....	» 342
301. Comuni. Entrate. Titolo 1 categoria 2: tasse. Accertamenti in conto residui .....	» 343
302. Comuni. Entrate. Titolo 1 categoria 2: tasse. Riscossioni in conto residui .....	» 344
303. Comuni. Entrate. Titolo 1 categoria 2: tasse. Residui in conto residui .....	» 345
304. Comuni. Entrate. Titolo 1 categoria 2: tasse. Riscossioni totali .	» 346
305. Comuni. Entrate. Titolo 1 categoria 2: tasse. Totale dei residui attivi da riportare .....	» 347
306. Comuni. Entrate. T.A.R.S.U. Accertamenti in conto competenza .....	» 348
307. Comuni. Entrate. T.A.R.S.U. Riscossioni in conto competenza .	» 349
308. Comuni. Entrate. T.A.R.S.U. Residui in conto competenza .....	» 350
309. Comuni. Entrate. T.A.R.S.U. Accertamenti in conto residui .....	» 351
310. Comuni. Entrate. T.A.R.S.U. Riscossioni in conto residui .....	» 352
311. Comuni. Entrate. T.A.R.S.U. Residui in conto residui .....	» 353
312. Comuni. Entrate. T.A.R.S.U. Riscossioni totali .....	» 354
313. Comuni. Entrate. T.A.R.S.U. Totale dei residui attivi da riportare .....	» 355
314. Comuni. Entrate. Titolo 1 categoria 3: tributi speciali ed altre entrate tributarie proprie. Accertamenti in conto competenza .	» 356
315. Comuni. Entrate. Titolo 1 categoria 3: tributi speciali ed altre entrate tributarie proprie. Riscossioni in conto competenza ...	» 357
316. Comuni. Entrate. Titolo 1 categoria 3: tributi speciali ed altre entrate tributarie proprie. Residui in conto competenza .....	» 358
317. Comuni. Entrate. Titolo 1 categoria 3: tributi speciali ed altre entrate tributarie proprie. Accertamenti in conto residui .....	» 359
318. Comuni. Entrate. Titolo 1 categoria 3: tributi speciali ed altre entrate tributarie proprie. Riscossioni in conto residui .....	» 360
319. Comuni. Entrate. Titolo 1 categoria 3: tributi speciali ed altre entrate tributarie proprie. Residui in conto residui .....	» 361
320. Comuni. Entrate. Titolo 1 categoria 3: tributi speciali ed altre entrate tributarie proprie. Riscossioni totali .....	» 362
321. Comuni. Entrate. Titolo 1 categoria 3: tributi speciali ed altre entrate tributarie proprie. Totale dei residui attivi da riportare ..	» 363
322. Comuni. Entrate. Titolo 2: entrate derivanti da contributi e trasferimenti correnti dello Stato, della Regione e di altri enti pubblici. Accertamenti in conto competenza .....	» 364
323. Comuni. Entrate. Titolo 2: entrate derivanti da contributi e trasferimenti correnti dello Stato, della Regione e di altri enti pubblici. Riscossioni in conto competenza .....	» 365

324. Comuni. Entrate. Titolo 2: entrate derivanti da contributi e trasferimenti correnti dello Stato, della Regione e di altri enti pubblici. Residui in conto competenza .....	Pag. 366
325. Comuni. Entrate. Titolo 2: entrate derivanti da contributi e trasferimenti correnti dello Stato, della Regione e di altri enti pubblici. Accertamenti in conto residui .....	» 367
326. Comuni. Entrate. Titolo 2: entrate derivanti da contributi e trasferimenti correnti dello Stato, della Regione e di altri enti pubblici. Riscossioni in conto residui .....	» 368
327. Comuni. Entrate. Titolo 2: entrate derivanti da contributi e trasferimenti correnti dello Stato, della Regione e di altri enti pubblici. Residui in conto residui .....	» 369
328. Comuni. Entrate. Titolo 2: entrate derivanti da contributi e trasferimenti correnti dello Stato, della Regione e di altri enti pubblici. Riscossioni totali .....	» 370
329. Comuni. Entrate. Titolo 2: entrate derivanti da contributi e trasferimenti correnti dello Stato, della Regione e di altri enti pubblici. Totale dei residui attivi da riportare .....	» 371
330. Comuni. Entrate. Titolo 2 categoria 1: contributi e trasferimenti correnti dallo Stato. Accertamenti in conto competenza .....	» 372
331. Comuni. Entrate. Titolo 2 categoria 1: contributi e trasferimenti correnti dallo Stato. Riscossioni in conto competenza .....	» 373
332. Comuni. Entrate. Titolo 2 categoria 1: contributi e trasferimenti correnti dallo Stato. Residui in conto competenza .....	» 374
333. Comuni. Entrate. Titolo 2 categoria 1: contributi e trasferimenti correnti dallo Stato. Accertamenti in conto residui .....	» 375
334. Comuni. Entrate. Titolo 2 categoria 1: contributi e trasferimenti correnti dallo Stato. Riscossioni in conto residui .....	» 376
335. Comuni. Entrate. Titolo 2 categoria 1: contributi e trasferimenti correnti dallo Stato. Residui in conto residui .....	» 377
336. Comuni. Entrate. Titolo 2: categoria 1: contributi e trasferimenti correnti dallo Stato. Riscossioni totali .....	» 378
337. Comuni. Entrate. Titolo 2 categoria 1: contributi e trasferimenti correnti dallo Stato. Totale dei residui attivi da riportare .....	» 379
338. Comuni. Entrate. Titolo 2 categoria 2: contributi e trasferimenti correnti dalla Regione. Accertamenti in conto competenza .....	» 380
339. Comuni. Entrate. Titolo 2 categoria 2: contributi e trasferimenti correnti dalla Regione. Riscossioni in conto competenza .....	» 381
340. Comuni. Entrate. Titolo 2 categoria 2: contributi e trasferimenti correnti dalla Regione. Residui in conto competenza .....	» 382
341. Comuni. Entrate. Titolo 2 categoria 2: contributi e trasferimenti correnti dalla Regione. Accertamenti in conto residui .....	» 383
342. Comuni. Entrate. Titolo 2 categoria 2: contributi e trasferimenti correnti dalla Regione. Riscossioni in conto residui .....	» 384
343. Comuni. Entrate. Titolo 2 categoria 2: contributi e trasferimenti correnti dalla Regione. Residui in conto residui .....	» 385
344. Comuni. Entrate. Titolo 2 categoria 2: contributi e trasferimenti correnti dalla Regione. Riscossioni totali .....	» 386
345. Comuni. Entrate. Titolo 2 categoria 2: contributi e trasferimenti correnti dalla Regione. Totale dei residui attivi da riportare .....	» 387

346. Comuni. Entrate. Titolo 2 categoria 3: contributi e trasferimenti dalla Regione per funzioni delegate. Accertamenti in conto competenza .....	Pag. 388
347. Comuni. Entrate. Titolo 2 categoria 3: contributi e trasferimenti dalla Regione per funzioni delegate. Riscossioni in conto competenza .....	» 389
348. Comuni. Entrate. Titolo 2 categoria 3: contributi e trasferimenti dalla Regione per funzioni delegate. Residui in conto competenza .....	» 390
349. Comuni. Entrate. Titolo 2 categoria 3: contributi e trasferimenti dalla Regione per funzioni delegate. Accertamenti in conto residui .....	» 391
350. Comuni. Entrate. Titolo 2 categoria 3: contributi e trasferimenti dalla Regione per funzioni delegate. Riscossioni in conto residui .....	» 392
351. Comuni. Entrate. Titolo 2 categoria 3: contributi e trasferimenti dalla Regione per funzioni delegate. Residui in conto residui .....	» 393
352. Comuni. Entrate. Titolo 2 categoria 3: contributi e trasferimenti dalla Regione per funzioni delegate. Riscossioni totali .....	» 394
353. Comuni. Entrate. Titolo 2 categoria 3: contributi e trasferimenti dalla Regione per funzioni delegate. Totale dei residui attivi da riportare .....	» 395
354. Comuni. Entrate. Titolo 3: entrate extratributarie. Accertamenti in conto competenza .....	» 396
355. Comuni. Entrate. Titolo 3: entrate extratributarie. Riscossioni in conto competenza .....	» 397
356. Comuni. Entrate. Titolo 3: entrate extratributarie. Residui in conto competenza .....	» 398
357. Comuni. Entrate. Titolo 3: entrate extratributarie. Accertamenti in conto residui .....	» 399
358. Comuni. Entrate. Titolo 3: entrate extratributarie. Riscossioni in conto residui .....	» 400
359. Comuni. Entrate. Titolo 3: entrate extratributarie. Residui in conto residui .....	» 401
360. Comuni. Entrate. Titolo 3: entrate extratributarie. Riscossioni totali .....	» 402
361. Comuni. Entrate. Titolo 3: entrate extratributarie. Totale dei residui attivi da riportare .....	» 403
362. Comuni. Entrate. Titolo 3 categoria 1: proventi dei servizi pubblici. Accertamenti in conto competenza .....	» 404
363. Comuni. Entrate. Titolo 3 categoria 1: proventi dei servizi pubblici. Riscossioni in conto competenza .....	» 405
364. Comuni. Entrate. Titolo 3 categoria 1: proventi dei servizi pubblici. Residui in conto competenza .....	» 406
365. Comuni. Entrate. Titolo 3 categoria 1: proventi dei servizi pubblici. Accertamenti in conto residui .....	» 407
366. Comuni. Entrate. Titolo 3 categoria 1: proventi dei servizi pubblici. Riscossioni in conto residui .....	» 408
367. Comuni. Entrate. Titolo 3 categoria 1: proventi dei servizi pubblici. Residui in conto residui .....	» 409



368. Comuni. Entrate. Titolo 3 categoria 1: proventi dei servizi pubblici. Riscossioni totali .....	Pag. 410
369. Comuni. Entrate. Titolo 3 categoria 1: proventi dei servizi pubblici. Totale dei residui attivi da riportare .....	» 411
370. Comuni. Entrate. Tariffa per il servizio di smaltimento dei rifiuti solidi urbani. Accertamenti in conto competenza .....	» 412
371. Comuni. Entrate. Tariffa per il servizio di smaltimento dei rifiuti solidi urbani. Riscossioni in conto competenza .....	» 413
372. Comuni. Entrate. Tariffa per il servizio di smaltimento dei rifiuti solidi urbani. Residui in conto competenza .....	» 414
373. Comuni. Entrate. Tariffa per il servizio di smaltimento dei rifiuti solidi urbani. Accertamenti in conto residui .....	» 415
374. Comuni. Entrate. Tariffa per il servizio di smaltimento dei rifiuti solidi urbani. Riscossioni in conto residui .....	» 416
375. Comuni. Entrate. Tariffa per il servizio di smaltimento dei rifiuti solidi urbani. Residui in conto residui .....	» 417
376. Comuni. Entrate. Tariffa per il servizio di smaltimento dei rifiuti solidi urbani. Riscossioni totali .....	» 418
377. Comuni. Entrate. Tariffa per il servizio di smaltimento dei rifiuti solidi urbani. Totale dei residui attivi da riportare ..	» 419
378. Comuni. Entrate. Titolo 3 categoria 2: proventi dei beni dell'ente. Accertamenti in conto competenza .....	» 420
379. Comuni. Entrate. Titolo 3 categoria 2: proventi dei beni dell'ente. Riscossioni in conto competenza .....	» 421
380. Comuni. Entrate. Titolo 3 categoria 2: proventi dei beni dell'ente. Residui in conto competenza .....	» 422
381. Comuni. Entrate. Titolo 3 categoria 2: proventi dei beni dell'ente. Accertamenti in conto residui .....	» 423
382. Comuni. Entrate. Titolo 3 categoria 2: proventi dei beni dell'ente. Riscossioni in conto residui .....	» 424
383. Comuni. Entrate. Titolo 3 categoria 2: proventi dei beni dell'ente. Residui in conto residui .....	» 425
384. Comuni. Entrate. Titolo 3 categoria 2: proventi dei beni dell'ente. Riscossioni totali .....	» 426
385. Comuni. Entrate. Titolo 3 categoria 2: proventi dei beni dell'ente. Totale dei residui attivi da riportare .....	» 427
386. Comuni. Entrate. Totale delle entrate correnti. Accertamenti in conto competenza .....	» 428
387. Comuni. Entrate. Totale delle entrate correnti. Riscossioni in conto competenza .....	» 429
388. Comuni. Entrate. Totale delle entrate correnti. Residui in conto competenza .....	» 430
389. Comuni. Entrate. Totale delle entrate correnti. Accertamenti in conto residui .....	» 431
390. Comuni. Entrate. Totale delle entrate correnti. Riscossioni in conto residui .....	» 432
391. Comuni. Entrate. Totale delle entrate correnti. Residui in conto residui .....	» 433

392. Comuni. Entrate. Totale delle entrate correnti. Riscossioni totali .....	Pag. 434
393. Comuni. Entrate. Totale delle entrate correnti. Totale dei residui attivi da riportare .....	» 435
394. Comuni. Entrate. Titolo 4: entrate derivanti da alienazioni, trasferimenti di capitale e riscossione di crediti. Accertamenti in conto competenza .....	» 436
395. Comuni. Entrate. Titolo 4: entrate derivanti da alienazioni, trasferimenti di capitale e riscossione di crediti. Riscossioni in conto competenza .....	» 437
396. Comuni. Entrate. Titolo 4: entrate derivanti da alienazioni, trasferimenti di capitale e riscossione di crediti. Residui in conto competenza .....	» 438
397. Comuni. Entrate. Titolo 4: entrate derivanti da alienazioni, trasferimenti di capitale e riscossione di crediti. Accertamenti in conto residui .....	» 439
398. Comuni. Entrate. Titolo 4: entrate derivanti da alienazioni, trasferimenti di capitale e riscossione di crediti. Riscossioni in conto residui .....	» 440
399. Comuni. Entrate. Titolo 4: entrate derivanti da alienazioni, trasferimenti di capitale e riscossione di crediti. Residui in conto residui .....	» 441
400. Comuni. Entrate. Titolo 4: entrate derivanti da alienazioni, trasferimenti di capitale e riscossione di crediti. Riscossioni totali .....	» 442
401. Comuni. Entrate. Titolo 4: entrate derivanti da alienazioni, trasferimenti di capitale e riscossione di crediti. Totale dei residui attivi da riportare .....	» 443
402. Comuni. Entrate. Titolo 4 categoria 1: alienazione di beni patrimoniali. Stanziamenti in conto competenza .....	» 444
403. Comuni. Entrate. Titolo 4 categoria 1: alienazione di beni patrimoniali. Accertamenti in conto competenza .....	» 445
404. Comuni. Entrate. Titolo 4 categoria 1: alienazione di beni patrimoniali. Riscossioni in conto competenza .....	» 446
405. Comuni. Entrate. Titolo 4 categoria 1: alienazione di beni patrimoniali. Residui in conto competenza .....	» 447
406. Comuni. Entrate. Titolo 4 categoria 1: alienazione di beni patrimoniali. Accertamenti in conto residui .....	» 448
407. Comuni. Entrate. Titolo 4 categoria 1: alienazione di beni patrimoniali. Riscossioni in conto residui .....	» 449
408. Comuni. Entrate. Titolo 4 categoria 1: alienazione di beni patrimoniali. Residui in conto residui .....	» 450
409. Comuni. Entrate. Titolo 4 categoria 1: alienazione di beni patrimoniali. Riscossioni totali .....	» 451
410. Comuni. Entrate. Titolo 4 categoria 1: alienazione di beni patrimoniali. Totale dei residui attivi da riportare .....	» 452
411. Comuni. Entrate. Titolo 4 categoria 2: trasferimenti di capitale dallo Stato. Stanziamenti in conto competenza .....	» 453
412. Comuni. Entrate. Titolo 4 categoria 2: trasferimenti di capitale dallo Stato. Accertamenti in conto competenza .....	» 454

413. Comuni. Entrate. Titolo 4 categoria 2: trasferimenti di capitale dallo Stato. Riscossioni in conto competenza .....	Pag. 455
414. Comuni. Entrate. Titolo 4 categoria 2: trasferimenti di capitale dallo Stato. Residui in conto competenza .....	» 456
415. Comuni. Entrate. Titolo 4 categoria 2: trasferimenti di capitale dallo Stato. Accertamenti in conto residui .....	» 457
416. Comuni. Entrate. Titolo 4 categoria 2: trasferimenti di capitale dallo Stato. Riscossioni in conto residui .....	» 458
417. Comuni. Entrate. Titolo 4 categoria 2: trasferimenti di capitale dallo Stato. Residui in conto residui .....	» 459
418. Comuni. Entrate. Titolo 4 categoria 2: trasferimenti di capitale dallo Stato. Riscossioni totali .....	» 460
419. Comuni. Entrate. Titolo 4 categoria 2: trasferimenti di capitale dallo Stato. Totale dei residui attivi da riportare .....	» 461
420. Comuni. Entrate. Titolo 4 categoria 3: trasferimenti di capitale dalla Regione. Stanziamenti in conto competenza .....	» 462
421. Comuni. Entrate. Titolo 4 categoria 3: trasferimenti di capitale dalla Regione. Accertamenti in conto competenza .....	» 463
422. Comuni. Entrate. Titolo 4 categoria 3: trasferimenti di capitale dalla Regione. Riscossioni in conto competenza .....	» 464
423. Comuni. Entrate. Titolo 4 categoria 3: trasferimenti di capitale dalla Regione. Residui in conto competenza .....	» 465
424. Comuni. Entrate. Titolo 4 categoria 3: trasferimenti di capitale dalla Regione. Accertamenti in conto residui .....	» 466
425. Comuni. Entrate. Titolo 4 categoria 3: trasferimenti di capitale dalla Regione. Riscossioni in conto residui .....	» 467
426. Comuni. Entrate. Titolo 4 categoria 3: trasferimenti di capitale dalla Regione. Residui in conto residui .....	» 468
427. Comuni. Entrate. Titolo 4 categoria 3: trasferimenti di capitale dalla Regione. Riscossioni totali .....	» 469
428. Comuni. Entrate. Titolo 4 categoria 3: trasferimenti di capitale dalla Regione. Totale dei residui attivi da riportare .....	» 470
429. Comuni. Entrate. Titolo 4 categoria 4: trasferimenti di capitale da altri enti del settore pubblico. Stanziamenti in conto competenza .....	» 471
430. Comuni. Entrate. Titolo 4 categoria 4: trasferimenti di capitale da altri enti del settore pubblico. Accertamenti in conto competenza .....	» 472
431. Comuni. Entrate. Titolo 4 categoria 4: trasferimenti di capitale da altri enti del settore pubblico. Riscossioni in conto competenza .....	» 473
432. Comuni. Entrate. Titolo 4 categoria 4: trasferimenti di capitale da altri enti del settore pubblico. Residui in conto competenza .....	» 474
433. Comuni. Entrate. Titolo 4 categoria 4: trasferimenti di capitale da altri enti del settore pubblico. Accertamenti in conto residui .....	» 475
434. Comuni. Entrate. Titolo 4 categoria 4: trasferimenti di capitale da altri enti del settore pubblico. Riscossioni in conto residui .....	» 476

435. Comuni. Entrate. Titolo 4 categoria 4: trasferimenti di capitale da altri enti del settore pubblico. Residui in conto residui .....	Pag. 477
436. Comuni. Entrate. Titolo 4 categoria 4: trasferimenti di capitale da altri enti del settore pubblico. Riscossioni totali .....	» 478
437. Comuni. Entrate. Titolo 4 categoria 4: trasferimenti di capitale da altri enti del settore pubblico. Totale dei residui attivi da riportare .....	» 479
438. Comuni. Entrate. Titolo 4 categoria 5: trasferimenti di capitale da altri soggetti. Stanziamenti in conto competenza .....	» 480
439. Comuni. Entrate. Titolo 4 categoria 5: trasferimenti di capitale da altri soggetti. Accertamenti in conto competenza .....	» 481
440. Comuni. Entrate. Titolo 4 categoria 5: trasferimenti di capitale da altri soggetti. Riscossioni in conto; competenza .....	» 482
441. Comuni. Entrate. Titolo 4 categoria 5: trasferimenti di capitale da altri soggetti. Residui in conto competenza .....	» 483
442. Comuni. Entrate. Titolo 4 categoria 5: trasferimenti di capitale da altri soggetti. Accertamenti in conto residui .....	» 484
443. Comuni. Entrate. Titolo 4 categoria 5: trasferimenti di capitale da altri soggetti. Riscossioni in conto residui .....	» 485
444. Comuni. Entrate. Titolo 4 categoria 5: trasferimenti di capitale da altri soggetti. Residui in conto residui .....	» 486
445. Comuni. Entrate. Titolo 4 categoria 5: trasferimenti di capitale da altri soggetti. Riscossioni totali .....	» 487
446. Comuni. Entrate. Titolo 4 categoria 5: trasferimenti di capitale da altri soggetti. Totale dei residui attivi da riportare .....	» 488
447. Comuni. Entrate. Titolo 4 categoria 6: riscossione di crediti. Stanziamenti in conto competenza .....	» 489
448. Comuni. Entrate. Titolo 4 categoria 6: riscossione di crediti. Accertamenti in conto competenza .....	» 490
449. Comuni. Entrate. Titolo 4 categoria 6: riscossione di crediti. Riscossioni in conto competenza .....	» 491
450. Comuni. Entrate. Titolo 4 categoria 6: riscossione di crediti. Residui in conto competenza .....	» 492
451. Comuni. Entrate. Titolo 4 categoria 6: riscossione di crediti. Accertamenti in conto residui .....	» 493
452. Comuni. Entrate. Titolo 4 categoria 6: riscossione di crediti. Riscossioni in conto residui .....	» 494
453. Comuni. Entrate. Titolo 4 categoria 6: riscossione di crediti. Residui in conto residui .....	» 495
454. Comuni. Entrate. Titolo 4 categoria 6: riscossione di crediti. Riscossioni totali .....	» 496
455. Comuni. Entrate. Titolo 4 categoria 6: riscossione di crediti. Totale dei residui attivi da riportare .....	» 497
456. Comuni. Entrate. Titolo 5: entrate derivanti da accensione di prestiti. Accertamenti in conto competenza .....	» 498
457. Comuni. Entrate. Titolo 5: entrate derivanti da accensione di prestiti. Riscossioni in conto competenza .....	» 499
458. Comuni. Entrate. Titolo 5: entrate derivanti da accensione di prestiti. Residui in conto competenza .....	» 500

459. Comuni. Entrate. Titolo 5: entrate derivanti da accensione di prestiti. Accertamenti in conto residui .....	Pag. 501
460. Comuni. Entrate. Titolo 5: entrate derivanti da accensione di prestiti. Riscossioni in conto residui .....	» 502
461. Comuni. Entrate. Titolo 5: entrate derivanti da accensione di prestiti. Residui in conto residui .....	» 503
462. Comuni. Entrate. Titolo 5: entrate derivanti da accensione di prestiti. Riscossioni totali .....	» 504
463. Comuni. Entrate. Titolo 5: entrate derivanti da accensione di prestiti. Totale dei residui attivi da riportare .....	» 505
464. Comuni. Entrate per investimenti: titolo 5 depurato delle categorie 1 e 2. Stanziamenti in conto competenza .....	» 506
465. Comuni. Entrate per investimenti: titolo 5 depurato delle categorie 1 e 2. Accertamenti in conto competenza .....	» 507
466. Comuni. Entrate per investimenti: titolo 5 depurato delle categorie 1 e 2. Riscossioni in conto competenza .....	» 508
467. Comuni. Entrate per investimenti: titolo 5 depurato delle categorie 1 e 2. Accertamenti in conto residui .....	» 509
468. Comuni. Entrate per investimenti: titolo 5 depurato delle categorie 1 e 2. Riscossioni in conto residui .....	» 510
469. Comuni. Entrate per investimenti: titolo 5 depurato delle categorie 1 e 2. Riscossioni totali .....	» 511
470. Comuni. Entrate per investimenti: titolo 5 depurato delle categorie 1 e 2. Totale dei residui attivi da riportare .....	» 512
471. Comuni. Entrate. Titolo 6: entrate da servizi per conto terzi. Accertamenti in conto competenza .....	» 513
472. Comuni. Entrate. Titolo 6: entrate da servizi per conto terzi. Riscossioni in conto competenza .....	» 514
473. Comuni. Entrate. Titolo 6: entrate da servizi per conto terzi. Residui in conto competenza .....	» 515
474. Comuni. Entrate. Titolo 6: entrate da servizi per conto terzi. Accertamenti in conto residui .....	» 516
475. Comuni. Entrate. Titolo 6: entrate da servizi per conto terzi. Riscossioni in conto residui .....	» 517
476. Comuni. Entrate. Titolo 6: entrate da servizi per conto terzi. Residui in conto residui .....	» 518
477. Comuni. Entrate. Titolo 6: entrate da servizi per conto terzi. Riscossioni totali .....	» 519
478. Comuni. Entrate. Titolo 6: entrate da servizi per conto terzi. Totale dei residui attivi da riportare .....	» 520
479. Comuni. Entrate per investimenti. Stanziamenti in conto competenza .....	» 521
480. Comuni. Entrate per investimenti. Accertamenti in conto competenza .....	» 522
481. Comuni. Entrate per investimenti. Riscossioni in conto competenza .....	» 523
482. Comuni. Entrate per investimenti. Residui in conto competenza .....	» 524
483. Comuni. Entrate per investimenti. Accertamenti in conto residui .....	» 525

484. Comuni. Entrate per investimenti. Riscossioni in conto residui ...	Pag. 526
485. Comuni. Entrate per investimenti. Residui in conto residui .....	» 527
486. Comuni. Entrate per investimenti. Riscossioni totali .....	» 528
487. Comuni. Entrate per investimenti. Totale dei residui attivi da riportare .....	» 529
488. Comuni. Entrate. Totale generale dell'entrata. Stanziamenti in conto competenza .....	» 530
489. Comuni. Entrate. Totale generale dell'entrata. Accertamenti in conto competenza .....	» 531
490. Comuni. Entrate. Totale generale dell'entrata. Riscossioni in conto competenza .....	» 532
491. Comuni. Entrate. Totale generale dell'entrata. Residui in conto competenza .....	» 533
492. Comuni. Entrate. Totale generale dell'entrata. Accertamenti in conto residui .....	» 534
493. Comuni. Entrate. Totale generale dell'entrata. Riscossioni in conto residui .....	» 535
494. Comuni. Entrate. Totale generale dell'entrata. Residui in conto residui .....	» 536
495. Comuni. Entrate. Totale generale dell'entrata. Riscossioni totali .	» 537
496. Comuni. Entrate. Totale generale dell'entrata: Totale dei residui attivi da riportare .....	» 538
497. Comuni. Spese. Titolo 1: spese correnti. Stanziamenti in conto competenza .....	» 539
498. Comuni. Spese. Titolo 1: spese correnti. Impegni in conto competenza .....	» 540
499. Comuni. Spese. Titolo 1: spese correnti. Pagamenti in conto competenza .....	» 541
500. Comuni. Spese. Titolo 1: spese correnti. Residui in conto competenza .....	» 542
501. Comuni. Spese. Titolo 1: spese correnti. Impegni in conto residui .	» 543
502. Comuni. Spese. Titolo 1: spese correnti. Pagamenti in conto residui .....	» 544
503. Comuni. Spese. Titolo 1: spese correnti. Residui in conto residui .	» 545
504. Comuni. Spese. Titolo 1: spese correnti. Pagamenti totali .....	» 546
505. Comuni. Spese. Titolo 1: spese correnti. Totale dei residui passivi da riportare .....	» 547
506. Comuni. Spese. Funzioni generali di amministrazione, di gestione e di controllo. Titolo 1 funzione 1. Impegni in conto competenza .	» 548
507. Comuni. Spese. Funzioni relative alla giustizia. Titolo 1 funzione 2. Impegni in conto competenza .....	» 549
508. Comuni. Spese. Funzioni di polizia locale. Titolo 1 funzione 3. Impegni in conto competenza .....	» 550
509. Comuni. Spese. Funzioni di istruzione pubblica. Titolo 1 funzione 4. Impegni in conto competenza .....	» 551
510. Comuni. Spese. Funzioni relative alla cultura e ai beni culturali. Titolo 1 funzione 5. Impegni in conto competenza .....	» 552

511. Comuni. Spese. Funzioni nel settore sportivo e ricreativo. Titolo 1 funzione 6. Impegni in conto competenza .....	Pag. 553
512. Comuni. Spese. Funzioni nel campo turistico. Titolo 1 funzione 7. Impegni in conto competenza .....	» 554
513. Comuni. Spese. Funzioni nel campo della viabilità e dei trasporti. Titolo 1 funzione 8. Impegni in conto competenza .....	» 555
514. Comuni. Spese. Funzioni riguardanti la gestione del territorio e dell'ambiente. Titolo 1 funzione 9. Impegni in conto competenza .....	» 556
515. Comuni. Spese. Funzioni nel settore sociale. Titolo 1 funzione 10. Impegni in conto competenza .....	» 557
516. Comuni. Spese. Funzioni nel campo dello sviluppo economico. Titolo 1 funzione 11. Impegni in conto competenza .....	» 558
517. Comuni. Spese. Funzioni relative ai servizi produttivi. Titolo 1 funzione 12. Impegni in conto competenza .....	» 559
518. Comuni. Spese. Titolo 1 intervento 1: personale. Impegni in conto competenza .....	» 560
519. Comuni. Spese. Titolo 1 intervento 2: acquisto di beni e servizi. Impegni in conto competenza .....	» 561
520. Comuni. Spese. Titolo 1 intervento 3: prestazioni di servizi. Impegni in conto competenza .....	» 562
521. Comuni. Spese. Titolo 1 intervento 4: utilizzo di beni di terzi. Impegni in conto competenza .....	» 563
522. Comuni. Spese. Titolo 1 intervento 5: trasferimenti. Impegni in conto competenza .....	» 564
523. Comuni. Spese. Titolo 1 intervento 6: interessi passivi ed oneri finanziari diversi. Impegni in conto competenza .....	» 565
524. Comuni. Spese. Titolo 1 intervento 7: imposte e tasse. Impegni in conto competenza .....	» 566
525. Comuni. Spese. Titolo 1 intervento 8: oneri straordinari della gestione corrente. Impegni in conto competenza .....	» 567
526. Comuni. Spese. Titolo 1 intervento 9: ammortamenti di esercizio. Impegni in conto competenza .....	» 568
527. Comuni. Spese. Titolo 1 intervento 10: svalutazione di crediti. Impegni in conto competenza .....	» 569
528. Comuni. Spese. Titolo 1 intervento 11: fondo di riserva. Impegni in conto competenza .....	» 570
529. Comuni. Spese. Titolo 1: totale interventi. Impegni in conto competenza .....	» 571
530. Comuni. Spese. Titolo 2: spese in conto capitale. Stanziamenti in conto competenza .....	» 572
531. Comuni. Spese. Titolo 2: spese in conto capitale. Impegni in conto competenza .....	» 573
532. Comuni. Spese. Titolo 2: spese in conto capitale. Pagamenti in conto competenza .....	» 574
533. Comuni. Spese. Titolo 2: spese in conto capitale. Residui in conto competenza .....	» 575
534. Comuni. Spese. Titolo 2: spese in conto capitale. Impegni in conto residui .....	» 576

535. Comuni. Spese. Titolo 2: spese in conto capitale. Pagamenti in conto residui .....	Pag. 577
536. Comuni. Spese. Titolo 2: spese in conto capitale. Residui in conto residui .....	» 578
537. Comuni. Spese. Titolo 2: spese in conto capitale. Pagamenti totali .....	» 579
538. Comuni. Spese. Titolo 2: spese in conto capitale. Totale dei residui passivi da riportare .....	» 580
539. Comuni. Spese. Titolo 2 intervento 1: acquisizione di beni immobili. Impegni in conto competenza .....	» 581
540. Comuni. Spese. Titolo 2 intervento 2: espropri e servitù onerose. Impegni in conto competenza .....	» 582
541. Comuni. Spese. Titolo 2 intervento 3: acquisto di beni speciali per realizzazioni in economia. Impegni in conto competenza .....	» 583
542. Comuni. Spese. Titolo 2 intervento 4: utilizzo di beni di terzi per realizzazioni in economia. Impegni in conto competenza .....	» 584
543. Comuni. Spese. Titolo 2 intervento 5: acquisizione di beni mobili, macchine. Impegni in conto competenza .....	» 585
544. Comuni. Spese. Titolo 2 intervento 6: incarichi professionali esterni. Impegni in conto competenza .....	» 586
545. Comuni. Spese. Titolo 2 intervento 7: trasferimenti di capitale. Impegni in conto competenza .....	» 587
546. Comuni. Spese. Titolo 2 intervento 8: partecipazioni azionarie. Impegni in conto competenza .....	» 588
547. Comuni. Spese. Titolo 2 intervento 9: conferimenti di capitale. Impegni in conto competenza .....	» 589
548. Comuni. Spese. Titolo 2 intervento 10: concessioni di crediti e anticipazioni. Impegni in conto competenza .....	» 590
549. Comuni. Spese. Titolo 2: totale interventi. Impegni in conto competenza .....	» 591
550. Comuni. Spese per investimenti diretti. Impegni in conto competenza .....	» 592
551. Comuni. Spese per investimenti indiretti. Impegni in conto competenza .....	» 593
552. Comuni. Spese. Titolo 3: rimborso di prestiti. Impegni in conto competenza .....	» 594
553. Comuni. Spese. Titolo 3: rimborso di prestiti. Pagamenti in conto competenza .....	» 595
554. Comuni. Spese. Titolo 3: rimborso di prestiti. Residui in conto competenza .....	» 596
555. Comuni. Spese. Titolo 3: rimborso di prestiti. Impegni in conto residui .....	» 597
556. Comuni. Spese. Titolo 3: rimborso di prestiti. Pagamenti in conto residui .....	» 598
557. Comuni. Spese. Titolo 3: rimborso di prestiti. Residui in conto residui .....	» 599
558. Comuni. Spese. Titolo 3: rimborso di prestiti. Pagamenti totali ...	» 600



559. Comuni. Spese. Titolo 3: rimborso di prestiti. Totale dei residui passivi da riportare .....	Pag. 601
560. Comuni. Spese. Titolo 4: spese per servizi per conto terzi. Impegni in conto competenza .....	» 602
561. Comuni. Spese. Titolo 4: spese per servizi per conto terzi. Pagamenti in conto competenza .....	» 603
562. Comuni. Spese. Titolo 4: spese per servizi per conto terzi. Residui in conto competenza .....	» 604
563. Comuni. Spese. Titolo 4: spese per servizi per conto terzi. Impegni in conto residui .....	» 605
564. Comuni. Spese. Titolo 4: spese per servizi per conto terzi. Pagamenti in conto residui .....	» 606
565. Comuni. Spese. Titolo 4: spese per servizi per conto terzi. Residui in conto residui .....	» 607
566. Comuni. Spese. Titolo 4: spese per servizi per conto terzi. Pagamenti totali .....	» 608
567. Comuni. Spese. Titolo 4: spese per servizi per conto terzi. Totale dei residui passivi da riportare .....	» 609
568. Comuni. Spese. Totale generale della spesa. Stanziamenti in conto competenza .....	» 610
569. Comuni. Spese. Totale generale della spesa. Impegni in conto competenza .....	» 611
570. Comuni. Spese. Totale generale della spesa. Pagamenti in conto competenza .....	» 612
571. Comuni. Spese. Totale generale della spesa. Residui in conto competenza .....	» 613
572. Comuni. Spese. Totale generale della spesa. Impegni in conto residui .....	» 614
573. Comuni. Spese. Totale generale della spesa. Pagamenti in conto residui .....	» 615
574. Comuni. Spese. Totale generale della spesa. Residui in conto residui .....	» 616
575. Comuni. Spese. Totale generale della spesa. Pagamenti totali .....	» 617
576. Comuni. Spese. Totale generale della spesa. Totale dei residui passivi da riportare .....	» 618
577. Comunità Montane. Entrate. Titolo 1: entrate derivanti da contributi e trasferimenti correnti dello Stato, della Regione e di altri enti pubblici. Accertamenti in conto competenza .....	» 619
578. Comunità Montane. Entrate. Titolo 1: entrate derivanti da contributi e trasferimenti correnti dello Stato, della Regione e di altri enti pubblici. Riscossioni in conto competenza .....	» 620
579. Comunità Montane. Entrate. Titolo 1: entrate derivanti da contributi e trasferimenti correnti dello Stato, della Regione e di altri enti pubblici. Residui in conto competenza .....	» 621
580. Comunità Montane. Entrate. Titolo 1: entrate derivanti da contributi e trasferimenti correnti dello Stato, della Regione e di altri enti pubblici. Accertamenti in conto residui .....	» 622
581. Comunità Montane. Entrate. Titolo 1: entrate derivanti da contributi e trasferimenti correnti dello Stato, della Regione e di altri enti pubblici. Riscossioni in conto residui .....	» 623

582. Comunità Montane. Entrate. Titolo 1: entrate derivanti da contributi e trasferimenti correnti dello Stato, della Regione e di altri enti pubblici. Residui in conto residui .....	Pag. 624
583. Comunità Montane. Entrate. Titolo 1: entrate derivanti da contributi e trasferimenti correnti dello Stato, della Regione e di altri enti pubblici. Riscossioni totali .....	» 625
584. Comunità Montane. Entrate. Titolo 1: entrate derivanti da contributi e trasferimenti correnti dello Stato, della Regione e di altri enti pubblici. Totale dei residui attivi da riportare .....	» 626
585. Comunità Montane. Entrate. Titolo 2: entrate extratributarie. Accertamenti in conto competenza .....	» 627
586. Comunità Montane. Entrate. Titolo 2: entrate extratributarie. Riscossioni in conto competenza .....	» 628
587. Comunità Montane. Entrate. Titolo 2: entrate extratributarie. Residui in conto competenza .....	» 629
588. Comunità Montane. Entrate. Titolo 2: entrate extratributarie. Accertamenti in conto residui .....	» 630
589. Comunità Montane. Entrate. Titolo 2: entrate extratributarie. Riscossioni in conto residui .....	» 631
590. Comunità Montane. Entrate. Titolo 2: entrate extratributarie. Residui in conto residui .....	» 632
591. Comunità Montane. Entrate. Titolo 2: entrate extratributarie. Riscossioni totali .....	» 633
592. Comunità Montane. Entrate. Titolo 2: entrate extratributarie. Totale dei residui attivi da riportare .....	» 634
593. Comunità Montane. Entrate. Totale delle entrate correnti. Accertamenti in conto competenza .....	» 635
594. Comunità Montane. Entrate. Totale delle entrate correnti. Riscossioni in conto competenza .....	» 636
595. Comunità Montane. Entrate. Totale delle entrate correnti. Residui in conto competenza .....	» 637
596. Comunità Montane. Entrate. Totale delle entrate correnti. Accertamenti in conto residui .....	» 638
597. Comunità Montane. Entrate. Totale delle entrate correnti. Riscossioni in conto residui .....	» 639
598. Comunità Montane. Entrate. Totale delle entrate correnti. Residui in conto residui .....	» 640
599. Comunità Montane. Entrate. Totale delle entrate correnti. Riscossioni totali .....	» 641
600. Comunità Montane. Entrate. Totale delle entrate correnti. Totale dei residui attivi da riportare .....	» 642
601. Comunità Montane. Entrate. Titolo 3: entrate derivanti da alienazioni, trasferimenti di capitale e riscossione di crediti. Stanziamenti in conto competenza .....	» 643
602. Comunità Montane. Entrate. Titolo 3: entrate derivanti da alienazioni, trasferimenti di capitale e riscossione di crediti. Accertamenti in conto competenza .....	» 644
603. Comunità Montane. Entrate. Titolo 3: entrate derivanti da alienazioni, trasferimenti di capitale e riscossione di crediti. Riscossioni in conto competenza .....	» 645

604.	Comunità Montane. Entrate. Titolo 3: entrate derivanti da alienazioni, trasferimenti di capitale e riscossione di crediti. Residui in conto competenza .....	Pag. 646
605.	Comunità Montane. Entrate. Titolo 3: entrate derivanti da alienazioni, trasferimenti di capitale e riscossione di crediti. Accertamenti in conto residui .....	» 647
606.	Comunità Montane. Entrate. Titolo 3: entrate derivanti da alienazioni, trasferimenti di capitale e riscossione di crediti. Riscossioni in conto residui .....	» 648
607.	Comunità Montane. Entrate. Titolo 3: entrate derivanti da alienazioni, trasferimenti di capitale e riscossione di crediti. Residui in conto residui .....	» 649
608.	Comunità Montane. Entrate. Titolo 3: entrate derivanti da alienazioni, trasferimenti di capitale e riscossione di crediti. Riscossioni totali .....	» 650
609.	Comunità Montane. Entrate. Titolo 3: entrate derivanti da alienazioni, trasferimenti di capitale e riscossione di crediti. Totale dei residui attivi da riportare .....	» 651
610.	Comunità Montane. Entrate. Titolo 3 categoria 1: alienazione di beni patrimoniali. Stanziamenti in conto competenza .....	» 652
611.	Comunità Montane. Entrate. Titolo 3 categoria 1: alienazione di beni patrimoniali. Accertamenti in conto competenza .....	» 653
612.	Comunità Montane. Entrate. Titolo 3 categoria 1: alienazione di beni patrimoniali. Riscossioni in conto competenza .....	» 654
613.	Comunità Montane. Entrate. Titolo 3 categoria 1: alienazione di beni patrimoniali. Accertamenti in conto residui .....	» 655
614.	Comunità Montane. Entrate. Titolo 3 categoria 1: alienazione di beni patrimoniali. Riscossioni in conto residui .....	» 656
615.	Comunità Montane. Entrate. Titolo 3 categoria 1: alienazione di beni patrimoniali. Riscossioni totali .....	» 657
616.	Comunità Montane. Entrate. Titolo 3 categoria 1: alienazione di beni patrimoniali. Totale dei residui attivi da riportare .....	» 658
617.	Comunità Montane. Entrate. Titolo 3 categoria 2: trasferimenti di capitale dallo Stato. Stanziamenti in conto competenza .....	» 659
618.	Comunità Montane. Entrate. Titolo 3 categoria 2: trasferimenti di capitale dallo Stato. Accertamenti in conto competenza .....	» 660
619.	Comunità Montane. Entrate. Titolo 3 categoria 2: trasferimenti di capitale dallo Stato. Riscossioni in conto competenza .....	» 661
620.	Comunità Montane. Entrate. Titolo 3 categoria 2: trasferimenti di capitale dallo Stato. Accertamenti in conto residui .....	» 662
621.	Comunità Montane. Entrate. Titolo 3 categoria 2: trasferimenti di capitale dallo Stato. Riscossioni in conto residui .....	» 663
622.	Comunità Montane. Entrate. Titolo 3 categoria 2: trasferimenti di capitale dallo Stato. Riscossioni totali .....	» 664
623.	Comunità Montane. Entrate. Titolo 3 categoria 2: trasferimenti di capitale dallo Stato. Totale dei residui attivi da riportare .....	» 665
624.	Comunità Montane. Entrate. Titolo 3 categoria 3: trasferimenti di capitale dalla Regione. Stanziamenti in conto competenza .....	» 666
625.	Comunità Montane. Entrate. Titolo 3 categoria 3: trasferimenti di capitale dalla Regione. Accertamenti in conto competenza .....	» 667
626.	Comunità Montane. Entrate. Titolo 3 categoria 3: trasferimenti di capitale dalla Regione. Riscossioni in conto competenza .....	» 668

627. Comunità Montane. Entrate. Titolo 3 categoria 3: trasferimenti di capitale dalla Regione. Accertamenti in conto residui .....	Pag. 669
628. Comunità Montane. Entrate. Titolo 3 categoria 3: trasferimenti di capitale dalla Regione. Riscossioni in conto residui .....	» 670
629. Comunità Montane. Entrate. Titolo 3 categoria 3: trasferimenti di capitale dalla Regione. Riscossioni totali .....	» 671
630. Comunità Montane. Entrate. Titolo 3 categoria 3: trasferimenti di capitale dalla Regione. Totale dei residui attivi da riportare .....	» 672
631. Comunità Montane. Entrate. Titolo 3 categoria 4: trasferimenti di capitale da altri enti del settore pubblico. Stanziamenti in conto competenza .....	» 673
632. Comunità Montane. Entrate. Titolo 3 categoria 4: trasferimenti di capitale da altri enti del settore pubblico. Accertamenti in conto competenza .....	» 674
633. Comunità Montane. Entrate. Titolo 3 categoria 4: trasferimenti di capitale da altri enti del settore pubblico. Riscossioni in conto competenza .....	» 675
634. Comunità Montane. Entrate. Titolo 3 categoria 4: trasferimenti di capitale da altri enti del settore pubblico. Accertamenti in conto residui .....	» 676
635. Comunità Montane. Entrate. Titolo 3 categoria 4: trasferimenti di capitale da altri enti del settore pubblico. Riscossioni in conto residui .....	» 677
636. Comunità Montane. Entrate. Titolo 3 categoria 4: trasferimenti di capitale da altri enti del settore pubblico. Riscossioni totali .....	» 678
637. Comunità Montane. Entrate. Titolo 3 categoria 4: trasferimenti di capitale da altri enti del settore pubblico. Totale dei residui attivi da riportare .....	» 679
638. Comunità Montane. Entrate. Titolo 3 categoria 5: trasferimenti di capitale da altri soggetti. Stanziamenti in conto competenza .....	» 680
639. Comunità Montane. Entrate. Titolo 3 categoria 5: trasferimenti di capitale da altri soggetti. Accertamenti in conto competenza .....	» 681
640. Comunità Montane. Entrate. Titolo 3 categoria 5: trasferimenti di capitale da altri soggetti. Riscossioni in conto competenza .....	» 682
641. Comunità Montane. Entrate. Titolo 3 categoria 5: trasferimenti di capitale da altri soggetti. Accertamenti in conto residui .....	» 683
642. Comunità Montane. Entrate. Titolo 3 categoria 5: trasferimenti di capitale da altri soggetti. Riscossioni in conto residui .....	» 684
643. Comunità Montane. Entrate. Titolo 3 categoria 5: trasferimenti di capitale da altri soggetti. Riscossioni totali .....	» 685
644. Comunità Montane. Entrate. Titolo 3 categoria 5: trasferimenti di capitale da altri soggetti. Totale dei residui attivi da riportare .....	» 686
645. Comunità Montane. Entrate. Titolo 3 categoria 6: riscossione di crediti. Stanziamenti in conto competenza .....	» 687
646. Comunità Montane. Entrate. Titolo 3 categoria 6: riscossione di crediti. Accertamenti in conto competenza .....	» 688
647. Comunità Montane. Entrate. Titolo 3 categoria 6: riscossione di crediti. Riscossioni in conto competenza .....	» 689
648. Comunità Montane. Entrate. Titolo 3 categoria 6: riscossione di crediti. Accertamenti in conto residui .....	» 690

649. Comunità Montane. Entrate. Titolo 3 categoria 6: riscossione di crediti. Riscossioni in conto residui .....	Pag. 691
650. Comunità Montane. Entrate. Titolo 3 categoria 6: riscossione di crediti. Riscossioni totali .....	» 692
651. Comunità Montane. Entrate. Titolo 3 categoria 6: riscossione di crediti. Totale dei residui attivi da riportare .....	» 693
652. Comunità Montane. Entrate. Titolo 4: entrate derivanti da accensione di prestiti. Stanziamenti in conto competenza .....	» 694
653. Comunità Montane. Entrate. Titolo 4: entrate derivanti da accensione di prestiti. Accertamenti in conto competenza .....	» 695
654. Comunità Montane. Entrate. Titolo 4: entrate derivanti da accensione di prestiti. Riscossioni in conto competenza .....	» 696
655. Comunità Montane. Entrate. Titolo 4: entrate derivanti da accensione di prestiti. Residui in conto competenza .....	» 697
656. Comunità Montane. Entrate. Titolo 4: entrate derivanti da accensione di prestiti. Accertamenti in conto residui .....	» 698
657. Comunità Montane. Entrate. Titolo 4: entrate derivanti da accensione di prestiti. Riscossioni in conto residui .....	» 699
658. Comunità Montane. Entrate. Titolo 4: entrate derivanti da accensione di prestiti. Residui in conto residui .....	» 700
659. Comunità Montane. Entrate. Titolo 4: entrate derivanti da accensione di prestiti. Riscossioni totali .....	» 701
660. Comunità Montane. Entrate. Titolo 4: entrate derivanti da accensione di prestiti. Totale dei residui attivi da riportare .	» 702
661. Comunità Montane. Entrate. Titolo 4 depurato delle categorie 1 e 2. Stanziamenti in conto competenza .....	» 703
662. Comunità Montane. Entrate. Titolo 4 depurato delle categorie 1 e 2. Accertamenti in conto competenza .....	» 704
663. Comunità Montane. Entrate. Titolo 4 depurato delle categorie 1 e 2. Riscossioni in conto competenza .....	» 705
664. Comunità Montane. Entrate. Titolo 4 depurato delle categorie 1 e 2. Accertamenti in conto residui .....	» 706
665. Comunità Montane. Entrate. Titolo 4 depurato delle categorie 1 e 2. Riscossioni in conto residui .....	» 707
666. Comunità Montane. Entrate. Titolo 4 depurato delle categorie 1 e 2. Riscossioni totali .....	» 708
667. Comunità Montane. Entrate. Titolo 4 depurato delle categorie 1 e 2. Totale dei residui attivi da riportare .....	» 709
668. Comunità Montane. Entrate per investimenti. Accertamenti in conto competenza .....	» 710
669. Comunità Montane. Entrate per investimenti. Riscossioni in conto competenza .....	» 711
670. Comunità Montane. Entrate per investimenti. Residui in conto competenza .....	» 712
671. Comunità Montane. Entrate per investimenti. Accertamenti in conto residui .....	» 713
672. Comunità Montane. Entrate per investimenti. Riscossioni in conto residui .....	» 714

673. Comunità Montane. Entrate per investimenti. Residui in conto residui .....	Pag. 715
674. Comunità Montane. Entrate per investimenti. Riscossioni totali .	» 716
675. Comunità Montane. Entrate per investimenti. Totale dei residui attivi da riportare .....	» 717
676. Comunità Montane. Entrate. Titolo 5: entrate da servizi per conto terzi. Accertamenti in conto competenza .....	» 718
677. Comunità Montane. Entrate. Titolo 5: entrate da servizi per conto terzi. Residui in conto competenza .....	» 719
678. Comunità Montane. Entrate. Titolo 5: entrate da servizi per conto terzi. Residui in conto residui .....	» 720
679. Comunità Montane. Entrate. Titolo 5: entrate da servizi per conto terzi. Totale dei residui attivi da riportare .....	» 721
680. Comunità Montane. Entrate. Totale generale dell'entrata. Stanziamenti in conto competenza .....	» 722
681. Comunità Montane. Entrate. Totale generale dell'entrata. Accertamenti in conto competenza .....	» 723
682. Comunità Montane. Entrate. Totale generale dell'entrata. Riscossioni in conto competenza .....	» 724
683. Comunità Montane. Entrate. Totale generale dell'entrata. Residui in conto competenza .....	» 725
684. Comunità Montane. Entrate. Totale generale dell'entrata. Accertamenti in conto residui .....	» 726
685. Comunità Montane. Entrate. Totale generale dell'entrata. Riscossioni in conto residui .....	» 727
686. Comunità Montane. Entrate. Totale generale dell'entrata. Residui in conto residui .....	» 728
687. Comunità Montane. Entrate. Totale generale dell'entrata. Riscossioni totali .....	» 729
688. Comunità Montane. Entrate. Totale generale dell'entrata. Totale dei residui attivi da riportare .....	» 730
689. Comunità Montane. Spese. Titolo 1: spese correnti. Stanziamenti in conto competenza .....	» 731
690. Comunità Montane. Spese. Titolo 1: spese correnti. Impegni in conto competenza .....	» 732
691. Comunità Montane. Spese. Titolo 1: spese correnti. Pagamenti in conto competenza .....	» 733
692. Comunità Montane. Spese. Titolo 1: spese correnti. Residui in conto competenza .....	» 734
693. Comunità Montane. Spese. Titolo 1: spese correnti. Impegni in conto residui .....	» 735
694. Comunità Montane. Spese. Titolo 1: spese correnti. Pagamenti in conto residui .....	» 736
695. Comunità Montane. Spese. Titolo 1: spese correnti. Residui in conto residui .....	» 737
696. Comunità Montane. Spese. Titolo 1: spese correnti. Pagamenti totali .....	» 738
697. Comunità Montane. Spese. Titolo 1: spese correnti. Totale dei residui passivi da riportare .....	» 739

698. Comunità Montane. Spese. Funzioni generali di amministrazione, di gestione e di controllo. Titolo 1 funzione 1. Impegni in conto competenza .....	Pag. 740
699. Comunità Montane. Spese. Funzioni di istruzione pubblica e relative alla cultura e ai beni culturali. Titolo 1 funzione 2. Impegni in conto competenza .....	» 741
700. Comunità Montane. Spese. Funzioni nel settore sportivo, ricreativo e del turismo. Titolo 1 funzione 3. Impegni in conto competenza .....	» 742
701. Comunità Montane. Spese. Funzioni riguardanti la gestione del territorio e del campo della tutela ambientale. Titolo 1 funzione 4. Impegni in conto competenza .....	» 743
702. Comunità Montane. Spese. Funzioni nel settore sociale. Titolo 1 funzione 5. Impegni in conto competenza .....	» 744
703. Comunità Montane. Spese. Funzioni nel campo dello sviluppo economico. Titolo 1 funzione 6. Impegni in conto competenza .	» 745
704. Comunità Montane. Spese. Titolo 1 intervento 1: personale. Impegni in conto competenza .....	» 746
705. Comunità Montane. Spese. Titolo 1 intervento 2: acquisto di beni e servizi. Impegni in conto competenza .....	» 747
706. Comunità Montane. Spese. Titolo 1 intervento 3: prestazioni di servizi. Impegni in conto competenza .....	» 748
707. Comunità Montane. Spese. Titolo 1 intervento 4: utilizzo di beni di terzi. Impegni in conto competenza .....	» 749
708. Comunità Montane. Spese. Titolo 1 intervento 5: trasferimenti. Impegni in conto competenza .....	» 750
709. Comunità Montane. Spese. Titolo 1 intervento 6: interessi passivi ed oneri finanziari diversi. Impegni in conto competenza .....	» 751
710. Comunità Montane. Spese. Titolo 1 intervento 7: imposte e tasse. Impegni in conto competenza .....	» 752
711. Comunità Montane. Spese. Titolo 1 intervento 8: oneri straordinari della gestione corrente. Impegni in conto competenza .	» 753
712. Comunità Montane. Spese. Titolo 1 intervento 9: ammortamenti di esercizio. Impegni in conto competenza .....	» 754
713. Comunità Montane. Spese. Titolo 1 intervento 10: fondo svalutazione crediti. Impegni in conto competenza .....	» 755
714. Comunità Montane. Spese. Titolo 1 intervento 11: fondo di riserva. Impegni in conto competenza .....	» 756
715. Comunità Montane. Spese. Totale interventi. Impegni in conto competenza .....	» 757
716. Comunità Montane. Spese. Titolo 2: spese in conto capitale. Stanziamenti in conto competenza .....	» 758
717. Comunità Montane. Spese. Titolo 2: spese in conto capitale. Impegni in conto competenza .....	» 759
718. Comunità Montane. Spese. Titolo 2: spese in conto capitale. Pagamenti in conto competenza .....	» 760
719. Comunità Montane. Spese. Titolo 2: spese in conto capitale. Residui in conto competenza .....	» 761
720. Comunità Montane. Spese. Titolo 2: spese in conto capitale. Impegni in conto residui .....	» 762



721. Comunità Montane. Spese. Titolo 2: spese in conto capitale. Pagamenti in conto residui .....	Pag. 763
722. Comunità Montane. Spese. Titolo 2: spese in conto capitale. Residui in conto residui .....	» 764
723. Comunità Montane. Spese. Titolo 2: spese in conto capitale. Pagamenti totali .....	» 765
724. Comunità Montane. Spese. Titolo 2: spese in conto capitale. Totale dei residui passivi da riportare .....	» 766
725. Comunità Montane. Spese. Titolo 2 intervento 1: acquisizione di beni immobili. Impegni in conto competenza .....	» 767
726. Comunità Montane. Spese. Titolo 2 intervento 2: espropri e servitù onerose. Impegni in conto competenza .....	» 768
727. Comunità Montane. Spese. Titolo 2 intervento 3: acquisto di beni speciali per realizzazioni in economia. Impegni in conto competenza .....	» 769
728. Comunità Montane. Spese. Titolo 2 intervento 4: utilizzo di beni di terzi per realizzazioni in economia. Impegni in conto competenza .....	» 770
729. Comunità Montane. Spese. Titolo 2 intervento 5: acquisizione di beni mobili, macchine. Impegni in conto competenza .....	» 771
730. Comunità Montane. Spese. Titolo 2 intervento 6: incarichi professionali esterni. Impegni in conto competenza .....	» 772
731. Comunità Montane. Spese. Titolo 2 intervento 7: trasferimenti di capitale. Impegni in conto competenza .....	» 773
732. Comunità Montane. Spese. Titolo 2 intervento 8: partecipazioni azionarie. Impegni in conto competenza .....	» 774
733. Comunità Montane. Spese. Titolo 2 intervento 9: conferimenti di capitale. Impegni in conto competenza .....	» 775
734. Comunità Montane. Spese. Titolo 2 intervento 10: concessioni di crediti e anticipazioni. Impegni: in conto competenza .....	» 776
735. Comunità Montane. Spese. Titolo 2. Totale degli interventi. Impegni in conto competenza .....	» 777
736. Comunità Montane. Spese. Titolo 3. spese per rimborso di prestiti. Impegni: in conto competenza .....	» 778
737. Comunità Montane. Spese. Titolo 4: spese per servizi conto terzi. Impegni in conto competenza .....	» 779
738. Comunità Montane. Spese. Titolo 4: spese per servizi conto terzi. Pagamenti in conto competenza .....	» 780
739. Comunità Montane. Spese. Titolo 4: spese per servizi conto terzi. Residui in conto competenza .....	» 781
740. Comunità Montane. Spese. Titolo 4: spese per servizi conto terzi. Impegni in conto residui .....	» 782
741. Comunità Montane. Spese. Titolo 4: spese per servizi conto terzi. Pagamenti in conto residui .....	» 783
742. Comunità Montane. Spese. Titolo 4: spese per servizi conto terzi. Residui in conto residui .....	» 784
743. Comunità Montane. Spese. Titolo 4: spese per servizi conto terzi. Pagamenti totali .....	» 785
744. Comunità Montane. Spese. Titolo 4: spese per servizi conto terzi. Totale dei residui passivi da riportare .....	» 786



745. Comunità Montane. Spese. Totale generale della spesa. Im- pgni in conto competenza .....	Pag. 787
746. Comunità Montane. Spese. Totale generale della spesa. Paga- menti in conto competenza .....	» 788
747. Comunità Montane. Spese. Totale generale della spesa. Residui in conto competenza .....	» 789
748. Comunità Montane. Spese. Totale generale della spesa. Im- pgni in conto residui .....	» 790
749. Comunità Montane. Spese. Totale generale della spesa. Paga- menti in conto residui .....	» 791
750. Comunità Montane. Spese. Totale generale della spesa. Residui in conto residui .....	» 792
751. Comunità Montane. Spese. Totale generale della spesa. Paga- menti totali .....	» 793
752. Comunità Montane. Spese. Totale generale della spesa. Totale dei residui passivi da riportare .....	» 794
753. Province. Risultati di amministrazione .....	» 795
754. Province. Risultati della gestione di competenza .....	» 796
755. Province. Risultati equilibri economici finanziari .....	» 797
756. Province. Risultati equilibri economici finanziari depurati dell'avanzo applicato .....	» 798
757. Province. Risultati equilibri economici finanziari sommati delle quote di capitale dei mutui in estinzione .....	» 799
758. Province. Risultati del riaccertamento dei residui .....	» 800
759. Province. Attivo finanziario .....	» 801
760. Province. Risultati economici di esercizio (conti economici) .	» 802
761. Province. Risultati della gestione (conti economici) .....	» 803
762. Province. Risultati della gestione operativa (conti economici) .	» 804
763. Comuni. Risultati di amministrazione .....	» 805
764. Comuni. Risultati della gestione di competenza .....	» 806
765. Comuni. Risultati equilibri economici finanziari .....	» 807
766. Comuni. Risultati equilibri economici finanziari depurati del- l'avanzo applicato .....	» 808
767. Comuni. Risultati equilibri economici finanziari sommati delle quote di capitale mutui in estinzione .....	» 809
768. Comuni. Risultati del riaccertamento dei residui .....	» 810
769. Comuni. Attivo finanziario .....	» 811
770. Comuni. Risultati economici di esercizio (conti economici) .	» 812
771. Comuni. Risultati della gestione (conti economici) .....	» 813
772. Comuni. Risultati della gestione operativa (conti economici) .	» 814
773. Comunità montane. Risultati di amministrazione .....	» 815
774. Comunità montane. Risultati della gestione di competenza .	» 816
775. Comunità montane. Risultati equilibri economici finanziari .	» 817

776. Comunità montane. Risultati equilibri economici finanziari depurati dell'avanzo applicato .....	Pag. 818
777. Comunità montane. Risultati equilibri economici finanziari sommati delle quote di capitale mutui in estinzione .....	» 819
778. Comunità montane. Risultati del riaccertamento dei residui .	» 820
779. Comunità montane. Attivo finanziario .....	» 821
780. Comunità montane. Risultati economici di esercizio (conti economici) .....	» 822
781. Comunità montane. Risultati di gestione (conti economici) .	» 823
782. Comunità montane. Risultati della gestione operativa .....	» 824
783. Conto del patrimonio. Gestione immobilizzazioni patrimoniali. Province: suddivisione per regioni .....	» 825
784. Conto del patrimonio. Gestione immobilizzazioni patrimoniali. Comuni: suddivisione per regioni .....	» 843

# ALLEGATI

## PARTE PRIMA

PAGINA BIANCA

**Prospetto n. 1****Province. Entrate. Titolo 1: entrate tributarie****Stanziamanti in conto competenza**

(importi in migliaia di euro)

Zona	Regione	2005	2006	Percentuale
Nord Ovest	PIEMONTE	408.395	409.944	0,38 %
	LOMBARDIA	809.809	840.426	3,78 %
	LIGURIA	148.329	151.151	1,90 %
<b>Nord Ovest</b>	<b>Totale:</b>	<b>1.366.533</b>	<b>1.401.521</b>	<b>2,56 %</b>

Zona	Regione	2005	2006	Percentuale
Nord Est	VENETO	408.464	410.537	0,51 %
	FRIULI V. GIULIA	53.765	52.962	-1,49 %
	EMILIA ROMAGNA	415.139	419.056	0,94 %
<b>Nord Est</b>	<b>Totale:</b>	<b>877.368</b>	<b>882.554</b>	<b>0,59 %</b>

Zona	Regione	2005	2006	Percentuale
Centro	TOSCANA	354.630	369.135	4,09 %
	UMBRIA	84.966	87.840	3,38 %
	MARCHE	158.187	160.208	1,28 %
	LAZIO	474.887	488.766	2,92 %
<b>Centro</b>	<b>Totale:</b>	<b>1.072.669</b>	<b>1.105.948</b>	<b>3,10 %</b>

Zona	Regione	2005	2006	Percentuale
Sud	ABRUZZO	105.388	107.844	2,33 %
	MOLISE	20.150	22.084	9,60 %
	CAMPANIA	368.770	375.205	1,74 %
	PUGLIA	280.845	281.834	0,35 %
	BASILICATA	34.987	36.931	5,56 %
	CALABRIA	121.819	129.068	5,95 %
<b>Sud</b>	<b>Totale:</b>	<b>931.958</b>	<b>952.967</b>	<b>2,25 %</b>

Zona	Regione	2005	2006	Percentuale
Isole	SICILIA	265.336	271.262	2,23 %
	SARDEGNA	90.850	112.476	23,80 %
<b>Isole</b>	<b>Totale:</b>	<b>356.186</b>	<b>383.737</b>	<b>7,74 %</b>

<b>Tot. Generale:</b>	<b>4.604.714</b>	<b>4.726.728</b>	<b>2,65 %</b>
-----------------------	------------------	------------------	---------------

**Prospetto n. 2****Province. Entrate. Titolo 1: entrate tributarie****Accertamenti in conto competenza**

(importi in migliaia di euro)

Zona	Regione	2005	2006	Percentuale
Nord Ovest	PIEMONTE	401.528	408.624	1,77 %
	LOMBARDIA	800.600	834.784	4,27 %
	LIGURIA	148.931	151.521	1,74 %
<b>Nord Ovest</b>	<b>Totale:</b>	<b>1.351.060</b>	<b>1.394.929</b>	<b>3,25 %</b>

Zona	Regione	2005	2006	Percentuale
Nord Est	VENETO	398.467	412.456	3,51 %
	FRIULI V. GIULIA	53.349	53.335	-0,02 %
	EMILIA ROMAGNA	410.701	417.719	1,71 %
<b>Nord Est</b>	<b>Totale:</b>	<b>862.517</b>	<b>883.510</b>	<b>2,43 %</b>

Zona	Regione	2005	2006	Percentuale
Centro	TOSCANA	356.555	371.392	4,16 %
	UMBRIA	84.758	86.666	2,25 %
	MARCHE	154.648	157.698	1,97 %
	LAZIO	477.227	496.520	4,04 %
<b>Centro</b>	<b>Totale:</b>	<b>1.073.189</b>	<b>1.112.275</b>	<b>3,64 %</b>

Zona	Regione	2005	2006	Percentuale
Sud	ABRUZZO	105.450	109.359	3,71 %
	MOLISE	22.431	23.148	3,20 %
	CAMPANIA	393.412	408.802	3,91 %
	PUGLIA	280.819	290.965	3,61 %
	BASILICATA	35.567	38.552	8,39 %
	CALABRIA	126.118	131.541	4,30 %
<b>Sud</b>	<b>Totale:</b>	<b>963.797</b>	<b>1.002.368</b>	<b>4,00 %</b>

Zona	Regione	2005	2006	Percentuale
Isole	SICILIA	268.758	292.139	8,70 %
	SARDEGNA	95.136	113.772	19,59 %
<b>Isole</b>	<b>Totale:</b>	<b>363.894</b>	<b>405.911</b>	<b>11,55 %</b>

<b>Tot. Generale:</b>		<b>4.614.457</b>	<b>4.798.993</b>	<b>4,00 %</b>
-----------------------	--	------------------	------------------	---------------

**Prospetto n. 3****Province. Entrate. Titolo 1: entrate tributarie****Riscossioni in conto competenza**

(importi in migliaia di euro)

Zona	Regione	2005	2006	Percentuale
Nord Ovest	PIEMONTE	362.521	358.770	-1,03 %
	LOMBARDIA	745.406	782.196	4,94 %
	LIGURIA	142.092	138.835	-2,29 %
<b>Nord Ovest</b>	<b>Totale:</b>	<b>1.250.020</b>	<b>1.279.801</b>	<b>2,38 %</b>

Zona	Regione	2005	2006	Percentuale
Nord Est	VENETO	388.438	401.408	3,34 %
	FRIULI V. GIULIA	50.367	49.153	-2,41 %
	EMILIA ROMAGNA	377.437	381.389	1,05 %
<b>Nord Est</b>	<b>Totale:</b>	<b>816.242</b>	<b>831.950</b>	<b>1,92 %</b>

Zona	Regione	2005	2006	Percentuale
Centro	TOSCANA	336.990	351.709	4,37 %
	UMBRIA	80.133	82.046	2,39 %
	MARCHE	148.521	148.750	0,15 %
	LAZIO	447.153	470.989	5,33 %
<b>Centro</b>	<b>Totale:</b>	<b>1.012.796</b>	<b>1.053.494</b>	<b>4,02 %</b>

Zona	Regione	2005	2006	Percentuale
Sud	ABRUZZO	102.708	106.587	3,78 %
	MOLISE	21.238	22.603	6,42 %
	CAMPANIA	370.712	388.486	4,79 %
	PUGLIA	265.348	278.114	4,81 %
	BASILICATA	34.409	37.611	9,31 %
	CALABRIA	118.668	122.579	3,30 %
<b>Sud</b>	<b>Totale:</b>	<b>913.083</b>	<b>955.979</b>	<b>4,70 %</b>

Zona	Regione	2005	2006	Percentuale
Isole	SICILIA	255.188	274.753	7,67 %
	SARDEGNA	85.663	93.143	8,73 %
<b>Isole</b>	<b>Totale:</b>	<b>340.850</b>	<b>367.897</b>	<b>7,93 %</b>

<b>Tot. Generale:</b>	<b>4.332.992</b>	<b>4.489.121</b>	<b>3,60 %</b>
-----------------------	------------------	------------------	---------------

**Prospetto n. 4****Province. Entrate. Titolo 1: entrate tributarie****Residui in conto competenza**

(importi in migliaia di euro)

Zona	Regione	2005	2006	Percentuale
Nord Ovest	PIEMONTE	39.007	49.855	27,81 %
	LOMBARDIA	55.194	52.588	-4,72 %
	LIGURIA	6.839	12.686	85,50 %
<b>Nord Ovest</b>	<b>Totale:</b>	<b>101.040</b>	<b>115.129</b>	<b>13,94 %</b>

Zona	Regione	2005	2006	Percentuale
Nord Est	VENETO	10.029	11.047	10,16 %
	FRIULI V. GIULIA	2.981	4.183	40,29 %
	EMILIA ROMAGNA	33.264	36.330	9,22 %
<b>Nord Est</b>	<b>Totale:</b>	<b>46.274</b>	<b>51.560</b>	<b>11,42 %</b>

Zona	Regione	2005	2006	Percentuale
Centro	TOSCANA	19.566	19.683	0,60 %
	UMBRIA	4.625	4.620	-0,11 %
	MARCHE	6.127	8.948	46,03 %
	LAZIO	30.074	25.531	-15,11 %
<b>Centro</b>	<b>Totale:</b>	<b>60.393</b>	<b>58.781</b>	<b>-2,67 %</b>

Zona	Regione	2005	2006	Percentuale
Sud	ABRUZZO	2.742	2.773	1,11 %
	MOLISE	1.193	546	-54,25 %
	CAMPANIA	22.700	20.317	-10,50 %
	PUGLIA	15.472	12.850	-16,94 %
	BASILICATA	1.158	941	-18,78 %
	CALABRIA	7.450	8.962	20,30 %
<b>Sud</b>	<b>Totale:</b>	<b>50.714</b>	<b>46.388</b>	<b>-8,53 %</b>

Zona	Regione	2005	2006	Percentuale
Isole	SICILIA	13.570	17.386	28,12 %
	SARDEGNA	9.474	20.628	117,75 %
<b>Isole</b>	<b>Totale:</b>	<b>23.044</b>	<b>38.014</b>	<b>64,96 %</b>

<b>Tot. Generale:</b>		<b>281.465</b>	<b>309.872</b>	<b>10,09 %</b>
-----------------------	--	----------------	----------------	----------------



**Prospetto n. 5****Province. Entrate. Titolo 1: entrate tributarie****Accertamenti in conto residui**

(importi in migliaia di euro)

Zona	Regione	2005	2006	Percentuale
Nord Ovest	PIEMONTE	52.566	55.439	5,47 %
	LOMBARDIA	71.195	81.847	14,96 %
	LIGURIA	21.741	21.141	-2,76 %
<b>Nord Ovest</b>	<b>Totale:</b>	<b>145.502</b>	<b>158.427</b>	<b>8,88 %</b>

Zona	Regione	2005	2006	Percentuale
Nord Est	VENETO	13.621	16.031	17,69 %
	FRIULI V. GIULIA	6.482	7.396	14,10 %
	EMILIA ROMAGNA	39.273	44.334	12,89 %
<b>Nord Est</b>	<b>Totale:</b>	<b>59.375</b>	<b>67.761</b>	<b>14,12 %</b>

Zona	Regione	2005	2006	Percentuale
Centro	TOSCANA	29.559	31.786	7,53 %
	UMBRIA	6.986	7.386	5,73 %
	MARCHE	11.391	13.517	18,67 %
	LAZIO	52.196	46.741	-10,45 %
<b>Centro</b>	<b>Totale:</b>	<b>100.132</b>	<b>99.430</b>	<b>-0,70 %</b>

Zona	Regione	2005	2006	Percentuale
Sud	ABRUZZO	4.131	3.347	-18,98 %
	MOLISE	999	1.014	1,45 %
	CAMPANIA	23.857	24.196	1,42 %
	PUGLIA	21.935	22.075	0,64 %
	BASILICATA	148	1.196	706,62 %
	CALABRIA	10.517	11.624	10,52 %
<b>Sud</b>	<b>Totale:</b>	<b>61.588</b>	<b>63.451</b>	<b>3,03 %</b>

Zona	Regione	2005	2006	Percentuale
Isole	SICILIA	19.486	14.478	-25,70 %
	SARDEGNA	8.759	10.286	17,43 %
<b>Isole</b>	<b>Totale:</b>	<b>28.246</b>	<b>24.764</b>	<b>-12,33 %</b>

<b>Tot. Generale:</b>	<b>394.842</b>	<b>413.834</b>	<b>4,81 %</b>
-----------------------	----------------	----------------	---------------

**Prospetto n. 6****Province. Entrate. Titolo 1: entrate tributarie****Riscossioni in conto residui**

(importi in migliaia di euro)

Zona	Regione	2005	2006	Percentuale
Nord Ovest	PIEMONTE	34.154	40.741	19,29 %
	LOMBARDIA	44.901	57.632	28,35 %
	LIGURIA	7.675	7.123	-7,20 %
<b>Nord Ovest</b>	<b>Totale:</b>	<b>86.730</b>	<b>105.495</b>	<b>21,64 %</b>

Zona	Regione	2005	2006	Percentuale
Nord Est	VENETO	7.503	9.949	32,61 %
	FRIULI V. GIULIA	2.214	3.396	53,40 %
	EMILIA ROMAGNA	27.924	33.792	21,01 %
<b>Nord Est</b>	<b>Totale:</b>	<b>37.641</b>	<b>47.137</b>	<b>25,23 %</b>

Zona	Regione	2005	2006	Percentuale
Centro	TOSCANA	16.969	18.941	11,62 %
	UMBRIA	4.132	4.133	0,02 %
	MARCHE	3.467	5.654	63,10 %
	LAZIO	35.324	32.020	-9,35 %
<b>Centro</b>	<b>Totale:</b>	<b>59.892</b>	<b>60.747</b>	<b>1,43 %</b>

Zona	Regione	2005	2006	Percentuale
Sud	ABRUZZO	3.419	2.775	-18,83 %
	MOLISE	998	1.014	1,55 %
	CAMPANIA	21.023	22.206	5,63 %
	PUGLIA	18.767	19.481	3,80 %
	BASILICATA	88	1.025	1060,38 %
	CALABRIA	5.936	6.360	7,15 %
<b>Sud</b>	<b>Totale:</b>	<b>50.231</b>	<b>52.860</b>	<b>5,23 %</b>

Zona	Regione	2005	2006	Percentuale
Isole	SICILIA	17.064	12.789	-25,06 %
	SARDEGNA	8.223	9.789	19,05 %
<b>Isole</b>	<b>Totale:</b>	<b>25.287</b>	<b>22.578</b>	<b>-10,71 %</b>

<b>Tot. Generale:</b>		<b>259.781</b>	<b>288.817</b>	<b>11,18 %</b>
-----------------------	--	----------------	----------------	----------------

**Prospetto n. 7****Province. Entrate. Titolo 1: entrate tributarie****Residui in conto residui**

(importi in migliaia di euro)

Zona	Regione	2005	2006	Percentuale
Nord Ovest	PIEMONTE	18.412	14.698	-20,17 %
	LOMBARDIA	26.294	24.215	-7,91 %
	LIGURIA	14.066	14.019	-0,33 %
<b>Nord Ovest</b>	<b>Totale:</b>	<b>58.772</b>	<b>52.932</b>	<b>-9,94 %</b>

Zona	Regione	2005	2006	Percentuale
Nord Est	VENETO	6.118	6.082	-0,59 %
	FRIULI V. GIULIA	4.268	3.999	-6,29 %
	EMILIA ROMAGNA	11.348	10.542	-7,10 %
<b>Nord Est</b>	<b>Totale:</b>	<b>21.734</b>	<b>20.624</b>	<b>-5,11 %</b>

Zona	Regione	2005	2006	Percentuale
Centro	TOSCANA	12.590	12.845	2,02 %
	UMBRIA	2.854	3.254	14,00 %
	MARCHE	7.925	7.864	-0,77 %
	LAZIO	16.871	14.720	-12,75 %
<b>Centro</b>	<b>Totale:</b>	<b>40.240</b>	<b>38.683</b>	<b>-3,87 %</b>

Zona	Regione	2005	2006	Percentuale
Sud	ABRUZZO	712	572	-19,68 %
	MOLISE	1	0	-95,06 %
	CAMPANIA	2.834	1.990	-29,78 %
	PUGLIA	3.168	2.594	-18,11 %
	BASILICATA	60	171	185,55 %
	CALABRIA	4.581	5.264	14,89 %
<b>Sud</b>	<b>Totale:</b>	<b>11.356</b>	<b>10.591</b>	<b>-6,74 %</b>

Zona	Regione	2005	2006	Percentuale
Isole	SICILIA	2.422	1.689	-30,26 %
	SARDEGNA	537	497	-7,35 %
<b>Isole</b>	<b>Totale:</b>	<b>2.959</b>	<b>2.187</b>	<b>-26,10 %</b>

<b>Tot. Generale:</b>	<b>135.061</b>	<b>125.016</b>	<b>-7,44 %</b>
-----------------------	----------------	----------------	----------------

**Prospetto n. 8****Province. Entrate. Titolo 1: entrate tributarie****Accertamenti totali**

(importi in migliaia di euro)

Zona	Regione	2005	2006	Percentuale
Nord Ovest	PIEMONTE	454.094	464.063	2,20 %
	LOMBARDIA	871.796	916.631	5,14 %
	LIGURIA	170.672	172.662	1,17 %
<b>Nord Ovest</b>	<b>Totale:</b>	<b>1.496.561</b>	<b>1.553.357</b>	<b>3,80 %</b>

Zona	Regione	2005	2006	Percentuale
Nord Est	VENETO	412.088	428.487	3,98 %
	FRIULI V. GIULIA	59.830	60.731	1,51 %
	EMILIA ROMAGNA	449.974	462.053	2,68 %
<b>Nord Est</b>	<b>Totale:</b>	<b>921.892</b>	<b>951.271</b>	<b>3,19 %</b>

Zona	Regione	2005	2006	Percentuale
Centro	TOSCANA	386.115	403.178	4,42 %
	UMBRIA	91.744	94.052	2,52 %
	MARCHE	166.039	171.215	3,12 %
	LAZIO	529.423	543.260	2,61 %
<b>Centro</b>	<b>Totale:</b>	<b>1.173.321</b>	<b>1.211.706</b>	<b>3,27 %</b>

Zona	Regione	2005	2006	Percentuale
Sud	ABRUZZO	109.581	112.706	2,85 %
	MOLISE	23.430	24.162	3,12 %
	CAMPANIA	417.269	432.998	3,77 %
	PUGLIA	302.755	313.040	3,40 %
	BASILICATA	35.716	39.748	11,29 %
	CALABRIA	136.635	143.164	4,78 %
<b>Sud</b>	<b>Totale:</b>	<b>1.025.385</b>	<b>1.065.819</b>	<b>3,94 %</b>

Zona	Regione	2005	2006	Percentuale
Isole	SICILIA	288.244	306.617	6,37 %
	SARDEGNA	103.896	124.058	19,41 %
<b>Isole</b>	<b>Totale:</b>	<b>392.140</b>	<b>430.675</b>	<b>9,83 %</b>

<b>Tot. Generale:</b>	<b>5.009.299</b>	<b>5.212.827</b>	<b>4,06 %</b>
-----------------------	------------------	------------------	---------------

**Prospetto n. 9****Province. Entrate. Titolo 1: entrate tributarie****Riscossioni totali**

(importi in migliaia di euro)

Zona	Regione	2005	2006	Percentuale
Nord Ovest	PIEMONTE	396.675	399.511	0,71 %
	LOMBARDIA	790.308	839.828	6,27 %
	LIGURIA	149.768	145.957	-2,54 %
<b>Nord Ovest</b>	<b>Totale:</b>	<b>1.336.750</b>	<b>1.385.296</b>	<b>3,63 %</b>

Zona	Regione	2005	2006	Percentuale
Nord Est	VENETO	395.941	411.357	3,89 %
	FRIULI V. GIULIA	52.581	52.549	-0,06 %
	EMILIA ROMAGNA	405.362	415.180	2,42 %
<b>Nord Est</b>	<b>Totale:</b>	<b>853.884</b>	<b>879.087</b>	<b>2,95 %</b>

Zona	Regione	2005	2006	Percentuale
Centro	TOSCANA	353.959	370.650	4,72 %
	UMBRIA	84.265	86.178	2,27 %
	MARCHE	151.987	154.404	1,59 %
	LAZIO	482.477	503.009	4,26 %
<b>Centro</b>	<b>Totale:</b>	<b>1.072.688</b>	<b>1.114.242</b>	<b>3,87 %</b>

Zona	Regione	2005	2006	Percentuale
Sud	ABRUZZO	106.126	109.362	3,05 %
	MOLISE	22.236	23.616	6,21 %
	CAMPANIA	391.735	410.691	4,84 %
	PUGLIA	284.115	297.595	4,74 %
	BASILICATA	34.497	38.636	12,00 %
	CALABRIA	124.604	128.939	3,48 %
<b>Sud</b>	<b>Totale:</b>	<b>963.314</b>	<b>1.008.839</b>	<b>4,73 %</b>

Zona	Regione	2005	2006	Percentuale
Isole	SICILIA	272.252	287.542	5,62 %
	SARDEGNA	93.885	102.932	9,64 %
<b>Isole</b>	<b>Totale:</b>	<b>366.137</b>	<b>390.474</b>	<b>6,65 %</b>

<b>Tot. Generale:</b>	<b>4.592.772</b>	<b>4.777.938</b>	<b>4,03 %</b>
-----------------------	------------------	------------------	---------------

**Prospetto n. 10****Province. Entrate. Titolo 1: entrate tributarie****Totale dei residui attivi da riportare**

(importi in migliaia di euro)

Zona	Regione	2005	2006	Percentuale
Nord Ovest	PIEMONTE	57.419	64.553	12,42 %
	LOMBARDIA	81.488	76.804	-5,75 %
	LIGURIA	20.904	26.705	27,75 %
<b>Nord Ovest</b>	<b>Totale:</b>	<b>159.812</b>	<b>168.061</b>	<b>5,16 %</b>

Zona	Regione	2005	2006	Percentuale
Nord Est	VENETO	16.147	17.129	6,08 %
	FRIULI V. GIULIA	7.249	8.182	12,87 %
	EMILIA ROMAGNA	44.612	46.872	5,07 %
<b>Nord Est</b>	<b>Totale:</b>	<b>68.008</b>	<b>72.184</b>	<b>6,14 %</b>

Zona	Regione	2005	2006	Percentuale
Centro	TOSCANA	32.156	32.528	1,16 %
	UMBRIA	7.479	7.874	5,28 %
	MARCHE	14.052	16.811	19,64 %
	LAZIO	46.946	40.251	-14,26 %
<b>Centro</b>	<b>Totale:</b>	<b>100.633</b>	<b>97.464</b>	<b>-3,15 %</b>

Zona	Regione	2005	2006	Percentuale
Sud	ABRUZZO	3.454	3.344	-3,18 %
	MOLISE	1.194	546	-54,28 %
	CAMPANIA	25.534	22.307	-12,64 %
	PUGLIA	18.640	15.445	-17,14 %
	BASILICATA	1.218	1.112	-8,73 %
	CALABRIA	12.031	14.226	18,24 %
	<b>Sud</b>	<b>Totale:</b>	<b>62.071</b>	<b>56.979</b>

Zona	Regione	2005	2006	Percentuale
Isole	SICILIA	15.992	19.075	19,28 %
	SARDEGNA	10.010	21.126	111,04 %
<b>Isole</b>	<b>Totale:</b>	<b>26.003</b>	<b>40.201</b>	<b>54,60 %</b>

<b>Tot. Generale:</b>	<b>416.526</b>	<b>434.889</b>	<b>4,41 %</b>
-----------------------	----------------	----------------	---------------



**Prospetto n. 11****Province. Entrate. Imposta sulle assicurazioni R.C. Auto****Accertamenti in conto competenza**

(importi in migliaia di euro)

Zona	Regione	2005	2006	Percentuale
Nord Ovest	PIEMONTE	151.238	150.975	-0,17 %
	LOMBARDIA	389.634	387.626	-0,52 %
	LIGURIA	62.544	62.965	0,67 %
<b>Nord Ovest</b>	<b>Totale:</b>	<b>603.416</b>	<b>601.567</b>	<b>-0,31 %</b>

Zona	Regione	2005	2006	Percentuale
Nord Est	VENETO	188.557	188.604	0,02 %
	FRIULI V. GIULIA	0	0	p.n.c.
	EMILIA ROMAGNA	185.215	185.935	0,39 %
<b>Nord Est</b>	<b>Totale:</b>	<b>373.772</b>	<b>374.538</b>	<b>0,21 %</b>

Zona	Regione	2005	2006	Percentuale
Centro	TOSCANA	162.440	167.129	2,89 %
	UMBRIA	34.340	33.455	-2,58 %
	MARCHE	62.992	63.729	1,17 %
	LAZIO	232.229	235.722	1,50 %
<b>Centro</b>	<b>Totale:</b>	<b>492.001</b>	<b>500.035</b>	<b>1,63 %</b>

Zona	Regione	2005	2006	Percentuale
Sud	ABRUZZO	44.070	44.900	1,88 %
	MOLISE	8.936	8.883	-0,59 %
	CAMPANIA	183.742	189.965	3,39 %
	PUGLIA	121.798	125.326	2,90 %
	BASILICATA	15.743	15.514	-1,45 %
	CALABRIA	58.390	60.612	3,81 %
<b>Sud</b>	<b>Totale:</b>	<b>432.679</b>	<b>445.201</b>	<b>2,89 %</b>

Zona	Regione	2005	2006	Percentuale
Isole	SICILIA	130.940	140.759	7,50 %
	SARDEGNA	47.605	51.815	8,84 %
<b>Isole</b>	<b>Totale:</b>	<b>178.545</b>	<b>192.574</b>	<b>7,86 %</b>

<b>Tot. Generale:</b>	<b>2.080.413</b>	<b>2.113.914</b>	<b>1,61 %</b>
-----------------------	------------------	------------------	---------------

## Prospetto n. 12

## Province. Entrate. Imposta sulle assicurazioni R.C. Auto

## Riscossioni in conto competenza

(importi in migliaia di euro)

Zona	Regione	2005	2006	Percentuale
Nord Ovest	PIEMONTE	124.166	118.892	-4,25 %
	LOMBARDIA	355.428	352.317	-0,88 %
	LIGURIA	58.018	56.700	-2,27 %
<b>Nord Ovest</b>	<b>Totale:</b>	<b>537.612</b>	<b>527.909</b>	<b>-1,80 %</b>

Zona	Regione	2005	2006	Percentuale
Nord Est	VENETO	185.232	184.395	-0,45 %
	FRIULI V. GIULIA	0	0	p.n.c.
	EMILIA ROMAGNA	164.910	162.844	-1,25 %
<b>Nord Est</b>	<b>Totale:</b>	<b>350.142</b>	<b>347.239</b>	<b>-0,83 %</b>

Zona	Regione	2005	2006	Percentuale
Centro	TOSCANA	149.028	152.455	2,30 %
	UMBRIA	31.808	31.373	-1,37 %
	MARCHE	60.343	59.447	-1,48 %
	LAZIO	218.548	224.769	2,85 %
<b>Centro</b>	<b>Totale:</b>	<b>459.726</b>	<b>468.044</b>	<b>1,81 %</b>

Zona	Regione	2005	2006	Percentuale
Sud	ABRUZZO	42.381	42.730	0,82 %
	MOLISE	8.378	8.481	1,22 %
	CAMPANIA	171.496	176.045	2,65 %
	PUGLIA	113.653	116.286	2,32 %
	BASILICATA	14.949	14.676	-1,83 %
	CALABRIA	54.610	54.421	-0,35 %
<b>Sud</b>	<b>Totale:</b>	<b>405.467</b>	<b>412.638</b>	<b>1,77 %</b>

Zona	Regione	2005	2006	Percentuale
Isole	SICILIA	125.477	132.898	5,91 %
	SARDEGNA	42.870	40.863	-4,68 %
<b>Isole</b>	<b>Totale:</b>	<b>168.347</b>	<b>173.761</b>	<b>3,22 %</b>

<b>Tot. Generale:</b>	<b>1.921.295</b>	<b>1.929.590</b>	<b>0,43 %</b>
-----------------------	------------------	------------------	---------------



**Prospetto n. 13****Province. Entrate. Imposta sulle assicurazioni R.C. Auto****Residui in conto competenza**

(importi in migliaia di euro)

Zona	Regione	2005	2006	Percentuale
Nord Ovest	PIEMONTE	27.072	32.083	18,51 %
	LOMBARDIA	34.206	35.310	3,23 %
	LIGURIA	4.526	6.265	38,42 %
<b>Nord Ovest</b>	<b>Totale:</b>	<b>65.804</b>	<b>73.658</b>	<b>11,94 %</b>

Zona	Regione	2005	2006	Percentuale
Nord Est	VENETO	3.325	4.208	26,58 %
	FRIULI V. GIULIA	0	0	p.n.c.
	EMILIA ROMAGNA	20.305	23.091	13,72 %
<b>Nord Est</b>	<b>Totale:</b>	<b>23.630</b>	<b>27.299</b>	<b>15,53 %</b>

Zona	Regione	2005	2006	Percentuale
Centro	TOSCANA	13.412	14.674	9,41 %
	UMBRIA	2.532	2.083	-17,76 %
	MARCHE	2.649	4.282	61,63 %
	LAZIO	13.681	10.953	-19,94 %
<b>Centro</b>	<b>Totale:</b>	<b>32.274</b>	<b>31.991</b>	<b>-0,88 %</b>

Zona	Regione	2005	2006	Percentuale
Sud	ABRUZZO	1.689	2.171	28,50 %
	MOLISE	558	402	-27,88 %
	CAMPANIA	12.247	13.920	13,66 %
	PUGLIA	8.145	9.041	11,00 %
	BASILICATA	793	838	5,68 %
	CALABRIA	3.780	6.191	63,76 %
<b>Sud</b>	<b>Totale:</b>	<b>27.212</b>	<b>32.563</b>	<b>19,66 %</b>

Zona	Regione	2005	2006	Percentuale
Isole	SICILIA	5.463	7.861	43,90 %
	SARDEGNA	4.735	10.952	131,29 %
<b>Isole</b>	<b>Totale:</b>	<b>10.198</b>	<b>18.813</b>	<b>84,47 %</b>

<b>Tot. Generale:</b>	<b>159.118</b>	<b>184.324</b>	<b>15,84 %</b>
-----------------------	----------------	----------------	----------------

**Prospetto n. 14****Province. Entrate. Imposta sulle assicurazioni R.C. Auto****Accertamenti in conto residui**

(importi in migliaia di euro)

Zona	Regione	2005	2006	Percentuale
Nord Ovest	PIEMONTE	24.038	26.826	11,59 %
	LOMBARDIA	29.851	35.000	17,25 %
	LIGURIA	5.514	4.533	-17,79 %
<b>Nord Ovest</b>	<b>Totale:</b>	<b>59.403</b>	<b>66.359</b>	<b>11,71 %</b>

Zona	Regione	2005	2006	Percentuale
Nord Est	VENETO	3.028	3.351	10,64 %
	FRIULI V. GIULIA	0	0	p.n.c.
	EMILIA ROMAGNA	19.680	20.552	4,43 %
<b>Nord Est</b>	<b>Totale:</b>	<b>22.708</b>	<b>23.903</b>	<b>5,26 %</b>

Zona	Regione	2005	2006	Percentuale
Centro	TOSCANA	15.809	15.948	0,88 %
	UMBRIA	3.688	3.637	-1,40 %
	MARCHE	2.610	3.631	39,10 %
	LAZIO	20.552	13.681	-33,43 %
<b>Centro</b>	<b>Totale:</b>	<b>42.659</b>	<b>36.896</b>	<b>-13,51 %</b>

Zona	Regione	2005	2006	Percentuale
Sud	ABRUZZO	2.730	1.689	-38,13 %
	MOLISE	498	558	12,04 %
	CAMPANIA	11.599	12.130	4,57 %
	PUGLIA	7.568	9.712	28,32 %
	BASILICATA	0	793	p.n.c.
	CALABRIA	2.228	3.780	69,66 %
<b>Sud</b>	<b>Totale:</b>	<b>24.624</b>	<b>28.663</b>	<b>16,40 %</b>

Zona	Regione	2005	2006	Percentuale
Isole	SICILIA	9.379	8.077	-13,89 %
	SARDEGNA	4.578	4.764	4,06 %
<b>Isole</b>	<b>Totale:</b>	<b>13.958</b>	<b>12.841</b>	<b>-8,00 %</b>

<b>Tot. Generale:</b>	<b>163.352</b>	<b>168.662</b>	<b>3,25 %</b>
-----------------------	----------------	----------------	---------------

**Prospetto n. 15****Province. Entrate. Imposta sulle assicurazioni R.C. Auto****Riscossioni in conto residui**

(importi in migliaia di euro)

Zona	Regione	2005	2006	Percentuale
Nord Ovest	PIEMONTE	24.038	26.826	11,59 %
	LOMBARDIA	29.084	34.206	17,61 %
	LIGURIA	5.514	4.533	-17,79 %
<b>Nord Ovest</b>	<b>Totale:</b>	<b>58.636</b>	<b>65.564</b>	<b>11,82 %</b>

Zona	Regione	2005	2006	Percentuale
Nord Est	VENETO	3.000	3.217	7,24 %
	FRIULI V. GIULIA	0	0	p.n.c.
	EMILIA ROMAGNA	19.455	20.327	4,48 %
<b>Nord Est</b>	<b>Totale:</b>	<b>22.455</b>	<b>23.545</b>	<b>4,85 %</b>

Zona	Regione	2005	2006	Percentuale
Centro	TOSCANA	12.898	13.037	1,08 %
	UMBRIA	2.499	2.532	1,33 %
	MARCHE	1.485	2.506	68,71 %
	LAZIO	20.552	13.681	-33,43 %
<b>Centro</b>	<b>Totale:</b>	<b>37.434</b>	<b>31.756</b>	<b>-15,17 %</b>

Zona	Regione	2005	2006	Percentuale
Sud	ABRUZZO	2.730	1.689	-38,13 %
	MOLISE	498	558	12,04 %
	CAMPANIA	11.401	11.979	5,07 %
	PUGLIA	7.333	9.401	28,21 %
	BASILICATA	0	793	p.n.c.
	CALABRIA	2.228	3.780	69,66 %
<b>Sud</b>	<b>Totale:</b>	<b>24.190</b>	<b>28.201</b>	<b>16,58 %</b>

Zona	Regione	2005	2006	Percentuale
Isole	SICILIA	9.379	7.977	-14,95 %
	SARDEGNA	4.578	4.764	4,06 %
<b>Isole</b>	<b>Totale:</b>	<b>13.958</b>	<b>12.741</b>	<b>-8,72 %</b>

<b>Tot. Generale:</b>	<b>156.673</b>	<b>161.807</b>	<b>3,28 %</b>
-----------------------	----------------	----------------	---------------

**Prospetto n. 16****Province. Entrate. Imposta sulle assicurazioni R.C. Auto****Riscossioni totali**

(importi in migliaia di euro)

Zona	Regione	2005	2006	Percentuale
Nord Ovest	PIEMONTE	148.204	145.718	-1,68 %
	LOMBARDIA	384.512	386.522	0,52 %
	LIGURIA	63.532	61.233	-3,62 %
<b>Nord Ovest</b>	<b>Totale:</b>	<b>596.248</b>	<b>593.473</b>	<b>-0,47 %</b>

Zona	Regione	2005	2006	Percentuale
Nord Est	VENETO	188.232	187.613	-0,33 %
	FRIULI V. GIULIA	0	0	p.n.c.
	EMILIA ROMAGNA	184.365	183.171	-0,65 %
<b>Nord Est</b>	<b>Totale:</b>	<b>372.597</b>	<b>370.784</b>	<b>-0,49 %</b>

Zona	Regione	2005	2006	Percentuale
Centro	TOSCANA	161.926	165.492	2,20 %
	UMBRIA	34.307	33.905	-1,17 %
	MARCHE	61.828	61.953	0,20 %
	LAZIO	239.100	238.450	-0,27 %
<b>Centro</b>	<b>Totale:</b>	<b>497.161</b>	<b>499.800</b>	<b>0,53 %</b>

Zona	Regione	2005	2006	Percentuale
Sud	ABRUZZO	45.111	44.419	-1,53 %
	MOLISE	8.876	9.039	1,83 %
	CAMPANIA	182.897	188.024	2,80 %
	PUGLIA	120.986	125.687	3,89 %
	BASILICATA	14.949	15.469	3,48 %
	CALABRIA	56.838	58.201	2,40 %
<b>Sud</b>	<b>Totale:</b>	<b>429.657</b>	<b>440.839</b>	<b>2,60 %</b>

Zona	Regione	2005	2006	Percentuale
Isole	SICILIA	134.856	140.875	4,46 %
	SARDEGNA	47.448	45.626	-3,84 %
<b>Isole</b>	<b>Totale:</b>	<b>182.305</b>	<b>186.501</b>	<b>2,30 %</b>

<b>Tot. Generale:</b>	<b>2.077.968</b>	<b>2.091.397</b>	<b>0,65 %</b>
-----------------------	------------------	------------------	---------------

**Prospetto n. 17****Province. Entrate. Imposta sulle assicurazioni R.C. Auto****Totale dei residui attivi da riportare**

(importi in migliaia di euro)

Zona	Regione	2005	2006	Percentuale
Nord Ovest	PIEMONTE	27.072	32.083	18,51 %
	LOMBARDIA	34.972	36.105	3,24 %
	LIGURIA	4.526	6.265	38,42 %
<b>Nord Ovest</b>	<b>Totale:</b>	<b>66.571</b>	<b>74.453</b>	<b>11,84 %</b>

Zona	Regione	2005	2006	Percentuale
Nord Est	VENETO	3.353	4.342	29,49 %
	FRIULI V. GIULIA	0	0	p.n.c.
	EMILIA ROMAGNA	20.530	23.316	13,57 %
<b>Nord Est</b>	<b>Totale:</b>	<b>23.883</b>	<b>27.658</b>	<b>15,81 %</b>

Zona	Regione	2005	2006	Percentuale
Centro	TOSCANA	16.323	17.584	7,73 %
	UMBRIA	3.721	3.187	-14,36 %
	MARCHE	3.774	5.407	43,26 %
	LAZIO	13.681	10.953	-19,94 %
<b>Centro</b>	<b>Totale:</b>	<b>37.499</b>	<b>37.131</b>	<b>-0,98 %</b>

Zona	Regione	2005	2006	Percentuale
Sud	ABRUZZO	1.689	2.171	28,50 %
	MOLISE	558	402	-27,88 %
	CAMPANIA	12.445	14.070	13,06 %
	PUGLIA	8.381	9.351	11,58 %
	BASILICATA	793	838	5,69 %
	CALABRIA	3.780	6.191	63,76 %
<b>Sud</b>	<b>Totale:</b>	<b>27.646</b>	<b>33.024</b>	<b>19,45 %</b>

Zona	Regione	2005	2006	Percentuale
Isole	SICILIA	5.463	7.961	45,72 %
	SARDEGNA	4.735	10.952	131,29 %
<b>Isole</b>	<b>Totale:</b>	<b>10.198</b>	<b>18.913</b>	<b>85,45 %</b>

<b>Tot. Generale:</b>	<b>165.797</b>	<b>191.179</b>	<b>15,31 %</b>
-----------------------	----------------	----------------	----------------

**Prospetto n. 18****Province. Entrate. Imposta provinciale sulle formalità di trascrizione****Accertamenti in conto competenza**

(importi in migliaia di euro)

Zona	Regione	2005	2006	Percentuale
Nord Ovest	PIEMONTE	108.610	110.695	1,92 %
	LOMBARDIA	204.293	215.660	5,56 %
	LIGURIA	28.678	30.251	5,48 %
<b>Nord Ovest</b>	<b>Totale:</b>	<b>341.581</b>	<b>356.607</b>	<b>4,40 %</b>

Zona	Regione	2005	2006	Percentuale
Nord Est	VENETO	95.425	99.791	4,58 %
	FRIULI V. GIULIA	24.758	26.071	5,30 %
	EMILIA ROMAGNA	97.124	99.091	2,03 %
<b>Nord Est</b>	<b>Totale:</b>	<b>217.306</b>	<b>224.952</b>	<b>3,52 %</b>

Zona	Regione	2005	2006	Percentuale
Centro	TOSCANA	85.994	92.050	7,04 %
	UMBRIA	19.172	20.151	5,11 %
	MARCHE	30.766	31.797	3,35 %
	LAZIO	144.140	158.377	9,88 %
<b>Centro</b>	<b>Totale:</b>	<b>280.071</b>	<b>302.376</b>	<b>7,96 %</b>

Zona	Regione	2005	2006	Percentuale
Sud	ABRUZZO	23.867	25.105	5,19 %
	MOLISE	5.629	6.476	15,05 %
	CAMPANIA	85.975	93.677	8,96 %
	PUGLIA	63.822	68.427	7,22 %
	BASILICATA	7.460	9.641	29,24 %
	CALABRIA	31.416	32.983	4,99 %
<b>Sud</b>	<b>Totale:</b>	<b>218.168</b>	<b>236.310</b>	<b>8,32 %</b>

Zona	Regione	2005	2006	Percentuale
Isole	SICILIA	78.001	87.130	11,70 %
	SARDEGNA	25.912	28.769	11,03 %
<b>Isole</b>	<b>Totale:</b>	<b>103.912</b>	<b>115.899</b>	<b>11,54 %</b>

<b>Tot. Generale:</b>	<b>1.161.039</b>	<b>1.236.143</b>	<b>6,47 %</b>
-----------------------	------------------	------------------	---------------



**Prospetto n. 19****Province. Entrate. Imposta provinciale sulle formalità di trascrizione****Riscossioni in conto competenza**

(importi in migliaia di euro)

Zona	Regione	2005	2006	Percentuale
Nord Ovest	PIEMONTE	104.999	108.223	3,07 %
	LOMBARDIA	199.517	212.421	6,47 %
	LIGURIA	27.890	29.631	6,24 %
<b>Nord Ovest</b>	<b>Totale:</b>	<b>332.406</b>	<b>350.275</b>	<b>5,38 %</b>

Zona	Regione	2005	2006	Percentuale
Nord Est	VENETO	93.369	98.064	5,03 %
	FRIULI V. GIULIA	24.260	25.135	3,61 %
	EMILIA ROMAGNA	93.993	96.296	2,45 %
<b>Nord Est</b>	<b>Totale:</b>	<b>211.622</b>	<b>219.495</b>	<b>3,72 %</b>

Zona	Regione	2005	2006	Percentuale
Centro	TOSCANA	84.511	90.803	7,45 %
	UMBRIA	18.436	19.325	4,82 %
	MARCHE	29.785	30.983	4,02 %
	LAZIO	137.241	155.183	13,07 %
<b>Centro</b>	<b>Totale:</b>	<b>269.972</b>	<b>296.293</b>	<b>9,75 %</b>

Zona	Regione	2005	2006	Percentuale
Sud	ABRUZZO	23.413	24.838	6,09 %
	MOLISE	5.244	6.442	22,85 %
	CAMPANIA	82.289	90.765	10,30 %
	PUGLIA	61.244	67.087	9,54 %
	BASILICATA	7.261	9.641	32,78 %
	CALABRIA	29.844	32.162	7,77 %
<b>Sud</b>	<b>Totale:</b>	<b>209.294</b>	<b>230.935</b>	<b>10,34 %</b>

Zona	Regione	2005	2006	Percentuale
Isole	SICILIA	75.920	85.703	12,89 %
	SARDEGNA	23.161	24.351	5,14 %
<b>Isole</b>	<b>Totale:</b>	<b>99.081</b>	<b>110.055</b>	<b>11,08 %</b>

<b>Tot. Generale:</b>		<b>1.122.375</b>	<b>1.207.053</b>	<b>7,54 %</b>
-----------------------	--	------------------	------------------	---------------

**Prospetto n. 20****Province. Entrate. Imposta provinciale sulle formalità di trascrizione****Residui in conto competenza**

(importi in migliaia di euro)

Zona	Regione	2005	2006	Percentuale
Nord Ovest	PIEMONTE	3.611	2.473	-31,51 %
	LOMBARDIA	4.777	3.239	-32,18 %
	LIGURIA	788	620	-21,37 %
<b>Nord Ovest</b>	<b>Totale:</b>	<b>9.175</b>	<b>6.332</b>	<b>-30,99 %</b>

Zona	Regione	2005	2006	Percentuale
Nord Est	VENETO	2.056	1.727	-16,02 %
	FRIULI V. GIULIA	498	936	88,05 %
	EMILIA ROMAGNA	3.131	2.794	-10,74 %
<b>Nord Est</b>	<b>Totale:</b>	<b>5.684</b>	<b>5.457</b>	<b>-4,00 %</b>

Zona	Regione	2005	2006	Percentuale
Centro	TOSCANA	1.483	1.247	-15,95 %
	UMBRIA	736	826	12,32 %
	MARCHE	981	815	-16,93 %
	LAZIO	6.899	3.195	-53,70 %
<b>Centro</b>	<b>Totale:</b>	<b>10.099</b>	<b>6.082</b>	<b>-39,77 %</b>

Zona	Regione	2005	2006	Percentuale
Sud	ABRUZZO	454	266	-41,38 %
	MOLISE	385	34	-91,09 %
	CAMPANIA	3.686	2.913	-20,98 %
	PUGLIA	2.578	1.340	-48,02 %
	BASILICATA	199	0	-100,00 %
	CALABRIA	1.572	822	-47,73 %
<b>Sud</b>	<b>Totale:</b>	<b>8.874</b>	<b>5.375</b>	<b>-39,43 %</b>

Zona	Regione	2005	2006	Percentuale
Isole	SICILIA	2.081	1.426	-31,45 %
	SARDEGNA	2.750	4.418	60,62 %
<b>Isole</b>	<b>Totale:</b>	<b>4.831</b>	<b>5.844</b>	<b>20,97 %</b>

<b>Tot. Generale:</b>		<b>38.664</b>	<b>29.090</b>	<b>-24,76 %</b>
-----------------------	--	---------------	---------------	-----------------



**Prospetto n. 21****Province. Entrate. Imposta provinciale sulle formalità di trascrizione****Accertamenti in conto residui**

(importi in migliaia di euro)

Zona	Regione	2005	2006	Percentuale
Nord Ovest	PIEMONTE	6.226	6.691	7,47 %
	LOMBARDIA	10.279	10.594	3,07 %
	LIGURIA	1.485	1.338	-9,89 %
<b>Nord Ovest</b>	<b>Totale:</b>	<b>17.990</b>	<b>18.624</b>	<b>3,52 %</b>

Zona	Regione	2005	2006	Percentuale
Nord Est	VENETO	2.814	3.380	20,11 %
	FRIULI V. GIULIA	1.694	1.499	-11,55 %
	EMILIA ROMAGNA	3.099	4.621	49,12 %
<b>Nord Est</b>	<b>Totale:</b>	<b>7.607</b>	<b>9.499</b>	<b>24,88 %</b>

Zona	Regione	2005	2006	Percentuale
Centro	TOSCANA	2.255	2.635	16,83 %
	UMBRIA	1.338	1.731	29,33 %
	MARCHE	1.941	2.345	20,80 %
	LAZIO	1.799	6.963	286,99 %
<b>Centro</b>	<b>Totale:</b>	<b>7.334</b>	<b>13.673</b>	<b>86,45 %</b>

Zona	Regione	2005	2006	Percentuale
Sud	ABRUZZO	827	766	-7,39 %
	MOLISE	359	385	7,17 %
	CAMPANIA	2.545	3.684	44,76 %
	PUGLIA	6.376	4.160	-34,76 %
	BASILICATA	0	199	p.n.c.
	CALABRIA	1.339	1.209	-9,74 %
<b>Sud</b>	<b>Totale:</b>	<b>11.446</b>	<b>10.402</b>	<b>-9,12 %</b>

Zona	Regione	2005	2006	Percentuale
Isole	SICILIA	2.841	2.063	-27,36 %
	SARDEGNA	2.607	3.379	29,58 %
<b>Isole</b>	<b>Totale:</b>	<b>5.448</b>	<b>5.442</b>	<b>-0,11 %</b>

<b>Tot. Generale:</b>		<b>49.825</b>	<b>57.640</b>	<b>15,69 %</b>
-----------------------	--	---------------	---------------	----------------

**Prospetto n. 22****Province. Entrate. Imposta provinciale sulle formalità di trascrizione****Riscossioni in conto residui**

(importi in migliaia di euro)

Zona	Regione	2005	2006	Percentuale
Nord Ovest	PIEMONTE	2.629	3.434	30,62 %
	LOMBARDIA	4.461	4.777	7,07 %
	LIGURIA	935	788	-15,71 %
<b>Nord Ovest</b>	<b>Totale:</b>	<b>8.025</b>	<b>8.999</b>	<b>12,13 %</b>

Zona	Regione	2005	2006	Percentuale
Nord Est	VENETO	1.490	1.978	32,73 %
	FRIULI V. GIULIA	739	983	32,99 %
	EMILIA ROMAGNA	1.608	3.131	94,63 %
<b>Nord Est</b>	<b>Totale:</b>	<b>3.838</b>	<b>6.091</b>	<b>58,73 %</b>

Zona	Regione	2005	2006	Percentuale
Centro	TOSCANA	1.110	1.361	22,67 %
	UMBRIA	343	403	17,32 %
	MARCHE	474	878	85,15 %
	LAZIO	1.735	6.899	297,63 %
<b>Centro</b>	<b>Totale:</b>	<b>3.662</b>	<b>9.541</b>	<b>160,53 %</b>

Zona	Regione	2005	2006	Percentuale
Sud	ABRUZZO	515	454	-11,86 %
	MOLISE	359	385	7,17 %
	CAMPANIA	2.539	3.678	44,86 %
	PUGLIA	5.698	3.504	-38,50 %
	BASILICATA	0	199	p.n.c.
	CALABRIA	1.339	1.180	-11,86 %
<b>Sud</b>	<b>Totale:</b>	<b>10.451</b>	<b>9.401</b>	<b>-10,05 %</b>

Zona	Regione	2005	2006	Percentuale
Isole	SICILIA	2.620	2.063	-21,25 %
	SARDEGNA	2.246	3.017	34,33 %
<b>Isole</b>	<b>Totale:</b>	<b>4.867</b>	<b>5.081</b>	<b>4,40 %</b>

<b>Tot. Generale:</b>		<b>30.843</b>	<b>39.113</b>	<b>26,82 %</b>
-----------------------	--	---------------	---------------	----------------

**Prospetto n. 23****Province. Entrate. Imposta provinciale sulle formalità di trascrizione****Riscossioni totali**

(importi in migliaia di euro)

Zona	Regione	2005	2006	Percentuale
Nord Ovest	PIEMONTE	107.628	111.657	3,74 %
	LOMBARDIA	203.978	217.197	6,48 %
	LIGURIA	28.825	30.420	5,53 %
<b>Nord Ovest</b>	<b>Totale:</b>	<b>340.432</b>	<b>359.274</b>	<b>5,53 %</b>

Zona	Regione	2005	2006	Percentuale
Nord Est	VENETO	94.859	100.042	5,46 %
	FRIULI V. GIULIA	24.999	26.118	4,47 %
	EMILIA ROMAGNA	95.602	99.427	4,00 %
<b>Nord Est</b>	<b>Totale:</b>	<b>215.460</b>	<b>225.587</b>	<b>4,70 %</b>

Zona	Regione	2005	2006	Percentuale
Centro	TOSCANA	85.620	92.165	7,64 %
	UMBRIA	18.779	19.727	5,05 %
	MARCHE	30.259	31.860	5,29 %
	LAZIO	138.976	162.082	16,63 %
<b>Centro</b>	<b>Totale:</b>	<b>273.634</b>	<b>305.834</b>	<b>11,77 %</b>

Zona	Regione	2005	2006	Percentuale
Sud	ABRUZZO	23.928	25.292	5,70 %
	MOLISE	5.603	6.827	21,85 %
	CAMPANIA	84.828	94.443	11,33 %
	PUGLIA	66.942	70.592	5,45 %
	BASILICATA	7.261	9.840	35,52 %
	CALABRIA	31.183	33.342	6,92 %
<b>Sud</b>	<b>Totale:</b>	<b>219.745</b>	<b>240.336</b>	<b>9,37 %</b>

Zona	Regione	2005	2006	Percentuale
Isole	SICILIA	78.540	87.767	11,75 %
	SARDEGNA	25.407	27.369	7,72 %
<b>Isole</b>	<b>Totale:</b>	<b>103.947</b>	<b>115.136</b>	<b>10,76 %</b>

<b>Tot. Generale:</b>	<b>1.153.218</b>	<b>1.246.166</b>	<b>8,06 %</b>
-----------------------	------------------	------------------	---------------

**Prospetto n. 24****Province. Entrate. Imposta provinciale sulle formalità di trascrizione****Totale dei residui attivi da riportare**

(importi in migliaia di euro)

Zona	Regione	2005	2006	Percentuale
Nord Ovest	PIEMONTE	7.208	5.730	-20,50 %
	LOMBARDIA	10.594	9.057	-14,51 %
	LIGURIA	1.338	1.170	-12,59 %
<b>Nord Ovest</b>	<b>Totale:</b>	<b>19.140</b>	<b>15.956</b>	<b>-16,63 %</b>

Zona	Regione	2005	2006	Percentuale
Nord Est	VENETO	3.380	3.128	-7,43 %
	FRIULI V. GIULIA	1.453	1.451	-0,10 %
	EMILIA ROMAGNA	4.621	4.285	-7,27 %
<b>Nord Est</b>	<b>Totale:</b>	<b>9.454</b>	<b>8.865</b>	<b>-6,23 %</b>

Zona	Regione	2005	2006	Percentuale
Centro	TOSCANA	2.629	2.520	-4,14 %
	UMBRIA	1.731	2.154	24,48 %
	MARCHE	2.447	2.281	-6,78 %
	LAZIO	6.963	3.259	-53,20 %
<b>Centro</b>	<b>Totale:</b>	<b>13.770</b>	<b>10.215</b>	<b>-25,82 %</b>

Zona	Regione	2005	2006	Percentuale
Sud	ABRUZZO	766	578	-24,53 %
	MOLISE	385	34	-91,09 %
	CAMPANIA	3.692	2.918	-20,95 %
	PUGLIA	3.256	1.995	-38,72 %
	BASILICATA	199	0	-100,00 %
	CALABRIA	1.572	850	-45,92 %
<b>Sud</b>	<b>Totale:</b>	<b>9.870</b>	<b>6.376</b>	<b>-35,40 %</b>

Zona	Regione	2005	2006	Percentuale
Isole	SICILIA	2.301	1.426	-38,02 %
	SARDEGNA	3.112	4.779	53,58 %
<b>Isole</b>	<b>Totale:</b>	<b>5.413</b>	<b>6.205</b>	<b>14,64 %</b>

<b>Tot. Generale:</b>		<b>57.646</b>	<b>47.617</b>	<b>-17,40 %</b>
-----------------------	--	---------------	---------------	-----------------

**Prospetto n. 25****Province. Entrate. Titolo 1 catg. 1: Imposte****Accertamenti in conto competenza**

(importi in migliaia di euro)

Zona	Regione	2005	2006	Percentuale
Nord Ovest	PIEMONTE	386.695	396.169	2,45 %
	LOMBARDIA	796.884	831.091	4,29 %
	LIGURIA	148.564	151.230	1,79 %
<b>Nord Ovest</b>	<b>Totale:</b>	<b>1.332.143</b>	<b>1.378.490</b>	<b>3,48 %</b>

Zona	Regione	2005	2006	Percentuale
Nord Est	VENETO	398.375	412.068	3,44 %
	FRIULI V. GIULIA	48.695	48.746	0,11 %
	EMILIA ROMAGNA	409.959	416.973	1,71 %
<b>Nord Est</b>	<b>Totale:</b>	<b>857.029</b>	<b>877.787</b>	<b>2,42 %</b>

Zona	Regione	2005	2006	Percentuale
Centro	TOSCANA	349.105	365.068	4,57 %
	UMBRIA	84.204	86.099	2,25 %
	MARCHE	151.428	154.668	2,14 %
	LAZIO	472.309	490.456	3,84 %
<b>Centro</b>	<b>Totale:</b>	<b>1.057.046</b>	<b>1.096.291</b>	<b>3,71 %</b>

Zona	Regione	2005	2006	Percentuale
Sud	ABRUZZO	105.131	108.567	3,27 %
	MOLISE	21.947	22.692	3,40 %
	CAMPANIA	355.771	370.885	4,25 %
	PUGLIA	274.052	284.931	3,97 %
	BASILICATA	35.544	38.535	8,42 %
	CALABRIA	124.153	129.993	4,70 %
<b>Sud</b>	<b>Totale:</b>	<b>916.598</b>	<b>955.603</b>	<b>4,26 %</b>

Zona	Regione	2005	2006	Percentuale
Isole	SICILIA	267.015	289.946	8,59 %
	SARDEGNA	94.273	111.526	18,30 %
<b>Isole</b>	<b>Totale:</b>	<b>361.288</b>	<b>401.471</b>	<b>11,12 %</b>

<b>Tot. Generale:</b>	<b>4.524.103</b>	<b>4.709.643</b>	<b>4,10 %</b>
-----------------------	------------------	------------------	---------------

**Prospetto n. 26****Province. Entrate. Titolo 1 catg. 1: Imposte****Riscossioni in conto competenza**

(importi in migliaia di euro)

Zona	Regione	2005	2006	Percentuale
Nord Ovest	PIEMONTE	350.367	348.197	-0,62 %
	LOMBARDIA	742.521	779.410	4,97 %
	LIGURIA	141.745	138.685	-2,16 %
<b>Nord Ovest</b>	<b>Totale:</b>	<b>1.234.633</b>	<b>1.266.292</b>	<b>2,56 %</b>

Zona	Regione	2005	2006	Percentuale
Nord Est	VENETO	388.349	401.320	3,34 %
	FRIULI V. GIULIA	46.228	45.341	-1,92 %
	EMILIA ROMAGNA	376.936	380.904	1,05 %
<b>Nord Est</b>	<b>Totale:</b>	<b>811.513</b>	<b>827.565</b>	<b>1,98 %</b>

Zona	Regione	2005	2006	Percentuale
Centro	TOSCANA	330.547	346.096	4,70 %
	UMBRIA	79.732	81.600	2,34 %
	MARCHE	145.402	145.951	0,38 %
	LAZIO	442.994	465.356	5,05 %
<b>Centro</b>	<b>Totale:</b>	<b>998.675</b>	<b>1.039.003</b>	<b>4,04 %</b>

Zona	Regione	2005	2006	Percentuale
Sud	ABRUZZO	102.594	105.811	3,14 %
	MOLISE	20.814	22.238	6,84 %
	CAMPANIA	333.772	350.631	5,05 %
	PUGLIA	260.804	272.842	4,62 %
	BASILICATA	34.385	37.595	9,34 %
	CALABRIA	116.745	121.322	3,92 %
<b>Sud</b>	<b>Totale:</b>	<b>869.114</b>	<b>910.439</b>	<b>4,75 %</b>

Zona	Regione	2005	2006	Percentuale
Isole	SICILIA	253.780	273.360	7,72 %
	SARDEGNA	85.209	91.176	7,00 %
<b>Isole</b>	<b>Totale:</b>	<b>338.989</b>	<b>364.536</b>	<b>7,54 %</b>

<b>Tot. Generale:</b>	<b>4.252.923</b>	<b>4.407.835</b>	<b>3,64 %</b>
-----------------------	------------------	------------------	---------------



**Prospetto n. 27****Province. Entrate. Titolo 1 catg. 1: Imposte****Residui in conto competenza**

(importi in migliaia di euro)

Zona	Regione	2005	2006	Percentuale
Nord Ovest	PIEMONTE	36.328	47.971	32,05 %
	LOMBARDIA	54.363	51.682	-4,93 %
	LIGURIA	6.819	12.545	83,97 %
<b>Nord Ovest</b>	<b>Totale:</b>	<b>97.511</b>	<b>112.199</b>	<b>15,06 %</b>

Zona	Regione	2005	2006	Percentuale
Nord Est	VENETO	10.026	10.747	7,19 %
	FRIULI V. GIULIA	2.467	3.405	38,04 %
	EMILIA ROMAGNA	33.023	36.069	9,22 %
<b>Nord Est</b>	<b>Totale:</b>	<b>45.516</b>	<b>50.222</b>	<b>10,34 %</b>

Zona	Regione	2005	2006	Percentuale
Centro	TOSCANA	18.558	18.973	2,23 %
	UMBRIA	4.472	4.499	0,62 %
	MARCHE	6.026	8.717	44,64 %
	LAZIO	29.315	25.100	-14,38 %
<b>Centro</b>	<b>Totale:</b>	<b>58.371</b>	<b>57.288</b>	<b>-1,85 %</b>

Zona	Regione	2005	2006	Percentuale
Sud	ABRUZZO	2.537	2.756	8,64 %
	MOLISE	1.133	454	-59,92 %
	CAMPANIA	21.999	20.254	-7,93 %
	PUGLIA	13.248	12.089	-8,75 %
	BASILICATA	1.158	940	-18,89 %
	CALABRIA	7.408	8.672	17,06 %
<b>Sud</b>	<b>Totale:</b>	<b>47.484</b>	<b>45.165</b>	<b>-4,88 %</b>

Zona	Regione	2005	2006	Percentuale
Isole	SICILIA	13.235	16.586	25,32 %
	SARDEGNA	9.064	20.350	124,52 %
<b>Isole</b>	<b>Totale:</b>	<b>22.298</b>	<b>36.935</b>	<b>65,64 %</b>

<b>Tot. Generale:</b>	<b>271.180</b>	<b>301.809</b>	<b>11,29 %</b>
-----------------------	----------------	----------------	----------------

**Prospetto n. 28****Province. Entrate. Titolo 1 catg. 1: Imposte****Riscossioni in conto residui**

(importi in migliaia di euro)

Zona	Regione	2005	2006	Percentuale
Nord Ovest	PIEMONTE	27.714	37.715	36,09 %
	LOMBARDIA	43.800	55.701	27,17 %
	LIGURIA	7.640	7.114	-6,88 %
<b>Nord Ovest</b>	<b>Totale:</b>	<b>79.153</b>	<b>100.531</b>	<b>27,01 %</b>

Zona	Regione	2005	2006	Percentuale
Nord Est	VENETO	7.176	9.641	34,35 %
	FRIULI V. GIULIA	1.510	2.909	92,67 %
	EMILIA ROMAGNA	27.708	33.519	20,97 %
<b>Nord Est</b>	<b>Totale:</b>	<b>36.393</b>	<b>46.069</b>	<b>26,59 %</b>

Zona	Regione	2005	2006	Percentuale
Centro	TOSCANA	16.358	18.356	12,21 %
	UMBRIA	4.038	4.016	-0,55 %
	MARCHE	3.342	5.553	66,14 %
	LAZIO	35.026	31.438	-10,24 %
<b>Centro</b>	<b>Totale:</b>	<b>58.763</b>	<b>59.362</b>	<b>1,02 %</b>

Zona	Regione	2005	2006	Percentuale
Sud	ABRUZZO	3.353	2.536	-24,34 %
	MOLISE	924	954	3,28 %
	CAMPANIA	20.826	22.049	5,87 %
	PUGLIA	16.778	16.584	-1,15 %
	BASILICATA	66	1.010	1421,59 %
	CALABRIA	5.787	6.030	4,20 %
<b>Sud</b>	<b>Totale:</b>	<b>47.733</b>	<b>49.164</b>	<b>3,00 %</b>

Zona	Regione	2005	2006	Percentuale
Isole	SICILIA	16.328	12.382	-24,17 %
	SARDEGNA	7.606	9.381	23,33 %
<b>Isole</b>	<b>Totale:</b>	<b>23.934</b>	<b>21.763</b>	<b>-9,07 %</b>

<b>Tot. Generale:</b>	<b>245.978</b>	<b>276.888</b>	<b>12,57 %</b>
-----------------------	----------------	----------------	----------------



**Prospetto n. 29****Province. Entrate. Titolo 1 catg. 1: Imposte****Riscossioni Totali**

(Importi in migliaia di euro)

Zona	Regione	2005	2006	Percentuale
Nord Ovest	PIEMONTE	378.081	385.912	2,07 %
	LOMBARDIA	786.321	835.111	6,20 %
	LIGURIA	149.384	145.799	-2,40 %
<b>Nord Ovest</b>	<b>Totale:</b>	<b>1.313.786</b>	<b>1.366.823</b>	<b>4,04 %</b>

Zona	Regione	2005	2006	Percentuale
Nord Est	VENETO	395.525	410.961	3,90 %
	FRIULI V. GIULIA	47.738	48.250	1,07 %
	EMILIA ROMAGNA	404.644	414.422	2,42 %
<b>Nord Est</b>	<b>Totale:</b>	<b>847.906</b>	<b>873.634</b>	<b>3,03 %</b>

Zona	Regione	2005	2006	Percentuale
Centro	TOSCANA	346.904	364.451	5,06 %
	UMBRIA	83.770	85.615	2,20 %
	MARCHE	148.744	151.504	1,86 %
	LAZIO	478.020	496.794	3,93 %
<b>Centro</b>	<b>Totale:</b>	<b>1.057.438</b>	<b>1.098.364</b>	<b>3,87 %</b>

Zona	Regione	2005	2006	Percentuale
Sud	ABRUZZO	105.947	108.348	2,27 %
	MOLISE	21.737	23.192	6,69 %
	CAMPANIA	354.597	372.680	5,10 %
	PUGLIA	277.582	289.426	4,27 %
	BASILICATA	34.451	38.605	12,06 %
	CALABRIA	122.533	127.352	3,93 %
<b>Sud</b>	<b>Totale:</b>	<b>916.847</b>	<b>959.603</b>	<b>4,66 %</b>

Zona	Regione	2005	2006	Percentuale
Isole	SICILIA	270.108	285.742	5,79 %
	SARDEGNA	92.815	100.557	8,34 %
<b>Isole</b>	<b>Totale:</b>	<b>362.924</b>	<b>386.299</b>	<b>6,44 %</b>

<b>Tot. Generale:</b>	<b>4.498.901</b>	<b>4.684.723</b>	<b>4,13 %</b>
-----------------------	------------------	------------------	---------------

**Prospetto n. 30****Province. Entrate. Titolo 1 catg. 1: Imposte****Totale dei residui attivi da riportare**

(importi in migliaia di euro)

Zona	Regione	2005	2006	Percentuale
Nord Ovest	PIEMONTE	51.007	60.524	18,66 %
	LOMBARDIA	79.889	75.897	-5,00 %
	LIGURIA	20.883	26.553	27,15 %
<b>Nord Ovest</b>	<b>Totale:</b>	<b>151.778</b>	<b>162.973</b>	<b>7,38 %</b>

Zona	Regione	2005	2006	Percentuale
Nord Est	VENETO	16.145	16.829	4,24 %
	FRIULI V. GIULIA	3.599	4.224	17,36 %
	EMILIA ROMAGNA	44.362	46.603	5,05 %
<b>Nord Est</b>	<b>Totale:</b>	<b>64.106</b>	<b>67.656</b>	<b>5,54 %</b>

Zona	Regione	2005	2006	Percentuale
Centro	TOSCANA	30.888	31.135	0,80 %
	UMBRIA	7.227	7.629	5,57 %
	MARCHE	13.946	16.575	18,85 %
	LAZIO	44.094	38.256	-13,24 %
<b>Centro</b>	<b>Totale:</b>	<b>96.153</b>	<b>93.595</b>	<b>-2,66 %</b>

Zona	Regione	2005	2006	Percentuale
Sud	ABRUZZO	2.903	3.068	5,69 %
	MOLISE	1.134	454	-59,95 %
	CAMPANIA	22.998	20.641	-10,25 %
	PUGLIA	14.227	13.175	-7,39 %
	BASILICATA	1.158	1.065	-8,05 %
	CALABRIA	11.634	13.868	19,20 %
<b>Sud</b>	<b>Totale:</b>	<b>54.054</b>	<b>52.271</b>	<b>-3,30 %</b>

Zona	Regione	2005	2006	Percentuale
Isole	SICILIA	14.770	18.070	22,35 %
	SARDEGNA	9.481	20.729	118,63 %
<b>Isole</b>	<b>Totale:</b>	<b>24.251</b>	<b>38.799</b>	<b>59,99 %</b>

<b>Tot. Generale:</b>		<b>390.343</b>	<b>415.294</b>	<b>6,39 %</b>
-----------------------	--	----------------	----------------	---------------

**Prospetto n. 31****Province. Entrate. Compartecipazione IRPEF  
Accertamenti in conto competenza**

(importi in migliaia di euro)

Zona	Regione	2005	2006	Percentuale
Nord Ovest	PIEMONTE	53.280	49.980	-6,19%
	LOMBARDIA	28.513	37.135	30,24%
	LIGURIA	25.897	26.502	2,34%
<b>Nord Ovest</b>	<b>Totale:</b>	<b>107.691</b>	<b>113.618</b>	<b>5,50%</b>

Zona	Regione	2005	2006	Percentuale
Nord Est	VENETO	24.926	20.950	-15,95%
	FRIULI V. GIULIA	0	0	p.n.c.
	EMILIA ROMAGNA	30.874	30.103	-2,50%
<b>Nord Est</b>	<b>Totale:</b>	<b>55.800</b>	<b>51.053</b>	<b>-8,51%</b>

Zona	Regione	2005	2006	Percentuale
Centro	TOSCANA	29.168	33.720	15,61%
	UMBRIA	14.952	15.506	3,71%
	MARCHE	23.194	17.502	-24,54%
	LAZIO	19.317	19.953	3,29%
<b>Centro</b>	<b>Totale:</b>	<b>86.631</b>	<b>86.681</b>	<b>0,06%</b>

Zona	Regione	2005	2006	Percentuale
Sud	ABRUZZO	18.362	13.644	-25,70%
	MOLISE	3.776	3.870	2,48%
	CAMPANIA	62.609	55.513	-11,33%
	PUGLIA	21.666	42.588	96,56%
	BASILICATA	6.334	6.486	2,40%
	CALABRIA	15.327	12.881	-15,96%
	<b>Sud</b>	<b>Totale:</b>	<b>128.075</b>	<b>134.982</b>

Zona	Regione	2005	2006	Percentuale
Isole	SICILIA	0	0	p.n.c.
	SARDEGNA	0	0	p.n.c.
<b>Isole</b>	<b>Totale:</b>	<b>0</b>	<b>0</b>	<b>p.n.c.</b>

<b>Totale Generale:</b>	<b>378.197</b>	<b>386.334</b>	<b>2,15%</b>
-------------------------	----------------	----------------	--------------

**Prospetto n. 32****Province. Entrate. Compartecipazione IRPEF  
Riscossioni in conto competenza**

(importi in migliaia di euro)

Zona	Regione	2005	2006	Percentuale
Nord Ovest	PIEMONTE	53.004	43.766	-17,43%
	LOMBARDIA	28.513	37.135	30,24%
	LIGURIA	25.897	26.502	2,34%
<b>Nord Ovest</b>	<b>Totale:</b>	<b>107.415</b>	<b>107.403</b>	<b>-0,01%</b>

Zona	Regione	2005	2006	Percentuale
Nord Est	VENETO	24.926	20.950	-15,95%
	FRIULI V. GIULIA	0	0	p.n.c.
	EMILIA ROMAGNA	30.161	29.390	-2,56%
<b>Nord Est</b>	<b>Totale:</b>	<b>55.087</b>	<b>50.340</b>	<b>-8,62%</b>

Zona	Regione	2005	2006	Percentuale
Centro	TOSCANA	29.168	33.720	15,61%
	UMBRIA	14.952	15.506	3,71%
	MARCHE	23.194	17.502	-24,54%
	LAZIO	19.317	19.953	3,29%
<b>Centro</b>	<b>Totale:</b>	<b>86.631</b>	<b>86.681</b>	<b>0,06%</b>

Zona	Regione	2005	2006	Percentuale
Sud	ABRUZZO	18.362	13.644	-25,70%
	MOLISE	3.776	3.870	2,48%
	CAMPANIA	62.609	55.513	-11,33%
	PUGLIA	21.666	42.541	96,34%
	BASILICATA	6.334	6.486	2,40%
	CALABRIA	15.327	12.881	-15,96%
<b>Sud</b>	<b>Totale:</b>	<b>128.075</b>	<b>134.935</b>	<b>5,36%</b>

Zona	Regione	2005	2006	Percentuale
Isole	SICILIA	0	0	p.n.c.
	SARDEGNA	0	0	p.n.c.
<b>Isole</b>	<b>Totale:</b>	<b>0</b>	<b>0</b>	<b>p.n.c.</b>

<b>Totale Generale:</b>	<b>377.208</b>	<b>379.360</b>	<b>0,57%</b>
-------------------------	----------------	----------------	--------------

**Prospetto n. 33****Province. Entrate. Compartecipazione IRPEF  
Accertamenti totali**

(importi in migliaia di euro)

Zona	Regione	2005	2006	Percentuale
Nord Ovest	PIEMONTE	63.861	60.546	-5,19%
	LOMBARDIA	47.149	55.492	17,70%
	LIGURIA	39.307	39.913	1,54%
<b>Nord Ovest</b>	<b>Totale:</b>	<b>150.316</b>	<b>155.951</b>	<b>3,75%</b>

Zona	Regione	2005	2006	Percentuale
Nord Est	VENETO	29.195	25.219	-13,62%
	FRIULI V. GIULIA	0	0	p.n.c.
	EMILIA ROMAGNA	42.364	39.935	-5,73%
<b>Nord Est</b>	<b>Totale:</b>	<b>71.559</b>	<b>65.154</b>	<b>-8,95%</b>

Zona	Regione	2005	2006	Percentuale
Centro	TOSCANA	37.065	41.617	12,28%
	UMBRIA	14.952	15.506	3,71%
	MARCHE	28.443	22.752	-20,01%
	LAZIO	22.280	22.916	2,85%
<b>Centro</b>	<b>Totale:</b>	<b>102.740</b>	<b>102.791</b>	<b>0,05%</b>

Zona	Regione	2005	2006	Percentuale
Sud	ABRUZZO	18.362	13.644	-25,70%
	MOLISE	3.776	3.870	2,48%
	CAMPANIA	63.019	55.923	-11,26%
	PUGLIA	21.666	42.588	96,56%
	BASILICATA	6.334	6.486	2,40%
	CALABRIA	16.273	13.827	-15,03%
<b>Sud</b>	<b>Totale:</b>	<b>129.431</b>	<b>136.337</b>	<b>5,34%</b>

Zona	Regione	2005	2006	Percentuale
Isole	SICILIA	0	0	p.n.c.
	SARDEGNA	0	0	p.n.c.
<b>Isole</b>	<b>Totale:</b>	<b>0</b>	<b>0</b>	<b>p.n.c.</b>

<b>Totale Generale:</b>	<b>454.047</b>	<b>460.233</b>	<b>1,36%</b>
-------------------------	----------------	----------------	--------------

## Prospetto n. 34

Province. Entrate. Compartecipazione IRPEF  
Riscossioni totali

(importi in migliaia di euro)

Zona	Regione	2005	2006	Percentuale
Nord Ovest	PIEMONTE	53.019	45.611	-13,97%
	LOMBARDIA	28.791	39.836	38,36%
	LIGURIA	25.897	26.502	2,34%
<b>Nord Ovest</b>	<b>Totale:</b>	<b>107.707</b>	<b>111.950</b>	<b>3,94%</b>

Zona	Regione	2005	2006	Percentuale
Nord Est	VENETO	24.926	20.950	-15,95%
	FRIULI V. GIULIA	0	0	p.n.c.
	EMILIA ROMAGNA	32.532	31.652	-2,70%
<b>Nord Est</b>	<b>Totale:</b>	<b>57.458</b>	<b>52.602</b>	<b>-8,45%</b>

Zona	Regione	2005	2006	Percentuale
Centro	TOSCANA	29.168	33.720	15,61%
	UMBRIA	14.952	15.506	3,71%
	MARCHE	23.194	17.502	-24,54%
	LAZIO	19.317	19.953	3,29%
<b>Centro</b>	<b>Totale:</b>	<b>86.631</b>	<b>86.681</b>	<b>0,06%</b>

Zona	Regione	2005	2006	Percentuale
Sud	ABRUZZO	18.362	13.644	-25,70%
	MOLISE	3.776	3.870	2,48%
	CAMPANIA	62.609	55.513	-11,33%
	PUGLIA	21.666	42.541	96,34%
	BASILICATA	6.334	6.486	2,40%
	CALABRIA	15.327	12.881	-15,96%
<b>Sud</b>	<b>Totale:</b>	<b>128.075</b>	<b>134.935</b>	<b>5,36%</b>

Zona	Regione	2005	2006	Percentuale
Isole	SICILIA	0	0	p.n.c.
	SARDEGNA	0	0	p.n.c.
<b>Isole</b>	<b>Totale:</b>	<b>0</b>	<b>0</b>	<b>p.n.c.</b>

<b>Totale Generale:</b>	<b>379.871</b>	<b>386.168</b>	<b>1,66%</b>
-------------------------	----------------	----------------	--------------

**Prospetto n. 35****Province. Entrate. Titolo 1 catg. 2: Tasse****Accertamenti in conto competenza**

(importi in migliaia di euro)

Zona	Regione	2005	2006	Percentuale
Nord Ovest	PIEMONTE	1.324	3.299	149,11 %
	LOMBARDIA	957	932	-2,60 %
	LIGURIA	40	6	-85,95 %
<b>Nord Ovest</b>	<b>Totale:</b>	<b>2.321</b>	<b>4.237</b>	<b>82,51 %</b>

Zona	Regione	2005	2006	Percentuale
Nord Est	VENETO	92	88	-4,13 %
	FRIULI V. GIULIA	197	159	-19,60 %
	EMILIA ROMAGNA	743	746	0,43 %
<b>Nord Est</b>	<b>Totale:</b>	<b>1.031</b>	<b>992</b>	<b>-3,80 %</b>

Zona	Regione	2005	2006	Percentuale
Centro	TOSCANA	4.828	4.731	-2,00 %
	UMBRIA	95	103	7,92 %
	MARCHE	396	400	1,16 %
	LAZIO	4.459	5.301	18,88 %
<b>Centro</b>	<b>Totale:</b>	<b>9.778</b>	<b>10.535</b>	<b>7,75 %</b>

Zona	Regione	2005	2006	Percentuale
Sud	ABRUZZO	114	63	-44,46 %
	MOLISE	483	456	-5,72 %
	CAMPANIA	1.193	847	-29,01 %
	PUGLIA	697	557	-19,98 %
	BASILICATA	21	17	-21,50 %
	CALABRIA	606	633	4,42 %
<b>Sud</b>	<b>Totale:</b>	<b>3.114</b>	<b>2.573</b>	<b>-17,38 %</b>

Zona	Regione	2005	2006	Percentuale
Isole	SICILIA	1.564	1.466	-6,28 %
	SARDEGNA	475	483	1,75 %
<b>Isole</b>	<b>Totale:</b>	<b>2.039</b>	<b>1.949</b>	<b>-4,41 %</b>

<b>Tot. Generale:</b>	<b>18.283</b>	<b>20.286</b>	<b>10,95 %</b>
-----------------------	---------------	---------------	----------------



**Prospetto n. 36****Province. Entrate. Titolo 1 catg. 2: Tasse****Riscossioni in conto competenza**

(importi in migliaia di euro)

Zona	Regione	2005	2006	Percentuale
Nord Ovest	PIEMONTE	993	2.941	196,26 %
	LOMBARDIA	933	927	-0,65 %
	LIGURIA	28	6	-80,19 %
<b>Nord Ovest</b>	<b>Totale:</b>	<b>1.954</b>	<b>3.874</b>	<b>98,21 %</b>

Zona	Regione	2005	2006	Percentuale
Nord Est	VENETO	89	88	-1,80 %
	FRIULI V. GIULIA	196	137	-30,28 %
	EMILIA ROMAGNA	501	485	-3,23 %
<b>Nord Est</b>	<b>Totale:</b>	<b>787</b>	<b>710</b>	<b>-9,80 %</b>

Zona	Regione	2005	2006	Percentuale
Centro	TOSCANA	4.758	4.481	-5,83 %
	UMBRIA	36	103	184,95 %
	MARCHE	375	386	3,04 %
	LAZIO	3.745	4.879	30,29 %
<b>Centro</b>	<b>Totale:</b>	<b>8.914</b>	<b>9.849</b>	<b>10,49 %</b>

Zona	Regione	2005	2006	Percentuale
Sud	ABRUZZO	109	47	-56,88 %
	MOLISE	424	364	-14,08 %
	CAMPANIA	871	842	-3,29 %
	PUGLIA	473	546	15,45 %
	BASILICATA	21	16	-24,03 %
	CALABRIA	583	412	-29,35 %
<b>Sud</b>	<b>Totale:</b>	<b>2.481</b>	<b>2.227</b>	<b>-10,21 %</b>

Zona	Regione	2005	2006	Percentuale
Isole	SICILIA	1.383	1.372	-0,77 %
	SARDEGNA	443	464	4,86 %
<b>Isole</b>	<b>Totale:</b>	<b>1.825</b>	<b>1.836</b>	<b>0,60 %</b>

<b>Tot. Generale:</b>		<b>15.961</b>	<b>18.496</b>	<b>15,88 %</b>
-----------------------	--	---------------	---------------	----------------



**Prospetto n. 37****Province. Entrate. Titolo 1 catg. 2: Tasse****Residui in conto competenza**

(Importi in migliaia di euro)

Zona	Regione	2005	2006	Percentuale
Nord Ovest	PIEMONTE	332	358	7,99 %
	LOMBARDIA	24	5	-79,83 %
	LIGURIA	12	0	-100,00 %
<b>Nord Ovest</b>	<b>Totale:</b>	<b>367</b>	<b>363</b>	<b>-1,10 %</b>

Zona	Regione	2005	2006	Percentuale
Nord Est	VENETO	2	0	-100,00 %
	FRIULI V. GIULIA	1	22	1703,16 %
	EMILIA ROMAGNA	241	261	8,03 %
<b>Nord Est</b>	<b>Totale:</b>	<b>245</b>	<b>283</b>	<b>15,49 %</b>

Zona	Regione	2005	2006	Percentuale
Centro	TOSCANA	70	250	260,35 %
	UMBRIA	59	0	-100,00 %
	MARCHE	21	14	-32,95 %
	LAZIO	714	422	-40,90 %
<b>Centro</b>	<b>Totale:</b>	<b>864</b>	<b>687</b>	<b>-20,53 %</b>

Zona	Regione	2005	2006	Percentuale
Sud	ABRUZZO	5	16	220,14 %
	MOLISE	59	91	53,92 %
	CAMPANIA	322	4	-98,62 %
	PUGLIA	224	11	-94,91 %
	BASILICATA	0	1	p.n.c.
	CALABRIA	23	221	846,83 %
<b>Sud</b>	<b>Totale:</b>	<b>633</b>	<b>345</b>	<b>-45,45 %</b>

Zona	Regione	2005	2006	Percentuale
Isole	SICILIA	182	94	-48,30 %
	SARDEGNA	32	19	-41,50 %
<b>Isole</b>	<b>Totale:</b>	<b>213</b>	<b>113</b>	<b>-47,29 %</b>

<b>Tot. Generale:</b>	<b>2.322</b>	<b>1.790</b>	<b>-22,92 %</b>
-----------------------	--------------	--------------	-----------------

**Prospetto n. 38****Province. Entrate. Titolo 1 catg. 2: Tasse****Riscossioni in conto residui**

(importi in migliaia di euro)

Zona	Regione	2005	2006	Percentuale
Nord Ovest	PIEMONTE	68	321	374,29 %
	LOMBARDIA	21	23	12,45 %
	LIGURIA	19	2	-91,53 %
<b>Nord Ovest</b>	<b>Totale:</b>	<b>108</b>	<b>346</b>	<b>221,09 %</b>

Zona	Regione	2005	2006	Percentuale
Nord Est	VENETO	26	2	-91,61 %
	FRIULI V. GIULIA	0	15	3308,94 %
	EMILIA ROMAGNA	217	273	25,88 %
<b>Nord Est</b>	<b>Totale:</b>	<b>243</b>	<b>290</b>	<b>19,48 %</b>

Zona	Regione	2005	2006	Percentuale
Centro	TOSCANA	4	66	1615,40 %
	UMBRIA	22	60	173,55 %
	MARCHE	0	21	p.n.c.
	LAZIO	34	538	1481,32 %
<b>Centro</b>	<b>Totale:</b>	<b>60</b>	<b>685</b>	<b>1043,92 %</b>

Zona	Regione	2005	2006	Percentuale
Sud	ABRUZZO	52	20	-61,54 %
	MOLISE	75	59	-20,24 %
	CAMPANIA	93	127	37,24 %
	PUGLIA	659	416	-36,91 %
	BASILICATA	22	14	-34,74 %
	CALABRIA	142	329	132,55 %
<b>Sud</b>	<b>Totale:</b>	<b>1.041</b>	<b>966</b>	<b>-7,27 %</b>

Zona	Regione	2005	2006	Percentuale
Isole	SICILIA	87	109	25,69 %
	SARDEGNA	24	38	54,35 %
<b>Isole</b>	<b>Totale:</b>	<b>111</b>	<b>147</b>	<b>31,97 %</b>

<b>Tot. Generale:</b>	<b>1.563</b>	<b>2.433</b>	<b>55,67 %</b>
-----------------------	--------------	--------------	----------------

**Prospetto n. 39****Province. Entrate. Titolo 1 catg. 2: Tasse****Riscossioni totali**

(importi in migliaia di euro)

Zona	Regione	2005	2006	Percentuale
Nord Ovest	PIEMONTE	1.060	3.261	207,61 %
	LOMBARDIA	954	951	-0,36 %
	LIGURIA	48	7	-84,77 %
<b>Nord Ovest</b>	<b>Totale:</b>	<b>2.062</b>	<b>4.220</b>	<b>104,62 %</b>

Zona	Regione	2005	2006	Percentuale
Nord Est	VENETO	115	90	-21,92 %
	FRIULI V. GIULIA	196	152	-22,63 %
	EMILIA ROMAGNA	718	758	5,56 %
<b>Nord Est</b>	<b>Totale:</b>	<b>1.030</b>	<b>1.000</b>	<b>-2,89 %</b>

Zona	Regione	2005	2006	Percentuale
Centro	TOSCANA	4.762	4.547	-4,51 %
	UMBRIA	58	163	180,64 %
	MARCHE	375	407	8,54 %
	LAZIO	3.779	5.416	43,34 %
<b>Centro</b>	<b>Totale:</b>	<b>8.974</b>	<b>10.534</b>	<b>17,38 %</b>

Zona	Regione	2005	2006	Percentuale
Sud	ABRUZZO	161	67	-58,38 %
	MOLISE	498	423	-15,00 %
	CAMPANIA	963	969	0,61 %
	PUGLIA	1.132	962	-15,03 %
	BASILICATA	43	30	-29,46 %
	CALABRIA	725	741	2,28 %
<b>Sud</b>	<b>Totale:</b>	<b>3.522</b>	<b>3.193</b>	<b>-9,34 %</b>

Zona	Regione	2005	2006	Percentuale
Isole	SICILIA	1.469	1.481	0,80 %
	SARDEGNA	467	502	7,44 %
<b>Isole</b>	<b>Totale:</b>	<b>1.936</b>	<b>1.983</b>	<b>2,40 %</b>

<b>Tot. Generale:</b>	<b>17.524</b>	<b>20.929</b>	<b>19,43 %</b>
-----------------------	---------------	---------------	----------------

**Prospetto n. 40****Province. Entrate. Titolo 1 catg. 2: Tasse****Totale dei residui attivi da riportare**

(importi in migliaia di euro)

Zona	Regione	2005	2006	Percentuale
Nord Ovest	PIEMONTE	1.283	685	-46,62 %
	LOMBARDIA	24	5	-79,83 %
	LIGURIA	12	10	-14,00 %
<b>Nord Ovest</b>	<b>Totale:</b>	<b>1.318</b>	<b>700</b>	<b>-46,93 %</b>

Zona	Regione	2005	2006	Percentuale
Nord Est	VENETO	2	0	-100,00 %
	FRIULI V. GIULIA	20	41	102,06 %
	EMILIA ROMAGNA	250	269	7,76 %
<b>Nord Est</b>	<b>Totale:</b>	<b>273</b>	<b>311</b>	<b>13,96 %</b>

Zona	Regione	2005	2006	Percentuale
Centro	TOSCANA	224	407	82,14 %
	UMBRIA	60	0	-100,00 %
	MARCHE	26	19	-26,24 %
	LAZIO	2.059	1.239	-39,83 %
<b>Centro</b>	<b>Totale:</b>	<b>2.369</b>	<b>1.665</b>	<b>-29,70 %</b>

Zona	Regione	2005	2006	Percentuale
Sud	ABRUZZO	315	258	-17,95 %
	MOLISE	59	91	53,92 %
	CAMPANIA	1.139	993	-12,81 %
	PUGLIA	1.264	859	-31,99 %
	BASILICATA	60	46	-22,94 %
	CALABRIA	378	270	-28,52 %
<b>Sud</b>	<b>Totale:</b>	<b>3.215</b>	<b>2.519</b>	<b>-21,66 %</b>

Zona	Regione	2005	2006	Percentuale
Isole	SICILIA	625	298	-52,27 %
	SARDEGNA	151	129	-14,49 %
<b>Isole</b>	<b>Totale:</b>	<b>776</b>	<b>428</b>	<b>-44,91 %</b>

<b>Tot. Generale:</b>	<b>7.952</b>	<b>5.622</b>	<b>-29,29 %</b>
-----------------------	--------------	--------------	-----------------

**Prospetto n. 41****Province. Entrate. Titolo 1 catg. 3: Tributi speciali ed altre entrate trib. proprie****Accertamenti in conto competenza**

(Importi in migliaia di euro)

Zona	Regione	2005	2006	Percentuale
Nord Ovest	PIEMONTE	13.509	9.157	-32,22 %
	LOMBARDIA	2.759	2.760	0,06 %
	LIGURIA	327	285	-12,94 %
<b>Nord Ovest</b>	<b>Totale:</b>	<b>16.595</b>	<b>12.202</b>	<b>-26,47 %</b>

Zona	Regione	2005	2006	Percentuale
Nord Est	VENETO	0	300	p.n.c.
	FRIULI V. GIULIA	4.456	4.431	-0,58 %
	EMILIA ROMAGNA	0	0	p.n.c.
<b>Nord Est</b>	<b>Totale:</b>	<b>4.456</b>	<b>4.731</b>	<b>6,15 %</b>

Zona	Regione	2005	2006	Percentuale
Centro	TOSCANA	2.623	1.592	-39,31 %
	UMBRIA	459	464	1,00 %
	MARCHE	2.824	2.630	-6,88 %
	LAZIO	459	763	66,17 %
<b>Centro</b>	<b>Totale:</b>	<b>6.365</b>	<b>5.449</b>	<b>-14,40 %</b>

Zona	Regione	2005	2006	Percentuale
Sud	ABRUZZO	205	729	255,23 %
	MOLISE	1	1	-45,92 %
	CAMPANIA	36.448	37.071	1,71 %
	PUGLIA	6.070	5.477	-9,78 %
	BASILICATA	3	1	-60,27 %
	CALABRIA	1.358	914	-32,68 %
<b>Sud</b>	<b>Totale:</b>	<b>44.086</b>	<b>44.192</b>	<b>0,24 %</b>

Zona	Regione	2005	2006	Percentuale
Isole	SICILIA	179	728	305,89 %
	SARDEGNA	389	1.763	353,63 %
<b>Isole</b>	<b>Totale:</b>	<b>568</b>	<b>2.491</b>	<b>338,56 %</b>

<b>Tot. Generale:</b>	<b>72.070</b>	<b>69.064</b>	<b>-4,17 %</b>
-----------------------	---------------	---------------	----------------

**Prospetto n. 42****Province. Entrate. Titolo 1 catg. 3: Tributi speciali ed altre entrate trib. proprie****Riscossioni in conto competenza**

(importi in migliaia di euro)

Zona	Regione	2005	2006	Percentuale
Nord Ovest	PIEMONTE	11.161	7.632	-31,62 %
	LOMBARDIA	1.952	1.859	-4,78 %
	LIGURIA	319	144	-54,78 %
<b>Nord Ovest</b>	<b>Totale:</b>	<b>13.433</b>	<b>9.635</b>	<b>-28,27 %</b>

Zona	Regione	2005	2006	Percentuale
Nord Est	VENETO	0	0	p.n.c.
	FRIULI V. GIULIA	3.943	3.675	-6,80 %
	EMILIA ROMAGNA	0	0	p.n.c.
<b>Nord Est</b>	<b>Totale:</b>	<b>3.943</b>	<b>3.675</b>	<b>-6,80 %</b>

Zona	Regione	2005	2006	Percentuale
Centro	TOSCANA	1.685	1.132	-32,80 %
	UMBRIA	365	343	-5,99 %
	MARCHE	2.744	2.413	-12,06 %
	LAZIO	414	754	82,10 %
<b>Centro</b>	<b>Totale:</b>	<b>5.208</b>	<b>4.642</b>	<b>-10,86 %</b>

Zona	Regione	2005	2006	Percentuale
Sud	ABRUZZO	5	729	14219,91 %
	MOLISE	1	1	-45,32 %
	CAMPANIA	36.070	37.012	2,61 %
	PUGLIA	4.070	4.727	16,13 %
	BASILICATA	3	0	-86,69 %
	CALABRIA	1.339	845	-36,91 %
<b>Sud</b>	<b>Totale:</b>	<b>41.488</b>	<b>43.313</b>	<b>4,40 %</b>

Zona	Regione	2005	2006	Percentuale
Isole	SICILIA	25	21	-14,92 %
	SARDEGNA	11	1.503	14057,29 %
<b>Isole</b>	<b>Totale:</b>	<b>36</b>	<b>1.524</b>	<b>4152,51 %</b>

<b>Tot. Generale:</b>	<b>64.108</b>	<b>62.790</b>	<b>-2,05 %</b>
-----------------------	---------------	---------------	----------------



**Prospetto n. 43****Province. Entrate. Titolo 1 catg. 3: Tributi speciali ed altre entrate trib. proprie****Residui in conto competenza**

(importi in migliaia di euro)

Zona	Regione	2005	2006	Percentuale
Nord Ovest	PIEMONTE	2.348	1.525	-35,03 %
	LOMBARDIA	807	902	11,76 %
	LIGURIA	8	141	1657,49 %
<b>Nord Ovest</b>	<b>Totale:</b>	<b>3.162</b>	<b>2.567</b>	<b>-18,81 %</b>

Zona	Regione	2005	2006	Percentuale
Nord Est	VENETO	0	300	p.n.c.
	FRIULI V. GIULIA	513	755	47,18 %
	EMILIA ROMAGNA	0	0	p.n.c.
<b>Nord Est</b>	<b>Totale:</b>	<b>513</b>	<b>1.055</b>	<b>105,63 %</b>

Zona	Regione	2005	2006	Percentuale
Centro	TOSCANA	938	460	-51,00 %
	UMBRIA	94	121	28,08 %
	MARCHE	80	217	170,03 %
	LAZIO	45	9	-80,80 %
<b>Centro</b>	<b>Totale:</b>	<b>1.158</b>	<b>806</b>	<b>-30,35 %</b>

Zona	Regione	2005	2006	Percentuale
Sud	ABRUZZO	200	0	-100,00 %
	MOLISE	0	0	-48,85 %
	CAMPANIA	379	58	-84,62 %
	PUGLIA	2.000	750	-62,50 %
	BASILICATA	0	1	p.n.c.
	CALABRIA	19	69	270,99 %
<b>Sud</b>	<b>Totale:</b>	<b>2.597</b>	<b>878</b>	<b>-66,19 %</b>

Zona	Regione	2005	2006	Percentuale
Isole	SICILIA	154	706	358,45 %
	SARDEGNA	378	260	-31,16 %
<b>Isole</b>	<b>Totale:</b>	<b>532</b>	<b>966</b>	<b>81,60 %</b>

<b>Tot. Generale:</b>		<b>7.963</b>	<b>6.274</b>	<b>-21,21 %</b>
-----------------------	--	--------------	--------------	-----------------

**Prospetto n. 44****Province. Entrate. Titolo 1 catg. 3: Tributi speciali ed altre entrate trib. proprie****Riscossioni in conto residui**

(importi in migliaia di euro)

Zona	Regione	2005	2006	Percentuale
Nord Ovest	PIEMONTE	6.372	2.705	-57,55 %
	LOMBARDIA	1.080	1.907	76,51 %
	LIGURIA	16	6	-60,27 %
<b>Nord Ovest</b>	<b>Totale:</b>	<b>7.469</b>	<b>4.618</b>	<b>-38,16 %</b>

Zona	Regione	2005	2006	Percentuale
Nord Est	VENETO	301	306	1,69 %
	FRIULI V. GIULIA	704	472	-32,93 %
	EMILIA ROMAGNA	0	0	p.n.c.
<b>Nord Est</b>	<b>Totale:</b>	<b>1.005</b>	<b>778</b>	<b>-22,56 %</b>

Zona	Regione	2005	2006	Percentuale
Centro	TOSCANA	607	519	-14,53 %
	UMBRIA	72	57	-21,22 %
	MARCHE	124	80	-35,36 %
	LAZIO	265	45	-83,04 %
<b>Centro</b>	<b>Totale:</b>	<b>1.068</b>	<b>701</b>	<b>-34,38 %</b>

Zona	Regione	2005	2006	Percentuale
Sud	ABRUZZO	14	218	1458,85 %
	MOLISE	0	0	271,88 %
	CAMPANIA	105	30	-71,72 %
	PUGLIA	1.331	2.481	86,46 %
	BASILICATA	0	0	p.n.c.
	CALABRIA	7	1	-92,10 %
<b>Sud</b>	<b>Totale:</b>	<b>1.456</b>	<b>2.730</b>	<b>87,44 %</b>

Zona	Regione	2005	2006	Percentuale
Isole	SICILIA	649	298	-54,16 %
	SARDEGNA	592	371	-37,40 %
<b>Isole</b>	<b>Totale:</b>	<b>1.241</b>	<b>668</b>	<b>-46,17 %</b>

<b>Tot. Generale:</b>		<b>12.240</b>	<b>9.496</b>	<b>-22,42 %</b>
-----------------------	--	---------------	--------------	-----------------



**Prospetto n. 45****Province. Entrate. Titolo 1 catg. 3: Tributi speciali ed altre entrate trib. proprie****Riscossioni totali**

(importi in migliaia di euro)

Zona	Regione	2005	2006	Percentuale
Nord Ovest	PIEMONTE	17.533	10.337	-41,05 %
	LOMBARDIA	3.032	3.766	24,18 %
	LIGURIA	336	151	-55,05 %
<b>Nord Ovest</b>	<b>Totale:</b>	<b>20.901</b>	<b>14.253</b>	<b>-31,81 %</b>

Zona	Regione	2005	2006	Percentuale
Nord Est	VENETO	301	306	1,69 %
	FRIULI V. GIULIA	4.647	4.147	-10,76 %
	EMILIA ROMAGNA	0	0	p.n.c.
<b>Nord Est</b>	<b>Totale:</b>	<b>4.948</b>	<b>4.453</b>	<b>-10,00 %</b>

Zona	Regione	2005	2006	Percentuale
Centro	TOSCANA	2.292	1.651	-27,96 %
	UMBRIA	437	400	-8,49 %
	MARCHE	2.868	2.493	-13,07 %
	LAZIO	679	799	17,71 %
<b>Centro</b>	<b>Totale:</b>	<b>6.276</b>	<b>5.343</b>	<b>-14,86 %</b>

Zona	Regione	2005	2006	Percentuale
Sud	ABRUZZO	19	947	4857,91 %
	MOLISE	1	1	-21,10 %
	CAMPANIA	36.175	37.042	2,40 %
	PUGLIA	5.401	7.208	33,45 %
	BASILICATA	3	0	-86,69 %
	CALABRIA	1.346	846	-37,20 %
	<b>Sud</b>	<b>Totale:</b>	<b>42.945</b>	<b>46.043</b>

Zona	Regione	2005	2006	Percentuale
Isole	SICILIA	674	319	-52,69 %
	SARDEGNA	603	1.874	210,87 %
<b>Isole</b>	<b>Totale:</b>	<b>1.277</b>	<b>2.193</b>	<b>71,69 %</b>

<b>Tot. Generale:</b>	<b>76.347</b>	<b>72.286</b>	<b>-5,32 %</b>
-----------------------	---------------	---------------	----------------

**Prospetto n. 46****Province. Entrate. Titolo 1 catg. 3: Tributi speciali ed altre entrate trib. proprie****Totale dei residui attivi da riportare**

(importi in migliaia di euro)

Zona	Regione	2005	2006	Percentuale
Nord Ovest	PIEMONTE	5.129	3.344	-34,81 %
	LOMBARDIA	1.576	902	-42,78 %
	LIGURIA	10	142	1392,55 %
<b>Nord Ovest</b>	<b>Totale:</b>	<b>6.715</b>	<b>4.388</b>	<b>-34,65 %</b>

Zona	Regione	2005	2006	Percentuale
Nord Est	VENETO	0	300	p.n.c.
	FRIULI V. GIULIA	3.630	3.917	7,92 %
	EMILIA ROMAGNA	0	0	p.n.c.
<b>Nord Est</b>	<b>Totale:</b>	<b>3.630</b>	<b>4.217</b>	<b>16,18 %</b>

Zona	Regione	2005	2006	Percentuale
Centro	TOSCANA	1.045	985	-5,68 %
	UMBRIA	193	245	27,18 %
	MARCHE	80	217	170,03 %
	LAZIO	793	756	-4,57 %
<b>Centro</b>	<b>Totale:</b>	<b>2.110</b>	<b>2.204</b>	<b>4,43 %</b>

Zona	Regione	2005	2006	Percentuale
Sud	ABRUZZO	236	18	-92,38 %
	MOLISE	0	0	-65,51 %
	CAMPANIA	1.397	673	-51,77 %
	PUGLIA	3.149	1.410	-55,23 %
	BASILICATA	0	1	p.n.c.
	CALABRIA	19	87	368,07 %
<b>Sud</b>	<b>Totale:</b>	<b>4.801</b>	<b>2.189</b>	<b>-54,40 %</b>

Zona	Regione	2005	2006	Percentuale
Isole	SICILIA	597	706	18,21 %
	SARDEGNA	378	268	-29,19 %
<b>Isole</b>	<b>Totale:</b>	<b>975</b>	<b>974</b>	<b>-0,17 %</b>

<b>Tot. Generale:</b>		<b>18.231</b>	<b>13.972</b>	<b>-23,36 %</b>
-----------------------	--	---------------	---------------	-----------------

**Prospetto n. 47****Province. Entrate. Titolo 2: entrate derivanti da contributi e trasferimenti correnti dello Stato, della Regione e di altri enti pubblici**

(importi in migliaia di euro)

**Stanziamenati in conto competenza**

Zona	Regione	2005	2006	Percentuale
Nord Ovest	PIEMONTE	534.632	494.730	-7,46 %
	LOMBARDIA	403.572	423.143	4,85 %
	LIGURIA	144.588	140.763	-2,65 %
<b>Nord Ovest</b>	<b>Totale:</b>	<b>1.082.793</b>	<b>1.058.636</b>	<b>-2,23 %</b>

Zona	Regione	2005	2006	Percentuale
Nord Est	VENETO	231.552	213.581	-7,76 %
	FRIULI V. GIULIA	180.185	191.896	6,50 %
	EMILIA ROMAGNA	294.988	305.643	3,61 %
<b>Nord Est</b>	<b>Totale:</b>	<b>706.724</b>	<b>711.120</b>	<b>0,62 %</b>

Zona	Regione	2005	2006	Percentuale
Centro	TOSCANA	456.830	412.555	-9,69 %
	UMBRIA	98.322	87.447	-11,06 %
	MARCHE	147.522	161.958	9,79 %
	LAZIO	257.449	231.239	-10,18 %
<b>Centro</b>	<b>Totale:</b>	<b>960.123</b>	<b>893.199</b>	<b>-6,97 %</b>

Zona	Regione	2005	2006	Percentuale
Sud	ABRUZZO	91.416	80.862	-11,55 %
	MOLISE	28.629	28.937	1,08 %
	CAMPANIA	775.618	515.486	-33,54 %
	PUGLIA	208.698	168.484	-19,27 %
	BASILICATA	106.445	106.639	0,18 %
	CALABRIA	222.338	225.866	1,59 %
	<b>Sud</b>	<b>Totale:</b>	<b>1.433.144</b>	<b>1.126.273</b>

Zona	Regione	2005	2006	Percentuale
Isole	SICILIA	341.705	313.204	-8,34 %
	SARDEGNA	79.320	79.464	0,18 %
<b>Isole</b>	<b>Totale:</b>	<b>421.024</b>	<b>392.668</b>	<b>-6,74 %</b>

<b>Tot. Generale:</b>	<b>4.603.809</b>	<b>4.181.896</b>	<b>-9,16 %</b>
-----------------------	------------------	------------------	----------------

**Prospetto n. 48****Province. Entrate. Titolo 2: entrate derivanti da contributi e trasferimenti correnti dello Stato, della Regione e di altri enti pubblici****Accertamenti in conto competenza**

(importi in migliaia di euro)

Zona	Regione	2005	2006	Percentuale
Nord Ovest	PIEMONTE	458.590	444.517	-3,07 %
	LOMBARDIA	365.442	342.454	-6,29 %
	LIGURIA	136.613	132.551	-2,97 %
<b>Nord Ovest</b>	<b>Totale:</b>	<b>960.644</b>	<b>919.522</b>	<b>-4,28 %</b>

Zona	Regione	2005	2006	Percentuale
Nord Est	VENETO	228.310	208.456	-8,70 %
	FRIULI V. GIULIA	180.222	185.349	2,84 %
	EMILIA ROMAGNA	274.101	288.612	5,29 %
<b>Nord Est</b>	<b>Totale:</b>	<b>682.634</b>	<b>682.417</b>	<b>-0,03 %</b>

Zona	Regione	2005	2006	Percentuale
Centro	TOSCANA	405.875	373.396	-8,00 %
	UMBRIA	96.116	78.548	-18,28 %
	MARCHE	132.430	152.468	15,13 %
	LAZIO	210.250	197.332	-6,14 %
<b>Centro</b>	<b>Totale:</b>	<b>844.671</b>	<b>801.744</b>	<b>-5,08 %</b>

Zona	Regione	2005	2006	Percentuale
Sud	ABRUZZO	86.152	76.711	-10,96 %
	MOLISE	28.362	27.372	-3,49 %
	CAMPANIA	654.939	465.466	-28,93 %
	PUGLIA	192.732	158.416	-17,80 %
	BASILICATA	104.225	99.330	-4,70 %
	CALABRIA	192.216	200.102	4,10 %
<b>Sud</b>	<b>Totale:</b>	<b>1.258.626</b>	<b>1.027.397</b>	<b>-18,37 %</b>

Zona	Regione	2005	2006	Percentuale
Isole	SICILIA	341.690	299.346	-12,39 %
	SARDEGNA	73.864	72.228	-2,21 %
<b>Isole</b>	<b>Totale:</b>	<b>415.554</b>	<b>371.574</b>	<b>-10,58 %</b>

<b>Tot. Generale:</b>	<b>4.162.129</b>	<b>3.802.654</b>	<b>-8,64 %</b>
-----------------------	------------------	------------------	----------------

**Prospetto n. 49****Province. Entrate. Titolo 2: entrate derivanti da contributi e trasferimenti correnti dello Stato, della Regione e di altri enti pubblici****Riscossioni in conto competenza**

(importi in migliaia di euro)

Zona	Regione	2005	2006	Percentuale
Nord Ovest	PIEMONTE	224.229	168.746	-24,74 %
	LOMBARDIA	283.325	278.838	-1,58 %
	LIGURIA	82.864	77.887	-6,01 %
<b>Nord Ovest</b>	<b>Totale:</b>	<b>590.418</b>	<b>525.472</b>	<b>-11,00 %</b>

Zona	Regione	2005	2006	Percentuale
Nord Est	VENETO	165.045	172.533	4,54 %
	FRIULI V. GIULIA	151.231	153.691	1,63 %
	EMILIA ROMAGNA	180.673	164.927	-8,72 %
<b>Nord Est</b>	<b>Totale:</b>	<b>496.949</b>	<b>491.150</b>	<b>-1,17 %</b>

Zona	Regione	2005	2006	Percentuale
Centro	TOSCANA	281.557	274.831	-2,39 %
	UMBRIA	64.685	58.945	-8,87 %
	MARCHE	64.327	82.137	27,69 %
	LAZIO	60.373	59.403	-1,61 %
<b>Centro</b>	<b>Totale:</b>	<b>470.943</b>	<b>475.316</b>	<b>0,93 %</b>

Zona	Regione	2005	2006	Percentuale
Sud	ABRUZZO	45.243	51.604	14,06 %
	MOLISE	15.144	20.548	35,69 %
	CAMPANIA	384.154	337.595	-12,12 %
	PUGLIA	150.006	119.447	-20,37 %
	BASILICATA	79.462	74.441	-6,32 %
	CALABRIA	133.707	143.314	7,18 %
<b>Sud</b>	<b>Totale:</b>	<b>807.716</b>	<b>746.949</b>	<b>-7,52 %</b>

Zona	Regione	2005	2006	Percentuale
Isole	SICILIA	73.325	80.991	10,46 %
	SARDEGNA	43.780	43.331	-1,03 %
<b>Isole</b>	<b>Totale:</b>	<b>117.105</b>	<b>124.322</b>	<b>6,16 %</b>

<b>Tot. Generale:</b>	<b>2.483.131</b>	<b>2.363.209</b>	<b>-4,83 %</b>
-----------------------	------------------	------------------	----------------

**Prospetto n. 50****Province. Entrate. Titolo 2: entrate derivanti da contributi e trasferimenti correnti dello Stato, della Regione e di altri enti pubblici****Residui in conto competenza**

(importi in migliaia di euro)

Zona	Regione	2005	2006	Percentuale
Nord Ovest	PIEMONTE	234.361	275.771	17,67 %
	LOMBARDIA	82.117	63.615	-22,53 %
	LIGURIA	53.749	54.664	1,70 %
<b>Nord Ovest</b>	<b>Totale:</b>	<b>370.227</b>	<b>394.050</b>	<b>6,43 %</b>

Zona	Regione	2005	2006	Percentuale
Nord Est	VENETO	63.264	35.923	-43,22 %
	FRIULI V. GIULIA	28.992	31.658	9,20 %
	EMILIA ROMAGNA	93.428	123.685	32,38 %
<b>Nord Est</b>	<b>Totale:</b>	<b>185.685</b>	<b>191.267</b>	<b>3,01 %</b>

Zona	Regione	2005	2006	Percentuale
Centro	TOSCANA	124.318	98.565	-20,72 %
	UMBRIA	31.431	19.603	-37,63 %
	MARCHE	68.103	70.331	3,27 %
	LAZIO	149.877	137.929	-7,97 %
<b>Centro</b>	<b>Totale:</b>	<b>373.729</b>	<b>326.428</b>	<b>-12,66 %</b>

Zona	Regione	2005	2006	Percentuale
Sud	ABRUZZO	40.909	25.107	-38,63 %
	MOLISE	13.218	6.824	-48,37 %
	CAMPANIA	270.785	127.870	-52,78 %
	PUGLIA	42.726	38.969	-8,79 %
	BASILICATA	24.763	24.889	0,51 %
	CALABRIA	58.508	56.788	-2,94 %
	<b>Sud</b>	<b>Totale:</b>	<b>450.909</b>	<b>280.448</b>

Zona	Regione	2005	2006	Percentuale
Isole	SICILIA	268.365	218.355	-18,64 %
	SARDEGNA	30.085	28.898	-3,95 %
<b>Isole</b>	<b>Totale:</b>	<b>298.449</b>	<b>247.253</b>	<b>-17,15 %</b>

<b>Tot. Generale:</b>	<b>1.678.998</b>	<b>1.439.445</b>	<b>-14,27 %</b>
-----------------------	------------------	------------------	-----------------



**Prospetto n. 51****Province. Entrate. Titolo 2: entrate derivanti da contributi e trasferimenti correnti dello Stato, della Regione e di altri enti pubblici**

(importi in migliaia di euro)

**Accertamenti in conto residui**

Zona	Regione	2005	2006	Percentuale
Nord Ovest	PIEMONTE	560.235	623.539	11,30 %
	LOMBARDIA	330.945	342.838	3,59 %
	LIGURIA	167.629	181.514	8,28 %
<b>Nord Ovest</b>	<b>Totale:</b>	<b>1.058.809</b>	<b>1.147.891</b>	<b>8,41 %</b>

Zona	Regione	2005	2006	Percentuale
Nord Est	VENETO	320.279	330.373	3,15 %
	FRIULI V. GIULIA	31.717	37.840	19,30 %
	EMILIA ROMAGNA	219.997	196.466	-10,70 %
<b>Nord Est</b>	<b>Totale:</b>	<b>571.993</b>	<b>564.679</b>	<b>-1,28 %</b>

Zona	Regione	2005	2006	Percentuale
Centro	TOSCANA	310.852	322.577	3,77 %
	UMBRIA	91.038	83.376	-8,42 %
	MARCHE	177.813	213.889	20,29 %
	LAZIO	367.874	460.160	25,09 %
<b>Centro</b>	<b>Totale:</b>	<b>947.577</b>	<b>1.080.002</b>	<b>13,98 %</b>

Zona	Regione	2005	2006	Percentuale
Sud	ABRUZZO	134.325	149.254	11,11 %
	MOLISE	59.282	68.599	15,72 %
	CAMPANIA	1.260.487	1.428.289	13,31 %
	PUGLIA	348.178	353.459	1,52 %
	BASILICATA	76.974	68.640	-10,83 %
	CALABRIA	175.643	182.272	3,77 %
	<b>Sud</b>	<b>Totale:</b>	<b>2.054.889</b>	<b>2.250.513</b>

Zona	Regione	2005	2006	Percentuale
Isole	SICILIA	988.970	881.499	-10,87 %
	SARDEGNA	332.345	280.594	-15,57 %
	<b>Isole</b>	<b>Totale:</b>	<b>1.321.315</b>	<b>1.162.093</b>

<b>Tot. Generale:</b>	<b>5.954.583</b>	<b>6.205.179</b>	<b>4,21 %</b>
-----------------------	------------------	------------------	---------------

**Prospetto n. 52****Province. Entrate. Titolo 2: entrate derivanti da contributi e trasferimenti correnti dello Stato, della Regione e di altri enti pubblici****Riscossioni in conto residui**

(importi in migliaia di euro)

Zona	Regione	2005	2006	Percentuale
Nord Ovest	PIEMONTE	146.478	159.550	8,92 %
	LOMBARDIA	57.776	66.125	14,45 %
	LIGURIA	33.231	46.287	39,29 %
<b>Nord Ovest</b>	<b>Totale:</b>	<b>237.485</b>	<b>271.962</b>	<b>14,52 %</b>

Zona	Regione	2005	2006	Percentuale
Nord Est	VENETO	46.521	49.119	5,58 %
	FRIULI V. GIULIA	21.832	28.282	29,54 %
	EMILIA ROMAGNA	114.278	91.712	-19,75 %
<b>Nord Est</b>	<b>Totale:</b>	<b>182.631</b>	<b>169.112</b>	<b>-7,40 %</b>

Zona	Regione	2005	2006	Percentuale
Centro	TOSCANA	99.576	86.313	-13,32 %
	UMBRIA	37.592	16.889	-55,07 %
	MARCHE	30.841	25.423	-17,57 %
	LAZIO	54.441	94.325	73,26 %
<b>Centro</b>	<b>Totale:</b>	<b>222.450</b>	<b>222.950</b>	<b>0,22 %</b>

Zona	Regione	2005	2006	Percentuale
Sud	ABRUZZO	24.073	22.190	-7,82 %
	MOLISE	3.352	14.851	342,99 %
	CAMPANIA	88.083	138.177	56,87 %
	PUGLIA	20.224	12.015	-40,59 %
	BASILICATA	29.639	13.941	-52,96 %
	CALABRIA	44.275	25.229	-43,02 %
<b>Sud</b>	<b>Totale:</b>	<b>209.647</b>	<b>226.404</b>	<b>7,99 %</b>

Zona	Regione	2005	2006	Percentuale
Isole	SICILIA	368.938	284.096	-23,00 %
	SARDEGNA	79.515	40.638	-48,89 %
<b>Isole</b>	<b>Totale:</b>	<b>448.453</b>	<b>324.735</b>	<b>-27,59 %</b>

<b>Tot. Generale:</b>	<b>1.300.665</b>	<b>1.215.163</b>	<b>-6,57 %</b>
-----------------------	------------------	------------------	----------------



**Prospetto n. 53****Province. Entrate. Titolo 2: entrate derivanti da contributi e trasferimenti correnti dello Stato, della Regione e di altri enti pubblici**

(importi in migliaia di euro)

**Residui in conto residui**

Zona	Regione	2005	2006	Percentuale
Nord Ovest	PIEMONTE	413.757	463.989	12,14 %
	LOMBARDIA	273.170	276.713	1,30 %
	LIGURIA	134.398	135.227	0,62 %
<b>Nord Ovest</b>	<b>Totale:</b>	<b>821.325</b>	<b>875.929</b>	<b>6,65 %</b>

Zona	Regione	2005	2006	Percentuale
Nord Est	VENETO	273.757	281.254	2,74 %
	FRIULI V. GIULIA	9.885	9.558	-3,31 %
	EMILIA ROMAGNA	105.720	104.755	-0,91 %
<b>Nord Est</b>	<b>Totale:</b>	<b>389.362</b>	<b>395.567</b>	<b>1,59 %</b>

Zona	Regione	2005	2006	Percentuale
Centro	TOSCANA	211.276	236.264	11,83 %
	UMBRIA	53.446	66.487	24,40 %
	MARCHE	146.972	188.466	28,23 %
	LAZIO	313.433	365.835	16,72 %
<b>Centro</b>	<b>Totale:</b>	<b>725.126</b>	<b>857.052</b>	<b>18,19 %</b>

Zona	Regione	2005	2006	Percentuale
Sud	ABRUZZO	110.252	127.064	15,25 %
	MOLISE	55.930	53.748	-3,90 %
	CAMPANIA	1.172.404	1.290.111	10,04 %
	PUGLIA	327.954	341.443	4,11 %
	BASILICATA	47.335	54.699	15,56 %
	CALABRIA	131.368	157.043	19,54 %
<b>Sud</b>	<b>Totale:</b>	<b>1.845.242</b>	<b>2.024.109</b>	<b>9,69 %</b>

Zona	Regione	2005	2006	Percentuale
Isole	SICILIA	620.033	597.403	-3,65 %
	SARDEGNA	252.830	239.956	-5,09 %
<b>Isole</b>	<b>Totale:</b>	<b>872.862</b>	<b>837.359</b>	<b>-4,07 %</b>

<b>Tot. Generale:</b>	<b>4.653.917</b>	<b>4.990.016</b>	<b>7,22 %</b>
-----------------------	------------------	------------------	---------------

**Prospetto n. 54****Province. Entrate. Titolo 2: entrate derivanti da contributi e trasferimenti correnti dello Stato, della Regione e di altri enti pubblici****Accertamenti totali**

(importi in migliaia di euro)

Zona	Regione	2005	2006	Percentuale
Nord Ovest	PIEMONTE	1.018.825	1.068.056	4,83 %
	LOMBARDIA	696.387	685.292	-1,59 %
	LIGURIA	304.241	314.065	3,23 %
<b>Nord Ovest</b>	<b>Totale:</b>	<b>2.019.454</b>	<b>2.067.412</b>	<b>2,37 %</b>

Zona	Regione	2005	2006	Percentuale
Nord Est	VENETO	548.588	538.829	-1,78 %
	FRIULI V. GIULIA	211.940	223.189	5,31 %
	EMILIA ROMAGNA	494.099	485.078	-1,83 %
<b>Nord Est</b>	<b>Totale:</b>	<b>1.254.627</b>	<b>1.247.096</b>	<b>-0,60 %</b>

Zona	Regione	2005	2006	Percentuale
Centro	TOSCANA	716.727	695.973	-2,90 %
	UMBRIA	187.154	161.924	-13,48 %
	MARCHE	310.244	366.357	18,09 %
	LAZIO	578.123	657.492	13,73 %
<b>Centro</b>	<b>Totale:</b>	<b>1.792.248</b>	<b>1.881.746</b>	<b>4,99 %</b>

Zona	Regione	2005	2006	Percentuale
Sud	ABRUZZO	220.477	225.965	2,49 %
	MOLISE	87.644	95.971	9,50 %
	CAMPANIA	1.915.426	1.893.754	-1,13 %
	PUGLIA	540.909	511.875	-5,37 %
	BASILICATA	181.199	167.970	-7,30 %
	CALABRIA	367.858	382.374	3,95 %
	<b>Sud</b>	<b>Totale:</b>	<b>3.313.514</b>	<b>3.277.910</b>

Zona	Regione	2005	2006	Percentuale
Isole	SICILIA	1.330.660	1.180.845	-11,26 %
	SARDEGNA	406.209	352.822	-13,14 %
<b>Isole</b>	<b>Totale:</b>	<b>1.736.869</b>	<b>1.533.667</b>	<b>-11,70 %</b>

<b>Tot. Generale:</b>	<b>10.116.712</b>	<b>10.007.833</b>	<b>-1,08 %</b>
-----------------------	-------------------	-------------------	----------------

**Prospetto n. 55****Province. Entrate. Titolo 2: entrate derivanti da contributi e trasferimenti correnti dello Stato, della Regione e di altri enti pubblici**

(importi in migliaia di euro)

**Riscossioni totali**

Zona	Regione	2005	2006	Percentuale
Nord Ovest	PIEMONTE	370.706	328.296	-11,44 %
	LOMBARDIA	341.101	344.964	1,13 %
	LIGURIA	116.095	124.174	6,96 %
<b>Nord Ovest</b>	<b>Totale:</b>	<b>827.902</b>	<b>797.433</b>	<b>-3,68 %</b>

Zona	Regione	2005	2006	Percentuale
Nord Est	VENETO	211.567	221.651	4,77 %
	FRIULI V. GIULIA	173.063	181.973	5,15 %
	EMILIA ROMAGNA	294.951	256.639	-12,99 %
<b>Nord Est</b>	<b>Totale:</b>	<b>679.580</b>	<b>660.263</b>	<b>-2,84 %</b>

Zona	Regione	2005	2006	Percentuale
Centro	TOSCANA	381.133	361.144	-5,24 %
	UMBRIA	102.277	75.835	-25,85 %
	MARCHE	95.169	107.560	13,02 %
	LAZIO	114.814	153.728	33,89 %
<b>Centro</b>	<b>Totale:</b>	<b>693.393</b>	<b>698.266</b>	<b>0,70 %</b>

Zona	Regione	2005	2006	Percentuale
Sud	ABRUZZO	69.316	73.794	6,46 %
	MOLISE	18.496	35.399	91,39 %
	CAMPANIA	472.237	475.773	0,75 %
	PUGLIA	170.229	131.463	-22,77 %
	BASILICATA	109.101	88.382	-18,99 %
	CALABRIA	177.983	168.544	-5,30 %
<b>Sud</b>	<b>Totale:</b>	<b>1.017.363</b>	<b>973.353</b>	<b>-4,33 %</b>

Zona	Regione	2005	2006	Percentuale
Isole	SICILIA	442.262	365.088	-17,45 %
	SARDEGNA	123.295	83.969	-31,90 %
<b>Isole</b>	<b>Totale:</b>	<b>565.557</b>	<b>449.056</b>	<b>-20,60 %</b>

<b>Tot. Generale:</b>	<b>3.783.796</b>	<b>3.578.372</b>	<b>-5,43 %</b>
-----------------------	------------------	------------------	----------------

**Prospetto n. 56****Province. Entrate. Titolo 2: entrate derivanti da contributi e trasferimenti correnti dello Stato, della Regione e di altri enti pubblici**

(importi in migliaia di euro)

**Totale dei residui attivi da riportare**

Zona	Regione	2005	2006	Percentuale
Nord Ovest	PIEMONTE	648.118	739.760	14,14 %
	LOMBARDIA	355.286	340.328	-4,21 %
	LIGURIA	188.146	189.891	0,93 %
<b>Nord Ovest</b>	<b>Totale:</b>	<b>1.191.551</b>	<b>1.269.979</b>	<b>6,58 %</b>

Zona	Regione	2005	2006	Percentuale
Nord Est	VENETO	337.022	317.177	-5,89 %
	FRIULI V. GIULIA	38.877	41.217	6,02 %
	EMILIA ROMAGNA	199.148	228.439	14,71 %
<b>Nord Est</b>	<b>Totale:</b>	<b>575.047</b>	<b>586.834</b>	<b>2,05 %</b>

Zona	Regione	2005	2006	Percentuale
Centro	TOSCANA	335.594	334.829	-0,23 %
	UMBRIA	84.877	86.089	1,43 %
	MARCHE	215.075	258.798	20,33 %
	LAZIO	463.309	503.764	8,73 %
<b>Centro</b>	<b>Totale:</b>	<b>1.098.855</b>	<b>1.183.480</b>	<b>7,70 %</b>

Zona	Regione	2005	2006	Percentuale
Sud	ABRUZZO	151.161	152.172	0,67 %
	MOLISE	69.148	60.573	-12,40 %
	CAMPANIA	1.443.189	1.417.981	-1,75 %
	PUGLIA	370.680	380.412	2,63 %
	BASILICATA	72.098	79.588	10,39 %
	CALABRIA	189.876	213.831	12,62 %
<b>Sud</b>	<b>Totale:</b>	<b>2.296.151</b>	<b>2.304.557</b>	<b>0,37 %</b>

Zona	Regione	2005	2006	Percentuale
Isole	SICILIA	888.398	815.758	-8,18 %
	SARDEGNA	282.914	268.853	-4,97 %
<b>Isole</b>	<b>Totale:</b>	<b>1.171.312</b>	<b>1.084.611</b>	<b>-7,40 %</b>

<b>Tot. Generale:</b>	<b>6.332.916</b>	<b>6.429.461</b>	<b>1,52 %</b>
-----------------------	------------------	------------------	---------------

**Prospetto n. 57****Province. Entrate. Titolo 2 catg. 1: contributi e trasfer. correnti dallo Stato****Accertamenti in conto competenza**

(importi in migliaia di euro)

Zona	Regione	2005	2006	Percentuale
Nord Ovest	PIEMONTE	45.984	41.580	-9,58 %
	LOMBARDIA	21.066	23.922	13,56 %
	LIGURIA	9.787	5.210	-46,77 %
<b>Nord Ovest</b>	<b>Totale:</b>	<b>76.837</b>	<b>70.712</b>	<b>-7,97 %</b>

Zona	Regione	2005	2006	Percentuale
Nord Est	VENETO	43.126	29.211	-32,27 %
	FRIULI V. GIULIA	2.908	3.386	16,41 %
	EMILIA ROMAGNA	11.283	3.946	-65,03 %
<b>Nord Est</b>	<b>Totale:</b>	<b>57.318</b>	<b>36.542</b>	<b>-36,25 %</b>

Zona	Regione	2005	2006	Percentuale
Centro	TOSCANA	47.244	27.269	-42,28 %
	UMBRIA	18.045	16.354	-9,37 %
	MARCHE	20.423	21.487	5,21 %
	LAZIO	45.352	35.107	-22,59 %
<b>Centro</b>	<b>Totale:</b>	<b>131.065</b>	<b>100.217</b>	<b>-23,54 %</b>

Zona	Regione	2005	2006	Percentuale
Sud	ABRUZZO	51.247	46.639	-8,99 %
	MOLISE	25.998	26.223	0,87 %
	CAMPANIA	208.756	178.998	-14,25 %
	PUGLIA	84.434	69.883	-17,23 %
	BASILICATA	44.227	42.330	-4,29 %
	CALABRIA	149.646	146.333	-2,21 %
<b>Sud</b>	<b>Totale:</b>	<b>564.307</b>	<b>510.407</b>	<b>-9,55 %</b>

Zona	Regione	2005	2006	Percentuale
Isole	SICILIA	201.362	200.915	-0,22 %
	SARDEGNA	44.012	22.879	-48,02 %
<b>Isole</b>	<b>Totale:</b>	<b>245.374</b>	<b>223.793</b>	<b>-8,80 %</b>

<b>Tot. Generale:</b>	<b>1.074.901</b>	<b>941.671</b>	<b>-12,39 %</b>
-----------------------	------------------	----------------	-----------------



**Prospetto n. 58****Province. Entrate. Titolo 2 catg. 1: contributi e trasfer. correnti dallo Stato****Riscossioni in conto competenza**

(importi in migliaia di euro)

Zona	Regione	2005	2006	Percentuale
Nord Ovest	PIEMONTE	38.711	34.603	-10,61 %
	LOMBARDIA	13.339	5.127	-61,56 %
	LIGURIA	5.494	3.421	-37,73 %
<b>Nord Ovest</b>	<b>Totale:</b>	<b>57.544</b>	<b>43.151</b>	<b>-25,01 %</b>

Zona	Regione	2005	2006	Percentuale
Nord Est	VENETO	26.977	24.548	-9,01 %
	FRIULI V. GIULIA	2.475	2.625	6,09 %
	EMILIA ROMAGNA	3.191	1.564	-51,00 %
<b>Nord Est</b>	<b>Totale:</b>	<b>32.643</b>	<b>28.737</b>	<b>-11,97 %</b>

Zona	Regione	2005	2006	Percentuale
Centro	TOSCANA	23.907	20.896	-12,60 %
	UMBRIA	14.186	12.669	-10,69 %
	MARCHE	16.843	16.950	0,63 %
	LAZIO	33.864	30.744	-9,21 %
<b>Centro</b>	<b>Totale:</b>	<b>88.800</b>	<b>81.258</b>	<b>-8,49 %</b>

Zona	Regione	2005	2006	Percentuale
Sud	ABRUZZO	32.541	34.308	5,43 %
	MOLISE	14.597	19.552	33,95 %
	CAMPANIA	141.630	117.487	-17,05 %
	PUGLIA	52.970	42.047	-20,62 %
	BASILICATA	30.546	30.516	-0,10 %
	CALABRIA	110.097	113.232	2,85 %
<b>Sud</b>	<b>Totale:</b>	<b>382.381</b>	<b>357.142</b>	<b>-6,60 %</b>

Zona	Regione	2005	2006	Percentuale
Isole	SICILIA	51.599	64.022	24,07 %
	SARDEGNA	28.873	7.684	-73,39 %
<b>Isole</b>	<b>Totale:</b>	<b>80.472</b>	<b>71.706</b>	<b>-10,89 %</b>

<b>Tot. Generale:</b>		<b>641.840</b>	<b>581.995</b>	<b>-9,32 %</b>
-----------------------	--	----------------	----------------	----------------

**Prospetto n. 59****Province. Entrate. Titolo 2 catg. 1: contributi e trasfer. correnti dallo Stato****Residui in conto competenza**

(importi in migliaia di euro)

Zona	Regione	2005	2006	Percentuale
Nord Ovest	PIEMONTE	7.273	6.977	-4,07 %
	LOMBARDIA	7.727	18.795	143,24 %
	LIGURIA	4.293	1.789	-58,33 %
<b>Nord Ovest</b>	<b>Totale:</b>	<b>19.293</b>	<b>27.560</b>	<b>42,85 %</b>

Zona	Regione	2005	2006	Percentuale
Nord Est	VENETO	16.149	4.663	-71,13 %
	FRIULI V. GIULIA	434	760	75,26 %
	EMILIA ROMAGNA	8.092	2.382	-70,56 %
<b>Nord Est</b>	<b>Totale:</b>	<b>24.675</b>	<b>7.805</b>	<b>-68,37 %</b>

Zona	Regione	2005	2006	Percentuale
Centro	TOSCANA	23.338	6.374	-72,69 %
	UMBRIA	3.859	3.685	-4,51 %
	MARCHE	3.580	4.537	26,73 %
	LAZIO	11.488	4.363	-62,02 %
<b>Centro</b>	<b>Totale:</b>	<b>42.265</b>	<b>18.959</b>	<b>-55,14 %</b>

Zona	Regione	2005	2006	Percentuale
Sud	ABRUZZO	18.706	12.332	-34,08 %
	MOLISE	11.401	6.671	-41,49 %
	CAMPANIA	67.125	61.511	-8,36 %
	PUGLIA	31.464	27.836	-11,53 %
	BASILICATA	13.681	11.814	-13,64 %
	CALABRIA	39.549	33.101	-16,30 %
<b>Sud</b>	<b>Totale:</b>	<b>181.926</b>	<b>153.264</b>	<b>-15,75 %</b>

Zona	Regione	2005	2006	Percentuale
Isole	SICILIA	149.763	136.893	-8,59 %
	SARDEGNA	15.139	15.194	0,37 %
<b>Isole</b>	<b>Totale:</b>	<b>164.902</b>	<b>152.088</b>	<b>-7,77 %</b>

<b>Tot. Generale:</b>		<b>433.060</b>	<b>359.677</b>	<b>-16,95 %</b>
-----------------------	--	----------------	----------------	-----------------

**Prospetto n. 60****Province. Entrate. Titolo 2 catg. 1: contributi e trasfer. correnti dallo Stato****Accertamenti in conto residui**

(importi in migliaia di euro)

Zona	Regione	2005	2006	Percentuale
Nord Ovest	PIEMONTE	225.188	224.121	-0,47 %
	LOMBARDIA	237.249	239.178	0,81 %
	LIGURIA	37.176	40.321	8,46 %
<b>Nord Ovest</b>	<b>Totale:</b>	<b>499.612</b>	<b>503.620</b>	<b>0,80 %</b>

Zona	Regione	2005	2006	Percentuale
Nord Est	VENETO	251.367	255.712	1,73 %
	FRIULI V. GIULIA	1.828	1.775	-2,90 %
	EMILIA ROMAGNA	74.050	74.823	1,04 %
<b>Nord Est</b>	<b>Totale:</b>	<b>327.245</b>	<b>332.309</b>	<b>1,55 %</b>

Zona	Regione	2005	2006	Percentuale
Centro	TOSCANA	94.706	112.259	18,53 %
	UMBRIA	34.801	35.229	1,23 %
	MARCHE	69.385	72.350	4,27 %
	LAZIO	219.897	216.924	-1,35 %
<b>Centro</b>	<b>Totale:</b>	<b>418.789</b>	<b>436.762</b>	<b>4,29 %</b>

Zona	Regione	2005	2006	Percentuale
Sud	ABRUZZO	108.306	117.268	8,28 %
	MOLISE	53.044	64.729	22,03 %
	CAMPANIA	967.763	1.004.776	3,82 %
	PUGLIA	292.990	306.767	4,70 %
	BASILICATA	51.719	40.215	-22,24 %
	CALABRIA	146.057	145.124	-0,64 %
<b>Sud</b>	<b>Totale:</b>	<b>1.619.878</b>	<b>1.678.879</b>	<b>3,64 %</b>

Zona	Regione	2005	2006	Percentuale
Isole	SICILIA	675.943	607.280	-10,16 %
	SARDEGNA	309.042	247.845	-19,80 %
<b>Isole</b>	<b>Totale:</b>	<b>984.985</b>	<b>855.125</b>	<b>-13,18 %</b>

<b>Tot. Generale:</b>	<b>3.850.511</b>	<b>3.806.695</b>	<b>-1,14 %</b>
-----------------------	------------------	------------------	----------------



**Prospetto n. 61****Province. Entrate. Titolo 2 catg. 1: contributi e trasfer. correnti dallo Stato****Riscossioni in conto residui**

(importi in migliaia di euro)

Zona	Regione	2005	2006	Percentuale
Nord Ovest	PIEMONTE	6.171	13.248	114,68 %
	LOMBARDIA	1.458	4.343	197,92 %
	LIGURIA	793	4.096	416,38 %
<b>Nord Ovest</b>	<b>Totale:</b>	<b>8.422</b>	<b>21.687</b>	<b>157,50 %</b>

Zona	Regione	2005	2006	Percentuale
Nord Est	VENETO	9.908	9.038	-8,78 %
	FRIULI V. GIULIA	409	740	81,17 %
	EMILIA ROMAGNA	7.390	9.306	25,92 %
<b>Nord Est</b>	<b>Totale:</b>	<b>17.707</b>	<b>19.084</b>	<b>7,78 %</b>

Zona	Regione	2005	2006	Percentuale
Centro	TOSCANA	5.994	7.788	29,92 %
	UMBRIA	3.431	1.563	-54,42 %
	MARCHE	540	1.475	172,90 %
	LAZIO	14.411	21.083	46,30 %
<b>Centro</b>	<b>Totale:</b>	<b>24.376</b>	<b>31.909</b>	<b>30,90 %</b>

Zona	Regione	2005	2006	Percentuale
Sud	ABRUZZO	9.495	5.126	-46,01 %
	MOLISE	39	13.103	33782,87 %
	CAMPANIA	21.529	23.559	9,43 %
	PUGLIA	14.972	3.571	-76,15 %
	BASILICATA	25.166	11.715	-53,45 %
	CALABRIA	37.089	14.671	-60,44 %
<b>Sud</b>	<b>Totale:</b>	<b>108.291</b>	<b>71.746</b>	<b>-33,75 %</b>

Zona	Regione	2005	2006	Percentuale
Isole	SICILIA	220.846	142.289	-35,57 %
	SARDEGNA	75.914	26.323	-65,33 %
<b>Isole</b>	<b>Totale:</b>	<b>296.760</b>	<b>168.611</b>	<b>-43,18 %</b>

<b>Tot. Generale:</b>	<b>455.556</b>	<b>313.037</b>	<b>-31,28 %</b>
-----------------------	----------------	----------------	-----------------

**Prospetto n. 62****Province. Entrate. Titolo 2 catg. 1: contributi e trasfer. correnti dallo Stato****Residui in conto residui**

(importi in migliaia di euro)

Zona	Regione	2005	2006	Percentuale
Nord Ovest	PIEMONTE	219.017	210.873	-3,72 %
	LOMBARDIA	235.791	234.835	-0,41 %
	LIGURIA	36.383	36.225	-0,43 %
<b>Nord Ovest</b>	<b>Totale:</b>	<b>491.190</b>	<b>481.933</b>	<b>-1,88 %</b>

Zona	Regione	2005	2006	Percentuale
Nord Est	VENETO	241.459	246.673	2,16 %
	FRIULI V. GIULIA	1.419	1.034	-27,11 %
	EMILIA ROMAGNA	66.660	65.517	-1,71 %
<b>Nord Est</b>	<b>Totale:</b>	<b>309.538</b>	<b>313.225</b>	<b>1,19 %</b>

Zona	Regione	2005	2006	Percentuale
Centro	TOSCANA	88.712	104.471	17,76 %
	UMBRIA	31.370	33.666	7,32 %
	MARCHE	68.845	70.875	2,95 %
	LAZIO	205.487	195.841	-4,69 %
<b>Centro</b>	<b>Totale:</b>	<b>394.414</b>	<b>404.853</b>	<b>2,65 %</b>

Zona	Regione	2005	2006	Percentuale
Sud	ABRUZZO	98.810	112.142	13,49 %
	MOLISE	53.006	51.626	-2,60 %
	CAMPANIA	946.233	981.217	3,70 %
	PUGLIA	278.018	303.195	9,06 %
	BASILICATA	26.553	28.500	7,33 %
	CALABRIA	108.968	130.453	19,72 %
<b>Sud</b>	<b>Totale:</b>	<b>1.511.587</b>	<b>1.607.134</b>	<b>6,32 %</b>

Zona	Regione	2005	2006	Percentuale
Isole	SICILIA	455.098	464.992	2,17 %
	SARDEGNA	233.127	221.522	-4,98 %
<b>Isole</b>	<b>Totale:</b>	<b>688.225</b>	<b>686.513</b>	<b>-0,25 %</b>

<b>Tot. Generale:</b>	<b>3.394.955</b>	<b>3.493.658</b>	<b>2,91 %</b>
-----------------------	------------------	------------------	---------------

**Prospetto n. 63****Province. Entrate. Titolo 2 catg. 1: contributi e trasfer. correnti dallo Stato****Riscossioni totali**

(importi in migliaia di euro)

Zona	Regione	2005	2006	Percentuale
Nord Ovest	PIEMONTE	44.882	47.852	6,62 %
	LOMBARDIA	14.797	9.470	-36,00 %
	LIGURIA	6.287	7.517	19,56 %
<b>Nord Ovest</b>	<b>Totale:</b>	<b>65.966</b>	<b>64.838</b>	<b>-1,71 %</b>

Zona	Regione	2005	2006	Percentuale
Nord Est	VENETO	36.886	33.586	-8,94 %
	FRIULI V. GIULIA	2.883	3.366	16,73 %
	EMILIA ROMAGNA	10.582	10.869	2,72 %
<b>Nord Est</b>	<b>Totale:</b>	<b>50.350</b>	<b>47.821</b>	<b>-5,02 %</b>

Zona	Regione	2005	2006	Percentuale
Centro	TOSCANA	29.901	28.683	-4,07 %
	UMBRIA	17.616	14.233	-19,21 %
	MARCHE	17.384	18.425	5,99 %
	LAZIO	48.275	51.827	7,36 %
<b>Centro</b>	<b>Totale:</b>	<b>113.176</b>	<b>113.167</b>	<b>-0,01 %</b>

Zona	Regione	2005	2006	Percentuale
Sud	ABRUZZO	42.036	39.434	-6,19 %
	MOLISE	14.635	32.655	123,12 %
	CAMPANIA	163.160	141.046	-13,55 %
	PUGLIA	67.942	45.618	-32,86 %
	BASILICATA	55.712	42.231	-24,20 %
	CALABRIA	147.186	127.904	-13,10 %
<b>Sud</b>	<b>Totale:</b>	<b>490.672</b>	<b>428.888</b>	<b>-12,59 %</b>

Zona	Regione	2005	2006	Percentuale
Isole	SICILIA	272.445	206.310	-24,27 %
	SARDEGNA	104.787	34.007	-67,55 %
<b>Isole</b>	<b>Totale:</b>	<b>377.232</b>	<b>240.317</b>	<b>-36,29 %</b>

<b>Tot. Generale:</b>	<b>1.097.396</b>	<b>895.032</b>	<b>-18,44 %</b>
-----------------------	------------------	----------------	-----------------

**Prospetto n. 64****Province. Entrate. Titolo 2 catg. 1: contributi e trasfer. correnti dallo Stato****Totale dei residui attivi da riportare**

(importi in migliaia di euro)

Zona	Regione	2005	2006	Percentuale
Nord Ovest	PIEMONTE	226.290	217.850	-3,73 %
	LOMBARDIA	243.518	253.629	4,15 %
	LIGURIA	40.676	38.014	-6,54 %
<b>Nord Ovest</b>	<b>Totale:</b>	<b>510.484</b>	<b>509.493</b>	<b>-0,19 %</b>

Zona	Regione	2005	2006	Percentuale
Nord Est	VENETO	257.608	251.336	-2,43 %
	FRIULI V. GIULIA	1.853	1.795	-3,15 %
	EMILIA ROMAGNA	74.752	67.900	-9,17 %
<b>Nord Est</b>	<b>Totale:</b>	<b>334.213</b>	<b>321.031</b>	<b>-3,94 %</b>

Zona	Regione	2005	2006	Percentuale
Centro	TOSCANA	112.050	110.845	-1,08 %
	UMBRIA	35.229	37.351	6,02 %
	MARCHE	72.425	75.412	4,12 %
	LAZIO	216.975	200.204	-7,73 %
<b>Centro</b>	<b>Totale:</b>	<b>436.678</b>	<b>423.812</b>	<b>-2,95 %</b>

Zona	Regione	2005	2006	Percentuale
Sud	ABRUZZO	117.516	124.474	5,92 %
	MOLISE	64.407	58.297	-9,49 %
	CAMPANIA	1.013.359	1.042.728	2,90 %
	PUGLIA	309.482	331.032	6,96 %
	BASILICATA	40.234	40.314	0,20 %
	CALABRIA	148.517	163.554	10,13 %
<b>Sud</b>	<b>Totale:</b>	<b>1.693.513</b>	<b>1.760.398</b>	<b>3,95 %</b>

Zona	Regione	2005	2006	Percentuale
Isole	SICILIA	604.861	601.885	-0,49 %
	SARDEGNA	248.266	236.716	-4,65 %
<b>Isole</b>	<b>Totale:</b>	<b>853.127</b>	<b>838.601</b>	<b>-1,70 %</b>

<b>Tot. Generale:</b>		<b>3.828.015</b>	<b>3.853.335</b>	<b>0,66 %</b>
-----------------------	--	------------------	------------------	---------------

**Prospetto n. 65****Province. Entrate. Titolo 2 catg. 2: contrib. e trasfer. correnti dalla Regione****Accertamenti in conto competenza**

(importi in migliaia d. euro)

Zona	Regione	2005	2006	Percentuale
Nord Ovest	PIEMONTE	284.203	243.528	-14,31 %
	LOMBARDIA	222.026	214.076	-3,58 %
	LIGURIA	51.949	64.803	24,74 %
<b>Nord Ovest</b>	<b>Totale:</b>	<b>558.178</b>	<b>522.407</b>	<b>-6,41 %</b>

Zona	Regione	2005	2006	Percentuale
Nord Est	VENETO	103.146	101.529	-1,57 %
	FRIULI V. GIULIA	81.431	70.634	-13,26 %
	EMILIA ROMAGNA	54.290	51.494	-5,15 %
<b>Nord Est</b>	<b>Totale:</b>	<b>238.867</b>	<b>223.657</b>	<b>-6,37 %</b>

Zona	Regione	2005	2006	Percentuale
Centro	TOSCANA	129.078	119.319	-7,56 %
	UMBRIA	27.156	14.753	-45,67 %
	MARCHE	71.428	88.814	24,34 %
	LAZIO	137.700	128.820	-6,45 %
<b>Centro</b>	<b>Totale:</b>	<b>365.362</b>	<b>351.707</b>	<b>-3,74 %</b>

Zona	Regione	2005	2006	Percentuale
Sud	ABRUZZO	11.931	10.864	-8,95 %
	MOLISE	726	508	-30,12 %
	CAMPANIA	65.860	25.322	-61,55 %
	PUGLIA	51.230	34.726	-32,22 %
	BASILICATA	3.124	1.855	-40,61 %
	CALABRIA	13.702	25.595	86,79 %
<b>Sud</b>	<b>Totale:</b>	<b>146.573</b>	<b>98.870</b>	<b>-32,55 %</b>

Zona	Regione	2005	2006	Percentuale
Isole	SICILIA	123.292	88.483	-28,23 %
	SARDEGNA	21.618	22.161	2,51 %
<b>Isole</b>	<b>Totale:</b>	<b>144.910</b>	<b>110.644</b>	<b>-23,65 %</b>

<b>Tot. Generale:</b>	<b>1.453.890</b>	<b>1.307.284</b>	<b>-10,08 %</b>
-----------------------	------------------	------------------	-----------------

**Prospetto n. 66****Province. Entrate. Titolo 2 catg. 2: contrib. e trasfer. correnti dalla Regione****Riscossioni in conto competenza**

(importi in migliaia di euro)

Zona	Regione	2005	2006	Percentuale
Nord Ovest	PIEMONTE	92.970	52.800	-43,21 %
	LOMBARDIA	192.821	194.560	0,90 %
	LIGURIA	36.378	35.536	-2,31 %
<b>Nord Ovest</b>	<b>Totale:</b>	<b>322.169</b>	<b>282.896</b>	<b>-12,19 %</b>

Zona	Regione	2005	2006	Percentuale
Nord Est	VENETO	75.019	80.496	7,30 %
	FRIULI V. GIULIA	64.533	51.069	-20,86 %
	EMILIA ROMAGNA	42.239	40.258	-4,69 %
<b>Nord Est</b>	<b>Totale:</b>	<b>181.791</b>	<b>171.823</b>	<b>-5,48 %</b>

Zona	Regione	2005	2006	Percentuale
Centro	TOSCANA	106.743	107.708	0,90 %
	UMBRIA	11.904	9.247	-22,32 %
	MARCHE	38.151	49.165	28,87 %
	LAZIO	17.655	12.192	-30,94 %
<b>Centro</b>	<b>Totale:</b>	<b>174.452</b>	<b>178.313</b>	<b>2,21 %</b>

Zona	Regione	2005	2006	Percentuale
Sud	ABRUZZO	6.055	5.955	-1,64 %
	MOLISE	180	433	140,62 %
	CAMPANIA	10.350	8.291	-19,89 %
	PUGLIA	48.164	30.519	-36,64 %
	BASILICATA	1.324	1.047	-20,92 %
	CALABRIA	6.543	12.743	94,75 %
	<b>Sud</b>	<b>Totale:</b>	<b>72.616</b>	<b>58.989</b>

Zona	Regione	2005	2006	Percentuale
Isole	SICILIA	19.268	15.352	-20,32 %
	SARDEGNA	11.725	17.690	50,87 %
<b>Isole</b>	<b>Totale:</b>	<b>30.993</b>	<b>33.042</b>	<b>6,61 %</b>

<b>Tot. Generale:</b>	<b>782.021</b>	<b>725.062</b>	<b>-7,28 %</b>
-----------------------	----------------	----------------	----------------



**Prospetto n. 67****Province. Entrate. Titolo 2 catg. 2: contrib. e trasfer. correnti dalla Regione****Residui in conto competenza**

(importi in migliaia di euro)

Zona	Regione	2005	2006	Percentuale
Nord Ovest	PIEMONTE	191.232	190.728	-0,26 %
	LOMBARDIA	29.206	19.516	-33,18 %
	LIGURIA	15.571	29.267	87,96 %
<b>Nord Ovest</b>	<b>Totale:</b>	<b>236.009</b>	<b>239.511</b>	<b>1,48 %</b>

Zona	Regione	2005	2006	Percentuale
Nord Est	VENETO	28.128	21.033	-25,22 %
	FRIULI V. GIULIA	16.898	19.565	15,79 %
	EMILIA ROMAGNA	12.051	11.236	-6,77 %
<b>Nord Est</b>	<b>Totale:</b>	<b>57.076</b>	<b>51.834</b>	<b>-9,19 %</b>

Zona	Regione	2005	2006	Percentuale
Centro	TOSCANA	22.335	11.611	-48,01 %
	UMBRIA	15.252	5.506	-63,90 %
	MARCHE	33.277	39.649	19,15 %
	LAZIO	120.045	116.628	-2,85 %
<b>Centro</b>	<b>Totale:</b>	<b>190.910</b>	<b>173.394</b>	<b>-9,17 %</b>

Zona	Regione	2005	2006	Percentuale
Sud	ABRUZZO	5.876	4.909	-16,47 %
	MOLISE	547	75	-86,28 %
	CAMPANIA	55.510	17.031	-69,32 %
	PUGLIA	3.065	4.207	37,23 %
	BASILICATA	1.799	808	-55,11 %
	CALABRIA	7.159	12.852	79,52 %
	<b>Sud</b>	<b>Totale:</b>	<b>73.957</b>	<b>39.881</b>

Zona	Regione	2005	2006	Percentuale
Isole	SICILIA	104.024	73.131	-29,70 %
	SARDEGNA	9.892	4.471	-54,80 %
<b>Isole</b>	<b>Totale:</b>	<b>113.917</b>	<b>77.602</b>	<b>-31,88 %</b>

<b>Tot. Generale:</b>	<b>671.869</b>	<b>582.222</b>	<b>-13,34 %</b>
-----------------------	----------------	----------------	-----------------



**Prospetto n. 68****Province. Entrate. Titolo 2 catg. 2: contrib. e trasfer. correnti dalla Regione****Accertamenti in conto residui**

(importi in migliaia di euro)

Zona	Regione	2005	2006	Percentuale
Nord Ovest	PIEMONTE	272.568	295.701	8,49 %
	LOMBARDIA	43.127	46.004	6,67 %
	LIGURIA	45.753	45.861	0,24 %
<b>Nord Ovest</b>	<b>Totale:</b>	<b>361.448</b>	<b>387.567</b>	<b>7,23 %</b>

Zona	Regione	2005	2006	Percentuale
Nord Est	VENETO	44.592	45.853	2,83 %
	FRIULI V. GIULIA	16.841	22.162	31,60 %
	EMILIA ROMAGNA	22.853	20.598	-9,87 %
<b>Nord Est</b>	<b>Totale:</b>	<b>84.286</b>	<b>88.614</b>	<b>5,13 %</b>

Zona	Regione	2005	2006	Percentuale
Centro	TOSCANA	44.861	40.019	-10,79 %
	UMBRIA	33.501	26.517	-20,85 %
	MARCHE	49.964	64.722	29,54 %
	LAZIO	107.082	189.404	76,88 %
<b>Centro</b>	<b>Totale:</b>	<b>235.408</b>	<b>320.662</b>	<b>36,22 %</b>

Zona	Regione	2005	2006	Percentuale
Sud	ABRUZZO	10.104	10.711	6,02 %
	MOLISE	4.491	2.095	-53,36 %
	CAMPANIA	72.423	114.381	57,93 %
	PUGLIA	10.949	11.477	4,82 %
	BASILICATA	892	2.169	143,29 %
	CALABRIA	13.632	16.732	22,75 %
<b>Sud</b>	<b>Totale:</b>	<b>112.490</b>	<b>157.566</b>	<b>40,07 %</b>

Zona	Regione	2005	2006	Percentuale
Isole	SICILIA	274.808	234.625	-14,62 %
	SARDEGNA	8.587	15.570	81,32 %
<b>Isole</b>	<b>Totale:</b>	<b>283.395</b>	<b>250.195</b>	<b>-11,71 %</b>

<b>Tot. Generale:</b>		<b>1.077.027</b>	<b>1.204.602</b>	<b>11,85 %</b>
-----------------------	--	------------------	------------------	----------------

**Prospetto n. 69****Province. Entrate. Titolo 2 catg. 2: contrib. e trasfer. correnti dalla Regione****Riscossioni in conto residui**

(importi in migliaia di euro)

Zona	Regione	2005	2006	Percentuale
Nord Ovest	PIEMONTE	112.288	110.614	-1,49 %
	LOMBARDIA	24.737	28.556	15,44 %
	LIGURIA	12.317	12.540	1,81 %
<b>Nord Ovest</b>	<b>Totale:</b>	<b>149.342</b>	<b>151.709</b>	<b>1,59 %</b>

Zona	Regione	2005	2006	Percentuale
Nord Est	VENETO	23.504	24.847	5,71 %
	FRIULI V. GIULIA	11.311	17.334	53,24 %
	EMILIA ROMAGNA	13.955	11.124	-20,29 %
<b>Nord Est</b>	<b>Totale:</b>	<b>48.770</b>	<b>53.304</b>	<b>9,30 %</b>

Zona	Regione	2005	2006	Percentuale
Centro	TOSCANA	20.651	14.727	-28,69 %
	UMBRIA	21.879	7.571	-65,40 %
	MARCHE	17.962	15.967	-11,10 %
	LAZIO	35.311	58.424	65,46 %
<b>Centro</b>	<b>Totale:</b>	<b>95.802</b>	<b>96.689</b>	<b>0,93 %</b>

Zona	Regione	2005	2006	Percentuale
Sud	ABRUZZO	5.847	5.753	-1,61 %
	MOLISE	2.646	1.156	-56,31 %
	CAMPANIA	12.249	33.209	171,12 %
	PUGLIA	1.196	2.177	81,98 %
	BASILICATA	472	333	-29,60 %
	CALABRIA	1.279	5.909	362,09 %
<b>Sud</b>	<b>Totale:</b>	<b>23.690</b>	<b>48.536</b>	<b>104,88 %</b>

Zona	Regione	2005	2006	Percentuale
Isole	SICILIA	134.893	125.987	-6,60 %
	SARDEGNA	2.394	6.224	159,98 %
<b>Isole</b>	<b>Totale:</b>	<b>137.287</b>	<b>132.211</b>	<b>-3,70 %</b>

<b>Tot. Generale:</b>	<b>454.892</b>	<b>482.451</b>	<b>6,06 %</b>
-----------------------	----------------	----------------	---------------

**Prospetto n. 70****Province. Entrate. Titolo 2 catg. 2: contrib. e trasfer. correnti dalla Regione****Residui in conto residui**

(importi in migliaia di euro)

Zona	Regione	2005	2006	Percentuale
Nord Ovest	PIEMONTE	160.280	185.088	15,48 %
	LOMBARDIA	18.389	17.448	-5,12 %
	LIGURIA	33.436	33.322	-0,34 %
<b>Nord Ovest</b>	<b>Totale:</b>	<b>212.106</b>	<b>235.857</b>	<b>11,20 %</b>

Zona	Regione	2005	2006	Percentuale
Nord Est	VENETO	21.088	21.006	-0,39 %
	FRIULI V. GIULIA	5.530	4.829	-12,68 %
	EMILIA ROMAGNA	8.898	9.474	6,47 %
<b>Nord Est</b>	<b>Totale:</b>	<b>35.516</b>	<b>35.309</b>	<b>-0,58 %</b>

Zona	Regione	2005	2006	Percentuale
Centro	TOSCANA	24.210	25.293	4,47 %
	UMBRIA	11.622	18.946	63,01 %
	MARCHE	32.002	48.754	52,35 %
	LAZIO	71.771	130.979	82,50 %
<b>Centro</b>	<b>Totale:</b>	<b>139.606</b>	<b>223.972</b>	<b>60,43 %</b>

Zona	Regione	2005	2006	Percentuale
Sud	ABRUZZO	4.256	4.958	16,50 %
	MOLISE	1.845	939	-49,12 %
	CAMPANIA	60.174	81.172	34,89 %
	PUGLIA	9.753	9.300	-4,64 %
	BASILICATA	419	1.836	338,06 %
	CALABRIA	12.353	10.824	-12,38 %
<b>Sud</b>	<b>Totale:</b>	<b>88.800</b>	<b>109.029</b>	<b>22,78 %</b>

Zona	Regione	2005	2006	Percentuale
Isole	SICILIA	139.915	108.638	-22,35 %
	SARDEGNA	6.193	9.346	50,92 %
<b>Isole</b>	<b>Totale:</b>	<b>146.108</b>	<b>117.984</b>	<b>-19,25 %</b>

<b>Tot. Generale:</b>	<b>622.135</b>	<b>722.152</b>	<b>16,08 %</b>
-----------------------	----------------	----------------	----------------

**Prospetto n. 71****Province. Entrate. Titolo 2 catg. 2: contrib. e trasfer. correnti dalla Regione****Riscossioni totali**

(importi in migliaia di euro)

Zona	Regione	2005	2006	Percentuale
Nord Ovest	PIEMONTE	205.258	163.414	-20,39 %
	LOMBARDIA	217.558	223.116	2,55 %
	LIGURIA	48.695	48.076	-1,27 %
<b>Nord Ovest</b>	<b>Totale:</b>	<b>471.511</b>	<b>434.605</b>	<b>-7,83 %</b>

Zona	Regione	2005	2006	Percentuale
Nord Est	VENETO	98.523	105.343	6,92 %
	FRIULI V. GIULIA	75.844	68.402	-9,81 %
	EMILIA ROMAGNA	56.194	51.382	-8,56 %
<b>Nord Est</b>	<b>Totale:</b>	<b>230.561</b>	<b>225.128</b>	<b>-2,36 %</b>

Zona	Regione	2005	2006	Percentuale
Centro	TOSCANA	127.394	122.435	-3,89 %
	UMBRIA	33.782	16.818	-50,22 %
	MARCHE	56.112	65.133	16,08 %
	LAZIO	52.965	70.616	33,33 %
<b>Centro</b>	<b>Totale:</b>	<b>270.254</b>	<b>275.002</b>	<b>1,76 %</b>

Zona	Regione	2005	2006	Percentuale
Sud	ABRUZZO	11.902	11.708	-1,63 %
	MOLISE	2.826	1.589	-43,78 %
	CAMPANIA	22.599	41.501	83,64 %
	PUGLIA	49.361	32.696	-33,76 %
	BASILICATA	1.797	1.380	-23,20 %
	CALABRIA	7.822	18.652	138,45 %
<b>Sud</b>	<b>Totale:</b>	<b>96.306</b>	<b>107.525</b>	<b>11,65 %</b>

Zona	Regione	2005	2006	Percentuale
Isole	SICILIA	154.161	141.339	-8,32 %
	SARDEGNA	14.119	23.914	69,37 %
<b>Isole</b>	<b>Totale:</b>	<b>168.280</b>	<b>165.253</b>	<b>-1,80 %</b>

<b>Tot. Generale:</b>	<b>1.236.913</b>	<b>1.207.513</b>	<b>-2,38 %</b>
-----------------------	------------------	------------------	----------------

**Prospetto n. 72****Province. Entrate. Titolo 2 catg. 2: contrib. e trasfer. correnti dalla Regione****Totale dei residui attivi da riportare**

(importi in migliaia di euro)

Zona	Regione	2005	2006	Percentuale
Nord Ovest	PIEMONTE	351.513	375.815	6,91 %
	LOMBARDIA	47.595	36.964	-22,34 %
	LIGURIA	49.008	62.589	27,71 %
<b>Nord Ovest</b>	<b>Totale:</b>	<b>448.115</b>	<b>475.368</b>	<b>6,08 %</b>

Zona	Regione	2005	2006	Percentuale
Nord Est	VENETO	49.215	42.039	-14,58 %
	FRIULI V. GIULIA	22.427	24.394	8,77 %
	EMILIA ROMAGNA	20.950	20.710	-1,14 %
<b>Nord Est</b>	<b>Totale:</b>	<b>92.592</b>	<b>87.143</b>	<b>-5,89 %</b>

Zona	Regione	2005	2006	Percentuale
Centro	TOSCANA	46.545	36.904	-20,71 %
	UMBRIA	26.874	24.452	-9,02 %
	MARCHE	65.280	88.403	35,42 %
	LAZIO	191.816	247.608	29,09 %
<b>Centro</b>	<b>Totale:</b>	<b>330.516</b>	<b>397.366</b>	<b>20,23 %</b>

Zona	Regione	2005	2006	Percentuale
Sud	ABRUZZO	10.132	9.867	-2,62 %
	MOLISE	2.391	1.014	-57,62 %
	CAMPANIA	115.685	98.203	-15,11 %
	PUGLIA	12.818	13.507	5,37 %
	BASILICATA	2.218	2.644	19,19 %
	CALABRIA	19.512	23.676	21,34 %
<b>Sud</b>	<b>Totale:</b>	<b>162.757</b>	<b>148.910</b>	<b>-8,51 %</b>

Zona	Regione	2005	2006	Percentuale
Isole	SICILIA	243.939	181.769	-25,49 %
	SARDEGNA	16.085	13.817	-14,10 %
<b>Isole</b>	<b>Totale:</b>	<b>260.025</b>	<b>195.587</b>	<b>-24,78 %</b>

<b>Tot. Generale:</b>	<b>1.294.004</b>	<b>1.304.374</b>	<b>0,80 %</b>
-----------------------	------------------	------------------	---------------

**Prospetto n. 73****Province. Entrate. Titolo 3: entrate extratributarie****Stanziamanti in conto competenza**

(importi in migliaia di euro)

Zona	Regione	2005	2006	Percentuale
Nord Ovest	PIEMONTE	52.448	42.989	-18,04 %
	LOMBARDIA	159.735	179.342	12,27 %
	LIGURIA	23.634	25.249	6,83 %
<b>Nord Ovest</b>	<b>Totale:</b>	<b>235.818</b>	<b>247.580</b>	<b>4,99 %</b>

Zona	Regione	2005	2006	Percentuale
Nord Est	VENETO	53.378	41.947	-21,41 %
	FRIULI V. GIULIA	20.452	25.065	22,56 %
	EMILIA ROMAGNA	48.437	50.985	5,26 %
<b>Nord Est</b>	<b>Totale:</b>	<b>122.266</b>	<b>117.997</b>	<b>-3,49 %</b>

Zona	Regione	2005	2006	Percentuale
Centro	TOSCANA	67.748	75.625	11,63 %
	UMBRIA	11.687	13.849	18,50 %
	MARCHE	18.656	18.544	-0,60 %
	LAZIO	39.854	42.003	5,39 %
<b>Centro</b>	<b>Totale:</b>	<b>137.944</b>	<b>150.022</b>	<b>8,76 %</b>

Zona	Regione	2005	2006	Percentuale
Sud	ABRUZZO	23.654	19.541	-17,39 %
	MOLISE	3.961	3.724	-5,99 %
	CAMPANIA	38.354	33.720	-12,08 %
	PUGLIA	20.874	23.927	14,63 %
	BASILICATA	5.300	4.202	-20,71 %
	CALABRIA	22.775	22.497	-1,22 %
<b>Sud</b>	<b>Totale:</b>	<b>114.919</b>	<b>107.612</b>	<b>-6,36 %</b>

Zona	Regione	2005	2006	Percentuale
Isole	SICILIA	15.177	18.235	20,15 %
	SARDEGNA	6.497	36.840	467,04 %
<b>Isole</b>	<b>Totale:</b>	<b>21.674</b>	<b>55.075</b>	<b>154,10 %</b>

<b>Tot. Generale:</b>	<b>632.621</b>	<b>678.285</b>	<b>7,22 %</b>
-----------------------	----------------	----------------	---------------



**Prospetto n. 74****Province. Entrate. Titolo 3: entrate extratributarie****Accertamenti in conto competenza**

(importi in migliaia di euro)

Zona	Regione	2005	2006	Percentuale
Nord Ovest	PIEMONTE	49.738	40.816	-17,94 %
	LOMBARDIA	148.466	168.337	13,38 %
	LIGURIA	21.478	24.743	15,20 %
<b>Nord Ovest</b>	<b>Totale:</b>	<b>219.682</b>	<b>233.897</b>	<b>6,47 %</b>

Zona	Regione	2005	2006	Percentuale
Nord Est	VENETO	54.150	42.992	-20,61 %
	FRIULI V. GIULIA	20.630	22.299	8,09 %
	EMILIA ROMAGNA	43.221	46.168	6,82 %
<b>Nord Est</b>	<b>Totale:</b>	<b>118.001</b>	<b>111.459</b>	<b>-5,54 %</b>

Zona	Regione	2005	2006	Percentuale
Centro	TOSCANA	61.429	69.637	13,36 %
	UMBRIA	10.443	13.071	25,16 %
	MARCHE	17.534	18.970	8,19 %
	LAZIO	37.209	44.175	18,72 %
<b>Centro</b>	<b>Totale:</b>	<b>126.615</b>	<b>145.853</b>	<b>15,19 %</b>

Zona	Regione	2005	2006	Percentuale
Sud	ABRUZZO	18.742	17.798	-5,04 %
	MOLISE	3.443	3.424	-0,53 %
	CAMPANIA	36.455	42.062	15,38 %
	PUGLIA	17.676	21.517	21,73 %
	BASILICATA	4.300	4.360	1,39 %
	CALABRIA	21.023	20.968	-0,26 %
<b>Sud</b>	<b>Totale:</b>	<b>101.639</b>	<b>110.129</b>	<b>8,35 %</b>

Zona	Regione	2005	2006	Percentuale
Isole	SICILIA	15.391	20.055	30,31 %
	SARDEGNA	9.151	6.839	-25,26 %
<b>Isole</b>	<b>Totale:</b>	<b>24.541</b>	<b>26.894</b>	<b>9,59 %</b>

<b>Tot. Generale:</b>		<b>590.479</b>	<b>628.232</b>	<b>6,39 %</b>
-----------------------	--	----------------	----------------	---------------



**Prospetto n. 75****Province. Entrate. Titolo 3: entrate extratributarie****Riscossioni in conto competenza**

(importi in migliaia di euro)

Zona	Regione	2005	2006	Percentuale
Nord Ovest	PIEMONTE	37.980	28.192	-25,77 %
	LOMBARDIA	106.769	143.537	34,44 %
	LIGURIA	16.600	19.335	16,47 %
<b>Nord Ovest</b>	<b>Totale:</b>	<b>161.349</b>	<b>191.063</b>	<b>18,42 %</b>

Zona	Regione	2005	2006	Percentuale
Nord Est	VENETO	42.176	32.375	-23,24 %
	FRIULI V. GIULIA	15.988	15.361	-3,92 %
	EMILIA ROMAGNA	28.432	32.181	13,19 %
<b>Nord Est</b>	<b>Totale:</b>	<b>86.596</b>	<b>79.918</b>	<b>-7,71 %</b>

Zona	Regione	2005	2006	Percentuale
Centro	TOSCANA	39.450	55.834	41,53 %
	UMBRIA	6.246	7.341	17,53 %
	MARCHE	14.231	9.602	-32,53 %
	LAZIO	23.387	26.718	14,24 %
<b>Centro</b>	<b>Totale:</b>	<b>83.314</b>	<b>99.496</b>	<b>19,42 %</b>

Zona	Regione	2005	2006	Percentuale
Sud	ABRUZZO	11.546	14.364	24,41 %
	MOLISE	2.747	2.831	3,04 %
	CAMPANIA	29.028	29.386	1,23 %
	PUGLIA	9.467	14.479	52,95 %
	BASILICATA	3.146	3.071	-2,40 %
	CALABRIA	14.426	12.447	-13,72 %
<b>Sud</b>	<b>Totale:</b>	<b>70.360</b>	<b>76.577</b>	<b>8,84 %</b>

Zona	Regione	2005	2006	Percentuale
Isole	SICILIA	9.665	14.474	49,76 %
	SARDEGNA	4.495	3.860	-14,12 %
<b>Isole</b>	<b>Totale:</b>	<b>14.160</b>	<b>18.334</b>	<b>29,48 %</b>

<b>Tot. Generale:</b>	<b>415.778</b>	<b>465.388</b>	<b>11,93 %</b>
-----------------------	----------------	----------------	----------------

**Prospetto n. 76****Province. Entrate. Titolo 3: entrate extratributarie****Residui in conto competenza**

(importi in migliaia di euro)

Zona	Regione	2005	2006	Percentuale
Nord Ovest	PIEMONTE	11.758	12.625	7,37 %
	LOMBARDIA	41.698	24.800	-40,52 %
	LIGURIA	4.878	5.409	10,88 %
<b>Nord Ovest</b>	<b>Totale:</b>	<b>58.333</b>	<b>42.834</b>	<b>-26,57 %</b>

Zona	Regione	2005	2006	Percentuale
Nord Est	VENETO	11.974	10.616	-11,34 %
	FRIULI V. GIULIA	4.641	6.938	49,48 %
	EMILIA ROMAGNA	14.789	13.986	-5,43 %
<b>Nord Est</b>	<b>Totale:</b>	<b>31.405</b>	<b>31.541</b>	<b>0,43 %</b>

Zona	Regione	2005	2006	Percentuale
Centro	TOSCANA	21.979	13.803	-37,20 %
	UMBRIA	4.197	5.730	36,52 %
	MARCHE	3.303	9.368	183,64 %
	LAZIO	13.822	17.456	26,29 %
<b>Centro</b>	<b>Totale:</b>	<b>43.301</b>	<b>46.357</b>	<b>7,06 %</b>

Zona	Regione	2005	2006	Percentuale
Sud	ABRUZZO	7.196	3.435	-52,27 %
	MOLISE	696	594	-14,65 %
	CAMPANIA	7.427	12.676	70,67 %
	PUGLIA	8.210	7.038	-14,27 %
	BASILICATA	1.154	1.289	11,74 %
	CALABRIA	6.597	8.521	29,17 %
<b>Sud</b>	<b>Totale:</b>	<b>31.280</b>	<b>33.552</b>	<b>7,27 %</b>

Zona	Regione	2005	2006	Percentuale
Isole	SICILIA	5.726	5.582	-2,52 %
	SARDEGNA	4.656	2.979	-36,02 %
<b>Isole</b>	<b>Totale:</b>	<b>10.382</b>	<b>8.560</b>	<b>-17,54 %</b>

<b>Tot. Generale:</b>	<b>174.701</b>	<b>162.844</b>	<b>-6,79 %</b>
-----------------------	----------------	----------------	----------------

**Prospetto n. 77****Province. Entrate. Titolo 3: entrate extratributarie****Accertamenti in conto residui**

(importi in migliaia di euro)

Zona	Regione	2005	2006	Percentuale
Nord Ovest	PIEMONTE	25.318	23.844	-5,82 %
	LOMBARDIA	92.846	61.189	-34,10 %
	LIGURIA	9.306	9.800	5,31 %
<b>Nord Ovest</b>	<b>Totale:</b>	<b>127.469</b>	<b>94.833</b>	<b>-25,60 %</b>

Zona	Regione	2005	2006	Percentuale
Nord Est	VENETO	13.740	18.764	36,57 %
	FRIULI V. GIULIA	7.714	6.452	-16,36 %
	EMILIA ROMAGNA	23.755	27.607	16,22 %
<b>Nord Est</b>	<b>Totale:</b>	<b>45.209</b>	<b>52.824</b>	<b>16,84 %</b>

Zona	Regione	2005	2006	Percentuale
Centro	TOSCANA	31.296	31.605	0,99 %
	UMBRIA	8.136	8.931	9,76 %
	MARCHE	6.809	6.276	-7,83 %
	LAZIO	29.306	29.749	1,51 %
<b>Centro</b>	<b>Totale:</b>	<b>75.548</b>	<b>76.561</b>	<b>1,34 %</b>

Zona	Regione	2005	2006	Percentuale
Sud	ABRUZZO	13.691	14.317	4,57 %
	MOLISE	1.932	1.291	-33,15 %
	CAMPANIA	88.892	80.769	-9,14 %
	PUGLIA	21.861	23.701	8,42 %
	BASILICATA	3.350	2.491	-25,65 %
	CALABRIA	11.979	10.919	-8,85 %
<b>Sud</b>	<b>Totale:</b>	<b>141.705</b>	<b>133.489</b>	<b>-5,80 %</b>

Zona	Regione	2005	2006	Percentuale
Isole	SICILIA	24.233	22.763	-6,06 %
	SARDEGNA	5.367	8.113	51,18 %
<b>Isole</b>	<b>Totale:</b>	<b>29.599</b>	<b>30.876</b>	<b>4,31 %</b>

<b>Tot. Generale:</b>	<b>419.531</b>	<b>388.582</b>	<b>-7,38 %</b>
-----------------------	----------------	----------------	----------------

**Prospetto n. 78****Province. Entrate. Titolo 3: entrate extratributarie****Riscossioni in conto residui**

(importi in migliaia di euro)

Zona	Regione	2005	2006	Percentuale
Nord Ovest	PIEMONTE	12.487	9.659	-22,65 %
	LOMBARDIA	71.920	29.037	-59,63 %
	LIGURIA	4.329	3.575	-17,42 %
<b>Nord Ovest</b>	<b>Totale:</b>	<b>88.737</b>	<b>42.271</b>	<b>-52,36 %</b>

Zona	Regione	2005	2006	Percentuale
Nord Est	VENETO	6.545	10.200	55,84 %
	FRIULI V. GIULIA	5.781	4.202	-27,31 %
	EMILIA ROMAGNA	9.979	12.400	24,26 %
<b>Nord Est</b>	<b>Totale:</b>	<b>22.306</b>	<b>26.802</b>	<b>20,16 %</b>

Zona	Regione	2005	2006	Percentuale
Centro	TOSCANA	17.173	12.761	-25,69 %
	UMBRIA	3.111	2.620	-15,78 %
	MARCHE	3.718	3.221	-13,37 %
	LAZIO	9.435	8.797	-6,75 %
<b>Centro</b>	<b>Totale:</b>	<b>33.437</b>	<b>27.399</b>	<b>-18,06 %</b>

Zona	Regione	2005	2006	Percentuale
Sud	ABRUZZO	2.893	5.064	75,01 %
	MOLISE	1.120	556	-50,35 %
	CAMPANIA	13.942	10.439	-25,13 %
	PUGLIA	6.051	6.326	4,55 %
	BASILICATA	1.258	1.450	15,26 %
	CALABRIA	5.256	2.885	-45,10 %
<b>Sud</b>	<b>Totale:</b>	<b>30.520</b>	<b>26.720</b>	<b>-12,45 %</b>

Zona	Regione	2005	2006	Percentuale
Isole	SICILIA	6.659	5.722	-14,07 %
	SARDEGNA	1.879	690	-63,26 %
<b>Isole</b>	<b>Totale:</b>	<b>8.538</b>	<b>6.412</b>	<b>-24,90 %</b>

<b>Tot. Generale:</b>	<b>183.538</b>	<b>129.605</b>	<b>-29,39 %</b>
-----------------------	----------------	----------------	-----------------

**Prospetto n. 79****Province. Entrate. Titolo 3: entrate extratributarie****Residui in conto residui**

(importi in migliaia di euro)

Zona	Regione	2005	2006	Percentuale
Nord Ovest	PIEMONTE	12.830	14.186	10,56 %
	LOMBARDIA	20.925	32.152	53,65 %
	LIGURIA	4.977	6.225	25,08 %
<b>Nord Ovest</b>	<b>Totale:</b>	<b>38.732</b>	<b>52.562</b>	<b>35,71 %</b>

Zona	Regione	2005	2006	Percentuale
Nord Est	VENETO	7.195	8.564	19,04 %
	FRIULI V. GIULIA	1.933	2.249	16,38 %
	EMILIA ROMAGNA	13.776	15.207	10,39 %
<b>Nord Est</b>	<b>Totale:</b>	<b>22.904</b>	<b>26.021</b>	<b>13,61 %</b>

Zona	Regione	2005	2006	Percentuale
Centro	TOSCANA	14.123	18.844	33,43 %
	UMBRIA	5.025	6.311	25,57 %
	MARCHE	3.091	3.055	-1,16 %
	LAZIO	19.872	20.952	5,44 %
<b>Centro</b>	<b>Totale:</b>	<b>42.111</b>	<b>49.161</b>	<b>16,74 %</b>

Zona	Regione	2005	2006	Percentuale
Sud	ABRUZZO	10.798	9.254	-14,30 %
	MOLISE	812	735	-9,40 %
	CAMPANIA	74.950	70.331	-6,16 %
	PUGLIA	15.810	17.375	9,90 %
	BASILICATA	2.092	1.040	-50,27 %
	CALABRIA	6.723	8.034	19,49 %
	<b>Sud</b>	<b>Totale:</b>	<b>111.184</b>	<b>106.769</b>

Zona	Regione	2005	2006	Percentuale
Isole	SICILIA	17.574	17.041	-3,03 %
	SARDEGNA	3.488	7.423	112,84 %
<b>Isole</b>	<b>Totale:</b>	<b>21.061</b>	<b>24.464</b>	<b>16,16 %</b>

<b>Tot. Generale:</b>	<b>235.993</b>	<b>258.978</b>	<b>9,74 %</b>
-----------------------	----------------	----------------	---------------

**Prospetto n. 80****Province. Entrate. Titolo 3: entrate extratributarie****Accertamenti totali**

(importi in migliaia di euro)

Zona	Regione	2005	2006	Percentuale
Nord Ovest	PIEMONTE	75.055	64.661	-13,85 %
	LOMBARDIA	241.312	229.526	-4,88 %
	LIGURIA	30.784	34.543	12,21 %
<b>Nord Ovest</b>	<b>Totale:</b>	<b>347.151</b>	<b>328.730</b>	<b>-5,31 %</b>

Zona	Regione	2005	2006	Percentuale
Nord Est	VENETO	67.890	61.756	-9,04 %
	FRIULI V. GIULIA	28.344	28.751	1,44 %
	EMILIA ROMAGNA	66.976	73.775	10,15 %
<b>Nord Est</b>	<b>Totale:</b>	<b>163.210</b>	<b>164.282</b>	<b>0,66 %</b>

Zona	Regione	2005	2006	Percentuale
Centro	TOSCANA	92.725	101.242	9,19 %
	UMBRIA	18.580	22.002	18,42 %
	MARCHE	24.343	25.247	3,71 %
	LAZIO	66.516	73.924	11,14 %
<b>Centro</b>	<b>Totale:</b>	<b>202.163</b>	<b>222.414</b>	<b>10,02 %</b>

Zona	Regione	2005	2006	Percentuale
Sud	ABRUZZO	32.434	32.116	-0,98 %
	MOLISE	5.374	4.716	-12,26 %
	CAMPANIA	125.346	122.831	-2,01 %
	PUGLIA	39.537	45.218	14,37 %
	BASILICATA	7.650	6.851	-10,45 %
	CALABRIA	33.003	31.887	-3,38 %
<b>Sud</b>	<b>Totale:</b>	<b>243.344</b>	<b>243.618</b>	<b>0,11 %</b>

Zona	Regione	2005	2006	Percentuale
Isole	SICILIA	39.623	42.818	8,06 %
	SARDEGNA	14.517	14.952	2,99 %
<b>Isole</b>	<b>Totale:</b>	<b>54.141</b>	<b>57.771</b>	<b>6,70 %</b>

<b>Tot. Generale:</b>	<b>1.010.009</b>	<b>1.016.814</b>	<b>0,67 %</b>
-----------------------	------------------	------------------	---------------



**Prospetto n. 81****Province. Entrate. Titolo 3: entrate extratributarie****Riscossioni totali**

(importi in migliaia di euro)

Zona	Regione	2005	2006	Percentuale
Nord Ovest	PIEMONTE	50.467	37.850	-25,00 %
	LOMBARDIA	178.689	172.574	-3,42 %
	LIGURIA	20.930	22.910	9,46 %
<b>Nord Ovest</b>	<b>Totale:</b>	<b>250.085</b>	<b>233.334</b>	<b>-6,70 %</b>

Zona	Regione	2005	2006	Percentuale
Nord Est	VENETO	48.721	42.575	-12,61 %
	FRIULI V. GIULIA	21.770	19.564	-10,13 %
	EMILIA ROMAGNA	38.411	44.581	16,06 %
<b>Nord Est</b>	<b>Totale:</b>	<b>108.902</b>	<b>106.721</b>	<b>-2,00 %</b>

Zona	Regione	2005	2006	Percentuale
Centro	TOSCANA	56.623	68.595	21,14 %
	UMBRIA	9.357	9.961	6,46 %
	MARCHE	17.949	12.823	-28,56 %
	LAZIO	32.822	35.516	8,21 %
<b>Centro</b>	<b>Totale:</b>	<b>116.751</b>	<b>126.895</b>	<b>8,69 %</b>

Zona	Regione	2005	2006	Percentuale
Sud	ABRUZZO	14.439	19.427	34,55 %
	MOLISE	3.867	3.387	-12,43 %
	CAMPANIA	42.969	39.825	-7,32 %
	PUGLIA	15.518	20.805	34,07 %
	BASILICATA	4.405	4.521	2,64 %
	CALABRIA	19.682	15.332	-22,10 %
<b>Sud</b>	<b>Totale:</b>	<b>100.880</b>	<b>103.297</b>	<b>2,40 %</b>

Zona	Regione	2005	2006	Percentuale
Isole	SICILIA	16.324	20.196	23,72 %
	SARDEGNA	6.374	4.550	-28,61 %
<b>Isole</b>	<b>Totale:</b>	<b>22.698</b>	<b>24.746</b>	<b>9,02 %</b>

<b>Tot. Generale:</b>	<b>599.316</b>	<b>594.992</b>	<b>-0,72 %</b>
-----------------------	----------------	----------------	----------------



**Prospetto n. 82****Province. Entrate. Titolo 3: entrate extratributarie****Totale dei residui attivi da riportare**

(importi in migliaia di euro)

Zona	Regione	2005	2006	Percentuale
Nord Ovest	PIEMONTE	24.588	26.811	9,04 %
	LOMBARDIA	62.623	56.952	-9,06 %
	LIGURIA	9.855	11.634	18,05 %
<b>Nord Ovest</b>	<b>Totale:</b>	<b>97.066</b>	<b>95.396</b>	<b>-1,72 %</b>

Zona	Regione	2005	2006	Percentuale
Nord Est	VENETO	19.169	19.181	0,06 %
	FRIULI V. GIULIA	6.574	9.187	39,75 %
	EMILIA ROMAGNA	28.565	29.194	2,20 %
<b>Nord Est</b>	<b>Totale:</b>	<b>54.309</b>	<b>57.562</b>	<b>5,99 %</b>

Zona	Regione	2005	2006	Percentuale
Centro	TOSCANA	36.102	32.647	-9,57 %
	UMBRIA	9.223	12.041	30,55 %
	MARCHE	6.394	12.423	94,30 %
	LAZIO	33.694	38.408	13,99 %
<b>Centro</b>	<b>Totale:</b>	<b>85.412</b>	<b>95.519</b>	<b>11,83 %</b>

Zona	Regione	2005	2006	Percentuale
Sud	ABRUZZO	17.994	12.688	-29,49 %
	MOLISE	1.507	1.329	-11,82 %
	CAMPANIA	82.377	83.006	0,76 %
	PUGLIA	24.020	24.413	1,64 %
	BASILICATA	3.245	2.329	-28,22 %
	CALABRIA	13.320	16.555	24,28 %
<b>Sud</b>	<b>Totale:</b>	<b>142.464</b>	<b>140.321</b>	<b>-1,50 %</b>

Zona	Regione	2005	2006	Percentuale
Isole	SICILIA	23.300	22.623	-2,90 %
	SARDEGNA	8.143	10.402	27,73 %
<b>Isole</b>	<b>Totale:</b>	<b>31.443</b>	<b>33.024</b>	<b>5,03 %</b>

<b>Tot. Generale:</b>	<b>410.694</b>	<b>421.822</b>	<b>2,71 %</b>
-----------------------	----------------	----------------	---------------

**Prospetto n. 83****Province. Entrate. Totale delle entrate correnti****Accertamenti in conto competenza**

(importi in migliaia di euro)

Zona	Regione	2005	2006	Percentuale
Nord Ovest	PIEMONTE	909.855	893.958	-1,75 %
	LOMBARDIA	1.314.509	1.345.575	2,36 %
	LIGURIA	307.022	308.815	0,58 %
<b>Nord Ovest</b>	<b>Totale:</b>	<b>2.531.386</b>	<b>2.548.348</b>	<b>0,67 %</b>

Zona	Regione	2005	2006	Percentuale
Nord Est	VENETO	680.926	663.903	-2,50 %
	FRIULI V. GIULIA	254.201	260.984	2,67 %
	EMILIA ROMAGNA	728.024	752.498	3,36 %
<b>Nord Est</b>	<b>Totale:</b>	<b>1.663.151</b>	<b>1.677.385</b>	<b>0,86 %</b>

Zona	Regione	2005	2006	Percentuale
Centro	TOSCANA	823.860	814.425	-1,15 %
	UMBRIA	191.317	178.285	-6,81 %
	MARCHE	304.613	329.137	8,05 %
	LAZIO	724.686	738.026	1,84 %
<b>Centro</b>	<b>Totale:</b>	<b>2.044.475</b>	<b>2.059.873</b>	<b>0,75 %</b>

Zona	Regione	2005	2006	Percentuale
Sud	ABRUZZO	210.344	203.868	-3,08 %
	MOLISE	54.235	53.945	-0,54 %
	CAMPANIA	1.084.806	916.330	-15,53 %
	PUGLIA	491.227	470.898	-4,14 %
	BASILICATA	144.092	142.242	-1,28 %
	CALABRIA	339.357	352.611	3,91 %
	<b>Sud</b>	<b>Totale:</b>	<b>2.324.062</b>	<b>2.139.893</b>

Zona	Regione	2005	2006	Percentuale
Isole	SICILIA	625.838	611.540	-2,28 %
	SARDEGNA	178.151	192.839	8,24 %
<b>Isole</b>	<b>Totale:</b>	<b>803.990</b>	<b>804.379</b>	<b>0,05 %</b>

<b>Tot. Generale:</b>	<b>9.367.064</b>	<b>9.229.879</b>	<b>-1,46 %</b>
-----------------------	------------------	------------------	----------------

**Prospetto n. 84****Province. Entrate. Totale delle entrate correnti****Riscossioni in conto competenza**

(importi in migliaia di euro)

Zona	Regione	2005	2006	Percentuale
Nord Ovest	PIEMONTE	624.729	555.707	-11,05 %
	LOMBARDIA	1.135.500	1.204.571	6,08 %
	LIGURIA	241.557	236.057	-2,28 %
<b>Nord Ovest</b>	<b>Totale:</b>	<b>2.001.786</b>	<b>1.996.335</b>	<b>-0,27 %</b>

Zona	Regione	2005	2006	Percentuale
Nord Est	VENETO	595.659	606.316	1,79 %
	FRIULI V. GIULIA	217.586	218.205	0,28 %
	EMILIA ROMAGNA	586.542	578.497	-1,37 %
<b>Nord Est</b>	<b>Totale:</b>	<b>1.399.788</b>	<b>1.403.018</b>	<b>0,23 %</b>

Zona	Regione	2005	2006	Percentuale
Centro	TOSCANA	657.997	682.375	3,70 %
	UMBRIA	151.064	148.332	-1,81 %
	MARCHE	227.079	240.489	5,91 %
	LAZIO	530.913	557.110	4,93 %
<b>Centro</b>	<b>Totale:</b>	<b>1.567.053</b>	<b>1.628.306</b>	<b>3,91 %</b>

Zona	Regione	2005	2006	Percentuale
Sud	ABRUZZO	159.497	172.554	8,19 %
	MOLISE	39.129	45.981	17,51 %
	CAMPANIA	783.894	755.467	-3,63 %
	PUGLIA	424.820	412.041	-3,01 %
	BASILICATA	117.018	115.123	-1,62 %
	CALABRIA	266.802	278.339	4,32 %
<b>Sud</b>	<b>Totale:</b>	<b>1.791.159</b>	<b>1.779.505</b>	<b>-0,65 %</b>

Zona	Regione	2005	2006	Percentuale
Isole	SICILIA	338.177	370.218	9,47 %
	SARDEGNA	133.937	140.334	4,78 %
<b>Isole</b>	<b>Totale:</b>	<b>472.115</b>	<b>510.552</b>	<b>8,14 %</b>

<b>Tot. Generale:</b>	<b>7.231.900</b>	<b>7.317.717</b>	<b>1,19 %</b>
-----------------------	------------------	------------------	---------------

**Prospetto n. 85****Province. Entrate. Totale delle entrate correnti****Residui in conto competenza**

(importi in migliaia di euro)

Zona	Regione	2005	2006	Percentuale
Nord Ovest	PIEMONTE	285.126	338.250	18,63 %
	LOMBARDIA	179.008	141.003	-21,23 %
	LIGURIA	65.465	72.759	11,14 %
<b>Nord Ovest</b>	<b>Totale:</b>	<b>529.600</b>	<b>552.012</b>	<b>4,23 %</b>

Zona	Regione	2005	2006	Percentuale
Nord Est	VENETO	85.267	57.587	-32,46 %
	FRIULI V. GIULIA	36.615	42.779	16,84 %
	EMILIA ROMAGNA	141.482	174.001	22,98 %
<b>Nord Est</b>	<b>Totale:</b>	<b>263.364</b>	<b>274.367</b>	<b>4,18 %</b>

Zona	Regione	2005	2006	Percentuale
Centro	TOSCANA	165.863	132.051	-20,39 %
	UMBRIA	40.253	29.953	-25,59 %
	MARCHE	77.533	88.647	14,33 %
	LAZIO	193.773	180.916	-6,64 %
<b>Centro</b>	<b>Totale:</b>	<b>477.422</b>	<b>431.567</b>	<b>-9,60 %</b>

Zona	Regione	2005	2006	Percentuale
Sud	ABRUZZO	50.847	31.314	-38,42 %
	MOLISE	15.106	7.964	-47,28 %
	CAMPANIA	300.912	160.863	-46,54 %
	PUGLIA	66.408	58.857	-11,37 %
	BASILICATA	27.075	27.119	0,16 %
	CALABRIA	72.555	74.271	2,37 %
<b>Sud</b>	<b>Totale:</b>	<b>532.903</b>	<b>360.389</b>	<b>-32,37 %</b>

Zona	Regione	2005	2006	Percentuale
Isole	SICILIA	287.661	241.322	-16,11 %
	SARDEGNA	44.214	52.505	18,75 %
<b>Isole</b>	<b>Totale:</b>	<b>331.875</b>	<b>293.827</b>	<b>-11,46 %</b>

<b>Tot. Generale:</b>		<b>2.135.164</b>	<b>1.912.162</b>	<b>-10,44 %</b>
-----------------------	--	------------------	------------------	-----------------

**Prospetto n. 86****Province. Entrate. Totale delle entrate correnti****Accertamenti in conto residui**

(importi in migliaia di euro)

Zona	Regione	2005	2006	Percentuale
Nord Ovest	PIEMONTE	638.118	702.822	10,14 %
	LOMBARDIA	494.986	485.874	-1,84 %
	LIGURIA	198.675	212.455	6,94 %
<b>Nord Ovest</b>	<b>Totale:</b>	<b>1.331.780</b>	<b>1.401.151</b>	<b>5,21 %</b>

Zona	Regione	2005	2006	Percentuale
Nord Est	VENETO	347.640	365.168	5,04 %
	FRIULI V. GIULIA	45.914	51.688	12,58 %
	EMILIA ROMAGNA	283.025	268.407	-5,16 %
<b>Nord Est</b>	<b>Totale:</b>	<b>676.578</b>	<b>685.264</b>	<b>1,28 %</b>

Zona	Regione	2005	2006	Percentuale
Centro	TOSCANA	371.707	385.968	3,84 %
	UMBRIA	106.160	99.693	-6,09 %
	MARCHE	196.013	233.683	19,22 %
	LAZIO	449.376	536.650	19,42 %
<b>Centro</b>	<b>Totale:</b>	<b>1.123.257</b>	<b>1.255.993</b>	<b>11,82 %</b>

Zona	Regione	2005	2006	Percentuale
Sud	ABRUZZO	152.147	166.919	9,71 %
	MOLISE	62.213	70.904	13,97 %
	CAMPANIA	1.373.236	1.533.254	11,65 %
	PUGLIA	391.974	399.235	1,85 %
	BASILICATA	80.472	72.326	-10,12 %
	CALABRIA	198.139	204.815	3,37 %
<b>Sud</b>	<b>Totale:</b>	<b>2.258.181</b>	<b>2.447.453</b>	<b>8,38 %</b>

Zona	Regione	2005	2006	Percentuale
Isole	SICILIA	1.032.689	918.740	-11,03 %
	SARDEGNA	346.471	298.994	-13,70 %
<b>Isole</b>	<b>Totale:</b>	<b>1.379.160</b>	<b>1.217.734</b>	<b>-11,70 %</b>

<b>Tot. Generale:</b>	<b>6.768.956</b>	<b>7.007.595</b>	<b>3,53 %</b>
-----------------------	------------------	------------------	---------------

**Prospetto n. 87****Province. Entrate. Totale delle entrate correnti****Riscossioni in conto residui**

(importi in migliaia di euro)

Zona	Regione	2005	2006	Percentuale
Nord Ovest	PIEMONTE	193.119	209.949	8,72 %
	LOMBARDIA	174.597	152.794	-12,49 %
	LIGURIA	45.236	56.984	25,97 %
<b>Nord Ovest</b>	<b>Totale:</b>	<b>412.951</b>	<b>419.728</b>	<b>1,64 %</b>

Zona	Regione	2005	2006	Percentuale
Nord Est	VENETO	60.569	69.268	14,36 %
	FRIULI V. GIULIA	29.828	35.881	20,29 %
	EMILIA ROMAGNA	152.181	137.903	-9,38 %
<b>Nord Est</b>	<b>Totale:</b>	<b>242.578</b>	<b>243.052</b>	<b>0,20 %</b>

Zona	Regione	2005	2006	Percentuale
Centro	TOSCANA	133.717	118.014	-11,74 %
	UMBRIA	44.835	23.642	-47,27 %
	MARCHE	38.026	34.298	-9,81 %
	LAZIO	99.200	135.143	36,23 %
<b>Centro</b>	<b>Totale:</b>	<b>315.779</b>	<b>311.097</b>	<b>-1,48 %</b>

Zona	Regione	2005	2006	Percentuale
Sud	ABRUZZO	30.385	30.029	-1,17 %
	MOLISE	5.471	16.421	200,16 %
	CAMPANIA	123.048	170.822	38,83 %
	PUGLIA	45.042	37.822	-16,03 %
	BASILICATA	30.985	16.416	-47,02 %
	CALABRIA	55.467	34.475	-37,85 %
<b>Sud</b>	<b>Totale:</b>	<b>290.398</b>	<b>305.984</b>	<b>5,37 %</b>

Zona	Regione	2005	2006	Percentuale
Isole	SICILIA	392.661	302.607	-22,93 %
	SARDEGNA	89.617	51.118	-42,96 %
<b>Isole</b>	<b>Totale:</b>	<b>482.278</b>	<b>353.725</b>	<b>-26,66 %</b>

<b>Tot. Generale:</b>	<b>1.743.984</b>	<b>1.633.585</b>	<b>-6,33 %</b>
-----------------------	------------------	------------------	----------------

**Prospetto n. 88****Province. Entrate. Totale delle entrate correnti**

(importi in migliaia di euro)

**Residui in conto residui**

Zona	Regione	2005	2006	Percentuale
Nord Ovest	PIEMONTE	445.000	492.873	10,76 %
	LOMBARDIA	320.389	333.080	3,96 %
	LIGURIA	153.440	155.471	1,32 %
<b>Nord Ovest</b>	<b>Totale:</b>	<b>918.829</b>	<b>981.424</b>	<b>6,81 %</b>

Zona	Regione	2005	2006	Percentuale
Nord Est	VENETO	287.070	295.900	3,08 %
	FRIULI V. GIULIA	16.086	15.807	-1,73 %
	EMILIA ROMAGNA	130.844	130.504	-0,26 %
<b>Nord Est</b>	<b>Totale:</b>	<b>434.000</b>	<b>442.212</b>	<b>1,89 %</b>

Zona	Regione	2005	2006	Percentuale
Centro	TOSCANA	237.989	267.953	12,59 %
	UMBRIA	61.326	76.051	24,01 %
	MARCHE	157.987	199.385	26,20 %
	LAZIO	350.176	401.508	14,66 %
<b>Centro</b>	<b>Totale:</b>	<b>807.478</b>	<b>944.897</b>	<b>17,02 %</b>

Zona	Regione	2005	2006	Percentuale
Sud	ABRUZZO	121.762	136.890	12,42 %
	MOLISE	56.742	54.484	-3,98 %
	CAMPANIA	1.250.188	1.362.432	8,98 %
	PUGLIA	346.932	361.412	4,17 %
	BASILICATA	49.487	55.910	12,98 %
	CALABRIA	142.672	170.340	19,39 %
<b>Sud</b>	<b>Totale:</b>	<b>1.967.783</b>	<b>2.141.469</b>	<b>8,83 %</b>

Zona	Regione	2005	2006	Percentuale
Isole	SICILIA	640.028	616.133	-3,73 %
	SARDEGNA	256.854	247.876	-3,50 %
<b>Isole</b>	<b>Totale:</b>	<b>896.882</b>	<b>864.009</b>	<b>-3,67 %</b>

<b>Tot. Generale:</b>	<b>5.024.972</b>	<b>5.374.010</b>	<b>6,95 %</b>
-----------------------	------------------	------------------	---------------



**Prospetto n. 89****Province. Entrate. Totale delle entrate correnti****Accertamenti totali**

(importi in migliaia di euro)

Zona	Regione	2005	2006	Percentuale
Nord Ovest	PIEMONTE	1.547.974	1.596.780	3,15 %
	LOMBARDIA	1.809.495	1.831.449	1,21 %
	LIGURIA	505.698	521.270	3,08 %
<b>Nord Ovest</b>	<b>Totale:</b>	<b>3.863.166</b>	<b>3.949.499</b>	<b>2,23 %</b>

Zona	Regione	2005	2006	Percentuale
Nord Est	VENETO	1.028.566	1.029.072	0,05 %
	FRIULI V. GIULIA	300.114	312.672	4,18 %
	EMILIA ROMAGNA	1.011.049	1.020.906	0,97 %
<b>Nord Est</b>	<b>Totale:</b>	<b>2.339.729</b>	<b>2.362.649</b>	<b>0,98 %</b>

Zona	Regione	2005	2006	Percentuale
Centro	TOSCANA	1.195.566	1.200.393	0,40 %
	UMBRIA	297.478	277.978	-6,56 %
	MARCHE	500.626	562.819	12,42 %
	LAZIO	1.174.062	1.274.676	8,57 %
<b>Centro</b>	<b>Totale:</b>	<b>3.167.732</b>	<b>3.315.866</b>	<b>4,68 %</b>

Zona	Regione	2005	2006	Percentuale
Sud	ABRUZZO	362.491	370.787	2,29 %
	MOLISE	116.448	124.849	7,21 %
	CAMPANIA	2.458.041	2.449.584	-0,34 %
	PUGLIA	883.201	870.133	-1,48 %
	BASILICATA	224.565	214.568	-4,45 %
	CALABRIA	537.496	557.426	3,71 %
<b>Sud</b>	<b>Totale:</b>	<b>4.582.243</b>	<b>4.587.346</b>	<b>0,11 %</b>

Zona	Regione	2005	2006	Percentuale
Isole	SICILIA	1.658.527	1.530.280	-7,73 %
	SARDEGNA	524.622	491.833	-6,25 %
<b>Isole</b>	<b>Totale:</b>	<b>2.183.150</b>	<b>2.022.113</b>	<b>-7,38 %</b>

<b>Tot. Generale:</b>	<b>16.136.020</b>	<b>16.237.474</b>	<b>0,63 %</b>
-----------------------	-------------------	-------------------	---------------

**Prospetto n. 90****Province. Entrate. Totale delle entrate correnti****Riscossioni totali**

(importi in migliaia di euro)

Zona	Regione	2005	2006	Percentuale
Nord Ovest	PIEMONTE	817.848	765.657	-6,38 %
	LOMBARDIA	1.310.097	1.357.365	3,61 %
	LIGURIA	286.792	293.041	2,18 %
<b>Nord Ovest</b>	<b>Totale:</b>	<b>2.414.738</b>	<b>2.416.063</b>	<b>0,05 %</b>

Zona	Regione	2005	2006	Percentuale
Nord Est	VENETO	656.228	675.584	2,95 %
	FRIULI V. GIULIA	247.414	254.086	2,70 %
	EMILIA ROMAGNA	738.723	716.401	-3,02 %
<b>Nord Est</b>	<b>Totale:</b>	<b>1.642.365</b>	<b>1.646.070</b>	<b>0,23 %</b>

Zona	Regione	2005	2006	Percentuale
Centro	TOSCANA	791.714	800.389	1,10 %
	UMBRIA	195.899	171.974	-12,21 %
	MARCHE	265.106	274.787	3,65 %
	LAZIO	630.113	692.253	9,86 %
<b>Centro</b>	<b>Totale:</b>	<b>1.882.832</b>	<b>1.939.403</b>	<b>3,00 %</b>

Zona	Regione	2005	2006	Percentuale
Sud	ABRUZZO	189.882	202.582	6,69 %
	MOLISE	44.600	62.402	39,92 %
	CAMPANIA	906.942	926.289	2,13 %
	PUGLIA	469.862	449.863	-4,26 %
	BASILICATA	148.003	131.539	-11,12 %
	CALABRIA	322.269	312.814	-2,93 %
<b>Sud</b>	<b>Totale:</b>	<b>2.081.557</b>	<b>2.085.489</b>	<b>0,19 %</b>

Zona	Regione	2005	2006	Percentuale
Isole	SICILIA	730.838	672.825	-7,94 %
	SARDEGNA	223.554	191.452	-14,36 %
<b>Isole</b>	<b>Totale:</b>	<b>954.392</b>	<b>864.277</b>	<b>-9,44 %</b>

<b>Tot. Generale:</b>	<b>8.975.884</b>	<b>8.951.302</b>	<b>-0,27 %</b>
-----------------------	------------------	------------------	----------------

**Prospetto n. 91****Province. Entrate. Totale delle entrate correnti****Totale dei residui attivi da riportare**

(importi in migliaia di euro)

Zona	Regione	2005	2006	Percentuale
Nord Ovest	PIEMONTE	730.126	831.123	13,83 %
	LOMBARDIA	499.397	474.084	-5,07 %
	LIGURIA	218.905	228.229	4,26 %
<b>Nord Ovest</b>	<b>Totale:</b>	<b>1.448.429</b>	<b>1.533.436</b>	<b>5,87 %</b>

Zona	Regione	2005	2006	Percentuale
Nord Est	VENETO	372.338	353.488	-5,06 %
	FRIULI V. GIULIA	52.700	58.586	11,17 %
	EMILIA ROMAGNA	272.326	304.505	11,82 %
<b>Nord Est</b>	<b>Totale:</b>	<b>697.364</b>	<b>716.579</b>	<b>2,76 %</b>

Zona	Regione	2005	2006	Percentuale
Centro	TOSCANA	403.852	400.004	-0,95 %
	UMBRIA	101.579	106.004	4,36 %
	MARCHE	235.520	288.032	22,30 %
	LAZIO	543.949	582.423	7,07 %
<b>Centro</b>	<b>Totale:</b>	<b>1.284.900</b>	<b>1.376.463</b>	<b>7,13 %</b>

Zona	Regione	2005	2006	Percentuale
Sud	ABRUZZO	172.609	168.204	-2,55 %
	MOLISE	71.848	62.447	-13,08 %
	CAMPANIA	1.551.100	1.523.295	-1,79 %
	PUGLIA	413.340	420.270	1,68 %
	BASILICATA	76.562	83.030	8,45 %
	CALABRIA	215.228	244.611	13,65 %
<b>Sud</b>	<b>Totale:</b>	<b>2.500.686</b>	<b>2.501.857</b>	<b>0,05 %</b>

Zona	Regione	2005	2006	Percentuale
Isole	SICILIA	927.689	857.455	-7,57 %
	SARDEGNA	301.068	300.381	-0,23 %
<b>Isole</b>	<b>Totale:</b>	<b>1.228.757</b>	<b>1.157.836</b>	<b>-5,77 %</b>

<b>Tot. Generale:</b>	<b>7.160.136</b>	<b>7.286.172</b>	<b>1,76 %</b>
-----------------------	------------------	------------------	---------------

**Prospetto n. 92****Province. Entrate. Titolo 4: entrate derivanti da alienazioni, trasferimenti di capitale e riscossione di crediti.**

(importi in migliaia di euro)

**Stanziamanti in conto competenza**

Zona	Regione	2005	2006	Percentuale
Nord Ovest	PIEMONTE	215.535	166.653	-22,68 %
	LOMBARDIA	984.420	696.578	-29,24 %
	LIGURIA	212.813	127.618	-40,03 %
<b>Nord Ovest</b>	<b>Totale:</b>	<b>1.412.769</b>	<b>990.849</b>	<b>-29,86 %</b>

Zona	Regione	2005	2006	Percentuale
Nord Est	VENETO	669.380	479.650	-28,34 %
	FRIULI V. GIULIA	417.839	214.092	-48,76 %
	EMILIA ROMAGNA	447.137	468.227	4,72 %
<b>Nord Est</b>	<b>Totale:</b>	<b>1.534.356</b>	<b>1.161.969</b>	<b>-24,27 %</b>

Zona	Regione	2005	2006	Percentuale
Centro	TOSCANA	322.917	348.826	8,02 %
	UMBRIA	54.559	39.397	-27,79 %
	MARCHE	147.705	93.358	-36,79 %
	LAZIO	398.968	456.946	14,53 %
<b>Centro</b>	<b>Totale:</b>	<b>924.148</b>	<b>938.527</b>	<b>1,56 %</b>

Zona	Regione	2005	2006	Percentuale
Sud	ABRUZZO	69.709	79.332	13,81 %
	MOLISE	44.806	50.622	12,98 %
	CAMPANIA	885.767	1.363.189	53,90 %
	PUGLIA	349.180	321.063	-8,05 %
	BASILICATA	244.595	117.746	-51,86 %
	CALABRIA	490.609	366.315	-25,33 %
<b>Sud</b>	<b>Totale:</b>	<b>2.084.666</b>	<b>2.298.267</b>	<b>10,25 %</b>

Zona	Regione	2005	2006	Percentuale
Isole	SICILIA	2.296.101	2.239.922	-2,45 %
	SARDEGNA	70.543	115.942	64,36 %
<b>Isole</b>	<b>Totale:</b>	<b>2.366.643</b>	<b>2.355.864</b>	<b>-0,46 %</b>

<b>Tot. Generale:</b>	<b>8.322.583</b>	<b>7.745.476</b>	<b>-6,93 %</b>
-----------------------	------------------	------------------	----------------

**Prospetto n. 93****Province. Entrate. Titolo 4: entrate derivanti da alienazioni, trasferimenti di capitale e riscossione di crediti.**

(importi in migliaia di euro)

**Accertamenti in conto competenza**

Zona	Regione	2005	2006	Percentuale
Nord Ovest	PIEMONTE	96.237	103.254	7,29 %
	LOMBARDIA	669.178	509.350	-23,88 %
	LIGURIA	201.221	75.598	-62,43 %
<b>Nord Ovest</b>	<b>Totale:</b>	<b>966.636</b>	<b>688.203</b>	<b>-28,80 %</b>

Zona	Regione	2005	2006	Percentuale
Nord Est	VENETO	342.107	267.093	-21,93 %
	FRIULI V. GIULIA	156.459	112.127	-28,33 %
	EMILIA ROMAGNA	263.825	337.324	27,86 %
<b>Nord Est</b>	<b>Totale:</b>	<b>762.391</b>	<b>716.543</b>	<b>-6,01 %</b>

Zona	Regione	2005	2006	Percentuale
Centro	TOSCANA	172.505	193.021	11,89 %
	UMBRIA	45.779	27.682	-39,53 %
	MARCHE	124.978	53.698	-57,03 %
	LAZIO	173.786	185.925	6,98 %
<b>Centro</b>	<b>Totale:</b>	<b>517.047</b>	<b>460.325</b>	<b>-10,97 %</b>

Zona	Regione	2005	2006	Percentuale
Sud	ABRUZZO	39.649	48.238	21,66 %
	MOLISE	22.169	13.952	-37,06 %
	CAMPANIA	159.338	520.484	226,65 %
	PUGLIA	284.859	125.998	-55,77 %
	BASILICATA	107.888	83.484	-22,62 %
	CALABRIA	68.640	229.051	233,70 %
<b>Sud</b>	<b>Totale:</b>	<b>682.543</b>	<b>1.021.207</b>	<b>49,62 %</b>

Zona	Regione	2005	2006	Percentuale
Isole	SICILIA	82.235	144.765	76,04 %
	SARDEGNA	51.435	74.899	45,62 %
<b>Isole</b>	<b>Totale:</b>	<b>133.670</b>	<b>219.664</b>	<b>64,33 %</b>

<b>Tot. Generale:</b>	<b>3.062.287</b>	<b>3.105.942</b>	<b>1,43 %</b>
-----------------------	------------------	------------------	---------------

**Prospetto n. 94****Province. Entrate. Titolo 4: entrate derivanti da alienazioni, trasferimenti di capitale e riscossioni di crediti.**

(Importi in migliaia di euro)

**Riscossioni in conto competenza**

Zona	Regione	2005	2006	Percentuale
Nord Ovest	PIEMONTE	22.861	24.677	7,94 %
	LOMBARDIA	157.186	155.046	-1,36 %
	LIGURIA	158.675	38.981	-75,43 %
<b>Nord Ovest</b>	<b>Totale:</b>	<b>338.722</b>	<b>218.705</b>	<b>-35,43 %</b>

Zona	Regione	2005	2006	Percentuale
Nord Est	VENETO	128.469	81.923	-36,23 %
	FRIULI V. GIULIA	49.634	36.119	-27,23 %
	EMILIA ROMAGNA	70.969	145.278	104,71 %
<b>Nord Est</b>	<b>Totale:</b>	<b>249.072</b>	<b>263.320</b>	<b>5,72 %</b>

Zona	Regione	2005	2006	Percentuale
Centro	TOSCANA	44.288	47.967	8,31 %
	UMBRIA	3.490	12.493	257,98 %
	MARCHE	47.058	27.916	-40,68 %
	LAZIO	36.447	43.035	18,08 %
<b>Centro</b>	<b>Totale:</b>	<b>131.283</b>	<b>131.410</b>	<b>0,10 %</b>

Zona	Regione	2005	2006	Percentuale
Sud	ABRUZZO	2.553	39.289	1438,89 %
	MOLISE	7.822	7.513	-3,95 %
	CAMPANIA	45.094	239.713	431,58 %
	PUGLIA	53.744	56.909	5,89 %
	BASILICATA	2.555	3.729	45,98 %
	CALABRIA	22.192	93.897	323,11 %
<b>Sud</b>	<b>Totale:</b>	<b>133.960</b>	<b>441.050</b>	<b>229,24 %</b>

Zona	Regione	2005	2006	Percentuale
Isole	SICILIA	3.133	13.567	333,03 %
	SARDEGNA	6.516	19.487	199,06 %
<b>Isole</b>	<b>Totale:</b>	<b>9.649</b>	<b>33.054</b>	<b>242,56 %</b>

<b>Tot. Generale:</b>	<b>862.686</b>	<b>1.087.539</b>	<b>26,06 %</b>
-----------------------	----------------	------------------	----------------



**Prospetto n. 95****Province. Entrate. Titolo 4: entrate derivanti da alienazioni, trasferimenti di capitale e riscossione di crediti.**

(importi in migliaia di euro)

**Residui in conto competenza**

Zona	Regione	2005	2006	Percentuale
Nord Ovest	PIEMONTE	73.375	78.577	7,09 %
	LOMBARDIA	511.992	354.304	-30,80 %
	LIGURIA	42.546	36.617	-13,94 %
<b>Nord Ovest</b>	<b>Totale:</b>	<b>627.913</b>	<b>469.498</b>	<b>-25,23 %</b>

Zona	Regione	2005	2006	Percentuale
Nord Est	VENETO	213.639	185.169	-13,33 %
	FRIULI V. GIULIA	106.825	76.008	-28,85 %
	EMILIA ROMAGNA	192.856	192.046	-0,42 %
<b>Nord Est</b>	<b>Totale:</b>	<b>513.319</b>	<b>453.223</b>	<b>-11,71 %</b>

Zona	Regione	2005	2006	Percentuale
Centro	TOSCANA	128.217	145.054	13,13 %
	UMBRIA	42.289	15.189	-64,08 %
	MARCHE	77.919	25.782	-66,91 %
	LAZIO	137.339	142.889	4,04 %
<b>Centro</b>	<b>Totale:</b>	<b>385.764</b>	<b>328.914</b>	<b>-14,74 %</b>

Zona	Regione	2005	2006	Percentuale
Sud	ABRUZZO	37.096	8.949	-75,88 %
	MOLISE	14.346	6.439	-55,12 %
	CAMPANIA	114.244	280.771	145,76 %
	PUGLIA	231.115	69.089	-70,11 %
	BASILICATA	105.333	79.755	-24,28 %
	CALABRIA	46.448	135.154	190,98 %
	<b>Sud</b>	<b>Totale:</b>	<b>548.583</b>	<b>580.157</b>

Zona	Regione	2005	2006	Percentuale
Isole	SICILIA	79.102	131.198	65,86 %
	SARDEGNA	44.918	55.411	23,36 %
<b>Isole</b>	<b>Totale:</b>	<b>124.021</b>	<b>186.610</b>	<b>50,47 %</b>

<b>Tot. Generale:</b>	<b>2.199.601</b>	<b>2.018.403</b>	<b>-8,24 %</b>
-----------------------	------------------	------------------	----------------



**Prospetto n. 96****Province. Entrate. Titolo 4: entrate derivanti da alienazioni, trasferimenti di capitale e riscossione di crediti**

(importi in migliaia di euro)

**Accertamenti in conto residui**

Zona	Regione	2005	2006	Percentuale
Nord Ovest	PIEMONTE	453.653	469.795	3,56 %
	LOMBARDIA	1.016.034	1.079.748	6,27 %
	LIGURIA	90.094	107.698	19,54 %
<b>Nord Ovest</b>	<b>Totale:</b>	<b>1.559.781</b>	<b>1.657.241</b>	<b>6,25 %</b>

Zona	Regione	2005	2006	Percentuale
Nord Est	VENETO	437.452	529.453	21,03 %
	FRIULI V. GIULIA	237.315	298.802	25,91 %
	EMILIA ROMAGNA	693.757	689.456	-0,62 %
<b>Nord Est</b>	<b>Totale:</b>	<b>1.368.524</b>	<b>1.517.711</b>	<b>10,90 %</b>

Zona	Regione	2005	2006	Percentuale
Centro	TOSCANA	647.578	662.061	2,24 %
	UMBRIA	58.541	82.573	41,05 %
	MARCHE	113.963	157.598	38,29 %
	LAZIO	110.566	222.252	101,01 %
<b>Centro</b>	<b>Totale:</b>	<b>930.648</b>	<b>1.124.484</b>	<b>20,83 %</b>

Zona	Regione	2005	2006	Percentuale
Sud	ABRUZZO	208.765	205.122	-1,74 %
	MOLISE	106.409	116.460	9,45 %
	CAMPANIA	454.688	487.743	7,27 %
	PUGLIA	208.285	286.434	37,52 %
	BASILICATA	155.757	250.489	60,82 %
	CALABRIA	582.994	554.399	-4,90 %
<b>Sud</b>	<b>Totale:</b>	<b>1.716.898</b>	<b>1.900.648</b>	<b>10,70 %</b>

Zona	Regione	2005	2006	Percentuale
Isole	SICILIA	103.769	164.079	58,12 %
	SARDEGNA	175.170	199.788	14,05 %
<b>Isole</b>	<b>Totale:</b>	<b>278.940</b>	<b>363.867</b>	<b>30,45 %</b>

<b>Tot. Generale:</b>	<b>5.854.790</b>	<b>6.563.952</b>	<b>12,11 %</b>
-----------------------	------------------	------------------	----------------

**Prospetto n. 97****Province. Entrate. Titolo 4: entrate derivanti da alienazioni, trasferimenti di capitale e riscossione di crediti**

(importi in migliaia di euro)

**Riscossioni in conto residui**

Zona	Regione	2005	2006	Percentuale
Nord Ovest	PIEMONTE	48.260	50.703	5,06 %
	LOMBARDIA	199.395	160.133	-19,69 %
	LIGURIA	23.289	26.618	14,29 %
<b>Nord Ovest</b>	<b>Totale:</b>	<b>270.944</b>	<b>237.453</b>	<b>-12,36 %</b>

Zona	Regione	2005	2006	Percentuale
Nord Est	VENETO	111.880	155.976	39,41 %
	FRIULI V. GIULIA	43.592	80.825	85,41 %
	EMILIA ROMAGNA	176.322	177.901	0,90 %
<b>Nord Est</b>	<b>Totale:</b>	<b>331.794</b>	<b>414.703</b>	<b>24,99 %</b>

Zona	Regione	2005	2006	Percentuale
Centro	TOSCANA	93.288	95.970	2,87 %
	UMBRIA	14.151	25.724	81,79 %
	MARCHE	31.504	60.998	93,62 %
	LAZIO	23.858	109.664	359,66 %
<b>Centro</b>	<b>Totale:</b>	<b>162.801</b>	<b>292.356</b>	<b>79,58 %</b>

Zona	Regione	2005	2006	Percentuale
Sud	ABRUZZO	39.257	47.831	21,84 %
	MOLISE	4.293	9.716	126,34 %
	CAMPANIA	69.229	62.471	-9,76 %
	PUGLIA	22.748	37.854	66,41 %
	BASILICATA	10.518	20.114	91,23 %
	CALABRIA	22.658	95.846	323,01 %
<b>Sud</b>	<b>Totale:</b>	<b>168.703</b>	<b>273.831</b>	<b>62,32 %</b>

Zona	Regione	2005	2006	Percentuale
Isole	SICILIA	13.051	19.789	51,62 %
	SARDEGNA	22.665	40.593	79,10 %
<b>Isole</b>	<b>Totale:</b>	<b>35.716</b>	<b>60.382</b>	<b>69,06 %</b>

<b>Tot. Generale:</b>	<b>969.957</b>	<b>1.278.725</b>	<b>31,83 %</b>
-----------------------	----------------	------------------	----------------

**Prospetto n. 98****Province. Entrate. Titolo 4: entrate derivanti da alienazioni, trasferimenti di capitale e riscossione di crediti**

(importi in migliaia di euro)

**Residui in conto residui**

Zona	Regione	2005	2006	Percentuale
Nord Ovest	PIEMONTE	405.392	419.092	3,38 %
	LOMBARDIA	816.640	919.615	12,61 %
	LIGURIA	66.805	81.081	21,37 %
<b>Nord Ovest</b>	<b>Totale:</b>	<b>1.288.837</b>	<b>1.419.788</b>	<b>10,16 %</b>

Zona	Regione	2005	2006	Percentuale
Nord Est	VENETO	325.572	373.477	14,71 %
	FRIULI V. GIULIA	193.723	217.976	12,52 %
	EMILIA ROMAGNA	517.435	511.555	-1,14 %
<b>Nord Est</b>	<b>Totale:</b>	<b>1.036.730</b>	<b>1.103.008</b>	<b>6,39 %</b>

Zona	Regione	2005	2006	Percentuale
Centro	TOSCANA	554.290	566.090	2,13 %
	UMBRIA	44.391	56.849	28,07 %
	MARCHE	82.459	96.601	17,15 %
	LAZIO	86.708	112.588	29,85 %
<b>Centro</b>	<b>Totale:</b>	<b>767.847</b>	<b>832.128</b>	<b>8,37 %</b>

Zona	Regione	2005	2006	Percentuale
Sud	ABRUZZO	169.508	157.291	-7,21 %
	MOLISE	102.117	106.744	4,53 %
	CAMPANIA	385.459	425.272	10,33 %
	PUGLIA	185.538	248.580	33,98 %
	BASILICATA	145.239	230.376	58,62 %
	CALABRIA	560.336	458.553	-18,16 %
<b>Sud</b>	<b>Totale:</b>	<b>1.548.196</b>	<b>1.626.817</b>	<b>5,08 %</b>

Zona	Regione	2005	2006	Percentuale
Isole	SICILIA	90.718	144.291	59,05 %
	SARDEGNA	152.505	159.195	4,39 %
<b>Isole</b>	<b>Totale:</b>	<b>243.223</b>	<b>303.485</b>	<b>24,78 %</b>

<b>Tot. Generale:</b>		<b>4.884.833</b>	<b>5.285.227</b>	<b>8,20 %</b>
-----------------------	--	------------------	------------------	---------------

**Prospetto n. 99****Province. Entrate. Titolo 4: entrate derivanti da alienazioni, trasferimenti di capitale e riscossione di crediti**

(importi in migliaia di euro)

**Accertamenti totali**

Zona	Regione	2005	2006	Percentuale
Nord Ovest	PIEMONTE	549.889	573.050	4,21 %
	LOMBARDIA	1.685.212	1.589.098	-5,70 %
	LIGURIA	291.315	183.296	-37,08 %
<b>Nord Ovest</b>	<b>Totale:</b>	<b>2.526.417</b>	<b>2.345.444</b>	<b>-7,16 %</b>

Zona	Regione	2005	2006	Percentuale
Nord Est	VENETO	779.560	796.546	2,18 %
	FRIULI V. GIULIA	393.774	410.928	4,36 %
	EMILIA ROMAGNA	957.582	1.026.780	7,23 %
<b>Nord Est</b>	<b>Totale:</b>	<b>2.130.915</b>	<b>2.234.254</b>	<b>4,85 %</b>

Zona	Regione	2005	2006	Percentuale
Centro	TOSCANA	820.083	855.081	4,27 %
	UMBRIA	104.320	110.255	5,69 %
	MARCHE	238.940	211.296	-11,57 %
	LAZIO	284.351	408.177	43,55 %
<b>Centro</b>	<b>Totale:</b>	<b>1.447.695</b>	<b>1.584.809</b>	<b>9,47 %</b>

Zona	Regione	2005	2006	Percentuale
Sud	ABRUZZO	248.414	253.360	1,99 %
	MOLISE	128.578	130.413	1,43 %
	CAMPANIA	614.026	1.008.227	64,20 %
	PUGLIA	493.144	412.432	-16,37 %
	BASILICATA	263.645	333.974	26,68 %
	CALABRIA	651.634	783.450	20,23 %
<b>Sud</b>	<b>Totale:</b>	<b>2.399.441</b>	<b>2.921.856</b>	<b>21,77 %</b>

Zona	Regione	2005	2006	Percentuale
Isole	SICILIA	186.004	308.844	66,04 %
	SARDEGNA	226.605	274.686	21,22 %
<b>Isole</b>	<b>Totale:</b>	<b>412.609</b>	<b>583.531</b>	<b>41,42 %</b>

<b>Tot. Generale:</b>	<b>8.917.077</b>	<b>9.669.893</b>	<b>8,44 %</b>
-----------------------	------------------	------------------	---------------

**Prospetto n. 100****Province. Entrate. Titolo 4: entrate derivanti da alienazioni, trasferimenti di capitale e riscossione di crediti**

(importi in migliaia di euro)

**Riscossioni totali**

Zona	Regione	2005	2006	Percentuale
Nord Ovest	PIEMONTE	71.122	75.380	5,99 %
	LOMBARDIA	356.581	315.179	-11,61 %
	LIGURIA	181.964	65.599	-63,95 %
<b>Nord Ovest</b>	<b>Totale:</b>	<b>609.666</b>	<b>456.158</b>	<b>-25,18 %</b>

Zona	Regione	2005	2006	Percentuale
Nord Est	VENETO	240.349	237.900	-1,02 %
	FRIULI V. GIULIA	93.226	116.944	25,44 %
	EMILIA ROMAGNA	247.291	323.179	30,69 %
<b>Nord Est</b>	<b>Totale:</b>	<b>580.866</b>	<b>678.023</b>	<b>16,73 %</b>

Zona	Regione	2005	2006	Percentuale
Centro	TOSCANA	137.576	143.937	4,62 %
	UMBRIA	17.640	38.217	116,64 %
	MARCHE	78.562	88.913	13,18 %
	LAZIO	60.305	152.699	153,21 %
<b>Centro</b>	<b>Totale:</b>	<b>294.083</b>	<b>423.766</b>	<b>44,10 %</b>

Zona	Regione	2005	2006	Percentuale
Sud	ABRUZZO	41.810	87.119	108,37 %
	MOLISE	12.115	17.230	42,21 %
	CAMPANIA	114.323	302.184	164,33 %
	PUGLIA	76.492	94.763	23,89 %
	BASILICATA	13.073	23.843	82,39 %
	CALABRIA	44.850	189.742	323,06 %
<b>Sud</b>	<b>Totale:</b>	<b>302.663</b>	<b>714.881</b>	<b>136,20 %</b>

Zona	Regione	2005	2006	Percentuale
Isole	SICILIA	16.184	33.355	106,10 %
	SARDEGNA	29.181	60.080	105,89 %
<b>Isole</b>	<b>Totale:</b>	<b>45.365</b>	<b>93.435</b>	<b>105,96 %</b>

<b>Tot. Generale:</b>	<b>1.832.643</b>	<b>2.366.264</b>	<b>29,12 %</b>
-----------------------	------------------	------------------	----------------

## Prospetto n. 101

**Province. Entrate. Titolo 4: entrate derivanti da alienazioni, trasferimenti di capitale e riscossione di crediti**

(importi in migliaia di euro)

**Totale dei residui attivi da riportare**

Zona	Regione	2005	2006	Percentuale
Nord Ovest	PIEMONTE	478.768	497.669	3,95 %
	LOMBARDIA	1.328.631	1.273.919	-4,12 %
	LIGURIA	109.351	117.697	7,63 %
<b>Nord Ovest</b>	<b>Totale:</b>	<b>1.916.751</b>	<b>1.889.286</b>	<b>-1,43 %</b>

Zona	Regione	2005	2006	Percentuale
Nord Est	VENETO	539.211	558.646	3,60 %
	FRIULI V. GIULIA	300.548	293.984	-2,18 %
	EMILIA ROMAGNA	710.291	703.601	-0,94 %
<b>Nord Est</b>	<b>Totale:</b>	<b>1.550.049</b>	<b>1.556.231</b>	<b>0,40 %</b>

Zona	Regione	2005	2006	Percentuale
Centro	TOSCANA	682.507	711.144	4,20 %
	UMBRIA	86.680	72.038	-16,89 %
	MARCHE	160.378	122.383	-23,69 %
	LAZIO	224.047	255.477	14,03 %
<b>Centro</b>	<b>Totale:</b>	<b>1.153.611</b>	<b>1.161.042</b>	<b>0,64 %</b>

Zona	Regione	2005	2006	Percentuale
Sud	ABRUZZO	206.604	166.241	-19,54 %
	MOLISE	116.463	113.183	-2,82 %
	CAMPANIA	499.703	706.043	41,29 %
	PUGLIA	416.652	317.669	-23,76 %
	BASILICATA	250.572	310.131	23,77 %
	CALABRIA	606.784	593.708	-2,15 %
	<b>Sud</b>	<b>Totale:</b>	<b>2.096.779</b>	<b>2.206.975</b>

Zona	Regione	2005	2006	Percentuale
Isole	SICILIA	169.820	275.489	62,22 %
	SARDEGNA	197.424	214.606	8,70 %
<b>Isole</b>	<b>Totale:</b>	<b>367.244</b>	<b>490.095</b>	<b>33,45 %</b>

<b>Tot. Generale:</b>	<b>7.084.434</b>	<b>7.303.629</b>	<b>3,09 %</b>
-----------------------	------------------	------------------	---------------



**Prospetto n. 102****Province. Entrate. Titolo 4 catg. 1: alienazione beni patrimoniali****Stanziamanti in conto competenza**

(importi in migliaia di euro)

Zona	Regione	2005	2006	Percentuale
Nord Ovest	PIEMONTE	25.259	12.134	-51,96 %
	LOMBARDIA	487.793	61.129	-87,47 %
	LIGURIA	2.400	4.147	72,79 %
<b>Nord Ovest</b>	<b>Totale:</b>	<b>515.452</b>	<b>77.411</b>	<b>-84,98 %</b>

Zona	Regione	2005	2006	Percentuale
Nord Est	VENETO	99.130	128.633	29,76 %
	FRIULI V. GIULIA	87.314	68.367	-21,70 %
	EMILIA ROMAGNA	35.127	14.160	-59,69 %
<b>Nord Est</b>	<b>Totale:</b>	<b>221.571</b>	<b>211.160</b>	<b>-4,70 %</b>

Zona	Regione	2005	2006	Percentuale
Centro	TOSCANA	12.740	4.271	-66,48 %
	UMBRIA	5.710	320	-94,39 %
	MARCHE	4.148	2.842	-31,50 %
	LAZIO	322.461	309.535	-4,01 %
<b>Centro</b>	<b>Totale:</b>	<b>345.059</b>	<b>316.968</b>	<b>-8,14 %</b>

Zona	Regione	2005	2006	Percentuale
Sud	ABRUZZO	1.196	1.434	19,88 %
	MOLISE	1.045	1.621	55,17 %
	CAMPANIA	3	503	19349,85 %
	PUGLIA	1.730	2.021	16,81 %
	BASILICATA	4.776	21	-99,56 %
	CALABRIA	2.144	3.664	70,92 %
<b>Sud</b>	<b>Totale:</b>	<b>10.892</b>	<b>9.263</b>	<b>-14,96 %</b>

Zona	Regione	2005	2006	Percentuale
Isole	SICILIA	2.052	2.024	-1,37 %
	SARDEGNA	516	4.544	780,71 %
<b>Isole</b>	<b>Totale:</b>	<b>2.567</b>	<b>6.567</b>	<b>155,78 %</b>

<b>Tot. Generale:</b>	<b>1.095.541</b>	<b>621.368</b>	<b>-43,28 %</b>
-----------------------	------------------	----------------	-----------------



**Prospetto n. 103****Province. Entrate. Titolo 4 catg. 1: alienazione beni patrimoniali**

(importi in migliaia di euro)

**Accertamenti in conto competenza**

Zona	Regione	2005	2006	Percentuale
Nord Ovest	PIEMONTE	20.214	6.060	-70,02 %
	LOMBARDIA	284.073	19.712	-93,06 %
	LIGURIA	1.354	1.504	11,10 %
<b>Nord Ovest</b>	<b>Totale:</b>	<b>305.641</b>	<b>27.277</b>	<b>-91,08 %</b>

Zona	Regione	2005	2006	Percentuale
Nord Est	VENETO	38.587	66.150	71,43 %
	FRIULI V. GIULIA	78.251	41.758	-46,64 %
	EMILIA ROMAGNA	23.199	8.815	-62,00 %
<b>Nord Est</b>	<b>Totale:</b>	<b>140.037</b>	<b>116.723</b>	<b>-16,65 %</b>

Zona	Regione	2005	2006	Percentuale
Centro	TOSCANA	8.836	2.363	-73,25 %
	UMBRIA	742	113	-84,77 %
	MARCHE	905	1.292	42,71 %
	LAZIO	134.394	100.493	-25,22 %
<b>Centro</b>	<b>Totale:</b>	<b>144.877</b>	<b>104.262</b>	<b>-28,03 %</b>

Zona	Regione	2005	2006	Percentuale
Sud	ABRUZZO	472	1.456	208,85 %
	MOLISE	55	1.623	2855,67 %
	CAMPANIA	165	117	-28,99 %
	PUGLIA	1.805	6	-99,70 %
	BASILICATA	3.967	19	-99,53 %
	CALABRIA	132	2.169	1548,21 %
<b>Sud</b>	<b>Totale:</b>	<b>6.595</b>	<b>5.390</b>	<b>-18,27 %</b>

Zona	Regione	2005	2006	Percentuale
Isole	SICILIA	503	240	-52,28 %
	SARDEGNA	7	7	-5,76 %
<b>Isole</b>	<b>Totale:</b>	<b>509</b>	<b>246</b>	<b>-51,65 %</b>

<b>Tot. Generale:</b>	<b>597.659</b>	<b>253.897</b>	<b>-57,52 %</b>
-----------------------	----------------	----------------	-----------------

**Prospetto n. 104****Province. Entrate. Titolo 4 catg. 1: alienazione beni patrimoniali**

(importi in migliaia di euro)

**Riscossioni in conto competenza**

Zona	Regione	2005	2006	Percentuale
Nord Ovest	PIEMONTE	846	3.254	284,69 %
	LOMBARDIA	69.142	9.630	-86,07 %
	LIGURIA	170	875	414,20 %
<b>Nord Ovest</b>	<b>Totale:</b>	<b>70.159</b>	<b>13.760</b>	<b>-80,39 %</b>

Zona	Regione	2005	2006	Percentuale
Nord Est	VENETO	17.193	11.222	-34,73 %
	FRIULI V. GIULIA	6.337	3.733	-41,08 %
	EMILIA ROMAGNA	7.000	5.135	-26,65 %
<b>Nord Est</b>	<b>Totale:</b>	<b>30.529</b>	<b>20.091</b>	<b>-34,19 %</b>

Zona	Regione	2005	2006	Percentuale
Centro	TOSCANA	7.037	2.166	-69,22 %
	UMBRIA	168	87	-48,05 %
	MARCHE	896	1.188	32,66 %
	LAZIO	19.552	294	-98,49 %
<b>Centro</b>	<b>Totale:</b>	<b>27.653</b>	<b>3.736</b>	<b>-86,49 %</b>

Zona	Regione	2005	2006	Percentuale
Sud	ABRUZZO	79	91	14,58 %
	MOLISE	16	12	-25,60 %
	CAMPANIA	165	117	-28,99 %
	PUGLIA	667	1	-99,93 %
	BASILICATA	1.816	19	-98,98 %
	CALABRIA	6	37	485,36 %
<b>Sud</b>	<b>Totale:</b>	<b>2.749</b>	<b>275</b>	<b>-89,98 %</b>

Zona	Regione	2005	2006	Percentuale
Isole	SICILIA	143	229	60,81 %
	SARDEGNA	7	6	-19,31 %
<b>Isole</b>	<b>Totale:</b>	<b>149</b>	<b>235</b>	<b>57,11 %</b>

<b>Tot. Generale:</b>	<b>131.240</b>	<b>38.096</b>	<b>-70,97 %</b>
-----------------------	----------------	---------------	-----------------

**Prospetto n. 105****Province. Entrate. Titolo 4 catg. 1: alienazione beni patrimoniali**

(importi in migliaia di euro)

**Accertamenti in conto residui**

Zona	Regione	2005	2006	Percentuale
Nord Ovest	PIEMONTE	2.132	21.141	891,42 %
	LOMBARDIA	227.235	278.331	22,49 %
	LIGURIA	1.227	1.919	56,46 %
<b>Nord Ovest</b>	<b>Totale:</b>	<b>230.594</b>	<b>301.391</b>	<b>30,70 %</b>

Zona	Regione	2005	2006	Percentuale
Nord Est	VENETO	10.716	28.480	165,77 %
	FRIULI V. GIULIA	105.014	168.269	60,24 %
	EMILIA ROMAGNA	17.980	31.533	75,38 %
<b>Nord Est</b>	<b>Totale:</b>	<b>133.709</b>	<b>228.282</b>	<b>70,73 %</b>

Zona	Regione	2005	2006	Percentuale
Centro	TOSCANA	2.869	4.117	43,48 %
	UMBRIA	3.234	1.542	-52,32 %
	MARCHE	977	881	-9,79 %
	LAZIO	1.093	115.921	10502,19 %
<b>Centro</b>	<b>Totale:</b>	<b>8.173</b>	<b>122.460</b>	<b>1398,37 %</b>

Zona	Regione	2005	2006	Percentuale
Sud	ABRUZZO	2.251	2.391	6,24 %
	MOLISE	29	52	79,14 %
	CAMPANIA	1	0	-100,00 %
	PUGLIA	894	1.982	121,76 %
	BASILICATA	1.834	3.978	116,89 %
	CALABRIA	6.072	4.477	-26,26 %
<b>Sud</b>	<b>Totale:</b>	<b>11.080</b>	<b>12.879</b>	<b>16,24 %</b>

Zona	Regione	2005	2006	Percentuale
Isole	SICILIA	21	362	1617,33 %
	SARDEGNA	6	0	-100,00 %
<b>Isole</b>	<b>Totale:</b>	<b>27</b>	<b>362</b>	<b>1248,99 %</b>

<b>Tot. Generale:</b>	<b>383.582</b>	<b>665.374</b>	<b>73,46 %</b>
-----------------------	----------------	----------------	----------------

**Prospetto n. 106****Province. Entrate. Titolo 4 catg. 1: alienazione beni patrimoniali****Riscossioni in conto residui**

(importi in migliaia di euro)

Zona	Regione	2005	2006	Percentuale
Nord Ovest	PIEMONTE	356	1.161	226,00 %
	LOMBARDIA	73.302	53.901	-26,47 %
	LIGURIA	477	1.332	179,09 %
<b>Nord Ovest</b>	<b>Totale:</b>	<b>74.135</b>	<b>56.393</b>	<b>-23,93 %</b>

Zona	Regione	2005	2006	Percentuale
Nord Est	VENETO	3.608	23.516	551,78 %
	FRIULI V. GIULIA	8.469	55.027	549,77 %
	EMILIA ROMAGNA	2.624	4.157	58,42 %
<b>Nord Est</b>	<b>Totale:</b>	<b>14.700</b>	<b>82.699</b>	<b>462,56 %</b>

Zona	Regione	2005	2006	Percentuale
Centro	TOSCANA	505	1.364	170,00 %
	UMBRIA	1.178	91	-92,30 %
	MARCHE	105	312	197,49 %
	LAZIO	7	84.841	1138775,46 %
<b>Centro</b>	<b>Totale:</b>	<b>1.795</b>	<b>86.608</b>	<b>4723,96 %</b>

Zona	Regione	2005	2006	Percentuale
Sud	ABRUZZO	252	99	-60,89 %
	MOLISE	16	17	4,92 %
	CAMPANIA	1	0	-100,00 %
	PUGLIA	47	350	642,80 %
	BASILICATA	7	1.917	27233,25 %
	CALABRIA	1.606	1.899	18,25 %
<b>Sud</b>	<b>Totale:</b>	<b>1.929</b>	<b>4.281</b>	<b>121,94 %</b>

Zona	Regione	2005	2006	Percentuale
Isole	SICILIA	15	360	2373,06 %
	SARDEGNA	6	0	-100,00 %
<b>Isole</b>	<b>Totale:</b>	<b>20</b>	<b>360</b>	<b>1672,80 %</b>

<b>Tot. Generale:</b>	<b>92.580</b>	<b>230.342</b>	<b>148,80 %</b>
-----------------------	---------------	----------------	-----------------

**Prospetto n. 107****Province. Entrate. Titolo 4 catg. 1: alienazione beni patrimoniali**

(importi in migliaia di euro)

**Riscossioni totali**

Zona	Regione	2005	2006	Percentuale
Nord Ovest	PIEMONTE	1.202	4.415	267,30 %
	LOMBARDIA	142.445	63.531	-55,40 %
	LIGURIA	647	2.207	240,90 %
<b>Nord Ovest</b>	<b>Totale:</b>	<b>144.294</b>	<b>70.153</b>	<b>-51,38 %</b>

Zona	Regione	2005	2006	Percentuale
Nord Est	VENETO	20.800	34.738	67,01 %
	FRIULI V. GIULIA	14.805	58.760	296,89 %
	EMILIA ROMAGNA	9.624	9.292	-3,46 %
<b>Nord Est</b>	<b>Totale:</b>	<b>45.230</b>	<b>102.790</b>	<b>127,26 %</b>

Zona	Regione	2005	2006	Percentuale
Centro	TOSCANA	7.542	3.530	-53,19 %
	UMBRIA	1.346	178	-86,77 %
	MARCHE	1.001	1.500	49,93 %
	LAZIO	19.560	85.136	335,26 %
<b>Centro</b>	<b>Totale:</b>	<b>29.449</b>	<b>90.344</b>	<b>206,79 %</b>

Zona	Regione	2005	2006	Percentuale
Sud	ABRUZZO	331	189	-42,87 %
	MOLISE	32	29	-10,20 %
	CAMPANIA	166	117	-29,43 %
	PUGLIA	714	351	-50,92 %
	BASILICATA	1.823	1.936	6,19 %
	CALABRIA	1.612	1.935	20,07 %
<b>Sud</b>	<b>Totale:</b>	<b>4.678</b>	<b>4.557</b>	<b>-2,59 %</b>

Zona	Regione	2005	2006	Percentuale
Isole	SICILIA	157	589	275,06 %
	SARDEGNA	13	6	-55,96 %
<b>Isole</b>	<b>Totale:</b>	<b>170</b>	<b>595</b>	<b>250,38 %</b>

<b>Tot. Generale:</b>	<b>223.820</b>	<b>268.438</b>	<b>19,93 %</b>
-----------------------	----------------	----------------	----------------

**Prospetto n. 108****Province. Entrate. Titolo 4 catg. 1: alienazione beni patrimoniali****Totale dei residui attivi da riportare**

(importi in migliaia di euro)

Zona	Regione	2005	2006	Percentuale
Nord Ovest	PIEMONTE	21.144	22.786	7,76 %
	LOMBARDIA	368.863	234.512	-36,42 %
	LIGURIA	1.933	1.217	-37,07 %
<b>Nord Ovest</b>	<b>Totale:</b>	<b>391.940</b>	<b>258.514</b>	<b>-34,04 %</b>

Zona	Regione	2005	2006	Percentuale
Nord Est	VENETO	28.503	59.892	110,13 %
	FRIULI V. GIULIA	168.459	151.267	-10,21 %
	EMILIA ROMAGNA	31.554	31.057	-1,58 %
<b>Nord Est</b>	<b>Totale:</b>	<b>228.516</b>	<b>242.215</b>	<b>5,99 %</b>

Zona	Regione	2005	2006	Percentuale
Centro	TOSCANA	4.163	2.950	-29,15 %
	UMBRIA	2.629	1.477	-43,83 %
	MARCHE	881	673	-23,66 %
	LAZIO	115.928	131.278	13,24 %
<b>Centro</b>	<b>Totale:</b>	<b>123.601</b>	<b>136.378</b>	<b>10,34 %</b>

Zona	Regione	2005	2006	Percentuale
Sud	ABRUZZO	2.391	3.658	52,98 %
	MOLISE	51	1.646	3105,86 %
	CAMPANIA	0	0	p.n.c.
	PUGLIA	1.985	1.637	-17,54 %
	BASILICATA	3.978	2.061	-48,19 %
	CALABRIA	4.591	4.711	2,61 %
<b>Sud</b>	<b>Totale:</b>	<b>12.997</b>	<b>13.713</b>	<b>5,51 %</b>

Zona	Regione	2005	2006	Percentuale
Isole	SICILIA	367	12	-96,66 %
	SARDEGNA	0	1	p.n.c.
<b>Isole</b>	<b>Totale:</b>	<b>367</b>	<b>13</b>	<b>-96,41 %</b>

<b>Tot. Generale:</b>	<b>757.421</b>	<b>650.833</b>	<b>-14,07 %</b>
-----------------------	----------------	----------------	-----------------

**Prospetto n. 109****Province. Entrate. Titolo 4 catg. 2: trasferimenti di capitale dallo Stato**

(importi in migliaia di euro)

**Stanziamenti in conto competenza**

Zona	Regione	2005	2006	Percentuale
Nord Ovest	PIEMONTE	20.305	16.140	-20,51 %
	LOMBARDIA	190.175	47.526	-75,01 %
	LIGURIA	11.130	8.398	-24,54 %
<b>Nord Ovest</b>	<b>Totale:</b>	<b>221.610</b>	<b>72.064</b>	<b>-67,48 %</b>

Zona	Regione	2005	2006	Percentuale
Nord Est	VENETO	35.872	47.711	33,00 %
	FRIULI V. GIULIA	185.901	17.789	-90,43 %
	EMILIA ROMAGNA	7.523	18.198	141,89 %
<b>Nord Est</b>	<b>Totale:</b>	<b>229.296</b>	<b>83.698</b>	<b>-63,50 %</b>

Zona	Regione	2005	2006	Percentuale
Centro	TOSCANA	32.364	15.925	-50,79 %
	UMBRIA	1.595	2.077	30,21 %
	MARCHE	11.662	4.135	-64,54 %
	LAZIO	34.521	20.680	-40,09 %
<b>Centro</b>	<b>Totale:</b>	<b>80.141</b>	<b>42.816</b>	<b>-46,57 %</b>

Zona	Regione	2005	2006	Percentuale
Sud	ABRUZZO	9.737	1.750	-82,02 %
	MOLISE	7.596	8.987	18,31 %
	CAMPANIA	56.613	104.534	84,65 %
	PUGLIA	129.618	48.879	-62,29 %
	BASILICATA	7.705	5.557	-27,88 %
	CALABRIA	25.695	24.910	-3,06 %
<b>Sud</b>	<b>Totale:</b>	<b>236.965</b>	<b>194.617</b>	<b>-17,87 %</b>

Zona	Regione	2005	2006	Percentuale
Isole	SICILIA	277.125	105.552	-61,91 %
	SARDEGNA	17.816	11.356	-36,26 %
<b>Isole</b>	<b>Totale:</b>	<b>294.941</b>	<b>116.907</b>	<b>-60,36 %</b>

<b>Tot. Generale:</b>	<b>1.062.952</b>	<b>510.103</b>	<b>-52,01 %</b>
-----------------------	------------------	----------------	-----------------



**Prospetto n. 110****Province. Entrate. Titolo 4 catg. 2: trasferimenti di capitale dallo Stato****Accertamenti in conto competenza**

(importi in migliaia di euro)

Zona	Regione	2005	2006	Percentuale
Nord Ovest	PIEMONTE	13.761	15.538	12,91 %
	LOMBARDIA	189.515	44.623	-76,45 %
	LIGURIA	10.973	8.396	-23,48 %
<b>Nord Ovest</b>	<b>Totale:</b>	<b>214.249</b>	<b>68.557</b>	<b>-68,00 %</b>

Zona	Regione	2005	2006	Percentuale
Nord Est	VENETO	15.672	18.241	16,39 %
	FRIULI V. GIULIA	4.319	4.969	15,05 %
	EMILIA ROMAGNA	7.498	14.285	90,52 %
<b>Nord Est</b>	<b>Totale:</b>	<b>27.489</b>	<b>37.494</b>	<b>36,40 %</b>

Zona	Regione	2005	2006	Percentuale
Centro	TOSCANA	29.333	15.430	-47,40 %
	UMBRIA	34	167	393,23 %
	MARCHE	8.215	3.216	-60,85 %
	LAZIO	25.112	17.684	-29,58 %
<b>Centro</b>	<b>Totale:</b>	<b>62.694</b>	<b>36.497</b>	<b>-41,79 %</b>

Zona	Regione	2005	2006	Percentuale
Sud	ABRUZZO	6.027	250	-95,85 %
	MOLISE	7.596	8.057	6,06 %
	CAMPANIA	30.630	70.792	131,12 %
	PUGLIA	128.004	27.771	-78,30 %
	BASILICATA	0	4.058	p.n.c.
	CALABRIA	25.155	22.238	-11,60 %
<b>Sud</b>	<b>Totale:</b>	<b>197.412</b>	<b>133.167</b>	<b>-32,54 %</b>

Zona	Regione	2005	2006	Percentuale
Isole	SICILIA	6.725	4.019	-40,24 %
	SARDEGNA	6.645	4.475	-32,66 %
<b>Isole</b>	<b>Totale:</b>	<b>13.370</b>	<b>8.494</b>	<b>-36,47 %</b>

<b>Tot. Generale:</b>	<b>515.214</b>	<b>284.209</b>	<b>-44,84 %</b>
-----------------------	----------------	----------------	-----------------

**Prospetto n. 111****Province. Entrate. Titolo 4 catg. 2: trasferimenti di capitale dallo Stato****Riscossioni in conto competenza**

(importi in migliaia di euro)

Zona	Regione	2005	2006	Percentuale
Nord Ovest	PIEMONTE	5.097	3.556	-30,23 %
	LOMBARDIA	8.668	10.019	15,59 %
	LIGURIA	7.827	7.641	-2,38 %
<b>Nord Ovest</b>	<b>Totale:</b>	<b>21.592</b>	<b>21.216</b>	<b>-1,74 %</b>

Zona	Regione	2005	2006	Percentuale
Nord Est	VENETO	4.742	4.581	-3,38 %
	FRIULI V. GIULIA	300	293	-2,34 %
	EMILIA ROMAGNA	3.669	1.476	-59,76 %
<b>Nord Est</b>	<b>Totale:</b>	<b>8.710</b>	<b>6.350</b>	<b>-27,09 %</b>

Zona	Regione	2005	2006	Percentuale
Centro	TOSCANA	13.490	12.343	-8,50 %
	UMBRIA	0	0	p.n.c.
	MARCHE	2.913	643	-77,91 %
	LAZIO	15.869	17.457	10,01 %
<b>Centro</b>	<b>Totale:</b>	<b>32.272</b>	<b>30.444</b>	<b>-5,66 %</b>

Zona	Regione	2005	2006	Percentuale
Sud	ABRUZZO	1.000	0	-100,00 %
	MOLISE	7.596	7.426	-2,24 %
	CAMPANIA	23.442	31.277	33,42 %
	PUGLIA	19.300	26.260	36,07 %
	BASILICATA	0	74	p.n.c.
	CALABRIA	21.236	20.988	-1,17 %
<b>Sud</b>	<b>Totale:</b>	<b>72.575</b>	<b>86.025</b>	<b>18,53 %</b>

Zona	Regione	2005	2006	Percentuale
Isole	SICILIA	2.842	395	-86,10 %
	SARDEGNA	736	266	-63,79 %
<b>Isole</b>	<b>Totale:</b>	<b>3.577</b>	<b>661</b>	<b>-81,51 %</b>

<b>Tot. Generale:</b>	<b>138.726</b>	<b>144.696</b>	<b>4,30 %</b>
-----------------------	----------------	----------------	---------------

**Prospetto n. 112****Province. Entrate. Titolo 4 catg. 2: trasferimenti di capitale dallo Stato****Accertamenti in conto residui**

(importi in migliaia di euro)

Zona	Regione	2005	2006	Percentuale
Nord Ovest	PIEMONTE	63.064	62.491	-0,91 %
	LOMBARDIA	182.783	246.168	34,68 %
	LIGURIA	11.455	10.323	-9,88 %
<b>Nord Ovest</b>	<b>Totale:</b>	<b>257.302</b>	<b>318.982</b>	<b>23,97 %</b>

Zona	Regione	2005	2006	Percentuale
Nord Est	VENETO	75.223	77.203	2,63 %
	FRIULI V. GIULIA	8.804	12.770	45,04 %
	EMILIA ROMAGNA	16.838	17.665	4,91 %
<b>Nord Est</b>	<b>Totale:</b>	<b>100.866</b>	<b>107.639</b>	<b>6,71 %</b>

Zona	Regione	2005	2006	Percentuale
Centro	TOSCANA	17.516	31.374	79,12 %
	UMBRIA	6.196	3.611	-41,72 %
	MARCHE	21.390	23.904	11,76 %
	LAZIO	40.194	36.200	-9,94 %
<b>Centro</b>	<b>Totale:</b>	<b>85.296</b>	<b>95.090</b>	<b>11,48 %</b>

Zona	Regione	2005	2006	Percentuale
Sud	ABRUZZO	22.376	23.636	5,63 %
	MOLISE	11.667	11.525	-1,22 %
	CAMPANIA	68.193	69.593	2,05 %
	PUGLIA	26.739	27.385	2,42 %
	BASILICATA	27.371	25.924	-5,28 %
	CALABRIA	29.742	23.915	-19,59 %
	<b>Sud</b>	<b>Totale:</b>	<b>186.087</b>	<b>181.977</b>

Zona	Regione	2005	2006	Percentuale
Isole	SICILIA	26.549	26.801	0,95 %
	SARDEGNA	25.738	32.857	27,66 %
<b>Isole</b>	<b>Totale:</b>	<b>52.287</b>	<b>59.659</b>	<b>14,10 %</b>

<b>Tot. Generale:</b>	<b>681.838</b>	<b>763.346</b>	<b>11,95 %</b>
-----------------------	----------------	----------------	----------------

**Prospetto n. 113****Province. Entrate. Titolo 4 catg. 2: trasferimenti di capitale dallo Stato****Riscossioni in conto residui**

(importi in migliaia di euro)

Zona	Regione	2005	2006	Percentuale
Nord Ovest	PIEMONTE	8.846	5.934	-32,93 %
	LOMBARDIA	24.343	15.646	-35,73 %
	LIGURIA	3.708	2.832	-23,64 %
<b>Nord Ovest</b>	<b>Totale:</b>	<b>36.898</b>	<b>24.411</b>	<b>-33,84 %</b>

Zona	Regione	2005	2006	Percentuale
Nord Est	VENETO	8.951	18.246	103,84 %
	FRIULI V. GIULIA	6	908	14865,46 %
	EMILIA ROMAGNA	2.943	2.621	-10,94 %
<b>Nord Est</b>	<b>Totale:</b>	<b>11.900</b>	<b>21.775</b>	<b>82,98 %</b>

Zona	Regione	2005	2006	Percentuale
Centro	TOSCANA	1.891	9.090	380,57 %
	UMBRIA	2.572	745	-71,03 %
	MARCHE	2.744	1.576	-42,55 %
	LAZIO	12.784	15.245	19,25 %
<b>Centro</b>	<b>Totale:</b>	<b>19.991</b>	<b>26.656</b>	<b>33,34 %</b>

Zona	Regione	2005	2006	Percentuale
Sud	ABRUZZO	3.738	1.638	-56,18 %
	MOLISE	142	524	268,60 %
	CAMPANIA	13.198	3.849	-70,84 %
	PUGLIA	2.102	3.492	66,13 %
	BASILICATA	1.446	1.629	12,60 %
	CALABRIA	2.670	4.828	80,79 %
<b>Sud</b>	<b>Totale:</b>	<b>23.297</b>	<b>15.959</b>	<b>-31,50 %</b>

Zona	Regione	2005	2006	Percentuale
Isole	SICILIA	2.187	2.359	7,87 %
	SARDEGNA	1.249	7.050	464,33 %
<b>Isole</b>	<b>Totale:</b>	<b>3.436</b>	<b>9.408</b>	<b>173,83 %</b>

<b>Tot. Generale:</b>	<b>95.522</b>	<b>98.211</b>	<b>2,81 %</b>
-----------------------	---------------	---------------	---------------

**Prospetto n. 114****Province. Entrate. Titolo 4 catg. 2: trasferimenti di capitale dallo Stato****Riscossioni totali**

(importi in migliaia di euro)

Zona	Regione	2005	2006	Percentuale
Nord Ovest	PIEMONTE	13.944	9.490	-31,94 %
	LOMBARDIA	33.011	25.665	-22,25 %
	LIGURIA	11.535	10.472	-9,22 %
<b>Nord Ovest</b>	<b>Totale:</b>	<b>58.489</b>	<b>45.627</b>	<b>-21,99 %</b>

Zona	Regione	2005	2006	Percentuale
Nord Est	VENETO	13.693	22.827	66,71 %
	FRIULI V. GIULIA	306	1.201	292,44 %
	EMILIA ROMAGNA	6.612	4.098	-38,03 %
<b>Nord Est</b>	<b>Totale:</b>	<b>20.611</b>	<b>28.126</b>	<b>36,46 %</b>

Zona	Regione	2005	2006	Percentuale
Centro	TOSCANA	15.382	21.433	39,34 %
	UMBRIA	2.572	745	-71,03 %
	MARCHE	5.657	2.220	-60,76 %
	LAZIO	28.653	32.702	14,13 %
<b>Centro</b>	<b>Totale:</b>	<b>52.263</b>	<b>57.100</b>	<b>9,25 %</b>

Zona	Regione	2005	2006	Percentuale
Sud	ABRUZZO	4.738	1.638	-65,43 %
	MOLISE	7.739	7.951	2,74 %
	CAMPANIA	36.641	35.125	-4,14 %
	PUGLIA	21.402	29.752	39,02 %
	BASILICATA	1.446	1.703	17,72 %
	CALABRIA	23.906	25.815	7,99 %
	<b>Sud</b>	<b>Totale:</b>	<b>95.872</b>	<b>101.984</b>

Zona	Regione	2005	2006	Percentuale
Isole	SICILIA	5.028	2.754	-45,24 %
	SARDEGNA	1.985	7.316	268,57 %
<b>Isole</b>	<b>Totale:</b>	<b>7.013</b>	<b>10.070</b>	<b>43,58 %</b>

<b>Tot. Generale:</b>	<b>234.248</b>	<b>242.907</b>	<b>3,70 %</b>
-----------------------	----------------	----------------	---------------

**Prospetto n. 115****Province. Entrate. Titolo 4 catg. 2: trasferimenti di capitale dallo Stato****Totale dei residui attivi da riportare**

(importi in migliaia di euro)

Zona	Regione	2005	2006	Percentuale
Nord Ovest	PIEMONTE	62.882	68.539	9,00 %
	LOMBARDIA	339.287	265.125	-21,86 %
	LIGURIA	10.893	8.247	-24,29 %
<b>Nord Ovest</b>	<b>Totale:</b>	<b>413.062</b>	<b>341.912</b>	<b>-17,23 %</b>

Zona	Regione	2005	2006	Percentuale
Nord Est	VENETO	77.203	72.616	-5,94 %
	FRIULI V. GIULIA	12.817	16.537	29,03 %
	EMILIA ROMAGNA	17.724	27.853	57,15 %
<b>Nord Est</b>	<b>Totale:</b>	<b>107.744</b>	<b>117.007</b>	<b>8,60 %</b>

Zona	Regione	2005	2006	Percentuale
Centro	TOSCANA	31.468	25.371	-19,37 %
	UMBRIA	3.658	3.033	-17,08 %
	MARCHE	23.948	24.900	3,98 %
	LAZIO	36.653	21.183	-42,21 %
<b>Centro</b>	<b>Totale:</b>	<b>95.727</b>	<b>74.487</b>	<b>-22,19 %</b>

Zona	Regione	2005	2006	Percentuale
Sud	ABRUZZO	23.665	22.248	-5,99 %
	MOLISE	11.525	11.631	0,92 %
	CAMPANIA	62.182	105.260	69,28 %
	PUGLIA	133.341	25.403	-80,95 %
	BASILICATA	25.924	28.280	9,09 %
	CALABRIA	30.990	20.337	-34,38 %
<b>Sud</b>	<b>Totale:</b>	<b>287.627</b>	<b>213.159</b>	<b>-25,89 %</b>

Zona	Regione	2005	2006	Percentuale
Isole	SICILIA	28.246	28.067	-0,63 %
	SARDEGNA	30.398	30.016	-1,26 %
<b>Isole</b>	<b>Totale:</b>	<b>58.643</b>	<b>58.082</b>	<b>-0,96 %</b>

<b>Tot. Generale:</b>	<b>962.804</b>	<b>804.648</b>	<b>-16,43 %</b>
-----------------------	----------------	----------------	-----------------

**Prospetto n. 116****Province. Entrate. Titolo 4 catg. 3: trasferimenti di capitale dalla Regione**

(importi in migliaia di euro)

**Stanziamenti in conto competenza**

Zona	Regione	2005	2006	Percentuale
Nord Ovest	PIEMONTE	135.210	110.266	-18,45 %
	LOMBARDIA	253.246	254.935	0,67 %
	LIGURIA	35.153	27.812	-20,88 %
<b>Nord Ovest</b>	<b>Totale:</b>	<b>423.610</b>	<b>393.013</b>	<b>-7,22 %</b>

Zona	Regione	2005	2006	Percentuale
Nord Est	VENETO	65.229	20.601	-68,42 %
	FRIULI V. GIULIA	126.861	117.799	-7,14 %
	EMILIA ROMAGNA	293.535	224.674	-23,46 %
<b>Nord Est</b>	<b>Totale:</b>	<b>485.626</b>	<b>363.073</b>	<b>-25,24 %</b>

Zona	Regione	2005	2006	Percentuale
Centro	TOSCANA	207.486	225.496	8,68 %
	UMBRIA	45.294	33.457	-26,14 %
	MARCHE	99.782	46.302	-53,60 %
	LAZIO	40.378	102.731	154,42 %
<b>Centro</b>	<b>Totale:</b>	<b>392.941</b>	<b>407.986</b>	<b>3,83 %</b>

Zona	Regione	2005	2006	Percentuale
Sud	ABRUZZO	34.136	17.739	-48,03 %
	MOLISE	34.126	39.032	14,38 %
	CAMPANIA	768.406	1.007.528	31,12 %
	PUGLIA	104.786	191.683	82,93 %
	BASILICATA	232.114	111.633	-51,91 %
	CALABRIA	419.424	234.709	-44,04 %
<b>Sud</b>	<b>Totale:</b>	<b>1.592.992</b>	<b>1.602.324</b>	<b>0,59 %</b>

Zona	Regione	2005	2006	Percentuale
Isole	SICILIA	606.516	1.032.041	70,16 %
	SARDEGNA	51.267	78.063	52,27 %
<b>Isole</b>	<b>Totale:</b>	<b>657.782</b>	<b>1.110.104</b>	<b>68,76 %</b>

<b>Tot. Generale:</b>	<b>3.552.951</b>	<b>3.876.499</b>	<b>9,11 %</b>
-----------------------	------------------	------------------	---------------



**Prospetto n. 117****Province. Entrate. Titolo 4 catg. 3: trasferimenti di capitale dalla Regione****Accertamenti in conto competenza**

(importi in migliaia di euro)

Zona	Regione	2005	2006	Percentuale
Nord Ovest	PIEMONTE	45.510	66.359	45,81 %
	LOMBARDIA	161.133	196.596	22,01 %
	LIGURIA	32.608	25.877	-20,64 %
<b>Nord Ovest</b>	<b>Totale:</b>	<b>239.251</b>	<b>288.832</b>	<b>20,72 %</b>

Zona	Regione	2005	2006	Percentuale
Nord Est	VENETO	51.842	12.771	-75,37 %
	FRIULI V. GIULIA	62.333	62.975	1,03 %
	EMILIA ROMAGNA	179.454	126.692	-29,40 %
<b>Nord Est</b>	<b>Totale:</b>	<b>293.629</b>	<b>202.438</b>	<b>-31,06 %</b>

Zona	Regione	2005	2006	Percentuale
Centro	TOSCANA	101.364	91.097	-10,13 %
	UMBRIA	43.943	26.283	-40,19 %
	MARCHE	89.887	27.018	-69,94 %
	LAZIO	13.406	44.987	235,58 %
<b>Centro</b>	<b>Totale:</b>	<b>248.600</b>	<b>189.384</b>	<b>-23,82 %</b>

Zona	Regione	2005	2006	Percentuale
Sud	ABRUZZO	11.090	7.114	-35,85 %
	MOLISE	12.768	3.989	-68,76 %
	CAMPANIA	125.842	347.647	176,26 %
	PUGLIA	85.614	41.781	-51,20 %
	BASILICATA	103.921	78.873	-24,10 %
	CALABRIA	36.825	156.059	323,79 %
<b>Sud</b>	<b>Totale:</b>	<b>376.059</b>	<b>635.463</b>	<b>68,98 %</b>

Zona	Regione	2005	2006	Percentuale
Isole	SICILIA	5.467	85.938	1471,88 %
	SARDEGNA	43.766	63.352	44,75 %
<b>Isole</b>	<b>Totale:</b>	<b>49.234</b>	<b>149.290</b>	<b>203,23 %</b>

<b>Tot. Generale:</b>	<b>1.206.773</b>	<b>1.465.406</b>	<b>21,43 %</b>
-----------------------	------------------	------------------	----------------

**Prospetto n. 118****Province. Entrate. Titolo 4 catg. 3: trasferimenti di capitale dalla Regione****Riscossioni in conto competenza**

(importi in migliaia di euro)

Zona	Regione	2005	2006	Percentuale
Nord Ovest	PIEMONTE	13.866	11.290	-18,58 %
	LOMBARDIA	67.986	38.832	-42,88 %
	LIGURIA	2.436	2.571	5,52 %
<b>Nord Ovest</b>	<b>Totale:</b>	<b>84.288</b>	<b>52.693</b>	<b>-37,49 %</b>

Zona	Regione	2005	2006	Percentuale
Nord Est	VENETO	16.446	3.172	-80,71 %
	FRIULI V. GIULIA	41.100	30.905	-24,80 %
	EMILIA ROMAGNA	43.461	45.184	3,96 %
<b>Nord Est</b>	<b>Totale:</b>	<b>101.007</b>	<b>79.261</b>	<b>-21,53 %</b>

Zona	Regione	2005	2006	Percentuale
Centro	TOSCANA	19.763	29.539	49,47 %
	UMBRIA	3.118	12.361	296,39 %
	MARCHE	41.770	18.580	-55,52 %
	LAZIO	1.026	5.248	411,60 %
<b>Centro</b>	<b>Totale:</b>	<b>65.677</b>	<b>65.728</b>	<b>0,08 %</b>

Zona	Regione	2005	2006	Percentuale
Sud	ABRUZZO	621	3.797	511,19 %
	MOLISE	210	75	-64,29 %
	CAMPANIA	20.565	184.899	799,08 %
	PUGLIA	29.531	28.812	-2,43 %
	BASILICATA	739	3.637	392,23 %
	CALABRIA	0	72.313	p.n.c.
<b>Sud</b>	<b>Totale:</b>	<b>51.666</b>	<b>293.532</b>	<b>468,13 %</b>

Zona	Regione	2005	2006	Percentuale
Isole	SICILIA	125	565	354,10 %
	SARDEGNA	4.985	18.479	270,68 %
<b>Isole</b>	<b>Totale:</b>	<b>5.110</b>	<b>19.045</b>	<b>272,71 %</b>

<b>Tot. Generale:</b>	<b>307.748</b>	<b>510.258</b>	<b>65,80 %</b>
-----------------------	----------------	----------------	----------------

**Prospetto n. 119****Province. Entrate. Titolo 4 catg. 3: trasferimenti di capitale dalla Regione****Accertamenti in conto residui**

(importi in migliaia di euro)

Zona	Regione	2005	2006	Percentuale
Nord Ovest	PIEMONTE	319.325	318.948	-0,12 %
	LOMBARDIA	507.771	450.523	-11,27 %
	LIGURIA	54.247	74.037	36,48 %
<b>Nord Ovest</b>	<b>Totale:</b>	<b>881.342</b>	<b>843.507</b>	<b>-4,29 %</b>

Zona	Regione	2005	2006	Percentuale
Nord Est	VENETO	92.308	102.599	11,15 %
	FRIULI V. GIULIA	100.801	88.557	-12,15 %
	EMILIA ROMAGNA	425.368	415.662	-2,28 %
<b>Nord Est</b>	<b>Totale:</b>	<b>618.477</b>	<b>606.818</b>	<b>-1,89 %</b>

Zona	Regione	2005	2006	Percentuale
Centro	TOSCANA	517.743	539.678	4,24 %
	UMBRIA	44.121	72.926	65,29 %
	MARCHE	59.063	86.928	47,18 %
	LAZIO	61.793	62.522	1,18 %
<b>Centro</b>	<b>Totale:</b>	<b>682.721</b>	<b>762.054</b>	<b>11,62 %</b>

Zona	Regione	2005	2006	Percentuale
Sud	ABRUZZO	101.449	102.324	0,86 %
	MOLISE	90.344	99.922	10,60 %
	CAMPANIA	374.161	404.449	8,09 %
	PUGLIA	90.228	118.027	30,81 %
	BASILICATA	124.228	218.263	75,70 %
	CALABRIA	510.737	487.130	-4,62 %
<b>Sud</b>	<b>Totale:</b>	<b>1.291.146</b>	<b>1.430.115</b>	<b>10,76 %</b>

Zona	Regione	2005	2006	Percentuale
Isole	SICILIA	45.021	40.086	-10,96 %
	SARDEGNA	119.720	137.480	14,83 %
<b>Isole</b>	<b>Totale:</b>	<b>164.740</b>	<b>177.565</b>	<b>7,78 %</b>

<b>Tot. Generale:</b>	<b>3.638.427</b>	<b>3.820.059</b>	<b>4,99 %</b>
-----------------------	------------------	------------------	---------------

**Prospetto n. 120****Province. Entrate. Titolo 4 catg. 3: trasferimenti di capitale dalla Regione****Riscossioni in conto residui**

(importi in migliaia di euro)

Zona	Regione	2005	2006	Percentuale
Nord Ovest	PIEMONTE	24.597	34.293	39,42 %
	LOMBARDIA	86.971	77.464	-10,93 %
	LIGURIA	9.506	13.966	46,91 %
<b>Nord Ovest</b>	<b>Totale:</b>	<b>121.075</b>	<b>125.723</b>	<b>3,84 %</b>

Zona	Regione	2005	2006	Percentuale
Nord Est	VENETO	24.661	31.200	26,52 %
	FRIULI V. GIULIA	32.019	16.904	-47,21 %
	EMILIA ROMAGNA	126.283	113.909	-9,80 %
<b>Nord Est</b>	<b>Totale:</b>	<b>182.963</b>	<b>162.013</b>	<b>-11,45 %</b>

Zona	Regione	2005	2006	Percentuale
Centro	TOSCANA	42.665	66.117	54,97 %
	UMBRIA	9.144	24.045	162,97 %
	MARCHE	17.181	39.149	127,86 %
	LAZIO	10.317	8.868	-14,04 %
<b>Centro</b>	<b>Totale:</b>	<b>79.306</b>	<b>138.179</b>	<b>74,23 %</b>

Zona	Regione	2005	2006	Percentuale
Sud	ABRUZZO	15.123	19.709	30,32 %
	MOLISE	2.976	8.563	187,75 %
	CAMPANIA	55.649	57.640	3,58 %
	PUGLIA	4.931	14.930	202,76 %
	BASILICATA	9.065	16.566	82,76 %
	CALABRIA	14.802	80.839	446,12 %
<b>Sud</b>	<b>Totale:</b>	<b>102.547</b>	<b>198.247</b>	<b>93,32 %</b>

Zona	Regione	2005	2006	Percentuale
Isole	SICILIA	6.702	6.403	-4,47 %
	SARDEGNA	20.925	33.194	58,63 %
<b>Isole</b>	<b>Totale:</b>	<b>27.628</b>	<b>39.597</b>	<b>43,32 %</b>

<b>Tot. Generale:</b>	<b>513.518</b>	<b>663.760</b>	<b>29,26 %</b>
-----------------------	----------------	----------------	----------------

**Prospetto n. 121****Province. Entrate. Titolo 4 catg. 3: trasferimenti di capitale dalla Regione****Riscossioni totali**

(importi in migliaia di euro)

Zona	Regione	2005	2006	Percentuale
Nord Ovest	PIEMONTE	38.463	45.583	18,51 %
	LOMBARDIA	154.957	116.296	-24,95 %
	LIGURIA	11.943	16.537	38,47 %
<b>Nord Ovest</b>	<b>Totale:</b>	<b>205.363</b>	<b>178.416</b>	<b>-13,12 %</b>

Zona	Regione	2005	2006	Percentuale
Nord Est	VENETO	41.107	34.372	-16,38 %
	FRIULI V. GIULIA	73.119	47.809	-34,61 %
	EMILIA ROMAGNA	169.744	159.094	-6,27 %
<b>Nord Est</b>	<b>Totale:</b>	<b>283.970</b>	<b>241.274</b>	<b>-15,04 %</b>

Zona	Regione	2005	2006	Percentuale
Centro	TOSCANA	62.428	95.656	53,23 %
	UMBRIA	12.262	36.406	196,90 %
	MARCHE	58.951	57.729	-2,07 %
	LAZIO	11.343	14.116	24,45 %
<b>Centro</b>	<b>Totale:</b>	<b>144.983</b>	<b>203.907</b>	<b>40,64 %</b>

Zona	Regione	2005	2006	Percentuale
Sud	ABRUZZO	15.744	23.506	49,30 %
	MOLISE	3.186	8.638	171,13 %
	CAMPANIA	76.215	242.538	218,23 %
	PUGLIA	34.462	43.742	26,93 %
	BASILICATA	9.804	20.203	106,08 %
	CALABRIA	14.802	153.152	934,65 %
<b>Sud</b>	<b>Totale:</b>	<b>154.213</b>	<b>491.779</b>	<b>218,90 %</b>

Zona	Regione	2005	2006	Percentuale
Isole	SICILIA	6.827	6.968	2,07 %
	SARDEGNA	25.910	51.673	99,43 %
<b>Isole</b>	<b>Totale:</b>	<b>32.737</b>	<b>58.642</b>	<b>79,13 %</b>

<b>Tot. Generale:</b>		<b>821.266</b>	<b>1.174.018</b>	<b>42,95 %</b>
-----------------------	--	----------------	------------------	----------------

**Prospetto n. 122****Province. Entrate. Titolo 4 catg. 3: trasferimenti di capitale dalla Regione****Totale dei residui attivi da riportare**

(importi in migliaia di euro)

Zona	Regione	2005	2006	Percentuale
Nord Ovest	PIEMONTE	326.371	339.723	4,09 %
	LOMBARDIA	513.947	530.823	3,28 %
	LIGURIA	74.912	83.377	11,30 %
<b>Nord Ovest</b>	<b>Totale:</b>	<b>915.230</b>	<b>953.923</b>	<b>4,23 %</b>

Zona	Regione	2005	2006	Percentuale
Nord Est	VENETO	103.043	80.999	-21,39 %
	FRIULI V. GIULIA	90.015	103.723	15,23 %
	EMILIA ROMAGNA	435.078	383.260	-11,91 %
<b>Nord Est</b>	<b>Totale:</b>	<b>628.136</b>	<b>567.982</b>	<b>-9,58 %</b>

Zona	Regione	2005	2006	Percentuale
Centro	TOSCANA	556.680	535.119	-3,87 %
	UMBRIA	75.802	62.802	-17,15 %
	MARCHE	90.000	56.217	-37,54 %
	LAZIO	63.856	93.392	46,25 %
<b>Centro</b>	<b>Totale:</b>	<b>786.338</b>	<b>747.530</b>	<b>-4,94 %</b>

Zona	Regione	2005	2006	Percentuale
Sud	ABRUZZO	96.795	85.933	-11,22 %
	MOLISE	99.925	95.273	-4,66 %
	CAMPANIA	423.788	509.558	20,24 %
	PUGLIA	141.379	116.066	-17,90 %
	BASILICATA	218.345	276.933	26,83 %
	CALABRIA	532.760	490.037	-8,02 %
<b>Sud</b>	<b>Totale:</b>	<b>1.512.993</b>	<b>1.573.799</b>	<b>4,02 %</b>

Zona	Regione	2005	2006	Percentuale
Isole	SICILIA	43.661	119.055	172,68 %
	SARDEGNA	137.575	149.158	8,42 %
<b>Isole</b>	<b>Totale:</b>	<b>181.237</b>	<b>268.213</b>	<b>47,99 %</b>

<b>Tot. Generale:</b>	<b>4.023.934</b>	<b>4.111.447</b>	<b>2,17 %</b>
-----------------------	------------------	------------------	---------------

**Prospetto n. 123****Province. Entrate. Titolo 4 catg. 4: trasferimenti di capitale da altri enti del settore pubblico**

(importi in migliaia di euro)

**Stanziamenti in conto competenza**

Zona	Regione	2005	2006	Percentuale
Nord Ovest	PIEMONTE	14.929	5.625	-62,32 %
	LOMBARDIA	25.191	37.812	50,10 %
	LIGURIA	2.865	984	-65,65 %
<b>Nord Ovest</b>	<b>Totale:</b>	<b>42.985</b>	<b>44.420</b>	<b>3,34 %</b>

Zona	Regione	2005	2006	Percentuale
Nord Est	VENETO	16.613	11.290	-32,04 %
	FRIULI V. GIULIA	6.705	3.028	-54,83 %
	EMILIA ROMAGNA	28.707	15.770	-45,07 %
<b>Nord Est</b>	<b>Totale:</b>	<b>52.024</b>	<b>30.088</b>	<b>-42,17 %</b>

Zona	Regione	2005	2006	Percentuale
Centro	TOSCANA	25.919	26.205	1,10 %
	UMBRIA	986	2.683	172,11 %
	MARCHE	1.142	1.604	40,43 %
	LAZIO	874	4.000	357,76 %
<b>Centro</b>	<b>Totale:</b>	<b>28.921</b>	<b>34.492</b>	<b>19,26 %</b>

Zona	Regione	2005	2006	Percentuale
Sud	ABRUZZO	2.639	680	-74,23 %
	MOLISE	2.040	260	-87,25 %
	CAMPANIA	58.745	202.367	244,48 %
	PUGLIA	52.188	35.275	-32,41 %
	BASILICATA	0	524	p.n.c.
	CALABRIA	38.290	88.898	132,17 %
	<b>Sud</b>	<b>Totale:</b>	<b>153.901</b>	<b>328.005</b>

Zona	Regione	2005	2006	Percentuale
Isole	SICILIA	31.314	63.432	102,56 %
	SARDEGNA	203	6.980	3346,76 %
<b>Isole</b>	<b>Totale:</b>	<b>31.517</b>	<b>70.411</b>	<b>123,41 %</b>

<b>Tot. Generale:</b>	<b>309.348</b>	<b>507.417</b>	<b>64,03 %</b>
-----------------------	----------------	----------------	----------------



**Prospetto n. 124****Province. Entrate. Titolo 4 catg. 4: trasferimenti di capitale da altri enti del settore pubblico****Accertamenti in conto competenza**

(importi in migliaia di euro)

Zona	Regione	2005	2006	Percentuale
Nord Ovest	PIEMONTE	4.537	3.700	-18,45 %
	LOMBARDIA	18.495	24.469	32,30 %
	LIGURIA	2.397	893	-62,73 %
<b>Nord Ovest</b>	<b>Totale:</b>	<b>25.429</b>	<b>29.062</b>	<b>14,29 %</b>

Zona	Regione	2005	2006	Percentuale
Nord Est	VENETO	3.749	8.747	133,34 %
	FRIULI V. GIULIA	5.757	1.420	-75,33 %
	EMILIA ROMAGNA	19.591	13.513	-31,02 %
<b>Nord Est</b>	<b>Totale:</b>	<b>29.097</b>	<b>23.681</b>	<b>-18,61 %</b>

Zona	Regione	2005	2006	Percentuale
Centro	TOSCANA	19.633	20.482	4,33 %
	UMBRIA	886	609	-31,30 %
	MARCHE	1.142	1.270	11,22 %
	LAZIO	874	2.762	216,08 %
<b>Centro</b>	<b>Totale:</b>	<b>22.535</b>	<b>25.123</b>	<b>11,48 %</b>

Zona	Regione	2005	2006	Percentuale
Sud	ABRUZZO	1.609	30	-98,14 %
	MOLISE	1.750	260	-85,14 %
	CAMPANIA	2.702	101.928	3672,25 %
	PUGLIA	29.312	33.765	15,19 %
	BASILICATA	0	524	p.n.c.
	CALABRIA	3.579	48.074	1243,08 %
<b>Sud</b>	<b>Totale:</b>	<b>38.952</b>	<b>184.581</b>	<b>373,86 %</b>

Zona	Regione	2005	2006	Percentuale
Isole	SICILIA	21.447	20.535	-4,25 %
	SARDEGNA	123	6.980	5597,71 %
<b>Isole</b>	<b>Totale:</b>	<b>21.569</b>	<b>27.514</b>	<b>27,56 %</b>

<b>Tot. Generale:</b>		<b>137.582</b>	<b>289.961</b>	<b>110,76 %</b>
-----------------------	--	----------------	----------------	-----------------

**Prospetto n. 125****Province. Entrate. Titolo 4 catg. 4: trasferimenti di capitale da altri enti del settore pubblico**

(importi in migliaia di euro)

**Riscossioni in conto competenza**

Zona	Regione	2005	2006	Percentuale
Nord Ovest	PIEMONTE	322	178	-44,59 %
	LOMBARDIA	5.399	1.196	-77,85 %
	LIGURIA	40	32	-20,49 %
<b>Nord Ovest</b>	<b>Totale:</b>	<b>5.761</b>	<b>1.406</b>	<b>-75,59 %</b>

Zona	Regione	2005	2006	Percentuale
Nord Est	VENETO	471	910	93,31 %
	FRIULI V. GIULIA	1.240	511	-58,81 %
	EMILIA ROMAGNA	2.600	415	-84,04 %
<b>Nord Est</b>	<b>Totale:</b>	<b>4.311</b>	<b>1.835</b>	<b>-57,42 %</b>

Zona	Regione	2005	2006	Percentuale
Centro	TOSCANA	1.675	2.133	27,37 %
	UMBRIA	29	43	45,32 %
	MARCHE	42	304	622,99 %
	LAZIO	0	38	p.n.c.
<b>Centro</b>	<b>Totale:</b>	<b>1.746</b>	<b>2.518</b>	<b>44,18 %</b>

Zona	Regione	2005	2006	Percentuale
Sud	ABRUZZO	707	0	-100,00 %
	MOLISE	0	0	p.n.c.
	CAMPANIA	922	23.421	2440,88 %
	PUGLIA	0	716	p.n.c.
	BASILICATA	0	0	p.n.c.
	CALABRIA	0	47	p.n.c.
	<b>Sud</b>	<b>Totale:</b>	<b>1.628</b>	<b>24.185</b>

Zona	Regione	2005	2006	Percentuale
Isole	SICILIA	0	844	p.n.c.
	SARDEGNA	47	650	1297,85 %
<b>Isole</b>	<b>Totale:</b>	<b>47</b>	<b>1.494</b>	<b>3112,34 %</b>

<b>Tot. Generale:</b>	<b>13.493</b>	<b>31.438</b>	<b>132,99 %</b>
-----------------------	---------------	---------------	-----------------

## Prospetto n. 126

**Province. Entrate. Titolo 4 catg. 4: trasferimenti di capitale da altri enti del settore pubblico****Accertamenti in conto residui**

(importi in migliaia di euro)

Zona	Regione	2005	2006	Percentuale
Nord Ovest	PIEMONTE	16.015	17.795	11,11 %
	LOMBARDIA	62.594	64.658	3,30 %
	LIGURIA	4.945	6.608	33,62 %
<b>Nord Ovest</b>	<b>Totale:</b>	<b>83.554</b>	<b>89.062</b>	<b>6,59 %</b>

Zona	Regione	2005	2006	Percentuale
Nord Est	VENETO	38.144	36.453	-4,43 %
	FRIULI V. GIULIA	12.874	15.346	19,20 %
	EMILIA ROMAGNA	65.539	74.512	13,69 %
<b>Nord Est</b>	<b>Totale:</b>	<b>116.558</b>	<b>126.310</b>	<b>8,37 %</b>

Zona	Regione	2005	2006	Percentuale
Centro	TOSCANA	22.927	31.423	37,05 %
	UMBRIA	4.312	3.948	-8,44 %
	MARCHE	7.568	6.342	-16,20 %
	LAZIO	6.618	6.743	1,88 %
<b>Centro</b>	<b>Totale:</b>	<b>41.426</b>	<b>48.456</b>	<b>16,97 %</b>

Zona	Regione	2005	2006	Percentuale
Sud	ABRUZZO	7.156	7.435	3,90 %
	MOLISE	1.326	2.886	117,67 %
	CAMPANIA	10.591	11.967	12,99 %
	PUGLIA	7.605	36.630	381,67 %
	BASILICATA	0	0	p.n.c.
	CALABRIA	30.938	34.116	10,27 %
<b>Sud</b>	<b>Totale:</b>	<b>57.616</b>	<b>93.034</b>	<b>61,47 %</b>

Zona	Regione	2005	2006	Percentuale
Isole	SICILIA	5.573	25.681	360,79 %
	SARDEGNA	29.562	29.153	-1,38 %
<b>Isole</b>	<b>Totale:</b>	<b>35.135</b>	<b>54.834</b>	<b>56,07 %</b>

<b>Tot. Generale:</b>		<b>334.289</b>	<b>411.697</b>	<b>23,16 %</b>
-----------------------	--	----------------	----------------	----------------

**Prospetto n. 127****Province. Entrate. Titolo 4 catg. 4: trasferimenti di capitale da altri enti del settore pubblico**

(importi in migliaia di euro)

**Riscossioni in conto residui**

Zona	Regione	2005	2006	Percentuale
Nord Ovest	PIEMONTE	1.521	6.622	335,46 %
	LOMBARDIA	9.779	9.463	-3,23 %
	LIGURIA	514	1.227	138,82 %
<b>Nord Ovest</b>	<b>Totale:</b>	<b>11.814</b>	<b>17.312</b>	<b>46,54 %</b>

Zona	Regione	2005	2006	Percentuale
Nord Est	VENETO	4.828	3.866	-19,93 %
	FRIULI V. GIULIA	2.006	2.296	14,50 %
	EMILIA ROMAGNA	10.181	20.902	105,29 %
<b>Nord Est</b>	<b>Totale:</b>	<b>17.015</b>	<b>27.064</b>	<b>59,06 %</b>

Zona	Regione	2005	2006	Percentuale
Centro	TOSCANA	6.278	6.513	3,75 %
	UMBRIA	1.209	728	-39,81 %
	MARCHE	2.662	1.091	-59,01 %
	LAZIO	749	710	-5,30 %
<b>Centro</b>	<b>Totale:</b>	<b>10.898</b>	<b>9.042</b>	<b>-17,04 %</b>

Zona	Regione	2005	2006	Percentuale
Sud	ABRUZZO	624	879	40,95 %
	MOLISE	190	442	132,62 %
	CAMPANIA	374	983	162,87 %
	PUGLIA	261	1.367	423,07 %
	BASILICATA	0	0	p.n.c.
	CALABRIA	836	8.280	890,14 %
<b>Sud</b>	<b>Totale:</b>	<b>2.285</b>	<b>11.951</b>	<b>423,03 %</b>

Zona	Regione	2005	2006	Percentuale
Isole	SICILIA	616	591	-4,08 %
	SARDEGNA	485	349	-28,02 %
<b>Isole</b>	<b>Totale:</b>	<b>1.101</b>	<b>940</b>	<b>-14,63 %</b>

<b>Tot. Generale:</b>		<b>43.113</b>	<b>66.309</b>	<b>53,80 %</b>
-----------------------	--	---------------	---------------	----------------

**Prospetto n. 128****Province. Entrate. Titolo 4 catg. 4: trasferimenti di capitale da altri enti del settore pubblico**

(importi in migliaia di euro)

**Riscossioni totali**

Zona	Regione	2005	2006	Percentuale
Nord Ovest	PIEMONTE	1.842	6.800	269,13 %
	LOMBARDIA	15.179	10.659	-29,77 %
	LIGURIA	554	1.259	127,31 %
<b>Nord Ovest</b>	<b>Totale:</b>	<b>17.575</b>	<b>18.719</b>	<b>6,51 %</b>

Zona	Regione	2005	2006	Percentuale
Nord Est	VENETO	5.299	4.776	-9,87 %
	FRIULI V. GIULIA	3.246	2.807	-13,51 %
	EMILIA ROMAGNA	12.781	21.317	66,78 %
<b>Nord Est</b>	<b>Totale:</b>	<b>21.326</b>	<b>28.900</b>	<b>35,51 %</b>

Zona	Regione	2005	2006	Percentuale
Centro	TOSCANA	7.953	8.647	8,72 %
	UMBRIA	1.239	771	-37,79 %
	MARCHE	2.704	1.395	-48,41 %
	LAZIO	749	748	-0,23 %
<b>Centro</b>	<b>Totale:</b>	<b>12.645</b>	<b>11.560</b>	<b>-8,58 %</b>

Zona	Regione	2005	2006	Percentuale
Sud	ABRUZZO	1.330	879	-33,92 %
	MOLISE	190	442	132,62 %
	CAMPANIA	1.296	24.404	1783,60 %
	PUGLIA	261	2.083	697,17 %
	BASILICATA	0	0	p.n.c.
	CALABRIA	836	8.328	895,81 %
<b>Sud</b>	<b>Totale:</b>	<b>3.913</b>	<b>36.135</b>	<b>823,41 %</b>

Zona	Regione	2005	2006	Percentuale
Isole	SICILIA	616	1.434	132,94 %
	SARDEGNA	532	999	87,97 %
<b>Isole</b>	<b>Totale:</b>	<b>1.147</b>	<b>2.434</b>	<b>112,10 %</b>

<b>Tot. Generale:</b>		<b>56.606</b>	<b>97.747</b>	<b>72,68 %</b>
-----------------------	--	---------------	---------------	----------------

**Prospetto n. 129****Province. Entrate. Titolo 4 catg. 4: trasferimenti di capitale da altri enti del settore pubblico**

(importi in migliaia di euro)

**Totale dei residui attivi da riportare**

Zona	Regione	2005	2006	Percentuale
Nord Ovest	PIEMONTE	18.710	14.695	-21,46 %
	LOMBARDIA	65.909	78.468	19,05 %
	LIGURIA	6.788	6.242	-8,04 %
<b>Nord Ovest</b>	<b>Totale:</b>	<b>91.408</b>	<b>99.406</b>	<b>8,75 %</b>

Zona	Regione	2005	2006	Percentuale
Nord Est	VENETO	36.594	40.424	10,47 %
	FRIULI V. GIULIA	15.386	13.958	-9,28 %
	EMILIA ROMAGNA	72.349	66.709	-7,80 %
<b>Nord Est</b>	<b>Totale:</b>	<b>124.328</b>	<b>121.091</b>	<b>-2,60 %</b>

Zona	Regione	2005	2006	Percentuale
Centro	TOSCANA	34.607	43.258	25,00 %
	UMBRIA	3.960	3.787	-4,37 %
	MARCHE	6.007	6.218	3,51 %
	LAZIO	6.743	8.757	29,88 %
<b>Centro</b>	<b>Totale:</b>	<b>51.316</b>	<b>62.020</b>	<b>20,86 %</b>

Zona	Regione	2005	2006	Percentuale
Sud	ABRUZZO	7.435	6.586	-11,42 %
	MOLISE	2.886	2.704	-6,29 %
	CAMPANIA	11.997	89.491	645,92 %
	PUGLIA	36.655	68.312	86,36 %
	BASILICATA	0	524	p.n.c.
	CALABRIA	33.681	73.862	119,30 %
<b>Sud</b>	<b>Totale:</b>	<b>92.656</b>	<b>241.480</b>	<b>160,62 %</b>

Zona	Regione	2005	2006	Percentuale
Isole	SICILIA	26.404	44.782	69,60 %
	SARDEGNA	29.153	35.133	20,51 %
<b>Isole</b>	<b>Totale:</b>	<b>55.557</b>	<b>79.915</b>	<b>43,84 %</b>

<b>Tot. Generale:</b>	<b>415.265</b>	<b>603.911</b>	<b>45,43 %</b>
-----------------------	----------------	----------------	----------------

**Prospetto n. 130****Province. Entrate. Titolo 4 catg. 5: trasferimenti di capitale da altri soggetti**

(importi in migliaia di euro)

**Stanziamanti in conto competenza**

Zona	Regione	2005	2006	Percentuale
Nord Ovest	PIEMONTE	14.497	12.696	-12,42 %
	LOMBARDIA	15.275	83.755	448,30 %
	LIGURIA	1.198	1.523	27,15 %
<b>Nord Ovest</b>	<b>Totale:</b>	<b>30.970</b>	<b>97.974</b>	<b>216,35 %</b>

Zona	Regione	2005	2006	Percentuale
Nord Est	VENETO	9.925	45.615	359,60 %
	FRIULI V. GIULIA	261	1.654	534,98 %
	EMILIA ROMAGNA	14.106	13.021	-7,69 %
<b>Nord Est</b>	<b>Totale:</b>	<b>24.292</b>	<b>60.291</b>	<b>148,19 %</b>

Zona	Regione	2005	2006	Percentuale
Centro	TOSCANA	16.908	21.729	28,52 %
	UMBRIA	973	860	-11,66 %
	MARCHE	105	300	185,71 %
	LAZIO	734	0	-100,00 %
<b>Centro</b>	<b>Totale:</b>	<b>18.720</b>	<b>22.889</b>	<b>22,27 %</b>

Zona	Regione	2005	2006	Percentuale
Sud	ABRUZZO	452	2.179	382,46 %
	MOLISE	0	723	p.n.c.
	CAMPANIA	2.000	48.257	2312,86 %
	PUGLIA	16.811	7.523	-55,25 %
	BASILICATA	0	10	p.n.c.
	CALABRIA	539	3.125	479,56 %
<b>Sud</b>	<b>Totale:</b>	<b>19.802</b>	<b>61.818</b>	<b>212,17 %</b>

Zona	Regione	2005	2006	Percentuale
Isole	SICILIA	1.338.870	965.770	-27,87 %
	SARDEGNA	742	15.000	1922,46 %
<b>Isole</b>	<b>Totale:</b>	<b>1.339.612</b>	<b>980.770</b>	<b>-26,79 %</b>

<b>Tot. Generale:</b>	<b>1.433.396</b>	<b>1.223.741</b>	<b>-14,63 %</b>
-----------------------	------------------	------------------	-----------------



**Prospetto n. 131****Province. Entrate. Titolo 4 catg. 5: trasferimenti di capitale da altri soggetti****Accertamenti in conto competenza**

(importi in migliaia di euro)

Zona	Regione	2005	2006	Percentuale
Nord Ovest	PIEMONTE	7.248	5.892	-18,71 %
	LOMBARDIA	11.267	16.554	46,92 %
	LIGURIA	1.198	1.493	24,64 %
<b>Nord Ovest</b>	<b>Totale:</b>	<b>19.713</b>	<b>23.939</b>	<b>21,44 %</b>

Zona	Regione	2005	2006	Percentuale
Nord Est	VENETO	5.596	39.040	597,64 %
	FRIULI V. GIULIA	287	556	93,41 %
	EMILIA ROMAGNA	4.158	8.409	102,26 %
<b>Nord Est</b>	<b>Totale:</b>	<b>10.041</b>	<b>48.004</b>	<b>378,09 %</b>

Zona	Regione	2005	2006	Percentuale
Centro	TOSCANA	12.939	15.649	20,95 %
	UMBRIA	173	509	193,46 %
	MARCHE	105	300	185,71 %
	LAZIO	0	0	p.n.c.
<b>Centro</b>	<b>Totale:</b>	<b>13.217</b>	<b>16.458</b>	<b>24,52 %</b>

Zona	Regione	2005	2006	Percentuale
Sud	ABRUZZO	452	1.637	262,40 %
	MOLISE	0	23	p.n.c.
	CAMPANIA	0	0	p.n.c.
	PUGLIA	7.784	58	-99,26 %
	BASILICATA	0	10	p.n.c.
	CALABRIA	539	512	-5,06 %
<b>Sud</b>	<b>Totale:</b>	<b>8.775</b>	<b>2.240</b>	<b>-74,48 %</b>

Zona	Regione	2005	2006	Percentuale
Isole	SICILIA	33.568	0	-100,00 %
	SARDEGNA	742	86	-88,40 %
<b>Isole</b>	<b>Totale:</b>	<b>34.310</b>	<b>86</b>	<b>-99,75 %</b>

<b>Tot. Generale:</b>	<b>86.057</b>	<b>90.727</b>	<b>5,43 %</b>
-----------------------	---------------	---------------	---------------

**Prospetto n. 132****Province. Entrate. Titolo 4 catg. 5: trasferimenti di capitale da altri soggetti**

(importi in migliaia di euro)

**Riscossioni in conto competenza**

Zona	Regione	2005	2006	Percentuale
Nord Ovest	PIEMONTE	957	4.288	348,26 %
	LOMBARDIA	1.834	6.479	253,20 %
	LIGURIA	130	123	-5,53 %
<b>Nord Ovest</b>	<b>Totale:</b>	<b>2.921</b>	<b>10.890</b>	<b>272,82 %</b>

Zona	Regione	2005	2006	Percentuale
Nord Est	VENETO	131	2.830	2054,66 %
	FRIULI V. GIULIA	197	279	41,50 %
	EMILIA ROMAGNA	330	274	-16,72 %
<b>Nord Est</b>	<b>Totale:</b>	<b>658</b>	<b>3.384</b>	<b>413,97 %</b>

Zona	Regione	2005	2006	Percentuale
Centro	TOSCANA	2.323	1.785	-23,13 %
	UMBRIA	173	0	-100,00 %
	MARCHE	0	0	p.n.c.
	LAZIO	0	0	p.n.c.
<b>Centro</b>	<b>Totale:</b>	<b>2.496</b>	<b>1.785</b>	<b>-28,47 %</b>

Zona	Regione	2005	2006	Percentuale
Sud	ABRUZZO	146	1.401	858,35 %
	MOLISE	0	0	p.n.c.
	CAMPANIA	0	0	p.n.c.
	PUGLIA	4.013	46	-98,86 %
	BASILICATA	0	0	p.n.c.
	CALABRIA	539	512	-5,06 %
<b>Sud</b>	<b>Totale:</b>	<b>4.699</b>	<b>1.959</b>	<b>-58,30 %</b>

Zona	Regione	2005	2006	Percentuale
Isole	SICILIA	0	0	p.n.c.
	SARDEGNA	742	86	-88,40 %
<b>Isole</b>	<b>Totale:</b>	<b>742</b>	<b>86</b>	<b>-88,40 %</b>

<b>Tot. Generale:</b>	<b>11.516</b>	<b>18.105</b>	<b>57,22 %</b>
-----------------------	---------------	---------------	----------------

**Prospetto n. 133****Province. Entrate. Titolo 4 catg. 5: trasferimenti di capitale da altri soggetti****Accertamenti in conto residui**

(importi in migliaia di euro)

Zona	Regione	2005	2006	Percentuale
Nord Ovest	PIEMONTE	27.659	23.050	-16,66 %
	LOMBARDIA	30.120	35.425	17,61 %
	LIGURIA	5.045	3.909	-22,52 %
<b>Nord Ovest</b>	<b>Totale:</b>	<b>62.824</b>	<b>62.385</b>	<b>-0,70 %</b>

Zona	Regione	2005	2006	Percentuale
Nord Est	VENETO	12.515	15.927	27,26 %
	FRIULI V. GIULIA	8.468	7.544	-10,91 %
	EMILIA ROMAGNA	117.478	98.543	-16,12 %
<b>Nord Est</b>	<b>Totale:</b>	<b>138.461</b>	<b>122.014</b>	<b>-11,88 %</b>

Zona	Regione	2005	2006	Percentuale
Centro	TOSCANA	55.303	53.552	-3,17 %
	UMBRIA	468	336	-28,21 %
	MARCHE	437	498	14,00 %
	LAZIO	30	30	0,00 %
<b>Centro</b>	<b>Totale:</b>	<b>56.238</b>	<b>54.416</b>	<b>-3,24 %</b>

Zona	Regione	2005	2006	Percentuale
Sud	ABRUZZO	10.347	1.503	-85,47 %
	MOLISE	2.901	1.933	-33,38 %
	CAMPANIA	1.711	1.711	0,00 %
	PUGLIA	98	3.771	3750,01 %
	BASILICATA	0	0	p.n.c.
	CALABRIA	4.398	1.756	-60,08 %
<b>Sud</b>	<b>Totale:</b>	<b>19.455</b>	<b>10.674</b>	<b>-45,13 %</b>

Zona	Regione	2005	2006	Percentuale
Isole	SICILIA	104	33.647	32230,16 %
	SARDEGNA	81	81	0,00 %
<b>Isole</b>	<b>Totale:</b>	<b>185</b>	<b>33.728</b>	<b>18164,43 %</b>

<b>Tot. Generale:</b>	<b>277.162</b>	<b>283.216</b>	<b>2,18 %</b>
-----------------------	----------------	----------------	---------------

**Prospetto n. 134****Province. Entrate. Titolo 4 catg. 5: trasferimenti di capitale da altri soggetti****Riscossioni in conto residui**

(importi in migliaia di euro)

Zona	Regione	2005	2006	Percentuale
Nord Ovest	PIEMONTE	10.662	1.452	-86,39 %
	LOMBARDIA	3.713	2.925	-21,22 %
	LIGURIA	2.189	577	-73,66 %
<b>Nord Ovest</b>	<b>Totale:</b>	<b>16.564</b>	<b>4.953</b>	<b>-70,10 %</b>

Zona	Regione	2005	2006	Percentuale
Nord Est	VENETO	3.898	2.611	-33,03 %
	FRIULI V. GIULIA	1.013	661	-34,77 %
	EMILIA ROMAGNA	19.275	20.871	8,28 %
<b>Nord Est</b>	<b>Totale:</b>	<b>24.186</b>	<b>24.142</b>	<b>-0,18 %</b>

Zona	Regione	2005	2006	Percentuale
Centro	TOSCANA	12.247	11.624	-5,08 %
	UMBRIA	48	115	140,62 %
	MARCHE	44	231	425,13 %
	LAZIO	0	0	p.n.c.
<b>Centro</b>	<b>Totale:</b>	<b>12.338</b>	<b>11.970</b>	<b>-2,98 %</b>

Zona	Regione	2005	2006	Percentuale
Sud	ABRUZZO	2.167	973	-55,09 %
	MOLISE	968	170	-82,41 %
	CAMPANIA	0	0	p.n.c.
	PUGLIA	98	0	-100,00 %
	BASILICATA	0	0	p.n.c.
	CALABRIA	2.642	0	-100,00 %
<b>Sud</b>	<b>Totale:</b>	<b>5.875</b>	<b>1.143</b>	<b>-80,54 %</b>

Zona	Regione	2005	2006	Percentuale
Isole	SICILIA	32	76	139,83 %
	SARDEGNA	0	0	p.n.c.
<b>Isole</b>	<b>Totale:</b>	<b>32</b>	<b>76</b>	<b>139,83 %</b>

<b>Tot. Generale:</b>	<b>58.995</b>	<b>42.285</b>	<b>-28,32 %</b>
-----------------------	---------------	---------------	-----------------

**Prospetto n. 135****Province. Entrate. Titolo 4 catg. 5: trasferimenti di capitale da altri soggetti****Riscossioni totali**

(importi in migliaia di euro)

Zona	Regione	2005	2006	Percentuale
Nord Ovest	PIEMONTE	11.619	5.740	-50,60 %
	LOMBARDIA	5.547	9.404	69,53 %
	LIGURIA	2.319	700	-69,84 %
<b>Nord Ovest</b>	<b>Totale:</b>	<b>19.485</b>	<b>15.844</b>	<b>-18,69 %</b>

Zona	Regione	2005	2006	Percentuale
Nord Est	VENETO	4.030	5.441	35,01 %
	FRIULI V. GIULIA	1.210	940	-22,32 %
	EMILIA ROMAGNA	19.604	21.146	7,86 %
<b>Nord Est</b>	<b>Totale:</b>	<b>24.844</b>	<b>27.526</b>	<b>10,80 %</b>

Zona	Regione	2005	2006	Percentuale
Centro	TOSCANA	14.569	13.410	-7,96 %
	UMBRIA	221	115	-47,87 %
	MARCHE	44	231	425,13 %
	LAZIO	0	0	p.n.c.
<b>Centro</b>	<b>Totale:</b>	<b>14.834</b>	<b>13.756</b>	<b>-7,27 %</b>

Zona	Regione	2005	2006	Percentuale
Sud	ABRUZZO	2.313	2.374	2,66 %
	MOLISE	968	170	-82,41 %
	CAMPANIA	0	0	p.n.c.
	PUGLIA	4.111	46	-98,88 %
	BASILICATA	0	0	p.n.c.
	CALABRIA	3.181	512	-83,91 %
<b>Sud</b>	<b>Totale:</b>	<b>10.574</b>	<b>3.103</b>	<b>-70,66 %</b>

Zona	Regione	2005	2006	Percentuale
Isole	SICILIA	32	76	139,83 %
	SARDEGNA	742	86	-88,40 %
<b>Isole</b>	<b>Totale:</b>	<b>773</b>	<b>162</b>	<b>-79,08 %</b>

<b>Tot. Generale:</b>	<b>70.511</b>	<b>60.390</b>	<b>-14,35 %</b>
-----------------------	---------------	---------------	-----------------

**Prospetto n. 136****Province. Entrate. Titolo 4 catg. 5: trasferimenti di capitale da altri soggetti**

(importi in migliaia di euro)

**Totale dei residui attivi da riportare**

Zona	Regione	2005	2006	Percentuale
Nord Ovest	PIEMONTE	23.288	23.203	-0,37 %
	LOMBARDIA	35.841	42.575	18,79 %
	LIGURIA	3.924	4.702	19,85 %
<b>Nord Ovest</b>	<b>Totale:</b>	<b>63.052</b>	<b>70.480</b>	<b>11,78 %</b>

Zona	Regione	2005	2006	Percentuale
Nord Est	VENETO	14.081	49.526	251,72 %
	FRIULI V. GIULIA	7.545	7.160	-5,10 %
	EMILIA ROMAGNA	102.031	85.806	-15,90 %
<b>Nord Est</b>	<b>Totale:</b>	<b>123.658</b>	<b>142.492</b>	<b>15,23 %</b>

Zona	Regione	2005	2006	Percentuale
Centro	TOSCANA	53.673	55.791	3,95 %
	UMBRIA	420	729	73,73 %
	MARCHE	498	567	13,96 %
	LAZIO	30	30	0,00 %
<b>Centro</b>	<b>Totale:</b>	<b>54.620</b>	<b>57.118</b>	<b>4,57 %</b>

Zona	Regione	2005	2006	Percentuale
Sud	ABRUZZO	8.485	766	-90,97 %
	MOLISE	1.933	1.785	-7,63 %
	CAMPANIA	1.711	1.711	0,00 %
	PUGLIA	3.771	3.783	0,31 %
	BASILICATA	0	10	p.n.c.
	CALABRIA	1.756	1.756	0,00 %
<b>Sud</b>	<b>Totale:</b>	<b>17.656</b>	<b>9.811</b>	<b>-44,43 %</b>

Zona	Regione	2005	2006	Percentuale
Isole	SICILIA	33.641	33.571	-0,21 %
	SARDEGNA	81	81	0,00 %
<b>Isole</b>	<b>Totale:</b>	<b>33.722</b>	<b>33.652</b>	<b>-0,21 %</b>

<b>Tot. Generale:</b>	<b>292.708</b>	<b>313.554</b>	<b>7,12 %</b>
-----------------------	----------------	----------------	---------------

**Prospetto n. 137****Province. Entrate. Titolo 4 catg. 6: riscossioni di crediti**

(importi in migliaia di euro)

**Stanziamenti in conto competenza**

Zona	Regione	2005	2006	Percentuale
Nord Ovest	PIEMONTE	5.336	9.793	83,53 %
	LOMBARDIA	12.740	211.421	1559,51 %
	LIGURIA	160.067	84.753	-47,05 %
<b>Nord Ovest</b>	<b>Totale:</b>	<b>178.143</b>	<b>305.967</b>	<b>71,75 %</b>

Zona	Regione	2005	2006	Percentuale
Nord Est	VENETO	442.611	225.800	-48,98 %
	FRIULI V. GIULIA	10.797	5.454	-49,48 %
	EMILIA ROMAGNA	68.139	182.405	167,70 %
<b>Nord Est</b>	<b>Totale:</b>	<b>521.547</b>	<b>413.660</b>	<b>-20,69 %</b>

Zona	Regione	2005	2006	Percentuale
Centro	TOSCANA	27.500	55.200	100,73 %
	UMBRIA	0	0	p.n.c.
	MARCHE	30.866	38.176	23,68 %
	LAZIO	0	20.000	p.n.c.
<b>Centro</b>	<b>Totale:</b>	<b>58.366</b>	<b>113.376</b>	<b>94,25 %</b>

Zona	Regione	2005	2006	Percentuale
Sud	ABRUZZO	21.549	55.549	157,78 %
	MOLISE	0	0	p.n.c.
	CAMPANIA	0	0	p.n.c.
	PUGLIA	44.047	35.682	-18,99 %
	BASILICATA	0	0	p.n.c.
	CALABRIA	4.517	11.010	143,73 %
<b>Sud</b>	<b>Totale:</b>	<b>70.113</b>	<b>102.241</b>	<b>45,82 %</b>

Zona	Regione	2005	2006	Percentuale
Isole	SICILIA	40.224	71.105	76,77 %
	SARDEGNA	0	0	p.n.c.
<b>Isole</b>	<b>Totale:</b>	<b>40.224</b>	<b>71.105</b>	<b>76,77 %</b>

<b>Tot. Generale:</b>	<b>868.394</b>	<b>1.006.349</b>	<b>15,89 %</b>
-----------------------	----------------	------------------	----------------



**Prospetto n. 138****Province. Entrate. Titolo 4 catg. 6: riscossioni di crediti****Accertamenti in conto competenza**

(importi in migliaia di euro)

Zona	Regione	2005	2006	Percentuale
Nord Ovest	PIEMONTE	4.966	5.705	14,87 %
	LOMBARDIA	4.694	207.396	4317,87 %
	LIGURIA	152.692	37.435	-75,48 %
<b>Nord Ovest</b>	<b>Totale:</b>	<b>162.353</b>	<b>250.536</b>	<b>54,32 %</b>

Zona	Regione	2005	2006	Percentuale
Nord Est	VENETO	226.661	122.144	-46,11 %
	FRIULI V. GIULIA	5.511	449	-91,85 %
	EMILIA ROMAGNA	29.926	165.609	453,40 %
<b>Nord Est</b>	<b>Totale:</b>	<b>262.099</b>	<b>288.203</b>	<b>9,96 %</b>

Zona	Regione	2005	2006	Percentuale
Centro	TOSCANA	400	48.000	11900,00 %
	UMBRIA	0	1	p.n.c.
	MARCHE	24.724	20.602	-16,67 %
	LAZIO	0	19.998	p.n.c.
<b>Centro</b>	<b>Totale:</b>	<b>25.124</b>	<b>88.602</b>	<b>252,66 %</b>

Zona	Regione	2005	2006	Percentuale
Sud	ABRUZZO	20.000	37.750	88,75 %
	MOLISE	0	0	p.n.c.
	CAMPANIA	0	0	p.n.c.
	PUGLIA	32.340	22.617	-30,07 %
	BASILICATA	0	0	p.n.c.
	CALABRIA	2.410	0	-100,00 %
<b>Sud</b>	<b>Totale:</b>	<b>54.750</b>	<b>60.367</b>	<b>10,26 %</b>

Zona	Regione	2005	2006	Percentuale
Isole	SICILIA	14.525	34.034	134,31 %
	SARDEGNA	152	0	-100,00 %
<b>Isole</b>	<b>Totale:</b>	<b>14.678</b>	<b>34.034</b>	<b>131,87 %</b>

<b>Tot. Generale:</b>		<b>519.003</b>	<b>721.741</b>	<b>39,06 %</b>
-----------------------	--	----------------	----------------	----------------

**Prospetto n. 139****Province. Entrate. Titolo 4 catg. 6: riscossioni di crediti****Riscossioni in conto competenza**

(importi in migliaia di euro)

Zona	Regione	2005	2006	Percentuale
Nord Ovest	PIEMONTE	1.774	2.110	18,95 %
	LOMBARDIA	4.156	88.889	2038,83 %
	LIGURIA	148.071	27.740	-81,27 %
<b>Nord Ovest</b>	<b>Totale:</b>	<b>154.002</b>	<b>118.740</b>	<b>-22,90 %</b>

Zona	Regione	2005	2006	Percentuale
Nord Est	VENETO	89.487	59.208	-33,84 %
	FRIULI V. GIULIA	460	397	-13,76 %
	EMILIA ROMAGNA	13.909	92.793	567,15 %
<b>Nord Est</b>	<b>Totale:</b>	<b>103.856</b>	<b>152.399</b>	<b>46,74 %</b>

Zona	Regione	2005	2006	Percentuale
Centro	TOSCANA	0	0	p.n.c.
	UMBRIA	0	1	p.n.c.
	MARCHE	1.438	7.200	400,56 %
	LAZIO	0	19.998	p.n.c.
<b>Centro</b>	<b>Totale:</b>	<b>1.438</b>	<b>27.199</b>	<b>1791,07 %</b>

Zona	Regione	2005	2006	Percentuale
Sud	ABRUZZO	0	34.000	p.n.c.
	MOLISE	0	0	p.n.c.
	CAMPANIA	0	0	p.n.c.
	PUGLIA	233	1.074	360,71 %
	BASILICATA	0	0	p.n.c.
	CALABRIA	410	0	-100,00 %
<b>Sud</b>	<b>Totale:</b>	<b>643</b>	<b>35.074</b>	<b>5350,98 %</b>

Zona	Regione	2005	2006	Percentuale
Isole	SICILIA	24	11.533	47298,55 %
	SARDEGNA	0	0	p.n.c.
<b>Isole</b>	<b>Totale:</b>	<b>24</b>	<b>11.533</b>	<b>47298,55 %</b>

<b>Tot. Generale:</b>	<b>259.964</b>	<b>344.945</b>	<b>32,69 %</b>
-----------------------	----------------	----------------	----------------

**Prospetto n. 140****Province. Entrate. Titolo 4 catg. 6: riscossioni di crediti****Accertamenti in conto residui**

(importi in migliaia di euro)

Zona	Regione	2005	2006	Percentuale
Nord Ovest	PIEMONTE	25.457	26.370	3,59 %
	LOMBARDIA	5.532	4.643	-16,08 %
	LIGURIA	13.175	10.902	-17,26 %
<b>Nord Ovest</b>	<b>Totale:</b>	<b>44.165</b>	<b>41.915</b>	<b>-5,09 %</b>

Zona	Regione	2005	2006	Percentuale
Nord Est	VENETO	208.546	268.791	28,89 %
	FRIULI V GIULIA	1.353	6.316	366,75 %
	EMILIA ROMAGNA	50.554	51.541	1,95 %
<b>Nord Est</b>	<b>Totale:</b>	<b>260.453</b>	<b>326.647</b>	<b>25,41 %</b>

Zona	Regione	2005	2006	Percentuale
Centro	TOSCANA	31.219	1.917	-93,86 %
	UMBRIA	210	210	0,00 %
	MARCHE	24.528	39.045	59,18 %
	LAZIO	837	837	-0,00 %
<b>Centro</b>	<b>Totale:</b>	<b>56.794</b>	<b>42.009</b>	<b>-26,03 %</b>

Zona	Regione	2005	2006	Percentuale
Sud	ABRUZZO	65.186	67.832	4,06 %
	MOLISE	143	143	0,00 %
	CAMPANIA	30	24	-21,31 %
	PUGLIA	82.723	98.640	19,24 %
	BASILICATA	2.325	2.325	0,00 %
	CALABRIA	1.107	3.005	171,54 %
	<b>Sud</b>	<b>Totale:</b>	<b>151.513</b>	<b>171.969</b>

Zona	Regione	2005	2006	Percentuale
Isole	SICILIA	26.501	37.502	41,51 %
	SARDEGNA	65	217	233,99 %
<b>Isole</b>	<b>Totale:</b>	<b>26.566</b>	<b>37.719</b>	<b>41,98 %</b>

<b>Tot. Generale:</b>	<b>539.492</b>	<b>620.259</b>	<b>14,97 %</b>
-----------------------	----------------	----------------	----------------

**Prospetto n. 141****Province. Entrate. Titolo 4 catg. 6: riscossioni di crediti****Riscossioni in conto residui**

(importi in migliaia di euro)

Zona	Regione	2005	2006	Percentuale
Nord Ovest	PIEMONTE	2.278	1.242	-45,45 %
	LOMBARDIA	1.287	733	-43,00 %
	LIGURIA	6.894	6.684	-3,05 %
<b>Nord Ovest</b>	<b>Totale:</b>	<b>10.458</b>	<b>8.660</b>	<b>-17,20 %</b>

Zona	Regione	2005	2006	Percentuale
Nord Est	VENETO	65.934	76.538	16,08 %
	FRIULI V. GIULIA	79	5.030	6236,45 %
	EMILIA ROMAGNA	15.016	15.441	2,83 %
<b>Nord Est</b>	<b>Totale:</b>	<b>81.029</b>	<b>97.008</b>	<b>19,72 %</b>

Zona	Regione	2005	2006	Percentuale
Centro	TOSCANA	29.702	1.262	-95,75 %
	UMBRIA	0	0	p.n.c.
	MARCHE	8.769	18.639	112,57 %
	LAZIO	0	0	p.n.c.
<b>Centro</b>	<b>Totale:</b>	<b>38.471</b>	<b>19.901</b>	<b>-48,27 %</b>

Zona	Regione	2005	2006	Percentuale
Sud	ABRUZZO	17.354	24.533	41,37 %
	MOLISE	0	0	p.n.c.
	CAMPANIA	6	0	-100,00 %
	PUGLIA	15.308	17.715	15,72 %
	BASILICATA	0	2	p.n.c.
	CALABRIA	102	0	-100,00 %
<b>Sud</b>	<b>Totale:</b>	<b>32.770</b>	<b>42.250</b>	<b>28,93 %</b>

Zona	Regione	2005	2006	Percentuale
Isole	SICILIA	3.500	10.000	185,73 %
	SARDEGNA	0	0	p.n.c.
<b>Isole</b>	<b>Totale:</b>	<b>3.500</b>	<b>10.000</b>	<b>185,73 %</b>

<b>Tot. Generale:</b>		<b>166.228</b>	<b>177.819</b>	<b>6,97 %</b>
-----------------------	--	----------------	----------------	---------------

**Prospetto n. 142****Province. Entrate. Titolo 4 catg. 6: riscossioni di crediti****Riscossioni totali**

(importi in migliaia di euro)

Zona	Regione	2005	2006	Percentuale
Nord Ovest	PIEMONTE	4.052	3.353	-17,25 %
	LOMBARDIA	5.443	89.623	1546,66 %
	LIGURIA	154.965	34.424	-77,79 %
<b>Nord Ovest</b>	<b>Totale:</b>	<b>164.460</b>	<b>127.400</b>	<b>-22,53 %</b>

Zona	Regione	2005	2006	Percentuale
Nord Est	VENETO	155.421	135.746	-12,66 %
	FRIULI V. GIULIA	539	5.426	905,90 %
	EMILIA ROMAGNA	28.925	108.234	274,19 %
<b>Nord Est</b>	<b>Totale:</b>	<b>184.885</b>	<b>249.407</b>	<b>34,90 %</b>

Zona	Regione	2005	2006	Percentuale
Centro	TOSCANA	29.702	1.262	-95,75 %
	UMBRIA	0	1	p.n.c.
	MARCHE	10.207	25.839	153,15 %
	LAZIO	0	19.998	p.n.c.
<b>Centro</b>	<b>Totale:</b>	<b>39.909</b>	<b>47.100</b>	<b>18,02 %</b>

Zona	Regione	2005	2006	Percentuale
Sud	ABRUZZO	17.354	58.533	237,29 %
	MOLISE	0	0	p.n.c.
	CAMPANIA	6	0	-100,00 %
	PUGLIA	15.541	18.788	20,90 %
	BASILICATA	0	2	p.n.c.
	CALABRIA	512	0	-100,00 %
<b>Sud</b>	<b>Totale:</b>	<b>33.413</b>	<b>77.323</b>	<b>131,41 %</b>

Zona	Regione	2005	2006	Percentuale
Isole	SICILIA	3.524	21.534	511,00 %
	SARDEGNA	0	0	p.n.c.
<b>Isole</b>	<b>Totale:</b>	<b>3.524</b>	<b>21.534</b>	<b>511,00 %</b>

<b>Tot. Generale:</b>	<b>426.192</b>	<b>522.764</b>	<b>22,66 %</b>
-----------------------	----------------	----------------	----------------

**Prospetto n. 143****Province. Entrate. Titolo 4 catg. 6: riscossioni di crediti****Totale dei residui attivi da riportare**

(importi in migliaia di euro)

Zona	Regione	2005	2006	Percentuale
Nord Ovest	PIEMONTE	26.372	28.723	8,91 %
	LOMBARDIA	4.784	122.416	2458,98 %
	LIGURIA	10.902	13.912	27,61 %
<b>Nord Ovest</b>	<b>Totale:</b>	<b>42.057</b>	<b>165.051</b>	<b>292,44 %</b>

Zona	Regione	2005	2006	Percentuale
Nord Est	VENETO	279.787	255.189	-8,79 %
	FRIULI V. GIULIA	6.325	1.338	-78,84 %
	EMILIA ROMAGNA	51.555	108.916	111,26 %
<b>Nord Est</b>	<b>Totale:</b>	<b>337.667</b>	<b>365.443</b>	<b>8,23 %</b>

Zona	Regione	2005	2006	Percentuale
Centro	TOSCANA	1.917	48.655	2438,12 %
	UMBRIA	210	210	0,00 %
	MARCHE	39.045	33.808	-13,41 %
	LAZIO	837	837	-0,00 %
<b>Centro</b>	<b>Totale:</b>	<b>42.009</b>	<b>83.511</b>	<b>98,79 %</b>

Zona	Regione	2005	2006	Percentuale
Sud	ABRUZZO	67.832	47.049	-30,64 %
	MOLISE	143	143	0,00 %
	CAMPANIA	24	24	0,00 %
	PUGLIA	99.522	102.468	2,96 %
	BASILICATA	2.325	2.323	-0,08 %
	CALABRIA	3.005	3.005	0,00 %
<b>Sud</b>	<b>Totale:</b>	<b>172.850</b>	<b>155.012</b>	<b>-10,32 %</b>

Zona	Regione	2005	2006	Percentuale
Isole	SICILIA	37.502	50.002	33,33 %
	SARDEGNA	217	217	0,00 %
<b>Isole</b>	<b>Totale:</b>	<b>37.719</b>	<b>50.219</b>	<b>33,14 %</b>

<b>Tot. Generale:</b>	<b>632.303</b>	<b>819.236</b>	<b>29,56 %</b>
-----------------------	----------------	----------------	----------------

**Prospetto n. 144****Province. Entrate. Titolo 5: entrate derivanti da accensione di prestiti****Stanziamenti in conto competenza**

(importi in migliaia di euro)

Zona	Regione	2005	2006	Percentuale
Nord Ovest	PIEMONTE	553.259	315.184	-43,03 %
	LOMBARDIA	408.885	528.693	29,30 %
	LIGURIA	54.214	37.732	-30,40 %
<b>Nord Ovest</b>	<b>Totale:</b>	<b>1.016.358</b>	<b>881.609</b>	<b>-13,26 %</b>

Zona	Regione	2005	2006	Percentuale
Nord Est	VENETO	475.653	194.601	-59,09 %
	FRIULI V. GIULIA	77.553	74.862	-3,47 %
	EMILIA ROMAGNA	234.677	156.941	-33,12 %
<b>Nord Est</b>	<b>Totale:</b>	<b>787.883</b>	<b>426.404</b>	<b>-45,88 %</b>

Zona	Regione	2005	2006	Percentuale
Centro	TOSCANA	222.031	216.335	-2,57 %
	UMBRIA	27.262	37.990	39,35 %
	MARCHE	99.189	47.708	-51,90 %
	LAZIO	675.846	168.979	-75,00 %
<b>Centro</b>	<b>Totale:</b>	<b>1.024.328</b>	<b>471.012</b>	<b>-54,02 %</b>

Zona	Regione	2005	2006	Percentuale
Sud	ABRUZZO	162.566	70.209	-56,81 %
	MOLISE	18.172	27.773	52,83 %
	CAMPANIA	213.829	131.343	-38,58 %
	PUGLIA	91.749	127.681	39,16 %
	BASILICATA	28.400	16.616	-41,49 %
	CALABRIA	256.542	252.201	-1,69 %
	<b>Sud</b>	<b>Totale:</b>	<b>771.258</b>	<b>625.822</b>

Zona	Regione	2005	2006	Percentuale
Isole	SICILIA	524.059	272.682	-47,97 %
	SARDEGNA	28.780	12.920	-55,11 %
<b>Isole</b>	<b>Totale:</b>	<b>552.839</b>	<b>285.603</b>	<b>-48,34 %</b>

<b>Tot. Generale:</b>	<b>4.152.666</b>	<b>2.690.451</b>	<b>-35,21 %</b>
-----------------------	------------------	------------------	-----------------



**Prospetto n. 145****Province. Entrate. Titolo 5: entrate derivanti da accensione di prestiti****Accertamenti in conto competenza**

(importi in migliaia di euro)

Zona	Regione	2005	2006	Percentuale
Nord Ovest	PIEMONTE	353.146	198.471	-43,80 %
	LOMBARDIA	349.737	410.522	17,38 %
	LIGURIA	43.185	29.000	-32,85 %
<b>Nord Ovest</b>	<b>Totale:</b>	<b>746.068</b>	<b>637.993</b>	<b>-14,49 %</b>

Zona	Regione	2005	2006	Percentuale
Nord Est	VENETO	262.993	107.076	-59,29 %
	FRIULI V. GIULIA	34.595	21.991	-36,43 %
	EMILIA ROMAGNA	162.586	136.536	-16,02 %
<b>Nord Est</b>	<b>Totale:</b>	<b>460.174</b>	<b>265.603</b>	<b>-42,28 %</b>

Zona	Regione	2005	2006	Percentuale
Centro	TOSCANA	125.676	107.614	-14,37 %
	UMBRIA	9.671	21.513	122,44 %
	MARCHE	82.942	45.621	-45,00 %
	LAZIO	160.875	44.673	-72,23 %
<b>Centro</b>	<b>Totale:</b>	<b>379.164</b>	<b>219.420</b>	<b>-42,13 %</b>

Zona	Regione	2005	2006	Percentuale
Sud	ABRUZZO	117.516	25.184	-78,57 %
	MOLISE	5.230	10.222	95,45 %
	CAMPANIA	111.852	88.751	-20,65 %
	PUGLIA	65.968	31.330	-52,51 %
	BASILICATA	11.219	3.439	-69,35 %
	CALABRIA	171.488	95.835	-44,12 %
<b>Sud</b>	<b>Totale:</b>	<b>483.273</b>	<b>254.761</b>	<b>-47,28 %</b>

Zona	Regione	2005	2006	Percentuale
Isole	SICILIA	79.969	107.710	34,69 %
	SARDEGNA	9.586	1.236	-87,10 %
<b>Isole</b>	<b>Totale:</b>	<b>89.554</b>	<b>108.946</b>	<b>21,65 %</b>

<b>Tot. Generale:</b>	<b>2.158.233</b>	<b>1.486.723</b>	<b>-31,11 %</b>
-----------------------	------------------	------------------	-----------------

**Prospetto n. 146****Province. Entrate. Titolo 5: entrate derivanti da accensione di prestiti****Riscossioni in conto competenza**

(importi in migliaia di euro)

Zona	Regione	2005	2006	Percentuale
Nord Ovest	PIEMONTE	266.985	5.854	-97,81 %
	LOMBARDIA	161.620	181.522	12,31 %
	LIGURIA	30.751	15.203	-50,56 %
<b>Nord Ovest</b>	<b>Totale:</b>	<b>459.356</b>	<b>202.578</b>	<b>-55,90 %</b>

Zona	Regione	2005	2006	Percentuale
Nord Est	VENETO	178.871	67.392	-62,32 %
	FRIULI V. GIULIA	9.849	2.495	-74,67 %
	EMILIA ROMAGNA	83.866	49.229	-41,30 %
<b>Nord Est</b>	<b>Totale:</b>	<b>272.585</b>	<b>119.116</b>	<b>-56,30 %</b>

Zona	Regione	2005	2006	Percentuale
Centro	TOSCANA	16.683	17.962	7,67 %
	UMBRIA	2.906	12.906	344,06 %
	MARCHE	48.899	8.428	-82,76 %
	LAZIO	62.941	27.653	-56,07 %
<b>Centro</b>	<b>Totale:</b>	<b>131.429</b>	<b>66.948</b>	<b>-49,06 %</b>

Zona	Regione	2005	2006	Percentuale
Sud	ABRUZZO	92.101	4.443	-95,18 %
	MOLISE	0	0	p.n.c.
	CAMPANIA	133	9.459	7023,24 %
	PUGLIA	43.144	12.008	-72,17 %
	BASILICATA	24	375	1486,38 %
	CALABRIA	73.459	42.535	-42,10 %
<b>Sud</b>	<b>Totale:</b>	<b>208.861</b>	<b>68.819</b>	<b>-67,05 %</b>

Zona	Regione	2005	2006	Percentuale
Isole	SICILIA	16.578	46.196	178,66 %
	SARDEGNA	65	7	-89,33 %
<b>Isole</b>	<b>Totale:</b>	<b>16.643</b>	<b>46.203</b>	<b>177,61 %</b>

<b>Tot. Generale:</b>	<b>1.088.874</b>	<b>503.665</b>	<b>-53,74 %</b>
-----------------------	------------------	----------------	-----------------

## Prospetto n. 147

## Province. Entrate. Titolo 5: entrate derivanti da accensione di prestiti

## Residui in conto competenza

(importi in migliaia di euro)

Zona	Regione	2005	2006	Percentuale
Nord Ovest	PIEMONTE	86.161	192.617	123,56 %
	LOMBARDIA	188.118	229.000	21,73 %
	LIGURIA	12.433	13.797	10,97 %
<b>Nord Ovest</b>	<b>Totale:</b>	<b>286.712</b>	<b>435.414</b>	<b>51,86 %</b>

Zona	Regione	2005	2006	Percentuale
Nord Est	VENETO	84.122	39.684	-52,83 %
	FRIULI V. GIULIA	24.747	19.497	-21,22 %
	EMILIA ROMAGNA	78.720	87.307	10,91 %
<b>Nord Est</b>	<b>Totale:</b>	<b>187.589</b>	<b>146.487</b>	<b>-21,91 %</b>

Zona	Regione	2005	2006	Percentuale
Centro	TOSCANA	108.993	89.653	-17,74 %
	UMBRIA	6.765	8.607	27,23 %
	MARCHE	34.044	37.193	9,25 %
	LAZIO	97.934	17.020	-82,62 %
<b>Centro</b>	<b>Totale:</b>	<b>247.735</b>	<b>152.472</b>	<b>-38,45 %</b>

Zona	Regione	2005	2006	Percentuale
Sud	ABRUZZO	25.415	20.741	-18,39 %
	MOLISE	5.230	10.222	95,45 %
	CAMPANIA	111.719	79.292	-29,03 %
	PUGLIA	22.824	19.322	-15,34 %
	BASILICATA	11.195	3.064	-72,63 %
	CALABRIA	98.029	53.301	-45,63 %
<b>Sud</b>	<b>Totale:</b>	<b>274.412</b>	<b>185.942</b>	<b>-32,24 %</b>

Zona	Regione	2005	2006	Percentuale
Isole	SICILIA	63.390	61.514	-2,96 %
	SARDEGNA	9.521	1.229	-87,09 %
<b>Isole</b>	<b>Totale:</b>	<b>72.911</b>	<b>62.743</b>	<b>-13,95 %</b>

<b>Tot. Generale:</b>	<b>1.069.359</b>	<b>983.059</b>	<b>-8,07 %</b>
-----------------------	------------------	----------------	----------------

**Prospetto n. 148****Province. Entrate. Titolo 5: entrate derivanti da accensione di prestiti****Accertamenti in conto residui**

(importi in migliaia di euro)

Zona	Regione	2005	2006	Percentuale
Nord Ovest	PIEMONTE	300.782	182.952	-39,17 %
	LOMBARDIA	467.583	474.894	1,56 %
	LIGURIA	33.540	31.571	-5,87 %
<b>Nord Ovest</b>	<b>Totale:</b>	<b>801.905</b>	<b>689.416</b>	<b>-14,03 %</b>

Zona	Regione	2005	2006	Percentuale
Nord Est	VENETO	108.451	152.687	40,79 %
	FRIULI V. GIULIA	79.580	78.358	-1,53 %
	EMILIA ROMAGNA	136.515	151.834	11,22 %
<b>Nord Est</b>	<b>Totale:</b>	<b>324.546</b>	<b>382.879</b>	<b>17,97 %</b>

Zona	Regione	2005	2006	Percentuale
Centro	TOSCANA	274.005	270.145	-1,41 %
	UMBRIA	32.715	27.271	-16,64 %
	MARCHE	52.119	58.580	12,40 %
	LAZIO	347.771	391.030	12,44 %
<b>Centro</b>	<b>Totale:</b>	<b>706.610</b>	<b>747.026</b>	<b>5,72 %</b>

Zona	Regione	2005	2006	Percentuale
Sud	ABRUZZO	77.678	56.154	-27,71 %
	MOLISE	14.107	15.725	11,47 %
	CAMPANIA	345.824	365.681	5,74 %
	PUGLIA	190.332	138.189	-27,40 %
	BASILICATA	39.103	39.620	1,32 %
	CALABRIA	365.992	344.025	-6,00 %
<b>Sud</b>	<b>Totale:</b>	<b>1.033.035</b>	<b>959.395</b>	<b>-7,13 %</b>

Zona	Regione	2005	2006	Percentuale
Isole	SICILIA	258.448	268.066	3,72 %
	SARDEGNA	103.475	89.478	-13,53 %
<b>Isole</b>	<b>Totale:</b>	<b>361.923</b>	<b>357.544</b>	<b>-1,21 %</b>

<b>Tot. Generale:</b>	<b>3.228.019</b>	<b>3.136.260</b>	<b>-2,84 %</b>
-----------------------	------------------	------------------	----------------

**Prospetto n. 149****Province. Entrate. Titolo 5: entrate derivanti da accensione di prestiti****Riscossioni in conto residui**

(importi in migliaia di euro)

Zona	Regione	2005	2006	Percentuale
Nord Ovest	PIEMONTE	197.084	76.842	-61,01 %
	LOMBARDIA	156.179	214.368	37,26 %
	LIGURIA	14.385	9.662	-32,83 %
<b>Nord Ovest</b>	<b>Totale:</b>	<b>367.649</b>	<b>300.871</b>	<b>-18,16 %</b>

Zona	Regione	2005	2006	Percentuale
Nord Est	VENETO	39.238	37.079	-5,50 %
	FRIULI V. GIULIA	25.125	18.125	-27,86 %
	EMILIA ROMAGNA	63.039	66.771	5,92 %
<b>Nord Est</b>	<b>Totale:</b>	<b>127.403</b>	<b>121.975</b>	<b>-4,26 %</b>

Zona	Regione	2005	2006	Percentuale
Centro	TOSCANA	107.411	70.515	-34,35 %
	UMBRIA	12.209	12.995	6,44 %
	MARCHE	26.961	39.820	47,69 %
	LAZIO	47.099	97.068	106,09 %
<b>Centro</b>	<b>Totale:</b>	<b>193.680</b>	<b>220.398</b>	<b>13,79 %</b>

Zona	Regione	2005	2006	Percentuale
Sud	ABRUZZO	45.899	13.756	-70,03 %
	MOLISE	2.062	3.467	68,12 %
	CAMPANIA	70.296	97.333	38,46 %
	PUGLIA	43.786	43.527	-0,59 %
	BASILICATA	10.678	4.750	-55,51 %
	CALABRIA	82.408	86.683	5,19 %
<b>Sud</b>	<b>Totale:</b>	<b>255.128</b>	<b>249.516</b>	<b>-2,20 %</b>

Zona	Regione	2005	2006	Percentuale
Isole	SICILIA	46.741	46.059	-1,46 %
	SARDEGNA	19.369	13.161	-32,05 %
<b>Isole</b>	<b>Totale:</b>	<b>66.110</b>	<b>59.220</b>	<b>-10,42 %</b>

<b>Tot. Generale:</b>		<b>1.009.969</b>	<b>951.980</b>	<b>-5,74 %</b>
-----------------------	--	------------------	----------------	----------------

**Prospetto n. 150****Province. Entrate. Titolo 5: entrate derivanti da accensione di prestiti****Residui in conto residui**

(importi in migliaia di euro)

Zona	Regione	2005	2006	Percentuale
Nord Ovest	PIEMONTE	103.698	106.110	2,33 %
	LOMBARDIA	311.404	260.526	-16,34 %
	LIGURIA	19.155	21.909	14,38 %
<b>Nord Ovest</b>	<b>Totale:</b>	<b>434.257</b>	<b>388.545</b>	<b>-10,53 %</b>

Zona	Regione	2005	2006	Percentuale
Nord Est	VENETO	69.213	115.608	67,03 %
	FRIULI V. GIULIA	54.454	60.233	10,61 %
	EMILIA ROMAGNA	73.476	85.063	15,77 %
<b>Nord Est</b>	<b>Totale:</b>	<b>197.143</b>	<b>260.904</b>	<b>32,34 %</b>

Zona	Regione	2005	2006	Percentuale
Centro	TOSCANA	166.593	199.630	19,83 %
	UMBRIA	20.507	14.277	-30,38 %
	MARCHE	25.158	18.760	-25,43 %
	LAZIO	300.672	293.962	-2,23 %
<b>Centro</b>	<b>Totale:</b>	<b>512.930</b>	<b>526.629</b>	<b>2,67 %</b>

Zona	Regione	2005	2006	Percentuale
Sud	ABRUZZO	31.779	42.398	33,41 %
	MOLISE	12.045	12.258	1,77 %
	CAMPANIA	275.528	268.348	-2,61 %
	PUGLIA	146.546	94.663	-35,40 %
	BASILICATA	28.425	34.870	22,67 %
	CALABRIA	283.584	257.342	-9,25 %
<b>Sud</b>	<b>Totale:</b>	<b>777.907</b>	<b>709.879</b>	<b>-8,75 %</b>

Zona	Regione	2005	2006	Percentuale
Isole	SICILIA	211.707	222.007	4,87 %
	SARDEGNA	84.106	76.317	-9,26 %
<b>Isole</b>	<b>Totale:</b>	<b>295.813</b>	<b>298.324</b>	<b>0,85 %</b>

<b>Tot. Generale:</b>	<b>2.218.050</b>	<b>2.184.280</b>	<b>-1,52 %</b>
-----------------------	------------------	------------------	----------------

## Prospetto n. 151

## Province. Entrate. Titolo 5: entrate derivanti da accensione di prestiti

## Accertamenti totali

(importi in migliaia di euro)

Zona	Regione	2005	2006	Percentuale
Nord Ovest	PIEMONTE	653.928	381.423	-41,67 %
	LOMBARDIA	817.321	885.416	8,33 %
	LIGURIA	76.724	60.570	-21,05 %
<b>Nord Ovest</b>	<b>Totale:</b>	<b>1.547.973</b>	<b>1.327.409</b>	<b>-14,25 %</b>

Zona	Regione	2005	2006	Percentuale
Nord Est	VENETO	371.444	259.763	-30,07 %
	FRIULI V. GIULIA	114.175	100.350	-12,11 %
	EMILIA ROMAGNA	299.100	288.370	-3,59 %
<b>Nord Est</b>	<b>Totale:</b>	<b>784.720</b>	<b>648.482</b>	<b>-17,36 %</b>

Zona	Regione	2005	2006	Percentuale
Centro	TOSCANA	399.681	377.759	-5,48 %
	UMBRIA	42.386	48.784	15,09 %
	MARCHE	135.061	104.201	-22,85 %
	LAZIO	508.645	435.702	-14,34 %
<b>Centro</b>	<b>Totale:</b>	<b>1.085.774</b>	<b>966.447</b>	<b>-10,99 %</b>

Zona	Regione	2005	2006	Percentuale
Sud	ABRUZZO	195.194	81.339	-58,33 %
	MOLISE	19.337	25.947	34,18 %
	CAMPANIA	457.676	454.432	-0,71 %
	PUGLIA	256.300	169.519	-33,86 %
	BASILICATA	50.321	43.059	-14,43 %
	CALABRIA	537.480	439.861	-18,16 %
	<b>Sud</b>	<b>Totale:</b>	<b>1.516.308</b>	<b>1.214.156</b>

Zona	Regione	2005	2006	Percentuale
Isole	SICILIA	338.417	375.776	11,04 %
	SARDEGNA	113.061	90.714	-19,77 %
<b>Isole</b>	<b>Totale:</b>	<b>451.478</b>	<b>466.490</b>	<b>3,33 %</b>

<b>Tot. Generale:</b>	<b>5.386.252</b>	<b>4.622.983</b>	<b>-14,17 %</b>
-----------------------	------------------	------------------	-----------------



**Prospetto n. 152****Province. Entrate. Titolo 5: entrate derivanti da accensione di prestiti****Riscossioni totali**

(importi in migliaia di euro)

Zona	Regione	2005	2006	Percentuale
Nord Ovest	PIEMONTE	464.069	82.696	-82,18 %
	LOMBARDIA	317.799	395.889	24,57 %
	LIGURIA	45.136	24.864	-44,91 %
<b>Nord Ovest</b>	<b>Totale:</b>	<b>827.005</b>	<b>503.449</b>	<b>-39,12 %</b>

Zona	Regione	2005	2006	Percentuale
Nord Est	VENETO	218.109	104.471	-52,10 %
	FRIULI V. GIULIA	34.974	20.620	-41,04 %
	EMILIA ROMAGNA	146.905	116.000	-21,04 %
<b>Nord Est</b>	<b>Totale:</b>	<b>399.988</b>	<b>241.091</b>	<b>-39,73 %</b>

Zona	Regione	2005	2006	Percentuale
Centro	TOSCANA	124.094	88.477	-28,70 %
	UMBRIA	15.115	25.900	71,35 %
	MARCHE	75.860	48.248	-36,40 %
	LAZIO	110.039	124.720	13,34 %
<b>Centro</b>	<b>Totale:</b>	<b>325.109</b>	<b>287.346</b>	<b>-11,62 %</b>

Zona	Regione	2005	2006	Percentuale
Sud	ABRUZZO	138.000	18.199	-86,81 %
	MOLISE	2.062	3.467	68,12 %
	CAMPANIA	70.428	106.792	51,63 %
	PUGLIA	86.930	55.534	-36,12 %
	BASILICATA	10.701	5.125	-52,11 %
	CALABRIA	155.867	129.218	-17,10 %
	<b>Sud</b>	<b>Totale:</b>	<b>463.989</b>	<b>318.335</b>

Zona	Regione	2005	2006	Percentuale
Isole	SICILIA	63.320	92.255	45,70 %
	SARDEGNA	19.434	13.168	-32,24 %
<b>Isole</b>	<b>Totale:</b>	<b>82.753</b>	<b>105.424</b>	<b>27,40 %</b>

<b>Tot. Generale:</b>		<b>2.098.843</b>	<b>1.455.644</b>	<b>-30,65 %</b>
-----------------------	--	------------------	------------------	-----------------

**Prospetto n. 153****Province. Entrate. Titolo 5: entrate derivanti da accensione di prestiti****Totale dei residui attivi da riportare**

(importi in migliaia di euro)

Zona	Regione	2005	2006	Percentuale
Nord Ovest	PIEMONTE	189.859	298.727	57,34 %
	LOMBARDIA	499.522	489.526	-2,00 %
	LIGURIA	31.588	35.706	13,04 %
<b>Nord Ovest</b>	<b>Totale:</b>	<b>720.968</b>	<b>823.960</b>	<b>14,29 %</b>

Zona	Regione	2005	2006	Percentuale
Nord Est	VENETO	153.335	155.291	1,28 %
	FRIULI V. GIULIA	79.201	79.730	0,67 %
	EMILIA ROMAGNA	152.196	172.370	13,26 %
<b>Nord Est</b>	<b>Totale:</b>	<b>384.732</b>	<b>407.391</b>	<b>5,89 %</b>

Zona	Regione	2005	2006	Percentuale
Centro	TOSCANA	275.587	289.282	4,97 %
	UMBRIA	27.271	22.883	-16,09 %
	MARCHE	59.201	55.954	-5,49 %
	LAZIO	398.606	310.982	-21,98 %
<b>Centro</b>	<b>Totale:</b>	<b>760.665</b>	<b>679.101</b>	<b>-10,72 %</b>

Zona	Regione	2005	2006	Percentuale
Sud	ABRUZZO	57.194	63.139	10,39 %
	MOLISE	17.275	22.480	30,13 %
	CAMPANIA	387.247	347.640	-10,23 %
	PUGLIA	169.370	113.985	-32,70 %
	BASILICATA	39.620	37.934	-4,26 %
	CALABRIA	381.613	310.643	-18,60 %
<b>Sud</b>	<b>Totale:</b>	<b>1.052.319</b>	<b>895.821</b>	<b>-14,87 %</b>

Zona	Regione	2005	2006	Percentuale
Isole	SICILIA	275.097	283.521	3,06 %
	SARDEGNA	93.627	77.546	-17,18 %
<b>Isole</b>	<b>Totale:</b>	<b>368.724</b>	<b>361.066</b>	<b>-2,08 %</b>

<b>Tot. Generale:</b>	<b>3.287.409</b>	<b>3.167.339</b>	<b>-3,65 %</b>
-----------------------	------------------	------------------	----------------

**Prospetto n. 154****Province. Entrate. Titolo 5 al netto delle catg. 1 e 2: indebitamento non a breve termine**

(importi in migliaia di euro)

**Stanziamanti in conto competenza**

Zona	Regione	2005	2006	Percentuale
Nord Ovest	PIEMONTE	537.359	289.797	-46,07 %
	LOMBARDIA	403.833	523.518	29,64 %
	LIGURIA	48.814	32.332	-33,76 %
<b>Nord Ovest</b>	<b>Totale:</b>	<b>990.006</b>	<b>845.648</b>	<b>-14,58 %</b>

Zona	Regione	2005	2006	Percentuale
Nord Est	VENETO	417.419	137.753	-67,00 %
	FRIULI V. GIULIA	74.553	71.862	-3,61 %
	EMILIA ROMAGNA	227.700	149.923	-34,16 %
<b>Nord Est</b>	<b>Totale:</b>	<b>719.672</b>	<b>359.539</b>	<b>-50,04 %</b>

Zona	Regione	2005	2006	Percentuale
Centro	TOSCANA	215.481	209.785	-2,64 %
	UMBRIA	11.768	22.496	91,16 %
	MARCHE	99.189	47.708	-51,90 %
	LAZIO	625.846	116.479	-81,39 %
<b>Centro</b>	<b>Totale:</b>	<b>952.285</b>	<b>396.469</b>	<b>-58,37 %</b>

Zona	Regione	2005	2006	Percentuale
Sud	ABRUZZO	159.984	67.627	-57,73 %
	MOLISE	18.172	27.773	52,83 %
	CAMPANIA	183.623	101.136	-44,92 %
	PUGLIA	84.249	120.181	42,65 %
	BASILICATA	23.400	11.846	-49,37 %
	CALABRIA	215.962	220.201	1,96 %
<b>Sud</b>	<b>Totale:</b>	<b>685.390</b>	<b>548.764</b>	<b>-19,93 %</b>

Zona	Regione	2005	2006	Percentuale
Isole	SICILIA	497.095	239.969	-51,73 %
	SARDEGNA	23.280	7.920	-65,98 %
<b>Isole</b>	<b>Totale:</b>	<b>520.375</b>	<b>247.889</b>	<b>-52,36 %</b>

<b>Tot. Generale:</b>	<b>3.867.728</b>	<b>2.398.308</b>	<b>-37,99 %</b>
-----------------------	------------------	------------------	-----------------

**Prospetto n. 155****Province. Entrate. Titolo 5 al netto delle catg. 1 e 2: indebitamento non a breve termine**

(importi in migliaia di euro)

**Accertamenti in conto competenza**

Zona	Regione	2005	2006	Percentuale
Nord Ovest	PIEMONTE	353.146	198.471	-43,80 %
	LOMBARDIA	349.737	410.399	17,34 %
	LIGURIA	43.185	29.000	-32,85 %
<b>Nord Ovest</b>	<b>Totale:</b>	<b>746.068</b>	<b>637.870</b>	<b>-14,50 %</b>

Zona	Regione	2005	2006	Percentuale
Nord Est	VENETO	262.661	107.076	-59,23 %
	FRIULI V. GIULIA	34.595	21.991	-36,43 %
	EMILIA ROMAGNA	162.586	136.536	-16,02 %
<b>Nord Est</b>	<b>Totale:</b>	<b>459.842</b>	<b>265.603</b>	<b>-42,24 %</b>

Zona	Regione	2005	2006	Percentuale
Centro	TOSCANA	125.676	107.614	-14,37 %
	UMBRIA	9.671	21.513	122,44 %
	MARCHE	82.942	45.621	-45,00 %
	LAZIO	160.875	44.673	-72,23 %
<b>Centro</b>	<b>Totale:</b>	<b>379.164</b>	<b>219.420</b>	<b>-42,13 %</b>

Zona	Regione	2005	2006	Percentuale
Sud	ABRUZZO	117.516	25.184	-78,57 %
	MOLISE	5.230	10.222	95,45 %
	CAMPANIA	111.852	88.751	-20,65 %
	PUGLIA	65.968	31.330	-52,51 %
	BASILICATA	11.219	3.439	-69,35 %
	CALABRIA	169.447	95.835	-43,44 %
<b>Sud</b>	<b>Totale:</b>	<b>481.232</b>	<b>254.761</b>	<b>-47,06 %</b>

Zona	Regione	2005	2006	Percentuale
Isole	SICILIA	73.761	100.948	36,86 %
	SARDEGNA	9.586	1.236	-87,10 %
<b>Isole</b>	<b>Totale:</b>	<b>83.347</b>	<b>102.184</b>	<b>22,60 %</b>

<b>Tot. Generale:</b>	<b>2.149.653</b>	<b>1.479.839</b>	<b>-31,16 %</b>
-----------------------	------------------	------------------	-----------------

**Prospetto n. 156****Province. Entrate. Titolo 5 al netto delle catg. 1 e 2: indebitamento non a breve termine**

(importi in migliaia di euro)

**Riscossioni in conto competenza**

Zona	Regione	2005	2006	Percentuale
Nord Ovest	PIEMONTE	266.985	5.854	-97,81 %
	LOMBARDIA	161.620	181.522	12,31 %
	LIGURIA	30.751	15.203	-50,56 %
<b>Nord Ovest</b>	<b>Totale:</b>	<b>459.356</b>	<b>202.578</b>	<b>-55,90 %</b>

Zona	Regione	2005	2006	Percentuale
Nord Est	VENETO	178.871	67.392	-62,32 %
	FRIULI V. GIULIA	9.849	2.495	-74,67 %
	EMILIA ROMAGNA	83.866	49.229	-41,30 %
<b>Nord Est</b>	<b>Totale:</b>	<b>272.585</b>	<b>119.116</b>	<b>-56,30 %</b>

Zona	Regione	2005	2006	Percentuale
Centro	TOSCANA	16.683	17.962	7,67 %
	UMBRIA	2.906	12.906	344,06 %
	MARCHE	48.899	8.428	-82,76 %
	LAZIO	62.941	27.653	-56,07 %
<b>Centro</b>	<b>Totale:</b>	<b>131.429</b>	<b>66.948</b>	<b>-49,06 %</b>

Zona	Regione	2005	2006	Percentuale
Sud	ABRUZZO	92.101	4.443	-95,18 %
	MOLISE	0	0	p.n.c.
	CAMPANIA	133	9.459	7023,24 %
	PUGLIA	43.144	12.008	-72,17 %
	BASILICATA	24	375	1486,38 %
	CALABRIA	71.418	42.535	-40,44 %
<b>Sud</b>	<b>Totale:</b>	<b>206.820</b>	<b>68.819</b>	<b>-66,73 %</b>

Zona	Regione	2005	2006	Percentuale
Isole	SICILIA	10.371	39.434	280,24 %
	SARDEGNA	65	7	-89,33 %
<b>Isole</b>	<b>Totale:</b>	<b>10.436</b>	<b>39.441</b>	<b>277,95 %</b>

<b>Tot. Generale:</b>	<b>1.080.626</b>	<b>496.903</b>	<b>-54,02 %</b>
-----------------------	------------------	----------------	-----------------

**Prospetto n. 157****Province. Entrate. Titolo 5 al netto delle catg. 1 e 2: indebitamento non a breve termine**

(importi in migliaia di euro)

**Accertamenti in conto residui**

Zona	Regione	2005	2006	Percentuale
Nord Ovest	PIEMONTE	300.782	182.952	-39,17 %
	LOMBARDIA	467.525	474.836	1,56 %
	LIGURIA	33.540	31.571	-5,87 %
<b>Nord Ovest</b>	<b>Totale:</b>	<b>801.848</b>	<b>689.359</b>	<b>-14,03 %</b>

Zona	Regione	2005	2006	Percentuale
Nord Est	VENETO	108.451	152.355	40,48 %
	FRIULI V. GIULIA	79.580	78.358	-1,53 %
	EMILIA ROMAGNA	136.515	151.834	11,22 %
<b>Nord Est</b>	<b>Totale:</b>	<b>324.546</b>	<b>382.547</b>	<b>17,87 %</b>

Zona	Regione	2005	2006	Percentuale
Centro	TOSCANA	274.005	270.145	-1,41 %
	UMBRIA	32.715	27.271	-16,64 %
	MARCHE	50.401	58.580	16,23 %
	LAZIO	347.771	391.030	12,44 %
<b>Centro</b>	<b>Totale:</b>	<b>704.891</b>	<b>747.026</b>	<b>5,98 %</b>

Zona	Regione	2005	2006	Percentuale
Sud	ABRUZZO	77.678	56.154	-27,71 %
	MOLISE	14.107	15.725	11,47 %
	CAMPANIA	345.824	365.681	5,74 %
	PUGLIA	190.332	138.189	-27,40 %
	BASILICATA	39.103	39.620	1,32 %
	CALABRIA	365.992	344.025	-6,00 %
<b>Sud</b>	<b>Totale:</b>	<b>1.033.035</b>	<b>959.395</b>	<b>-7,13 %</b>

Zona	Regione	2005	2006	Percentuale
Isole	SICILIA	252.216	263.671	4,54 %
	SARDEGNA	103.475	89.478	-13,53 %
<b>Isole</b>	<b>Totale:</b>	<b>355.691</b>	<b>353.149</b>	<b>-0,71 %</b>

<b>Tot. Generale:</b>	<b>3.220.011</b>	<b>3.131.475</b>	<b>-2,75 %</b>
-----------------------	------------------	------------------	----------------



**Prospetto n. 158****Province. Entrate. Titolo 5 al netto delle catg. 1 e 2: indebitamento non a breve termine**

(importi in migliaia di euro)

**Riscossioni in conto residui**

Zona	Regione	2005	2006	Percentuale
Nord Ovest	PIEMONTE	197.084	76.842	-61,01 %
	LOMBARDIA	156.179	214.368	37,26 %
	LIGURIA	14.385	9.662	-32,83 %
<b>Nord Ovest</b>	<b>Totale:</b>	<b>367.649</b>	<b>300.871</b>	<b>-18,16 %</b>

Zona	Regione	2005	2006	Percentuale
Nord Est	VENETO	39.238	37.012	-5,67 %
	FRIULI V. GIULIA	25.125	18.125	-27,86 %
	EMILIA ROMAGNA	63.039	66.771	5,92 %
<b>Nord Est</b>	<b>Totale:</b>	<b>127.403</b>	<b>121.907</b>	<b>-4,31 %</b>

Zona	Regione	2005	2006	Percentuale
Centro	TOSCANA	107.411	70.515	-34,35 %
	UMBRIA	12.209	12.995	6,44 %
	MARCHE	25.243	39.820	57,75 %
	LAZIO	47.099	97.068	106,09 %
<b>Centro</b>	<b>Totale:</b>	<b>191.962</b>	<b>220.398</b>	<b>14,81 %</b>

Zona	Regione	2005	2006	Percentuale
Sud	ABRUZZO	45.899	13.756	-70,03 %
	MOLISE	2.062	3.467	68,12 %
	CAMPANIA	70.296	97.333	38,46 %
	PUGLIA	43.786	43.527	-0,59 %
	BASILICATA	10.678	4.750	-55,51 %
	CALABRIA	82.408	86.683	5,19 %
<b>Sud</b>	<b>Totale:</b>	<b>255.128</b>	<b>249.516</b>	<b>-2,20 %</b>

Zona	Regione	2005	2006	Percentuale
Isole	SICILIA	46.210	45.899	-0,67 %
	SARDEGNA	19.369	13.161	-32,05 %
<b>Isole</b>	<b>Totale:</b>	<b>65.579</b>	<b>59.060</b>	<b>-9,94 %</b>

<b>Tot. Generale:</b>	<b>1.007.720</b>	<b>951.752</b>	<b>-5,55 %</b>
-----------------------	------------------	----------------	----------------



**Prospetto n. 159****Province. Entrate. Titolo 5 al netto delle catg. 1 e 2: indebitamento non a breve termine**

(importi in migliaia di euro)

**Riscossioni totali**

Zona	Regione	2005	2006	Percentuale
Nord Ovest	PIEMONTE	464.069	82.696	-82,18 %
	LOMBARDIA	317.799	395.889	24,57 %
	LIGURIA	45.136	24.864	-44,91 %
<b>Nord Ovest</b>	<b>Totale:</b>	<b>827.005</b>	<b>503.449</b>	<b>-39,12 %</b>

Zona	Regione	2005	2006	Percentuale
Nord Est	VENETO	218.109	104.404	-52,13 %
	FRIULI V. GIULIA	34.974	20.620	-41,04 %
	EMILIA ROMAGNA	146.905	116.000	-21,04 %
<b>Nord Est</b>	<b>Totale:</b>	<b>399.988</b>	<b>241.023</b>	<b>-39,74 %</b>

Zona	Regione	2005	2006	Percentuale
Centro	TOSCANA	124.094	88.477	-28,70 %
	UMBRIA	15.115	25.900	71,35 %
	MARCHE	74.142	48.248	-34,93 %
	LAZIO	110.039	124.720	13,34 %
<b>Centro</b>	<b>Totale:</b>	<b>323.390</b>	<b>287.346</b>	<b>-11,15 %</b>

Zona	Regione	2005	2006	Percentuale
Sud	ABRUZZO	138.000	18.199	-86,81 %
	MOLISE	2.062	3.467	68,12 %
	CAMPANIA	70.428	106.792	51,63 %
	PUGLIA	86.930	55.534	-36,12 %
	BASILICATA	10.701	5.125	-52,11 %
	CALABRIA	153.826	129.218	-16,00 %
<b>Sud</b>	<b>Totale:</b>	<b>461.948</b>	<b>318.335</b>	<b>-31,09 %</b>

Zona	Regione	2005	2006	Percentuale
Isole	SICILIA	56.581	85.333	50,82 %
	SARDEGNA	19.434	13.168	-32,24 %
<b>Isole</b>	<b>Totale:</b>	<b>76.015</b>	<b>98.501</b>	<b>29,58 %</b>

<b>Tot. Generale:</b>	<b>2.088.346</b>	<b>1.448.655</b>	<b>-30,63 %</b>
-----------------------	------------------	------------------	-----------------

**Prospetto n. 160****Province. Entrate. Titolo 5 al netto delle catg. 1 e 2: indebitamento non a breve termine**

(importi in migliaia di euro)

**Totale dei residui attivi da riportare**

Zona	Regione	2005	2006	Percentuale
Nord Ovest	PIEMONTE	189.859	298.727	57,34 %
	LOMBARDIA	499.464	489.346	-2,03 %
	LIGURIA	31.588	35.706	13,04 %
<b>Nord Ovest</b>	<b>Totale:</b>	<b>720.911</b>	<b>823.779</b>	<b>14,27 %</b>

Zona	Regione	2005	2006	Percentuale
Nord Est	VENETO	153.003	155.027	1,32 %
	FRIULI V. GIULIA	79.201	79.730	0,67 %
	EMILIA ROMAGNA	152.196	172.370	13,26 %
<b>Nord Est</b>	<b>Totale:</b>	<b>384.400</b>	<b>407.127</b>	<b>5,91 %</b>

Zona	Regione	2005	2006	Percentuale
Centro	TOSCANA	275.587	289.282	4,97 %
	UMBRIA	27.271	22.883	-16,09 %
	MARCHE	59.201	55.954	-5,49 %
	LAZIO	398.606	310.982	-21,98 %
<b>Centro</b>	<b>Totale:</b>	<b>760.665</b>	<b>679.101</b>	<b>-10,72 %</b>

Zona	Regione	2005	2006	Percentuale
Sud	ABRUZZO	57.194	63.139	10,39 %
	MOLISE	17.275	22.480	30,13 %
	CAMPANIA	387.247	347.640	-10,23 %
	PUGLIA	169.370	113.985	-32,70 %
	BASILICATA	39.620	37.934	-4,26 %
	CALABRIA	381.613	310.643	-18,60 %
	<b>Sud</b>	<b>Totale:</b>	<b>1.052.319</b>	<b>895.821</b>

Zona	Regione	2005	2006	Percentuale
Isole	SICILIA	269.396	279.286	3,67 %
	SARDEGNA	93.627	77.546	-17,18 %
<b>Isole</b>	<b>Totale:</b>	<b>363.024</b>	<b>356.831</b>	<b>-1,71 %</b>

<b>Tot. Generale:</b>		<b>3.281.318</b>	<b>3.162.659</b>	<b>-3,62 %</b>
-----------------------	--	------------------	------------------	----------------

**Prospetto n. 161****Province. Entrate. Titolo 6: entrate da servizi per conto terzi****Stanziamenti in conto competenza**

(importi in migliaia di euro)

Zona	Regione	2005	2006	Percentuale
Nord Ovest	PIEMONTE	433.899	260.637	-39,93 %
	LOMBARDIA	254.481	316.962	24,55 %
	LIGURIA	63.817	64.471	1,03 %
<b>Nord Ovest</b>	<b>Totale:</b>	<b>752.197</b>	<b>642.070</b>	<b>-14,64 %</b>

Zona	Regione	2005	2006	Percentuale
Nord Est	VENETO	115.854	109.380	-5,59 %
	FRIULI V. GIULIA	29.173	22.878	-21,58 %
	EMILIA ROMAGNA	117.387	129.506	10,32 %
<b>Nord Est</b>	<b>Totale:</b>	<b>262.414</b>	<b>261.764</b>	<b>-0,25 %</b>

Zona	Regione	2005	2006	Percentuale
Centro	TOSCANA	123.553	111.735	-9,57 %
	UMBRIA	21.890	23.048	5,29 %
	MARCHE	88.558	60.209	-32,01 %
	LAZIO	148.999	160.605	7,79 %
<b>Centro</b>	<b>Totale:</b>	<b>382.999</b>	<b>355.597</b>	<b>-7,15 %</b>

Zona	Regione	2005	2006	Percentuale
Sud	ABRUZZO	31.776	34.965	10,04 %
	MOLISE	7.614	12.956	70,16 %
	CAMPANIA	112.606	113.870	1,12 %
	PUGLIA	93.685	125.830	34,31 %
	BASILICATA	24.717	25.412	2,81 %
	CALABRIA	82.603	147.793	78,92 %
<b>Sud</b>	<b>Totale:</b>	<b>353.001</b>	<b>460.827</b>	<b>30,55 %</b>

Zona	Regione	2005	2006	Percentuale
Isole	SICILIA	167.927	197.566	17,65 %
	SARDEGNA	56.875	87.040	53,04 %
<b>Isole</b>	<b>Totale:</b>	<b>224.802</b>	<b>284.606</b>	<b>26,60 %</b>

<b>Tot. Generale:</b>	<b>1.975.414</b>	<b>2.004.863</b>	<b>1,49 %</b>
-----------------------	------------------	------------------	---------------

**Prospetto n. 162****Province. Entrate. Titolo 6: entrate da servizi per conto terzi****Accertamenti in conto competenza**

(importi in migliaia di euro)

Zona	Regione	2005	2006	Percentuale
Nord Ovest	PIEMONTE	346.767	167.682	-51,64 %
	LOMBARDIA	216.852	246.207	13,54 %
	LIGURIA	47.310	50.064	5,82 %
<b>Nord Ovest</b>	<b>Totale:</b>	<b>610.929</b>	<b>463.954</b>	<b>-24,06 %</b>

Zona	Regione	2005	2006	Percentuale
Nord Est	VENETO	62.366	63.106	1,19 %
	FRIULI V. GIULIA	17.432	11.857	-31,98 %
	EMILIA ROMAGNA	81.949	95.917	17,04 %
<b>Nord Est</b>	<b>Totale:</b>	<b>161.747</b>	<b>170.879</b>	<b>5,65 %</b>

Zona	Regione	2005	2006	Percentuale
Centro	TOSCANA	80.077	68.499	-14,46 %
	UMBRIA	16.965	18.342	8,12 %
	MARCHE	72.327	52.285	-27,71 %
	LAZIO	80.258	106.444	32,63 %
<b>Centro</b>	<b>Totale:</b>	<b>249.627</b>	<b>245.570</b>	<b>-1,63 %</b>

Zona	Regione	2005	2006	Percentuale
Sud	ABRUZZO	28.078	27.322	-2,69 %
	MOLISE	5.427	9.012	66,06 %
	CAMPANIA	89.803	95.951	6,85 %
	PUGLIA	60.947	71.326	17,03 %
	BASILICATA	14.354	13.521	-5,81 %
	CALABRIA	42.352	109.490	158,52 %
<b>Sud</b>	<b>Totale:</b>	<b>240.961</b>	<b>326.622</b>	<b>35,55 %</b>

Zona	Regione	2005	2006	Percentuale
Isole	SICILIA	111.843	148.014	32,34 %
	SARDEGNA	49.398	57.466	16,33 %
<b>Isole</b>	<b>Totale:</b>	<b>161.241</b>	<b>205.480</b>	<b>27,44 %</b>

<b>Tot. Generale:</b>	<b>1.424.504</b>	<b>1.412.504</b>	<b>-0,84 %</b>
-----------------------	------------------	------------------	----------------

**Prospetto n. 163****Province. Entrate. Titolo 6: entrate da servizi per conto terzi****Riscossioni in conto competenza**

(importi in migliaia di euro)

Zona	Regione	2005	2006	Percentuale
Nord Ovest	PIEMONTE	210.186	141.752	-32,56 %
	LOMBARDIA	180.213	220.433	22,32 %
	LIGURIA	46.733	49.459	5,83 %
<b>Nord Ovest</b>	<b>Totale:</b>	<b>437.132</b>	<b>411.644</b>	<b>-5,83 %</b>

Zona	Regione	2005	2006	Percentuale
Nord Est	VENETO	59.128	61.230	3,55 %
	FRIULI V. GIULIA	17.028	11.558	-32,12 %
	EMILIA ROMAGNA	74.812	92.549	23,71 %
<b>Nord Est</b>	<b>Totale:</b>	<b>150.968</b>	<b>165.337</b>	<b>9,52 %</b>

Zona	Regione	2005	2006	Percentuale
Centro	TOSCANA	77.695	65.489	-15,71 %
	UMBRIA	16.035	17.704	10,41 %
	MARCHE	68.031	50.717	-25,45 %
	LAZIO	67.831	88.781	30,89 %
<b>Centro</b>	<b>Totale:</b>	<b>229.591</b>	<b>222.692</b>	<b>-3,01 %</b>

Zona	Regione	2005	2006	Percentuale
Sud	ABRUZZO	24.798	25.954	4,67 %
	MOLISE	5.206	7.893	51,62 %
	CAMPANIA	74.081	81.908	10,57 %
	PUGLIA	56.941	53.363	-6,28 %
	BASILICATA	12.518	13.364	6,76 %
	CALABRIA	34.237	88.408	158,23 %
	<b>Sud</b>	<b>Totale:</b>	<b>207.780</b>	<b>270.890</b>

Zona	Regione	2005	2006	Percentuale
Isole	SICILIA	99.953	111.436	11,49 %
	SARDEGNA	49.176	55.335	12,52 %
<b>Isole</b>	<b>Totale:</b>	<b>149.129</b>	<b>166.771</b>	<b>11,83 %</b>

<b>Tot. Generale:</b>	<b>1.174.600</b>	<b>1.237.334</b>	<b>5,34 %</b>
-----------------------	------------------	------------------	---------------

**Prospetto n. 164****Province. Entrate. Titolo 6: entrate da servizi per conto terzi**

(importi in migliaia di euro)

**Residui in conto competenza**

Zona	Regione	2005	2006	Percentuale
Nord Ovest	PIEMONTE	136.581	25.931	-81,01 %
	LOMBARDIA	36.639	25.774	-29,65 %
	LIGURIA	577	605	4,90 %
<b>Nord Ovest</b>	<b>Totale:</b>	<b>173.797</b>	<b>52.310</b>	<b>-69,90 %</b>

Zona	Regione	2005	2006	Percentuale
Nord Est	VENETO	3.238	1.876	-42,06 %
	FRIULI V. GIULIA	404	299	-26,05 %
	EMILIA ROMAGNA	7.137	3.367	-52,82 %
<b>Nord Est</b>	<b>Totale:</b>	<b>10.779</b>	<b>5.542</b>	<b>-48,58 %</b>

Zona	Regione	2005	2006	Percentuale
Centro	TOSCANA	2.382	3.009	26,34 %
	UMBRIA	930	638	-31,41 %
	MARCHE	4.296	1.568	-63,50 %
	LAZIO	12.428	17.663	42,13 %
<b>Centro</b>	<b>Totale:</b>	<b>20.035</b>	<b>22.878</b>	<b>14,19 %</b>

Zona	Regione	2005	2006	Percentuale
Sud	ABRUZZO	3.281	1.368	-58,31 %
	MOLISE	221	1.119	405,87 %
	CAMPANIA	15.722	14.044	-10,68 %
	PUGLIA	4.007	17.962	348,31 %
	BASILICATA	1.836	157	-91,45 %
	CALABRIA	8.115	21.082	159,79 %
<b>Sud</b>	<b>Totale:</b>	<b>33.182</b>	<b>55.732</b>	<b>67,96 %</b>

Zona	Regione	2005	2006	Percentuale
Isole	SICILIA	11.889	36.578	207,65 %
	SARDEGNA	222	2.131	858,62 %
<b>Isole</b>	<b>Totale:</b>	<b>12.112</b>	<b>38.709</b>	<b>219,60 %</b>

<b>Tot. Generale:</b>	<b>249.904</b>	<b>175.171</b>	<b>-29,90 %</b>
-----------------------	----------------	----------------	-----------------

**Prospetto n. 165****Province. Entrate. Titolo 6: entrate da servizi per conto terzi****Accertamenti in conto residui**

(importi in migliaia di euro)

Zona	Regione	2005	2006	Percentuale
Nord Ovest	PIEMONTE	85.028	205.506	141,69 %
	LOMBARDIA	36.782	43.851	19,22 %
	LIGURIA	3.047	3.304	8,45 %
<b>Nord Ovest</b>	<b>Totale:</b>	<b>124.857</b>	<b>252.661</b>	<b>102,36 %</b>

Zona	Regione	2005	2006	Percentuale
Nord Est	VENETO	7.918	7.806	-1,40 %
	FRIULI V. GIULIA	20.264	653	-96,78 %
	EMILIA ROMAGNA	24.923	26.895	7,91 %
<b>Nord Est</b>	<b>Totale:</b>	<b>53.104</b>	<b>35.354</b>	<b>-33,43 %</b>

Zona	Regione	2005	2006	Percentuale
Centro	TOSCANA	8.645	7.415	-14,23 %
	UMBRIA	6.808	6.578	-3,38 %
	MARCHE	2.131	4.467	109,56 %
	LAZIO	25.177	31.078	23,44 %
<b>Centro</b>	<b>Totale:</b>	<b>42.762</b>	<b>49.537</b>	<b>15,84 %</b>

Zona	Regione	2005	2006	Percentuale
Sud	ABRUZZO	8.485	7.480	-11,84 %
	MOLISE	1.392	1.507	8,27 %
	CAMPANIA	52.494	60.872	15,96 %
	PUGLIA	26.255	25.327	-3,53 %
	BASILICATA	1.639	2.634	60,72 %
	CALABRIA	18.853	18.194	-3,49 %
	<b>Sud</b>	<b>Totale:</b>	<b>109.117</b>	<b>116.015</b>

Zona	Regione	2005	2006	Percentuale
Isole	SICILIA	54.342	47.782	-12,07 %
	SARDEGNA	1.286	766	-40,47 %
<b>Isole</b>	<b>Totale:</b>	<b>55.629</b>	<b>48.548</b>	<b>-12,73 %</b>

<b>Tot. Generale:</b>	<b>385.469</b>	<b>502.115</b>	<b>30,26 %</b>
-----------------------	----------------	----------------	----------------



**Prospetto n. 166****Province. Entrate. Titolo 6: entrate da servizi per conto terzi****Riscossioni in conto residui**

(importi in migliaia di euro)

Zona	Regione	2005	2006	Percentuale
Nord Ovest	PIEMONTE	14.857	50.863	242,35 %
	LOMBARDIA	18.606	28.477	53,06 %
	LIGURIA	232	585	152,14 %
<b>Nord Ovest</b>	<b>Totale:</b>	<b>33.695</b>	<b>79.925</b>	<b>137,20 %</b>

Zona	Regione	2005	2006	Percentuale
Nord Est	VENETO	1.618	1.618	-0,01 %
	FRIULI V. GIULIA	20.008	402	-97,99 %
	EMILIA ROMAGNA	3.645	7.982	118,97 %
<b>Nord Est</b>	<b>Totale:</b>	<b>25.271</b>	<b>10.002</b>	<b>-60,42 %</b>

Zona	Regione	2005	2006	Percentuale
Centro	TOSCANA	3.295	4.181	26,91 %
	UMBRIA	818	1.247	52,35 %
	MARCHE	1.430	2.855	99,58 %
	LAZIO	5.504	6.276	14,03 %
<b>Centro</b>	<b>Totale:</b>	<b>11.048</b>	<b>14.559</b>	<b>31,79 %</b>

Zona	Regione	2005	2006	Percentuale
Sud	ABRUZZO	3.582	3.661	2,21 %
	MOLISE	87	75	-13,98 %
	CAMPANIA	7.138	6.353	-10,99 %
	PUGLIA	3.734	2.318	-37,92 %
	BASILICATA	613	78	-87,22 %
	CALABRIA	8.099	8.649	6,79 %
<b>Sud</b>	<b>Totale:</b>	<b>23.252</b>	<b>21.134</b>	<b>-9,11 %</b>

Zona	Regione	2005	2006	Percentuale
Isole	SICILIA	13.402	8.632	-35,59 %
	SARDEGNA	671	187	-72,16 %
<b>Isole</b>	<b>Totale:</b>	<b>14.073</b>	<b>8.819</b>	<b>-37,34 %</b>

<b>Tot. Generale:</b>	<b>107.338</b>	<b>134.439</b>	<b>25,25 %</b>
-----------------------	----------------	----------------	----------------

**Prospetto n. 167****Province. Entrate. Titolo 6: entrate da servizi per conto terzi****Residui in conto residui**

(importi in migliaia di euro)

Zona	Regione	2005	2006	Percentuale
Nord Ovest	PIEMONTE	70.171	154.644	120,38 %
	LOMBARDIA	18.177	15.373	-15,42 %
	LIGURIA	2.815	2.719	-3,40 %
<b>Nord Ovest</b>	<b>Totale:</b>	<b>91.163</b>	<b>172.736</b>	<b>89,48 %</b>

Zona	Regione	2005	2006	Percentuale
Nord Est	VENETO	6.300	6.189	-1,76 %
	FRIULI V. GIULIA	256	251	-2,02 %
	EMILIA ROMAGNA	21.277	18.912	-11,11 %
<b>Nord Est</b>	<b>Totale:</b>	<b>27.833</b>	<b>25.352</b>	<b>-8,91 %</b>

Zona	Regione	2005	2006	Percentuale
Centro	TOSCANA	5.350	3.233	-39,57 %
	UMBRIA	5.990	5.332	-10,99 %
	MARCHE	701	1.612	129,91 %
	LAZIO	19.673	24.802	26,07 %
<b>Centro</b>	<b>Totale:</b>	<b>31.714</b>	<b>34.978</b>	<b>10,29 %</b>

Zona	Regione	2005	2006	Percentuale
Sud	ABRUZZO	4.903	3.819	-22,11 %
	MOLISE	1.305	1.433	9,75 %
	CAMPANIA	45.356	54.519	20,20 %
	PUGLIA	22.521	23.009	2,17 %
	BASILICATA	1.026	2.556	149,01 %
	CALABRIA	10.753	9.545	-11,24 %
<b>Sud</b>	<b>Totale:</b>	<b>85.865</b>	<b>94.881</b>	<b>10,50 %</b>

Zona	Regione	2005	2006	Percentuale
Isole	SICILIA	40.940	39.150	-4,37 %
	SARDEGNA	615	579	-5,91 %
<b>Isole</b>	<b>Totale:</b>	<b>41.556</b>	<b>39.729</b>	<b>-4,40 %</b>

<b>Tot. Generale:</b>		<b>278.131</b>	<b>367.676</b>	<b>32,20 %</b>
-----------------------	--	----------------	----------------	----------------

**Prospetto n. 168****Province. Entrate. Titolo 6: entrate da servizi per conto terzi****Accertamenti totali**

(importi in migliaia di euro)

Zona	Regione	2005	2006	Percentuale
Nord Ovest	PIEMONTE	431.795	373.189	-13,57 %
	LOMBARDIA	253.634	290.058	14,36 %
	LIGURIA	50.357	53.368	5,98 %
<b>Nord Ovest</b>	<b>Totale:</b>	<b>735.786</b>	<b>716.615</b>	<b>-2,61 %</b>

Zona	Regione	2005	2006	Percentuale
Nord Est	VENETO	70.284	70.912	0,89 %
	FRIULI V. GIULIA	37.696	12.509	-66,82 %
	EMILIA ROMAGNA	106.871	122.811	14,92 %
<b>Nord Est</b>	<b>Totale:</b>	<b>214.851</b>	<b>206.233</b>	<b>-4,01 %</b>

Zona	Regione	2005	2006	Percentuale
Centro	TOSCANA	88.721	75.913	-14,44 %
	UMBRIA	23.773	24.920	4,83 %
	MARCHE	74.458	56.752	-23,78 %
	LAZIO	105.436	137.522	30,43 %
<b>Centro</b>	<b>Totale:</b>	<b>292.389</b>	<b>295.107</b>	<b>0,93 %</b>

Zona	Regione	2005	2006	Percentuale
Sud	ABRUZZO	36.563	34.802	-4,82 %
	MOLISE	6.819	10.519	54,26 %
	CAMPANIA	142.297	156.824	10,21 %
	PUGLIA	87.202	96.653	10,84 %
	BASILICATA	15.993	16.155	1,01 %
	CALABRIA	61.204	127.684	108,62 %
<b>Sud</b>	<b>Totale:</b>	<b>350.079</b>	<b>442.637</b>	<b>26,44 %</b>

Zona	Regione	2005	2006	Percentuale
Isole	SICILIA	166.185	195.796	17,82 %
	SARDEGNA	50.684	58.231	14,89 %
<b>Isole</b>	<b>Totale:</b>	<b>216.869</b>	<b>254.028</b>	<b>17,13 %</b>

<b>Tot. Generale:</b>	<b>1.809.973</b>	<b>1.914.619</b>	<b>5,78 %</b>
-----------------------	------------------	------------------	---------------

**Prospetto n. 169****Province. Entrate. Titolo 6: entrate da servizi per conto terzi****Riscossioni totali**

(importi in migliaia di euro)

Zona	Regione	2005	2006	Percentuale
Nord Ovest	PIEMONTE	225.043	192.614	-14,41 %
	LOMBARDIA	198.818	248.910	25,19 %
	LIGURIA	46.965	50.044	6,56 %
<b>Nord Ovest</b>	<b>Totale:</b>	<b>470.827</b>	<b>491.569</b>	<b>4,41 %</b>

Zona	Regione	2005	2006	Percentuale
Nord Est	VENETO	60.746	62.848	3,46 %
	FRIULI V. GIULIA	37.036	11.960	-67,71 %
	EMILIA ROMAGNA	78.457	100.532	28,14 %
<b>Nord Est</b>	<b>Totale:</b>	<b>176.239</b>	<b>175.339</b>	<b>-0,51 %</b>

Zona	Regione	2005	2006	Percentuale
Centro	TOSCANA	80.989	69.671	-13,98 %
	UMBRIA	16.853	18.951	12,45 %
	MARCHE	69.461	53.572	-22,87 %
	LAZIO	73.335	95.057	29,62 %
<b>Centro</b>	<b>Totale:</b>	<b>240.639</b>	<b>237.251</b>	<b>-1,41 %</b>

Zona	Regione	2005	2006	Percentuale
Sud	ABRUZZO	28.379	29.615	4,36 %
	MOLISE	5.292	7.968	50,55 %
	CAMPANIA	81.219	88.261	8,67 %
	PUGLIA	60.674	55.681	-8,23 %
	BASILICATA	13.131	13.442	2,37 %
	CALABRIA	42.336	97.057	129,25 %
	<b>Sud</b>	<b>Totale:</b>	<b>231.032</b>	<b>292.024</b>

Zona	Regione	2005	2006	Percentuale
Isole	SICILIA	113.355	120.068	5,92 %
	SARDEGNA	49.847	55.522	11,38 %
<b>Isole</b>	<b>Totale:</b>	<b>163.202</b>	<b>175.590</b>	<b>7,59 %</b>

<b>Tot. Generale:</b>	<b>1.281.939</b>	<b>1.371.773</b>	<b>7,01 %</b>
-----------------------	------------------	------------------	---------------

**Prospetto n. 170****Province. Entrate. Titolo 6: entrate da servizi per conto terzi****Totale dei residui attivi da riportare**

(importi in migliaia di euro)

Zona	Regione	2005	2006	Percentuale
Nord Ovest	PIEMONTE	206.752	180.575	-12,66 %
	LOMBARDIA	54.816	41.148	-24,93 %
	LIGURIA	3.391	3.324	-1,99 %
<b>Nord Ovest</b>	<b>Totale:</b>	<b>264.960</b>	<b>225.046</b>	<b>-15,06 %</b>

Zona	Regione	2005	2006	Percentuale
Nord Est	VENETO	9.537	8.065	-15,44 %
	FRIULI V. GIULIA	660	550	-16,74 %
	EMILIA ROMAGNA	28.414	22.280	-21,59 %
<b>Nord Est</b>	<b>Totale:</b>	<b>38.611</b>	<b>30.894</b>	<b>-19,99 %</b>

Zona	Regione	2005	2006	Percentuale
Centro	TOSCANA	7.732	6.242	-19,27 %
	UMBRIA	6.920	5.970	-13,74 %
	MARCHE	4.997	3.179	-36,37 %
	LAZIO	32.101	42.465	32,28 %
<b>Centro</b>	<b>Totale:</b>	<b>51.750</b>	<b>57.856</b>	<b>11,80 %</b>

Zona	Regione	2005	2006	Percentuale
Sud	ABRUZZO	8.184	5.187	-36,62 %
	MOLISE	1.526	2.551	67,13 %
	CAMPANIA	61.078	68.562	12,25 %
	PUGLIA	26.528	40.972	54,45 %
	BASILICATA	2.862	2.713	-5,22 %
	CALABRIA	18.868	30.627	62,32 %
<b>Sud</b>	<b>Totale:</b>	<b>119.047</b>	<b>150.612</b>	<b>26,51 %</b>

Zona	Regione	2005	2006	Percentuale
Isole	SICILIA	52.830	75.728	43,34 %
	SARDEGNA	838	2.710	223,51 %
<b>Isole</b>	<b>Totale:</b>	<b>53.667</b>	<b>78.438</b>	<b>46,16 %</b>

<b>Tot. Generale:</b>	<b>528.035</b>	<b>542.846</b>	<b>2,81 %</b>
-----------------------	----------------	----------------	---------------

**Prospetto n. 171****Province. Entrate per investimenti**

(importi in migliaia di euro)

**Stanziamanti in conto competenza**

Zona	Regione	2005	2006	Percentuale
Nord Ovest	PIEMONTE	752.894	456.451	-39,37 %
	LOMBARDIA	1.388.253	1.220.096	-12,11 %
	LIGURIA	261.627	159.950	-38,86 %
<b>Nord Ovest</b>	<b>Totale:</b>	<b>2.402.774</b>	<b>1.836.496</b>	<b>-23,57 %</b>

Zona	Regione	2005	2006	Percentuale
Nord Est	VENETO	1.086.799	617.403	-43,19 %
	FRIULI V. GIULIA	492.392	285.954	-41,93 %
	EMILIA ROMAGNA	674.837	618.150	-8,40 %
<b>Nord Est</b>	<b>Totale:</b>	<b>2.254.028</b>	<b>1.521.508</b>	<b>-32,50 %</b>

Zona	Regione	2005	2006	Percentuale
Centro	TOSCANA	538.398	558.612	3,75 %
	UMBRIA	66.327	61.893	-6,68 %
	MARCHE	246.894	141.066	-42,86 %
	LAZIO	1.024.814	573.425	-44,05 %
<b>Centro</b>	<b>Totale:</b>	<b>1.876.433</b>	<b>1.334.996</b>	<b>-28,85 %</b>

Zona	Regione	2005	2006	Percentuale
Sud	ABRUZZO	229.693	146.959	-36,02 %
	MOLISE	62.978	78.395	24,48 %
	CAMPANIA	1.069.390	1.464.326	36,93 %
	PUGLIA	433.429	441.244	1,80 %
	BASILICATA	267.995	129.592	-51,64 %
	CALABRIA	706.571	586.515	-16,99 %
<b>Sud</b>	<b>Totale:</b>	<b>2.770.056</b>	<b>2.847.031</b>	<b>2,78 %</b>

Zona	Regione	2005	2006	Percentuale
Isole	SICILIA	2.793.196	2.479.891	-11,22 %
	SARDEGNA	93.823	123.862	32,02 %
<b>Isole</b>	<b>Totale:</b>	<b>2.887.019</b>	<b>2.603.753</b>	<b>-9,81 %</b>

<b>Tot. Generale:</b>	<b>12.190.311</b>	<b>10.143.783</b>	<b>-16,79 %</b>
-----------------------	-------------------	-------------------	-----------------



**Prospetto n. 172****Province. Entrate per investimenti**

(importi in migliaia di euro)

**Accertamenti in conto competenza**

Zona	Regione	2005	2006	Percentuale
Nord Ovest	PIEMONTE	449.382	301.725	-32,86 %
	LOMBARDIA	1.018.915	919.750	-9,73 %
	LIGURIA	244.406	104.598	-57,20 %
<b>Nord Ovest</b>	<b>Totale:</b>	<b>1.712.703</b>	<b>1.326.073</b>	<b>-22,57 %</b>

Zona	Regione	2005	2006	Percentuale
Nord Est	VENETO	604.769	374.168	-38,13 %
	FRIULI V. GIULIA	191.054	134.118	-29,80 %
	EMILIA ROMAGNA	426.410	473.860	11,13 %
<b>Nord Est</b>	<b>Totale:</b>	<b>1.222.233</b>	<b>982.146</b>	<b>-19,64 %</b>

Zona	Regione	2005	2006	Percentuale
Centro	TOSCANA	298.181	300.635	0,82 %
	UMBRIA	55.450	49.194	-11,28 %
	MARCHE	207.920	99.319	-52,23 %
	LAZIO	334.660	230.597	-31,10 %
<b>Centro</b>	<b>Totale:</b>	<b>896.211</b>	<b>679.745</b>	<b>-24,15 %</b>

Zona	Regione	2005	2006	Percentuale
Sud	ABRUZZO	157.166	73.422	-53,28 %
	MOLISE	27.399	24.174	-11,77 %
	CAMPANIA	271.190	609.235	124,65 %
	PUGLIA	350.827	157.327	-55,16 %
	BASILICATA	119.106	86.923	-27,02 %
	CALABRIA	238.087	324.887	36,46 %
	<b>Sud</b>	<b>Totale:</b>	<b>1.163.775</b>	<b>1.275.968</b>

Zona	Regione	2005	2006	Percentuale
Isole	SICILIA	155.997	245.713	57,51 %
	SARDEGNA	61.020	76.135	24,77 %
<b>Isole</b>	<b>Totale:</b>	<b>217.017</b>	<b>321.848</b>	<b>48,31 %</b>

<b>Tot. Generale:</b>	<b>5.211.940</b>	<b>4.585.780</b>	<b>-12,01 %</b>
-----------------------	------------------	------------------	-----------------



**Prospetto n. 173****Province. Entrate per investimenti**

(importi in migliaia di euro)

**Riscossioni in conto competenza**

Zona	Regione	2005	2006	Percentuale
Nord Ovest	PIEMONTE	289.846	30.531	-89,47 %
	LOMBARDIA	318.806	336.568	5,57 %
	LIGURIA	189.427	54.184	-71,40 %
<b>Nord Ovest</b>	<b>Totale:</b>	<b>798.079</b>	<b>421.283</b>	<b>-47,21 %</b>

Zona	Regione	2005	2006	Percentuale
Nord Est	VENETO	307.340	149.315	-51,42 %
	FRIULI V. GIULIA	59.483	38.614	-35,08 %
	EMILIA ROMAGNA	154.835	194.507	25,62 %
<b>Nord Est</b>	<b>Totale:</b>	<b>521.657</b>	<b>382.436</b>	<b>-26,69 %</b>

Zona	Regione	2005	2006	Percentuale
Centro	TOSCANA	60.970	65.929	8,13 %
	UMBRIA	6.396	25.398	297,10 %
	MARCHE	95.957	36.343	-62,13 %
	LAZIO	99.388	70.688	-28,88 %
<b>Centro</b>	<b>Totale:</b>	<b>262.711</b>	<b>198.358</b>	<b>-24,50 %</b>

Zona	Regione	2005	2006	Percentuale
Sud	ABRUZZO	94.654	43.732	-53,80 %
	MOLISE	7.822	7.513	-3,95 %
	CAMPANIA	45.227	249.172	450,94 %
	PUGLIA	96.888	68.917	-28,87 %
	BASILICATA	2.578	4.104	59,17 %
	CALABRIA	93.610	136.431	45,74 %
<b>Sud</b>	<b>Totale:</b>	<b>340.780</b>	<b>509.869</b>	<b>49,62 %</b>

Zona	Regione	2005	2006	Percentuale
Isole	SICILIA	13.504	53.001	292,49 %
	SARDEGNA	6.581	19.494	196,22 %
<b>Isole</b>	<b>Totale:</b>	<b>20.085</b>	<b>72.495</b>	<b>260,95 %</b>

<b>Tot. Generale:</b>		<b>1.943.312</b>	<b>1.584.442</b>	<b>-18,47 %</b>
-----------------------	--	------------------	------------------	-----------------

**Prospetto n. 174****Province. Entrate per investimenti**

(importi in migliaia di euro)

**Residui in conto competenza**

Zona	Regione	2005	2006	Percentuale
Nord Ovest	PIEMONTE	159.536	271.194	69,99 %
	LOMBARDIA	700.110	583.182	-16,70 %
	LIGURIA	54.979	50.414	-8,30 %
<b>Nord Ovest</b>	<b>Totale:</b>	<b>914.625</b>	<b>904.790</b>	<b>-1,08 %</b>

Zona	Regione	2005	2006	Percentuale
Nord Est	VENETO	297.429	224.853	-24,40 %
	FRIULI V. GIULIA	131.572	95.505	-27,41 %
	EMILIA ROMAGNA	271.576	279.353	2,86 %
<b>Nord Est</b>	<b>Totale:</b>	<b>700.576</b>	<b>599.710</b>	<b>-14,40 %</b>

Zona	Regione	2005	2006	Percentuale
Centro	TOSCANA	237.210	234.706	-1,06 %
	UMBRIA	49.054	23.796	-51,49 %
	MARCHE	111.963	62.975	-43,75 %
	LAZIO	235.273	159.909	-32,03 %
<b>Centro</b>	<b>Totale:</b>	<b>633.500</b>	<b>481.387</b>	<b>-24,01 %</b>

Zona	Regione	2005	2006	Percentuale
Sud	ABRUZZO	62.511	29.690	-52,50 %
	MOLISE	19.576	16.661	-14,89 %
	CAMPANIA	225.963	360.063	59,35 %
	PUGLIA	253.939	88.411	-65,18 %
	BASILICATA	116.528	82.819	-28,93 %
	CALABRIA	144.477	188.455	30,44 %
<b>Sud</b>	<b>Totale:</b>	<b>822.995</b>	<b>766.099</b>	<b>-6,91 %</b>

Zona	Regione	2005	2006	Percentuale
Isole	SICILIA	142.493	192.712	35,24 %
	SARDEGNA	54.439	56.641	4,04 %
<b>Isole</b>	<b>Totale:</b>	<b>196.932</b>	<b>249.353</b>	<b>26,62 %</b>

<b>Tot. Generale:</b>	<b>3.268.628</b>	<b>3.001.338</b>	<b>-8,18 %</b>
-----------------------	------------------	------------------	----------------

**Prospetto n. 175****Province. Entrate per investimenti**

(importi in migliaia di euro)

**Accertamenti in conto residui**

Zona	Regione	2005	2006	Percentuale
Nord Ovest	PIEMONTE	754.435	652.747	-13,48 %
	LOMBARDIA	1.483.560	1.554.584	4,79 %
	LIGURIA	123.634	139.269	12,65 %
<b>Nord Ovest</b>	<b>Totale:</b>	<b>2.361.629</b>	<b>2.346.600</b>	<b>-0,64 %</b>

Zona	Regione	2005	2006	Percentuale
Nord Est	VENETO	545.904	681.808	24,90 %
	FRIULI V. GIULIA	316.894	377.160	19,02 %
	EMILIA ROMAGNA	830.271	841.290	1,33 %
<b>Nord Est</b>	<b>Totale:</b>	<b>1.693.070</b>	<b>1.900.257</b>	<b>12,24 %</b>

Zona	Regione	2005	2006	Percentuale
Centro	TOSCANA	921.583	932.206	1,15 %
	UMBRIA	91.257	109.845	20,37 %
	MARCHE	164.363	216.178	31,52 %
	LAZIO	458.336	613.282	33,81 %
<b>Centro</b>	<b>Totale:</b>	<b>1.635.539</b>	<b>1.871.511</b>	<b>14,43 %</b>

Zona	Regione	2005	2006	Percentuale
Sud	ABRUZZO	286.443	261.276	-8,79 %
	MOLISE	120.516	132.185	9,68 %
	CAMPANIA	800.511	853.424	6,61 %
	PUGLIA	398.617	424.623	6,52 %
	BASILICATA	194.860	290.109	48,88 %
	CALABRIA	948.986	898.425	-5,33 %
<b>Sud</b>	<b>Totale:</b>	<b>2.749.933</b>	<b>2.860.043</b>	<b>4,00 %</b>

Zona	Regione	2005	2006	Percentuale
Isole	SICILIA	355.985	427.750	20,16 %
	SARDEGNA	278.645	289.266	3,81 %
<b>Isole</b>	<b>Totale:</b>	<b>634.631</b>	<b>717.016</b>	<b>12,98 %</b>

<b>Tot. Generale:</b>	<b>9.074.801</b>	<b>9.695.427</b>	<b>6,84 %</b>
-----------------------	------------------	------------------	---------------

**Prospetto n. 176****Province. Entrate per investimenti**

(importi in migliaia di euro)

**Riscossioni in conto residui**

Zona	Regione	2005	2006	Percentuale
Nord Ovest	PIEMONTE	245.345	127.545	-48,01 %
	LOMBARDIA	355.574	374.501	5,32 %
	LIGURIA	37.674	36.279	-3,70 %
<b>Nord Ovest</b>	<b>Totale:</b>	<b>638.592</b>	<b>538.325</b>	<b>-15,70 %</b>

Zona	Regione	2005	2006	Percentuale
Nord Est	VENETO	151.119	192.988	27,71 %
	FRIULI V. GIULIA	68.717	98.950	44,00 %
	EMILIA ROMAGNA	239.361	244.671	2,22 %
<b>Nord Est</b>	<b>Totale:</b>	<b>459.196</b>	<b>536.610</b>	<b>16,86 %</b>

Zona	Regione	2005	2006	Percentuale
Centro	TOSCANA	200.700	166.486	-17,05 %
	UMBRIA	26.359	38.719	46,89 %
	MARCHE	56.747	100.817	77,66 %
	LAZIO	70.956	206.731	191,35 %
<b>Centro</b>	<b>Totale:</b>	<b>354.762</b>	<b>512.754</b>	<b>44,53 %</b>

Zona	Regione	2005	2006	Percentuale
Sud	ABRUZZO	85.156	61.586	-27,68 %
	MOLISE	6.355	13.183	107,45 %
	CAMPANIA	139.524	159.805	14,54 %
	PUGLIA	66.534	81.381	22,31 %
	BASILICATA	21.196	24.864	17,31 %
	CALABRIA	105.066	182.529	73,73 %
<b>Sud</b>	<b>Totale:</b>	<b>423.830</b>	<b>523.347</b>	<b>23,48 %</b>

Zona	Regione	2005	2006	Percentuale
Isole	SICILIA	59.261	65.688	10,84 %
	SARDEGNA	42.034	53.754	27,88 %
<b>Isole</b>	<b>Totale:</b>	<b>101.296</b>	<b>119.442</b>	<b>17,91 %</b>

<b>Tot. Generale:</b>	<b>1.977.677</b>	<b>2.230.477</b>	<b>12,78 %</b>
-----------------------	------------------	------------------	----------------

**Prospetto n. 177****Province. Entrate per investimenti**

(importi in migliaia di euro)

**Residui in conto residui**

Zona	Regione	2005	2006	Percentuale
Nord Ovest	PIEMONTE	509.090	525.203	3,16 %
	LOMBARDIA	1.127.986	1.180.083	4,62 %
	LIGURIA	85.960	102.989	19,81 %
<b>Nord Ovest</b>	<b>Totale:</b>	<b>1.723.036</b>	<b>1.808.275</b>	<b>4,95 %</b>

Zona	Regione	2005	2006	Percentuale
Nord Est	VENETO	394.785	488.820	23,82 %
	FRIULI V. GIULIA	248.177	278.210	12,10 %
	EMILIA ROMAGNA	590.911	596.618	0,97 %
<b>Nord Est</b>	<b>Totale:</b>	<b>1.233.873</b>	<b>1.363.648</b>	<b>10,52 %</b>

Zona	Regione	2005	2006	Percentuale
Centro	TOSCANA	720.883	765.720	6,22 %
	UMBRIA	64.897	71.126	9,60 %
	MARCHE	107.616	115.361	7,20 %
	LAZIO	387.380	406.550	4,95 %
<b>Centro</b>	<b>Totale:</b>	<b>1.280.777</b>	<b>1.358.757</b>	<b>6,09 %</b>

Zona	Regione	2005	2006	Percentuale
Sud	ABRUZZO	201.287	199.690	-0,79 %
	MOLISE	114.161	119.002	4,24 %
	CAMPANIA	660.987	693.620	4,94 %
	PUGLIA	332.083	343.243	3,36 %
	BASILICATA	173.664	265.246	52,74 %
	CALABRIA	843.920	715.896	-15,17 %
<b>Sud</b>	<b>Totale:</b>	<b>2.326.103</b>	<b>2.336.696</b>	<b>0,46 %</b>

Zona	Regione	2005	2006	Percentuale
Isole	SICILIA	296.724	362.063	22,02 %
	SARDEGNA	236.611	235.511	-0,46 %
<b>Isole</b>	<b>Totale:</b>	<b>533.335</b>	<b>597.574</b>	<b>12,04 %</b>

<b>Tot. Generale:</b>	<b>7.097.124</b>	<b>7.464.950</b>	<b>5,18 %</b>
-----------------------	------------------	------------------	---------------

**Prospetto n. 178****Province. Entrate per investimenti**

(importi in migliaia di euro)

**Riscossioni totali**

Zona	Regione	2005	2006	Percentuale
Nord Ovest	PIEMONTE	535.191	158.076	-70,46 %
	LOMBARDIA	674.379	711.068	5,44 %
	LIGURIA	227.100	90.463	-60,17 %
<b>Nord Ovest</b>	<b>Totale:</b>	<b>1.436.671</b>	<b>959.608</b>	<b>-33,21 %</b>

Zona	Regione	2005	2006	Percentuale
Nord Est	VENETO	458.458	342.303	-25,34 %
	FRIULI V. GIULIA	128.200	137.564	7,30 %
	EMILIA ROMAGNA	394.195	439.178	11,41 %
<b>Nord Est</b>	<b>Totale:</b>	<b>980.854</b>	<b>919.046</b>	<b>-6,30 %</b>

Zona	Regione	2005	2006	Percentuale
Centro	TOSCANA	261.670	232.414	-11,18 %
	UMBRIA	32.755	64.117	95,75 %
	MARCHE	152.704	137.161	-10,18 %
	LAZIO	170.344	277.420	62,86 %
<b>Centro</b>	<b>Totale:</b>	<b>617.474</b>	<b>711.112</b>	<b>15,16 %</b>

Zona	Regione	2005	2006	Percentuale
Sud	ABRUZZO	179.810	105.319	-41,43 %
	MOLISE	14.177	20.696	45,98 %
	CAMPANIA	184.751	408.976	121,37 %
	PUGLIA	163.422	150.297	-8,03 %
	BASILICATA	23.774	28.967	21,85 %
	CALABRIA	198.676	318.961	60,54 %
<b>Sud</b>	<b>Totale:</b>	<b>764.611</b>	<b>1.033.216</b>	<b>35,13 %</b>

Zona	Regione	2005	2006	Percentuale
Isole	SICILIA	72.765	118.689	63,11 %
	SARDEGNA	48.615	73.248	50,67 %
<b>Isole</b>	<b>Totale:</b>	<b>121.380</b>	<b>191.937</b>	<b>58,13 %</b>

<b>Tot. Generale:</b>	<b>3.920.989</b>	<b>3.814.918</b>	<b>-2,71 %</b>
-----------------------	------------------	------------------	----------------

**Prospetto n. 179****Province. Entrate per investimenti**

(importi in migliaia di euro)

**Totale dei residui attivi da riportare**

Zona	Regione	2005	2006	Percentuale
Nord Ovest	PIEMONTE	668.627	796.397	19,11 %
	LOMBARDIA	1.828.095	1.763.265	-3,55 %
	LIGURIA	140.939	153.403	8,84 %
<b>Nord Ovest</b>	<b>Totale:</b>	<b>2.637.661</b>	<b>2.713.065</b>	<b>2,86 %</b>

Zona	Regione	2005	2006	Percentuale
Nord Est	VENETO	692.214	713.673	3,10 %
	FRIULI V. GIULIA	379.749	373.714	-1,59 %
	EMILIA ROMAGNA	862.486	875.971	1,56 %
<b>Nord Est</b>	<b>Totale:</b>	<b>1.934.449</b>	<b>1.963.358</b>	<b>1,49 %</b>

Zona	Regione	2005	2006	Percentuale
Centro	TOSCANA	958.094	1.000.426	4,42 %
	UMBRIA	113.951	94.922	-16,70 %
	MARCHE	219.579	178.336	-18,78 %
	LAZIO	622.653	566.459	-9,02 %
<b>Centro</b>	<b>Totale:</b>	<b>1.914.276</b>	<b>1.840.144</b>	<b>-3,87 %</b>

Zona	Regione	2005	2006	Percentuale
Sud	ABRUZZO	263.798	229.380	-13,05 %
	MOLISE	133.738	135.663	1,44 %
	CAMPANIA	886.950	1.053.683	18,80 %
	PUGLIA	586.022	431.654	-26,34 %
	BASILICATA	290.192	348.065	19,94 %
	CALABRIA	988.397	904.351	-8,50 %
<b>Sud</b>	<b>Totale:</b>	<b>3.149.098</b>	<b>3.102.795</b>	<b>-1,47 %</b>

Zona	Regione	2005	2006	Percentuale
Isole	SICILIA	439.217	554.775	26,31 %
	SARDEGNA	291.051	292.152	0,38 %
<b>Isole</b>	<b>Totale:</b>	<b>730.268</b>	<b>846.927</b>	<b>15,97 %</b>

<b>Tot. Generale:</b>	<b>10.365.752</b>	<b>10.466.289</b>	<b>0,97 %</b>
-----------------------	-------------------	-------------------	---------------



**Prospetto n. 180****Province. Entrate. Totale generale dell'entrata****Stanziamenti in conto competenza**

(importi in migliaia di euro)

Zona	Regione	2005	2006	Percentuale
Nord Ovest	PIEMONTE	2.198.168	1.690.137	-23,11 %
	LOMBARDIA	3.020.902	2.985.143	-1,18 %
	LIGURIA	647.396	546.985	-15,51 %
<b>Nord Ovest</b>	<b>Totale:</b>	<b>5.866.466</b>	<b>5.222.264</b>	<b>-10,98 %</b>

Zona	Regione	2005	2006	Percentuale
Nord Est	VENETO	1.954.281	1.449.696	-25,82 %
	FRIULI V. GIULIA	778.967	581.755	-25,32 %
	EMILIA ROMAGNA	1.557.765	1.530.357	-1,76 %
<b>Nord Est</b>	<b>Totale:</b>	<b>4.291.012</b>	<b>3.561.808</b>	<b>-16,99 %</b>

Zona	Regione	2005	2006	Percentuale
Centro	TOSCANA	1.547.708	1.534.211	-0,87 %
	UMBRIA	298.685	289.572	-3,05 %
	MARCHE	659.816	541.985	-17,86 %
	LAZIO	1.996.003	1.548.538	-22,42 %
<b>Centro</b>	<b>Totale:</b>	<b>4.502.212</b>	<b>3.914.306</b>	<b>-13,06 %</b>

Zona	Regione	2005	2006	Percentuale
Sud	ABRUZZO	484.509	392.754	-18,94 %
	MOLISE	123.332	146.096	18,46 %
	CAMPANIA	2.394.944	2.532.814	5,76 %
	PUGLIA	1.045.031	1.048.819	0,36 %
	BASILICATA	444.444	307.546	-30,80 %
	CALABRIA	1.196.686	1.143.740	-4,42 %
<b>Sud</b>	<b>Totale:</b>	<b>5.688.947</b>	<b>5.571.768</b>	<b>-2,06 %</b>

Zona	Regione	2005	2006	Percentuale
Isole	SICILIA	3.610.305	3.312.871	-8,24 %
	SARDEGNA	332.864	444.682	33,59 %
<b>Isole</b>	<b>Totale:</b>	<b>3.943.169</b>	<b>3.757.553</b>	<b>-4,71 %</b>

<b>Tot. Generale:</b>	<b>24.291.806</b>	<b>22.027.699</b>	<b>-9,32 %</b>
-----------------------	-------------------	-------------------	----------------

**Prospetto n. 181****Province. Entrate. Totale generale dell'entrata****Accertamenti in conto competenza**

(importi in migliaia di euro)

Zona	Regione	2005	2006	Percentuale
Nord Ovest	PIEMONTE	1.706.005	1.363.365	-20,08 %
	LOMBARDIA	2.550.276	2.511.655	-1,51 %
	LIGURIA	598.738	463.478	-22,59 %
<b>Nord Ovest</b>	<b>Totale:</b>	<b>4.855.018</b>	<b>4.338.497</b>	<b>-10,64 %</b>

Zona	Regione	2005	2006	Percentuale
Nord Est	VENETO	1.348.393	1.101.177	-18,33 %
	FRIULI V. GIULIA	462.687	406.959	-12,04 %
	EMILIA ROMAGNA	1.236.383	1.322.275	6,95 %
<b>Nord Est</b>	<b>Totale:</b>	<b>3.047.463</b>	<b>2.830.411</b>	<b>-7,12 %</b>

Zona	Regione	2005	2006	Percentuale
Centro	TOSCANA	1.202.117	1.183.559	-1,54 %
	UMBRIA	263.732	245.821	-6,79 %
	MARCHE	584.859	480.741	-17,80 %
	LAZIO	1.139.605	1.075.067	-5,66 %
<b>Centro</b>	<b>Totale:</b>	<b>3.190.313</b>	<b>2.985.188</b>	<b>-6,43 %</b>

Zona	Regione	2005	2006	Percentuale
Sud	ABRUZZO	395.588	304.613	-23,00 %
	MOLISE	87.061	87.130	0,08 %
	CAMPANIA	1.445.799	1.621.516	12,15 %
	PUGLIA	903.002	699.551	-22,53 %
	BASILICATA	277.553	242.686	-12,56 %
	CALABRIA	621.837	786.987	26,56 %
	<b>Sud</b>	<b>Totale:</b>	<b>3.730.840</b>	<b>3.742.484</b>

Zona	Regione	2005	2006	Percentuale
Isole	SICILIA	899.885	1.012.029	12,46 %
	SARDEGNA	288.570	326.439	13,12 %
<b>Isole</b>	<b>Totale:</b>	<b>1.188.455</b>	<b>1.338.468</b>	<b>12,62 %</b>

<b>Tot. Generale:</b>	<b>16.012.089</b>	<b>15.235.048</b>	<b>-4,85 %</b>
-----------------------	-------------------	-------------------	----------------

**Prospetto n. 182****Province. Entrate. Totale generale dell'entrata****Riscossioni in conto competenza**

(importi in migliaia di euro)

Zona	Regione	2005	2006	Percentuale
Nord Ovest	PIEMONTE	1.124.762	727.990	-35,28 %
	LOMBARDIA	1.634.519	1.761.572	7,77 %
	LIGURIA	477.717	339.700	-28,89 %
<b>Nord Ovest</b>	<b>Totale:</b>	<b>3.236.997</b>	<b>2.829.262</b>	<b>-12,60 %</b>

Zona	Regione	2005	2006	Percentuale
Nord Est	VENETO	962.127	816.861	-15,10 %
	FRIULI V. GIULIA	294.097	268.376	-8,75 %
	EMILIA ROMAGNA	816.189	865.554	6,05 %
<b>Nord Est</b>	<b>Totale:</b>	<b>2.072.413</b>	<b>1.950.791</b>	<b>-5,87 %</b>

Zona	Regione	2005	2006	Percentuale
Centro	TOSCANA	796.662	813.793	2,15 %
	UMBRIA	173.495	191.434	10,34 %
	MARCHE	391.067	327.550	-16,24 %
	LAZIO	698.131	716.579	2,64 %
<b>Centro</b>	<b>Totale:</b>	<b>2.059.356</b>	<b>2.049.356</b>	<b>-0,49 %</b>

Zona	Regione	2005	2006	Percentuale
Sud	ABRUZZO	278.949	242.241	-13,16 %
	MOLISE	52.157	61.387	17,70 %
	CAMPANIA	903.202	1.086.547	20,30 %
	PUGLIA	578.648	534.321	-7,66 %
	BASILICATA	132.114	132.591	0,36 %
	CALABRIA	396.690	503.179	26,84 %
	<b>Sud</b>	<b>Totale:</b>	<b>2.341.760</b>	<b>2.560.264</b>

Zona	Regione	2005	2006	Percentuale
Isole	SICILIA	457.842	541.417	18,25 %
	SARDEGNA	189.694	215.163	13,43 %
<b>Isole</b>	<b>Totale:</b>	<b>647.536</b>	<b>756.580</b>	<b>16,84 %</b>

<b>Tot. Generale:</b>	<b>10.358.061</b>	<b>10.146.254</b>	<b>-2,04 %</b>
-----------------------	-------------------	-------------------	----------------

**Prospetto n. 183****Province. Entrate. Totale generale dell'entrata****Residui in conto competenza**

(importi in migliaia di euro)

Zona	Regione	2005	2006	Percentuale
Nord Ovest	PIEMONTE	581.243	635.375	9,31 %
	LOMBARDIA	915.757	750.083	-18,09 %
	LIGURIA	121.021	123.777	2,28 %
<b>Nord Ovest</b>	<b>Totale:</b>	<b>1.618.021</b>	<b>1.509.235</b>	<b>-6,72 %</b>

Zona	Regione	2005	2006	Percentuale
Nord Est	VENETO	386.266	284.316	-26,39 %
	FRIULI V. GIULIA	168.590	138.582	-17,80 %
	EMILIA ROMAGNA	420.194	456.721	8,69 %
<b>Nord Est</b>	<b>Totale:</b>	<b>975.050</b>	<b>879.620</b>	<b>-9,79 %</b>

Zona	Regione	2005	2006	Percentuale
Centro	TOSCANA	405.455	369.766	-8,80 %
	UMBRIA	90.237	54.387	-39,73 %
	MARCHE	193.792	153.191	-20,95 %
	LAZIO	441.473	358.488	-18,80 %
<b>Centro</b>	<b>Totale:</b>	<b>1.130.957</b>	<b>935.832</b>	<b>-17,25 %</b>

Zona	Regione	2005	2006	Percentuale
Sud	ABRUZZO	116.640	62.372	-46,53 %
	MOLISE	34.904	25.743	-26,25 %
	CAMPANIA	542.597	534.969	-1,41 %
	PUGLIA	324.354	165.231	-49,06 %
	BASILICATA	145.439	110.095	-24,30 %
	CALABRIA	225.147	283.809	26,05 %
<b>Sud</b>	<b>Totale:</b>	<b>1.389.080</b>	<b>1.182.219</b>	<b>-14,89 %</b>

Zona	Regione	2005	2006	Percentuale
Isole	SICILIA	442.043	470.612	6,46 %
	SARDEGNA	98.876	111.276	12,54 %
<b>Isole</b>	<b>Totale:</b>	<b>540.919</b>	<b>581.888</b>	<b>7,57 %</b>

<b>Tot. Generale:</b>	<b>5.654.028</b>	<b>5.088.794</b>	<b>-10,00 %</b>
-----------------------	------------------	------------------	-----------------

**Prospetto n. 184****Province. Entrate. Totale generale dell'entrata****Accertamenti in conto residui**

(importi in migliaia di euro)

Zona	Regione	2005	2006	Percentuale
Nord Ovest	PIEMONTE	1.477.582	1.561.076	5,65 %
	LOMBARDIA	2.015.386	2.084.367	3,42 %
	LIGURIA	325.356	355.028	9,12 %
<b>Nord Ovest</b>	<b>Totale:</b>	<b>3.818.324</b>	<b>4.000.470</b>	<b>4,77 %</b>

Zona	Regione	2005	2006	Percentuale
Nord Est	VENETO	901.461	1.055.115	17,04 %
	FRIULI V. GIULIA	383.072	429.501	12,12 %
	EMILIA ROMAGNA	1.138.219	1.136.592	-0,14 %
<b>Nord Est</b>	<b>Totale:</b>	<b>2.422.751</b>	<b>2.621.207</b>	<b>8,19 %</b>

Zona	Regione	2005	2006	Percentuale
Centro	TOSCANA	1.301.935	1.325.588	1,82 %
	UMBRIA	204.225	216.116	5,82 %
	MARCHE	364.226	454.328	24,74 %
	LAZIO	932.890	1.181.010	26,60 %
<b>Centro</b>	<b>Totale:</b>	<b>2.803.276</b>	<b>3.177.041</b>	<b>13,33 %</b>

Zona	Regione	2005	2006	Percentuale
Sud	ABRUZZO	447.075	435.675	-2,55 %
	MOLISE	184.121	204.597	11,12 %
	CAMPANIA	2.226.241	2.447.550	9,94 %
	PUGLIA	816.846	849.185	3,96 %
	BASILICATA	276.971	365.070	31,81 %
	CALABRIA	1.165.978	1.121.433	-3,82 %
	<b>Sud</b>	<b>Totale:</b>	<b>5.117.231</b>	<b>5.423.511</b>

Zona	Regione	2005	2006	Percentuale
Isole	SICILIA	1.449.248	1.398.667	-3,49 %
	SARDEGNA	626.403	589.025	-5,97 %
<b>Isole</b>	<b>Totale:</b>	<b>2.075.651</b>	<b>1.987.693</b>	<b>-4,24 %</b>

<b>Tot. Generale:</b>	<b>16.237.234</b>	<b>17.209.921</b>	<b>5,99 %</b>
-----------------------	-------------------	-------------------	---------------

**Prospetto n. 185****Province. Entrate. Totale generale dell'entrata****Riscossioni in conto residui**

(importi in migliaia di euro)

Zona	Regione	2005	2006	Percentuale
Nord Ovest	PIEMONTE	453.320	388.357	-14,33 %
	LOMBARDIA	548.777	555.772	1,27 %
	LIGURIA	83.141	93.849	12,88 %
<b>Nord Ovest</b>	<b>Totale:</b>	<b>1.085.238</b>	<b>1.037.977</b>	<b>-4,35 %</b>

Zona	Regione	2005	2006	Percentuale
Nord Est	VENETO	213.306	263.941	23,74 %
	FRIULI V. GIULIA	118.553	135.233	14,07 %
	EMILIA ROMAGNA	395.187	390.557	-1,17 %
<b>Nord Est</b>	<b>Totale:</b>	<b>727.045</b>	<b>789.731</b>	<b>8,62 %</b>

Zona	Regione	2005	2006	Percentuale
Centro	TOSCANA	337.712	288.682	-14,52 %
	UMBRIA	72.012	63.607	-11,67 %
	MARCHE	97.922	137.970	40,90 %
	LAZIO	175.661	348.150	98,19 %
<b>Centro</b>	<b>Totale:</b>	<b>683.307</b>	<b>838.409</b>	<b>22,70 %</b>

Zona	Regione	2005	2006	Percentuale
Sud	ABRUZZO	119.122	95.276	-20,02 %
	MOLISE	11.912	29.678	149,14 %
	CAMPANIA	269.710	336.980	24,94 %
	PUGLIA	115.310	121.521	5,39 %
	BASILICATA	52.794	41.358	-21,66 %
	CALABRIA	168.632	225.653	33,81 %
<b>Sud</b>	<b>Totale:</b>	<b>737.481</b>	<b>850.465</b>	<b>15,32 %</b>

Zona	Regione	2005	2006	Percentuale
Isole	SICILIA	465.855	377.087	-19,05 %
	SARDEGNA	132.322	105.059	-20,60 %
<b>Isole</b>	<b>Totale:</b>	<b>598.177</b>	<b>482.145</b>	<b>-19,40 %</b>

<b>Tot. Generale:</b>	<b>3.831.249</b>	<b>3.998.729</b>	<b>4,37 %</b>
-----------------------	------------------	------------------	---------------

**Prospetto n. 186****Province. Entrate. Totale generale dell'entrata****Residui in conto residui**

(importi in migliaia di euro)

Zona	Regione	2005	2006	Percentuale
Nord Ovest	PIEMONTE	1.024.262	1.172.719	14,49 %
	LOMBARDIA	1.466.610	1.528.595	4,23 %
	LIGURIA	242.215	261.179	7,83 %
<b>Nord Ovest</b>	<b>Totale:</b>	<b>2.733.086</b>	<b>2.962.493</b>	<b>8,39 %</b>

Zona	Regione	2005	2006	Percentuale
Nord Est	VENETO	688.155	791.173	14,97 %
	FRIULI V. GIULIA	264.519	294.268	11,25 %
	EMILIA ROMAGNA	743.032	746.035	0,40 %
<b>Nord Est</b>	<b>Totale:</b>	<b>1.695.706</b>	<b>1.831.476</b>	<b>8,01 %</b>

Zona	Regione	2005	2006	Percentuale
Centro	TOSCANA	964.223	1.036.906	7,54 %
	UMBRIA	132.213	152.508	15,35 %
	MARCHE	266.304	316.357	18,80 %
	LAZIO	757.229	832.859	9,99 %
<b>Centro</b>	<b>Totale:</b>	<b>2.119.969</b>	<b>2.338.632</b>	<b>10,31 %</b>

Zona	Regione	2005	2006	Percentuale
Sud	ABRUZZO	327.952	340.399	3,80 %
	MOLISE	172.209	174.918	1,57 %
	CAMPANIA	1.956.531	2.110.571	7,87 %
	PUGLIA	701.536	727.665	3,72 %
	BASILICATA	224.177	323.712	44,40 %
	CALABRIA	997.346	895.780	-10,18 %
<b>Sud</b>	<b>Totale:</b>	<b>4.379.751</b>	<b>4.573.045</b>	<b>4,41 %</b>

Zona	Regione	2005	2006	Percentuale
Isole	SICILIA	983.393	1.021.581	3,88 %
	SARDEGNA	494.081	483.966	-2,05 %
<b>Isole</b>	<b>Totale:</b>	<b>1.477.474</b>	<b>1.505.547</b>	<b>1,90 %</b>

<b>Tot. Generale:</b>	<b>12.405.985</b>	<b>13.211.193</b>	<b>6,49 %</b>
-----------------------	-------------------	-------------------	---------------



**Prospetto n. 187****Province. Entrate. Totale generale dell'entrata****Accertamenti totali**

(importi in migliaia di euro)

Zona	Regione	2005	2006	Percentuale
Nord Ovest	PIEMONTE	3.183.587	2.924.441	-8,14 %
	LOMBARDIA	4.565.662	4.596.021	0,66 %
	LIGURIA	924.094	818.505	-11,43 %
<b>Nord Ovest</b>	<b>Totale:</b>	<b>8.673.342</b>	<b>8.338.967</b>	<b>-3,86 %</b>

Zona	Regione	2005	2006	Percentuale
Nord Est	VENETO	2.249.854	2.156.292	-4,16 %
	FRIULI V. GIULIA	845.759	836.459	-1,10 %
	EMILIA ROMAGNA	2.374.602	2.458.867	3,55 %
<b>Nord Est</b>	<b>Totale:</b>	<b>5.470.214</b>	<b>5.451.618</b>	<b>-0,34 %</b>

Zona	Regione	2005	2006	Percentuale
Centro	TOSCANA	2.504.051	2.509.147	0,20 %
	UMBRIA	467.957	461.937	-1,29 %
	MARCHE	949.086	935.068	-1,48 %
	LAZIO	2.072.494	2.256.077	8,86 %
<b>Centro</b>	<b>Totale:</b>	<b>5.993.589</b>	<b>6.162.229</b>	<b>2,81 %</b>

Zona	Regione	2005	2006	Percentuale
Sud	ABRUZZO	842.663	740.288	-12,15 %
	MOLISE	271.182	291.727	7,58 %
	CAMPANIA	3.672.040	4.069.067	10,81 %
	PUGLIA	1.719.848	1.548.736	-9,95 %
	BASILICATA	554.524	607.756	9,60 %
	CALABRIA	1.787.815	1.908.420	6,75 %
<b>Sud</b>	<b>Totale:</b>	<b>8.848.071</b>	<b>9.165.994</b>	<b>3,59 %</b>

Zona	Regione	2005	2006	Percentuale
Isole	SICILIA	2.349.133	2.410.697	2,62 %
	SARDEGNA	914.973	915.464	0,05 %
<b>Isole</b>	<b>Totale:</b>	<b>3.264.106</b>	<b>3.326.161</b>	<b>1,90 %</b>

<b>Tot. Generale:</b>	<b>32.249.323</b>	<b>32.444.970</b>	<b>0,61 %</b>
-----------------------	-------------------	-------------------	---------------

**Prospetto n. 188****Province. Entrate. Totale generale dell'entrata****Riscossioni totali**

(importi in migliaia di euro)

Zona	Regione	2005	2006	Percentuale
Nord Ovest	PIEMONTE	1.578.082	1.116.347	-29,26 %
	LOMBARDIA	2.183.295	2.317.344	6,14 %
	LIGURIA	560.858	433.549	-22,70 %
<b>Nord Ovest</b>	<b>Totale:</b>	<b>4.322.235</b>	<b>3.867.240</b>	<b>-10,53 %</b>

Zona	Regione	2005	2006	Percentuale
Nord Est	VENETO	1.175.433	1.080.803	-8,05 %
	FRIULI V. GIULIA	412.650	403.609	-2,19 %
	EMILIA ROMAGNA	1.211.376	1.256.111	3,69 %
<b>Nord Est</b>	<b>Totale:</b>	<b>2.799.458</b>	<b>2.740.523</b>	<b>-2,11 %</b>

Zona	Regione	2005	2006	Percentuale
Centro	TOSCANA	1.134.374	1.102.474	-2,81 %
	UMBRIA	245.508	255.042	3,88 %
	MARCHE	488.989	465.520	-4,80 %
	LAZIO	873.792	1.064.729	21,85 %
<b>Centro</b>	<b>Totale:</b>	<b>2.742.663</b>	<b>2.887.766</b>	<b>5,29 %</b>

Zona	Regione	2005	2006	Percentuale
Sud	ABRUZZO	398.071	337.516	-15,21 %
	MOLISE	64.069	91.066	42,14 %
	CAMPANIA	1.172.912	1.423.527	21,37 %
	PUGLIA	693.958	655.841	-5,49 %
	BASILICATA	184.908	173.948	-5,93 %
	CALABRIA	565.322	728.831	28,92 %
<b>Sud</b>	<b>Totale:</b>	<b>3.079.240</b>	<b>3.410.730</b>	<b>10,77 %</b>

Zona	Regione	2005	2006	Percentuale
Isole	SICILIA	923.697	918.504	-0,56 %
	SARDEGNA	322.016	320.222	-0,56 %
<b>Isole</b>	<b>Totale:</b>	<b>1.245.713</b>	<b>1.238.725</b>	<b>-0,56 %</b>

<b>Tot. Generale:</b>	<b>14.189.310</b>	<b>14.144.983</b>	<b>-0,31 %</b>
-----------------------	-------------------	-------------------	----------------

**Prospetto n. 189****Province. Entrate. Totale generale dell'entrata****Totale dei residui attivi da riportare**

(importi in migliaia di euro)

Zona	Regione	2005	2006	Percentuale
Nord Ovest	PIEMONTE	1.605.505	1.808.094	12,62 %
	LOMBARDIA	2.382.367	2.278.677	-4,35 %
	LIGURIA	363.236	384.956	5,98 %
<b>Nord Ovest</b>	<b>Totale:</b>	<b>4.351.107</b>	<b>4.471.728</b>	<b>2,77 %</b>

Zona	Regione	2005	2006	Percentuale
Nord Est	VENETO	1.074.421	1.075.489	0,10 %
	FRIULI V. GIULIA	433.109	432.850	-0,06 %
	EMILIA ROMAGNA	1.163.226	1.202.756	3,40 %
<b>Nord Est</b>	<b>Totale:</b>	<b>2.670.756</b>	<b>2.711.095</b>	<b>1,51 %</b>

Zona	Regione	2005	2006	Percentuale
Centro	TOSCANA	1.369.678	1.406.673	2,70 %
	UMBRIA	222.450	206.895	-6,99 %
	MARCHE	460.096	469.548	2,05 %
	LAZIO	1.198.703	1.191.347	-0,61 %
<b>Centro</b>	<b>Totale:</b>	<b>3.250.926</b>	<b>3.274.463</b>	<b>0,72 %</b>

Zona	Regione	2005	2006	Percentuale
Sud	ABRUZZO	444.592	402.771	-9,41 %
	MOLISE	207.113	200.662	-3,11 %
	CAMPANIA	2.499.128	2.645.540	5,86 %
	PUGLIA	1.025.890	892.895	-12,96 %
	BASILICATA	369.616	433.807	17,37 %
	CALABRIA	1.222.493	1.179.589	-3,51 %
<b>Sud</b>	<b>Totale:</b>	<b>5.768.831</b>	<b>5.755.264</b>	<b>-0,24 %</b>

Zona	Regione	2005	2006	Percentuale
Isole	SICILIA	1.425.437	1.492.193	4,68 %
	SARDEGNA	592.956	595.243	0,39 %
<b>Isole</b>	<b>Totale:</b>	<b>2.018.393</b>	<b>2.087.436</b>	<b>3,42 %</b>

<b>Tot. Generale:</b>	<b>18.060.013</b>	<b>18.299.986</b>	<b>1,33 %</b>
-----------------------	-------------------	-------------------	---------------

**Prospetto n. 190****Province. Spese. Titolo 1: spese correnti****Stanziamanti in conto competenza**

(importi in migliaia di euro)

Zona	Regione	2005	2006	Percentuale
Nord Ovest	PIEMONTE	943.446	909.090	-3,64 %
	LOMBARDIA	1.251.370	1.275.249	1,91 %
	LIGURIA	293.568	286.517	-2,40 %
<b>Nord Ovest</b>	<b>Totale:</b>	<b>2.488.383</b>	<b>2.470.856</b>	<b>-0,70 %</b>

Zona	Regione	2005	2006	Percentuale
Nord Est	VENETO	592.774	572.143	-3,48 %
	FRIULI V. GIULIA	244.227	262.382	7,43 %
	EMILIA ROMAGNA	705.571	718.815	1,88 %
<b>Nord Est</b>	<b>Totale:</b>	<b>1.542.572</b>	<b>1.553.340</b>	<b>0,70 %</b>

Zona	Regione	2005	2006	Percentuale
Centro	TOSCANA	774.919	773.225	-0,22 %
	UMBRIA	182.851	180.484	-1,29 %
	MARCHE	306.886	319.027	3,96 %
	LAZIO	710.276	698.183	-1,70 %
<b>Centro</b>	<b>Totale:</b>	<b>1.974.932</b>	<b>1.970.920</b>	<b>-0,20 %</b>

Zona	Regione	2005	2006	Percentuale
Sud	ABRUZZO	197.550	189.855	-3,90 %
	MOLISE	52.830	55.974	5,95 %
	CAMPANIA	1.126.523	845.418	-24,95 %
	PUGLIA	460.853	431.318	-6,41 %
	BASILICATA	142.043	136.231	-4,09 %
	CALABRIA	326.275	332.053	1,77 %
<b>Sud</b>	<b>Totale:</b>	<b>2.306.074</b>	<b>1.990.848</b>	<b>-13,67 %</b>

Zona	Regione	2005	2006	Percentuale
Isole	SICILIA	649.082	630.506	-2,86 %
	SARDEGNA	197.182	195.763	-0,72 %
<b>Isole</b>	<b>Totale:</b>	<b>846.263</b>	<b>826.269</b>	<b>-2,36 %</b>

<b>Totale Generale:</b>	<b>9.158.225</b>	<b>8.812.233</b>	<b>-3,78 %</b>
-------------------------	------------------	------------------	----------------

**Prospetto n. 191****Province. Spese. Titolo 1: spese correnti****Impegni in conto competenza**

(importi in migliaia di euro)

Zona	Regione	2005	2006	Percentuale
Nord Ovest	PIEMONTE	852.131	844.133	-0,94 %
	LOMBARDIA	1.179.208	1.152.600	-2,26 %
	LIGURIA	280.668	276.137	-1,61 %
<b>Nord Ovest</b>	<b>Totale:</b>	<b>2.312.007</b>	<b>2.272.870</b>	<b>-1,69 %</b>

Zona	Regione	2005	2006	Percentuale
Nord Est	VENETO	563.293	552.709	-1,88 %
	FRIULI V. GIULIA	234.421	249.274	6,34 %
	EMILIA ROMAGNA	673.406	692.738	2,87 %
<b>Nord Est</b>	<b>Totale:</b>	<b>1.471.119</b>	<b>1.494.722</b>	<b>1,60 %</b>

Zona	Regione	2005	2006	Percentuale
Centro	TOSCANA	722.160	718.112	-0,56 %
	UMBRIA	177.988	169.451	-4,80 %
	MARCHE	283.348	305.886	7,95 %
	LAZIO	646.599	651.652	0,78 %
<b>Centro</b>	<b>Totale:</b>	<b>1.830.094</b>	<b>1.845.100</b>	<b>0,82 %</b>

Zona	Regione	2005	2006	Percentuale
Sud	ABRUZZO	185.788	178.494	-3,93 %
	MOLISE	49.622	51.482	3,75 %
	CAMPANIA	968.708	779.409	-19,54 %
	PUGLIA	426.686	401.747	-5,84 %
	BASILICATA	137.318	127.565	-7,10 %
	CALABRIA	288.703	293.581	1,69 %
<b>Sud</b>	<b>Totale:</b>	<b>2.056.825</b>	<b>1.832.277</b>	<b>-10,92 %</b>

Zona	Regione	2005	2006	Percentuale
Isole	SICILIA	617.979	592.501	-4,12 %
	SARDEGNA	181.341	176.238	-2,81 %
<b>Isole</b>	<b>Totale:</b>	<b>799.320</b>	<b>768.738</b>	<b>-3,83 %</b>

<b>Totale Generale:</b>	<b>8.469.365</b>	<b>8.213.708</b>	<b>-3,02 %</b>
-------------------------	------------------	------------------	----------------

**Prospetto n. 192****Province. Spese. Titolo 1: spese correnti****Pagamenti in conto competenza**

(importi in migliaia di euro)

Zona	Regione	2005	2006	Percentuale
Nord Ovest	PIEMONTE	470.116	466.916	-0,68 %
	LOMBARDIA	793.428	821.665	3,56 %
	LIGURIA	179.002	179.572	0,32 %
<b>Nord Ovest</b>	<b>Totale:</b>	<b>1.442.546</b>	<b>1.468.153</b>	<b>1,78 %</b>

Zona	Regione	2005	2006	Percentuale
Nord Est	VENETO	375.909	386.883	2,92 %
	FRIULI V. GIULIA	174.636	184.156	5,45 %
	EMILIA ROMAGNA	412.521	425.930	3,25 %
<b>Nord Est</b>	<b>Totale:</b>	<b>963.066</b>	<b>996.969</b>	<b>3,52 %</b>

Zona	Regione	2005	2006	Percentuale
Centro	TOSCANA	429.670	465.711	8,39 %
	UMBRIA	122.450	123.517	0,87 %
	MARCHE	175.677	209.827	19,44 %
	LAZIO	340.862	350.932	2,95 %
<b>Centro</b>	<b>Totale:</b>	<b>1.068.659</b>	<b>1.149.986</b>	<b>7,61 %</b>

Zona	Regione	2005	2006	Percentuale
Sud	ABRUZZO	115.299	123.704	7,29 %
	MOLISE	33.659	33.154	-1,50 %
	CAMPANIA	546.434	536.628	-1,79 %
	PUGLIA	305.143	312.881	2,54 %
	BASILICATA	106.881	107.129	0,23 %
	CALABRIA	192.090	202.143	5,23 %
<b>Sud</b>	<b>Totale:</b>	<b>1.299.507</b>	<b>1.315.638</b>	<b>1,24 %</b>

Zona	Regione	2005	2006	Percentuale
Isole	SICILIA	411.483	430.005	4,50 %
	SARDEGNA	108.437	93.690	-13,60 %
<b>Isole</b>	<b>Totale:</b>	<b>519.919</b>	<b>523.695</b>	<b>0,73 %</b>

<b>Totale Generale:</b>	<b>5.293.697</b>	<b>5.454.441</b>	<b>3,04 %</b>
-------------------------	------------------	------------------	---------------

**Prospetto n. 193****Province. Spese. Titolo 1: spese correnti****Residui in conto competenza**

(importi in migliaia di euro)

Zona	Regione	2005	2006	Percentuale
Nord Ovest	PIEMONTE	382.015	377.218	-1,26 %
	LOMBARDIA	385.780	330.936	-14,22 %
	LIGURIA	101.666	96.565	-5,02 %
<b>Nord Ovest</b>	<b>Totale:</b>	<b>869.461</b>	<b>804.718</b>	<b>-7,45 %</b>

Zona	Regione	2005	2006	Percentuale
Nord Est	VENETO	187.384	165.826	-11,50 %
	FRIULI V. GIULIA	59.785	65.118	8,92 %
	EMILIA ROMAGNA	260.885	266.808	2,27 %
<b>Nord Est</b>	<b>Totale:</b>	<b>508.054</b>	<b>497.753</b>	<b>-2,03 %</b>

Zona	Regione	2005	2006	Percentuale
Centro	TOSCANA	292.489	252.401	-13,71 %
	UMBRIA	55.537	45.934	-17,29 %
	MARCHE	107.671	96.060	-10,78 %
	LAZIO	305.737	300.719	-1,64 %
<b>Centro</b>	<b>Totale:</b>	<b>761.435</b>	<b>695.114</b>	<b>-8,71 %</b>

Zona	Regione	2005	2006	Percentuale
Sud	ABRUZZO	70.489	54.789	-22,27 %
	MOLISE	15.963	18.328	14,82 %
	CAMPANIA	422.273	242.781	-42,51 %
	PUGLIA	121.543	88.866	-26,89 %
	BASILICATA	30.437	20.436	-32,86 %
	CALABRIA	96.612	91.438	-5,36 %
<b>Sud</b>	<b>Totale:</b>	<b>757.318</b>	<b>516.639</b>	<b>-31,78 %</b>

Zona	Regione	2005	2006	Percentuale
Isole	SICILIA	206.496	162.496	-21,31 %
	SARDEGNA	72.905	82.548	13,23 %
<b>Isole</b>	<b>Totale:</b>	<b>279.401</b>	<b>245.043</b>	<b>-12,30 %</b>

<b>Totale Generale:</b>	<b>3.175.668</b>	<b>2.759.266</b>	<b>-13,11 %</b>
-------------------------	------------------	------------------	-----------------



**Prospetto n. 194****Province. Spese. Titolo 1: spese correnti****Impegni in conto residui**

(importi in migliaia di euro)

Zona	Regione	2005	2006	Percentuale
Nord Ovest	PIEMONTE	626.336	691.204	10,36 %
	LOMBARDIA	581.193	629.732	8,35 %
	LIGURIA	178.083	195.901	10,01 %
<b>Nord Ovest</b>	<b>Totale:</b>	<b>1.385.613</b>	<b>1.516.837</b>	<b>9,47 %</b>

Zona	Regione	2005	2006	Percentuale
Nord Est	VENETO	336.904	329.699	-2,14 %
	FRIULI V. GIULIA	82.042	86.240	5,12 %
	EMILIA ROMAGNA	403.180	388.356	-3,68 %
<b>Nord Est</b>	<b>Totale:</b>	<b>822.126</b>	<b>804.295</b>	<b>-2,17 %</b>

Zona	Regione	2005	2006	Percentuale
Centro	TOSCANA	502.996	567.924	12,91 %
	UMBRIA	103.956	105.583	1,56 %
	MARCHE	197.911	214.027	8,14 %
	LAZIO	557.754	630.315	13,01 %
<b>Centro</b>	<b>Totale:</b>	<b>1.362.618</b>	<b>1.517.850</b>	<b>11,39 %</b>

Zona	Regione	2005	2006	Percentuale
Sud	ABRUZZO	106.320	121.596	14,37 %
	MOLISE	35.046	37.061	5,75 %
	CAMPANIA	824.471	1.007.139	22,16 %
	PUGLIA	240.792	265.208	10,14 %
	BASILICATA	59.158	64.759	9,47 %
	CALABRIA	183.701	188.473	2,60 %
<b>Sud</b>	<b>Totale:</b>	<b>1.449.488</b>	<b>1.684.237</b>	<b>16,20 %</b>

Zona	Regione	2005	2006	Percentuale
Isole	SICILIA	325.509	373.771	14,83 %
	SARDEGNA	151.756	118.386	-21,99 %
<b>Isole</b>	<b>Totale:</b>	<b>477.266</b>	<b>492.156</b>	<b>3,12 %</b>

<b>Totale Generale:</b>	<b>5.497.109</b>	<b>6.015.376</b>	<b>9,43 %</b>
-------------------------	------------------	------------------	---------------

**Prospetto n. 195****Province. Spese. Titolo 1: spese correnti****Pagamenti in conto residui**

(importi in migliaia di euro)

Zona	Regione	2005	2006	Percentuale
Nord Ovest	PIEMONTE	289.822	332.314	14,66 %
	LOMBARDIA	308.389	352.737	14,38 %
	LIGURIA	74.682	89.152	19,37 %
<b>Nord Ovest</b>	<b>Totale:</b>	<b>672.893</b>	<b>774.203</b>	<b>15,06 %</b>

Zona	Regione	2005	2006	Percentuale
Nord Est	VENETO	175.240	161.187	-8,02 %
	FRIULI V. GIULIA	50.245	50.549	0,61 %
	EMILIA ROMAGNA	264.789	258.469	-2,39 %
<b>Nord Est</b>	<b>Totale:</b>	<b>490.274</b>	<b>470.206</b>	<b>-4,09 %</b>

Zona	Regione	2005	2006	Percentuale
Centro	TOSCANA	199.190	271.764	36,43 %
	UMBRIA	52.000	50.302	-3,27 %
	MARCHE	83.766	94.975	13,38 %
	LAZIO	220.381	254.540	15,50 %
<b>Centro</b>	<b>Totale:</b>	<b>555.337</b>	<b>671.582</b>	<b>20,93 %</b>

Zona	Regione	2005	2006	Percentuale
Sud	ABRUZZO	50.165	64.103	27,78 %
	MOLISE	12.596	17.555	39,37 %
	CAMPANIA	201.671	247.009	22,48 %
	PUGLIA	69.673	87.219	25,18 %
	BASILICATA	19.556	23.973	22,58 %
	CALABRIA	74.685	80.244	7,44 %
<b>Sud</b>	<b>Totale:</b>	<b>428.347</b>	<b>520.102</b>	<b>21,42 %</b>

Zona	Regione	2005	2006	Percentuale
Isole	SICILIA	123.628	170.014	37,52 %
	SARDEGNA	89.456	45.706	-48,91 %
<b>Isole</b>	<b>Totale:</b>	<b>213.084</b>	<b>215.719</b>	<b>1,24 %</b>

<b>Totale Generale:</b>	<b>2.359.935</b>	<b>2.651.812</b>	<b>12,37 %</b>
-------------------------	------------------	------------------	----------------

**Prospetto n. 196****Province. Spese. Titolo 1: spese correnti****Residui in conto residui**

(importi in migliaia di euro)

Zona	Regione	2005	2006	Percentuale
Nord Ovest	PIEMONTE	336.515	358.889	6,65 %
	LOMBARDIA	272.804	276.995	1,54 %
	LIGURIA	103.400	106.749	3,24 %
<b>Nord Ovest</b>	<b>Totale:</b>	<b>712.719</b>	<b>742.634</b>	<b>4,20 %</b>

Zona	Regione	2005	2006	Percentuale
Nord Est	VENETO	161.664	168.512	4,24 %
	FRIULI V. GIULIA	31.797	35.690	12,24 %
	EMILIA ROMAGNA	138.391	129.887	-6,14 %
<b>Nord Est</b>	<b>Totale:</b>	<b>331.852</b>	<b>334.090</b>	<b>0,67 %</b>

Zona	Regione	2005	2006	Percentuale
Centro	TOSCANA	303.806	296.160	-2,52 %
	UMBRIA	51.956	55.281	6,40 %
	MARCHE	114.145	119.052	4,30 %
	LAZIO	337.374	375.775	11,38 %
<b>Centro</b>	<b>Totale:</b>	<b>807.281</b>	<b>846.268</b>	<b>4,83 %</b>

Zona	Regione	2005	2006	Percentuale
Sud	ABRUZZO	56.155	57.493	2,38 %
	MOLISE	22.450	19.506	-13,11 %
	CAMPANIA	622.800	760.131	22,05 %
	PUGLIA	171.119	177.989	4,02 %
	BASILICATA	39.602	40.787	2,99 %
	CALABRIA	109.016	108.229	-0,72 %
<b>Sud</b>	<b>Totale:</b>	<b>1.021.140</b>	<b>1.164.135</b>	<b>14,00 %</b>

Zona	Regione	2005	2006	Percentuale
Isole	SICILIA	201.881	203.757	0,93 %
	SARDEGNA	62.300	72.680	16,66 %
<b>Isole</b>	<b>Totale:</b>	<b>264.182</b>	<b>276.437</b>	<b>4,64 %</b>

<b>Totale Generale:</b>	<b>3.137.174</b>	<b>3.363.564</b>	<b>7,22 %</b>
-------------------------	------------------	------------------	---------------

**Prospetto n. 197****Province. Spese. Titolo 1: spese correnti****Pagamenti totali**

(importi in migliaia di euro)

Zona	Regione	2005	2006	Percentuale
Nord Ovest	PIEMONTE	759.938	799.230	5,17 %
	LOMBARDIA	1.101.817	1.174.402	6,59 %
	LIGURIA	253.684	268.724	5,93 %
<b>Nord Ovest</b>	<b>Totale:</b>	<b>2.115.440</b>	<b>2.242.356</b>	<b>6,00 %</b>

Zona	Regione	2005	2006	Percentuale
Nord Est	VENETO	551.149	548.070	-0,56 %
	FRIULI V. GIULIA	224.880	234.706	4,37 %
	EMILIA ROMAGNA	677.310	684.399	1,05 %
<b>Nord Est</b>	<b>Totale:</b>	<b>1.453.339</b>	<b>1.467.175</b>	<b>0,95 %</b>

Zona	Regione	2005	2006	Percentuale
Centro	TOSCANA	628.860	737.475	17,27 %
	UMBRIA	174.450	173.819	-0,36 %
	MARCHE	259.443	304.801	17,48 %
	LAZIO	561.242	605.473	7,88 %
<b>Centro</b>	<b>Totale:</b>	<b>1.623.996</b>	<b>1.821.568</b>	<b>12,17 %</b>

Zona	Regione	2005	2006	Percentuale
Sud	ABRUZZO	165.464	187.807	13,50 %
	MOLISE	46.255	50.709	9,63 %
	CAMPANIA	748.106	783.636	4,75 %
	PUGLIA	374.816	400.099	6,75 %
	BASILICATA	126.438	131.101	3,69 %
	CALABRIA	266.775	282.387	5,85 %
<b>Sud</b>	<b>Totale:</b>	<b>1.727.854</b>	<b>1.835.741</b>	<b>6,24 %</b>

Zona	Regione	2005	2006	Percentuale
Isole	SICILIA	535.110	600.019	12,13 %
	SARDEGNA	197.893	139.396	-29,56 %
<b>Isole</b>	<b>Totale:</b>	<b>733.003</b>	<b>739.414</b>	<b>0,87 %</b>

<b>Totale Generale:</b>	<b>7.653.632</b>	<b>8.106.254</b>	<b>5,91 %</b>
-------------------------	------------------	------------------	---------------

**Prospetto n. 198****Province. Spese. Titolo 1: spese correnti****Totale dei residui passivi da riportare**

(importi in migliaia di euro)

Zona	Regione	2005	2006	Percentuale
Nord Ovest	PIEMONTE	718.530	736.107	2,45 %
	LOMBARDIA	658.584	607.931	-7,69 %
	LIGURIA	205.066	203.314	-0,85 %
<b>Nord Ovest</b>	<b>Totale:</b>	<b>1.582.180</b>	<b>1.547.352</b>	<b>-2,20 %</b>

Zona	Regione	2005	2006	Percentuale
Nord Est	VENETO	349.048	334.338	-4,21 %
	FRIULI V. GIULIA	91.582	100.808	10,07 %
	EMILIA ROMAGNA	399.275	396.696	-0,65 %
<b>Nord Est</b>	<b>Totale:</b>	<b>839.906</b>	<b>831.843</b>	<b>-0,96 %</b>

Zona	Regione	2005	2006	Percentuale
Centro	TOSCANA	596.295	548.561	-8,01 %
	UMBRIA	107.494	101.215	-5,84 %
	MARCHE	221.816	215.112	-3,02 %
	LAZIO	643.111	676.494	5,19 %
<b>Centro</b>	<b>Totale:</b>	<b>1.568.716</b>	<b>1.541.382</b>	<b>-1,74 %</b>

Zona	Regione	2005	2006	Percentuale
Sud	ABRUZZO	126.644	112.282	-11,34 %
	MOLISE	38.413	37.834	-1,51 %
	CAMPANIA	1.045.073	1.002.912	-4,03 %
	PUGLIA	292.662	266.856	-8,82 %
	BASILICATA	70.038	61.223	-12,59 %
	CALABRIA	205.628	199.667	-2,90 %
<b>Sud</b>	<b>Totale:</b>	<b>1.778.458</b>	<b>1.680.773</b>	<b>-5,49 %</b>

Zona	Regione	2005	2006	Percentuale
Isole	SICILIA	408.377	366.253	-10,32 %
	SARDEGNA	135.205	155.228	14,81 %
<b>Isole</b>	<b>Totale:</b>	<b>543.583</b>	<b>521.481</b>	<b>-4,07 %</b>

<b>Totale Generale:</b>	<b>6.312.842</b>	<b>6.122.830</b>	<b>-3,01 %</b>
-------------------------	------------------	------------------	----------------

**Prospetto n. 199****Province. Spese. Funzioni generali di amministrazione, di gest. e di controllo****Tit.1 Funz.1 . Impegni in conto competenza**

(importi in migliaia di euro)

Zona	Regione	2005	2006	Percentuale
Nord Ovest	PIEMONTE	184.049	193.848	5,32 %
	LOMBARDIA	361.355	382.714	5,91 %
	LIGURIA	78.110	76.190	-2,46 %
<b>Nord Ovest</b>	<b>Totale:</b>	<b>623.514</b>	<b>652.752</b>	<b>4,69 %</b>

Zona	Regione	2005	2006	Percentuale
Nord Est	VENETO	137.455	144.634	5,22 %
	FRIULI V. GIULIA	53.394	52.460	-1,75 %
	EMILIA ROMAGNA	195.659	196.452	0,41 %
<b>Nord Est</b>	<b>Totale:</b>	<b>386.509</b>	<b>393.546</b>	<b>1,82 %</b>

Zona	Regione	2005	2006	Percentuale
Centro	TOSCANA	190.357	195.947	2,94 %
	UMBRIA	51.239	55.127	7,59 %
	MARCHE	77.440	77.319	-0,16 %
	LAZIO	196.064	203.369	3,73 %
<b>Centro</b>	<b>Totale:</b>	<b>515.100</b>	<b>531.762</b>	<b>3,23 %</b>

Zona	Regione	2005	2006	Percentuale
Sud	ABRUZZO	60.384	62.602	3,67 %
	MOLISE	18.197	24.156	32,75 %
	CAMPANIA	138.285	145.166	4,98 %
	PUGLIA	114.076	116.606	2,22 %
	BASILICATA	29.771	26.756	-10,13 %
	CALABRIA	108.087	131.446	21,61 %
<b>Sud</b>	<b>Totale:</b>	<b>468.800</b>	<b>506.732</b>	<b>8,09 %</b>

Zona	Regione	2005	2006	Percentuale
Isole	SICILIA	254.630	245.116	-3,74 %
	SARDEGNA	107.264	78.313	-26,99 %
<b>Isole</b>	<b>Totale:</b>	<b>361.894</b>	<b>323.429</b>	<b>-10,63 %</b>

<b>Totale Generale:</b>	<b>2.355.817</b>	<b>2.408.220</b>	<b>2,22 %</b>
-------------------------	------------------	------------------	---------------



**Prospetto n. 200****Province. Spese. Funzioni di istruzione pubblica**

(importi in migliaia di euro)

**Tit.1 Funz. 2 . Impegni in conto competenza**

Zona	Regione	2005	2006	Percentuale
Nord Ovest	PIEMONTE	262.910	261.953	-0,36 %
	LOMBARDIA	287.446	273.506	-4,85 %
	LIGURIA	66.886	59.236	-11,44 %
<b>Nord Ovest</b>	<b>Totale:</b>	<b>617.242</b>	<b>594.695</b>	<b>-3,65 %</b>

Zona	Regione	2005	2006	Percentuale
Nord Est	VENETO	72.872	73.823	1,31 %
	FRIULI V. GIULIA	23.118	28.628	23,84 %
	EMILIA ROMAGNA	217.265	228.777	5,30 %
<b>Nord Est</b>	<b>Totale:</b>	<b>313.254</b>	<b>331.229</b>	<b>5,74 %</b>

Zona	Regione	2005	2006	Percentuale
Centro	TOSCANA	98.081	87.569	-10,72 %
	UMBRIA	30.722	23.772	-22,62 %
	MARCHE	68.462	57.811	-15,56 %
	LAZIO	186.331	182.759	-1,92 %
<b>Centro</b>	<b>Totale:</b>	<b>383.596</b>	<b>351.910</b>	<b>-8,26 %</b>

Zona	Regione	2005	2006	Percentuale
Sud	ABRUZZO	21.343	18.676	-12,49 %
	MOLISE	6.672	5.869	-12,04 %
	CAMPANIA	111.257	109.808	-1,30 %
	PUGLIA	71.799	69.647	-3,00 %
	BASILICATA	29.632	24.600	-16,98 %
	CALABRIA	47.284	47.598	0,66 %
<b>Sud</b>	<b>Totale:</b>	<b>287.986</b>	<b>276.198</b>	<b>-4,09 %</b>

Zona	Regione	2005	2006	Percentuale
Isole	SICILIA	131.977	121.518	-7,93 %
	SARDEGNA	12.366	14.221	15,00 %
<b>Isole</b>	<b>Totale:</b>	<b>144.343</b>	<b>135.739</b>	<b>-5,96 %</b>

<b>Totale Generale:</b>	<b>1.746.422</b>	<b>1.689.771</b>	<b>-3,24 %</b>
-------------------------	------------------	------------------	----------------



**Prospetto n. 201****Province. Spese. Funzioni relative alla cultura ed ai beni culturali****Tit.1 Funz.3 . Impegni in conto competenza**

(importi in migliaia di euro)

Zona	Regione	2005	2006	Percentuale
Nord Ovest	PIEMONTE	9.336	9.342	0,07 %
	LOMBARDIA	32.025	30.562	-4,57 %
	LIGURIA	3.674	3.371	-8,22 %
<b>Nord Ovest</b>	<b>Totale:</b>	<b>45.034</b>	<b>43.276</b>	<b>-3,90 %</b>

Zona	Regione	2005	2006	Percentuale
Nord Est	VENETO	11.765	10.467	-11,03 %
	FRIULI V. GIULIA	8.126	7.785	-4,20 %
	EMILIA ROMAGNA	15.466	14.739	-4,70 %
<b>Nord Est</b>	<b>Totale:</b>	<b>35.358</b>	<b>32.992</b>	<b>-6,69 %</b>

Zona	Regione	2005	2006	Percentuale
Centro	TOSCANA	20.766	19.226	-7,42 %
	UMBRIA	2.137	3.230	51,20 %
	MARCHE	9.949	8.581	-13,75 %
	LAZIO	20.380	20.124	-1,26 %
<b>Centro</b>	<b>Totale:</b>	<b>53.232</b>	<b>51.162</b>	<b>-3,89 %</b>

Zona	Regione	2005	2006	Percentuale
Sud	ABRUZZO	7.942	7.429	-6,46 %
	MOLISE	3.450	3.607	4,57 %
	CAMPANIA	21.966	21.098	-3,95 %
	PUGLIA	20.405	22.738	11,43 %
	BASILICATA	4.226	3.731	-11,72 %
	CALABRIA	7.676	7.073	-7,86 %
<b>Sud</b>	<b>Totale:</b>	<b>65.665</b>	<b>65.675</b>	<b>0,01 %</b>

Zona	Regione	2005	2006	Percentuale
Isole	SICILIA	12.907	11.214	-13,12 %
	SARDEGNA	2.734	4.199	53,55 %
<b>Isole</b>	<b>Totale:</b>	<b>15.642</b>	<b>15.413</b>	<b>-1,46 %</b>

<b>Totale Generale:</b>	<b>214.931</b>	<b>208.517</b>	<b>-2,98 %</b>
-------------------------	----------------	----------------	----------------

**Prospetto n. 202****Province. Spese. Funzioni nel settore turistico, sportivo e ricreativo****Tit.1 Funz.4 . Impegni in conto competenza**

(importi in migliaia di euro)

Zona	Regione	2005	2006	Percentuale
Nord Ovest	PIEMONTE	11.110	8.474	-23,73 %
	LOMBARDIA	30.877	28.134	-8,88 %
	LIGURIA	4.498	4.436	-1,38 %
<b>Nord Ovest</b>	<b>Totale:</b>	<b>46.485</b>	<b>41.043</b>	<b>-11,71 %</b>

Zona	Regione	2005	2006	Percentuale
Nord Est	VENETO	25.061	23.579	-5,91 %
	FRIULI V. GIULIA	4.142	3.729	-9,98 %
	EMILIA ROMAGNA	18.260	15.471	-15,27 %
<b>Nord Est</b>	<b>Totale:</b>	<b>47.463</b>	<b>42.779</b>	<b>-9,87 %</b>

Zona	Regione	2005	2006	Percentuale
Centro	TOSCANA	22.858	26.921	17,77 %
	UMBRIA	1.986	860	-56,70 %
	MARCHE	3.863	3.761	-2,65 %
	LAZIO	8.788	8.360	-4,88 %
<b>Centro</b>	<b>Totale:</b>	<b>37.495</b>	<b>39.901</b>	<b>6,42 %</b>

Zona	Regione	2005	2006	Percentuale
Sud	ABRUZZO	3.150	3.106	-1,42 %
	MOLISE	589	545	-7,41 %
	CAMPANIA	19.604	13.549	-30,89 %
	PUGLIA	7.220	6.443	-10,76 %
	BASILICATA	555	374	-32,62 %
	CALABRIA	5.754	6.991	21,50 %
<b>Sud</b>	<b>Totale:</b>	<b>36.873</b>	<b>31.009</b>	<b>-15,90 %</b>

Zona	Regione	2005	2006	Percentuale
Isole	SICILIA	58.020	52.768	-9,05 %
	SARDEGNA	2.001	7.270	263,24 %
<b>Isole</b>	<b>Totale:</b>	<b>60.021</b>	<b>60.038</b>	<b>0,03 %</b>

<b>Totale Generale:</b>	<b>228.338</b>	<b>214.771</b>	<b>-5,94 %</b>
-------------------------	----------------	----------------	----------------

**Prospetto n. 203****Province. Spese. Funzioni nel campo dei trasporti****Tit.1 Funz.5 . Impegni in conto competenza**

(importi in migliaia di euro)

Zona	Regione	2005	2006	Percentuale
Nord Ovest	PIEMONTE	90.286	89.288	-1,11 %
	LOMBARDIA	91.782	120.044	30,79 %
	LIGURIA	53.869	54.696	1,53 %
<b>Nord Ovest</b>	<b>Totale:</b>	<b>235.938</b>	<b>264.028</b>	<b>11,91 %</b>

Zona	Regione	2005	2006	Percentuale
Nord Est	VENETO	110.509	120.990	9,48 %
	FRIULI V. GIULIA	104.007	109.267	5,06 %
	EMILIA ROMAGNA	19.290	19.317	0,14 %
<b>Nord Est</b>	<b>Totale:</b>	<b>233.805</b>	<b>249.574</b>	<b>6,74 %</b>

Zona	Regione	2005	2006	Percentuale
Centro	TOSCANA	160.778	165.607	3,00 %
	UMBRIA	40.362	40.825	1,15 %
	MARCHE	33.457	66.290	98,14 %
	LAZIO	14.999	11.252	-24,98 %
<b>Centro</b>	<b>Totale:</b>	<b>249.597</b>	<b>283.975</b>	<b>13,77 %</b>

Zona	Regione	2005	2006	Percentuale
Sud	ABRUZZO	34	47	40,96 %
	MOLISE	65	125	92,38 %
	CAMPANIA	268.491	257.315	-4,16 %
	PUGLIA	52.892	47.566	-10,07 %
	BASILICATA	33.219	34.416	3,60 %
	CALABRIA	1.269	1.259	-0,73 %
<b>Sud</b>	<b>Totale:</b>	<b>355.969</b>	<b>340.730</b>	<b>-4,28 %</b>

Zona	Regione	2005	2006	Percentuale
Isole	SICILIA	1.797	1.534	-14,65 %
	SARDEGNA	1.358	1.776	30,73 %
<b>Isole</b>	<b>Totale:</b>	<b>3.155</b>	<b>3.310</b>	<b>4,88 %</b>

<b>Totale Generale:</b>	<b>1.078.464</b>	<b>1.141.615</b>	<b>5,86 %</b>
-------------------------	------------------	------------------	---------------

**Prospetto n. 204****Province. Spese. Funzioni riguardanti la gestione del territorio**

(importi in migliaia di euro)

**Tit.1 Funz.6 . Impegni in conto competenza**

Zona	Regione	2005	2006	Percentuale
Nord Ovest	PIEMONTE	96.246	97.968	1,79 %
	LOMBARDIA	128.687	121.785	-5,36 %
	LIGURIA	31.766	31.069	-2,19 %
<b>Nord Ovest</b>	<b>Totale:</b>	<b>256.699</b>	<b>250.822</b>	<b>-2,29 %</b>

Zona	Regione	2005	2006	Percentuale
Nord Est	VENETO	97.109	93.469	-3,75 %
	FRIULI V. GIULIA	13.407	13.352	-0,41 %
	EMILIA ROMAGNA	81.545	78.890	-3,26 %
<b>Nord Est</b>	<b>Totale:</b>	<b>192.061</b>	<b>185.711</b>	<b>-3,31 %</b>

Zona	Regione	2005	2006	Percentuale
Centro	TOSCANA	67.340	66.420	-1,37 %
	UMBRIA	19.330	18.730	-3,10 %
	MARCHE	33.872	32.106	-5,21 %
	LAZIO	69.079	76.108	10,18 %
<b>Centro</b>	<b>Totale:</b>	<b>189.621</b>	<b>193.364</b>	<b>1,97 %</b>

Zona	Regione	2005	2006	Percentuale
Sud	ABRUZZO	41.648	38.800	-6,84 %
	MOLISE	10.667	7.171	-32,77 %
	CAMPANIA	73.473	56.298	-23,38 %
	PUGLIA	49.932	37.872	-24,15 %
	BASILICATA	18.190	16.377	-9,96 %
	CALABRIA	47.622	43.895	-7,83 %
<b>Sud</b>	<b>Totale:</b>	<b>241.532</b>	<b>200.413</b>	<b>-17,02 %</b>

Zona	Regione	2005	2006	Percentuale
Isole	SICILIA	67.023	63.385	-5,43 %
	SARDEGNA	21.967	20.871	-4,99 %
<b>Isole</b>	<b>Totale:</b>	<b>88.990</b>	<b>84.255</b>	<b>-5,32 %</b>

<b>Totale Generale:</b>	<b>968.903</b>	<b>914.566</b>	<b>-5,61 %</b>
-------------------------	----------------	----------------	----------------

**Prospetto n. 205****Province. Spese. Funzioni nel campo della tutela ambientale****Tit.1 Funz.7 . Impegni in conto competenza**

(importi in migliaia di euro)

Zona	Regione	2005	2006	Percentuale
Nord Ovest	PIEMONTE	46.778	41.547	-11,18 %
	LOMBARDIA	76.850	72.141	-6,13 %
	LIGURIA	20.975	20.007	-4,61 %
<b>Nord Ovest</b>	<b>Totale:</b>	<b>144.603</b>	<b>133.695</b>	<b>-7,54 %</b>

Zona	Regione	2005	2006	Percentuale
Nord Est	VENETO	38.353	31.631	-17,53 %
	FRIULI V. GIULIA	9.397	9.173	-2,39 %
	EMILIA ROMAGNA	34.747	33.824	-2,65 %
<b>Nord Est</b>	<b>Totale:</b>	<b>82.498</b>	<b>74.628</b>	<b>-9,54 %</b>

Zona	Regione	2005	2006	Percentuale
Centro	TOSCANA	55.775	53.883	-3,39 %
	UMBRIA	15.636	14.901	-4,70 %
	MARCHE	22.331	22.091	-1,08 %
	LAZIO	45.436	48.312	6,33 %
<b>Centro</b>	<b>Totale:</b>	<b>139.178</b>	<b>139.187</b>	<b>0,01 %</b>

Zona	Regione	2005	2006	Percentuale
Sud	ABRUZZO	16.649	12.656	-23,98 %
	MOLISE	4.270	4.566	6,93 %
	CAMPANIA	77.754	45.674	-41,26 %
	PUGLIA	36.164	26.469	-26,81 %
	BASILICATA	10.057	8.486	-15,62 %
	CALABRIA	26.616	19.440	-26,96 %
<b>Sud</b>	<b>Totale:</b>	<b>171.510</b>	<b>117.291</b>	<b>-31,61 %</b>

Zona	Regione	2005	2006	Percentuale
Isole	SICILIA	34.513	35.738	3,55 %
	SARDEGNA	13.987	20.832	48,94 %
<b>Isole</b>	<b>Totale:</b>	<b>48.500</b>	<b>56.569</b>	<b>16,64 %</b>

<b>Totale Generale:</b>	<b>586.288</b>	<b>521.370</b>	<b>-11,07 %</b>
-------------------------	----------------	----------------	-----------------

**Prospetto n. 206****Province. Spese. Funzioni nel settore sociale****Tit.1 Funz.8 . Impegni in conto competenza**

(importi in migliaia di euro)

Zona	Regione	2005	2006	Percentuale
Nord Ovest	PIEMONTE	41.649	38.791	-6,86 %
	LOMBARDIA	46.215	47.325	2,40 %
	LIGURIA	1.593	10.561	562,96 %
<b>Nord Ovest</b>	<b>Totale:</b>	<b>89.457</b>	<b>96.677</b>	<b>8,07 %</b>

Zona	Regione	2005	2006	Percentuale
Nord Est	VENETO	12.224	13.194	7,94 %
	FRIULI V. GIULIA	9.115	7.313	-19,77 %
	EMILIA ROMAGNA	20.290	22.497	10,88 %
<b>Nord Est</b>	<b>Totale:</b>	<b>41.629</b>	<b>43.004</b>	<b>3,31 %</b>

Zona	Regione	2005	2006	Percentuale
Centro	TOSCANA	14.188	18.575	30,92 %
	UMBRIA	1.686	857	-49,18 %
	MARCHE	8.005	12.270	53,29 %
	LAZIO	36.674	38.755	5,67 %
<b>Centro</b>	<b>Totale:</b>	<b>60.552</b>	<b>70.457</b>	<b>16,36 %</b>

Zona	Regione	2005	2006	Percentuale
Sud	ABRUZZO	9.112	11.225	23,19 %
	MOLISE	940	988	5,04 %
	CAMPANIA	19.567	26.797	36,95 %
	PUGLIA	13.046	13.087	0,32 %
	BASILICATA	2.820	4.046	43,49 %
	CALABRIA	6.837	6.502	-4,90 %
<b>Sud</b>	<b>Totale:</b>	<b>52.322</b>	<b>62.645</b>	<b>19,73 %</b>

Zona	Regione	2005	2006	Percentuale
Isole	SICILIA	24.174	31.136	28,80 %
	SARDEGNA	12.042	10.997	-8,68 %
<b>Isole</b>	<b>Totale:</b>	<b>36.216</b>	<b>42.133</b>	<b>16,34 %</b>

<b>Totale Generale:</b>	<b>280.176</b>	<b>314.917</b>	<b>12,40 %</b>
-------------------------	----------------	----------------	----------------



**Prospetto n. 207****Province. Spese. Funzioni nel campo dello sviluppo economico****Tit.1 Funz.9 . Impegni in conto competenza**

(importi in migliaia di euro)

Zona	Regione	2005	2006	Percentuale
Nord Ovest	PIEMONTE	109.768	102.923	-6,24 %
	LOMBARDIA	123.970	76.390	-38,38 %
	LIGURIA	19.298	16.570	-14,14 %
<b>Nord Ovest</b>	<b>Totale:</b>	<b>253.036</b>	<b>195.883</b>	<b>-22,59 %</b>

Zona	Regione	2005	2006	Percentuale
Nord Est	VENETO	57.945	40.922	-29,38 %
	FRIULI V. GIULIA	9.715	17.567	80,83 %
	EMILIA ROMAGNA	70.883	82.770	16,77 %
<b>Nord Est</b>	<b>Totale:</b>	<b>138.543</b>	<b>141.259</b>	<b>1,96 %</b>

Zona	Regione	2005	2006	Percentuale
Centro	TOSCANA	92.017	83.963	-8,75 %
	UMBRIA	14.890	11.149	-25,13 %
	MARCHE	25.970	25.658	-1,20 %
	LAZIO	68.846	62.613	-9,05 %
<b>Centro</b>	<b>Totale:</b>	<b>201.723</b>	<b>183.382</b>	<b>-9,09 %</b>

Zona	Regione	2005	2006	Percentuale
Sud	ABRUZZO	25.528	23.953	-6,17 %
	MOLISE	4.771	4.454	-6,65 %
	CAMPANIA	238.310	103.702	-56,48 %
	PUGLIA	61.152	61.320	0,27 %
	BASILICATA	8.848	8.778	-0,80 %
	CALABRIA	37.557	29.376	-21,78 %
<b>Sud</b>	<b>Totale:</b>	<b>376.167</b>	<b>231.583</b>	<b>-38,44 %</b>

Zona	Regione	2005	2006	Percentuale
Isole	SICILIA	32.937	30.093	-8,64 %
	SARDEGNA	7.621	17.759	133,03 %
<b>Isole</b>	<b>Totale:</b>	<b>40.558</b>	<b>47.852</b>	<b>17,98 %</b>

<b>Totale Generale:</b>		<b>1.010.027</b>	<b>799.960</b>	<b>-20,80 %</b>
-------------------------	--	------------------	----------------	-----------------



**Prospetto n. 208****Province. Spese. Titolo 1 intervento 1: personale**

(importi in migliaia di euro)

**Impegni in conto competenza**

Zona	Regione	2005	2006	Percentuale
Nord Ovest	PIEMONTE	183.829	186.180	1,28 %
	LOMBARDIA	274.821	278.768	1,44 %
	LIGURIA	74.003	74.455	0,61 %
<b>Nord Ovest</b>	<b>Totale:</b>	<b>532.653</b>	<b>539.404</b>	<b>1,27 %</b>

Zona	Regione	2005	2006	Percentuale
Nord Est	VENETO	121.262	122.023	0,63 %
	FRIULI V. GIULIA	39.566	38.831	-1,86 %
	EMILIA ROMAGNA	177.692	180.967	1,84 %
<b>Nord Est</b>	<b>Totale:</b>	<b>338.519</b>	<b>341.821</b>	<b>0,98 %</b>

Zona	Regione	2005	2006	Percentuale
Centro	TOSCANA	178.898	183.150	2,38 %
	UMBRIA	52.710	55.024	4,39 %
	MARCHE	80.275	85.618	6,66 %
	LAZIO	198.017	202.488	2,26 %
<b>Centro</b>	<b>Totale:</b>	<b>509.900</b>	<b>526.281</b>	<b>3,21 %</b>

Zona	Regione	2005	2006	Percentuale
Sud	ABRUZZO	64.053	68.898	7,57 %
	MOLISE	18.314	20.804	13,59 %
	CAMPANIA	154.640	160.760	3,96 %
	PUGLIA	115.198	117.787	2,25 %
	BASILICATA	43.474	43.765	0,67 %
	CALABRIA	93.703	110.738	18,18 %
<b>Sud</b>	<b>Totale:</b>	<b>489.382</b>	<b>522.753</b>	<b>6,82 %</b>

Zona	Regione	2005	2006	Percentuale
Isole	SICILIA	232.784	237.476	2,02 %
	SARDEGNA	43.406	57.333	32,09 %
<b>Isole</b>	<b>Totale:</b>	<b>276.190</b>	<b>294.809</b>	<b>6,74 %</b>

<b>Totale Generale:</b>	<b>2.146.644</b>	<b>2.225.067</b>	<b>3,65 %</b>
-------------------------	------------------	------------------	---------------

**Prospetto n. 209****Province. Spese. Titolo 1 intervento 2: acquisto di beni e servizi**

(importi in migliaia di euro)

**Impegni in conto competenza**

Zona	Regione	2005	2006	Percentuale
Nord Ovest	PIEMONTE	16.364	18.286	11,75 %
	LOMBARDIA	22.930	20.243	-11,72 %
	LIGURIA	6.350	6.092	-4,06 %
<b>Nord Ovest</b>	<b>Totale:</b>	<b>45.643</b>	<b>44.621</b>	<b>-2,24 %</b>

Zona	Regione	2005	2006	Percentuale
Nord Est	VENETO	11.413	8.565	-24,95 %
	FRIULI V. GIULIA	3.668	3.540	-3,48 %
	EMILIA ROMAGNA	13.973	12.504	-10,51 %
<b>Nord Est</b>	<b>Totale:</b>	<b>29.054</b>	<b>24.610</b>	<b>-15,30 %</b>

Zona	Regione	2005	2006	Percentuale
Centro	TOSCANA	16.996	12.364	-27,25 %
	UMBRIA	5.723	5.843	2,10 %
	MARCHE	10.000	7.166	-28,34 %
	LAZIO	18.249	14.548	-20,28 %
<b>Centro</b>	<b>Totale:</b>	<b>50.968</b>	<b>39.923</b>	<b>-21,67 %</b>

Zona	Regione	2005	2006	Percentuale
Sud	ABRUZZO	6.395	5.773	-9,72 %
	MOLISE	13.561	4.568	-66,32 %
	CAMPANIA	7.455	4.522	-39,34 %
	PUGLIA	18.193	8.239	-54,71 %
	BASILICATA	3.146	2.353	-25,20 %
	CALABRIA	15.515	6.407	-58,71 %
	<b>Sud</b>	<b>Totale:</b>	<b>64.264</b>	<b>31.861</b>

Zona	Regione	2005	2006	Percentuale
Isole	SICILIA	9.657	8.071	-16,42 %
	SARDEGNA	8.375	4.550	-45,68 %
<b>Isole</b>	<b>Totale:</b>	<b>18.031</b>	<b>12.621</b>	<b>-30,01 %</b>

<b>Totale Generale:</b>	<b>207.960</b>	<b>153.636</b>	<b>-26,12 %</b>
-------------------------	----------------	----------------	-----------------

**Prospetto n. 210****Province. Spese. Titolo 1 intervento 3: prestazioni di servizi**

(importi in migliaia di euro)

**Impegni in conto competenza**

Zona	Regione	2005	2006	Percentuale
Nord Ovest	PIEMONTE	385.885	376.706	-2,38 %
	LOMBARDIA	438.939	419.356	-4,46 %
	LIGURIA	160.423	151.473	-5,58 %
<b>Nord Ovest</b>	<b>Totale:</b>	<b>985.246</b>	<b>947.535</b>	<b>-3,83 %</b>

Zona	Regione	2005	2006	Percentuale
Nord Est	VENETO	227.768	212.886	-6,53 %
	FRIULI V. GIULIA	91.348	108.822	19,13 %
	EMILIA ROMAGNA	210.515	214.010	1,66 %
<b>Nord Est</b>	<b>Totale:</b>	<b>529.630</b>	<b>535.718</b>	<b>1,15 %</b>

Zona	Regione	2005	2006	Percentuale
Centro	TOSCANA	325.214	267.301	-17,81 %
	UMBRIA	32.528	52.928	62,71 %
	MARCHE	92.359	127.592	38,15 %
	LAZIO	219.076	207.469	-5,30 %
<b>Centro</b>	<b>Totale:</b>	<b>669.177</b>	<b>655.290</b>	<b>-2,08 %</b>

Zona	Regione	2005	2006	Percentuale
Sud	ABRUZZO	63.731	54.256	-14,87 %
	MOLISE	12.394	13.934	12,43 %
	CAMPANIA	403.962	353.325	-12,53 %
	PUGLIA	145.411	133.127	-8,45 %
	BASILICATA	70.391	62.265	-11,54 %
	CALABRIA	78.553	73.341	-6,64 %
<b>Sud</b>	<b>Totale:</b>	<b>774.441</b>	<b>690.249</b>	<b>-10,87 %</b>

Zona	Regione	2005	2006	Percentuale
Isole	SICILIA	188.736	172.864	-8,41 %
	SARDEGNA	45.723	66.220	44,83 %
<b>Isole</b>	<b>Totale:</b>	<b>234.459</b>	<b>239.085</b>	<b>1,97 %</b>

<b>Totale Generale:</b>	<b>3.192.953</b>	<b>3.067.876</b>	<b>-3,92 %</b>
-------------------------	------------------	------------------	----------------

**Prospetto n. 211****Province. Spese. Titolo 1 intervento 4: utilizzo di beni di terzi**

(importi in migliaia di euro)

**Impegni in conto competenza**

Zona	Regione	2005	2006	Percentuale
Nord Ovest	PIEMONTE	9.251	9.648	4,30 %
	LOMBARDIA	25.217	25.208	-0,03 %
	LIGURIA	3.723	3.922	5,33 %
<b>Nord Ovest</b>	<b>Totale:</b>	<b>38.191</b>	<b>38.779</b>	<b>1,54 %</b>

Zona	Regione	2005	2006	Percentuale
Nord Est	VENETO	8.113	8.665	6,80 %
	FRIULI V. GIULIA	2.027	1.853	-8,57 %
	EMILIA ROMAGNA	12.179	12.832	5,36 %
<b>Nord Est</b>	<b>Totale:</b>	<b>22.319</b>	<b>23.350</b>	<b>4,62 %</b>

Zona	Regione	2005	2006	Percentuale
Centro	TOSCANA	9.547	10.521	10,20 %
	UMBRIA	2.296	2.375	3,45 %
	MARCHE	4.584	4.001	-12,71 %
	LAZIO	29.588	27.165	-8,19 %
<b>Centro</b>	<b>Totale:</b>	<b>46.015</b>	<b>44.063</b>	<b>-4,24 %</b>

Zona	Regione	2005	2006	Percentuale
Sud	ABRUZZO	3.362	3.605	7,24 %
	MOLISE	31	1.780	5735,34 %
	CAMPANIA	29.095	29.486	1,35 %
	PUGLIA	18.118	17.885	-1,28 %
	BASILICATA	2.497	2.366	-5,22 %
	CALABRIA	17.575	16.996	-3,30 %
<b>Sud</b>	<b>Totale:</b>	<b>70.677</b>	<b>72.120</b>	<b>2,04 %</b>

Zona	Regione	2005	2006	Percentuale
Isole	SICILIA	36.251	36.134	-0,32 %
	SARDEGNA	2.761	3.011	9,03 %
<b>Isole</b>	<b>Totale:</b>	<b>39.012</b>	<b>39.145</b>	<b>0,34 %</b>

<b>Totale Generale:</b>	<b>216.215</b>	<b>217.456</b>	<b>0,57 %</b>
-------------------------	----------------	----------------	---------------

**Prospetto n. 212****Province. Spese. Titolo 1 intervento 5: trasferimenti**

(importi in migliaia di euro)

**Impegni in conto competenza**

Zona	Regione	2005	2006	Percentuale
Nord Ovest	PIEMONTE	201.167	197.470	-1,84 %
	LOMBARDIA	247.479	313.935	26,85 %
	LIGURIA	23.217	25.413	9,46 %
<b>Nord Ovest</b>	<b>Totale:</b>	<b>471.863</b>	<b>536.817</b>	<b>13,77 %</b>

Zona	Regione	2005	2006	Percentuale
Nord Est	VENETO	145.761	144.697	-0,73 %
	FRIULI V. GIULIA	85.546	84.239	-1,53 %
	EMILIA ROMAGNA	210.082	223.864	6,56 %
<b>Nord Est</b>	<b>Totale:</b>	<b>441.390</b>	<b>452.801</b>	<b>2,59 %</b>

Zona	Regione	2005	2006	Percentuale
Centro	TOSCANA	142.791	195.826	37,14 %
	UMBRIA	72.165	40.560	-43,79 %
	MARCHE	69.038	58.197	-15,70 %
	LAZIO	114.553	134.164	17,12 %
<b>Centro</b>	<b>Totale:</b>	<b>398.546</b>	<b>428.747</b>	<b>7,58 %</b>

Zona	Regione	2005	2006	Percentuale
Sud	ABRUZZO	19.237	19.878	3,33 %
	MOLISE	1.085	3.258	200,39 %
	CAMPANIA	333.223	182.496	-45,23 %
	PUGLIA	93.991	86.261	-8,22 %
	BASILICATA	8.070	7.433	-7,90 %
	CALABRIA	33.205	34.199	2,99 %
<b>Sud</b>	<b>Totale:</b>	<b>488.811</b>	<b>333.526</b>	<b>-31,77 %</b>

Zona	Regione	2005	2006	Percentuale
Isole	SICILIA	108.889	90.885	-16,53 %
	SARDEGNA	65.259	30.956	-52,56 %
<b>Isole</b>	<b>Totale:</b>	<b>174.148</b>	<b>121.841</b>	<b>-30,04 %</b>

<b>Totale Generale:</b>	<b>1.974.757</b>	<b>1.873.732</b>	<b>-5,12 %</b>
-------------------------	------------------	------------------	----------------

**Prospetto n. 213****Province. Spese. Titolo 1 intervento 6: interessi passivi ed oneri finanziari diversi**

(importi in migliaia di euro)

**Impegni in conto competenza**

Zona	Regione	2005	2006	Percentuale
Nord Ovest	PIEMONTE	37.150	37.062	-0,24 %
	LOMBARDIA	63.965	68.462	7,03 %
	LIGURIA	6.612	7.592	14,81 %
<b>Nord Ovest</b>	<b>Totale:</b>	<b>107.727</b>	<b>113.116</b>	<b>5,00 %</b>

Zona	Regione	2005	2006	Percentuale
Nord Est	VENETO	34.284	39.211	14,37 %
	FRIULI V. GIULIA	6.448	6.557	1,69 %
	EMILIA ROMAGNA	28.506	31.013	8,80 %
<b>Nord Est</b>	<b>Totale:</b>	<b>69.237</b>	<b>76.781</b>	<b>10,90 %</b>

Zona	Regione	2005	2006	Percentuale
Centro	TOSCANA	29.003	30.522	5,24 %
	UMBRIA	8.283	8.291	0,10 %
	MARCHE	12.039	12.696	5,46 %
	LAZIO	46.226	49.808	7,75 %
<b>Centro</b>	<b>Totale:</b>	<b>95.550</b>	<b>101.318</b>	<b>6,04 %</b>

Zona	Regione	2005	2006	Percentuale
Sud	ABRUZZO	16.777	15.792	-5,87 %
	MOLISE	2.288	2.313	1,06 %
	CAMPANIA	25.526	27.906	9,32 %
	PUGLIA	20.594	22.026	6,95 %
	BASILICATA	4.571	4.483	-1,92 %
	CALABRIA	35.133	36.203	3,05 %
<b>Sud</b>	<b>Totale:</b>	<b>104.889</b>	<b>108.722</b>	<b>3,65 %</b>

Zona	Regione	2005	2006	Percentuale
Isole	SICILIA	18.175	19.878	9,37 %
	SARDEGNA	8.491	7.351	-13,43 %
<b>Isole</b>	<b>Totale:</b>	<b>26.666</b>	<b>27.229</b>	<b>2,11 %</b>

<b>Totale Generale:</b>	<b>404.069</b>	<b>427.166</b>	<b>5,72 %</b>
-------------------------	----------------	----------------	---------------



**Prospetto n. 214****Province. Spese. Titolo 1 intervento 7: imposte e tasse**

(importi in migliaia di euro)

**Impegni in conto competenza**

Zona	Regione	2005	2006	Percentuale
Nord Ovest	PIEMONTE	15.546	17.172	10,46 %
	LOMBARDIA	22.473	22.919	1,99 %
	LIGURIA	5.949	6.291	5,74 %
<b>Nord Ovest</b>	<b>Totale:</b>	<b>43.967</b>	<b>46.382</b>	<b>5,49 %</b>

Zona	Regione	2005	2006	Percentuale
Nord Est	VENETO	11.967	12.238	2,26 %
	FRIULI V. GIULIA	3.479	3.400	-2,26 %
	EMILIA ROMAGNA	14.789	15.066	1,87 %
<b>Nord Est</b>	<b>Totale:</b>	<b>30.235</b>	<b>30.704</b>	<b>1,55 %</b>

Zona	Regione	2005	2006	Percentuale
Centro	TOSCANA	15.743	15.958	1,37 %
	UMBRIA	3.752	4.079	8,73 %
	MARCHE	6.937	7.195	3,72 %
	LAZIO	14.087	12.424	-11,80 %
<b>Centro</b>	<b>Totale:</b>	<b>40.518</b>	<b>39.656</b>	<b>-2,13 %</b>

Zona	Regione	2005	2006	Percentuale
Sud	ABRUZZO	5.346	6.134	14,73 %
	MOLISE	1.287	4.439	244,90 %
	CAMPANIA	11.104	12.585	13,34 %
	PUGLIA	8.360	9.235	10,47 %
	BASILICATA	3.431	3.333	-2,86 %
	CALABRIA	6.428	6.430	0,03 %
<b>Sud</b>	<b>Totale:</b>	<b>35.956</b>	<b>42.157</b>	<b>17,25 %</b>

Zona	Regione	2005	2006	Percentuale
Isole	SICILIA	14.337	19.065	32,98 %
	SARDEGNA	3.883	4.703	21,12 %
<b>Isole</b>	<b>Totale:</b>	<b>18.220</b>	<b>23.768</b>	<b>30,45 %</b>

<b>Totale Generale:</b>	<b>168.897</b>	<b>182.668</b>	<b>8,15 %</b>
-------------------------	----------------	----------------	---------------



**Prospetto n. 215****Province. Spese. Titolo 1 intervento 8: oneri straordinari della gestione corrente**

(importi in migliaia di euro)

**Impegni in conto competenza**

Zona	Regione	2005	2006	Percentuale
Nord Ovest	PIEMONTE	2.941	1.608	-45,33 %
	LOMBARDIA	83.386	3.709	-95,55 %
	LIGURIA	390	900	130,89 %
<b>Nord Ovest</b>	<b>Totale:</b>	<b>86.717</b>	<b>6.217</b>	<b>-92,83 %</b>

Zona	Regione	2005	2006	Percentuale
Nord Est	VENETO	2.726	4.424	62,29 %
	FRIULI V. GIULIA	2.340	2.032	-13,14 %
	EMILIA ROMAGNA	5.670	2.481	-56,24 %
<b>Nord Est</b>	<b>Totale:</b>	<b>10.736</b>	<b>8.937</b>	<b>-16,75 %</b>

Zona	Regione	2005	2006	Percentuale
Centro	TOSCANA	3.968	2.469	-37,79 %
	UMBRIA	531	350	-34,09 %
	MARCHE	8.115	3.420	-57,86 %
	LAZIO	6.805	3.584	-47,33 %
<b>Centro</b>	<b>Totale:</b>	<b>19.419</b>	<b>9.823</b>	<b>-49,42 %</b>

Zona	Regione	2005	2006	Percentuale
Sud	ABRUZZO	6.887	4.156	-39,66 %
	MOLISE	662	386	-41,64 %
	CAMPANIA	3.676	8.327	126,51 %
	PUGLIA	6.821	7.187	5,36 %
	BASILICATA	1.739	1.566	-9,91 %
	CALABRIA	8.590	9.267	7,88 %
	<b>Sud</b>	<b>Totale:</b>	<b>28.376</b>	<b>30.889</b>

Zona	Regione	2005	2006	Percentuale
Isole	SICILIA	9.151	8.128	-11,18 %
	SARDEGNA	3.443	2.113	-38,61 %
<b>Isole</b>	<b>Totale:</b>	<b>12.593</b>	<b>10.241</b>	<b>-18,68 %</b>

<b>Totale Generale:</b>	<b>157.842</b>	<b>66.107</b>	<b>-58,12 %</b>
-------------------------	----------------	---------------	-----------------

**Prospetto n. 216****Province. Spese. Titolo 1 intervento 9: ammortamenti di esercizio** (importi in migliaia di euro)**Impegni in conto competenza**

Zona	Regione	2005	2006	Percentuale
Nord Ovest	PIEMONTE	0	0	p.n.c.
	LOMBARDIA	0	0	p.n.c.
	LIGURIA	0	0	p.n.c.
<b>Nord Ovest</b>	<b>Totale:</b>	<b>0</b>	<b>0</b>	<b>p.n.c.</b>

Zona	Regione	2005	2006	Percentuale
Nord Est	VENETO	0	0	p.n.c.
	FRIULI V. GIULIA	0	0	p.n.c.
	EMILIA ROMAGNA	0	0	p.n.c.
<b>Nord Est</b>	<b>Totale:</b>	<b>0</b>	<b>0</b>	<b>p.n.c.</b>

Zona	Regione	2005	2006	Percentuale
Centro	TOSCANA	0	0	p.n.c.
	UMBRIA	0	0	p.n.c.
	MARCHE	0	0	p.n.c.
	LAZIO	0	0	p.n.c.
<b>Centro</b>	<b>Totale:</b>	<b>0</b>	<b>0</b>	<b>p.n.c.</b>

Zona	Regione	2005	2006	Percentuale
Sud	ABRUZZO	0	0	p.n.c.
	MOLISE	0	0	p.n.c.
	CAMPANIA	27	0	-100,00 %
	PUGLIA	0	0	p.n.c.
	BASILICATA	0	0	p.n.c.
	CALABRIA	0	0	p.n.c.
<b>Sud</b>	<b>Totale:</b>	<b>27</b>	<b>0</b>	<b>-100,00 %</b>

Zona	Regione	2005	2006	Percentuale
Isole	SICILIA	0	0	p.n.c.
	SARDEGNA	0	0	p.n.c.
<b>Isole</b>	<b>Totale:</b>	<b>0</b>	<b>0</b>	<b>p.n.c.</b>

<b>Totale Generale:</b>	<b>27</b>	<b>0</b>	<b>-100,00 %</b>
-------------------------	-----------	----------	------------------

**Prospetto n. 217****Province. Spese. Titolo 1 intervento 10: fondo svalutazione crediti** (importi in migliaia di euro)**Impegni in conto competenza**

Zona	Regione	2005	2006	Percentuale
Nord Ovest	PIEMONTE	0	0	p.n.c.
	LOMBARDIA	0	0	p.n.c.
	LIGURIA	0	0	p.n.c.
<b>Nord Ovest</b>	<b>Totale:</b>	<b>0</b>	<b>0</b>	<b>p.n.c.</b>

Zona	Regione	2005	2006	Percentuale
Nord Est	VENETO	0	0	p.n.c.
	FRIULI V. GIULIA	0	0	p.n.c.
	EMILIA ROMAGNA	0	0	p.n.c.
<b>Nord Est</b>	<b>Totale:</b>	<b>0</b>	<b>0</b>	<b>p.n.c.</b>

Zona	Regione	2005	2006	Percentuale
Centro	TOSCANA	0	0	p.n.c.
	UMBRIA	0	0	p.n.c.
	MARCHE	0	0	p.n.c.
	LAZIO	0	0	p.n.c.
<b>Centro</b>	<b>Totale:</b>	<b>0</b>	<b>0</b>	<b>p.n.c.</b>

Zona	Regione	2005	2006	Percentuale
Sud	ABRUZZO	0	0	p.n.c.
	MOLISE	0	0	p.n.c.
	CAMPANIA	0	0	p.n.c.
	PUGLIA	0	0	p.n.c.
	BASILICATA	0	0	p.n.c.
	CALABRIA	0	0	p.n.c.
<b>Sud</b>	<b>Totale:</b>	<b>0</b>	<b>0</b>	<b>p.n.c.</b>

Zona	Regione	2005	2006	Percentuale
Isole	SICILIA	0	0	p.n.c.
	SARDEGNA	0	0	p.n.c.
<b>Isole</b>	<b>Totale:</b>	<b>0</b>	<b>0</b>	<b>p.n.c.</b>

<b>Totale Generale:</b>	<b>0</b>	<b>0</b>	<b>p.n.c.</b>
-------------------------	----------	----------	---------------

**Prospetto n. 218****Province. Spese. Titolo 1 intervento 11: fondo di riserva**

(importi in migliaia di euro)

**Impegni in conto competenza**

Zona	Regione	2005	2006	Percentuale
Nord Ovest	PIEMONTE	0	0	p.n.c.
	LOMBARDIA	0	0	p.n.c.
	LIGURIA	0	0	p.n.c.
<b>Nord Ovest</b>	<b>Totale:</b>	<b>0</b>	<b>0</b>	<b>p.n.c.</b>

Zona	Regione	2005	2006	Percentuale
Nord Est	VENETO	0	0	p.n.c.
	FRIULI V. GIULIA	0	0	p.n.c.
	EMILIA ROMAGNA	0	0	p.n.c.
<b>Nord Est</b>	<b>Totale:</b>	<b>0</b>	<b>0</b>	<b>p.n.c.</b>

Zona	Regione	2005	2006	Percentuale
Centro	TOSCANA	0	0	p.n.c.
	UMBRIA	0	0	p.n.c.
	MARCHE	0	0	p.n.c.
	LAZIO	0	0	p.n.c.
<b>Centro</b>	<b>Totale:</b>	<b>0</b>	<b>0</b>	<b>p.n.c.</b>

Zona	Regione	2005	2006	Percentuale
Sud	ABRUZZO	0	0	p.n.c.
	MOLISE	0	0	p.n.c.
	CAMPANIA	0	0	p.n.c.
	PUGLIA	0	0	p.n.c.
	BASILICATA	0	0	p.n.c.
	CALABRIA	0	0	p.n.c.
<b>Sud</b>	<b>Totale:</b>	<b>0</b>	<b>0</b>	<b>p.n.c.</b>

Zona	Regione	2005	2006	Percentuale
Isole	SICILIA	0	0	p.n.c.
	SARDEGNA	0	0	p.n.c.
<b>Isole</b>	<b>Totale:</b>	<b>0</b>	<b>0</b>	<b>p.n.c.</b>

<b>Totale Generale:</b>	<b>0</b>	<b>0</b>	<b>p.n.c.</b>
-------------------------	----------	----------	---------------

**Prospetto n. 219****Province. Spese. Titolo 1: totale interventi**

(importi in migliaia di euro)

**Impegni in conto competenza**

Zona	Regione	2005	2006	Percentuale
Nord Ovest	PIEMONTE	852.131	844.133	-0,94 %
	LOMBARDIA	1.179.208	1.152.600	-2,26 %
	LIGURIA	280.668	276.137	-1,61 %
<b>Nord Ovest</b>	<b>Totale:</b>	<b>2.312.007</b>	<b>2.272.870</b>	<b>-1,69 %</b>

Zona	Regione	2005	2006	Percentuale
Nord Est	VENETO	563.293	552.709	-1,88 %
	FRIULI V. GIULIA	234.421	249.274	6,34 %
	EMILIA ROMAGNA	673.406	692.738	2,87 %
<b>Nord Est</b>	<b>Totale:</b>	<b>1.471.119</b>	<b>1.494.722</b>	<b>1,60 %</b>

Zona	Regione	2005	2006	Percentuale
Centro	TOSCANA	722.160	718.112	-0,56 %
	UMBRIA	177.988	169.451	-4,80 %
	MARCHE	283.348	305.886	7,95 %
	LAZIO	646.599	651.652	0,78 %
<b>Centro</b>	<b>Totale:</b>	<b>1.830.094</b>	<b>1.845.100</b>	<b>0,82 %</b>

Zona	Regione	2005	2006	Percentuale
Sud	ABRUZZO	185.788	178.494	-3,93 %
	MOLISE	49.622	51.482	3,75 %
	CAMPANIA	968.708	779.409	-19,54 %
	PUGLIA	426.686	401.747	-5,84 %
	BASILICATA	137.318	127.565	-7,10 %
	CALABRIA	288.703	293.581	1,69 %
<b>Sud</b>	<b>Totale:</b>	<b>2.056.825</b>	<b>1.832.277</b>	<b>-10,92 %</b>

Zona	Regione	2005	2006	Percentuale
Isole	SICILIA	617.979	592.501	-4,12 %
	SARDEGNA	181.341	176.238	-2,81 %
<b>Isole</b>	<b>Totale:</b>	<b>799.320</b>	<b>768.738</b>	<b>-3,83 %</b>

<b>Totale Generale:</b>	<b>8.469.365</b>	<b>8.213.708</b>	<b>-3,02 %</b>
-------------------------	------------------	------------------	----------------

**Prospetto n. 220****Province. Spese. Titolo 2: spese in conto capitale****Stanziamenti in conto competenza**

(importi in migliaia di euro)

Zona	Regione	2005	2006	Percentuale
Nord Ovest	PIEMONTE	518.617	486.664	-6,16 %
	LOMBARDIA	1.449.553	1.186.814	-18,13 %
	LIGURIA	268.744	182.783	-31,99 %
<b>Nord Ovest</b>	<b>Totale:</b>	<b>2.236.914</b>	<b>1.856.261</b>	<b>-17,02 %</b>

Zona	Regione	2005	2006	Percentuale
Nord Est	VENETO	1.151.584	690.150	-40,07 %
	FRIULI V. GIULIA	495.924	299.329	-39,64 %
	EMILIA ROMAGNA	662.713	651.385	-1,71 %
<b>Nord Est</b>	<b>Totale:</b>	<b>2.310.220</b>	<b>1.640.863</b>	<b>-28,97 %</b>

Zona	Regione	2005	2006	Percentuale
Centro	TOSCANA	620.188	637.334	2,76 %
	UMBRIA	76.090	62.259	-18,18 %
	MARCHE	222.386	163.771	-26,36 %
	LAZIO	663.891	635.991	-4,20 %
<b>Centro</b>	<b>Totale:</b>	<b>1.582.555</b>	<b>1.499.355</b>	<b>-5,26 %</b>

Zona	Regione	2005	2006	Percentuale
Sud	ABRUZZO	155.112	164.965	6,35 %
	MOLISE	67.038	85.020	26,82 %
	CAMPANIA	1.191.856	1.623.881	36,25 %
	PUGLIA	481.678	467.302	-2,98 %
	BASILICATA	274.483	143.024	-47,89 %
	CALABRIA	699.785	537.736	-23,16 %
<b>Sud</b>	<b>Totale:</b>	<b>2.869.953</b>	<b>3.021.929</b>	<b>5,30 %</b>

Zona	Regione	2005	2006	Percentuale
Isole	SICILIA	2.802.991	2.540.706	-9,36 %
	SARDEGNA	108.150	151.464	40,05 %
<b>Isole</b>	<b>Totale:</b>	<b>2.911.141</b>	<b>2.692.170</b>	<b>-7,52 %</b>

<b>Totale Generale:</b>	<b>11.910.782</b>	<b>10.710.578</b>	<b>-10,08 %</b>
-------------------------	-------------------	-------------------	-----------------

**Prospetto n. 221****Province. Spese. Titolo 2: spese in conto capitale****Impegni in conto competenza**

(importi in migliaia di euro)

Zona	Regione	2005	2006	Percentuale
Nord Ovest	PIEMONTE	225.497	331.267	46,90 %
	LOMBARDIA	1.069.949	909.958	-14,95 %
	LIGURIA	251.810	127.022	-49,56 %
<b>Nord Ovest</b>	<b>Totale:</b>	<b>1.547.256</b>	<b>1.368.247</b>	<b>-11,57 %</b>

Zona	Regione	2005	2006	Percentuale
Nord Est	VENETO	673.166	438.676	-34,83 %
	FRIULI V. GIULIA	191.388	145.849	-23,79 %
	EMILIA ROMAGNA	416.163	509.151	22,34 %
<b>Nord Est</b>	<b>Totale:</b>	<b>1.280.717</b>	<b>1.093.677</b>	<b>-14,60 %</b>

Zona	Regione	2005	2006	Percentuale
Centro	TOSCANA	360.629	371.702	3,07 %
	UMBRIA	64.545	49.397	-23,47 %
	MARCHE	184.345	120.968	-34,38 %
	LAZIO	400.322	292.102	-27,03 %
<b>Centro</b>	<b>Totale:</b>	<b>1.009.841</b>	<b>834.169</b>	<b>-17,40 %</b>

Zona	Regione	2005	2006	Percentuale
Sud	ABRUZZO	87.211	89.708	2,86 %
	MOLISE	31.454	30.417	-3,30 %
	CAMPANIA	426.461	761.139	78,48 %
	PUGLIA	399.403	244.941	-38,67 %
	BASILICATA	125.108	92.857	-25,78 %
	CALABRIA	231.625	358.743	54,88 %
<b>Sud</b>	<b>Totale:</b>	<b>1.301.261</b>	<b>1.577.805</b>	<b>21,25 %</b>

Zona	Regione	2005	2006	Percentuale
Isole	SICILIA	236.824	298.793	26,17 %
	SARDEGNA	73.706	102.496	39,06 %
<b>Isole</b>	<b>Totale:</b>	<b>310.531</b>	<b>401.289</b>	<b>29,23 %</b>

<b>Totale Generale:</b>	<b>5.449.607</b>	<b>5.275.187</b>	<b>-3,20 %</b>
-------------------------	------------------	------------------	----------------



**Prospetto n. 222****Province. Spese. Titolo 2: spese in conto capitale****Pagamenti in conto competenza**

(importi in migliaia di euro)

Zona	Regione	2005	2006	Percentuale
Nord Ovest	PIEMONTE	16.783	28.508	69,86 %
	LOMBARDIA	191.179	172.363	-9,84 %
	LIGURIA	176.946	50.862	-71,26 %
<b>Nord Ovest</b>	<b>Totale:</b>	<b>384.908</b>	<b>251.733</b>	<b>-34,60 %</b>

Zona	Regione	2005	2006	Percentuale
Nord Est	VENETO	294.472	141.827	-51,84 %
	FRIULI V. GIULIA	99.901	57.373	-42,57 %
	EMILIA ROMAGNA	86.971	216.949	149,45 %
<b>Nord Est</b>	<b>Totale:</b>	<b>481.344</b>	<b>416.149</b>	<b>-13,54 %</b>

Zona	Regione	2005	2006	Percentuale
Centro	TOSCANA	31.279	99.021	216,57 %
	UMBRIA	4.778	11.284	136,15 %
	MARCHE	37.559	32.224	-14,20 %
	LAZIO	151.628	145.981	-3,72 %
<b>Centro</b>	<b>Totale:</b>	<b>225.245</b>	<b>288.510</b>	<b>28,09 %</b>

Zona	Regione	2005	2006	Percentuale
Sud	ABRUZZO	27.734	49.438	78,26 %
	MOLISE	3.573	5.418	51,63 %
	CAMPANIA	42.448	108.964	156,70 %
	PUGLIA	48.239	60.538	25,49 %
	BASILICATA	2.404	6.108	154,04 %
	CALABRIA	30.420	23.683	-22,15 %
<b>Sud</b>	<b>Totale:</b>	<b>154.818</b>	<b>254.147</b>	<b>64,16 %</b>

Zona	Regione	2005	2006	Percentuale
Isole	SICILIA	39.019	49.169	26,01 %
	SARDEGNA	2.973	2.912	-2,05 %
<b>Isole</b>	<b>Totale:</b>	<b>41.993</b>	<b>52.081</b>	<b>24,03 %</b>

<b>Totale Generale:</b>	<b>1.288.307</b>	<b>1.262.621</b>	<b>-1,99 %</b>
-------------------------	------------------	------------------	----------------

**Prospetto n. 223****Province. Spese. Titolo 2: spese in conto capitale****Residui in conto competenza**

(importi in migliaia di euro)

Zona	Regione	2005	2006	Percentuale
Nord Ovest	PIEMONTE	208.714	302.759	45,06 %
	LOMBARDIA	878.770	737.595	-16,07 %
	LIGURIA	74.864	76.160	1,73 %
<b>Nord Ovest</b>	<b>Totale:</b>	<b>1.162.349</b>	<b>1.116.514</b>	<b>-3,94 %</b>

Zona	Regione	2005	2006	Percentuale
Nord Est	VENETO	378.695	296.849	-21,61 %
	FRIULI V. GIULIA	91.486	88.476	-3,29 %
	EMILIA ROMAGNA	329.192	292.202	-11,24 %
<b>Nord Est</b>	<b>Totale:</b>	<b>799.373</b>	<b>677.527</b>	<b>-15,24 %</b>

Zona	Regione	2005	2006	Percentuale
Centro	TOSCANA	329.349	272.682	-17,21 %
	UMBRIA	59.767	38.112	-36,23 %
	MARCHE	146.787	88.744	-39,54 %
	LAZIO	248.694	146.121	-41,24 %
<b>Centro</b>	<b>Totale:</b>	<b>784.597</b>	<b>545.659</b>	<b>-30,45 %</b>

Zona	Regione	2005	2006	Percentuale
Sud	ABRUZZO	59.477	40.270	-32,29 %
	MOLISE	27.881	25.000	-10,34 %
	CAMPANIA	384.013	652.176	69,83 %
	PUGLIA	351.163	184.403	-47,49 %
	BASILICATA	122.704	86.749	-29,30 %
	CALABRIA	201.205	335.060	66,53 %
<b>Sud</b>	<b>Totale:</b>	<b>1.146.443</b>	<b>1.323.658</b>	<b>15,46 %</b>

Zona	Regione	2005	2006	Percentuale
Isole	SICILIA	197.805	249.624	26,20 %
	SARDEGNA	70.733	99.584	40,79 %
<b>Isole</b>	<b>Totale:</b>	<b>268.538</b>	<b>349.208</b>	<b>30,04 %</b>

<b>Totale Generale:</b>	<b>4.161.300</b>	<b>4.012.566</b>	<b>-3,57 %</b>
-------------------------	------------------	------------------	----------------

**Prospetto n. 224****Province. Spese. Titolo 2: spese in conto capitale****Impegni in conto residui**

(importi in migliaia di euro)

Zona	Regione	2005	2006	Percentuale
Nord Ovest	PIEMONTE	1.019.995	971.247	-4,78 %
	LOMBARDIA	2.187.742	2.284.705	4,43 %
	LIGURIA	195.694	203.610	4,05 %
<b>Nord Ovest</b>	<b>Totale:</b>	<b>3.403.431</b>	<b>3.459.562</b>	<b>1,65 %</b>

Zona	Regione	2005	2006	Percentuale
Nord Est	VENETO	949.783	1.060.560	11,66 %
	FRIULI V. GIULIA	367.841	382.115	3,88 %
	EMILIA ROMAGNA	1.069.663	1.056.185	-1,26 %
<b>Nord Est</b>	<b>Totale:</b>	<b>2.387.287</b>	<b>2.498.860</b>	<b>4,67 %</b>

Zona	Regione	2005	2006	Percentuale
Centro	TOSCANA	1.237.517	1.300.920	5,12 %
	UMBRIA	118.046	137.258	16,28 %
	MARCHE	316.242	384.220	21,50 %
	LAZIO	953.878	1.033.124	8,31 %
<b>Centro</b>	<b>Totale:</b>	<b>2.625.682</b>	<b>2.855.521</b>	<b>8,75 %</b>

Zona	Regione	2005	2006	Percentuale
Sud	ABRUZZO	353.364	334.708	-5,28 %
	MOLISE	152.443	161.845	6,17 %
	CAMPANIA	1.468.381	1.525.337	3,88 %
	PUGLIA	572.397	663.824	15,97 %
	BASILICATA	243.557	338.408	38,94 %
	CALABRIA	1.117.441	1.069.928	-4,25 %
<b>Sud</b>	<b>Totale:</b>	<b>3.907.583</b>	<b>4.094.050</b>	<b>4,77 %</b>

Zona	Regione	2005	2006	Percentuale
Isole	SICILIA	938.305	943.407	0,54 %
	SARDEGNA	423.949	416.853	-1,67 %
<b>Isole</b>	<b>Totale:</b>	<b>1.362.254</b>	<b>1.360.261</b>	<b>-0,15 %</b>

<b>Totale Generale:</b>	<b>13.686.237</b>	<b>14.268.253</b>	<b>4,25 %</b>
-------------------------	-------------------	-------------------	---------------

**Prospetto n. 225****Province. Spese. Titolo 2: spese in conto capitale****Pagamenti in conto residui**

(importi in migliaia di euro)

Zona	Regione	2005	2006	Percentuale
Nord Ovest	PIEMONTE	234.028	234.460	0,18 %
	LOMBARDIA	484.547	523.371	8,01 %
	LIGURIA	63.544	62.934	-0,96 %
<b>Nord Ovest</b>	<b>Totale:</b>	<b>782.119</b>	<b>820.765</b>	<b>4,94 %</b>

Zona	Regione	2005	2006	Percentuale
Nord Est	VENETO	249.922	271.870	8,78 %
	FRIULI V. GIULIA	72.390	85.357	17,91 %
	EMILIA ROMAGNA	316.326	320.079	1,19 %
<b>Nord Est</b>	<b>Totale:</b>	<b>638.639</b>	<b>677.306</b>	<b>6,05 %</b>

Zona	Regione	2005	2006	Percentuale
Centro	TOSCANA	227.484	266.222	17,03 %
	UMBRIA	35.218	40.043	13,70 %
	MARCHE	72.877	117.266	60,91 %
	LAZIO	135.228	270.681	100,17 %
<b>Centro</b>	<b>Totale:</b>	<b>470.808</b>	<b>694.211</b>	<b>47,45 %</b>

Zona	Regione	2005	2006	Percentuale
Sud	ABRUZZO	69.853	81.070	16,06 %
	MOLISE	16.916	25.650	51,63 %
	CAMPANIA	241.739	261.434	8,15 %
	PUGLIA	98.956	109.439	10,59 %
	BASILICATA	27.750	45.226	62,98 %
	CALABRIA	160.845	150.274	-6,57 %
<b>Sud</b>	<b>Totale:</b>	<b>616.059</b>	<b>673.093</b>	<b>9,26 %</b>

Zona	Regione	2005	2006	Percentuale
Isole	SICILIA	167.523	119.662	-28,57 %
	SARDEGNA	70.086	75.103	7,16 %
<b>Isole</b>	<b>Totale:</b>	<b>237.609</b>	<b>194.765</b>	<b>-18,03 %</b>

<b>Totale Generale:</b>	<b>2.745.234</b>	<b>3.060.140</b>	<b>11,47 %</b>
-------------------------	------------------	------------------	----------------

**Prospetto n. 226****Province. Spese. Titolo 2: spese in conto capitale****Residui in conto residui**

(importi in migliaia di euro)

Zona	Regione	2005	2006	Percentuale
Nord Ovest	PIEMONTE	785.967	736.787	-6,26 %
	LOMBARDIA	1.703.195	1.761.334	3,41 %
	LIGURIA	132.150	140.676	6,45 %
<b>Nord Ovest</b>	<b>Totale:</b>	<b>2.621.312</b>	<b>2.638.797</b>	<b>0,67 %</b>

Zona	Regione	2005	2006	Percentuale
Nord Est	VENETO	699.860	788.690	12,69 %
	FRIULI V. GIULIA	295.451	296.758	0,44 %
	EMILIA ROMAGNA	753.336	736.106	-2,29 %
<b>Nord Est</b>	<b>Totale:</b>	<b>1.748.648</b>	<b>1.821.554</b>	<b>4,17 %</b>

Zona	Regione	2005	2006	Percentuale
Centro	TOSCANA	1.010.032	1.034.699	2,44 %
	UMBRIA	82.828	97.214	17,37 %
	MARCHE	243.364	266.954	9,69 %
	LAZIO	818.650	762.443	-6,87 %
<b>Centro</b>	<b>Totale:</b>	<b>2.154.874</b>	<b>2.161.310</b>	<b>0,30 %</b>

Zona	Regione	2005	2006	Percentuale
Sud	ABRUZZO	283.511	253.638	-10,54 %
	MOLISE	135.528	136.195	0,49 %
	CAMPANIA	1.226.642	1.263.903	3,04 %
	PUGLIA	473.441	554.385	17,10 %
	BASILICATA	215.807	293.181	35,85 %
	CALABRIA	956.596	919.654	-3,86 %
<b>Sud</b>	<b>Totale:</b>	<b>3.291.524</b>	<b>3.420.957</b>	<b>3,93 %</b>

Zona	Regione	2005	2006	Percentuale
Isole	SICILIA	770.783	823.745	6,87 %
	SARDEGNA	353.862	341.750	-3,42 %
<b>Isole</b>	<b>Totale:</b>	<b>1.124.645</b>	<b>1.165.495</b>	<b>3,63 %</b>

<b>Totale Generale:</b>	<b>10.941.004</b>	<b>11.208.113</b>	<b>2,44 %</b>
-------------------------	-------------------	-------------------	---------------

**Prospetto n. 227****Province. Spese. Titolo 2: spese in conto capitale****Pagamenti totali**

(importi in migliaia di euro)

Zona	Regione	2005	2006	Percentuale
Nord Ovest	PIEMONTE	250.811	262.968	4,85 %
	LOMBARDIA	675.726	695.734	2,96 %
	LIGURIA	240.490	113.796	-52,68 %
<b>Nord Ovest</b>	<b>Totale:</b>	<b>1.167.027</b>	<b>1.072.497</b>	<b>-8,10 %</b>

Zona	Regione	2005	2006	Percentuale
Nord Est	VENETO	544.394	413.697	-24,01 %
	FRIULI V. GIULIA	172.292	142.730	-17,16 %
	EMILIA ROMAGNA	403.297	537.028	33,16 %
<b>Nord Est</b>	<b>Totale:</b>	<b>1.119.983</b>	<b>1.093.455</b>	<b>-2,37 %</b>

Zona	Regione	2005	2006	Percentuale
Centro	TOSCANA	258.764	365.242	41,15 %
	UMBRIA	39.996	51.327	28,33 %
	MARCHE	110.436	149.490	35,36 %
	LAZIO	286.856	416.662	45,25 %
<b>Centro</b>	<b>Totale:</b>	<b>696.052</b>	<b>982.722</b>	<b>41,19 %</b>

Zona	Regione	2005	2006	Percentuale
Sud	ABRUZZO	97.587	130.508	33,74 %
	MOLISE	20.489	31.068	51,63 %
	CAMPANIA	284.187	370.397	30,34 %
	PUGLIA	147.196	169.976	15,48 %
	BASILICATA	30.154	51.334	70,24 %
	CALABRIA	191.265	173.956	-9,05 %
<b>Sud</b>	<b>Totale:</b>	<b>770.877</b>	<b>927.240</b>	<b>20,28 %</b>

Zona	Regione	2005	2006	Percentuale
Isole	SICILIA	206.542	168.831	-18,26 %
	SARDEGNA	73.060	78.016	6,78 %
<b>Isole</b>	<b>Totale:</b>	<b>279.602</b>	<b>246.847</b>	<b>-11,71 %</b>

<b>Totale Generale:</b>	<b>4.033.540</b>	<b>4.322.761</b>	<b>7,17 %</b>
-------------------------	------------------	------------------	---------------



**Prospetto n. 228****Province. Spese. Titolo 2: spese in conto capitale****Totale dei residui passivi da riportare**

(importi in migliaia di euro)

Zona	Regione	2005	2006	Percentuale
Nord Ovest	PIEMONTE	994.682	1.039.546	4,51 %
	LOMBARDIA	2.581.965	2.498.928	-3,22 %
	LIGURIA	207.015	216.837	4,74 %
<b>Nord Ovest</b>	<b>Totale:</b>	<b>3.783.661</b>	<b>3.755.311</b>	<b>-0,75 %</b>

Zona	Regione	2005	2006	Percentuale
Nord Est	VENETO	1.078.555	1.085.539	0,65 %
	FRIULI V. GIULIA	386.937	385.234	-0,44 %
	EMILIA ROMAGNA	1.082.529	1.028.308	-5,01 %
<b>Nord Est</b>	<b>Totale:</b>	<b>2.548.021</b>	<b>2.499.081</b>	<b>-1,92 %</b>

Zona	Regione	2005	2006	Percentuale
Centro	TOSCANA	1.339.382	1.307.380	-2,39 %
	UMBRIA	142.594	135.327	-5,10 %
	MARCHE	390.151	355.698	-8,83 %
	LAZIO	1.067.344	908.564	-14,88 %
<b>Centro</b>	<b>Totale:</b>	<b>2.939.471</b>	<b>2.706.969</b>	<b>-7,91 %</b>

Zona	Regione	2005	2006	Percentuale
Sud	ABRUZZO	342.988	293.908	-14,31 %
	MOLISE	163.409	161.194	-1,36 %
	CAMPANIA	1.610.655	1.916.079	18,96 %
	PUGLIA	824.605	738.788	-10,41 %
	BASILICATA	338.510	379.930	12,24 %
	CALABRIA	1.157.801	1.254.715	8,37 %
<b>Sud</b>	<b>Totale:</b>	<b>4.437.968</b>	<b>4.744.615</b>	<b>6,91 %</b>

Zona	Regione	2005	2006	Percentuale
Isole	SICILIA	968.588	1.073.369	10,82 %
	SARDEGNA	424.595	441.334	3,94 %
<b>Isole</b>	<b>Totale:</b>	<b>1.393.183</b>	<b>1.514.703</b>	<b>8,72 %</b>

<b>Totale Generale:</b>	<b>15.102.304</b>	<b>15.220.679</b>	<b>0,78 %</b>
-------------------------	-------------------	-------------------	---------------



**Prospetto n. 229****Province. Spese. Titolo 2 intervento 1: acquisizione di beni immobili** (Importi in migliaia di euro)**Impegni in conto competenza**

Zona	Regione	2005	2006	Percentuale
Nord Ovest	PIEMONTE	151.609	237.938	56,94 %
	LOMBARDIA	427.476	447.806	4,76 %
	LIGURIA	70.399	67.129	-4,64 %
<b>Nord Ovest</b>	<b>Totale:</b>	<b>649.483</b>	<b>752.873</b>	<b>15,92 %</b>

Zona	Regione	2005	2006	Percentuale
Nord Est	VENETO	302.166	266.437	-11,82 %
	FRIULI V. GIULIA	60.955	64.318	5,52 %
	EMILIA ROMAGNA	230.881	205.768	-10,88 %
<b>Nord Est</b>	<b>Totale:</b>	<b>594.003</b>	<b>536.523</b>	<b>-9,68 %</b>

Zona	Regione	2005	2006	Percentuale
Centro	TOSCANA	251.448	226.667	-9,86 %
	UMBRIA	60.896	42.342	-30,47 %
	MARCHE	104.045	83.494	-19,75 %
	LAZIO	211.665	139.097	-34,28 %
<b>Centro</b>	<b>Totale:</b>	<b>628.054</b>	<b>491.600</b>	<b>-21,73 %</b>

Zona	Regione	2005	2006	Percentuale
Sud	ABRUZZO	57.206	39.017	-31,80 %
	MOLISE	5.854	9.035	54,34 %
	CAMPANIA	338.591	354.413	4,67 %
	PUGLIA	347.472	177.716	-48,85 %
	BASILICATA	123.235	89.801	-27,13 %
	CALABRIA	209.540	223.786	6,80 %
<b>Sud</b>	<b>Totale:</b>	<b>1.081.898</b>	<b>893.769</b>	<b>-17,39 %</b>

Zona	Regione	2005	2006	Percentuale
Isole	SICILIA	185.698	228.977	23,31 %
	SARDEGNA	65.218	91.548	40,37 %
<b>Isole</b>	<b>Totale:</b>	<b>250.916</b>	<b>320.525</b>	<b>27,74 %</b>

<b>Totale Generale:</b>	<b>3.204.353</b>	<b>2.995.289</b>	<b>-6,52 %</b>
-------------------------	------------------	------------------	----------------

**Prospetto n. 230****Province. Spese. Titolo 2 intervento 2: espropri e servitù onerose** (importi in migliaia di euro)**Impegni in conto competenza**

Zona	Regione	2005	2006	Percentuale
Nord Ovest	PIEMONTE	1.065	6.786	537,34 %
	LOMBARDIA	9.625	3.111	-67,68 %
	LIGURIA	456	178	-60,95 %
<b>Nord Ovest</b>	<b>Totale:</b>	<b>11.146</b>	<b>10.075</b>	<b>-9,61 %</b>

Zona	Regione	2005	2006	Percentuale
Nord Est	VENETO	850	2.438	186,94 %
	FRIULI V. GIULIA	40	1.811	4426,49 %
	EMILIA ROMAGNA	1.263	4.060	221,51 %
<b>Nord Est</b>	<b>Totale:</b>	<b>2.152</b>	<b>8.308</b>	<b>286,01 %</b>

Zona	Regione	2005	2006	Percentuale
Centro	TOSCANA	6.256	1.564	-75,00 %
	UMBRIA	0	0	p.n.c.
	MARCHE	1.084	95	-91,27 %
	LAZIO	669	690	3,14 %
<b>Centro</b>	<b>Totale:</b>	<b>8.009</b>	<b>2.349</b>	<b>-70,67 %</b>

Zona	Regione	2005	2006	Percentuale
Sud	ABRUZZO	1.865	521	-72,06 %
	MOLISE	0	1	p.n.c.
	CAMPANIA	6.855	5.479	-20,08 %
	PUGLIA	15	309	1971,60 %
	BASILICATA	341	0	-100,00 %
	CALABRIA	142	253	78,17 %
<b>Sud</b>	<b>Totale:</b>	<b>9.219</b>	<b>6.562</b>	<b>-28,81 %</b>

Zona	Regione	2005	2006	Percentuale
Isole	SICILIA	3.029	3.177	4,89 %
	SARDEGNA	400	1.159	189,76 %
<b>Isole</b>	<b>Totale:</b>	<b>3.429</b>	<b>4.336</b>	<b>26,46 %</b>

<b>Totale Generale:</b>	<b>33.955</b>	<b>31.630</b>	<b>-6,85 %</b>
-------------------------	---------------	---------------	----------------

**Prospetto n. 231****Province. Spese. Titolo 2 intervento 3: acquisto beni speciali per realizzazioni in economia**

(importi in migliaia di euro)

**Impegni in conto competenza**

Zona	Regione	2005	2006	Percentuale
Nord Ovest	PIEMONTE	0	230	p.n.c.
	LOMBARDIA	808	918	13,61 %
	LIGURIA	7	109	1492,58 %
<b>Nord Ovest</b>	<b>Totale:</b>	<b>815</b>	<b>1.257</b>	<b>54,30 %</b>

Zona	Regione	2005	2006	Percentuale
Nord Est	VENETO	115	0	-100,00 %
	FRIULI V. GIULIA	75	180	140,00 %
	EMILIA ROMAGNA	3.380	2.727	-19,34 %
<b>Nord Est</b>	<b>Totale:</b>	<b>3.570</b>	<b>2.907</b>	<b>-18,59 %</b>

Zona	Regione	2005	2006	Percentuale
Centro	TOSCANA	471	322	-31,58 %
	UMBRIA	0	0	p.n.c.
	MARCHE	0	0	p.n.c.
	LAZIO	507	860	69,74 %
<b>Centro</b>	<b>Totale:</b>	<b>978</b>	<b>1.182</b>	<b>20,91 %</b>

Zona	Regione	2005	2006	Percentuale
Sud	ABRUZZO	25	32	28,00 %
	MOLISE	23.388	21.073	-9,90 %
	CAMPANIA	58	0	-100,00 %
	PUGLIA	0	243	p.n.c.
	BASILICATA	0	0	p.n.c.
	CALABRIA	934	994	6,44 %
	<b>Sud</b>	<b>Totale:</b>	<b>24.404</b>	<b>22.341</b>

Zona	Regione	2005	2006	Percentuale
Isole	SICILIA	1.655	25	-98,49 %
	SARDEGNA	0	140	p.n.c.
<b>Isole</b>	<b>Totale:</b>	<b>1.655</b>	<b>165</b>	<b>-90,02 %</b>

<b>Totale Generale:</b>	<b>31.422</b>	<b>27.853</b>	<b>-11,36 %</b>
-------------------------	---------------	---------------	-----------------

**Prospetto n. 232****Province. Spese. Titolo 2 intervento 4: utilizzo di beni di terzi per realizzazioni in economia**

(importi in migliaia di euro)

**Impegni in conto competenza**

Zona	Regione	2005	2006	Percentuale
Nord Ovest	PIEMONTE	0	125	p.n.c.
	LOMBARDIA	0	0	p.n.c.
	LIGURIA	0	0	p.n.c.
<b>Nord Ovest</b>	<b>Totale:</b>	<b>0</b>	<b>125</b>	<b>p.n.c.</b>

Zona	Regione	2005	2006	Percentuale
Nord Est	VENETO	213	128	-40,16 %
	FRIULI V. GIULIA	0	0	p.n.c.
	EMILIA ROMAGNA	10	8	-15,82 %
<b>Nord Est</b>	<b>Totale:</b>	<b>223</b>	<b>136</b>	<b>-39,07 %</b>

Zona	Regione	2005	2006	Percentuale
Centro	TOSCANA	188	186	-1,04 %
	UMBRIA	0	0	p.n.c.
	MARCHE	0	0	p.n.c.
	LAZIO	0	0	p.n.c.
<b>Centro</b>	<b>Totale:</b>	<b>188</b>	<b>186</b>	<b>-1,04 %</b>

Zona	Regione	2005	2006	Percentuale
Sud	ABRUZZO	0	0	p.n.c.
	MOLISE	0	0	p.n.c.
	CAMPANIA	0	0	p.n.c.
	PUGLIA	0	0	p.n.c.
	BASILICATA	0	0	p.n.c.
	CALABRIA	1.407	0	-100,00 %
<b>Sud</b>	<b>Totale:</b>	<b>1.407</b>	<b>0</b>	<b>-100,00 %</b>

Zona	Regione	2005	2006	Percentuale
Isole	SICILIA	0	0	p.n.c.
	SARDEGNA	0	120	p.n.c.
<b>Isole</b>	<b>Totale:</b>	<b>0</b>	<b>120</b>	<b>p.n.c.</b>

<b>Totale Generale:</b>	<b>1.818</b>	<b>566</b>	<b>-68,84 %</b>
-------------------------	--------------	------------	-----------------

**Prospetto n. 233****Province. Spese. Titolo 2 intervento 5: acquisizione di beni mobili, macchine ....**

(importi in migliaia di euro)

**Impegni in conto competenza**

Zona	Regione	2005	2006	Percentuale
Nord Ovest	PIEMONTE	11.021	11.582	5,09 %
	LOMBARDIA	175.178	26.801	-84,70 %
	LIGURIA	4.791	3.334	-30,41 %
<b>Nord Ovest</b>	<b>Totale:</b>	<b>190.990</b>	<b>41.718</b>	<b>-78,16 %</b>

Zona	Regione	2005	2006	Percentuale
Nord Est	VENETO	17.264	12.044	-30,24 %
	FRIULI V. GIULIA	66.974	41.028	-38,74 %
	EMILIA ROMAGNA	20.802	13.458	-35,30 %
<b>Nord Est</b>	<b>Totale:</b>	<b>105.040</b>	<b>66.530</b>	<b>-36,66 %</b>

Zona	Regione	2005	2006	Percentuale
Centro	TOSCANA	16.569	15.895	-4,07 %
	UMBRIA	2.227	3.214	44,30 %
	MARCHE	6.287	5.334	-15,16 %
	LAZIO	142.925	106.012	-25,83 %
<b>Centro</b>	<b>Totale:</b>	<b>168.008</b>	<b>130.454</b>	<b>-22,35 %</b>

Zona	Regione	2005	2006	Percentuale
Sud	ABRUZZO	3.322	3.437	3,48 %
	MOLISE	2.056	282	-86,29 %
	CAMPANIA	20.646	14.572	-29,42 %
	PUGLIA	10.407	5.668	-45,54 %
	BASILICATA	1.531	2.354	53,73 %
	CALABRIA	3.865	5.432	40,55 %
<b>Sud</b>	<b>Totale:</b>	<b>41.827</b>	<b>31.745</b>	<b>-24,10 %</b>

Zona	Regione	2005	2006	Percentuale
Isole	SICILIA	8.763	9.825	12,12 %
	SARDEGNA	5.371	5.904	9,93 %
<b>Isole</b>	<b>Totale:</b>	<b>14.134</b>	<b>15.729</b>	<b>11,29 %</b>

<b>Totale Generale:</b>	<b>519.998</b>	<b>286.176</b>	<b>-44,97 %</b>
-------------------------	----------------	----------------	-----------------

**Prospetto n. 234****Province. Spese. Titolo 2 intervento 6: incarichi professionali esterni** (importi in migliaia di euro)**Impegni in conto competenza**

Zona	Regione	2005	2006	Percentuale
Nord Ovest	PIEMONTE	2.901	12.152	318,92 %
	LOMBARDIA	13.247	7.767	-41,37 %
	LIGURIA	2.464	1.336	-45,79 %
<b>Nord Ovest</b>	<b>Totale:</b>	<b>18.613</b>	<b>21.255</b>	<b>14,19 %</b>

Zona	Regione	2005	2006	Percentuale
Nord Est	VENETO	14.670	9.841	-32,92 %
	FRIULI V. GIULIA	5.730	3.755	-34,46 %
	EMILIA ROMAGNA	8.484	6.465	-23,80 %
<b>Nord Est</b>	<b>Totale:</b>	<b>28.884</b>	<b>20.062</b>	<b>-30,54 %</b>

Zona	Regione	2005	2006	Percentuale
Centro	TOSCANA	6.938	7.868	13,40 %
	UMBRIA	331	284	-14,21 %
	MARCHE	842	889	5,49 %
	LAZIO	1.260	766	-39,23 %
<b>Centro</b>	<b>Totale:</b>	<b>9.371</b>	<b>9.806</b>	<b>4,64 %</b>

Zona	Regione	2005	2006	Percentuale
Sud	ABRUZZO	1.154	2.411	108,95 %
	MOLISE	0	0	p.n.c.
	CAMPANIA	6.200	4.779	-22,92 %
	PUGLIA	570	2.217	289,15 %
	BASILICATA	0	677	p.n.c.
	CALABRIA	4.761	3.420	-28,18 %
<b>Sud</b>	<b>Totale:</b>	<b>12.685</b>	<b>13.503</b>	<b>6,45 %</b>

Zona	Regione	2005	2006	Percentuale
Isole	SICILIA	4.959	4.922	-0,75 %
	SARDEGNA	191	408	113,21 %
<b>Isole</b>	<b>Totale:</b>	<b>5.150</b>	<b>5.330</b>	<b>3,48 %</b>

<b>Totale Generale:</b>	<b>74.704</b>	<b>69.956</b>	<b>-6,36 %</b>
-------------------------	---------------	---------------	----------------

**Prospetto n. 235****Province. Spese. Titolo 2 intervento 7: trasferimenti di capitale**

(importi in migliaia di euro)

**Impegni in conto competenza**

Zona	Regione	2005	2006	Percentuale
Nord Ovest	PIEMONTE	41.436	42.636	2,90 %
	LOMBARDIA	313.870	205.794	-34,43 %
	LIGURIA	10.235	15.085	47,39 %
<b>Nord Ovest</b>	<b>Totale:</b>	<b>365.540</b>	<b>263.515</b>	<b>-27,91 %</b>

Zona	Regione	2005	2006	Percentuale
Nord Est	VENETO	70.571	26.189	-62,89 %
	FRIULI V. GIULIA	39.741	34.518	-13,14 %
	EMILIA ROMAGNA	121.162	106.040	-12,48 %
<b>Nord Est</b>	<b>Totale:</b>	<b>231.474</b>	<b>166.747</b>	<b>-27,96 %</b>

Zona	Regione	2005	2006	Percentuale
Centro	TOSCANA	65.856	67.221	2,07 %
	UMBRIA	1.048	3.542	237,88 %
	MARCHE	46.608	9.398	-79,84 %
	LAZIO	38.430	11.088	-71,15 %
<b>Centro</b>	<b>Totale:</b>	<b>151.942</b>	<b>91.250</b>	<b>-39,94 %</b>

Zona	Regione	2005	2006	Percentuale
Sud	ABRUZZO	3.193	6.209	94,44 %
	MOLISE	56	26	-53,26 %
	CAMPANIA	28.701	360.168	1154,89 %
	PUGLIA	7.571	33.951	348,46 %
	BASILICATA	0	0	p.n.c.
	CALABRIA	8.228	123.420	1400,05 %
<b>Sud</b>	<b>Totale:</b>	<b>47.749</b>	<b>523.774</b>	<b>996,94 %</b>

Zona	Regione	2005	2006	Percentuale
Isole	SICILIA	15.049	16.134	7,21 %
	SARDEGNA	1.407	2.551	81,32 %
<b>Isole</b>	<b>Totale:</b>	<b>16.456</b>	<b>18.686</b>	<b>13,55 %</b>

<b>Totale Generale:</b>	<b>813.162</b>	<b>1.063.972</b>	<b>30,84 %</b>
-------------------------	----------------	------------------	----------------



**Prospetto n. 236****Province. Spese. Titolo 2 intervento 8: partecipazioni azionarie**

(importi in migliaia di euro)

**Impegni in conto competenza**

Zona	Regione	2005	2006	Percentuale
Nord Ovest	PIEMONTE	4.391	10.220	132,77 %
	LOMBARDIA	8.460	7.126	-15,77 %
	LIGURIA	1.688	1.052	-37,66 %
<b>Nord Ovest</b>	<b>Totale:</b>	<b>14.539</b>	<b>18.399</b>	<b>26,55 %</b>

Zona	Regione	2005	2006	Percentuale
Nord Est	VENETO	41.463	4.768	-88,50 %
	FRIULI V. GIULIA	1.319	70	-94,73 %
	EMILIA ROMAGNA	1.466	5.012	241,85 %
<b>Nord Est</b>	<b>Totale:</b>	<b>44.248</b>	<b>9.850</b>	<b>-77,74 %</b>

Zona	Regione	2005	2006	Percentuale
Centro	TOSCANA	4.212	1.373	-67,40 %
	UMBRIA	43	0	-100,00 %
	MARCHE	836	1.079	28,99 %
	LAZIO	4.866	9.912	103,68 %
<b>Centro</b>	<b>Totale:</b>	<b>9.958</b>	<b>12.364</b>	<b>24,16 %</b>

Zona	Regione	2005	2006	Percentuale
Sud	ABRUZZO	396	177	-55,36 %
	MOLISE	100	0	-100,00 %
	CAMPANIA	3.620	2.512	-30,61 %
	PUGLIA	1.524	1.247	-18,17 %
	BASILICATA	0	25	p.n.c.
	CALABRIA	2.672	1.166	-56,35 %
<b>Sud</b>	<b>Totale:</b>	<b>8.312</b>	<b>5.127</b>	<b>-38,32 %</b>

Zona	Regione	2005	2006	Percentuale
Isole	SICILIA	3.030	1.609	-46,91 %
	SARDEGNA	1.002	522	-47,87 %
<b>Isole</b>	<b>Totale:</b>	<b>4.032</b>	<b>2.131</b>	<b>-47,15 %</b>

<b>Totale Generale:</b>	<b>81.088</b>	<b>47.870</b>	<b>-40,97 %</b>
-------------------------	---------------	---------------	-----------------

**Prospetto n. 237****Province. Spese. Titolo 2 intervento 9: conferimenti di capitale**

(importi in migliaia di euro)

**Impegni in conto competenza**

Zona	Regione	2005	2006	Percentuale
Nord Ovest	PIEMONTE	8.638	4.594	-46,82 %
	LOMBARDIA	117.424	6.384	-94,56 %
	LIGURIA	9.428	1.501	-84,08 %
<b>Nord Ovest</b>	<b>Totale:</b>	<b>135.489</b>	<b>12.479</b>	<b>-90,79 %</b>

Zona	Regione	2005	2006	Percentuale
Nord Est	VENETO	787	903	14,82 %
	FRIULI V. GIULIA	39	157	308,32 %
	EMILIA ROMAGNA	1.010	766	-24,19 %
<b>Nord Est</b>	<b>Totale:</b>	<b>1.836</b>	<b>1.827</b>	<b>-0,49 %</b>

Zona	Regione	2005	2006	Percentuale
Centro	TOSCANA	8.291	2.607	-68,56 %
	UMBRIA	0	15	p.n.c.
	MARCHE	133	78	-41,48 %
	LAZIO	0	3.679	p.n.c.
<b>Centro</b>	<b>Totale:</b>	<b>8.424</b>	<b>6.379</b>	<b>-24,28 %</b>

Zona	Regione	2005	2006	Percentuale
Sud	ABRUZZO	50	154	208,56 %
	MOLISE	0	0	p.n.c.
	CAMPANIA	21.789	19.216	-11,81 %
	PUGLIA	4.109	1.856	-54,83 %
	BASILICATA	0	0	p.n.c.
	CALABRIA	77	272	255,18 %
	<b>Sud</b>	<b>Totale:</b>	<b>26.025</b>	<b>21.498</b>

Zona	Regione	2005	2006	Percentuale
Isole	SICILIA	142	125	-11,72 %
	SARDEGNA	117	143	22,23 %
<b>Isole</b>	<b>Totale:</b>	<b>259</b>	<b>268</b>	<b>3,66 %</b>

<b>Totale Generale:</b>	<b>172.033</b>	<b>42.450</b>	<b>-75,32 %</b>
-------------------------	----------------	---------------	-----------------

**Prospetto n. 238****Province. Spese. Titolo 2 intervento 10: concessioni di crediti e anticipazioni**

(importi in migliaia di euro)

**Impegni in conto competenza**

Zona	Regione	2005	2006	Percentuale
Nord Ovest	PIEMONTE	4.437	5.003	12,75 %
	LOMBARDIA	3.862	204.251	5188,87 %
	LIGURIA	152.342	37.298	-75,52 %
<b>Nord Ovest</b>	<b>Totale:</b>	<b>160.641</b>	<b>246.552</b>	<b>53,48 %</b>

Zona	Regione	2005	2006	Percentuale
Nord Est	VENETO	225.068	115.929	-48,49 %
	FRIULI V. GIULIA	16.515	12	-99,92 %
	EMILIA ROMAGNA	27.704	164.847	495,04 %
<b>Nord Est</b>	<b>Totale:</b>	<b>269.287</b>	<b>280.788</b>	<b>4,27 %</b>

Zona	Regione	2005	2006	Percentuale
Centro	TOSCANA	400	48.000	11900,00 %
	UMBRIA	0	0	p.n.c.
	MARCHE	24.510	20.602	-15,94 %
	LAZIO	0	19.998	p.n.c.
<b>Centro</b>	<b>Totale:</b>	<b>24.910</b>	<b>88.600</b>	<b>255,68 %</b>

Zona	Regione	2005	2006	Percentuale
Sud	ABRUZZO	20.000	37.750	88,75 %
	MOLISE	0	0	p.n.c.
	CAMPANIA	0	0	p.n.c.
	PUGLIA	27.736	21.735	-21,64 %
	BASILICATA	0	0	p.n.c.
	CALABRIA	0	0	p.n.c.
<b>Sud</b>	<b>Totale:</b>	<b>47.736</b>	<b>59.485</b>	<b>24,61 %</b>

Zona	Regione	2005	2006	Percentuale
Isole	SICILIA	14.500	34.000	134,48 %
	SARDEGNA	0	0	p.n.c.
<b>Isole</b>	<b>Totale:</b>	<b>14.500</b>	<b>34.000</b>	<b>134,48 %</b>

<b>Totale Generale:</b>	<b>517.073</b>	<b>709.425</b>	<b>37,20 %</b>
-------------------------	----------------	----------------	----------------

**Prospetto n. 239****Province. Spese. Titolo 2: totale interventi**

(importi in migliaia di euro)

**Impegni in conto competenza**

Zona	Regione	2005	2006	Percentuale
Nord Ovest	PIEMONTE	225.497	331.267	46,90 %
	LOMBARDIA	1.069.949	909.958	-14,95 %
	LIGURIA	251.810	127.022	-49,56 %
<b>Nord Ovest</b>	<b>Totale:</b>	<b>1.547.256</b>	<b>1.368.247</b>	<b>-11,57 %</b>

Zona	Regione	2005	2006	Percentuale
Nord Est	VENETO	673.166	438.676	-34,83 %
	FRIULI V. GIULIA	191.388	145.849	-23,79 %
	EMILIA ROMAGNA	416.163	509.151	22,34 %
<b>Nord Est</b>	<b>Totale:</b>	<b>1.280.717</b>	<b>1.093.677</b>	<b>-14,60 %</b>

Zona	Regione	2005	2006	Percentuale
Centro	TOSCANA	360.629	371.702	3,07 %
	UMBRIA	64.545	49.397	-23,47 %
	MARCHE	184.345	120.968	-34,38 %
	LAZIO	400.322	292.102	-27,03 %
<b>Centro</b>	<b>Totale:</b>	<b>1.009.841</b>	<b>834.169</b>	<b>-17,40 %</b>

Zona	Regione	2005	2006	Percentuale
Sud	ABRUZZO	87.211	89.708	2,86 %
	MOLISE	31.454	30.417	-3,30 %
	CAMPANIA	426.461	761.139	78,48 %
	PUGLIA	399.403	244.941	-38,67 %
	BASILICATA	125.108	92.857	-25,78 %
	CALABRIA	231.625	358.743	54,88 %
<b>Sud</b>	<b>Totale:</b>	<b>1.301.261</b>	<b>1.577.805</b>	<b>21,25 %</b>

Zona	Regione	2005	2006	Percentuale
Isole	SICILIA	236.824	298.793	26,17 %
	SARDEGNA	73.706	102.496	39,06 %
<b>Isole</b>	<b>Totale:</b>	<b>310.531</b>	<b>401.289</b>	<b>29,23 %</b>

<b>Totale Generale:</b>	<b>5.449.607</b>	<b>5.275.187</b>	<b>-3,20 %</b>
-------------------------	------------------	------------------	----------------

**Prospetto n. 240****Province. Titolo 2. Spese per investimenti indiretti**

(importi in migliaia di euro)

**Impegni in conto competenza**

Zona	Regione	2005	2006	Percentuale
Nord Ovest	PIEMONTE	61.803	74.961	21,29 %
	LOMBARDIA	457.671	432.240	-5,56 %
	LIGURIA	176.164	56.381	-68,00 %
<b>Nord Ovest</b>	<b>Totale:</b>	<b>695.637</b>	<b>563.581</b>	<b>-18,98 %</b>

Zona	Regione	2005	2006	Percentuale
Nord Est	VENETO	352.887	157.758	-55,29 %
	FRIULI V. GIULIA	63.418	38.693	-38,99 %
	EMILIA ROMAGNA	163.217	285.865	75,14 %
<b>Nord Est</b>	<b>Totale:</b>	<b>579.522</b>	<b>482.316</b>	<b>-16,77 %</b>

Zona	Regione	2005	2006	Percentuale
Centro	TOSCANA	86.356	127.577	47,73 %
	UMBRIA	1.422	3.841	170,07 %
	MARCHE	72.930	32.045	-56,06 %
	LAZIO	45.063	46.303	2,75 %
<b>Centro</b>	<b>Totale:</b>	<b>205.771</b>	<b>209.766</b>	<b>1,94 %</b>

Zona	Regione	2005	2006	Percentuale
Sud	ABRUZZO	24.818	46.733	88,30 %
	MOLISE	23.544	21.099	-10,39 %
	CAMPANIA	60.369	386.675	540,52 %
	PUGLIA	41.509	61.249	47,56 %
	BASILICATA	0	702	p.n.c.
	CALABRIA	18.078	129.272	615,08 %
<b>Sud</b>	<b>Totale:</b>	<b>168.318</b>	<b>645.729</b>	<b>283,64 %</b>

Zona	Regione	2005	2006	Percentuale
Isole	SICILIA	39.335	56.814	44,44 %
	SARDEGNA	2.717	3.885	42,97 %
<b>Isole</b>	<b>Totale:</b>	<b>42.052</b>	<b>60.699</b>	<b>44,34 %</b>

<b>Totale Generale:</b>	<b>1.691.300</b>	<b>1.962.092</b>	<b>16,01 %</b>
-------------------------	------------------	------------------	----------------

**Prospetto n. 241****Province. Titolo 2. Spese per investimenti diretti**

(importi in migliaia di euro)

**Impegni in conto competenza**

Zona	Regione	2005	2006	Percentuale
Nord Ovest	PIEMONTE	163.695	256.306	56,58 %
	LOMBARDIA	612.278	477.718	-21,98 %
	LIGURIA	75.646	70.641	-6,62 %
<b>Nord Ovest</b>	<b>Totale:</b>	<b>851.619</b>	<b>804.665</b>	<b>-5,51 %</b>

Zona	Regione	2005	2006	Percentuale
Nord Est	VENETO	320.280	280.918	-12,29 %
	FRIULI V. GIULIA	127.969	107.157	-16,26 %
	EMILIA ROMAGNA	252.946	223.286	-11,73 %
<b>Nord Est</b>	<b>Totale:</b>	<b>701.195</b>	<b>611.361</b>	<b>-12,81 %</b>

Zona	Regione	2005	2006	Percentuale
Centro	TOSCANA	274.273	244.126	-10,99 %
	UMBRIA	63.123	45.556	-27,83 %
	MARCHE	111.416	88.923	-20,19 %
	LAZIO	355.259	245.799	-30,81 %
<b>Centro</b>	<b>Totale:</b>	<b>804.070</b>	<b>624.403</b>	<b>-22,34 %</b>

Zona	Regione	2005	2006	Percentuale
Sud	ABRUZZO	62.393	42.975	-31,12 %
	MOLISE	7.910	9.318	17,80 %
	CAMPANIA	366.092	374.464	2,29 %
	PUGLIA	357.894	183.692	-48,67 %
	BASILICATA	125.108	92.155	-26,34 %
	CALABRIA	213.547	229.471	7,46 %
<b>Sud</b>	<b>Totale:</b>	<b>1.132.943</b>	<b>932.076</b>	<b>-17,73 %</b>

Zona	Regione	2005	2006	Percentuale
Isole	SICILIA	197.490	241.979	22,53 %
	SARDEGNA	70.989	98.611	38,91 %
<b>Isole</b>	<b>Totale:</b>	<b>268.478</b>	<b>340.590</b>	<b>26,86 %</b>

<b>Totale Generale:</b>	<b>3.758.306</b>	<b>3.313.095</b>	<b>-11,85 %</b>
-------------------------	------------------	------------------	-----------------

**Prospetto n. 242****Province. Spese. Titolo 3: rimborso prestiti****Stanziamenti conto competenza**

(importi in migliaia di euro)

Zona	Regione	2005	2006	Percentuale
Nord Ovest	PIEMONTE	332.585	60.816	-81,71 %
	LOMBARDIA	153.897	270.952	76,06 %
	LIGURIA	32.803	21.015	-35,94 %
<b>Nord Ovest</b>	<b>Totale:</b>	<b>519.284</b>	<b>352.783</b>	<b>-32,06 %</b>

Zona	Regione	2005	2006	Percentuale
Nord Est	VENETO	148.350	112.665	-24,05 %
	FRIULI V. GIULIA	23.134	13.327	-42,39 %
	EMILIA ROMAGNA	105.709	74.003	-29,99 %
<b>Nord Est</b>	<b>Totale:</b>	<b>277.193</b>	<b>199.995</b>	<b>-27,85 %</b>

Zona	Regione	2005	2006	Percentuale
Centro	TOSCANA	69.539	60.678	-12,74 %
	UMBRIA	22.294	32.568	46,08 %
	MARCHE	56.230	14.238	-74,68 %
	LAZIO	550.711	108.709	-80,26 %
<b>Centro</b>	<b>Totale:</b>	<b>698.775</b>	<b>216.193</b>	<b>-69,06 %</b>

Zona	Regione	2005	2006	Percentuale
Sud	ABRUZZO	118.981	19.584	-83,54 %
	MOLISE	2.594	3.002	15,73 %
	CAMPANIA	91.061	53.278	-41,49 %
	PUGLIA	42.260	83.005	96,41 %
	BASILICATA	9.929	5.207	-47,56 %
	CALABRIA	116.267	145.734	25,34 %
<b>Sud</b>	<b>Totale:</b>	<b>381.092</b>	<b>309.809</b>	<b>-18,71 %</b>

Zona	Regione	2005	2006	Percentuale
Isole	SICILIA	174.653	46.407	-73,43 %
	SARDEGNA	16.128	44.533	176,12 %
<b>Isole</b>	<b>Totale:</b>	<b>190.781</b>	<b>90.940</b>	<b>-52,33 %</b>

<b>Totale Generale:</b>	<b>2.067.126</b>	<b>1.169.719</b>	<b>-43,41 %</b>
-------------------------	------------------	------------------	-----------------



**Prospetto n. 243****Province. Spese. Titolo 3: rimborso prestiti****Impegni in conto competenza**

(importi in migliaia di euro)

Zona	Regione	2005	2006	Percentuale
Nord Ovest	PIEMONTE	294.550	35.006	-88,12 %
	LOMBARDIA	136.365	236.253	73,25 %
	LIGURIA	26.389	15.518	-41,20 %
<b>Nord Ovest</b>	<b>Totale:</b>	<b>457.305</b>	<b>286.777</b>	<b>-37,29 %</b>

Zona	Regione	2005	2006	Percentuale
Nord Est	VENETO	86.696	55.709	-35,74 %
	FRIULI V. GIULIA	20.134	10.326	-48,71 %
	EMILIA ROMAGNA	92.943	66.402	-28,56 %
<b>Nord Est</b>	<b>Totale:</b>	<b>199.773</b>	<b>132.437</b>	<b>-33,71 %</b>

Zona	Regione	2005	2006	Percentuale
Centro	TOSCANA	60.071	55.992	-6,79 %
	UMBRIA	6.798	17.070	151,10 %
	MARCHE	48.663	14.228	-70,76 %
	LAZIO	67.551	55.737	-17,49 %
<b>Centro</b>	<b>Totale:</b>	<b>183.082</b>	<b>143.026</b>	<b>-21,88 %</b>

Zona	Regione	2005	2006	Percentuale
Sud	ABRUZZO	108.044	16.820	-84,43 %
	MOLISE	2.593	3.002	15,74 %
	CAMPANIA	20.739	23.071	11,24 %
	PUGLIA	32.326	20.000	-38,13 %
	BASILICATA	4.928	5.204	5,60 %
	CALABRIA	77.749	31.018	-60,10 %
<b>Sud</b>	<b>Totale:</b>	<b>246.381</b>	<b>99.114</b>	<b>-59,77 %</b>

Zona	Regione	2005	2006	Percentuale
Isole	SICILIA	24.301	28.604	17,71 %
	SARDEGNA	10.628	9.533	-10,30 %
<b>Isole</b>	<b>Totale:</b>	<b>34.929</b>	<b>38.137</b>	<b>9,18 %</b>

<b>Totale Generale:</b>	<b>1.121.469</b>	<b>699.491</b>	<b>-37,63 %</b>
-------------------------	------------------	----------------	-----------------

**Prospetto n. 244****Province. Spese. Titolo 3: rimborso prestiti****Residui in conto competenza**

(importi in migliaia di euro)

Zona	Regione	2005	2006	Percentuale
Nord Ovest	PIEMONTE	977	1.144	17,09 %
	LOMBARDIA	9.342	10.798	15,58 %
	LIGURIA	0	0	p.n.c.
<b>Nord Ovest</b>	<b>Totale:</b>	<b>10.319</b>	<b>11.942</b>	<b>15,73 %</b>

Zona	Regione	2005	2006	Percentuale
Nord Est	VENETO	4.878	0	-100,00 %
	FRIULI V. GIULIA	51	0	-100,00 %
	EMILIA ROMAGNA	9.731	805	-91,72 %
<b>Nord Est</b>	<b>Totale:</b>	<b>14.659</b>	<b>805</b>	<b>-94,51 %</b>

Zona	Regione	2005	2006	Percentuale
Centro	TOSCANA	0	130	p.n.c.
	UMBRIA	4	1.158	26482,54 %
	MARCHE	1.195	206	-82,74 %
	LAZIO	15.154	0	-100,00 %
<b>Centro</b>	<b>Totale:</b>	<b>16.353</b>	<b>1.494</b>	<b>-90,87 %</b>

Zona	Regione	2005	2006	Percentuale
Sud	ABRUZZO	3.671	0	-100,00 %
	MOLISE	0	0	p.n.c.
	CAMPANIA	166	0	-99,93 %
	PUGLIA	8.414	303	-96,40 %
	BASILICATA	0	0	p.n.c.
	CALABRIA	414	677	63,43 %
<b>Sud</b>	<b>Totale:</b>	<b>12.665</b>	<b>980</b>	<b>-92,26 %</b>

Zona	Regione	2005	2006	Percentuale
Isole	SICILIA	3.080	672	-78,18 %
	SARDEGNA	0	0	p.n.c.
<b>Isole</b>	<b>Totale:</b>	<b>3.080</b>	<b>672</b>	<b>-78,18 %</b>

<b>Totale Generale:</b>	<b>57.076</b>	<b>15.893</b>	<b>-72,15 %</b>
-------------------------	---------------	---------------	-----------------

**Prospetto n. 245****Province. Spese. Titolo 3: rimborso prestiti**

(importi in migliaia di euro)

**Residui in conto residui**

Zona	Regione	2005	2006	Percentuale
Nord Ovest	PIEMONTE	539	549	1,90 %
	LOMBARDIA	102	178	74,34 %
	LIGURIA	0	0	p.n.c.
<b>Nord Ovest</b>	<b>Totale:</b>	<b>641</b>	<b>727</b>	<b>13,46 %</b>

Zona	Regione	2005	2006	Percentuale
Nord Est	VENETO	322	30	-90,77 %
	FRIULI V. GIULIA	0	0	p.n.c.
	EMILIA ROMAGNA	196	9.887	4948,05 %
<b>Nord Est</b>	<b>Totale:</b>	<b>518</b>	<b>9.917</b>	<b>1815,36 %</b>

Zona	Regione	2005	2006	Percentuale
Centro	TOSCANA	0	0	p.n.c.
	UMBRIA	0	0	p.n.c.
	MARCHE	0	0	-100,00 %
	LAZIO	365	365	-0,00 %
<b>Centro</b>	<b>Totale:</b>	<b>365</b>	<b>365</b>	<b>-0,01 %</b>

Zona	Regione	2005	2006	Percentuale
Sud	ABRUZZO	0	166	60913,65 %
	MOLISE	0	0	p.n.c.
	CAMPANIA	0	0	p.n.c.
	PUGLIA	181	21	-88,30 %
	BASILICATA	0	0	-100,00 %
	CALABRIA	5.761	254	-95,58 %
<b>Sud</b>	<b>Totale:</b>	<b>5.942</b>	<b>442</b>	<b>-92,56 %</b>

Zona	Regione	2005	2006	Percentuale
Isole	SICILIA	8.769	7.478	-14,73 %
	SARDEGNA	0	0	p.n.c.
<b>Isole</b>	<b>Totale:</b>	<b>8.769</b>	<b>7.478</b>	<b>-14,73 %</b>

<b>Totale Generale:</b>	<b>16.235</b>	<b>18.929</b>	<b>16,59 %</b>
-------------------------	---------------	---------------	----------------

**Prospetto n. 246****Province. Spese. Titolo 3: rimborso prestiti****Totale dei residui passivi da riportare**

(importi in migliaia di euro)

Zona	Regione	2005	2006	Percentuale
Nord Ovest	PIEMONTE	1.515	1.693	11,69 %
	LOMBARDIA	9.445	10.976	16,22 %
	LIGURIA	0	0	p.n.c.
<b>Nord Ovest</b>	<b>Totale:</b>	<b>10.960</b>	<b>12.669</b>	<b>15,59 %</b>

Zona	Regione	2005	2006	Percentuale
Nord Est	VENETO	5.199	30	-99,43 %
	FRIULI V. GIULIA	51	0	-100,00 %
	EMILIA ROMAGNA	9.926	10.693	7,72 %
<b>Nord Est</b>	<b>Totale:</b>	<b>15.176</b>	<b>10.722</b>	<b>-29,35 %</b>

Zona	Regione	2005	2006	Percentuale
Centro	TOSCANA	0	130	p.n.c.
	UMBRIA	4	1.158	26482,54 %
	MARCHE	1.195	206	-82,74 %
	LAZIO	15.519	365	-97,65 %
<b>Centro</b>	<b>Totale:</b>	<b>16.718</b>	<b>1.859</b>	<b>-88,88 %</b>

Zona	Regione	2005	2006	Percentuale
Sud	ABRUZZO	3.671	166	-95,47 %
	MOLISE	0	0	p.n.c.
	CAMPANIA	166	0	-99,93 %
	PUGLIA	8.596	324	-96,23 %
	BASILICATA	0	0	-100,00 %
	CALABRIA	6.175	931	-84,92 %
<b>Sud</b>	<b>Totale:</b>	<b>18.608</b>	<b>1.422</b>	<b>-92,36 %</b>

Zona	Regione	2005	2006	Percentuale
Isole	SICILIA	11.849	8.150	-31,22 %
	SARDEGNA	0	0	p.n.c.
<b>Isole</b>	<b>Totale:</b>	<b>11.849</b>	<b>8.150</b>	<b>-31,22 %</b>

<b>Totale Generale:</b>	<b>73.311</b>	<b>34.822</b>	<b>-52,50 %</b>
-------------------------	---------------	---------------	-----------------

**Prospetto n. 247****Province. Spese. Titolo 4: spese per servizi per conto terzi****Stanziamenti conto competenza**

(importi in migliaia di euro)

Zona	Regione	2005	2006	Percentuale
Nord Ovest	PIEMONTE	433.899	260.637	-39,93 %
	LOMBARDIA	254.481	316.962	24,55 %
	LIGURIA	63.817	64.471	1,03 %
<b>Nord Ovest</b>	<b>Totale:</b>	<b>752.197</b>	<b>642.070</b>	<b>-14,64 %</b>

Zona	Regione	2005	2006	Percentuale
Nord Est	VENETO	115.854	109.380	-5,59 %
	FRIULI V. GIULIA	29.173	22.878	-21,58 %
	EMILIA ROMAGNA	117.387	129.506	10,32 %
<b>Nord Est</b>	<b>Totale:</b>	<b>262.414</b>	<b>261.764</b>	<b>-0,25 %</b>

Zona	Regione	2005	2006	Percentuale
Centro	TOSCANA	123.553	111.735	-9,57 %
	UMBRIA	21.890	23.048	5,29 %
	MARCHE	88.558	60.209	-32,01 %
	LAZIO	148.999	160.605	7,79 %
<b>Centro</b>	<b>Totale:</b>	<b>382.999</b>	<b>355.597</b>	<b>-7,15 %</b>

Zona	Regione	2005	2006	Percentuale
Sud	ABRUZZO	31.776	34.965	10,04 %
	MOLISE	7.614	12.956	70,16 %
	CAMPANIA	112.606	113.870	1,12 %
	PUGLIA	93.685	125.830	34,31 %
	BASILICATA	24.717	25.412	2,81 %
	CALABRIA	82.603	147.793	78,92 %
<b>Sud</b>	<b>Totale:</b>	<b>353.001</b>	<b>460.827</b>	<b>30,55 %</b>

Zona	Regione	2005	2006	Percentuale
Isole	SICILIA	167.927	197.566	17,65 %
	SARDEGNA	56.875	87.040	53,04 %
<b>Isole</b>	<b>Totale:</b>	<b>224.802</b>	<b>284.606</b>	<b>26,60 %</b>

<b>Totale Generale:</b>	<b>1.975.414</b>	<b>2.004.863</b>	<b>1,49 %</b>
-------------------------	------------------	------------------	---------------

**Prospetto n. 248****Province. Spese. Titolo 4: spese per servizi per conto terzi****Impegni in conto competenza**

(importi in migliaia di euro)

Zona	Regione	2005	2006	Percentuale
Nord Ovest	PIEMONTE	346.767	167.682	-51,64 %
	LOMBARDIA	216.852	246.207	13,54 %
	LIGURIA	47.310	50.064	5,82 %
<b>Nord Ovest</b>	<b>Totale:</b>	<b>610.929</b>	<b>463.954</b>	<b>-24,06 %</b>

Zona	Regione	2005	2006	Percentuale
Nord Est	VENETO	62.366	63.106	1,19 %
	FRIULI V. GIULIA	17.432	11.857	-31,98 %
	EMILIA ROMAGNA	81.949	95.917	17,04 %
<b>Nord Est</b>	<b>Totale:</b>	<b>161.747</b>	<b>170.879</b>	<b>5,65 %</b>

Zona	Regione	2005	2006	Percentuale
Centro	TOSCANA	80.077	68.499	-14,46 %
	UMBRIA	16.966	18.342	8,11 %
	MARCHE	72.327	52.285	-27,71 %
	LAZIO	80.258	106.444	32,63 %
<b>Centro</b>	<b>Totale:</b>	<b>249.628</b>	<b>245.570</b>	<b>-1,63 %</b>

Zona	Regione	2005	2006	Percentuale
Sud	ABRUZZO	28.078	27.322	-2,69 %
	MOLISE	5.427	9.012	66,06 %
	CAMPANIA	89.803	95.951	6,85 %
	PUGLIA	60.947	71.326	17,03 %
	BASILICATA	14.354	13.521	-5,81 %
	CALABRIA	42.352	109.490	158,52 %
<b>Sud</b>	<b>Totale:</b>	<b>240.961</b>	<b>326.622</b>	<b>35,55 %</b>

Zona	Regione	2005	2006	Percentuale
Isole	SICILIA	111.842	148.014	32,34 %
	SARDEGNA	49.398	57.006	15,40 %
<b>Isole</b>	<b>Totale:</b>	<b>161.241</b>	<b>205.020</b>	<b>27,15 %</b>

<b>Totale Generale:</b>	<b>1.424.506</b>	<b>1.412.045</b>	<b>-0,87 %</b>
-------------------------	------------------	------------------	----------------



**Prospetto n. 249****Province. Spese. Titolo 4: spese per servizi conto terzi****Residui in conto competenza**

(importi in migliaia di euro)

Zona	Regione	2005	2006	Percentuale
Nord Ovest	PIEMONTE	50.375	49.871	-1,00 %
	LOMBARDIA	89.479	113.270	26,59 %
	LIGURIA	10.954	13.441	22,71 %
<b>Nord Ovest</b>	<b>Totale:</b>	<b>150.808</b>	<b>176.583</b>	<b>17,09 %</b>

Zona	Regione	2005	2006	Percentuale
Nord Est	VENETO	11.521	11.443	-0,67 %
	FRIULI V. GIULIA	5.563	1.350	-75,74 %
	EMILIA ROMAGNA	9.999	10.768	7,70 %
<b>Nord Est</b>	<b>Totale:</b>	<b>27.082</b>	<b>23.561</b>	<b>-13,00 %</b>

Zona	Regione	2005	2006	Percentuale
Centro	TOSCANA	12.137	13.712	12,97 %
	UMBRIA	3.542	3.251	-8,22 %
	MARCHE	6.079	9.842	61,90 %
	LAZIO	12.394	18.747	51,25 %
<b>Centro</b>	<b>Totale:</b>	<b>34.153</b>	<b>45.552</b>	<b>33,38 %</b>

Zona	Regione	2005	2006	Percentuale
Sud	ABRUZZO	8.280	5.697	-31,19 %
	MOLISE	427	1.122	162,69 %
	CAMPANIA	10.562	14.130	33,79 %
	PUGLIA	25.665	28.212	9,93 %
	BASILICATA	1.102	625	-43,29 %
	CALABRIA	2.748	29.494	973,10 %
<b>Sud</b>	<b>Totale:</b>	<b>48.784</b>	<b>79.280</b>	<b>62,51 %</b>

Zona	Regione	2005	2006	Percentuale
Isole	SICILIA	22.022	31.001	40,78 %
	SARDEGNA	5.671	9.392	65,61 %
<b>Isole</b>	<b>Totale:</b>	<b>27.693</b>	<b>40.393</b>	<b>45,86 %</b>

<b>Totale Generale:</b>	<b>288.519</b>	<b>365.369</b>	<b>26,64 %</b>
-------------------------	----------------	----------------	----------------



**Prospetto n. 250****Province. Spese. Titolo 4: spese per servizi per conto terzi****Residui in conto residui**

(importi in migliaia di euro)

Zona	Regione	2005	2006	Percentuale
Nord Ovest	PIEMONTE	31.029	63.386	104,28 %
	LOMBARDIA	74.085	73.440	-0,87 %
	LIGURIA	5.338	5.759	7,88 %
<b>Nord Ovest</b>	<b>Totale:</b>	<b>110.452</b>	<b>142.585</b>	<b>29,09 %</b>

Zona	Regione	2005	2006	Percentuale
Nord Est	VENETO	10.528	10.575	0,44 %
	FRIULI V. GIULIA	589	729	23,84 %
	EMILIA ROMAGNA	8.378	9.005	7,48 %
<b>Nord Est</b>	<b>Totale:</b>	<b>19.495</b>	<b>20.308</b>	<b>4,17 %</b>

Zona	Regione	2005	2006	Percentuale
Centro	TOSCANA	6.489	4.826	-25,63 %
	UMBRIA	8.187	8.282	1,17 %
	MARCHE	2.259	2.840	25,71 %
	LAZIO	15.313	19.122	24,87 %
<b>Centro</b>	<b>Totale:</b>	<b>32.248</b>	<b>35.071</b>	<b>8,75 %</b>

Zona	Regione	2005	2006	Percentuale
Sud	ABRUZZO	2.655	3.650	37,46 %
	MOLISE	1.523	1.455	-4,46 %
	CAMPANIA	21.173	23.247	9,80 %
	PUGLIA	19.644	18.948	-3,55 %
	BASILICATA	2.746	2.348	-14,48 %
	CALABRIA	15.475	14.713	-4,93 %
<b>Sud</b>	<b>Totale:</b>	<b>63.216</b>	<b>64.360</b>	<b>1,81 %</b>

Zona	Regione	2005	2006	Percentuale
Isole	SICILIA	35.496	39.535	11,38 %
	SARDEGNA	2.508	2.124	-15,30 %
<b>Isole</b>	<b>Totale:</b>	<b>38.005</b>	<b>41.660</b>	<b>9,62 %</b>

<b>Totale Generale:</b>	<b>263.416</b>	<b>303.984</b>	<b>15,40 %</b>
-------------------------	----------------	----------------	----------------

**Prospetto n. 251****Province. Spese. Titolo 4: spese per servizi conto terzi****Totale dei residui passivi da riportare**

(importi in migliaia di euro)

Zona	Regione	2005	2006	Percentuale
Nord Ovest	PIEMONTE	81.404	113.257	39,13 %
	LOMBARDIA	163.563	186.710	14,15 %
	LIGURIA	16.292	19.200	17,85 %
<b>Nord Ovest</b>	<b>Totale:</b>	<b>261.260</b>	<b>319.168</b>	<b>22,16 %</b>

Zona	Regione	2005	2006	Percentuale
Nord Est	VENETO	22.049	22.018	-0,14 %
	FRIULI V. GIULIA	6.151	2.079	-66,21 %
	EMILIA ROMAGNA	18.377	19.773	7,60 %
<b>Nord Est</b>	<b>Totale:</b>	<b>46.577</b>	<b>43.869</b>	<b>-5,81 %</b>

Zona	Regione	2005	2006	Percentuale
Centro	TOSCANA	18.627	18.538	-0,48 %
	UMBRIA	11.729	11.533	-1,67 %
	MARCHE	8.338	12.682	52,09 %
	LAZIO	27.708	37.869	36,67 %
<b>Centro</b>	<b>Totale:</b>	<b>66.401</b>	<b>80.622</b>	<b>21,42 %</b>

Zona	Regione	2005	2006	Percentuale
Sud	ABRUZZO	10.935	9.347	-14,52 %
	MOLISE	1.950	2.577	32,15 %
	CAMPANIA	31.734	37.377	17,78 %
	PUGLIA	45.309	47.160	4,09 %
	BASILICATA	3.848	2.974	-22,73 %
	CALABRIA	18.224	44.206	142,58 %
<b>Sud</b>	<b>Totale:</b>	<b>112.000</b>	<b>143.640</b>	<b>28,25 %</b>

Zona	Regione	2005	2006	Percentuale
Isole	SICILIA	57.518	70.537	22,63 %
	SARDEGNA	8.179	11.517	40,80 %
<b>Isole</b>	<b>Totale:</b>	<b>65.697</b>	<b>82.053</b>	<b>24,90 %</b>

<b>Totale Generale:</b>	<b>551.935</b>	<b>669.353</b>	<b>21,27 %</b>
-------------------------	----------------	----------------	----------------

**Prospetto n. 252****Province. Spese. Totale generale della spesa****Stanziamenti in conto competenza**

(importi in migliaia di euro)

Zona	Regione	2005	2006	Percentuale
Nord Ovest	PIEMONTE	2.228.547	1.717.206	-22,95 %
	LOMBARDIA	3.109.300	3.049.977	-1,91 %
	LIGURIA	658.931	554.786	-15,81 %
<b>Nord Ovest</b>	<b>Totale:</b>	<b>5.996.778</b>	<b>5.321.969</b>	<b>-11,25 %</b>

Zona	Regione	2005	2006	Percentuale
Nord Est	VENETO	2.008.562	1.484.338	-26,10 %
	FRIULI V. GIULIA	792.458	597.916	-24,55 %
	EMILIA ROMAGNA	1.591.380	1.573.709	-1,11 %
<b>Nord Est</b>	<b>Totale:</b>	<b>4.392.400</b>	<b>3.655.963</b>	<b>-16,77 %</b>

Zona	Regione	2005	2006	Percentuale
Centro	TOSCANA	1.588.200	1.582.971	-0,33 %
	UMBRIA	303.124	298.360	-1,57 %
	MARCHE	674.060	557.245	-17,33 %
	LAZIO	2.073.877	1.603.488	-22,68 %
<b>Centro</b>	<b>Totale:</b>	<b>4.639.261</b>	<b>4.042.064</b>	<b>-12,87 %</b>

Zona	Regione	2005	2006	Percentuale
Sud	ABRUZZO	503.419	409.369	-18,68 %
	MOLISE	130.077	156.951	20,66 %
	CAMPANIA	2.522.045	2.636.446	4,54 %
	PUGLIA	1.078.476	1.107.454	2,69 %
	BASILICATA	451.172	309.874	-31,32 %
	CALABRIA	1.224.931	1.163.317	-5,03 %
<b>Sud</b>	<b>Totale:</b>	<b>5.910.121</b>	<b>5.783.412</b>	<b>-2,14 %</b>

Zona	Regione	2005	2006	Percentuale
Isole	SICILIA	3.794.653	3.415.184	-10,00 %
	SARDEGNA	378.335	478.801	26,55 %
<b>Isole</b>	<b>Totale:</b>	<b>4.172.988</b>	<b>3.893.985</b>	<b>-6,69 %</b>

<b>Totale Generale:</b>	<b>25.111.547</b>	<b>22.697.394</b>	<b>-9,61 %</b>
-------------------------	-------------------	-------------------	----------------

**Prospetto n. 253****Province. Spese. Totale generale della spesa****Impegni in conto competenza**

(importi in migliaia di euro)

Zona	Regione	2005	2006	Percentuale
Nord Ovest	PIEMONTE	1.718.946	1.378.088	-19,83 %
	LOMBARDIA	2.602.374	2.545.019	-2,20 %
	LIGURIA	606.177	468.740	-22,67 %
<b>Nord Ovest</b>	<b>Totale:</b>	<b>4.927.497</b>	<b>4.391.848</b>	<b>-10,87 %</b>

Zona	Regione	2005	2006	Percentuale
Nord Est	VENETO	1.385.522	1.110.200	-19,87 %
	FRIULI V. GIULIA	463.374	417.306	-9,94 %
	EMILIA ROMAGNA	1.264.460	1.364.208	7,89 %
<b>Nord Est</b>	<b>Totale:</b>	<b>3.113.356</b>	<b>2.891.715</b>	<b>-7,12 %</b>

Zona	Regione	2005	2006	Percentuale
Centro	TOSCANA	1.222.936	1.214.304	-0,71 %
	UMBRIA	266.297	254.260	-4,52 %
	MARCHE	588.683	493.367	-16,19 %
	LAZIO	1.194.730	1.105.935	-7,43 %
<b>Centro</b>	<b>Totale:</b>	<b>3.272.645</b>	<b>3.067.866</b>	<b>-6,26 %</b>

Zona	Regione	2005	2006	Percentuale
Sud	ABRUZZO	409.122	312.343	-23,66 %
	MOLISE	89.097	93.913	5,41 %
	CAMPANIA	1.505.710	1.659.570	10,22 %
	PUGLIA	919.363	738.014	-19,73 %
	BASILICATA	281.708	239.146	-15,11 %
	CALABRIA	640.429	792.832	23,80 %
<b>Sud</b>	<b>Totale:</b>	<b>3.845.428</b>	<b>3.835.818</b>	<b>-0,25 %</b>

Zona	Regione	2005	2006	Percentuale
Isole	SICILIA	990.946	1.067.911	7,77 %
	SARDEGNA	315.074	345.273	9,58 %
<b>Isole</b>	<b>Totale:</b>	<b>1.306.020</b>	<b>1.413.184</b>	<b>8,21 %</b>

<b>Totale Generale:</b>	<b>16.464.946</b>	<b>15.600.431</b>	<b>-5,25 %</b>
-------------------------	-------------------	-------------------	----------------

**Prospetto n. 254****Province. Spese. Totale generale della spesa****Pagamenti in conto competenza**

(importi in migliaia di euro)

Zona	Regione	2005	2006	Percentuale
Nord Ovest	PIEMONTE	1.076.864	647.097	-39,91 %
	LOMBARDIA	1.239.004	1.352.421	9,15 %
	LIGURIA	418.693	282.574	-32,51 %
<b>Nord Ovest</b>	<b>Totale:</b>	<b>2.734.561</b>	<b>2.282.091</b>	<b>-16,55 %</b>

Zona	Regione	2005	2006	Percentuale
Nord Est	VENETO	803.045	636.081	-20,79 %
	FRIULI V. GIULIA	306.489	262.363	-14,40 %
	EMILIA ROMAGNA	654.654	793.624	21,23 %
<b>Nord Est</b>	<b>Totale:</b>	<b>1.764.188</b>	<b>1.692.068</b>	<b>-4,09 %</b>

Zona	Regione	2005	2006	Percentuale
Centro	TOSCANA	588.960	675.380	14,67 %
	UMBRIA	147.446	165.804	12,45 %
	MARCHE	326.951	298.515	-8,70 %
	LAZIO	612.750	640.348	4,50 %
<b>Centro</b>	<b>Totale:</b>	<b>1.676.107</b>	<b>1.780.048</b>	<b>6,20 %</b>

Zona	Regione	2005	2006	Percentuale
Sud	ABRUZZO	267.205	211.587	-20,81 %
	MOLISE	44.825	49.463	10,35 %
	CAMPANIA	688.697	750.483	8,97 %
	PUGLIA	412.577	436.229	5,73 %
	BASILICATA	127.465	131.336	3,04 %
	CALABRIA	339.449	336.164	-0,97 %
<b>Sud</b>	<b>Totale:</b>	<b>1.880.218</b>	<b>1.915.262</b>	<b>1,86 %</b>

Zona	Regione	2005	2006	Percentuale
Isole	SICILIA	561.544	624.118	11,14 %
	SARDEGNA	165.765	153.749	-7,25 %
<b>Isole</b>	<b>Totale:</b>	<b>727.309</b>	<b>777.868</b>	<b>6,95 %</b>

<b>Totale Generale:</b>	<b>8.782.383</b>	<b>8.447.337</b>	<b>-3,81 %</b>
-------------------------	------------------	------------------	----------------

**Prospetto n. 255****Province. Spese. Totale generale della spesa****Residui in conto competenza**

(importi in migliaia di euro)

Zona	Regione	2005	2006	Percentuale
Nord Ovest	PIEMONTE	642.081	730.992	13,85 %
	LOMBARDIA	1.363.370	1.192.598	-12,53 %
	LIGURIA	187.484	186.166	-0,70 %
<b>Nord Ovest</b>	<b>Totale:</b>	<b>2.192.936</b>	<b>2.109.756</b>	<b>-3,79 %</b>

Zona	Regione	2005	2006	Percentuale
Nord Est	VENETO	582.477	474.119	-18,60 %
	FRIULI V. GIULIA	156.885	154.944	-1,24 %
	EMILIA ROMAGNA	609.806	570.584	-6,43 %
<b>Nord Est</b>	<b>Totale:</b>	<b>1.349.168</b>	<b>1.199.646</b>	<b>-11,08 %</b>

Zona	Regione	2005	2006	Percentuale
Centro	TOSCANA	633.976	538.924	-14,99 %
	UMBRIA	118.851	88.455	-25,57 %
	MARCHE	261.732	194.852	-25,55 %
	LAZIO	581.979	465.587	-20,00 %
<b>Centro</b>	<b>Totale:</b>	<b>1.596.538</b>	<b>1.287.819</b>	<b>-19,34 %</b>

Zona	Regione	2005	2006	Percentuale
Sud	ABRUZZO	141.916	100.756	-29,00 %
	MOLISE	44.271	44.450	0,40 %
	CAMPANIA	817.014	909.087	11,27 %
	PUGLIA	506.786	301.785	-40,45 %
	BASILICATA	154.243	107.811	-30,10 %
	CALABRIA	300.980	456.668	51,73 %
<b>Sud</b>	<b>Totale:</b>	<b>1.965.210</b>	<b>1.920.556</b>	<b>-2,27 %</b>

Zona	Regione	2005	2006	Percentuale
Isole	SICILIA	429.403	443.793	3,35 %
	SARDEGNA	149.309	191.524	28,27 %
<b>Isole</b>	<b>Totale:</b>	<b>578.711</b>	<b>635.317</b>	<b>9,78 %</b>

<b>Totale Generale:</b>	<b>7.682.563</b>	<b>7.153.094</b>	<b>-6,89 %</b>
-------------------------	------------------	------------------	----------------



**Prospetto n. 256****Province. Spese. Totale generale della spesa****Impegni in conto residui**

(importi in migliaia di euro)

Zona	Regione	2005	2006	Percentuale
Nord Ovest	PIEMONTE	1.694.855	1.743.747	2,88 %
	LOMBARDIA	2.972.683	3.076.402	3,49 %
	LIGURIA	384.799	415.609	8,01 %
<b>Nord Ovest</b>	<b>Totale:</b>	<b>5.052.337</b>	<b>5.235.758</b>	<b>3,63 %</b>

Zona	Regione	2005	2006	Percentuale
Nord Est	VENETO	1.302.721	1.415.529	8,66 %
	FRIULI V. GIULIA	453.329	474.553	4,68 %
	EMILIA ROMAGNA	1.493.493	1.471.309	-1,49 %
<b>Nord Est</b>	<b>Totale:</b>	<b>3.249.543</b>	<b>3.361.391</b>	<b>3,44 %</b>

Zona	Regione	2005	2006	Percentuale
Centro	TOSCANA	1.760.143	1.886.476	7,18 %
	UMBRIA	233.213	253.786	8,82 %
	MARCHE	520.544	607.280	16,66 %
	LAZIO	1.573.569	1.705.234	8,37 %
<b>Centro</b>	<b>Totale:</b>	<b>4.087.469</b>	<b>4.452.777</b>	<b>8,94 %</b>

Zona	Regione	2005	2006	Percentuale
Sud	ABRUZZO	466.339	470.569	0,91 %
	MOLISE	189.245	200.951	6,19 %
	CAMPANIA	2.326.403	2.564.187	10,22 %
	PUGLIA	841.668	977.794	16,17 %
	BASILICATA	317.010	406.707	28,29 %
	CALABRIA	1.333.456	1.279.654	-4,03 %
<b>Sud</b>	<b>Totale:</b>	<b>5.474.123</b>	<b>5.899.863</b>	<b>7,78 %</b>

Zona	Regione	2005	2006	Percentuale
Isole	SICILIA	1.314.881	1.384.069	5,26 %
	SARDEGNA	588.484	542.926	-7,74 %
<b>Isole</b>	<b>Totale:</b>	<b>1.903.365</b>	<b>1.926.994</b>	<b>1,24 %</b>

<b>Totale Generale:</b>	<b>19.766.836</b>	<b>20.876.783</b>	<b>5,62 %</b>
-------------------------	-------------------	-------------------	---------------



**Prospetto n. 257****Province. Spese. Totale generale della spesa****Pagamenti in conto residui**

(importi in migliaia di euro)

Zona	Regione	2005	2006	Percentuale
Nord Ovest	PIEMONTE	540.805	584.136	8,01 %
	LOMBARDIA	922.497	964.454	4,55 %
	LIGURIA	143.910	162.425	12,87 %
<b>Nord Ovest</b>	<b>Totale:</b>	<b>1.607.212</b>	<b>1.711.015</b>	<b>6,46 %</b>

Zona	Regione	2005	2006	Percentuale
Nord Est	VENETO	430.347	447.722	4,04 %
	FRIULI V. GIULIA	125.492	141.376	12,66 %
	EMILIA ROMAGNA	593.191	586.423	-1,14 %
<b>Nord Est</b>	<b>Totale:</b>	<b>1.149.030</b>	<b>1.175.521</b>	<b>2,31 %</b>

Zona	Regione	2005	2006	Percentuale
Centro	TOSCANA	439.815	550.792	25,23 %
	UMBRIA	90.243	93.008	3,06 %
	MARCHE	160.775	218.434	35,86 %
	LAZIO	401.867	547.529	36,25 %
<b>Centro</b>	<b>Totale:</b>	<b>1.092.701</b>	<b>1.409.763</b>	<b>29,02 %</b>

Zona	Regione	2005	2006	Percentuale
Sud	ABRUZZO	124.018	155.623	25,48 %
	MOLISE	29.745	43.795	47,23 %
	CAMPANIA	455.788	516.906	13,41 %
	PUGLIA	177.283	226.451	27,73 %
	BASILICATA	58.856	70.390	19,60 %
	CALABRIA	246.609	236.804	-3,98 %
<b>Sud</b>	<b>Totale:</b>	<b>1.092.300</b>	<b>1.249.969</b>	<b>14,43 %</b>

Zona	Regione	2005	2006	Percentuale
Isole	SICILIA	297.951	309.553	3,89 %
	SARDEGNA	169.813	126.371	-25,58 %
<b>Isole</b>	<b>Totale:</b>	<b>467.764</b>	<b>435.925</b>	<b>-6,81 %</b>

<b>Totale Generale:</b>	<b>5.409.007</b>	<b>5.982.193</b>	<b>10,60 %</b>
-------------------------	------------------	------------------	----------------

**Prospetto n. 258****Province. Spese. Totale generale della spesa****Residui in conto residui**

(importi in migliaia di euro)

Zona	Regione	2005	2006	Percentuale
Nord Ovest	PIEMONTE	1.154.050	1.159.611	0,48 %
	LOMBARDIA	2.050.186	2.111.948	3,01 %
	LIGURIA	240.889	253.185	5,10 %
<b>Nord Ovest</b>	<b>Totale:</b>	<b>3.445.125</b>	<b>3.524.743</b>	<b>2,31 %</b>

Zona	Regione	2005	2006	Percentuale
Nord Est	VENETO	872.375	967.807	10,94 %
	FRIULI V. GIULIA	327.837	333.177	1,63 %
	EMILIA ROMAGNA	900.301	884.886	-1,71 %
<b>Nord Est</b>	<b>Totale:</b>	<b>2.100.513</b>	<b>2.185.869</b>	<b>4,06 %</b>

Zona	Regione	2005	2006	Percentuale
Centro	TOSCANA	1.320.327	1.335.684	1,16 %
	UMBRIA	142.971	160.778	12,46 %
	MARCHE	359.769	388.846	8,08 %
	LAZIO	1.171.702	1.157.705	-1,19 %
<b>Centro</b>	<b>Totale:</b>	<b>2.994.769</b>	<b>3.043.014</b>	<b>1,61 %</b>

Zona	Regione	2005	2006	Percentuale
Sud	ABRUZZO	342.321	314.947	-8,00 %
	MOLISE	159.500	157.156	-1,47 %
	CAMPANIA	1.870.615	2.047.281	9,44 %
	PUGLIA	664.385	751.343	13,09 %
	BASILICATA	258.155	336.316	30,28 %
	CALABRIA	1.086.847	1.042.851	-4,05 %
<b>Sud</b>	<b>Totale:</b>	<b>4.381.823</b>	<b>4.649.894</b>	<b>6,12 %</b>

Zona	Regione	2005	2006	Percentuale
Isole	SICILIA	1.016.930	1.074.515	5,66 %
	SARDEGNA	418.671	416.554	-0,51 %
<b>Isole</b>	<b>Totale:</b>	<b>1.435.601</b>	<b>1.491.070</b>	<b>3,86 %</b>

<b>Totale Generale:</b>	<b>14.357.829</b>	<b>14.894.590</b>	<b>3,74 %</b>
-------------------------	-------------------	-------------------	---------------

**Prospetto n. 259****Province. Spese. Totale generale della spesa****Pagamenti totali**

(importi in migliaia di euro)

Zona	Regione	2005	2006	Percentuale
Nord Ovest	PIEMONTE	1.617.669	1.231.233	-23,89 %
	LOMBARDIA	2.161.501	2.316.875	7,19 %
	LIGURIA	562.603	444.999	-20,90 %
<b>Nord Ovest</b>	<b>Totale:</b>	<b>4.341.773</b>	<b>3.993.106</b>	<b>-8,03 %</b>

Zona	Regione	2005	2006	Percentuale
Nord Est	VENETO	1.233.391	1.083.804	-12,13 %
	FRIULI V. GIULIA	431.982	403.739	-6,54 %
	EMILIA ROMAGNA	1.247.845	1.380.047	10,59 %
<b>Nord Est</b>	<b>Totale:</b>	<b>2.913.218</b>	<b>2.867.590</b>	<b>-1,57 %</b>

Zona	Regione	2005	2006	Percentuale
Centro	TOSCANA	1.028.775	1.226.172	19,19 %
	UMBRIA	237.689	258.813	8,89 %
	MARCHE	487.726	516.949	5,99 %
	LAZIO	1.014.618	1.187.877	17,08 %
<b>Centro</b>	<b>Totale:</b>	<b>2.768.808</b>	<b>3.189.811</b>	<b>15,21 %</b>

Zona	Regione	2005	2006	Percentuale
Sud	ABRUZZO	391.224	367.209	-6,14 %
	MOLISE	74.571	93.259	25,06 %
	CAMPANIA	1.144.485	1.267.389	10,74 %
	PUGLIA	589.860	662.680	12,35 %
	BASILICATA	186.321	201.726	8,27 %
	CALABRIA	586.058	572.968	-2,23 %
<b>Sud</b>	<b>Totale:</b>	<b>2.972.518</b>	<b>3.165.231</b>	<b>6,48 %</b>

Zona	Regione	2005	2006	Percentuale
Isole	SICILIA	859.495	933.672	8,63 %
	SARDEGNA	335.578	280.120	-16,53 %
<b>Isole</b>	<b>Totale:</b>	<b>1.195.073</b>	<b>1.213.792</b>	<b>1,57 %</b>

<b>Totale Generale:</b>	<b>14.191.390</b>	<b>14.429.530</b>	<b>1,68 %</b>
-------------------------	-------------------	-------------------	---------------

**Prospetto n. 260****Province. Spese. Totale generale della spesa****Totale dei residui passivi da riportare**

(importi in migliaia di euro)

Zona	Regione	2005	2006	Percentuale
Nord Ovest	PIEMONTE	1.796.131	1.890.603	5,26 %
	LOMBARDIA	3.413.557	3.304.546	-3,19 %
	LIGURIA	428.373	439.351	2,56 %
<b>Nord Ovest</b>	<b>Totale:</b>	<b>5.638.061</b>	<b>5.634.500</b>	<b>-0,06 %</b>

Zona	Regione	2005	2006	Percentuale
Nord Est	VENETO	1.454.851	1.441.925	-0,89 %
	FRIULI V. GIULIA	484.721	488.121	0,70 %
	EMILIA ROMAGNA	1.510.107	1.455.470	-3,62 %
<b>Nord Est</b>	<b>Totale:</b>	<b>3.449.680</b>	<b>3.385.516</b>	<b>-1,86 %</b>

Zona	Regione	2005	2006	Percentuale
Centro	TOSCANA	1.954.303	1.874.609	-4,08 %
	UMBRIA	281.821	249.233	-4,81 %
	MARCHE	621.501	583.698	-6,08 %
	LAZIO	1.753.681	1.623.292	-7,44 %
<b>Centro</b>	<b>Totale:</b>	<b>4.591.306</b>	<b>4.330.832</b>	<b>-5,67 %</b>

Zona	Regione	2005	2006	Percentuale
Sud	ABRUZZO	484.237	415.703	-14,15 %
	MOLISE	203.771	201.605	-1,06 %
	CAMPANIA	2.687.629	2.956.368	10,00 %
	PUGLIA	1.171.171	1.053.128	-10,08 %
	BASILICATA	412.397	444.127	7,69 %
	CALABRIA	1.387.827	1.499.519	8,05 %
<b>Sud</b>	<b>Totale:</b>	<b>6.347.033</b>	<b>6.570.451</b>	<b>3,52 %</b>

Zona	Regione	2005	2006	Percentuale
Isole	SICILIA	1.446.332	1.518.308	4,98 %
	SARDEGNA	567.980	608.078	7,06 %
<b>Isole</b>	<b>Totale:</b>	<b>2.014.312</b>	<b>2.126.386</b>	<b>5,56 %</b>

<b>Totale Generale:</b>	<b>22.040.392</b>	<b>22.047.684</b>	<b>0,03 %</b>
-------------------------	-------------------	-------------------	---------------

## ALLEGATI

### PARTE SECONDA

PAGINA BIANCA

**Prospetto n. 261****Comuni. Entrate. Titolo 1: entrate tributarie****Stanziamenti in conto competenza**

(importi in migliaia di euro)

Zona	Regione	2005	2006	Percentuale
Nord Ovest	PIEMONTE	1.546.994	1.500.086	-3,03 %
	LOMBARDIA	3.554.579	3.400.176	-4,34 %
	LIGURIA	919.084	827.428	-9,97 %
<b>Nord Ovest</b>	<b>Totale:</b>	<b>6.020.657</b>	<b>5.727.690</b>	<b>-4,87 %</b>

Zona	Regione	2005	2006	Percentuale
Nord Est	TRENTINO ALTO ADIGE	88.407	92.148	4,23 %
	VENETO	1.629.964	1.614.507	-0,95 %
	FRIULI V. GIULIA	264.943	261.517	-1,29 %
	EMILIA ROMAGNA	1.876.739	1.834.278	-2,26 %
<b>Nord Est</b>	<b>Totale:</b>	<b>3.860.054</b>	<b>3.802.449</b>	<b>-1,49 %</b>

Zona	Regione	2005	2006	Percentuale
Centro	TOSCANA	1.636.739	1.571.076	-4,01 %
	UMBRIA	338.987	302.166	-10,86 %
	MARCHE	474.491	482.876	1,77 %
	LAZIO	2.406.071	2.424.808	0,78 %
<b>Centro</b>	<b>Totale:</b>	<b>4.856.287</b>	<b>4.780.925</b>	<b>-1,55 %</b>

Zona	Regione	2005	2006	Percentuale
Sud	ABRUZZO	380.000	382.388	0,63 %
	MOLISE	27.131	31.597	16,46 %
	CAMPANIA	1.648.501	1.677.903	1,78 %
	PUGLIA	1.130.512	1.141.693	0,99 %
	BASILICATA	99.113	101.816	2,73 %
	CALABRIA	337.038	333.029	-1,19 %
<b>Sud</b>	<b>Totale:</b>	<b>3.622.295</b>	<b>3.668.426</b>	<b>1,27 %</b>

Zona	Regione	2005	2006	Percentuale
Isole	SICILIA	735.175	749.432	1,94 %
	SARDEGNA	340.321	339.273	-0,31 %
<b>Isole</b>	<b>Totale:</b>	<b>1.075.496</b>	<b>1.088.705</b>	<b>1,23 %</b>

<b>Totale Generale:</b>	<b>19.434.789</b>	<b>19.068.196</b>	<b>-1,89 %</b>
-------------------------	-------------------	-------------------	----------------



**Prospetto n. 262****Comuni. Entrate. Titolo 1: entrate tributarie****Accertamenti in conto competenza**

(importi in migliaia di euro)

Zona	Regione	2005	2006	Percentuale
Nord Ovest	PIEMONTE	1.540.160	1.497.023	-2,80 %
	LOMBARDIA	3.574.048	3.401.816	-4,82 %
	LIGURIA	923.713	832.199	-9,91 %
<b>Nord Ovest</b>	<b>Totale:</b>	<b>6.037.921</b>	<b>5.731.037</b>	<b>-5,08 %</b>

Zona	Regione	2005	2006	Percentuale
Nord Est	TRENTINO ALTO ADIGE	92.787	96.955	4,49 %
	VENETO	1.607.506	1.620.048	0,78 %
	FRIULI V. GIULIA	265.423	262.048	-1,27 %
	EMILIA ROMAGNA	1.877.763	1.833.506	-2,36 %
<b>Nord Est</b>	<b>Totale:</b>	<b>3.843.480</b>	<b>3.812.557</b>	<b>-0,80 %</b>

Zona	Regione	2005	2006	Percentuale
Centro	TOSCANA	1.632.842	1.567.378	-4,01 %
	UMBRIA	335.821	297.953	-11,28 %
	MARCHE	476.286	480.118	0,80 %
	LAZIO	2.439.994	2.472.247	1,32 %
<b>Centro</b>	<b>Totale:</b>	<b>4.884.942</b>	<b>4.817.695</b>	<b>-1,38 %</b>

Zona	Regione	2005	2006	Percentuale
Sud	ABRUZZO	379.925	381.368	0,38 %
	MOLISE	27.652	31.759	14,85 %
	CAMPANIA	1.647.120	1.676.185	1,76 %
	PUGLIA	1.117.814	1.139.974	1,98 %
	BASILICATA	98.953	100.895	1,96 %
	CALABRIA	335.879	329.613	-1,87 %
<b>Sud</b>	<b>Totale:</b>	<b>3.607.345</b>	<b>3.659.793</b>	<b>1,45 %</b>

Zona	Regione	2005	2006	Percentuale
Isole	SICILIA	715.595	751.310	4,99 %
	SARDEGNA	343.117	336.443	-1,95 %
<b>Isole</b>	<b>Totale:</b>	<b>1.058.712</b>	<b>1.087.753</b>	<b>2,74 %</b>

<b>Totale Generale:</b>	<b>19.432.400</b>	<b>19.108.836</b>	<b>-1,67 %</b>
-------------------------	-------------------	-------------------	----------------

**Prospetto n. 263****Comuni. Entrate. Titolo 1: entrate tributarie****Riscossioni in conto competenza**

(importi in migliaia di euro)

Zona	Regione	2005	2006	Percentuale
Nord Ovest	PIEMONTE	1.194.482	1.152.074	-3,55 %
	LOMBARDIA	2.914.608	2.529.591	-13,21 %
	LIGURIA	720.414	616.448	-14,43 %
<b>Nord Ovest</b>	<b>Totale:</b>	<b>4.829.504</b>	<b>4.298.113</b>	<b>-11,00 %</b>

Zona	Regione	2005	2006	Percentuale
Nord Est	TRENTINO ALTO ADIGE	72.476	67.914	-6,30 %
	VENETO	1.316.356	1.222.948	-7,10 %
	FRIULI V. GIULIA	168.767	185.060	9,65 %
	EMILIA ROMAGNA	1.486.046	1.321.972	-11,04 %
<b>Nord Est</b>	<b>Totale:</b>	<b>3.043.645</b>	<b>2.797.894</b>	<b>-8,07 %</b>

Zona	Regione	2005	2006	Percentuale
Centro	TOSCANA	1.247.792	1.165.115	-6,63 %
	UMBRIA	262.425	229.033	-12,72 %
	MARCHE	361.074	349.045	-3,33 %
	LAZIO	1.790.445	1.761.143	-1,64 %
<b>Centro</b>	<b>Totale:</b>	<b>3.661.736</b>	<b>3.504.335</b>	<b>-4,30 %</b>

Zona	Regione	2005	2006	Percentuale
Sud	ABRUZZO	298.834	275.649	-7,76 %
	MOLISE	17.851	16.709	-6,40 %
	CAMPANIA	985.322	969.034	-1,65 %
	PUGLIA	754.393	724.268	-3,99 %
	BASILICATA	59.959	61.909	3,25 %
	CALABRIA	184.051	171.684	-6,72 %
<b>Sud</b>	<b>Totale:</b>	<b>2.300.409</b>	<b>2.219.255</b>	<b>-3,53 %</b>

Zona	Regione	2005	2006	Percentuale
Isole	SICILIA	336.908	337.617	0,21 %
	SARDEGNA	179.109	143.496	-19,88 %
<b>Isole</b>	<b>Totale:</b>	<b>516.017</b>	<b>481.113</b>	<b>-6,76 %</b>

<b>Totale Generale:</b>	<b>14.351.312</b>	<b>13.300.710</b>	<b>-7,32 %</b>
-------------------------	-------------------	-------------------	----------------

**Prospetto n. 264****Comuni. Entrate. Titolo 1: entrate tributarie****Residui in conto competenza**

(importi in migliaia di euro)

Zona	Regione	2005	2006	Percentuale
Nord Ovest	PIEMONTE	345.678	344.949	-0,21 %
	LOMBARDIA	659.441	872.224	32,27 %
	LIGURIA	203.299	215.750	6,12 %
<b>Nord Ovest</b>	<b>Totale:</b>	<b>1.208.417</b>	<b>1.432.924</b>	<b>18,58 %</b>

Zona	Regione	2005	2006	Percentuale
Nord Est	TRENTINO ALTO ADIGE	20.311	29.042	42,99 %
	VENETO	291.150	397.100	36,39 %
	FRIULI V. GIULIA	96.656	76.987	-20,35 %
	EMILIA ROMAGNA	391.717	511.534	30,59 %
<b>Nord Est</b>	<b>Totale:</b>	<b>799.835</b>	<b>1.014.663</b>	<b>26,86 %</b>

Zona	Regione	2005	2006	Percentuale
Centro	TOSCANA	385.050	402.263	4,47 %
	UMBRIA	73.396	68.920	-6,10 %
	MARCHE	115.212	131.073	13,77 %
	LAZIO	649.549	711.104	9,48 %
<b>Centro</b>	<b>Totale:</b>	<b>1.223.207</b>	<b>1.313.361</b>	<b>7,37 %</b>

Zona	Regione	2005	2006	Percentuale
Sud	ABRUZZO	81.091	105.719	30,37 %
	MOLISE	9.801	15.050	53,55 %
	CAMPANIA	661.799	707.150	6,85 %
	PUGLIA	363.422	415.705	14,39 %
	BASILICATA	38.995	38.986	-0,02 %
	CALABRIA	151.828	157.928	4,02 %
<b>Sud</b>	<b>Totale:</b>	<b>1.306.936</b>	<b>1.440.539</b>	<b>10,22 %</b>

Zona	Regione	2005	2006	Percentuale
Isole	SICILIA	378.686	413.693	9,24 %
	SARDEGNA	164.008	192.947	17,64 %
<b>Isole</b>	<b>Totale:</b>	<b>542.694</b>	<b>606.640</b>	<b>11,78 %</b>

<b>Totale Generale:</b>	<b>5.081.089</b>	<b>5.808.126</b>	<b>14,31 %</b>
-------------------------	------------------	------------------	----------------

**Prospetto n. 265****Comuni. Entrate. Titolo 1: entrate tributarie****Accertamenti in conto residui**

(importi in migliaia di euro)

Zona	Regione	2005	2006	Percentuale
Nord Ovest	PIEMONTE	460.004	499.782	8,65 %
	LOMBARDIA	784.224	879.375	12,13 %
	LIGURIA	236.489	260.744	10,26 %
<b>Nord Ovest</b>	<b>Totale:</b>	<b>1.480.717</b>	<b>1.639.901</b>	<b>10,75 %</b>

Zona	Regione	2005	2006	Percentuale
Nord Est	TRENTINO ALTO ADIGE	32.849	28.665	-12,74 %
	VENETO	250.103	331.927	32,72 %
	FRIULI V. GIULIA	88.970	126.135	41,77 %
	EMILIA ROMAGNA	351.736	437.848	24,48 %
<b>Nord Est</b>	<b>Totale:</b>	<b>723.657</b>	<b>924.576</b>	<b>27,76 %</b>

Zona	Regione	2005	2006	Percentuale
Centro	TOSCANA	538.339	557.013	3,47 %
	UMBRIA	93.357	110.388	18,24 %
	MARCHE	129.893	145.016	11,64 %
	LAZIO	1.642.897	1.736.398	5,69 %
<b>Centro</b>	<b>Totale:</b>	<b>2.404.486</b>	<b>2.548.815</b>	<b>6,00 %</b>

Zona	Regione	2005	2006	Percentuale
Sud	ABRUZZO	118.398	135.675	14,59 %
	MOLISE	13.199	14.509	9,93 %
	CAMPANIA	1.383.200	1.569.390	13,46 %
	PUGLIA	467.656	555.247	18,73 %
	BASILICATA	61.875	60.975	-1,46 %
	CALABRIA	285.329	325.132	13,95 %
<b>Sud</b>	<b>Totale:</b>	<b>2.329.657</b>	<b>2.660.927</b>	<b>14,22 %</b>

Zona	Regione	2005	2006	Percentuale
Isole	SICILIA	881.587	854.508	-3,07 %
	SARDEGNA	265.275	295.332	11,33 %
<b>Isole</b>	<b>Totale:</b>	<b>1.146.862</b>	<b>1.149.841</b>	<b>0,26 %</b>

<b>Totale Generale:</b>	<b>8.085.379</b>	<b>8.924.060</b>	<b>10,37 %</b>
-------------------------	------------------	------------------	----------------

**Prospetto n. 266****Comuni. Entrate. Titolo 1: entrate tributarie****Riscossioni in conto residui**

(importi in migliaia di euro)

Zona	Regione	2005	2006	Percentuale
Nord Ovest	PIEMONTE	296.439	311.911	5,22 %
	LOMBARDIA	555.814	625.594	12,55 %
	LIGURIA	176.354	195.157	10,66 %
<b>Nord Ovest</b>	<b>Totale:</b>	<b>1.028.607</b>	<b>1.132.662</b>	<b>10,12 %</b>

Zona	Regione	2005	2006	Percentuale
Nord Est	TRENTINO ALTO ADIGE	24.854	20.597	-17,13 %
	VENETO	208.051	289.473	39,14 %
	FRIULI V. GIULIA	55.202	94.316	70,86 %
	EMILIA ROMAGNA	302.586	385.582	27,43 %
<b>Nord Est</b>	<b>Totale:</b>	<b>590.693</b>	<b>789.968</b>	<b>33,74 %</b>

Zona	Regione	2005	2006	Percentuale
Centro	TOSCANA	354.772	373.316	5,23 %
	UMBRIA	52.589	56.421	7,29 %
	MARCHE	96.090	105.958	10,27 %
	LAZIO	534.813	531.623	-0,60 %
<b>Centro</b>	<b>Totale:</b>	<b>1.038.263</b>	<b>1.067.317</b>	<b>2,80 %</b>

Zona	Regione	2005	2006	Percentuale
Sud	ABRUZZO	63.862	75.910	18,87 %
	MOLISE	8.470	9.090	7,32 %
	CAMPANIA	440.844	499.469	13,30 %
	PUGLIA	272.684	331.347	21,51 %
	BASILICATA	38.873	38.040	-2,14 %
	CALABRIA	96.616	108.346	12,14 %
<b>Sud</b>	<b>Totale:</b>	<b>921.350</b>	<b>1.062.201</b>	<b>15,29 %</b>

Zona	Regione	2005	2006	Percentuale
Isole	SICILIA	353.192	306.316	-13,27 %
	SARDEGNA	128.550	141.590	10,14 %
<b>Isole</b>	<b>Totale:</b>	<b>481.742</b>	<b>447.906</b>	<b>-7,02 %</b>

<b>Totale Generale:</b>	<b>4.060.655</b>	<b>4.500.055</b>	<b>10,82 %</b>
-------------------------	------------------	------------------	----------------

**Prospetto n. 267****Comuni. Entrate. Titolo 1: entrate tributarie****Residui in conto residui**

(importi in migliaia di euro)

Zona	Regione	2005	2006	Percentuale
Nord Ovest	PIEMONTE	163.566	187.871	14,86 %
	LOMBARDIA	228.410	253.781	11,11 %
	LIGURIA	60.135	65.587	9,07 %
<b>Nord Ovest</b>	<b>Totale:</b>	<b>452.110</b>	<b>507.239</b>	<b>12,19 %</b>

Zona	Regione	2005	2006	Percentuale
Nord Est	TRENTINO ALTO ADIGE	7.995	8.068	0,92 %
	VENETO	42.051	42.453	0,96 %
	FRIULI V. GIULIA	33.768	31.819	-5,77 %
	EMILIA ROMAGNA	49.150	52.266	6,34 %
<b>Nord Est</b>	<b>Totale:</b>	<b>132.964</b>	<b>134.607</b>	<b>1,24 %</b>

Zona	Regione	2005	2006	Percentuale
Centro	TOSCANA	183.567	183.697	0,07 %
	UMBRIA	40.768	53.968	32,38 %
	MARCHE	33.804	39.058	15,54 %
	LAZIO	1.108.084	1.204.775	8,73 %
<b>Centro</b>	<b>Totale:</b>	<b>1.366.223</b>	<b>1.481.498</b>	<b>8,44 %</b>

Zona	Regione	2005	2006	Percentuale
Sud	ABRUZZO	54.536	59.765	9,59 %
	MOLISE	4.729	5.419	14,61 %
	CAMPANIA	942.356	1.069.921	13,54 %
	PUGLIA	194.972	223.900	14,84 %
	BASILICATA	23.003	22.935	-0,29 %
	CALABRIA	188.712	216.786	14,88 %
<b>Sud</b>	<b>Totale:</b>	<b>1.408.307</b>	<b>1.598.727</b>	<b>13,52 %</b>

Zona	Regione	2005	2006	Percentuale
Isole	SICILIA	528.396	548.192	3,75 %
	SARDEGNA	136.725	153.743	12,45 %
<b>Isole</b>	<b>Totale:</b>	<b>665.120</b>	<b>701.935</b>	<b>5,53 %</b>

<b>Totale Generale:</b>	<b>4.024.724</b>	<b>4.424.006</b>	<b>9,92 %</b>
-------------------------	------------------	------------------	---------------



**Prospetto n. 268****Comuni. Entrate. Titolo 1: entrate tributarie****Riscossioni totali**

(importi in migliaia di euro)

Zona	Regione	2005	2006	Percentuale
Nord Ovest	PIEMONTE	1.490.921	1.463.985	-1,81 %
	LOMBARDIA	3.470.421	3.155.185	-9,08 %
	LIGURIA	896.769	811.605	-9,50 %
<b>Nord Ovest</b>	<b>Totale:</b>	<b>5.858.111</b>	<b>5.430.775</b>	<b>-7,29 %</b>

Zona	Regione	2005	2006	Percentuale
Nord Est	TRENTINO ALTO ADIGE	97.330	88.511	-9,06 %
	VENETO	1.524.407	1.512.421	-0,79 %
	FRIULI V. GIULIA	223.969	279.376	24,74 %
	EMILIA ROMAGNA	1.788.632	1.707.554	-4,53 %
<b>Nord Est</b>	<b>Totale:</b>	<b>3.634.338</b>	<b>3.587.863</b>	<b>-1,28 %</b>

Zona	Regione	2005	2006	Percentuale
Centro	TOSCANA	1.602.564	1.538.430	-4,00 %
	UMBRIA	315.013	285.453	-9,38 %
	MARCHE	457.164	455.002	-0,47 %
	LAZIO	2.325.258	2.292.766	-1,40 %
<b>Centro</b>	<b>Totale:</b>	<b>4.699.999</b>	<b>4.571.652</b>	<b>-2,73 %</b>

Zona	Regione	2005	2006	Percentuale
Sud	ABRUZZO	362.696	351.559	-3,07 %
	MOLISE	26.321	25.799	-1,98 %
	CAMPANIA	1.426.166	1.468.503	2,97 %
	PUGLIA	1.027.077	1.055.615	2,78 %
	BASILICATA	98.831	99.949	1,13 %
	CALABRIA	280.667	280.030	-0,23 %
<b>Sud</b>	<b>Totale:</b>	<b>3.221.759</b>	<b>3.281.455</b>	<b>1,85 %</b>

Zona	Regione	2005	2006	Percentuale
Isole	SICILIA	690.100	643.934	-6,69 %
	SARDEGNA	307.659	285.085	-7,34 %
<b>Isole</b>	<b>Totale:</b>	<b>997.759</b>	<b>929.019</b>	<b>-6,89 %</b>

<b>Totale Generale:</b>	<b>18.411.966</b>	<b>17.800.765</b>	<b>-3,32 %</b>
-------------------------	-------------------	-------------------	----------------



**Prospetto n. 269****Comuni. Entrate. Titolo 1: entrate tributarie****Totale dei residui attivi da riportare**

(importi in migliaia di euro)

Zona	Regione	2005	2006	Percentuale
Nord Ovest	PIEMONTE	509.243	532.820	4,63 %
	LOMBARDIA	887.850	1.126.006	26,82 %
	LIGURIA	263.434	281.337	6,80 %
<b>Nord Ovest</b>	<b>Totale:</b>	<b>1.660.527</b>	<b>1.940.163</b>	<b>16,84 %</b>

Zona	Regione	2005	2006	Percentuale
Nord Est	TRENTINO ALTO ADIGE	28.306	37.110	31,10 %
	VENETO	333.202	439.553	31,92 %
	FRIULI V. GIULIA	130.424	108.807	-16,58 %
	EMILIA ROMAGNA	440.867	563.801	27,88 %
<b>Nord Est</b>	<b>Totale:</b>	<b>932.799</b>	<b>1.149.270</b>	<b>23,21 %</b>

Zona	Regione	2005	2006	Percentuale
Centro	TOSCANA	568.617	585.960	3,05 %
	UMBRIA	114.164	122.888	7,64 %
	MARCHE	149.015	170.131	14,17 %
	LAZIO	1.757.633	1.915.879	9,00 %
<b>Centro</b>	<b>Totale:</b>	<b>2.589.429</b>	<b>2.794.858</b>	<b>7,93 %</b>

Zona	Regione	2005	2006	Percentuale
Sud	ABRUZZO	135.627	165.484	22,01 %
	MOLISE	14.530	20.469	40,88 %
	CAMPANIA	1.604.154	1.777.071	10,78 %
	PUGLIA	558.393	639.606	14,54 %
	BASILICATA	61.998	61.921	-0,12 %
	CALABRIA	340.540	374.715	10,04 %
<b>Sud</b>	<b>Totale:</b>	<b>2.715.242</b>	<b>3.039.266</b>	<b>11,93 %</b>

Zona	Regione	2005	2006	Percentuale
Isole	SICILIA	907.082	961.885	6,04 %
	SARDEGNA	300.733	346.690	15,28 %
<b>Isole</b>	<b>Totale:</b>	<b>1.207.815</b>	<b>1.308.574</b>	<b>8,34 %</b>

<b>Totale Generale:</b>	<b>9.105.813</b>	<b>10.232.132</b>	<b>12,37 %</b>
-------------------------	------------------	-------------------	----------------

## Prospetto n. 270

## Comuni. Entrate. Titolo 1 catg. 1: imposte

## Accertamenti in conto competenza

(importi in migliaia di euro)

Zona	Regione	2005	2006	Percentuale
Nord Ovest	PIEMONTE	1.202.697	1.220.986	1,52 %
	LOMBARDIA	2.717.046	2.743.377	0,97 %
	LIGURIA	619.115	647.918	4,65 %
<b>Nord Ovest</b>	<b>Totale:</b>	<b>4.538.857</b>	<b>4.612.281</b>	<b>1,62 %</b>

Zona	Regione	2005	2006	Percentuale
Nord Est	TRENTINO ALTO ADIGE	84.383	90.517	7,27 %
	VENETO	1.309.620	1.331.482	1,67 %
	FRIULI V. GIULIA	184.706	187.484	1,50 %
	EMILIA ROMAGNA	1.629.241	1.655.080	1,59 %
<b>Nord Est</b>	<b>Totale:</b>	<b>3.207.952</b>	<b>3.264.563</b>	<b>1,76 %</b>

Zona	Regione	2005	2006	Percentuale
Centro	TOSCANA	1.336.367	1.365.464	2,18 %
	UMBRIA	235.642	242.331	2,84 %
	MARCHE	371.440	379.047	2,05 %
	LAZIO	2.213.664	2.286.362	3,28 %
<b>Centro</b>	<b>Totale:</b>	<b>4.157.113</b>	<b>4.273.204</b>	<b>2,79 %</b>

Zona	Regione	2005	2006	Percentuale
Sud	ABRUZZO	269.174	278.087	3,31 %
	MOLISE	21.497	24.953	16,08 %
	CAMPANIA	1.084.245	1.099.580	1,41 %
	PUGLIA	788.195	816.625	3,61 %
	BASILICATA	69.678	71.809	3,06 %
	CALABRIA	227.395	224.337	-1,34 %
<b>Sud</b>	<b>Totale:</b>	<b>2.460.184</b>	<b>2.515.390</b>	<b>2,24 %</b>

Zona	Regione	2005	2006	Percentuale
Isole	SICILIA	445.716	463.210	3,92 %
	SARDEGNA	206.731	207.143	0,20 %
<b>Isole</b>	<b>Totale:</b>	<b>652.446</b>	<b>670.353</b>	<b>2,74 %</b>

<b>Totale Generale:</b>	<b>15.016.552</b>	<b>15.335.790</b>	<b>2,13 %</b>
-------------------------	-------------------	-------------------	---------------

**Prospetto n. 271****Comuni. Entrate. Titolo 1 catg. 1: imposte****Riscossioni in conto competenza**

(importi in migliaia di euro)

Zona	Regione	2005	2006	Percentuale
Nord Ovest	PIEMONTE	969.700	960.508	-0,95 %
	LOMBARDIA	2.271.873	2.062.166	-9,23 %
	LIGURIA	489.679	491.503	0,37 %
<b>Nord Ovest</b>	<b>Totale:</b>	<b>3.731.253</b>	<b>3.514.177</b>	<b>-5,82 %</b>

Zona	Regione	2005	2006	Percentuale
Nord Est	TRENTINO ALTO ADIGE	65.764	62.612	-4,79 %
	VENETO	1.066.370	999.471	-6,27 %
	FRIULI V. GIULIA	108.279	129.743	19,82 %
	EMILIA ROMAGNA	1.269.144	1.180.527	-6,98 %
<b>Nord Est</b>	<b>Totale:</b>	<b>2.509.557</b>	<b>2.372.353</b>	<b>-5,47 %</b>

Zona	Regione	2005	2006	Percentuale
Centro	TOSCANA	1.042.799	1.027.447	-1,47 %
	UMBRIA	190.379	191.456	0,57 %
	MARCHE	278.604	271.511	-2,55 %
	LAZIO	1.689.294	1.671.951	-1,03 %
<b>Centro</b>	<b>Totale:</b>	<b>3.201.076</b>	<b>3.162.365</b>	<b>-1,21 %</b>

Zona	Regione	2005	2006	Percentuale
Sud	ABRUZZO	227.379	212.224	-6,66 %
	MOLISE	16.345	15.504	-5,15 %
	CAMPANIA	831.417	830.944	-0,06 %
	PUGLIA	568.193	562.402	-1,02 %
	BASILICATA	52.271	52.578	0,59 %
	CALABRIA	150.848	148.549	-1,52 %
<b>Sud</b>	<b>Totale:</b>	<b>1.846.453</b>	<b>1.822.201</b>	<b>-1,31 %</b>

Zona	Regione	2005	2006	Percentuale
Isole	SICILIA	289.628	293.785	1,44 %
	SARDEGNA	133.374	121.055	-9,24 %
<b>Isole</b>	<b>Totale:</b>	<b>423.002</b>	<b>414.840</b>	<b>-1,93 %</b>

<b>Totale Generale:</b>	<b>11.711.341</b>	<b>11.285.935</b>	<b>-3,63 %</b>
-------------------------	-------------------	-------------------	----------------

**Prospetto n. 272****Comuni. Entrate. Titolo 1 catg. 1: imposte****Residui in conto competenza**

(importi in migliaia di euro)

Zona	Regione	2005	2006	Percentuale
Nord Ovest	PIEMONTE	232.997	260.477	11,79 %
	LOMBARDIA	445.172	681.211	53,02 %
	LIGURIA	129.435	156.415	20,84 %
<b>Nord Ovest</b>	<b>Totale:</b>	<b>807.604</b>	<b>1.098.104</b>	<b>35,97 %</b>

Zona	Regione	2005	2006	Percentuale
Nord Est	TRENTINO ALTO ADIGE	18.620	27.905	49,87 %
	VENETO	243.251	332.010	36,49 %
	FRIULI V. GIULIA	76.427	57.742	-24,45 %
	EMILIA ROMAGNA	360.097	474.553	31,78 %
<b>Nord Est</b>	<b>Totale:</b>	<b>698.395</b>	<b>892.210</b>	<b>27,75 %</b>

Zona	Regione	2005	2006	Percentuale
Centro	TOSCANA	293.568	338.017	15,14 %
	UMBRIA	45.263	50.876	12,40 %
	MARCHE	92.836	107.536	15,83 %
	LAZIO	524.371	614.411	17,17 %
<b>Centro</b>	<b>Totale:</b>	<b>956.037</b>	<b>1.110.839</b>	<b>16,19 %</b>

Zona	Regione	2005	2006	Percentuale
Sud	ABRUZZO	41.795	65.862	57,58 %
	MOLISE	5.152	9.450	83,40 %
	CAMPANIA	252.827	268.636	6,25 %
	PUGLIA	220.002	254.224	15,56 %
	BASILICATA	17.407	19.231	10,47 %
	CALABRIA	76.547	75.787	-0,99 %
<b>Sud</b>	<b>Totale:</b>	<b>613.731</b>	<b>693.189</b>	<b>12,95 %</b>

Zona	Regione	2005	2006	Percentuale
Isole	SICILIA	156.087	169.425	8,55 %
	SARDEGNA	73.357	86.088	17,35 %
<b>Isole</b>	<b>Totale:</b>	<b>229.444</b>	<b>255.513</b>	<b>11,36 %</b>

<b>Totale Generale:</b>	<b>3.305.211</b>	<b>4.049.855</b>	<b>22,53 %</b>
-------------------------	------------------	------------------	----------------

**Prospetto n. 273****Comuni. Entrate. Titolo 1 catg. 1: imposte****Accertamenti in conto residui**

(importi in migliaia di euro)

Zona	Regione	2005	2006	Percentuale
Nord Ovest	PIEMONTE	230.129	257.292	11,80 %
	LOMBARDIA	408.838	474.481	16,06 %
	LIGURIA	122.332	134.029	9,56 %
<b>Nord Ovest</b>	<b>Totale:</b>	<b>761.298</b>	<b>865.801</b>	<b>13,73 %</b>

Zona	Regione	2005	2006	Percentuale
Nord Est	TRENTINO ALTO ADIGE	24.133	23.820	-1,30 %
	VENETO	195.033	257.661	32,11 %
	FRIULI V. GIULIA	59.839	90.208	50,75 %
	EMILIA ROMAGNA	292.090	379.974	30,09 %
<b>Nord Est</b>	<b>Totale:</b>	<b>571.095</b>	<b>751.663</b>	<b>31,62 %</b>

Zona	Regione	2005	2006	Percentuale
Centro	TOSCANA	309.255	331.296	7,13 %
	UMBRIA	50.935	58.549	14,95 %
	MARCHE	95.354	105.861	11,02 %
	LAZIO	1.034.513	1.096.965	6,04 %
<b>Centro</b>	<b>Totale:</b>	<b>1.490.058</b>	<b>1.592.672</b>	<b>6,89 %</b>

Zona	Regione	2005	2006	Percentuale
Sud	ABRUZZO	55.429	61.320	10,63 %
	MOLISE	5.652	6.114	8,18 %
	CAMPANIA	362.415	417.736	15,26 %
	PUGLIA	230.330	281.761	22,33 %
	BASILICATA	23.852	19.751	-17,19 %
	CALABRIA	123.454	135.109	9,44 %
<b>Sud</b>	<b>Totale:</b>	<b>801.132</b>	<b>921.790</b>	<b>15,06 %</b>

Zona	Regione	2005	2006	Percentuale
Isole	SICILIA	253.502	232.927	-8,12 %
	SARDEGNA	89.622	95.966	7,08 %
<b>Isole</b>	<b>Totale:</b>	<b>343.124</b>	<b>328.893</b>	<b>-4,15 %</b>

<b>Totale Generale:</b>	<b>3.966.707</b>	<b>4.460.819</b>	<b>12,46 %</b>
-------------------------	------------------	------------------	----------------

**Prospetto n. 274****Comuni. Entrate. Titolo 1 catg.1: imposte****Riscossioni in conto residui**

(importi in migliaia di euro)

Zona	Regione	2005	2006	Percentuale
Nord Ovest	PIEMONTE	200.188	223.351	11,57 %
	LOMBARDIA	383.427	446.850	16,54 %
	LIGURIA	118.304	130.634	10,42 %
<b>Nord Ovest</b>	<b>Totale:</b>	<b>701.919</b>	<b>800.835</b>	<b>14,09 %</b>

Zona	Regione	2005	2006	Percentuale
Nord Est	TRENTINO ALTO ADIGE	19.389	18.652	-3,80 %
	VENETO	181.236	241.750	33,39 %
	FRIULI V. GIULIA	44.168	76.275	72,69 %
	EMILIA ROMAGNA	273.331	358.375	31,11 %
<b>Nord Est</b>	<b>Totale:</b>	<b>518.124</b>	<b>695.052</b>	<b>34,15 %</b>

Zona	Regione	2005	2006	Percentuale
Centro	TOSCANA	270.299	291.827	7,96 %
	UMBRIA	35.600	38.822	9,05 %
	MARCHE	80.580	88.323	9,61 %
	LAZIO	449.716	442.703	-1,56 %
<b>Centro</b>	<b>Totale:</b>	<b>836.195</b>	<b>861.675</b>	<b>3,05 %</b>

Zona	Regione	2005	2006	Percentuale
Sud	ABRUZZO	38.292	44.110	15,20 %
	MOLISE	4.690	5.234	11,60 %
	CAMPANIA	194.884	227.393	16,68 %
	PUGLIA	173.682	217.442	25,20 %
	BASILICATA	21.238	17.243	-18,81 %
	CALABRIA	58.033	60.394	4,07 %
<b>Sud</b>	<b>Totale:</b>	<b>490.818</b>	<b>571.816</b>	<b>16,50 %</b>

Zona	Regione	2005	2006	Percentuale
Isole	SICILIA	160.552	144.474	-10,01 %
	SARDEGNA	65.464	69.593	6,31 %
<b>Isole</b>	<b>Totale:</b>	<b>226.016</b>	<b>214.066</b>	<b>-5,29 %</b>

<b>Totale Generale:</b>	<b>2.773.071</b>	<b>3.143.444</b>	<b>13,36 %</b>
-------------------------	------------------	------------------	----------------



**Prospetto n. 275****Comuni. Entrate. Titolo 1 catg. 1: imposte****Residui in conto residui**

(importi in migliaia di euro)

Zona	Regione	2005	2006	Percentuale
Nord Ovest	PIEMONTE	29.940	33.941	13,36 %
	LOMBARDIA	25.411	27.631	8,74 %
	LIGURIA	4.028	3.394	-15,73 %
<b>Nord Ovest</b>	<b>Totale:</b>	<b>59.379</b>	<b>64.966</b>	<b>9,41 %</b>

Zona	Regione	2005	2006	Percentuale
Nord Est	TRENTINO ALTO ADIGE	4.745	5.168	8,93 %
	VENETO	13.797	15.911	15,32 %
	FRIULI V. GIULIA	15.671	13.933	-11,09 %
	EMILIA ROMAGNA	18.759	21.599	15,14 %
<b>Nord Est</b>	<b>Totale:</b>	<b>52.972</b>	<b>56.611</b>	<b>6,87 %</b>

Zona	Regione	2005	2006	Percentuale
Centro	TOSCANA	38.956	39.469	1,32 %
	UMBRIA	15.335	19.727	28,64 %
	MARCHE	14.774	17.538	18,71 %
	LAZIO	584.798	654.263	11,88 %
<b>Centro</b>	<b>Totale:</b>	<b>653.863</b>	<b>730.997</b>	<b>11,80 %</b>

Zona	Regione	2005	2006	Percentuale
Sud	ABRUZZO	17.137	17.209	0,42 %
	MOLISE	962	880	-8,52 %
	CAMPANIA	167.531	190.343	13,62 %
	PUGLIA	56.648	64.319	13,54 %
	BASILICATA	2.614	2.508	-4,06 %
	CALABRIA	65.422	74.715	14,21 %
<b>Sud</b>	<b>Totale:</b>	<b>310.314</b>	<b>349.974</b>	<b>12,78 %</b>

Zona	Regione	2005	2006	Percentuale
Isole	SICILIA	92.950	88.453	-4,84 %
	SARDEGNA	24.158	26.374	9,17 %
<b>Isole</b>	<b>Totale:</b>	<b>117.108</b>	<b>114.827</b>	<b>-1,95 %</b>

<b>Totale Generale:</b>	<b>1.193.636</b>	<b>1.317.375</b>	<b>10,37 %</b>
-------------------------	------------------	------------------	----------------



**Prospetto n. 276****Comuni. Entrate. Titolo 1 catg. 1: imposte****Riscossioni totali**

(importi in migliaia di euro)

Zona	Regione	2005	2006	Percentuale
Nord Ovest	PIEMONTE	1.169.889	1.183.860	1,19 %
	LOMBARDIA	2.655.300	2.509.016	-5,51 %
	LIGURIA	607.983	622.137	2,33 %
<b>Nord Ovest</b>	<b>Totale:</b>	<b>4.433.172</b>	<b>4.315.012</b>	<b>-2,67 %</b>

Zona	Regione	2005	2006	Percentuale
Nord Est	TRENTINO ALTO ADIGE	85.153	81.263	-4,57 %
	VENETO	1.247.606	1.241.221	-0,51 %
	FRIULI V. GIULIA	152.447	206.018	35,14 %
	EMILIA ROMAGNA	1.542.475	1.538.902	-0,23 %
<b>Nord Est</b>	<b>Totale:</b>	<b>3.027.681</b>	<b>3.067.405</b>	<b>1,31 %</b>

Zona	Regione	2005	2006	Percentuale
Centro	TOSCANA	1.313.098	1.319.274	0,47 %
	UMBRIA	225.979	230.278	1,90 %
	MARCHE	359.185	359.834	0,18 %
	LAZIO	2.139.009	2.114.654	-1,14 %
<b>Centro</b>	<b>Totale:</b>	<b>4.037.271</b>	<b>4.024.039</b>	<b>-0,33 %</b>

Zona	Regione	2005	2006	Percentuale
Sud	ABRUZZO	265.671	256.335	-3,51 %
	MOLISE	21.035	20.737	-1,41 %
	CAMPANIA	1.026.301	1.058.337	3,12 %
	PUGLIA	741.876	779.844	5,12 %
	BASILICATA	73.509	69.821	-5,02 %
	CALABRIA	208.881	208.943	0,03 %
<b>Sud</b>	<b>Totale:</b>	<b>2.337.272</b>	<b>2.394.017</b>	<b>2,43 %</b>

Zona	Regione	2005	2006	Percentuale
Isole	SICILIA	450.180	438.259	-2,65 %
	SARDEGNA	198.837	190.648	-4,12 %
<b>Isole</b>	<b>Totale:</b>	<b>649.018</b>	<b>628.906</b>	<b>-3,10 %</b>

<b>Totale Generale:</b>	<b>14.484.412</b>	<b>14.429.379</b>	<b>-0,38 %</b>
-------------------------	-------------------	-------------------	----------------

**Prospetto n. 277****Comuni. Entrate. Titolo 1 catg. 1: imposte****Totale residui attivi da riportare**

(importi in migliaia di euro)

Zona	Regione	2005	2006	Percentuale
Nord Ovest	PIEMONTE	262.937	294.418	11,97 %
	LOMBARDIA	470.583	708.842	50,63 %
	LIGURIA	133.463	159.810	19,74 %
<b>Nord Ovest</b>	<b>Totale:</b>	<b>866.983</b>	<b>1.163.070</b>	<b>34,15 %</b>

Zona	Regione	2005	2006	Percentuale
Nord Est	TRENTINO ALTO ADIGE	23.364	33.073	41,56 %
	VENETO	257.048	347.921	35,35 %
	FRIULI V. GIULIA	92.098	71.674	-22,18 %
	EMILIA ROMAGNA	378.856	496.152	30,96 %
<b>Nord Est</b>	<b>Totale:</b>	<b>751.367</b>	<b>948.821</b>	<b>26,28 %</b>

Zona	Regione	2005	2006	Percentuale
Centro	TOSCANA	332.523	377.486	13,52 %
	UMBRIA	60.598	70.603	16,51 %
	MARCHE	107.610	125.074	16,23 %
	LAZIO	1.109.168	1.268.673	14,38 %
<b>Centro</b>	<b>Totale:</b>	<b>1.609.900</b>	<b>1.841.837</b>	<b>14,41 %</b>

Zona	Regione	2005	2006	Percentuale
Sud	ABRUZZO	58.932	83.072	40,96 %
	MOLISE	6.114	10.330	68,94 %
	CAMPANIA	420.359	458.979	9,19 %
	PUGLIA	276.649	318.542	15,14 %
	BASILICATA	20.022	21.739	8,58 %
	CALABRIA	141.968	150.502	6,01 %
<b>Sud</b>	<b>Totale:</b>	<b>924.044</b>	<b>1.043.163</b>	<b>12,89 %</b>

Zona	Regione	2005	2006	Percentuale
Isole	SICILIA	249.037	257.878	3,55 %
	SARDEGNA	97.515	112.462	15,33 %
<b>Isole</b>	<b>Totale:</b>	<b>346.552</b>	<b>370.340</b>	<b>6,86 %</b>

<b>Totale Generale:</b>	<b>4.498.847</b>	<b>5.367.230</b>	<b>19,30 %</b>
-------------------------	------------------	------------------	----------------

**Prospetto n. 278****Comuni. Entrate. Imposta comunale sugli immobili****Accertamenti in conto competenza**

(importi in migliaia di euro)

Zona	Regione	2005	2006	Percentuale
Nord Ovest	PIEMONTE	640.852	648.535	1,20 %
	LOMBARDIA	1.378.502	1.410.022	2,29 %
	LIGURIA	368.166	394.455	7,14 %
<b>Nord Ovest</b>	<b>Totale:</b>	<b>2.387.519</b>	<b>2.453.011</b>	<b>2,74 %</b>

Zona	Regione	2005	2006	Percentuale
Nord Est	TRENTINO ALTO ADIGE	71.726	77.774	8,43 %
	VENETO	705.580	723.552	2,55 %
	FRIULI V. GIULIA	156.320	159.915	2,30 %
	EMILIA ROMAGNA	972.769	990.354	1,81 %
<b>Nord Est</b>	<b>Totale:</b>	<b>1.906.396</b>	<b>1.951.595</b>	<b>2,37 %</b>

Zona	Regione	2005	2006	Percentuale
Centro	TOSCANA	758.350	777.312	2,50 %
	UMBRIA	124.286	126.892	2,10 %
	MARCHE	188.567	192.264	1,96 %
	LAZIO	1.273.993	1.310.078	2,83 %
<b>Centro</b>	<b>Totale:</b>	<b>2.345.197</b>	<b>2.406.547</b>	<b>2,62 %</b>

Zona	Regione	2005	2006	Percentuale
Sud	ABRUZZO	161.050	165.433	2,72 %
	MOLISE	12.673	12.909	1,86 %
	CAMPANIA	593.522	601.236	1,30 %
	PUGLIA	452.603	471.845	4,25 %
	BASILICATA	34.097	34.188	0,27 %
	CALABRIA	112.426	107.051	-4,78 %
<b>Sud</b>	<b>Totale:</b>	<b>1.366.371</b>	<b>1.392.662</b>	<b>1,92 %</b>

Zona	Regione	2005	2006	Percentuale
Isole	SICILIA	337.399	349.008	3,44 %
	SARDEGNA	155.036	155.352	0,20 %
<b>Isole</b>	<b>Totale:</b>	<b>492.435</b>	<b>504.360</b>	<b>2,42 %</b>

<b>Totale Generale:</b>	<b>8.497.919</b>	<b>8.708.176</b>	<b>2,47 %</b>
-------------------------	------------------	------------------	---------------

**Prospetto n. 279****Comuni. Entrate. Imposta comunale sugli immobili****Riscossioni in conto competenza**

(importi in migliaia di euro)

Zona	Regione	2005	2006	Percentuale
Nord Ovest	PIEMONTE	520.080	504.743	-2,95 %
	LOMBARDIA	1.086.908	889.891	-18,13 %
	LIGURIA	290.242	293.208	1,02 %
<b>Nord Ovest</b>	<b>Totale:</b>	<b>1.897.229</b>	<b>1.687.842</b>	<b>-11,04 %</b>

Zona	Regione	2005	2006	Percentuale
Nord Est	TRENTINO ALTO ADIGE	57.675	55.350	-4,03 %
	VENETO	568.955	506.184	-11,03 %
	FRIULI V. GIULIA	94.291	117.058	24,14 %
	EMILIA ROMAGNA	712.718	624.363	-12,40 %
<b>Nord Est</b>	<b>Totale:</b>	<b>1.433.638</b>	<b>1.302.955</b>	<b>-9,12 %</b>

Zona	Regione	2005	2006	Percentuale
Centro	TOSCANA	570.009	549.490	-3,60 %
	UMBRIA	97.617	94.850	-2,83 %
	MARCHE	136.526	127.950	-6,28 %
	LAZIO	913.894	890.760	-2,53 %
<b>Centro</b>	<b>Totale:</b>	<b>1.718.046</b>	<b>1.663.049</b>	<b>-3,20 %</b>

Zona	Regione	2005	2006	Percentuale
Sud	ABRUZZO	135.673	121.073	-10,76 %
	MOLISE	9.146	7.169	-21,61 %
	CAMPANIA	428.123	440.221	2,83 %
	PUGLIA	291.381	277.446	-4,78 %
	BASILICATA	24.131	22.976	-4,79 %
	CALABRIA	59.973	57.078	-4,83 %
<b>Sud</b>	<b>Totale:</b>	<b>948.427</b>	<b>925.963</b>	<b>-2,37 %</b>

Zona	Regione	2005	2006	Percentuale
Isole	SICILIA	232.993	236.193	1,37 %
	SARDEGNA	105.878	94.180	-11,05 %
<b>Isole</b>	<b>Totale:</b>	<b>338.871</b>	<b>330.373</b>	<b>-2,51 %</b>

<b>Totale Generale:</b>	<b>6.336.211</b>	<b>5.910.181</b>	<b>-6,72 %</b>
-------------------------	------------------	------------------	----------------

**Prospetto n. 280****Comuni. Entrate. Imposta comunale sugli immobili****Residui in conto competenza**

(importi in migliaia di euro)

Zona	Regione	2005	2006	Percentuale
Nord Ovest	PIEMONTE	120.772	143.792	19,06 %
	LOMBARDIA	291.594	520.131	78,38 %
	LIGURIA	77.924	101.247	29,93 %
<b>Nord Ovest</b>	<b>Totale:</b>	<b>490.290</b>	<b>765.170</b>	<b>56,06 %</b>

Zona	Regione	2005	2006	Percentuale
Nord Est	TRENTINO ALTO ADIGE	14.051	22.424	59,59 %
	VENETO	136.626	217.368	59,10 %
	FRIULI V. GIULIA	62.029	42.857	-30,91 %
	EMILIA ROMAGNA	260.052	365.991	40,74 %
<b>Nord Est</b>	<b>Totale:</b>	<b>472.758</b>	<b>648.641</b>	<b>37,20 %</b>

Zona	Regione	2005	2006	Percentuale
Centro	TOSCANA	188.341	227.823	20,96 %
	UMBRIA	26.669	32.043	20,15 %
	MARCHE	52.041	64.313	23,58 %
	LAZIO	360.099	419.319	16,45 %
<b>Centro</b>	<b>Totale:</b>	<b>627.151</b>	<b>743.497</b>	<b>18,55 %</b>

Zona	Regione	2005	2006	Percentuale
Sud	ABRUZZO	25.377	44.360	74,80 %
	MOLISE	3.527	5.740	62,72 %
	CAMPANIA	165.400	161.015	-2,65 %
	PUGLIA	161.222	194.400	20,58 %
	BASILICATA	9.965	11.212	12,51 %
	CALABRIA	52.453	49.973	-4,73 %
<b>Sud</b>	<b>Totale:</b>	<b>417.945</b>	<b>466.699</b>	<b>11,67 %</b>

Zona	Regione	2005	2006	Percentuale
Isole	SICILIA	104.406	112.815	8,05 %
	SARDEGNA	49.158	61.173	24,44 %
<b>Isole</b>	<b>Totale:</b>	<b>153.564</b>	<b>173.988</b>	<b>13,30 %</b>

<b>Totale Generale:</b>	<b>2.161.708</b>	<b>2.797.995</b>	<b>29,43 %</b>
-------------------------	------------------	------------------	----------------

**Prospetto n. 281****Comuni. Entrate. Imposta comunale sugli immobili****Accertamenti in conto residui**

(importi in migliaia di euro)

Zona	Regione	2005	2006	Percentuale
Nord Ovest	PIEMONTE	108.970	130.056	19,35 %
	LOMBARDIA	253.429	310.761	22,62 %
	LIGURIA	71.115	80.029	12,53 %
<b>Nord Ovest</b>	<b>Totale:</b>	<b>433.515</b>	<b>520.846</b>	<b>20,15 %</b>

Zona	Regione	2005	2006	Percentuale
Nord Est	TRENTINO ALTO ADIGE	15.027	14.496	-3,54 %
	VENETO	83.620	144.414	72,70 %
	FRIULI V. GIULIA	44.232	70.841	60,16 %
	EMILIA ROMAGNA	186.904	271.635	45,33 %
<b>Nord Est</b>	<b>Totale:</b>	<b>329.783</b>	<b>501.385</b>	<b>52,03 %</b>

Zona	Regione	2005	2006	Percentuale
Centro	TOSCANA	188.018	213.073	13,33 %
	UMBRIA	33.140	37.022	11,71 %
	MARCHE	52.994	62.291	17,54 %
	LAZIO	643.593	656.302	1,97 %
<b>Centro</b>	<b>Totale:</b>	<b>917.746</b>	<b>968.687</b>	<b>5,55 %</b>

Zona	Regione	2005	2006	Percentuale
Sud	ABRUZZO	35.922	41.647	15,94 %
	MOLISE	3.296	4.144	25,74 %
	CAMPANIA	242.358	288.964	19,23 %
	PUGLIA	156.536	212.433	35,71 %
	BASILICATA	14.521	11.737	-19,17 %
	CALABRIA	74.396	91.683	23,24 %
<b>Sud</b>	<b>Totale:</b>	<b>527.028</b>	<b>650.609</b>	<b>23,45 %</b>

Zona	Regione	2005	2006	Percentuale
Isole	SICILIA	186.539	165.448	-11,31 %
	SARDEGNA	59.401	65.803	10,78 %
<b>Isole</b>	<b>Totale:</b>	<b>245.940</b>	<b>231.251</b>	<b>-5,97 %</b>

<b>Totale Generale:</b>	<b>2.454.012</b>	<b>2.872.780</b>	<b>17,06 %</b>
-------------------------	------------------	------------------	----------------



**Prospetto n. 282****Comuni. Entrate. Imposta comunale sugli immobili****Riscossioni in conto residui**

(importi in migliaia di euro)

Zona	Regione	2005	2006	Percentuale
Nord Ovest	PIEMONTE	88.337	113.001	27,92 %
	LOMBARDIA	235.396	292.057	24,07 %
	LIGURIA	68.741	78.298	13,90 %
<b>Nord Ovest</b>	<b>Totale:</b>	<b>392.474</b>	<b>483.356</b>	<b>23,16 %</b>

Zona	Regione	2005	2006	Percentuale
Nord Est	TRENTINO ALTO ADIGE	14.698	14.141	-3,79 %
	VENETO	76.187	136.743	79,48 %
	FRIULI V. GIULIA	33.484	61.642	84,09 %
	EMILIA ROMAGNA	175.636	259.185	47,57 %
<b>Nord Est</b>	<b>Totale:</b>	<b>300.005</b>	<b>471.711</b>	<b>57,23 %</b>

Zona	Regione	2005	2006	Percentuale
Centro	TOSCANA	160.424	183.940	14,66 %
	UMBRIA	21.210	22.419	5,70 %
	MARCHE	40.613	47.574	17,14 %
	LAZIO	339.596	324.908	-4,32 %
<b>Centro</b>	<b>Totale:</b>	<b>561.843</b>	<b>578.841</b>	<b>3,03 %</b>

Zona	Regione	2005	2006	Percentuale
Sud	ABRUZZO	20.714	25.718	24,16 %
	MOLISE	2.679	3.497	30,54 %
	CAMPANIA	111.770	135.910	21,60 %
	PUGLIA	110.668	159.777	44,37 %
	BASILICATA	12.644	10.047	-20,54 %
	CALABRIA	32.303	34.533	6,90 %
<b>Sud</b>	<b>Totale:</b>	<b>290.779</b>	<b>369.482</b>	<b>27,07 %</b>

Zona	Regione	2005	2006	Percentuale
Isole	SICILIA	106.629	90.631	-15,00 %
	SARDEGNA	41.089	44.779	8,98 %
<b>Isole</b>	<b>Totale:</b>	<b>147.718</b>	<b>135.410</b>	<b>-8,33 %</b>

<b>Totale Generale:</b>	<b>1.692.818</b>	<b>2.038.801</b>	<b>20,44 %</b>
-------------------------	------------------	------------------	----------------



**Prospetto n. 283****Comuni. Entrate. Imposta comunale sugli immobili****Residui in conto residui**

(importi in migliaia di euro)

Zona	Regione	2005	2006	Percentuale
Nord Ovest	PIEMONTE	20.633	17.055	-17,34 %
	LOMBARDIA	18.034	18.704	3,72 %
	LIGURIA	2.374	1.731	-27,08 %
<b>Nord Ovest</b>	<b>Totale:</b>	<b>41.040</b>	<b>37.490</b>	<b>-8,65 %</b>

Zona	Regione	2005	2006	Percentuale
Nord Est	TRENTINO ALTO ADIGE	329	355	7,66 %
	VENETO	7.433	7.671	3,20 %
	FRIULI V. GIULIA	10.748	9.198	-14,42 %
	EMILIA ROMAGNA	11.268	12.450	10,49 %
<b>Nord Est</b>	<b>Totale:</b>	<b>29.779</b>	<b>29.674</b>	<b>-0,35 %</b>

Zona	Regione	2005	2006	Percentuale
Centro	TOSCANA	27.594	29.133	5,58 %
	UMBRIA	11.930	14.603	22,40 %
	MARCHE	12.382	14.717	18,86 %
	LAZIO	303.998	331.394	9,01 %
<b>Centro</b>	<b>Totale:</b>	<b>355.903</b>	<b>389.846</b>	<b>9,54 %</b>

Zona	Regione	2005	2006	Percentuale
Sud	ABRUZZO	15.208	15.929	4,74 %
	MOLISE	617	647	4,87 %
	CAMPANIA	130.587	153.054	17,20 %
	PUGLIA	45.868	52.656	14,80 %
	BASILICATA	1.877	1.691	-9,93 %
	CALABRIA	42.093	57.151	35,77 %
<b>Sud</b>	<b>Totale:</b>	<b>236.249</b>	<b>281.127</b>	<b>19,00 %</b>

Zona	Regione	2005	2006	Percentuale
Isole	SICILIA	79.910	74.818	-6,37 %
	SARDEGNA	18.312	21.023	14,81 %
<b>Isole</b>	<b>Totale:</b>	<b>98.223</b>	<b>95.841</b>	<b>-2,42 %</b>

<b>Totale Generale:</b>	<b>761.194</b>	<b>833.978</b>	<b>9,56 %</b>
-------------------------	----------------	----------------	---------------

**Prospetto n. 284****Comuni. Entrate. Imposta comunale sugli immobili****Riscossioni totali**

(importi in migliaia di euro)

Zona	Regione	2005	2006	Percentuale
Nord Ovest	PIEMONTE	608.417	617.744	1,53 %
	LOMBARDIA	1.322.303	1.181.947	-10,61 %
	LIGURIA	358.983	371.506	3,49 %
<b>Nord Ovest</b>	<b>Totale:</b>	<b>2.289.704</b>	<b>2.171.198</b>	<b>-5,18 %</b>

Zona	Regione	2005	2006	Percentuale
Nord Est	TRENTINO ALTO ADIGE	72.372	69.492	-3,98 %
	VENETO	645.141	642.926	-0,34 %
	FRIULI V. GIULIA	127.775	178.700	39,85 %
	EMILIA ROMAGNA	888.354	883.548	-0,54 %
<b>Nord Est</b>	<b>Totale:</b>	<b>1.733.643</b>	<b>1.774.666</b>	<b>2,37 %</b>

Zona	Regione	2005	2006	Percentuale
Centro	TOSCANA	730.433	733.429	0,41 %
	UMBRIA	118.827	117.268	-1,31 %
	MARCHE	177.139	175.525	-0,91 %
	LAZIO	1.253.490	1.215.668	-3,02 %
<b>Centro</b>	<b>Totale:</b>	<b>2.279.888</b>	<b>2.241.890</b>	<b>-1,67 %</b>

Zona	Regione	2005	2006	Percentuale
Sud	ABRUZZO	156.387	146.791	-6,14 %
	MOLISE	11.825	10.666	-9,80 %
	CAMPANIA	539.893	576.131	6,71 %
	PUGLIA	402.049	437.223	8,75 %
	BASILICATA	36.775	33.023	-10,20 %
	CALABRIA	92.276	91.611	-0,72 %
<b>Sud</b>	<b>Totale:</b>	<b>1.239.206</b>	<b>1.295.445</b>	<b>4,54 %</b>

Zona	Regione	2005	2006	Percentuale
Isole	SICILIA	339.621	326.824	-3,77 %
	SARDEGNA	146.967	138.959	-5,45 %
<b>Isole</b>	<b>Totale:</b>	<b>486.589</b>	<b>465.783</b>	<b>-4,28 %</b>

<b>Totale Generale:</b>	<b>8.029.029</b>	<b>7.948.983</b>	<b>-1,00 %</b>
-------------------------	------------------	------------------	----------------

**Prospetto n. 285****Comuni. Entrate. Imposta comunale sugli immobili****Totale dei residui attivi da riportare**

(importi in migliaia di euro)

Zona	Regione	2005	2006	Percentuale
Nord Ovest	PIEMONTE	141.405	160.847	13,75 %
	LOMBARDIA	309.628	538.836	74,03 %
	LIGURIA	80.298	102.978	28,25 %
<b>Nord Ovest</b>	<b>Totale:</b>	<b>531.330</b>	<b>802.660</b>	<b>51,07 %</b>

Zona	Regione	2005	2006	Percentuale
Nord Est	TRENTINO ALTO ADIGE	14.381	22.779	58,40 %
	VENETO	144.059	225.039	56,21 %
	FRIULI V. GIULIA	72.777	52.056	-28,47 %
	EMILIA ROMAGNA	271.320	378.441	39,48 %
<b>Nord Est</b>	<b>Totale:</b>	<b>502.536</b>	<b>678.314</b>	<b>34,98 %</b>

Zona	Regione	2005	2006	Percentuale
Centro	TOSCANA	215.935	256.956	19,00 %
	UMBRIA	38.600	46.646	20,84 %
	MARCHE	64.423	79.030	22,67 %
	LAZIO	664.097	750.712	13,04 %
<b>Centro</b>	<b>Totale:</b>	<b>983.055</b>	<b>1.133.344</b>	<b>15,29 %</b>

Zona	Regione	2005	2006	Percentuale
Sud	ABRUZZO	40.584	60.289	48,55 %
	MOLISE	4.144	6.386	54,11 %
	CAMPANIA	295.987	314.070	6,11 %
	PUGLIA	207.090	247.055	19,30 %
	BASILICATA	11.842	12.903	8,95 %
	CALABRIA	94.546	107.123	13,30 %
<b>Sud</b>	<b>Totale:</b>	<b>654.194</b>	<b>747.826</b>	<b>14,31 %</b>

Zona	Regione	2005	2006	Percentuale
Isole	SICILIA	184.317	187.632	1,80 %
	SARDEGNA	67.470	82.196	21,83 %
<b>Isole</b>	<b>Totale:</b>	<b>251.787</b>	<b>269.829</b>	<b>7,17 %</b>

<b>Totale Generale:</b>	<b>2.922.902</b>	<b>3.631.973</b>	<b>24,26 %</b>
-------------------------	------------------	------------------	----------------

**Prospetto n. 286****Comuni. Entrate. Addizionale facoltativa Irpef****Accertamenti in conto competenza**

(importi in migliaia di euro)

Zona	Regione	2005	2006	Percentuale
Nord Ovest	PIEMONTE	118.660	119.126	0,39 %
	LOMBARDIA	154.673	151.383	-2,13 %
	LIGURIA	56.006	56.656	1,16 %
<b>Nord Ovest</b>	<b>Totale:</b>	<b>329.340</b>	<b>327.166</b>	<b>-0,66 %</b>

Zona	Regione	2005	2006	Percentuale
Nord Est	TRENTINO ALTO ADIGE	3.741	4.393	17,44 %
	VENETO	116.262	114.392	-1,61 %
	FRIULI V. GIULIA	13.599	13.641	0,31 %
	EMILIA ROMAGNA	96.097	100.232	4,30 %
<b>Nord Est</b>	<b>Totale:</b>	<b>229.700</b>	<b>232.659</b>	<b>1,29 %</b>

Zona	Regione	2005	2006	Percentuale
Centro	TOSCANA	111.217	110.909	-0,28 %
	UMBRIA	19.277	17.945	-6,91 %
	MARCHE	40.919	41.501	1,42 %
	LAZIO	127.065	132.063	3,93 %
<b>Centro</b>	<b>Totale:</b>	<b>298.478</b>	<b>302.418</b>	<b>1,32 %</b>

Zona	Regione	2005	2006	Percentuale
Sud	ABRUZZO	22.397	24.945	11,38 %
	MOLISE	2.147	2.461	14,63 %
	CAMPANIA	107.628	105.213	-2,24 %
	PUGLIA	69.292	68.100	-1,72 %
	BASILICATA	8.077	8.955	10,88 %
	CALABRIA	29.311	27.740	-5,36 %
<b>Sud</b>	<b>Totale:</b>	<b>238.852</b>	<b>237.415</b>	<b>-0,60 %</b>

Zona	Regione	2005	2006	Percentuale
Isole	SICILIA	51.031	56.824	11,35 %
	SARDEGNA	26.755	26.878	0,46 %
<b>Isole</b>	<b>Totale:</b>	<b>77.785</b>	<b>83.702</b>	<b>7,61 %</b>

<b>Totale Generale:</b>	<b>1.174.155</b>	<b>1.183.359</b>	<b>0,78 %</b>
-------------------------	------------------	------------------	---------------

**Prospetto n. 287****Comuni. Entrate. Addizionale facoltativa Irpef****Riscossioni in conto competenza**

(importi in migliaia di euro)

Zona	Regione	2005	2006	Percentuale
Nord Ovest	PIEMONTE	10.751	7.619	-29,13 %
	LOMBARDIA	17.477	8.335	-52,31 %
	LIGURIA	6.009	6.318	5,14 %
<b>Nord Ovest</b>	<b>Totale:</b>	<b>34.237</b>	<b>22.272</b>	<b>-34,95 %</b>

Zona	Regione	2005	2006	Percentuale
Nord Est	TRENTINO ALTO ADIGE	61	14	-77,52 %
	VENETO	16.027	9.851	-38,54 %
	FRIULI V. GIULIA	628	101	-83,95 %
	EMILIA ROMAGNA	3.619	2.790	-22,90 %
<b>Nord Est</b>	<b>Totale:</b>	<b>20.336</b>	<b>12.755</b>	<b>-37,28 %</b>

Zona	Regione	2005	2006	Percentuale
Centro	TOSCANA	12.077	7.335	-39,27 %
	UMBRIA	3.303	2.097	-36,52 %
	MARCHE	3.164	1.869	-40,92 %
	LAZIO	24.222	20.611	-14,91 %
<b>Centro</b>	<b>Totale:</b>	<b>42.766</b>	<b>31.912</b>	<b>-25,38 %</b>

Zona	Regione	2005	2006	Percentuale
Sud	ABRUZZO	6.776	5.064	-25,27 %
	MOLISE	706	869	23,19 %
	CAMPANIA	28.605	18.573	-35,07 %
	PUGLIA	14.613	14.064	-3,76 %
	BASILICATA	773	1.487	92,33 %
	CALABRIA	7.722	4.024	-47,89 %
<b>Sud</b>	<b>Totale:</b>	<b>59.195</b>	<b>44.082</b>	<b>-25,53 %</b>

Zona	Regione	2005	2006	Percentuale
Isole	SICILIA	5.847	8.067	37,96 %
	SARDEGNA	4.882	4.096	-16,11 %
<b>Isole</b>	<b>Totale:</b>	<b>10.729</b>	<b>12.162</b>	<b>13,36 %</b>

<b>Totale Generale:</b>	<b>167.263</b>	<b>123.184</b>	<b>-26,35 %</b>
-------------------------	----------------	----------------	-----------------

**Prospetto n. 288****Comuni. Entrate. Addizionale facoltativa Irpef****Residui in conto competenza**

(importi in migliaia di euro)

Zona	Regione	2005	2006	Percentuale
Nord Ovest	PIEMONTE	107.909	111.507	3,33 %
	LOMBARDIA	137.196	143.049	4,27 %
	LIGURIA	49.997	50.338	0,68 %
<b>Nord Ovest</b>	<b>Totale:</b>	<b>295.103</b>	<b>304.894</b>	<b>3,32 %</b>

Zona	Regione	2005	2006	Percentuale
Nord Est	TRENTINO ALTO ADIGE	3.680	4.380	19,02 %
	VENETO	100.235	104.541	4,30 %
	FRIULI V. GIULIA	12.971	13.540	4,39 %
	EMILIA ROMAGNA	92.478	97.442	5,37 %
<b>Nord Est</b>	<b>Totale:</b>	<b>209.364</b>	<b>219.903</b>	<b>5,03 %</b>

Zona	Regione	2005	2006	Percentuale
Centro	TOSCANA	99.140	103.574	4,47 %
	UMBRIA	15.973	15.848	-0,78 %
	MARCHE	37.754	39.632	4,97 %
	LAZIO	102.843	111.452	8,37 %
<b>Centro</b>	<b>Totale:</b>	<b>255.711</b>	<b>270.506</b>	<b>5,79 %</b>

Zona	Regione	2005	2006	Percentuale
Sud	ABRUZZO	15.620	19.881	27,27 %
	MOLISE	1.441	1.592	10,44 %
	CAMPANIA	79.023	86.639	9,64 %
	PUGLIA	54.679	54.036	-1,18 %
	BASILICATA	7.303	7.468	2,25 %
	CALABRIA	21.589	23.716	9,85 %
<b>Sud</b>	<b>Totale:</b>	<b>179.657</b>	<b>193.333</b>	<b>7,61 %</b>

Zona	Regione	2005	2006	Percentuale
Isole	SICILIA	45.184	48.757	7,91 %
	SARDEGNA	21.873	22.782	4,16 %
<b>Isole</b>	<b>Totale:</b>	<b>67.056</b>	<b>71.539</b>	<b>6,69 %</b>

<b>Totale Generale:</b>	<b>1.006.891</b>	<b>1.060.175</b>	<b>5,29 %</b>
-------------------------	------------------	------------------	---------------

**Prospetto n. 289****Comuni. Entrate. Addizionale facoltativa Irpef****Accertamenti in conto residui**

(importi in migliaia di euro)

Zona	Regione	2005	2006	Percentuale
Nord Ovest	PIEMONTE	105.184	112.288	6,75 %
	LOMBARDIA	138.983	144.107	3,69 %
	LIGURIA	48.885	51.494	5,34 %
<b>Nord Ovest</b>	<b>Totale:</b>	<b>293.053</b>	<b>307.889</b>	<b>5,06 %</b>

Zona	Regione	2005	2006	Percentuale
Nord Est	TRENTINO ALTO ADIGE	7.388	7.768	5,15 %
	VENETO	101.383	104.044	2,62 %
	FRIULI V. GIULIA	11.670	16.959	45,32 %
	EMILIA ROMAGNA	84.659	96.382	13,85 %
<b>Nord Est</b>	<b>Totale:</b>	<b>205.100</b>	<b>225.153</b>	<b>9,78 %</b>

Zona	Regione	2005	2006	Percentuale
Centro	TOSCANA	104.239	104.039	-0,19 %
	UMBRIA	14.439	16.955	17,42 %
	MARCHE	38.699	39.395	1,80 %
	LAZIO	102.348	104.573	2,17 %
<b>Centro</b>	<b>Totale:</b>	<b>259.725</b>	<b>264.962</b>	<b>2,02 %</b>

Zona	Regione	2005	2006	Percentuale
Sud	ABRUZZO	17.824	18.129	1,71 %
	MOLISE	2.211	1.679	-24,06 %
	CAMPANIA	79.402	90.854	14,42 %
	PUGLIA	61.746	58.816	-4,75 %
	BASILICATA	8.364	7.609	-9,03 %
	CALABRIA	26.530	24.654	-7,07 %
<b>Sud</b>	<b>Totale:</b>	<b>196.077</b>	<b>201.740</b>	<b>2,89 %</b>

Zona	Regione	2005	2006	Percentuale
Isole	SICILIA	48.928	47.790	-2,33 %
	SARDEGNA	23.731	23.947	0,91 %
<b>Isole</b>	<b>Totale:</b>	<b>72.659</b>	<b>71.737</b>	<b>-1,27 %</b>

<b>Totale Generale:</b>	<b>1.026.615</b>	<b>1.071.481</b>	<b>4,37 %</b>
-------------------------	------------------	------------------	---------------



**Prospetto n. 290****Comuni. Entrate. Addizionale facoltativa Irpef****Riscossioni in conto residui**

(importi in migliaia di euro)

Zona	Regione	2005	2006	Percentuale
Nord Ovest	PIEMONTE	101.171	105.429	4,21 %
	LOMBARDIA	136.263	139.447	2,34 %
	LIGURIA	48.328	50.665	4,84 %
<b>Nord Ovest</b>	<b>Totale:</b>	<b>285.762</b>	<b>295.541</b>	<b>3,42 %</b>

Zona	Regione	2005	2006	Percentuale
Nord Est	TRENTINO ALTO ADIGE	3.657	3.420	-6,46 %
	VENETO	99.137	99.750	0,62 %
	FRIULI V. GIULIA	7.784	13.161	69,07 %
	EMILIA ROMAGNA	81.794	91.853	12,30 %
<b>Nord Est</b>	<b>Totale:</b>	<b>192.372</b>	<b>208.183</b>	<b>8,22 %</b>

Zona	Regione	2005	2006	Percentuale
Centro	TOSCANA	101.942	101.490	-0,44 %
	UMBRIA	13.668	15.377	12,51 %
	MARCHE	37.613	38.056	1,18 %
	LAZIO	101.077	103.631	2,53 %
<b>Centro</b>	<b>Totale:</b>	<b>254.299</b>	<b>258.554</b>	<b>1,67 %</b>

Zona	Regione	2005	2006	Percentuale
Sud	ABRUZZO	16.883	17.849	5,72 %
	MOLISE	1.973	1.679	-14,92 %
	CAMPANIA	76.550	85.237	11,35 %
	PUGLIA	58.982	55.331	-6,19 %
	BASILICATA	8.016	7.000	-12,67 %
	CALABRIA	22.325	23.661	5,98 %
<b>Sud</b>	<b>Totale:</b>	<b>184.729</b>	<b>190.757</b>	<b>3,26 %</b>

Zona	Regione	2005	2006	Percentuale
Isole	SICILIA	48.831	47.444	-2,84 %
	SARDEGNA	21.971	22.253	1,29 %
<b>Isole</b>	<b>Totale:</b>	<b>70.802</b>	<b>69.697</b>	<b>-1,56 %</b>

<b>Totale Generale:</b>	<b>987.965</b>	<b>1.022.733</b>	<b>3,52 %</b>
-------------------------	----------------	------------------	---------------

**Prospetto n. 291****Comuni. Entrate. Addizionale facoltativa Irpef****Residui in conto residui**

(importi in migliaia di euro)

Zona	Regione	2005	2006	Percentuale
Nord Ovest	PIEMONTE	4.013	6.859	70,91 %
	LOMBARDIA	2.720	4.660	71,33 %
	LIGURIA	557	829	48,67 %
<b>Nord Ovest</b>	<b>Totale:</b>	<b>7.290</b>	<b>12.348</b>	<b>69,37 %</b>

Zona	Regione	2005	2006	Percentuale
Nord Est	TRENTINO ALTO ADIGE	3.731	4.347	16,52 %
	VENETO	2.246	4.294	91,19 %
	FRIULI V. GIULIA	3.886	3.798	-2,26 %
	EMILIA ROMAGNA	2.865	4.530	58,09 %
<b>Nord Est</b>	<b>Totale:</b>	<b>12.728</b>	<b>16.969</b>	<b>33,32 %</b>

Zona	Regione	2005	2006	Percentuale
Centro	TOSCANA	2.297	2.549	10,99 %
	UMBRIA	772	1.578	104,43 %
	MARCHE	1.086	1.339	23,28 %
	LAZIO	1.272	942	-25,91 %
<b>Centro</b>	<b>Totale:</b>	<b>5.426</b>	<b>6.408</b>	<b>18,09 %</b>

Zona	Regione	2005	2006	Percentuale
Sud	ABRUZZO	942	281	-70,19 %
	MOLISE	238	0	-100,00 %
	CAMPANIA	2.851	5.617	96,99 %
	PUGLIA	2.764	3.485	26,05 %
	BASILICATA	348	609	74,84 %
	CALABRIA	4.205	993	-76,38 %
<b>Sud</b>	<b>Totale:</b>	<b>11.348</b>	<b>10.984</b>	<b>-3,21 %</b>

Zona	Regione	2005	2006	Percentuale
Isole	SICILIA	97	346	255,74 %
	SARDEGNA	1.760	1.694	-3,79 %
<b>Isole</b>	<b>Totale:</b>	<b>1.858</b>	<b>2.039</b>	<b>9,79 %</b>

<b>Totale Generale:</b>	<b>38.650</b>	<b>48.748</b>	<b>26,13 %</b>
-------------------------	---------------	---------------	----------------

**Prospetto n. 292****Comuni. Entrate. Addizionale facoltativa Irpef****Riscossioni totali**

(importi in migliaia di euro)

Zona	Regione	2005	2006	Percentuale
Nord Ovest	PIEMONTE	111.922	113.048	1,01 %
	LOMBARDIA	153.740	147.782	-3,88 %
	LIGURIA	54.337	56.983	4,87 %
<b>Nord Ovest</b>	<b>Totale:</b>	<b>319.999</b>	<b>317.813</b>	<b>-0,68 %</b>

Zona	Regione	2005	2006	Percentuale
Nord Est	TRENTINO ALTO ADIGE	3.718	3.434	-7,63 %
	VENETO	115.164	109.600	-4,83 %
	FRIULI V. GIULIA	8.413	13.262	57,64 %
	EMILIA ROMAGNA	85.413	94.643	10,81 %
<b>Nord Est</b>	<b>Totale:</b>	<b>212.708</b>	<b>220.939</b>	<b>3,87 %</b>

Zona	Regione	2005	2006	Percentuale
Centro	TOSCANA	114.019	108.825	-4,56 %
	UMBRIA	16.971	17.475	2,97 %
	MARCHE	40.777	39.926	-2,09 %
	LAZIO	125.299	124.242	-0,84 %
<b>Centro</b>	<b>Totale:</b>	<b>297.066</b>	<b>290.466</b>	<b>-2,22 %</b>

Zona	Regione	2005	2006	Percentuale
Sud	ABRUZZO	23.659	22.913	-3,16 %
	MOLISE	2.679	2.548	-4,88 %
	CAMPANIA	105.155	103.810	-1,28 %
	PUGLIA	73.595	69.395	-5,71 %
	BASILICATA	8.789	8.488	-3,43 %
	CALABRIA	30.047	27.685	-7,86 %
<b>Sud</b>	<b>Totale:</b>	<b>243.924</b>	<b>234.839</b>	<b>-3,72 %</b>

Zona	Regione	2005	2006	Percentuale
Isole	SICILIA	54.678	55.510	1,52 %
	SARDEGNA	26.853	26.349	-1,88 %
<b>Isole</b>	<b>Totale:</b>	<b>81.531</b>	<b>81.860</b>	<b>0,40 %</b>

<b>Totale Generale:</b>	<b>1.155.228</b>	<b>1.145.916</b>	<b>-0,81 %</b>
-------------------------	------------------	------------------	----------------

**Prospetto n. 293****Comuni. Entrate. Addizionale facoltativa Irpef****Totale dei residui attivi da riportare**

(importi in migliaia di euro)

Zona	Regione	2005	2006	Percentuale
Nord Ovest	PIEMONTE	111.922	118.366	5,76 %
	LOMBARDIA	139.917	147.709	5,57 %
	LIGURIA	50.554	51.167	1,21 %
<b>Nord Ovest</b>	<b>Totale:</b>	<b>302.393</b>	<b>317.242</b>	<b>4,91 %</b>

Zona	Regione	2005	2006	Percentuale
Nord Est	TRENTINO ALTO ADIGE	7.411	8.727	17,76 %
	VENETO	102.481	108.835	6,20 %
	FRIULI V. GIULIA	16.857	17.339	2,86 %
	EMILIA ROMAGNA	95.344	101.972	6,95 %
<b>Nord Est</b>	<b>Totale:</b>	<b>222.092</b>	<b>236.873</b>	<b>6,65 %</b>

Zona	Regione	2005	2006	Percentuale
Centro	TOSCANA	101.437	106.123	4,62 %
	UMBRIA	16.745	17.426	4,07 %
	MARCHE	38.841	40.971	5,48 %
	LAZIO	104.115	112.394	7,95 %
<b>Centro</b>	<b>Totale:</b>	<b>261.137</b>	<b>276.914</b>	<b>6,04 %</b>

Zona	Regione	2005	2006	Percentuale
Sud	ABRUZZO	16.562	20.161	21,73 %
	MOLISE	1.679	1.592	-5,19 %
	CAMPANIA	81.875	92.256	12,68 %
	PUGLIA	57.444	57.521	0,13 %
	BASILICATA	7.652	8.077	5,56 %
	CALABRIA	25.794	24.710	-4,21 %
<b>Sud</b>	<b>Totale:</b>	<b>191.005</b>	<b>204.316</b>	<b>6,97 %</b>

Zona	Regione	2005	2006	Percentuale
Isole	SICILIA	45.281	49.103	8,44 %
	SARDEGNA	23.633	24.476	3,57 %
<b>Isole</b>	<b>Totale:</b>	<b>68.914</b>	<b>73.579</b>	<b>6,77 %</b>

<b>Totale Generale:</b>	<b>1.045.541</b>	<b>1.108.923</b>	<b>6,06 %</b>
-------------------------	------------------	------------------	---------------

## Prospetto n. 294

Comuni. Entrate. Compartecipazione IRPEF  
Accertamenti in conto competenza

(importi in migliaia di euro)

Zona	Regione	2005	2006	Percentuale
Nord Ovest	PIEMONTE	416.985	418.850	0,45%
	LOMBARDIA	1.065.475	1.059.063	-0,60%
	LIGURIA	178.428	181.052	1,47%
<b>Nord Ovest</b>	<b>Totale:</b>	<b>1.660.888</b>	<b>1.658.965</b>	<b>-0,12%</b>

Zona	Regione	2005	2006	Percentuale
Nord Est	TRENTINO ALTO ADIGE	0	0	p.n.c.
	VENETO	420.019	426.076	1,44%
	FRIULI V. GIULIA	0	35	p.n.c.
	EMILIA ROMAGNA	483.288	486.153	0,59%
<b>Nord Est</b>	<b>Totale:</b>	<b>903.307</b>	<b>912.263</b>	<b>0,99%</b>

Zona	Regione	2005	2006	Percentuale
Centro	TOSCANA	412.910	420.379	1,81%
	UMBRIA	78.418	83.022	5,87%
	MARCHE	121.794	125.267	2,85%
	LAZIO	669.728	702.274	4,86%
<b>Centro</b>	<b>Totale:</b>	<b>1.282.849</b>	<b>1.330.942</b>	<b>3,75%</b>

Zona	Regione	2005	2006	Percentuale
Sud	ABRUZZO	84.652	86.659	2,37%
	MOLISE	5.702	5.707	0,10%
	CAMPANIA	327.965	338.596	3,24%
	PUGLIA	222.826	233.316	4,71%
	BASILICATA	23.804	24.234	1,81%
	CALABRIA	75.258	75.130	-0,17%
<b>Sud</b>	<b>Totale:</b>	<b>740.207</b>	<b>763.643</b>	<b>3,17%</b>

Zona	Regione	2005	2006	Percentuale
Isole	SICILIA	0	0	p.n.c.
	SARDEGNA	0	0	p.n.c.
<b>Isole</b>	<b>Totale:</b>	<b>0</b>	<b>0</b>	<b>p.n.c.</b>

<b>Totale Generale:</b>	<b>4.587.252</b>	<b>4.665.814</b>	<b>1,71%</b>
-------------------------	------------------	------------------	--------------

**Prospetto n. 295****Comuni. Entrate. Compartecipazione IRPEF  
Riscossioni in conto competenza**

(importi in migliaia di euro)

Zona	Regione	2005	2006	Percentuale
Nord Ovest	PIEMONTE	416.938	418.764	0,44%
	LOMBARDIA	1.064.875	1.058.748	-0,58%
	LIGURIA	178.071	177.588	-0,27%
<b>Nord Ovest</b>	<b>Totale:</b>	<b>1.659.883</b>	<b>1.655.100</b>	<b>-0,29%</b>

Zona	Regione	2005	2006	Percentuale
Nord Est	TRENTINO ALTO ADIGE	0	0	p.n.c.
	VENETO	418.886	425.609	1,61%
	FRIULI V. GIULIA	0	0	p.n.c.
	EMILIA ROMAGNA	483.208	484.387	0,24%
<b>Nord Est</b>	<b>Totale:</b>	<b>902.094</b>	<b>909.996</b>	<b>0,88%</b>

Zona	Regione	2005	2006	Percentuale
Centro	TOSCANA	412.886	420.339	1,81%
	UMBRIA	78.418	83.022	5,87%
	MARCHE	121.776	125.249	2,85%
	LAZIO	669.443	702.217	4,90%
<b>Centro</b>	<b>Totale:</b>	<b>1.282.523</b>	<b>1.330.827</b>	<b>3,77%</b>

Zona	Regione	2005	2006	Percentuale
Sud	ABRUZZO	84.541	86.438	2,24%
	MOLISE	5.702	5.707	0,10%
	CAMPANIA	327.231	325.902	-0,41%
	PUGLIA	221.038	232.255	5,07%
	BASILICATA	23.762	24.067	1,28%
	CALABRIA	75.258	75.114	-0,19%
<b>Sud</b>	<b>Totale:</b>	<b>737.532</b>	<b>749.484</b>	<b>1,62%</b>

Zona	Regione	2005	2006	Percentuale
Isole	SICILIA	0	0	p.n.c.
	SARDEGNA	0	0	p.n.c.
<b>Isole</b>	<b>Totale:</b>	<b>0</b>	<b>0</b>	<b>p.n.c.</b>

<b>Totale Generale:</b>	<b>4.582.032</b>	<b>4.645.407</b>	<b>1,38%</b>
-------------------------	------------------	------------------	--------------

## Prospetto n. 296

Comuni. Entrate. Compartecipazione IRPEF  
Accertamenti totali

(importi in migliaia di euro)

Zona	Regione	2005	2006	Percentuale
Nord Ovest	PIEMONTE	417.518	418.850	0,32%
	LOMBARDIA	1.065.999	1.059.063	-0,65%
	LIGURIA	178.515	181.052	1,42%
<b>Nord Ovest</b>	<b>Totale:</b>	<b>1.662.032</b>	<b>1.658.965</b>	<b>-0,18%</b>

Zona	Regione	2005	2006	Percentuale
Nord Est	TRENTINO ALTO ADIGE	0	0	p.n.c.
	VENETO	420.865	426.076	1,24%
	FRIULI V. GIULIA	0	35	p.n.c.
	EMILIA ROMAGNA	485.091	486.153	0,22%
<b>Nord Est</b>	<b>Totale:</b>	<b>905.955</b>	<b>912.263</b>	<b>0,70%</b>

Zona	Regione	2005	2006	Percentuale
Centro	TOSCANA	415.031	420.379	1,29%
	UMBRIA	78.546	83.022	5,70%
	MARCHE	121.824	125.267	2,83%
	LAZIO	669.820	702.274	4,83%
<b>Centro</b>	<b>Totale:</b>	<b>1.285.320</b>	<b>1.330.942</b>	<b>3,55%</b>

Zona	Regione	2005	2006	Percentuale
Sud	ABRUZZO	84.797	86.659	2,20%
	MOLISE	5.702	5.707	0,10%
	CAMPANIA	328.584	338.596	3,05%
	PUGLIA	227.272	233.316	2,66%
	BASILICATA	23.900	24.234	1,40%
	CALABRIA	76.158	75.130	-1,35%
<b>Sud</b>	<b>Totale:</b>	<b>746.412</b>	<b>763.643</b>	<b>2,31%</b>

Zona	Regione	2005	2006	Percentuale
Isole	SICILIA	0	0	p.n.c.
	SARDEGNA	0	0	p.n.c.
<b>Isole</b>	<b>Totale:</b>	<b>0</b>	<b>0</b>	<b>p.n.c.</b>

<b>Totale Generale:</b>	<b>4.599.719</b>	<b>4.665.814</b>	<b>1,44%</b>
-------------------------	------------------	------------------	--------------



**Prospetto n. 297****Comuni. Entrate. Compartecipazione IRPEF  
Riscossioni totali**

(importi in migliaia di euro)

Zona	Regione	2005	2006	Percentuale
Nord Ovest	PIEMONTE	417.234	418.847	0,39%
	LOMBARDIA	1.064.971	1.059.259	-0,54%
	LIGURIA	178.071	177.956	-0,06%
<b>Nord Ovest</b>	<b>Totale:</b>	<b>1.660.276</b>	<b>1.656.062</b>	<b>-0,25%</b>

Zona	Regione	2005	2006	Percentuale
Nord Est	TRENTINO ALTO ADIGE	0	0	p.n.c.
	VENETO	419.392	425.712	1,51%
	FRIULI V. GIULIA	0	0	p.n.c.
	EMILIA ROMAGNA	483.584	484.541	0,20%
<b>Nord Est</b>	<b>Totale:</b>	<b>902.976</b>	<b>910.253</b>	<b>0,81%</b>

Zona	Regione	2005	2006	Percentuale
Centro	TOSCANA	413.608	421.488	1,91%
	UMBRIA	78.418	83.022	5,87%
	MARCHE	121.806	125.249	2,83%
	LAZIO	669.573	702.217	4,88%
<b>Centro</b>	<b>Totale:</b>	<b>1.283.404</b>	<b>1.331.976</b>	<b>3,78%</b>

Zona	Regione	2005	2006	Percentuale
Sud	ABRUZZO	84.685	86.438	2,07%
	MOLISE	5.702	5.707	0,10%
	CAMPANIA	327.386	326.511	-0,27%
	PUGLIA	222.252	233.522	5,07%
	BASILICATA	23.859	24.109	1,05%
	CALABRIA	75.258	75.302	0,06%
<b>Sud</b>	<b>Totale:</b>	<b>739.142</b>	<b>751.590</b>	<b>1,68%</b>

Zona	Regione	2005	2006	Percentuale
Isole	SICILIA	0	0	p.n.c.
	SARDEGNA	0	0	p.n.c.
<b>Isole</b>	<b>Totale:</b>	<b>0</b>	<b>0</b>	<b>p.n.c.</b>

<b>Totale Generale:</b>	<b>4.585.799</b>	<b>4.649.881</b>	<b>1,40%</b>
-------------------------	------------------	------------------	--------------

**Prospetto n. 298****Comuni. Entrate. Titolo 1 catg. 2: tasse****Accertamenti in conto competenza**

(importi in migliaia di euro)

Zona	Regione	2005	2006	Percentuale
Nord Ovest	PIEMONTE	298.498	252.715	-15,34 %
	LOMBARDIA	713.201	616.439	-13,57 %
	LIGURIA	207.539	89.626	-56,81 %
<b>Nord Ovest</b>	<b>Totale:</b>	<b>1.219.238</b>	<b>958.780</b>	<b>-21,36 %</b>

Zona	Regione	2005	2006	Percentuale
Nord Est	TRENTINO ALTO ADIGE	2.051	1.519	-25,94 %
	VENETO	110.833	85.695	-22,68 %
	FRIULI V. GIULIA	61.019	61.533	0,84 %
	EMILIA ROMAGNA	226.664	162.301	-28,40 %
<b>Nord Est</b>	<b>Totale:</b>	<b>400.568</b>	<b>311.047</b>	<b>-22,35 %</b>

Zona	Regione	2005	2006	Percentuale
Centro	TOSCANA	262.056	177.398	-32,31 %
	UMBRIA	97.412	53.461	-45,12 %
	MARCHE	99.921	94.857	-5,07 %
	LAZIO	215.152	172.934	-19,62 %
<b>Centro</b>	<b>Totale:</b>	<b>674.541</b>	<b>498.651</b>	<b>-26,08 %</b>

Zona	Regione	2005	2006	Percentuale
Sud	ABRUZZO	97.070	88.635	-8,69 %
	MOLISE	5.818	6.512	11,92 %
	CAMPANIA	521.328	548.576	5,23 %
	PUGLIA	306.616	308.903	0,75 %
	BASILICATA	28.627	28.345	-0,99 %
	CALABRIA	98.598	97.096	-1,52 %
<b>Sud</b>	<b>Totale:</b>	<b>1.058.058</b>	<b>1.078.068</b>	<b>1,89 %</b>

Zona	Regione	2005	2006	Percentuale
Isole	SICILIA	243.998	261.419	7,14 %
	SARDEGNA	127.241	124.867	-1,87 %
<b>Isole</b>	<b>Totale:</b>	<b>371.238</b>	<b>386.286</b>	<b>4,05 %</b>

<b>Totale Generale:</b>	<b>3.723.642</b>	<b>3.232.832</b>	<b>-13,18 %</b>
-------------------------	------------------	------------------	-----------------

**Prospetto n. 299****Comuni. Entrate. Titolo 1 catg. 2: tasse****Riscossioni in conto competenza**

(importi in migliaia di euro)

Zona	Regione	2005	2006	Percentuale
Nord Ovest	PIEMONTE	198.012	175.973	-11,13 %
	LOMBARDIA	503.231	430.844	-14,38 %
	LIGURIA	146.892	57.606	-60,78 %
<b>Nord Ovest</b>	<b>Totale:</b>	<b>848.135</b>	<b>664.423</b>	<b>-21,66 %</b>

Zona	Regione	2005	2006	Percentuale
Nord Est	TRENTINO ALTO ADIGE	905	668	-26,27 %
	VENETO	91.980	70.640	-23,20 %
	FRIULI V. GIULIA	42.436	43.263	1,95 %
	EMILIA ROMAGNA	197.263	127.825	-35,20 %
<b>Nord Est</b>	<b>Totale:</b>	<b>332.584</b>	<b>242.396</b>	<b>-27,12 %</b>

Zona	Regione	2005	2006	Percentuale
Centro	TOSCANA	176.807	117.850	-33,35 %
	UMBRIA	69.831	35.934	-48,54 %
	MARCHE	78.843	72.805	-7,66 %
	LAZIO	91.905	80.444	-12,47 %
<b>Centro</b>	<b>Totale:</b>	<b>417.386</b>	<b>307.032</b>	<b>-26,44 %</b>

Zona	Regione	2005	2006	Percentuale
Sud	ABRUZZO	59.196	50.567	-14,58 %
	MOLISE	1.182	922	-21,99 %
	CAMPANIA	127.527	123.084	-3,48 %
	PUGLIA	167.717	150.969	-9,99 %
	BASILICATA	7.165	8.740	21,99 %
	CALABRIA	27.600	19.212	-30,39 %
<b>Sud</b>	<b>Totale:</b>	<b>390.387</b>	<b>353.494</b>	<b>-9,45 %</b>

Zona	Regione	2005	2006	Percentuale
Isole	SICILIA	28.120	21.625	-23,10 %
	SARDEGNA	37.993	19.033	-49,90 %
<b>Isole</b>	<b>Totale:</b>	<b>66.114</b>	<b>40.658</b>	<b>-38,50 %</b>

<b>Totale Generale:</b>	<b>2.054.606</b>	<b>1.608.003</b>	<b>-21,74 %</b>
-------------------------	------------------	------------------	-----------------

**Prospetto n. 300****Comuni. Entrate. Titolo 1 catg. 2: tasse****Residui in conto competenza**

(importi in migliaia di euro)

Zona	Regione	2005	2006	Percentuale
Nord Ovest	PIEMONTE	100.486	76.742	-23,63 %
	LOMBARDIA	209.970	185.595	-11,61 %
	LIGURIA	60.647	32.020	-47,20 %
<b>Nord Ovest</b>	<b>Totale:</b>	<b>371.102</b>	<b>294.357</b>	<b>-20,68 %</b>

Zona	Regione	2005	2006	Percentuale
Nord Est	TRENTINO ALTO ADIGE	1.146	851	-25,68 %
	VENETO	18.853	15.055	-20,15 %
	FRIULI V. GIULIA	18.583	18.270	-1,68 %
	EMILIA ROMAGNA	29.401	34.476	17,26 %
<b>Nord Est</b>	<b>Totale:</b>	<b>67.983</b>	<b>68.652</b>	<b>0,98 %</b>

Zona	Regione	2005	2006	Percentuale
Centro	TOSCANA	85.249	59.549	-30,15 %
	UMBRIA	27.581	17.528	-36,45 %
	MARCHE	21.078	22.052	4,62 %
	LAZIO	123.247	92.491	-24,96 %
<b>Centro</b>	<b>Totale:</b>	<b>257.155</b>	<b>191.618</b>	<b>-25,49 %</b>

Zona	Regione	2005	2006	Percentuale
Sud	ABRUZZO	37.875	38.068	0,51 %
	MOLISE	4.636	5.590	20,57 %
	CAMPANIA	393.801	425.493	8,05 %
	PUGLIA	138.898	157.934	13,70 %
	BASILICATA	21.462	19.605	-8,65 %
	CALABRIA	70.999	77.884	9,70 %
<b>Sud</b>	<b>Totale:</b>	<b>667.671</b>	<b>724.574</b>	<b>8,52 %</b>

Zona	Regione	2005	2006	Percentuale
Isole	SICILIA	215.877	239.794	11,08 %
	SARDEGNA	89.247	105.834	18,59 %
<b>Isole</b>	<b>Totale:</b>	<b>305.125</b>	<b>345.628</b>	<b>13,27 %</b>

<b>Totale Generale:</b>	<b>1.669.037</b>	<b>1.624.829</b>	<b>-2,65 %</b>
-------------------------	------------------	------------------	----------------

**Prospetto n. 301****Comuni. Entrate. Titolo 1 catg. 2: tasse****Accertamenti in conto residui**

(importi in migliaia di euro)

Zona	Regione	2005	2006	Percentuale
Nord Ovest	PIEMONTE	209.171	216.207	3,36 %
	LOMBARDIA	369.016	398.301	7,94 %
	LIGURIA	98.750	112.924	14,35 %
<b>Nord Ovest</b>	<b>Totale:</b>	<b>676.937</b>	<b>727.432</b>	<b>7,46 %</b>

Zona	Regione	2005	2006	Percentuale
Nord Est	TRENTINO ALTO ADIGE	7.213	3.460	-52,03 %
	VENETO	46.151	42.482	-7,95 %
	FRIULI V. GIULIA	27.558	33.872	22,91 %
	EMILIA ROMAGNA	56.661	55.105	-2,74 %
<b>Nord Est</b>	<b>Totale:</b>	<b>137.583</b>	<b>134.920</b>	<b>-1,94 %</b>

Zona	Regione	2005	2006	Percentuale
Centro	TOSCANA	206.488	203.711	-1,34 %
	UMBRIA	37.311	50.504	35,36 %
	MARCHE	32.264	36.717	13,80 %
	LAZIO	574.036	608.118	5,94 %
<b>Centro</b>	<b>Totale:</b>	<b>850.099</b>	<b>899.050</b>	<b>5,76 %</b>

Zona	Regione	2005	2006	Percentuale
Sud	ABRUZZO	56.870	67.613	18,89 %
	MOLISE	3.708	5.947	60,39 %
	CAMPANIA	947.812	1.075.529	13,47 %
	PUGLIA	226.182	259.527	14,74 %
	BASILICATA	37.637	41.026	9,00 %
	CALABRIA	151.330	177.503	17,30 %
<b>Sud</b>	<b>Totale:</b>	<b>1.423.539</b>	<b>1.627.144</b>	<b>14,30 %</b>

Zona	Regione	2005	2006	Percentuale
Isole	SICILIA	575.053	571.283	-0,66 %
	SARDEGNA	164.260	189.365	15,28 %
<b>Isole</b>	<b>Totale:</b>	<b>739.314</b>	<b>760.649</b>	<b>2,89 %</b>

<b>Totale Generale:</b>	<b>3.827.471</b>	<b>4.149.195</b>	<b>8,41 %</b>
-------------------------	------------------	------------------	---------------

**Prospetto n. 302****Comuni. Entrate. Titolo 1 catg. 2: tasse****Riscossioni in conto residui**

(importi in migliaia di euro)

Zona	Regione	2005	2006	Percentuale
Nord Ovest	PIEMONTE	89.755	80.228	-10,61 %
	LOMBARDIA	168.401	174.045	3,35 %
	LIGURIA	43.256	51.749	19,63 %
<b>Nord Ovest</b>	<b>Totale:</b>	<b>301.412</b>	<b>306.022</b>	<b>1,53 %</b>

Zona	Regione	2005	2006	Percentuale
Nord Est	TRENTINO ALTO ADIGE	4.880	1.586	-67,50 %
	VENETO	20.789	19.294	-7,19 %
	FRIULI V. GIULIA	9.742	16.208	66,37 %
	EMILIA ROMAGNA	26.913	25.135	-6,61 %
<b>Nord Est</b>	<b>Totale:</b>	<b>62.326</b>	<b>62.223</b>	<b>-0,16 %</b>

Zona	Regione	2005	2006	Percentuale
Centro	TOSCANA	78.314	74.678	-4,64 %
	UMBRIA	13.107	16.960	29,40 %
	MARCHE	14.595	16.560	13,46 %
	LAZIO	82.267	86.753	5,45 %
<b>Centro</b>	<b>Totale:</b>	<b>188.282</b>	<b>194.951</b>	<b>3,54 %</b>

Zona	Regione	2005	2006	Percentuale
Sud	ABRUZZO	24.932	30.225	21,23 %
	MOLISE	2.397	3.520	46,85 %
	CAMPANIA	238.057	263.300	10,60 %
	PUGLIA	97.442	111.512	14,44 %
	BASILICATA	17.560	20.674	17,74 %
	CALABRIA	36.709	44.435	21,05 %
<b>Sud</b>	<b>Totale:</b>	<b>417.098</b>	<b>473.667</b>	<b>13,56 %</b>

Zona	Regione	2005	2006	Percentuale
Isole	SICILIA	188.693	157.605	-16,48 %
	SARDEGNA	60.822	70.602	16,08 %
<b>Isole</b>	<b>Totale:</b>	<b>249.515</b>	<b>228.207</b>	<b>-8,54 %</b>

<b>Totale Generale:</b>	<b>1.218.632</b>	<b>1.265.070</b>	<b>3,81 %</b>
-------------------------	------------------	------------------	---------------



**Prospetto n. 303****Comuni. Entrate. Titolo 1 catg. 2: tasse****Residui in conto residui**

(importi in migliaia di euro)

Zona	Regione	2005	2006	Percentuale
Nord Ovest	PIEMONTE	119.416	135.980	13,87 %
	LOMBARDIA	200.616	224.256	11,78 %
	LIGURIA	55.493	61.175	10,24 %
<b>Nord Ovest</b>	<b>Totale:</b>	<b>375.525</b>	<b>421.410</b>	<b>12,22 %</b>

Zona	Regione	2005	2006	Percentuale
Nord Est	TRENTINO ALTO ADIGE	2.333	1.874	-19,69 %
	VENETO	25.361	23.188	-8,57 %
	FRIULI V. GIULIA	17.816	17.664	-0,85 %
	EMILIA ROMAGNA	29.747	29.970	0,75 %
<b>Nord Est</b>	<b>Totale:</b>	<b>75.258</b>	<b>72.697</b>	<b>-3,40 %</b>

Zona	Regione	2005	2006	Percentuale
Centro	TOSCANA	128.174	129.033	0,67 %
	UMBRIA	24.205	33.544	38,59 %
	MARCHE	17.669	20.157	14,08 %
	LAZIO	491.769	521.365	6,02 %
<b>Centro</b>	<b>Totale:</b>	<b>661.817</b>	<b>704.100</b>	<b>6,39 %</b>

Zona	Regione	2005	2006	Percentuale
Sud	ABRUZZO	31.938	37.389	17,07 %
	MOLISE	1.311	2.426	85,15 %
	CAMPANIA	709.755	812.228	14,44 %
	PUGLIA	128.739	148.015	14,97 %
	BASILICATA	20.077	20.352	1,37 %
	CALABRIA	114.621	133.068	16,09 %
<b>Sud</b>	<b>Totale:</b>	<b>1.006.441</b>	<b>1.153.477</b>	<b>14,61 %</b>

Zona	Regione	2005	2006	Percentuale
Isole	SICILIA	386.361	413.678	7,07 %
	SARDEGNA	103.438	118.763	14,82 %
<b>Isole</b>	<b>Totale:</b>	<b>489.799</b>	<b>532.441</b>	<b>8,71 %</b>

<b>Totale Generale:</b>	<b>2.608.839</b>	<b>2.884.126</b>	<b>10,55 %</b>
-------------------------	------------------	------------------	----------------



**Prospetto n. 304****Comuni. Entrate. Titolo 1 catg. 2: tasse****Riscossioni totali**

(importi in migliaia di euro)

Zona	Regione	2005	2006	Percentuale
Nord Ovest	PIEMONTE	287.767	256.201	-10,97 %
	LOMBARDIA	671.632	604.889	-9,94 %
	LIGURIA	190.149	109.355	-42,49 %
<b>Nord Ovest</b>	<b>Totale:</b>	<b>1.149.547</b>	<b>970.444</b>	<b>-15,58 %</b>

Zona	Regione	2005	2006	Percentuale
Nord Est	TRENTINO ALTO ADIGE	5.786	2.254	-61,04 %
	VENETO	112.769	89.934	-20,25 %
	FRIULI V. GIULIA	52.178	59.471	13,98 %
	EMILIA ROMAGNA	224.176	152.960	-31,77 %
<b>Nord Est</b>	<b>Totale:</b>	<b>394.910</b>	<b>304.619</b>	<b>-22,86 %</b>

Zona	Regione	2005	2006	Percentuale
Centro	TOSCANA	255.121	192.527	-24,53 %
	UMBRIA	82.938	52.894	-36,22 %
	MARCHE	93.438	89.365	-4,36 %
	LAZIO	174.172	167.196	-4,00 %
<b>Centro</b>	<b>Totale:</b>	<b>605.668</b>	<b>501.983</b>	<b>-17,12 %</b>

Zona	Regione	2005	2006	Percentuale
Sud	ABRUZZO	84.127	80.792	-3,97 %
	MOLISE	3.579	4.443	24,12 %
	CAMPANIA	365.584	386.384	5,69 %
	PUGLIA	265.160	262.481	-1,01 %
	BASILICATA	24.725	29.414	18,97 %
	CALABRIA	64.309	63.647	-1,03 %
<b>Sud</b>	<b>Totale:</b>	<b>807.485</b>	<b>827.161</b>	<b>2,44 %</b>

Zona	Regione	2005	2006	Percentuale
Isole	SICILIA	216.813	179.230	-17,33 %
	SARDEGNA	98.815	89.636	-9,29 %
<b>Isole</b>	<b>Totale:</b>	<b>315.628</b>	<b>268.865</b>	<b>-14,82 %</b>

<b>Totale Generale:</b>	<b>3.273.238</b>	<b>2.873.073</b>	<b>-12,23 %</b>
-------------------------	------------------	------------------	-----------------

**Prospetto n. 305****Comuni. Entrate. Titolo 1 catg. 2: tasse****Totale dei residui attivi da riportare**

(importi in migliaia di euro)

Zona	Regione	2005	2006	Percentuale
Nord Ovest	PIEMONTE	219.902	212.721	-3,27 %
	LOMBARDIA	410.585	409.851	-0,18 %
	LIGURIA	116.140	93.195	-19,76 %
<b>Nord Ovest</b>	<b>Totale:</b>	<b>746.627</b>	<b>715.768</b>	<b>-4,13 %</b>

Zona	Regione	2005	2006	Percentuale
Nord Est	TRENTINO ALTO ADIGE	3.479	2.725	-21,67 %
	VENETO	44.215	38.243	-13,51 %
	FRIULI V. GIULIA	36.399	35.934	-1,28 %
	EMILIA ROMAGNA	59.148	64.446	8,96 %
<b>Nord Est</b>	<b>Totale:</b>	<b>143.241</b>	<b>141.348</b>	<b>-1,32 %</b>

Zona	Regione	2005	2006	Percentuale
Centro	TOSCANA	213.424	188.582	-11,64 %
	UMBRIA	51.785	51.071	-1,38 %
	MARCHE	38.747	42.209	8,93 %
	LAZIO	615.016	613.856	-0,19 %
<b>Centro</b>	<b>Totale:</b>	<b>918.972</b>	<b>895.718</b>	<b>-2,53 %</b>

Zona	Regione	2005	2006	Percentuale
Sud	ABRUZZO	69.813	75.457	8,08 %
	MOLISE	5.947	8.016	34,80 %
	CAMPANIA	1.103.556	1.237.721	12,16 %
	PUGLIA	267.638	305.948	14,31 %
	BASILICATA	41.539	39.956	-3,81 %
	CALABRIA	185.620	210.952	13,65 %
<b>Sud</b>	<b>Totale:</b>	<b>1.674.112</b>	<b>1.878.051</b>	<b>12,18 %</b>

Zona	Regione	2005	2006	Percentuale
Isole	SICILIA	602.238	653.473	8,51 %
	SARDEGNA	192.686	224.597	16,56 %
<b>Isole</b>	<b>Totale:</b>	<b>794.924</b>	<b>878.070</b>	<b>10,46 %</b>

<b>Totale Generale:</b>	<b>4.277.876</b>	<b>4.508.955</b>	<b>5,40 %</b>
-------------------------	------------------	------------------	---------------

**Prospetto n. 306****Comuni. Entrate. T.A.R.S.U.****Accertamenti in conto competenza**

(importi in migliaia di euro)

Zona	Regione	2005	2006	Percentuale
Nord Ovest	PIEMONTE	274.045	231.049	-15,69 %
	LOMBARDIA	582.954	513.390	-11,93 %
	LIGURIA	193.547	77.914	-59,74 %
<b>Nord Ovest</b>	<b>Totale:</b>	<b>1.050.546</b>	<b>822.353</b>	<b>-21,72 %</b>

Zona	Regione	2005	2006	Percentuale
Nord Est	TRENTINO ALTO ADIGE	1.372	721	-47,45 %
	VENETO	58.944	44.425	-24,63 %
	FRIULI V. GIULIA	55.528	56.320	1,42 %
	EMILIA ROMAGNA	195.947	135.041	-31,08 %
<b>Nord Est</b>	<b>Totale:</b>	<b>311.792</b>	<b>236.507</b>	<b>-24,15 %</b>

Zona	Regione	2005	2006	Percentuale
Centro	TOSCANA	215.293	136.852	-36,43 %
	UMBRIA	71.705	35.437	-50,58 %
	MARCHE	80.857	83.159	2,85 %
	LAZIO	166.198	143.825	-13,46 %
<b>Centro</b>	<b>Totale:</b>	<b>534.054</b>	<b>399.272</b>	<b>-25,24 %</b>

Zona	Regione	2005	2006	Percentuale
Sud	ABRUZZO	75.271	79.205	5,23 %
	MOLISE	5.341	6.000	12,34 %
	CAMPANIA	488.764	519.849	6,36 %
	PUGLIA	274.330	282.298	2,90 %
	BASILICATA	27.102	27.007	-0,35 %
	CALABRIA	82.876	87.767	5,90 %
<b>Sud</b>	<b>Totale:</b>	<b>953.684</b>	<b>1.002.127</b>	<b>5,08 %</b>

Zona	Regione	2005	2006	Percentuale
Isole	SICILIA	221.762	246.249	11,04 %
	SARDEGNA	105.717	112.429	6,35 %
<b>Isole</b>	<b>Totale:</b>	<b>327.479</b>	<b>358.678</b>	<b>9,53 %</b>

<b>Totale Generale:</b>	<b>3.177.556</b>	<b>2.818.937</b>	<b>-11,29 %</b>
-------------------------	------------------	------------------	-----------------

**Prospetto n. 307****Comuni. Entrate. T.A.R.S.U.****Riscossioni in conto competenza**

(importi in migliaia di euro)

Zona	Regione	2005	2006	Percentuale
Nord Ovest	PIEMONTE	177.617	158.284	-10,88 %
	LOMBARDIA	383.582	336.037	-12,40 %
	LIGURIA	134.518	49.495	-63,21 %
<b>Nord Ovest</b>	<b>Totale:</b>	<b>695.718</b>	<b>543.816</b>	<b>-21,83 %</b>

Zona	Regione	2005	2006	Percentuale
Nord Est	TRENTINO ALTO ADIGE	405	101	-74,95 %
	VENETO	42.665	32.213	-24,50 %
	FRIULI V. GIULIA	37.212	38.445	3,31 %
	EMILIA ROMAGNA	167.928	104.048	-38,04 %
<b>Nord Est</b>	<b>Totale:</b>	<b>248.210</b>	<b>174.807</b>	<b>-29,57 %</b>

Zona	Regione	2005	2006	Percentuale
Centro	TOSCANA	135.427	81.522	-39,80 %
	UMBRIA	49.424	21.296	-56,91 %
	MARCHE	62.782	63.497	1,14 %
	LAZIO	65.796	68.805	4,57 %
<b>Centro</b>	<b>Totale:</b>	<b>313.430</b>	<b>235.119</b>	<b>-24,99 %</b>

Zona	Regione	2005	2006	Percentuale
Sud	ABRUZZO	41.152	42.956	4,38 %
	MOLISE	836	535	-35,99 %
	CAMPANIA	104.022	108.088	3,91 %
	PUGLIA	139.165	130.349	-6,33 %
	BASILICATA	5.851	7.640	30,56 %
	CALABRIA	13.182	14.201	7,73 %
<b>Sud</b>	<b>Totale:</b>	<b>304.208</b>	<b>303.768</b>	<b>-0,14 %</b>

Zona	Regione	2005	2006	Percentuale
Isole	SICILIA	12.247	9.808	-19,91 %
	SARDEGNA	19.595	10.395	-46,95 %
<b>Isole</b>	<b>Totale:</b>	<b>31.841</b>	<b>20.202</b>	<b>-36,55 %</b>

<b>Totale Generale:</b>	<b>1.593.406</b>	<b>1.277.714</b>	<b>-19,81 %</b>
-------------------------	------------------	------------------	-----------------

**Prospetto n. 308****Comuni. Entrate. T.A.R.S.U.****Residui in conto competenza**

(importi in migliaia di euro)

Zona	Regione	2005	2006	Percentuale
Nord Ovest	PIEMONTE	96.427	72.765	-24,54 %
	LOMBARDIA	199.372	177.353	-11,04 %
	LIGURIA	59.030	28.419	-51,86 %
<b>Nord Ovest</b>	<b>Totale:</b>	<b>354.829</b>	<b>278.536</b>	<b>-21,50 %</b>

Zona	Regione	2005	2006	Percentuale
Nord Est	TRENTINO ALTO ADIGE	967	620	-35,93 %
	VENETO	16.279	12.213	-24,98 %
	FRIULI V. GIULIA	18.317	17.874	-2,41 %
	EMILIA ROMAGNA	28.019	30.993	10,62 %
<b>Nord Est</b>	<b>Totale:</b>	<b>63.582</b>	<b>61.700</b>	<b>-2,96 %</b>

Zona	Regione	2005	2006	Percentuale
Centro	TOSCANA	79.866	55.330	-30,72 %
	UMBRIA	22.281	14.141	-36,53 %
	MARCHE	18.075	19.662	8,78 %
	LAZIO	100.402	75.020	-25,28 %
<b>Centro</b>	<b>Totale:</b>	<b>220.624</b>	<b>164.153</b>	<b>-25,60 %</b>

Zona	Regione	2005	2006	Percentuale
Sud	ABRUZZO	34.119	36.249	6,24 %
	MOLISE	4.506	5.465	21,30 %
	CAMPANIA	384.743	411.762	7,02 %
	PUGLIA	135.166	151.949	12,42 %
	BASILICATA	21.251	19.368	-8,86 %
	CALABRIA	69.694	73.566	5,56 %
<b>Sud</b>	<b>Totale:</b>	<b>649.477</b>	<b>698.358</b>	<b>7,53 %</b>

Zona	Regione	2005	2006	Percentuale
Isole	SICILIA	209.516	236.441	12,85 %
	SARDEGNA	86.122	102.034	18,48 %
<b>Isole</b>	<b>Totale:</b>	<b>295.638</b>	<b>338.476</b>	<b>14,49 %</b>

<b>Totale Generale:</b>	<b>1.584.149</b>	<b>1.541.223</b>	<b>-2,71 %</b>
-------------------------	------------------	------------------	----------------

**Prospetto n. 309****Comuni. Entrate. T.A.R.S.U.****Accertamenti in conto residui**

(importi in migliaia di euro)

Zona	Regione	2005	2006	Percentuale
Nord Ovest	PIEMONTE	204.134	210.336	3,04 %
	LOMBARDIA	362.463	385.433	6,34 %
	LIGURIA	96.999	110.125	13,53 %
<b>Nord Ovest</b>	<b>Totale:</b>	<b>663.596</b>	<b>705.895</b>	<b>6,37 %</b>

Zona	Regione	2005	2006	Percentuale
Nord Est	TRENTINO ALTO ADIGE	6.396	2.660	-58,42 %
	VENETO	43.405	39.044	-10,05 %
	FRIULI V. GIULIA	27.022	33.328	23,34 %
	EMILIA ROMAGNA	54.959	53.371	-2,89 %
<b>Nord Est</b>	<b>Totale:</b>	<b>131.782</b>	<b>128.403</b>	<b>-2,56 %</b>

Zona	Regione	2005	2006	Percentuale
Centro	TOSCANA	199.214	194.753	-2,24 %
	UMBRIA	32.940	43.310	31,48 %
	MARCHE	29.936	32.943	10,05 %
	LAZIO	494.375	514.683	4,11 %
<b>Centro</b>	<b>Totale:</b>	<b>756.465</b>	<b>785.689</b>	<b>3,86 %</b>

Zona	Regione	2005	2006	Percentuale
Sud	ABRUZZO	56.083	63.426	13,09 %
	MOLISE	3.517	5.670	61,21 %
	CAMPANIA	913.045	1.036.946	13,57 %
	PUGLIA	221.459	253.948	14,67 %
	BASILICATA	29.025	34.095	17,47 %
	CALABRIA	148.047	173.829	17,41 %
<b>Sud</b>	<b>Totale:</b>	<b>1.371.176</b>	<b>1.567.914</b>	<b>14,35 %</b>

Zona	Regione	2005	2006	Percentuale
Isole	SICILIA	557.571	558.148	0,10 %
	SARDEGNA	160.776	184.491	14,75 %
<b>Isole</b>	<b>Totale:</b>	<b>718.347</b>	<b>742.639</b>	<b>3,38 %</b>

<b>Totale Generale:</b>	<b>3.641.367</b>	<b>3.930.539</b>	<b>7,94 %</b>
-------------------------	------------------	------------------	---------------

**Prospetto n. 310****Comuni. Entrate. T.A.R.S.U.****Riscossioni in conto residui**

(importi in migliaia di euro)

Zona	Regione	2005	2006	Percentuale
Nord Ovest	PIEMONTE	86.716	76.488	-11,79 %
	LOMBARDIA	164.526	163.784	-0,45 %
	LIGURIA	42.345	50.523	19,31 %
<b>Nord Ovest</b>	<b>Totale:</b>	<b>293.587</b>	<b>290.794</b>	<b>-0,95 %</b>

Zona	Regione	2005	2006	Percentuale
Nord Est	TRENTINO ALTO ADIGE	4.676	1.349	-71,16 %
	VENETO	19.089	16.872	-11,62 %
	FRIULI V. GIULIA	9.488	15.941	68,01 %
	EMILIA ROMAGNA	25.662	23.683	-7,71 %
<b>Nord Est</b>	<b>Totale:</b>	<b>58.915</b>	<b>57.844</b>	<b>-1,82 %</b>

Zona	Regione	2005	2006	Percentuale
Centro	TOSCANA	75.557	69.394	-8,16 %
	UMBRIA	10.636	13.092	23,09 %
	MARCHE	13.160	14.198	7,89 %
	LAZIO	74.300	76.638	3,15 %
<b>Centro</b>	<b>Totale:</b>	<b>173.652</b>	<b>173.323</b>	<b>-0,19 %</b>

Zona	Regione	2005	2006	Percentuale
Sud	ABRUZZO	24.628	27.686	12,42 %
	MOLISE	2.353	3.468	47,41 %
	CAMPANIA	232.715	255.254	9,68 %
	PUGLIA	95.073	108.253	13,86 %
	BASILICATA	15.865	18.809	18,55 %
	CALABRIA	36.281	43.811	20,76 %
<b>Sud</b>	<b>Totale:</b>	<b>406.915</b>	<b>457.281</b>	<b>12,38 %</b>

Zona	Regione	2005	2006	Percentuale
Isole	SICILIA	184.621	154.739	-16,19 %
	SARDEGNA	59.451	67.261	13,14 %
<b>Isole</b>	<b>Totale:</b>	<b>244.072</b>	<b>222.000</b>	<b>-9,04 %</b>

<b>Totale Generale:</b>	<b>1.177.141</b>	<b>1.201.242</b>	<b>2,05 %</b>
-------------------------	------------------	------------------	---------------



**Prospetto n. 311****Comuni. Entrate. T.A.R.S.U.****Residui in conto residui**

(importi in migliaia di euro)

Zona	Regione	2005	2006	Percentuale
Nord Ovest	PIEMONTE	117.418	133.849	13,99 %
	LOMBARDIA	197.937	221.650	11,98 %
	LIGURIA	54.655	59.602	9,05 %
<b>Nord Ovest</b>	<b>Totale:</b>	<b>370.009</b>	<b>415.101</b>	<b>12,19 %</b>

Zona	Regione	2005	2006	Percentuale
Nord Est	TRENTINO ALTO ADIGE	1.720	1.311	-23,78 %
	VENETO	24.316	22.172	-8,82 %
	FRIULI V. GIULIA	17.533	17.387	-0,83 %
	EMILIA ROMAGNA	29.298	29.688	1,33 %
<b>Nord Est</b>	<b>Totale:</b>	<b>72.867</b>	<b>70.558</b>	<b>-3,17 %</b>

Zona	Regione	2005	2006	Percentuale
Centro	TOSCANA	123.657	125.359	1,38 %
	UMBRIA	22.304	30.218	35,48 %
	MARCHE	16.776	18.745	11,74 %
	LAZIO	420.076	438.044	4,28 %
<b>Centro</b>	<b>Totale:</b>	<b>582.813</b>	<b>612.366</b>	<b>5,07 %</b>

Zona	Regione	2005	2006	Percentuale
Sud	ABRUZZO	31.455	35.740	13,62 %
	MOLISE	1.165	2.202	89,09 %
	CAMPANIA	680.329	781.692	14,90 %
	PUGLIA	126.386	145.695	15,28 %
	BASILICATA	13.160	15.287	16,16 %
	CALABRIA	111.767	130.018	16,33 %
<b>Sud</b>	<b>Totale:</b>	<b>964.261</b>	<b>1.110.633</b>	<b>15,18 %</b>

Zona	Regione	2005	2006	Percentuale
Isole	SICILIA	372.950	403.409	8,17 %
	SARDEGNA	101.325	117.230	15,70 %
<b>Isole</b>	<b>Totale:</b>	<b>474.275</b>	<b>520.639</b>	<b>9,78 %</b>

<b>Totale Generale:</b>	<b>2.464.225</b>	<b>2.729.297</b>	<b>10,76 %</b>
-------------------------	------------------	------------------	----------------

**Prospetto n. 312****Comuni. Entrate. T.A.R.S.U.****Riscossioni totali**

(importi in migliaia di euro)

Zona	Regione	2005	2006	Percentuale
Nord Ovest	PIEMONTE	264.333	234.772	-11,18 %
	LOMBARDIA	548.109	499.821	-8,81 %
	LIGURIA	176.863	100.018	-43,45 %
<b>Nord Ovest</b>	<b>Totale:</b>	<b>989.304</b>	<b>834.611</b>	<b>-15,64 %</b>

Zona	Regione	2005	2006	Percentuale
Nord Est	TRENTINO ALTO ADIGE	5.081	1.450	-71,46 %
	VENETO	61.754	49.084	-20,52 %
	FRIULI V. GIULIA	46.700	54.386	16,46 %
	EMILIA ROMAGNA	193.590	127.731	-34,02 %
<b>Nord Est</b>	<b>Totale:</b>	<b>307.125</b>	<b>232.652</b>	<b>-24,25 %</b>

Zona	Regione	2005	2006	Percentuale
Centro	TOSCANA	210.984	150.916	-28,47 %
	UMBRIA	60.061	34.388	-42,74 %
	MARCHE	75.942	77.695	2,31 %
	LAZIO	140.095	145.443	3,82 %
<b>Centro</b>	<b>Totale:</b>	<b>487.082</b>	<b>408.442</b>	<b>-16,15 %</b>

Zona	Regione	2005	2006	Percentuale
Sud	ABRUZZO	65.781	70.642	7,39 %
	MOLISE	3.188	4.003	25,55 %
	CAMPANIA	336.737	363.342	7,90 %
	PUGLIA	234.237	238.602	1,86 %
	BASILICATA	21.717	26.448	21,79 %
	CALABRIA	49.462	58.012	17,29 %
<b>Sud</b>	<b>Totale:</b>	<b>711.122</b>	<b>761.049</b>	<b>7,02 %</b>

Zona	Regione	2005	2006	Percentuale
Isole	SICILIA	196.868	164.547	-16,42 %
	SARDEGNA	79.046	77.655	-1,76 %
<b>Isole</b>	<b>Totale:</b>	<b>275.914</b>	<b>242.202</b>	<b>-12,22 %</b>

<b>Totale Generale:</b>	<b>2.770.548</b>	<b>2.478.956</b>	<b>-10,52 %</b>
-------------------------	------------------	------------------	-----------------

**Prospetto n. 313****Comuni. Entrate. T.A.R.S.U.****Totale dei residui attivi da riportare**

(importi in migliaia di euro)

Zona	Regione	2005	2006	Percentuale
Nord Ovest	PIEMONTE	213.845	206.614	-3,38 %
	LOMBARDIA	397.309	399.002	0,43 %
	LIGURIA	113.684	88.021	-22,57 %
<b>Nord Ovest</b>	<b>Totale:</b>	<b>724.838</b>	<b>693.637</b>	<b>-4,30 %</b>

Zona	Regione	2005	2006	Percentuale
Nord Est	TRENTINO ALTO ADIGE	2.687	1.931	-28,15 %
	VENETO	40.595	34.385	-15,30 %
	FRIULI V. GIULIA	35.850	35.262	-1,64 %
	EMILIA ROMAGNA	57.317	60.681	5,87 %
<b>Nord Est</b>	<b>Totale:</b>	<b>136.449</b>	<b>132.258</b>	<b>-3,07 %</b>

Zona	Regione	2005	2006	Percentuale
Centro	TOSCANA	203.523	180.689	-11,22 %
	UMBRIA	44.585	44.358	-0,51 %
	MARCHE	34.851	38.407	10,20 %
	LAZIO	520.478	513.064	-1,42 %
<b>Centro</b>	<b>Totale:</b>	<b>803.437</b>	<b>776.519</b>	<b>-3,35 %</b>

Zona	Regione	2005	2006	Percentuale
Sud	ABRUZZO	65.573	71.989	9,78 %
	MOLISE	5.670	7.667	35,22 %
	CAMPANIA	1.065.072	1.193.453	12,05 %
	PUGLIA	261.552	297.644	13,80 %
	BASILICATA	34.410	34.655	0,71 %
	CALABRIA	181.461	203.584	12,19 %
<b>Sud</b>	<b>Totale:</b>	<b>1.613.738</b>	<b>1.808.992</b>	<b>12,10 %</b>

Zona	Regione	2005	2006	Percentuale
Isole	SICILIA	582.466	639.850	9,85 %
	SARDEGNA	187.447	219.264	16,97 %
<b>Isole</b>	<b>Totale:</b>	<b>769.913</b>	<b>859.114</b>	<b>11,59 %</b>

<b>Totale Generale:</b>	<b>4.048.374</b>	<b>4.270.520</b>	<b>5,49 %</b>
-------------------------	------------------	------------------	---------------

**Prospetto n. 314****Comuni. Entrate. Titolo 1 catg. 3: tributi speciali ed altre entrate trib. proprie****Accertamenti in conto competenza**

(importi in migliaia di euro)

Zona	Regione	2005	2006	Percentuale
Nord Ovest	PIEMONTE	38.965	23.322	-40,15 %
	LOMBARDIA	143.802	42.000	-70,79 %
	LIGURIA	97.060	94.654	-2,48 %
<b>Nord Ovest</b>	<b>Totale:</b>	<b>279.827</b>	<b>159.977</b>	<b>-42,83 %</b>

Zona	Regione	2005	2006	Percentuale
Nord Est	TRENTINO ALTO ADIGE	6.353	4.920	-22,56 %
	VENETO	187.053	202.871	8,46 %
	FRIULI V. GIULIA	19.698	13.030	-33,85 %
	EMILIA ROMAGNA	21.857	16.126	-26,22 %
<b>Nord Est</b>	<b>Totale:</b>	<b>234.961</b>	<b>236.947</b>	<b>0,85 %</b>

Zona	Regione	2005	2006	Percentuale
Centro	TOSCANA	34.419	24.515	-28,77 %
	UMBRIA	2.767	2.160	-21,92 %
	MARCHE	4.925	6.214	26,18 %
	LAZIO	11.178	12.951	15,86 %
<b>Centro</b>	<b>Totale:</b>	<b>53.288</b>	<b>45.841</b>	<b>-13,98 %</b>

Zona	Regione	2005	2006	Percentuale
Sud	ABRUZZO	13.681	14.646	7,06 %
	MOLISE	337	294	-12,76 %
	CAMPANIA	41.548	28.028	-32,54 %
	PUGLIA	23.004	14.446	-37,20 %
	BASILICATA	648	741	14,39 %
	CALABRIA	9.886	8.180	-17,26 %
<b>Sud</b>	<b>Totale:</b>	<b>89.103</b>	<b>66.335</b>	<b>-25,55 %</b>

Zona	Regione	2005	2006	Percentuale
Isole	SICILIA	25.881	26.681	3,09 %
	SARDEGNA	9.146	4.432	-51,54 %
<b>Isole</b>	<b>Totale:</b>	<b>35.027</b>	<b>31.114</b>	<b>-11,17 %</b>

<b>Totale Generale:</b>	<b>692.206</b>	<b>540.213</b>	<b>-21,96 %</b>
-------------------------	----------------	----------------	-----------------

**Prospetto n. 315****Comuni. Entrate. Titolo 1 catg. 3: tributi speciali ed altre entrate trib. proprie****Riscossioni in conto competenza**

(importi in migliaia di euro)

Zona	Regione	2005	2006	Percentuale
Nord Ovest	PIEMONTE	26.770	15.592	-41,76 %
	LOMBARDIA	139.503	36.581	-73,78 %
	LIGURIA	83.843	67.340	-19,68 %
<b>Nord Ovest</b>	<b>Totale:</b>	<b>250.116</b>	<b>119.514</b>	<b>-52,22 %</b>

Zona	Regione	2005	2006	Percentuale
Nord Est	TRENTINO ALTO ADIGE	5.807	4.634	-20,20 %
	VENETO	158.007	152.837	-3,27 %
	FRIULI V. GIULIA	18.052	12.055	-33,22 %
	EMILIA ROMAGNA	19.638	13.620	-30,65 %
<b>Nord Est</b>	<b>Totale:</b>	<b>201.504</b>	<b>183.146</b>	<b>-9,11 %</b>

Zona	Regione	2005	2006	Percentuale
Centro	TOSCANA	28.185	19.818	-29,69 %
	UMBRIA	2.215	1.643	-25,82 %
	MARCHE	3.627	4.729	30,36 %
	LAZIO	9.247	8.748	-5,39 %
<b>Centro</b>	<b>Totale:</b>	<b>43.274</b>	<b>34.938</b>	<b>-19,26 %</b>

Zona	Regione	2005	2006	Percentuale
Sud	ABRUZZO	12.260	12.858	4,88 %
	MOLISE	324	283	-12,65 %
	CAMPANIA	26.378	15.007	-43,11 %
	PUGLIA	18.482	10.898	-41,03 %
	BASILICATA	523	591	13,01 %
	CALABRIA	5.603	3.923	-29,99 %
<b>Sud</b>	<b>Totale:</b>	<b>63.569</b>	<b>43.559</b>	<b>-31,48 %</b>

Zona	Regione	2005	2006	Percentuale
Isole	SICILIA	19.160	22.208	15,91 %
	SARDEGNA	7.742	3.408	-55,99 %
<b>Isole</b>	<b>Totale:</b>	<b>26.902</b>	<b>25.615</b>	<b>-4,78 %</b>

<b>Totale Generale:</b>	<b>585.365</b>	<b>406.771</b>	<b>-30,51 %</b>
-------------------------	----------------	----------------	-----------------

**Prospetto n. 316****Comuni. Entrate. Titolo 1 catg. 3: tributi speciali ed altre entrate trib. proprie****Residui in conto competenza**

(importi in migliaia di euro)

Zona	Regione	2005	2006	Percentuale
Nord Ovest	PIEMONTE	12.195	7.730	-36,61 %
	LOMBARDIA	4.299	5.419	26,05 %
	LIGURIA	13.217	27.314	106,66 %
<b>Nord Ovest</b>	<b>Totale:</b>	<b>29.711</b>	<b>40.463</b>	<b>36,19 %</b>

Zona	Regione	2005	2006	Percentuale
Nord Est	TRENTINO ALTO ADIGE	545	285	-47,70 %
	VENETO	29.046	50.035	72,26 %
	FRIULI V. GIULIA	1.646	976	-40,73 %
	EMILIA ROMAGNA	2.219	2.506	12,93 %
<b>Nord Est</b>	<b>Totale:</b>	<b>33.457</b>	<b>53.801</b>	<b>60,81 %</b>

Zona	Regione	2005	2006	Percentuale
Centro	TOSCANA	6.233	4.698	-24,64 %
	UMBRIA	552	517	-6,30 %
	MARCHE	1.297	1.485	14,48 %
	LAZIO	1.931	4.203	117,63 %
<b>Centro</b>	<b>Totale:</b>	<b>10.014</b>	<b>10.903</b>	<b>8,88 %</b>

Zona	Regione	2005	2006	Percentuale
Sud	ABRUZZO	1.421	1.788	25,83 %
	MOLISE	13	11	-15,54 %
	CAMPANIA	15.171	13.022	-14,16 %
	PUGLIA	4.522	3.548	-21,54 %
	BASILICATA	125	150	20,17 %
	CALABRIA	4.283	4.257	-0,60 %
<b>Sud</b>	<b>Totale:</b>	<b>25.534</b>	<b>22.776</b>	<b>-10,80 %</b>

Zona	Regione	2005	2006	Percentuale
Isole	SICILIA	6.722	4.474	-33,44 %
	SARDEGNA	1.404	1.025	-27,01 %
<b>Isole</b>	<b>Totale:</b>	<b>8.126</b>	<b>5.499</b>	<b>-32,33 %</b>

<b>Totale Generale:</b>	<b>106.841</b>	<b>133.442</b>	<b>24,90 %</b>
-------------------------	----------------	----------------	----------------

**Prospetto n. 317****Comuni. Entrate. Titolo 1 catg. 3: tributi speciali ed altre entrate trib. proprie  
Accertamenti in conto residui**

(importi in migliaia di euro)

Zona	Regione	2005	2006	Percentuale
Nord Ovest	PIEMONTE	20.705	26.283	26,94 %
	LOMBARDIA	6.370	6.593	3,51 %
	LIGURIA	15.408	13.792	-10,49 %
<b>Nord Ovest</b>	<b>Totale:</b>	<b>42.482</b>	<b>46.668</b>	<b>9,85 %</b>

Zona	Regione	2005	2006	Percentuale
Nord Est	TRENTINO ALTO ADIGE	1.502	1.385	-7,77 %
	VENETO	8.919	31.784	256,37 %
	FRIULI V. GIULIA	1.572	2.055	30,69 %
	EMILIA ROMAGNA	2.985	2.769	-7,23 %
<b>Nord Est</b>	<b>Totale:</b>	<b>14.978</b>	<b>37.993</b>	<b>153,65 %</b>

Zona	Regione	2005	2006	Percentuale
Centro	TOSCANA	22.596	22.006	-2,61 %
	UMBRIA	5.111	1.335	-73,88 %
	MARCHE	2.274	2.437	7,14 %
	LAZIO	34.348	31.315	-8,83 %
<b>Centro</b>	<b>Totale:</b>	<b>64.329</b>	<b>57.093</b>	<b>-11,25 %</b>

Zona	Regione	2005	2006	Percentuale
Sud	ABRUZZO	6.099	6.742	10,54 %
	MOLISE	3.839	2.449	-36,22 %
	CAMPANIA	72.972	76.125	4,32 %
	PUGLIA	11.144	13.960	25,27 %
	BASILICATA	387	198	-48,82 %
	CALABRIA	10.544	12.520	18,74 %
<b>Sud</b>	<b>Totale:</b>	<b>104.986</b>	<b>111.993</b>	<b>6,67 %</b>

Zona	Regione	2005	2006	Percentuale
Isole	SICILIA	53.032	50.298	-5,16 %
	SARDEGNA	11.393	10.001	-12,22 %
<b>Isole</b>	<b>Totale:</b>	<b>64.425</b>	<b>60.299</b>	<b>-6,40 %</b>

<b>Totale Generale:</b>	<b>291.201</b>	<b>314.046</b>	<b>7,85 %</b>
-------------------------	----------------	----------------	---------------



**Prospetto n. 318****Comuni. Entrate. Titolo 1 catg. 3: tributi speciali ed altre entrate trib. proprie****Riscossioni in conto residui**

(importi in migliaia di euro)

Zona	Regione	2005	2006	Percentuale
Nord Ovest	PIEMONTE	6.495	8.332	28,28 %
	LOMBARDIA	3.986	4.699	17,89 %
	LIGURIA	14.794	12.774	-13,66 %
<b>Nord Ovest</b>	<b>Totale:</b>	<b>25.276</b>	<b>25.805</b>	<b>2,09 %</b>

Zona	Regione	2005	2006	Percentuale
Nord Est	TRENTINO ALTO ADIGE	585	359	-38,63 %
	VENETO	6.026	28.430	371,80 %
	FRIULI V. GIULIA	1.292	1.833	41,89 %
	EMILIA ROMAGNA	2.342	2.072	-11,50 %
<b>Nord Est</b>	<b>Totale:</b>	<b>10.244</b>	<b>32.693</b>	<b>219,15 %</b>

Zona	Regione	2005	2006	Percentuale
Centro	TOSCANA	6.159	6.811	10,59 %
	UMBRIA	3.882	638	-83,55 %
	MARCHE	914	1.074	17,52 %
	LAZIO	2.831	2.168	-23,41 %
<b>Centro</b>	<b>Totale:</b>	<b>13.786</b>	<b>10.692</b>	<b>-22,44 %</b>

Zona	Regione	2005	2006	Percentuale
Sud	ABRUZZO	638	1.575	146,74 %
	MOLISE	1.383	336	-75,71 %
	CAMPANIA	7.903	8.775	11,04 %
	PUGLIA	1.560	2.392	53,41 %
	BASILICATA	75	122	63,88 %
	CALABRIA	1.875	3.517	87,61 %
<b>Sud</b>	<b>Totale:</b>	<b>13.433</b>	<b>16.718</b>	<b>24,45 %</b>

Zona	Regione	2005	2006	Percentuale
Isole	SICILIA	3.947	4.238	7,36 %
	SARDEGNA	2.264	1.395	-38,41 %
<b>Isole</b>	<b>Totale:</b>	<b>6.212</b>	<b>5.633</b>	<b>-9,32 %</b>

<b>Totale Generale:</b>	<b>68.951</b>	<b>91.541</b>	<b>32,76 %</b>
-------------------------	---------------	---------------	----------------

**Prospetto n. 319****Comuni. Entrate. Titolo 1 catg. 3: tributi speciali ed altre entrate trib. proprie****Residui in conto residui**

(importi in migliaia di euro)

Zona	Regione	2005	2006	Percentuale
Nord Ovest	PIEMONTE	14.210	17.951	26,33 %
	LOMBARDIA	2.384	1.894	-20,54 %
	LIGURIA	613	1.018	66,02 %
<b>Nord Ovest</b>	<b>Totale:</b>	<b>17.206</b>	<b>20.863</b>	<b>21,25 %</b>

Zona	Regione	2005	2006	Percentuale
Nord Est	TRENTINO ALTO ADIGE	917	1.027	11,90 %
	VENETO	2.893	3.354	15,94 %
	FRIULI V. GIULIA	281	222	-20,81 %
	EMILIA ROMAGNA	644	697	8,29 %
<b>Nord Est</b>	<b>Totale:</b>	<b>4.735</b>	<b>5.300</b>	<b>11,94 %</b>

Zona	Regione	2005	2006	Percentuale
Centro	TOSCANA	16.437	15.194	-7,56 %
	UMBRIA	1.228	697	-43,29 %
	MARCHE	1.360	1.363	0,17 %
	LAZIO	31.517	29.147	-7,52 %
<b>Centro</b>	<b>Totale:</b>	<b>50.543</b>	<b>46.401</b>	<b>-8,20 %</b>

Zona	Regione	2005	2006	Percentuale
Sud	ABRUZZO	5.461	5.167	-5,38 %
	MOLISE	2.456	2.113	-13,98 %
	CAMPANIA	65.069	67.350	3,50 %
	PUGLIA	9.584	11.567	20,69 %
	BASILICATA	312	76	-75,76 %
	CALABRIA	8.670	9.003	3,85 %
<b>Sud</b>	<b>Totale:</b>	<b>91.552</b>	<b>95.275</b>	<b>4,07 %</b>

Zona	Regione	2005	2006	Percentuale
Isole	SICILIA	49.085	46.060	-6,16 %
	SARDEGNA	9.129	8.606	-5,72 %
<b>Isole</b>	<b>Totale:</b>	<b>58.213</b>	<b>54.666</b>	<b>-6,09 %</b>

<b>Totale Generale:</b>	<b>222.250</b>	<b>222.505</b>	<b>0,11 %</b>
-------------------------	----------------	----------------	---------------

**Prospetto n. 320****Comuni. Entrate. Titolo 1 catg. 3: tributi speciali ed altre entrate trib. proprie****Riscossioni totali**

(importi in migliaia di euro)

Zona	Regione	2005	2006	Percentuale
Nord Ovest	PIEMONTE	33.266	23.925	-28,08 %
	LOMBARDIA	143.489	41.280	-71,23 %
	LIGURIA	98.637	80.114	-18,78 %
<b>Nord Ovest</b>	<b>Totale:</b>	<b>275.392</b>	<b>145.319</b>	<b>-47,23 %</b>

Zona	Regione	2005	2006	Percentuale
Nord Est	TRENTINO ALTO ADIGE	6.392	4.993	-21,88 %
	VENETO	164.032	181.266	10,51 %
	FRIULI V. GIULIA	19.343	13.887	-28,21 %
	EMILIA ROMAGNA	21.980	15.692	-28,61 %
<b>Nord Est</b>	<b>Totale:</b>	<b>211.748</b>	<b>215.839</b>	<b>1,93 %</b>

Zona	Regione	2005	2006	Percentuale
Centro	TOSCANA	34.345	26.629	-22,46 %
	UMBRIA	6.097	2.281	-62,58 %
	MARCHE	4.542	5.803	27,78 %
	LAZIO	12.077	10.916	-9,61 %
<b>Centro</b>	<b>Totale:</b>	<b>57.061</b>	<b>45.630</b>	<b>-20,03 %</b>

Zona	Regione	2005	2006	Percentuale
Sud	ABRUZZO	12.898	14.433	11,90 %
	MOLISE	1.707	619	-63,75 %
	CAMPANIA	34.280	23.782	-30,63 %
	PUGLIA	20.041	13.290	-33,69 %
	BASILICATA	598	713	19,36 %
	CALABRIA	7.478	7.440	-0,51 %
<b>Sud</b>	<b>Totale:</b>	<b>77.002</b>	<b>60.277</b>	<b>-21,72 %</b>

Zona	Regione	2005	2006	Percentuale
Isole	SICILIA	23.107	26.445	14,45 %
	SARDEGNA	10.006	4.802	-52,01 %
<b>Isole</b>	<b>Totale:</b>	<b>33.113</b>	<b>31.248</b>	<b>-5,63 %</b>

<b>Totale Generale:</b>	<b>654.316</b>	<b>498.312</b>	<b>-23,84 %</b>
-------------------------	----------------	----------------	-----------------

**Prospetto n. 321****Comuni. Entrate. Titolo 1 catg. 3: tributi speciali ed altre entrate trib. proprie****Totale dei residui attivi da riportare**

(importi in migliaia di euro)

Zona	Regione	2005	2006	Percentuale
Nord Ovest	PIEMONTE	26.405	25.681	-2,74 %
	LOMBARDIA	6.682	7.313	9,44 %
	LIGURIA	13.830	28.332	104,86 %
<b>Nord Ovest</b>	<b>Totale:</b>	<b>46.917</b>	<b>61.326</b>	<b>30,71 %</b>

Zona	Regione	2005	2006	Percentuale
Nord Est	TRENTINO ALTO ADIGE	1.463	1.312	-10,32 %
	VENETO	31.939	53.389	67,16 %
	FRIULI V. GIULIA	1.927	1.198	-37,83 %
	EMILIA ROMAGNA	2.862	3.203	11,88 %
<b>Nord Est</b>	<b>Totale:</b>	<b>38.191</b>	<b>59.101</b>	<b>54,75 %</b>

Zona	Regione	2005	2006	Percentuale
Centro	TOSCANA	22.670	19.892	-12,26 %
	UMBRIA	1.780	1.214	-31,82 %
	MARCHE	2.658	2.848	7,15 %
	LAZIO	33.449	33.350	-0,29 %
<b>Centro</b>	<b>Totale:</b>	<b>60.557</b>	<b>57.304</b>	<b>-5,37 %</b>

Zona	Regione	2005	2006	Percentuale
Sud	ABRUZZO	6.882	6.955	1,06 %
	MOLISE	2.469	2.123	-13,98 %
	CAMPANIA	80.240	80.372	0,16 %
	PUGLIA	14.106	15.115	7,15 %
	BASILICATA	437	226	-48,33 %
	CALABRIA	12.952	13.260	2,38 %
<b>Sud</b>	<b>Totale:</b>	<b>117.086</b>	<b>118.051</b>	<b>0,82 %</b>

Zona	Regione	2005	2006	Percentuale
Isole	SICILIA	55.806	50.534	-9,45 %
	SARDEGNA	10.533	9.631	-8,56 %
<b>Isole</b>	<b>Totale:</b>	<b>66.339</b>	<b>60.165</b>	<b>-9,31 %</b>

<b>Totale Generale:</b>	<b>329.090</b>	<b>355.947</b>	<b>8,16 %</b>
-------------------------	----------------	----------------	---------------

**Prospetto n. 322****Comuni. Entrate. Titolo 2: entrate derivanti da contributi e trasfer. correnti dello Stato, della Regione e di altri enti pubblici****Accertamenti in conto competenza**

(importi in migliaia di euro)

Zona	Regione	2005	2006	Percentuale
Nord Ovest	PIEMONTE	414.198	406.425	-1,88 %
	LOMBARDIA	494.810	492.964	-0,37 %
	LIGURIA	269.184	268.780	-0,15 %
<b>Nord Ovest</b>	<b>Totale:</b>	<b>1.178.193</b>	<b>1.168.169</b>	<b>-0,85 %</b>

Zona	Regione	2005	2006	Percentuale
Nord Est	TRENTINO ALTO ADIGE	365.757	386.638	5,71 %
	VENETO	368.094	346.816	-5,78 %
	FRIULI V. GIULIA	355.848	369.185	3,75 %
	EMILIA ROMAGNA	297.982	257.967	-13,43 %
<b>Nord Est</b>	<b>Totale:</b>	<b>1.387.681</b>	<b>1.360.605</b>	<b>-1,95 %</b>

Zona	Regione	2005	2006	Percentuale
Centro	TOSCANA	385.529	356.690	-7,48 %
	UMBRIA	151.189	145.131	-4,01 %
	MARCHE	138.433	118.882	-14,12 %
	LAZIO	810.791	641.771	-20,85 %
<b>Centro</b>	<b>Totale:</b>	<b>1.485.943</b>	<b>1.262.475</b>	<b>-15,04 %</b>

Zona	Regione	2005	2006	Percentuale
Sud	ABRUZZO	96.566	87.796	-9,08 %
	MOLISE	8.169	8.458	3,54 %
	CAMPANIA	1.420.623	1.387.212	-2,35 %
	PUGLIA	600.810	573.592	-4,53 %
	BASILICATA	78.065	74.408	-4,68 %
	CALABRIA	273.143	262.015	-4,07 %
<b>Sud</b>	<b>Totale:</b>	<b>2.477.374</b>	<b>2.393.481</b>	<b>-3,39 %</b>

Zona	Regione	2005	2006	Percentuale
Isole	SICILIA	1.423.723	1.489.185	4,60 %
	SARDEGNA	375.868	402.469	7,08 %
<b>Isole</b>	<b>Totale:</b>	<b>1.799.591</b>	<b>1.891.654</b>	<b>5,12 %</b>

<b>Totale Generale:</b>	<b>8.328.782</b>	<b>8.076.384</b>	<b>-3,03 %</b>
-------------------------	------------------	------------------	----------------

**Prospetto n. 323****Comuni. Entrate. Titolo 2: entrate derivanti da contributi e trasfer. correnti dello Stato, della Regione e di altri enti pubblici****Riscossioni in conto competenza**

(importi in migliaia di euro)

Zona	Regione	2005	2006	Percentuale
Nord Ovest	PIEMONTE	230.386	216.991	-5,81 %
	LOMBARDIA	312.314	323.393	3,55 %
	LIGURIA	219.054	216.610	-1,12 %
<b>Nord Ovest</b>	<b>Totale:</b>	<b>761.754</b>	<b>756.994</b>	<b>-0,62 %</b>

Zona	Regione	2005	2006	Percentuale
Nord Est	TRENTINO ALTO ADIGE	227.887	243.153	6,70 %
	VENETO	249.473	249.212	-0,10 %
	FRIULI V. GIULIA	273.925	298.348	8,92 %
	EMILIA ROMAGNA	167.475	141.416	-15,56 %
<b>Nord Est</b>	<b>Totale:</b>	<b>918.760</b>	<b>932.128</b>	<b>1,45 %</b>

Zona	Regione	2005	2006	Percentuale
Centro	TOSCANA	288.998	254.300	-12,01 %
	UMBRIA	104.319	106.439	2,03 %
	MARCHE	94.961	86.967	-8,42 %
	LAZIO	515.614	412.374	-20,02 %
<b>Centro</b>	<b>Totale:</b>	<b>1.003.892</b>	<b>860.080</b>	<b>-14,33 %</b>

Zona	Regione	2005	2006	Percentuale
Sud	ABRUZZO	63.168	67.140	6,29 %
	MOLISE	5.591	7.168	28,22 %
	CAMPANIA	978.539	1.056.095	7,93 %
	PUGLIA	390.445	406.428	4,09 %
	BASILICATA	54.282	55.926	3,03 %
	CALABRIA	178.964	203.620	13,78 %
<b>Sud</b>	<b>Totale:</b>	<b>1.670.989</b>	<b>1.796.377</b>	<b>7,50 %</b>

Zona	Regione	2005	2006	Percentuale
Isole	SICILIA	1.021.673	1.132.720	10,87 %
	SARDEGNA	293.527	318.860	8,63 %
<b>Isole</b>	<b>Totale:</b>	<b>1.315.200</b>	<b>1.451.580</b>	<b>10,37 %</b>

<b>Totale Generale:</b>	<b>5.670.595</b>	<b>5.797.159</b>	<b>2,23 %</b>
-------------------------	------------------	------------------	---------------

**Prospetto n. 324****Comuni. Entrate. Titolo 2: entrate derivanti da contributi e trasfer. correnti dello Stato, della Regione e di altri enti pubblici****Residui in conto competenza**

(importi in migliaia di euro)

Zona	Regione	2005	2006	Percentuale
Nord Ovest	PIEMONTE	183.812	189.434	3,06 %
	LOMBARDIA	182.496	169.571	-7,08 %
	LIGURIA	50.130	52.171	4,07 %
<b>Nord Ovest</b>	<b>Totale:</b>	<b>416.439</b>	<b>411.176</b>	<b>-1,26 %</b>

Zona	Regione	2005	2006	Percentuale
Nord Est	TRENTINO ALTO ADIGE	137.870	143.485	4,07 %
	VENETO	118.621	97.604	-17,72 %
	FRIULI V. GIULIA	81.923	70.837	-13,53 %
	EMILIA ROMAGNA	130.507	116.551	-10,69 %
<b>Nord Est</b>	<b>Totale:</b>	<b>468.921</b>	<b>428.477</b>	<b>-8,62 %</b>

Zona	Regione	2005	2006	Percentuale
Centro	TOSCANA	96.531	102.391	6,07 %
	UMBRIA	46.871	38.692	-17,45 %
	MARCHE	43.472	31.915	-26,59 %
	LAZIO	295.176	229.397	-22,28 %
<b>Centro</b>	<b>Totale:</b>	<b>482.051</b>	<b>402.395</b>	<b>-16,52 %</b>

Zona	Regione	2005	2006	Percentuale
Sud	ABRUZZO	33.398	20.657	-38,15 %
	MOLISE	2.578	1.290	-49,97 %
	CAMPANIA	442.083	331.117	-25,10 %
	PUGLIA	210.364	167.164	-20,54 %
	BASILICATA	23.783	18.481	-22,29 %
	CALABRIA	94.178	58.395	-37,99 %
<b>Sud</b>	<b>Totale:</b>	<b>806.385</b>	<b>597.104</b>	<b>-25,95 %</b>

Zona	Regione	2005	2006	Percentuale
Isole	SICILIA	402.050	356.465	-11,34 %
	SARDEGNA	82.341	83.608	1,54 %
<b>Isole</b>	<b>Totale:</b>	<b>484.392</b>	<b>440.073</b>	<b>-9,15 %</b>

<b>Totale Generale:</b>	<b>2.658.187</b>	<b>2.279.225</b>	<b>-14,26 %</b>
-------------------------	------------------	------------------	-----------------



**Prospetto n. 325****Comuni. Entrate. Titolo 2: entrate derivanti da contributi e trasfer. correnti dello Stato, della Regione e di altri enti pubblici****Accertamenti in conto residui**

(importi in migliaia di euro)

Zona	Regione	2005	2006	Percentuale
Nord Ovest	PIEMONTE	333.044	355.799	6,83 %
	LOMBARDIA	641.534	673.355	4,96 %
	LIGURIA	81.102	88.021	8,53 %
<b>Nord Ovest</b>	<b>Totale:</b>	<b>1.055.680</b>	<b>1.117.175</b>	<b>5,83 %</b>

Zona	Regione	2005	2006	Percentuale
Nord Est	TRENTINO ALTO ADIGE	141.149	157.974	11,92 %
	VENETO	298.317	290.866	-2,50 %
	FRIULI V. GIULIA	96.229	108.983	13,25 %
	EMILIA ROMAGNA	316.568	350.580	10,74 %
<b>Nord Est</b>	<b>Totale:</b>	<b>852.263</b>	<b>908.404</b>	<b>6,59 %</b>

Zona	Regione	2005	2006	Percentuale
Centro	TOSCANA	164.768	160.641	-2,50 %
	UMBRIA	70.784	81.051	14,50 %
	MARCHE	104.480	107.860	3,24 %
	LAZIO	1.306.928	1.129.934	-13,54 %
<b>Centro</b>	<b>Totale:</b>	<b>1.646.960</b>	<b>1.479.486</b>	<b>-10,17 %</b>

Zona	Regione	2005	2006	Percentuale
Sud	ABRUZZO	66.284	67.329	1,58 %
	MOLISE	4.874	5.038	3,36 %
	CAMPANIA	812.183	786.232	-3,20 %
	PUGLIA	520.994	587.314	12,73 %
	BASILICATA	37.038	38.552	4,09 %
	CALABRIA	187.391	192.011	2,47 %
<b>Sud</b>	<b>Totale:</b>	<b>1.628.764</b>	<b>1.676.477</b>	<b>2,93 %</b>

Zona	Regione	2005	2006	Percentuale
Isole	SICILIA	571.824	596.486	4,31 %
	SARDEGNA	282.214	231.173	-18,09 %
<b>Isole</b>	<b>Totale:</b>	<b>854.038</b>	<b>827.659</b>	<b>-3,09 %</b>

<b>Totale Generale:</b>	<b>6.037.705</b>	<b>6.009.201</b>	<b>-0,47 %</b>
-------------------------	------------------	------------------	----------------

**Prospetto n. 326****Comuni. Entrate. Titolo 2: entrate derivanti da contributi e trasfer. correnti dello Stato, della Regione e di altri enti pubblici****Riscossioni in conto residui**

(importi in migliaia di euro)

Zona	Regione	2005	2006	Percentuale
Nord Ovest	PIEMONTE	156.091	148.438	-4,90 %
	LOMBARDIA	144.634	116.377	-19,54 %
	LIGURIA	43.256	53.454	23,58 %
<b>Nord Ovest</b>	<b>Totale:</b>	<b>343.981</b>	<b>318.269</b>	<b>-7,47 %</b>

Zona	Regione	2005	2006	Percentuale
Nord Est	TRENTINO ALTO ADIGE	122.182	139.306	14,02 %
	VENETO	124.832	89.810	-28,05 %
	FRIULI V. GIULIA	67.872	78.313	15,38 %
	EMILIA ROMAGNA	98.039	109.456	11,65 %
<b>Nord Est</b>	<b>Totale:</b>	<b>412.924</b>	<b>416.885</b>	<b>0,96 %</b>

Zona	Regione	2005	2006	Percentuale
Centro	TOSCANA	100.632	83.840	-16,69 %
	UMBRIA	34.375	41.351	20,29 %
	MARCHE	39.046	54.167	38,73 %
	LAZIO	464.149	325.238	-29,93 %
<b>Centro</b>	<b>Totale:</b>	<b>638.202</b>	<b>504.596</b>	<b>-20,93 %</b>

Zona	Regione	2005	2006	Percentuale
Sud	ABRUZZO	28.779	28.150	-2,19 %
	MOLISE	2.270	2.213	-2,49 %
	CAMPANIA	444.261	456.213	2,69 %
	PUGLIA	139.588	185.648	33,00 %
	BASILICATA	17.225	24.382	41,55 %
	CALABRIA	86.821	86.806	-0,02 %
<b>Sud</b>	<b>Totale:</b>	<b>718.943</b>	<b>783.413</b>	<b>8,97 %</b>

Zona	Regione	2005	2006	Percentuale
Isole	SICILIA	357.910	429.486	20,00 %
	SARDEGNA	128.037	71.333	-44,29 %
<b>Isole</b>	<b>Totale:</b>	<b>485.947</b>	<b>500.819</b>	<b>3,06 %</b>

<b>Totale Generale:</b>	<b>2.599.997</b>	<b>2.523.982</b>	<b>-2,92 %</b>
-------------------------	------------------	------------------	----------------

**Prospetto n. 327****Comuni. Entrate. Titolo 2: entrate derivanti da contributi e trasfer. correnti dello Stato, della Regione e di altri enti pubblici****Residui in conto residui**

(importi in migliaia di euro)

Zona	Regione	2005	2006	Percentuale
Nord Ovest	PIEMONTE	176.952	207.361	17,18 %
	LOMBARDIA	496.901	556.978	12,09 %
	LIGURIA	37.847	34.567	-8,67 %
<b>Nord Ovest</b>	<b>Totale:</b>	<b>711.700</b>	<b>798.906</b>	<b>12,25 %</b>

Zona	Regione	2005	2006	Percentuale
Nord Est	TRENTINO ALTO ADIGE	18.966	18.668	-1,57 %
	VENETO	173.485	201.056	15,89 %
	FRIULI V. GIULIA	28.358	30.670	8,15 %
	EMILIA ROMAGNA	218.530	241.125	10,34 %
<b>Nord Est</b>	<b>Totale:</b>	<b>439.339</b>	<b>491.519</b>	<b>11,88 %</b>

Zona	Regione	2005	2006	Percentuale
Centro	TOSCANA	64.135	76.801	19,75 %
	UMBRIA	36.410	39.700	9,04 %
	MARCHE	65.434	53.693	-17,94 %
	LAZIO	842.779	804.696	-4,52 %
<b>Centro</b>	<b>Totale:</b>	<b>1.008.758</b>	<b>974.891</b>	<b>-3,36 %</b>

Zona	Regione	2005	2006	Percentuale
Sud	ABRUZZO	37.505	39.179	4,46 %
	MOLISE	2.604	2.825	8,46 %
	CAMPANIA	367.922	330.020	-10,30 %
	PUGLIA	381.406	401.666	5,31 %
	BASILICATA	19.813	14.170	-28,48 %
	CALABRIA	100.570	105.205	4,61 %
<b>Sud</b>	<b>Totale:</b>	<b>909.820</b>	<b>893.064</b>	<b>-1,84 %</b>

Zona	Regione	2005	2006	Percentuale
Isole	SICILIA	213.914	167.000	-21,93 %
	SARDEGNA	154.177	159.839	3,67 %
<b>Isole</b>	<b>Totale:</b>	<b>368.092</b>	<b>326.840</b>	<b>-11,21 %</b>

<b>Totale Generale:</b>	<b>3.437.708</b>	<b>3.485.219</b>	<b>1,38 %</b>
-------------------------	------------------	------------------	---------------

**Prospetto n. 328****Comuni. Entrate. Titolo 2: entrate derivanti da contributi e trasfer. correnti dello Stato, della Regione e di altri enti pubblici****Riscossioni totali**

(importi in migliaia di euro)

Zona	Regione	2005	2006	Percentuale
Nord Ovest	PIEMONTE	386.477	365.429	-5,45 %
	LOMBARDIA	456.948	439.770	-3,76 %
	LIGURIA	262.310	270.063	2,96 %
<b>Nord Ovest</b>	<b>Totale:</b>	<b>1.105.734</b>	<b>1.075.263</b>	<b>-2,76 %</b>

Zona	Regione	2005	2006	Percentuale
Nord Est	TRENTINO ALTO ADIGE	350.070	382.459	9,25 %
	VENETO	374.305	339.022	-9,43 %
	FRIULI V. GIULIA	341.797	376.661	10,20 %
	EMILIA ROMAGNA	265.513	250.872	-5,51 %
<b>Nord Est</b>	<b>Totale:</b>	<b>1.331.685</b>	<b>1.349.014</b>	<b>1,30 %</b>

Zona	Regione	2005	2006	Percentuale
Centro	TOSCANA	389.630	338.139	-13,22 %
	UMBRIA	138.693	147.790	6,56 %
	MARCHE	134.007	141.135	5,32 %
	LAZIO	979.763	737.612	-24,72 %
<b>Centro</b>	<b>Totale:</b>	<b>1.642.094</b>	<b>1.364.676</b>	<b>-16,89 %</b>

Zona	Regione	2005	2006	Percentuale
Sud	ABRUZZO	91.947	95.289	3,64 %
	MOLISE	7.860	9.382	19,35 %
	CAMPANIA	1.422.801	1.512.308	6,29 %
	PUGLIA	530.033	592.077	11,71 %
	BASILICATA	71.507	80.308	12,31 %
	CALABRIA	265.785	290.426	9,27 %
<b>Sud</b>	<b>Totale:</b>	<b>2.389.933</b>	<b>2.579.790</b>	<b>7,94 %</b>

Zona	Regione	2005	2006	Percentuale
Isole	SICILIA	1.379.582	1.562.206	13,24 %
	SARDEGNA	421.564	390.194	-7,44 %
<b>Isole</b>	<b>Totale:</b>	<b>1.801.146</b>	<b>1.952.400</b>	<b>8,40 %</b>

<b>Totale Generale:</b>	<b>8.270.592</b>	<b>8.321.142</b>	<b>0,61 %</b>
-------------------------	------------------	------------------	---------------

**Prospetto n. 329****Comuni. Entrate. Titolo 2: entrate derivanti da contributi e trasfer. correnti dello Stato, della Regione e di altri enti pubblici****Totale dei residui attivi da riportare**

(importi in migliaia di euro)

Zona	Regione	2005	2006	Percentuale
Nord Ovest	PIEMONTE	360.765	396.795	9,99 %
	LOMBARDIA	679.397	726.549	6,94 %
	LIGURIA	87.977	86.738	-1,41 %
<b>Nord Ovest</b>	<b>Totale:</b>	<b>1.128.138</b>	<b>1.210.082</b>	<b>7,26 %</b>

Zona	Regione	2005	2006	Percentuale
Nord Est	TRENTINO ALTO ADIGE	156.836	162.153	3,39 %
	VENETO	292.106	298.660	2,24 %
	FRIULI V. GIULIA	110.281	101.507	-7,96 %
	EMILIA ROMAGNA	349.037	357.675	2,47 %
<b>Nord Est</b>	<b>Totale:</b>	<b>908.260</b>	<b>919.996</b>	<b>1,29 %</b>

Zona	Regione	2005	2006	Percentuale
Centro	TOSCANA	160.667	179.192	11,53 %
	UMBRIA	83.281	78.392	-5,87 %
	MARCHE	108.906	85.608	-21,39 %
	LAZIO	1.137.955	1.034.094	-9,13 %
<b>Centro</b>	<b>Totale:</b>	<b>1.490.809</b>	<b>1.377.285</b>	<b>-7,61 %</b>

Zona	Regione	2005	2006	Percentuale
Sud	ABRUZZO	70.903	59.836	-15,61 %
	MOLISE	5.182	4.115	-20,60 %
	CAMPANIA	810.005	661.137	-18,38 %
	PUGLIA	591.770	568.829	-3,88 %
	BASILICATA	43.596	32.651	-25,10 %
	CALABRIA	194.749	163.600	-15,99 %
<b>Sud</b>	<b>Totale:</b>	<b>1.716.205</b>	<b>1.490.168</b>	<b>-13,17 %</b>

Zona	Regione	2005	2006	Percentuale
Isole	SICILIA	615.965	523.466	-15,02 %
	SARDEGNA	236.519	243.447	2,93 %
<b>Isole</b>	<b>Totale:</b>	<b>852.483</b>	<b>766.913</b>	<b>-10,04 %</b>

<b>Totale Generale:</b>	<b>6.095.895</b>	<b>5.764.444</b>	<b>-5,44 %</b>
-------------------------	------------------	------------------	----------------

**Prospetto n. 330****Comuni. Entrate. Titolo 2 catg. 1: contributi e trasferim. correnti dallo Stato****Accertamenti in conto competenza**

(importi in migliaia di euro)

Zona	Regione	2005	2006	Percentuale
Nord Ovest	PIEMONTE	243.992	241.652	-0,96 %
	LOMBARDIA	258.181	228.214	-11,61 %
	LIGURIA	150.650	139.777	-7,22 %
<b>Nord Ovest</b>	<b>Totale:</b>	<b>652.823</b>	<b>609.643</b>	<b>-6,61 %</b>

Zona	Regione	2005	2006	Percentuale
Nord Est	TRENTINO ALTO ADIGE	7.886	2.889	-63,37 %
	VENETO	165.127	147.140	-10,89 %
	FRIULI V. GIULIA	19.847	16.227	-18,24 %
	EMILIA ROMAGNA	154.452	137.302	-11,10 %
<b>Nord Est</b>	<b>Totale:</b>	<b>347.312</b>	<b>303.558</b>	<b>-12,60 %</b>

Zona	Regione	2005	2006	Percentuale
Centro	TOSCANA	217.244	187.679	-13,61 %
	UMBRIA	80.856	75.117	-7,10 %
	MARCHE	67.704	52.148	-22,98 %
	LAZIO	585.945	455.533	-22,26 %
<b>Centro</b>	<b>Totale:</b>	<b>951.750</b>	<b>770.477</b>	<b>-19,05 %</b>

Zona	Regione	2005	2006	Percentuale
Sud	ABRUZZO	64.593	58.259	-9,81 %
	MOLISE	2.810	3.078	9,53 %
	CAMPANIA	1.190.793	1.169.878	-1,76 %
	PUGLIA	456.115	436.347	-4,33 %
	BASILICATA	52.522	49.444	-5,86 %
	CALABRIA	231.539	231.610	0,03 %
<b>Sud</b>	<b>Totale:</b>	<b>1.998.372</b>	<b>1.948.616</b>	<b>-2,49 %</b>

Zona	Regione	2005	2006	Percentuale
Isole	SICILIA	929.490	959.455	3,22 %
	SARDEGNA	194.238	196.558	1,19 %
<b>Isole</b>	<b>Totale:</b>	<b>1.123.728</b>	<b>1.156.013</b>	<b>2,87 %</b>

<b>Totale Generale:</b>	<b>5.073.984</b>	<b>4.788.307</b>	<b>-5,63 %</b>
-------------------------	------------------	------------------	----------------

**Prospetto n. 331****Comuni. Entrate. Titolo 2 catg. 1: contributi e trasferim. correnti dallo Stato****Riscossioni in conto competenza**

(importi in migliaia di euro)

Zona	Regione	2005	2006	Percentuale
Nord Ovest	PIEMONTE	155.121	146.055	-5,84 %
	LOMBARDIA	142.142	131.102	-7,77 %
	LIGURIA	119.253	112.210	-5,91 %
<b>Nord Ovest</b>	<b>Totale:</b>	<b>416.516</b>	<b>389.366</b>	<b>-6,52 %</b>

Zona	Regione	2005	2006	Percentuale
Nord Est	TRENTINO ALTO ADIGE	5.303	2.261	-57,37 %
	VENETO	83.297	82.487	-0,97 %
	FRIULI V. GIULIA	14.190	10.908	-23,13 %
	EMILIA ROMAGNA	85.018	80.037	-5,86 %
<b>Nord Est</b>	<b>Totale:</b>	<b>187.808</b>	<b>175.693</b>	<b>-6,45 %</b>

Zona	Regione	2005	2006	Percentuale
Centro	TOSCANA	166.900	141.898	-14,98 %
	UMBRIA	55.426	61.326	10,64 %
	MARCHE	45.934	44.269	-3,62 %
	LAZIO	467.130	358.927	-23,16 %
<b>Centro</b>	<b>Totale:</b>	<b>735.391</b>	<b>606.420</b>	<b>-17,54 %</b>

Zona	Regione	2005	2006	Percentuale
Sud	ABRUZZO	45.660	48.316	5,82 %
	MOLISE	2.256	2.612	15,76 %
	CAMPANIA	859.159	989.226	15,14 %
	PUGLIA	289.083	315.126	9,01 %
	BASILICATA	39.423	40.395	2,46 %
	CALABRIA	156.922	184.766	17,74 %
<b>Sud</b>	<b>Totale:</b>	<b>1.392.503</b>	<b>1.580.441</b>	<b>13,50 %</b>

Zona	Regione	2005	2006	Percentuale
Isole	SICILIA	765.040	863.096	12,82 %
	SARDEGNA	131.412	139.112	5,86 %
<b>Isole</b>	<b>Totale:</b>	<b>896.452</b>	<b>1.002.208</b>	<b>11,80 %</b>

<b>Totale Generale:</b>	<b>3.628.670</b>	<b>3.754.129</b>	<b>3,46 %</b>
-------------------------	------------------	------------------	---------------



## Prospetto n. 332

## Comuni. Entrate. Titolo 2 catg. 1: contributi e trasferim. correnti dallo Stato

## Residui in conto competenza

(importi in migliaia di euro)

Zona	Regione	2005	2006	Percentuale
Nord Ovest	PIEMONTE	88.871	95.598	7,57 %
	LOMBARDIA	116.038	97.112	-16,31 %
	LIGURIA	31.398	27.567	-12,20 %
<b>Nord Ovest</b>	<b>Totale:</b>	<b>236.307</b>	<b>220.277</b>	<b>-6,78 %</b>

Zona	Regione	2005	2006	Percentuale
Nord Est	TRENTINO ALTO ADIGE	2.583	628	-75,69 %
	VENETO	81.830	64.654	-20,99 %
	FRIULI V. GIULIA	5.656	5.319	-5,97 %
	EMILIA ROMAGNA	69.434	57.265	-17,53 %
<b>Nord Est</b>	<b>Totale:</b>	<b>159.503</b>	<b>127.865</b>	<b>-19,84 %</b>

Zona	Regione	2005	2006	Percentuale
Centro	TOSCANA	50.344	45.781	-9,06 %
	UMBRIA	25.430	13.792	-45,77 %
	MARCHE	21.770	7.879	-63,81 %
	LAZIO	118.815	96.605	-18,69 %
<b>Centro</b>	<b>Totale:</b>	<b>216.359</b>	<b>164.057</b>	<b>-24,17 %</b>

Zona	Regione	2005	2006	Percentuale
Sud	ABRUZZO	18.933	9.943	-47,49 %
	MOLISE	553	466	-15,88 %
	CAMPANIA	331.634	180.652	-45,53 %
	PUGLIA	167.032	121.221	-27,43 %
	BASILICATA	13.099	9.049	-30,92 %
	CALABRIA	74.617	46.844	-37,22 %
<b>Sud</b>	<b>Totale:</b>	<b>605.868</b>	<b>368.175</b>	<b>-39,23 %</b>

Zona	Regione	2005	2006	Percentuale
Isole	SICILIA	164.450	96.359	-41,41 %
	SARDEGNA	62.827	57.446	-8,56 %
<b>Isole</b>	<b>Totale:</b>	<b>227.277</b>	<b>153.805</b>	<b>-32,33 %</b>

<b>Totale Generale:</b>	<b>1.445.314</b>	<b>1.034.178</b>	<b>-28,45 %</b>
-------------------------	------------------	------------------	-----------------

**Prospetto n. 333****Comuni. Entrate. Titolo 2 catg. 1: contributi e trasferim. correnti dallo Stato****Accertamenti in conto residui**

(importi in migliaia di euro)

Zona	Regione	2005	2006	Percentuale
Nord Ovest	PIEMONTE	162.964	169.891	4,25 %
	LOMBARDIA	526.661	575.182	9,21 %
	LIGURIA	53.636	60.755	13,27 %
<b>Nord Ovest</b>	<b>Totale:</b>	<b>743.261</b>	<b>805.828</b>	<b>8,42 %</b>

Zona	Regione	2005	2006	Percentuale
Nord Est	TRENTINO ALTO ADIGE	2.151	4.355	102,46 %
	VENETO	242.241	229.670	-5,19 %
	FRIULI V. GIULIA	16.808	14.833	-11,75 %
	EMILIA ROMAGNA	247.081	255.667	3,48 %
<b>Nord Est</b>	<b>Totale:</b>	<b>508.281</b>	<b>504.525</b>	<b>-0,74 %</b>

Zona	Regione	2005	2006	Percentuale
Centro	TOSCANA	90.711	93.807	3,41 %
	UMBRIA	31.146	41.703	33,90 %
	MARCHE	63.159	74.626	18,16 %
	LAZIO	691.491	551.289	-20,28 %
<b>Centro</b>	<b>Totale:</b>	<b>876.506</b>	<b>761.425</b>	<b>-13,13 %</b>

Zona	Regione	2005	2006	Percentuale
Sud	ABRUZZO	42.505	46.947	10,45 %
	MOLISE	1.229	1.158	-5,82 %
	CAMPANIA	590.547	563.589	-4,56 %
	PUGLIA	486.533	529.873	8,91 %
	BASILICATA	30.098	26.510	-11,92 %
	CALABRIA	160.940	154.273	-4,14 %
<b>Sud</b>	<b>Totale:</b>	<b>1.311.852</b>	<b>1.322.350</b>	<b>0,80 %</b>

Zona	Regione	2005	2006	Percentuale
Isole	SICILIA	256.290	267.101	4,22 %
	SARDEGNA	226.178	197.908	-12,50 %
<b>Isole</b>	<b>Totale:</b>	<b>482.468</b>	<b>465.009</b>	<b>-3,62 %</b>

<b>Totale Generale:</b>	<b>3.922.368</b>	<b>3.859.137</b>	<b>-1,61 %</b>
-------------------------	------------------	------------------	----------------

**Prospetto n. 334****Comuni. Entrate. Titolo 2 catg. 1: contributi e trasferim. correnti dallo Stato****Riscossioni in conto residui**

(importi in migliaia di euro)

Zona	Regione	2005	2006	Percentuale
Nord Ovest	PIEMONTE	79.704	76.153	-4,46 %
	LOMBARDIA	67.061	58.500	-12,77 %
	LIGURIA	25.721	35.876	39,49 %
<b>Nord Ovest</b>	<b>Totale:</b>	<b>172.485</b>	<b>170.528</b>	<b>-1,13 %</b>

Zona	Regione	2005	2006	Percentuale
Nord Est	TRENTINO ALTO ADIGE	1.798	2.825	57,15 %
	VENETO	95.318	56.726	-40,49 %
	FRIULI V. GIULIA	7.575	5.371	-29,10 %
	EMILIA ROMAGNA	64.516	58.580	-9,20 %
<b>Nord Est</b>	<b>Totale:</b>	<b>169.206</b>	<b>123.502</b>	<b>-27,01 %</b>

Zona	Regione	2005	2006	Percentuale
Centro	TOSCANA	49.963	45.666	-8,60 %
	UMBRIA	14.299	20.492	43,30 %
	MARCHE	10.031	33.548	234,45 %
	LAZIO	257.203	122.554	-52,35 %
<b>Centro</b>	<b>Totale:</b>	<b>331.497</b>	<b>222.259</b>	<b>-32,95 %</b>

Zona	Regione	2005	2006	Percentuale
Sud	ABRUZZO	13.640	18.136	32,96 %
	MOLISE	522	575	10,09 %
	CAMPANIA	348.380	366.983	5,34 %
	PUGLIA	126.856	168.927	33,16 %
	BASILICATA	13.828	17.214	24,49 %
	CALABRIA	82.258	76.958	-6,44 %
<b>Sud</b>	<b>Totale:</b>	<b>585.484</b>	<b>648.792</b>	<b>10,81 %</b>

Zona	Regione	2005	2006	Percentuale
Isole	SICILIA	146.530	197.506	34,79 %
	SARDEGNA	89.463	54.785	-38,76 %
<b>Isole</b>	<b>Totale:</b>	<b>235.993</b>	<b>252.291</b>	<b>6,91 %</b>

<b>Totale Generale:</b>	<b>1.494.665</b>	<b>1.417.373</b>	<b>-5,17 %</b>
-------------------------	------------------	------------------	----------------

**Prospetto n. 335****Comuni. Entrate. Titolo 2 catg. 1: contributi e trasferim. correnti dallo Stato****Residui in conto residui**

(importi in migliaia di euro)

Zona	Regione	2005	2006	Percentuale
Nord Ovest	PIEMONTE	83.260	93.738	12,58 %
	LOMBARDIA	459.600	516.683	12,42 %
	LIGURIA	27.916	24.879	-10,88 %
<b>Nord Ovest</b>	<b>Totale:</b>	<b>570.776</b>	<b>635.299</b>	<b>11,30 %</b>

Zona	Regione	2005	2006	Percentuale
Nord Est	TRENTINO ALTO ADIGE	353	1.530	333,10 %
	VENETO	146.923	172.944	17,71 %
	FRIULI V. GIULIA	9.233	9.462	2,48 %
	EMILIA ROMAGNA	182.565	197.087	7,95 %
<b>Nord Est</b>	<b>Totale:</b>	<b>339.075</b>	<b>381.023</b>	<b>12,37 %</b>

Zona	Regione	2005	2006	Percentuale
Centro	TOSCANA	40.747	48.141	18,15 %
	UMBRIA	16.846	21.211	25,91 %
	MARCHE	53.128	41.079	-22,68 %
	LAZIO	434.288	428.735	-1,28 %
<b>Centro</b>	<b>Totale:</b>	<b>545.009</b>	<b>539.166</b>	<b>-1,07 %</b>

Zona	Regione	2005	2006	Percentuale
Sud	ABRUZZO	28.865	28.811	-0,19 %
	MOLISE	708	583	-17,55 %
	CAMPANIA	242.167	196.606	-18,81 %
	PUGLIA	359.677	360.946	0,35 %
	BASILICATA	16.270	9.297	-42,86 %
	CALABRIA	78.682	77.315	-1,74 %
<b>Sud</b>	<b>Totale:</b>	<b>726.369</b>	<b>673.558</b>	<b>-7,27 %</b>

Zona	Regione	2005	2006	Percentuale
Isole	SICILIA	109.760	69.595	-36,59 %
	SARDEGNA	136.715	143.123	4,69 %
<b>Isole</b>	<b>Totale:</b>	<b>246.475</b>	<b>212.718</b>	<b>-13,70 %</b>

<b>Totale Generale:</b>	<b>2.427.703</b>	<b>2.441.764</b>	<b>0,58 %</b>
-------------------------	------------------	------------------	---------------

**Prospetto n. 336****Comuni. Entrate. Titolo 2 catg. 1: contributi e trasferim. correnti dallo Stato****Riscossioni totali**

(importi in migliaia di euro)

Zona	Regione	2005	2006	Percentuale
Nord Ovest	PIEMONTE	234.824	222.207	-5,37 %
	LOMBARDIA	209.203	189.601	-9,37 %
	LIGURIA	144.973	148.086	2,15 %
<b>Nord Ovest</b>	<b>Totale:</b>	<b>589.000</b>	<b>559.895</b>	<b>-4,94 %</b>

Zona	Regione	2005	2006	Percentuale
Nord Est	TRENTINO ALTO ADIGE	7.101	5.086	-28,37 %
	VENETO	178.615	139.213	-22,06 %
	FRIULI V. GIULIA	21.765	16.279	-25,21 %
	EMILIA ROMAGNA	149.534	138.617	-7,30 %
<b>Nord Est</b>	<b>Totale:</b>	<b>357.015</b>	<b>299.195</b>	<b>-16,20 %</b>

Zona	Regione	2005	2006	Percentuale
Centro	TOSCANA	216.863	187.564	-13,51 %
	UMBRIA	69.726	81.818	17,34 %
	MARCHE	55.965	77.817	39,05 %
	LAZIO	724.334	481.481	-33,53 %
<b>Centro</b>	<b>Totale:</b>	<b>1.066.888</b>	<b>828.680</b>	<b>-22,33 %</b>

Zona	Regione	2005	2006	Percentuale
Sud	ABRUZZO	59.300	66.452	12,06 %
	MOLISE	2.778	3.187	14,70 %
	CAMPANIA	1.207.539	1.356.209	12,31 %
	PUGLIA	415.939	484.053	16,38 %
	BASILICATA	53.251	57.608	8,18 %
	CALABRIA	239.179	261.724	9,43 %
<b>Sud</b>	<b>Totale:</b>	<b>1.977.987</b>	<b>2.229.233</b>	<b>12,70 %</b>

Zona	Regione	2005	2006	Percentuale
Isole	SICILIA	911.570	1.060.602	16,35 %
	SARDEGNA	220.875	193.897	-12,21 %
<b>Isole</b>	<b>Totale:</b>	<b>1.132.444</b>	<b>1.254.499</b>	<b>10,78 %</b>

<b>Totale Generale:</b>	<b>5.123.334</b>	<b>5.171.501</b>	<b>0,94 %</b>
-------------------------	------------------	------------------	---------------

**Prospetto n. 337****Comuni. Entrate. Titolo 2 catg. 1: contributi e trasferim. correnti dallo Stato****Totale dei residui attivi da riportare**

(importi in migliaia di euro)

Zona	Regione	2005	2006	Percentuale
Nord Ovest	PIEMONTE	172.131	189.336	10,00 %
	LOMBARDIA	575.638	613.794	6,63 %
	LIGURIA	59.313	52.446	-11,58 %
<b>Nord Ovest</b>	<b>Totale:</b>	<b>807.083</b>	<b>855.576</b>	<b>6,01 %</b>

Zona	Regione	2005	2006	Percentuale
Nord Est	TRENTINO ALTO ADIGE	2.936	2.158	-26,52 %
	VENETO	228.753	237.598	3,87 %
	FRIULI V. GIULIA	14.890	14.781	-0,73 %
	EMILIA ROMAGNA	251.999	254.352	0,93 %
<b>Nord Est</b>	<b>Totale:</b>	<b>498.578</b>	<b>508.888</b>	<b>2,07 %</b>

Zona	Regione	2005	2006	Percentuale
Centro	TOSCANA	91.091	93.922	3,11 %
	UMBRIA	42.276	35.003	-17,20 %
	MARCHE	74.898	48.958	-34,63 %
	LAZIO	553.103	525.340	-5,02 %
<b>Centro</b>	<b>Totale:</b>	<b>761.368</b>	<b>703.223</b>	<b>-7,64 %</b>

Zona	Regione	2005	2006	Percentuale
Sud	ABRUZZO	47.798	38.753	-18,92 %
	MOLISE	1.261	1.049	-16,82 %
	CAMPANIA	573.801	377.258	-34,25 %
	PUGLIA	526.709	482.166	-8,46 %
	BASILICATA	29.368	18.346	-37,53 %
	CALABRIA	153.299	124.160	-19,01 %
<b>Sud</b>	<b>Totale:</b>	<b>1.332.237</b>	<b>1.041.732</b>	<b>-21,81 %</b>

Zona	Regione	2005	2006	Percentuale
Isole	SICILIA	274.210	165.954	-39,48 %
	SARDEGNA	199.541	200.569	0,51 %
<b>Isole</b>	<b>Totale:</b>	<b>473.752</b>	<b>366.523</b>	<b>-22,63 %</b>

<b>Totale Generale:</b>	<b>3.873.017</b>	<b>3.475.943</b>	<b>-10,25 %</b>
-------------------------	------------------	------------------	-----------------



**Prospetto n. 338****Comuni. Entrate. Titolo 2 catg. 2: contributi e trasfer. correnti dalla Regione****Accertamenti in conto competenza**

(importi in migliaia di euro)

Zona	Regione	2005	2006	Percentuale
Nord Ovest	PIEMONTE	100.300	98.573	-1,72 %
	LOMBARDIA	158.358	149.949	-5,31 %
	LIGURIA	97.054	110.587	13,94 %
<b>Nord Ovest</b>	<b>Totale:</b>	<b>355.712</b>	<b>359.109</b>	<b>0,96 %</b>

Zona	Regione	2005	2006	Percentuale
Nord Est	TRENTINO ALTO ADIGE	284.983	293.315	2,92 %
	VENETO	153.759	150.809	-1,92 %
	FRIULI V. GIULIA	316.346	330.532	4,48 %
	EMILIA ROMAGNA	75.732	56.910	-24,85 %
<b>Nord Est</b>	<b>Totale:</b>	<b>830.820</b>	<b>831.565</b>	<b>0,09 %</b>

Zona	Regione	2005	2006	Percentuale
Centro	TOSCANA	89.205	88.469	-0,82 %
	UMBRIA	36.100	33.597	-6,93 %
	MARCHE	48.755	36.828	-24,46 %
	LAZIO	158.939	128.088	-19,41 %
<b>Centro</b>	<b>Totale:</b>	<b>332.999</b>	<b>286.982</b>	<b>-13,82 %</b>

Zona	Regione	2005	2006	Percentuale
Sud	ABRUZZO	18.767	14.866	-20,79 %
	MOLISE	3.115	4.306	38,25 %
	CAMPANIA	155.115	131.937	-14,94 %
	PUGLIA	109.567	100.324	-8,44 %
	BASILICATA	12.831	13.589	5,90 %
	CALABRIA	29.883	20.894	-30,08 %
<b>Sud</b>	<b>Totale:</b>	<b>329.278</b>	<b>285.917</b>	<b>-13,17 %</b>

Zona	Regione	2005	2006	Percentuale
Isole	SICILIA	429.249	454.313	5,84 %
	SARDEGNA	141.662	154.945	9,38 %
<b>Isole</b>	<b>Totale:</b>	<b>570.912</b>	<b>609.258</b>	<b>6,72 %</b>

<b>Totale Generale:</b>	<b>2.419.720</b>	<b>2.372.832</b>	<b>-1,94 %</b>
-------------------------	------------------	------------------	----------------



**Prospetto n. 339****Comuni. Entrate. Titolo 2 catg. 2: contributi e trasfer. correnti dalla Regione****Riscossioni in conto competenza**

(importi in migliaia di euro)

Zona	Regione	2005	2006	Percentuale
Nord Ovest	PIEMONTE	46.365	46.370	0,01 %
	LOMBARDIA	119.014	104.996	-11,78 %
	LIGURIA	84.268	89.487	6,19 %
<b>Nord Ovest</b>	<b>Totale:</b>	<b>249.648</b>	<b>240.854</b>	<b>-3,52 %</b>

Zona	Regione	2005	2006	Percentuale
Nord Est	TRENTINO ALTO ADIGE	168.577	160.615	-4,72 %
	VENETO	129.315	129.749	0,34 %
	FRIULI V. GIULIA	248.585	278.323	11,96 %
	EMILIA ROMAGNA	54.756	38.950	-28,87 %
<b>Nord Est</b>	<b>Totale:</b>	<b>601.234</b>	<b>607.637</b>	<b>1,07 %</b>

Zona	Regione	2005	2006	Percentuale
Centro	TOSCANA	69.566	55.608	-20,06 %
	UMBRIA	22.677	18.819	-17,01 %
	MARCHE	34.840	24.480	-29,74 %
	LAZIO	28.816	34.893	21,09 %
<b>Centro</b>	<b>Totale:</b>	<b>155.899</b>	<b>133.799</b>	<b>-14,18 %</b>

Zona	Regione	2005	2006	Percentuale
Sud	ABRUZZO	10.260	9.720	-5,27 %
	MOLISE	2.455	3.701	50,70 %
	CAMPANIA	85.249	42.228	-50,47 %
	PUGLIA	80.181	67.830	-15,40 %
	BASILICATA	8.356	8.367	0,13 %
	CALABRIA	14.575	12.633	-13,32 %
<b>Sud</b>	<b>Totale:</b>	<b>201.077</b>	<b>144.479</b>	<b>-28,15 %</b>

Zona	Regione	2005	2006	Percentuale
Isole	SICILIA	225.439	240.595	6,72 %
	SARDEGNA	129.454	140.420	8,47 %
<b>Isole</b>	<b>Totale:</b>	<b>354.893</b>	<b>381.015</b>	<b>7,36 %</b>

<b>Totale Generale:</b>	<b>1.562.750</b>	<b>1.507.784</b>	<b>-3,52 %</b>
-------------------------	------------------	------------------	----------------

**Prospetto n. 340****Comuni. Entrate. Titolo 2 catg. 2: contributi e trasfer. correnti dalla Regione****Residui in conto competenza**

(importi in migliaia di euro)

Zona	Regione	2005	2006	Percentuale
Nord Ovest	PIEMONTE	53.935	52.203	-3,21 %
	LOMBARDIA	39.344	44.953	14,26 %
	LIGURIA	12.786	21.100	65,03 %
<b>Nord Ovest</b>	<b>Totale:</b>	<b>106.065</b>	<b>118.255</b>	<b>11,49 %</b>

Zona	Regione	2005	2006	Percentuale
Nord Est	TRENTINO ALTO ADIGE	116.406	132.700	14,00 %
	VENETO	24.444	21.060	-13,84 %
	FRIULI V. GIULIA	67.761	52.208	-22,95 %
	EMILIA ROMAGNA	20.975	17.959	-14,38 %
<b>Nord Est</b>	<b>Totale:</b>	<b>229.586</b>	<b>223.928</b>	<b>-2,46 %</b>

Zona	Regione	2005	2006	Percentuale
Centro	TOSCANA	19.639	32.862	67,33 %
	UMBRIA	13.423	14.778	10,09 %
	MARCHE	13.915	12.348	-11,26 %
	LAZIO	130.123	93.195	-28,38 %
<b>Centro</b>	<b>Totale:</b>	<b>177.100</b>	<b>153.182</b>	<b>-13,51 %</b>

Zona	Regione	2005	2006	Percentuale
Sud	ABRUZZO	8.507	5.146	-39,50 %
	MOLISE	659	606	-8,14 %
	CAMPANIA	69.865	89.709	28,40 %
	PUGLIA	29.386	32.494	10,58 %
	BASILICATA	4.475	5.222	16,69 %
	CALABRIA	15.308	8.261	-46,04 %
<b>Sud</b>	<b>Totale:</b>	<b>128.201</b>	<b>141.438</b>	<b>10,33 %</b>

Zona	Regione	2005	2006	Percentuale
Isole	SICILIA	203.811	213.718	4,86 %
	SARDEGNA	12.208	14.525	18,98 %
<b>Isole</b>	<b>Totale:</b>	<b>216.019</b>	<b>228.244</b>	<b>5,66 %</b>

<b>Totale Generale:</b>	<b>856.970</b>	<b>865.048</b>	<b>0,94 %</b>
-------------------------	----------------	----------------	---------------

**Prospetto n. 341****Comuni. Entrate. Titolo 2 catg. 2: contributi e trasfer. correnti dalla Regione****Accertamenti in conto residui**

(importi in migliaia di euro)

Zona	Regione	2005	2006	Percentuale
Nord Ovest	PIEMONTE	61.992	65.336	5,39 %
	LOMBARDIA	65.795	53.882	-18,11 %
	LIGURIA	18.177	15.394	-15,31 %
<b>Nord Ovest</b>	<b>Totale:</b>	<b>145.964</b>	<b>134.612</b>	<b>-7,78 %</b>

Zona	Regione	2005	2006	Percentuale
Nord Est	TRENTINO ALTO ADIGE	122.827	133.313	8,54 %
	VENETO	34.651	37.190	7,33 %
	FRIULI V. GIULIA	57.227	72.931	27,44 %
	EMILIA ROMAGNA	16.458	26.432	60,60 %
<b>Nord Est</b>	<b>Totale:</b>	<b>231.164</b>	<b>269.866</b>	<b>16,74 %</b>

Zona	Regione	2005	2006	Percentuale
Centro	TOSCANA	41.660	27.021	-35,14 %
	UMBRIA	22.185	24.511	10,48 %
	MARCHE	26.642	21.850	-17,99 %
	LAZIO	580.032	509.788	-12,11 %
<b>Centro</b>	<b>Totale:</b>	<b>670.520</b>	<b>583.170</b>	<b>-13,03 %</b>

Zona	Regione	2005	2006	Percentuale
Sud	ABRUZZO	13.113	10.655	-18,75 %
	MOLISE	1.710	823	-51,86 %
	CAMPANIA	137.557	135.598	-1,42 %
	PUGLIA	24.810	42.608	71,74 %
	BASILICATA	3.588	5.818	62,15 %
	CALABRIA	18.933	27.578	45,66 %
<b>Sud</b>	<b>Totale:</b>	<b>199.712</b>	<b>223.079</b>	<b>11,70 %</b>

Zona	Regione	2005	2006	Percentuale
Isole	SICILIA	268.085	274.237	2,29 %
	SARDEGNA	42.311	21.815	-48,44 %
<b>Isole</b>	<b>Totale:</b>	<b>310.395</b>	<b>296.052</b>	<b>-4,62 %</b>

<b>Totale Generale:</b>	<b>1.557.755</b>	<b>1.506.779</b>	<b>-3,27 %</b>
-------------------------	------------------	------------------	----------------

**Prospetto n. 342****Comuni. Entrate. Titolo 2 catg. 2: contributi e trasfer. correnti dalla Regione****Riscossioni in conto residui**

(importi in migliaia di euro)

Zona	Regione	2005	2006	Percentuale
Nord Ovest	PIEMONTE	48.776	50.955	4,47 %
	LOMBARDIA	49.148	36.072	-26,61 %
	LIGURIA	14.699	12.885	-12,34 %
<b>Nord Ovest</b>	<b>Totale:</b>	<b>112.623</b>	<b>99.912</b>	<b>-11,29 %</b>

Zona	Regione	2005	2006	Percentuale
Nord Est	TRENTINO ALTO ADIGE	105.830	118.189	11,68 %
	VENETO	19.146	21.522	12,41 %
	FRIULI V. GIULIA	51.309	63.669	24,09 %
	EMILIA ROMAGNA	10.224	20.396	99,50 %
<b>Nord Est</b>	<b>Totale:</b>	<b>186.509</b>	<b>223.777</b>	<b>19,98 %</b>

Zona	Regione	2005	2006	Percentuale
Centro	TOSCANA	32.692	16.700	-48,92 %
	UMBRIA	10.049	12.888	28,25 %
	MARCHE	18.284	13.093	-28,39 %
	LAZIO	193.686	169.676	-12,40 %
<b>Centro</b>	<b>Totale:</b>	<b>254.710</b>	<b>212.358</b>	<b>-16,63 %</b>

Zona	Regione	2005	2006	Percentuale
Sud	ABRUZZO	8.890	5.626	-36,71 %
	MOLISE	1.489	537	-63,93 %
	CAMPANIA	62.548	59.934	-4,18 %
	PUGLIA	8.381	11.266	34,42 %
	BASILICATA	1.219	3.134	157,05 %
	CALABRIA	3.944	8.460	114,51 %
<b>Sud</b>	<b>Totale:</b>	<b>86.471</b>	<b>88.959</b>	<b>2,88 %</b>

Zona	Regione	2005	2006	Percentuale
Isole	SICILIA	191.187	200.578	4,91 %
	SARDEGNA	29.469	9.922	-66,33 %
<b>Isole</b>	<b>Totale:</b>	<b>220.657</b>	<b>210.500</b>	<b>-4,60 %</b>

<b>Totale Generale:</b>	<b>860.970</b>	<b>835.505</b>	<b>-2,96 %</b>
-------------------------	----------------	----------------	----------------

**Prospetto n. 343****Comuni. Entrate. Titolo.2 catg. 2: contributi e trasfer. correnti dalla Regione****Residui in conto residui**

(importi in migliaia di euro)

Zona	Regione	2005	2006	Percentuale
Nord Ovest	PIEMONTE	13.216	14.380	8,81 %
	LOMBARDIA	16.647	17.810	6,99 %
	LIGURIA	3.477	2.509	-27,85 %
<b>Nord Ovest</b>	<b>Totale:</b>	<b>33.341</b>	<b>34.700</b>	<b>4,08 %</b>

Zona	Regione	2005	2006	Percentuale
Nord Est	TRENTINO ALTO ADIGE	16.997	15.124	-11,02 %
	VENETO	15.505	15.668	1,05 %
	FRIULI V. GIULIA	5.918	9.262	56,51 %
	EMILIA ROMAGNA	6.235	6.035	-3,20 %
<b>Nord Est</b>	<b>Totale:</b>	<b>44.655</b>	<b>46.089</b>	<b>3,21 %</b>

Zona	Regione	2005	2006	Percentuale
Centro	TOSCANA	8.968	10.321	15,09 %
	UMBRIA	12.136	11.623	-4,23 %
	MARCHE	8.358	8.757	4,77 %
	LAZIO	386.347	340.112	-11,97 %
<b>Centro</b>	<b>Totale:</b>	<b>415.809</b>	<b>370.813</b>	<b>-10,82 %</b>

Zona	Regione	2005	2006	Percentuale
Sud	ABRUZZO	4.223	5.029	19,08 %
	MOLISE	221	286	29,33 %
	CAMPANIA	75.010	75.663	0,87 %
	PUGLIA	16.429	31.342	90,77 %
	BASILICATA	2.369	2.683	13,29 %
	CALABRIA	14.989	19.117	27,54 %
<b>Sud</b>	<b>Totale:</b>	<b>113.241</b>	<b>134.120</b>	<b>18,44 %</b>

Zona	Regione	2005	2006	Percentuale
Isole	SICILIA	76.898	73.659	-4,21 %
	SARDEGNA	12.841	11.894	-7,38 %
<b>Isole</b>	<b>Totale:</b>	<b>89.739</b>	<b>85.552</b>	<b>-4,67 %</b>

<b>Totale Generale:</b>	<b>696.784</b>	<b>671.274</b>	<b>-3,66 %</b>
-------------------------	----------------	----------------	----------------



**Prospetto n. 344****Comuni. Entrate. Titolo 2 catg. 2: contributi e trasfer. correnti dalla Regione****Riscossioni totali**

(importi in migliaia di euro)

Zona	Regione	2005	2006	Percentuale
Nord Ovest	PIEMONTE	95.141	97.325	2,30 %
	LOMBARDIA	168.162	141.068	-16,11 %
	LIGURIA	98.967	102.372	3,44 %
<b>Nord Ovest</b>	<b>Totale:</b>	<b>362.271</b>	<b>340.766</b>	<b>-5,94 %</b>

Zona	Regione	2005	2006	Percentuale
Nord Est	TRENTINO ALTO ADIGE	274.408	278.804	1,60 %
	VENETO	148.461	151.271	1,89 %
	FRIULI V. GIULIA	299.894	341.992	14,04 %
	EMILIA ROMAGNA	64.980	59.347	-8,67 %
<b>Nord Est</b>	<b>Totale:</b>	<b>787.743</b>	<b>831.414</b>	<b>5,54 %</b>

Zona	Regione	2005	2006	Percentuale
Centro	TOSCANA	102.257	72.307	-29,29 %
	UMBRIA	32.726	31.707	-3,11 %
	MARCHE	53.124	37.573	-29,27 %
	LAZIO	222.502	204.569	-8,06 %
<b>Centro</b>	<b>Totale:</b>	<b>410.609</b>	<b>346.157</b>	<b>-15,70 %</b>

Zona	Regione	2005	2006	Percentuale
Sud	ABRUZZO	19.151	15.346	-19,87 %
	MOLISE	3.944	4.237	7,44 %
	CAMPANIA	147.797	102.163	-30,88 %
	PUGLIA	88.562	79.096	-10,69 %
	BASILICATA	9.576	11.501	20,11 %
	CALABRIA	18.519	21.094	13,90 %
<b>Sud</b>	<b>Totale:</b>	<b>287.549</b>	<b>233.438</b>	<b>-18,82 %</b>

Zona	Regione	2005	2006	Percentuale
Isole	SICILIA	416.626	441.173	5,89 %
	SARDEGNA	158.924	150.341	-5,40 %
<b>Isole</b>	<b>Totale:</b>	<b>575.550</b>	<b>591.514</b>	<b>2,77 %</b>

<b>Totale Generale:</b>	<b>2.423.721</b>	<b>2.343.289</b>	<b>-3,32 %</b>
-------------------------	------------------	------------------	----------------

**Prospetto n. 345****Comuni. Entrate. Titolo 2 catg. 2: contributi e trasfer. correnti dalla Regione****Totale dei residui attivi da riportare**

(importi in migliaia di euro)

Zona	Regione	2005	2006	Percentuale
Nord Ovest	PIEMONTE	67.151	66.583	-0,85 %
	LOMBARDIA	55.991	62.763	12,10 %
	LIGURIA	16.263	23.609	45,17 %
<b>Nord Ovest</b>	<b>Totale:</b>	<b>139.405</b>	<b>152.955</b>	<b>9,72 %</b>

Zona	Regione	2005	2006	Percentuale
Nord Est	TRENTINO ALTO ADIGE	133.403	147.825	10,81 %
	VENETO	39.949	36.727	-8,06 %
	FRIULI V. GIULIA	73.679	61.470	-16,57 %
	EMILIA ROMAGNA	27.210	23.995	-11,82 %
<b>Nord Est</b>	<b>Totale:</b>	<b>274.241</b>	<b>270.017</b>	<b>-1,54 %</b>

Zona	Regione	2005	2006	Percentuale
Centro	TOSCANA	28.607	43.183	50,95 %
	UMBRIA	25.560	26.401	3,29 %
	MARCHE	22.273	21.105	-5,24 %
	LAZIO	516.469	433.307	-16,10 %
<b>Centro</b>	<b>Totale:</b>	<b>592.909</b>	<b>523.995</b>	<b>-11,62 %</b>

Zona	Regione	2005	2006	Percentuale
Sud	ABRUZZO	12.729	10.175	-20,07 %
	MOLISE	881	892	1,27 %
	CAMPANIA	144.875	165.373	14,15 %
	PUGLIA	45.815	63.836	39,33 %
	BASILICATA	6.844	7.905	15,51 %
	CALABRIA	30.297	27.378	-9,64 %
<b>Sud</b>	<b>Totale:</b>	<b>241.441</b>	<b>275.559</b>	<b>14,13 %</b>

Zona	Regione	2005	2006	Percentuale
Isole	SICILIA	280.708	287.377	2,38 %
	SARDEGNA	25.049	26.419	5,47 %
<b>Isole</b>	<b>Totale:</b>	<b>305.757</b>	<b>313.796</b>	<b>2,63 %</b>

<b>Totale Generale:</b>	<b>1.553.754</b>	<b>1.536.322</b>	<b>-1,12 %</b>
-------------------------	------------------	------------------	----------------



**Prospetto n. 346**  
**Comuni. Entrate. Titolo 2 catg. 3: contributi e trasferimenti dalla Regione per funzioni delegate**

**Accertamenti in conto competenza**

(importi in migliaia di euro)

Zona	Regione	2005	2006	Percentuale
Nord Ovest	PIEMONTE	13.264	13.650	2,91 %
	LOMBARDIA	24.708	47.322	91,52 %
	LIGURIA	6.758	6.908	2,21 %
<b>Nord Ovest</b>	<b>Totale:</b>	<b>44.730</b>	<b>67.879</b>	<b>51,75 %</b>

Zona	Regione	2005	2006	Percentuale
Nord Est	TRENTINO ALTO ADIGE	71.160	68.299	-4,02 %
	VENETO	34.131	36.078	5,70 %
	FRIULI V. GIULIA	5.092	3.665	-28,03 %
	EMILIA ROMAGNA	14.127	11.743	-16,88 %
<b>Nord Est</b>	<b>Totale:</b>	<b>124.511</b>	<b>119.784</b>	<b>-3,80 %</b>

Zona	Regione	2005	2006	Percentuale
Centro	TOSCANA	39.927	36.849	-7,71 %
	UMBRIA	24.592	26.433	7,49 %
	MARCHE	16.597	16.369	-1,38 %
	LAZIO	20.314	21.787	7,25 %
<b>Centro</b>	<b>Totale:</b>	<b>101.430</b>	<b>101.438</b>	<b>0,01 %</b>

Zona	Regione	2005	2006	Percentuale
Sud	ABRUZZO	9.016	10.252	13,71 %
	MOLISE	665	811	21,81 %
	CAMPANIA	55.363	59.184	6,90 %
	PUGLIA	24.735	27.694	11,96 %
	BASILICATA	11.480	10.054	-12,42 %
	CALABRIA	7.958	6.826	-14,22 %
<b>Sud</b>	<b>Totale:</b>	<b>109.218</b>	<b>114.821</b>	<b>5,13 %</b>

Zona	Regione	2005	2006	Percentuale
Isole	SICILIA	60.410	64.805	7,28 %
	SARDEGNA	32.814	40.580	23,67 %
<b>Isole</b>	<b>Totale:</b>	<b>93.223</b>	<b>105.385</b>	<b>13,05 %</b>

<b>Totale Generale:</b>	<b>473.113</b>	<b>509.308</b>	<b>7,65 %</b>
-------------------------	----------------	----------------	---------------

**Prospetto n. 347****Comuni. Entrate. Titolo 2 catg. 3: contributi e trasferimenti dalla Regione per funzioni delegate****Riscossioni in conto competenza**

(importi in migliaia di euro)

Zona	Regione	2005	2006	Percentuale
Nord Ovest	PIEMONTE	8.699	8.673	-0,31 %
	LOMBARDIA	19.626	42.385	115,97 %
	LIGURIA	6.294	6.312	0,28 %
<b>Nord Ovest</b>	<b>Totale:</b>	<b>34.619</b>	<b>57.369</b>	<b>65,72 %</b>

Zona	Regione	2005	2006	Percentuale
Nord Est	TRENTINO ALTO ADIGE	53.556	59.057	10,27 %
	VENETO	30.894	31.338	1,44 %
	FRIULI V. GIULIA	3.788	1.808	-52,28 %
	EMILIA ROMAGNA	8.162	4.510	-44,75 %
<b>Nord Est</b>	<b>Totale:</b>	<b>96.400</b>	<b>96.713</b>	<b>0,32 %</b>

Zona	Regione	2005	2006	Percentuale
Centro	TOSCANA	34.020	30.433	-10,54 %
	UMBRIA	19.987	19.499	-2,44 %
	MARCHE	11.967	10.777	-9,94 %
	LAZIO	6.969	9.522	36,64 %
<b>Centro</b>	<b>Totale:</b>	<b>72.942</b>	<b>70.231</b>	<b>-3,72 %</b>

Zona	Regione	2005	2006	Percentuale
Sud	ABRUZZO	5.922	6.441	8,77 %
	MOLISE	564	706	25,20 %
	CAMPANIA	28.882	17.415	-39,70 %
	PUGLIA	18.090	20.066	10,92 %
	BASILICATA	5.464	6.105	11,75 %
	CALABRIA	6.679	4.754	-28,83 %
<b>Sud</b>	<b>Totale:</b>	<b>65.601</b>	<b>55.487</b>	<b>-15,42 %</b>

Zona	Regione	2005	2006	Percentuale
Isole	SICILIA	30.162	26.812	-11,11 %
	SARDEGNA	29.294	35.868	22,44 %
<b>Isole</b>	<b>Totale:</b>	<b>59.456</b>	<b>62.680</b>	<b>5,42 %</b>

<b>Totale Generale:</b>	<b>329.017</b>	<b>342.480</b>	<b>4,09 %</b>
-------------------------	----------------	----------------	---------------

**Prospetto n. 348**  
**Comuni. Entrate. Titolo 2 catg. 3: contributi e trasferimenti dalla Regione per**  
**funzioni delegate**

**Residui in conto competenza**

(importi in migliaia di euro)

Zona	Regione	2005	2006	Percentuale
Nord Ovest	PIEMONTE	4.565	4.977	9,03 %
	LOMBARDIA	5.082	4.937	-2,86 %
	LIGURIA	464	596	28,36 %
<b>Nord Ovest</b>	<b>Totale:</b>	<b>10.111</b>	<b>10.510</b>	<b>3,94 %</b>

Zona	Regione	2005	2006	Percentuale
Nord Est	TRENTINO ALTO ADIGE	17.604	9.242	-47,50 %
	VENETO	3.238	4.739	46,38 %
	FRIULI V. GIULIA	1.304	1.857	42,40 %
	EMILIA ROMAGNA	5.965	7.233	21,25 %
<b>Nord Est</b>	<b>Totale:</b>	<b>28.112</b>	<b>23.071</b>	<b>-17,93 %</b>

Zona	Regione	2005	2006	Percentuale
Centro	TOSCANA	5.907	6.416	8,63 %
	UMBRIA	4.605	6.934	50,56 %
	MARCHE	4.630	5.592	20,77 %
	LAZIO	13.346	12.265	-8,10 %
<b>Centro</b>	<b>Totale:</b>	<b>28.488</b>	<b>31.207</b>	<b>9,54 %</b>

Zona	Regione	2005	2006	Percentuale
Sud	ABRUZZO	3.094	3.811	23,17 %
	MOLISE	102	105	3,06 %
	CAMPANIA	26.481	41.769	57,73 %
	PUGLIA	6.645	7.628	14,80 %
	BASILICATA	6.017	3.949	-34,37 %
	CALABRIA	1.278	2.072	62,08 %
<b>Sud</b>	<b>Totale:</b>	<b>43.617</b>	<b>59.335</b>	<b>36,03 %</b>

Zona	Regione	2005	2006	Percentuale
Isole	SICILIA	30.248	37.993	25,60 %
	SARDEGNA	3.520	4.712	33,88 %
<b>Isole</b>	<b>Totale:</b>	<b>33.768</b>	<b>42.705</b>	<b>26,47 %</b>

<b>Totale Generale:</b>	<b>144.096</b>	<b>166.828</b>	<b>15,78 %</b>
-------------------------	----------------	----------------	----------------

**Prospetto n. 349****Comuni. Entrate. Titolo 2 catg. 3: contributi e trasferimenti dalla Regione per funzioni delegate****Accertamenti in conto residui**

(importi in migliaia di euro)

Zona	Regione	2005	2006	Percentuale
Nord Ovest	PIEMONTE	4.600	4.916	6,87 %
	LOMBARDIA	10.699	6.270	-41,39 %
	LIGURIA	1.984	1.690	-14,83 %
<b>Nord Ovest</b>	<b>Totale:</b>	<b>17.283</b>	<b>12.877</b>	<b>-25,50 %</b>

Zona	Regione	2005	2006	Percentuale
Nord Est	TRENTINO ALTO ADIGE	13.686	18.497	35,15 %
	VENETO	4.860	5.731	17,93 %
	FRIULI V. GIULIA	1.357	1.412	4,02 %
	EMILIA ROMAGNA	2.409	6.143	155,07 %
<b>Nord Est</b>	<b>Totale:</b>	<b>22.311</b>	<b>31.783</b>	<b>42,45 %</b>

Zona	Regione	2005	2006	Percentuale
Centro	TOSCANA	7.736	6.684	-13,61 %
	UMBRIA	13.351	9.161	-31,39 %
	MARCHE	9.097	5.569	-38,78 %
	LAZIO	8.347	16.915	102,64 %
<b>Centro</b>	<b>Totale:</b>	<b>38.531</b>	<b>38.328</b>	<b>-0,53 %</b>

Zona	Regione	2005	2006	Percentuale
Sud	ABRUZZO	7.337	4.853	-33,86 %
	MOLISE	120	102	-14,99 %
	CAMPANIA	54.061	50.286	-6,98 %
	PUGLIA	3.082	4.239	37,51 %
	BASILICATA	2.441	5.478	124,43 %
	CALABRIA	1.758	2.095	19,15 %
<b>Sud</b>	<b>Totale:</b>	<b>68.800</b>	<b>67.053</b>	<b>-2,54 %</b>

Zona	Regione	2005	2006	Percentuale
Isole	SICILIA	38.092	45.387	19,15 %
	SARDEGNA	10.587	6.874	-35,07 %
<b>Isole</b>	<b>Totale:</b>	<b>48.679</b>	<b>52.261</b>	<b>7,36 %</b>

<b>Totale Generale:</b>	<b>195.605</b>	<b>202.301</b>	<b>3,42 %</b>
-------------------------	----------------	----------------	---------------

**Prospetto n. 350****Comuni. Entrate. Titolo 2 catg. 3: contributi e trasferimenti dalla Regione per funzioni delegate****Riscossioni in conto residui**

(importi in migliaia di euro)

Zona	Regione	2005	2006	Percentuale
Nord Ovest	PIEMONTE	4.127	4.588	11,17 %
	LOMBARDIA	9.157	4.274	-53,32 %
	LIGURIA	735	251	-65,88 %
<b>Nord Ovest</b>	<b>Totale:</b>	<b>14.019</b>	<b>9.113</b>	<b>-35,00 %</b>

Zona	Regione	2005	2006	Percentuale
Nord Est	TRENTINO ALTO ADIGE	12.667	17.532	38,40 %
	VENETO	3.136	3.657	16,60 %
	FRIULI V. GIULIA	1.021	1.140	11,57 %
	EMILIA ROMAGNA	1.817	5.684	212,79 %
<b>Nord Est</b>	<b>Totale:</b>	<b>18.642</b>	<b>28.012</b>	<b>50,26 %</b>

Zona	Regione	2005	2006	Percentuale
Centro	TOSCANA	6.896	4.999	-27,51 %
	UMBRIA	8.484	5.483	-35,37 %
	MARCHE	8.199	4.398	-46,36 %
	LAZIO	3.861	9.390	143,21 %
<b>Centro</b>	<b>Totale:</b>	<b>27.440</b>	<b>24.270</b>	<b>-11,55 %</b>

Zona	Regione	2005	2006	Percentuale
Sud	ABRUZZO	5.120	2.063	-59,70 %
	MOLISE	120	102	-14,99 %
	CAMPANIA	26.194	21.831	-16,66 %
	PUGLIA	2.115	2.660	25,77 %
	BASILICATA	1.931	3.905	102,22 %
	CALABRIA	325	819	152,35 %
<b>Sud</b>	<b>Totale:</b>	<b>35.805</b>	<b>31.381</b>	<b>-12,36 %</b>

Zona	Regione	2005	2006	Percentuale
Isole	SICILIA	18.170	29.816	64,10 %
	SARDEGNA	7.081	3.287	-53,58 %
<b>Isole</b>	<b>Totale:</b>	<b>25.251</b>	<b>33.104</b>	<b>31,10 %</b>

<b>Totale Generale:</b>	<b>121.157</b>	<b>125.879</b>	<b>3,90 %</b>
-------------------------	----------------	----------------	---------------

**Prospetto n. 351****Comuni. Entrate. Titolo 2 catg. 3: contributi e trasferimenti dalla Regione per funzioni delegate****Residui in conto residui**

(importi in migliaia di euro)

Zona	Regione	2005	2006	Percentuale
Nord Ovest	PIEMONTE	473	328	-30,62 %
	LOMBARDIA	1.542	1.996	29,46 %
	LIGURIA	1.249	1.439	15,21 %
<b>Nord Ovest</b>	<b>Totale:</b>	<b>3.265</b>	<b>3.764</b>	<b>15,29 %</b>

Zona	Regione	2005	2006	Percentuale
Nord Est	TRENTINO ALTO ADIGE	1.018	965	-5,25 %
	VENETO	1.724	2.074	20,35 %
	FRIULI V. GIULIA	336	272	-18,96 %
	EMILIA ROMAGNA	591	460	-22,27 %
<b>Nord Est</b>	<b>Totale:</b>	<b>3.669</b>	<b>3.771</b>	<b>2,78 %</b>

Zona	Regione	2005	2006	Percentuale
Centro	TOSCANA	841	1.685	100,44 %
	UMBRIA	4.868	3.678	-24,44 %
	MARCHE	897	1.171	30,51 %
	LAZIO	4.486	7.524	67,73 %
<b>Centro</b>	<b>Totale:</b>	<b>11.091</b>	<b>14.058</b>	<b>26,75 %</b>

Zona	Regione	2005	2006	Percentuale
Sud	ABRUZZO	2.217	2.790	25,82 %
	MOLISE	0	0	p.n.c.
	CAMPANIA	27.867	28.455	2,11 %
	PUGLIA	967	1.578	63,17 %
	BASILICATA	510	1.573	208,57 %
	CALABRIA	1.433	1.276	-11,01 %
<b>Sud</b>	<b>Totale:</b>	<b>32.994</b>	<b>35.672</b>	<b>8,11 %</b>

Zona	Regione	2005	2006	Percentuale
Isole	SICILIA	19.922	15.570	-21,84 %
	SARDEGNA	3.506	3.587	2,30 %
<b>Isole</b>	<b>Totale:</b>	<b>23.428</b>	<b>19.157</b>	<b>-18,23 %</b>

<b>Totale Generale:</b>		<b>74.448</b>	<b>76.422</b>	<b>2,65 %</b>
-------------------------	--	---------------	---------------	---------------



**Prospetto n. 352****Comuni. Entrate. Titolo 2 catg. 3: contributi e trasferimenti dalla Regione per funzioni delegate****Riscossioni totali**

(importi in migliaia di euro)

Zona	Regione	2005	2006	Percentuale
Nord Ovest	PIEMONTE	12.826	13.260	3,39 %
	LOMBARDIA	28.783	46.659	62,11 %
	LIGURIA	7.029	6.563	-6,64 %
<b>Nord Ovest</b>	<b>Totale:</b>	<b>48.638</b>	<b>66.482</b>	<b>36,69 %</b>

Zona	Regione	2005	2006	Percentuale
Nord Est	TRENTINO ALTO ADIGE	66.223	76.589	15,65 %
	VENETO	34.030	34.995	2,84 %
	FRIULI V. GIULIA	4.810	2.947	-38,72 %
	EMILIA ROMAGNA	9.979	10.193	2,15 %
<b>Nord Est</b>	<b>Totale:</b>	<b>115.042</b>	<b>124.725</b>	<b>8,42 %</b>

Zona	Regione	2005	2006	Percentuale
Centro	TOSCANA	40.916	35.432	-13,40 %
	UMBRIA	28.470	24.982	-12,25 %
	MARCHE	20.166	15.175	-24,75 %
	LAZIO	10.830	18.912	74,64 %
<b>Centro</b>	<b>Totale:</b>	<b>100.382</b>	<b>94.501</b>	<b>-5,86 %</b>

Zona	Regione	2005	2006	Percentuale
Sud	ABRUZZO	11.042	8.504	-22,98 %
	MOLISE	683	808	18,15 %
	CAMPANIA	55.076	39.246	-28,74 %
	PUGLIA	20.205	22.726	12,48 %
	BASILICATA	7.395	10.010	35,37 %
	CALABRIA	7.004	5.573	-20,43 %
<b>Sud</b>	<b>Totale:</b>	<b>101.406</b>	<b>86.868</b>	<b>-14,34 %</b>

Zona	Regione	2005	2006	Percentuale
Isole	SICILIA	48.332	56.628	17,17 %
	SARDEGNA	36.375	39.155	7,64 %
<b>Isole</b>	<b>Totale:</b>	<b>84.707</b>	<b>95.784</b>	<b>13,08 %</b>

<b>Totale Generale:</b>	<b>450.175</b>	<b>468.360</b>	<b>4,04 %</b>
-------------------------	----------------	----------------	---------------



**Prospetto n. 353****Comuni. Entrate. Titolo 2 catg. 3: contributi e trasferimenti dalla Regione per funzioni delegate****Totale residui attivi da riportare**

(importi in migliaia di euro)

Zona	Regione	2005	2006	Percentuale
Nord Ovest	PIEMONTE	5.038	5.306	5,31 %
	LOMBARDIA	6.624	6.933	4,66 %
	LIGURIA	1.714	2.035	18,77 %
<b>Nord Ovest</b>	<b>Totale:</b>	<b>13.376</b>	<b>14.274</b>	<b>6,71 %</b>

Zona	Regione	2005	2006	Percentuale
Nord Est	TRENTINO ALTO ADIGE	18.623	10.207	-45,19 %
	VENETO	4.961	6.814	37,34 %
	FRIULI V. GIULIA	1.640	2.129	29,83 %
	EMILIA ROMAGNA	6.557	7.693	17,32 %
<b>Nord Est</b>	<b>Totale:</b>	<b>31.781</b>	<b>26.842</b>	<b>-15,54 %</b>

Zona	Regione	2005	2006	Percentuale
Centro	TOSCANA	6.747	8.101	20,07 %
	UMBRIA	9.473	10.612	12,02 %
	MARCHE	5.528	6.763	22,35 %
	LAZIO	17.832	19.789	10,98 %
<b>Centro</b>	<b>Totale:</b>	<b>39.580</b>	<b>45.265</b>	<b>14,36 %</b>

Zona	Regione	2005	2006	Percentuale
Sud	ABRUZZO	5.311	6.601	24,28 %
	MOLISE	102	105	3,06 %
	CAMPANIA	54.348	70.224	29,21 %
	PUGLIA	7.612	9.207	20,95 %
	BASILICATA	6.527	5.522	-15,40 %
	CALABRIA	2.712	3.348	23,45 %
<b>Sud</b>	<b>Totale:</b>	<b>76.612</b>	<b>95.006</b>	<b>24,01 %</b>

Zona	Regione	2005	2006	Percentuale
Isole	SICILIA	50.170	53.563	6,76 %
	SARDEGNA	7.026	8.299	18,12 %
<b>Isole</b>	<b>Totale:</b>	<b>57.196</b>	<b>61.862</b>	<b>8,16 %</b>

<b>Totale Generale:</b>	<b>218.543</b>	<b>243.249</b>	<b>11,30 %</b>
-------------------------	----------------	----------------	----------------

**Prospetto n. 354****Comuni. Entrate. Titolo 3: entrate extratributarie****Accertamenti in conto competenza**

(importi in migliaia di euro)

Zona	Regione	2005	2006	Percentuale
Nord Ovest	PIEMONTE	586.918	529.499	-9,78 %
	LOMBARDIA	1.512.338	1.499.342	-0,86 %
	LIGURIA	268.501	280.996	4,65 %
<b>Nord Ovest</b>	<b>Totale:</b>	<b>2.367.757</b>	<b>2.309.837</b>	<b>-2,45 %</b>

Zona	Regione	2005	2006	Percentuale
Nord Est	TRENTINO ALTO ADIGE	143.171	145.939	1,93 %
	VENETO	576.648	554.382	-3,86 %
	FRIULI V. GIULIA	198.950	202.336	1,70 %
	EMILIA ROMAGNA	820.498	780.049	-4,93 %
<b>Nord Est</b>	<b>Totale:</b>	<b>1.739.267</b>	<b>1.682.706</b>	<b>-3,25 %</b>

Zona	Regione	2005	2006	Percentuale
Centro	TOSCANA	769.547	753.541	-2,08 %
	UMBRIA	119.625	116.804	-2,36 %
	MARCHE	190.810	193.688	1,51 %
	LAZIO	1.003.786	1.515.748	51,00 %
<b>Centro</b>	<b>Totale:</b>	<b>2.083.768</b>	<b>2.579.780</b>	<b>23,80 %</b>

Zona	Regione	2005	2006	Percentuale
Sud	ABRUZZO	113.594	107.960	-4,96 %
	MOLISE	5.859	6.477	10,54 %
	CAMPANIA	543.784	570.841	4,98 %
	PUGLIA	171.952	182.909	6,37 %
	BASILICATA	28.848	29.344	1,72 %
	CALABRIA	138.136	148.098	7,21 %
<b>Sud</b>	<b>Totale:</b>	<b>1.002.174</b>	<b>1.045.628</b>	<b>4,34 %</b>

Zona	Regione	2005	2006	Percentuale
Isole	SICILIA	279.288	294.014	5,27 %
	SARDEGNA	136.997	114.955	-16,09 %
<b>Isole</b>	<b>Totale:</b>	<b>416.285</b>	<b>408.969</b>	<b>-1,76 %</b>

<b>Totale Generale:</b>	<b>7.609.250</b>	<b>8.026.921</b>	<b>5,49 %</b>
-------------------------	------------------	------------------	---------------

**Prospetto n. 355****Comuni. Entrate. Titolo 3: entrate extratributarie****Riscossioni in conto competenza**

(importi in migliaia di euro)

Zona	Regione	2005	2006	Percentuale
Nord Ovest	PIEMONTE	375.828	330.240	-12,13 %
	LOMBARDIA	1.024.778	1.009.004	-1,54 %
	LIGURIA	197.045	207.781	5,45 %
<b>Nord Ovest</b>	<b>Totale:</b>	<b>1.597.652</b>	<b>1.547.025</b>	<b>-3,17 %</b>

Zona	Regione	2005	2006	Percentuale
Nord Est	TRENTINO ALTO ADIGE	105.420	104.809	-0,58 %
	VENETO	415.814	381.849	-8,17 %
	FRIULI V. GIULIA	135.951	142.684	4,95 %
	EMILIA ROMAGNA	560.449	528.147	-5,76 %
<b>Nord Est</b>	<b>Totale:</b>	<b>1.217.635</b>	<b>1.157.489</b>	<b>-4,94 %</b>

Zona	Regione	2005	2006	Percentuale
Centro	TOSCANA	470.754	451.161	-4,16 %
	UMBRIA	68.606	61.843	-9,86 %
	MARCHE	125.098	119.812	-4,23 %
	LAZIO	597.379	988.405	65,46 %
<b>Centro</b>	<b>Totale:</b>	<b>1.261.837</b>	<b>1.621.221</b>	<b>28,48 %</b>

Zona	Regione	2005	2006	Percentuale
Sud	ABRUZZO	64.276	61.048	-5,02 %
	MOLISE	3.422	3.500	2,29 %
	CAMPANIA	212.655	236.469	11,20 %
	PUGLIA	120.382	127.634	6,02 %
	BASILICATA	15.255	12.822	-15,95 %
	CALABRIA	40.661	52.666	29,52 %
<b>Sud</b>	<b>Totale:</b>	<b>456.652</b>	<b>494.139</b>	<b>8,21 %</b>

Zona	Regione	2005	2006	Percentuale
Isole	SICILIA	113.805	126.037	10,75 %
	SARDEGNA	65.286	66.886	2,45 %
<b>Isole</b>	<b>Totale:</b>	<b>179.091</b>	<b>192.924</b>	<b>7,72 %</b>

<b>Totale Generale:</b>	<b>4.712.867</b>	<b>5.012.796</b>	<b>6,36 %</b>
-------------------------	------------------	------------------	---------------

**Prospetto n. 356****Comuni. Entrate. Titolo 3: entrate extratributarie****Residui in conto competenza**

(Importi in migliaia di euro)

Zona	Regione	2005	2006	Percentuale
Nord Ovest	PIEMONTE	211.089	199.259	-5,60 %
	LOMBARDIA	487.560	490.338	0,57 %
	LIGURIA	71.456	73.215	2,46 %
<b>Nord Ovest</b>	<b>Totale:</b>	<b>770.105</b>	<b>762.813</b>	<b>-0,95 %</b>

Zona	Regione	2005	2006	Percentuale
Nord Est	TRENTINO ALTO ADIGE	37.751	41.130	8,95 %
	VENETO	160.834	172.533	7,27 %
	FRIULI V. GIULIA	62.999	59.653	-5,31 %
	EMILIA ROMAGNA	260.049	251.902	-3,13 %
<b>Nord Est</b>	<b>Totale:</b>	<b>521.632</b>	<b>525.218</b>	<b>0,69 %</b>

Zona	Regione	2005	2006	Percentuale
Centro	TOSCANA	298.792	302.380	1,20 %
	UMBRIA	51.019	54.961	7,73 %
	MARCHE	65.712	73.875	12,42 %
	LAZIO	406.407	527.343	29,76 %
<b>Centro</b>	<b>Totale:</b>	<b>821.931</b>	<b>958.559</b>	<b>16,62 %</b>

Zona	Regione	2005	2006	Percentuale
Sud	ABRUZZO	49.317	46.911	-4,88 %
	MOLISE	2.437	2.977	22,13 %
	CAMPANIA	331.129	334.372	0,98 %
	PUGLIA	51.570	55.275	7,18 %
	BASILICATA	13.593	16.522	21,55 %
	CALABRIA	97.475	95.432	-2,10 %
<b>Sud</b>	<b>Totale:</b>	<b>545.522</b>	<b>551.489</b>	<b>1,09 %</b>

Zona	Regione	2005	2006	Percentuale
Isole	SICILIA	165.483	167.977	1,51 %
	SARDEGNA	71.711	48.069	-32,97 %
<b>Isole</b>	<b>Totale:</b>	<b>237.194</b>	<b>216.046</b>	<b>-8,92 %</b>

<b>Totale Generale:</b>	<b>2.896.383</b>	<b>3.014.124</b>	<b>4,07 %</b>
-------------------------	------------------	------------------	---------------

**Prospetto n. 357****Comuni. Entrate. Titolo 3: entrate extratributarie****Accertamenti in conto residui**

(importi in migliaia di euro)

Zona	Regione	2005	2006	Percentuale
Nord Ovest	PIEMONTE	554.622	596.516	7,55 %
	LOMBARDIA	704.163	832.860	18,28 %
	LIGURIA	131.362	127.184	-3,18 %
<b>Nord Ovest</b>	<b>Totale:</b>	<b>1.390.147</b>	<b>1.556.560</b>	<b>11,97 %</b>

Zona	Regione	2005	2006	Percentuale
Nord Est	TRENTINO ALTO ADIGE	65.548	65.194	-0,54 %
	VENETO	244.620	286.983	17,32 %
	FRIULI V. GIULIA	84.864	97.464	14,85 %
	EMILIA ROMAGNA	322.635	391.688	21,40 %
<b>Nord Est</b>	<b>Totale:</b>	<b>717.667</b>	<b>841.329</b>	<b>17,23 %</b>

Zona	Regione	2005	2006	Percentuale
Centro	TOSCANA	449.749	527.091	17,20 %
	UMBRIA	90.789	107.634	18,55 %
	MARCHE	93.880	103.534	10,28 %
	LAZIO	1.355.556	1.509.120	11,33 %
<b>Centro</b>	<b>Totale:</b>	<b>1.989.974</b>	<b>2.247.380</b>	<b>12,94 %</b>

Zona	Regione	2005	2006	Percentuale
Sud	ABRUZZO	93.016	106.770	14,79 %
	MOLISE	6.075	5.272	-13,21 %
	CAMPANIA	1.208.329	1.324.031	9,58 %
	PUGLIA	123.303	137.902	11,84 %
	BASILICATA	31.735	31.179	-1,75 %
	CALABRIA	274.551	318.016	15,83 %
<b>Sud</b>	<b>Totale:</b>	<b>1.737.008</b>	<b>1.923.171</b>	<b>10,72 %</b>

Zona	Regione	2005	2006	Percentuale
Isole	SICILIA	430.250	494.153	14,85 %
	SARDEGNA	164.585	175.097	6,39 %
<b>Isole</b>	<b>Totale:</b>	<b>594.835</b>	<b>669.250</b>	<b>12,51 %</b>

<b>Totale Generale:</b>	<b>6.429.630</b>	<b>7.237.691</b>	<b>12,57 %</b>
-------------------------	------------------	------------------	----------------

**Prospetto n. 358****Comuni. Entrate. Titolo 3: entrate extratributarie****Riscossioni in conto residui**

(importi in migliaia di euro)

Zona	Regione	2005	2006	Percentuale
Nord Ovest	PIEMONTE	144.049	142.164	-1,31 %
	LOMBARDIA	333.491	392.345	17,65 %
	LIGURIA	65.902	71.091	7,87 %
<b>Nord Ovest</b>	<b>Totale:</b>	<b>543.441</b>	<b>605.600</b>	<b>11,44 %</b>

Zona	Regione	2005	2006	Percentuale
Nord Est	TRENTINO ALTO ADIGE	36.348	37.260	2,51 %
	VENETO	112.444	141.449	25,79 %
	FRIULI V. GIULIA	46.230	57.787	25,00 %
	EMILIA ROMAGNA	182.576	225.857	23,71 %
<b>Nord Est</b>	<b>Totale:</b>	<b>377.599</b>	<b>462.353</b>	<b>22,45 %</b>

Zona	Regione	2005	2006	Percentuale
Centro	TOSCANA	202.186	230.547	14,03 %
	UMBRIA	25.058	36.991	47,62 %
	MARCHE	50.063	51.204	2,28 %
	LAZIO	225.057	172.339	-23,42 %
<b>Centro</b>	<b>Totale:</b>	<b>502.363</b>	<b>491.081</b>	<b>-2,25 %</b>

Zona	Regione	2005	2006	Percentuale
Sud	ABRUZZO	31.045	35.593	14,65 %
	MOLISE	3.215	1.859	-42,18 %
	CAMPANIA	170.949	182.797	6,93 %
	PUGLIA	31.991	35.683	11,54 %
	BASILICATA	12.822	6.300	-50,87 %
	CALABRIA	38.744	48.485	25,14 %
<b>Sud</b>	<b>Totale:</b>	<b>288.766</b>	<b>310.717</b>	<b>7,60 %</b>

Zona	Regione	2005	2006	Percentuale
Isole	SICILIA	86.577	109.202	26,13 %
	SARDEGNA	53.511	51.059	-4,58 %
<b>Isole</b>	<b>Totale:</b>	<b>140.089</b>	<b>160.261</b>	<b>14,40 %</b>

<b>Totale Generale:</b>	<b>1.852.258</b>	<b>2.030.013</b>	<b>9,60 %</b>
-------------------------	------------------	------------------	---------------



**Prospetto n. 359****Comuni. Entrate. Titolo 3: entrate extratributarie****Residui in conto residui**

(importi in migliaia di euro)

Zona	Regione	2005	2006	Percentuale
Nord Ovest	PIEMONTE	410.573	454.352	10,66 %
	LOMBARDIA	370.672	440.515	18,84 %
	LIGURIA	65.460	56.093	-14,31 %
<b>Nord Ovest</b>	<b>Totale:</b>	<b>846.705</b>	<b>950.960</b>	<b>12,31 %</b>

Zona	Regione	2005	2006	Percentuale
Nord Est	TRENTINO ALTO ADIGE	29.199	27.934	-4,33 %
	VENETO	132.175	145.534	10,11 %
	FRIULI V. GIULIA	38.634	39.677	2,70 %
	EMILIA ROMAGNA	140.059	165.831	18,40 %
<b>Nord Est</b>	<b>Totale:</b>	<b>340.068</b>	<b>378.976</b>	<b>11,44 %</b>

Zona	Regione	2005	2006	Percentuale
Centro	TOSCANA	247.562	296.544	19,79 %
	UMBRIA	65.732	70.643	7,47 %
	MARCHE	43.817	52.331	19,43 %
	LAZIO	1.130.499	1.336.781	18,25 %
<b>Centro</b>	<b>Totale:</b>	<b>1.487.611</b>	<b>1.756.298</b>	<b>18,06 %</b>

Zona	Regione	2005	2006	Percentuale
Sud	ABRUZZO	61.971	71.177	14,86 %
	MOLISE	2.860	3.413	19,35 %
	CAMPANIA	1.037.380	1.141.234	10,01 %
	PUGLIA	91.311	102.219	11,95 %
	BASILICATA	18.913	24.880	31,55 %
	CALABRIA	235.807	269.531	14,30 %
<b>Sud</b>	<b>Totale:</b>	<b>1.448.242</b>	<b>1.612.453</b>	<b>11,34 %</b>

Zona	Regione	2005	2006	Percentuale
Isole	SICILIA	343.672	384.952	12,01 %
	SARDEGNA	111.074	124.038	11,67 %
<b>Isole</b>	<b>Totale:</b>	<b>454.746</b>	<b>508.990</b>	<b>11,93 %</b>

<b>Totale Generale:</b>	<b>4.577.372</b>	<b>5.207.678</b>	<b>13,77 %</b>
-------------------------	------------------	------------------	----------------



**Prospetto n. 360****Comuni. Entrate. Titolo 3: entrate extratributarie****Riscossioni totali**

(importi in migliaia di euro)

Zona	Regione	2005	2006	Percentuale
Nord Ovest	PIEMONTE	519.877	472.403	-9,13 %
	LOMBARDIA	1.358.269	1.401.350	3,17 %
	LIGURIA	262.947	278.872	6,06 %
<b>Nord Ovest</b>	<b>Totale:</b>	<b>2.141.093</b>	<b>2.152.625</b>	<b>0,54 %</b>

Zona	Regione	2005	2006	Percentuale
Nord Est	TRENTINO ALTO ADIGE	141.769	142.069	0,21 %
	VENETO	528.259	523.298	-0,94 %
	FRIULI V. GIULIA	182.181	200.471	10,04 %
	EMILIA ROMAGNA	743.025	754.004	1,48 %
<b>Nord Est</b>	<b>Totale:</b>	<b>1.595.234</b>	<b>1.619.842</b>	<b>1,54 %</b>

Zona	Regione	2005	2006	Percentuale
Centro	TOSCANA	672.941	681.708	1,30 %
	UMBRIA	93.663	98.834	5,52 %
	MARCHE	175.161	171.016	-2,37 %
	LAZIO	822.436	1.160.744	41,13 %
<b>Centro</b>	<b>Totale:</b>	<b>1.764.200</b>	<b>2.112.302</b>	<b>19,73 %</b>

Zona	Regione	2005	2006	Percentuale
Sud	ABRUZZO	95.322	96.641	1,38 %
	MOLISE	6.637	5.359	-19,25 %
	CAMPANIA	383.604	419.267	9,30 %
	PUGLIA	152.373	163.316	7,18 %
	BASILICATA	28.077	19.122	-31,90 %
	CALABRIA	79.405	101.151	27,39 %
<b>Sud</b>	<b>Totale:</b>	<b>745.418</b>	<b>804.856</b>	<b>7,97 %</b>

Zona	Regione	2005	2006	Percentuale
Isole	SICILIA	200.382	235.239	17,40 %
	SARDEGNA	118.798	117.946	-0,72 %
<b>Isole</b>	<b>Totale:</b>	<b>319.180</b>	<b>353.184</b>	<b>10,65 %</b>

<b>Totale Generale:</b>	<b>6.565.125</b>	<b>7.042.809</b>	<b>7,28 %</b>
-------------------------	------------------	------------------	---------------

**Prospetto n. 361****Comuni. Entrate. Titolo 3: entrate extratributarie****Totale dei residui attivi da riportare**

(importi in migliaia di euro)

Zona	Regione	2005	2006	Percentuale
Nord Ovest	PIEMONTE	621.663	653.612	5,14 %
	LOMBARDIA	858.232	930.853	8,46 %
	LIGURIA	136.916	129.309	-5,56 %
<b>Nord Ovest</b>	<b>Totale:</b>	<b>1.616.811</b>	<b>1.713.773</b>	<b>6,00 %</b>

Zona	Regione	2005	2006	Percentuale
Nord Est	TRENTINO ALTO ADIGE	66.950	69.064	3,16 %
	VENETO	293.009	318.067	8,55 %
	FRIULI V. GIULIA	101.633	99.330	-2,27 %
	EMILIA ROMAGNA	400.108	417.733	4,41 %
<b>Nord Est</b>	<b>Totale:</b>	<b>861.700</b>	<b>904.194</b>	<b>4,93 %</b>

Zona	Regione	2005	2006	Percentuale
Centro	TOSCANA	546.354	598.924	9,62 %
	UMBRIA	116.751	125.604	7,58 %
	MARCHE	109.529	126.206	15,23 %
	LAZIO	1.536.906	1.864.124	21,29 %
<b>Centro</b>	<b>Totale:</b>	<b>2.309.541</b>	<b>2.714.858</b>	<b>17,55 %</b>

Zona	Regione	2005	2006	Percentuale
Sud	ABRUZZO	111.288	118.088	6,11 %
	MOLISE	5.297	6.390	20,63 %
	CAMPANIA	1.368.509	1.475.606	7,83 %
	PUGLIA	142.881	157.494	10,23 %
	BASILICATA	32.506	41.402	27,37 %
	CALABRIA	333.282	364.963	9,51 %
<b>Sud</b>	<b>Totale:</b>	<b>1.993.764</b>	<b>2.163.942</b>	<b>8,54 %</b>

Zona	Regione	2005	2006	Percentuale
Isole	SICILIA	509.155	552.928	8,60 %
	SARDEGNA	182.784	172.107	-5,84 %
<b>Isole</b>	<b>Totale:</b>	<b>691.940</b>	<b>725.035</b>	<b>4,78 %</b>

<b>Totale Generale:</b>	<b>7.473.755</b>	<b>8.221.802</b>	<b>10,01 %</b>
-------------------------	------------------	------------------	----------------

**Prospetto n. 362****Comuni. Entrate. Titolo 3 catg. 1: proventi dei servizi pubblici****Accertamenti in conto competenza**

(importi in migliaia di euro)

Zona	Regione	2005	2006	Percentuale
Nord Ovest	PIEMONTE	349.516	296.928	-15,05 %
	LOMBARDIA	741.829	711.548	-4,08 %
	LIGURIA	122.089	129.073	5,72 %
<b>Nord Ovest</b>	<b>Totale:</b>	<b>1.213.434</b>	<b>1.137.549</b>	<b>-6,25 %</b>

Zona	Regione	2005	2006	Percentuale
Nord Est	TRENTINO ALTO ADIGE	74.786	76.332	2,07 %
	VENETO	310.160	287.548	-7,29 %
	FRIULI V. GIULIA	107.282	113.818	6,09 %
	EMILIA ROMAGNA	403.838	392.271	-2,86 %
<b>Nord Est</b>	<b>Totale:</b>	<b>896.065</b>	<b>869.969</b>	<b>-2,91 %</b>

Zona	Regione	2005	2006	Percentuale
Centro	TOSCANA	420.985	394.531	-6,28 %
	UMBRIA	77.246	72.012	-6,78 %
	MARCHE	113.403	113.502	0,09 %
	LAZIO	437.755	472.887	8,03 %
<b>Centro</b>	<b>Totale:</b>	<b>1.049.390</b>	<b>1.052.933</b>	<b>0,34 %</b>

Zona	Regione	2005	2006	Percentuale
Sud	ABRUZZO	70.901	69.933	-1,36 %
	MOLISE	4.695	4.622	-1,55 %
	CAMPANIA	322.935	325.362	0,75 %
	PUGLIA	98.287	99.757	1,49 %
	BASILICATA	13.279	12.311	-7,29 %
	CALABRIA	102.145	98.681	-3,39 %
<b>Sud</b>	<b>Totale:</b>	<b>612.242</b>	<b>610.666</b>	<b>-0,26 %</b>

Zona	Regione	2005	2006	Percentuale
Isole	SICILIA	202.449	195.535	-3,42 %
	SARDEGNA	98.699	78.149	-20,82 %
<b>Isole</b>	<b>Totale:</b>	<b>301.148</b>	<b>273.684</b>	<b>-9,12 %</b>

<b>Totale Generale:</b>	<b>4.072.279</b>	<b>3.944.800</b>	<b>-3,13 %</b>
-------------------------	------------------	------------------	----------------

**Prospetto n. 363****Comuni. Entrate. Titolo 3 catg. 1: proventi dei servizi pubblici****Riscossioni in conto competenza**

(importi in migliaia di euro)

Zona	Regione	2005	2006	Percentuale
Nord Ovest	PIEMONTE	240.500	205.222	-14,67 %
	LOMBARDIA	537.849	517.053	-3,87 %
	LIGURIA	97.659	105.264	7,79 %
<b>Nord Ovest</b>	<b>Totale:</b>	<b>876.008</b>	<b>827.539</b>	<b>-5,53 %</b>

Zona	Regione	2005	2006	Percentuale
Nord Est	TRENTINO ALTO ADIGE	55.470	54.534	-1,69 %
	VENETO	227.926	214.392	-5,94 %
	FRIULI V. GIULIA	76.943	80.096	4,10 %
	EMILIA ROMAGNA	299.543	305.446	1,97 %
<b>Nord Est</b>	<b>Totale:</b>	<b>659.882</b>	<b>654.468</b>	<b>-0,82 %</b>

Zona	Regione	2005	2006	Percentuale
Centro	TOSCANA	270.179	256.451	-5,08 %
	UMBRIA	48.231	42.380	-12,13 %
	MARCHE	83.231	82.034	-1,44 %
	LAZIO	226.355	239.260	5,70 %
<b>Centro</b>	<b>Totale:</b>	<b>627.996</b>	<b>620.125</b>	<b>-1,25 %</b>

Zona	Regione	2005	2006	Percentuale
Sud	ABRUZZO	39.861	38.491	-3,44 %
	MOLISE	2.454	2.547	3,80 %
	CAMPANIA	110.839	113.439	2,35 %
	PUGLIA	75.992	79.642	4,80 %
	BASILICATA	9.244	7.981	-13,66 %
	CALABRIA	21.311	22.524	5,69 %
<b>Sud</b>	<b>Totale:</b>	<b>259.701</b>	<b>264.624</b>	<b>1,90 %</b>

Zona	Regione	2005	2006	Percentuale
Isole	SICILIA	69.272	66.315	-4,27 %
	SARDEGNA	43.410	45.450	4,70 %
<b>Isole</b>	<b>Totale:</b>	<b>112.682</b>	<b>111.766</b>	<b>-0,81 %</b>

<b>Totale Generale:</b>	<b>2.536.269</b>	<b>2.478.521</b>	<b>-2,28 %</b>
-------------------------	------------------	------------------	----------------

**Prospetto n. 364****Comuni. Entrate. Titolo 3 catg. 1: proventi dei servizi pubblici****Residui in conto competenza**

(Importi in migliaia di euro)

Zona	Regione	2005	2006	Percentuale
Nord Ovest	PIEMONTE	109.016	91.706	-15,88 %
	LOMBARDIA	203.980	194.495	-4,65 %
	LIGURIA	24.430	23.809	-2,54 %
<b>Nord Ovest</b>	<b>Totale:</b>	<b>337.427</b>	<b>310.010</b>	<b>-8,13 %</b>

Zona	Regione	2005	2006	Percentuale
Nord Est	TRENTINO ALTO ADIGE	19.316	21.798	12,85 %
	VENETO	82.233	73.156	-11,04 %
	FRIULI V. GIULIA	30.339	33.722	11,15 %
	EMILIA ROMAGNA	104.295	86.825	-16,75 %
<b>Nord Est</b>	<b>Totale:</b>	<b>236.183</b>	<b>215.501</b>	<b>-8,76 %</b>

Zona	Regione	2005	2006	Percentuale
Centro	TOSCANA	150.806	138.080	-8,44 %
	UMBRIA	29.015	29.632	2,13 %
	MARCHE	30.172	31.469	4,30 %
	LAZIO	211.401	233.627	10,51 %
<b>Centro</b>	<b>Totale:</b>	<b>421.394</b>	<b>432.808</b>	<b>2,71 %</b>

Zona	Regione	2005	2006	Percentuale
Sud	ABRUZZO	31.040	31.442	1,29 %
	MOLISE	2.241	2.075	-7,42 %
	CAMPANIA	212.097	211.923	-0,08 %
	PUGLIA	22.295	20.115	-9,78 %
	BASILICATA	4.035	4.330	7,33 %
	CALABRIA	80.834	76.157	-5,79 %
<b>Sud</b>	<b>Totale:</b>	<b>352.541</b>	<b>346.042</b>	<b>-1,84 %</b>

Zona	Regione	2005	2006	Percentuale
Isole	SICILIA	133.176	129.219	-2,97 %
	SARDEGNA	55.289	32.699	-40,86 %
<b>Isole</b>	<b>Totale:</b>	<b>188.465</b>	<b>161.918</b>	<b>-14,09 %</b>

<b>Totale Generale:</b>	<b>1.536.011</b>	<b>1.466.279</b>	<b>-4,54 %</b>
-------------------------	------------------	------------------	----------------

**Prospetto n. 365****Comuni. Entrate. Titolo 3 catg. 1: proventi dei servizi pubblici****Accertamenti in conto residui**

(importi in migliaia di euro)

Zona	Regione	2005	2006	Percentuale
Nord Ovest	PIEMONTE	311.586	286.962	-7,90 %
	LOMBARDIA	270.503	311.162	15,03 %
	LIGURIA	42.608	42.703	0,22 %
<b>Nord Ovest</b>	<b>Totale:</b>	<b>624.696</b>	<b>640.827</b>	<b>2,58 %</b>

Zona	Regione	2005	2006	Percentuale
Nord Est	TRENTINO ALTO ADIGE	40.508	35.284	-12,89 %
	VENETO	104.683	125.991	20,35 %
	FRIULI V. GIULIA	47.668	49.098	3,00 %
	EMILIA ROMAGNA	118.931	141.484	18,96 %
<b>Nord Est</b>	<b>Totale:</b>	<b>311.789</b>	<b>351.857</b>	<b>12,85 %</b>

Zona	Regione	2005	2006	Percentuale
Centro	TOSCANA	234.299	279.127	19,13 %
	UMBRIA	59.390	64.338	8,33 %
	MARCHE	45.995	46.881	1,93 %
	LAZIO	678.892	800.477	17,91 %
<b>Centro</b>	<b>Totale:</b>	<b>1.018.577</b>	<b>1.190.823</b>	<b>16,91 %</b>

Zona	Regione	2005	2006	Percentuale
Sud	ABRUZZO	60.520	65.194	7,72 %
	MOLISE	3.638	3.880	6,64 %
	CAMPANIA	815.143	891.045	9,31 %
	PUGLIA	35.303	40.523	14,79 %
	BASILICATA	18.308	12.084	-34,00 %
	CALABRIA	246.203	283.650	15,21 %
<b>Sud</b>	<b>Totale:</b>	<b>1.179.115</b>	<b>1.296.376</b>	<b>9,94 %</b>

Zona	Regione	2005	2006	Percentuale
Isole	SICILIA	348.800	395.025	13,25 %
	SARDEGNA	131.323	139.287	6,06 %
<b>Isole</b>	<b>Totale:</b>	<b>480.123</b>	<b>534.312</b>	<b>11,29 %</b>

<b>Totale Generale:</b>	<b>3.614.300</b>	<b>4.014.196</b>	<b>11,06 %</b>
-------------------------	------------------	------------------	----------------

**Prospetto n. 366****Comuni. Entrate. Titolo 3 catg. 1: proventi dei servizi pubblici****Riscossioni in conto residui**

(Importi in migliaia di euro)

Zona	Regione	2005	2006	Percentuale
Nord Ovest	PIEMONTE	67.971	64.458	-5,17 %
	LOMBARDIA	147.490	153.135	3,83 %
	LIGURIA	23.031	22.901	-0,56 %
<b>Nord Ovest</b>	<b>Totale:</b>	<b>238.492</b>	<b>240.494</b>	<b>0,84 %</b>

Zona	Regione	2005	2006	Percentuale
Nord Est	TRENTINO ALTO ADIGE	22.986	19.343	-15,85 %
	VENETO	57.889	71.984	24,35 %
	FRIULI V. GIULIA	25.933	28.190	8,70 %
	EMILIA ROMAGNA	77.436	94.730	22,33 %
<b>Nord Est</b>	<b>Totale:</b>	<b>184.245</b>	<b>214.247</b>	<b>16,28 %</b>

Zona	Regione	2005	2006	Percentuale
Centro	TOSCANA	96.195	120.660	25,43 %
	UMBRIA	16.998	24.105	41,81 %
	MARCHE	26.239	25.244	-3,79 %
	LAZIO	79.621	88.560	11,23 %
<b>Centro</b>	<b>Totale:</b>	<b>219.054</b>	<b>258.569</b>	<b>18,04 %</b>

Zona	Regione	2005	2006	Percentuale
Sud	ABRUZZO	22.112	22.407	1,33 %
	MOLISE	1.989	1.673	-15,87 %
	CAMPANIA	102.302	110.449	7,96 %
	PUGLIA	15.335	18.441	20,25 %
	BASILICATA	9.469	2.577	-72,79 %
	CALABRIA	30.449	42.352	39,09 %
<b>Sud</b>	<b>Totale:</b>	<b>181.655</b>	<b>197.899</b>	<b>8,94 %</b>

Zona	Regione	2005	2006	Percentuale
Isole	SICILIA	72.979	88.218	20,88 %
	SARDEGNA	43.075	38.912	-9,66 %
<b>Isole</b>	<b>Totale:</b>	<b>116.055</b>	<b>127.130</b>	<b>9,54 %</b>

<b>Totale Generale:</b>	<b>939.501</b>	<b>1.038.339</b>	<b>10,52 %</b>
-------------------------	----------------	------------------	----------------



**Prospetto n. 367****Comuni. Entrate. Titolo 3 catg. 1: proventi dei servizi pubblici****Residui in conto residui**

(importi in migliaia di euro)

Zona	Regione	2005	2006	Percentuale
Nord Ovest	PIEMONTE	243.614	222.504	-8,67 %
	LOMBARDIA	123.013	158.028	28,46 %
	LIGURIA	19.577	19.801	1,15 %
<b>Nord Ovest</b>	<b>Totale:</b>	<b>386.204</b>	<b>400.333</b>	<b>3,66 %</b>

Zona	Regione	2005	2006	Percentuale
Nord Est	TRENTINO ALTO ADIGE	17.521	15.941	-9,02 %
	VENETO	46.794	54.007	15,41 %
	FRIULI V. GIULIA	21.734	20.908	-3,80 %
	EMILIA ROMAGNA	41.494	46.754	12,68 %
<b>Nord Est</b>	<b>Totale:</b>	<b>127.544</b>	<b>137.610</b>	<b>7,89 %</b>

Zona	Regione	2005	2006	Percentuale
Centro	TOSCANA	138.104	158.467	14,74 %
	UMBRIA	42.392	40.233	-5,09 %
	MARCHE	19.756	21.637	9,52 %
	LAZIO	599.271	711.917	18,80 %
<b>Centro</b>	<b>Totale:</b>	<b>799.523</b>	<b>932.254</b>	<b>16,60 %</b>

Zona	Regione	2005	2006	Percentuale
Sud	ABRUZZO	38.408	42.787	11,40 %
	MOLISE	1.649	2.207	33,79 %
	CAMPANIA	712.841	780.596	9,50 %
	PUGLIA	19.969	22.083	10,59 %
	BASILICATA	8.839	9.507	7,55 %
	CALABRIA	215.754	241.298	11,84 %
<b>Sud</b>	<b>Totale:</b>	<b>997.460</b>	<b>1.098.477</b>	<b>10,13 %</b>

Zona	Regione	2005	2006	Percentuale
Isole	SICILIA	275.821	306.808	11,23 %
	SARDEGNA	88.248	100.374	13,74 %
<b>Isole</b>	<b>Totale:</b>	<b>364.068</b>	<b>407.182</b>	<b>11,84 %</b>

<b>Totale Generale:</b>	<b>2.674.799</b>	<b>2.975.856</b>	<b>11,26 %</b>
-------------------------	------------------	------------------	----------------

**Prospetto n. 368****Comuni. Entrate. Titolo 3 catg. 1: proventi dei servizi pubblici****Riscossioni totali**

(importi in migliaia di euro)

Zona	Regione	2005	2006	Percentuale
Nord Ovest	PIEMONTE	308.471	269.680	-12,58 %
	LOMBARDIA	685.339	670.188	-2,21 %
	LIGURIA	120.689	128.166	6,19 %
<b>Nord Ovest</b>	<b>Totale:</b>	<b>1.114.500</b>	<b>1.068.033</b>	<b>-4,17 %</b>

Zona	Regione	2005	2006	Percentuale
Nord Est	TRENTINO ALTO ADIGE	78.456	73.877	-5,84 %
	VENETO	285.815	286.376	0,20 %
	FRIULI V. GIULIA	102.877	108.286	5,26 %
	EMILIA ROMAGNA	376.979	400.176	6,15 %
<b>Nord Est</b>	<b>Totale:</b>	<b>844.127</b>	<b>868.715</b>	<b>2,91 %</b>

Zona	Regione	2005	2006	Percentuale
Centro	TOSCANA	366.375	377.111	2,93 %
	UMBRIA	65.229	66.485	1,93 %
	MARCHE	109.470	107.278	-2,00 %
	LAZIO	305.976	327.820	7,14 %
<b>Centro</b>	<b>Totale:</b>	<b>847.050</b>	<b>878.694</b>	<b>3,74 %</b>

Zona	Regione	2005	2006	Percentuale
Sud	ABRUZZO	61.973	60.898	-1,73 %
	MOLISE	4.443	4.221	-5,00 %
	CAMPANIA	213.141	223.888	5,04 %
	PUGLIA	91.327	98.083	7,40 %
	BASILICATA	18.712	10.557	-43,58 %
	CALABRIA	51.760	64.876	25,34 %
<b>Sud</b>	<b>Totale:</b>	<b>441.356</b>	<b>462.523</b>	<b>4,80 %</b>

Zona	Regione	2005	2006	Percentuale
Isole	SICILIA	142.252	154.533	8,63 %
	SARDEGNA	86.486	84.363	-2,45 %
<b>Isole</b>	<b>Totale:</b>	<b>228.737</b>	<b>238.895</b>	<b>4,44 %</b>

<b>Totale Generale:</b>	<b>3.475.770</b>	<b>3.516.860</b>	<b>1,18 %</b>
-------------------------	------------------	------------------	---------------

**Prospetto n. 369****Comuni. Entrate. Titolo 3 catg. 1: proventi dei servizi pubblici****Totale residui attivi da riportare**

(importi in migliaia di euro)

Zona	Regione	2005	2006	Percentuale
Nord Ovest	PIEMONTE	352.630	314.210	-10,90 %
	LOMBARDIA	326.993	352.523	7,81 %
	LIGURIA	44.007	43.610	-0,90 %
<b>Nord Ovest</b>	<b>Totale:</b>	<b>723.631</b>	<b>710.343</b>	<b>-1,84 %</b>

Zona	Regione	2005	2006	Percentuale
Nord Est	TRENTINO ALTO ADIGE	36.837	37.739	2,45 %
	VENETO	129.028	127.163	-1,45 %
	FRIULI V. GIULIA	52.073	54.629	4,91 %
	EMILIA ROMAGNA	145.789	133.580	-8,37 %
<b>Nord Est</b>	<b>Totale:</b>	<b>363.727</b>	<b>353.111</b>	<b>-2,92 %</b>

Zona	Regione	2005	2006	Percentuale
Centro	TOSCANA	288.910	296.547	2,64 %
	UMBRIA	71.407	69.865	-2,16 %
	MARCHE	49.929	53.105	6,36 %
	LAZIO	810.672	945.544	16,64 %
<b>Centro</b>	<b>Totale:</b>	<b>1.220.917</b>	<b>1.365.062</b>	<b>11,81 %</b>

Zona	Regione	2005	2006	Percentuale
Sud	ABRUZZO	69.448	74.229	6,88 %
	MOLISE	3.890	4.281	10,05 %
	CAMPANIA	924.937	992.520	7,31 %
	PUGLIA	42.264	42.197	-0,16 %
	BASILICATA	12.874	13.837	7,48 %
	CALABRIA	296.587	317.455	7,04 %
<b>Sud</b>	<b>Totale:</b>	<b>1.350.000</b>	<b>1.444.520</b>	<b>7,00 %</b>

Zona	Regione	2005	2006	Percentuale
Isole	SICILIA	408.997	436.027	6,61 %
	SARDEGNA	143.536	133.073	-7,29 %
<b>Isole</b>	<b>Totale:</b>	<b>552.534</b>	<b>569.100</b>	<b>3,00 %</b>

<b>Totale Generale:</b>	<b>4.210.809</b>	<b>4.442.135</b>	<b>5,49 %</b>
-------------------------	------------------	------------------	---------------

**Prospetto n. 370****Comuni. Entrate. Tariffa per il servizio di smaltimento rifiuti solidi urbani****Accertamenti in conto competenza**

(importi in migliaia di euro)

Zona	Regione	2005	2006	Percentuale
Nord Ovest	PIEMONTE	16.225	5.827	-64,09 %
	LOMBARDIA	39.013	19.843	-49,14 %
	LIGURIA	0	0	p.n.c.
<b>Nord Ovest</b>	<b>Totale:</b>	<b>55.238</b>	<b>25.670</b>	<b>-53,53 %</b>

Zona	Regione	2005	2006	Percentuale
Nord Est	TRENTINO ALTO ADIGE	5.438	5.089	-6,42 %
	VENETO	37.964	20.247	-46,67 %
	FRIULI V. GIULIA	3.536	4.348	22,96 %
	EMILIA ROMAGNA	3.295	2.046	-37,92 %
<b>Nord Est</b>	<b>Totale:</b>	<b>50.232</b>	<b>31.729</b>	<b>-36,84 %</b>

Zona	Regione	2005	2006	Percentuale
Centro	TOSCANA	16.020	1.656	-89,66 %
	UMBRIA	0	331	p.n.c.
	MARCHE	0	0	p.n.c.
	LAZIO	10.722	5.848	-45,46 %
<b>Centro</b>	<b>Totale:</b>	<b>26.741</b>	<b>7.835</b>	<b>-70,70 %</b>

Zona	Regione	2005	2006	Percentuale
Sud	ABRUZZO	5.487	8.880	61,82 %
	MOLISE	0	0	p.n.c.
	CAMPANIA	2.486	5.108	105,50 %
	PUGLIA	1.147	1.293	12,76 %
	BASILICATA	0	0	p.n.c.
	CALABRIA	0	133	p.n.c.
<b>Sud</b>	<b>Totale:</b>	<b>9.119</b>	<b>15.413</b>	<b>69,02 %</b>

Zona	Regione	2005	2006	Percentuale
Isole	SICILIA	873	6.324	624,07 %
	SARDEGNA	14.600	15.791	8,16 %
<b>Isole</b>	<b>Totale:</b>	<b>15.473</b>	<b>22.115</b>	<b>42,93 %</b>

<b>Totale Generale:</b>	<b>156.804</b>	<b>102.763</b>	<b>-34,46 %</b>
-------------------------	----------------	----------------	-----------------

**Prospetto n. 371****Comuni. Entrate. Tariffa per il servizio di smaltimento rifiuti solidi urbani****Riscossioni in conto competenza**

(importi in migliaia di euro)

Zona	Regione	2005	2006	Percentuale
Nord Ovest	PIEMONTE	8.333	4.211	-49,46 %
	LOMBARDIA	21.359	8.268	-61,29 %
	LIGURIA	0	0	p.n.c.
<b>Nord Ovest</b>	<b>Totale:</b>	<b>29.692</b>	<b>12.479</b>	<b>-57,97 %</b>

Zona	Regione	2005	2006	Percentuale
Nord Est	TRENTINO ALTO ADIGE	2.347	2.249	-4,19 %
	VENETO	21.161	10.169	-51,95 %
	FRIULI V. GIULIA	981	1.214	23,76 %
	EMILIA ROMAGNA	2.346	1.411	-39,85 %
<b>Nord Est</b>	<b>Totale:</b>	<b>26.835</b>	<b>15.043</b>	<b>-43,94 %</b>

Zona	Regione	2005	2006	Percentuale
Centro	TOSCANA	8.150	935	-88,53 %
	UMBRIA	0	0	p.n.c.
	MARCHE	0	0	p.n.c.
	LAZIO	3.376	1.099	-67,46 %
<b>Centro</b>	<b>Totale:</b>	<b>11.526</b>	<b>2.033</b>	<b>-82,36 %</b>

Zona	Regione	2005	2006	Percentuale
Sud	ABRUZZO	7	17	138,53 %
	MOLISE	0	0	p.n.c.
	CAMPANIA	572	1.391	142,96 %
	PUGLIA	540	548	1,54 %
	BASILICATA	0	0	p.n.c.
	CALABRIA	0	10	p.n.c.
<b>Sud</b>	<b>Totale:</b>	<b>1.119</b>	<b>1.965</b>	<b>75,63 %</b>

Zona	Regione	2005	2006	Percentuale
Isole	SICILIA	452	1.051	132,67 %
	SARDEGNA	4.050	5.308	31,07 %
<b>Isole</b>	<b>Totale:</b>	<b>4.502</b>	<b>6.359</b>	<b>41,27 %</b>

<b>Totale Generale:</b>	<b>73.674</b>	<b>37.881</b>	<b>-48,58 %</b>
-------------------------	---------------	---------------	-----------------

**Prospetto n. 372****Comuni. Entrate. Tariffa per il servizio di smaltimento rifiuti solidi urbani****Residui in conto competenza**

(importi in migliaia di euro)

Zona	Regione	2005	2006	Percentuale
Nord Ovest	PIEMONTE	7.891	1.615	-79,53 %
	LOMBARDIA	17.655	11.575	-34,44 %
	LIGURIA	0	0	p.n.c.
<b>Nord Ovest</b>	<b>Totale:</b>	<b>25.546</b>	<b>13.190</b>	<b>-48,37 %</b>

Zona	Regione	2005	2006	Percentuale
Nord Est	TRENTINO ALTO ADIGE	3.090	2.840	-8,11 %
	VENETO	16.803	10.079	-40,02 %
	FRIULI V. GIULIA	2.555	3.133	22,66 %
	EMILIA ROMAGNA	949	634	-33,17 %
<b>Nord Est</b>	<b>Totale:</b>	<b>23.397</b>	<b>16.686</b>	<b>-28,68 %</b>

Zona	Regione	2005	2006	Percentuale
Centro	TOSCANA	7.869	722	-90,83 %
	UMBRIA	0	331	p.n.c.
	MARCHE	0	0	p.n.c.
	LAZIO	7.346	4.749	-35,34 %
<b>Centro</b>	<b>Totale:</b>	<b>15.215</b>	<b>5.802</b>	<b>-61,87 %</b>

Zona	Regione	2005	2006	Percentuale
Sud	ABRUZZO	5.480	8.863	61,72 %
	MOLISE	0	0	p.n.c.
	CAMPANIA	1.913	3.717	94,30 %
	PUGLIA	607	745	22,73 %
	BASILICATA	0	0	p.n.c.
	CALABRIA	0	123	p.n.c.
<b>Sud</b>	<b>Totale:</b>	<b>8.000</b>	<b>13.448</b>	<b>68,09 %</b>

Zona	Regione	2005	2006	Percentuale
Isole	SICILIA	422	5.273	1150,70 %
	SARDEGNA	10.550	10.483	-0,64 %
<b>Isole</b>	<b>Totale:</b>	<b>10.971</b>	<b>15.756</b>	<b>43,61 %</b>

<b>Totale Generale:</b>	<b>83.130</b>	<b>64.882</b>	<b>-21,95 %</b>
-------------------------	---------------	---------------	-----------------

**Prospetto n. 373****Comuni. Entrate. Tariffa per il servizio di smaltimento rifiuti solidi urbani****Accertamenti in conto residui**

(importi in migliaia di euro)

Zona	Regione	2005	2006	Percentuale
Nord Ovest	PIEMONTE	5.829	9.525	63,41 %
	LOMBARDIA	7.356	19.866	170,06 %
	LIGURIA	0	0	p.n.c.
<b>Nord Ovest</b>	<b>Totale:</b>	<b>13.185</b>	<b>29.391</b>	<b>122,91 %</b>

Zona	Regione	2005	2006	Percentuale
Nord Est	TRENTINO ALTO ADIGE	3.955	4.321	9,27 %
	VENETO	17.571	18.997	8,12 %
	FRIULI V. GIULIA	2.680	3.256	21,50 %
	EMILIA ROMAGNA	1.372	1.884	37,34 %
<b>Nord Est</b>	<b>Totale:</b>	<b>25.577</b>	<b>28.458</b>	<b>11,26 %</b>

Zona	Regione	2005	2006	Percentuale
Centro	TOSCANA	4.854	8.920	83,76 %
	UMBRIA	0	0	p.n.c.
	MARCHE	0	0	p.n.c.
	LAZIO	3.182	8.840	177,84 %
<b>Centro</b>	<b>Totale:</b>	<b>8.036</b>	<b>17.760</b>	<b>121,01 %</b>

Zona	Regione	2005	2006	Percentuale
Sud	ABRUZZO	0	5.342	p.n.c.
	MOLISE	0	0	p.n.c.
	CAMPANIA	3.502	4.484	28,05 %
	PUGLIA	1.331	935	-29,76 %
	BASILICATA	0	0	p.n.c.
	CALABRIA	0	0	p.n.c.
<b>Sud</b>	<b>Totale:</b>	<b>4.833</b>	<b>10.761</b>	<b>122,66 %</b>

Zona	Regione	2005	2006	Percentuale
Isole	SICILIA	36	10.218	28173,45 %
	SARDEGNA	1.250	10.924	773,89 %
<b>Isole</b>	<b>Totale:</b>	<b>1.286</b>	<b>21.141</b>	<b>1543,78 %</b>

<b>Totale Generale:</b>	<b>52.917</b>	<b>107.511</b>	<b>103,17 %</b>
-------------------------	---------------	----------------	-----------------



**Prospetto n. 374****Comuni. Entrate. Tariffa per il servizio di smaltimento rifiuti solidi urbani****Riscossioni in conto residui**

(importi in migliaia di euro)

Zona	Regione	2005	2006	Percentuale
Nord Ovest	PIEMONTE	3.916	5.100	30,23 %
	LOMBARDIA	4.648	13.293	185,97 %
	LIGURIA	0	0	p.n.c.
<b>Nord Ovest</b>	<b>Totale:</b>	<b>8.565</b>	<b>18.393</b>	<b>114,75 %</b>

Zona	Regione	2005	2006	Percentuale
Nord Est	TRENTINO ALTO ADIGE	2.669	3.160	18,36 %
	VENETO	12.622	13.357	5,83 %
	FRIULI V. GIULIA	2.024	2.415	19,32 %
	EMILIA ROMAGNA	489	793	62,30 %
<b>Nord Est</b>	<b>Totale:</b>	<b>17.804</b>	<b>19.724</b>	<b>10,79 %</b>

Zona	Regione	2005	2006	Percentuale
Centro	TOSCANA	3.070	6.582	114,39 %
	UMBRIA	0	0	p.n.c.
	MARCHE	0	0	p.n.c.
	LAZIO	1.763	3.695	109,57 %
<b>Centro</b>	<b>Totale:</b>	<b>4.833</b>	<b>10.277</b>	<b>112,63 %</b>

Zona	Regione	2005	2006	Percentuale
Sud	ABRUZZO	0	4.606	p.n.c.
	MOLISE	0	0	p.n.c.
	CAMPANIA	874	857	-1,98 %
	PUGLIA	804	441	-45,15 %
	BASILICATA	0	0	p.n.c.
	CALABRIA	0	0	p.n.c.
<b>Sud</b>	<b>Totale:</b>	<b>1.678</b>	<b>5.904</b>	<b>251,90 %</b>

Zona	Regione	2005	2006	Percentuale
Isole	SICILIA	0	3.080	p.n.c.
	SARDEGNA	498	6.697	1244,99 %
<b>Isole</b>	<b>Totale:</b>	<b>498</b>	<b>9.777</b>	<b>1863,55 %</b>

<b>Totale Generale:</b>	<b>33.377</b>	<b>64.075</b>	<b>91,97 %</b>
-------------------------	---------------	---------------	----------------

**Prospetto n. 375****Comuni. Entrate. Tariffa per il servizio di smaltimento rifiuti solidi urbani****Residui in conto residui**

(importi in migliaia di euro)

Zona	Regione	2005	2006	Percentuale
Nord Ovest	PIEMONTE	1.913	4.425	131,34 %
	LOMBARDIA	2.707	6.573	142,76 %
	LIGURIA	0	0	p.n.c.
<b>Nord Ovest</b>	<b>Totale:</b>	<b>4.620</b>	<b>10.998</b>	<b>138,04 %</b>

Zona	Regione	2005	2006	Percentuale
Nord Est	TRENTINO ALTO ADIGE	1.285	1.162	-9,61 %
	VENETO	4.949	5.640	13,96 %
	FRIULI V. GIULIA	656	841	28,23 %
	EMILIA ROMAGNA	883	1.091	23,53 %
<b>Nord Est</b>	<b>Totale:</b>	<b>7.773</b>	<b>8.733</b>	<b>12,35 %</b>

Zona	Regione	2005	2006	Percentuale
Centro	TOSCANA	1.784	2.338	31,05 %
	UMBRIA	0	0	p.n.c.
	MARCHE	0	0	p.n.c.
	LAZIO	1.419	5.145	262,69 %
<b>Centro</b>	<b>Totale:</b>	<b>3.202</b>	<b>7.483</b>	<b>133,66 %</b>

Zona	Regione	2005	2006	Percentuale
Sud	ABRUZZO	0	736	p.n.c.
	MOLISE	0	0	p.n.c.
	CAMPANIA	2.628	3.627	38,04 %
	PUGLIA	528	494	-6,33 %
	BASILICATA	0	0	p.n.c.
	CALABRIA	0	0	p.n.c.
<b>Sud</b>	<b>Totale:</b>	<b>3.155</b>	<b>4.858</b>	<b>53,95 %</b>

Zona	Regione	2005	2006	Percentuale
Isole	SICILIA	36	7.138	19650,63 %
	SARDEGNA	752	4.226	461,97 %
<b>Isole</b>	<b>Totale:</b>	<b>788</b>	<b>11.364</b>	<b>1341,77 %</b>

<b>Totale Generale:</b>	<b>19.540</b>	<b>43.436</b>	<b>122,30 %</b>
-------------------------	---------------	---------------	-----------------

**Prospetto n. 376****Comuni. Entrate. Tariffa per il servizio di smaltimento rifiuti solidi urbani****Riscossioni totali**

(importi in migliaia di euro)

Zona	Regione	2005	2006	Percentuale
Nord Ovest	PIEMONTE	12.249	9.311	-23,99 %
	LOMBARDIA	26.007	21.561	-17,10 %
	LIGURIA	0	0	p.n.c.
<b>Nord Ovest</b>	<b>Totale:</b>	<b>38.256</b>	<b>30.872</b>	<b>-19,30 %</b>

Zona	Regione	2005	2006	Percentuale
Nord Est	TRENTINO ALTO ADIGE	5.017	5.409	7,81 %
	VENETO	33.782	23.525	-30,36 %
	FRIULI V. GIULIA	3.005	3.629	20,77 %
	EMILIA ROMAGNA	2.835	2.204	-22,25 %
<b>Nord Est</b>	<b>Totale:</b>	<b>44.639</b>	<b>34.767</b>	<b>-22,11 %</b>

Zona	Regione	2005	2006	Percentuale
Centro	TOSCANA	11.220	7.517	-33,01 %
	UMBRIA	0	0	p.n.c.
	MARCHE	0	0	p.n.c.
	LAZIO	5.139	4.793	-6,73 %
<b>Centro</b>	<b>Totale:</b>	<b>16.360</b>	<b>12.310</b>	<b>-24,75 %</b>

Zona	Regione	2005	2006	Percentuale
Sud	ABRUZZO	7	4.623	65855,53 %
	MOLISE	0	0	p.n.c.
	CAMPANIA	1.447	2.248	55,38 %
	PUGLIA	1.343	989	-26,39 %
	BASILICATA	0	0	p.n.c.
	CALABRIA	0	10	p.n.c.
<b>Sud</b>	<b>Totale:</b>	<b>2.797</b>	<b>7.869</b>	<b>181,37 %</b>

Zona	Regione	2005	2006	Percentuale
Isole	SICILIA	452	4.131	814,34 %
	SARDEGNA	4.548	12.005	163,98 %
<b>Isole</b>	<b>Totale:</b>	<b>5.000</b>	<b>16.137</b>	<b>222,76 %</b>

<b>Totale Generale:</b>	<b>107.051</b>	<b>101.956</b>	<b>-4,76 %</b>
-------------------------	----------------	----------------	----------------

**Prospetto n. 377****Comuni. Entrate. Tariffa per il servizio di smaltimento rifiuti solidi urbani****Totale dei residui attivi da riportare**

(importi in migliaia di euro)

Zona	Regione	2005	2006	Percentuale
Nord Ovest	PIEMONTE	9.804	6.041	-38,39 %
	LOMBARDIA	20.362	18.148	-10,87 %
	LIGURIA	0	0	p.n.c.
<b>Nord Ovest</b>	<b>Totale:</b>	<b>30.167</b>	<b>24.189</b>	<b>-19,82 %</b>

Zona	Regione	2005	2006	Percentuale
Nord Est	TRENTINO ALTO ADIGE	4.375	4.001	-8,55 %
	VENETO	21.753	15.719	-27,74 %
	FRIULI V. GIULIA	3.210	3.974	23,80 %
	EMILIA ROMAGNA	1.832	1.725	-5,84 %
<b>Nord Est</b>	<b>Totale:</b>	<b>31.171</b>	<b>25.420</b>	<b>-18,45 %</b>

Zona	Regione	2005	2006	Percentuale
Centro	TOSCANA	9.653	3.060	-68,30 %
	UMBRIA	0	331	p.n.c.
	MARCHE	0	0	p.n.c.
	LAZIO	8.764	9.895	12,90 %
<b>Centro</b>	<b>Totale:</b>	<b>18.417</b>	<b>13.285</b>	<b>-27,87 %</b>

Zona	Regione	2005	2006	Percentuale
Sud	ABRUZZO	5.480	9.599	75,15 %
	MOLISE	0	0	p.n.c.
	CAMPANIA	4.541	7.344	61,74 %
	PUGLIA	1.135	1.239	9,22 %
	BASILICATA	0	0	p.n.c.
	CALABRIA	0	123	p.n.c.
<b>Sud</b>	<b>Totale:</b>	<b>11.156</b>	<b>18.305</b>	<b>64,09 %</b>

Zona	Regione	2005	2006	Percentuale
Isole	SICILIA	458	12.411	2611,25 %
	SARDEGNA	11.302	14.709	30,15 %
<b>Isole</b>	<b>Totale:</b>	<b>11.760</b>	<b>27.120</b>	<b>130,62 %</b>

<b>Totale Generale:</b>	<b>102.670</b>	<b>108.318</b>	<b>5,50 %</b>
-------------------------	----------------	----------------	---------------

**Prospetto n. 378****Comuni. Entrate. Titolo 3 catg. 2: proventi dei beni dell'ente****Accertamenti in conto competenza**

(importi in migliaia di euro)

Zona	Regione	2005	2006	Percentuale
Nord Ovest	PIEMONTE	83.193	90.741	9,07 %
	LOMBARDIA	308.908	306.541	-0,77 %
	LIGURIA	44.015	45.008	2,26 %
<b>Nord Ovest</b>	<b>Totale:</b>	<b>436.116</b>	<b>442.291</b>	<b>1,42 %</b>

Zona	Regione	2005	2006	Percentuale
Nord Est	TRENTINO ALTO ADIGE	21.253	21.556	1,43 %
	VENETO	101.187	105.310	4,08 %
	FRIULI V. GIULIA	24.792	24.927	0,54 %
	EMILIA ROMAGNA	132.071	123.087	-6,80 %
<b>Nord Est</b>	<b>Totale:</b>	<b>279.303</b>	<b>274.881</b>	<b>-1,58 %</b>

Zona	Regione	2005	2006	Percentuale
Centro	TOSCANA	129.088	137.558	6,56 %
	UMBRIA	15.661	18.765	19,82 %
	MARCHE	23.308	23.321	0,06 %
	LAZIO	168.005	178.245	6,10 %
<b>Centro</b>	<b>Totale:</b>	<b>336.061</b>	<b>357.890</b>	<b>6,50 %</b>

Zona	Regione	2005	2006	Percentuale
Sud	ABRUZZO	12.550	10.800	-13,95 %
	MOLISE	294	522	77,57 %
	CAMPANIA	76.139	85.938	12,87 %
	PUGLIA	29.137	26.502	-9,04 %
	BASILICATA	3.973	4.124	3,79 %
	CALABRIA	10.017	8.560	-14,55 %
<b>Sud</b>	<b>Totale:</b>	<b>132.111</b>	<b>136.446</b>	<b>3,28 %</b>

Zona	Regione	2005	2006	Percentuale
Isole	SICILIA	25.156	25.301	0,58 %
	SARDEGNA	14.090	13.861	-1,62 %
<b>Isole</b>	<b>Totale:</b>	<b>39.246</b>	<b>39.162</b>	<b>-0,21 %</b>

<b>Totale Generale:</b>	<b>1.222.836</b>	<b>1.250.668</b>	<b>2,28 %</b>
-------------------------	------------------	------------------	---------------

**Prospetto n. 379****Comuni. Entrate. Titolo 3 catg. 2: proventi dei beni dell'ente****Riscossioni in conto competenza**

(importi in migliaia di euro)

Zona	Regione	2005	2006	Percentuale
Nord Ovest	PIEMONTE	48.458	52.610	8,57 %
	LOMBARDIA	173.231	163.579	-5,57 %
	LIGURIA	31.125	33.919	8,98 %
<b>Nord Ovest</b>	<b>Totale:</b>	<b>252.814</b>	<b>250.108</b>	<b>-1,07 %</b>

Zona	Regione	2005	2006	Percentuale
Nord Est	TRENTINO ALTO ADIGE	16.345	16.514	1,03 %
	VENETO	68.516	70.353	2,68 %
	FRIULI V. GIULIA	15.018	16.250	8,20 %
	EMILIA ROMAGNA	77.306	74.875	-3,14 %
<b>Nord Est</b>	<b>Totale:</b>	<b>177.186</b>	<b>177.993</b>	<b>0,46 %</b>

Zona	Regione	2005	2006	Percentuale
Centro	TOSCANA	80.323	83.054	3,40 %
	UMBRIA	6.848	6.832	-0,25 %
	MARCHE	13.680	13.450	-1,68 %
	LAZIO	88.846	95.452	7,44 %
<b>Centro</b>	<b>Totale:</b>	<b>189.698</b>	<b>198.788</b>	<b>4,79 %</b>

Zona	Regione	2005	2006	Percentuale
Sud	ABRUZZO	6.661	6.674	0,20 %
	MOLISE	255	203	-20,57 %
	CAMPANIA	28.573	28.732	0,55 %
	PUGLIA	14.710	13.915	-5,40 %
	BASILICATA	1.325	1.456	9,93 %
	CALABRIA	4.871	4.140	-15,01 %
<b>Sud</b>	<b>Totale:</b>	<b>56.394</b>	<b>55.119</b>	<b>-2,26 %</b>

Zona	Regione	2005	2006	Percentuale
Isole	SICILIA	12.829	15.340	19,57 %
	SARDEGNA	8.498	9.160	7,80 %
<b>Isole</b>	<b>Totale:</b>	<b>21.326</b>	<b>24.500</b>	<b>14,88 %</b>

<b>Totale Generale:</b>	<b>697.419</b>	<b>706.509</b>	<b>1,30 %</b>
-------------------------	----------------	----------------	---------------

**Prospetto n. 380****Comuni. Entrate. Titolo 3 catg. 2: proventi dei beni dell'ente****Residui in conto competenza**

(importi in migliaia di euro)

Zona	Regione	2005	2006	Percentuale
Nord Ovest	PIEMONTE	34.735	38.131	9,78 %
	LOMBARDIA	135.677	142.962	5,37 %
	LIGURIA	12.890	11.089	-13,97 %
<b>Nord Ovest</b>	<b>Totale:</b>	<b>183.302</b>	<b>192.182</b>	<b>4,84 %</b>

Zona	Regione	2005	2006	Percentuale
Nord Est	TRENTINO ALTO ADIGE	4.907	5.042	2,75 %
	VENETO	32.670	34.957	7,00 %
	FRIULI V. GIULIA	9.774	8.677	-11,23 %
	EMILIA ROMAGNA	54.765	48.212	-11,97 %
<b>Nord Est</b>	<b>Totale:</b>	<b>102.117</b>	<b>96.887</b>	<b>-5,12 %</b>

Zona	Regione	2005	2006	Percentuale
Centro	TOSCANA	48.764	54.505	11,77 %
	UMBRIA	8.812	11.933	35,41 %
	MARCHE	9.628	9.871	2,52 %
	LAZIO	79.158	82.793	4,59 %
<b>Centro</b>	<b>Totale:</b>	<b>146.363</b>	<b>159.101</b>	<b>8,70 %</b>

Zona	Regione	2005	2006	Percentuale
Sud	ABRUZZO	5.890	4.126	-29,94 %
	MOLISE	39	319	724,27 %
	CAMPANIA	47.566	57.206	20,27 %
	PUGLIA	14.427	12.587	-12,76 %
	BASILICATA	2.648	2.667	0,72 %
	CALABRIA	5.146	4.420	-14,11 %
<b>Sud</b>	<b>Totale:</b>	<b>75.717</b>	<b>81.326</b>	<b>7,41 %</b>

Zona	Regione	2005	2006	Percentuale
Isole	SICILIA	12.327	9.961	-19,20 %
	SARDEGNA	5.592	4.701	-15,94 %
<b>Isole</b>	<b>Totale:</b>	<b>17.919</b>	<b>14.662</b>	<b>-18,18 %</b>

<b>Totale Generale:</b>	<b>525.418</b>	<b>544.159</b>	<b>3,57 %</b>
-------------------------	----------------	----------------	---------------



**Prospetto n. 381****Comuni. Entrate. Titolo 3 catg. 2: proventi dei beni dell'ente****Accertamenti in conto residui**

(importi in migliaia di euro)

Zona	Regione	2005	2006	Percentuale
Nord Ovest	PIEMONTE	52.730	84.587	60,41 %
	LOMBARDIA	229.503	290.233	26,46 %
	LIGURIA	39.869	36.057	-9,56 %
<b>Nord Ovest</b>	<b>Totale:</b>	<b>322.101</b>	<b>410.876</b>	<b>27,56 %</b>

Zona	Regione	2005	2006	Percentuale
Nord Est	TRENTINO ALTO ADIGE	6.592	6.722	1,98 %
	VENETO	53.256	64.469	21,05 %
	FRIULI V. GIULIA	14.212	17.952	26,32 %
	EMILIA ROMAGNA	57.840	75.841	31,12 %
<b>Nord Est</b>	<b>Totale:</b>	<b>131.899</b>	<b>164.984</b>	<b>25,08 %</b>

Zona	Regione	2005	2006	Percentuale
Centro	TOSCANA	72.500	73.973	2,03 %
	UMBRIA	12.043	16.523	37,20 %
	MARCHE	14.415	16.089	11,62 %
	LAZIO	240.676	275.138	14,32 %
<b>Centro</b>	<b>Totale:</b>	<b>339.634</b>	<b>381.722</b>	<b>12,39 %</b>

Zona	Regione	2005	2006	Percentuale
Sud	ABRUZZO	10.796	12.505	15,82 %
	MOLISE	397	406	2,24 %
	CAMPANIA	156.228	178.941	14,54 %
	PUGLIA	37.346	43.816	17,33 %
	BASILICATA	6.522	7.670	17,59 %
	CALABRIA	10.528	12.693	20,57 %
<b>Sud</b>	<b>Totale:</b>	<b>221.818</b>	<b>256.031</b>	<b>15,42 %</b>

Zona	Regione	2005	2006	Percentuale
Isole	SICILIA	18.831	24.337	29,24 %
	SARDEGNA	13.553	14.425	6,44 %
<b>Isole</b>	<b>Totale:</b>	<b>32.384</b>	<b>38.763</b>	<b>19,70 %</b>

<b>Totale Generale:</b>	<b>1.047.835</b>	<b>1.252.376</b>	<b>19,52 %</b>
-------------------------	------------------	------------------	----------------

**Prospetto n. 382****Comuni. Entrate. Titolo 3 catg. 2: proventi dei beni dell'ente****Riscossioni in conto residui**

(importi in migliaia di euro)

Zona	Regione	2005	2006	Percentuale
Nord Ovest	PIEMONTE	23.761	26.146	10,04 %
	LOMBARDIA	72.663	109.887	51,23 %
	LIGURIA	13.216	18.644	41,08 %
<b>Nord Ovest</b>	<b>Totale:</b>	<b>109.639</b>	<b>154.678</b>	<b>41,08 %</b>

Zona	Regione	2005	2006	Percentuale
Nord Est	TRENTINO ALTO ADIGE	4.671	4.533	-2,96 %
	VENETO	21.221	29.726	40,08 %
	FRIULI V. GIULIA	5.278	10.230	93,83 %
	EMILIA ROMAGNA	35.726	41.486	16,12 %
<b>Nord Est</b>	<b>Totale:</b>	<b>66.897</b>	<b>85.976</b>	<b>28,52 %</b>

Zona	Regione	2005	2006	Percentuale
Centro	TOSCANA	45.565	28.309	-37,87 %
	UMBRIA	3.242	4.960	52,98 %
	MARCHE	7.763	7.286	-6,15 %
	LAZIO	43.460	12.747	-70,67 %
<b>Centro</b>	<b>Totale:</b>	<b>100.032</b>	<b>53.302</b>	<b>-46,71 %</b>

Zona	Regione	2005	2006	Percentuale
Sud	ABRUZZO	3.320	2.332	-29,76 %
	MOLISE	30	35	19,06 %
	CAMPANIA	17.989	34.864	93,81 %
	PUGLIA	6.789	4.410	-35,04 %
	BASILICATA	1.326	1.347	1,56 %
	CALABRIA	2.592	1.936	-25,29 %
<b>Sud</b>	<b>Totale:</b>	<b>32.046</b>	<b>44.925</b>	<b>40,19 %</b>

Zona	Regione	2005	2006	Percentuale
Isole	SICILIA	6.207	6.895	11,07 %
	SARDEGNA	4.132	5.693	37,79 %
<b>Isole</b>	<b>Totale:</b>	<b>10.339</b>	<b>12.588</b>	<b>21,75 %</b>

<b>Totale Generale:</b>	<b>318.953</b>	<b>351.468</b>	<b>10,19 %</b>
-------------------------	----------------	----------------	----------------

**Prospetto n. 383****Comuni. Entrate. Titolo 3 catg. 2: proventi dei beni dell'ente****Residui in conto residui**

(importi in migliaia di euro)

Zona	Regione	2005	2006	Percentuale
Nord Ovest	PIEMONTE	28.969	58.441	101,73 %
	LOMBARDIA	156.840	180.346	14,99 %
	LIGURIA	26.653	17.412	-34,67 %
<b>Nord Ovest</b>	<b>Totale:</b>	<b>212.462</b>	<b>256.199</b>	<b>20,59 %</b>

Zona	Regione	2005	2006	Percentuale
Nord Est	TRENTINO ALTO ADIGE	1.920	2.188	13,97 %
	VENETO	32.035	34.742	8,45 %
	FRIULI V. GIULIA	8.934	7.723	-13,56 %
	EMILIA ROMAGNA	22.113	34.354	55,36 %
<b>Nord Est</b>	<b>Totale:</b>	<b>65.002</b>	<b>79.008</b>	<b>21,55 %</b>

Zona	Regione	2005	2006	Percentuale
Centro	TOSCANA	26.934	45.664	69,54 %
	UMBRIA	8.801	11.563	31,39 %
	MARCHE	6.651	8.803	32,35 %
	LAZIO	197.216	262.391	33,05 %
<b>Centro</b>	<b>Totale:</b>	<b>239.602</b>	<b>328.420</b>	<b>37,07 %</b>

Zona	Regione	2005	2006	Percentuale
Sud	ABRUZZO	7.476	10.173	36,07 %
	MOLISE	367	370	0,88 %
	CAMPANIA	138.240	144.077	4,22 %
	PUGLIA	30.557	39.407	28,96 %
	BASILICATA	5.196	6.323	21,68 %
	CALABRIA	7.936	10.756	35,54 %
<b>Sud</b>	<b>Totale:</b>	<b>189.772</b>	<b>211.106</b>	<b>11,24 %</b>

Zona	Regione	2005	2006	Percentuale
Isole	SICILIA	12.624	17.443	38,18 %
	SARDEGNA	9.421	8.732	-7,31 %
<b>Isole</b>	<b>Totale:</b>	<b>22.044</b>	<b>26.175</b>	<b>18,74 %</b>

<b>Totale Generale:</b>	<b>728.882</b>	<b>900.908</b>	<b>23,60 %</b>
-------------------------	----------------	----------------	----------------

**Prospetto n. 384****Comuni. Entrate. Titolo 3 catg. 2: proventi dei beni dell'ente****Riscossioni totali**

(importi in migliaia di euro)

Zona	Regione	2005	2006	Percentuale
Nord Ovest	PIEMONTE	72.219	78.756	9,05 %
	LOMBARDIA	245.893	273.466	11,21 %
	LIGURIA	44.341	52.564	18,54 %
<b>Nord Ovest</b>	<b>Totale:</b>	<b>362.453</b>	<b>404.786</b>	<b>11,68 %</b>

Zona	Regione	2005	2006	Percentuale
Nord Est	TRENTINO ALTO ADIGE	21.017	21.048	0,15 %
	VENETO	89.738	100.080	11,52 %
	FRIULI V. GIULIA	20.296	26.480	30,47 %
	EMILIA ROMAGNA	113.032	116.362	2,95 %
<b>Nord Est</b>	<b>Totale:</b>	<b>244.083</b>	<b>263.969</b>	<b>8,15 %</b>

Zona	Regione	2005	2006	Percentuale
Centro	TOSCANA	125.889	111.362	-11,54 %
	UMBRIA	10.091	11.792	16,86 %
	MARCHE	21.443	20.737	-3,30 %
	LAZIO	132.307	108.199	-18,22 %
<b>Centro</b>	<b>Totale:</b>	<b>289.730</b>	<b>252.090</b>	<b>-12,99 %</b>

Zona	Regione	2005	2006	Percentuale
Sud	ABRUZZO	9.981	9.006	-9,77 %
	MOLISE	285	238	-16,43 %
	CAMPANIA	46.562	63.596	36,58 %
	PUGLIA	21.498	18.325	-14,76 %
	BASILICATA	2.651	2.803	5,74 %
	CALABRIA	7.463	6.076	-18,58 %
<b>Sud</b>	<b>Totale:</b>	<b>88.440</b>	<b>100.044</b>	<b>13,12 %</b>

Zona	Regione	2005	2006	Percentuale
Isole	SICILIA	19.036	22.234	16,80 %
	SARDEGNA	12.629	14.854	17,61 %
<b>Isole</b>	<b>Totale:</b>	<b>31.666</b>	<b>37.088</b>	<b>17,12 %</b>

<b>Totale Generale:</b>	<b>1.016.371</b>	<b>1.057.977</b>	<b>4,09 %</b>
-------------------------	------------------	------------------	---------------

**Prospetto n. 386****Comuni. Entrate. Totale delle entrate correnti****Accertamenti in conto competenza**

(importi in migliaia di euro)

Zona	Regione	2005	2006	Percentuale
Nord Ovest	PIEMONTE	2.541.276	2.432.947	-4,26 %
	LOMBARDIA	5.581.196	5.394.122	-3,35 %
	LIGURIA	1.461.399	1.381.975	-5,43 %
<b>Nord Ovest</b>	<b>Totale:</b>	<b>9.583.871</b>	<b>9.209.044</b>	<b>-3,91 %</b>

Zona	Regione	2005	2006	Percentuale
Nord Est	TRENTINO ALTO ADIGE	601.715	629.532	4,62 %
	VENETO	2.552.248	2.521.245	-1,21 %
	FRIULI V. GIULIA	820.222	833.569	1,63 %
	EMILIA ROMAGNA	2.996.243	2.871.523	-4,16 %
<b>Nord Est</b>	<b>Totale:</b>	<b>6.970.428</b>	<b>6.855.869</b>	<b>-1,64 %</b>

Zona	Regione	2005	2006	Percentuale
Centro	TOSCANA	2.787.918	2.677.609	-3,96 %
	UMBRIA	606.635	559.887	-7,71 %
	MARCHE	805.530	792.688	-1,59 %
	LAZIO	4.254.571	4.629.766	8,82 %
<b>Centro</b>	<b>Totale:</b>	<b>8.454.653</b>	<b>8.659.950</b>	<b>2,43 %</b>

Zona	Regione	2005	2006	Percentuale
Sud	ABRUZZO	590.084	577.124	-2,20 %
	MOLISE	41.680	46.694	12,03 %
	CAMPANIA	3.611.527	3.634.238	0,63 %
	PUGLIA	1.890.576	1.896.474	0,31 %
	BASILICATA	205.866	204.647	-0,59 %
	CALABRIA	747.158	739.726	-0,99 %
<b>Sud</b>	<b>Totale:</b>	<b>7.086.892</b>	<b>7.098.903</b>	<b>0,17 %</b>

Zona	Regione	2005	2006	Percentuale
Isole	SICILIA	2.418.606	2.534.509	4,79 %
	SARDEGNA	855.982	853.867	-0,25 %
<b>Isole</b>	<b>Totale:</b>	<b>3.274.588</b>	<b>3.388.376</b>	<b>3,47 %</b>

<b>Totale Generale:</b>	<b>35.370.432</b>	<b>35.212.141</b>	<b>-0,45 %</b>
-------------------------	-------------------	-------------------	----------------

**Prospetto n. 385****Comuni. Entrate. Titolo 3 catg. 2: proventi dei beni dell'ente****Totale residui attivi da riportare**

(importi in migliaia di euro)

Zona	Regione	2005	2006	Percentuale
Nord Ovest	PIEMONTE	63.704	96.572	51,59 %
	LOMBARDIA	292.517	323.308	10,53 %
	LIGURIA	39.542	28.502	-27,92 %
<b>Nord Ovest</b>	<b>Totale:</b>	<b>395.764</b>	<b>448.381</b>	<b>13,30 %</b>

Zona	Regione	2005	2006	Percentuale
Nord Est	TRENTINO ALTO ADIGE	6.828	7.231	5,90 %
	VENETO	64.705	69.699	7,72 %
	FRIULI V. GIULIA	18.708	16.399	-12,34 %
	EMILIA ROMAGNA	76.878	82.566	7,40 %
<b>Nord Est</b>	<b>Totale:</b>	<b>167.119</b>	<b>175.895</b>	<b>5,25 %</b>

Zona	Regione	2005	2006	Percentuale
Centro	TOSCANA	75.699	100.168	32,33 %
	UMBRIA	17.613	23.496	33,40 %
	MARCHE	16.279	18.674	14,71 %
	LAZIO	276.374	345.183	24,90 %
<b>Centro</b>	<b>Totale:</b>	<b>385.965</b>	<b>487.522</b>	<b>26,31 %</b>

Zona	Regione	2005	2006	Percentuale
Sud	ABRUZZO	13.366	14.299	6,98 %
	MOLISE	406	690	69,89 %
	CAMPANIA	185.806	201.283	8,33 %
	PUGLIA	44.984	51.994	15,58 %
	BASILICATA	7.844	8.990	14,60 %
	CALABRIA	13.082	15.176	16,01 %
<b>Sud</b>	<b>Totale:</b>	<b>265.489</b>	<b>292.432</b>	<b>10,15 %</b>

Zona	Regione	2005	2006	Percentuale
Isole	SICILIA	24.951	27.404	9,83 %
	SARDEGNA	15.013	13.433	-10,52 %
<b>Isole</b>	<b>Totale:</b>	<b>39.964</b>	<b>40.837</b>	<b>2,18 %</b>

<b>Totale Generale:</b>	<b>1.254.300</b>	<b>1.445.067</b>	<b>15,21 %</b>
-------------------------	------------------	------------------	----------------



**Prospetto n. 387****Comuni. Entrate. Totale delle entrate correnti****Riscossioni in conto competenza**

(importi in migliaia di euro)

Zona	Regione	2005	2006	Percentuale
Nord Ovest	PIEMONTE	1.800.696	1.699.304	-5,63 %
	LOMBARDIA	4.251.700	3.861.989	-9,17 %
	LIGURIA	1.136.514	1.040.839	-8,42 %
<b>Nord Ovest</b>	<b>Totale:</b>	<b>7.188.910</b>	<b>6.602.132</b>	<b>-8,16 %</b>

Zona	Regione	2005	2006	Percentuale
Nord Est	TRENTINO ALTO ADIGE	405.784	415.875	2,49 %
	VENETO	1.981.643	1.854.009	-6,44 %
	FRIULI V. GIULIA	578.644	626.092	8,20 %
	EMILIA ROMAGNA	2.213.969	1.991.535	-10,05 %
<b>Nord Est</b>	<b>Totale:</b>	<b>5.180.041</b>	<b>4.887.511</b>	<b>-5,65 %</b>

Zona	Regione	2005	2006	Percentuale
Centro	TOSCANA	2.007.544	1.870.575	-6,82 %
	UMBRIA	435.349	397.314	-8,74 %
	MARCHE	581.134	555.824	-4,36 %
	LAZIO	2.903.438	3.161.922	8,90 %
<b>Centro</b>	<b>Totale:</b>	<b>5.927.465</b>	<b>5.985.635</b>	<b>0,98 %</b>

Zona	Regione	2005	2006	Percentuale
Sud	ABRUZZO	426.278	403.837	-5,26 %
	MOLISE	26.864	27.377	1,91 %
	CAMPANIA	2.176.516	2.261.599	3,91 %
	PUGLIA	1.265.220	1.258.330	-0,54 %
	BASILICATA	129.496	130.657	0,90 %
	CALABRIA	403.676	427.970	6,02 %
<b>Sud</b>	<b>Totale:</b>	<b>4.428.050</b>	<b>4.509.771</b>	<b>1,85 %</b>

Zona	Regione	2005	2006	Percentuale
Isole	SICILIA	1.472.386	1.596.375	8,42 %
	SARDEGNA	537.922	529.242	-1,61 %
<b>Isole</b>	<b>Totale:</b>	<b>2.010.308</b>	<b>2.125.617</b>	<b>5,74 %</b>

<b>Totale Generale:</b>	<b>24.734.773</b>	<b>24.110.666</b>	<b>-2,52 %</b>
-------------------------	-------------------	-------------------	----------------



**Prospetto n. 388****Comuni. Entrate. Totale delle entrate correnti****Residui in conto competenza**

(importi in migliaia di euro)

Zona	Regione	2005	2006	Percentuale
Nord Ovest	PIEMONTE	740.579	733.642	-0,94 %
	LOMBARDIA	1.329.497	1.532.133	15,24 %
	LIGURIA	324.885	341.136	5,00 %
<b>Nord Ovest</b>	<b>Totale:</b>	<b>2.394.962</b>	<b>2.606.912</b>	<b>8,85 %</b>

Zona	Regione	2005	2006	Percentuale
Nord Est	TRENTINO ALTO ADIGE	195.931	213.657	9,05 %
	VENETO	570.605	667.236	16,93 %
	FRIULI V. GIULIA	241.578	207.477	-14,12 %
	EMILIA ROMAGNA	782.274	879.988	12,49 %
<b>Nord Est</b>	<b>Totale:</b>	<b>1.790.388</b>	<b>1.968.357</b>	<b>9,94 %</b>

Zona	Regione	2005	2006	Percentuale
Centro	TOSCANA	780.374	807.034	3,42 %
	UMBRIA	171.286	162.573	-5,09 %
	MARCHE	224.396	236.863	5,56 %
	LAZIO	1.351.132	1.467.844	8,64 %
<b>Centro</b>	<b>Totale:</b>	<b>2.527.188</b>	<b>2.674.314</b>	<b>5,82 %</b>

Zona	Regione	2005	2006	Percentuale
Sud	ABRUZZO	163.806	173.287	5,79 %
	MOLISE	14.816	19.316	30,37 %
	CAMPANIA	1.435.011	1.372.640	-4,35 %
	PUGLIA	625.356	638.144	2,04 %
	BASILICATA	76.370	73.990	-3,12 %
	CALABRIA	343.482	311.756	-9,24 %
<b>Sud</b>	<b>Totale:</b>	<b>2.658.842</b>	<b>2.589.132</b>	<b>-2,62 %</b>

Zona	Regione	2005	2006	Percentuale
Isole	SICILIA	946.220	938.135	-0,85 %
	SARDEGNA	318.060	324.625	2,06 %
<b>Isole</b>	<b>Totale:</b>	<b>1.264.280</b>	<b>1.262.759</b>	<b>-0,12 %</b>

<b>Totale Generale:</b>	<b>10.635.659</b>	<b>11.101.475</b>	<b>4,38 %</b>
-------------------------	-------------------	-------------------	---------------

**Prospetto n. 389****Comuni. Entrate. Totale delle entrate correnti****Accertamenti in conto residui**

(importi in migliaia di euro)

Zona	Regione	2005	2006	Percentuale
Nord Ovest	PIEMONTE	1.347.670	1.452.098	7,75 %
	LOMBARDIA	2.129.921	2.385.590	12,00 %
	LIGURIA	448.953	475.949	6,01 %
<b>Nord Ovest</b>	<b>Totale:</b>	<b>3.926.544</b>	<b>4.313.637</b>	<b>9,86 %</b>

Zona	Regione	2005	2006	Percentuale
Nord Est	TRENTINO ALTO ADIGE	239.545	251.834	5,13 %
	VENETO	793.039	909.776	14,72 %
	FRIULI V. GIULIA	270.063	332.582	23,15 %
	EMILIA ROMAGNA	990.940	1.180.117	19,09 %
<b>Nord Est</b>	<b>Totale:</b>	<b>2.293.586</b>	<b>2.674.309</b>	<b>16,60 %</b>

Zona	Regione	2005	2006	Percentuale
Centro	TOSCANA	1.152.856	1.244.745	7,97 %
	UMBRIA	254.930	299.073	17,32 %
	MARCHE	328.253	356.411	8,58 %
	LAZIO	4.305.381	4.375.452	1,63 %
<b>Centro</b>	<b>Totale:</b>	<b>6.041.420</b>	<b>6.275.681</b>	<b>3,88 %</b>

Zona	Regione	2005	2006	Percentuale
Sud	ABRUZZO	277.698	309.774	11,55 %
	MOLISE	24.147	24.819	2,78 %
	CAMPANIA	3.403.712	3.679.653	8,11 %
	PUGLIA	1.111.952	1.280.463	15,15 %
	BASILICATA	130.648	130.706	0,04 %
	CALABRIA	747.270	835.159	11,76 %
<b>Sud</b>	<b>Totale:</b>	<b>5.695.429</b>	<b>6.260.575</b>	<b>9,92 %</b>

Zona	Regione	2005	2006	Percentuale
Isole	SICILIA	1.883.661	1.945.148	3,26 %
	SARDEGNA	712.074	701.602	-1,47 %
<b>Isole</b>	<b>Totale:</b>	<b>2.595.735</b>	<b>2.646.750</b>	<b>1,97 %</b>

<b>Totale Generale:</b>	<b>20.552.714</b>	<b>22.170.952</b>	<b>7,87 %</b>
-------------------------	-------------------	-------------------	---------------

**Prospetto n. 390****Comuni. Entrate. Totale delle entrate correnti****Riscossioni in conto residui**

(importi in migliaia di euro)

Zona	Regione	2005	2006	Percentuale
Nord Ovest	PIEMONTE	596.579	602.513	0,99 %
	LOMBARDIA	1.033.938	1.134.316	9,71 %
	LIGURIA	285.512	319.702	11,97 %
<b>Nord Ovest</b>	<b>Totale:</b>	<b>1.916.029</b>	<b>2.056.531</b>	<b>7,33 %</b>

Zona	Regione	2005	2006	Percentuale
Nord Est	TRENTINO ALTO ADIGE	183.384	197.163	7,51 %
	VENETO	445.328	520.733	16,93 %
	FRIULI V. GIULIA	169.303	230.416	36,10 %
	EMILIA ROMAGNA	583.201	720.895	23,61 %
<b>Nord Est</b>	<b>Totale:</b>	<b>1.381.216</b>	<b>1.669.207</b>	<b>20,85 %</b>

Zona	Regione	2005	2006	Percentuale
Centro	TOSCANA	657.591	687.703	4,58 %
	UMBRIA	112.021	134.763	20,30 %
	MARCHE	185.198	211.329	14,11 %
	LAZIO	1.224.019	1.029.200	-15,92 %
<b>Centro</b>	<b>Totale:</b>	<b>2.178.828</b>	<b>2.062.994</b>	<b>-5,32 %</b>

Zona	Regione	2005	2006	Percentuale
Sud	ABRUZZO	123.686	139.653	12,91 %
	MOLISE	13.955	13.162	-5,68 %
	CAMPANIA	1.056.054	1.138.479	7,80 %
	PUGLIA	444.264	552.678	24,40 %
	BASILICATA	68.919	68.722	-0,29 %
	CALABRIA	222.181	243.638	9,66 %
<b>Sud</b>	<b>Totale:</b>	<b>1.929.059</b>	<b>2.156.331</b>	<b>11,78 %</b>

Zona	Regione	2005	2006	Percentuale
Isole	SICILIA	797.679	845.004	5,93 %
	SARDEGNA	310.099	263.982	-14,87 %
<b>Isole</b>	<b>Totale:</b>	<b>1.107.777</b>	<b>1.108.986</b>	<b>0,11 %</b>

<b>Totale Generale:</b>	<b>8.512.910</b>	<b>9.054.049</b>	<b>6,36 %</b>
-------------------------	------------------	------------------	---------------

**Prospetto n. 391****Comuni. Entrate. Totale delle entrate correnti****Residui in conto residui**

(importi in migliaia di euro)

Zona	Regione	2005	2006	Percentuale
Nord Ovest	PIEMONTE	751.091	849.584	13,11 %
	LOMBARDIA	1.095.982	1.251.274	14,17 %
	LIGURIA	163.441	156.248	-4,40 %
<b>Nord Ovest</b>	<b>Totale:</b>	<b>2.010.515</b>	<b>2.257.106</b>	<b>12,27 %</b>

Zona	Regione	2005	2006	Percentuale
Nord Est	TRENTINO ALTO ADIGE	56.161	54.671	-2,65 %
	VENETO	347.711	389.043	11,89 %
	FRIULI V. GIULIA	100.760	102.166	1,40 %
	EMILIA ROMAGNA	407.738	459.222	12,63 %
<b>Nord Est</b>	<b>Totale:</b>	<b>912.370</b>	<b>1.005.102</b>	<b>10,16 %</b>

Zona	Regione	2005	2006	Percentuale
Centro	TOSCANA	495.265	557.042	12,47 %
	UMBRIA	142.910	164.311	14,98 %
	MARCHE	143.055	145.082	1,42 %
	LAZIO	3.081.362	3.346.252	8,60 %
<b>Centro</b>	<b>Totale:</b>	<b>3.862.592</b>	<b>4.212.687</b>	<b>9,06 %</b>

Zona	Regione	2005	2006	Percentuale
Sud	ABRUZZO	154.012	170.121	10,46 %
	MOLISE	10.193	11.657	14,37 %
	CAMPANIA	2.347.658	2.541.175	8,24 %
	PUGLIA	667.689	727.785	9,00 %
	BASILICATA	61.729	61.984	0,41 %
	CALABRIA	525.089	591.522	12,65 %
<b>Sud</b>	<b>Totale:</b>	<b>3.766.370</b>	<b>4.104.244</b>	<b>8,97 %</b>

Zona	Regione	2005	2006	Percentuale
Isole	SICILIA	1.085.982	1.100.144	1,30 %
	SARDEGNA	401.976	437.620	8,87 %
<b>Isole</b>	<b>Totale:</b>	<b>1.487.958</b>	<b>1.537.764</b>	<b>3,35 %</b>

<b>Totale Generale:</b>	<b>12.039.804</b>	<b>13.116.903</b>	<b>8,95 %</b>
-------------------------	-------------------	-------------------	---------------

**Prospetto n. 392****Comuni. Entrate. Totale delle entrate correnti****Riscossioni totali**

(importi in migliaia di euro)

Zona	Regione	2005	2006	Percentuale
Nord Ovest	PIEMONTE	2.397.275	2.301.817	-3,98 %
	LOMBARDIA	5.285.638	4.996.305	-5,47 %
	LIGURIA	1.422.025	1.360.540	-4,32 %
<b>Nord Ovest</b>	<b>Totale:</b>	<b>9.104.939</b>	<b>8.658.663</b>	<b>-4,90 %</b>

Zona	Regione	2005	2006	Percentuale
Nord Est	TRENTINO ALTO ADIGE	589.169	613.038	4,05 %
	VENETO	2.426.971	2.374.742	-2,15 %
	FRIULI V. GIULIA	747.947	856.508	14,51 %
	EMILIA ROMAGNA	2.797.171	2.712.431	-3,03 %
<b>Nord Est</b>	<b>Totale:</b>	<b>6.561.257</b>	<b>6.556.718</b>	<b>-0,07 %</b>

Zona	Regione	2005	2006	Percentuale
Centro	TOSCANA	2.665.135	2.558.278	-4,01 %
	UMBRIA	547.370	532.077	-2,79 %
	MARCHE	766.332	767.153	0,11 %
	LAZIO	4.127.457	4.191.122	1,54 %
<b>Centro</b>	<b>Totale:</b>	<b>8.106.293</b>	<b>8.048.630</b>	<b>-0,71 %</b>

Zona	Regione	2005	2006	Percentuale
Sud	ABRUZZO	549.964	543.490	-1,18 %
	MOLISE	40.818	40.540	-0,68 %
	CAMPANIA	3.232.571	3.400.078	5,18 %
	PUGLIA	1.709.484	1.811.008	5,94 %
	BASILICATA	198.415	199.379	0,49 %
	CALABRIA	625.857	671.607	7,31 %
<b>Sud</b>	<b>Totale:</b>	<b>6.357.109</b>	<b>6.666.101</b>	<b>4,86 %</b>

Zona	Regione	2005	2006	Percentuale
Isole	SICILIA	2.270.065	2.441.379	7,55 %
	SARDEGNA	848.021	793.225	-6,46 %
<b>Isole</b>	<b>Totale:</b>	<b>3.118.085</b>	<b>3.234.603</b>	<b>3,74 %</b>

<b>Totale Generale:</b>	<b>33.247.683</b>	<b>33.164.715</b>	<b>-0,25 %</b>
-------------------------	-------------------	-------------------	----------------

**Prospetto n. 393****Comuni. Entrate. Totale delle entrate correnti****Totale dei residui attivi da riportare**

(importi in migliaia di euro)

Zona	Regione	2005	2006	Percentuale
Nord Ovest	PIEMONTE	1.491.671	1.583.227	6,14 %
	LOMBARDIA	2.425.479	2.783.407	14,76 %
	LIGURIA	488.327	497.384	1,85 %
<b>Nord Ovest</b>	<b>Totale:</b>	<b>4.405.476</b>	<b>4.864.018</b>	<b>10,41 %</b>

Zona	Regione	2005	2006	Percentuale
Nord Est	TRENTINO ALTO ADIGE	252.092	268.328	6,44 %
	VENETO	918.316	1.056.279	15,02 %
	FRIULI V. GIULIA	342.338	309.643	-9,55 %
	EMILIA ROMAGNA	1.190.012	1.339.209	12,54 %
<b>Nord Est</b>	<b>Totale:</b>	<b>2.702.758</b>	<b>2.973.460</b>	<b>10,02 %</b>

Zona	Regione	2005	2006	Percentuale
Centro	TOSCANA	1.275.639	1.364.076	6,93 %
	UMBRIA	314.196	326.883	4,04 %
	MARCHE	367.451	381.945	3,94 %
	LAZIO	4.432.494	4.814.096	8,61 %
<b>Centro</b>	<b>Totale:</b>	<b>6.389.779</b>	<b>6.887.001</b>	<b>7,78 %</b>

Zona	Regione	2005	2006	Percentuale
Sud	ABRUZZO	317.818	343.408	8,05 %
	MOLISE	25.009	30.974	23,85 %
	CAMPANIA	3.782.669	3.913.814	3,47 %
	PUGLIA	1.293.045	1.365.929	5,64 %
	BASILICATA	138.099	135.974	-1,54 %
	CALABRIA	868.571	903.278	4,00 %
<b>Sud</b>	<b>Totale:</b>	<b>6.425.211</b>	<b>6.693.376</b>	<b>4,17 %</b>

Zona	Regione	2005	2006	Percentuale
Isole	SICILIA	2.032.202	2.038.279	0,30 %
	SARDEGNA	720.036	762.244	5,86 %
<b>Isole</b>	<b>Totale:</b>	<b>2.752.238</b>	<b>2.800.523</b>	<b>1,75 %</b>

<b>Totale Generale:</b>	<b>22.675.463</b>	<b>24.218.378</b>	<b>6,80 %</b>
-------------------------	-------------------	-------------------	---------------



**Prospetto n. 394****Comuni. Entrate. Titolo 4. Entrate derivanti da alienazioni, trasferimenti di capitale e riscossione di crediti**

(importi in migliaia di euro)

**Accertamenti in conto competenza**

Zona	Regione	2005	2006	Percentuale
Nord Ovest	PIEMONTE	709.383	1.052.315	48,34 %
	LOMBARDIA	9.342.877	8.072.470	-13,60 %
	LIGURIA	319.977	223.821	-30,05 %
<b>Nord Ovest</b>	<b>Totale:</b>	<b>10.372.238</b>	<b>9.348.606</b>	<b>-9,87 %</b>

Zona	Regione	2005	2006	Percentuale
Nord Est	TRENTINO ALTO ADIGE	164.232	170.316	3,70 %
	VENETO	790.225	650.967	-17,62 %
	FRIULI V. GIULIA	281.650	214.831	-23,72 %
	EMILIA ROMAGNA	1.153.221	967.014	-16,15 %
<b>Nord Est</b>	<b>Totale:</b>	<b>2.389.327</b>	<b>2.003.129</b>	<b>-16,16 %</b>

Zona	Regione	2005	2006	Percentuale
Centro	TOSCANA	833.834	657.581	-21,14 %
	UMBRIA	469.061	391.111	-16,62 %
	MARCHE	211.869	185.440	-12,47 %
	LAZIO	1.249.103	1.442.533	15,49 %
<b>Centro</b>	<b>Totale:</b>	<b>2.763.867</b>	<b>2.676.665</b>	<b>-3,16 %</b>

Zona	Regione	2005	2006	Percentuale
Sud	ABRUZZO	237.011	145.869	-38,45 %
	MOLISE	16.001	12.005	-24,97 %
	CAMPANIA	884.552	827.227	-6,48 %
	PUGLIA	521.754	671.432	28,69 %
	BASILICATA	100.442	109.697	9,22 %
	CALABRIA	419.277	149.028	-64,46 %
<b>Sud</b>	<b>Totale:</b>	<b>2.179.035</b>	<b>1.915.259</b>	<b>-12,11 %</b>

Zona	Regione	2005	2006	Percentuale
Isole	SICILIA	604.626	364.553	-39,71 %
	SARDEGNA	432.289	320.291	-25,91 %
<b>Isole</b>	<b>Totale:</b>	<b>1.036.914</b>	<b>684.844</b>	<b>-33,95 %</b>

<b>Totale Generale:</b>	<b>18.741.381</b>	<b>16.628.503</b>	<b>-11,27 %</b>
-------------------------	-------------------	-------------------	-----------------



**Prospetto n. 395****Comuni. Entrate. Titolo 4. Entrate derivanti da alienazioni, trasferimenti di capitale e riscossione di crediti**

(importi in migliaia di euro)

**Riscossioni in conto competenza**

Zona	Regione	2005	2006	Percentuale
Nord Ovest	PIEMONTE	395.057	757.738	91,80 %
	LOMBARDIA	8.823.410	6.918.651	-21,59 %
	LIGURIA	173.644	96.401	-44,48 %
<b>Nord Ovest</b>	<b>Totale:</b>	<b>9.392.111</b>	<b>7.772.790</b>	<b>-17,24 %</b>

Zona	Regione	2005	2006	Percentuale
Nord Est	TRENTINO ALTO ADIGE	73.175	76.229	4,17 %
	VENETO	284.678	334.812	17,61 %
	FRIULI V. GIULIA	168.726	138.012	-18,20 %
	EMILIA ROMAGNA	658.941	558.293	-15,27 %
<b>Nord Est</b>	<b>Totale:</b>	<b>1.185.520</b>	<b>1.107.347</b>	<b>-6,59 %</b>

Zona	Regione	2005	2006	Percentuale
Centro	TOSCANA	432.109	380.064	-12,04 %
	UMBRIA	186.444	163.615	-12,24 %
	MARCHE	124.074	103.139	-16,87 %
	LAZIO	546.953	511.934	-6,40 %
<b>Centro</b>	<b>Totale:</b>	<b>1.289.580</b>	<b>1.158.752</b>	<b>-10,15 %</b>

Zona	Regione	2005	2006	Percentuale
Sud	ABRUZZO	107.243	54.549	-49,14 %
	MOLISE	7.385	4.881	-33,91 %
	CAMPANIA	184.208	140.680	-23,63 %
	PUGLIA	207.849	180.169	-13,32 %
	BASILICATA	19.087	17.866	-6,40 %
	CALABRIA	67.990	50.033	-26,41 %
<b>Sud</b>	<b>Totale:</b>	<b>593.763</b>	<b>448.178</b>	<b>-24,52 %</b>

Zona	Regione	2005	2006	Percentuale
Isole	SICILIA	145.017	128.408	-11,45 %
	SARDEGNA	108.120	103.101	-4,64 %
<b>Isole</b>	<b>Totale:</b>	<b>253.137</b>	<b>231.509</b>	<b>-8,54 %</b>

<b>Totale Generale:</b>	<b>12.714.112</b>	<b>10.718.576</b>	<b>-15,70 %</b>
-------------------------	-------------------	-------------------	-----------------

**Prospetto n. 396****Comuni. Entrate. Titolo 4. Entrate derivanti da alienazioni, trasferimenti di capitale e riscossione di crediti**

(importi in migliaia di euro)

**Residui in conto competenza**

Zona	Regione	2005	2006	Percentuale
Nord Ovest	PIEMONTE	314.326	294.577	-6,28 %
	LOMBARDIA	519.468	1.153.819	122,12 %
	LIGURIA	146.333	127.420	-12,93 %
<b>Nord Ovest</b>	<b>Totale:</b>	<b>980.127</b>	<b>1.575.816</b>	<b>60,78 %</b>

Zona	Regione	2005	2006	Percentuale
Nord Est	TRENTINO ALTO ADIGE	91.057	94.086	3,33 %
	VENETO	505.547	316.155	-37,46 %
	FRIULI V. GIULIA	112.923	76.819	-31,97 %
	EMILIA ROMAGNA	494.279	408.721	-17,31 %
<b>Nord Est</b>	<b>Totale:</b>	<b>1.203.806</b>	<b>895.782</b>	<b>-25,59 %</b>

Zona	Regione	2005	2006	Percentuale
Centro	TOSCANA	401.725	277.517	-30,92 %
	UMBRIA	282.617	227.496	-19,50 %
	MARCHE	87.796	82.300	-6,26 %
	LAZIO	702.149	930.599	32,54 %
<b>Centro</b>	<b>Totale:</b>	<b>1.474.287</b>	<b>1.517.912</b>	<b>2,96 %</b>

Zona	Regione	2005	2006	Percentuale
Sud	ABRUZZO	129.767	91.320	-29,63 %
	MOLISE	8.616	7.124	-17,32 %
	CAMPANIA	700.344	686.548	-1,97 %
	PUGLIA	313.904	491.263	56,50 %
	BASILICATA	81.355	91.831	12,88 %
	CALABRIA	351.287	98.995	-71,82 %
<b>Sud</b>	<b>Totale:</b>	<b>1.585.272</b>	<b>1.467.081</b>	<b>-7,46 %</b>

Zona	Regione	2005	2006	Percentuale
Isole	SICILIA	459.608	236.145	-48,62 %
	SARDEGNA	324.169	217.191	-33,00 %
<b>Isole</b>	<b>Totale:</b>	<b>783.777</b>	<b>453.336</b>	<b>-42,16 %</b>

<b>Totale Generale:</b>	<b>6.027.269</b>	<b>5.909.927</b>	<b>-1,95 %</b>
-------------------------	------------------	------------------	----------------

**Prospetto n. 397****Comuni. Entrate. Titolo 4. Entrate derivanti da alienazioni, trasferimenti di capitale e riscossione di crediti**

(importi in migliaia di euro)

**Accertamenti in conto residui**

Zona	Regione	2005	2006	Percentuale
Nord Ovest	PIEMONTE	1.042.282	1.014.361	-2,68 %
	LOMBARDIA	3.055.069	2.901.319	-5,03 %
	LIGURIA	492.654	442.280	-10,23 %
<b>Nord Ovest</b>	<b>Totale:</b>	<b>4.590.005</b>	<b>4.357.960</b>	<b>-5,06 %</b>

Zona	Regione	2005	2006	Percentuale
Nord Est	TRENTINO ALTO ADIGE	460.540	366.939	-20,32 %
	VENETO	1.310.742	1.440.797	9,92 %
	FRIULI V. GIULIA	381.929	368.314	-3,56 %
	EMILIA ROMAGNA	1.072.740	1.209.368	12,74 %
<b>Nord Est</b>	<b>Totale:</b>	<b>3.225.952</b>	<b>3.385.417</b>	<b>4,94 %</b>

Zona	Regione	2005	2006	Percentuale
Centro	TOSCANA	959.968	1.024.745	6,75 %
	UMBRIA	738.526	815.093	10,37 %
	MARCHE	494.550	413.830	-16,32 %
	LAZIO	1.634.708	1.764.696	7,95 %
<b>Centro</b>	<b>Totale:</b>	<b>3.827.752</b>	<b>4.018.364</b>	<b>4,98 %</b>

Zona	Regione	2005	2006	Percentuale
Sud	ABRUZZO	219.912	283.419	28,88 %
	MOLISE	70.206	69.094	-1,58 %
	CAMPANIA	2.750.051	2.854.810	3,81 %
	PUGLIA	1.221.683	1.218.503	-0,26 %
	BASILICATA	275.482	309.719	12,43 %
	CALABRIA	555.321	791.441	42,52 %
<b>Sud</b>	<b>Totale:</b>	<b>5.092.655</b>	<b>5.526.985</b>	<b>8,53 %</b>

Zona	Regione	2005	2006	Percentuale
Isole	SICILIA	869.622	1.130.404	29,99 %
	SARDEGNA	1.020.420	1.115.689	9,34 %
<b>Isole</b>	<b>Totale:</b>	<b>1.890.042</b>	<b>2.246.093</b>	<b>18,84 %</b>

<b>Totale Generale:</b>	<b>18.626.407</b>	<b>19.534.819</b>	<b>4,88 %</b>
-------------------------	-------------------	-------------------	---------------

**Prospetto n. 398****Comuni. Entrate. Titolo 4. Entrate derivanti da alienazioni, trasferimenti di capitale e riscossione di crediti**

(importi in migliaia di euro)

**Riscossioni in conto residui**

Zona	Regione	2005	2006	Percentuale
Nord Ovest	PIEMONTE	294.725	282.681	-4,09 %
	LOMBARDIA	333.662	1.347.491	303,85 %
	LIGURIA	129.429	115.349	-10,88 %
<b>Nord Ovest</b>	<b>Totale:</b>	<b>757.816</b>	<b>1.745.521</b>	<b>130,34 %</b>

Zona	Regione	2005	2006	Percentuale
Nord Est	TRENTINO ALTO ADIGE	146.208	103.065	-29,51 %
	VENETO	308.659	329.586	6,78 %
	FRIULI V. GIULIA	120.340	115.636	-3,91 %
	EMILIA ROMAGNA	317.943	395.547	24,41 %
<b>Nord Est</b>	<b>Totale:</b>	<b>893.151</b>	<b>943.833</b>	<b>5,67 %</b>

Zona	Regione	2005	2006	Percentuale
Centro	TOSCANA	280.718	299.398	6,65 %
	UMBRIA	190.247	178.878	-5,98 %
	MARCHE	116.416	84.572	-27,35 %
	LAZIO	433.682	311.308	-28,22 %
<b>Centro</b>	<b>Totale:</b>	<b>1.021.062</b>	<b>874.155</b>	<b>-14,39 %</b>

Zona	Regione	2005	2006	Percentuale
Sud	ABRUZZO	43.317	76.331	76,21 %
	MOLISE	8.090	6.116	-24,39 %
	CAMPANIA	382.847	401.735	4,93 %
	PUGLIA	173.123	174.577	0,84 %
	BASILICATA	41.801	45.566	9,01 %
	CALABRIA	55.870	69.022	23,54 %
<b>Sud</b>	<b>Totale:</b>	<b>705.048</b>	<b>773.347</b>	<b>9,69 %</b>

Zona	Regione	2005	2006	Percentuale
Isole	SICILIA	95.522	132.936	39,17 %
	SARDEGNA	189.011	241.373	27,70 %
<b>Isole</b>	<b>Totale:</b>	<b>284.533</b>	<b>374.309</b>	<b>31,55 %</b>

<b>Totale Generale:</b>	<b>3.661.610</b>	<b>4.711.166</b>	<b>28,66 %</b>
-------------------------	------------------	------------------	----------------

**Prospetto n. 399****Comuni. Entrate. Titolo 4. Entrate derivanti da alienazioni, trasferimenti di capitale e riscossione di crediti**

(importi in migliaia di euro)

**Residui in conto residui**

Zona	Regione	2005	2006	Percentuale
Nord Ovest	PIEMONTE	747.557	731.680	-2,12 %
	LOMBARDIA	2.721.407	1.553.829	-42,90 %
	LIGURIA	363.225	326.930	-9,99 %
<b>Nord Ovest</b>	<b>Totale:</b>	<b>3.832.189</b>	<b>2.612.439</b>	<b>-31,83 %</b>

Zona	Regione	2005	2006	Percentuale
Nord Est	TRENTINO ALTO ADIGE	314.332	263.874	-16,05 %
	VENETO	1.002.084	1.111.211	10,89 %
	FRIULI V. GIULIA	261.589	252.678	-3,41 %
	EMILIA ROMAGNA	754.797	813.821	7,82 %
<b>Nord Est</b>	<b>Totale:</b>	<b>2.332.801</b>	<b>2.441.584</b>	<b>4,66 %</b>

Zona	Regione	2005	2006	Percentuale
Centro	TOSCANA	679.250	725.347	6,79 %
	UMBRIA	548.279	636.215	16,04 %
	MARCHE	378.135	329.258	-12,93 %
	LAZIO	1.201.026	1.453.388	21,01 %
<b>Centro</b>	<b>Totale:</b>	<b>2.806.690</b>	<b>3.144.209</b>	<b>12,03 %</b>

Zona	Regione	2005	2006	Percentuale
Sud	ABRUZZO	176.595	207.088	17,27 %
	MOLISE	62.116	62.978	1,39 %
	CAMPANIA	2.367.204	2.453.076	3,63 %
	PUGLIA	1.048.561	1.043.926	-0,44 %
	BASILICATA	233.681	264.153	13,04 %
	CALABRIA	499.451	722.418	44,64 %
<b>Sud</b>	<b>Totale:</b>	<b>4.387.607</b>	<b>4.753.638</b>	<b>8,34 %</b>

Zona	Regione	2005	2006	Percentuale
Isole	SICILIA	774.100	997.468	28,86 %
	SARDEGNA	831.410	874.316	5,16 %
<b>Isole</b>	<b>Totale:</b>	<b>1.605.509</b>	<b>1.871.783</b>	<b>16,59 %</b>

<b>Totale Generale:</b>	<b>14.964.797</b>	<b>14.823.653</b>	<b>-0,94 %</b>
-------------------------	-------------------	-------------------	----------------

**Prospetto n. 400****Comuni. Entrate. Titolo 4. Entrate derivanti da alienazioni, trasferimenti di capitale e riscossione di crediti**

(importi in migliaia di euro)

**Riscossioni totali**

Zona	Regione	2005	2006	Percentuale
Nord Ovest	PIEMONTE	689.782	1.040.419	50,83 %
	LOMBARDIA	9.157.072	8.266.141	-9,73 %
	LIGURIA	303.073	211.750	-30,13 %
<b>Nord Ovest</b>	<b>Totale:</b>	<b>10.149.927</b>	<b>9.518.311</b>	<b>-6,22 %</b>

Zona	Regione	2005	2006	Percentuale
Nord Est	TRENTINO ALTO ADIGE	219.384	179.294	-18,27 %
	VENETO	593.336	664.398	11,98 %
	FRIULI V. GIULIA	289.067	253.648	-12,25 %
	EMILIA ROMAGNA	976.884	953.840	-2,36 %
<b>Nord Est</b>	<b>Totale:</b>	<b>2.078.671</b>	<b>2.051.180</b>	<b>-1,32 %</b>

Zona	Regione	2005	2006	Percentuale
Centro	TOSCANA	712.827	679.461	-4,68 %
	UMBRIA	376.691	342.492	-9,08 %
	MARCHE	240.489	187.712	-21,95 %
	LAZIO	980.635	823.242	-16,05 %
<b>Centro</b>	<b>Totale:</b>	<b>2.310.643</b>	<b>2.032.907</b>	<b>-12,02 %</b>

Zona	Regione	2005	2006	Percentuale
Sud	ABRUZZO	150.560	130.880	-13,07 %
	MOLISE	15.475	10.998	-28,93 %
	CAMPANIA	567.056	542.415	-4,35 %
	PUGLIA	380.972	354.745	-6,88 %
	BASILICATA	60.888	63.432	4,18 %
	CALABRIA	123.860	119.056	-3,88 %
<b>Sud</b>	<b>Totale:</b>	<b>1.298.811</b>	<b>1.221.525</b>	<b>-5,95 %</b>

Zona	Regione	2005	2006	Percentuale
Isole	SICILIA	240.540	261.344	8,65 %
	SARDEGNA	297.130	344.474	15,93 %
<b>Isole</b>	<b>Totale:</b>	<b>537.670</b>	<b>605.818</b>	<b>12,67 %</b>

<b>Totale Generale:</b>	<b>16.375.722</b>	<b>15.429.742</b>	<b>-5,78 %</b>
-------------------------	-------------------	-------------------	----------------



**Prospetto n. 401****Comuni. Entrate. Titolo 4. Entrate derivanti da alienazioni, trasferimenti di capitale e riscossione di crediti**

(importi in migliaia di euro)

**Totale dei residui attivi da riportare**

Zona	Regione	2005	2006	Percentuale
Nord Ovest	PIEMONTE	1.061.883	1.026.256	-3,36 %
	LOMBARDIA	3.240.875	2.707.648	-16,45 %
	LIGURIA	509.558	454.350	-10,83 %
<b>Nord Ovest</b>	<b>Totale:</b>	<b>4.812.317</b>	<b>4.188.255</b>	<b>-12,97 %</b>

Zona	Regione	2005	2006	Percentuale
Nord Est	TRENTINO ALTO ADIGE	405.388	357.961	-11,70 %
	VENETO	1.507.631	1.427.366	-5,32 %
	FRIULI V. GIULIA	374.512	329.497	-12,02 %
	EMILIA ROMAGNA	1.249.077	1.222.542	-2,12 %
<b>Nord Est</b>	<b>Totale:</b>	<b>3.536.608</b>	<b>3.337.366</b>	<b>-5,63 %</b>

Zona	Regione	2005	2006	Percentuale
Centro	TOSCANA	1.080.974	1.002.864	-7,23 %
	UMBRIA	830.896	863.712	3,95 %
	MARCHE	465.930	411.558	-11,67 %
	LAZIO	1.903.176	2.383.987	25,26 %
<b>Centro</b>	<b>Totale:</b>	<b>4.280.976</b>	<b>4.662.121</b>	<b>8,90 %</b>

Zona	Regione	2005	2006	Percentuale
Sud	ABRUZZO	306.362	298.409	-2,60 %
	MOLISE	70.732	70.101	-0,89 %
	CAMPANIA	3.067.547	3.139.623	2,35 %
	PUGLIA	1.362.465	1.535.189	12,68 %
	BASILICATA	315.036	355.984	13,00 %
	CALABRIA	850.737	821.413	-3,45 %
<b>Sud</b>	<b>Totale:</b>	<b>5.972.879</b>	<b>6.220.719</b>	<b>4,15 %</b>

Zona	Regione	2005	2006	Percentuale
Isole	SICILIA	1.233.708	1.233.613	-0,01 %
	SARDEGNA	1.155.578	1.091.506	-5,54 %
<b>Isole</b>	<b>Totale:</b>	<b>2.389.286</b>	<b>2.325.119</b>	<b>-2,69 %</b>

<b>Totale Generale:</b>	<b>20.992.066</b>	<b>20.733.580</b>	<b>-1,23 %</b>
-------------------------	-------------------	-------------------	----------------



**Prospetto n. 402****Comuni. Entrate. Titolo 4 catg. 1: alienazione di beni patrimoniali**

(importi in migliaia di euro)

**Stanziamenti in conto competenza**

Zona	Regione	2005	2006	Percentuale
Nord Ovest	PIEMONTE	370.789	365.584	-1,40 %
	LOMBARDIA	2.345.097	2.164.453	-7,70 %
	LIGURIA	68.400	50.940	-25,53 %
<b>Nord Ovest</b>	<b>Totale:</b>	<b>2.784.286</b>	<b>2.580.977</b>	<b>-7,30 %</b>

Zona	Regione	2005	2006	Percentuale
Nord Est	TRENTINO ALTO ADIGE	24.470	41.544	69,78 %
	VENETO	397.215	320.628	-19,28 %
	FRIULI V. GIULIA	164.248	140.221	-14,63 %
	EMILIA ROMAGNA	500.359	405.155	-19,03 %
<b>Nord Est</b>	<b>Totale:</b>	<b>1.086.291</b>	<b>907.548</b>	<b>-16,45 %</b>

Zona	Regione	2005	2006	Percentuale
Centro	TOSCANA	291.298	172.314	-40,85 %
	UMBRIA	55.784	46.499	-16,64 %
	MARCHE	113.147	74.573	-34,09 %
	LAZIO	551.167	269.231	-51,15 %
<b>Centro</b>	<b>Totale:</b>	<b>1.011.396</b>	<b>562.617</b>	<b>-44,37 %</b>

Zona	Regione	2005	2006	Percentuale
Sud	ABRUZZO	68.765	44.202	-35,72 %
	MOLISE	846	1.425	68,44 %
	CAMPANIA	193.847	147.996	-23,65 %
	PUGLIA	180.452	91.840	-49,11 %
	BASILICATA	7.736	4.709	-39,14 %
	CALABRIA	21.918	18.501	-15,59 %
<b>Sud</b>	<b>Totale:</b>	<b>473.564</b>	<b>308.671</b>	<b>-34,82 %</b>

Zona	Regione	2005	2006	Percentuale
Isole	SICILIA	48.466	40.098	-17,27 %
	SARDEGNA	37.912	61.188	61,39 %
<b>Isole</b>	<b>Totale:</b>	<b>86.379</b>	<b>101.287</b>	<b>17,26 %</b>

<b>Totale Generale:</b>	<b>5.441.916</b>	<b>4.461.100</b>	<b>-18,02 %</b>
-------------------------	------------------	------------------	-----------------

**Prospetto n. 403****Comuni. Entrate. Titolo 4 catg. 1: alienazione di beni patrimoniali**

(importi in migliaia di euro)

**Accertamenti in conto competenza**

Zona	Regione	2005	2006	Percentuale
Nord Ovest	PIEMONTE	140.875	305.240	116,67 %
	LOMBARDIA	297.447	359.979	21,02 %
	LIGURIA	37.636	22.851	-39,28 %
<b>Nord Ovest</b>	<b>Totale:</b>	<b>475.958</b>	<b>688.070</b>	<b>44,57 %</b>

Zona	Regione	2005	2006	Percentuale
Nord Est	TRENTINO ALTO ADIGE	17.538	18.344	4,60 %
	VENETO	134.406	166.324	23,75 %
	FRIULI V. GIULIA	72.728	68.059	-6,42 %
	EMILIA ROMAGNA	382.074	242.929	-36,42 %
<b>Nord Est</b>	<b>Totale:</b>	<b>606.746</b>	<b>495.656</b>	<b>-18,31 %</b>

Zona	Regione	2005	2006	Percentuale
Centro	TOSCANA	148.949	84.667	-43,16 %
	UMBRIA	35.981	26.097	-27,47 %
	MARCHE	48.600	41.720	-14,16 %
	LAZIO	130.211	185.721	42,63 %
<b>Centro</b>	<b>Totale:</b>	<b>363.741</b>	<b>338.205</b>	<b>-7,02 %</b>

Zona	Regione	2005	2006	Percentuale
Sud	ABRUZZO	40.963	19.208	-53,11 %
	MOLISE	194	1.146	489,90 %
	CAMPANIA	41.799	34.474	-17,52 %
	PUGLIA	80.228	53.505	-33,31 %
	BASILICATA	2.541	1.350	-46,86 %
	CALABRIA	9.835	16.642	69,21 %
<b>Sud</b>	<b>Totale:</b>	<b>175.560</b>	<b>126.325</b>	<b>-28,04 %</b>

Zona	Regione	2005	2006	Percentuale
Isole	SICILIA	27.741	15.270	-44,96 %
	SARDEGNA	14.973	20.738	38,50 %
<b>Isole</b>	<b>Totale:</b>	<b>42.715</b>	<b>36.008</b>	<b>-15,70 %</b>

<b>Totale Generale:</b>	<b>1.664.719</b>	<b>1.684.264</b>	<b>1,17 %</b>
-------------------------	------------------	------------------	---------------

**Prospetto n. 404****Comuni. Entrate. Titolo 4 catg. 1: alienazione di beni patrimoniali**

(importi in migliaia di euro)

**Riscossioni in conto competenza**

Zona	Regione	2005	2006	Percentuale
Nord Ovest	PIEMONTE	70.932	272.017	283,49 %
	LOMBARDIA	213.953	305.294	42,69 %
	LIGURIA	23.067	12.129	-47,42 %
<b>Nord Ovest</b>	<b>Totale:</b>	<b>307.953</b>	<b>589.439</b>	<b>91,41 %</b>

Zona	Regione	2005	2006	Percentuale
Nord Est	TRENTINO ALTO ADIGE	8.192	7.418	-9,46 %
	VENETO	74.607	58.152	-22,06 %
	FRIULI V. GIULIA	54.943	58.558	6,58 %
	EMILIA ROMAGNA	249.686	132.011	-47,13 %
<b>Nord Est</b>	<b>Totale:</b>	<b>387.428</b>	<b>256.139</b>	<b>-33,89 %</b>

Zona	Regione	2005	2006	Percentuale
Centro	TOSCANA	67.400	53.140	-21,16 %
	UMBRIA	9.223	15.982	73,29 %
	MARCHE	29.908	24.019	-19,69 %
	LAZIO	48.141	148.231	207,91 %
<b>Centro</b>	<b>Totale:</b>	<b>154.673</b>	<b>241.372</b>	<b>56,05 %</b>

Zona	Regione	2005	2006	Percentuale
Sud	ABRUZZO	22.139	6.404	-71,07 %
	MOLISE	143	308	114,51 %
	CAMPANIA	15.103	9.859	-34,72 %
	PUGLIA	43.746	25.199	-42,40 %
	BASILICATA	1.276	1.009	-20,95 %
	CALABRIA	5.516	14.415	161,33 %
<b>Sud</b>	<b>Totale:</b>	<b>87.923</b>	<b>57.194</b>	<b>-34,95 %</b>

Zona	Regione	2005	2006	Percentuale
Isole	SICILIA	12.006	10.178	-15,22 %
	SARDEGNA	8.781	15.677	78,54 %
<b>Isole</b>	<b>Totale:</b>	<b>20.787</b>	<b>25.855</b>	<b>24,38 %</b>

<b>Totale Generale:</b>	<b>958.763</b>	<b>1.169.998</b>	<b>22,03 %</b>
-------------------------	----------------	------------------	----------------

**Prospetto n. 405****Comuni. Entrate. Titolo 4 catg. 1: alienazione di beni patrimoniali**

(importi in migliaia di euro)

**Residui in conto competenza**

Zona	Regione	2005	2006	Percentuale
Nord Ovest	PIEMONTE	69.943	33.224	-52,50 %
	LOMBARDIA	83.494	54.685	-34,50 %
	LIGURIA	14.568	10.722	-26,40 %
<b>Nord Ovest</b>	<b>Totale:</b>	<b>168.005</b>	<b>98.631</b>	<b>-41,29 %</b>

Zona	Regione	2005	2006	Percentuale
Nord Est	TRENTINO ALTO ADIGE	9.346	10.927	16,92 %
	VENETO	59.800	108.172	80,89 %
	FRIULI V. GIULIA	17.785	9.501	-46,58 %
	EMILIA ROMAGNA	132.388	110.918	-16,22 %
<b>Nord Est</b>	<b>Totale:</b>	<b>219.318</b>	<b>239.517</b>	<b>9,21 %</b>

Zona	Regione	2005	2006	Percentuale
Centro	TOSCANA	81.549	31.527	-61,34 %
	UMBRIA	26.758	10.115	-62,20 %
	MARCHE	18.692	17.701	-5,30 %
	LAZIO	82.070	37.490	-54,32 %
<b>Centro</b>	<b>Totale:</b>	<b>209.069</b>	<b>96.833</b>	<b>-53,68 %</b>

Zona	Regione	2005	2006	Percentuale
Sud	ABRUZZO	18.824	12.803	-31,98 %
	MOLISE	51	838	1548,45 %
	CAMPANIA	26.696	24.615	-7,79 %
	PUGLIA	36.482	28.305	-22,41 %
	BASILICATA	1.265	342	-73,00 %
	CALABRIA	4.319	2.227	-48,43 %
<b>Sud</b>	<b>Totale:</b>	<b>87.636</b>	<b>69.131</b>	<b>-21,12 %</b>

Zona	Regione	2005	2006	Percentuale
Isole	SICILIA	15.735	5.092	-67,64 %
	SARDEGNA	6.193	5.061	-18,27 %
<b>Isole</b>	<b>Totale:</b>	<b>21.928</b>	<b>10.153</b>	<b>-53,70 %</b>

<b>Totale Generale:</b>	<b>705.956</b>	<b>514.265</b>	<b>-27,15 %</b>
-------------------------	----------------	----------------	-----------------

**Prospetto n. 406****Comuni. Entrate. Titolo 4 catg. 1: alienazione di beni patrimoniali**

(importi in migliaia di euro)

**Accertamenti in conto residui**

Zona	Regione	2005	2006	Percentuale
Nord Ovest	PIEMONTE	74.525	118.723	59,31 %
	LOMBARDIA	200.883	177.744	-11,52 %
	LIGURIA	27.906	29.656	6,27 %
<b>Nord Ovest</b>	<b>Totale:</b>	<b>303.314</b>	<b>326.124</b>	<b>7,52 %</b>

Zona	Regione	2005	2006	Percentuale
Nord Est	TRENTINO ALTO ADIGE	75.477	49.754	-34,08 %
	VENETO	297.558	211.188	-29,03 %
	FRIULI V. GIULIA	45.517	35.564	-21,87 %
	EMILIA ROMAGNA	195.360	263.473	34,87 %
<b>Nord Est</b>	<b>Totale:</b>	<b>613.912</b>	<b>559.980</b>	<b>-8,79 %</b>

Zona	Regione	2005	2006	Percentuale
Centro	TOSCANA	91.708	117.709	28,35 %
	UMBRIA	53.093	64.806	22,06 %
	MARCHE	74.213	72.794	-1,91 %
	LAZIO	266.652	179.517	-32,68 %
<b>Centro</b>	<b>Totale:</b>	<b>485.667</b>	<b>434.826</b>	<b>-10,47 %</b>

Zona	Regione	2005	2006	Percentuale
Sud	ABRUZZO	28.722	43.354	50,95 %
	MOLISE	2.727	2.106	-22,79 %
	CAMPANIA	102.451	83.714	-18,29 %
	PUGLIA	47.553	72.514	52,49 %
	BASILICATA	9.193	8.506	-7,47 %
	CALABRIA	11.300	12.309	8,92 %
<b>Sud</b>	<b>Totale:</b>	<b>201.946</b>	<b>222.502</b>	<b>10,18 %</b>

Zona	Regione	2005	2006	Percentuale
Isole	SICILIA	22.339	28.531	27,72 %
	SARDEGNA	31.301	30.035	-4,04 %
<b>Isole</b>	<b>Totale:</b>	<b>53.640</b>	<b>58.567</b>	<b>9,19 %</b>

<b>Totale Generale:</b>	<b>1.658.479</b>	<b>1.601.999</b>	<b>-3,41 %</b>
-------------------------	------------------	------------------	----------------

**Prospetto n. 407****Comuni. Entrate. Titolo 4 catg. 1: alienazione di beni patrimoniali**

(importi in migliaia di euro)

**Riscossioni in conto residui**

Zona	Regione	2005	2006	Percentuale
Nord Ovest	PIEMONTE	17.878	68.358	282,35 %
	LOMBARDIA	63.369	73.526	16,03 %
	LIGURIA	3.665	5.691	55,29 %
<b>Nord Ovest</b>	<b>Totale:</b>	<b>84.912</b>	<b>147.575</b>	<b>73,80 %</b>

Zona	Regione	2005	2006	Percentuale
Nord Est	TRENTINO ALTO ADIGE	32.550	6.629	-79,63 %
	VENETO	139.684	57.973	-58,50 %
	FRIULI V. GIULIA	26.985	10.563	-60,86 %
	EMILIA ROMAGNA	53.748	115.163	114,26 %
<b>Nord Est</b>	<b>Totale:</b>	<b>252.967</b>	<b>190.328</b>	<b>-24,76 %</b>

Zona	Regione	2005	2006	Percentuale
Centro	TOSCANA	44.947	54.755	21,82 %
	UMBRIA	13.987	17.018	21,67 %
	MARCHE	13.857	12.275	-11,41 %
	LAZIO	146.816	77.208	-47,41 %
<b>Centro</b>	<b>Totale:</b>	<b>219.607</b>	<b>161.256</b>	<b>-26,57 %</b>

Zona	Regione	2005	2006	Percentuale
Sud	ABRUZZO	3.814	8.444	121,39 %
	MOLISE	672	52	-92,21 %
	CAMPANIA	25.862	21.564	-16,62 %
	PUGLIA	10.036	14.648	45,95 %
	BASILICATA	1.387	1.793	29,23 %
	CALABRIA	2.786	2.745	-1,46 %
<b>Sud</b>	<b>Totale:</b>	<b>44.558</b>	<b>49.247</b>	<b>10,52 %</b>

Zona	Regione	2005	2006	Percentuale
Isole	SICILIA	4.660	15.665	236,11 %
	SARDEGNA	5.939	6.268	5,53 %
<b>Isole</b>	<b>Totale:</b>	<b>10.600</b>	<b>21.932</b>	<b>106,91 %</b>

<b>Totale Generale:</b>	<b>612.644</b>	<b>570.338</b>	<b>-6,91 %</b>
-------------------------	----------------	----------------	----------------



**Prospetto n. 408****Comuni. Entrate. Titolo 4 catg. 1: alienazione di beni patrimoniali**

(importi in migliaia di euro)

**Residui in conto residui**

Zona	Regione	2005	2006	Percentuale
Nord Ovest	PIEMONTE	56.647	50.365	-11,09 %
	LOMBARDIA	137.513	104.219	-24,21 %
	LIGURIA	24.242	23.965	-1,14 %
<b>Nord Ovest</b>	<b>Totale:</b>	<b>218.402</b>	<b>178.549</b>	<b>-18,25 %</b>

Zona	Regione	2005	2006	Percentuale
Nord Est	TRENTINO ALTO ADIGE	42.927	43.125	0,46 %
	VENETO	157.874	153.215	-2,95 %
	FRIULI V. GIULIA	18.532	25.001	34,91 %
	EMILIA ROMAGNA	141.612	148.310	4,73 %
<b>Nord Est</b>	<b>Totale:</b>	<b>360.945</b>	<b>369.652</b>	<b>2,41 %</b>

Zona	Regione	2005	2006	Percentuale
Centro	TOSCANA	46.761	62.954	34,63 %
	UMBRIA	39.106	47.789	22,20 %
	MARCHE	60.356	60.519	0,27 %
	LAZIO	119.836	102.309	-14,63 %
<b>Centro</b>	<b>Totale:</b>	<b>266.060</b>	<b>273.570</b>	<b>2,82 %</b>

Zona	Regione	2005	2006	Percentuale
Sud	ABRUZZO	24.907	34.910	40,16 %
	MOLISE	2.055	2.053	-0,07 %
	CAMPANIA	76.590	62.149	-18,85 %
	PUGLIA	37.517	57.866	54,24 %
	BASILICATA	7.806	6.714	-13,99 %
	CALABRIA	8.515	9.564	12,32 %
<b>Sud</b>	<b>Totale:</b>	<b>157.388</b>	<b>173.255</b>	<b>10,08 %</b>

Zona	Regione	2005	2006	Percentuale
Isole	SICILIA	17.678	12.867	-27,22 %
	SARDEGNA	25.362	23.768	-6,28 %
<b>Isole</b>	<b>Totale:</b>	<b>43.040</b>	<b>36.635</b>	<b>-14,88 %</b>

<b>Totale Generale:</b>	<b>1.045.835</b>	<b>1.031.661</b>	<b>-1,36 %</b>
-------------------------	------------------	------------------	----------------



**Prospetto n. 409****Comuni. Entrate. Titolo 4 catg. 1: alienazione di beni patrimoniali**

(importi in migliaia di euro)

**Riscossioni totali**

Zona	Regione	2005	2006	Percentuale
Nord Ovest	PIEMONTE	88.811	340.375	283,26 %
	LOMBARDIA	277.322	378.819	36,60 %
	LIGURIA	26.732	17.820	-33,34 %
<b>Nord Ovest</b>	<b>Totale:</b>	<b>392.865</b>	<b>737.014</b>	<b>87,60 %</b>

Zona	Regione	2005	2006	Percentuale
Nord Est	TRENTINO ALTO ADIGE	40.742	14.047	-65,52 %
	VENETO	214.290	116.125	-45,81 %
	FRIULI V. GIULIA	81.928	69.121	-15,63 %
	EMILIA ROMAGNA	303.434	247.174	-18,54 %
<b>Nord Est</b>	<b>Totale:</b>	<b>640.395</b>	<b>446.467</b>	<b>-30,28 %</b>

Zona	Regione	2005	2006	Percentuale
Centro	TOSCANA	112.347	107.895	-3,96 %
	UMBRIA	23.210	33.000	42,18 %
	MARCHE	43.765	36.294	-17,07 %
	LAZIO	194.958	225.438	15,63 %
<b>Centro</b>	<b>Totale:</b>	<b>374.280</b>	<b>402.628</b>	<b>7,57 %</b>

Zona	Regione	2005	2006	Percentuale
Sud	ABRUZZO	25.954	14.849	-42,79 %
	MOLISE	816	360	-55,87 %
	CAMPANIA	40.964	31.423	-23,29 %
	PUGLIA	53.782	39.847	-25,91 %
	BASILICATA	2.664	2.802	5,18 %
	CALABRIA	8.302	17.160	106,70 %
<b>Sud</b>	<b>Totale:</b>	<b>132.481</b>	<b>106.441</b>	<b>-19,66 %</b>

Zona	Regione	2005	2006	Percentuale
Isole	SICILIA	16.667	25.843	55,06 %
	SARDEGNA	14.720	21.944	49,08 %
<b>Isole</b>	<b>Totale:</b>	<b>31.387</b>	<b>47.787</b>	<b>52,25 %</b>

<b>Totale Generale:</b>	<b>1.571.407</b>	<b>1.740.336</b>	<b>10,75 %</b>
-------------------------	------------------	------------------	----------------

**Prospetto n. 410****Comuni. Entrate. Titolo 4 catg. 1: alienazione di beni patrimoniali****Totale dei residui attivi da riportare**

(importi in migliaia di euro)

Zona	Regione	2005	2006	Percentuale
Nord Ovest	PIEMONTE	126.590	83.589	-33,97 %
	LOMBARDIA	221.007	158.904	-28,10 %
	LIGURIA	38.810	34.687	-10,62 %
<b>Nord Ovest</b>	<b>Totale:</b>	<b>386.407</b>	<b>277.180</b>	<b>-28,27 %</b>

Zona	Regione	2005	2006	Percentuale
Nord Est	TRENTINO ALTO ADIGE	52.273	54.052	3,40 %
	VENETO	217.673	261.387	20,08 %
	FRIULI V. GIULIA	36.317	34.502	-5,00 %
	EMILIA ROMAGNA	274.000	259.228	-5,39 %
<b>Nord Est</b>	<b>Totale:</b>	<b>580.264</b>	<b>609.169</b>	<b>4,98 %</b>

Zona	Regione	2005	2006	Percentuale
Centro	TOSCANA	128.310	94.481	-26,37 %
	UMBRIA	65.865	57.904	-12,09 %
	MARCHE	79.048	78.220	-1,05 %
	LAZIO	201.906	139.799	-30,76 %
<b>Centro</b>	<b>Totale:</b>	<b>475.128</b>	<b>370.404</b>	<b>-22,04 %</b>

Zona	Regione	2005	2006	Percentuale
Sud	ABRUZZO	43.731	47.713	9,10 %
	MOLISE	2.106	2.892	37,33 %
	CAMPANIA	103.286	86.764	-16,00 %
	PUGLIA	73.998	86.171	16,45 %
	BASILICATA	9.071	7.055	-22,22 %
	CALABRIA	12.834	11.791	-8,12 %
<b>Sud</b>	<b>Totale:</b>	<b>245.025</b>	<b>242.386</b>	<b>-1,08 %</b>

Zona	Regione	2005	2006	Percentuale
Isole	SICILIA	33.413	17.958	-46,25 %
	SARDEGNA	31.554	28.829	-8,64 %
<b>Isole</b>	<b>Totale:</b>	<b>64.967</b>	<b>46.787</b>	<b>-27,98 %</b>

<b>Totale Generale:</b>	<b>1.751.791</b>	<b>1.545.926</b>	<b>-11,75 %</b>
-------------------------	------------------	------------------	-----------------

**Prospetto n. 411****Comuni. Entrate. Titolo 4 catg. 2: trasferimenti di capitale dallo Stato**

(importi in migliaia di euro)

**Stanziamenti in conto competenza**

Zona	Regione	2005	2006	Percentuale
Nord Ovest	PIEMONTE	61.408	53.463	-12,94 %
	LOMBARDIA	159.573	375.921	135,58 %
	LIGURIA	94.957	31.242	-67,10 %
<b>Nord Ovest</b>	<b>Totale:</b>	<b>315.937</b>	<b>460.626</b>	<b>45,80 %</b>

Zona	Regione	2005	2006	Percentuale
Nord Est	TRENTINO ALTO ADIGE	0	170	p.n.c.
	VENETO	313.198	208.344	-33,48 %
	FRIULI V. GIULIA	47.042	27.042	-42,52 %
	EMILIA ROMAGNA	80.617	55.968	-30,58 %
<b>Nord Est</b>	<b>Totale:</b>	<b>440.857</b>	<b>291.524</b>	<b>-33,87 %</b>

Zona	Regione	2005	2006	Percentuale
Centro	TOSCANA	105.061	35.839	-65,89 %
	UMBRIA	12.449	12.664	1,73 %
	MARCHE	23.306	12.890	-44,69 %
	LAZIO	169.635	474.448	179,69 %
<b>Centro</b>	<b>Totale:</b>	<b>310.450</b>	<b>535.840</b>	<b>72,60 %</b>

Zona	Regione	2005	2006	Percentuale
Sud	ABRUZZO	23.033	43.939	90,77 %
	MOLISE	3.380	4.166	23,25 %
	CAMPANIA	421.478	411.389	-2,39 %
	PUGLIA	187.826	169.149	-9,94 %
	BASILICATA	20.905	4.377	-79,06 %
	CALABRIA	292.055	39.277	-86,55 %
<b>Sud</b>	<b>Totale:</b>	<b>948.678</b>	<b>672.297</b>	<b>-29,13 %</b>

Zona	Regione	2005	2006	Percentuale
Isole	SICILIA	1.055.613	860.326	-18,50 %
	SARDEGNA	173.418	158.185	-8,78 %
<b>Isole</b>	<b>Totale:</b>	<b>1.229.031</b>	<b>1.018.511</b>	<b>-17,13 %</b>

<b>Totale Generale:</b>	<b>3.244.953</b>	<b>2.978.798</b>	<b>-8,20 %</b>
-------------------------	------------------	------------------	----------------

**Prospetto n. 412****Comuni. Entrate. Titolo 4 catg. 2: trasferimenti di capitale dallo Stato****Accertamenti in conto competenza**

(importi in migliaia di euro)

Zona	Regione	2005	2006	Percentuale
Nord Ovest	PIEMONTE	29.745	25.276	-15,03 %
	LOMBARDIA	47.924	45.114	-5,86 %
	LIGURIA	13.609	10.355	-23,91 %
<b>Nord Ovest</b>	<b>Totale:</b>	<b>91.279</b>	<b>80.744</b>	<b>-11,54 %</b>

Zona	Regione	2005	2006	Percentuale
Nord Est	TRENTINO ALTO ADIGE	0	70	p.n.c.
	VENETO	171.956	50.250	-70,78 %
	FRIULI V. GIULIA	4.915	2.533	-48,47 %
	EMILIA ROMAGNA	62.769	51.488	-17,97 %
	<b>Nord Est</b>	<b>Totale:</b>	<b>239.640</b>	<b>104.341</b>

Zona	Regione	2005	2006	Percentuale
Centro	TOSCANA	73.297	8.688	-88,15 %
	UMBRIA	10.056	11.259	11,96 %
	MARCHE	12.071	4.428	-63,32 %
	LAZIO	158.057	400.889	153,64 %
<b>Centro</b>	<b>Totale:</b>	<b>253.480</b>	<b>425.264</b>	<b>67,77 %</b>

Zona	Regione	2005	2006	Percentuale
Sud	ABRUZZO	11.105	15.690	41,28 %
	MOLISE	3.378	1.083	-67,95 %
	CAMPANIA	125.094	103.208	-17,50 %
	PUGLIA	74.457	53.080	-28,71 %
	BASILICATA	14.637	4.347	-70,30 %
	CALABRIA	195.334	14.496	-92,58 %
<b>Sud</b>	<b>Totale:</b>	<b>424.006</b>	<b>191.903</b>	<b>-54,74 %</b>

Zona	Regione	2005	2006	Percentuale
Isole	SICILIA	267.465	64.912	-75,73 %
	SARDEGNA	28.067	7.194	-74,37 %
<b>Isole</b>	<b>Totale:</b>	<b>295.532</b>	<b>72.106</b>	<b>-75,60 %</b>

<b>Totale Generale:</b>	<b>1.303.937</b>	<b>874.358</b>	<b>-32,94 %</b>
-------------------------	------------------	----------------	-----------------

**Prospetto n. 413****Comuni. Entrate. Titolo 4 catg. 2: trasferimenti di capitale dallo Stato**

(importi in migliaia di euro)

**Riscossioni in conto competenza**

Zona	Regione	2005	2006	Percentuale
Nord Ovest	PIEMONTE	6.924	5.220	-24,61 %
	LOMBARDIA	20.094	17.144	-14,68 %
	LIGURIA	3.124	2.764	-11,50 %
<b>Nord Ovest</b>	<b>Totale:</b>	<b>30.141</b>	<b>25.128</b>	<b>-16,63 %</b>

Zona	Regione	2005	2006	Percentuale
Nord Est	TRENTINO ALTO ADIGE	0	0	p.n.c.
	VENETO	19.626	26.423	34,63 %
	FRIULI V. GIULIA	190	1.642	764,92 %
	EMILIA ROMAGNA	12.699	34.012	167,83 %
<b>Nord Est</b>	<b>Totale:</b>	<b>32.515</b>	<b>62.078</b>	<b>90,92 %</b>

Zona	Regione	2005	2006	Percentuale
Centro	TOSCANA	42.648	4.863	-88,60 %
	UMBRIA	6.771	3.815	-43,66 %
	MARCHE	6.182	1.852	-70,05 %
	LAZIO	14.274	13.853	-2,94 %
<b>Centro</b>	<b>Totale:</b>	<b>69.875</b>	<b>24.383</b>	<b>-65,11 %</b>

Zona	Regione	2005	2006	Percentuale
Sud	ABRUZZO	4.238	4.179	-1,40 %
	MOLISE	1.497	986	-34,16 %
	CAMPANIA	20.291	22.068	8,76 %
	PUGLIA	19.572	9.570	-51,10 %
	BASILICATA	3.394	367	-89,19 %
	CALABRIA	16.571	4.565	-72,45 %
<b>Sud</b>	<b>Totale:</b>	<b>65.563</b>	<b>41.734</b>	<b>-36,35 %</b>

Zona	Regione	2005	2006	Percentuale
Isole	SICILIA	43.189	32.425	-24,92 %
	SARDEGNA	2.908	4.530	55,76 %
<b>Isole</b>	<b>Totale:</b>	<b>46.097</b>	<b>36.954</b>	<b>-19,83 %</b>

<b>Totale Generale:</b>	<b>244.192</b>	<b>190.277</b>	<b>-22,08 %</b>
-------------------------	----------------	----------------	-----------------

**Prospetto n. 414****Comuni. Entrate. Titolo 4 catg. 2: trasferimenti di capitale dallo Stato**

(importi in migliaia di euro)

**Residui in conto competenza**

Zona	Regione	2005	2006	Percentuale
Nord Ovest	PIEMONTE	22.822	20.056	-12,12 %
	LOMBARDIA	27.830	27.970	0,50 %
	LIGURIA	10.486	7.590	-27,61 %
<b>Nord Ovest</b>	<b>Totale:</b>	<b>61.138</b>	<b>55.616</b>	<b>-9,03 %</b>

Zona	Regione	2005	2006	Percentuale
Nord Est	TRENTINO ALTO ADIGE	0	70	p.n.c.
	VENETO	152.330	23.827	-84,36 %
	FRIULI V. GIULIA	4.726	891	-81,15 %
	EMILIA ROMAGNA	50.070	17.476	-65,10 %
<b>Nord Est</b>	<b>Totale:</b>	<b>207.125</b>	<b>42.263</b>	<b>-79,60 %</b>

Zona	Regione	2005	2006	Percentuale
Centro	TOSCANA	30.648	3.826	-87,52 %
	UMBRIA	3.284	7.444	126,66 %
	MARCHE	5.889	2.576	-56,26 %
	LAZIO	143.783	387.035	169,18 %
<b>Centro</b>	<b>Totale:</b>	<b>183.605</b>	<b>400.881</b>	<b>118,34 %</b>

Zona	Regione	2005	2006	Percentuale
Sud	ABRUZZO	6.867	11.511	67,62 %
	MOLISE	1.881	97	-94,84 %
	CAMPANIA	104.803	81.140	-22,58 %
	PUGLIA	54.885	43.509	-20,73 %
	BASILICATA	11.244	3.980	-64,60 %
	CALABRIA	178.763	9.931	-94,44 %
<b>Sud</b>	<b>Totale:</b>	<b>358.443</b>	<b>150.169</b>	<b>-58,11 %</b>

Zona	Regione	2005	2006	Percentuale
Isole	SICILIA	224.275	32.487	-85,51 %
	SARDEGNA	25.159	2.664	-89,41 %
<b>Isole</b>	<b>Totale:</b>	<b>249.435</b>	<b>35.151</b>	<b>-85,91 %</b>

<b>Totale Generale:</b>	<b>1.059.745</b>	<b>684.081</b>	<b>-35,45 %</b>
-------------------------	------------------	----------------	-----------------

**Prospetto n. 415****Comuni. Entrate. Titolo 4 catg. 2: trasferimenti di capitale dallo Stato**

(importi in migliaia di euro)

**Accertamenti in conto residui**

Zona	Regione	2005	2006	Percentuale
Nord Ovest	PIEMONTE	109.720	92.800	-15,42 %
	LOMBARDIA	693.729	670.562	-3,34 %
	LIGURIA	97.446	79.853	-18,05 %
<b>Nord Ovest</b>	<b>Totale:</b>	<b>900.895</b>	<b>843.215</b>	<b>-6,40 %</b>

Zona	Regione	2005	2006	Percentuale
Nord Est	TRENTINO ALTO ADIGE	351	50	-85,73 %
	VENETO	223.327	336.844	50,83 %
	FRIULI V. GIULIA	62.601	58.319	-6,84 %
	EMILIA ROMAGNA	71.516	106.474	48,88 %
<b>Nord Est</b>	<b>Totale:</b>	<b>357.794</b>	<b>501.688</b>	<b>40,22 %</b>

Zona	Regione	2005	2006	Percentuale
Centro	TOSCANA	173.673	172.413	-0,73 %
	UMBRIA	38.483	33.248	-13,60 %
	MARCHE	66.504	35.620	-46,44 %
	LAZIO	536.178	470.034	-12,34 %
<b>Centro</b>	<b>Totale:</b>	<b>814.838</b>	<b>711.314</b>	<b>-12,70 %</b>

Zona	Regione	2005	2006	Percentuale
Sud	ABRUZZO	42.137	38.104	-9,57 %
	MOLISE	28.389	26.511	-6,61 %
	CAMPANIA	1.067.139	975.814	-8,56 %
	PUGLIA	245.627	229.098	-6,73 %
	BASILICATA	69.877	67.140	-3,92 %
	CALABRIA	188.151	349.498	85,75 %
<b>Sud</b>	<b>Totale:</b>	<b>1.641.321</b>	<b>1.686.165</b>	<b>2,73 %</b>

Zona	Regione	2005	2006	Percentuale
Isole	SICILIA	317.578	508.771	60,20 %
	SARDEGNA	41.302	55.416	34,17 %
<b>Isole</b>	<b>Totale:</b>	<b>358.880</b>	<b>564.187</b>	<b>57,21 %</b>

<b>Totale Generale:</b>	<b>4.073.727</b>	<b>4.306.570</b>	<b>5,72 %</b>
-------------------------	------------------	------------------	---------------



**Prospetto n. 416****Comuni. Entrate. Titolo 4 catg. 2: trasferimenti di capitale dallo Stato****Riscossioni in conto residui**

(importi in migliaia di euro)

Zona	Regione	2005	2006	Percentuale
Nord Ovest	PIEMONTE	35.704	26.255	-26,47 %
	LOMBARDIA	43.070	101.025	134,56 %
	LIGURIA	26.906	14.569	-45,85 %
<b>Nord Ovest</b>	<b>Totale:</b>	<b>105.680</b>	<b>141.849</b>	<b>34,22 %</b>

Zona	Regione	2005	2006	Percentuale
Nord Est	TRENTINO ALTO ADIGE	301	0	-100,00 %
	VENETO	38.053	41.199	8,27 %
	FRIULI V. GIULIA	7.916	9.870	24,69 %
	EMILIA ROMAGNA	12.095	38.578	218,96 %
<b>Nord Est</b>	<b>Totale:</b>	<b>58.364</b>	<b>89.647</b>	<b>53,60 %</b>

Zona	Regione	2005	2006	Percentuale
Centro	TOSCANA	20.042	34.048	69,89 %
	UMBRIA	8.380	7.442	-11,19 %
	MARCHE	12.101	6.438	-46,80 %
	LAZIO	180.081	42.961	-76,14 %
<b>Centro</b>	<b>Totale:</b>	<b>220.604</b>	<b>90.889</b>	<b>-58,80 %</b>

Zona	Regione	2005	2006	Percentuale
Sud	ABRUZZO	8.272	11.944	44,39 %
	MOLISE	3.758	1.837	-51,12 %
	CAMPANIA	175.657	143.536	-18,29 %
	PUGLIA	38.178	38.603	1,12 %
	BASILICATA	11.215	9.754	-13,02 %
	CALABRIA	17.515	26.627	52,02 %
<b>Sud</b>	<b>Totale:</b>	<b>254.594</b>	<b>232.302</b>	<b>-8,76 %</b>

Zona	Regione	2005	2006	Percentuale
Isole	SICILIA	28.382	58.333	105,53 %
	SARDEGNA	6.896	9.819	42,40 %
<b>Isole</b>	<b>Totale:</b>	<b>35.278</b>	<b>68.152</b>	<b>93,19 %</b>

<b>Totale Generale:</b>	<b>674.520</b>	<b>622.838</b>	<b>-7,66 %</b>
-------------------------	----------------	----------------	----------------

**Prospetto n. 417****Comuni. Entrate. Titolo 4 catg. 2: trasferimenti di capitale dallo Stato**

(importi in migliaia di euro)

**Residui in conto residui**

Zona	Regione	2005	2006	Percentuale
Nord Ovest	PIEMONTE	74.016	66.546	-10,09 %
	LOMBARDIA	650.659	569.537	-12,47 %
	LIGURIA	70.540	65.284	-7,45 %
<b>Nord Ovest</b>	<b>Totale:</b>	<b>795.215</b>	<b>701.366</b>	<b>-11,80 %</b>

Zona	Regione	2005	2006	Percentuale
Nord Est	TRENTINO ALTO ADIGE	50	50	0,00 %
	VENETO	185.274	295.645	59,57 %
	FRIULI V. GIULIA	54.685	48.449	-11,40 %
	EMILIA ROMAGNA	59.421	67.897	14,26 %
<b>Nord Est</b>	<b>Totale:</b>	<b>299.430</b>	<b>412.041</b>	<b>37,61 %</b>

Zona	Regione	2005	2006	Percentuale
Centro	TOSCANA	153.631	138.365	-9,94 %
	UMBRIA	30.103	25.806	-14,28 %
	MARCHE	54.403	29.182	-46,36 %
	LAZIO	356.097	427.073	19,93 %
<b>Centro</b>	<b>Totale:</b>	<b>594.234</b>	<b>620.425</b>	<b>4,41 %</b>

Zona	Regione	2005	2006	Percentuale
Sud	ABRUZZO	33.865	26.159	-22,75 %
	MOLISE	24.631	24.675	0,18 %
	CAMPANIA	891.482	832.278	-6,64 %
	PUGLIA	207.450	190.494	-8,17 %
	BASILICATA	58.663	57.385	-2,18 %
	CALABRIA	170.636	322.872	89,22 %
<b>Sud</b>	<b>Totale:</b>	<b>1.386.726</b>	<b>1.453.863</b>	<b>4,84 %</b>

Zona	Regione	2005	2006	Percentuale
Isole	SICILIA	289.195	450.438	55,76 %
	SARDEGNA	34.406	45.597	32,52 %
<b>Isole</b>	<b>Totale:</b>	<b>323.602</b>	<b>496.035</b>	<b>53,29 %</b>

<b>Totale Generale:</b>	<b>3.399.207</b>	<b>3.683.731</b>	<b>8,37 %</b>
-------------------------	------------------	------------------	---------------

**Prospetto n. 418****Comuni. Entrate. Titolo 4 catg. 2: trasferimenti di capitale dallo Stato**

(importi in migliaia di euro)

**Riscossioni totali**

Zona	Regione	2005	2006	Percentuale
Nord Ovest	PIEMONTE	42.628	31.474	-26,16 %
	LOMBARDIA	63.164	118.169	87,08 %
	LIGURIA	30.030	17.334	-42,28 %
<b>Nord Ovest</b>	<b>Totale:</b>	<b>135.821</b>	<b>166.977</b>	<b>22,94 %</b>

Zona	Regione	2005	2006	Percentuale
Nord Est	TRENTINO ALTO ADIGE	301	0	-100,00 %
	VENETO	57.679	67.623	17,24 %
	FRIULI V. GIULIA	8.106	11.512	42,02 %
	EMILIA ROMAGNA	24.794	72.590	192,77 %
<b>Nord Est</b>	<b>Totale:</b>	<b>90.879</b>	<b>151.725</b>	<b>66,95 %</b>

Zona	Regione	2005	2006	Percentuale
Centro	TOSCANA	62.690	38.911	-37,93 %
	UMBRIA	15.151	11.257	-25,70 %
	MARCHE	18.283	8.289	-54,66 %
	LAZIO	194.355	56.815	-70,77 %
<b>Centro</b>	<b>Totale:</b>	<b>290.479</b>	<b>115.271</b>	<b>-60,32 %</b>

Zona	Regione	2005	2006	Percentuale
Sud	ABRUZZO	12.510	16.123	28,88 %
	MOLISE	5.255	2.822	-46,29 %
	CAMPANIA	195.948	165.604	-15,49 %
	PUGLIA	57.750	48.174	-16,58 %
	BASILICATA	14.608	10.121	-30,72 %
	CALABRIA	34.086	31.191	-8,49 %
<b>Sud</b>	<b>Totale:</b>	<b>320.158</b>	<b>274.036</b>	<b>-14,41 %</b>

Zona	Regione	2005	2006	Percentuale
Isole	SICILIA	71.572	90.758	26,81 %
	SARDEGNA	9.804	14.349	46,36 %
<b>Isole</b>	<b>Totale:</b>	<b>81.375</b>	<b>105.107</b>	<b>29,16 %</b>

<b>Totale Generale:</b>	<b>918.712</b>	<b>813.115</b>	<b>-11,49 %</b>
-------------------------	----------------	----------------	-----------------

**Prospetto n. 419****Comuni. Entrate. Titolo 4 catg. 2: trasferimenti di capitale dallo Stato**

(importi in migliaia di euro)

**Totale dei residui attivi da riportare**

Zona	Regione	2005	2006	Percentuale
Nord Ovest	PIEMONTE	96.838	86.602	-10,57 %
	LOMBARDIA	678.490	597.507	-11,94 %
	LIGURIA	81.026	72.874	-10,06 %
<b>Nord Ovest</b>	<b>Totale:</b>	<b>856.353</b>	<b>756.983</b>	<b>-11,60 %</b>

Zona	Regione	2005	2006	Percentuale
Nord Est	TRENTINO ALTO ADIGE	50	120	139,85 %
	VENETO	337.603	319.472	-5,37 %
	FRIULI V. GIULIA	59.411	49.340	-16,95 %
	EMILIA ROMAGNA	109.491	85.373	-22,03 %
<b>Nord Est</b>	<b>Totale:</b>	<b>506.555</b>	<b>454.304</b>	<b>-10,31 %</b>

Zona	Regione	2005	2006	Percentuale
Centro	TOSCANA	184.280	142.190	-22,84 %
	UMBRIA	33.387	33.250	-0,41 %
	MARCHE	60.292	31.758	-47,33 %
	LAZIO	499.880	814.108	62,86 %
<b>Centro</b>	<b>Totale:</b>	<b>777.839</b>	<b>1.021.306</b>	<b>31,30 %</b>

Zona	Regione	2005	2006	Percentuale
Sud	ABRUZZO	40.732	37.671	-7,52 %
	MOLISE	26.512	24.772	-6,56 %
	CAMPANIA	996.285	913.418	-8,32 %
	PUGLIA	262.334	234.004	-10,80 %
	BASILICATA	69.906	61.366	-12,22 %
	CALABRIA	349.399	332.803	-4,75 %
<b>Sud</b>	<b>Totale:</b>	<b>1.745.169</b>	<b>1.604.033</b>	<b>-8,09 %</b>

Zona	Regione	2005	2006	Percentuale
Isole	SICILIA	513.471	482.925	-5,95 %
	SARDEGNA	59.566	48.261	-18,98 %
<b>Isole</b>	<b>Totale:</b>	<b>573.036</b>	<b>531.186</b>	<b>-7,30 %</b>

<b>Totale Generale:</b>	<b>4.458.952</b>	<b>4.367.812</b>	<b>-2,04 %</b>
-------------------------	------------------	------------------	----------------

**Prospetto n. 420****Comuni. Entrate. Titolo 4 catg. 3: trasferimenti di capitale dalla Regione**

(importi in migliaia di euro)

**Stanziamenti in conto competenza**

Zona	Regione	2005	2006	Percentuale
Nord Ovest	PIEMONTE	160.158	92.116	-42,48 %
	LOMBARDIA	531.179	247.565	-53,39 %
	LIGURIA	96.960	84.635	-12,71 %
<b>Nord Ovest</b>	<b>Totale:</b>	<b>788.297</b>	<b>424.316</b>	<b>-46,17 %</b>

Zona	Regione	2005	2006	Percentuale
Nord Est	TRENTINO ALTO ADIGE	127.541	113.328	-11,14 %
	VENETO	144.977	88.230	-39,14 %
	FRIULI V. GIULIA	134.475	134.890	0,31 %
	EMILIA ROMAGNA	150.822	125.583	-16,73 %
<b>Nord Est</b>	<b>Totale:</b>	<b>557.815</b>	<b>462.031</b>	<b>-17,17 %</b>

Zona	Regione	2005	2006	Percentuale
Centro	TOSCANA	164.467	115.462	-29,80 %
	UMBRIA	601.687	412.121	-31,51 %
	MARCHE	71.072	68.344	-3,84 %
	LAZIO	509.758	543.617	6,64 %
<b>Centro</b>	<b>Totale:</b>	<b>1.346.984</b>	<b>1.139.544</b>	<b>-15,40 %</b>

Zona	Regione	2005	2006	Percentuale
Sud	ABRUZZO	70.560	77.078	9,24 %
	MOLISE	8.135	6.166	-24,20 %
	CAMPANIA	1.370.401	1.441.483	5,19 %
	PUGLIA	925.953	912.838	-1,42 %
	BASILICATA	118.980	82.202	-30,91 %
	CALABRIA	504.652	251.382	-50,19 %
<b>Sud</b>	<b>Totale:</b>	<b>2.998.680</b>	<b>2.771.149</b>	<b>-7,59 %</b>

Zona	Regione	2005	2006	Percentuale
isole	SICILIA	655.201	747.770	14,13 %
	SARDEGNA	544.893	440.140	-19,22 %
<b>Isole</b>	<b>Totale:</b>	<b>1.200.095</b>	<b>1.187.910</b>	<b>-1,02 %</b>

<b>Totale Generale:</b>	<b>6.891.871</b>	<b>5.984.950</b>	<b>-13,16 %</b>
-------------------------	------------------	------------------	-----------------

**Prospetto n. 421****Comuni. Entrate. Titolo 4 catg. 3: trasferimenti di capitale dalla Regione**

(importi in migliaia di euro)

**Accertamenti in conto competenza**

Zona	Regione	2005	2006	Percentuale
Nord Ovest	PIEMONTE	117.010	61.219	-47,68 %
	LOMBARDIA	176.610	103.694	-41,29 %
	LIGURIA	53.402	44.138	-17,35 %
<b>Nord Ovest</b>	<b>Totale:</b>	<b>347.023</b>	<b>209.051</b>	<b>-39,76 %</b>

Zona	Regione	2005	2006	Percentuale
Nord Est	TRENTINO ALTO ADIGE	100.765	101.081	0,31 %
	VENETO	105.957	78.586	-25,83 %
	FRIULI V. GIULIA	46.840	44.927	-4,08 %
	EMILIA ROMAGNA	94.472	85.676	-9,31 %
<b>Nord Est</b>	<b>Totale:</b>	<b>348.033</b>	<b>310.270</b>	<b>-10,85 %</b>

Zona	Regione	2005	2006	Percentuale
Centro	TOSCANA	112.491	80.816	-28,16 %
	UMBRIA	312.102	247.789	-20,61 %
	MARCHE	31.875	41.596	30,50 %
	LAZIO	145.232	154.912	6,67 %
<b>Centro</b>	<b>Totale:</b>	<b>601.700</b>	<b>525.114</b>	<b>-12,73 %</b>

Zona	Regione	2005	2006	Percentuale
Sud	ABRUZZO	44.154	40.440	-8,41 %
	MOLISE	5.090	3.168	-37,76 %
	CAMPANIA	393.356	439.360	11,70 %
	PUGLIA	182.595	361.539	98,00 %
	BASILICATA	66.465	66.991	0,79 %
	CALABRIA	118.729	69.673	-41,32 %
<b>Sud</b>	<b>Totale:</b>	<b>810.388</b>	<b>981.171</b>	<b>21,07 %</b>

Zona	Regione	2005	2006	Percentuale
Isole	SICILIA	93.819	67.232	-28,34 %
	SARDEGNA	324.671	237.321	-26,90 %
<b>Isole</b>	<b>Totale:</b>	<b>418.490</b>	<b>304.553</b>	<b>-27,23 %</b>

<b>Totale Generale:</b>	<b>2.525.634</b>	<b>2.330.160</b>	<b>-7,74 %</b>
-------------------------	------------------	------------------	----------------

**Prospetto n. 422****Comuni. Entrate. Titolo 4 catg. 3: trasferimenti di capitale dalla Regione**

(importi in migliaia di euro)

**Riscossioni in conto competenza**

Zona	Regione	2005	2006	Percentuale
Nord Ovest	PIEMONTE	34.363	6.462	-81,19 %
	LOMBARDIA	43.466	42.790	-1,55 %
	LIGURIA	6.443	6.721	4,30 %
<b>Nord Ovest</b>	<b>Totale:</b>	<b>84.272</b>	<b>55.973</b>	<b>-33,58 %</b>

Zona	Regione	2005	2006	Percentuale
Nord Est	TRENTINO ALTO ADIGE	29.108	27.099	-6,90 %
	VENETO	10.132	5.895	-41,82 %
	FRIULI V. GIULIA	15.888	19.369	21,91 %
	EMILIA ROMAGNA	5.187	14.236	174,46 %
<b>Nord Est</b>	<b>Totale:</b>	<b>60.315</b>	<b>66.598</b>	<b>10,42 %</b>

Zona	Regione	2005	2006	Percentuale
Centro	TOSCANA	31.494	23.685	-24,80 %
	UMBRIA	83.737	69.936	-16,48 %
	MARCHE	9.147	14.234	55,62 %
	LAZIO	5.822	16.142	177,25 %
<b>Centro</b>	<b>Totale:</b>	<b>130.200</b>	<b>123.997</b>	<b>-4,76 %</b>

Zona	Regione	2005	2006	Percentuale
Sud	ABRUZZO	2.986	8.856	196,58 %
	MOLISE	2.023	478	-76,39 %
	CAMPANIA	15.414	24.618	59,71 %
	PUGLIA	7.168	18.706	160,97 %
	BASILICATA	2.457	2.101	-14,50 %
	CALABRIA	10.577	3.871	-63,41 %
<b>Sud</b>	<b>Totale:</b>	<b>40.626</b>	<b>58.628</b>	<b>44,31 %</b>

Zona	Regione	2005	2006	Percentuale
Isole	SICILIA	5.987	5.666	-5,36 %
	SARDEGNA	71.138	48.797	-31,41 %
<b>Isole</b>	<b>Totale:</b>	<b>77.125</b>	<b>54.463</b>	<b>-29,38 %</b>

<b>Totale Generale:</b>	<b>392.539</b>	<b>359.660</b>	<b>-8,38 %</b>
-------------------------	----------------	----------------	----------------



**Prospetto n. 423****Comuni. Entrate. Titolo 4 catg. 3: trasferimenti di capitale dalla Regione**

(importi in migliaia di euro)

**Residui in conto competenza**

Zona	Regione	2005	2006	Percentuale
Nord Ovest	PIEMONTE	82.647	54.757	-33,75 %
	LOMBARDIA	133.144	60.904	-54,26 %
	LIGURIA	46.959	37.417	-20,32 %
<b>Nord Ovest</b>	<b>Totale:</b>	<b>262.750</b>	<b>153.078</b>	<b>-41,74 %</b>

Zona	Regione	2005	2006	Percentuale
Nord Est	TRENTINO ALTO ADIGE	71.656	73.982	3,25 %
	VENETO	95.825	72.691	-24,14 %
	FRIULI V. GIULIA	30.952	25.559	-17,42 %
	EMILIA ROMAGNA	89.285	71.440	-19,99 %
<b>Nord Est</b>	<b>Totale:</b>	<b>287.718</b>	<b>243.672</b>	<b>-15,31 %</b>

Zona	Regione	2005	2006	Percentuale
Centro	TOSCANA	80.997	57.131	-29,46 %
	UMBRIA	228.365	177.853	-22,12 %
	MARCHE	22.728	27.362	20,39 %
	LAZIO	139.410	138.771	-0,46 %
<b>Centro</b>	<b>Totale:</b>	<b>471.499</b>	<b>401.117</b>	<b>-14,93 %</b>

Zona	Regione	2005	2006	Percentuale
Sud	ABRUZZO	41.168	31.585	-23,28 %
	MOLISE	3.066	2.690	-12,27 %
	CAMPANIA	377.942	414.742	9,74 %
	PUGLIA	175.427	342.833	95,43 %
	BASILICATA	64.008	64.890	1,38 %
	CALABRIA	108.152	65.803	-39,16 %
<b>Sud</b>	<b>Totale:</b>	<b>769.763</b>	<b>922.543</b>	<b>19,85 %</b>

Zona	Regione	2005	2006	Percentuale
Isole	SICILIA	87.832	61.566	-29,90 %
	SARDEGNA	253.533	188.524	-25,64 %
<b>Isole</b>	<b>Totale:</b>	<b>341.364</b>	<b>250.090</b>	<b>-26,74 %</b>

<b>Totale Generale:</b>	<b>2.133.095</b>	<b>1.970.500</b>	<b>-7,62 %</b>
-------------------------	------------------	------------------	----------------

**Prospetto n. 424****Comuni. Entrate. Titolo 4 catg. 3: trasferimenti di capitale dalla Regione**

(importi in migliaia di euro)

**Accertamenti in conto residui**

Zona	Regione	2005	2006	Percentuale
Nord Ovest	PIEMONTE	401.719	361.527	-10,00 %
	LOMBARDIA	473.238	396.143	-16,29 %
	LIGURIA	127.407	139.471	9,47 %
<b>Nord Ovest</b>	<b>Totale:</b>	<b>1.002.364</b>	<b>897.141</b>	<b>-10,50 %</b>

Zona	Regione	2005	2006	Percentuale
Nord Est	TRENTINO ALTO ADIGE	325.124	270.106	-16,92 %
	VENETO	484.795	488.691	0,80 %
	FRIULI V. GIULIA	201.687	164.112	-18,63 %
	EMILIA ROMAGNA	315.376	329.852	4,59 %
<b>Nord Est</b>	<b>Totale:</b>	<b>1.326.983</b>	<b>1.252.760</b>	<b>-5,59 %</b>

Zona	Regione	2005	2006	Percentuale
Centro	TOSCANA	200.753	216.413	7,80 %
	UMBRIA	595.465	672.977	13,02 %
	MARCHE	237.819	173.273	-27,14 %
	LAZIO	461.514	508.551	10,19 %
<b>Centro</b>	<b>Totale:</b>	<b>1.495.552</b>	<b>1.571.214</b>	<b>5,06 %</b>

Zona	Regione	2005	2006	Percentuale
Sud	ABRUZZO	85.027	102.764	20,86 %
	MOLISE	33.564	32.824	-2,20 %
	CAMPANIA	1.071.670	1.254.166	17,03 %
	PUGLIA	625.085	650.876	4,13 %
	BASILICATA	145.061	186.049	28,26 %
	CALABRIA	282.456	330.568	17,03 %
<b>Sud</b>	<b>Totale:</b>	<b>2.242.864</b>	<b>2.557.248</b>	<b>14,02 %</b>

Zona	Regione	2005	2006	Percentuale
Isole	SICILIA	425.708	440.816	3,55 %
	SARDEGNA	873.755	942.084	7,82 %
<b>Isole</b>	<b>Totale:</b>	<b>1.299.464</b>	<b>1.382.900</b>	<b>6,42 %</b>

<b>Totale Generale:</b>	<b>7.367.226</b>	<b>7.661.262</b>	<b>3,99 %</b>
-------------------------	------------------	------------------	---------------

**Prospetto n. 425****Comuni. Entrate. Titolo 4 catg. 3: trasferimenti di capitale dalla Regione**

(importi in migliaia di euro)

**Riscossioni in conto residui**

Zona	Regione	2005	2006	Percentuale
Nord Ovest	PIEMONTE	100.301	67.808	-32,40 %
	LOMBARDIA	125.386	66.037	-47,33 %
	LIGURIA	28.281	38.898	37,54 %
<b>Nord Ovest</b>	<b>Totale:</b>	<b>253.968</b>	<b>172.743</b>	<b>-31,98 %</b>

Zona	Regione	2005	2006	Percentuale
Nord Est	TRENTINO ALTO ADIGE	95.418	79.960	-16,20 %
	VENETO	66.206	101.848	53,84 %
	FRIULI V. GIULIA	64.938	50.299	-22,54 %
	EMILIA ROMAGNA	67.460	60.766	-9,92 %
<b>Nord Est</b>	<b>Totale:</b>	<b>294.023</b>	<b>292.872</b>	<b>-0,39 %</b>

Zona	Regione	2005	2006	Percentuale
Centro	TOSCANA	54.470	41.114	-24,52 %
	UMBRIA	138.050	142.327	3,10 %
	MARCHE	68.603	40.368	-41,16 %
	LAZIO	47.221	83.088	75,96 %
<b>Centro</b>	<b>Totale:</b>	<b>308.343</b>	<b>306.898</b>	<b>-0,47 %</b>

Zona	Regione	2005	2006	Percentuale
Sud	ABRUZZO	19.757	28.612	44,82 %
	MOLISE	3.234	3.135	-3,06 %
	CAMPANIA	118.255	149.271	26,23 %
	PUGLIA	90.507	92.880	2,62 %
	BASILICATA	21.075	26.016	23,44 %
	CALABRIA	22.649	28.869	27,46 %
<b>Sud</b>	<b>Totale:</b>	<b>275.477</b>	<b>328.782</b>	<b>19,35 %</b>

Zona	Regione	2005	2006	Percentuale
Isole	SICILIA	41.788	37.411	-10,47 %
	SARDEGNA	161.089	203.366	26,24 %
<b>Isole</b>	<b>Totale:</b>	<b>202.877</b>	<b>240.778</b>	<b>18,68 %</b>

<b>Totale Generale:</b>	<b>1.334.688</b>	<b>1.342.072</b>	<b>0,55 %</b>
-------------------------	------------------	------------------	---------------

**Prospetto n. 426****Comuni. Entrate. Titolo 4 catg. 3: trasferimenti di capitale dalla Regione**

(importi in migliaia di euro)

**Residui in conto residui**

Zona	Regione	2005	2006	Percentuale
Nord Ovest	PIEMONTE	301.418	293.720	-2,55 %
	LOMBARDIA	347.852	330.105	-5,10 %
	LIGURIA	99.126	100.573	1,46 %
<b>Nord Ovest</b>	<b>Totale:</b>	<b>748.396</b>	<b>724.398</b>	<b>-3,21 %</b>

Zona	Regione	2005	2006	Percentuale
Nord Est	TRENTINO ALTO ADIGE	229.706	190.146	-17,22 %
	VENETO	418.589	386.843	-7,58 %
	FRIULI V. GIULIA	136.749	113.813	-16,77 %
	EMILIA ROMAGNA	247.916	269.086	8,54 %
<b>Nord Est</b>	<b>Totale:</b>	<b>1.032.960</b>	<b>959.888</b>	<b>-7,07 %</b>

Zona	Regione	2005	2006	Percentuale
Centro	TOSCANA	146.283	175.298	19,83 %
	UMBRIA	457.415	530.650	16,01 %
	MARCHE	169.216	132.905	-21,46 %
	LAZIO	414.294	425.463	2,70 %
<b>Centro</b>	<b>Totale:</b>	<b>1.187.208</b>	<b>1.264.316</b>	<b>6,49 %</b>

Zona	Regione	2005	2006	Percentuale
Sud	ABRUZZO	65.270	74.152	13,61 %
	MOLISE	30.330	29.689	-2,11 %
	CAMPANIA	953.415	1.104.895	15,89 %
	PUGLIA	534.578	557.996	4,38 %
	BASILICATA	123.987	160.034	29,07 %
	CALABRIA	259.807	301.699	16,12 %
<b>Sud</b>	<b>Totale:</b>	<b>1.967.387</b>	<b>2.228.466</b>	<b>13,27 %</b>

Zona	Regione	2005	2006	Percentuale
Isole	SICILIA	383.921	403.404	5,07 %
	SARDEGNA	712.666	738.718	3,66 %
<b>Isole</b>	<b>Totale:</b>	<b>1.096.587</b>	<b>1.142.122</b>	<b>4,15 %</b>

<b>Totale Generale:</b>	<b>6.032.538</b>	<b>6.319.190</b>	<b>4,75 %</b>
-------------------------	------------------	------------------	---------------

**Prospetto n. 427****Comuni. Entrate. Titolo 4 catg. 3: trasferimenti di capitale dalla Regione**

(importi in migliaia di euro)

**Riscossioni totali**

Zona	Regione	2005	2006	Percentuale
Nord Ovest	PIEMONTE	134.664	74.270	-44,85 %
	LOMBARDIA	168.852	108.828	-35,55 %
	LIGURIA	34.724	45.619	31,37 %
<b>Nord Ovest</b>	<b>Totale:</b>	<b>338.241</b>	<b>228.716</b>	<b>-32,38 %</b>

Zona	Regione	2005	2006	Percentuale
Nord Est	TRENTINO ALTO ADIGE	124.527	107.059	-14,03 %
	VENETO	76.337	107.742	41,14 %
	FRIULI V. GIULIA	80.826	69.667	-13,81 %
	EMILIA ROMAGNA	72.647	75.001	3,24 %
<b>Nord Est</b>	<b>Totale:</b>	<b>354.338</b>	<b>359.470</b>	<b>1,45 %</b>

Zona	Regione	2005	2006	Percentuale
Centro	TOSCANA	85.964	64.799	-24,62 %
	UMBRIA	221.787	212.263	-4,29 %
	MARCHE	77.750	54.602	-29,77 %
	LAZIO	53.043	99.229	87,07 %
<b>Centro</b>	<b>Totale:</b>	<b>438.544</b>	<b>430.895</b>	<b>-1,74 %</b>

Zona	Regione	2005	2006	Percentuale
Sud	ABRUZZO	22.743	37.467	64,74 %
	MOLISE	5.258	3.613	-31,28 %
	CAMPANIA	133.669	173.889	30,09 %
	PUGLIA	97.675	111.586	14,24 %
	BASILICATA	23.532	28.117	19,48 %
	CALABRIA	33.226	32.739	-1,47 %
<b>Sud</b>	<b>Totale:</b>	<b>316.103</b>	<b>387.410</b>	<b>22,56 %</b>

Zona	Regione	2005	2006	Percentuale
Isole	SICILIA	47.775	43.078	-9,83 %
	SARDEGNA	232.227	252.163	8,58 %
<b>Isole</b>	<b>Totale:</b>	<b>280.002</b>	<b>295.240</b>	<b>5,44 %</b>

<b>Totale Generale:</b>	<b>1.727.227</b>	<b>1.701.732</b>	<b>-1,48 %</b>
-------------------------	------------------	------------------	----------------

**Prospetto n. 428****Comuni. Entrate. Titolo 4 catg. 3: trasferimenti di capitale dalla Regione**

(importi in migliaia di euro)

**Totale dei residui attivi da riportare**

Zona	Regione	2005	2006	Percentuale
Nord Ovest	PIEMONTE	384.065	348.476	-9,27 %
	LOMBARDIA	480.996	391.009	-18,71 %
	LIGURIA	146.085	137.990	-5,54 %
<b>Nord Ovest</b>	<b>Totale:</b>	<b>1.011.146</b>	<b>877.476</b>	<b>-13,22 %</b>

Zona	Regione	2005	2006	Percentuale
Nord Est	TRENTINO ALTO ADIGE	301.362	264.127	-12,36 %
	VENETO	514.414	459.534	-10,67 %
	FRIULI V. GIULIA	167.701	139.371	-16,89 %
	EMILIA ROMAGNA	337.201	340.526	0,99 %
<b>Nord Est</b>	<b>Totale:</b>	<b>1.320.678</b>	<b>1.203.559</b>	<b>-8,87 %</b>

Zona	Regione	2005	2006	Percentuale
Centro	TOSCANA	227.280	232.429	2,27 %
	UMBRIA	685.781	708.503	3,31 %
	MARCHE	191.944	160.267	-16,50 %
	LAZIO	553.703	564.234	1,90 %
<b>Centro</b>	<b>Totale:</b>	<b>1.658.708</b>	<b>1.665.433</b>	<b>0,41 %</b>

Zona	Regione	2005	2006	Percentuale
Sud	ABRUZZO	106.438	105.737	-0,66 %
	MOLISE	33.396	32.379	-3,05 %
	CAMPANIA	1.331.357	1.519.638	14,14 %
	PUGLIA	710.005	900.829	26,88 %
	BASILICATA	187.994	224.924	19,64 %
	CALABRIA	367.959	367.502	-0,12 %
<b>Sud</b>	<b>Totale:</b>	<b>2.737.150</b>	<b>3.151.009</b>	<b>15,12 %</b>

Zona	Regione	2005	2006	Percentuale
Isole	SICILIA	471.752	464.970	-1,44 %
	SARDEGNA	966.199	927.242	-4,03 %
<b>Isole</b>	<b>Totale:</b>	<b>1.437.952</b>	<b>1.392.212</b>	<b>-3,18 %</b>

<b>Totale Generale:</b>	<b>8.165.633</b>	<b>8.289.690</b>	<b>1,52 %</b>
-------------------------	------------------	------------------	---------------



**Prospetto n. 429****Comuni. Entrate. Titolo 4 catg. 4: trasferimenti di capitale da altri enti del settore pubblico**

(importi in migliaia di euro)

**Stanziamenti in conto competenza**

Zona	Regione	2005	2006	Percentuale
Nord Ovest	PIEMONTE	23.018	27.295	18,58 %
	LOMBARDIA	87.004	29.608	-65,97 %
	LIGURIA	34.192	16.216	-52,57 %
<b>Nord Ovest</b>	<b>Totale:</b>	<b>144.214</b>	<b>73.118</b>	<b>-49,30 %</b>

Zona	Regione	2005	2006	Percentuale
Nord Est	TRENTINO ALTO ADIGE	947	370	-60,91 %
	VENETO	77.906	38.508	-50,57 %
	FRIULI V. GIULIA	22.105	11.515	-47,91 %
	EMILIA ROMAGNA	45.535	50.451	10,79 %
<b>Nord Est</b>	<b>Totale:</b>	<b>146.493</b>	<b>100.844</b>	<b>-31,16 %</b>

Zona	Regione	2005	2006	Percentuale
Centro	TOSCANA	42.038	57.039	35,68 %
	UMBRIA	46.165	18.620	-59,67 %
	MARCHE	10.611	14.095	32,84 %
	LAZIO	190.495	182.009	-4,45 %
<b>Centro</b>	<b>Totale:</b>	<b>289.309</b>	<b>271.763</b>	<b>-6,06 %</b>

Zona	Regione	2005	2006	Percentuale
Sud	ABRUZZO	9.122	3.004	-67,07 %
	MOLISE	1.102	5.645	412,04 %
	CAMPANIA	527.453	455.118	-13,71 %
	PUGLIA	159.497	148.227	-7,07 %
	BASILICATA	4.850	16.012	230,14 %
	CALABRIA	99.000	40.221	-59,37 %
<b>Sud</b>	<b>Totale:</b>	<b>801.024</b>	<b>668.228</b>	<b>-16,58 %</b>

Zona	Regione	2005	2006	Percentuale
Isole	SICILIA	302.992	279.545	-7,74 %
	SARDEGNA	83.257	13.338	-83,98 %
<b>Isole</b>	<b>Totale:</b>	<b>386.249</b>	<b>292.883</b>	<b>-24,17 %</b>

<b>Totale Generale:</b>	<b>1.767.289</b>	<b>1.406.836</b>	<b>-20,40 %</b>
-------------------------	------------------	------------------	-----------------



**Prospetto n. 430****Comuni. Entrate. Titolo 4 catg. 4: trasferimenti di capitale da altri enti del settore pubblico**

(importi in migliaia di euro)

**Accertamenti in conto competenza**

Zona	Regione	2005	2006	Percentuale
Nord Ovest	PIEMONTE	9.984	17.286	73,14 %
	LOMBARDIA	17.435	16.053	-7,92 %
	LIGURIA	24.592	11.504	-53,22 %
<b>Nord Ovest</b>	<b>Totale:</b>	<b>52.011</b>	<b>44.843</b>	<b>-13,78 %</b>

Zona	Regione	2005	2006	Percentuale
Nord Est	TRENTINO ALTO ADIGE	490	1.069	118,15 %
	VENETO	20.787	18.595	-10,54 %
	FRIULI V. GIULIA	8.796	4.254	-51,64 %
	EMILIA ROMAGNA	26.971	34.700	28,66 %
<b>Nord Est</b>	<b>Totale:</b>	<b>57.044</b>	<b>58.618</b>	<b>2,76 %</b>

Zona	Regione	2005	2006	Percentuale
Centro	TOSCANA	24.243	25.892	6,80 %
	UMBRIA	18.848	9.115	-51,64 %
	MARCHE	5.673	3.160	-44,30 %
	LAZIO	35.752	24.554	-31,32 %
<b>Centro</b>	<b>Totale:</b>	<b>84.516</b>	<b>62.721</b>	<b>-25,79 %</b>

Zona	Regione	2005	2006	Percentuale
Sud	ABRUZZO	3.134	1.986	-36,64 %
	MOLISE	1.102	2.645	139,91 %
	CAMPANIA	135.857	121.113	-10,85 %
	PUGLIA	21.893	45.438	107,55 %
	BASILICATA	1.530	13.827	803,68 %
	CALABRIA	44.678	10.922	-75,56 %
<b>Sud</b>	<b>Totale:</b>	<b>208.195</b>	<b>195.931</b>	<b>-5,89 %</b>

Zona	Regione	2005	2006	Percentuale
Isole	SICILIA	85.125	21.832	-74,35 %
	SARDEGNA	22.241	2.198	-90,12 %
<b>Isole</b>	<b>Totale:</b>	<b>107.365</b>	<b>24.030</b>	<b>-77,62 %</b>

<b>Totale Generale:</b>	<b>509.131</b>	<b>386.143</b>	<b>-24,16 %</b>
-------------------------	----------------	----------------	-----------------

**Prospetto n. 431****Comuni. Entrate. Titolo 4 catg. 4: trasferimenti di capitale da altri enti del settore pubblico**

(importi in migliaia di euro)

**Riscossioni in conto competenza**

Zona	Regione	2005	2006	Percentuale
Nord Ovest	PIEMONTE	470	1.633	247,36 %
	LOMBARDIA	5.122	3.921	-23,45 %
	LIGURIA	7.378	4.748	-35,64 %
<b>Nord Ovest</b>	<b>Totale:</b>	<b>12.970</b>	<b>10.303</b>	<b>-20,56 %</b>

Zona	Regione	2005	2006	Percentuale
Nord Est	TRENTINO ALTO ADIGE	228	644	182,46 %
	VENETO	2.261	1.656	-26,73 %
	FRIULI V. GIULIA	1.946	1.056	-45,72 %
	EMILIA ROMAGNA	3.546	6.537	84,34 %
<b>Nord Est</b>	<b>Totale:</b>	<b>7.981</b>	<b>9.894</b>	<b>23,96 %</b>

Zona	Regione	2005	2006	Percentuale
Centro	TOSCANA	5.369	9.501	76,97 %
	UMBRIA	2.243	4.258	89,85 %
	MARCHE	381	467	22,68 %
	LAZIO	9.560	6.011	-37,12 %
<b>Centro</b>	<b>Totale:</b>	<b>17.553</b>	<b>20.239</b>	<b>15,30 %</b>

Zona	Regione	2005	2006	Percentuale
Sud	ABRUZZO	318	18	-94,19 %
	MOLISE	388	270	-30,48 %
	CAMPANIA	8.771	2.174	-75,21 %
	PUGLIA	1.516	2.674	76,37 %
	BASILICATA	299	876	192,76 %
	CALABRIA	1.030	259	-74,84 %
<b>Sud</b>	<b>Totale:</b>	<b>12.322</b>	<b>6.271</b>	<b>-49,10 %</b>

Zona	Regione	2005	2006	Percentuale
Isole	SICILIA	2.009	974	-51,53 %
	SARDEGNA	260	192	-26,36 %
<b>Isole</b>	<b>Totale:</b>	<b>2.269</b>	<b>1.166</b>	<b>-48,64 %</b>

<b>Totale Generale:</b>	<b>53.095</b>	<b>47.872</b>	<b>-9,84 %</b>
-------------------------	---------------	---------------	----------------

**Prospetto n. 432****Comuni. Entrate. Titolo 4 catg. 4: trasferimenti di capitale da altri enti del settore pubblico**

(importi in migliaia di euro)

**Residui in conto competenza**

Zona	Regione	2005	2006	Percentuale
Nord Ovest	PIEMONTE	9.514	15.653	64,53 %
	LOMBARDIA	12.313	12.132	-1,47 %
	LIGURIA	17.215	6.755	-60,76 %
<b>Nord Ovest</b>	<b>Totale:</b>	<b>39.041</b>	<b>34.540</b>	<b>-11,53 %</b>

Zona	Regione	2005	2006	Percentuale
Nord Est	TRENTINO ALTO ADIGE	262	425	62,22 %
	VENETO	18.526	16.939	-8,57 %
	FRIULI V. GIULIA	6.849	3.197	-53,32 %
	EMILIA ROMAGNA	23.425	28.163	20,23 %
<b>Nord Est</b>	<b>Totale:</b>	<b>49.063</b>	<b>48.725</b>	<b>-0,69 %</b>

Zona	Regione	2005	2006	Percentuale
Centro	TOSCANA	18.874	16.390	-13,16 %
	UMBRIA	16.604	4.857	-70,75 %
	MARCHE	5.292	2.693	-49,12 %
	LAZIO	26.192	18.543	-29,20 %
<b>Centro</b>	<b>Totale:</b>	<b>66.962</b>	<b>42.482</b>	<b>-36,56 %</b>

Zona	Regione	2005	2006	Percentuale
Sud	ABRUZZO	2.817	1.967	-30,15 %
	MOLISE	714	2.375	232,58 %
	CAMPANIA	127.086	118.939	-6,41 %
	PUGLIA	20.377	42.764	109,86 %
	BASILICATA	1.231	12.951	952,11 %
	CALABRIA	43.649	10.663	-75,57 %
<b>Sud</b>	<b>Totale:</b>	<b>195.874</b>	<b>189.659</b>	<b>-3,17 %</b>

Zona	Regione	2005	2006	Percentuale
isole	SICILIA	83.116	20.859	-74,90 %
	SARDEGNA	21.980	2.006	-90,87 %
<b>Isole</b>	<b>Totale:</b>	<b>105.096</b>	<b>22.865</b>	<b>-78,24 %</b>

<b>Totale Generale:</b>	<b>456.036</b>	<b>338.271</b>	<b>-25,82 %</b>
-------------------------	----------------	----------------	-----------------

**Prospetto n. 433****Comuni. Entrate. Titolo 4 catg. 4: trasferimenti di capitale da altri enti del settore pubblico**

(importi in migliaia di euro)

**Accertamenti in conto residui**

Zona	Regione	2005	2006	Percentuale
Nord Ovest	PIEMONTE	74.354	64.465	-13,30 %
	LOMBARDIA	91.315	86.455	-5,32 %
	LIGURIA	36.688	25.307	-31,02 %
<b>Nord Ovest</b>	<b>Totale:</b>	<b>202.357</b>	<b>176.227</b>	<b>-12,91 %</b>

Zona	Regione	2005	2006	Percentuale
Nord Est	TRENTINO ALTO ADIGE	2.383	2.358	-1,02 %
	VENETO	49.640	56.808	14,44 %
	FRIULI V. GIULIA	14.076	18.283	29,88 %
	EMILIA ROMAGNA	130.066	122.389	-5,90 %
<b>Nord Est</b>	<b>Totale:</b>	<b>196.164</b>	<b>199.838</b>	<b>1,87 %</b>

Zona	Regione	2005	2006	Percentuale
Centro	TOSCANA	99.159	84.705	-14,58 %
	UMBRIA	9.748	22.761	133,50 %
	MARCHE	14.392	15.873	10,29 %
	LAZIO	122.324	98.822	-19,21 %
<b>Centro</b>	<b>Totale:</b>	<b>245.623</b>	<b>222.161</b>	<b>-9,55 %</b>

Zona	Regione	2005	2006	Percentuale
Sud	ABRUZZO	8.595	10.276	19,56 %
	MOLISE	3.991	4.700	17,78 %
	CAMPANIA	99.839	178.063	78,35 %
	PUGLIA	125.625	105.387	-16,11 %
	BASILICATA	22.331	20.601	-7,74 %
	CALABRIA	29.203	73.834	152,83 %
<b>Sud</b>	<b>Totale:</b>	<b>289.583</b>	<b>392.862</b>	<b>35,66 %</b>

Zona	Regione	2005	2006	Percentuale
Isole	SICILIA	62.304	84.575	35,75 %
	SARDEGNA	39.436	53.154	34,79 %
<b>Isole</b>	<b>Totale:</b>	<b>101.740</b>	<b>137.729</b>	<b>35,37 %</b>

<b>Totale Generale:</b>	<b>1.035.468</b>	<b>1.128.817</b>	<b>9,02 %</b>
-------------------------	------------------	------------------	---------------

**Prospetto n. 434****Comuni. Entrate. Titolo 4 catg. 4: trasferimenti di capitale da altri enti del settore pubblico**

(importi in migliaia di euro)

**Riscossioni in conto residui**

Zona	Regione	2005	2006	Percentuale
Nord Ovest	PIEMONTE	18.001	11.743	-34,76 %
	LOMBARDIA	15.199	16.797	10,52 %
	LIGURIA	6.330	8.861	39,99 %
<b>Nord Ovest</b>	<b>Totale:</b>	<b>39.529</b>	<b>37.402</b>	<b>-5,38 %</b>

Zona	Regione	2005	2006	Percentuale
Nord Est	TRENTINO ALTO ADIGE	310	333	7,54 %
	VENETO	10.301	11.905	15,57 %
	FRIULI V. GIULIA	2.189	2.833	29,41 %
	EMILIA ROMAGNA	29.799	28.713	-3,64 %
<b>Nord Est</b>	<b>Totale:</b>	<b>42.598</b>	<b>43.784</b>	<b>2,78 %</b>

Zona	Regione	2005	2006	Percentuale
Centro	TOSCANA	31.290	22.272	-28,82 %
	UMBRIA	3.827	7.085	85,15 %
	MARCHE	2.802	4.165	48,64 %
	LAZIO	13.610	22.882	68,13 %
<b>Centro</b>	<b>Totale:</b>	<b>51.529</b>	<b>56.405</b>	<b>9,46 %</b>

Zona	Regione	2005	2006	Percentuale
Sud	ABRUZZO	1.085	1.618	49,13 %
	MOLISE	4	341	7475,64 %
	CAMPANIA	6.144	19.905	223,98 %
	PUGLIA	8.060	9.254	14,82 %
	BASILICATA	2.909	1.483	-49,00 %
	CALABRIA	4.468	3.121	-30,16 %
<b>Sud</b>	<b>Totale:</b>	<b>22.671</b>	<b>35.722</b>	<b>57,57 %</b>

Zona	Regione	2005	2006	Percentuale
isole	SICILIA	3.593	8.536	137,59 %
	SARDEGNA	1.465	13.166	798,53 %
<b>Isole</b>	<b>Totale:</b>	<b>5.058</b>	<b>21.702</b>	<b>329,05 %</b>

<b>Totale Generale:</b>	<b>161.385</b>	<b>195.014</b>	<b>20,84 %</b>
-------------------------	----------------	----------------	----------------

**Prospetto n. 435****Comuni. Entrate. Titolo 4 catg. 4: trasferimenti di capitale da altri enti del settore pubblico**

(importi in migliaia di euro)

**Residui in conto residui**

Zona	Regione	2005	2006	Percentuale
Nord Ovest	PIEMONTE	56.353	52.722	-6,44 %
	LOMBARDIA	76.116	69.658	-8,48 %
	LIGURIA	30.358	16.445	-45,83 %
<b>Nord Ovest</b>	<b>Totale:</b>	<b>162.828</b>	<b>138.826</b>	<b>-14,74 %</b>

Zona	Regione	2005	2006	Percentuale
Nord Est	TRENTINO ALTO ADIGE	2.073	2.025	-2,29 %
	VENETO	39.339	44.903	14,15 %
	FRIULI V. GIULIA	11.887	15.450	29,97 %
	EMILIA ROMAGNA	100.267	93.675	-6,57 %
<b>Nord Est</b>	<b>Totale:</b>	<b>153.566</b>	<b>156.054</b>	<b>1,62 %</b>

Zona	Regione	2005	2006	Percentuale
Centro	TOSCANA	67.869	62.433	-8,01 %
	UMBRIA	5.921	15.676	164,75 %
	MARCHE	11.590	11.708	1,02 %
	LAZIO	108.714	75.940	-30,15 %
<b>Centro</b>	<b>Totale:</b>	<b>194.094</b>	<b>165.756</b>	<b>-14,60 %</b>

Zona	Regione	2005	2006	Percentuale
Sud	ABRUZZO	7.510	8.658	15,29 %
	MOLISE	3.986	4.359	9,37 %
	CAMPANIA	93.695	158.159	68,80 %
	PUGLIA	117.565	96.133	-18,23 %
	BASILICATA	19.422	19.118	-1,57 %
	CALABRIA	24.735	70.713	185,88 %
<b>Sud</b>	<b>Totale:</b>	<b>266.913</b>	<b>357.140</b>	<b>33,80 %</b>

Zona	Regione	2005	2006	Percentuale
Isole	SICILIA	58.711	76.039	29,51 %
	SARDEGNA	37.971	39.988	5,31 %
<b>Isole</b>	<b>Totale:</b>	<b>96.682</b>	<b>116.027</b>	<b>20,01 %</b>

<b>Totale Generale:</b>	<b>874.083</b>	<b>933.803</b>	<b>6,83 %</b>
-------------------------	----------------	----------------	---------------



**Prospetto n. 436****Comuni. Entrate. Titolo 4 catg. 4: trasferimenti di capitale da altri enti del settore pubblico**

(importi in migliaia di euro)

**Riscossioni totali**

Zona	Regione	2005	2006	Percentuale
Nord Ovest	PIEMONTE	18.471	13.377	-27,58 %
	LOMBARDIA	20.321	20.718	1,96 %
	LIGURIA	13.708	13.610	-0,71 %
<b>Nord Ovest</b>	<b>Totale:</b>	<b>52.499</b>	<b>47.705</b>	<b>-9,13 %</b>

Zona	Regione	2005	2006	Percentuale
Nord Est	TRENTINO ALTO ADIGE	538	977	81,72 %
	VENETO	12.561	13.561	7,96 %
	FRIULI V. GIULIA	4.135	3.889	-5,95 %
	EMILIA ROMAGNA	33.345	35.250	5,71 %
<b>Nord Est</b>	<b>Totale:</b>	<b>50.579</b>	<b>53.677</b>	<b>6,13 %</b>

Zona	Regione	2005	2006	Percentuale
Centro	TOSCANA	36.659	31.774	-13,33 %
	UMBRIA	6.070	11.344	86,89 %
	MARCHE	3.183	4.633	45,53 %
	LAZIO	23.170	28.893	24,70 %
<b>Centro</b>	<b>Totale:</b>	<b>69.083</b>	<b>76.643</b>	<b>10,94 %</b>

Zona	Regione	2005	2006	Percentuale
Sud	ABRUZZO	1.403	1.637	16,68 %
	MOLISE	393	611	55,45 %
	CAMPANIA	14.915	22.079	48,04 %
	PUGLIA	9.576	11.929	24,56 %
	BASILICATA	3.208	2.359	-26,46 %
	CALABRIA	5.498	3.380	-38,53 %
<b>Sud</b>	<b>Totale:</b>	<b>34.992</b>	<b>41.994</b>	<b>20,01 %</b>

Zona	Regione	2005	2006	Percentuale
Isole	SICILIA	5.602	9.510	69,77 %
	SARDEGNA	1.726	13.357	674,02 %
<b>Isole</b>	<b>Totale:</b>	<b>7.327</b>	<b>22.867</b>	<b>212,09 %</b>

<b>Totale Generale:</b>	<b>214.481</b>	<b>242.886</b>	<b>13,24 %</b>
-------------------------	----------------	----------------	----------------



**Prospetto n. 437****Comuni. Entrate. Titolo 4 catg. 4: trasferimenti di capitale da altri enti del settore pubblico**

(importi in migliaia di euro)

**Totale dei residui attivi da riportare**

Zona	Regione	2005	2006	Percentuale
Nord Ovest	PIEMONTE	65.867	68.375	3,81 %
	LOMBARDIA	88.429	81.790	-7,51 %
	LIGURIA	47.573	23.200	-51,23 %
<b>Nord Ovest</b>	<b>Totale:</b>	<b>201.869</b>	<b>173.366</b>	<b>-14,12 %</b>

Zona	Regione	2005	2006	Percentuale
Nord Est	TRENTINO ALTO ADIGE	2.335	2.451	4,95 %
	VENETO	57.865	61.842	6,87 %
	FRIULI V. GIULIA	18.737	18.647	-0,48 %
	EMILIA ROMAGNA	123.692	121.839	-1,50 %
<b>Nord Est</b>	<b>Totale:</b>	<b>202.629</b>	<b>204.779</b>	<b>1,06 %</b>

Zona	Regione	2005	2006	Percentuale
Centro	TOSCANA	86.743	78.823	-9,13 %
	UMBRIA	22.526	20.533	-8,85 %
	MARCHE	16.882	14.400	-14,70 %
	LAZIO	134.906	94.483	-29,96 %
<b>Centro</b>	<b>Totale:</b>	<b>261.056</b>	<b>208.238</b>	<b>-20,23 %</b>

Zona	Regione	2005	2006	Percentuale
Sud	ABRUZZO	10.327	10.625	2,89 %
	MOLISE	4.700	6.734	43,28 %
	CAMPANIA	220.781	277.098	25,51 %
	PUGLIA	137.942	138.897	0,69 %
	BASILICATA	20.653	32.069	55,28 %
	CALABRIA	68.384	81.376	19,00 %
<b>Sud</b>	<b>Totale:</b>	<b>462.786</b>	<b>546.799</b>	<b>18,15 %</b>

Zona	Regione	2005	2006	Percentuale
Isole	SICILIA	141.827	96.897	-31,68 %
	SARDEGNA	59.951	41.995	-29,95 %
<b>Isole</b>	<b>Totale:</b>	<b>201.778</b>	<b>138.892</b>	<b>-31,17 %</b>

<b>Totale Generale:</b>	<b>1.330.119</b>	<b>1.272.074</b>	<b>-4,36 %</b>
-------------------------	------------------	------------------	----------------

**Prospetto n. 438****Comuni. Entrate. Titolo 4 catg. 5: trasferimenti di capitale da altri soggetti**

(importi in migliaia di euro)

**Stanziamenti in conto competenza**

Zona	Regione	2005	2006	Percentuale
Nord Ovest	PIEMONTE	241.325	249.066	3,21 %
	LOMBARDIA	1.485.699	643.911	-56,66 %
	LIGURIA	120.994	128.974	6,60 %
<b>Nord Ovest</b>	<b>Totale:</b>	<b>1.848.017</b>	<b>1.021.951</b>	<b>-44,70 %</b>

Zona	Regione	2005	2006	Percentuale
Nord Est	TRENTINO ALTO ADIGE	32.753	29.774	-9,09 %
	VENETO	361.830	257.495	-28,84 %
	FRIULI V. GIULIA	54.635	53.153	-2,71 %
	EMILIA ROMAGNA	396.263	382.135	-3,57 %
<b>Nord Est</b>	<b>Totale:</b>	<b>845.481</b>	<b>722.557</b>	<b>-14,54 %</b>

Zona	Regione	2005	2006	Percentuale
Centro	TOSCANA	404.670	323.588	-20,04 %
	UMBRIA	103.131	51.564	-50,00 %
	MARCHE	118.128	90.850	-23,09 %
	LAZIO	646.771	820.451	26,85 %
<b>Centro</b>	<b>Totale:</b>	<b>1.272.701</b>	<b>1.286.453</b>	<b>1,08 %</b>

Zona	Regione	2005	2006	Percentuale
Sud	ABRUZZO	44.988	91.925	104,33 %
	MOLISE	5.901	3.851	-34,74 %
	CAMPANIA	1.431.357	704.847	-50,76 %
	PUGLIA	501.007	303.318	-39,46 %
	BASILICATA	37.737	17.565	-53,46 %
	CALABRIA	133.562	144.110	7,90 %
<b>Sud</b>	<b>Totale:</b>	<b>2.154.553</b>	<b>1.265.616</b>	<b>-41,26 %</b>

Zona	Regione	2005	2006	Percentuale
isole	SICILIA	222.677	156.887	-29,54 %
	SARDEGNA	43.542	54.673	25,56 %
<b>isole</b>	<b>Totale:</b>	<b>266.220</b>	<b>211.561</b>	<b>-20,53 %</b>

<b>Totale Generale:</b>	<b>6.386.971</b>	<b>4.508.137</b>	<b>-29,42 %</b>
-------------------------	------------------	------------------	-----------------

**Prospetto n. 439****Comuni. Entrate. Titolo 4 catg. 5: trasferimenti di capitale da altri soggetti**

(importi in migliaia di euro)

**Accertamenti in conto competenza**

Zona	Regione	2005	2006	Percentuale
Nord Ovest	PIEMONTE	175.091	190.015	8,52 %
	LOMBARDIA	484.178	561.826	16,04 %
	LIGURIA	76.330	68.485	-10,28 %
<b>Nord Ovest</b>	<b>Totale:</b>	<b>735.600</b>	<b>820.326</b>	<b>11,52 %</b>

Zona	Regione	2005	2006	Percentuale
Nord Est	TRENTINO ALTO ADIGE	36.037	38.549	6,97 %
	VENETO	246.563	206.968	-16,06 %
	FRIULI V. GIULIA	25.349	25.147	-0,80 %
	EMILIA ROMAGNA	338.502	329.972	-2,52 %
<b>Nord Est</b>	<b>Totale:</b>	<b>646.450</b>	<b>600.636</b>	<b>-7,09 %</b>

Zona	Regione	2005	2006	Percentuale
Centro	TOSCANA	313.232	279.669	-10,72 %
	UMBRIA	27.491	29.156	6,06 %
	MARCHE	81.017	62.766	-22,53 %
	LAZIO	356.675	300.558	-15,73 %
<b>Centro</b>	<b>Totale:</b>	<b>778.414</b>	<b>672.149</b>	<b>-13,65 %</b>

Zona	Regione	2005	2006	Percentuale
Sud	ABRUZZO	41.158	62.752	52,46 %
	MOLISE	5.885	3.653	-37,93 %
	CAMPANIA	166.241	122.269	-26,45 %
	PUGLIA	156.799	121.872	-22,28 %
	BASILICATA	12.204	14.064	15,24 %
	CALABRIA	38.813	37.096	-4,42 %
<b>Sud</b>	<b>Totale:</b>	<b>421.101</b>	<b>361.705</b>	<b>-14,10 %</b>

Zona	Regione	2005	2006	Percentuale
Isole	SICILIA	122.163	88.961	-27,18 %
	SARDEGNA	31.626	37.185	17,58 %
<b>Isole</b>	<b>Totale:</b>	<b>153.789</b>	<b>126.146</b>	<b>-17,97 %</b>

<b>Totale Generale:</b>	<b>2.735.355</b>	<b>2.580.960</b>	<b>-5,64 %</b>
-------------------------	------------------	------------------	----------------

**Prospetto n. 440****Comuni. Entrate. Titolo 4 catg. 5: trasferimenti di capitale da altri soggetti**

(importi in migliaia di euro)

**Riscossioni in conto competenza**

Zona	Regione	2005	2006	Percentuale
Nord Ovest	PIEMONTE	133.772	145.035	8,42 %
	LOMBARDIA	329.477	492.808	49,57 %
	LIGURIA	46.557	35.918	-22,85 %
<b>Nord Ovest</b>	<b>Totale:</b>	<b>509.806</b>	<b>673.761</b>	<b>32,16 %</b>

Zona	Regione	2005	2006	Percentuale
Nord Est	TRENTINO ALTO ADIGE	30.783	33.893	10,11 %
	VENETO	152.615	143.468	-5,99 %
	FRIULI V. GIULIA	20.380	18.104	-11,17 %
	EMILIA ROMAGNA	276.648	267.532	-3,30 %
<b>Nord Est</b>	<b>Totale:</b>	<b>480.426</b>	<b>462.998</b>	<b>-3,63 %</b>

Zona	Regione	2005	2006	Percentuale
Centro	TOSCANA	214.911	201.450	-6,26 %
	UMBRIA	20.021	22.141	10,59 %
	MARCHE	64.484	48.677	-24,51 %
	LAZIO	329.142	238.555	-27,52 %
<b>Centro</b>	<b>Totale:</b>	<b>628.558</b>	<b>510.823</b>	<b>-18,73 %</b>

Zona	Regione	2005	2006	Percentuale
Sud	ABRUZZO	31.757	31.383	-1,18 %
	MOLISE	3.333	2.840	-14,79 %
	CAMPANIA	109.550	78.900	-27,98 %
	PUGLIA	132.624	88.514	-33,26 %
	BASILICATA	11.426	10.972	-3,97 %
	CALABRIA	25.495	26.829	5,23 %
<b>Sud</b>	<b>Totale:</b>	<b>314.185</b>	<b>239.438</b>	<b>-23,79 %</b>

Zona	Regione	2005	2006	Percentuale
Isole	SICILIA	79.499	71.928	-9,52 %
	SARDEGNA	24.814	29.293	18,05 %
<b>Isole</b>	<b>Totale:</b>	<b>104.313</b>	<b>101.221</b>	<b>-2,96 %</b>

<b>Totale Generale:</b>	<b>2.037.288</b>	<b>1.988.241</b>	<b>-2,41 %</b>
-------------------------	------------------	------------------	----------------

**Prospetto n. 441****Comuni. Entrate. Titolo 4 catg. 5: trasferimenti di capitale da altri soggetti**

(importi in migliaia di euro)

**Residui in conto competenza**

Zona	Regione	2005	2006	Percentuale
Nord Ovest	PIEMONTE	41.319	44.980	8,86 %
	LOMBARDIA	154.702	69.018	-55,39 %
	LIGURIA	29.773	32.567	9,38 %
<b>Nord Ovest</b>	<b>Totale:</b>	<b>225.794</b>	<b>146.565</b>	<b>-35,09 %</b>

Zona	Regione	2005	2006	Percentuale
Nord Est	TRENTINO ALTO ADIGE	5.254	4.656	-11,39 %
	VENETO	93.947	63.499	-32,41 %
	FRIULI V. GIULIA	4.969	7.043	41,76 %
	EMILIA ROMAGNA	61.854	62.439	0,95 %
<b>Nord Est</b>	<b>Totale:</b>	<b>166.024</b>	<b>137.638</b>	<b>-17,10 %</b>

Zona	Regione	2005	2006	Percentuale
Centro	TOSCANA	98.320	78.218	-20,45 %
	UMBRIA	7.470	7.016	-6,08 %
	MARCHE	16.533	14.089	-14,79 %
	LAZIO	27.532	62.003	125,20 %
<b>Centro</b>	<b>Totale:</b>	<b>149.856</b>	<b>161.326</b>	<b>7,65 %</b>

Zona	Regione	2005	2006	Percentuale
Sud	ABRUZZO	9.401	31.369	233,68 %
	MOLISE	2.552	813	-68,14 %
	CAMPANIA	56.691	43.369	-23,50 %
	PUGLIA	24.175	33.358	37,98 %
	BASILICATA	778	3.091	297,10 %
	CALABRIA	13.318	10.267	-22,91 %
<b>Sud</b>	<b>Totale:</b>	<b>106.916</b>	<b>122.266</b>	<b>14,36 %</b>

Zona	Regione	2005	2006	Percentuale
Isole	SICILIA	42.664	17.033	-60,08 %
	SARDEGNA	6.812	7.892	15,86 %
<b>Isole</b>	<b>Totale:</b>	<b>49.476</b>	<b>24.925</b>	<b>-49,62 %</b>

<b>Totale Generale:</b>	<b>698.067</b>	<b>592.719</b>	<b>-15,09 %</b>
-------------------------	----------------	----------------	-----------------



**Prospetto n. 442****Comuni. Entrate. Titolo 4 catg. 5: trasferimenti di capitale da altri soggetti**

(importi in migliaia di euro)

**Accertamenti in conto residui**

Zona	Regione	2005	2006	Percentuale
Nord Ovest	PIEMONTE	140.274	140.433	0,11 %
	LOMBARDIA	249.882	228.343	-8,62 %
	LIGURIA	99.606	85.572	-14,09 %
<b>Nord Ovest</b>	<b>Totale:</b>	<b>489.762</b>	<b>454.348</b>	<b>-7,23 %</b>

Zona	Regione	2005	2006	Percentuale
Nord Est	TRENTINO ALTO ADIGE	25.249	23.949	-5,15 %
	VENETO	177.488	217.050	22,29 %
	FRIULI V. GIULIA	16.789	15.548	-7,39 %
	EMILIA ROMAGNA	235.848	203.159	-13,86 %
<b>Nord Est</b>	<b>Totale:</b>	<b>455.375</b>	<b>459.705</b>	<b>0,95 %</b>

Zona	Regione	2005	2006	Percentuale
Centro	TOSCANA	214.602	230.697	7,50 %
	UMBRIA	20.418	20.001	-2,04 %
	MARCHE	80.569	84.086	4,36 %
	LAZIO	176.418	162.968	-7,62 %
<b>Centro</b>	<b>Totale:</b>	<b>492.007</b>	<b>497.753</b>	<b>1,17 %</b>

Zona	Regione	2005	2006	Percentuale
Sud	ABRUZZO	53.952	37.027	-31,37 %
	MOLISE	1.381	2.799	102,62 %
	CAMPANIA	222.404	191.324	-13,97 %
	PUGLIA	167.016	149.428	-10,53 %
	BASILICATA	11.642	10.824	-7,03 %
	CALABRIA	42.334	20.651	-51,22 %
<b>Sud</b>	<b>Totale:</b>	<b>498.729</b>	<b>412.053</b>	<b>-17,38 %</b>

Zona	Regione	2005	2006	Percentuale
Isole	SICILIA	30.938	53.063	71,52 %
	SARDEGNA	33.121	23.461	-29,17 %
<b>Isole</b>	<b>Totale:</b>	<b>64.058</b>	<b>76.524</b>	<b>19,46 %</b>

<b>Totale Generale:</b>	<b>1.999.931</b>	<b>1.900.383</b>	<b>-4,98 %</b>
-------------------------	------------------	------------------	----------------

**Prospetto n. 443****Comuni. Entrate. Titolo 4 catg. 5: trasferimenti di capitale da altri soggetti**

(importi in migliaia di euro)

**Riscossioni in conto residui**

Zona	Regione	2005	2006	Percentuale
Nord Ovest	PIEMONTE	32.631	36.319	11,30 %
	LOMBARDIA	73.640	55.865	-24,14 %
	LIGURIA	19.139	16.167	-15,53 %
<b>Nord Ovest</b>	<b>Totale:</b>	<b>125.410</b>	<b>108.351</b>	<b>-13,60 %</b>

Zona	Regione	2005	2006	Percentuale
Nord Est	TRENTINO ALTO ADIGE	1.866	2.838	52,08 %
	VENETO	22.758	32.037	40,77 %
	FRIULI V. GIULIA	5.987	7.685	28,36 %
	EMILIA ROMAGNA	78.532	68.875	-12,30 %
<b>Nord Est</b>	<b>Totale:</b>	<b>109.143</b>	<b>111.434</b>	<b>2,10 %</b>

Zona	Regione	2005	2006	Percentuale
Centro	TOSCANA	62.746	71.860	14,52 %
	UMBRIA	5.846	4.870	-16,69 %
	MARCHE	11.479	9.907	-13,69 %
	LAZIO	36.157	29.612	-18,10 %
<b>Centro</b>	<b>Totale:</b>	<b>116.228</b>	<b>116.249</b>	<b>0,02 %</b>

Zona	Regione	2005	2006	Percentuale
Sud	ABRUZZO	10.234	6.115	-40,25 %
	MOLISE	421	752	78,66 %
	CAMPANIA	36.918	22.899	-37,97 %
	PUGLIA	24.640	16.716	-32,16 %
	BASILICATA	1.612	3.251	101,60 %
	CALABRIA	8.092	4.503	-44,35 %
<b>Sud</b>	<b>Totale:</b>	<b>81.917</b>	<b>54.235</b>	<b>-33,79 %</b>

Zona	Regione	2005	2006	Percentuale
Isole	SICILIA	15.107	9.579	-36,59 %
	SARDEGNA	13.179	7.354	-44,20 %
<b>Isole</b>	<b>Totale:</b>	<b>28.286</b>	<b>16.932</b>	<b>-40,14 %</b>

<b>Totale Generale:</b>	<b>460.984</b>	<b>407.202</b>	<b>-11,67 %</b>
-------------------------	----------------	----------------	-----------------



**Prospetto n. 444****Comuni. Entrate. Titolo 4 catg. 5: trasferimenti di capitale da altri soggetti**

(importi in migliaia di euro)

**Residui in conto residui**

Zona	Regione	2005	2006	Percentuale
Nord Ovest	PIEMONTE	107.643	104.114	-3,28 %
	LOMBARDIA	176.241	172.478	-2,14 %
	LIGURIA	80.467	69.404	-13,75 %
<b>Nord Ovest</b>	<b>Totale:</b>	<b>364.352</b>	<b>345.996</b>	<b>-5,04 %</b>

Zona	Regione	2005	2006	Percentuale
Nord Est	TRENTINO ALTO ADIGE	23.383	21.111	-9,71 %
	VENETO	154.730	185.013	19,57 %
	FRIULI V. GIULIA	10.802	7.863	-27,21 %
	EMILIA ROMAGNA	157.316	134.284	-14,64 %
<b>Nord Est</b>	<b>Totale:</b>	<b>346.232</b>	<b>348.271</b>	<b>0,59 %</b>

Zona	Regione	2005	2006	Percentuale
Centro	TOSCANA	151.856	158.838	4,60 %
	UMBRIA	14.572	15.131	3,84 %
	MARCHE	69.091	74.179	7,36 %
	LAZIO	140.261	133.356	-4,92 %
<b>Centro</b>	<b>Totale:</b>	<b>375.779</b>	<b>381.504</b>	<b>1,52 %</b>

Zona	Regione	2005	2006	Percentuale
Sud	ABRUZZO	43.718	30.913	-29,29 %
	MOLISE	961	2.047	113,12 %
	CAMPANIA	185.486	168.425	-9,20 %
	PUGLIA	142.376	132.712	-6,79 %
	BASILICATA	10.030	7.574	-24,49 %
	CALABRIA	34.242	16.148	-52,84 %
<b>Sud</b>	<b>Totale:</b>	<b>416.812</b>	<b>357.818</b>	<b>-14,15 %</b>

Zona	Regione	2005	2006	Percentuale
Isole	SICILIA	15.831	43.484	174,68 %
	SARDEGNA	19.942	16.107	-19,23 %
<b>Isole</b>	<b>Totale:</b>	<b>35.772</b>	<b>59.591</b>	<b>66,58 %</b>

<b>Totale Generale:</b>	<b>1.538.946</b>	<b>1.493.181</b>	<b>-2,97 %</b>
-------------------------	------------------	------------------	----------------

**Prospetto n. 445****Comuni. Entrate. Titolo 4 catg. 5: trasferimenti di capitale da altri soggetti**

(importi in migliaia di euro)

**Riscossioni totali**

Zona	Regione	2005	2006	Percentuale
Nord Ovest	PIEMONTE	166.403	181.354	8,98 %
	LOMBARDIA	403.117	548.673	36,11 %
	LIGURIA	65.695	52.085	-20,72 %
<b>Nord Ovest</b>	<b>Totale:</b>	<b>635.216</b>	<b>782.112</b>	<b>23,13 %</b>

Zona	Regione	2005	2006	Percentuale
Nord Est	TRENTINO ALTO ADIGE	32.649	36.731	12,50 %
	VENETO	175.373	175.505	0,08 %
	FRIULI V. GIULIA	26.367	25.788	-2,19 %
	EMILIA ROMAGNA	355.180	336.407	-5,29 %
<b>Nord Est</b>	<b>Totale:</b>	<b>589.569</b>	<b>574.432</b>	<b>-2,57 %</b>

Zona	Regione	2005	2006	Percentuale
Centro	TOSCANA	277.657	273.310	-1,57 %
	UMBRIA	25.867	27.011	4,42 %
	MARCHE	75.963	58.584	-22,88 %
	LAZIO	365.299	268.167	-26,59 %
<b>Centro</b>	<b>Totale:</b>	<b>744.786</b>	<b>627.072</b>	<b>-15,81 %</b>

Zona	Regione	2005	2006	Percentuale
Sud	ABRUZZO	41.991	37.497	-10,70 %
	MOLISE	3.754	3.592	-4,31 %
	CAMPANIA	146.468	101.799	-30,50 %
	PUGLIA	157.264	105.230	-33,09 %
	BASILICATA	13.038	14.223	9,09 %
	CALABRIA	33.587	31.332	-6,71 %
<b>Sud</b>	<b>Totale:</b>	<b>396.102</b>	<b>293.673</b>	<b>-25,86 %</b>

Zona	Regione	2005	2006	Percentuale
Isole	SICILIA	94.606	81.507	-13,85 %
	SARDEGNA	37.993	36.647	-3,54 %
<b>Isole</b>	<b>Totale:</b>	<b>132.599</b>	<b>118.153</b>	<b>-10,89 %</b>

<b>Totale Generale:</b>	<b>2.498.272</b>	<b>2.395.443</b>	<b>-4,12 %</b>
-------------------------	------------------	------------------	----------------

**Prospetto n. 446****Comuni. Entrate. Titolo 4 catg. 5: trasferimenti di capitale da altri soggetti**

(importi in migliaia di euro)

**Totale dei residui attivi da riportare**

Zona	Regione	2005	2006	Percentuale
Nord Ovest	PIEMONTE	148.962	149.094	0,09 %
	LOMBARDIA	330.943	241.496	-27,03 %
	LIGURIA	110.241	101.971	-7,50 %
<b>Nord Ovest</b>	<b>Totale:</b>	<b>590.146</b>	<b>492.561</b>	<b>-16,54 %</b>

Zona	Regione	2005	2006	Percentuale
Nord Est	TRENTINO ALTO ADIGE	28.637	25.767	-10,02 %
	VENETO	248.678	248.512	-0,07 %
	FRIULI V. GIULIA	15.771	14.907	-5,48 %
	EMILIA ROMAGNA	219.170	196.723	-10,24 %
<b>Nord Est</b>	<b>Totale:</b>	<b>512.256</b>	<b>485.909</b>	<b>-5,14 %</b>

Zona	Regione	2005	2006	Percentuale
Centro	TOSCANA	250.176	237.056	-5,24 %
	UMBRIA	22.042	22.147	0,47 %
	MARCHE	85.624	88.267	3,09 %
	LAZIO	167.793	195.359	16,43 %
<b>Centro</b>	<b>Totale:</b>	<b>525.635</b>	<b>542.829</b>	<b>3,27 %</b>

Zona	Regione	2005	2006	Percentuale
Sud	ABRUZZO	53.119	62.282	17,25 %
	MOLISE	3.513	2.861	-18,57 %
	CAMPANIA	242.178	211.794	-12,55 %
	PUGLIA	166.551	166.069	-0,29 %
	BASILICATA	10.808	10.665	-1,33 %
	CALABRIA	47.560	26.415	-44,46 %
<b>Sud</b>	<b>Totale:</b>	<b>523.728</b>	<b>480.085</b>	<b>-8,33 %</b>

Zona	Regione	2005	2006	Percentuale
Isole	SICILIA	58.495	60.517	3,46 %
	SARDEGNA	26.753	23.999	-10,29 %
<b>Isole</b>	<b>Totale:</b>	<b>85.248</b>	<b>84.516</b>	<b>-0,86 %</b>

<b>Totale Generale:</b>	<b>2.237.013</b>	<b>2.085.900</b>	<b>-6,76 %</b>
-------------------------	------------------	------------------	----------------

**Prospetto n. 447****Comuni. Entrate. Titolo 4 catg. 6: riscossione di crediti**

(importi in migliaia di euro)

**Stanziamenti in conto competenza**

Zona	Regione	2005	2006	Percentuale
Nord Ovest	PIEMONTE	1.082.168	1.096.581	1,33 %
	LOMBARDIA	9.216.909	9.728.594	5,55 %
	LIGURIA	269.788	261.590	-3,04 %
<b>Nord Ovest</b>	<b>Totale:</b>	<b>10.568.865</b>	<b>11.086.765</b>	<b>4,90 %</b>

Zona	Regione	2005	2006	Percentuale
Nord Est	TRENTINO ALTO ADIGE	33.376	23.659	-29,11 %
	VENETO	150.618	187.038	24,18 %
	FRIULI V. GIULIA	217.001	189.685	-12,59 %
	EMILIA ROMAGNA	367.328	376.033	2,37 %
<b>Nord Est</b>	<b>Totale:</b>	<b>768.322</b>	<b>776.414</b>	<b>1,05 %</b>

Zona	Regione	2005	2006	Percentuale
Centro	TOSCANA	350.866	392.107	11,75 %
	UMBRIA	97.651	142.925	46,36 %
	MARCHE	43.866	46.319	5,59 %
	LAZIO	595.774	535.136	-10,18 %
<b>Centro</b>	<b>Totale:</b>	<b>1.088.156</b>	<b>1.116.488</b>	<b>2,60 %</b>

Zona	Regione	2005	2006	Percentuale
Sud	ABRUZZO	110.379	28.887	-73,83 %
	MOLISE	309	781	153,19 %
	CAMPANIA	50.130	82.953	65,48 %
	PUGLIA	45.660	84.419	84,89 %
	BASILICATA	11.052	13.251	19,90 %
	CALABRIA	15.147	7.130	-52,93 %
<b>Sud</b>	<b>Totale:</b>	<b>232.676</b>	<b>217.420</b>	<b>-6,56 %</b>

Zona	Regione	2005	2006	Percentuale
Isole	SICILIA	12.255	158.264	1191,45 %
	SARDEGNA	5.141	20.255	293,96 %
<b>Isole</b>	<b>Totale:</b>	<b>17.396</b>	<b>178.519</b>	<b>926,20 %</b>

<b>Totale Generale:</b>	<b>12.675.415</b>	<b>13.375.606</b>	<b>5,52 %</b>
-------------------------	-------------------	-------------------	---------------

**Prospetto n. 448****Comuni. Entrate. Titolo 4 catg. 6: riscossione di crediti**

(importi in migliaia di euro)

**Accertamenti in conto competenza**

Zona	Regione	2005	2006	Percentuale
Nord Ovest	PIEMONTE	236.677	453.279	91,52 %
	LOMBARDIA	8.319.283	6.985.803	-16,03 %
	LIGURIA	114.408	66.489	-41,88 %
<b>Nord Ovest</b>	<b>Totale:</b>	<b>8.670.368</b>	<b>7.505.571</b>	<b>-13,43 %</b>

Zona	Regione	2005	2006	Percentuale
Nord Est	TRENTINO ALTO ADIGE	9.402	11.203	19,15 %
	VENETO	110.557	130.244	17,81 %
	FRIULI V. GIULIA	123.021	69.911	-43,17 %
	EMILIA ROMAGNA	248.433	222.249	-10,54 %
<b>Nord Est</b>	<b>Totale:</b>	<b>491.414</b>	<b>433.608</b>	<b>-11,76 %</b>

Zona	Regione	2005	2006	Percentuale
Centro	TOSCANA	161.623	177.849	10,04 %
	UMBRIA	64.584	67.694	4,82 %
	MARCHE	32.633	31.770	-2,65 %
	LAZIO	423.176	375.900	-11,17 %
<b>Centro</b>	<b>Totale:</b>	<b>682.016</b>	<b>653.213</b>	<b>-4,22 %</b>

Zona	Regione	2005	2006	Percentuale
Sud	ABRUZZO	96.495	5.794	-94,00 %
	MOLISE	351	310	-11,53 %
	CAMPANIA	22.205	6.803	-69,36 %
	PUGLIA	5.783	35.999	522,54 %
	BASILICATA	3.064	9.118	197,63 %
	CALABRIA	11.888	199	-98,32 %
<b>Sud</b>	<b>Totale:</b>	<b>139.785</b>	<b>58.224</b>	<b>-58,35 %</b>

Zona	Regione	2005	2006	Percentuale
Isole	SICILIA	8.313	106.345	1179,27 %
	SARDEGNA	10.710	15.656	46,18 %
<b>Isole</b>	<b>Totale:</b>	<b>19.023</b>	<b>122.002</b>	<b>541,33 %</b>

<b>Totale Generale:</b>	<b>10.002.606</b>	<b>8.772.617</b>	<b>-12,30 %</b>
-------------------------	-------------------	------------------	-----------------



**Prospetto n. 449****Comuni. Entrate. Titolo 4 catg. 6: riscossione di crediti**

(importi in migliaia di euro)

**Riscossioni in conto competenza**

Zona	Regione	2005	2006	Percentuale
Nord Ovest	PIEMONTE	148.596	327.371	120,31 %
	LOMBARDIA	8.211.298	6.056.693	-26,24 %
	LIGURIA	87.075	34.121	-60,81 %
<b>Nord Ovest</b>	<b>Totale:</b>	<b>8.446.969</b>	<b>6.418.186</b>	<b>-24,02 %</b>

Zona	Regione	2005	2006	Percentuale
Nord Est	TRENTINO ALTO ADIGE	4.864	7.176	47,52 %
	VENETO	25.437	99.217	290,05 %
	FRIULI V. GIULIA	75.379	39.283	-47,89 %
	EMILIA ROMAGNA	111.175	103.964	-6,49 %
<b>Nord Est</b>	<b>Totale:</b>	<b>216.855</b>	<b>249.641</b>	<b>15,12 %</b>

Zona	Regione	2005	2006	Percentuale
Centro	TOSCANA	70.286	87.424	24,38 %
	UMBRIA	64.449	47.483	-26,33 %
	MARCHE	13.971	13.890	-0,58 %
	LAZIO	140.014	89.143	-36,33 %
<b>Centro</b>	<b>Totale:</b>	<b>288.720</b>	<b>237.939</b>	<b>-17,59 %</b>

Zona	Regione	2005	2006	Percentuale
Sud	ABRUZZO	45.805	3.709	-91,90 %
	MOLISE	0	0	p.n.c.
	CAMPANIA	15.079	3.061	-79,70 %
	PUGLIA	3.223	35.505	1001,55 %
	BASILICATA	235	2.541	981,30 %
	CALABRIA	8.802	96	-98,91 %
<b>Sud</b>	<b>Totale:</b>	<b>73.144</b>	<b>44.913</b>	<b>-38,60 %</b>

Zona	Regione	2005	2006	Percentuale
Isole	SICILIA	2.327	7.237	211,05 %
	SARDEGNA	218	4.613	2012,76 %
<b>Isole</b>	<b>Totale:</b>	<b>2.545</b>	<b>11.850</b>	<b>365,61 %</b>

<b>Totale Generale:</b>	<b>9.028.234</b>	<b>6.962.528</b>	<b>-22,88 %</b>
-------------------------	------------------	------------------	-----------------

**Prospetto n. 450****Comuni. Entrate. Titolo 4 catg. 6: riscossione di crediti**

(importi in migliaia di euro)

**Residui in conto competenza**

Zona	Regione	2005	2006	Percentuale
Nord Ovest	PIEMONTE	88.081	125.908	42,94 %
	LOMBARDIA	107.985	929.110	760,41 %
	LIGURIA	27.332	32.368	18,42 %
<b>Nord Ovest</b>	<b>Totale:</b>	<b>223.399</b>	<b>1.087.385</b>	<b>386,75 %</b>

Zona	Regione	2005	2006	Percentuale
Nord Est	TRENTINO ALTO ADIGE	4.538	4.027	-11,27 %
	VENETO	85.119	31.027	-63,55 %
	FRIULI V. GIULIA	47.643	30.628	-35,71 %
	EMILIA ROMAGNA	137.258	-118.285	-13,82 %
<b>Nord Est</b>	<b>Totale:</b>	<b>274.559</b>	<b>183.967</b>	<b>-33,00 %</b>

Zona	Regione	2005	2006	Percentuale
Centro	TOSCANA	91.336	90.425	-1,00 %
	UMBRIA	135	20.211	14880,73 %
	MARCHE	18.662	17.880	-4,19 %
	LAZIO	283.162	286.757	1,27 %
<b>Centro</b>	<b>Totale:</b>	<b>393.295</b>	<b>415.274</b>	<b>5,59 %</b>

Zona	Regione	2005	2006	Percentuale
Sud	ABRUZZO	50.690	2.085	-95,89 %
	MOLISE	351	310	-11,53 %
	CAMPANIA	7.126	3.742	-47,48 %
	PUGLIA	2.559	494	-80,72 %
	BASILICATA	2.829	6.577	132,51 %
	CALABRIA	3.086	104	-96,64 %
<b>Sud</b>	<b>Totale:</b>	<b>66.640</b>	<b>13.312</b>	<b>-80,02 %</b>

Zona	Regione	2005	2006	Percentuale
Isole	SICILIA	5.986	99.108	1555,59 %
	SARDEGNA	10.492	11.043	5,26 %
<b>Isole</b>	<b>Totale:</b>	<b>16.478</b>	<b>110.152</b>	<b>568,47 %</b>

<b>Totale Generale:</b>	<b>974.371</b>	<b>1.810.089</b>	<b>85,77 %</b>
-------------------------	----------------	------------------	----------------



**Prospetto n. 451****Comuni. Entrate. Titolo 4 catg. 6: riscossione di crediti**

(importi in migliaia di euro)

**Accertamenti in conto residui**

Zona	Regione	2005	2006	Percentuale
Nord Ovest	PIEMONTE	241.690	236.412	-2,18 %
	LOMBARDIA	1.346.022	1.342.072	-0,29 %
	LIGURIA	103.601	82.421	-20,44 %
<b>Nord Ovest</b>	<b>Totale:</b>	<b>1.691.313</b>	<b>1.660.905</b>	<b>-1,80 %</b>

Zona	Regione	2005	2006	Percentuale
Nord Est	TRENTINO ALTO ADIGE	31.957	20.721	-35,16 %
	VENETO	77.936	130.216	67,08 %
	FRIULI V. GIULIA	41.259	76.489	85,39 %
	EMILIA ROMAGNA	124.573	184.021	47,72 %
<b>Nord Est</b>	<b>Totale:</b>	<b>275.724</b>	<b>411.447</b>	<b>49,22 %</b>

Zona	Regione	2005	2006	Percentuale
Centro	TOSCANA	180.073	202.808	12,63 %
	UMBRIA	21.319	1.299	-93,91 %
	MARCHE	21.052	32.184	52,88 %
	LAZIO	71.622	344.804	381,42 %
<b>Centro</b>	<b>Totale:</b>	<b>294.066</b>	<b>581.095</b>	<b>97,61 %</b>

Zona	Regione	2005	2006	Percentuale
Sud	ABRUZZO	1.479	51.894	3408,46 %
	MOLISE	154	154	0,00 %
	CAMPANIA	186.548	171.729	-7,94 %
	PUGLIA	10.778	11.200	3,92 %
	BASILICATA	17.378	16.598	-4,49 %
	CALABRIA	1.876	4.581	144,15 %
<b>Sud</b>	<b>Totale:</b>	<b>218.212</b>	<b>256.154</b>	<b>17,39 %</b>

Zona	Regione	2005	2006	Percentuale
Isole	SICILIA	10.756	14.649	36,19 %
	SARDEGNA	1.505	11.538	666,56 %
<b>Isole</b>	<b>Totale:</b>	<b>12.261</b>	<b>26.187</b>	<b>113,57 %</b>

<b>Totale Generale:</b>	<b>2.491.576</b>	<b>2.935.788</b>	<b>17,83 %</b>
-------------------------	------------------	------------------	----------------

**Prospetto n. 452****Comuni. Entrate. Titolo 4 catg. 6: riscossione di crediti**

(importi in migliaia di euro)

**Riscossioni in conto residui**

Zona	Regione	2005	2006	Percentuale
Nord Ovest	PIEMONTE	90.210	72.199	-19,97 %
	LOMBARDIA	12.997	1.034.240	7857,49 %
	LIGURIA	45.109	31.163	-30,92 %
<b>Nord Ovest</b>	<b>Totale:</b>	<b>148.316</b>	<b>1.137.602</b>	<b>667,01 %</b>

Zona	Regione	2005	2006	Percentuale
Nord Est	TRENTINO ALTO ADIGE	15.764	13.305	-15,60 %
	VENETO	31.658	84.624	167,31 %
	FRIULI V. GIULIA	12.326	34.387	178,99 %
	EMILIA ROMAGNA	76.309	83.453	9,36 %
<b>Nord Est</b>	<b>Totale:</b>	<b>136.056</b>	<b>215.769</b>	<b>58,59 %</b>

Zona	Regione	2005	2006	Percentuale
Centro	TOSCANA	67.223	75.348	12,09 %
	UMBRIA	20.158	135	-99,33 %
	MARCHE	7.574	11.419	50,77 %
	LAZIO	9.797	55.557	467,08 %
<b>Centro</b>	<b>Totale:</b>	<b>104.751</b>	<b>142.458</b>	<b>36,00 %</b>

Zona	Regione	2005	2006	Percentuale
Sud	ABRUZZO	154	19.597	12615,95 %
	MOLISE	0	0	p.n.c.
	CAMPANIA	20.012	44.559	122,66 %
	PUGLIA	1.702	2.474	45,40 %
	BASILICATA	3.604	3.269	-9,28 %
	CALABRIA	360	3.159	778,35 %
<b>Sud</b>	<b>Totale:</b>	<b>25.831</b>	<b>73.059</b>	<b>182,84 %</b>

Zona	Regione	2005	2006	Percentuale
Isole	SICILIA	1.992	3.412	71,29 %
	SARDEGNA	442	1.401	216,82 %
<b>Isole</b>	<b>Totale:</b>	<b>2.434</b>	<b>4.813</b>	<b>97,72 %</b>

<b>Totale Generale:</b>	<b>417.389</b>	<b>1.573.701</b>	<b>277,03 %</b>
-------------------------	----------------	------------------	-----------------

**Prospetto n. 453****Comuni. Entrate. Titolo 4 catg. 6: riscossione di crediti**

(importi in migliaia di euro)

**Residui in conto residui**

Zona	Regione	2005	2006	Percentuale
Nord Ovest	PIEMONTE	151.480	164.213	8,41 %
	LOMBARDIA	1.333.025	307.832	-76,91 %
	LIGURIA	58.492	51.259	-12,37 %
<b>Nord Ovest</b>	<b>Totale:</b>	<b>1.542.997</b>	<b>523.303</b>	<b>-66,09 %</b>

Zona	Regione	2005	2006	Percentuale
Nord Est	TRENTINO ALTO ADIGE	16.193	7.416	-54,20 %
	VENETO	46.278	45.592	-1,48 %
	FRIULI V. GIULIA	28.933	42.102	45,52 %
	EMILIA ROMAGNA	48.265	100.568	108,37 %
<b>Nord Est</b>	<b>Totale:</b>	<b>139.668</b>	<b>195.678</b>	<b>40,10 %</b>

Zona	Regione	2005	2006	Percentuale
Centro	TOSCANA	112.850	127.460	12,95 %
	UMBRIA	1.161	1.164	0,26 %
	MARCHE	13.478	20.765	54,07 %
	LAZIO	61.825	289.247	367,85 %
<b>Centro</b>	<b>Totale:</b>	<b>189.315</b>	<b>438.637</b>	<b>131,70 %</b>

Zona	Regione	2005	2006	Percentuale
Sud	ABRUZZO	1.325	32.296	2337,49 %
	MOLISE	154	154	0,00 %
	CAMPANIA	166.536	127.170	-23,64 %
	PUGLIA	9.076	8.725	-3,86 %
	BASILICATA	13.774	13.328	-3,24 %
	CALABRIA	1.517	1.422	-6,24 %
<b>Sud</b>	<b>Totale:</b>	<b>192.381</b>	<b>183.095</b>	<b>-4,83 %</b>

Zona	Regione	2005	2006	Percentuale
Isole	SICILIA	8.764	11.236	28,21 %
	SARDEGNA	1.063	10.137	853,63 %
<b>Isole</b>	<b>Totale:</b>	<b>9.827</b>	<b>21.373</b>	<b>117,50 %</b>

<b>Totale Generale:</b>	<b>2.074.187</b>	<b>1.362.087</b>	<b>-34,33 %</b>
-------------------------	------------------	------------------	-----------------

**Prospetto n. 454****Comuni. Entrate. Titolo 4 catg. 6: riscossione di crediti**

(importi in migliaia di euro)

**Riscossioni totali**

Zona	Regione	2005	2006	Percentuale
Nord Ovest	PIEMONTE	238.806	399.570	67,32 %
	LOMBARDIA	8.224.295	7.090.934	-13,78 %
	LIGURIA	132.184	65.283	-50,61 %
<b>Nord Ovest</b>	<b>Totale:</b>	<b>8.595.285</b>	<b>7.555.787</b>	<b>-12,09 %</b>

Zona	Regione	2005	2006	Percentuale
Nord Est	TRENTINO ALTO ADIGE	20.628	20.480	-0,71 %
	VENETO	57.095	183.841	221,99 %
	FRIULI V. GIULIA	87.704	73.670	-16,00 %
	EMILIA ROMAGNA	187.484	187.417	-0,04 %
<b>Nord Est</b>	<b>Totale:</b>	<b>352.912</b>	<b>465.409</b>	<b>31,88 %</b>

Zona	Regione	2005	2006	Percentuale
Centro	TOSCANA	137.509	162.772	18,37 %
	UMBRIA	84.607	47.618	-43,72 %
	MARCHE	21.545	25.309	17,47 %
	LAZIO	149.811	144.699	-3,41 %
<b>Centro</b>	<b>Totale:</b>	<b>393.472</b>	<b>380.398</b>	<b>-3,32 %</b>

Zona	Regione	2005	2006	Percentuale
Sud	ABRUZZO	45.960	23.306	-49,29 %
	MOLISE	0	0	p.n.c.
	CAMPANIA	35.091	47.621	35,71 %
	PUGLIA	4.925	37.980	671,17 %
	BASILICATA	3.839	5.811	51,37 %
	CALABRIA	9.161	3.254	-64,48 %
<b>Sud</b>	<b>Totale:</b>	<b>98.975</b>	<b>117.972</b>	<b>19,19 %</b>

Zona	Regione	2005	2006	Percentuale
Isole	SICILIA	4.319	10.649	146,58 %
	SARDEGNA	660	6.014	810,49 %
<b>Isole</b>	<b>Totale:</b>	<b>4.979</b>	<b>16.663</b>	<b>234,64 %</b>

<b>Totale Generale:</b>	<b>9.445.623</b>	<b>8.536.229</b>	<b>-9,63 %</b>
-------------------------	------------------	------------------	----------------

**Prospetto n. 455****Comuni. Entrate. Titolo 4 catg. 6: riscossione di crediti**

(importi in migliaia di euro)

**Totale dei residui attivi da riportare**

Zona	Regione	2005	2006	Percentuale
Nord Ovest	PIEMONTE	239.562	290.121	21,10 %
	LOMBARDIA	1.441.009	1.236.941	-14,16 %
	LIGURIA	85.824	83.626	-2,56 %
<b>Nord Ovest</b>	<b>Totale:</b>	<b>1.766.395</b>	<b>1.610.688</b>	<b>-8,81 %</b>

Zona	Regione	2005	2006	Percentuale
Nord Est	TRENTINO ALTO ADIGE	20.731	11.444	-44,80 %
	VENETO	131.397	76.619	-41,69 %
	FRIULI V. GIULIA	76.575	72.730	-5,02 %
	EMILIA ROMAGNA	185.523	218.853	17,97 %
<b>Nord Est</b>	<b>Totale:</b>	<b>414.226</b>	<b>379.645</b>	<b>-8,35 %</b>

Zona	Regione	2005	2006	Percentuale
Centro	TOSCANA	204.186	217.885	6,71 %
	UMBRIA	1.296	21.376	1549,09 %
	MARCHE	32.141	38.646	20,24 %
	LAZIO	344.987	576.004	66,96 %
<b>Centro</b>	<b>Totale:</b>	<b>582.610</b>	<b>853.911</b>	<b>46,57 %</b>

Zona	Regione	2005	2006	Percentuale
Sud	ABRUZZO	52.015	34.381	-33,90 %
	MOLISE	505	464	-8,02 %
	CAMPANIA	173.662	130.912	-24,62 %
	PUGLIA	11.635	9.219	-20,77 %
	BASILICATA	16.603	19.905	19,89 %
	CALABRIA	4.602	1.526	-66,85 %
<b>Sud</b>	<b>Totale:</b>	<b>259.022</b>	<b>196.407</b>	<b>-24,17 %</b>

Zona	Regione	2005	2006	Percentuale
Isole	SICILIA	14.750	110.345	648,10 %
	SARDEGNA	11.555	21.180	83,30 %
<b>Isole</b>	<b>Totale:</b>	<b>26.305</b>	<b>131.525</b>	<b>400,00 %</b>

<b>Totale Generale:</b>	<b>3.048.558</b>	<b>3.172.176</b>	<b>4,05 %</b>
-------------------------	------------------	------------------	---------------

**Prospetto n. 456****Comuni. Entrate. Titolo 5: entrate derivanti da accensione di prestiti****Accertamenti in conto competenza**

(importi in migliaia di euro)

Zona	Regione	2005	2006	Percentuale
Nord Ovest	PIEMONTE	890.587	583.148	-34,52 %
	LOMBARDIA	2.468.610	665.403	-73,05 %
	LIGURIA	200.513	168.658	-15,89 %
<b>Nord Ovest</b>	<b>Totale:</b>	<b>3.559.710</b>	<b>1.417.210</b>	<b>-60,19 %</b>

Zona	Regione	2005	2006	Percentuale
Nord Est	TRENTINO ALTO ADIGE	73.501	54.610	-25,70 %
	VENETO	441.000	570.664	29,40 %
	FRIULI V. GIULIA	218.015	80.269	-63,18 %
	EMILIA ROMAGNA	426.019	397.927	-6,59 %
<b>Nord Est</b>	<b>Totale:</b>	<b>1.158.536</b>	<b>1.103.471</b>	<b>-4,75 %</b>

Zona	Regione	2005	2006	Percentuale
Centro	TOSCANA	942.482	538.398	-42,87 %
	UMBRIA	172.177	87.370	-49,26 %
	MARCHE	186.512	131.573	-29,46 %
	LAZIO	925.028	446.089	-51,78 %
<b>Centro</b>	<b>Totale:</b>	<b>2.226.198</b>	<b>1.203.429</b>	<b>-45,94 %</b>

Zona	Regione	2005	2006	Percentuale
Sud	ABRUZZO	270.283	183.885	-31,97 %
	MOLISE	928	87	-90,60 %
	CAMPANIA	967.466	699.252	-27,72 %
	PUGLIA	505.058	308.870	-38,84 %
	BASILICATA	115.059	36.473	-68,30 %
	CALABRIA	171.600	232.877	35,71 %
<b>Sud</b>	<b>Totale:</b>	<b>2.030.394</b>	<b>1.461.445</b>	<b>-28,02 %</b>

Zona	Regione	2005	2006	Percentuale
Isole	SICILIA	898.763	887.758	-1,22 %
	SARDEGNA	137.681	79.296	-42,41 %
<b>Isole</b>	<b>Totale:</b>	<b>1.036.444</b>	<b>967.054</b>	<b>-6,70 %</b>

<b>Totale Generale:</b>	<b>10.011.283</b>	<b>6.152.608</b>	<b>-38,54 %</b>
-------------------------	-------------------	------------------	-----------------



**Prospetto n. 457****Comuni. Entrate. Titolo 5: entrate derivanti da accensione di prestiti****Riscossioni in conto competenza**

(importi in migliaia di euro)

Zona	Regione	2005	2006	Percentuale
Nord Ovest	PIEMONTE	332.273	189.885	-42,85 %
	LOMBARDIA	2.067.502	132.075	-93,61 %
	LIGURIA	32.810	53.947	64,42 %
<b>Nord Ovest</b>	<b>Totale:</b>	<b>2.432.585</b>	<b>375.908</b>	<b>-84,55 %</b>

Zona	Regione	2005	2006	Percentuale
Nord Est	TRENTINO ALTO ADIGE	10.072	5.724	-43,17 %
	VENETO	173.229	335.471	93,66 %
	FRIULI V. GIULIA	92.255	4.592	-95,02 %
	EMILIA ROMAGNA	284.966	232.504	-18,41 %
<b>Nord Est</b>	<b>Totale:</b>	<b>560.522</b>	<b>578.291</b>	<b>3,17 %</b>

Zona	Regione	2005	2006	Percentuale
Centro	TOSCANA	503.339	296.909	-41,01 %
	UMBRIA	100.925	43.028	-57,37 %
	MARCHE	118.996	63.976	-46,24 %
	LAZIO	401.714	229.787	-42,80 %
<b>Centro</b>	<b>Totale:</b>	<b>1.124.974</b>	<b>633.699</b>	<b>-43,67 %</b>

Zona	Regione	2005	2006	Percentuale
Sud	ABRUZZO	179.586	76.734	-57,27 %
	MOLISE	31	0	-100,00 %
	CAMPANIA	565.917	323.351	-42,86 %
	PUGLIA	324.892	131.797	-59,43 %
	BASILICATA	105.508	14.667	-86,10 %
	CALABRIA	100.827	98.541	-2,27 %
<b>Sud</b>	<b>Totale:</b>	<b>1.276.761</b>	<b>645.090</b>	<b>-49,47 %</b>

Zona	Regione	2005	2006	Percentuale
Isole	SICILIA	456.444	753.744	65,13 %
	SARDEGNA	110.174	37.509	-65,96 %
<b>Isole</b>	<b>Totale:</b>	<b>566.618</b>	<b>791.252</b>	<b>39,64 %</b>

<b>Totale Generale:</b>	<b>5.961.460</b>	<b>3.024.240</b>	<b>-49,27 %</b>
-------------------------	------------------	------------------	-----------------



**Prospetto n. 458****Comuni. Entrate. Titolo 5: entrate derivanti da accensione di prestiti****Residui in conto competenza**

(importi in migliaia di euro)

Zona	Regione	2005	2006	Percentuale
Nord Ovest	PIEMONTE	558.314	393.263	-29,56 %
	LOMBARDIA	401.108	533.328	32,96 %
	LIGURIA	167.703	114.711	-31,60 %
<b>Nord Ovest</b>	<b>Totale:</b>	<b>1.127.125</b>	<b>1.041.302</b>	<b>-7,61 %</b>

Zona	Regione	2005	2006	Percentuale
Nord Est	TRENTINO ALTO ADIGE	63.429	48.886	-22,93 %
	VENETO	267.771	235.193	-12,17 %
	FRIULI V. GIULIA	125.761	75.677	-39,82 %
	EMILIA ROMAGNA	141.053	165.423	17,28 %
<b>Nord Est</b>	<b>Totale:</b>	<b>598.014</b>	<b>525.180</b>	<b>-12,18 %</b>

Zona	Regione	2005	2006	Percentuale
Centro	TOSCANA	439.142	241.489	-45,01 %
	UMBRIA	71.251	44.342	-37,77 %
	MARCHE	67.516	67.597	0,12 %
	LAZIO	523.314	216.302	-58,67 %
<b>Centro</b>	<b>Totale:</b>	<b>1.101.224</b>	<b>569.730</b>	<b>-48,26 %</b>

Zona	Regione	2005	2006	Percentuale
Sud	ABRUZZO	90.698	107.151	18,14 %
	MOLISE	897	87	-90,28 %
	CAMPANIA	401.548	375.901	-6,39 %
	PUGLIA	180.166	177.073	-1,72 %
	BASILICATA	9.551	21.806	228,31 %
	CALABRIA	70.774	134.336	189,81 %
<b>Sud</b>	<b>Totale:</b>	<b>753.633</b>	<b>816.355</b>	<b>8,32 %</b>

Zona	Regione	2005	2006	Percentuale
Isole	SICILIA	442.320	134.014	-69,70 %
	SARDEGNA	27.507	41.787	51,92 %
<b>Isole</b>	<b>Totale:</b>	<b>469.827</b>	<b>175.802</b>	<b>-62,58 %</b>

<b>Totale Generale:</b>	<b>4.049.823</b>	<b>3.128.369</b>	<b>-22,75 %</b>
-------------------------	------------------	------------------	-----------------

**Prospetto n. 459****Comuni. Entrate. Titolo 5: entrate derivanti da accensione di prestiti****Accertamenti in conto residui**

(importi in migliaia di euro)

Zona	Regione	2005	2006	Percentuale
Nord Ovest	PIEMONTE	1.405.908	1.337.396	-4,87 %
	LOMBARDIA	1.238.700	1.067.987	-13,78 %
	LIGURIA	444.476	465.186	4,66 %
<b>Nord Ovest</b>	<b>Totale:</b>	<b>3.089.083</b>	<b>2.870.569</b>	<b>-7,07 %</b>

Zona	Regione	2005	2006	Percentuale
Nord Est	TRENTINO ALTO ADIGE	132.342	128.354	-3,01 %
	VENETO	1.346.988	1.136.944	-15,59 %
	FRIULI V. GIULIA	247.882	270.852	9,27 %
	EMILIA ROMAGNA	436.619	364.954	-16,41 %
<b>Nord Est</b>	<b>Totale:</b>	<b>2.163.831</b>	<b>1.901.105</b>	<b>-12,14 %</b>

Zona	Regione	2005	2006	Percentuale
Centro	TOSCANA	835.061	831.169	-0,47 %
	UMBRIA	144.557	151.234	4,62 %
	MARCHE	216.658	184.691	-14,75 %
	LAZIO	1.797.818	1.413.603	-21,37 %
<b>Centro</b>	<b>Totale:</b>	<b>2.994.094</b>	<b>2.580.697</b>	<b>-13,81 %</b>

Zona	Regione	2005	2006	Percentuale
Sud	ABRUZZO	230.667	170.063	-26,27 %
	MOLISE	11.844	10.855	-8,36 %
	CAMPANIA	1.319.152	1.356.955	2,87 %
	PUGLIA	568.372	553.079	-2,69 %
	BASILICATA	90.079	64.416	-28,49 %
	CALABRIA	300.805	287.707	-4,35 %
<b>Sud</b>	<b>Totale:</b>	<b>2.520.919</b>	<b>2.443.074</b>	<b>-3,09 %</b>

Zona	Regione	2005	2006	Percentuale
Isole	SICILIA	805.285	1.084.840	34,72 %
	SARDEGNA	189.295	150.783	-20,35 %
<b>Isole</b>	<b>Totale:</b>	<b>994.580</b>	<b>1.235.623</b>	<b>24,24 %</b>

<b>Totale Generale:</b>	<b>11.762.507</b>	<b>11.031.068</b>	<b>-6,22 %</b>
-------------------------	-------------------	-------------------	----------------

**Prospetto n. 460****Comuni. Entrate. Titolo 5: entrate derivanti da accensione di prestiti****Riscossioni in conto residui**

(importi in migliaia di euro)

Zona	Regione	2005	2006	Percentuale
Nord Ovest	PIEMONTE	464.043	526.809	13,53 %
	LOMBARDIA	518.004	371.209	-28,34 %
	LIGURIA	139.406	125.890	-9,70 %
<b>Nord Ovest</b>	<b>Totale:</b>	<b>1.121.454</b>	<b>1.023.908</b>	<b>-8,70 %</b>

Zona	Regione	2005	2006	Percentuale
Nord Est	TRENTINO ALTO ADIGE	62.738	38.104	-39,26 %
	VENETO	394.904	373.046	-5,53 %
	FRIULI V. GIULIA	99.879	138.673	38,84 %
	EMILIA ROMAGNA	206.836	163.583	-20,91 %
<b>Nord Est</b>	<b>Totale:</b>	<b>764.357</b>	<b>713.407</b>	<b>-6,67 %</b>

Zona	Regione	2005	2006	Percentuale
Centro	TOSCANA	274.113	288.331	5,19 %
	UMBRIA	61.410	66.143	7,71 %
	MARCHE	91.016	86.475	-4,99 %
	LAZIO	451.459	430.635	-4,61 %
<b>Centro</b>	<b>Totale:</b>	<b>877.998</b>	<b>871.584</b>	<b>-0,73 %</b>

Zona	Regione	2005	2006	Percentuale
Sud	ABRUZZO	144.684	60.177	-58,41 %
	MOLISE	1.887	1.917	1,62 %
	CAMPANIA	298.683	387.135	29,61 %
	PUGLIA	133.998	165.993	23,88 %
	BASILICATA	34.550	15.297	-55,73 %
	CALABRIA	55.266	66.025	19,47 %
<b>Sud</b>	<b>Totale:</b>	<b>669.068</b>	<b>696.544</b>	<b>4,11 %</b>

Zona	Regione	2005	2006	Percentuale
Isole	SICILIA	141.548	263.593	86,22 %
	SARDEGNA	57.482	59.753	3,95 %
<b>Isole</b>	<b>Totale:</b>	<b>199.030</b>	<b>323.345</b>	<b>62,46 %</b>

<b>Totale Generale:</b>	<b>3.631.908</b>	<b>3.628.790</b>	<b>-0,09 %</b>
-------------------------	------------------	------------------	----------------

**Prospetto n. 461****Comuni. Entrate. Titolo 5: entrate derivanti da accensione di prestiti****Residui in conto residui**

(importi in migliaia di euro)

Zona	Regione	2005	2006	Percentuale
Nord Ovest	PIEMONTE	941.865	810.587	-13,94 %
	LOMBARDIA	720.695	696.778	-3,32 %
	LIGURIA	305.070	339.296	11,22 %
<b>Nord Ovest</b>	<b>Totale:</b>	<b>1.967.630</b>	<b>1.846.661</b>	<b>-6,15 %</b>

Zona	Regione	2005	2006	Percentuale
Nord Est	TRENTINO ALTO ADIGE	69.604	90.250	29,66 %
	VENETO	952.084	763.898	-19,77 %
	FRIULI V. GIULIA	148.003	132.179	-10,69 %
	EMILIA ROMAGNA	229.782	201.370	-12,36 %
<b>Nord Est</b>	<b>Totale:</b>	<b>1.399.474</b>	<b>1.187.697</b>	<b>-15,13 %</b>

Zona	Regione	2005	2006	Percentuale
Centro	TOSCANA	560.948	542.838	-3,23 %
	UMBRIA	83.146	85.091	2,34 %
	MARCHE	125.643	98.216	-21,83 %
	LAZIO	1.346.359	982.968	-26,99 %
<b>Centro</b>	<b>Totale:</b>	<b>2.116.095</b>	<b>1.709.113</b>	<b>-19,23 %</b>

Zona	Regione	2005	2006	Percentuale
Sud	ABRUZZO	85.983	109.886	27,80 %
	MOLISE	9.958	8.937	-10,25 %
	CAMPANIA	1.020.469	969.820	-4,96 %
	PUGLIA	434.374	387.085	-10,89 %
	BASILICATA	55.528	49.119	-11,54 %
	CALABRIA	245.539	221.683	-9,72 %
<b>Sud</b>	<b>Totale:</b>	<b>1.851.851</b>	<b>1.746.530</b>	<b>-5,69 %</b>

Zona	Regione	2005	2006	Percentuale
Isole	SICILIA	663.737	821.247	23,73 %
	SARDEGNA	131.813	91.031	-30,94 %
<b>Isole</b>	<b>Totale:</b>	<b>795.550</b>	<b>912.278</b>	<b>14,67 %</b>

<b>Totale Generale:</b>	<b>8.130.600</b>	<b>7.402.279</b>	<b>-8,96 %</b>
-------------------------	------------------	------------------	----------------

**Prospetto n. 462****Comuni. Entrate. Titolo 5: entrate derivanti da accensione di prestiti****Riscossioni totali**

(importi in migliaia di euro)

Zona	Regione	2005	2006	Percentuale
Nord Ovest	PIEMONTE	796.316	716.694	-10,00 %
	LOMBARDIA	2.585.507	503.285	-80,53 %
	LIGURIA	172.216	179.837	4,43 %
<b>Nord Ovest</b>	<b>Totale:</b>	<b>3.554.039</b>	<b>1.399.816</b>	<b>-60,61 %</b>

Zona	Regione	2005	2006	Percentuale
Nord Est	TRENTINO ALTO ADIGE	72.810	43.828	-39,80 %
	VENETO	568.133	708.517	24,71 %
	FRIULI V. GIULIA	192.134	143.265	-25,43 %
	EMILIA ROMAGNA	491.802	396.088	-19,46 %
<b>Nord Est</b>	<b>Totale:</b>	<b>1.324.879</b>	<b>1.291.698</b>	<b>-2,50 %</b>

Zona	Regione	2005	2006	Percentuale
Centro	TOSCANA	777.453	585.241	-24,72 %
	UMBRIA	162.336	109.171	-32,75 %
	MARCHE	210.011	150.451	-28,36 %
	LAZIO	853.173	660.421	-22,59 %
<b>Centro</b>	<b>Totale:</b>	<b>2.002.973</b>	<b>1.505.283</b>	<b>-24,85 %</b>

Zona	Regione	2005	2006	Percentuale
Sud	ABRUZZO	324.270	136.911	-57,78 %
	MOLISE	1.918	1.917	-0,02 %
	CAMPANIA	864.600	710.486	-17,82 %
	PUGLIA	458.890	297.791	-35,11 %
	BASILICATA	140.058	29.964	-78,61 %
	CALABRIA	156.093	164.565	5,43 %
<b>Sud</b>	<b>Totale:</b>	<b>1.945.829</b>	<b>1.341.635</b>	<b>-31,05 %</b>

Zona	Regione	2005	2006	Percentuale
Isole	SICILIA	597.992	1.017.336	70,13 %
	SARDEGNA	167.656	97.261	-41,99 %
<b>Isole</b>	<b>Totale:</b>	<b>765.648</b>	<b>1.114.597</b>	<b>45,58 %</b>

<b>Totale Generale:</b>	<b>9.593.368</b>	<b>6.653.030</b>	<b>-30,65 %</b>
-------------------------	------------------	------------------	-----------------

**Prospetto n. 463****Comuni. Entrate. Titolo 5: entrate derivanti da accensione di prestiti****Totale dei residui attivi da riportare**

(importi in migliaia di euro)

Zona	Regione	2005	2006	Percentuale
Nord Ovest	PIEMONTE	1.500.179	1.203.850	-19,75 %
	LOMBARDIA	1.121.803	1.230.106	9,65 %
	LIGURIA	472.773	454.007	-3,97 %
<b>Nord Ovest</b>	<b>Totale:</b>	<b>3.094.755</b>	<b>2.887.963</b>	<b>-6,68 %</b>

Zona	Regione	2005	2006	Percentuale
Nord Est	TRENTINO ALTO ADIGE	133.033	139.137	4,59 %
	VENETO	1.219.855	999.092	-18,10 %
	FRIULI V. GIULIA	273.763	207.856	-24,07 %
	EMILIA ROMAGNA	370.836	366.793	-1,09 %
<b>Nord Est</b>	<b>Totale:</b>	<b>1.997.487</b>	<b>1.712.877</b>	<b>-14,25 %</b>

Zona	Regione	2005	2006	Percentuale
Centro	TOSCANA	1.000.090	784.327	-21,57 %
	UMBRIA	154.398	129.433	-16,17 %
	MARCHE	193.159	165.813	-14,16 %
	LAZIO	1.869.672	1.199.270	-35,86 %
<b>Centro</b>	<b>Totale:</b>	<b>3.217.319</b>	<b>2.278.842</b>	<b>-29,17 %</b>

Zona	Regione	2005	2006	Percentuale
Sud	ABRUZZO	176.681	217.037	22,84 %
	MOLISE	10.855	9.024	-16,86 %
	CAMPANIA	1.422.017	1.345.721	-5,37 %
	PUGLIA	614.540	564.158	-8,20 %
	BASILICATA	65.080	70.925	8,98 %
	CALABRIA	316.313	356.019	12,55 %
<b>Sud</b>	<b>Totale:</b>	<b>2.605.484</b>	<b>2.562.885</b>	<b>-1,64 %</b>

Zona	Regione	2005	2006	Percentuale
Isole	SICILIA	1.106.056	955.262	-13,63 %
	SARDEGNA	159.320	132.818	-16,63 %
<b>Isole</b>	<b>Totale:</b>	<b>1.265.377</b>	<b>1.088.080</b>	<b>-14,01 %</b>

<b>Totale Generale:</b>	<b>12.180.422</b>	<b>10.530.647</b>	<b>-13,54 %</b>
-------------------------	-------------------	-------------------	-----------------



**Prospetto n. 464****Comuni. Entrate per investimenti: titolo 5 depurato delle catg. 1 e 2****Stanziamenti in conto competenza**

(importi in migliaia di euro)

Zona	Regione	2005	2006	Percentuale
Nord Ovest	PIEMONTE	1.596.790	989.622	-38,02 %
	LOMBARDIA	2.815.962	789.174	-71,97 %
	LIGURIA	206.699	210.251	1,72 %
<b>Nord Ovest</b>	<b>Totale:</b>	<b>4.619.451</b>	<b>1.989.047</b>	<b>-56,94 %</b>

Zona	Regione	2005	2006	Percentuale
Nord Est	TRENTINO ALTO ADIGE	99.146	83.466	-15,81 %
	VENETO	552.906	720.179	30,25 %
	FRIULI V. GIULIA	319.811	194.332	-39,24 %
	EMILIA ROMAGNA	566.685	454.575	-19,78 %
<b>Nord Est</b>	<b>Totale:</b>	<b>1.538.548</b>	<b>1.452.552</b>	<b>-5,59 %</b>

Zona	Regione	2005	2006	Percentuale
Centro	TOSCANA	1.050.795	617.779	-41,21 %
	UMBRIA	302.474	142.487	-52,89 %
	MARCHE	280.711	153.997	-45,14 %
	LAZIO	1.107.860	754.972	-31,85 %
<b>Centro</b>	<b>Totale:</b>	<b>2.741.840</b>	<b>1.669.235</b>	<b>-39,12 %</b>

Zona	Regione	2005	2006	Percentuale
Sud	ABRUZZO	448.684	351.238	-21,72 %
	MOLISE	1.367	196	-85,69 %
	CAMPANIA	1.302.384	980.868	-24,69 %
	PUGLIA	630.901	430.521	-31,76 %
	BASILICATA	115.392	31.515	-72,69 %
	CALABRIA	211.052	321.356	52,26 %
<b>Sud</b>	<b>Totale:</b>	<b>2.709.780</b>	<b>2.115.694</b>	<b>-21,92 %</b>

Zona	Regione	2005	2006	Percentuale
Isole	SICILIA	1.211.043	1.433.097	18,34 %
	SARDEGNA	198.564	146.933	-26,00 %
<b>Isole</b>	<b>Totale:</b>	<b>1.409.607</b>	<b>1.580.030</b>	<b>12,09 %</b>

<b>Totale Generale:</b>	<b>13.019.226</b>	<b>8.806.558</b>	<b>-32,36 %</b>
-------------------------	-------------------	------------------	-----------------



**Prospetto n. 465****Comuni. Entrate per investimenti: titolo 5 depurato delle catg. 1 e 2****Accertamenti in conto competenza**

(importi in migliaia di euro)

Zona	Regione	2005	2006	Percentuale
Nord Ovest	PIEMONTE	836.503	461.245	-44,86 %
	LOMBARDIA	2.463.547	656.584	-73,35 %
	LIGURIA	197.511	166.972	-15,46 %
<b>Nord Ovest</b>	<b>Totale:</b>	<b>3.497.561</b>	<b>1.284.802</b>	<b>-63,27 %</b>

Zona	Regione	2005	2006	Percentuale
Nord Est	TRENTINO ALTO ADIGE	72.055	54.610	-24,21 %
	VENETO	424.327	554.856	30,76 %
	FRIULI V. GIULIA	212.017	77.769	-63,32 %
	EMILIA ROMAGNA	406.882	362.844	-10,82 %
<b>Nord Est</b>	<b>Totale:</b>	<b>1.115.281</b>	<b>1.050.079</b>	<b>-5,85 %</b>

Zona	Regione	2005	2006	Percentuale
Centro	TOSCANA	714.147	405.555	-43,21 %
	UMBRIA	172.177	80.955	-52,98 %
	MARCHE	157.896	87.061	-44,86 %
	LAZIO	886.839	406.288	-54,19 %
<b>Centro</b>	<b>Totale:</b>	<b>1.931.059</b>	<b>979.859</b>	<b>-49,26 %</b>

Zona	Regione	2005	2006	Percentuale
Sud	ABRUZZO	251.211	153.887	-38,74 %
	MOLISE	928	87	-90,60 %
	CAMPANIA	781.388	539.891	-30,91 %
	PUGLIA	364.567	248.442	-31,85 %
	BASILICATA	100.237	22.422	-77,63 %
	CALABRIA	111.764	149.788	34,02 %
<b>Sud</b>	<b>Totale:</b>	<b>1.610.095</b>	<b>1.114.517</b>	<b>-30,78 %</b>

Zona	Regione	2005	2006	Percentuale
Isole	SICILIA	443.115	339.751	-23,33 %
	SARDEGNA	135.664	77.895	-42,58 %
<b>Isole</b>	<b>Totale:</b>	<b>578.779</b>	<b>417.646</b>	<b>-27,84 %</b>

<b>Totale Generale:</b>	<b>8.732.774</b>	<b>4.846.903</b>	<b>-44,50 %</b>
-------------------------	------------------	------------------	-----------------

**Prospetto n. 466****Comuni. Entrate per investimenti: titolo 5 depurato delle catg. 1 e 2****Riscossioni in conto competenza**

(importi in migliaia di euro)

Zona	Regione	2005	2006	Percentuale
Nord Ovest	PIEMONTE	278.189	67.983	-75,56 %
	LOMBARDIA	2.062.958	123.256	-94,03 %
	LIGURIA	29.808	52.261	75,33 %
<b>Nord Ovest</b>	<b>Totale:</b>	<b>2.370.955</b>	<b>243.499</b>	<b>-89,73 %</b>

Zona	Regione	2005	2006	Percentuale
Nord Est	TRENTINO ALTO ADIGE	8.771	5.724	-34,74 %
	VENETO	158.035	320.401	102,74 %
	FRIULI V. GIULIA	86.256	4.592	-94,68 %
	EMILIA ROMAGNA	267.384	197.512	-26,13 %
<b>Nord Est</b>	<b>Totale:</b>	<b>520.446</b>	<b>528.228</b>	<b>1,50 %</b>

Zona	Regione	2005	2006	Percentuale
Centro	TOSCANA	438.586	165.625	-62,24 %
	UMBRIA	100.925	36.613	-63,72 %
	MARCHE	90.928	19.464	-78,59 %
	LAZIO	368.757	192.072	-47,91 %
<b>Centro</b>	<b>Totale:</b>	<b>999.196</b>	<b>413.774</b>	<b>-58,59 %</b>

Zona	Regione	2005	2006	Percentuale
Sud	ABRUZZO	160.514	47.508	-70,40 %
	MOLISE	31	0	-100,00 %
	CAMPANIA	392.613	165.021	-57,97 %
	PUGLIA	184.664	71.961	-61,03 %
	BASILICATA	90.686	616	-99,32 %
	CALABRIA	41.647	16.352	-60,74 %
<b>Sud</b>	<b>Totale:</b>	<b>870.154</b>	<b>301.456</b>	<b>-65,36 %</b>

Zona	Regione	2005	2006	Percentuale
Isole	SICILIA	3.733	209.284	5506,21 %
	SARDEGNA	108.157	36.491	-66,26 %
<b>Isole</b>	<b>Totale:</b>	<b>111.890</b>	<b>245.774</b>	<b>119,66 %</b>

<b>Totale Generale:</b>	<b>4.872.640</b>	<b>1.732.732</b>	<b>-64,44 %</b>
-------------------------	------------------	------------------	-----------------

**Prospetto n. 467****Comuni. Entrate per investimenti: titolo 5 depurato delle catg. 1 e 2****Accertamenti in conto residui**

(importi in migliaia di euro)

Zona	Regione	2005	2006	Percentuale
Nord Ovest	PIEMONTE	1.404.886	1.336.657	-4,86 %
	LOMBARDIA	1.234.662	1.067.958	-13,50 %
	LIGURIA	444.475	465.186	4,66 %
<b>Nord Ovest</b>	<b>Totale:</b>	<b>3.084.024</b>	<b>2.869.800</b>	<b>-6,95 %</b>

Zona	Regione	2005	2006	Percentuale
Nord Est	TRENTINO ALTO ADIGE	127.552	127.810	0,20 %
	VENETO	1.340.116	1.132.913	-15,46 %
	FRIULI V. GIULIA	247.710	270.702	9,28 %
	EMILIA ROMAGNA	435.342	363.786	-16,44 %
<b>Nord Est</b>	<b>Totale:</b>	<b>2.150.720</b>	<b>1.895.211</b>	<b>-11,88 %</b>

Zona	Regione	2005	2006	Percentuale
Centro	TOSCANA	832.861	817.145	-1,89 %
	UMBRIA	144.375	151.052	4,62 %
	MARCHE	216.207	184.044	-14,88 %
	LAZIO	1.786.469	1.399.517	-21,66 %
<b>Centro</b>	<b>Totale:</b>	<b>2.979.911</b>	<b>2.551.757</b>	<b>-14,37 %</b>

Zona	Regione	2005	2006	Percentuale
Sud	ABRUZZO	230.334	170.043	-26,18 %
	MOLISE	11.771	10.781	-8,41 %
	CAMPANIA	1.286.282	1.328.930	3,32 %
	PUGLIA	565.626	550.718	-2,64 %
	BASILICATA	88.080	62.758	-28,75 %
	CALABRIA	294.393	287.430	-2,37 %
<b>Sud</b>	<b>Totale:</b>	<b>2.476.487</b>	<b>2.410.660</b>	<b>-2,66 %</b>

Zona	Regione	2005	2006	Percentuale
Isole	SICILIA	792.071	1.074.233	35,62 %
	SARDEGNA	188.197	150.439	-20,06 %
<b>Isole</b>	<b>Totale:</b>	<b>980.269</b>	<b>1.224.671</b>	<b>24,93 %</b>

<b>Totale Generale:</b>	<b>11.671.411</b>	<b>10.952.099</b>	<b>-6,16 %</b>
-------------------------	-------------------	-------------------	----------------

**Prospetto n. 468****Comuni. Entrate per investimenti: titolo 5 depurato delle catg. 1 e 2****Riscossioni in conto residui**

(importi in migliaia di euro)

Zona	Regione	2005	2006	Percentuale
Nord Ovest	PIEMONTE	463.761	526.809	13,59 %
	LOMBARDIA	516.469	371.180	-28,13 %
	LIGURIA	139.406	125.890	-9,69 %
<b>Nord Ovest</b>	<b>Totale:</b>	<b>1.119.635</b>	<b>1.023.879</b>	<b>-8,55 %</b>

Zona	Regione	2005	2006	Percentuale
Nord Est	TRENTINO ALTO ADIGE	59.644	38.104	-36,11 %
	VENETO	390.616	370.645	-5,11 %
	FRIULI V. GIULIA	99.879	138.569	38,74 %
	EMILIA ROMAGNA	206.419	162.776	-21,14 %
<b>Nord Est</b>	<b>Totale:</b>	<b>756.558</b>	<b>710.094</b>	<b>-6,14 %</b>

Zona	Regione	2005	2006	Percentuale
Centro	TOSCANA	273.603	279.035	1,99 %
	UMBRIA	61.410	66.143	7,71 %
	MARCHE	91.016	85.949	-5,57 %
	LAZIO	449.662	427.700	-4,88 %
<b>Centro</b>	<b>Totale:</b>	<b>875.690</b>	<b>858.826</b>	<b>-1,93 %</b>

Zona	Regione	2005	2006	Percentuale
Sud	ABRUZZO	144.372	60.157	-58,33 %
	MOLISE	1.887	1.917	1,62 %
	CAMPANIA	283.534	376.667	32,85 %
	PUGLIA	133.655	165.673	23,96 %
	BASILICATA	34.265	14.217	-58,51 %
	CALABRIA	54.568	66.025	21,00 %
<b>Sud</b>	<b>Totale:</b>	<b>652.280</b>	<b>684.655</b>	<b>4,96 %</b>

Zona	Regione	2005	2006	Percentuale
Isole	SICILIA	140.435	262.089	86,63 %
	SARDEGNA	57.482	59.753	3,95 %
<b>Isole</b>	<b>Totale:</b>	<b>197.917</b>	<b>321.842</b>	<b>62,61 %</b>

<b>Totale Generale:</b>	<b>3.602.081</b>	<b>3.599.297</b>	<b>-0,08 %</b>
-------------------------	------------------	------------------	----------------

**Prospetto n. 469****Comuni. Entrate per investimenti: titolo 5 depurato delle catg. 1 e 2****Riscossioni totali**

(importi in migliaia di euro)

Zona	Regione	2005	2006	Percentuale
Nord Ovest	PIEMONTE	741.950	594.792	-19,83 %
	LOMBARDIA	2.579.427	494.436	-80,83 %
	LIGURIA	169.213	178.151	5,28 %
<b>Nord Ovest</b>	<b>Totale:</b>	<b>3.490.590</b>	<b>1.267.379</b>	<b>-63,69 %</b>

Zona	Regione	2005	2006	Percentuale
Nord Est	TRENTINO ALTO ADIGE	68.415	43.828	-35,94 %
	VENETO	548.651	691.046	25,95 %
	FRIULI V. GIULIA	186.135	143.160	-23,09 %
	EMILIA ROMAGNA	473.803	360.288	-23,96 %
<b>Nord Est</b>	<b>Totale:</b>	<b>1.277.004</b>	<b>1.238.322</b>	<b>-3,03 %</b>

Zona	Regione	2005	2006	Percentuale
Centro	TOSCANA	712.189	444.660	-37,56 %
	UMBRIA	162.336	102.756	-36,70 %
	MARCHE	181.943	105.413	-42,06 %
	LAZIO	818.418	619.772	-24,27 %
<b>Centro</b>	<b>Totale:</b>	<b>1.874.886</b>	<b>1.272.600</b>	<b>-32,12 %</b>

Zona	Regione	2005	2006	Percentuale
Sud	ABRUZZO	304.885	107.665	-64,69 %
	MOLISE	1.918	1.917	-0,02 %
	CAMPANIA	676.146	541.688	-19,89 %
	PUGLIA	318.319	237.633	-25,35 %
	BASILICATA	124.950	14.832	-88,13 %
	CALABRIA	96.215	82.376	-14,38 %
<b>Sud</b>	<b>Totale:</b>	<b>1.522.434</b>	<b>986.112</b>	<b>-35,23 %</b>

Zona	Regione	2005	2006	Percentuale
Isole	SICILIA	144.168	471.373	226,96 %
	SARDEGNA	165.639	96.243	-41,90 %
<b>Isole</b>	<b>Totale:</b>	<b>309.807</b>	<b>567.616</b>	<b>83,22 %</b>

<b>Totale Generale:</b>	<b>8.474.721</b>	<b>5.332.030</b>	<b>-37,08 %</b>
-------------------------	------------------	------------------	-----------------

**Prospetto n. 470****Comuni. Entrate per investimenti: titolo 5 depurato delle catg. 1 e 2****Totale dei residui attivi da riportare**

(importi in migliaia di euro)

Zona	Regione	2005	2006	Percentuale
Nord Ovest	PIEMONTE	1.499.439	1.203.111	-19,76 %
	LOMBARDIA	1.118.782	1.230.106	9,95 %
	LIGURIA	472.773	454.007	-3,97 %
<b>Nord Ovest</b>	<b>Totale:</b>	<b>3.090.994</b>	<b>2.887.223</b>	<b>-6,59 %</b>

Zona	Regione	2005	2006	Percentuale
Nord Est	TRENTINO ALTO ADIGE	131.192	138.592	5,64 %
	VENETO	1.215.791	996.723	-18,02 %
	FRIULI V. GIULIA	273.592	205.311	-24,96 %
	EMILIA ROMAGNA	368.422	366.342	-0,56 %
	<b>Nord Est</b>	<b>Totale:</b>	<b>1.988.998</b>	<b>1.706.968</b>

Zona	Regione	2005	2006	Percentuale
Centro	TOSCANA	834.819	778.040	-6,80 %
	UMBRIA	154.216	129.251	-16,19 %
	MARCHE	192.159	165.692	-13,77 %
	LAZIO	1.854.889	1.186.033	-36,06 %
<b>Centro</b>	<b>Totale:</b>	<b>3.036.083</b>	<b>2.259.016</b>	<b>-25,59 %</b>

Zona	Regione	2005	2006	Percentuale
Sud	ABRUZZO	176.660	216.265	22,42 %
	MOLISE	10.781	8.951	-16,98 %
	CAMPANIA	1.391.524	1.327.133	-4,63 %
	PUGLIA	611.875	561.526	-8,23 %
	BASILICATA	63.367	70.347	11,02 %
	CALABRIA	309.942	354.842	14,49 %
<b>Sud</b>	<b>Totale:</b>	<b>2.564.149</b>	<b>2.539.065</b>	<b>-0,98 %</b>

Zona	Regione	2005	2006	Percentuale
Isole	SICILIA	1.091.019	942.611	-13,60 %
	SARDEGNA	158.222	132.090	-16,52 %
<b>Isole</b>	<b>Totale:</b>	<b>1.249.241</b>	<b>1.074.701</b>	<b>-13,97 %</b>

<b>Totale Generale:</b>	<b>11.929.464</b>	<b>10.466.972</b>	<b>-12,26 %</b>
-------------------------	-------------------	-------------------	-----------------



**Prospetto n. 471****Comuni. Entrate. Titolo 6: entrate da servizi per conto terzi****Accertamenti in conto competenza**

(importi in migliaia di euro)

Zona	Regione	2005	2006	Percentuale
Nord Ovest	PIEMONTE	343.193	368.750	7,45 %
	LOMBARDIA	955.771	764.431	-20,02 %
	LIGURIA	162.480	175.699	8,14 %
<b>Nord Ovest</b>	<b>Totale:</b>	<b>1.461.445</b>	<b>1.308.881</b>	<b>-10,44 %</b>

Zona	Regione	2005	2006	Percentuale
Nord Est	TRENTINO ALTO ADIGE	77.186	60.054	-22,20 %
	VENETO	398.648	376.095	-5,66 %
	FRIULI V. GIULIA	159.794	133.842	-16,24 %
	EMILIA ROMAGNA	416.269	536.657	28,92 %
<b>Nord Est</b>	<b>Totale:</b>	<b>1.051.896</b>	<b>1.106.647</b>	<b>5,21 %</b>

Zona	Regione	2005	2006	Percentuale
Centro	TOSCANA	551.028	383.560	-30,39 %
	UMBRIA	90.349	91.543	1,32 %
	MARCHE	120.696	157.957	30,87 %
	LAZIO	517.141	613.528	18,64 %
<b>Centro</b>	<b>Totale:</b>	<b>1.279.214</b>	<b>1.246.587</b>	<b>-2,55 %</b>

Zona	Regione	2005	2006	Percentuale
Sud	ABRUZZO	71.629	97.135	35,61 %
	MOLISE	4.812	6.618	37,54 %
	CAMPANIA	542.630	604.434	11,39 %
	PUGLIA	349.677	337.222	-3,56 %
	BASILICATA	28.764	34.916	21,39 %
	CALABRIA	112.600	284.950	153,06 %
<b>Sud</b>	<b>Totale:</b>	<b>1.110.111</b>	<b>1.365.276</b>	<b>22,99 %</b>

Zona	Regione	2005	2006	Percentuale
Isole	SICILIA	458.970	503.454	9,69 %
	SARDEGNA	98.128	120.220	22,51 %
<b>Isole</b>	<b>Totale:</b>	<b>557.097</b>	<b>623.674</b>	<b>11,95 %</b>

<b>Totale Generale:</b>	<b>5.459.764</b>	<b>5.651.065</b>	<b>3,50 %</b>
-------------------------	------------------	------------------	---------------



**Prospetto n. 472****Comuni. Entrate. Titolo 6: entrate da servizi per conto terzi****Riscossioni in conto competenza**

(importi in migliaia di euro)

Zona	Regione	2005	2006	Percentuale
Nord Ovest	PIEMONTE	271.227	288.911	6,52 %
	LOMBARDIA	845.887	672.500	-20,50 %
	LIGURIA	140.948	157.868	12,00 %
<b>Nord Ovest</b>	<b>Totale:</b>	<b>1.258.062</b>	<b>1.119.279</b>	<b>-11,03 %</b>

Zona	Regione	2005	2006	Percentuale
Nord Est	TRENTINO ALTO ADIGE	65.872	56.119	-14,81 %
	VENETO	333.271	303.788	-8,85 %
	FRIULI V. GIULIA	143.640	118.307	-17,64 %
	EMILIA ROMAGNA	348.356	443.438	27,29 %
<b>Nord Est</b>	<b>Totale:</b>	<b>891.139</b>	<b>921.653</b>	<b>3,42 %</b>

Zona	Regione	2005	2006	Percentuale
Centro	TOSCANA	498.204	335.372	-32,68 %
	UMBRIA	79.192	75.880	-4,18 %
	MARCHE	104.034	131.420	26,32 %
	LAZIO	444.308	504.971	13,65 %
<b>Centro</b>	<b>Totale:</b>	<b>1.125.737</b>	<b>1.047.643</b>	<b>-6,94 %</b>

Zona	Regione	2005	2006	Percentuale
Sud	ABRUZZO	59.891	81.809	36,60 %
	MOLISE	4.191	5.636	34,48 %
	CAMPANIA	480.776	534.084	11,09 %
	PUGLIA	241.729	271.547	12,34 %
	BASILICATA	24.952	32.118	28,72 %
	CALABRIA	94.260	264.392	180,49 %
<b>Sud</b>	<b>Totale:</b>	<b>905.800</b>	<b>1.189.587</b>	<b>31,33 %</b>

Zona	Regione	2005	2006	Percentuale
Isole	SICILIA	353.564	384.650	8,79 %
	SARDEGNA	86.020	97.530	13,38 %
<b>Isole</b>	<b>Totale:</b>	<b>439.584</b>	<b>482.180</b>	<b>9,69 %</b>

<b>Totale Generale:</b>	<b>4.620.322</b>	<b>4.760.341</b>	<b>3,03 %</b>
-------------------------	------------------	------------------	---------------

**Prospetto n. 473****Comuni. Entrate. Titolo 6: entrate da servizi per conto terzi****Residui in conto competenza**

(importi in migliaia di euro)

Zona	Regione	2005	2006	Percentuale
Nord Ovest	PIEMONTE	71.967	79.840	10,94 %
	LOMBARDIA	109.884	91.931	-16,34 %
	LIGURIA	21.532	17.831	-17,19 %
<b>Nord Ovest</b>	<b>Totale:</b>	<b>203.383</b>	<b>189.602</b>	<b>-6,78 %</b>

Zona	Regione	2005	2006	Percentuale
Nord Est	TRENTINO ALTO ADIGE	11.314	3.934	-65,22 %
	VENETO	65.377	72.306	10,60 %
	FRIULI V. GIULIA	16.154	15.535	-3,83 %
	EMILIA ROMAGNA	67.912	93.219	37,26 %
<b>Nord Est</b>	<b>Totale:</b>	<b>160.757</b>	<b>184.995</b>	<b>15,08 %</b>

Zona	Regione	2005	2006	Percentuale
Centro	TOSCANA	52.824	48.188	-8,78 %
	UMBRIA	11.157	15.663	40,39 %
	MARCHE	16.663	26.537	59,26 %
	LAZIO	72.833	108.557	49,05 %
<b>Centro</b>	<b>Totale:</b>	<b>153.477</b>	<b>198.944</b>	<b>29,62 %</b>

Zona	Regione	2005	2006	Percentuale
Sud	ABRUZZO	11.737	15.326	30,58 %
	MOLISE	621	982	58,14 %
	CAMPANIA	61.854	70.349	13,73 %
	PUGLIA	107.948	65.675	-39,16 %
	BASILICATA	3.811	2.798	-26,58 %
	CALABRIA	18.340	20.558	12,10 %
<b>Sud</b>	<b>Totale:</b>	<b>204.312</b>	<b>175.689</b>	<b>-14,01 %</b>

Zona	Regione	2005	2006	Percentuale
Isole	SICILIA	105.406	118.803	12,71 %
	SARDEGNA	12.108	22.690	87,41 %
<b>Isole</b>	<b>Totale:</b>	<b>117.513</b>	<b>141.494</b>	<b>20,41 %</b>

<b>Totale Generale:</b>	<b>839.442</b>	<b>890.724</b>	<b>6,11 %</b>
-------------------------	----------------	----------------	---------------

**Prospetto n. 474****Comuni. Entrate. Titolo 6: entrate da servizi per conto terzi****Accertamenti in conto residui**

(importi in migliaia di euro)

Zona	Regione	2005	2006	Percentuale
Nord Ovest	PIEMONTE	91.394	113.931	24,66 %
	LOMBARDIA	182.294	194.398	6,64 %
	LIGURIA	23.393	28.854	23,35 %
<b>Nord Ovest</b>	<b>Totale:</b>	<b>297.081</b>	<b>337.184</b>	<b>13,50 %</b>

Zona	Regione	2005	2006	Percentuale
Nord Est	TRENTINO ALTO ADIGE	11.875	17.568	47,95 %
	VENETO	65.974	100.796	52,78 %
	FRIULI V. GIULIA	22.019	28.366	28,83 %
	EMILIA ROMAGNA	105.316	115.092	9,28 %
<b>Nord Est</b>	<b>Totale:</b>	<b>205.184</b>	<b>261.822</b>	<b>27,60 %</b>

Zona	Regione	2005	2006	Percentuale
Centro	TOSCANA	71.372	95.251	33,46 %
	UMBRIA	11.252	14.224	26,41 %
	MARCHE	58.271	55.307	-5,09 %
	LAZIO	273.584	187.489	-31,47 %
<b>Centro</b>	<b>Totale:</b>	<b>414.479</b>	<b>352.271</b>	<b>-15,01 %</b>

Zona	Regione	2005	2006	Percentuale
Sud	ABRUZZO	28.118	31.482	11,96 %
	MOLISE	3.160	3.258	3,10 %
	CAMPANIA	127.259	141.183	10,94 %
	PUGLIA	97.000	180.592	86,18 %
	BASILICATA	14.558	13.855	-4,83 %
	CALABRIA	41.822	49.971	19,49 %
<b>Sud</b>	<b>Totale:</b>	<b>311.916</b>	<b>420.340</b>	<b>34,76 %</b>

Zona	Regione	2005	2006	Percentuale
Isole	SICILIA	188.852	241.751	28,01 %
	SARDEGNA	23.233	27.297	17,49 %
<b>Isole</b>	<b>Totale:</b>	<b>212.085</b>	<b>269.047</b>	<b>26,86 %</b>

<b>Totale Generale:</b>	<b>1.440.744</b>	<b>1.640.664</b>	<b>13,88 %</b>
-------------------------	------------------	------------------	----------------

**Prospetto n. 475****Comuni. Entrate. Titolo 6: entrate da servizi per conto terzi****Riscossioni in conto residui**

(importi in migliaia di euro)

Zona	Regione	2005	2006	Percentuale
Nord Ovest	PIEMONTE	39.887	44.914	12,60 %
	LOMBARDIA	85.317	54.381	-36,26 %
	LIGURIA	13.905	12.411	-10,74 %
<b>Nord Ovest</b>	<b>Totale:</b>	<b>139.109</b>	<b>111.706</b>	<b>-19,70 %</b>

Zona	Regione	2005	2006	Percentuale
Nord Est	TRENTINO ALTO ADIGE	3.782	7.955	110,32 %
	VENETO	28.127	40.417	43,69 %
	FRIULI V. GIULIA	5.800	7.777	34,09 %
	EMILIA ROMAGNA	48.801	54.052	10,76 %
<b>Nord Est</b>	<b>Totale:</b>	<b>86.511</b>	<b>110.201</b>	<b>27,38 %</b>

Zona	Regione	2005	2006	Percentuale
Centro	TOSCANA	19.937	35.316	77,14 %
	UMBRIA	4.754	4.461	-6,16 %
	MARCHE	15.834	10.192	-35,63 %
	LAZIO	17.600	27.513	56,33 %
<b>Centro</b>	<b>Totale:</b>	<b>58.124</b>	<b>77.481</b>	<b>33,30 %</b>

Zona	Regione	2005	2006	Percentuale
Sud	ABRUZZO	5.382	8.514	58,18 %
	MOLISE	484	197	-59,25 %
	CAMPANIA	30.641	33.136	8,14 %
	PUGLIA	18.095	32.028	77,00 %
	BASILICATA	3.718	4.838	30,11 %
	CALABRIA	7.744	9.133	17,93 %
<b>Sud</b>	<b>Totale:</b>	<b>66.064</b>	<b>87.845</b>	<b>32,97 %</b>

Zona	Regione	2005	2006	Percentuale
Isole	SICILIA	38.153	52.836	38,49 %
	SARDEGNA	5.329	7.195	35,00 %
<b>Isole</b>	<b>Totale:</b>	<b>43.482</b>	<b>60.031</b>	<b>38,06 %</b>

<b>Totale Generale:</b>	<b>393.290</b>	<b>447.264</b>	<b>13,72 %</b>
-------------------------	----------------	----------------	----------------

**Prospetto n. 476****Comuni. Entrate. Titolo 6: entrate da servizi per conto terzi****Residui in conto residui**

(importi in migliaia di euro)

Zona	Regione	2005	2006	Percentuale
Nord Ovest	PIEMONTE	51.507	69.017	33,99 %
	LOMBARDIA	96.976	140.017	44,38 %
	LIGURIA	9.488	16.443	73,30 %
<b>Nord Ovest</b>	<b>Totale:</b>	<b>157.972</b>	<b>225.477</b>	<b>42,73 %</b>

Zona	Regione	2005	2006	Percentuale
Nord Est	TRENTINO ALTO ADIGE	8.092	9.613	18,79 %
	VENETO	37.847	60.379	59,53 %
	FRIULI V. GIULIA	16.219	20.589	26,95 %
	EMILIA ROMAGNA	56.515	61.040	8,01 %
<b>Nord Est</b>	<b>Totale:</b>	<b>118.673</b>	<b>151.621</b>	<b>27,76 %</b>

Zona	Regione	2005	2006	Percentuale
Centro	TOSCANA	51.436	59.936	16,53 %
	UMBRIA	6.499	9.763	50,23 %
	MARCHE	42.437	45.115	6,31 %
	LAZIO	255.984	159.976	-37,51 %
<b>Centro</b>	<b>Totale:</b>	<b>356.355</b>	<b>274.790</b>	<b>-22,89 %</b>

Zona	Regione	2005	2006	Percentuale
Sud	ABRUZZO	22.735	22.968	1,02 %
	MOLISE	2.676	3.060	14,37 %
	CAMPANIA	96.618	108.047	11,83 %
	PUGLIA	78.905	148.564	88,28 %
	BASILICATA	10.840	9.017	-16,82 %
	CALABRIA	34.078	40.838	19,84 %
<b>Sud</b>	<b>Totale:</b>	<b>245.852</b>	<b>332.495</b>	<b>35,24 %</b>

Zona	Regione	2005	2006	Percentuale
Isole	SICILIA	150.699	188.914	25,36 %
	SARDEGNA	17.904	20.102	12,28 %
<b>Isole</b>	<b>Totale:</b>	<b>168.602</b>	<b>209.016</b>	<b>23,97 %</b>

<b>Totale Generale:</b>	<b>1.047.455</b>	<b>1.193.399</b>	<b>13,93 %</b>
-------------------------	------------------	------------------	----------------

**Prospetto n. 477****Comuni. Entrate. Titolo 6: entrate da servizi per conto terzi****Riscossioni totali**

(importi in migliaia di euro)

Zona	Regione	2005	2006	Percentuale
Nord Ovest	PIEMONTE	311.113	333.825	7,30 %
	LOMBARDIA	931.204	726.881	-21,94 %
	LIGURIA	154.853	170.279	9,96 %
<b>Nord Ovest</b>	<b>Totale:</b>	<b>1.397.171</b>	<b>1.230.985</b>	<b>-11,89 %</b>

Zona	Regione	2005	2006	Percentuale
Nord Est	TRENTINO ALTO ADIGE	69.654	64.074	-8,01 %
	VENETO	361.398	344.205	-4,76 %
	FRIULI V. GIULIA	149.440	126.084	-15,63 %
	EMILIA ROMAGNA	397.157	497.490	25,26 %
<b>Nord Est</b>	<b>Totale:</b>	<b>977.650</b>	<b>1.031.854</b>	<b>5,54 %</b>

Zona	Regione	2005	2006	Percentuale
Centro	TOSCANA	518.140	370.688	-28,46 %
	UMBRIA	83.945	80.340	-4,29 %
	MARCHE	119.868	141.612	18,14 %
	LAZIO	461.908	532.484	15,28 %
<b>Centro</b>	<b>Totale:</b>	<b>1.183.861</b>	<b>1.125.124</b>	<b>-4,96 %</b>

Zona	Regione	2005	2006	Percentuale
Sud	ABRUZZO	65.274	90.322	38,37 %
	MOLISE	4.675	5.834	24,78 %
	CAMPANIA	511.417	567.220	10,91 %
	PUGLIA	259.824	303.575	16,84 %
	BASILICATA	28.670	36.955	28,90 %
	CALABRIA	102.004	273.525	168,15 %
<b>Sud</b>	<b>Totale:</b>	<b>971.863</b>	<b>1.277.431</b>	<b>31,44 %</b>

Zona	Regione	2005	2006	Percentuale
Isole	SICILIA	391.717	437.487	11,68 %
	SARDEGNA	91.350	104.724	14,64 %
<b>Isole</b>	<b>Totale:</b>	<b>483.066</b>	<b>542.211</b>	<b>12,24 %</b>

<b>Totale Generale:</b>	<b>5.013.612</b>	<b>5.207.606</b>	<b>3,87 %</b>
-------------------------	------------------	------------------	---------------



**Prospetto n. 478****Comuni. Entrate. Titolo 6: entrate da servizi per conto terzi****Totale dei residui attivi da riportare**

(importi in migliaia di euro)

Zona	Regione	2005	2006	Percentuale
Nord Ovest	PIEMONTE	123.474	148.857	20,56 %
	LOMBARDIA	206.860	231.948	12,13 %
	LIGURIA	31.021	34.274	10,49 %
<b>Nord Ovest</b>	<b>Totale:</b>	<b>361.355</b>	<b>415.079</b>	<b>14,87 %</b>

Zona	Regione	2005	2006	Percentuale
Nord Est	TRENTINO ALTO ADIGE	19.406	13.548	-30,19 %
	VENETO	103.224	132.685	28,54 %
	FRIULI V. GIULIA	32.372	36.124	11,59 %
	EMILIA ROMAGNA	124.428	154.258	23,97 %
<b>Nord Est</b>	<b>Totale:</b>	<b>279.430</b>	<b>336.615</b>	<b>20,47 %</b>

Zona	Regione	2005	2006	Percentuale
Centro	TOSCANA	104.260	108.123	3,71 %
	UMBRIA	17.656	25.427	44,01 %
	MARCHE	59.099	71.651	21,24 %
	LAZIO	328.817	268.533	-18,33 %
<b>Centro</b>	<b>Totale:</b>	<b>509.832</b>	<b>473.734</b>	<b>-7,08 %</b>

Zona	Regione	2005	2006	Percentuale
Sud	ABRUZZO	34.473	38.294	11,09 %
	MOLISE	3.296	4.042	22,62 %
	CAMPANIA	158.472	178.397	12,57 %
	PUGLIA	186.853	214.239	14,66 %
	BASILICATA	14.652	11.816	-19,36 %
	CALABRIA	52.417	61.397	17,13 %
<b>Sud</b>	<b>Totale:</b>	<b>450.164</b>	<b>508.185</b>	<b>12,89 %</b>

Zona	Regione	2005	2006	Percentuale
Isole	SICILIA	256.104	307.718	20,15 %
	SARDEGNA	30.012	42.792	42,59 %
<b>Isole</b>	<b>Totale:</b>	<b>286.116</b>	<b>350.510</b>	<b>22,51 %</b>

<b>Totale Generale:</b>	<b>1.886.896</b>	<b>2.084.124</b>	<b>10,45 %</b>
-------------------------	------------------	------------------	----------------



**Prospetto n. 479****Comuni. Entrate per investimenti****Stanziamanti in conto competenza**

(importi in migliaia di euro)

Zona	Regione	2005	2006	Percentuale
Nord Ovest	PIEMONTE	3.535.657	2.873.726	-18,72 %
	LOMBARDIA	16.641.422	13.979.225	-16,00 %
	LIGURIA	891.989	783.848	-12,12 %
<b>Nord Ovest</b>	<b>Totale:</b>	<b>21.069.068</b>	<b>17.636.799</b>	<b>-16,29 %</b>

Zona	Regione	2005	2006	Percentuale
Nord Est	TRENTINO ALTO ADIGE	318.232	292.311	-8,15 %
	VENETO	1.998.650	1.820.421	-8,92 %
	FRIULI V. GIULIA	959.316	750.838	-21,73 %
	EMILIA ROMAGNA	2.107.609	1.849.900	-12,23 %
<b>Nord Est</b>	<b>Totale:</b>	<b>5.383.808</b>	<b>4.713.470</b>	<b>-12,45 %</b>

Zona	Regione	2005	2006	Percentuale
Centro	TOSCANA	2.409.195	1.714.129	-28,85 %
	UMBRIA	1.219.341	826.880	-32,19 %
	MARCHE	660.842	461.068	-30,23 %
	LAZIO	3.771.459	3.579.864	-5,08 %
<b>Centro</b>	<b>Totale:</b>	<b>8.060.837</b>	<b>6.581.940</b>	<b>-18,35 %</b>

Zona	Regione	2005	2006	Percentuale
Sud	ABRUZZO	775.530	640.272	-17,44 %
	MOLISE	21.040	22.230	5,66 %
	CAMPANIA	5.297.050	4.224.655	-20,25 %
	PUGLIA	2.631.295	2.140.312	-18,66 %
	BASILICATA	316.653	169.630	-46,43 %
	CALABRIA	1.277.386	821.977	-35,65 %
<b>Sud</b>	<b>Totale:</b>	<b>10.318.954</b>	<b>8.019.076</b>	<b>-22,29 %</b>

Zona	Regione	2005	2006	Percentuale
Isole	SICILIA	3.508.248	3.675.988	4,78 %
	SARDEGNA	1.086.728	894.712	-17,67 %
<b>Isole</b>	<b>Totale:</b>	<b>4.594.976</b>	<b>4.570.700</b>	<b>-0,53 %</b>

<b>Totale Generale:</b>	<b>49.427.643</b>	<b>41.521.986</b>	<b>-15,99 %</b>
-------------------------	-------------------	-------------------	-----------------

**Prospetto n. 480****Comuni. Entrate per investimenti****Accertamenti in conto competenza**

(importi in migliaia di euro)

Zona	Regione	2005	2006	Percentuale
Nord Ovest	PIEMONTE	1.545.886	1.513.561	-2,09 %
	LOMBARDIA	11.806.424	8.729.054	-26,07 %
	LIGURIA	517.488	390.793	-24,48 %
<b>Nord Ovest</b>	<b>Totale:</b>	<b>13.869.799</b>	<b>10.633.408</b>	<b>-23,33 %</b>

Zona	Regione	2005	2006	Percentuale
Nord Est	TRENTINO ALTO ADIGE	236.287	224.926	-4,81 %
	VENETO	1.214.551	1.205.823	-0,72 %
	FRIULI V. GIULIA	493.667	292.601	-40,73 %
	EMILIA ROMAGNA	1.560.103	1.329.858	-14,76 %
<b>Nord Est</b>	<b>Totale:</b>	<b>3.504.608</b>	<b>3.053.208</b>	<b>-12,88 %</b>

Zona	Regione	2005	2006	Percentuale
Centro	TOSCANA	1.547.981	1.063.136	-31,32 %
	UMBRIA	641.238	472.066	-26,38 %
	MARCHE	369.765	272.501	-26,30 %
	LAZIO	2.135.941	1.848.821	-13,44 %
<b>Centro</b>	<b>Totale:</b>	<b>4.694.926</b>	<b>3.656.524</b>	<b>-22,12 %</b>

Zona	Regione	2005	2006	Percentuale
Sud	ABRUZZO	488.222	299.756	-38,60 %
	MOLISE	16.929	12.092	-28,57 %
	CAMPANIA	1.665.940	1.367.119	-17,94 %
	PUGLIA	886.321	919.874	3,79 %
	BASILICATA	200.678	132.119	-34,16 %
	CALABRIA	531.040	298.816	-43,73 %
<b>Sud</b>	<b>Totale:</b>	<b>3.789.130</b>	<b>3.029.776</b>	<b>-20,04 %</b>

Zona	Regione	2005	2006	Percentuale
Isole	SICILIA	1.047.741	704.304	-32,78 %
	SARDEGNA	567.952	398.186	-29,89 %
<b>Isole</b>	<b>Totale:</b>	<b>1.615.693</b>	<b>1.102.490</b>	<b>-31,76 %</b>

<b>Totale Generale:</b>	<b>27.474.155</b>	<b>21.475.405</b>	<b>-21,83 %</b>
-------------------------	-------------------	-------------------	-----------------

**Prospetto n. 481****Comuni. Entrate per investimenti****Riscossioni in conto competenza**

(importi in migliaia di euro)

Zona	Regione	2005	2006	Percentuale
Nord Ovest	PIEMONTE	673.246	825.721	22,65 %
	LOMBARDIA	10.886.368	7.041.907	-35,31 %
	LIGURIA	203.452	148.662	-26,93 %
<b>Nord Ovest</b>	<b>Totale:</b>	<b>11.763.066</b>	<b>8.016.289</b>	<b>-31,85 %</b>

Zona	Regione	2005	2006	Percentuale
Nord Est	TRENTINO ALTO ADIGE	81.946	81.953	0,01 %
	VENETO	442.712	655.213	48,00 %
	FRIULI V. GIULIA	254.983	142.604	-44,07 %
	EMILIA ROMAGNA	926.325	755.805	-18,41 %
<b>Nord Est</b>	<b>Totale:</b>	<b>1.705.966</b>	<b>1.635.575</b>	<b>-4,13 %</b>

Zona	Regione	2005	2006	Percentuale
Centro	TOSCANA	870.695	545.689	-37,33 %
	UMBRIA	287.370	200.227	-30,32 %
	MARCHE	215.001	122.604	-42,98 %
	LAZIO	915.710	704.006	-23,12 %
<b>Centro</b>	<b>Totale:</b>	<b>2.288.776</b>	<b>1.572.526</b>	<b>-31,29 %</b>

Zona	Regione	2005	2006	Percentuale
Sud	ABRUZZO	267.757	102.057	-61,88 %
	MOLISE	7.416	4.881	-34,18 %
	CAMPANIA	576.821	305.700	-47,00 %
	PUGLIA	392.513	252.129	-35,77 %
	BASILICATA	109.773	18.482	-83,16 %
	CALABRIA	109.637	66.385	-39,45 %
<b>Sud</b>	<b>Totale:</b>	<b>1.463.917</b>	<b>749.634</b>	<b>-48,79 %</b>

Zona	Regione	2005	2006	Percentuale
Isole	SICILIA	148.750	337.692	127,02 %
	SARDEGNA	216.277	139.591	-35,46 %
<b>Isole</b>	<b>Totale:</b>	<b>365.027</b>	<b>477.283</b>	<b>30,75 %</b>

<b>Totale Generale:</b>	<b>17.586.752</b>	<b>12.451.308</b>	<b>-29,20 %</b>
-------------------------	-------------------	-------------------	-----------------

**Prospetto n. 482****Comuni. Entrate per investimenti****Residui in conto competenza**

(importi in migliaia di euro)

Zona	Regione	2005	2006	Percentuale
Nord Ovest	PIEMONTE	872.640	687.840	-21,18 %
	LOMBARDIA	920.056	1.687.148	83,37 %
	LIGURIA	314.037	242.131	-22,90 %
<b>Nord Ovest</b>	<b>Totale:</b>	<b>2.106.733</b>	<b>2.617.118</b>	<b>24,23 %</b>

Zona	Regione	2005	2006	Percentuale
Nord Est	TRENTINO ALTO ADIGE	154.341	142.973	-7,37 %
	VENETO	771.839	550.610	-28,66 %
	FRIULI V. GIULIA	238.684	149.996	-37,16 %
	EMILIA ROMAGNA	633.778	574.054	-9,42 %
<b>Nord Est</b>	<b>Totale:</b>	<b>1.798.642</b>	<b>1.417.633</b>	<b>-21,18 %</b>

Zona	Regione	2005	2006	Percentuale
Centro	TOSCANA	677.286	517.447	-23,60 %
	UMBRIA	353.868	271.838	-23,18 %
	MARCHE	154.764	149.897	-3,14 %
	LAZIO	1.220.232	1.144.815	-6,18 %
<b>Centro</b>	<b>Totale:</b>	<b>2.406.149</b>	<b>2.083.997</b>	<b>-13,39 %</b>

Zona	Regione	2005	2006	Percentuale
Sud	ABRUZZO	220.465	197.699	-10,33 %
	MOLISE	9.513	7.211	-24,20 %
	CAMPANIA	1.089.119	1.061.419	-2,54 %
	PUGLIA	493.808	667.745	35,22 %
	BASILICATA	90.906	113.637	25,01 %
	CALABRIA	421.403	232.431	-44,84 %
<b>Sud</b>	<b>Totale:</b>	<b>2.325.214</b>	<b>2.280.142</b>	<b>-1,94 %</b>

Zona	Regione	2005	2006	Percentuale
Isole	SICILIA	898.990	366.612	-59,22 %
	SARDEGNA	351.676	258.595	-26,47 %
<b>Isole</b>	<b>Totale:</b>	<b>1.250.666</b>	<b>625.207</b>	<b>-50,01 %</b>

<b>Totale Generale:</b>	<b>9.887.403</b>	<b>9.024.097</b>	<b>-8,73 %</b>
-------------------------	------------------	------------------	----------------

**Prospetto n. 483****Comuni. Entrate per investimenti****Accertamenti in conto residui**

(importi in migliaia di euro)

Zona	Regione	2005	2006	Percentuale
Nord Ovest	PIEMONTE	2.447.169	2.351.017	-3,93 %
	LOMBARDIA	4.289.731	3.969.277	-7,47 %
	LIGURIA	937.130	907.466	-3,17 %
<b>Nord Ovest</b>	<b>Totale:</b>	<b>7.674.029</b>	<b>7.227.760</b>	<b>-5,82 %</b>

Zona	Regione	2005	2006	Percentuale
Nord Est	TRENTINO ALTO ADIGE	588.092	494.749	-15,87 %
	VENETO	2.650.858	2.573.710	-2,91 %
	FRIULI V. GIULIA	629.639	639.016	1,49 %
	EMILIA ROMAGNA	1.508.083	1.573.154	4,31 %
<b>Nord Est</b>	<b>Totale:</b>	<b>5.376.672</b>	<b>5.280.628</b>	<b>-1,79 %</b>

Zona	Regione	2005	2006	Percentuale
Centro	TOSCANA	1.792.829	1.841.889	2,74 %
	UMBRIA	882.900	966.145	9,43 %
	MARCHE	710.757	597.874	-15,88 %
	LAZIO	3.421.177	3.164.213	-7,51 %
<b>Centro</b>	<b>Totale:</b>	<b>6.807.663</b>	<b>6.570.121</b>	<b>-3,49 %</b>

Zona	Regione	2005	2006	Percentuale
Sud	ABRUZZO	450.246	453.462	0,71 %
	MOLISE	81.977	79.875	-2,56 %
	CAMPANIA	4.036.333	4.183.740	3,65 %
	PUGLIA	1.787.310	1.769.220	-1,01 %
	BASILICATA	363.562	372.476	2,45 %
	CALABRIA	849.714	1.078.871	26,97 %
<b>Sud</b>	<b>Totale:</b>	<b>7.569.142</b>	<b>7.937.645</b>	<b>4,87 %</b>

Zona	Regione	2005	2006	Percentuale
Isole	SICILIA	1.661.694	2.204.637	32,67 %
	SARDEGNA	1.208.617	1.266.127	4,76 %
<b>Isole</b>	<b>Totale:</b>	<b>2.870.311</b>	<b>3.470.764</b>	<b>20,92 %</b>

<b>Totale Generale:</b>	<b>30.297.818</b>	<b>30.486.918</b>	<b>0,62 %</b>
-------------------------	-------------------	-------------------	---------------

**Prospetto n. 484****Comuni. Entrate per investimenti****Riscossioni in conto residui**

(importi in migliaia di euro)

- Zona	Regione	2005	2006	Percentuale
Nord Ovest	PIEMONTE	758.486	809.490	6,72 %
	LOMBARDIA	850.130	1.718.671	102,17 %
	LIGURIA	268.835	241.240	-10,26 %
<b>Nord Ovest</b>	<b>Totale:</b>	<b>1.877.451</b>	<b>2.769.400</b>	<b>47,51 %</b>

Zona	Regione	2005	2006	Percentuale
Nord Est	TRENTINO ALTO ADIGE	205.852	141.169	-31,42 %
	VENETO	699.275	700.231	0,14 %
	FRIULI V. GIULIA	220.220	254.204	15,43 %
	EMILIA ROMAGNA	524.362	558.324	6,48 %
<b>Nord Est</b>	<b>Totale:</b>	<b>1.649.709</b>	<b>1.653.928</b>	<b>0,26 %</b>

Zona	Regione	2005	2006	Percentuale
Centro	TOSCANA	554.321	578.432	4,35 %
	UMBRIA	251.657	245.021	-2,64 %
	MARCHE	207.431	170.521	-17,79 %
	LAZIO	883.344	739.007	-16,34 %
<b>Centro</b>	<b>Totale:</b>	<b>1.896.753</b>	<b>1.732.981</b>	<b>-8,63 %</b>

Zona	Regione	2005	2006	Percentuale
Sud	ABRUZZO	187.689	136.488	-27,28 %
	MOLISE	9.977	8.034	-19,47 %
	CAMPANIA	666.381	778.402	16,81 %
	PUGLIA	306.778	340.249	10,91 %
	BASILICATA	76.066	59.763	-21,41 %
	CALABRIA	110.438	135.047	22,28 %
<b>Sud</b>	<b>Totale:</b>	<b>1.357.328</b>	<b>1.458.003</b>	<b>7,42 %</b>

Zona	Regione	2005	2006	Percentuale
Isole	SICILIA	235.957	395.026	67,41 %
	SARDEGNA	246.493	301.126	22,16 %
<b>Isole</b>	<b>Totale:</b>	<b>482.450</b>	<b>696.151</b>	<b>44,30 %</b>

<b>Totale Generale:</b>	<b>7.263.691</b>	<b>8.310.463</b>	<b>14,41 %</b>
-------------------------	------------------	------------------	----------------



**Prospetto n. 485****Comuni. Entrate per investimenti****Residui in conto residui**

(importi in migliaia di euro)

Zona	Regione	2005	2006	Percentuale
Nord Ovest	PIEMONTE	1.688.683	1.541.527	-8,71 %
	LOMBARDIA	3.439.601	2.250.606	-34,57 %
	LIGURIA	668.295	666.226	-0,31 %
<b>Nord Ovest</b>	<b>Totale:</b>	<b>5.796.578</b>	<b>4.458.360</b>	<b>-23,09 %</b>

Zona	Regione	2005	2006	Percentuale
Nord Est	TRENTINO ALTO ADIGE	382.240	353.580	-7,50 %
	VENETO	1.951.583	1.873.479	-4,00 %
	FRIULI V. GIULIA	409.420	384.812	-6,01 %
	EMILIA ROMAGNA	983.721	1.014.830	3,16 %
<b>Nord Est</b>	<b>Totale:</b>	<b>3.726.964</b>	<b>3.626.700</b>	<b>-2,69 %</b>

Zona	Regione	2005	2006	Percentuale
Centro	TOSCANA	1.238.508	1.263.457	2,01 %
	UMBRIA	631.243	721.124	14,24 %
	MARCHE	503.326	427.353	-15,09 %
	LAZIO	2.537.833	2.425.205	-4,44 %
<b>Centro</b>	<b>Totale:</b>	<b>4.910.910</b>	<b>4.837.140</b>	<b>-1,50 %</b>

Zona	Regione	2005	2006	Percentuale
Sud	ABRUZZO	262.558	316.975	20,73 %
	MOLISE	72.000	71.841	-0,22 %
	CAMPANIA	3.369.953	3.405.338	1,05 %
	PUGLIA	1.480.532	1.428.971	-3,48 %
	BASILICATA	287.496	312.694	8,76 %
	CALABRIA	739.276	943.824	27,67 %
<b>Sud</b>	<b>Totale:</b>	<b>6.211.814</b>	<b>6.479.642</b>	<b>4,31 %</b>

Zona	Regione	2005	2006	Percentuale
Isole	SICILIA	1.425.736	1.809.611	26,92 %
	SARDEGNA	962.125	965.002	0,30 %
<b>Isole</b>	<b>Totale:</b>	<b>2.387.861</b>	<b>2.774.613</b>	<b>16,20 %</b>

<b>Totale Generale:</b>	<b>23.034.127</b>	<b>22.176.455</b>	<b>-3,72 %</b>
-------------------------	-------------------	-------------------	----------------



**Prospetto n. 486****Comuni. Entrate per investimenti****Riscossioni totali**

(importi in migliaia di euro)

Zona	Regione	2005	2006	Percentuale
Nord Ovest	PIEMONTE	1.431.732	1.635.211	14,21 %
	LOMBARDIA	11.736.498	8.760.577	-25,36 %
	LIGURIA	472.287	389.901	-17,44 %
<b>Nord Ovest</b>	<b>Totale:</b>	<b>13.640.517</b>	<b>10.785.690</b>	<b>-20,93 %</b>

Zona	Regione	2005	2006	Percentuale
Nord Est	TRENTINO ALTO ADIGE	287.798	223.122	-22,47 %
	VENETO	1.141.987	1.355.444	18,69 %
	FRIULI V. GIULIA	475.202	396.808	-16,50 %
	EMILIA ROMAGNA	1.450.687	1.314.128	-9,41 %
<b>Nord Est</b>	<b>Totale:</b>	<b>3.355.675</b>	<b>3.289.503</b>	<b>-1,97 %</b>

Zona	Regione	2005	2006	Percentuale
Centro	TOSCANA	1.425.016	1.124.122	-21,12 %
	UMBRIA	539.027	445.248	-17,40 %
	MARCHE	422.433	293.125	-30,61 %
	LAZIO	1.799.053	1.443.014	-19,79 %
<b>Centro</b>	<b>Totale:</b>	<b>4.185.529</b>	<b>3.305.507</b>	<b>-21,03 %</b>

Zona	Regione	2005	2006	Percentuale
Sud	ABRUZZO	455.446	238.544	-47,62 %
	MOLISE	17.393	12.915	-25,74 %
	CAMPANIA	1.243.202	1.084.102	-12,80 %
	PUGLIA	699.291	592.379	-15,29 %
	BASILICATA	185.839	78.265	-57,69 %
	CALABRIA	220.075	201.432	-8,47 %
<b>Sud</b>	<b>Totale:</b>	<b>2.821.245</b>	<b>2.207.637</b>	<b>-21,75 %</b>

Zona	Regione	2005	2006	Percentuale
Isole	SICILIA	384.708	732.718	90,46 %
	SARDEGNA	462.769	440.717	-4,77 %
<b>Isole</b>	<b>Totale:</b>	<b>847.477</b>	<b>1.173.434</b>	<b>38,46 %</b>

<b>Totale Generale:</b>	<b>24.850.443</b>	<b>20.761.771</b>	<b>-16,45 %</b>
-------------------------	-------------------	-------------------	-----------------

**Prospetto n. 487****Comuni. Entrate per investimenti****Totale dei residui attivi da riportare**

(importi in migliaia di euro)

Zona	Regione	2005	2006	Percentuale
Nord Ovest	PIEMONTE	2.561.323	2.229.367	-12,96 %
	LOMBARDIA	4.359.657	3.937.754	-9,68 %
	LIGURIA	982.331	908.357	-7,53 %
<b>Nord Ovest</b>	<b>Totale:</b>	<b>7.903.311</b>	<b>7.075.478</b>	<b>-10,47 %</b>

Zona	Regione	2005	2006	Percentuale
Nord Est	TRENTINO ALTO ADIGE	536.581	496.553	-7,46 %
	VENETO	2.723.422	2.424.089	-10,99 %
	FRIULI V. GIULIA	648.104	534.808	-17,48 %
	EMILIA ROMAGNA	1.617.499	1.588.884	-1,77 %
<b>Nord Est</b>	<b>Totale:</b>	<b>5.525.605</b>	<b>5.044.333</b>	<b>-8,71 %</b>

Zona	Regione	2005	2006	Percentuale
Centro	TOSCANA	1.915.794	1.780.904	-7,04 %
	UMBRIA	985.112	992.962	0,80 %
	MARCHE	658.089	577.250	-12,28 %
	LAZIO	3.758.065	3.570.020	-5,00 %
<b>Centro</b>	<b>Totale:</b>	<b>7.317.060</b>	<b>6.921.137</b>	<b>-5,41 %</b>

Zona	Regione	2005	2006	Percentuale
Sud	ABRUZZO	483.023	514.674	6,55 %
	MOLISE	81.513	79.052	-3,02 %
	CAMPANIA	4.459.072	4.466.756	0,17 %
	PUGLIA	1.974.340	2.096.715	6,20 %
	BASILICATA	378.402	426.331	12,67 %
	CALABRIA	1.160.679	1.176.255	1,34 %
<b>Sud</b>	<b>Totale:</b>	<b>8.537.028</b>	<b>8.759.784</b>	<b>2,61 %</b>

Zona	Regione	2005	2006	Percentuale
Isole	SICILIA	2.324.727	2.176.223	-6,39 %
	SARDEGNA	1.313.800	1.223.597	-6,87 %
<b>Isole</b>	<b>Totale:</b>	<b>3.638.527</b>	<b>3.399.820</b>	<b>-6,56 %</b>

<b>Totale Generale:</b>	<b>32.921.530</b>	<b>31.200.552</b>	<b>-5,23 %</b>
-------------------------	-------------------	-------------------	----------------

**Prospetto n. 488****Comuni. Entrate. Totale generale dell'entrata****Stanziamenti in conto competenza**

(importi in migliaia di euro)

Zona	Regione	2005	2006	Percentuale
Nord Ovest	PIEMONTE	6.838.237	6.307.025	-7,77 %
	LOMBARDIA	24.665.568	21.729.374	-11,90 %
	LIGURIA	2.824.854	2.662.528	-5,75 %
<b>Nord Ovest</b>	<b>Totale:</b>	<b>34.328.658</b>	<b>30.698.927</b>	<b>-10,57 %</b>

Zona	Regione	2005	2006	Percentuale
Nord Est	TRENTINO ALTO ADIGE	1.090.120	1.062.090	-2,57 %
	VENETO	5.573.339	5.392.694	-3,24 %
	FRIULI V. GIULIA	2.111.657	1.938.188	-8,21 %
	EMILIA ROMAGNA	6.072.205	5.766.663	-5,03 %
<b>Nord Est</b>	<b>Totale:</b>	<b>14.847.322</b>	<b>14.159.634</b>	<b>-4,63 %</b>

Zona	Regione	2005	2006	Percentuale
Centro	TOSCANA	6.572.660	5.623.448	-14,44 %
	UMBRIA	2.073.822	1.627.818	-21,51 %
	MARCHE	1.817.439	1.661.093	-8,60 %
	LAZIO	8.879.174	9.179.338	3,38 %
<b>Centro</b>	<b>Totale:</b>	<b>19.343.096</b>	<b>18.091.697</b>	<b>-6,47 %</b>

Zona	Regione	2005	2006	Percentuale
Sud	ABRUZZO	1.615.470	1.485.183	-8,06 %
	MOLISE	85.665	87.847	2,55 %
	CAMPANIA	10.868.054	9.788.525	-9,93 %
	PUGLIA	5.573.618	5.037.292	-9,62 %
	BASILICATA	723.122	585.547	-19,03 %
	CALABRIA	2.434.371	2.126.084	-12,66 %
<b>Sud</b>	<b>Totale:</b>	<b>21.300.300</b>	<b>19.110.478</b>	<b>-10,28 %</b>

Zona	Regione	2005	2006	Percentuale
Isole	SICILIA	7.536.333	7.882.066	4,59 %
	SARDEGNA	2.172.729	2.010.484	-7,47 %
<b>Isole</b>	<b>Totale:</b>	<b>9.709.062</b>	<b>9.892.549</b>	<b>1,89 %</b>

<b>Totale Generale:</b>	<b>99.528.438</b>	<b>91.953.286</b>	<b>-7,61 %</b>
-------------------------	-------------------	-------------------	----------------

**Prospetto n. 489****Comuni. Entrate. Totale generale dell'entrata****Accertamenti conto competenza**

(importi in migliaia di euro)

Zona	Regione	2005	2006	Percentuale
Nord Ovest	PIEMONTE	4.484.440	4.437.160	-1,05 %
	LOMBARDIA	18.348.455	14.896.427	-18,81 %
	LIGURIA	2.144.370	1.950.153	-9,06 %
<b>Nord Ovest</b>	<b>Totale:</b>	<b>24.977.264</b>	<b>21.283.740</b>	<b>-14,79 %</b>

Zona	Regione	2005	2006	Percentuale
Nord Est	TRENTINO ALTO ADIGE	916.634	914.512	-0,23 %
	VENETO	4.182.120	4.118.971	-1,51 %
	FRIULI V. GIULIA	1.479.681	1.262.511	-14,68 %
	EMILIA ROMAGNA	4.991.752	4.773.121	-4,38 %
<b>Nord Est</b>	<b>Totale:</b>	<b>11.570.187</b>	<b>11.069.115</b>	<b>-4,33 %</b>

Zona	Regione	2005	2006	Percentuale
Centro	TOSCANA	5.115.261	4.257.148	-16,78 %
	UMBRIA	1.338.222	1.129.910	-15,57 %
	MARCHE	1.324.607	1.267.657	-4,30 %
	LAZIO	6.945.842	7.131.916	2,68 %
<b>Centro</b>	<b>Totale:</b>	<b>14.723.932</b>	<b>13.786.631</b>	<b>-6,37 %</b>

Zona	Regione	2005	2006	Percentuale
Sud	ABRUZZO	1.169.007	1.004.013	-14,11 %
	MOLISE	63.421	65.404	3,13 %
	CAMPANIA	6.006.174	5.765.152	-4,01 %
	PUGLIA	3.267.065	3.213.999	-1,62 %
	BASILICATA	450.131	385.734	-14,31 %
	CALABRIA	1.450.635	1.406.581	-3,04 %
<b>Sud</b>	<b>Totale:</b>	<b>12.406.433</b>	<b>11.840.883</b>	<b>-4,56 %</b>

Zona	Regione	2005	2006	Percentuale
Isole	SICILIA	4.380.965	4.290.274	-2,07 %
	SARDEGNA	1.524.079	1.373.674	-9,87 %
<b>Isole</b>	<b>Totale:</b>	<b>5.905.044</b>	<b>5.663.948</b>	<b>-4,08 %</b>

<b>Totale Generale:</b>	<b>69.582.860</b>	<b>63.644.317</b>	<b>-8,53 %</b>
-------------------------	-------------------	-------------------	----------------

**Prospetto n. 490****Comuni. Entrate. Totale generale dell'entrata****Riscossioni in conto competenza**

(importi in migliaia di euro)

Zona	Regione	2005	2006	Percentuale
Nord Ovest	PIEMONTE	2.799.253	2.935.839	4,88 %
	LOMBARDIA	15.988.499	11.585.215	-27,54 %
	LIGURIA	1.483.916	1.349.055	-9,09 %
<b>Nord Ovest</b>	<b>Totale:</b>	<b>20.271.668</b>	<b>15.870.108</b>	<b>-21,71 %</b>

Zona	Regione	2005	2006	Percentuale
Nord Est	TRENTINO ALTO ADIGE	554.904	553.948	-0,17 %
	VENETO	2.772.820	2.828.080	1,99 %
	FRIULI V. GIULIA	983.265	887.003	-9,79 %
	EMILIA ROMAGNA	3.506.233	3.225.771	-8,00 %
<b>Nord Est</b>	<b>Totale:</b>	<b>7.817.222</b>	<b>7.494.801</b>	<b>-4,12 %</b>

Zona	Regione	2005	2006	Percentuale
Centro	TOSCANA	3.441.196	2.882.920	-16,22 %
	UMBRIA	801.910	679.836	-15,22 %
	MARCHE	928.237	854.360	-7,96 %
	LAZIO	4.296.414	4.408.614	2,61 %
<b>Centro</b>	<b>Totale:</b>	<b>9.467.757</b>	<b>8.825.730</b>	<b>-6,78 %</b>

Zona	Regione	2005	2006	Percentuale
Sud	ABRUZZO	772.999	616.929	-20,19 %
	MOLISE	38.471	37.895	-1,50 %
	CAMPANIA	3.407.418	3.259.714	-4,33 %
	PUGLIA	2.039.690	1.841.843	-9,70 %
	BASILICATA	279.043	195.308	-30,01 %
	CALABRIA	666.753	840.936	26,12 %
<b>Sud</b>	<b>Totale:</b>	<b>7.204.374</b>	<b>6.792.625</b>	<b>-5,72 %</b>

Zona	Regione	2005	2006	Percentuale
Isole	SICILIA	2.427.411	2.863.177	17,95 %
	SARDEGNA	842.236	767.381	-8,89 %
<b>Isole</b>	<b>Totale:</b>	<b>3.269.647</b>	<b>3.630.558</b>	<b>11,04 %</b>

<b>Totale Generale:</b>	<b>48.030.668</b>	<b>42.613.823</b>	<b>-11,28 %</b>
-------------------------	-------------------	-------------------	-----------------

**Prospetto n. 491****Comuni. Entrate. Totale generale dell'entrata****Residui in conto competenza**

(importi in migliaia di euro)

Zona	Regione	2005	2006	Percentuale
Nord Ovest	PIEMONTE	1.685.186	1.501.322	-10,91 %
	LOMBARDIA	2.359.956	3.311.212	40,31 %
	LIGURIA	660.454	601.098	-8,99 %
<b>Nord Ovest</b>	<b>Totale:</b>	<b>4.705.596</b>	<b>5.413.632</b>	<b>15,05 %</b>

Zona	Regione	2005	2006	Percentuale
Nord Est	TRENTINO ALTO ADIGE	361.731	360.564	-0,32 %
	VENETO	1.409.300	1.290.891	-8,40 %
	FRIULI V. GIULIA	496.416	375.509	-24,36 %
	EMILIA ROMAGNA	1.485.519	1.547.350	4,16 %
<b>Nord Est</b>	<b>Totale:</b>	<b>3.752.965</b>	<b>3.574.314</b>	<b>-4,76 %</b>

Zona	Regione	2005	2006	Percentuale
Centro	TOSCANA	1.674.065	1.374.227	-17,91 %
	UMBRIA	536.311	450.074	-16,08 %
	MARCHE	396.370	413.297	4,27 %
	LAZIO	2.649.428	2.723.302	2,79 %
<b>Centro</b>	<b>Totale:</b>	<b>5.256.175</b>	<b>4.960.901</b>	<b>-5,62 %</b>

Zona	Regione	2005	2006	Percentuale
Sud	ABRUZZO	396.009	387.084	-2,25 %
	MOLISE	24.950	27.509	10,26 %
	CAMPANIA	2.598.757	2.505.438	-3,59 %
	PUGLIA	1.227.374	1.372.156	11,80 %
	BASILICATA	171.088	190.425	11,30 %
	CALABRIA	783.882	565.645	-27,84 %
<b>Sud</b>	<b>Totale:</b>	<b>5.202.059</b>	<b>5.048.257</b>	<b>-2,96 %</b>

Zona	Regione	2005	2006	Percentuale
Isole	SICILIA	1.953.553	1.427.097	-26,95 %
	SARDEGNA	681.843	606.293	-11,08 %
<b>Isole</b>	<b>Totale:</b>	<b>2.635.397</b>	<b>2.033.390</b>	<b>-22,84 %</b>

<b>Totale Generale:</b>	<b>21.552.192</b>	<b>21.030.494</b>	<b>-2,42 %</b>
-------------------------	-------------------	-------------------	----------------



**Prospetto n. 492****Comuni. Entrate. Totale generale dell'entrata****Accertamenti in conto residui**

(importi in migliaia di euro)

Zona	Regione	2005	2006	Percentuale
Nord Ovest	PIEMONTE	3.887.254	3.917.786	0,79 %
	LOMBARDIA	6.605.983	6.549.295	-0,86 %
	LIGURIA	1.409.476	1.412.269	0,20 %
<b>Nord Ovest</b>	<b>Totale:</b>	<b>11.902.713</b>	<b>11.879.350</b>	<b>-0,20 %</b>

Zona	Regione	2005	2006	Percentuale
Nord Est	TRENTINO ALTO ADIGE	844.302	764.695	-9,43 %
	VENETO	3.516.744	3.588.313	2,04 %
	FRIULI V. GIULIA	921.892	1.000.114	8,48 %
	EMILIA ROMAGNA	2.605.614	2.869.530	10,13 %
<b>Nord Est</b>	<b>Totale:</b>	<b>7.888.553</b>	<b>8.222.653</b>	<b>4,24 %</b>

Zona	Regione	2005	2006	Percentuale
Centro	TOSCANA	3.019.257	3.195.910	5,85 %
	UMBRIA	1.149.265	1.279.624	11,34 %
	MARCHE	1.097.733	1.010.238	-7,97 %
	LAZIO	8.011.491	7.741.241	-3,37 %
<b>Centro</b>	<b>Totale:</b>	<b>13.277.745</b>	<b>13.227.013</b>	<b>-0,38 %</b>

Zona	Regione	2005	2006	Percentuale
Sud	ABRUZZO	756.395	794.738	5,07 %
	MOLISE	109.357	108.025	-1,22 %
	CAMPANIA	7.600.175	8.032.602	5,69 %
	PUGLIA	2.999.007	3.232.635	7,79 %
	BASILICATA	510.767	518.695	1,55 %
	CALABRIA	1.645.218	1.964.278	19,39 %
<b>Sud</b>	<b>Totale:</b>	<b>13.620.919</b>	<b>14.650.974</b>	<b>7,56 %</b>

Zona	Regione	2005	2006	Percentuale
Isole	SICILIA	3.747.419	4.402.143	17,47 %
	SARDEGNA	1.945.023	1.995.371	2,59 %
<b>Isole</b>	<b>Totale:</b>	<b>5.692.442</b>	<b>6.397.513</b>	<b>12,39 %</b>

<b>Totale Generale:</b>	<b>52.382.373</b>	<b>54.377.503</b>	<b>3,81 %</b>
-------------------------	-------------------	-------------------	---------------



**Prospetto n. 493****Comuni. Entrate. Totale generale dell'entrata****Riscossioni in conto residui**

(importi in migliaia di euro)

Zona	Regione	2005	2006	Percentuale
Nord Ovest	PIEMONTE	1.395.233	1.456.917	4,42 %
	LOMBARDIA	1.970.922	2.907.398	47,51 %
	LIGURIA	568.252	573.352	0,90 %
<b>Nord Ovest</b>	<b>Totale:</b>	<b>3.934.408</b>	<b>4.937.667</b>	<b>25,50 %</b>

Zona	Regione	2005	2006	Percentuale
Nord Est	TRENTINO ALTO ADIGE	396.113	346.287	-12,58 %
	VENETO	1.177.018	1.263.782	7,37 %
	FRIULI V. GIULIA	395.323	492.502	24,58 %
	EMILIA ROMAGNA	1.156.781	1.334.078	15,33 %
<b>Nord Est</b>	<b>Totale:</b>	<b>3.125.234</b>	<b>3.436.648</b>	<b>9,96 %</b>

Zona	Regione	2005	2006	Percentuale
Centro	TOSCANA	1.232.359	1.310.747	6,36 %
	UMBRIA	368.431	384.244	4,29 %
	MARCHE	408.463	392.568	-3,89 %
	LAZIO	2.126.759	1.798.656	-15,43 %
<b>Centro</b>	<b>Totale:</b>	<b>4.136.013</b>	<b>3.886.215</b>	<b>-6,04 %</b>

Zona	Regione	2005	2006	Percentuale
Sud	ABRUZZO	317.070	284.674	-10,22 %
	MOLISE	24.415	21.393	-12,38 %
	CAMPANIA	1.768.226	1.960.485	10,87 %
	PUGLIA	769.479	925.275	20,25 %
	BASILICATA	148.989	134.422	-9,78 %
	CALABRIA	341.061	387.817	13,71 %
<b>Sud</b>	<b>Totale:</b>	<b>3.369.239</b>	<b>3.714.067</b>	<b>10,23 %</b>

Zona	Regione	2005	2006	Percentuale
Isole	SICILIA	1.072.902	1.294.369	20,64 %
	SARDEGNA	561.921	572.303	1,85 %
<b>Isole</b>	<b>Totale:</b>	<b>1.634.822</b>	<b>1.866.672</b>	<b>14,18 %</b>

<b>Totale Generale:</b>	<b>16.199.717</b>	<b>17.841.269</b>	<b>10,13 %</b>
-------------------------	-------------------	-------------------	----------------

**Prospetto n. 494****Comuni. Entrate. Totale generale dell'entrata****Residui in conto residui**

(importi in migliaia di euro)

Zona	Regione	2005	2006	Percentuale
Nord Ovest	PIEMONTE	2.492.021	2.460.869	-1,25 %
	LOMBARDIA	4.635.061	3.641.897	-21,43 %
	LIGURIA	841.225	838.917	-0,27 %
<b>Nord Ovest</b>	<b>Totale:</b>	<b>7.968.306</b>	<b>6.941.682</b>	<b>-12,88 %</b>

Zona	Regione	2005	2006	Percentuale
Nord Est	TRENTINO ALTO ADIGE	448.190	418.409	-6,64 %
	VENETO	2.339.726	2.324.531	-0,65 %
	FRIULI V. GIULIA	526.570	507.612	-3,60 %
	EMILIA ROMAGNA	1.448.833	1.535.452	5,98 %
<b>Nord Est</b>	<b>Totale:</b>	<b>4.763.318</b>	<b>4.786.004</b>	<b>0,48 %</b>

Zona	Regione	2005	2006	Percentuale
Centro	TOSCANA	1.786.898	1.885.163	5,50 %
	UMBRIA	780.834	895.380	14,67 %
	MARCHE	689.269	617.670	-10,39 %
	LAZIO	5.884.731	5.942.585	0,98 %
<b>Centro</b>	<b>Totale:</b>	<b>9.141.732</b>	<b>9.340.798</b>	<b>2,18 %</b>

Zona	Regione	2005	2006	Percentuale
Sud	ABRUZZO	439.325	510.064	16,10 %
	MOLISE	84.942	86.632	1,99 %
	CAMPANIA	5.831.949	6.072.117	4,12 %
	PUGLIA	2.229.528	2.307.360	3,49 %
	BASILICATA	361.779	384.273	6,22 %
	CALABRIA	1.304.157	1.576.461	20,88 %
<b>Sud</b>	<b>Totale:</b>	<b>10.251.680</b>	<b>10.936.907</b>	<b>6,68 %</b>

Zona	Regione	2005	2006	Percentuale
Isole	SICILIA	2.674.517	3.107.774	16,20 %
	SARDEGNA	1.383.103	1.423.068	2,89 %
<b>Isole</b>	<b>Totale:</b>	<b>4.057.620</b>	<b>4.530.841</b>	<b>11,66 %</b>

<b>Totale Generale:</b>	<b>36.182.656</b>	<b>36.536.234</b>	<b>0,98 %</b>
-------------------------	-------------------	-------------------	---------------

**Prospetto n. 495****Comuni. Entrate. Totale generale dell'entrata****Riscossioni totali**

(importi in migliaia di euro)

Zona	Regione	2005	2006	Percentuale
Nord Ovest	PIEMONTE	4.194.487	4.392.756	4,73 %
	LOMBARDIA	17.959.421	14.492.612	-19,30 %
	LIGURIA	2.052.167	1.922.407	-6,32 %
<b>Nord Ovest</b>	<b>Totale:</b>	<b>24.206.075</b>	<b>20.807.775</b>	<b>-14,04 %</b>

Zona	Regione	2005	2006	Percentuale
Nord Est	TRENTINO ALTO ADIGE	951.016	900.234	-5,34 %
	VENETO	3.949.838	4.091.862	3,60 %
	FRIULI V. GIULIA	1.378.588	1.379.505	0,07 %
	EMILIA ROMAGNA	4.663.015	4.559.849	-2,21 %
<b>Nord Est</b>	<b>Totale:</b>	<b>10.942.456</b>	<b>10.931.450</b>	<b>-0,10 %</b>

Zona	Regione	2005	2006	Percentuale
Centro	TOSCANA	4.673.555	4.193.668	-10,27 %
	UMBRIA	1.170.342	1.064.080	-9,08 %
	MARCHE	1.336.700	1.246.928	-6,72 %
	LAZIO	6.423.173	6.207.269	-3,36 %
<b>Centro</b>	<b>Totale:</b>	<b>13.603.770</b>	<b>12.711.945</b>	<b>-6,56 %</b>

Zona	Regione	2005	2006	Percentuale
Sud	ABRUZZO	1.090.068	901.603	-17,29 %
	MOLISE	62.886	59.289	-5,72 %
	CAMPANIA	5.175.643	5.220.199	0,86 %
	PUGLIA	2.809.169	2.767.119	-1,50 %
	BASILICATA	428.032	329.730	-22,97 %
	CALABRIA	1.007.815	1.228.753	21,92 %
<b>Sud</b>	<b>Totale:</b>	<b>10.573.613</b>	<b>10.506.693</b>	<b>-0,63 %</b>

Zona	Regione	2005	2006	Percentuale
Isole	SICILIA	3.500.313	4.157.546	18,78 %
	SARDEGNA	1.404.157	1.339.684	-4,59 %
<b>Isole</b>	<b>Totale:</b>	<b>4.904.470</b>	<b>5.497.230</b>	<b>12,09 %</b>

<b>Totale Generale:</b>	<b>64.230.385</b>	<b>60.455.092</b>	<b>-5,88 %</b>
-------------------------	-------------------	-------------------	----------------

**Prospetto n. 496****Comuni. Entrate. Totale generale dell'entrata****Totale dei residui attivi da riportare**

(importi in migliaia di euro)

Zona	Regione	2005	2006	Percentuale
Nord Ovest	PIEMONTE	4.177.207	3.962.190	-5,15 %
	LOMBARDIA	6.995.017	6.953.109	-0,60 %
	LIGURIA	1.501.679	1.440.015	-4,11 %
<b>Nord Ovest</b>	<b>Totale:</b>	<b>12.673.902</b>	<b>12.355.315</b>	<b>-2,51 %</b>

Zona	Regione	2005	2006	Percentuale
Nord Est	TRENTINO ALTO ADIGE	809.920	778.973	-3,82 %
	VENETO	3.749.026	3.615.422	-3,56 %
	FRIULI V. GIULIA	1.022.985	883.121	-13,67 %
	EMILIA ROMAGNA	2.934.352	3.082.803	5,06 %
<b>Nord Est</b>	<b>Totale:</b>	<b>8.516.283</b>	<b>8.360.318</b>	<b>-1,83 %</b>

Zona	Regione	2005	2006	Percentuale
Centro	TOSCANA	3.460.963	3.259.390	-5,82 %
	UMBRIA	1.317.145	1.345.454	2,15 %
	MARCHE	1.085.639	1.030.967	-5,04 %
	LAZIO	8.534.160	8.665.887	1,54 %
<b>Centro</b>	<b>Totale:</b>	<b>14.397.908</b>	<b>14.301.699</b>	<b>-0,67 %</b>

Zona	Regione	2005	2006	Percentuale
Sud	ABRUZZO	835.334	897.148	7,40 %
	MOLISE	109.892	114.141	3,87 %
	CAMPANIA	8.430.706	8.577.555	1,74 %
	PUGLIA	3.456.903	3.679.516	6,44 %
	BASILICATA	532.866	574.699	7,85 %
	CALABRIA	2.088.038	2.142.106	2,59 %
<b>Sud</b>	<b>Totale:</b>	<b>15.453.739</b>	<b>15.985.164</b>	<b>3,44 %</b>

Zona	Regione	2005	2006	Percentuale
Isole	SICILIA	4.628.070	4.534.870	-2,01 %
	SARDEGNA	2.064.946	2.029.361	-1,72 %
<b>Isole</b>	<b>Totale:</b>	<b>6.693.016</b>	<b>6.564.231</b>	<b>-1,92 %</b>

<b>Totale Generale:</b>	<b>57.734.848</b>	<b>57.566.728</b>	<b>-0,29 %</b>
-------------------------	-------------------	-------------------	----------------

**Prospetto n. 497****Comuni. Spese. Titolo 1: spese correnti****Stanziamenti in conto competenza**

(importi in migliaia di euro)

Zona	Regione	2005	2006	Percentuale
Nord Ovest	PIEMONTE	2.578.164	2.447.798	-5,06 %
	LOMBARDIA	5.378.286	5.208.599	-3,16 %
	LIGURIA	1.378.961	1.287.177	-6,66 %
<b>Nord Ovest</b>	<b>Totale:</b>	<b>9.335.411</b>	<b>8.943.575</b>	<b>-4,20 %</b>

Zona	Regione	2005	2006	Percentuale
Nord Est	TRENTINO ALTO ADIGE	570.233	584.801	2,55 %
	VENETO	2.475.477	2.381.901	-3,78 %
	FRIULI V. GIULIA	789.506	809.381	2,52 %
	EMILIA ROMAGNA	2.971.896	2.840.791	-4,41 %
<b>Nord Est</b>	<b>Totale:</b>	<b>6.807.112</b>	<b>6.616.875</b>	<b>-2,79 %</b>

Zona	Regione	2005	2006	Percentuale
Centro	TOSCANA	2.726.541	2.589.389	-5,03 %
	UMBRIA	614.203	556.711	-9,36 %
	MARCHE	792.424	769.773	-2,86 %
	LAZIO	4.350.593	4.263.308	-2,01 %
<b>Centro</b>	<b>Totale:</b>	<b>8.483.760</b>	<b>8.179.181</b>	<b>-3,59 %</b>

Zona	Regione	2005	2006	Percentuale
Sud	ABRUZZO	578.257	560.824	-3,01 %
	MOLISE	44.754	49.077	9,66 %
	CAMPANIA	3.828.412	3.780.802	-1,24 %
	PUGLIA	1.899.060	1.879.905	-1,01 %
	BASILICATA	201.546	196.139	-2,68 %
	CALABRIA	840.384	763.609	-9,14 %
<b>Sud</b>	<b>Totale:</b>	<b>7.392.412</b>	<b>7.230.357</b>	<b>-2,19 %</b>

Zona	Regione	2005	2006	Percentuale
Isole	SICILIA	2.544.730	2.633.662	3,49 %
	SARDEGNA	864.268	866.883	0,30 %
<b>Isole</b>	<b>Totale:</b>	<b>3.408.998</b>	<b>3.500.545</b>	<b>2,69 %</b>

<b>Totale Generale:</b>	<b>35.427.693</b>	<b>34.470.532</b>	<b>-2,70 %</b>
-------------------------	-------------------	-------------------	----------------

**Prospetto n. 498****Comuni. Spese. Titolo 1: spese correnti****Impegni in conto competenza**

(importi in migliaia di euro)

Zona	Regione	2005	2006	Percentuale
Nord Ovest	PIEMONTE	2.477.897	2.384.547	-3,77 %
	LOMBARDIA	5.190.691	5.046.694	-2,77 %
	LIGURIA	1.348.949	1.260.149	-6,58 %
<b>Nord Ovest</b>	<b>Totale:</b>	<b>9.017.537</b>	<b>8.691.390</b>	<b>-3,62 %</b>

Zona	Regione	2005	2006	Percentuale
Nord Est	TRENTINO ALTO ADIGE	545.797	553.891	1,48 %
	VENETO	2.380.320	2.314.876	-2,75 %
	FRIULI V. GIULIA	751.068	767.439	2,18 %
	EMILIA ROMAGNA	2.888.294	2.768.998	-4,13 %
<b>Nord Est</b>	<b>Totale:</b>	<b>6.565.479</b>	<b>6.405.204</b>	<b>-2,44 %</b>

Zona	Regione	2005	2006	Percentuale
Centro	TOSCANA	2.621.700	2.498.765	-4,69 %
	UMBRIA	575.780	539.693	-6,27 %
	MARCHE	770.689	748.531	-2,88 %
	LAZIO	4.160.369	4.059.778	-2,42 %
<b>Centro</b>	<b>Totale:</b>	<b>8.128.538</b>	<b>7.846.768</b>	<b>-3,47 %</b>

Zona	Regione	2005	2006	Percentuale
Sud	ABRUZZO	554.835	539.603	-2,75 %
	MOLISE	41.714	45.410	8,86 %
	CAMPANIA	3.479.926	3.457.961	-0,63 %
	PUGLIA	1.802.435	1.772.774	-1,65 %
	BASILICATA	195.448	190.169	-2,70 %
	CALABRIA	711.824	700.428	-1,60 %
<b>Sud</b>	<b>Totale:</b>	<b>6.786.182</b>	<b>6.706.345</b>	<b>-1,18 %</b>

Zona	Regione	2005	2006	Percentuale
Isole	SICILIA	2.371.172	2.406.517	1,49 %
	SARDEGNA	809.044	808.101	-0,12 %
<b>Isole</b>	<b>Totale:</b>	<b>3.180.215</b>	<b>3.214.618</b>	<b>1,08 %</b>

<b>Totale Generale:</b>	<b>33.677.951</b>	<b>32.864.324</b>	<b>-2,42 %</b>
-------------------------	-------------------	-------------------	----------------

**Prospetto n. 499****Comuni: Spese. Titolo 1: spese correnti****Pagamenti in conto competenza**

(importi in migliaia di euro)

Zona	Regione	2005	2006	Percentuale
Nord Ovest	PIEMONTE	1.763.504	1.771.109	0,43 %
	LOMBARDIA	3.720.413	3.700.806	-0,53 %
	LIGURIA	1.053.104	956.454	-9,18 %
<b>Nord Ovest</b>	<b>Totale:</b>	<b>6.537.020</b>	<b>6.428.369</b>	<b>-1,66 %</b>

Zona	Regione	2005	2006	Percentuale
Nord Est	TRENTINO ALTO ADIGE	432.687	440.515	1,81 %
	VENETO	1.841.160	1.810.779	-1,65 %
	FRIULI V. GIULIA	570.740	583.867	2,30 %
	EMILIA ROMAGNA	2.193.458	2.133.987	-2,71 %
<b>Nord Est</b>	<b>Totale:</b>	<b>5.038.046</b>	<b>4.969.148</b>	<b>-1,37 %</b>

Zona	Regione	2005	2006	Percentuale
Centro	TOSCANA	1.946.668	1.885.294	-3,15 %
	UMBRIA	414.838	379.867	-8,43 %
	MARCHE	596.068	582.044	-2,35 %
	LAZIO	2.772.471	2.707.969	-2,33 %
<b>Centro</b>	<b>Totale:</b>	<b>5.730.045</b>	<b>5.555.174</b>	<b>-3,05 %</b>

Zona	Regione	2005	2006	Percentuale
Sud	ABRUZZO	407.725	408.968	0,30 %
	MOLISE	30.638	32.741	6,87 %
	CAMPANIA	2.234.662	2.251.865	0,77 %
	PUGLIA	1.334.172	1.339.258	0,38 %
	BASILICATA	142.293	142.078	-0,15 %
	CALABRIA	501.274	494.387	-1,37 %
<b>Sud</b>	<b>Totale:</b>	<b>4.650.763</b>	<b>4.669.297</b>	<b>0,40 %</b>

Zona	Regione	2005	2006	Percentuale
Isole	SICILIA	1.631.776	1.649.888	1,11 %
	SARDEGNA	549.065	565.689	3,03 %
<b>Isole</b>	<b>Totale:</b>	<b>2.180.840</b>	<b>2.215.577</b>	<b>1,59 %</b>

<b>Totale Generale:</b>	<b>24.136.715</b>	<b>23.837.564</b>	<b>-1,24 %</b>
-------------------------	-------------------	-------------------	----------------



**Prospetto n. 500****Comuni: Spese. Titolo 1: spese correnti****Residui in conto competenza**

(importi in migliaia di euro)

Zona	Regione	2005	2006	Percentuale
Nord Ovest	PIEMONTE	714.393	613.438	-14,13 %
	LOMBARDIA	1.470.278	1.345.888	-8,46 %
	LIGURIA	295.845	303.696	2,65 %
<b>Nord Ovest</b>	<b>Totale:</b>	<b>2.480.517</b>	<b>2.263.021</b>	<b>-8,77 %</b>

Zona	Regione	2005	2006	Percentuale
Nord Est	TRENTINO ALTO ADIGE	113.109	113.376	0,24 %
	VENETO	539.160	504.097	-6,50 %
	FRIULI V. GIULIA	180.327	183.572	1,80 %
	EMILIA ROMAGNA	694.836	635.011	-8,61 %
<b>Nord Est</b>	<b>Totale:</b>	<b>1.527.433</b>	<b>1.436.056</b>	<b>-5,98 %</b>

Zona	Regione	2005	2006	Percentuale
Centro	TOSCANA	675.032	613.471	-9,12 %
	UMBRIA	160.942	159.826	-0,69 %
	MARCHE	174.621	166.487	-4,66 %
	LAZIO	1.387.898	1.351.809	-2,60 %
<b>Centro</b>	<b>Totale:</b>	<b>2.398.493</b>	<b>2.291.594</b>	<b>-4,46 %</b>

Zona	Regione	2005	2006	Percentuale
Sud	ABRUZZO	147.110	130.635	-11,20 %
	MOLISE	11.076	12.669	14,38 %
	CAMPANIA	1.245.264	1.206.095	-3,15 %
	PUGLIA	468.262	433.516	-7,42 %
	BASILICATA	53.155	48.091	-9,53 %
	CALABRIA	210.551	206.040	-2,14 %
<b>Sud</b>	<b>Totale:</b>	<b>2.135.418</b>	<b>2.037.048</b>	<b>-4,61 %</b>

Zona	Regione	2005	2006	Percentuale
Isole	SICILIA	739.396	756.629	2,33 %
	SARDEGNA	259.979	242.413	-6,76 %
<b>Isole</b>	<b>Totale:</b>	<b>999.375</b>	<b>999.041</b>	<b>-0,03 %</b>

<b>Totale Generale:</b>	<b>9.541.236</b>	<b>9.026.760</b>	<b>-5,39 %</b>
-------------------------	------------------	------------------	----------------

**Prospetto n. 501****Comuni. Spese. Titolo 1: spese correnti****Impegni in conto residui**

(importi in migliaia di euro)

Zona	Regione	2005	2006	Percentuale
Nord Ovest	PIEMONTE	964.244	1.036.176	7,46 %
	LOMBARDIA	2.013.578	2.105.023	4,54 %
	LIGURIA	417.569	423.815	1,50 %
<b>Nord Ovest</b>	<b>Totale:</b>	<b>3.395.391</b>	<b>3.565.014</b>	<b>5,00 %</b>

Zona	Regione	2005	2006	Percentuale
Nord Est	TRENTINO ALTO ADIGE	115.983	126.616	9,17 %
	VENETO	666.206	699.754	5,04 %
	FRIULI V. GIULIA	247.129	236.591	-4,26 %
	EMILIA ROMAGNA	791.698	863.431	9,06 %
<b>Nord Est</b>	<b>Totale:</b>	<b>1.821.015</b>	<b>1.926.392</b>	<b>5,79 %</b>

Zona	Regione	2005	2006	Percentuale
Centro	TOSCANA	844.528	896.994	6,21 %
	UMBRIA	200.094	210.988	5,44 %
	MARCHE	203.943	223.420	9,55 %
	LAZIO	2.027.147	2.368.244	16,83 %
<b>Centro</b>	<b>Totale:</b>	<b>3.275.712</b>	<b>3.699.646</b>	<b>12,94 %</b>

Zona	Regione	2005	2006	Percentuale
Sud	ABRUZZO	188.279	218.085	15,83 %
	MOLISE	15.981	19.041	19,15 %
	CAMPANIA	1.954.681	2.134.205	9,18 %
	PUGLIA	689.599	774.048	12,25 %
	BASILICATA	83.113	84.684	1,89 %
	CALABRIA	572.513	589.935	3,04 %
<b>Sud</b>	<b>Totale:</b>	<b>3.504.167</b>	<b>3.819.998</b>	<b>9,01 %</b>

Zona	Regione	2005	2006	Percentuale
Isole	SICILIA	1.079.666	1.185.153	9,77 %
	SARDEGNA	386.761	411.818	6,48 %
<b>Isole</b>	<b>Totale:</b>	<b>1.466.427</b>	<b>1.596.971</b>	<b>8,90 %</b>

<b>Totale Generale:</b>		<b>13.462.712</b>	<b>14.608.022</b>	<b>8,51 %</b>
-------------------------	--	-------------------	-------------------	---------------

**Prospetto n. 502****Comuni. Spese. Titolo 1: spese correnti****Pagamenti in conto residui**

(importi in migliaia di euro)

Zona	Regione	2005	2006	Percentuale
Nord Ovest	PIEMONTE	606.517	657.800	8,46 %
	LOMBARDIA	1.228.206	1.302.459	6,05 %
	LIGURIA	265.380	281.838	6,20 %
<b>Nord Ovest</b>	<b>Totale:</b>	<b>2.100.103</b>	<b>2.242.096</b>	<b>6,76 %</b>

Zona	Regione	2005	2006	Percentuale
Nord Est	TRENTINO ALTO ADIGE	91.140	94.989	4,22 %
	VENETO	472.513	484.777	2,60 %
	FRIULI V. GIULIA	175.209	150.791	-13,94 %
	EMILIA ROMAGNA	590.683	642.267	8,73 %
<b>Nord Est</b>	<b>Totale:</b>	<b>1.329.545</b>	<b>1.372.825</b>	<b>3,26 %</b>

Zona	Regione	2005	2006	Percentuale
Centro	TOSCANA	581.003	613.890	5,66 %
	UMBRIA	141.679	143.334	1,17 %
	MARCHE	142.361	158.658	11,45 %
	LAZIO	970.298	1.125.334	15,98 %
<b>Centro</b>	<b>Totale:</b>	<b>1.835.342</b>	<b>2.041.216</b>	<b>11,22 %</b>

Zona	Regione	2005	2006	Percentuale
Sud	ABRUZZO	106.062	129.209	21,82 %
	MOLISE	7.458	7.168	-3,89 %
	CAMPANIA	971.296	1.016.874	4,69 %
	PUGLIA	343.575	381.636	11,08 %
	BASILICATA	43.944	44.854	2,07 %
	CALABRIA	167.639	171.309	2,19 %
<b>Sud</b>	<b>Totale:</b>	<b>1.639.975</b>	<b>1.751.050</b>	<b>6,77 %</b>

Zona	Regione	2005	2006	Percentuale
Isole	SICILIA	556.127	590.720	6,22 %
	SARDEGNA	206.598	235.058	13,78 %
<b>Isole</b>	<b>Totale:</b>	<b>762.725</b>	<b>825.779</b>	<b>8,27 %</b>

<b>Totale Generale:</b>	<b>7.667.690</b>	<b>8.232.966</b>	<b>7,37 %</b>
-------------------------	------------------	------------------	---------------

**Prospetto n. 503****Comuni. Spese. Titolo 1: spese correnti****Residui in conto residui**

(importi in migliaia di euro)

Zona	Regione	2005	2006	Percentuale
Nord Ovest	PIEMONTE	357.727	378.376	5,77 %
	LOMBARDIA	785.372	802.565	2,19 %
	LIGURIA	152.189	141.977	-6,71 %
<b>Nord Ovest</b>	<b>Totale:</b>	<b>1.295.288</b>	<b>1.322.918</b>	<b>2,13 %</b>

Zona	Regione	2005	2006	Percentuale
Nord Est	TRENTINO ALTO ADIGE	24.843	31.627	27,31 %
	VENETO	193.693	214.977	10,99 %
	FRIULI V. GIULIA	71.920	85.799	19,30 %
	EMILIA ROMAGNA	201.015	221.164	10,02 %
<b>Nord Est</b>	<b>Totale:</b>	<b>491.470</b>	<b>553.567</b>	<b>12,63 %</b>

Zona	Regione	2005	2006	Percentuale
Centro	TOSCANA	263.524	283.104	7,43 %
	UMBRIA	58.414	67.655	15,82 %
	MARCHE	61.582	64.762	5,16 %
	LAZIO	1.056.849	1.242.910	17,61 %
<b>Centro</b>	<b>Totale:</b>	<b>1.440.370</b>	<b>1.658.430</b>	<b>15,14 %</b>

Zona	Regione	2005	2006	Percentuale
Sud	ABRUZZO	82.216	88.877	8,10 %
	MOLISE	8.523	11.874	39,32 %
	CAMPANIA	983.385	1.117.330	13,62 %
	PUGLIA	346.024	392.412	13,41 %
	BASILICATA	39.169	39.829	1,69 %
	CALABRIA	404.874	418.626	3,40 %
<b>Sud</b>	<b>Totale:</b>	<b>1.864.192</b>	<b>2.068.948</b>	<b>10,98 %</b>

Zona	Regione	2005	2006	Percentuale
Isole	SICILIA	523.539	594.433	13,54 %
	SARDEGNA	180.163	176.759	-1,89 %
<b>Isole</b>	<b>Totale:</b>	<b>703.702</b>	<b>771.192</b>	<b>9,59 %</b>

<b>Totale Generale:</b>	<b>5.795.022</b>	<b>6.375.056</b>	<b>10,01 %</b>
-------------------------	------------------	------------------	----------------

**Prospetto n. 504****Comuni. Spese. Titolo 1: spese correnti****Pagamenti totali**

(importi in migliaia di euro)

Zona	Regione	2005	2006	Percentuale
Nord Ovest	PIEMONTE	2.370.021	2.428.909	2,48 %
	LOMBARDIA	4.948.619	5.003.264	1,10 %
	LIGURIA	1.318.484	1.238.292	-6,08 %
<b>Nord Ovest</b>	<b>Totale:</b>	<b>8.637.123</b>	<b>8.670.465</b>	<b>0,39 %</b>

Zona	Regione	2005	2006	Percentuale
Nord Est	TRENTINO ALTO ADIGE	523.828	535.504	2,23 %
	VENETO	2.313.673	2.295.557	-0,78 %
	FRIULI V. GIULIA	745.949	734.658	-1,51 %
	EMILIA ROMAGNA	2.784.141	2.776.254	-0,28 %
<b>Nord Est</b>	<b>Totale:</b>	<b>6.367.591</b>	<b>6.341.973</b>	<b>-0,40 %</b>

Zona	Regione	2005	2006	Percentuale
Centro	TOSCANA	2.527.672	2.499.184	-1,13 %
	UMBRIA	556.517	523.201	-5,99 %
	MARCHE	738.429	740.702	0,31 %
	LAZIO	3.742.769	3.833.303	2,42 %
<b>Centro</b>	<b>Totale:</b>	<b>7.565.387</b>	<b>7.596.390</b>	<b>0,41 %</b>

Zona	Regione	2005	2006	Percentuale
Sud	ABRUZZO	513.787	538.176	4,75 %
	MOLISE	38.096	39.909	4,76 %
	CAMPANIA	3.205.957	3.268.739	1,96 %
	PUGLIA	1.677.747	1.720.893	2,57 %
	BASILICATA	186.238	186.932	0,37 %
	CALABRIA	668.913	665.696	-0,48 %
<b>Sud</b>	<b>Totale:</b>	<b>6.290.738</b>	<b>6.420.346</b>	<b>2,06 %</b>

Zona	Regione	2005	2006	Percentuale
Isole	SICILIA	2.187.903	2.240.608	2,41 %
	SARDEGNA	755.663	800.747	5,97 %
<b>Isole</b>	<b>Totale:</b>	<b>2.943.565</b>	<b>3.041.355</b>	<b>3,32 %</b>

<b>Totale Generale:</b>	<b>31.804.405</b>	<b>32.070.530</b>	<b>0,84 %</b>
-------------------------	-------------------	-------------------	---------------

**Prospetto n. 505****Comuni. Spese. Titolo 1: spese correnti****Totale dei residui passivi da riportare**

(importi in migliaia di euro)

Zona	Regione	2005	2006	Percentuale
Nord Ovest	PIEMONTE	1.072.121	991.814	-7,49 %
	LOMBARDIA	2.255.650	2.148.453	-4,75 %
	LIGURIA	448.034	445.672	-0,53 %
<b>Nord Ovest</b>	<b>Totale:</b>	<b>3.775.805</b>	<b>3.585.939</b>	<b>-5,03 %</b>

Zona	Regione	2005	2006	Percentuale
Nord Est	TRENTINO ALTO ADIGE	137.952	145.003	5,11 %
	VENETO	732.853	719.074	-1,88 %
	FRIULI V. GIULIA	252.247	269.371	6,79 %
	EMILIA ROMAGNA	895.851	856.175	-4,43 %
<b>Nord Est</b>	<b>Totale:</b>	<b>2.018.903</b>	<b>1.989.623</b>	<b>-1,45 %</b>

Zona	Regione	2005	2006	Percentuale
Centro	TOSCANA	938.556	896.575	-4,47 %
	UMBRIA	219.356	227.481	3,70 %
	MARCHE	236.203	231.249	-2,10 %
	LAZIO	2.444.747	2.594.719	6,13 %
<b>Centro</b>	<b>Totale:</b>	<b>3.838.863</b>	<b>3.950.024</b>	<b>2,90 %</b>

Zona	Regione	2005	2006	Percentuale
Sud	ABRUZZO	229.326	219.512	-4,28 %
	MOLISE	19.599	24.543	25,22 %
	CAMPANIA	2.228.650	2.323.426	4,25 %
	PUGLIA	814.287	825.929	1,43 %
	BASILICATA	92.324	87.920	-4,77 %
	CALABRIA	615.425	624.666	1,50 %
<b>Sud</b>	<b>Totale:</b>	<b>3.999.610</b>	<b>4.105.996</b>	<b>2,66 %</b>

Zona	Regione	2005	2006	Percentuale
Isole	SICILIA	1.262.935	1.351.062	6,98 %
	SARDEGNA	440.142	419.172	-4,76 %
<b>Isole</b>	<b>Totale:</b>	<b>1.703.077</b>	<b>1.770.234</b>	<b>3,94 %</b>

<b>Totale Generale:</b>	<b>15.336.258</b>	<b>15.401.816</b>	<b>0,43 %</b>
-------------------------	-------------------	-------------------	---------------

**Prospetto n. 506****Comuni. Spese. Funzioni generali di amministrazione, di gest. e di controllo****Tit.1 Funz.1. Impegni in conto competenza**

(importi in migliaia di euro)

Zona	Regione	2005	2006	Percentuale
Nord Ovest	PIEMONTE	641.733	637.614	-0,64 %
	LOMBARDIA	1.458.378	1.384.220	-5,08 %
	LIGURIA	380.575	381.723	0,30 %
<b>Nord Ovest</b>	<b>Totale:</b>	<b>2.480.686</b>	<b>2.403.557</b>	<b>-3,11 %</b>

Zona	Regione	2005	2006	Percentuale
Nord Est	TRENTINO ALTO ADIGE	138.748	145.321	4,74 %
	VENETO	735.807	719.311	-2,24 %
	FRIULI V. GIULIA	214.932	212.028	-1,35 %
	EMILIA ROMAGNA	817.202	805.458	-1,44 %
<b>Nord Est</b>	<b>Totale:</b>	<b>1.906.688</b>	<b>1.882.118</b>	<b>-1,29 %</b>

Zona	Regione	2005	2006	Percentuale
Centro	TOSCANA	825.777	811.916	-1,68 %
	UMBRIA	174.426	185.401	6,29 %
	MARCHE	234.360	225.231	-3,90 %
	LAZIO	1.125.010	1.106.260	-1,67 %
<b>Centro</b>	<b>Totale:</b>	<b>2.359.574</b>	<b>2.328.808</b>	<b>-1,30 %</b>

Zona	Regione	2005	2006	Percentuale
Sud	ABRUZZO	179.388	171.107	-4,62 %
	MOLISE	12.932	14.451	11,75 %
	CAMPANIA	1.269.695	1.264.876	-0,38 %
	PUGLIA	579.801	566.187	-2,35 %
	BASILICATA	64.185	66.153	3,07 %
	CALABRIA	267.584	261.570	-2,25 %
<b>Sud</b>	<b>Totale:</b>	<b>2.373.585</b>	<b>2.344.345</b>	<b>-1,23 %</b>

Zona	Regione	2005	2006	Percentuale
Isole	SICILIA	841.814	865.014	2,76 %
	SARDEGNA	249.510	241.090	-3,37 %
<b>Isole</b>	<b>Totale:</b>	<b>1.091.324</b>	<b>1.106.103</b>	<b>1,35 %</b>

<b>Totale Generale:</b>	<b>10.211.858</b>	<b>10.064.931</b>	<b>-1,44 %</b>
-------------------------	-------------------	-------------------	----------------



**Prospetto n. 507****Comuni. Spese. Funzioni relative alla giustizia****Tit.1 Funz.2. Impegni in conto competenza**

(importi in migliaia di euro)

Zona	Regione	2005	2006	Percentuale
Nord Ovest	PIEMONTE	20.680	21.531	4,12 %
	LOMBARDIA	38.747	39.653	2,34 %
	LIGURIA	8.465	9.130	7,86 %
<b>Nord Ovest</b>	<b>Totale:</b>	<b>67.892</b>	<b>70.313</b>	<b>3,57 %</b>

Zona	Regione	2005	2006	Percentuale
Nord Est	TRENTINO ALTO ADIGE	4.097	4.530	10,57 %
	VENETO	14.804	14.567	-1,60 %
	FRIULI V. GIULIA	4.664	4.629	-0,75 %
	EMILIA ROMAGNA	14.843	15.591	5,04 %
<b>Nord Est</b>	<b>Totale:</b>	<b>38.408</b>	<b>39.317</b>	<b>2,37 %</b>

Zona	Regione	2005	2006	Percentuale
Centro	TOSCANA	19.031	17.046	-10,43 %
	UMBRIA	4.634	4.656	0,46 %
	MARCHE	4.619	4.970	7,59 %
	LAZIO	15.754	17.202	9,19 %
<b>Centro</b>	<b>Totale:</b>	<b>44.039</b>	<b>43.873</b>	<b>-0,38 %</b>

Zona	Regione	2005	2006	Percentuale
Sud	ABRUZZO	7.584	7.482	-1,34 %
	MOLISE	443	604	36,37 %
	CAMPANIA	19.642	19.693	0,26 %
	PUGLIA	20.565	22.220	8,05 %
	BASILICATA	4.284	4.284	-0,01 %
	CALABRIA	11.919	12.714	6,67 %
<b>Sud</b>	<b>Totale:</b>	<b>64.436</b>	<b>66.997</b>	<b>3,97 %</b>

Zona	Regione	2005	2006	Percentuale
Isole	SICILIA	33.558	27.425	-18,28 %
	SARDEGNA	7.252	7.444	2,65 %
<b>Isole</b>	<b>Totale:</b>	<b>40.811</b>	<b>34.869</b>	<b>-14,56 %</b>

<b>Totale Generale:</b>	<b>255.585</b>	<b>255.370</b>	<b>-0,08 %</b>
-------------------------	----------------	----------------	----------------

**Prospetto n. 508****Comuni. Spese. Funzioni di polizia locale****Tit.1 Funz.3. Impegni in conto competenza**

(importi in migliaia di euro)

Zona	Regione	2005	2006	Percentuale
Nord Ovest	PIEMONTE	164.294	164.835	0,33 %
	LOMBARDIA	345.515	331.899	-3,94 %
	LIGURIA	70.758	73.409	3,75 %
<b>Nord Ovest</b>	<b>Totale:</b>	<b>580.567</b>	<b>570.143</b>	<b>-1,80 %</b>

Zona	Regione	2005	2006	Percentuale
Nord Est	TRENTINO ALTO ADIGE	25.396	26.666	5,00 %
	VENETO	120.423	121.989	1,30 %
	FRIULI V. GIULIA	30.900	32.424	4,93 %
	EMILIA ROMAGNA	149.368	155.272	3,95 %
<b>Nord Est</b>	<b>Totale:</b>	<b>326.086</b>	<b>336.351</b>	<b>3,15 %</b>

Zona	Regione	2005	2006	Percentuale
Centro	TOSCANA	141.986	144.396	1,70 %
	UMBRIA	24.385	24.996	2,51 %
	MARCHE	35.291	36.402	3,15 %
	LAZIO	386.027	367.890	-4,70 %
<b>Centro</b>	<b>Totale:</b>	<b>587.689</b>	<b>573.685</b>	<b>-2,38 %</b>

Zona	Regione	2005	2006	Percentuale
Sud	ABRUZZO	30.429	30.378	-0,17 %
	MOLISE	2.648	2.991	12,96 %
	CAMPANIA	236.559	239.216	1,12 %
	PUGLIA	128.308	126.099	-1,72 %
	BASILICATA	9.786	9.795	0,10 %
	CALABRIA	38.547	39.460	2,37 %
<b>Sud</b>	<b>Totale:</b>	<b>446.275</b>	<b>447.939</b>	<b>0,37 %</b>

Zona	Regione	2005	2006	Percentuale
Isole	SICILIA	144.132	152.840	6,04 %
	SARDEGNA	43.136	41.854	-2,97 %
<b>Isole</b>	<b>Totale:</b>	<b>187.268</b>	<b>194.694</b>	<b>3,97 %</b>

<b>Totale Generale:</b>	<b>2.127.886</b>	<b>2.122.811</b>	<b>-0,24 %</b>
-------------------------	------------------	------------------	----------------

**Prospetto n. 509****Comuni. Spese. Funzioni di istruzione pubblica****Tit.1 Funz.4. Impegni in conto competenza**

(importi in migliaia di euro)

Zona	Regione	2005	2006	Percentuale
Nord Ovest	PIEMONTE	333.781	325.054	-2,61 %
	LOMBARDIA	670.975	598.546	-10,79 %
	LIGURIA	121.317	122.985	1,37 %
<b>Nord Ovest</b>	<b>Totale:</b>	<b>1.126.073</b>	<b>1.046.585</b>	<b>-7,06 %</b>

Zona	Regione	2005	2006	Percentuale
Nord Est	TRENTINO ALTO ADIGE	50.749	53.493	5,41 %
	VENETO	254.985	242.493	-4,90 %
	FRIULI V. GIULIA	66.444	67.957	2,28 %
	EMILIA ROMAGNA	416.283	387.551	-6,90 %
<b>Nord Est</b>	<b>Totale:</b>	<b>788.461</b>	<b>751.495</b>	<b>-4,69 %</b>

Zona	Regione	2005	2006	Percentuale
Centro	TOSCANA	302.831	295.549	-2,40 %
	UMBRIA	48.093	46.877	-2,53 %
	MARCHE	77.012	73.174	-4,98 %
	LAZIO	533.903	533.582	-0,06 %
<b>Centro</b>	<b>Totale:</b>	<b>961.838</b>	<b>949.182</b>	<b>-1,32 %</b>

Zona	Regione	2005	2006	Percentuale
Sud	ABRUZZO	54.374	51.213	-5,81 %
	MOLISE	2.990	3.078	2,95 %
	CAMPANIA	252.805	236.558	-6,43 %
	PUGLIA	162.893	154.366	-5,23 %
	BASILICATA	21.357	18.991	-11,08 %
	CALABRIA	51.835	50.195	-3,16 %
<b>Sud</b>	<b>Totale:</b>	<b>546.253</b>	<b>514.400</b>	<b>-5,83 %</b>

Zona	Regione	2005	2006	Percentuale
Isole	SICILIA	181.612	169.473	-6,68 %
	SARDEGNA	53.960	54.469	0,94 %
<b>Isole</b>	<b>Totale:</b>	<b>235.572</b>	<b>223.942</b>	<b>-4,94 %</b>

<b>Totale Generale:</b>	<b>3.658.197</b>	<b>3.485.605</b>	<b>-4,72 %</b>
-------------------------	------------------	------------------	----------------

**Prospetto n. 510****Comuni. Spese. Funzioni relative alla cultura ed ai beni culturali****Tit.1 Funz.5. Impegni in conto competenza**

(importi in migliaia di euro)

Zona	Regione	2005	2006	Percentuale
Nord Ovest	PIEMONTE	99.136	95.713	-3,45 %
	LOMBARDIA	233.196	223.900	-3,99 %
	LIGURIA	48.107	48.241	0,28 %
<b>Nord Ovest</b>	<b>Totale:</b>	<b>380.439</b>	<b>367.854</b>	<b>-3,31 %</b>

Zona	Regione	2005	2006	Percentuale
Nord Est	TRENTINO ALTO ADIGE	31.708	32.656	2,99 %
	VENETO	113.460	110.059	-3,00 %
	FRIULI V. GIULIA	41.487	43.574	5,03 %
	EMILIA ROMAGNA	172.021	164.812	-4,19 %
<b>Nord Est</b>	<b>Totale:</b>	<b>358.677</b>	<b>351.100</b>	<b>-2,11 %</b>

Zona	Regione	2005	2006	Percentuale
Centro	TOSCANA	120.373	115.099	-4,38 %
	UMBRIA	29.011	25.555	-11,91 %
	MARCHE	37.167	36.565	-1,62 %
	LAZIO	179.147	181.483	1,30 %
<b>Centro</b>	<b>Totale:</b>	<b>365.697</b>	<b>358.701</b>	<b>-1,91 %</b>

Zona	Regione	2005	2006	Percentuale
Sud	ABRUZZO	14.181	13.815	-2,58 %
	MOLISE	1.164	998	-14,27 %
	CAMPANIA	51.904	52.080	0,34 %
	PUGLIA	43.261	39.470	-8,76 %
	BASILICATA	3.826	3.073	-19,67 %
	CALABRIA	24.921	27.134	8,88 %
<b>Sud</b>	<b>Totale:</b>	<b>139.257</b>	<b>136.570</b>	<b>-1,93 %</b>

Zona	Regione	2005	2006	Percentuale
Isole	SICILIA	60.095	55.091	-8,33 %
	SARDEGNA	27.855	24.309	-12,73 %
<b>Isole</b>	<b>Totale:</b>	<b>87.950</b>	<b>79.400</b>	<b>-9,72 %</b>

<b>Totale Generale:</b>	<b>1.332.020</b>	<b>1.293.626</b>	<b>-2,88 %</b>
-------------------------	------------------	------------------	----------------

**Prospetto n. 511****Comuni. Spese. Funzioni nel settore sportivo e ricreativo****Tit.1 Funz.6. Impegni in conto competenza**

(importi in migliaia di euro)

Zona	Regione	2005	2006	Percentuale
Nord Ovest	PIEMONTE	52.537	53.064	1,00 %
	LOMBARDIA	98.622	79.177	-19,72 %
	LIGURIA	19.096	16.289	-14,70 %
<b>Nord Ovest</b>	<b>Totale:</b>	<b>170.255</b>	<b>148.529</b>	<b>-12,76 %</b>

Zona	Regione	2005	2006	Percentuale
Nord Est	TRENTINO ALTO ADIGE	25.235	24.610	-2,48 %
	VENETO	54.507	52.568	-3,56 %
	FRIULI V. GIULIA	22.096	21.363	-3,32 %
	EMILIA ROMAGNA	61.546	58.267	-5,33 %
<b>Nord Est</b>	<b>Totale:</b>	<b>163.384</b>	<b>156.808</b>	<b>-4,03 %</b>

Zona	Regione	2005	2006	Percentuale
Centro	TOSCANA	53.979	50.399	-6,63 %
	UMBRIA	9.927	9.018	-9,16 %
	MARCHE	19.242	18.759	-2,51 %
	LAZIO	20.861	23.678	13,50 %
<b>Centro</b>	<b>Totale:</b>	<b>104.010</b>	<b>101.853</b>	<b>-2,07 %</b>

Zona	Regione	2005	2006	Percentuale
Sud	ABRUZZO	11.545	10.592	-8,25 %
	MOLISE	705	637	-9,69 %
	CAMPANIA	29.526	26.278	-11,00 %
	PUGLIA	21.360	18.369	-14,00 %
	BASILICATA	4.332	3.446	-20,47 %
	CALABRIA	7.576	7.486	-1,19 %
<b>Sud</b>	<b>Totale:</b>	<b>75.044</b>	<b>66.807</b>	<b>-10,98 %</b>

Zona	Regione	2005	2006	Percentuale
Isole	SICILIA	31.761	29.935	-5,75 %
	SARDEGNA	10.751	9.417	-12,41 %
<b>Isole</b>	<b>Totale:</b>	<b>42.512</b>	<b>39.352</b>	<b>-7,43 %</b>

<b>Totale Generale:</b>	<b>555.205</b>	<b>513.349</b>	<b>-7,54 %</b>
-------------------------	----------------	----------------	----------------

**Prospetto n. 512****Comuni. Spese. Funzioni nel campo turistico****Tit.1 Funz.7. Impegni in conto competenza**

(importi in migliaia di euro)

Zona	Regione	2005	2006	Percentuale
Nord Ovest	PIEMONTE	18.871	16.271	-13,78 %
	LOMBARDIA	9.904	9.593	-3,14 %
	LIGURIA	30.803	24.396	-20,80 %
<b>Nord Ovest</b>	<b>Totale:</b>	<b>59.579</b>	<b>50.261</b>	<b>-15,64 %</b>

Zona	Regione	2005	2006	Percentuale
Nord Est	TRENTINO ALTO ADIGE	5.505	5.110	-7,17 %
	VENETO	12.032	11.144	-7,38 %
	FRIULI V. GIULIA	2.766	3.656	32,15 %
	EMILIA ROMAGNA	21.657	17.807	-17,78 %
<b>Nord Est</b>	<b>Totale:</b>	<b>41.961</b>	<b>37.717</b>	<b>-10,11 %</b>

Zona	Regione	2005	2006	Percentuale
Centro	TOSCANA	15.116	14.261	-5,66 %
	UMBRIA	7.531	6.775	-10,03 %
	MARCHE	8.649	6.725	-22,24 %
	LAZIO	18.824	16.974	-9,83 %
<b>Centro</b>	<b>Totale:</b>	<b>50.120</b>	<b>44.735</b>	<b>-10,74 %</b>

Zona	Regione	2005	2006	Percentuale
Sud	ABRUZZO	5.095	4.215	-17,27 %
	MOLISE	785	650	-17,21 %
	CAMPANIA	9.524	7.957	-16,45 %
	PUGLIA	10.569	9.042	-14,45 %
	BASILICATA	955	535	-43,99 %
	CALABRIA	5.948	6.408	7,74 %
<b>Sud</b>	<b>Totale:</b>	<b>32.876</b>	<b>28.808</b>	<b>-12,38 %</b>

Zona	Regione	2005	2006	Percentuale
Isole	SICILIA	32.665	22.085	-32,39 %
	SARDEGNA	6.858	7.814	13,94 %
<b>Isole</b>	<b>Totale:</b>	<b>39.523</b>	<b>29.899</b>	<b>-24,35 %</b>

<b>Totale Generale:</b>	<b>224.059</b>	<b>191.420</b>	<b>-14,57 %</b>
-------------------------	----------------	----------------	-----------------



**Prospetto n. 513****Comuni. Spese. Funzioni nel campo della viabilità e dei trasporti****Tit.1 Funz.8. Impegni in conto competenza**

(importi in migliaia di euro)

Zona	Regione	2005	2006	Percentuale
Nord Ovest	PIEMONTE	208.317	195.349	-6,23 %
	LOMBARDIA	337.454	369.889	9,61 %
	LIGURIA	143.493	140.179	-2,31 %
<b>Nord Ovest</b>	<b>Totale:</b>	<b>689.264</b>	<b>705.416</b>	<b>2,34 %</b>

Zona	Regione	2005	2006	Percentuale
Nord Est	TRENTINO ALTO ADIGE	45.387	45.819	0,95 %
	VENETO	262.585	263.742	0,44 %
	FRIULI V. GIULIA	31.270	32.390	3,58 %
	EMILIA ROMAGNA	182.709	178.981	-2,04 %
<b>Nord Est</b>	<b>Totale:</b>	<b>521.951</b>	<b>520.931</b>	<b>-0,20 %</b>

Zona	Regione	2005	2006	Percentuale
Centro	TOSCANA	226.808	227.142	0,15 %
	UMBRIA	55.193	54.385	-1,46 %
	MARCHE	69.078	65.384	-5,35 %
	LAZIO	642.434	661.415	2,95 %
<b>Centro</b>	<b>Totale:</b>	<b>993.513</b>	<b>1.008.326</b>	<b>1,49 %</b>

Zona	Regione	2005	2006	Percentuale
Sud	ABRUZZO	44.562	39.822	-10,64 %
	MOLISE	3.728	4.396	17,91 %
	CAMPANIA	257.432	273.275	6,15 %
	PUGLIA	146.638	139.549	-4,83 %
	BASILICATA	23.175	22.640	-2,31 %
	CALABRIA	46.240	39.011	-15,63 %
<b>Sud</b>	<b>Totale:</b>	<b>521.775</b>	<b>518.693</b>	<b>-0,59 %</b>

Zona	Regione	2005	2006	Percentuale
Isole	SICILIA	184.035	167.506	-8,98 %
	SARDEGNA	30.911	31.643	2,37 %
<b>Isole</b>	<b>Totale:</b>	<b>214.946</b>	<b>199.149</b>	<b>-7,35 %</b>

<b>Totale Generale:</b>	<b>2.941.450</b>	<b>2.952.515</b>	<b>0,38 %</b>
-------------------------	------------------	------------------	---------------



**Prospetto n. 514****Comuni. Spese. Funzioni riguardanti la gestione del territorio e dell'ambiente****Tit.1 Funz.9. Impegni in conto competenza**

(importi in migliaia di euro)

Zona	Regione	2005	2006	Percentuale
Nord Ovest	PIEMONTE	449.656	374.670	-16,68 %
	LOMBARDIA	921.923	788.295	-14,49 %
	LIGURIA	281.252	178.170	-36,65 %
<b>Nord Ovest</b>	<b>Totale:</b>	<b>1.652.830</b>	<b>1.341.135</b>	<b>-18,86 %</b>

Zona	Regione	2005	2006	Percentuale
Nord Est	TRENTINO ALTO ADIGE	63.452	65.606	3,40 %
	VENETO	280.741	224.836	-19,91 %
	FRIULI V. GIULIA	95.394	98.940	3,72 %
	EMILIA ROMAGNA	382.561	299.173	-21,80 %
<b>Nord Est</b>	<b>Totale:</b>	<b>822.148</b>	<b>688.556</b>	<b>-16,25 %</b>

Zona	Regione	2005	2006	Percentuale
Centro	TOSCANA	428.026	329.604	-22,99 %
	UMBRIA	119.671	80.640	-32,62 %
	MARCHE	127.603	121.109	-5,09 %
	LAZIO	544.263	447.489	-17,78 %
<b>Centro</b>	<b>Totale:</b>	<b>1.219.562</b>	<b>978.842</b>	<b>-19,74 %</b>

Zona	Regione	2005	2006	Percentuale
Sud	ABRUZZO	128.767	128.707	-0,05 %
	MOLISE	10.271	10.864	5,78 %
	CAMPANIA	955.275	905.293	-5,23 %
	PUGLIA	434.203	419.510	-3,38 %
	BASILICATA	40.802	37.708	-7,58 %
	CALABRIA	208.510	202.243	-3,01 %
<b>Sud</b>	<b>Totale:</b>	<b>1.777.828</b>	<b>1.704.325</b>	<b>-4,13 %</b>

Zona	Regione	2005	2006	Percentuale
Isole	SICILIA	528.995	546.092	3,23 %
	SARDEGNA	217.411	211.642	-2,65 %
<b>Isole</b>	<b>Totale:</b>	<b>746.406</b>	<b>757.734</b>	<b>1,52 %</b>

<b>Totale Generale:</b>	<b>6.218.775</b>	<b>5.470.592</b>	<b>-12,03 %</b>
-------------------------	------------------	------------------	-----------------

**Prospetto n. 515****Comuni. Spese. Funzioni nel settore sociale****Tit.1 Funz.10. Impegni in conto competenza**

(importi in migliaia di euro)

Zona	Regione	2005	2006	Percentuale
Nord Ovest	PIEMONTE	434.760	458.663	5,50 %
	LOMBARDIA	1.003.292	1.155.667	15,19 %
	LIGURIA	172.601	185.153	7,27 %
<b>Nord Ovest</b>	<b>Totale:</b>	<b>1.610.653</b>	<b>1.799.483</b>	<b>11,72 %</b>

Zona	Regione	2005	2006	Percentuale
Nord Est	TRENTINO ALTO ADIGE	143.316	137.457	-4,09 %
	VENETO	401.587	425.550	5,97 %
	FRIULI V. GIULIA	218.534	227.080	3,91 %
	EMILIA ROMAGNA	598.631	620.477	3,65 %
<b>Nord Est</b>	<b>Totale:</b>	<b>1.362.068</b>	<b>1.410.563</b>	<b>3,56 %</b>

Zona	Regione	2005	2006	Percentuale
Centro	TOSCANA	408.254	426.374	4,44 %
	UMBRIA	76.134	79.557	4,50 %
	MARCHE	124.566	133.610	7,26 %
	LAZIO	611.773	624.805	2,13 %
<b>Centro</b>	<b>Totale:</b>	<b>1.220.728</b>	<b>1.264.346</b>	<b>3,57 %</b>

Zona	Regione	2005	2006	Percentuale
Sud	ABRUZZO	61.776	67.749	9,67 %
	MOLISE	5.457	5.972	9,45 %
	CAMPANIA	361.436	395.271	9,36 %
	PUGLIA	217.443	239.177	10,00 %
	BASILICATA	20.627	21.749	5,44 %
	CALABRIA	39.430	44.897	13,86 %
<b>Sud</b>	<b>Totale:</b>	<b>706.169</b>	<b>774.815</b>	<b>9,72 %</b>

Zona	Regione	2005	2006	Percentuale
Isole	SICILIA	300.421	337.630	12,39 %
	SARDEGNA	143.771	163.299	13,58 %
<b>Isole</b>	<b>Totale:</b>	<b>444.192</b>	<b>500.929</b>	<b>12,77 %</b>

<b>Totale Generale:</b>	<b>5.343.809</b>	<b>5.750.136</b>	<b>7,60 %</b>
-------------------------	------------------	------------------	---------------

**Prospetto n. 516****Comuni. Spese. Funzioni nel campo dello sviluppo economico****Tit.1 Funz.11. Impegni in conto competenza**

(importi in migliaia di euro)

Zona	Regione	2005	2006	Percentuale
Nord Ovest	PIEMONTE	35.006	29.253	-16,44 %
	LOMBARDIA	37.329	34.464	-7,68 %
	LIGURIA	17.675	15.444	-12,62 %
<b>Nord Ovest</b>	<b>Totale:</b>	<b>90.011</b>	<b>79.160</b>	<b>-12,05 %</b>

Zona	Regione	2005	2006	Percentuale
Nord Est	TRENTINO ALTO ADIGE	5.508	5.119	-7,07 %
	VENETO	26.630	24.221	-9,05 %
	FRIULI V. GIULIA	7.644	8.615	12,70 %
	EMILIA ROMAGNA	37.213	33.098	-11,06 %
<b>Nord Est</b>	<b>Totale:</b>	<b>76.995</b>	<b>71.052</b>	<b>-7,72 %</b>

Zona	Regione	2005	2006	Percentuale
Centro	TOSCANA	41.235	38.420	-6,83 %
	UMBRIA	9.012	8.008	-11,13 %
	MARCHE	10.972	10.779	-1,76 %
	LAZIO	50.774	51.804	2,03 %
<b>Centro</b>	<b>Totale:</b>	<b>111.994</b>	<b>109.010</b>	<b>-2,66 %</b>

Zona	Regione	2005	2006	Percentuale
Sud	ABRUZZO	6.990	6.884	-1,50 %
	MOLISE	575	756	31,54 %
	CAMPANIA	31.642	32.096	1,44 %
	PUGLIA	29.041	29.999	3,30 %
	BASILICATA	1.950	1.664	-14,63 %
	CALABRIA	8.200	7.777	-5,16 %
<b>Sud</b>	<b>Totale:</b>	<b>78.397</b>	<b>79.177</b>	<b>0,99 %</b>

Zona	Regione	2005	2006	Percentuale
Isole	SICILIA	25.966	27.999	7,83 %
	SARDEGNA	12.650	10.726	-15,21 %
<b>Isole</b>	<b>Totale:</b>	<b>38.616</b>	<b>38.725</b>	<b>0,28 %</b>

<b>Totale Generale:</b>	<b>396.012</b>	<b>377.125</b>	<b>-4,77 %</b>
-------------------------	----------------	----------------	----------------

**Prospetto n. 517****Comuni. Spese. Funzioni relative ai servizi produttivi****Tit.1 Funz.12. Impegni in conto competenza**

(importi in migliaia di euro)

Zona	Regione	2005	2006	Percentuale
Nord Ovest	PIEMONTE	19.127	12.532	-34,48 %
	LOMBARDIA	35.356	31.390	-11,22 %
	LIGURIA	54.806	65.030	18,65 %
<b>Nord Ovest</b>	<b>Totale:</b>	<b>109.290</b>	<b>108.952</b>	<b>-0,31 %</b>

Zona	Regione	2005	2006	Percentuale
Nord Est	TRENTINO ALTO ADIGE	6.695	7.504	12,07 %
	VENETO	102.759	104.397	1,59 %
	FRIULI V. GIULIA	14.937	14.784	-1,02 %
	EMILIA ROMAGNA	34.260	32.512	-5,10 %
<b>Nord Est</b>	<b>Totale:</b>	<b>158.651</b>	<b>159.197</b>	<b>0,34 %</b>

Zona	Regione	2005	2006	Percentuale
Centro	TOSCANA	38.284	28.561	-25,40 %
	UMBRIA	17.763	13.824	-22,17 %
	MARCHE	22.130	15.822	-28,51 %
	LAZIO	31.598	27.197	-13,93 %
<b>Centro</b>	<b>Totale:</b>	<b>109.774</b>	<b>85.404</b>	<b>-22,20 %</b>

Zona	Regione	2005	2006	Percentuale
Sud	ABRUZZO	10.146	7.640	-24,70 %
	MOLISE	16	12	-24,33 %
	CAMPANIA	4.488	5.369	19,63 %
	PUGLIA	8.353	8.786	5,19 %
	BASILICATA	168	130	-22,53 %
	CALABRIA	1.115	1.532	37,38 %
<b>Sud</b>	<b>Totale:</b>	<b>24.285</b>	<b>23.469</b>	<b>-3,36 %</b>

Zona	Regione	2005	2006	Percentuale
Isole	SICILIA	6.117	5.426	-11,30 %
	SARDEGNA	4.978	4.395	-11,72 %
<b>Isole</b>	<b>Totale:</b>	<b>11.095</b>	<b>9.821</b>	<b>-11,49 %</b>

<b>Totale Generale:</b>	<b>413.095</b>	<b>386.843</b>	<b>-6,36 %</b>
-------------------------	----------------	----------------	----------------

## Prospetto n. 518

Comuni. Spese. Titolo 1 intervento 1: personale  
Impegni in conto competenza

(importi in migliaia di euro)

Zona	Regione	2005	2006	Percentuale
Nord Ovest	PIEMONTE	835.538	843.217	0,92%
	LOMBARDIA	1.624.659	1.635.318	0,66%
	LIGURIA	439.010	447.750	1,99%
<b>Nord Ovest</b>	<b>Totale:</b>	<b>2.899.207</b>	<b>2.926.285</b>	<b>0,93%</b>

Zona	Regione	2005	2006	Percentuale
Nord Est	TRENTINO ALTO ADIGE	188.601	190.862	1,20%
	VENETO	753.792	751.693	-0,28%
	FRIULI V. GIULIA	256.461	258.059	0,62%
	EMILIA ROMAGNA	990.875	1.008.889	1,82%
<b>Nord Est</b>	<b>Totale:</b>	<b>2.189.729</b>	<b>2.209.504</b>	<b>0,90%</b>

Zona	Regione	2005	2006	Percentuale
Centro	TOSCANA	890.438	892.197	0,20%
	UMBRIA	180.892	183.384	1,38%
	MARCHE	257.702	260.988	1,28%
	LAZIO	1.390.312	1.341.631	-3,50%
<b>Centro</b>	<b>Totale:</b>	<b>2.719.344</b>	<b>2.678.201</b>	<b>-1,51%</b>

Zona	Regione	2005	2006	Percentuale
Sud	ABRUZZO	176.323	177.467	0,65%
	MOLISE	13.393	15.882	18,58%
	CAMPANIA	1.179.051	1.225.585	3,95%
	PUGLIA	528.979	540.665	2,21%
	BASILICATA	56.572	60.404	6,77%
	CALABRIA	230.293	238.539	3,58%
<b>Sud</b>	<b>Totale:</b>	<b>2.184.611</b>	<b>2.258.543</b>	<b>3,36%</b>

Zona	Regione	2005	2006	Percentuale
Isole	SICILIA	915.354	954.494	4,28%
	SARDEGNA	224.272	229.220	2,21%
<b>Isole</b>	<b>Totale:</b>	<b>1.139.626</b>	<b>1.183.713</b>	<b>3,87%</b>

<b>Totale Generale:</b>	<b>11.132.517</b>	<b>11.256.246</b>	<b>1,11%</b>
-------------------------	-------------------	-------------------	--------------

**Prospetto n. 519****Comuni. Spese. Titolo 1 intervento 2: acquisto beni e servizi  
Impegni in conto competenza**

(importi in migliaia di euro)

Zona	Regione	2005	2006	Percentuale
Nord Ovest	PIEMONTE	81.088	61.880	-23,69%
	LOMBARDIA	149.018	123.976	-16,81%
	LIGURIA	46.330	31.459	-32,10%
<b>Nord Ovest</b>	<b>Totale:</b>	<b>276.437</b>	<b>217.315</b>	<b>-21,39%</b>

Zona	Regione	2005	2006	Percentuale
Nord Est	TRENTINO ALTO ADIGE	27.216	27.556	1,25%
	VENETO	102.777	74.163	-27,84%
	FRIULI V. GIULIA	30.278	29.576	-2,32%
	EMILIA ROMAGNA	98.067	84.183	-14,16%
<b>Nord Est</b>	<b>Totale:</b>	<b>258.339</b>	<b>215.478</b>	<b>-16,59%</b>

Zona	Regione	2005	2006	Percentuale
Centro	TOSCANA	126.960	102.718	-19,09%
	UMBRIA	27.289	21.479	-21,29%
	MARCHE	56.299	46.728	-17,00%
	LAZIO	98.226	87.609	-10,81%
<b>Centro</b>	<b>Totale:</b>	<b>308.774</b>	<b>258.534</b>	<b>-16,27%</b>

Zona	Regione	2005	2006	Percentuale
Sud	ABRUZZO	39.759	32.977	-17,06%
	MOLISE	2.520	1.675	-33,53%
	CAMPANIA	131.802	102.002	-22,61%
	PUGLIA	63.632	48.958	-23,06%
	BASILICATA	5.151	3.921	-23,88%
	CALABRIA	43.536	36.324	-16,57%
<b>Sud</b>	<b>Totale:</b>	<b>286.400</b>	<b>225.856</b>	<b>-21,14%</b>

Zona	Regione	2005	2006	Percentuale
Isole	SICILIA	78.948	74.735	-5,34%
	SARDEGNA	36.757	25.132	-31,63%
<b>Isole</b>	<b>Totale:</b>	<b>115.705</b>	<b>99.866</b>	<b>-13,69%</b>

<b>Totale Generale:</b>	<b>1.245.653</b>	<b>1.017.050</b>	<b>-18,35%</b>
-------------------------	------------------	------------------	----------------



## Prospetto n. 520

Comuni. Spese. Titolo 1 intervento 3: prestazioni di servizi  
Impegni in conto competenza

(importi in migliaia di euro)

Zona	Regione	2005	2006	Percentuale
Nord Ovest	PIEMONTE	1.054.482	968.688	-8,14%
	LOMBARDIA	2.388.983	2.212.262	-7,40%
	LIGURIA	423.710	425.344	0,39%
<b>Nord Ovest</b>	<b>Totale:</b>	<b>3.867.175</b>	<b>3.606.294</b>	<b>-6,75%</b>

Zona	Regione	2005	2006	Percentuale
Nord Est	TRENTINO ALTO ADIGE	152.924	161.324	5,49%
	VENETO	831.142	921.819	10,91%
	FRIULI V. GIULIA	309.452	322.095	4,09%
	EMILIA ROMAGNA	1.218.296	1.065.720	-12,52%
<b>Nord Est</b>	<b>Totale:</b>	<b>2.511.814</b>	<b>2.470.957</b>	<b>-1,63%</b>

Zona	Regione	2005	2006	Percentuale
Centro	TOSCANA	1.048.809	947.992	-9,61%
	UMBRIA	256.105	211.544	-17,40%
	MARCHE	313.040	295.367	-5,65%
	LAZIO	1.676.590	1.689.655	0,78%
<b>Centro</b>	<b>Totale:</b>	<b>3.294.544</b>	<b>3.144.557</b>	<b>-4,55%</b>

Zona	Regione	2005	2006	Percentuale
Sud	ABRUZZO	224.056	227.534	1,55%
	MOLISE	15.181	16.884	11,22%
	CAMPANIA	1.399.199	1.398.437	-0,05%
	PUGLIA	859.329	830.427	-3,36%
	BASILICATA	96.299	87.097	-9,56%
	CALABRIA	292.880	290.304	-0,88%
<b>Sud</b>	<b>Totale:</b>	<b>2.886.945</b>	<b>2.850.682</b>	<b>-1,26%</b>

Zona	Regione	2005	2006	Percentuale
Isole	SICILIA	919.822	873.577	-5,03%
	SARDEGNA	384.427	387.423	0,78%
<b>Isole</b>	<b>Totale:</b>	<b>1.304.249</b>	<b>1.261.000</b>	<b>-3,32%</b>

<b>Totale Generale:</b>	<b>13.864.728</b>	<b>13.333.491</b>	<b>-3,83%</b>
-------------------------	-------------------	-------------------	---------------



**Prospetto n. 521****Comuni. Spese. Titolo 1 intervento 4: utilizzo di beni di terzi  
Impegni in conto competenza**

(importi in migliaia di euro)

Zona	Regione	2005	2006	Percentuale
Nord Ovest	PIEMONTE	12.883	15.754	22,29%
	LOMBARDIA	42.464	43.097	1,49%
	LIGURIA	18.233	17.986	-1,35%
<b>Nord Ovest</b>	<b>Totale:</b>	<b>73.579</b>	<b>76.838</b>	<b>4,43%</b>

Zona	Regione	2005	2006	Percentuale
Nord Est	TRENTINO ALTO ADIGE	7.825	8.371	6,99%
	VENETO	25.586	26.070	1,89%
	FRIULI V. GIULIA	9.096	9.139	0,48%
	EMILIA ROMAGNA	38.050	41.117	8,06%
<b>Nord Est</b>	<b>Totale:</b>	<b>80.557</b>	<b>84.698</b>	<b>5,14%</b>

Zona	Regione	2005	2006	Percentuale
Centro	TOSCANA	28.913	26.985	-6,67%
	UMBRIA	8.846	9.327	5,44%
	MARCHE	8.242	8.219	-0,28%
	LAZIO	88.742	103.225	16,32%
<b>Centro</b>	<b>Totale:</b>	<b>134.742</b>	<b>147.755</b>	<b>9,66%</b>

Zona	Regione	2005	2006	Percentuale
Sud	ABRUZZO	7.404	6.552	-11,50%
	MOLISE	935	1.130	20,77%
	CAMPANIA	44.769	43.027	-3,89%
	PUGLIA	22.762	23.490	3,20%
	BASILICATA	1.246	1.155	-7,30%
	CALABRIA	16.449	17.716	7,70%
<b>Sud</b>	<b>Totale:</b>	<b>93.566</b>	<b>93.070</b>	<b>-0,53%</b>

Zona	Regione	2005	2006	Percentuale
Isole	SICILIA	44.248	40.927	-7,51%
	SARDEGNA	8.518	8.221	-3,49%
<b>Isole</b>	<b>Totale:</b>	<b>52.766</b>	<b>49.147</b>	<b>-6,86%</b>

<b>Totale Generale:</b>		<b>435.211</b>	<b>451.508</b>	<b>3,74%</b>
-------------------------	--	----------------	----------------	--------------

## Prospetto n. 522

Comuni. Spese. Titolo 1 intervento 5: trasferimenti  
Impegni in conto competenza

(importi in migliaia di euro)

Zona	Regione	2005	2006	Percentuale
Nord Ovest	PIEMONTE	234.275	240.013	2,45%
	LOMBARDIA	549.342	587.180	6,89%
	LIGURIA	273.780	195.630	-28,54%
<b>Nord Ovest</b>	<b>Totale:</b>	<b>1.057.397</b>	<b>1.022.823</b>	<b>-3,27%</b>

Zona	Regione	2005	2006	Percentuale
Nord Est	TRENTINO ALTO ADIGE	121.811	119.923	-1,55%
	VENETO	450.329	325.290	-27,77%
	FRIULI V. GIULIA	81.149	84.199	3,76%
	EMILIA ROMAGNA	325.079	362.055	11,37%
<b>Nord Est</b>	<b>Totale:</b>	<b>978.368</b>	<b>891.467</b>	<b>-8,88%</b>

Zona	Regione	2005	2006	Percentuale
Centro	TOSCANA	267.811	280.311	4,67%
	UMBRIA	54.318	54.546	0,42%
	MARCHE	69.060	72.277	4,66%
	LAZIO	284.934	253.221	-11,13%
<b>Centro</b>	<b>Totale:</b>	<b>676.123</b>	<b>660.355</b>	<b>-2,33%</b>

Zona	Regione	2005	2006	Percentuale
Sud	ABRUZZO	39.758	38.493	-3,18%
	MOLISE	6.528	6.042	-7,44%
	CAMPANIA	309.277	301.342	-2,57%
	PUGLIA	162.954	175.018	7,40%
	BASILICATA	15.999	15.834	-1,03%
	CALABRIA	46.622	49.530	1,45%
<b>Sud</b>	<b>Totale:</b>	<b>583.339</b>	<b>586.259</b>	<b>0,50%</b>

Zona	Regione	2005	2006	Percentuale
Isole	SICILIA	220.067	241.592	9,78%
	SARDEGNA	83.227	93.798	12,70%
<b>Isole</b>	<b>Totale:</b>	<b>303.294</b>	<b>335.391</b>	<b>10,58%</b>

<b>Totale Generale:</b>	<b>3.598.520</b>	<b>3.496.295</b>	<b>-2,84%</b>
-------------------------	------------------	------------------	---------------

**Prospetto n. 523****Comuni. Spese. Titolo 1 intervento 6: interessi passivi ed oneri finanziari diversi**

(importi in migliaia di euro)

**Impegni in conto competenza**

Zona	Regione	2005	2006	Percentuale
Nord Ovest	PIEMONTE	155.956	175.714	12,67%
	LOMBARDIA	225.229	271.845	20,70%
	LIGURIA	80.676	79.220	-1,81%
<b>Nord Ovest</b>	<b>Totale:</b>	<b>461.862</b>	<b>526.779</b>	<b>14,06%</b>

Zona	Regione	2005	2006	Percentuale
Nord Est	TRENTINO ALTO ADIGE	29.325	29.841	1,76%
	VENETO	131.140	135.223	3,11%
	FRIULI V. GIULIA	34.068	33.589	-1,41%
	EMILIA ROMAGNA	114.070	119.245	4,54%
<b>Nord Est</b>	<b>Totale:</b>	<b>308.604</b>	<b>317.898</b>	<b>3,01%</b>

Zona	Regione	2005	2006	Percentuale
Centro	TOSCANA	151.545	151.970	0,28%
	UMBRIA	29.333	30.290	3,26%
	MARCHE	39.322	42.802	8,85%
	LAZIO	380.211	401.057	5,48%
<b>Centro</b>	<b>Totale:</b>	<b>600.411</b>	<b>626.118</b>	<b>4,28%</b>

Zona	Regione	2005	2006	Percentuale
Sud	ABRUZZO	34.579	34.037	-1,57%
	MOLISE	1.279	1.254	-1,95%
	CAMPANIA	160.984	152.930	-5,00%
	PUGLIA	78.684	80.334	2,10%
	BASILICATA	9.432	13.069	38,56%
	CALABRIA	31.076	27.018	-13,06%
<b>Sud</b>	<b>Totale:</b>	<b>316.033</b>	<b>308.640</b>	<b>-2,34%</b>

Zona	Regione	2005	2006	Percentuale
Isole	SICILIA	64.263	66.212	3,03%
	SARDEGNA	22.373	23.207	3,73%
<b>Isole</b>	<b>Totale:</b>	<b>86.636</b>	<b>89.419</b>	<b>3,21%</b>

<b>Totale Generale:</b>	<b>1.773.546</b>	<b>1.868.854</b>	<b>5,37%</b>
-------------------------	------------------	------------------	--------------

## Prospetto n. 524

Comuni. Spese. Titolo 1 intervento 7: imposte e tasse  
Impegni in conto competenza

(importi in migliaia di euro)

Zona	Regione	2005	2006	Percentuale
Nord Ovest	PIEMONTE	56.806	54.518	-4,03%
	LOMBARDIA	115.113	115.113	0,00%
	LIGURIA	43.901	46.033	4,86%
<b>Nord Ovest</b>	<b>Totale:</b>	<b>215.820</b>	<b>215.664</b>	<b>-0,07%</b>

Zona	Regione	2005	2006	Percentuale
Nord Est	TRENTINO ALTO ADIGE	11.315	11.722	3,60%
	VENETO	63.812	64.601	1,24%
	FRIULI V. GIULIA	18.801	17.056	-9,28%
	EMILIA ROMAGNA	72.818	73.094	0,38%
<b>Nord Est</b>	<b>Totale:</b>	<b>166.746</b>	<b>166.473</b>	<b>-0,16%</b>

Zona	Regione	2005	2006	Percentuale
Centro	TOSCANA	69.855	68.895	-1,37%
	UMBRIA	13.294	12.839	-3,43%
	MARCHE	17.715	17.997	1,59%
	LAZIO	118.139	108.703	-7,99%
<b>Centro</b>	<b>Totale:</b>	<b>219.004</b>	<b>208.433</b>	<b>-4,83%</b>

Zona	Regione	2005	2006	Percentuale
Sud	ABRUZZO	14.569	13.838	-5,01%
	MOLISE	995	1.010	1,53%
	CAMPANIA	84.582	84.861	0,33%
	PUGLIA	40.818	40.649	-0,41%
	BASILICATA	4.698	4.878	3,84%
	CALABRIA	17.752	17.695	-0,32%
<b>Sud</b>	<b>Totale:</b>	<b>163.414</b>	<b>162.932</b>	<b>-0,30%</b>

Zona	Regione	2005	2006	Percentuale
Isole	SICILIA	62.883	62.075	-1,28%
	SARDEGNA	19.469	21.064	8,19%
<b>Isole</b>	<b>Totale:</b>	<b>82.352</b>	<b>83.139</b>	<b>0,96%</b>

<b>Totale Generale:</b>	<b>847.335</b>	<b>836.641</b>	<b>-1,26%</b>
-------------------------	----------------	----------------	---------------

**Prospetto n. 525****Comuni. Spese. Titolo 1 intervento 8: oneri straordinari della gestione corrente**

(importi in migliaia di euro)

**Impegni in conto competenza**

Zona	Regione	2005	2006	Percentuale
Nord Ovest	PIEMONTE	46.662	24.762	-46,93%
	LOMBARDIA	95.881	57.902	-39,61%
	LIGURIA	23.308	16.728	-28,23%
<b>Nord Ovest</b>	<b>Totale:</b>	<b>165.852</b>	<b>99.392</b>	<b>-40,07%</b>

Zona	Regione	2005	2006	Percentuale
Nord Est	TRENTINO ALTO ADIGE	6.780	4.283	-36,82%
	VENETO	21.694	15.993	-26,28%
	FRIULI V. GIULIA	11.762	13.724	16,68%
	EMILIA ROMAGNA	30.956	14.592	-52,86%
<b>Nord Est</b>	<b>Totale:</b>	<b>71.192</b>	<b>48.592</b>	<b>-31,74%</b>

Zona	Regione	2005	2006	Percentuale
Centro	TOSCANA	37.248	27.577	-25,96%
	UMBRIA	5.703	16.239	184,72%
	MARCHE	9.310	4.152	-55,40%
	LAZIO	123.213	74.679	-39,39%
<b>Centro</b>	<b>Totale:</b>	<b>175.474</b>	<b>122.646</b>	<b>-30,11%</b>

Zona	Regione	2005	2006	Percentuale
Sud	ABRUZZO	18.369	8.704	-52,61%
	MOLISE	882	1.534	73,78%
	CAMPANIA	170.206	149.774	-12,00%
	PUGLIA	45.010	33.229	-26,17%
	BASILICATA	6.050	3.811	-37,01%
	CALABRIA	30.359	23.302	-23,24%
<b>Sud</b>	<b>Totale:</b>	<b>270.877</b>	<b>220.354</b>	<b>-18,65%</b>

Zona	Regione	2005	2006	Percentuale
Isole	SICILIA	65.573	92.906	41,68%
	SARDEGNA	30.001	20.026	-33,25%
<b>Isole</b>	<b>Totale:</b>	<b>95.574</b>	<b>112.932</b>	<b>18,16%</b>

<b>Totale Generale:</b>		<b>778.969</b>	<b>603.916</b>	<b>-22,47%</b>
-------------------------	--	----------------	----------------	----------------

## Prospetto n. 526

Comuni. Spese. Titolo 1 intervento 9: ammortamenti di esercizio  
Impegni in conto competenza

(importi in migliaia di euro)

Zona	Regione	2005	2006	Percentuale
Nord Ovest	PIEMONTE	0	0	p.n.c.
	LOMBARDIA	1	0	-100,00%
	LIGURIA	0	0	p.n.c.
<b>Nord Ovest</b>	<b>Totale:</b>	<b>1</b>	<b>0</b>	<b>-100,00%</b>

Zona	Regione	2005	2006	Percentuale
Nord Est	TRENTINO ALTO ADIGE	0	0	p.n.c.
	VENETO	0	0	p.n.c.
	FRIULI V. GIULIA	0	0	p.n.c.
	EMILIA ROMAGNA	0	0	p.n.c.
<b>Nord Est</b>	<b>Totale:</b>	<b>0</b>	<b>0</b>	<b>p.n.c.</b>

Zona	Regione	2005	2006	Percentuale
Centro	TOSCANA	121	121	0,00%
	UMBRIA	0	35	p.n.c.
	MARCHE	0	0	p.n.c.
	LAZIO	1	0	-100,00%
<b>Centro</b>	<b>Totale:</b>	<b>122</b>	<b>156</b>	<b>28,24%</b>

Zona	Regione	2005	2006	Percentuale
Sud	ABRUZZO	0	0	p.n.c.
	MOLISE	0	0	p.n.c.
	CAMPANIA	10	3	-70,96%
	PUGLIA	1	0	-100,00%
	BASILICATA	0	0	p.n.c.
	CALABRIA	0	0	p.n.c.
<b>Sud</b>	<b>Totale:</b>	<b>11</b>	<b>3</b>	<b>-72,34%</b>

Zona	Regione	2005	2006	Percentuale
Isole	SICILIA	14	0	-100,00%
	SARDEGNA	0	0	p.n.c.
<b>Isole</b>	<b>Totale:</b>	<b>14</b>	<b>0</b>	<b>-100,00%</b>

<b>Totale Generale:</b>	<b>148</b>	<b>159</b>	<b>7,81%</b>
-------------------------	------------	------------	--------------

**Prospetto n. 527****Comuni. Spese. Titolo 1 intervento 10: svalutazione crediti  
Impegni in conto competenza**

(Importi in migliaia di euro)

Zona	Regione	2005	2006	Percentuale
Nord Ovest	PIEMONTE	208	1	-99,52%
	LOMBARDIA	0	0	p.n.c.
	LIGURIA	0	0	p.n.c.
<b>Nord Ovest</b>	<b>Totale:</b>	<b>208</b>	<b>1</b>	<b>-99,52%</b>

Zona	Regione	2005	2006	Percentuale
Nord Est	TRENTINO ALTO ADIGE	0	0	p.n.c.
	VENETO	47	25	-46,58%
	FRIULI V. GIULIA	0	0	p.n.c.
	EMILIA ROMAGNA	83	103	24,48%
<b>Nord Est</b>	<b>Totale:</b>	<b>130</b>	<b>128</b>	<b>-1,13%</b>

Zona	Regione	2005	2006	Percentuale
Centro	TOSCANA	0	0	p.n.c.
	UMBRIA	0	12	p.n.c.
	MARCHE	0	0	p.n.c.
	LAZIO	0	0	p.n.c.
<b>Centro</b>	<b>Totale:</b>	<b>0</b>	<b>12</b>	<b>p.n.c.</b>

Zona	Regione	2005	2006	Percentuale
Sud	ABRUZZO	17	0	-100,00%
	MOLISE	0	0	p.n.c.
	CAMPANIA	44	0	-100,00%
	PUGLIA	265	5	-98,05%
	BASILICATA	0	0	p.n.c.
	CALABRIA	608	0	-100,00%
<b>Sud</b>	<b>Totale:</b>	<b>934</b>	<b>5</b>	<b>-99,45%</b>

Zona	Regione	2005	2006	Percentuale
Isole	SICILIA	0	0	
	SARDEGNA	0	10	p.n.c.
<b>Isole</b>	<b>Totale:</b>	<b>0</b>	<b>10</b>	<b>p.n.c.</b>

<b>Totale Generale:</b>		<b>1.272</b>	<b>156</b>	<b>-87,73%</b>
-------------------------	--	--------------	------------	----------------



**Prospetto n. 528****Comuni. Spese. Titolo 1 intervento 11: fondo di riserva  
Impegni in conto competenza**

(importi in migliaia di euro)

Zona	Regione	2005	2006	Percentuale
Nord Ovest	PIEMONTE	0	0	p.n.c.
	LOMBARDIA	0	0	p.n.c.
	LIGURIA	0	0	p.n.c.
<b>Nord Ovest</b>	<b>Totale:</b>	<b>0</b>	<b>0</b>	<b>p.n.c.</b>

Zona	Regione	2005	2006	Percentuale
Nord Est	TRENTINO ALTO ADIGE	0	7	p.n.c.
	VENETO	0	0	p.n.c.
	FRIULI V. GIULIA	0	0	p.n.c.
	EMILIA ROMAGNA	0	0	p.n.c.
<b>Nord Est</b>	<b>Totale:</b>	<b>0</b>	<b>7</b>	<b>p.n.c.</b>

Zona	Regione	2005	2006	Percentuale
Centro	TOSCANA	0	0	p.n.c.
	UMBRIA	0	0	p.n.c.
	MARCHE	0	0	p.n.c.
	LAZIO	0	0	p.n.c.
<b>Centro</b>	<b>Totale:</b>	<b>0</b>	<b>0</b>	<b>p.n.c.</b>

Zona	Regione	2005	2006	Percentuale
Sud	ABRUZZO	0	0	p.n.c.
	MOLISE	0	0	p.n.c.
	CAMPANIA	1	0	-100,00%
	PUGLIA	0	0	p.n.c.
	BASILICATA	0	0	p.n.c.
	CALABRIA	50	0	-100,00%
<b>Sud</b>	<b>Totale:</b>	<b>51</b>	<b>0</b>	<b>-100,00%</b>

Zona	Regione	2005	2006	Percentuale
Isole	SICILIA	0	0	p.n.c.
	SARDEGNA	0	0	p.n.c.
<b>Isole</b>	<b>Totale:</b>	<b>0</b>	<b>0</b>	<b>p.n.c.</b>

<b>Totale Generale:</b>	<b>51</b>	<b>7</b>	<b>-86,05%</b>
-------------------------	-----------	----------	----------------

## Prospetto n. 529

Comuni. Spese. Titolo 1: totale interventi  
Impegni in conto competenza

(importi in migliaia di euro)

Zona	Regione	2005	2006	Percentuale
Nord Ovest	PIEMONTE	2.477.897	2.384.547	-3,77%
	LOMBARDIA	5.190.691	5.046.694	-2,77%
	LIGURIA	1.348.949	1.260.149	-6,58%
<b>Nord Ovest</b>	<b>Totale:</b>	<b>9.017.537</b>	<b>8.691.390</b>	<b>-3,62%</b>

Zona	Regione	2005	2006	Percentuale
Nord Est	TRENTINO ALTO ADIGE	545.797	553.891	1,48%
	VENETO	2.380.320	2.314.876	-2,75%
	FRIULI V. GIULIA	751.068	767.439	2,18%
	EMILIA ROMAGNA	2.888.294	2.768.998	-4,13%
<b>Nord Est</b>	<b>Totale:</b>	<b>6.565.479</b>	<b>6.405.204</b>	<b>-2,44%</b>

Zona	Regione	2005	2006	Percentuale
Centro	TOSCANA	2.621.700	2.498.765	-4,69%
	UMBRIA	575.780	539.693	-6,27%
	MARCHE	770.689	748.531	-2,88%
	LAZIO	4.160.369	4.059.778	-2,42%
<b>Centro</b>	<b>Totale:</b>	<b>8.128.538</b>	<b>7.846.768</b>	<b>-3,47%</b>

Zona	Regione	2005	2006	Percentuale
Sud	ABRUZZO	554.835	539.603	-2,75%
	MOLISE	41.714	45.410	8,86%
	CAMPANIA	3.479.926	3.457.961	-0,63%
	PUGLIA	1.802.435	1.772.774	-1,65%
	BASILICATA	195.448	190.169	-2,70%
	CALABRIA	711.824	700.428	-1,60%
<b>Sud</b>	<b>Totale:</b>	<b>6.786.182</b>	<b>6.706.345</b>	<b>-1,18%</b>

Zona	Regione	2005	2006	Percentuale
Isole	SICILIA	2.371.172	2.406.517	1,49%
	SARDEGNA	809.044	808.101	-0,12%
<b>Isole</b>	<b>Totale:</b>	<b>3.180.216</b>	<b>3.214.618</b>	<b>1,08%</b>

<b>Totale Generale:</b>	<b>33.677.951</b>	<b>32.864.324</b>	<b>-2,42%</b>
-------------------------	-------------------	-------------------	---------------

**Prospetto n. 530****Comuni. Spese. Titolo 2: spese in conto capitale****Stanziamenti in conto competenza**

(importi in migliaia di euro)

Zona	Regione	2005	2006	Percentuale
Nord Ovest	PIEMONTE	2.778.675	2.736.468	-1,52 %
	LOMBARDIA	14.721.410	13.985.692	-5,00 %
	LIGURIA	908.059	783.774	-13,69 %
<b>Nord Ovest</b>	<b>Totale:</b>	<b>18.408.144</b>	<b>17.505.934</b>	<b>-4,90 %</b>

Zona	Regione	2005	2006	Percentuale
Nord Est	TRENTINO ALTO ADIGE	383.012	349.141	-8,84 %
	VENETO	1.972.296	1.610.359	-18,35 %
	FRIULI V. GIULIA	882.623	777.567	-11,90 %
	EMILIA ROMAGNA	1.858.235	1.714.385	-7,74 %
<b>Nord Est</b>	<b>Totale:</b>	<b>5.096.166</b>	<b>4.451.453</b>	<b>-12,65 %</b>

Zona	Regione	2005	2006	Percentuale
Centro	TOSCANA	1.778.879	1.548.352	-12,96 %
	UMBRIA	1.072.913	819.639	-23,61 %
	MARCHE	606.035	452.732	-25,30 %
	LAZIO	3.558.157	3.682.528	3,50 %
<b>Centro</b>	<b>Totale:</b>	<b>7.015.985</b>	<b>6.503.252</b>	<b>-7,31 %</b>

Zona	Regione	2005	2006	Percentuale
Sud	ABRUZZO	631.505	617.504	-2,22 %
	MOLISE	19.871	21.697	9,19 %
	CAMPANIA	5.067.215	4.165.693	-17,79 %
	PUGLIA	2.480.379	2.185.522	-11,89 %
	BASILICATA	236.145	171.572	-27,34 %
	CALABRIA	1.264.313	772.216	-38,92 %
<b>Sud</b>	<b>Totale:</b>	<b>9.699.427</b>	<b>7.934.204</b>	<b>-18,20 %</b>

Zona	Regione	2005	2006	Percentuale
Isole	SICILIA	3.579.299	3.386.374	-5,39 %
	SARDEGNA	1.027.235	915.513	-10,88 %
<b>Isole</b>	<b>Totale:</b>	<b>4.606.534</b>	<b>4.301.886</b>	<b>-6,61 %</b>

<b>Totale Generale:</b>	<b>44.826.256</b>	<b>40.696.729</b>	<b>-9,21 %</b>
-------------------------	-------------------	-------------------	----------------

**Prospetto n. 531****Comuni. Spese. Titolo 2: spese in conto capitale****Impegni in conto competenza**

(importi in migliaia di euro)

Zona	Regione	2005	2006	Percentuale
Nord Ovest	PIEMONTE	1.387.646	1.379.523	-0,59 %
	LOMBARDIA	10.190.559	8.755.403	-14,08 %
	LIGURIA	538.954	379.538	-29,58 %
<b>Nord Ovest</b>	<b>Totale:</b>	<b>12.117.159</b>	<b>10.514.464</b>	<b>-13,23 %</b>

Zona	Regione	2005	2006	Percentuale
Nord Est	TRENTINO ALTO ADIGE	287.706	270.960	-5,82 %
	VENETO	1.166.463	1.035.429	-11,23 %
	FRIULI V. GIULIA	417.147	314.644	-24,57 %
	EMILIA ROMAGNA	1.350.070	1.222.099	-9,48 %
<b>Nord Est</b>	<b>Totale:</b>	<b>3.221.386</b>	<b>2.843.132</b>	<b>-11,74 %</b>

Zona	Regione	2005	2006	Percentuale
Centro	TOSCANA	1.092.748	912.578	-16,49 %
	UMBRIA	549.416	463.053	-15,72 %
	MARCHE	342.401	262.834	-23,24 %
	LAZIO	1.809.758	1.822.414	0,70 %
<b>Centro</b>	<b>Totale:</b>	<b>3.794.323</b>	<b>3.460.879</b>	<b>-8,79 %</b>

Zona	Regione	2005	2006	Percentuale
Sud	ABRUZZO	354.884	279.051	-21,37 %
	MOLISE	15.686	11.243	-28,33 %
	CAMPANIA	1.397.759	1.301.938	-6,86 %
	PUGLIA	744.725	953.583	28,04 %
	BASILICATA	119.073	134.310	12,80 %
	CALABRIA	519.194	263.253	-49,30 %
<b>Sud</b>	<b>Totale:</b>	<b>3.151.322</b>	<b>2.943.377</b>	<b>-6,60 %</b>

Zona	Regione	2005	2006	Percentuale
Isole	SICILIA	1.075.937	570.077	-47,02 %
	SARDEGNA	508.000	407.867	-19,71 %
<b>Isole</b>	<b>Totale:</b>	<b>1.583.937</b>	<b>977.944</b>	<b>-38,26 %</b>

<b>Totale Generale:</b>	<b>23.868.127</b>	<b>20.739.797</b>	<b>-13,11 %</b>
-------------------------	-------------------	-------------------	-----------------

**Prospetto n. 532****Comuni. Spese. Titolo 2: spese in conto capitale****Pagamenti in conto competenza**

(importi in migliaia di euro)

Zona	Regione	2005	2006	Percentuale
Nord Ovest	PIEMONTE	360.296	409.546	13,67 %
	LOMBARDIA	8.407.507	7.124.488	-15,26 %
	LIGURIA	174.669	87.782	-49,74 %
<b>Nord Ovest</b>	<b>Totale:</b>	<b>8.942.473</b>	<b>7.621.816</b>	<b>-14,77 %</b>

Zona	Regione	2005	2006	Percentuale
Nord Est	TRENTINO ALTO ADIGE	78.646	64.607	-17,85 %
	VENETO	214.342	267.162	24,64 %
	FRIULI V. GIULIA	181.706	143.708	-20,91 %
	EMILIA ROMAGNA	448.395	378.526	-15,58 %
<b>Nord Est</b>	<b>Totale:</b>	<b>923.090</b>	<b>854.002</b>	<b>-7,48 %</b>

Zona	Regione	2005	2006	Percentuale
Centro	TOSCANA	249.196	211.458	-15,14 %
	UMBRIA	141.555	122.455	-13,49 %
	MARCHE	106.566	74.598	-30,00 %
	LAZIO	617.921	640.225	3,61 %
<b>Centro</b>	<b>Totale:</b>	<b>1.115.239</b>	<b>1.048.736</b>	<b>-5,96 %</b>

Zona	Regione	2005	2006	Percentuale
Sud	ABRUZZO	150.501	40.434	-73,13 %
	MOLISE	2.623	864	-67,06 %
	CAMPANIA	115.242	73.506	-36,22 %
	PUGLIA	78.062	108.902	39,51 %
	BASILICATA	11.961	12.519	4,66 %
	CALABRIA	42.894	25.882	-39,66 %
<b>Sud</b>	<b>Totale:</b>	<b>401.282</b>	<b>262.106</b>	<b>-34,68 %</b>

Zona	Regione	2005	2006	Percentuale
Isole	SICILIA	54.503	153.263	181,20 %
	SARDEGNA	43.050	39.422	-8,43 %
<b>Isole</b>	<b>Totale:</b>	<b>97.554</b>	<b>192.685</b>	<b>97,52 %</b>

<b>Totale Generale:</b>	<b>11.479.637</b>	<b>9.979.345</b>	<b>-13,07 %</b>
-------------------------	-------------------	------------------	-----------------

**Prospetto n. 533****Comuni. Spese. Titolo 2: spese in conto capitale****Residui in conto competenza**

(importi in migliaia di euro)

Zona	Regione	2005	2006	Percentuale
Nord Ovest	PIEMONTE	1.027.349	969.978	-5,58 %
	LOMBARDIA	1.783.052	1.630.914	-8,53 %
	LIGURIA	364.285	291.757	-19,91 %
<b>Nord Ovest</b>	<b>Totale:</b>	<b>3.174.687</b>	<b>2.892.649</b>	<b>-8,88 %</b>

Zona	Regione	2005	2006	Percentuale
Nord Est	TRENTINO ALTO ADIGE	209.060	206.352	-1,30 %
	VENETO	952.120	768.268	-19,31 %
	FRIULI V. GIULIA	235.441	170.937	-27,40 %
	EMILIA ROMAGNA	901.675	843.573	-6,44 %
<b>Nord Est</b>	<b>Totale:</b>	<b>2.298.297</b>	<b>1.989.130</b>	<b>-13,45 %</b>

Zona	Regione	2005	2006	Percentuale
Centro	TOSCANA	843.551	701.120	-16,88 %
	UMBRIA	407.861	340.599	-16,49 %
	MARCHE	235.835	188.235	-20,18 %
	LAZIO	1.191.836	1.182.189	-0,81 %
<b>Centro</b>	<b>Totale:</b>	<b>2.679.084</b>	<b>2.412.143</b>	<b>-9,96 %</b>

Zona	Regione	2005	2006	Percentuale
Sud	ABRUZZO	204.382	238.617	16,75 %
	MOLISE	13.064	10.379	-20,55 %
	CAMPANIA	1.282.517	1.228.432	-4,22 %
	PUGLIA	666.663	844.681	26,70 %
	BASILICATA	107.112	121.791	13,70 %
	CALABRIA	476.301	237.371	-50,16 %
<b>Sud</b>	<b>Totale:</b>	<b>2.750.039</b>	<b>2.681.271</b>	<b>-2,50 %</b>

Zona	Regione	2005	2006	Percentuale
Isole	SICILIA	1.021.434	416.814	-59,19 %
	SARDEGNA	464.950	368.445	-20,76 %
<b>Isole</b>	<b>Totale:</b>	<b>1.486.383</b>	<b>785.259</b>	<b>-47,17 %</b>

<b>Totale Generale:</b>	<b>12.388.490</b>	<b>10.760.452</b>	<b>-13,14 %</b>
-------------------------	-------------------	-------------------	-----------------



**Prospetto n. 534****Comuni. Spese. Titolo 2: spese in conto capitale****Impegni in conto residui**

(importi in migliaia di euro)

Zona	Regione	2005	2006	Percentuale
Nord Ovest	PIEMONTE	3.093.891	2.950.036	-4,65 %
	LOMBARDIA	5.761.264	5.735.309	-0,45 %
	LIGURIA	1.196.405	1.180.181	-1,36 %
<b>Nord Ovest</b>	<b>Totale:</b>	<b>10.051.560</b>	<b>9.865.526</b>	<b>-1,85 %</b>

Zona	Regione	2005	2006	Percentuale
Nord Est	TRENTINO ALTO ADIGE	669.079	587.094	-12,25 %
	VENETO	3.523.909	3.420.858	-2,92 %
	FRIULI V. GIULIA	899.797	815.949	-9,32 %
	EMILIA ROMAGNA	2.343.552	2.405.036	2,62 %
<b>Nord Est</b>	<b>Totale:</b>	<b>7.436.337</b>	<b>7.228.937</b>	<b>-2,79 %</b>

Zona	Regione	2005	2006	Percentuale
Centro	TOSCANA	2.366.762	2.459.984	3,94 %
	UMBRIA	1.081.542	1.159.179	7,18 %
	MARCHE	932.683	851.144	-8,74 %
	LAZIO	5.774.637	5.470.283	-5,27 %
<b>Centro</b>	<b>Totale:</b>	<b>10.155.624</b>	<b>9.940.591</b>	<b>-2,12 %</b>

Zona	Regione	2005	2006	Percentuale
Sud	ABRUZZO	618.015	636.414	2,98 %
	MOLISE	98.917	102.024	3,14 %
	CAMPANIA	5.308.628	5.504.590	3,69 %
	PUGLIA	2.459.518	2.493.918	1,40 %
	BASILICATA	426.814	453.751	6,31 %
	CALABRIA	1.105.891	1.333.799	20,61 %
<b>Sud</b>	<b>Totale:</b>	<b>10.017.782</b>	<b>10.524.497</b>	<b>5,06 %</b>

Zona	Regione	2005	2006	Percentuale
Isole	SICILIA	2.280.776	2.837.517	24,41 %
	SARDEGNA	1.659.022	1.728.122	4,17 %
<b>Isole</b>	<b>Totale:</b>	<b>3.939.798</b>	<b>4.565.639</b>	<b>15,89 %</b>

<b>Totale Generale:</b>	<b>41.601.101</b>	<b>42.125.190</b>	<b>1,26 %</b>
-------------------------	-------------------	-------------------	---------------



**Prospetto n. 535****Comuni. Spese. Titolo 2: spese in conto capitale****Pagamenti in conto residui**

(importi in migliaia di euro)

Zona	Regione	2005	2006	Percentuale
Nord Ovest	PIEMONTE	901.115	941.293	4,46 %
	LOMBARDIA	1.351.358	1.327.236	-1,79 %
	LIGURIA	296.173	296.580	0,14 %
<b>Nord Ovest</b>	<b>Totale:</b>	<b>2.548.645</b>	<b>2.565.108</b>	<b>0,65 %</b>

Zona	Regione	2005	2006	Percentuale
Nord Est	TRENTINO ALTO ADIGE	235.933	170.432	-27,76 %
	VENETO	883.980	885.060	0,12 %
	FRIULI V. GIULIA	297.481	276.124	-7,18 %
	EMILIA ROMAGNA	780.739	826.048	5,80 %
<b>Nord Est</b>	<b>Totale:</b>	<b>2.198.132</b>	<b>2.157.665</b>	<b>-1,84 %</b>

Zona	Regione	2005	2006	Percentuale
Centro	TOSCANA	666.856	735.958	10,36 %
	UMBRIA	310.448	289.239	-6,83 %
	MARCHE	252.503	243.742	-3,47 %
	LAZIO	884.600	912.920	3,20 %
<b>Centro</b>	<b>Totale:</b>	<b>2.114.407</b>	<b>2.181.860</b>	<b>3,19 %</b>

Zona	Regione	2005	2006	Percentuale
Sud	ABRUZZO	152.494	172.241	12,95 %
	MOLISE	8.659	11.182	29,14 %
	CAMPANIA	806.555	953.992	18,28 %
	PUGLIA	410.513	433.059	5,49 %
	BASILICATA	73.726	78.463	6,43 %
	CALABRIA	154.145	166.605	8,08 %
<b>Sud</b>	<b>Totale:</b>	<b>1.606.092</b>	<b>1.815.542</b>	<b>13,04 %</b>

Zona	Regione	2005	2006	Percentuale
Isole	SICILIA	329.991	349.645	5,96 %
	SARDEGNA	342.076	389.660	13,91 %
<b>Isole</b>	<b>Totale:</b>	<b>672.067</b>	<b>739.305</b>	<b>10,00 %</b>

<b>Totale Generale:</b>	<b>9.139.343</b>	<b>9.459.481</b>	<b>3,50 %</b>
-------------------------	------------------	------------------	---------------

**Prospetto n. 536****Comuni. Spese. Titolo 2: spese in conto capitale****Residui in conto residui**

(importi in migliaia di euro)

Zona	Regione	2005	2006	Percentuale
Nord Ovest	PIEMONTE	2.192.776	2.008.743	-8,39 %
	LOMBARDIA	4.409.906	4.408.073	-0,04 %
	LIGURIA	900.232	883.601	-1,85 %
<b>Nord Ovest</b>	<b>Totale:</b>	<b>7.502.915</b>	<b>7.300.418</b>	<b>-2,70 %</b>

Zona	Regione	2005	2006	Percentuale
Nord Est	TRENTINO ALTO ADIGE	433.146	416.662	-3,81 %
	VENETO	2.639.929	2.535.798	-3,94 %
	FRIULI V. GIULIA	602.316	539.825	-10,38 %
	EMILIA ROMAGNA	1.562.813	1.578.988	1,03 %
<b>Nord Est</b>	<b>Totale:</b>	<b>5.238.205</b>	<b>5.071.273</b>	<b>-3,19 %</b>

Zona	Regione	2005	2006	Percentuale
Centro	TOSCANA	1.699.906	1.724.026	1,42 %
	UMBRIA	771.094	869.940	12,82 %
	MARCHE	680.180	607.402	-10,70 %
	LAZIO	4.890.037	4.557.363	-6,80 %
<b>Centro</b>	<b>Totale:</b>	<b>8.041.217</b>	<b>7.758.730</b>	<b>-3,51 %</b>

Zona	Regione	2005	2006	Percentuale
Sud	ABRUZZO	465.520	464.173	-0,29 %
	MOLISE	90.258	90.842	0,65 %
	CAMPANIA	4.502.073	4.550.598	1,08 %
	PUGLIA	2.049.006	2.060.860	0,58 %
	BASILICATA	353.088	375.287	6,29 %
	CALABRIA	951.745	1.167.194	22,64 %
<b>Sud</b>	<b>Totale:</b>	<b>8.411.690</b>	<b>8.708.954</b>	<b>3,53 %</b>

Zona	Regione	2005	2006	Percentuale
Isole	SICILIA	1.950.785	2.487.872	27,53 %
	SARDEGNA	1.316.946	1.338.462	1,63 %
<b>Isole</b>	<b>Totale:</b>	<b>3.267.731</b>	<b>3.826.334</b>	<b>17,09 %</b>

<b>Totale Generale:</b>	<b>32.461.758</b>	<b>32.665.709</b>	<b>0,63 %</b>
-------------------------	-------------------	-------------------	---------------

**Prospetto n. 537****Comuni. Spese. Titolo 2: spese in conto capitale****Pagamenti totali**

(importi in migliaia di euro)

Zona	Regione	2005	2006	Percentuale
Nord Ovest	PIEMONTE	1.261.412	1.350.839	7,09 %
	LOMBARDIA	9.758.865	8.451.724	-13,39 %
	LIGURIA	470.842	384.361	-18,37 %
<b>Nord Ovest</b>	<b>Totale:</b>	<b>11.491.118</b>	<b>10.186.924</b>	<b>-11,35 %</b>

Zona	Regione	2005	2006	Percentuale
Nord Est	TRENTINO ALTO ADIGE	314.579	235.040	-25,28 %
	VENETO	1.098.322	1.152.222	4,91 %
	FRIULI V. GIULIA	479.187	419.832	-12,39 %
	EMILIA ROMAGNA	1.229.133	1.204.574	-2,00 %
<b>Nord Est</b>	<b>Totale:</b>	<b>3.121.222</b>	<b>3.011.667</b>	<b>-3,51 %</b>

Zona	Regione	2005	2006	Percentuale
Centro	TOSCANA	916.052	947.416	3,42 %
	UMBRIA	452.003	411.694	-8,92 %
	MARCHE	359.069	318.340	-11,34 %
	LAZIO	1.502.522	1.553.146	3,37 %
<b>Centro</b>	<b>Totale:</b>	<b>3.229.646</b>	<b>3.230.596</b>	<b>0,03 %</b>

Zona	Regione	2005	2006	Percentuale
Sud	ABRUZZO	302.996	212.675	-29,81 %
	MOLISE	11.281	12.046	6,78 %
	CAMPANIA	921.797	1.027.498	11,47 %
	PUGLIA	488.574	541.960	10,93 %
	BASILICATA	85.687	90.982	6,18 %
	CALABRIA	197.039	192.487	-2,31 %
<b>Sud</b>	<b>Totale:</b>	<b>2.007.374</b>	<b>2.077.649</b>	<b>3,50 %</b>

Zona	Regione	2005	2006	Percentuale
Isole	SICILIA	384.494	502.908	30,80 %
	SARDEGNA	385.126	429.082	11,41 %
<b>Isole</b>	<b>Totale:</b>	<b>769.620</b>	<b>931.990</b>	<b>21,10 %</b>

<b>Totale Generale:</b>	<b>20.618.980</b>	<b>19.438.825</b>	<b>-5,72 %</b>
-------------------------	-------------------	-------------------	----------------

**Prospetto n. 538****Comuni. Spese. Titolo 2: spese in conto capitale****Totale dei residui passivi da riportare**

(importi in migliaia di euro)

Zona	Regione	2005	2006	Percentuale
Nord Ovest	PIEMONTE	3.220.126	2.978.721	-7,50 %
	LOMBARDIA	6.192.958	6.038.988	-2,49 %
	LIGURIA	1.264.518	1.175.358	-7,05 %
<b>Nord Ovest</b>	<b>Totale:</b>	<b>10.677.602</b>	<b>10.193.066</b>	<b>-4,54 %</b>

Zona	Regione	2005	2006	Percentuale
Nord Est	TRENTINO ALTO ADIGE	642.206	623.014	-2,99 %
	VENETO	3.592.049	3.304.066	-8,02 %
	FRIULI V. GIULIA	837.757	710.762	-15,16 %
	EMILIA ROMAGNA	2.464.489	2.422.561	-1,70 %
<b>Nord Est</b>	<b>Totale:</b>	<b>7.536.502</b>	<b>7.060.402</b>	<b>-6,32 %</b>

Zona	Regione	2005	2006	Percentuale
Centro	TOSCANA	2.543.458	2.425.146	-4,65 %
	UMBRIA	1.178.955	1.210.539	2,68 %
	MARCHE	916.015	795.637	-13,14 %
	LAZIO	6.081.873	5.739.552	-5,63 %
<b>Centro</b>	<b>Totale:</b>	<b>10.720.301</b>	<b>10.170.874</b>	<b>-5,13 %</b>

Zona	Regione	2005	2006	Percentuale
Sud	ABRUZZO	669.903	702.789	4,91 %
	MOLISE	103.322	101.220	-2,03 %
	CAMPANIA	5.784.590	5.779.031	-0,10 %
	PUGLIA	2.715.669	2.905.541	6,99 %
	BASILICATA	460.200	497.079	8,01 %
	CALABRIA	1.428.046	1.404.565	-1,64 %
<b>Sud</b>	<b>Totale:</b>	<b>11.161.729</b>	<b>11.390.225</b>	<b>2,05 %</b>

Zona	Regione	2005	2006	Percentuale
Isole	SICILIA	2.972.218	2.904.686	-2,27 %
	SARDEGNA	1.781.896	1.706.907	-4,21 %
<b>Isole</b>	<b>Totale:</b>	<b>4.754.114</b>	<b>4.611.594</b>	<b>-3,00 %</b>

<b>Totale Generale:</b>	<b>44.850.248</b>	<b>43.426.161</b>	<b>-3,18 %</b>
-------------------------	-------------------	-------------------	----------------

**Prospetto n. 539****Comuni. Spese. Titolo 2 intervento 1: acquisizione di beni immobili  
Impegni in conto competenza**

(importi in migliaia di euro)

Zona	Regione	2005	2006	Percentuale
Nord Ovest	PIEMONTE	746.823	561.586	-24,80%
	LOMBARDIA	1.516.368	1.478.915	-2,47%
	LIGURIA	324.446	242.792	-25,17%
<b>Nord Ovest</b>	<b>Totale:</b>	<b>2.587.638</b>	<b>2.283.293</b>	<b>-11,76%</b>

Zona	Regione	2005	2006	Percentuale
Nord Est	TRENTINO ALTO ADIGE	202.206	189.221	-6,42%
	VENETO	828.476	704.408	-14,98%
	FRIULI V. GIULIA	236.483	161.433	-31,74%
	EMILIA ROMAGNA	857.516	769.756	-10,23%
<b>Nord Est</b>	<b>Totale:</b>	<b>2.124.681</b>	<b>1.824.819</b>	<b>-14,11%</b>

Zona	Regione	2005	2006	Percentuale
Centro	TOSCANA	202.206	189.221	-6,42%
	UMBRIA	828.476	704.408	-14,98%
	MARCHE	236.483	161.433	-31,74%
	LAZIO	857.516	769.756	-10,23%
<b>Centro</b>	<b>Totale:</b>	<b>2.080.868</b>	<b>1.824.818</b>	<b>-12,30%</b>

Zona	Regione	2005	2006	Percentuale
Sud	ABRUZZO	197.710	228.557	15,60%
	MOLISE	11.209	7.472	-33,34%
	CAMPANIA	1.049.904	1.102.200	4,98%
	PUGLIA	598.775	780.802	30,40%
	BASILICATA	101.927	92.375	-9,37%
	CALABRIA	461.873	225.141	-51,25%
<b>Sud</b>	<b>Totale:</b>	<b>2.421.399</b>	<b>2.436.547</b>	<b>0,63%</b>

Zona	Regione	2005	2006	Percentuale
Isole	SICILIA	898.536	380.391	-57,43%
	SARDEGNA	430.250	344.814	-19,86%
<b>Isole</b>	<b>Totale:</b>	<b>1.328.786</b>	<b>725.205</b>	<b>-45,39%</b>

<b>Totale Generale:</b>	<b>10.543.371</b>	<b>9.299.259</b>	<b>-11,80%</b>
-------------------------	-------------------	------------------	----------------



**Prospetto n. 540****Comuni. Spese. Titolo 2 intervento 2: espropri e servitù onerose  
Impegni in conto competenza**

(importi in migliaia di euro)

Zona	Regione	2005	2006	Percentuale
Nord Ovest	PIEMONTE	8.750	2.983	-65,91%
	LOMBARDIA	13.382	5.516	-58,78%
	LIGURIA	4.668	1.769	-62,10%
<b>Nord Ovest</b>	<b>Totale:</b>	<b>26.800</b>	<b>10.269</b>	<b>-61,68%</b>

Zona	Regione	2005	2006	Percentuale
Nord Est	TRFNTINO ALTO ADIGE	6.639	7.313	10,15%
	VENETO	5.034	9.063	80,04%
	FRIULI V. GIULIA	585	2.448	318,75%
	EMILIA ROMAGNA	10.167	13.805	35,78%
<b>Nord Est</b>	<b>Totale:</b>	<b>22.425</b>	<b>32.629</b>	<b>45,50%</b>

Zona	Regione	2005	2006	Percentuale
Centro	TOSCANA	30.294	14.776	-51,23%
	UMBRIA	942	1.014	7,71%
	MARCHE	1.082	3.054	182,30%
	LAZIO	118.050	55.758	-52,77%
<b>Centro</b>	<b>Totale:</b>	<b>150.368</b>	<b>74.602</b>	<b>-50,39%</b>

Zona	Regione	2005	2006	Percentuale
Sud	ABRUZZO	2.699	1.772	-34,35%
	MOLISE	335	0	-100,00%
	CAMPANIA	13.708	16.031	16,95%
	PUGLIA	21.277	13.266	-37,65%
	BASILICATA	5.542	1.890	-65,90%
	CALABRIA	1.576	2.197	39,40%
<b>Sud</b>	<b>Totale:</b>	<b>45.137</b>	<b>35.156</b>	<b>-22,11%</b>

Zona	Regione	2005	2006	Percentuale
Isole	SICILIA	51.141	14.594	-71,46%
	SARDEGNA	17.130	6.829	-60,13%
<b>Isole</b>	<b>Totale:</b>	<b>68.270</b>	<b>21.424</b>	<b>-68,62%</b>

<b>Totale Generale:</b>	<b>313.000</b>	<b>174.079</b>	<b>-44,38%</b>
-------------------------	----------------	----------------	----------------

**Prospetto n. 541****Comuni. Spese. Titolo 2 intervento 3: acquisto di beni speciali per realizzazioni in economia**

(importi in migliaia di euro)

**Impegni in conto competenza**

Zona	Regione	2005	2006	Percentuale
Nord Ovest	PIEMONTE	4.342	3.701	-14,76%
	LOMBARDIA	6.094	4.116	-32,45%
	LIGURIA	11.595	10.745	-7,33%
<b>Nord Ovest</b>	<b>Totale:</b>	<b>22.031</b>	<b>18.562</b>	<b>-15,74%</b>

Zona	Regione	2005	2006	Percentuale
Nord Est	TRENTINO ALTO ADIGE	121	96	-20,20%
	VENETO	5.078	6.222	22,53%
	FRIULI V. GIULIA	1.514	1.372	-9,38%
	EMILIA ROMAGNA	10.561	9.956	-5,73%
<b>Nord Est</b>	<b>Totale:</b>	<b>17.274</b>	<b>17.646</b>	<b>2,16%</b>

Zona	Regione	2005	2006	Percentuale
Centro	TOSCANA	6.249	5.857	-6,27%
	UMBRIA	1.473	1.305	-11,41%
	MARCHE	8.250	2.350	-71,51%
	LAZIO	4.334	9.202	112,31%
<b>Centro</b>	<b>Totale:</b>	<b>20.306</b>	<b>18.714</b>	<b>-7,84%</b>

Zona	Regione	2005	2006	Percentuale
Sud	ABRUZZO	2.450	2.634	7,54%
	MOLISE	1.729	2.204	27,49%
	CAMPANIA	14.779	13.649	-7,65%
	PUGLIA	6.166	5.016	-18,65%
	BASILICATA	79	154	96,06%
	CALABRIA	1.715	3.541	106,46%
<b>Sud</b>	<b>Totale:</b>	<b>26.916</b>	<b>27.198</b>	<b>1,05%</b>

Zona	Regione	2005	2006	Percentuale
Isole	SICILIA	5.892	4.947	-16,04%
	SARDEGNA	2.297	4.811	109,41%
<b>Isole</b>	<b>Totale:</b>	<b>8.190</b>	<b>9.758</b>	<b>19,15%</b>

<b>Totale Generale:</b>		<b>94.716</b>	<b>91.879</b>	<b>-3,00%</b>
-------------------------	--	---------------	---------------	---------------



**Prospetto n. 542****Comuni. Spese. Titolo 2 intervento 4: utilizzo di beni di terzi per realizzazioni in economia**

(importi in migliaia di euro)

**Impegni in conto competenza**

Zona	Regione	2005	2006	Percentuale
Nord Ovest	PIEMONTE	471	342	-27,38%
	LOMBARDIA	357	68	-80,84%
	LIGURIA	75	330	340,32%
<b>Nord Ovest</b>	<b>Totale:</b>	<b>903</b>	<b>740</b>	<b>-18,00%</b>

Zona	Regione	2005	2006	Percentuale
Nord Est	TRENTINO ALTO ADIGE	177	167	-5,99%
	VENETO	5.909	6.515	10,25%
	FRIULI V. GIULIA	50	49	-1,77%
	EMILIA ROMAGNA	7.561	4.325	-42,80%
<b>Nord Est</b>	<b>Totale:</b>	<b>13.698</b>	<b>11.055</b>	<b>-19,29%</b>

Zona	Regione	2005	2006	Percentuale
Centro	TOSCANA	5.733	2.253	-60,71%
	UMBRIA	3.997	673	-83,15%
	MARCHE	17	7	-58,80%
	LAZIO	3.412	5.601	64,19%
<b>Centro</b>	<b>Totale:</b>	<b>13.159</b>	<b>8.535</b>	<b>-35,14%</b>

Zona	Regione	2005	2006	Percentuale
Sud	ABRUZZO	1.142	855	-25,16%
	MOLISE	0	0	p.n.c.
	CAMPANIA	2.860	4.122	44,14%
	PUGLIA	4.561	2.042	-55,23%
	BASILICATA	0	0	p.n.c.
	CALABRIA	210	1.230	484,57%
<b>Sud</b>	<b>Totale:</b>	<b>8.773</b>	<b>8.248</b>	<b>-5,98%</b>

Zona	Regione	2005	2006	Percentuale
Isole	SICILIA	492	796	61,58%
	SARDEGNA	82	61	-26,25%
<b>Isole</b>	<b>Totale:</b>	<b>574</b>	<b>856</b>	<b>49,03%</b>

<b>Totale Generale:</b>		<b>37.107</b>	<b>29.435</b>	<b>-20,68%</b>
-------------------------	--	---------------	---------------	----------------

**Prospetto n. 543****Comuni. Spese. Titolo 2 intervento 5: acquisizione di beni mobili, macchine, ....**

(importi in migliaia di euro)

**Impegni in conto competenza**

Zona	Regione	2005	2006	Percentuale
Nord Ovest	PIEMONTE	104.481	97.991	-6,21%
	LOMBARDIA	143.107	86.010	-39,90%
	LIGURIA	12.261	9.048	-26,21%
<b>Nord Ovest</b>	<b>Totale:</b>	<b>259.849</b>	<b>193.049</b>	<b>-25,71%</b>

Zona	Regione	2005	2006	Percentuale
Nord Est	TRENTINO ALTO ADIGE	17.016	13.286	-21,92%
	VENETO	52.416	43.695	-16,64%
	FRIULI V. GIULIA	72.170	71.112	-1,47%
	EMILIA ROMAGNA	93.289	56.008	-39,96%
<b>Nord Est</b>	<b>Totale:</b>	<b>234.891</b>	<b>184.101</b>	<b>-21,62%</b>

Zona	Regione	2005	2006	Percentuale
Centro	TOSCANA	53.969	45.157	-16,33%
	UMBRIA	7.720	8.163	5,74%
	MARCHE	12.256	7.577	-38,18%
	LAZIO	88.938	44.245	-50,25%
<b>Centro</b>	<b>Totale:</b>	<b>162.884</b>	<b>105.142</b>	<b>-35,45%</b>

Zona	Regione	2005	2006	Percentuale
Sud	ABRUZZO	21.107	9.019	-57,27%
	MOLISE	845	539	-36,21%
	CAMPANIA	30.072	28.932	-3,79%
	PUGLIA	23.897	34.635	44,93%
	BASILICATA	1.476	2.073	40,45%
	CALABRIA	6.376	7.186	12,70%
<b>Sud</b>	<b>Totale:</b>	<b>83.774</b>	<b>82.384</b>	<b>-1,66%</b>

Zona	Regione	2005	2006	Percentuale
Isole	SICILIA	30.240	34.767	14,97%
	SARDEGNA	21.185	13.182	-37,78%
<b>Isole</b>	<b>Totale:</b>	<b>51.425</b>	<b>47.949</b>	<b>-6,76%</b>

<b>Totale Generale:</b>		<b>792.822</b>	<b>612.625</b>	<b>-22,73%</b>
-------------------------	--	----------------	----------------	----------------

**Prospetto n. 544****Comuni. Spese. Titolo 2 intervento 6: incarichi professionali esterni  
Impegni in conto competenza**

(importi in migliaia di euro)

Zona	Regione	2005	2006	Percentuale
Nord Ovest	PIEMONTE	27.110	21.709	-19,92%
	LOMBARDIA	34.951	36.859	5,46%
	LIGURIA	17.307	6.645	-61,61%
<b>Nord Ovest</b>	<b>Totale:</b>	<b>79.368</b>	<b>65.213</b>	<b>-17,83%</b>

Zona	Regione	2005	2006	Percentuale
Nord Est	TRENTINO ALTO ADIGE	9.489	10.715	12,92%
	VENETO	24.867	23.122	-7,02%
	FRIULI V. GIULIA	4.902	5.016	2,33%
	EMILIA ROMAGNA	26.343	26.802	1,74%
<b>Nord Est</b>	<b>Totale:</b>	<b>65.600</b>	<b>65.654</b>	<b>0,08%</b>

Zona	Regione	2005	2006	Percentuale
Centro	TOSCANA	26.798	21.042	-21,48%
	UMBRIA	2.073	1.855	-10,52%
	MARCHE	5.673	2.968	-47,68%
	LAZIO	48.474	35.178	-27,43%
<b>Centro</b>	<b>Totale:</b>	<b>83.018</b>	<b>61.044</b>	<b>-26,47%</b>

Zona	Regione	2005	2006	Percentuale
Sud	ABRUZZO	6.057	4.153	-31,43%
	MOLISE	1.040	657	-36,83%
	CAMPANIA	17.400	16.752	-3,72%
	PUGLIA	13.507	16.540	22,46%
	BASILICATA	844	591	-29,98%
	CALABRIA	8.308	3.566	-57,08%
<b>Sud</b>	<b>Totale:</b>	<b>47.157</b>	<b>42.260</b>	<b>-10,39%</b>

Zona	Regione	2005	2006	Percentuale
Isole	SICILIA	42.757	10.941	-74,41%
	SARDEGNA	7.632	6.078	-20,36%
<b>Isole</b>	<b>Totale:</b>	<b>50.389</b>	<b>17.019</b>	<b>-66,23%</b>

<b>Totale Generale:</b>	<b>325.532</b>	<b>251.190</b>	<b>-22,84%</b>
-------------------------	----------------	----------------	----------------

**Prospetto n. 545****Comuni. Spese. Titolo 2 intervento 7: trasferimenti di capitale  
Impegni in conto competenza**

(importi in migliaia di euro)

Zona	Regione	2005	2006	Percentuale
Nord Ovest	PIEMONTE	134.948	127.877	-5,24%
	LOMBARDIA	102.882	136.444	32,62%
	LIGURIA	49.246	31.137	-36,77%
<b>Nord Ovest</b>	<b>Totale:</b>	<b>287.076</b>	<b>295.458</b>	<b>2,92%</b>

Zona	Regione	2005	2006	Percentuale
Nord Est	TRENTINO ALTO ADIGE	41.203	34.516	-16,23%
	VENETO	136.477	91.401	-33,03%
	FRIULI V. GIULIA	7.476	7.002	-6,34%
	EMILIA ROMAGNA	96.347	112.771	17,05%
<b>Nord Est</b>	<b>Totale:</b>	<b>281.502</b>	<b>245.689</b>	<b>-12,72%</b>

Zona	Regione	2005	2006	Percentuale
Centro	TOSCANA	80.110	72.248	-9,81%
	UMBRIA	242.006	133.919	-44,66%
	MARCHE	36.423	24.018	-34,06%
	LAZIO	55.359	48.413	-12,55%
<b>Centro</b>	<b>Totale:</b>	<b>413.897</b>	<b>278.597</b>	<b>-32,69%</b>

Zona	Regione	2005	2006	Percentuale
Sud	ABRUZZO	2.886	4.924	70,62%
	MOLISE	529	371	-29,87%
	CAMPANIA	186.255	59.755	-67,92%
	PUGLIA	49.629	56.531	13,91%
	BASILICATA	6.176	28.075	354,58%
	CALABRIA	24.265	15.054	-37,96%
<b>Sud</b>	<b>Totale:</b>	<b>269.740</b>	<b>164.709</b>	<b>-38,94%</b>

Zona	Regione	2005	2006	Percentuale
Isole	SICILIA	18.818	8.972	-52,32%
	SARDEGNA	9.120	14.871	63,06%
<b>Isole</b>	<b>Totale:</b>	<b>27.937</b>	<b>23.843</b>	<b>-14,66%</b>

<b>Totale Generale:</b>	<b>1.280.153</b>	<b>1.008.297</b>	<b>-21,24%</b>
-------------------------	------------------	------------------	----------------

**Prospetto n. 546****Comuni. Spese. Titolo 2 intervento 8: partecipazioni azionarie  
Impegni in conto competenza**

(importi in migliaia di euro)

Zona	Regione	2005	2006	Percentuale
Nord Ovest	PIEMONTE	46.671	20.474	-56,13%
	LOMBARDIA	44.680	16.345	-63,42%
	LIGURIA	1.539	4.057	163,61%
<b>Nord Ovest</b>	<b>Totale:</b>	<b>92.890</b>	<b>40.875</b>	<b>-56,00%</b>

Zona	Regione	2005	2006	Percentuale
Nord Est	TRENTINO ALTO ADIGE	1.947	2.752	41,35%
	VENETO	3.161	4.820	52,48%
	FRIULI V. GIULIA	858	1.184	38,00%
	EMILIA ROMAGNA	27.334	10.696	-60,87%
<b>Nord Est</b>	<b>Totale:</b>	<b>33.300</b>	<b>19.453</b>	<b>-41,58%</b>

Zona	Regione	2005	2006	Percentuale
Centro	TOSCANA	30.549	34.550	13,10%
	UMBRIA	1.548	1.076	-30,49%
	MARCHE	13.209	2.840	-78,50%
	LAZIO	48.667	1.211	-97,51%
<b>Centro</b>	<b>Totale:</b>	<b>93.973</b>	<b>39.676</b>	<b>-57,78%</b>

Zona	Regione	2005	2006	Percentuale
Sud	ABRUZZO	235	194	-17,45%
	MOLISE	0	0	p.n.c.
	CAMPANIA	39.207	7.929	-79,78%
	PUGLIA	14.028	3.773	-73,10%
	BASILICATA	351	12	-96,58%
	CALABRIA	94	3.046	3140,43%
<b>Sud</b>	<b>Totale:</b>	<b>53.915</b>	<b>14.954</b>	<b>-72,26%</b>

Zona	Regione	2005	2006	Percentuale
Isole	SICILIA	2.132	2.716	27,39%
	SARDEGNA	2.331	188	-91,93%
<b>Isole</b>	<b>Totale:</b>	<b>4.463</b>	<b>2.904</b>	<b>-34,93%</b>

<b>Totale Generale:</b>	<b>278.540</b>	<b>117.862</b>	<b>-57,69%</b>
-------------------------	----------------	----------------	----------------

**Prospetto n. 547****Comuni. Spese. Titolo 2 intervento 9: conferimenti di capitale  
Impegni in conto competenza**

(importi in migliaia di euro)

Zona	Regione	2005	2006	Percentuale
Nord Ovest	PIEMONTE	88.816	89.812	1,12%
	LOMBARDIA	15.609	9.306	-40,38%
	LIGURIA	3.561	6.527	83,29%
<b>Nord Ovest</b>	<b>Totale:</b>	<b>107.985</b>	<b>105.646</b>	<b>-2,17%</b>

Zona	Regione	2005	2006	Percentuale
Nord Est	TRENTINO ALTO ADIGE	448	1.465	227,01%
	VENETO	6.636	24.290	266,03%
	FRIULI V. GIULIA	509	156	-69,35%
	EMILIA ROMAGNA	7.904	4.177	-47,15%
<b>Nord Est</b>	<b>Totale:</b>	<b>15.498</b>	<b>30.088</b>	<b>94,14%</b>

Zona	Regione	2005	2006	Percentuale
Centro	TOSCANA	12.478	5.938	-52,41%
	UMBRIA	64	75	17,19%
	MARCHE	247	1.691	584,62%
	LAZIO	82.649	188.489	128,06%
<b>Centro</b>	<b>Totale:</b>	<b>95.438</b>	<b>196.193</b>	<b>105,57%</b>

Zona	Regione	2005	2006	Percentuale
Sud	ABRUZZO	275	10.085	3567,27%
	MOLISE	0	0	p.n.c.
	CAMPANIA	14.556	49.691	241,38%
	PUGLIA	4.500	2.494	-44,58%
	BASILICATA	0	51	p.n.c.
	CALABRIA	6.661	2.189	-67,14%
<b>Sud</b>	<b>Totale:</b>	<b>25.991</b>	<b>64.511</b>	<b>148,20%</b>

Zona	Regione	2005	2006	Percentuale
Isole	SICILIA	19.931	8.109	-59,31%
	SARDEGNA	874	606	-30,66%
<b>Isole</b>	<b>Totale:</b>	<b>20.805</b>	<b>8.716</b>	<b>-58,11%</b>

<b>Totale Generale:</b>	<b>265.717</b>	<b>405.152</b>	<b>52,48%</b>
-------------------------	----------------	----------------	---------------

**Prospetto n. 548****Comuni. Spese. Titolo 2 intervento 10: concessioni di crediti e anticipazioni**

(importi in migliaia di euro)

**Impegni in conto competenza**

Zona	Regione	2005	2006	Percentuale
Nord Ovest	PIEMONTE	225.232	453.048	101,15%
	LOMBARDIA	8.313.130	6.981.822	-16,01%
	LIGURIA	114.258	66.489	-41,81%
<b>Nord Ovest</b>	<b>Totale:</b>	<b>8.652.620</b>	<b>7.501.359</b>	<b>-13,31%</b>

Zona	Regione	2005	2006	Percentuale
Nord Est	TRENTINO ALTO ADIGE	8.460	11.430	35,11%
	VENETO	98.409	121.892	23,86%
	FRIULI V. GIULIA	92.600	64.872	-29,94%
	EMILIA ROMAGNA	213.048	213.803	0,35%
<b>Nord Est</b>	<b>Totale:</b>	<b>412.518</b>	<b>411.997</b>	<b>-0,13%</b>

Zona	Regione	2005	2006	Percentuale
Centro	TOSCANA	159.108	175.514	10,31%
	UMBRIA	64.347	66.195	2,87%
	MARCHE	33.168	31.730	-4,34%
	LAZIO	423.788	375.543	-11,38%
<b>Centro</b>	<b>Totale:</b>	<b>680.412</b>	<b>648.982</b>	<b>-4,62%</b>

Zona	Regione	2005	2006	Percentuale
Sud	ABRUZZO	120.322	16.857	-85,99%
	MOLISE	0	0	#DIV/0!
	CAMPANIA	29.019	2.877	-90,09%
	PUGLIA	8.386	38.484	358,91%
	BASILICATA	2.678	9.089	239,40%
	CALABRIA	8.115	104	-98,72%
<b>Sud</b>	<b>Totale:</b>	<b>168.520</b>	<b>67.410</b>	<b>-60,00%</b>

Zona	Regione	2005	2006	Percentuale
Isole	SICILIA	5.999	103.845	1631,04%
	SARDEGNA	17.100	16.427	-3,94%
<b>Isole</b>	<b>Totale:</b>	<b>23.099</b>	<b>120.272</b>	<b>420,68%</b>

<b>Totale Generale:</b>	<b>9.937.169</b>	<b>8.750.020</b>	<b>-11,95%</b>
-------------------------	------------------	------------------	----------------



**Prospetto n. 549****Comuni. Spese. Titolo 2: totale interventi  
Impegni in conto competenza**

(importi in migliaia di euro)

Zona	Regione	2005	2006	Percentuale
Nord Ovest	PIEMONTE	1.387.646	1.379.523	-0,59%
	LOMBARDIA	10.190.559	8.755.403	-14,08%
	LIGURIA	538.954	379.538	-29,58%
<b>Nord Ovest</b>	<b>Totale:</b>	<b>12.117.159</b>	<b>10.514.464</b>	<b>-13,23%</b>

Zona	Regione	2005	2006	Percentuale
Nord Est	TRENTINO ALTO ADIGE	287.706	270.960	-5,82%
	VENETO	1.166.463	1.035.429	-11,23%
	FRIULI V. GIULIA	417.147	314.644	-24,57%
	EMILIA ROMAGNA	1.350.070	1.222.099	-9,48%
<b>Nord Est</b>	<b>Totale:</b>	<b>3.221.386</b>	<b>2.843.132</b>	<b>-11,74%</b>

Zona	Regione	2005	2006	Percentuale
Centro	TOSCANA	1.092.748	912.578	-16,49%
	UMBRIA	549.416	463.053	-15,72%
	MARCHE	342.401	262.834	-23,24%
	LAZIO	1.809.758	1.822.414	0,70%
<b>Centro</b>	<b>Totale:</b>	<b>3.794.323</b>	<b>3.460.879</b>	<b>-8,79%</b>

Zona	Regione	2005	2006	Percentuale
Sud	ABRUZZO	354.884	279.051	-21,37%
	MOLISE	15.686	11.243	-28,32%
	CAMPANIA	1.397.759	1.301.938	-6,86%
	PUGLIA	744.725	953.583	28,04%
	BASILICATA	119.073	134.310	12,80%
	CALABRIA	519.194	263.253	-49,30%
<b>Sud</b>	<b>Totale:</b>	<b>3.151.322</b>	<b>2.943.377</b>	<b>-6,60%</b>

Zona	Regione	2005	2006	Percentuale
Isole	SICILIA	1.075.937	570.077	-47,02%
	SARDEGNA	508.000	407.867	-19,71%
<b>Isole</b>	<b>Totale:</b>	<b>1.583.937</b>	<b>977.944</b>	<b>-38,26%</b>

<b>Totale Generale:</b>		<b>23.868.127</b>	<b>20.739.796</b>	<b>-13,11%</b>
-------------------------	--	-------------------	-------------------	----------------

## Prospetto n. 550

Comuni. Spese per investimenti diretti  
Impegni in conto competenza

(importi in migliaia di euro)

Zona	Regione	2005	2006	Percentuale
Nord Ovest	PIEMONTE	860.054	662.561	-22,96%
	LOMBARDIA	1.672.857	1.570.442	-6,12%
	LIGURIA	341.375	253.609	-25,71%
<b>Nord Ovest</b>	<b>Totale:</b>	<b>2.874.286</b>	<b>2.486.611</b>	<b>-13,49%</b>

Zona	Regione	2005	2006	Percentuale
Nord Est	TRENTINO ALTO ADIGE	225.961	209.820	-7,10%
	VENETO	885.926	757.167	-14,53%
	FRIULI V. GIULIA	309.238	234.994	-24,01%
	EMILIA ROMAGNA	960.972	839.569	-12,63%
<b>Nord Est</b>	<b>Totale:</b>	<b>2.381.997</b>	<b>2.041.549</b>	<b>-14,29%</b>

Zona	Regione	2005	2006	Percentuale
Centro	TOSCANA	771.722	595.176	-22,88%
	UMBRIA	233.909	257.956	10,28%
	MARCHE	245.414	197.229	-19,63%
	LAZIO	1.143.076	1.158.777	1,37%
<b>Centro</b>	<b>Totale:</b>	<b>2.394.120</b>	<b>2.209.138</b>	<b>-7,73%</b>

Zona	Regione	2005	2006	Percentuale
Sud	ABRUZZO	221.517	239.348	8,05%
	MOLISE	12.388	8.010	-35,34%
	CAMPANIA	1.093.684	1.147.163	4,89%
	PUGLIA	643.949	828.703	28,69%
	BASILICATA	108.946	96.338	-11,57%
	CALABRIA	469.826	234.524	-50,08%
<b>Sud</b>	<b>Totale:</b>	<b>2.550.310</b>	<b>2.554.087</b>	<b>0,15%</b>

Zona	Regione	2005	2006	Percentuale
Isole	SICILIA	979.916	429.752	-56,14%
	SARDEGNA	468.565	364.825	-22,14%
<b>Isole</b>	<b>Totale:</b>	<b>1.448.481</b>	<b>794.577</b>	<b>-45,14%</b>

<b>Totale Generale:</b>	<b>11.649.194</b>	<b>10.085.963</b>	<b>-13,41%</b>
-------------------------	-------------------	-------------------	----------------

**Prospetto n. 551****Comuni. Spese per investimenti indiretti  
Impegni in conto competenza**

(importi in migliaia di euro)

Zona	Regione	2005	2006	Percentuale
Nord Ovest	PIEMONTE	527.591	716.963	35,89%
	LOMBARDIA	8.517.702	7.184.961	-15,65%
	LIGURIA	197.580	125.929	-36,26%
<b>Nord Ovest</b>	<b>Totale:</b>	<b>9.242.873</b>	<b>8.027.853</b>	<b>-13,15%</b>

Zona	Regione	2005	79650	Percentuale
Nord Est	TRENTINO ALTO ADIGE	61.845	61.140	-1,14%
	VENETO	280.537	278.263	-0,81%
	FRIULI V. GIULIA	107.909	79.650	-26,19%
	EMILIA ROMAGNA	389.099	382.530	-1,69%
<b>Nord Est</b>	<b>Totale:</b>	<b>839.390</b>	<b>801.583</b>	<b>-4,50%</b>

Zona	Regione	2005	2006	Percentuale
Centro	TOSCANA	321.026	317.402	-1,13%
	UMBRIA	315.508	205.097	-34,99%
	MARCHE	96.987	65.605	-32,36%
	LAZIO	666.682	663.637	-0,46%
<b>Centro</b>	<b>Totale:</b>	<b>1.400.202</b>	<b>1.251.741</b>	<b>-10,60%</b>

Zona	Regione	2005	2006	Percentuale
Sud	ABRUZZO	133.367	39.702	-70,23%
	MOLISE	3.298	3.232	-2,01%
	CAMPANIA	304.076	154.775	-49,10%
	PUGLIA	100.776	124.880	23,92%
	BASILICATA	10.127	37.972	274,96%
	CALABRIA	49.368	28.729	-41,81%
<b>Sud</b>	<b>Totale:</b>	<b>601.012</b>	<b>389.290</b>	<b>-35,23%</b>

Zona	Regione	2005	2006	Percentuale
Isole	SICILIA	96.021	140.325	46,14%
	SARDEGNA	39.436	43.042	9,14%
<b>Isole</b>	<b>Totale:</b>	<b>135.457</b>	<b>183.367</b>	<b>35,37%</b>

<b>Totale Generale:</b>	<b>12.218.934</b>	<b>10.653.834</b>	<b>-12,81%</b>
-------------------------	-------------------	-------------------	----------------

**Prospetto n. 552****Comuni: Spese. Titolo 3: rimborso prestiti****Impegni in conto competenza**

(importi in migliaia di euro)

Zona	Regione	2005	2006	Percentuale
Nord Ovest	PIEMONTE	336.044	337.266	0,36 %
	LOMBARDIA	2.166.547	494.444	-77,18 %
	LIGURIA	106.215	142.405	34,07 %
<b>Nord Ovest</b>	<b>Totale:</b>	<b>2.608.806</b>	<b>974.114</b>	<b>-62,66 %</b>

Zona	Regione	2005	2006	Percentuale
Nord Est	TRENTINO ALTO ADIGE	40.336	43.567	8,01 %
	VENETO	325.246	459.246	41,20 %
	FRIULI V. GIULIA	168.815	63.840	-62,18 %
	EMILIA ROMAGNA	388.858	305.733	-21,38 %
<b>Nord Est</b>	<b>Totale:</b>	<b>923.254</b>	<b>872.387</b>	<b>-5,51 %</b>

Zona	Regione	2005	2006	Percentuale
Centro	TOSCANA	880.821	487.376	-44,67 %
	UMBRIA	129.455	47.920	-62,98 %
	MARCHE	114.918	106.725	-7,13 %
	LAZIO	686.586	743.333	8,27 %
<b>Centro</b>	<b>Totale:</b>	<b>1.811.780</b>	<b>1.385.354</b>	<b>-23,54 %</b>

Zona	Regione	2005	2006	Percentuale
Sud	ABRUZZO	189.069	92.386	-51,14 %
	MOLISE	1.951	1.692	-13,26 %
	CAMPANIA	593.536	433.337	-26,99 %
	PUGLIA	378.129	174.635	-53,82 %
	BASILICATA	110.421	25.744	-76,69 %
	CALABRIA	113.963	155.111	36,11 %
<b>Sud</b>	<b>Totale:</b>	<b>1.387.069</b>	<b>882.905</b>	<b>-36,35 %</b>

Zona	Regione	2005	2006	Percentuale
Isole	SICILIA	551.176	826.313	49,92 %
	SARDEGNA	104.897	32.990	-68,55 %
<b>Isole</b>	<b>Totale:</b>	<b>656.073</b>	<b>859.303</b>	<b>30,98 %</b>

<b>Totale Generale:</b>	<b>7.386.982</b>	<b>4.974.062</b>	<b>-32,66 %</b>
-------------------------	------------------	------------------	-----------------

**Prospetto n. 553****Comuni: Spese. Titolo 3: rimborso prestiti****Pagamenti conto competenza**

(importi in migliaia di euro)

Zona	Regione	2005	2006	Percentuale
Nord Ovest	PIEMONTE	297.835	317.705	6,67 %
	LOMBARDIA	2.144.251	416.473	-80,58 %
	LIGURIA	105.548	138.953	31,65 %
<b>Nord Ovest</b>	<b>Totale:</b>	<b>2.547.634</b>	<b>873.132</b>	<b>-65,73 %</b>

Zona	Regione	2005	2006	Percentuale
Nord Est	TRENTINO ALTO ADIGE	37.950	40.046	5,53 %
	VENETO	307.550	201.293	-34,55 %
	FRIULI V. GIULIA	79.941	63.473	-20,60 %
	EMILIA ROMAGNA	376.944	297.336	-21,12 %
<b>Nord Est</b>	<b>Totale:</b>	<b>802.384</b>	<b>602.148</b>	<b>-24,96 %</b>

Zona	Regione	2005	2006	Percentuale
Centro	TOSCANA	681.602	459.356	-32,61 %
	UMBRIA	115.494	47.714	-58,69 %
	MARCHE	112.600	96.658	-14,16 %
	LAZIO	546.255	616.846	12,92 %
<b>Centro</b>	<b>Totale:</b>	<b>1.455.952</b>	<b>1.220.574</b>	<b>-16,17 %</b>

Zona	Regione	2005	2006	Percentuale
Sud	ABRUZZO	181.135	86.119	-52,46 %
	MOLISE	1.951	1.692	-13,26 %
	CAMPANIA	529.585	394.114	-25,58 %
	PUGLIA	335.761	161.385	-51,93 %
	BASILICATA	107.604	25.744	-76,08 %
	CALABRIA	97.324	104.181	7,04 %
<b>Sud</b>	<b>Totale:</b>	<b>1.253.360</b>	<b>773.234</b>	<b>-38,31 %</b>

Zona	Regione	2005	2006	Percentuale
Isole	SICILIA	453.660	734.033	61,80 %
	SARDEGNA	82.979	32.428	-60,92 %
<b>Isole</b>	<b>Totale:</b>	<b>536.639</b>	<b>766.461</b>	<b>42,83 %</b>

<b>Totale Generale:</b>	<b>6.595.970</b>	<b>4.235.549</b>	<b>-35,79 %</b>
-------------------------	------------------	------------------	-----------------

**Prospetto n. 554****Comuni: Spese. Titolo 3: rimborso prestiti****Residui in conto competenza**

(importi in migliaia di euro)

Zona	Regione	2005	2006	Percentuale
Nord Ovest	PIEMONTE	38.209	19.560	-48,81 %
	LOMBARDIA	22.295	77.971	249,71 %
	LIGURIA	667	3.452	417,34 %
<b>Nord Ovest</b>	<b>Totale:</b>	<b>61.172</b>	<b>100.983</b>	<b>65,08 %</b>

Zona	Regione	2005	2006	Percentuale
Nord Est	TRENTINO ALTO ADIGE	2.386	3.521	47,56 %
	VENETO	17.695	257.953	1357,73 %
	FRIULI V. GIULIA	88.874	367	-99,59 %
	EMILIA ROMAGNA	11.914	8.398	-29,52 %
<b>Nord Est</b>	<b>Totale:</b>	<b>120.870</b>	<b>270.239</b>	<b>123,58 %</b>

Zona	Regione	2005	2006	Percentuale
Centro	TOSCANA	199.219	28.019	-85,94 %
	UMBRIA	13.961	206	-98,52 %
	MARCHE	2.318	10.067	334,38 %
	LAZIO	140.331	126.487	-9,87 %
<b>Centro</b>	<b>Totale:</b>	<b>355.828</b>	<b>164.780</b>	<b>-53,69 %</b>

Zona	Regione	2005	2006	Percentuale
Sud	ABRUZZO	7.933	6.267	-21,00 %
	MOLISE	0	0	p.n.c.
	CAMPANIA	63.951	39.223	-38,67 %
	PUGLIA	42.369	13.250	-68,73 %
	BASILICATA	2.817	0	-100,00 %
	CALABRIA	16.638	50.930	206,11 %
<b>Sud</b>	<b>Totale:</b>	<b>133.708</b>	<b>109.670</b>	<b>-17,98 %</b>

Zona	Regione	2005	2006	Percentuale
Isole	SICILIA	97.516	92.280	-5,37 %
	SARDEGNA	21.918	562	-97,43 %
<b>Isole</b>	<b>Totale:</b>	<b>119.434</b>	<b>92.842</b>	<b>-22,27 %</b>

<b>Totale Generale:</b>	<b>791.013</b>	<b>738.513</b>	<b>-6,64 %</b>
-------------------------	----------------	----------------	----------------

**Prospetto n. 555****Comuni: Spese. Titolo 3: rimborso prestiti****Impegni in conto residui**

(importi in migliaia di euro)

Zona	Regione	2005	2006	Percentuale
Nord Ovest	PIEMONTE	9.085	39.869	338,86 %
	LOMBARDIA	15.053	21.714	44,25 %
	LIGURIA	9.425	6.801	-27,84 %
<b>Nord Ovest</b>	<b>Totale:</b>	<b>33.563</b>	<b>68.385</b>	<b>103,75 %</b>

Zona	Regione	2005	2006	Percentuale
Nord Est	TRENTINO ALTO ADIGE	28.123	21.917	-22,07 %
	VENETO	5.505	20.102	265,19 %
	FRIULI V. GIULIA	1.923	88.912	4523,12 %
	EMILIA ROMAGNA	7.002	13.823	97,43 %
<b>Nord Est</b>	<b>Totale:</b>	<b>42.552</b>	<b>144.755</b>	<b>240,18 %</b>

Zona	Regione	2005	2006	Percentuale
Centro	TOSCANA	43.781	44.853	2,45 %
	UMBRIA	2.812	12.905	358,97 %
	MARCHE	1.468	3.024	105,93 %
	LAZIO	35.242	161.465	358,16 %
<b>Centro</b>	<b>Totale:</b>	<b>83.303</b>	<b>222.247</b>	<b>166,79 %</b>

Zona	Regione	2005	2006	Percentuale
Sud	ABRUZZO	7.418	9.512	28,22 %
	MOLISE	0	0	p.n.c.
	CAMPANIA	43.787	48.723	11,27 %
	PUGLIA	11.953	44.518	272,44 %
	BASILICATA	887	2.818	217,76 %
	CALABRIA	9.338	18.322	96,21 %
<b>Sud</b>	<b>Totale:</b>	<b>73.383</b>	<b>123.892</b>	<b>68,83 %</b>

Zona	Regione	2005	2006	Percentuale
Isole	SICILIA	80.929	104.497	29,12 %
	SARDEGNA	3.948	23.098	485,10 %
<b>Isole</b>	<b>Totale:</b>	<b>84.877</b>	<b>127.595</b>	<b>50,33 %</b>

<b>Totale Generale:</b>	<b>317.678</b>	<b>686.874</b>	<b>116,22 %</b>
-------------------------	----------------	----------------	-----------------



**Prospetto n. 556****Comuni: Spese. Titolo 3: rimborso prestiti****Pagamenti conto residui**

(importi in migliaia di euro)

Zona	Regione	2005	2006	Percentuale
Nord Ovest	PIEMONTE	7.415	37.188	401,55 %
	LOMBARDIA	14.213	21.014	47,85 %
	LIGURIA	3.281	1	-99,98 %
<b>Nord Ovest</b>	<b>Totale:</b>	<b>24.909</b>	<b>58.202</b>	<b>133,66 %</b>

Zona	Regione	2005	2006	Percentuale
Nord Est	TRENTINO ALTO ADIGE	7.105	1.824	74,33 %
	VENETO	2.847	16.999	497,05 %
	FRIULI V. GIULIA	1.792	87.791	4800,17 %
	EMILIA ROMAGNA	5.056	12.057	138,48 %
<b>Nord Est</b>	<b>Totale:</b>	<b>16.800</b>	<b>118.671</b>	<b>606,39 %</b>

Zona	Regione	2005	2006	Percentuale
Centro	TOSCANA	41.372	32.802	-20,72 %
	UMBRIA	2.393	12.515	422,94 %
	MARCHE	749	3.016	302,66 %
	LAZIO	11.439	111.287	872,89 %
<b>Centro</b>	<b>Totale:</b>	<b>55.953</b>	<b>159.620</b>	<b>185,27 %</b>

Zona	Regione	2005	2006	Percentuale
Sud	ABRUZZO	5.836	7.914	35,61 %
	MOLISE	0	0	p.n.c.
	CAMPANIA	31.159	35.534	14,04 %
	PUGLIA	8.471	39.111	361,71 %
	BASILICATA	778	2.666	245,44 %
	CALABRIA	5.866	14.760	151,61 %
<b>Sud</b>	<b>Totale:</b>	<b>52.110</b>	<b>100.006</b>	<b>91,91 %</b>

Zona	Regione	2005	2006	Percentuale
Isole	SICILIA	65.378	94.410	44,41 %
	SARDEGNA	2.682	22.283	730,90 %
<b>Isole</b>	<b>Totale:</b>	<b>68.060</b>	<b>116.692</b>	<b>71,46 %</b>

<b>Totale Generale:</b>	<b>217.832</b>	<b>553.191</b>	<b>153,95 %</b>
-------------------------	----------------	----------------	-----------------

**Prospetto n. 557****Comuni: Spese. Titolo 3: rimborso prestiti****Residui in conto residui**

(importi in migliaia di euro)

Zona	Regione	2005	2006	Percentuale
Nord Ovest	PIEMONTE	1.670	2.681	60,53 %
	LOMBARDIA	840	701	-16,57 %
	LIGURIA	6.145	6.801	10,68 %
<b>Nord Ovest</b>	<b>Totale:</b>	<b>8.655</b>	<b>10.182</b>	<b>17,65 %</b>

Zona	Regione	2005	2006	Percentuale
Nord Est	TRENTINO ALTO ADIGE	21.018	20.093	-4,40 %
	VENETO	2.657	3.103	16,77 %
	FRIULI V. GIULIA	132	1.121	752,05 %
	EMILIA ROMAGNA	1.946	1.766	-9,23 %
<b>Nord Est</b>	<b>Totale:</b>	<b>25.753</b>	<b>26.083</b>	<b>1,28 %</b>

Zona	Regione	2005	2006	Percentuale
Centro	TOSCANA	2.409	12.051	400,36 %
	UMBRIA	419	390	-6,80 %
	MARCHE	719	8	-98,95 %
	LAZIO	23.803	50.179	110,81 %
<b>Centro</b>	<b>Totale:</b>	<b>27.350</b>	<b>62.628</b>	<b>128,99 %</b>

Zona	Regione	2005	2006	Percentuale
Sud	ABRUZZO	1.582	1.597	0,96 %
	MOLISE	0	0	p.n.c.
	CAMPANIA	12.627	13.189	4,45 %
	PUGLIA	3.482	5.407	55,29 %
	BASILICATA	109	132	20,57 %
	CALABRIA	3.471	3.562	2,60 %
<b>Sud</b>	<b>Totale:</b>	<b>21.272</b>	<b>23.887</b>	<b>12,29 %</b>

Zona	Regione	2005	2006	Percentuale
Isole	SICILIA	15.551	10.087	-35,14 %
	SARDEGNA	1.266	816	-35,56 %
<b>Isole</b>	<b>Totale:</b>	<b>16.817</b>	<b>10.903</b>	<b>-35,17 %</b>

<b>Totale Generale:</b>	<b>99.847</b>	<b>133.683</b>	<b>33,89 %</b>
-------------------------	---------------	----------------	----------------

**Prospetto n. 558****Comuni: Spese. Titolo 3: rimborso prestiti****Pagamenti totali**

(importi in migliaia di euro)

Zona	Regione	2005	2006	Percentuale
Nord Ovest	PIEMONTE	305.250	354.894	16,26 %
	LOMBARDIA	2.158.465	437.487	-79,73 %
	LIGURIA	108.828	138.954	27,68 %
<b>Nord Ovest</b>	<b>Totale:</b>	<b>2.572.543</b>	<b>931.334</b>	<b>-63,80 %</b>

Zona	Regione	2005	2006	Percentuale
Nord Est	TRENTINO ALTO ADIGE	45.054	41.871	-7,07 %
	VENETO	310.398	218.292	-29,67 %
	FRIULI V. GIULIA	81.732	151.264	85,07 %
	EMILIA ROMAGNA	382.000	309.393	-19,01 %
<b>Nord Est</b>	<b>Totale:</b>	<b>819.184</b>	<b>720.819</b>	<b>-12,01 %</b>

Zona	Regione	2005	2006	Percentuale
Centro	TOSCANA	722.974	492.158	-31,93 %
	UMBRIA	117.888	60.229	-48,91 %
	MARCHE	113.350	99.674	-12,07 %
	LAZIO	557.694	728.133	30,56 %
<b>Centro</b>	<b>Totale:</b>	<b>1.511.905</b>	<b>1.380.193</b>	<b>-8,71 %</b>

Zona	Regione	2005	2006	Percentuale
Sud	ABRUZZO	186.972	94.033	-49,71 %
	MOLISE	1.951	1.692	-13,26 %
	CAMPANIA	560.744	429.648	-23,38 %
	PUGLIA	344.231	200.495	-41,76 %
	BASILICATA	108.382	28.430	-73,77 %
	CALABRIA	103.191	118.941	15,26 %
<b>Sud</b>	<b>Totale:</b>	<b>1.305.471</b>	<b>873.240</b>	<b>-33,11 %</b>

Zona	Regione	2005	2006	Percentuale
Isole	SICILIA	519.038	828.443	59,61 %
	SARDEGNA	85.661	54.710	-36,13 %
<b>Isole</b>	<b>Totale:</b>	<b>604.699</b>	<b>883.154</b>	<b>46,05 %</b>

<b>Totale Generale:</b>	<b>6.813.801</b>	<b>4.788.740</b>	<b>-29,72 %</b>
-------------------------	------------------	------------------	-----------------

**Prospetto n. 559****Comuni: Spese. Titolo 3: rimborso prestiti****Totale dei residui passivi da riportare**

(importi in migliaia di euro)

Zona	Regione	2005	2006	Percentuale
Nord Ovest	PIEMONTE	39.879	22.242	-44,23 %
	LOMBARDIA	23.135	78.671	240,05 %
	LIGURIA	6.812	10.253	50,51 %
<b>Nord Ovest</b>	<b>Totale:</b>	<b>69.826</b>	<b>111.165</b>	<b>59,20 %</b>

Zona	Regione	2005	2006	Percentuale
Nord Est	TRENTINO ALTO ADIGE	23.404	23.614	0,90 %
	VENETO	20.353	261.056	1182,64 %
	FRIULI V. GIULIA	89.006	1.489	-98,33 %
	EMILIA ROMAGNA	13.860	10.163	-26,67 %
<b>Nord Est</b>	<b>Totale:</b>	<b>146.623</b>	<b>296.322</b>	<b>102,10 %</b>

Zona	Regione	2005	2006	Percentuale
Centro	TOSCANA	201.628	40.071	-80,13 %
	UMBRIA	14.379	596	-95,85 %
	MARCHE	3.037	10.075	231,75 %
	LAZIO	164.134	176.666	7,63 %
<b>Centro</b>	<b>Totale:</b>	<b>383.178</b>	<b>227.408</b>	<b>-40,65 %</b>

Zona	Regione	2005	2006	Percentuale
Sud	ABRUZZO	9.515	7.864	-17,35 %
	MOLISE	0	0	p.n.c.
	CAMPANIA	76.579	52.412	-31,56 %
	PUGLIA	45.851	18.658	-59,31 %
	BASILICATA	2.927	132	-95,50 %
	CALABRIA	20.109	54.492	170,97 %
<b>Sud</b>	<b>Totale:</b>	<b>154.981</b>	<b>133.557</b>	<b>-13,82 %</b>

Zona	Regione	2005	2006	Percentuale
Isole	SICILIA	113.068	102.366	-9,46 %
	SARDEGNA	23.184	1.378	-94,06 %
<b>Isole</b>	<b>Totale:</b>	<b>136.251</b>	<b>103.745</b>	<b>-23,86 %</b>

<b>Totale Generale:</b>	<b>890.859</b>	<b>872.196</b>	<b>-2,09 %</b>
-------------------------	----------------	----------------	----------------

**Prospetto n. 560****Comuni. Spese. Titolo 4: spese per servizi per conto terzi****Impegni in conto competenza**

(importi in migliaia di euro)

Zona	Regione	2005	2006	Percentuale
Nord Ovest	PIEMONTE	343.210	368.717	7,43 %
	LOMBARDIA	955.771	764.464	-20,02 %
	LIGURIA	162.520	175.699	8,11 %
<b>Nord Ovest</b>	<b>Totale:</b>	<b>1.461.501</b>	<b>1.308.880</b>	<b>-10,44 %</b>

Zona	Regione	2005	2006	Percentuale
Nord Est	TRENTINO ALTO ADIGE	77.186	60.054	-22,20 %
	VENETO	398.649	376.034	-5,67 %
	FRIULI V. GIULIA	159.794	133.842	-16,24 %
	EMILIA ROMAGNA	416.266	536.656	28,92 %
<b>Nord Est</b>	<b>Totale:</b>	<b>1.051.895</b>	<b>1.106.586</b>	<b>5,20 %</b>

Zona	Regione	2005	2006	Percentuale
Centro	TOSCANA	551.013	383.569	-30,39 %
	UMBRIA	90.349	91.543	1,32 %
	MARCHE	120.694	157.955	30,87 %
	LAZIO	517.141	613.528	18,64 %
<b>Centro</b>	<b>Totale:</b>	<b>1.279.197</b>	<b>1.246.594</b>	<b>-2,55 %</b>

Zona	Regione	2005	2006	Percentuale
Sud	ABRUZZO	71.628	97.137	35,61 %
	MOLISE	4.812	6.618	37,54 %
	CAMPANIA	541.670	604.420	11,58 %
	PUGLIA	349.740	337.223	-3,58 %
	BASILICATA	28.764	34.916	21,39 %
	CALABRIA	112.615	285.079	153,14 %
<b>Sud</b>	<b>Totale:</b>	<b>1.109.230</b>	<b>1.365.393</b>	<b>23,09 %</b>

Zona	Regione	2005	2006	Percentuale
Isole	SICILIA	458.969	503.304	9,66 %
	SARDEGNA	98.009	120.216	22,66 %
<b>Isole</b>	<b>Totale:</b>	<b>556.977</b>	<b>623.520</b>	<b>11,95 %</b>

<b>Totale Generale:</b>	<b>5.458.800</b>	<b>5.650.973</b>	<b>3,52 %</b>
-------------------------	------------------	------------------	---------------

**Prospetto n. 561****Comuni. Spese. Titolo 4: spese per servizi per conto terzi****Pagamenti in conto competenza**

(importi in migliaia di euro)

Zona	Regione	2005	2006	Percentuale
Nord Ovest	PIEMONTE	274.055	310.039	13,13 %
	LOMBARDIA	747.342	625.706	-16,28 %
	LIGURIA	127.305	139.699	9,74 %
<b>Nord Ovest</b>	<b>Totale:</b>	<b>1.148.702</b>	<b>1.075.444</b>	<b>-6,38 %</b>

Zona	Regione	2005	2006	Percentuale
Nord Est	TRENTINO ALTO ADIGE	49.347	49.902	1,12 %
	VENETO	332.084	322.533	-2,88 %
	FRIULI V. GIULIA	139.069	113.027	-18,73 %
	EMILIA ROMAGNA	350.270	456.195	30,24 %
<b>Nord Est</b>	<b>Totale:</b>	<b>870.771</b>	<b>941.657</b>	<b>8,14 %</b>

Zona	Regione	2005	2006	Percentuale
Centro	TOSCANA	465.823	310.934	-33,25 %
	UMBRIA	58.721	71.828	22,32 %
	MARCHE	95.372	127.649	33,84 %
	LAZIO	416.267	489.815	17,67 %
<b>Centro</b>	<b>Totale:</b>	<b>1.036.183</b>	<b>1.000.226</b>	<b>-3,47 %</b>

Zona	Regione	2005	2006	Percentuale
Sud	ABRUZZO	62.454	86.148	37,94 %
	MOLISE	3.942	5.221	32,44 %
	CAMPANIA	425.376	478.348	12,45 %
	PUGLIA	223.579	261.242	16,85 %
	BASILICATA	24.583	29.547	20,19 %
	CALABRIA	92.642	239.844	158,89 %
<b>Sud</b>	<b>Totale:</b>	<b>832.577</b>	<b>1.100.350</b>	<b>32,16 %</b>

Zona	Regione	2005	2006	Percentuale
Isole	SICILIA	365.890	404.001	10,42 %
	SARDEGNA	84.253	95.245	13,05 %
<b>Isole</b>	<b>Totale:</b>	<b>450.144</b>	<b>499.247</b>	<b>10,91 %</b>

<b>Totale Generale:</b>	<b>4.338.377</b>	<b>4.616.924</b>	<b>6,42 %</b>
-------------------------	------------------	------------------	---------------



**Prospetto n. 562****Comuni. Spese. Titolo 4: spese per servizi per conto terzi****Residui in conto competenza**

(importi in migliaia di euro)

Zona	Regione	2005	2006	Percentuale
Nord Ovest	PIEMONTE	69.155	58.678	-15,15 %
	LOMBARDIA	208.429	138.759	-33,43 %
	LIGURIA	35.215	36.000	2,23 %
<b>Nord Ovest</b>	<b>Totale:</b>	<b>312.799</b>	<b>233.436</b>	<b>-25,37 %</b>

Zona	Regione	2005	2006	Percentuale
Nord Est	TRENTINO ALTO ADIGE	27.838	10.152	-63,53 %
	VENETO	66.565	53.501	-19,63 %
	FRIULI V. GIULIA	20.725	20.815	0,44 %
	EMILIA ROMAGNA	65.996	80.461	21,92 %
<b>Nord Est</b>	<b>Totale:</b>	<b>181.124</b>	<b>164.929</b>	<b>-8,94 %</b>

Zona	Regione	2005	2006	Percentuale
Centro	TOSCANA	85.190	72.635	-14,74 %
	UMBRIA	31.628	19.715	-37,67 %
	MARCHE	25.322	30.306	19,68 %
	LAZIO	100.874	123.712	22,64 %
<b>Centro</b>	<b>Totale:</b>	<b>243.014</b>	<b>246.369</b>	<b>1,38 %</b>

Zona	Regione	2005	2006	Percentuale
Sud	ABRUZZO	9.174	10.988	19,78 %
	MOLISE	870	1.397	60,64 %
	CAMPANIA	116.294	126.072	8,41 %
	PUGLIA	126.161	75.981	-39,77 %
	BASILICATA	4.180	5.370	28,45 %
	CALABRIA	19.974	45.235	126,47 %
<b>Sud</b>	<b>Totale:</b>	<b>276.653</b>	<b>265.043</b>	<b>-4,20 %</b>

Zona	Regione	2005	2006	Percentuale
Isole	SICILIA	93.078	99.302	6,69 %
	SARDEGNA	13.755	24.971	81,53 %
<b>Isole</b>	<b>Totale:</b>	<b>106.834</b>	<b>124.273</b>	<b>16,32 %</b>

<b>Totale Generale:</b>	<b>1.120.423</b>	<b>1.034.049</b>	<b>-7,71 %</b>
-------------------------	------------------	------------------	----------------



**Prospetto n. 563****Comuni. Spese. Titolo 4: spese per servizi per conto terzi****Impegni in conto residui**

(importi in migliaia di euro)

Zona	Regione	2005	2006	Percentuale
Nord Ovest	PIEMONTE	109.942	123.348	12,19 %
	LOMBARDIA	184.973	263.331	42,36 %
	LIGURIA	51.418	54.663	6,31 %
<b>Nord Ovest</b>	<b>Totale:</b>	<b>346.332</b>	<b>441.342</b>	<b>27,43 %</b>

Zona	Regione	2005	2006	Percentuale
Nord Est	TRENTINO ALTO ADIGE	20.127	37.944	88,52 %
	VENETO	81.809	110.211	34,72 %
	FRIULI V. GIULIA	31.436	34.511	9,78 %
	EMILIA ROMAGNA	129.227	112.113	-13,24 %
<b>Nord Est</b>	<b>Totale:</b>	<b>262.599</b>	<b>294.779</b>	<b>12,25 %</b>

Zona	Regione	2005	2006	Percentuale
Centro	TOSCANA	121.496	141.981	16,86 %
	UMBRIA	29.420	43.537	47,98 %
	MARCHE	76.441	72.121	-5,65 %
	LAZIO	364.290	252.915	-30,57 %
<b>Centro</b>	<b>Totale:</b>	<b>591.647</b>	<b>510.554</b>	<b>-13,71 %</b>

Zona	Regione	2005	2006	Percentuale
Sud	ABRUZZO	28.976	25.015	-13,67 %
	MOLISE	5.801	2.290	-60,53 %
	CAMPANIA	229.201	250.003	9,08 %
	PUGLIA	113.341	196.910	73,73 %
	BASILICATA	23.044	17.258	-25,11 %
	CALABRIA	46.639	53.779	15,31 %
<b>Sud</b>	<b>Totale:</b>	<b>447.003</b>	<b>545.254</b>	<b>21,98 %</b>

Zona	Regione	2005	2006	Percentuale
Isole	SICILIA	168.686	187.813	11,34 %
	SARDEGNA	21.161	24.546	16,00 %
<b>Isole</b>	<b>Totale:</b>	<b>189.847</b>	<b>212.359</b>	<b>11,86 %</b>

<b>Totale Generale:</b>	<b>1.837.428</b>	<b>2.004.289</b>	<b>9,08 %</b>
-------------------------	------------------	------------------	---------------

**Prospetto n. 564****Comuni. Spese. Titolo 4: spese per servizi per conto terzi****Pagamenti in conto residui**

(importi in migliaia di euro)

Zona	Regione	2005	2006	Percentuale
Nord Ovest	PIEMONTE	49.211	45.666	-7,20 %
	LOMBARDIA	114.626	151.888	32,51 %
	LIGURIA	30.143	26.307	-12,72 %
<b>Nord Ovest</b>	<b>Totale:</b>	<b>193.979</b>	<b>223.861</b>	<b>15,40 %</b>

Zona	Regione	2005	2006	Percentuale
Nord Est	TRENTINO ALTO ADIGE	9.716	20.994	116,07 %
	VENETO	35.393	47.228	33,44 %
	FRIULI V. GIULIA	13.548	21.016	55,13 %
	EMILIA ROMAGNA	74.644	58.594	-21,50 %
<b>Nord Est</b>	<b>Totale:</b>	<b>133.300</b>	<b>147.831</b>	<b>10,90 %</b>

Zona	Regione	2005	2006	Percentuale
Centro	TOSCANA	56.242	80.464	43,07 %
	UMBRIA	14.094	24.044	70,60 %
	MARCHE	26.452	20.609	-22,09 %
	LAZIO	71.061	58.992	-16,98 %
<b>Centro</b>	<b>Totale:</b>	<b>167.847</b>	<b>184.109</b>	<b>9,69 %</b>

Zona	Regione	2005	2006	Percentuale
Sud	ABRUZZO	11.066	9.932	-10,25 %
	MOLISE	4.381	787	-82,05 %
	CAMPANIA	77.953	82.216	5,47 %
	PUGLIA	37.438	44.684	19,36 %
	BASILICATA	9.272	3.745	-59,61 %
	CALABRIA	10.603	13.061	23,19 %
<b>Sud</b>	<b>Totale:</b>	<b>150.713</b>	<b>154.425</b>	<b>2,46 %</b>

Zona	Regione	2005	2006	Percentuale
Isole	SICILIA	62.366	59.561	-4,50 %
	SARDEGNA	7.501	9.304	24,03 %
<b>Isole</b>	<b>Totale:</b>	<b>69.868</b>	<b>68.865</b>	<b>-1,43 %</b>

<b>Totale Generale:</b>	<b>715.707</b>	<b>779.091</b>	<b>8,86 %</b>
-------------------------	----------------	----------------	---------------

**Prospetto n. 565****Comuni. Spese. Titolo 4: spese per servizi per conto terzi****Residui in conto residui**

(importi in migliaia di euro)

Zona	Regione	2005	2006	Percentuale
Nord Ovest	PIEMONTE	60.731	77.683	27,91 %
	LOMBARDIA	70.347	111.443	58,42 %
	LIGURIA	21.275	28.356	33,28 %
<b>Nord Ovest</b>	<b>Totale:</b>	<b>152.353</b>	<b>217.481</b>	<b>42,75 %</b>

Zona	Regione	2005	2006	Percentuale
Nord Est	TRENTINO ALTO ADIGE	10.411	16.950	62,81 %
	VENETO	46.416	62.983	35,69 %
	FRIULI V. GIULIA	17.889	13.495	-24,56 %
	EMILIA ROMAGNA	54.583	53.519	-1,95 %
<b>Nord Est</b>	<b>Totale:</b>	<b>129.299</b>	<b>146.948</b>	<b>13,65 %</b>

Zona	Regione	2005	2006	Percentuale
Centro	TOSCANA	65.255	61.517	-5,73 %
	UMBRIA	15.327	19.493	27,18 %
	MARCHE	49.989	51.513	3,05 %
	LAZIO	293.229	193.923	-33,87 %
<b>Centro</b>	<b>Totale:</b>	<b>423.799</b>	<b>326.445</b>	<b>-22,97 %</b>

Zona	Regione	2005	2006	Percentuale
Sud	ABRUZZO	17.910	15.083	-15,79 %
	MOLISE	1.420	1.503	5,85 %
	CAMPANIA	151.248	167.787	10,94 %
	PUGLIA	75.903	152.226	100,55 %
	BASILICATA	13.772	13.514	-1,88 %
	CALABRIA	36.037	40.717	12,99 %
<b>Sud</b>	<b>Totale:</b>	<b>296.290</b>	<b>390.830</b>	<b>31,91 %</b>

Zona	Regione	2005	2006	Percentuale
Isole	SICILIA	106.320	128.252	20,63 %
	SARDEGNA	13.660	15.242	11,59 %
<b>Isole</b>	<b>Totale:</b>	<b>119.979</b>	<b>143.494</b>	<b>19,60 %</b>

<b>Totale Generale:</b>	<b>1.121.720</b>	<b>1.225.198</b>	<b>9,22 %</b>
-------------------------	------------------	------------------	---------------

**Prospetto n. 566****Comuni. Spese. Titolo 4: spese per servizi per conto terzi****Pagamenti totali**

(importi in migliaia di euro)

Zona	Regione	2005	2006	Percentuale
Nord Ovest	PIEMONTE	323.266	355.705	10,03 %
	LOMBARDIA	861.968	777.594	-9,79 %
	LIGURIA	157.448	166.007	5,44 %
<b>Nord Ovest</b>	<b>Totale:</b>	<b>1.342.682</b>	<b>1.299.306</b>	<b>-3,23 %</b>

Zona	Regione	2005	2006	Percentuale
Nord Est	TRENTINO ALTO ADIGE	59.064	70.896	20,03 %
	VENETO	367.477	369.761	0,62 %
	FRIULI V. GIULIA	152.617	134.043	-12,17 %
	EMILIA ROMAGNA	424.913	514.789	21,15 %
<b>Nord Est</b>	<b>Totale:</b>	<b>1.004.071</b>	<b>1.089.489</b>	<b>8,51 %</b>

Zona	Regione	2005	2006	Percentuale
Centro	TOSCANA	522.065	391.398	-25,03 %
	UMBRIA	72.814	95.871	31,67 %
	MARCHE	121.824	148.258	21,70 %
	LAZIO	487.328	548.808	12,62 %
<b>Centro</b>	<b>Totale:</b>	<b>1.204.031</b>	<b>1.184.335</b>	<b>-1,64 %</b>

Zona	Regione	2005	2006	Percentuale
Sud	ABRUZZO	73.520	96.080	30,68 %
	MOLISE	8.324	6.008	-27,82 %
	CAMPANIA	503.329	560.564	11,37 %
	PUGLIA	261.017	305.926	17,21 %
	BASILICATA	33.855	33.291	-1,67 %
	CALABRIA	103.244	252.905	144,96 %
<b>Sud</b>	<b>Totale:</b>	<b>983.289</b>	<b>1.254.774</b>	<b>27,61 %</b>

Zona	Regione	2005	2006	Percentuale
Isole	SICILIA	428.257	463.563	8,24 %
	SARDEGNA	91.755	104.549	13,94 %
<b>Isole</b>	<b>Totale:</b>	<b>520.011</b>	<b>568.112</b>	<b>9,25 %</b>

<b>Totale Generale:</b>	<b>5.054.084</b>	<b>5.396.015</b>	<b>6,77 %</b>
-------------------------	------------------	------------------	---------------

**Prospetto n. 567****Comuni. Spese. Titolo 4: spese per servizi per conto terzi****Totale dei residui passivi da riportare**

(importi in migliaia di euro)

Zona	Regione	2005	2006	Percentuale
Nord Ovest	PIEMONTE	129.886	136.360	4,98 %
	LOMBARDIA	278.776	250.201	-10,25 %
	LIGURIA	56.489	64.356	13,93 %
<b>Nord Ovest</b>	<b>Totale:</b>	<b>465.152</b>	<b>450.917</b>	<b>-3,06 %</b>

Zona	Regione	2005	2006	Percentuale
Nord Est	TRENTINO ALTO ADIGE	38.249	27.102	-29,14 %
	VENETO	112.981	116.484	3,10 %
	FRIULI V. GIULIA	38.613	34.310	-11,14 %
	EMILIA ROMAGNA	120.580	133.980	11,11 %
<b>Nord Est</b>	<b>Totale:</b>	<b>310.423</b>	<b>311.876</b>	<b>0,47 %</b>

Zona	Regione	2005	2006	Percentuale
Centro	TOSCANA	150.445	134.152	-10,83 %
	UMBRIA	46.955	39.208	-16,50 %
	MARCHE	75.311	81.819	8,64 %
	LAZIO	394.103	317.635	-19,40 %
<b>Centro</b>	<b>Totale:</b>	<b>666.813</b>	<b>572.814</b>	<b>-14,10 %</b>

Zona	Regione	2005	2006	Percentuale
Sud	ABRUZZO	27.084	26.071	-3,74 %
	MOLISE	2.290	2.900	26,66 %
	CAMPANIA	267.542	293.859	9,84 %
	PUGLIA	202.064	228.207	12,94 %
	BASILICATA	17.953	18.883	5,18 %
	CALABRIA	56.010	85.952	53,46 %
<b>Sud</b>	<b>Totale:</b>	<b>572.943</b>	<b>655.873</b>	<b>14,47 %</b>

Zona	Regione	2005	2006	Percentuale
Isole	SICILIA	199.398	227.554	14,12 %
	SARDEGNA	27.415	40.213	46,68 %
<b>Isole</b>	<b>Totale:</b>	<b>226.813</b>	<b>267.767</b>	<b>18,06 %</b>

<b>Totale Generale:</b>	<b>2.242.144</b>	<b>2.259.247</b>	<b>0,76 %</b>
-------------------------	------------------	------------------	---------------



**Prospetto n. 568****Comuni. Spese. Totale generale della spesa****Stanziamanti in conto competenza**

(importi in migliaia di euro)

Zona	Regione	2005	2006	Percentuale
Nord Ovest	PIEMONTE	6.939.424	6.407.582	-7,66 %
	LOMBARDIA	25.013.463	22.051.716	-11,84 %
	LIGURIA	2.875.982	2.706.835	-5,88 %
<b>Nord Ovest</b>	<b>Totale:</b>	<b>34.828.870</b>	<b>31.166.133</b>	<b>-10,52 %</b>

Zona	Regione	2005	2006	Percentuale
Nord Est	TRENTINO ALTO ADIGE	1.168.025	1.138.263	-2,55 %
	VENETO	5.743.229	5.531.192	-3,69 %
	FRIULI V. GIULIA	2.153.436	1.984.868	-7,83 %
	EMILIA ROMAGNA	6.194.217	5.879.111	-5,09 %
<b>Nord Est</b>	<b>Totale:</b>	<b>15.258.907</b>	<b>14.533.433</b>	<b>-4,75 %</b>

Zona	Regione	2005	2006	Percentuale
Centro	TOSCANA	6.688.967	5.722.001	-14,46 %
	UMBRIA	2.091.162	1.642.878	-21,44 %
	MARCHE	1.854.968	1.682.529	-9,30 %
	LAZIO	9.375.054	9.588.710	2,28 %
<b>Centro</b>	<b>Totale:</b>	<b>20.010.151</b>	<b>18.636.118</b>	<b>-6,87 %</b>

Zona	Regione	2005	2006	Percentuale
Sud	ABRUZZO	1.642.776	1.504.897	-8,39 %
	MOLISE	88.066	89.292	1,39 %
	CAMPANIA	11.179.070	10.102.625	-9,63 %
	PUGLIA	5.673.103	5.127.636	-9,61 %
	BASILICATA	727.996	588.324	-19,19 %
	CALABRIA	2.463.832	2.159.008	-12,37 %
<b>Sud</b>	<b>Totale:</b>	<b>21.774.844</b>	<b>19.571.782</b>	<b>-10,12 %</b>

Zona	Regione	2005	2006	Percentuale
Isole	SICILIA	7.741.283	8.076.337	4,33 %
	SARDEGNA	2.234.298	2.069.271	-7,39 %
<b>Isole</b>	<b>Totale:</b>	<b>9.975.581</b>	<b>10.145.608</b>	<b>1,70 %</b>

<b>Totale Generale:</b>	<b>101.848.352</b>	<b>94.053.073</b>	<b>-7,65 %</b>
-------------------------	--------------------	-------------------	----------------

**Prospetto n. 569****Comuni. Spese. Totale generale della spesa****Impegni in conto competenza**

(importi in migliaia di euro)

Zona	Regione	2005	2006	Percentuale
Nord Ovest	PIEMONTE	4.544.797	4.470.053	-1,64 %
	LOMBARDIA	18.503.569	15.061.004	-18,60 %
	LIGURIA	2.156.638	1.957.792	-9,22 %
<b>Nord Ovest</b>	<b>Totale:</b>	<b>25.205.003</b>	<b>21.488.849</b>	<b>-14,74 %</b>

Zona	Regione	2005	2006	Percentuale
Nord Est	TRENTINO ALTO ADIGE	951.024	928.472	-2,37 %
	VENETO	4.270.678	4.185.585	-1,99 %
	FRIULI V. GIULIA	1.496.824	1.279.765	-14,50 %
	EMILIA ROMAGNA	5.043.488	4.833.486	-4,16 %
<b>Nord Est</b>	<b>Totale:</b>	<b>11.762.014</b>	<b>11.227.308</b>	<b>-4,55 %</b>

Zona	Regione	2005	2006	Percentuale
Centro	TOSCANA	5.146.282	4.282.287	-16,79 %
	UMBRIA	1.345.000	1.142.209	-15,08 %
	MARCHE	1.348.703	1.276.045	-5,39 %
	LAZIO	7.173.854	7.239.054	0,91 %
<b>Centro</b>	<b>Totale:</b>	<b>15.013.838</b>	<b>13.939.595</b>	<b>-7,16 %</b>

Zona	Regione	2005	2006	Percentuale
Sud	ABRUZZO	1.170.416	1.008.176	-13,86 %
	MOLISE	64.163	64.963	1,25 %
	CAMPANIA	6.012.891	5.797.656	-3,58 %
	PUGLIA	3.275.029	3.238.215	-1,12 %
	BASILICATA	453.706	385.139	-15,11 %
	CALABRIA	1.457.597	1.403.871	-3,69 %
<b>Sud</b>	<b>Totale:</b>	<b>12.433.801</b>	<b>11.898.019</b>	<b>-4,31 %</b>

Zona	Regione	2005	2006	Percentuale
Isole	SICILIA	4.457.253	4.306.210	-3,39 %
	SARDEGNA	1.519.950	1.369.174	-9,92 %
<b>Isole</b>	<b>Totale:</b>	<b>5.977.203</b>	<b>5.675.384</b>	<b>-5,05 %</b>

<b>Totale Generale:</b>	<b>70.391.859</b>	<b>64.229.156</b>	<b>-8,75 %</b>
-------------------------	-------------------	-------------------	----------------



**Prospetto n. 570****Comuni. Spese. Totale generale della spesa**

(importi in migliaia di euro)

**Pagamenti in conto competenza**

Zona	Regione	2005	2006	Percentuale
Nord Ovest	PIEMONTE	2.695.690	2.808.400	4,18 %
	LOMBARDIA	15.019.514	11.867.473	-20,99 %
	LIGURIA	1.460.625	1.322.888	-9,43 %
<b>Nord Ovest</b>	<b>Totale:</b>	<b>19.175.829</b>	<b>15.998.760</b>	<b>-16,57 %</b>

Zona	Regione	2005	2006	Percentuale
Nord Est	TRENTINO ALTO ADIGE	598.631	595.071	-0,59 %
	VENETO	2.695.137	2.601.767	-3,46 %
	FRIULI V. GIULIA	971.457	904.075	-6,94 %
	EMILIA ROMAGNA	3.369.066	3.266.043	-3,06 %
<b>Nord Est</b>	<b>Totale:</b>	<b>7.634.290</b>	<b>7.366.955</b>	<b>-3,50 %</b>

Zona	Regione	2005	2006	Percentuale
Centro	TOSCANA	3.343.289	2.867.042	-14,24 %
	UMBRIA	730.608	621.863	-14,88 %
	MARCHE	910.607	880.949	-3,26 %
	LAZIO	4.352.914	4.454.856	2,34 %
<b>Centro</b>	<b>Totale:</b>	<b>9.337.419</b>	<b>8.824.710</b>	<b>-5,49 %</b>

Zona	Regione	2005	2006	Percentuale
Sud	ABRUZZO	801.816	621.668	-22,47 %
	MOLISE	39.153	40.518	3,49 %
	CAMPANIA	3.304.865	3.197.833	-3,24 %
	PUGLIA	1.971.573	1.870.786	-5,11 %
	BASILICATA	286.442	209.887	-26,73 %
	CALABRIA	734.134	864.294	17,73 %
<b>Sud</b>	<b>Totale:</b>	<b>7.137.983</b>	<b>6.804.987</b>	<b>-4,67 %</b>

Zona	Regione	2005	2006	Percentuale
Isole	SICILIA	2.505.829	2.941.186	17,37 %
	SARDEGNA	759.348	732.784	-3,50 %
<b>Isole</b>	<b>Totale:</b>	<b>3.265.177</b>	<b>3.673.969</b>	<b>12,52 %</b>

<b>Totale Generale:</b>	<b>46.550.698</b>	<b>42.669.382</b>	<b>-8,34 %</b>
-------------------------	-------------------	-------------------	----------------

**Prospetto n. 571****Comuni. Spese. Totale generale della spesa****Residui in conto competenza**

(importi in migliaia di euro)

Zona	Regione	2005	2006	Percentuale
Nord Ovest	PIEMONTE	1.849.107	1.661.653	-10,14 %
	LOMBARDIA	3.484.055	3.193.532	-8,34 %
	LIGURIA	696.012	634.904	-8,78 %
<b>Nord Ovest</b>	<b>Totale:</b>	<b>6.029.174</b>	<b>5.490.089</b>	<b>-8,94 %</b>

Zona	Regione	2005	2006	Percentuale
Nord Est	TRENTINO ALTO ADIGE	352.394	333.401	-5,39 %
	VENETO	1.575.541	1.583.818	0,53 %
	FRIULI V. GIULIA	525.367	375.691	-28,49 %
	EMILIA ROMAGNA	1.674.422	1.567.443	-6,39 %
<b>Nord Est</b>	<b>Totale:</b>	<b>4.127.723</b>	<b>3.860.353</b>	<b>-6,48 %</b>

Zona	Regione	2005	2006	Percentuale
Centro	TOSCANA	1.802.992	1.415.246	-21,51 %
	UMBRIA	614.391	520.346	-15,31 %
	MARCHE	438.096	395.096	-9,82 %
	LAZIO	2.820.940	2.784.198	-1,30 %
<b>Centro</b>	<b>Totale:</b>	<b>5.676.419</b>	<b>5.114.885</b>	<b>-9,89 %</b>

Zona	Regione	2005	2006	Percentuale
Sud	ABRUZZO	368.600	386.507	4,86 %
	MOLISE	25.010	24.445	-2,26 %
	CAMPANIA	2.708.026	2.599.822	-4,00 %
	PUGLIA	1.303.455	1.367.429	4,91 %
	BASILICATA	167.264	175.252	4,78 %
	CALABRIA	723.463	539.577	-25,42 %
<b>Sud</b>	<b>Totale:</b>	<b>5.295.819</b>	<b>5.093.032</b>	<b>-3,83 %</b>

Zona	Regione	2005	2006	Percentuale
Isole	SICILIA	1.951.424	1.365.025	-30,05 %
	SARDEGNA	760.602	636.391	-16,33 %
<b>Isole</b>	<b>Totale:</b>	<b>2.712.026</b>	<b>2.001.415</b>	<b>-26,20 %</b>

<b>Totale Generale:</b>	<b>23.841.161</b>	<b>21.559.774</b>	<b>-9,57 %</b>
-------------------------	-------------------	-------------------	----------------

**Prospetto n. 572****Comuni. Spese. Totale generale della spesa****Impegni in conto residui**

(importi in migliaia di euro)

Zona	Regione	2005	2006	Percentuale
Nord Ovest	PIEMONTE	4.177.162	4.149.430	-0,66 %
	LOMBARDIA	7.974.868	8.125.377	1,89 %
	LIGURIA	1.674.817	1.665.460	-0,56 %
<b>Nord Ovest</b>	<b>Totale:</b>	<b>13.826.847</b>	<b>13.940.267</b>	<b>0,82 %</b>

Zona	Regione	2005	2006	Percentuale
Nord Est	TRENTINO ALTO ADIGE	833.312	773.572	-7,17 %
	VENETO	4.277.429	4.250.926	-0,62 %
	FRIULI V. GIULIA	1.180.285	1.175.963	-0,37 %
	EMILIA ROMAGNA	3.271.478	3.394.403	3,76 %
<b>Nord Est</b>	<b>Totale:</b>	<b>9.562.504</b>	<b>9.594.864</b>	<b>0,34 %</b>

Zona	Regione	2005	2006	Percentuale
Centro	TOSCANA	3.376.567	3.543.813	4,95 %
	UMBRIA	1.313.868	1.426.609	8,58 %
	MARCHE	1.214.535	1.149.709	-5,34 %
	LAZIO	8.201.316	8.252.907	0,63 %
<b>Centro</b>	<b>Totale:</b>	<b>14.106.286</b>	<b>14.373.038</b>	<b>1,89 %</b>

Zona	Regione	2005	2006	Percentuale
Sud	ABRUZZO	842.688	889.026	5,50 %
	MOLISE	120.699	123.355	2,20 %
	CAMPANIA	7.536.297	7.937.521	5,32 %
	PUGLIA	3.274.412	3.509.394	7,18 %
	BASILICATA	533.859	558.511	4,62 %
	CALABRIA	1.734.381	1.995.835	15,07 %
<b>Sud</b>	<b>Totale:</b>	<b>14.042.334</b>	<b>15.013.641</b>	<b>6,92 %</b>

Zona	Regione	2005	2006	Percentuale
Isole	SICILIA	3.610.057	4.314.980	19,53 %
	SARDEGNA	2.070.892	2.187.584	5,63 %
<b>Isole</b>	<b>Totale:</b>	<b>5.680.948</b>	<b>6.502.565</b>	<b>14,46 %</b>

<b>Totale Generale:</b>	<b>57.218.919</b>	<b>59.424.374</b>	<b>3,85 %</b>
-------------------------	-------------------	-------------------	---------------

**Prospetto n. 573****Comuni. Spese. Totale generale della spesa****Pagamenti in conto residui**

(importi in migliaia di euro)

Zona	Regione	2005	2006	Percentuale
Nord Ovest	PIEMONTE	1.564.258	1.681.946	7,52 %
	LOMBARDIA	2.708.403	2.802.596	3,48 %
	LIGURIA	594.976	604.726	1,64 %
<b>Nord Ovest</b>	<b>Totale:</b>	<b>4.867.637</b>	<b>5.089.268</b>	<b>4,55 %</b>

Zona	Regione	2005	2006	Percentuale
Nord Est	TRENTINO ALTO ADIGE	343.894	288.240	-16,18 %
	VENETO	1.394.733	1.434.064	2,82 %
	FRIULI V. GIULIA	488.029	535.722	9,77 %
	EMILIA ROMAGNA	1.451.121	1.538.967	6,05 %
<b>Nord Est</b>	<b>Totale:</b>	<b>3.677.777</b>	<b>3.796.993</b>	<b>3,24 %</b>

Zona	Regione	2005	2006	Percentuale
Centro	TOSCANA	1.345.473	1.463.115	8,74 %
	UMBRIA	468.614	469.132	0,11 %
	MARCHE	422.065	426.025	0,94 %
	LAZIO	1.937.398	2.208.533	13,99 %
<b>Centro</b>	<b>Totale:</b>	<b>4.173.550</b>	<b>4.566.805</b>	<b>9,42 %</b>

Zona	Regione	2005	2006	Percentuale
Sud	ABRUZZO	275.459	319.296	15,91 %
	MOLISE	20.498	19.136	-6,64 %
	CAMPANIA	1.886.963	2.088.616	10,69 %
	PUGLIA	799.997	898.489	12,31 %
	BASILICATA	127.720	129.749	1,59 %
	CALABRIA	338.254	365.736	8,12 %
<b>Sud</b>	<b>Totale:</b>	<b>3.448.890</b>	<b>3.821.022</b>	<b>10,79 %</b>

Zona	Regione	2005	2006	Percentuale
Isole	SICILIA	1.013.862	1.094.336	7,94 %
	SARDEGNA	558.857	656.305	17,44 %
<b>Isole</b>	<b>Totale:</b>	<b>1.572.719</b>	<b>1.750.641</b>	<b>11,31 %</b>

<b>Totale Generale:</b>	<b>17.740.572</b>	<b>19.024.729</b>	<b>7,24 %</b>
-------------------------	-------------------	-------------------	---------------

**Prospetto n. 574****Comuni. Spese. Totale generale della spesa****Residui in conto residui**

(importi in migliaia di euro)

Zona	Regione	2005	2006	Percentuale
Nord Ovest	PIEMONTE	2.612.905	2.467.484	-5,57 %
	LOMBARDIA	5.266.465	5.322.781	1,07 %
	LIGURIA	1.079.841	1.060.734	-1,77 %
<b>Nord Ovest</b>	<b>Totale:</b>	<b>8.959.210</b>	<b>8.850.999</b>	<b>-1,21 %</b>

Zona	Regione	2005	2006	Percentuale
Nord Est	TRENTINO ALTO ADIGE	489.418	485.332	-0,83 %
	VENETO	2.882.696	2.816.861	-2,28 %
	FRIULI V. GIULIA	692.256	640.240	-7,51 %
	EMILIA ROMAGNA	1.820.357	1.855.437	1,93 %
<b>Nord Est</b>	<b>Totale:</b>	<b>5.884.727</b>	<b>5.797.871</b>	<b>-1,48 %</b>

Zona	Regione	2005	2006	Percentuale
Centro	TOSCANA	2.031.094	2.080.698	2,44 %
	UMBRIA	845.254	957.477	13,28 %
	MARCHE	792.471	723.684	-8,68 %
	LAZIO	6.263.918	6.044.374	-3,50 %
<b>Centro</b>	<b>Totale:</b>	<b>9.932.736</b>	<b>9.806.233</b>	<b>-1,27 %</b>

Zona	Regione	2005	2006	Percentuale
Sud	ABRUZZO	567.229	569.730	0,44 %
	MOLISE	100.201	104.219	4,01 %
	CAMPANIA	5.649.334	5.848.905	3,53 %
	PUGLIA	2.474.415	2.610.905	5,52 %
	BASILICATA	406.136	428.762	5,57 %
	CALABRIA	1.396.127	1.630.099	16,76 %
<b>Sud</b>	<b>Totale:</b>	<b>10.593.444</b>	<b>11.192.619</b>	<b>5,66 %</b>

Zona	Regione	2005	2006	Percentuale
Isole	SICILIA	2.596.195	3.220.644	24,05 %
	SARDEGNA	1.512.035	1.531.279	1,27 %
<b>Isole</b>	<b>Totale:</b>	<b>4.108.230</b>	<b>4.751.924</b>	<b>15,67 %</b>

<b>Totale Generale:</b>	<b>39.478.347</b>	<b>40.399.646</b>	<b>2,33 %</b>
-------------------------	-------------------	-------------------	---------------

**Prospetto n. 575****Comuni. Spese. Totale generale della spesa**

(importi in migliaia di euro)

**Pagamenti totali**

Zona	Regione	2005	2006	Percentuale
Nord Ovest	PIEMONTE	4.259.948	4.490.346	5,41 %
	LOMBARDIA	17.727.916	14.670.069	-17,25 %
	LIGURIA	2.055.602	1.927.614	-6,23 %
<b>Nord Ovest</b>	<b>Totale:</b>	<b>24.043.466</b>	<b>21.088.028</b>	<b>-12,29 %</b>

Zona	Regione	2005	2006	Percentuale
Nord Est	TRENTINO ALTO ADIGE	942.525	883.310	-6,28 %
	VENETO	4.089.870	4.035.831	-1,32 %
	FRIULI V. GIULIA	1.459.486	1.439.797	-1,35 %
	EMILIA ROMAGNA	4.820.187	4.805.010	-0,31 %
<b>Nord Est</b>	<b>Totale:</b>	<b>11.312.067</b>	<b>11.163.948</b>	<b>-1,31 %</b>

Zona	Regione	2005	2006	Percentuale
Centro	TOSCANA	4.688.762	4.330.157	-7,65 %
	UMBRIA	1.199.222	1.090.995	-9,02 %
	MARCHE	1.332.671	1.306.974	-1,93 %
	LAZIO	6.290.312	6.663.389	5,93 %
<b>Centro</b>	<b>Totale:</b>	<b>13.510.968</b>	<b>13.391.514</b>	<b>-0,88 %</b>

Zona	Regione	2005	2006	Percentuale
Sud	ABRUZZO	1.077.275	940.965	-12,65 %
	MOLISE	59.651	59.654	0,01 %
	CAMPANIA	5.191.827	5.286.449	1,82 %
	PUGLIA	2.771.570	2.769.276	-0,08 %
	BASILICATA	414.162	339.636	-17,99 %
	CALABRIA	1.072.387	1.230.030	14,70 %
<b>Sud</b>	<b>Totale:</b>	<b>10.586.873</b>	<b>10.626.009</b>	<b>0,37 %</b>

Zona	Regione	2005	2006	Percentuale
Isole	SICILIA	3.519.691	4.035.522	14,66 %
	SARDEGNA	1.318.205	1.389.088	5,38 %
<b>Isole</b>	<b>Totale:</b>	<b>4.837.896</b>	<b>5.424.610</b>	<b>12,13 %</b>

<b>Totale Generale:</b>	<b>64.291.270</b>	<b>61.694.110</b>	<b>-4,04 %</b>
-------------------------	-------------------	-------------------	----------------



**Prospetto n. 576****Comuni. Spese. Totale generale della spesa****Totale dei residui passivi da riportare**

(importi in migliaia di euro)

Zona	Regione	2005	2006	Percentuale
Nord Ovest	PIEMONTE	4.462.011	4.129.137	-7,46 %
	LOMBARDIA	8.750.520	8.516.313	-2,68 %
	LIGURIA	1.775.853	1.695.638	-4,52 %
<b>Nord Ovest</b>	<b>Totale:</b>	<b>14.988.384</b>	<b>14.341.088</b>	<b>-4,32 %</b>

Zona	Regione	2005	2006	Percentuale
Nord Est	TRENTINO ALTO ADIGE	841.812	818.734	-2,74 %
	VENETO	4.458.237	4.400.679	-1,29 %
	FRIULI V. GIULIA	1.217.623	1.015.931	-16,56 %
	EMILIA ROMAGNA	3.494.779	3.422.880	-2,06 %
<b>Nord Est</b>	<b>Totale:</b>	<b>10.012.451</b>	<b>9.658.224</b>	<b>-3,54 %</b>

Zona	Regione	2005	2006	Percentuale
Centro	TOSCANA	3.834.086	3.495.944	-8,82 %
	UMBRIA	1.459.645	1.477.823	1,25 %
	MARCHE	1.230.566	1.118.780	-9,08 %
	LAZIO	9.084.857	8.828.572	-2,82 %
<b>Centro</b>	<b>Totale:</b>	<b>15.609.155</b>	<b>14.921.119</b>	<b>-4,41 %</b>

Zona	Regione	2005	2006	Percentuale
Sud	ABRUZZO	935.828	956.237	2,18 %
	MOLISE	125.210	128.663	2,76 %
	CAMPANIA	8.357.360	8.448.727	1,09 %
	PUGLIA	3.777.871	3.978.334	5,31 %
	BASILICATA	573.403	604.014	5,34 %
	CALABRIA	2.119.590	2.169.676	2,36 %
<b>Sud</b>	<b>Totale:</b>	<b>15.889.263</b>	<b>16.285.651</b>	<b>2,49 %</b>

Zona	Regione	2005	2006	Percentuale
Isole	SICILIA	4.547.619	4.585.669	0,84 %
	SARDEGNA	2.272.636	2.167.670	-4,62 %
<b>Isole</b>	<b>Totale:</b>	<b>6.820.256</b>	<b>6.753.339</b>	<b>-0,98 %</b>

<b>Totale Generale:</b>	<b>63.319.509</b>	<b>61.959.420</b>	<b>-2,15 %</b>
-------------------------	-------------------	-------------------	----------------



**Prospetto n. 577****Comunità Montane. Entrate. Titolo 1: entrate derivanti da contributi e trasfer. correnti dello Stato, della Regione e di altri enti pubblici**

(importi in migliaia di euro)

**Accertamenti in conto competenza**

Zona	Regione	2005	2006	Percentuale
Nord Ovest	PIEMONTE	66.389	63.966	-3,65 %
	LOMBARDIA	70.158	79.207	12,90 %
	LIGURIA	14.174	17.227	21,54 %
<b>Nord Ovest</b>	<b>Totale:</b>	<b>150.721</b>	<b>160.401</b>	<b>6,42 %</b>

Zona	Regione	2005	2006	Percentuale
Nord Est	VENETO	16.672	17.056	2,30 %
	FRIULI V. GIULIA	15.180	13.800	-9,10 %
	EMILIA ROMAGNA	25.976	42.225	62,55 %
<b>Nord Est</b>	<b>Totale:</b>	<b>57.828</b>	<b>73.081</b>	<b>26,38 %</b>

Zona	Regione	2005	2006	Percentuale
Centro	TOSCANA	61.670	68.957	11,82 %
	UMBRIA	21.352	17.313	-18,92 %
	MARCHE	24.489	25.787	5,30 %
	LAZIO	11.180	11.729	4,91 %
<b>Centro</b>	<b>Totale:</b>	<b>118.691</b>	<b>123.785</b>	<b>4,29 %</b>

Zona	Regione	2005	2006	Percentuale
Sud	ABRUZZO	26.901	27.997	4,07 %
	MOLISE	5.829	7.336	25,85 %
	CAMPANIA	26.987	24.243	-10,17 %
	PUGLIA	4.933	4.863	-1,42 %
	BASILICATA	12.823	11.825	-7,78 %
	CALABRIA	20.888	21.384	2,38 %
<b>Sud</b>	<b>Totale:</b>	<b>98.361</b>	<b>97.649</b>	<b>-0,72 %</b>

Zona	Regione	2005	2006	Percentuale
Isole	SARDEGNA	21.088	24.604	16,67 %
<b>Isole</b>	<b>Totale:</b>	<b>21.088</b>	<b>24.604</b>	<b>16,67 %</b>

<b>Totale generale:</b>	<b>446.690</b>	<b>479.520</b>	<b>7,35 %</b>
-------------------------	----------------	----------------	---------------

**Prospetto n. 578****Comunità Montane. Entrate. Titolo 1: entrate derivanti da contributi e trasfer. correnti dello Stato, della Regione e di altri enti pubblici**

(importi in migliaia di euro)

**Riscossioni in conto competenza**

Zona	Regione	2005	2006	Percentuale
Nord Ovest	PIEMONTE	46.351	46.355	0,01 %
	LOMBARDIA	49.649	59.349	19,54 %
	LIGURIA	9.305	11.991	28,86 %
<b>Nord Ovest</b>	<b>Totale:</b>	<b>105.305</b>	<b>117.694</b>	<b>11,77 %</b>

Zona	Regione	2005	2006	Percentuale
Nord Est	VENETO	11.157	11.788	5,65 %
	FRIULI V. GIULIA	11.135	12.636	13,48 %
	EMILIA ROMAGNA	14.797	19.655	32,83 %
<b>Nord Est</b>	<b>Totale:</b>	<b>37.089</b>	<b>44.079</b>	<b>18,85 %</b>

Zona	Regione	2005	2006	Percentuale
Centro	TOSCANA	43.929	49.286	12,19 %
	UMBRIA	16.024	14.967	-6,60 %
	MARCHE	15.914	16.390	2,99 %
	LAZIO	7.327	8.584	17,15 %
<b>Centro</b>	<b>Totale:</b>	<b>83.195</b>	<b>89.227</b>	<b>7,25 %</b>

Zona	Regione	2005	2006	Percentuale
Sud	ABRUZZO	19.960	21.715	8,79 %
	MOLISE	4.645	6.276	35,09 %
	CAMPANIA	15.714	17.089	8,75 %
	PUGLIA	4.058	4.545	12,01 %
	BASILICATA	9.290	8.283	-10,84 %
	CALABRIA	15.652	18.470	18,00 %
<b>Sud</b>	<b>Totale:</b>	<b>69.320</b>	<b>76.378</b>	<b>10,18 %</b>

Zona	Regione	2005	2006	Percentuale
Isole	SARDEGNA	15.222	18.970	24,62 %
<b>Isole</b>	<b>Totale:</b>	<b>15.222</b>	<b>18.970</b>	<b>24,62 %</b>

<b>Totale generale:</b>	<b>310.130</b>	<b>346.348</b>	<b>11,68 %</b>
-------------------------	----------------	----------------	----------------

**Prospetto n. 579****Comunità Montane. Entrate. Titolo 1: entrate derivanti da contributi e trasfer. correnti dello Stato, della Regione e di altri enti pubblici**

(importi in migliaia di euro)

**Residui in conto competenza**

Zona	Regione	2005	2006	Percentuale
Nord Ovest	PIEMONTE	20.038	17.612	-12,11 %
	LOMBARDIA	20.509	19.858	-3,17 %
	LIGURIA	4.869	5.237	7,54 %
<b>Nord Ovest</b>	<b>Totale:</b>	<b>45.416</b>	<b>42.707</b>	<b>-5,97 %</b>

Zona	Regione	2005	2006	Percentuale
Nord Est	VENETO	5.515	5.269	-4,47 %
	FRIULI V. GIULIA	4.045	1.163	-71,24 %
	EMILIA ROMAGNA	11.179	22.570	101,90 %
<b>Nord Est</b>	<b>Totale:</b>	<b>20.739</b>	<b>29.002</b>	<b>39,84 %</b>

Zona	Regione	2005	2006	Percentuale
Centro	TOSCANA	17.740	19.670	10,88 %
	UMBRIA	5.328	2.346	-55,97 %
	MARCHE	8.575	9.397	9,59 %
	LAZIO	3.853	3.145	-18,37 %
<b>Centro</b>	<b>Totale:</b>	<b>35.496</b>	<b>34.558</b>	<b>-2,64 %</b>

Zona	Regione	2005	2006	Percentuale
Sud	ABRUZZO	6.941	6.283	-9,49 %
	MOLISE	1.184	1.060	-10,45 %
	CAMPANIA	11.272	7.154	-36,53 %
	PUGLIA	876	318	-63,65 %
	BASILICATA	3.532	3.542	0,28 %
	CALABRIA	5.236	2.914	-44,35 %
<b>Sud</b>	<b>Totale:</b>	<b>29.041</b>	<b>21.271</b>	<b>-26,76 %</b>

Zona	Regione	2005	2006	Percentuale
Isole	SARDEGNA	5.866	5.635	-3,95 %
<b>Isole</b>	<b>Totale:</b>	<b>5.866</b>	<b>5.635</b>	<b>-3,95 %</b>

<b>Totale generale:</b>	<b>136.560</b>	<b>133.173</b>	<b>-2,48 %</b>
-------------------------	----------------	----------------	----------------

**Prospetto n. 580****Comunità Montane. Entrate. Titolo 1: entrate derivanti da contributi e trasfer. correnti dello Stato, della Regione e di altri enti pubblici****Accertamenti in conto residui**

(Importi in migliaia di euro)

Zona	Regione	2005	2006	Percentuale
Nord Ovest	PIEMONTE	23.888	25.565	7,02 %
	LOMBARDIA	26.520	29.131	9,85 %
	LIGURIA	13.527	9.623	-28,86 %
<b>Nord Ovest</b>	<b>Totale:</b>	<b>63.934</b>	<b>64.319</b>	<b>0,60 %</b>

Zona	Regione	2005	2006	Percentuale
Nord Est	VENETO	7.753	8.404	8,39 %
	FRIULI V. GIULIA	3.141	6.101	94,23 %
	EMILIA ROMAGNA	13.732	14.132	2,91 %
<b>Nord Est</b>	<b>Totale:</b>	<b>24.626</b>	<b>28.636</b>	<b>16,29 %</b>

Zona	Regione	2005	2006	Percentuale
Centro	TOSCANA	28.233	28.666	1,53 %
	UMBRIA	8.875	9.390	5,81 %
	MARCHE	10.376	11.534	11,16 %
	LAZIO	6.163	6.460	4,83 %
<b>Centro</b>	<b>Totale:</b>	<b>53.646</b>	<b>56.051</b>	<b>4,48 %</b>

Zona	Regione	2005	2006	Percentuale
Sud	ABRUZZO	14.505	10.090	-30,44 %
	MOLISE	2.503	2.288	-8,59 %
	CAMPANIA	18.435	20.840	13,05 %
	PUGLIA	1.371	1.179	-13,96 %
	BASILICATA	6.117	5.483	-10,37 %
	CALABRIA	9.281	9.721	4,74 %
<b>Sud</b>	<b>Totale:</b>	<b>52.211</b>	<b>49.601</b>	<b>-5,00 %</b>

Zona	Regione	2005	2006	Percentuale
Isole	SARDEGNA	11.943	9.488	-20,56 %
<b>Isole</b>	<b>Totale:</b>	<b>11.943</b>	<b>9.488</b>	<b>-20,56 %</b>

<b>Totale generale:</b>	<b>206.361</b>	<b>208.095</b>	<b>0,84 %</b>
-------------------------	----------------	----------------	---------------

**Prospetto n. 581****Comunità Montane. Entrate. Titolo 1: entrate derivanti da contributi e trasfer. correnti dello Stato, della Regione e di altri enti pubblici****Riscossioni in conto residui**

(importi in migliaia di euro)

Zona	Regione	2005	2006	Percentuale
Nord Ovest	PIEMONTE	17.361	17.692	1,91 %
	LOMBARDIA	17.203	17.215	0,07 %
	LIGURIA	8.664	4.502	-48,04 %
<b>Nord Ovest</b>	<b>Totale:</b>	<b>43.227</b>	<b>39.408</b>	<b>-8,83 %</b>

Zona	Regione	2005	2006	Percentuale
Nord Est	VENETO	4.813	5.738	19,23 %
	FRIULI V. GIULIA	1.061	1.951	83,84 %
	EMILIA ROMAGNA	8.535	8.326	-2,44 %
<b>Nord Est</b>	<b>Totale:</b>	<b>14.409</b>	<b>16.015</b>	<b>11,15 %</b>

Zona	Regione	2005	2006	Percentuale
Centro	TOSCANA	16.495	14.764	-10,50 %
	UMBRIA	4.721	4.593	-2,72 %
	MARCHE	7.142	7.704	7,88 %
	LAZIO	3.344	3.653	9,23 %
<b>Centro</b>	<b>Totale:</b>	<b>31.702</b>	<b>30.714</b>	<b>-3,12 %</b>

Zona	Regione	2005	2006	Percentuale
Sud	ABRUZZO	10.855	5.989	-44,82 %
	MOLISE	1.373	1.328	-3,29 %
	CAMPANIA	8.376	6.796	-18,86 %
	PUGLIA	1.067	834	-21,84 %
	BASILICATA	3.752	3.296	-12,15 %
	CALABRIA	4.265	4.586	7,54 %
<b>Sud</b>	<b>Totale:</b>	<b>29.687</b>	<b>22.830</b>	<b>-23,10 %</b>

Zona	Regione	2005	2006	Percentuale
Isole	SARDEGNA	8.285	6.423	-22,47 %
<b>Isole</b>	<b>Totale:</b>	<b>8.285</b>	<b>6.423</b>	<b>-22,47 %</b>

<b>Totale generale:</b>	<b>127.310</b>	<b>115.390</b>	<b>-9,36 %</b>
-------------------------	----------------	----------------	----------------

**Prospetto n. 582****Comunità Montane. Entrate. Titolo 1: entrate derivanti da contributi e trasfer. correnti dello Stato, della Regione e di altri enti pubblici**

(importi in migliaia di euro)

**Residui in conto residui**

Zona	Regione	2005	2006	Percentuale
Nord Ovest	PIEMONTE	6.527	7.874	20,63 %
	LOMBARDIA	9.317	11.916	27,90 %
	LIGURIA	4.863	5.121	5,31 %
<b>Nord Ovest</b>	<b>Totale:</b>	<b>20.707</b>	<b>24.911</b>	<b>20,30 %</b>

Zona	Regione	2005	2006	Percentuale
Nord Est	VENETO	2.940	2.665	-9,35 %
	FRIULI V. GIULIA	2.080	4.151	99,53 %
	EMILIA ROMAGNA	5.197	5.806	11,70 %
<b>Nord Est</b>	<b>Totale:</b>	<b>10.217</b>	<b>12.621</b>	<b>23,53 %</b>

Zona	Regione	2005	2006	Percentuale
Centro	TOSCANA	11.737	13.902	18,44 %
	UMBRIA	4.154	4.798	15,50 %
	MARCHE	3.235	3.829	18,39 %
	LAZIO	2.819	2.808	-0,39 %
<b>Centro</b>	<b>Totale:</b>	<b>21.944</b>	<b>25.337</b>	<b>15,46 %</b>

Zona	Regione	2005	2006	Percentuale
Sud	ABRUZZO	3.650	4.100	12,34 %
	MOLISE	1.130	960	-15,04 %
	CAMPANIA	10.059	14.044	39,62 %
	PUGLIA	303	345	13,74 %
	BASILICATA	2.365	2.187	-7,53 %
	CALABRIA	5.017	5.135	2,36 %
<b>Sud</b>	<b>Totale:</b>	<b>22.524</b>	<b>26.771</b>	<b>18,86 %</b>

Zona	Regione	2005	2006	Percentuale
Isole	SARDEGNA	3.658	3.065	-16,22 %
<b>Isole</b>	<b>Totale:</b>	<b>3.658</b>	<b>3.065</b>	<b>-16,22 %</b>

<b>Totale generale:</b>	<b>79.052</b>	<b>92.706</b>	<b>17,27 %</b>
-------------------------	---------------	---------------	----------------



**Prospetto n. 583****Comunità Montane. Entrate. Titolo 1: entrate derivanti da contributi e trasfer. correnti dello Stato, della Regione e di altri enti pubblici**

(importi in migliaia di euro)

**Riscossioni totali**

Zona	Regione	2005	2006	Percentuale
Nord Ovest	PIEMONTE	63.711	64.046	0,53 %
	LOMBARDIA	66.852	76.564	14,53 %
	LIGURIA	17.969	16.493	-8,22 %
<b>Nord Ovest</b>	<b>Totale:</b>	<b>148.532</b>	<b>157.102</b>	<b>5,77 %</b>

Zona	Regione	2005	2006	Percentuale
Nord Est	VENETO	15.970	17.526	9,75 %
	FRIULI V. GIULIA	12.196	14.587	19,60 %
	EMILIA ROMAGNA	23.332	27.981	19,93 %
<b>Nord Est</b>	<b>Totale:</b>	<b>51.498</b>	<b>60.094</b>	<b>16,69 %</b>

Zona	Regione	2005	2006	Percentuale
Centro	TOSCANA	60.424	64.050	6,00 %
	UMBRIA	20.745	19.559	-5,72 %
	MARCHE	23.056	24.094	4,50 %
	LAZIO	10.671	12.237	14,67 %
<b>Centro</b>	<b>Totale:</b>	<b>114.897</b>	<b>119.941</b>	<b>4,39 %</b>

Zona	Regione	2005	2006	Percentuale
Sud	ABRUZZO	30.815	27.704	-10,09 %
	MOLISE	6.018	7.604	26,34 %
	CAMPANIA	24.090	23.885	-0,85 %
	PUGLIA	5.125	5.379	4,96 %
	BASILICATA	13.042	11.579	-11,22 %
	CALABRIA	19.917	23.057	15,76 %
<b>Sud</b>	<b>Totale:</b>	<b>99.007</b>	<b>99.207</b>	<b>0,20 %</b>

Zona	Regione	2005	2006	Percentuale
Isole	SARDEGNA	23.507	25.393	8,02 %
<b>Isole</b>	<b>Totale:</b>	<b>23.507</b>	<b>25.393</b>	<b>8,02 %</b>

<b>Totale generale:</b>	<b>437.440</b>	<b>461.737</b>	<b>5,55 %</b>
-------------------------	----------------	----------------	---------------



**Prospetto n. 584****Comunità Montane. Entrate. Titolo 1: entrate derivanti da contributi e trasfer. correnti dello Stato, della Regione e di altri enti pubblici**

(importi in migliaia di euro)

**Totale dei residui attivi da riportare**

Zona	Regione	2005	2006	Percentuale
Nord Ovest	PIEMONTE	26.565	25.485	-4,07 %
	LOMBARDIA	29.826	31.775	6,53 %
	LIGURIA	9.732	10.358	6,43 %
<b>Nord Ovest</b>	<b>Totale:</b>	<b>66.124</b>	<b>67.618</b>	<b>2,26 %</b>

Zona	Regione	2005	2006	Percentuale
Nord Est	VENETO	8.455	7.934	-6,17 %
	FRIULI V. GIULIA	6.126	5.314	-13,25 %
	EMILIA ROMAGNA	16.376	28.375	73,27 %
<b>Nord Est</b>	<b>Totale:</b>	<b>30.957</b>	<b>41.623</b>	<b>34,46 %</b>

Zona	Regione	2005	2006	Percentuale
Centro	TOSCANA	29.478	33.573	13,89 %
	UMBRIA	9.482	7.144	-24,66 %
	MARCHE	11.809	13.226	12,00 %
	LAZIO	6.672	5.953	-10,77 %
<b>Centro</b>	<b>Totale:</b>	<b>57.441</b>	<b>59.895</b>	<b>4,27 %</b>

Zona	Regione	2005	2006	Percentuale
Sud	ABRUZZO	10.591	10.383	-1,97 %
	MOLISE	2.314	2.020	-12,69 %
	CAMPANIA	21.331	21.198	-0,62 %
	PUGLIA	1.179	664	-43,74 %
	BASILICATA	5.898	5.729	-2,86 %
	CALABRIA	10.252	8.049	-21,49 %
<b>Sud</b>	<b>Totale:</b>	<b>51.565</b>	<b>48.042</b>	<b>-6,83 %</b>

Zona	Regione	2005	2006	Percentuale
Isole	SARDEGNA	9.525	8.700	-8,66 %
<b>Isole</b>	<b>Totale:</b>	<b>9.525</b>	<b>8.700</b>	<b>-8,66 %</b>

<b>Totale generale:</b>	<b>215.611</b>	<b>225.878</b>	<b>4,76 %</b>
-------------------------	----------------	----------------	---------------

**Prospetto n. 585****Comunità montane. Entrate. Titolo 2: entrate extratributarie****Accertamenti in conto competenza**

(Importi in migliaia di euro)

Zona	Regione	2005	2006	Percentuale
Nord Ovest	PIEMONTE	14.213	13.764	-3,15 %
	LOMBARDIA	14.519	15.574	7,26 %
	LIGURIA	2.442	2.536	3,86 %
<b>Nord Ovest</b>	<b>Totale:</b>	<b>31.174</b>	<b>31.875</b>	<b>2,25 %</b>

Zona	Regione	2005	2006	Percentuale
Nord Est	VENETO	15.124	18.310	21,06 %
	FRIULI V. GIULIA	12.416	14.818	19,34 %
	EMILIA ROMAGNA	9.185	9.696	5,57 %
<b>Nord Est</b>	<b>Totale:</b>	<b>36.725</b>	<b>42.824</b>	<b>16,61 %</b>

Zona	Regione	2005	2006	Percentuale
Centro	TOSCANA	11.247	12.594	11,98 %
	UMBRIA	10.350	12.825	23,92 %
	MARCHE	6.876	8.136	18,33 %
	LAZIO	779	1.071	37,53 %
<b>Centro</b>	<b>Totale:</b>	<b>29.251</b>	<b>34.626</b>	<b>18,37 %</b>

Zona	Regione	2005	2006	Percentuale
Sud	ABRUZZO	2.082	2.804	34,67 %
	MOLISE	5.121	5.704	11,39 %
	CAMPANIA	1.487	1.636	9,99 %
	PUGLIA	148	198	34,03 %
	BASILICATA	1.398	1.312	-6,15 %
	CALABRIA	1.102	1.480	34,25 %
<b>Sud</b>	<b>Totale:</b>	<b>11.338</b>	<b>13.133</b>	<b>15,83 %</b>

Zona	Regione	2005	2006	Percentuale
Isole	SARDEGNA	5.021	8.268	64,65 %
<b>Isole</b>	<b>Totale:</b>	<b>5.021</b>	<b>8.268</b>	<b>64,65 %</b>

<b>Totale generale:</b>	<b>113.509</b>	<b>130.725</b>	<b>15,17 %</b>
-------------------------	----------------	----------------	----------------

**Prospetto n. 586****Comunità montane. Entrate. Titolo 2: entrate extratributarie****Riscossioni in conto competenza**

(importi in migliaia di euro)

Zona	Regione	2005	2006	Percentuale
Nord Ovest	PIEMONTE	9.672	8.890	-8,09 %
	LOMBARDIA	9.531	10.095	5,91 %
	LIGURIA	1.442	1.999	38,61 %
<b>Nord Ovest</b>	<b>Totale:</b>	<b>20.645</b>	<b>20.983</b>	<b>1,64 %</b>

Zona	Regione	2005	2006	Percentuale
Nord Est	VENETO	9.681	10.979	13,41 %
	FRIULI V. GIULIA	7.585	8.421	11,02 %
	EMILIA ROMAGNA	5.266	6.200	17,74 %
<b>Nord Est</b>	<b>Totale:</b>	<b>22.532</b>	<b>25.600</b>	<b>13,62 %</b>

Zona	Regione	2005	2006	Percentuale
Centro	TOSCANA	5.483	6.626	20,84 %
	UMBRIA	5.564	7.932	42,56 %
	MARCHE	3.645	4.162	14,18 %
	LAZIO	429	566	32,14 %
<b>Centro</b>	<b>Totale:</b>	<b>15.121</b>	<b>19.286</b>	<b>27,55 %</b>

Zona	Regione	2005	2006	Percentuale
Sud	ABRUZZO	1.467	1.722	17,36 %
	MOLISE	3.241	3.418	5,45 %
	CAMPANIA	1.013	1.163	14,82 %
	PUGLIA	111	118	6,03 %
	BASILICATA	800	621	-22,40 %
	CALABRIA	789	427	-45,91 %
<b>Sud</b>	<b>Totale:</b>	<b>7.421</b>	<b>7.468</b>	<b>0,63 %</b>

Zona	Regione	2005	2006	Percentuale
Isole	SARDEGNA	1.965	3.002	52,79 %
<b>Isole</b>	<b>Totale:</b>	<b>1.965</b>	<b>3.002</b>	<b>52,79 %</b>

<b>Totale generale:</b>	<b>67.684</b>	<b>76.339</b>	<b>12,79 %</b>
-------------------------	---------------	---------------	----------------

**Prospetto n. 587****Comunità montane. Entrate. Titolo 2: entrate extratributarie****Residui in conto competenza**

(importi in migliaia di euro)

Zona	Regione	2005	2006	Percentuale
Nord Ovest	PIEMONTE	4.541	4.875	7,36 %
	LOMBARDIA	4.988	5.479	9,84 %
	LIGURIA	1.000	537	-46,26 %
<b>Nord Ovest</b>	<b>Totale:</b>	<b>10.529</b>	<b>10.891</b>	<b>3,44 %</b>

Zona	Regione	2005	2006	Percentuale
Nord Est	VENETO	5.443	7.331	34,68 %
	FRIULI V. GIULIA	4.832	6.397	32,41 %
	EMILIA ROMAGNA	3.918	3.496	-10,79 %
<b>Nord Est</b>	<b>Totale:</b>	<b>14.194</b>	<b>17.224</b>	<b>21,35 %</b>

Zona	Regione	2005	2006	Percentuale
Centro	TOSCANA	5.764	5.968	3,54 %
	UMBRIA	4.785	4.893	2,24 %
	MARCHE	3.231	3.974	23,01 %
	LAZIO	350	504	44,13 %
<b>Centro</b>	<b>Totale:</b>	<b>14.130</b>	<b>15.339</b>	<b>8,56 %</b>

Zona	Regione	2005	2006	Percentuale
Sud	ABRUZZO	615	1.082	76,01 %
	MOLISE	1.880	2.286	21,62 %
	CAMPANIA	474	473	-0,33 %
	PUGLIA	36	80	119,63 %
	BASILICATA	598	691	15,59 %
	CALABRIA	313	1.053	236,25 %
<b>Sud</b>	<b>Totale:</b>	<b>3.916</b>	<b>5.665</b>	<b>44,65 %</b>

Zona	Regione	2005	2006	Percentuale
Isole	SARDEGNA	3.057	5.266	72,28 %
<b>Isole</b>	<b>Totale:</b>	<b>3.057</b>	<b>5.266</b>	<b>72,28 %</b>

<b>Totale generale:</b>	<b>45.825</b>	<b>54.385</b>	<b>18,68 %</b>
-------------------------	---------------	---------------	----------------

**Prospetto n. 588****Comunità montane. Entrate. Titolo 2: entrate extratributarie****Accertamenti in conto residui**

(importi in migliaia di euro)

Zona	Regione	2005	2006	Percentuale
Nord Ovest	PIEMONTE	5.035	5.875	16,68 %
	LOMBARDIA	5.946	6.066	2,02 %
	LIGURIA	880	1.029	16,91 %
<b>Nord Ovest</b>	<b>Totale:</b>	<b>11.861</b>	<b>12.970</b>	<b>9,35 %</b>

Zona	Regione	2005	2006	Percentuale
Nord Est	VENETO	6.676	6.902	3,39 %
	FRIULI V. GIULIA	5.269	5.424	2,93 %
	EMILIA ROMAGNA	4.060	4.618	13,75 %
<b>Nord Est</b>	<b>Totale:</b>	<b>16.005</b>	<b>16.944</b>	<b>5,87 %</b>

Zona	Regione	2005	2006	Percentuale
Centro	TOSCANA	14.303	11.002	-23,08 %
	UMBRIA	8.527	8.920	4,62 %
	MARCHE	4.745	5.041	6,25 %
	LAZIO	216	462	113,34 %
<b>Centro</b>	<b>Totale:</b>	<b>27.791</b>	<b>25.425</b>	<b>-8,51 %</b>

Zona	Regione	2005	2006	Percentuale
Sud	ABRUZZO	762	915	20,05 %
	MOLISE	2.962	2.749	-7,20 %
	CAMPANIA	1.815	1.594	-12,19 %
	PUGLIA	52	43	-17,25 %
	BASILICATA	918	1.062	15,68 %
	CALABRIA	3.020	1.128	-62,65 %
<b>Sud</b>	<b>Totale:</b>	<b>9.530</b>	<b>7.491</b>	<b>-21,39 %</b>

Zona	Regione	2005	2006	Percentuale
Isole	SARDEGNA	8.498	7.969	-6,23 %
<b>Isole</b>	<b>Totale:</b>	<b>8.498</b>	<b>7.969</b>	<b>-6,23 %</b>

<b>Totale generale:</b>	<b>73.685</b>	<b>70.799</b>	<b>-3,92 %</b>
-------------------------	---------------	---------------	----------------



**Prospetto n. 589****Comunità montane. Entrate. Titolo 2: entrate extratributarie****Riscossioni in conto residui**

(importi in migliaia di euro)

Zona	Regione	2005	2006	Percentuale
Nord Ovest	PIEMONTE	3.585	4.451	24,17 %
	LOMBARDIA	4.793	4.448	-7,20 %
	LIGURIA	694	840	21,09 %
<b>Nord Ovest</b>	<b>Totale:</b>	<b>9.072</b>	<b>9.739</b>	<b>7,36 %</b>

Zona	Regione	2005	2006	Percentuale
Nord Est	VENETO	5.183	5.254	1,36 %
	FRIULI V. GIULIA	4.626	4.789	3,52 %
	EMILIA ROMAGNA	3.334	3.248	-2,59 %
<b>Nord Est</b>	<b>Totale:</b>	<b>13.144</b>	<b>13.291</b>	<b>1,12 %</b>

Zona	Regione	2005	2006	Percentuale
Centro	TOSCANA	8.407	3.922	-53,34 %
	UMBRIA	4.173	5.397	29,31 %
	MARCHE	2.407	3.158	31,18 %
	LAZIO	76	236	208,76 %
<b>Centro</b>	<b>Totale:</b>	<b>15.064</b>	<b>12.713</b>	<b>-15,60 %</b>

Zona	Regione	2005	2006	Percentuale
Sud	ABRUZZO	427	421	-1,36 %
	MOLISE	2.130	1.839	-13,69 %
	CAMPANIA	682	449	-34,13 %
	PUGLIA	45	2	-96,03 %
	BASILICATA	449	580	28,94 %
	CALABRIA	363	474	30,38 %
<b>Sud</b>	<b>Totale:</b>	<b>4.097</b>	<b>3.764</b>	<b>-8,13 %</b>

Zona	Regione	2005	2006	Percentuale
Isole	SARDEGNA	3.135	2.524	-19,49 %
<b>Isole</b>	<b>Totale:</b>	<b>3.135</b>	<b>2.524</b>	<b>-19,49 %</b>

<b>Totale generale:</b>	<b>44.511</b>	<b>42.031</b>	<b>-5,57 %</b>
-------------------------	---------------	---------------	----------------

**Prospetto n. 590****Comunità montane. Entrate. Titolo 2: entrate extratributarie****Residui in conto residui**

(importi in migliaia di euro)

Zona	Regione	2005	2006	Percentuale
Nord Ovest	PIEMONTE	1.450	1.423	-1,82 %
	LOMBARDIA	1.153	1.618	40,39 %
	LIGURIA	186	189	1,32 %
<b>Nord Ovest</b>	<b>Totale:</b>	<b>2.789</b>	<b>3.230</b>	<b>15,84 %</b>

Zona	Regione	2005	2006	Percentuale
Nord Est	VENETO	1.493	1.648	10,42 %
	FRIULI V. GIULIA	643	634	-1,35 %
	EMILIA ROMAGNA	725	1.370	88,86 %
<b>Nord Est</b>	<b>Totale:</b>	<b>2.861</b>	<b>3.653</b>	<b>27,66 %</b>

Zona	Regione	2005	2006	Percentuale
Centro	TOSCANA	5.896	7.079	20,06 %
	UMBRIA	4.353	3.524	-19,06 %
	MARCHE	2.337	1.883	-19,43 %
	LAZIO	140	226	61,23 %
<b>Centro</b>	<b>Totale:</b>	<b>12.727</b>	<b>12.712</b>	<b>-0,12 %</b>

Zona	Regione	2005	2006	Percentuale
Sud	ABRUZZO	335	494	47,33 %
	MOLISE	832	910	9,42 %
	CAMPANIA	1.134	1.145	1,00 %
	PUGLIA	7	41	501,04 %
	BASILICATA	469	483	2,97 %
	CALABRIA	2.657	654	-75,38 %
<b>Sud</b>	<b>Totale:</b>	<b>5.433</b>	<b>3.728</b>	<b>-31,40 %</b>

Zona	Regione	2005	2006	Percentuale
Isole	SARDEGNA	5.364	5.446	1,52 %
<b>Isole</b>	<b>Totale:</b>	<b>5.364</b>	<b>5.446</b>	<b>1,52 %</b>

<b>Totale generale:</b>	<b>29.174</b>	<b>28.768</b>	<b>-1,39 %</b>
-------------------------	---------------	---------------	----------------



**Prospetto n. 591****Comunità montane. Entrate. Titolo 2: entrate extratributarie****Riscossioni totali**

(importi in migliaia di euro)

Zona	Regione	2005	2006	Percentuale
Nord Ovest	PIEMONTE	13.257	13.341	0,64 %
	LOMBARDIA	14.324	14.543	1,53 %
	LIGURIA	2.136	2.839	32,92 %
<b>Nord Ovest</b>	<b>Totale:</b>	<b>29.717</b>	<b>30.723</b>	<b>3,39 %</b>

Zona	Regione	2005	2006	Percentuale
Nord Est	VENETO	14.864	16.232	9,21 %
	FRIULI V. GIULIA	12.211	13.210	8,18 %
	EMILIA ROMAGNA	8.601	9.448	9,86 %
<b>Nord Est</b>	<b>Totale:</b>	<b>35.675</b>	<b>38.891</b>	<b>9,01 %</b>

Zona	Regione	2005	2006	Percentuale
Centro	TOSCANA	13.890	10.548	-24,06 %
	UMBRIA	9.738	13.329	36,88 %
	MARCHE	6.053	7.320	20,94 %
	LAZIO	505	803	58,87 %
<b>Centro</b>	<b>Totale:</b>	<b>30.185</b>	<b>32.000</b>	<b>6,01 %</b>

Zona	Regione	2005	2006	Percentuale
Sud	ABRUZZO	1.894	2.143	13,14 %
	MOLISE	5.371	5.256	-2,14 %
	CAMPANIA	1.694	1.612	-4,87 %
	PUGLIA	157	120	-23,55 %
	BASILICATA	1.250	1.200	-3,93 %
	CALABRIA	1.152	900	-21,85 %
<b>Sud</b>	<b>Totale:</b>	<b>11.518</b>	<b>11.232</b>	<b>-2,49 %</b>

Zona	Regione	2005	2006	Percentuale
Isole	SARDEGNA	5.099	5.525	8,36 %
<b>Isole</b>	<b>Totale:</b>	<b>5.099</b>	<b>5.525</b>	<b>8,36 %</b>

<b>Totale generale:</b>	<b>112.195</b>	<b>118.371</b>	<b>5,50 %</b>
-------------------------	----------------	----------------	---------------

**Prospetto n. 592****Comunità montane. Entrate. Titolo 2: entrate extratributarie****Totale dei residui attivi da riportare**

(importi in migliaia di euro)

Zona	Regione	2005	2006	Percentuale
Nord Ovest	PIEMONTE	5.990	6.298	5,14 %
	LOMBARDIA	6.141	7.098	15,58 %
	LIGURIA	1.186	726	-38,79 %
<b>Nord Ovest</b>	<b>Totale:</b>	<b>13.317</b>	<b>14.121</b>	<b>6,04 %</b>

Zona	Regione	2005	2006	Percentuale
Nord Est	VENETO	6.936	8.979	29,46 %
	FRIULI V. GIULIA	5.475	7.032	28,44 %
	EMILIA ROMAGNA	4.644	4.866	4,77 %
<b>Nord Est</b>	<b>Totale:</b>	<b>17.055</b>	<b>20.877</b>	<b>22,41 %</b>

Zona	Regione	2005	2006	Percentuale
Centro	TOSCANA	11.660	13.047	11,89 %
	UMBRIA	9.139	8.416	-7,90 %
	MARCHE	5.568	5.857	5,19 %
	LAZIO	490	730	49,01 %
<b>Centro</b>	<b>Totale:</b>	<b>26.857</b>	<b>28.051</b>	<b>4,45 %</b>

Zona	Regione	2005	2006	Percentuale
Sud	ABRUZZO	950	1.576	65,89 %
	MOLISE	2.711	3.196	17,88 %
	CAMPANIA	1.608	1.618	0,61 %
	PUGLIA	43	121	180,45 %
	BASILICATA	1.067	1.174	10,05 %
	CALABRIA	2.970	1.707	-42,53 %
	<b>Sud</b>	<b>Totale:</b>	<b>9.350</b>	<b>9.392</b>

Zona	Regione	2005	2006	Percentuale
Isole	SARDEGNA	8.421	10.712	27,21 %
<b>Isole</b>	<b>Totale:</b>	<b>8.421</b>	<b>10.712</b>	<b>27,21 %</b>

<b>Totale generale:</b>	<b>75.000</b>	<b>83.153</b>	<b>10,87 %</b>
-------------------------	---------------	---------------	----------------

**Prospetto n. 593****Comunità montane. Entrate. Totale delle entrate correnti****Accertamenti in conto competenza**

(importi in migliaia di euro)

Zona	Regione	2005	2006	Percentuale
Nord Ovest	PIEMONTE	80.601	77.731	-3,56 %
	LOMBARDIA	84.677	94.781	11,93 %
	LIGURIA	16.616	19.764	18,94 %
<b>Nord Ovest</b>	<b>Totale:</b>	<b>181.895</b>	<b>192.275</b>	<b>5,71 %</b>

Zona	Regione	2005	2006	Percentuale
Nord Est	VENETO	31.796	35.366	11,23 %
	FRIULI V. GIULIA	27.597	28.618	3,70 %
	EMILIA ROMAGNA	35.161	51.921	47,67 %
<b>Nord Est</b>	<b>Totale:</b>	<b>94.554</b>	<b>115.905</b>	<b>22,58 %</b>

Zona	Regione	2005	2006	Percentuale
Centro	TOSCANA	72.916	81.550	11,84 %
	UMBRIA	31.702	30.137	-4,94 %
	MARCHE	31.365	33.923	8,16 %
	LAZIO	11.959	12.800	7,04 %
<b>Centro</b>	<b>Totale:</b>	<b>147.942</b>	<b>158.411</b>	<b>7,08 %</b>

Zona	Regione	2005	2006	Percentuale
Sud	ABRUZZO	28.983	30.801	6,27 %
	MOLISE	10.950	13.039	19,08 %
	CAMPANIA	28.474	25.879	-9,11 %
	PUGLIA	5.081	5.061	-0,39 %
	BASILICATA	14.221	13.137	-7,62 %
	CALABRIA	21.990	22.864	3,97 %
<b>Sud</b>	<b>Totale:</b>	<b>109.699</b>	<b>110.782</b>	<b>0,99 %</b>

Zona	Regione	2005	2006	Percentuale
Isole	SARDEGNA	26.110	32.872	25,90 %
<b>Isole</b>	<b>Totale:</b>	<b>26.110</b>	<b>32.872</b>	<b>25,90 %</b>

<b>Totale generale:</b>	<b>560.199</b>	<b>610.245</b>	<b>8,93 %</b>
-------------------------	----------------	----------------	---------------

**Prospetto n. 594****Comunità montane. Entrate. Totale delle entrate correnti****Riscossioni in conto competenza**

(importi in migliaia di euro)

Zona	Regione	2005	2006	Percentuale
Nord Ovest	PIEMONTE	56.023	55.244	-1,39 %
	LOMBARDIA	59.180	69.444	17,34 %
	LIGURIA	10.747	13.990	30,17 %
<b>Nord Ovest</b>	<b>Totale:</b>	<b>125.950</b>	<b>138.678</b>	<b>10,11 %</b>

Zona	Regione	2005	2006	Percentuale
Nord Est	VENETO	20.838	22.767	9,26 %
	FRIULI V. GIULIA	18.720	21.057	12,49 %
	EMILIA ROMAGNA	20.063	25.855	28,87 %
<b>Nord Est</b>	<b>Totale:</b>	<b>59.621</b>	<b>69.679</b>	<b>16,87 %</b>

Zona	Regione	2005	2006	Percentuale
Centro	TOSCANA	49.412	55.912	13,15 %
	UMBRIA	21.588	22.899	6,07 %
	MARCHE	19.559	20.552	5,08 %
	LAZIO	7.756	9.151	17,98 %
<b>Centro</b>	<b>Totale:</b>	<b>98.316</b>	<b>108.513</b>	<b>10,37 %</b>

Zona	Regione	2005	2006	Percentuale
Sud	ABRUZZO	21.427	23.437	9,38 %
	MOLISE	7.886	9.693	22,91 %
	CAMPANIA	16.727	18.252	9,12 %
	PUGLIA	4.169	4.663	11,85 %
	BASILICATA	10.090	8.904	-11,76 %
	CALABRIA	16.441	18.897	14,94 %
<b>Sud</b>	<b>Totale:</b>	<b>76.741</b>	<b>83.846</b>	<b>9,26 %</b>

Zona	Regione	2005	2006	Percentuale
Isole	SARDEGNA	17.186	21.971	27,84 %
<b>Isole</b>	<b>Totale:</b>	<b>17.186</b>	<b>21.971</b>	<b>27,84 %</b>

<b>Totale generale:</b>	<b>377.814</b>	<b>422.687</b>	<b>11,88 %</b>
-------------------------	----------------	----------------	----------------

**Prospetto n. 595****Comunità montane. Entrate. Totale delle entrate correnti****Residui in conto competenza**

(importi in migliaia di euro)

Zona	Regione	2005	2006	Percentuale
Nord Ovest	PIEMONTE	24.579	22.486	-8,51 %
	LOMBARDIA	25.497	25.338	-0,63 %
	LIGURIA	5.869	5.774	-1,62 %
<b>Nord Ovest</b>	<b>Totale:</b>	<b>55.945</b>	<b>53.598</b>	<b>-4,20 %</b>

Zona	Regione	2005	2006	Percentuale
Nord Est	VENETO	10.958	12.600	14,98 %
	FRIULI V. GIULIA	8.877	7.561	-14,83 %
	EMILIA ROMAGNA	15.097	26.066	72,65 %
<b>Nord Est</b>	<b>Totale:</b>	<b>34.933</b>	<b>46.226</b>	<b>32,33 %</b>

Zona	Regione	2005	2006	Percentuale
Centro	TOSCANA	23.504	25.638	9,08 %
	UMBRIA	10.114	7.239	-28,43 %
	MARCHE	11.806	13.371	13,26 %
	LAZIO	4.203	3.650	-13,16 %
<b>Centro</b>	<b>Totale:</b>	<b>49.626</b>	<b>49.898</b>	<b>0,55 %</b>

Zona	Regione	2005	2006	Percentuale
Sud	ABRUZZO	7.556	7.364	-2,54 %
	MOLISE	3.063	3.346	9,23 %
	CAMPANIA	11.747	7.627	-35,07 %
	PUGLIA	912	398	-56,34 %
	BASILICATA	4.130	4.233	2,50 %
	CALABRIA	5.549	3.967	-28,51 %
<b>Sud</b>	<b>Totale:</b>	<b>32.958</b>	<b>26.936</b>	<b>-18,27 %</b>

Zona	Regione	2005	2006	Percentuale
Isole	SARDEGNA	8.923	10.901	22,16 %
<b>Isole</b>	<b>Totale:</b>	<b>8.923</b>	<b>10.901</b>	<b>22,16 %</b>

<b>Totale generale:</b>	<b>182.385</b>	<b>187.558</b>	<b>2,84 %</b>
-------------------------	----------------	----------------	---------------



**Prospetto n. 596****Comunità montane. Entrate. Totale delle entrate correnti****Accertamenti in conto residui**

(importi in migliaia di euro)

Zona	Regione	2005	2006	Percentuale
Nord Ovest	PIEMONTE	28.923	31.440	8,70 %
	LOMBARDIA	32.466	35.197	8,41 %
	LIGURIA	14.407	10.652	-26,06 %
<b>Nord Ovest</b>	<b>Totale:</b>	<b>75.795</b>	<b>77.289</b>	<b>1,97 %</b>

Zona	Regione	2005	2006	Percentuale
Nord Est	VENETO	14.429	15.305	6,08 %
	FRIULI V. GIULIA	8.411	11.525	37,03 %
	EMILIA ROMAGNA	17.792	18.749	5,38 %
<b>Nord Est</b>	<b>Totale:</b>	<b>40.631</b>	<b>45.580</b>	<b>12,18 %</b>

Zona	Regione	2005	2006	Percentuale
Centro	TOSCANA	42.536	39.667	-6,74 %
	UMBRIA	17.401	18.311	5,23 %
	MARCHE	15.121	16.575	9,62 %
	LAZIO	6.379	6.922	8,51 %
<b>Centro</b>	<b>Totale:</b>	<b>81.437</b>	<b>81.476</b>	<b>0,05 %</b>

Zona	Regione	2005	2006	Percentuale
Sud	ABRUZZO	15.267	11.005	-27,92 %
	MOLISE	5.465	5.036	-7,84 %
	CAMPANIA	20.250	22.434	10,79 %
	PUGLIA	1.423	1.223	-14,08 %
	BASILICATA	7.035	6.545	-6,97 %
	CALABRIA	12.301	10.849	-11,81 %
<b>Sud</b>	<b>Totale:</b>	<b>61.742</b>	<b>57.092</b>	<b>-7,53 %</b>

Zona	Regione	2005	2006	Percentuale
Isola	SARDEGNA	20.442	17.457	-14,60 %
<b>Isola</b>	<b>Totale:</b>	<b>20.442</b>	<b>17.457</b>	<b>-14,60 %</b>

<b>Totale generale:</b>	<b>280.046</b>	<b>278.894</b>	<b>-0,41 %</b>
-------------------------	----------------	----------------	----------------

**Prospetto n. 597****Comunità montane. Entrate. Totale delle entrate correnti****Riscossioni in conto residui**

(importi in migliaia di euro)

Zona	Regione	2005	2006	Percentuale
Nord Ovest	PIEMONTE	20.946	22.143	5,72 %
	LOMBARDIA	21.996	21.663	-1,51 %
	LIGURIA	9.358	5.342	-42,91 %
<b>Nord Ovest</b>	<b>Totale:</b>	<b>52.299</b>	<b>49.148</b>	<b>-6,03 %</b>

Zona	Regione	2005	2006	Percentuale
Nord Est	VENETO	9.996	10.992	9,97 %
	FRIULI V. GIULIA	5.687	6.740	18,51 %
	EMILIA ROMAGNA	11.869	11.574	-2,49 %
<b>Nord Est</b>	<b>Totale:</b>	<b>27.552</b>	<b>29.306</b>	<b>6,37 %</b>

Zona	Regione	2005	2006	Percentuale
Centro	TOSCANA	24.902	18.686	-24,96 %
	UMBRIA	8.895	9.990	12,31 %
	MARCHE	9.549	10.863	13,76 %
	LAZIO	3.421	3.889	13,69 %
<b>Centro</b>	<b>Totale:</b>	<b>46.766</b>	<b>43.427</b>	<b>-7,14 %</b>

Zona	Regione	2005	2006	Percentuale
Sud	ABRUZZO	11.282	6.411	-43,18 %
	MOLISE	3.503	3.166	-9,61 %
	CAMPANIA	9.057	7.245	-20,01 %
	PUGLIA	1.113	836	-24,87 %
	BASILICATA	4.201	3.875	-7,76 %
	CALABRIA	4.628	5.060	9,34 %
<b>Sud</b>	<b>Totale:</b>	<b>33.784</b>	<b>26.594</b>	<b>-21,28 %</b>

Zona	Regione	2005	2006	Percentuale
Isole	SARDEGNA	11.419	8.947	-21,65 %
<b>Isole</b>	<b>Totale:</b>	<b>11.419</b>	<b>8.947</b>	<b>-21,65 %</b>

<b>Totale generale:</b>	<b>171.821</b>	<b>157.421</b>	<b>-8,38 %</b>
-------------------------	----------------	----------------	----------------



**Prospetto n. 598****Comunità montane. Entrate. Totale delle entrate correnti****Residui in conto residui**

(importi in migliaia di euro)

Zona	Regione	2005	2006	Percentuale
Nord Ovest	PIEMONTE	7.977	9.297	16,55 %
	LOMBARDIA	10.470	13.535	29,27 %
	LIGURIA	5.049	5.310	5,16 %
<b>Nord Ovest</b>	<b>Totale:</b>	<b>23.496</b>	<b>28.141</b>	<b>19,77 %</b>

Zona	Regione	2005	2006	Percentuale
Nord Est	VENETO	4.433	4.313	-2,69 %
	FRIULI V. GIULIA	2.723	4.785	75,71 %
	EMILIA ROMAGNA	5.923	7.176	21,15 %
<b>Nord Est</b>	<b>Totale:</b>	<b>13.079</b>	<b>16.274</b>	<b>24,43 %</b>

Zona	Regione	2005	2006	Percentuale
Centro	TOSCANA	17.634	20.981	18,98 %
	UMBRIA	8.507	8.321	-2,18 %
	MARCHE	5.572	5.713	2,52 %
	LAZIO	2.959	3.033	2,52 %
<b>Centro</b>	<b>Totale:</b>	<b>34.671</b>	<b>38.048</b>	<b>9,74 %</b>

Zona	Regione	2005	2006	Percentuale
Sud	ABRUZZO	3.985	4.594	15,28 %
	MOLISE	1.962	1.870	-4,67 %
	CAMPANIA	11.193	15.189	35,70 %
	PUGLIA	310	387	24,57 %
	BASILICATA	2.834	2.670	-5,80 %
	CALABRIA	7.674	5.789	-24,56 %
<b>Sud</b>	<b>Totale:</b>	<b>27.957</b>	<b>30.499</b>	<b>9,09 %</b>

Zona	Regione	2005	2006	Percentuale
Isola	SARDEGNA	9.022	8.511	-5,67 %
<b>Isola</b>	<b>Totale:</b>	<b>9.022</b>	<b>8.511</b>	<b>-5,67 %</b>

<b>Totale generale:</b>	<b>108.226</b>	<b>121.473</b>	<b>12,24 %</b>
-------------------------	----------------	----------------	----------------

**Prospetto n. 599****Comunità montane. Entrate. Totale delle entrate correnti****Riscossioni totali**

(importi in migliaia di euro)

Zona	Regione	2005	2006	Percentuale
Nord Ovest	PIEMONTE	76.968	77.387	0,54 %
	LOMBARDIA	81.176	91.106	12,23 %
	LIGURIA	20.105	19.332	-3,85 %
<b>Nord Ovest</b>	<b>Totale:</b>	<b>178.249</b>	<b>187.825</b>	<b>5,37 %</b>

Zona	Regione	2005	2006	Percentuale
Nord Est	VENETO	30.834	33.759	9,49 %
	FRIULI V. GIULIA	24.407	27.797	13,89 %
	EMILIA ROMAGNA	31.932	37.429	17,21 %
<b>Nord Est</b>	<b>Totale:</b>	<b>87.173</b>	<b>98.985</b>	<b>13,55 %</b>

Zona	Regione	2005	2006	Percentuale
Centro	TOSCANA	74.314	74.598	0,38 %
	UMBRIA	30.483	32.888	7,89 %
	MARCHE	29.108	31.415	7,92 %
	LAZIO	11.176	13.039	16,67 %
<b>Centro</b>	<b>Totale:</b>	<b>145.082</b>	<b>151.941</b>	<b>4,73 %</b>

Zona	Regione	2005	2006	Percentuale
Sud	ABRUZZO	32.709	29.847	-8,75 %
	MOLISE	11.389	12.860	12,91 %
	CAMPANIA	25.785	25.497	-1,11 %
	PUGLIA	5.282	5.499	4,12 %
	BASILICATA	14.291	12.779	-10,58 %
	CALABRIA	21.069	23.957	13,71 %
<b>Sud</b>	<b>Totale:</b>	<b>110.525</b>	<b>110.439</b>	<b>-0,08 %</b>

Zona	Regione	2005	2006	Percentuale
Isole	SARDEGNA	28.606	30.918	8,08 %
<b>Isole</b>	<b>Totale:</b>	<b>28.606</b>	<b>30.918</b>	<b>8,08 %</b>

<b>Totale generale:</b>	<b>549.634</b>	<b>580.108</b>	<b>5,54 %</b>
-------------------------	----------------	----------------	---------------

**Prospetto n. 600****Comunità montane. Entrate. Totale delle entrate correnti****Totale dei residui attivi da riportare**

(importi in migliaia di euro)

Zona	Regione	2005	2006	Percentuale
Nord Ovest	PIEMONTE	32.556	31.783	-2,37 %
	LOMBARDIA	35.967	38.873	8,08 %
	LIGURIA	10.918	11.084	1,51 %
<b>Nord Ovest</b>	<b>Totale:</b>	<b>79.441</b>	<b>81.739</b>	<b>2,89 %</b>

Zona	Regione	2005	2006	Percentuale
Nord Est	VENETO	15.391	16.913	9,89 %
	FRIULI V. GIULIA	11.600	12.346	6,43 %
	EMILIA ROMAGNA	21.020	33.241	58,14 %
<b>Nord Est</b>	<b>Totale:</b>	<b>48.012</b>	<b>62.500</b>	<b>30,18 %</b>

Zona	Regione	2005	2006	Percentuale
Centro	TOSCANA	41.138	46.619	13,32 %
	UMBRIA	18.621	15.560	-16,44 %
	MARCHE	17.378	19.084	9,82 %
	LAZIO	7.162	6.683	-6,68 %
<b>Centro</b>	<b>Totale:</b>	<b>84.298</b>	<b>87.946</b>	<b>4,33 %</b>

Zona	Regione	2005	2006	Percentuale
Sud	ABRUZZO	11.541	11.959	3,62 %
	MOLISE	5.025	5.216	3,80 %
	CAMPANIA	22.940	22.816	-0,54 %
	PUGLIA	1.223	785	-35,80 %
	BASILICATA	6.964	6.903	-0,88 %
	CAI ABRIA	13.222	9.756	-26,22 %
<b>Sud</b>	<b>Totale:</b>	<b>60.915</b>	<b>57.435</b>	<b>-5,71 %</b>

Zona	Regione	2005	2006	Percentuale
Isole	SARDEGNA	17.945	19.411	8,17 %
<b>Isole</b>	<b>Totale:</b>	<b>17.945</b>	<b>19.411</b>	<b>8,17 %</b>

<b>Totale generale:</b>	<b>290.611</b>	<b>309.031</b>	<b>6,34 %</b>
-------------------------	----------------	----------------	---------------

**Prospetto n. 601****Comunità montane. Entrate. Titolo 3: entrate derivanti da alienazioni, trasferimenti di capitale e riscossione di crediti****Stanziamenti in conto competenza**

(importi in migliaia di euro)

Zona	Regione	2005	2006	Percentuale
Nord Ovest	PIEMONTE	64.351	60.776	-5,56 %
	LOMBARDIA	103.526	106.873	3,23 %
	LIGURIA	26.336	28.891	9,70 %
<b>Nord Ovest</b>	<b>Totale:</b>	<b>194.213</b>	<b>196.540</b>	<b>1,20 %</b>

Zona	Regione	2005	2006	Percentuale
Nord Est	VENETO	38.537	36.427	-5,47 %
	FRIULI V. GIULIA	58.125	44.897	-22,76 %
	EMILIA ROMAGNA	40.781	33.203	-18,58 %
<b>Nord Est</b>	<b>Totale:</b>	<b>137.442</b>	<b>114.527</b>	<b>-16,67 %</b>

Zona	Regione	2005	2006	Percentuale
Centro	TOSCANA	75.368	60.127	-20,22 %
	UMBRIA	18.973	12.969	-31,65 %
	MARCHE	20.738	12.899	-37,80 %
	LAZIO	33.690	29.702	-11,84 %
<b>Centro</b>	<b>Totale:</b>	<b>148.770</b>	<b>115.696</b>	<b>-22,23 %</b>

Zona	Regione	2005	2006	Percentuale
Sud	ABRUZZO	37.020	21.873	-40,91 %
	MOLISE	46.571	42.973	-7,72 %
	CAMPANIA	612.180	588.213	-3,91 %
	PUGLIA	37.467	43.630	16,45 %
	BASILICATA	35.234	33.377	-5,27 %
	CALABRIA	218.949	198.984	-9,12 %
<b>Sud</b>	<b>Totale:</b>	<b>987.421</b>	<b>929.051</b>	<b>-5,91 %</b>

Zona	Regione	2005	2006	Percentuale
Isole	SARDEGNA	28.688	11.556	-59,72 %
<b>Isole</b>	<b>Totale:</b>	<b>28.688</b>	<b>11.556</b>	<b>-59,72 %</b>

<b>Totale generale:</b>	<b>1.496.534</b>	<b>1.367.370</b>	<b>-8,63 %</b>
-------------------------	------------------	------------------	----------------

**Prospetto n. 602****Comunità montane. Entrate. Titolo 3: entrate derivanti da alienazioni, trasferimenti di capitale e riscossione di crediti**

(importi in migliaia di euro)

**Accertamenti in conto competenza**

Zona	Regione	2005	2006	Percentuale
Nord Ovest	PIEMONTE	43.328	44.035	1,63 %
	LOMBARDIA	72.598	74.614	2,78 %
	LIGURIA	15.575	12.201	-21,66 %
<b>Nord Ovest</b>	<b>Totale:</b>	<b>131.501</b>	<b>130.851</b>	<b>-0,49 %</b>

Zona	Regione	2005	2006	Percentuale
Nord Est	VENETO	25.049	26.697	6,58 %
	FRIULI V. GIULIA	44.375	30.635	-30,96 %
	EMILIA ROMAGNA	29.005	28.145	-2,97 %
<b>Nord Est</b>	<b>Totale:</b>	<b>98.429</b>	<b>85.477</b>	<b>-13,16 %</b>

Zona	Regione	2005	2006	Percentuale
Centro	TOSCANA	51.811	38.246	-26,18 %
	UMBRIA	16.901	11.552	-31,65 %
	MARCHE	15.658	9.385	-40,07 %
	LAZIO	11.466	15.529	35,44 %
<b>Centro</b>	<b>Totale:</b>	<b>95.836</b>	<b>74.712</b>	<b>-22,04 %</b>

Zona	Regione	2005	2006	Percentuale
Sud	ABRUZZO	20.086	13.194	-34,31 %
	MOLISE	29.865	15.877	-46,84 %
	CAMPANIA	124.175	125.070	0,72 %
	PUGLIA	29.659	22.063	-25,61 %
	BASILICATA	32.370	30.054	-7,16 %
	CALABRIA	21.757	15.935	-26,76 %
<b>Sud</b>	<b>Totale:</b>	<b>257.912</b>	<b>222.192</b>	<b>-13,85 %</b>

Zona	Regione	2005	2006	Percentuale
Isole	SARDEGNA	26.950	10.657	-60,45 %
<b>Isole</b>	<b>Totale:</b>	<b>26.950</b>	<b>10.657</b>	<b>-60,45 %</b>

<b>Totale generale:</b>	<b>610.628</b>	<b>523.890</b>	<b>-14,20 %</b>
-------------------------	----------------	----------------	-----------------

**Prospetto n. 603****Comunità montane. Entrate. Titolo 3: entrate derivanti da alienazioni, trasferimenti di capitale e riscossione di crediti**

(importi in migliaia di euro)

**Riscossioni in conto competenza**

Zona	Regione	2005	2006	Percentuale
Nord Ovest	PIEMONTE	10.160	11.629	14,45 %
	LOMBARDIA	14.909	23.098	54,92 %
	LIGURIA	3.479	3.005	-13,64 %
<b>Nord Ovest</b>	<b>Totale:</b>	<b>28.549</b>	<b>37.732</b>	<b>32,16 %</b>

Zona	Regione	2005	2006	Percentuale
Nord Est	VENETO	5.692	8.362	46,92 %
	FRIULI V. GIULIA	5.150	11.175	116,99 %
	EMILIA ROMAGNA	6.455	7.617	18,01 %
<b>Nord Est</b>	<b>Totale:</b>	<b>17.296</b>	<b>27.154</b>	<b>56,99 %</b>

Zona	Regione	2005	2006	Percentuale
Centro	TOSCANA	24.953	19.545	-21,67 %
	UMBRIA	4.887	2.694	-44,87 %
	MARCHE	4.717	4.055	-14,03 %
	LAZIO	311	2.730	778,54 %
<b>Centro</b>	<b>Totale:</b>	<b>34.868</b>	<b>29.025</b>	<b>-16,76 %</b>

Zona	Regione	2005	2006	Percentuale
Sud	ABRUZZO	5.413	5.627	3,95 %
	MOLISE	6.579	5.531	-15,93 %
	CAMPANIA	36.242	36.680	1,21 %
	PUGLIA	3.102	1.154	-62,80 %
	BASILICATA	16.940	17.263	1,91 %
	CALABRIA	3.963	1.423	-64,10 %
<b>Sud</b>	<b>Totale:</b>	<b>72.239</b>	<b>67.677</b>	<b>-6,32 %</b>

Zona	Regione	2005	2006	Percentuale
Isole	SARDEGNA	5.582	1.826	-67,29 %
<b>Isole</b>	<b>Totale:</b>	<b>5.582</b>	<b>1.826</b>	<b>-67,29 %</b>

<b>Totale generale:</b>	<b>158.535</b>	<b>163.414</b>	<b>3,08 %</b>
-------------------------	----------------	----------------	---------------



**Prospetto n. 604****Comunità montane. Entrate. Titolo 3: entrate derivanti da alienazioni, trasferimenti di capitale e riscossione di crediti**

(importi in migliaia di euro)

**Residui in conto competenza**

Zona	Regione	2005	2006	Percentuale
Nord Ovest	PIEMONTE	33.168	32.406	-2,30 %
	LOMBARDIA	57.688	51.516	-10,70 %
	LIGURIA	12.096	9.197	-23,97 %
<b>Nord Ovest</b>	<b>Totale:</b>	<b>102.952</b>	<b>93.119</b>	<b>-9,55 %</b>

Zona	Regione	2005	2006	Percentuale
Nord Est	VENETO	19.357	18.335	-5,28 %
	FRIULI V. GIULIA	39.225	19.460	-50,39 %
	EMILIA ROMAGNA	22.550	20.528	-8,97 %
<b>Nord Est</b>	<b>Totale:</b>	<b>81.133</b>	<b>58.323</b>	<b>-28,11 %</b>

Zona	Regione	2005	2006	Percentuale
Centro	TOSCANA	26.858	18.701	-30,37 %
	UMBRIA	12.014	8.858	-26,27 %
	MARCHE	10.941	5.330	-51,29 %
	LAZIO	11.155	12.799	14,74 %
<b>Centro</b>	<b>Totale:</b>	<b>60.968</b>	<b>45.688</b>	<b>-25,06 %</b>

Zona	Regione	2005	2006	Percentuale
Sud	ABRUZZO	14.673	7.568	-48,42 %
	MOLISE	23.286	10.346	-55,57 %
	CAMPANIA	87.933	88.390	0,52 %
	PUGLIA	26.557	20.909	-21,27 %
	BASILICATA	15.430	12.790	-17,11 %
	CALABRIA	17.793	14.512	-18,44 %
<b>Sud</b>	<b>Totale:</b>	<b>185.673</b>	<b>154.515</b>	<b>-16,78 %</b>

Zona	Regione	2005	2006	Percentuale
Isole	SARDEGNA	21.368	8.831	-58,67 %
<b>Isole</b>	<b>Totale:</b>	<b>21.368</b>	<b>8.831</b>	<b>-58,67 %</b>

<b>Totale generale:</b>	<b>452.093</b>	<b>360.476</b>	<b>-20,27 %</b>
-------------------------	----------------	----------------	-----------------



**Prospetto n. 605****Comunità montane. Entrate. Titolo 3: entrate derivanti da alienazioni, trasferimenti di capitale e riscossione di crediti**

(importi in migliaia di euro)

**Accertamenti in conto residui**

Zona	Regione	2005	2006	Percentuale
Nord Ovest	PIEMONTE	164.192	143.440	-12,64 %
	LOMBARDIA	181.739	169.463	-6,75 %
	LIGURIA	41.023	39.622	-3,41 %
<b>Nord Ovest</b>	<b>Totale:</b>	<b>386.954</b>	<b>352.525</b>	<b>-8,90 %</b>

Zona	Regione	2005	2006	Percentuale
Nord Est	VENETO	36.901	43.374	17,54 %
	FRIULI V. GIULIA	48.013	75.503	57,26 %
	EMILIA ROMAGNA	54.169	40.886	-24,52 %
<b>Nord Est</b>	<b>Totale:</b>	<b>139.083</b>	<b>159.763</b>	<b>14,87 %</b>

Zona	Regione	2005	2006	Percentuale
Centro	TOSCANA	51.658	53.724	4,00 %
	UMBRIA	17.930	23.675	32,05 %
	MARCHE	22.063	27.180	23,19 %
	LAZIO	59.488	53.433	-10,18 %
<b>Centro</b>	<b>Totale:</b>	<b>151.139</b>	<b>158.012</b>	<b>4,55 %</b>

Zona	Regione	2005	2006	Percentuale
Sud	ABRUZZO	30.004	34.366	14,54 %
	MOLISE	59.124	72.519	22,66 %
	CAMPANIA	282.527	293.370	3,84 %
	PUGLIA	22.743	44.913	97,48 %
	BASILICATA	53.922	48.348	-10,34 %
	CALABRIA	87.649	92.020	4,99 %
<b>Sud</b>	<b>Totale:</b>	<b>535.969</b>	<b>585.537</b>	<b>9,25 %</b>

Zona	Regione	2005	2006	Percentuale
Isole	SARDEGNA	118.487	113.834	-3,93 %
<b>Isole</b>	<b>Totale:</b>	<b>118.487</b>	<b>113.834</b>	<b>-3,93 %</b>

<b>Totale generale:</b>	<b>1.331.632</b>	<b>1.369.671</b>	<b>2,86 %</b>
-------------------------	------------------	------------------	---------------

**Prospetto n. 606****Comunità montane. Entrate. Titolo 3: entrate derivanti da alienazioni, trasferimenti di capitale e riscossione di crediti****Riscossioni in conto residui**

(importi in migliaia di euro)

Zona	Regione	2005	2006	Percentuale
Nord Ovest	PIEMONTE	47.578	46.988	-1,24 %
	LOMBARDIA	55.684	46.148	-17,12 %
	LIGURIA	12.236	11.595	-5,24 %
<b>Nord Ovest</b>	<b>Totale:</b>	<b>115.497</b>	<b>104.731</b>	<b>-9,32 %</b>

Zona	Regione	2005	2006	Percentuale
Nord Est	VENETO	12.647	13.408	6,02 %
	FRIULI V. GIULIA	10.700	25.491	138,24 %
	EMILIA ROMAGNA	16.963	16.774	-1,12 %
<b>Nord Est</b>	<b>Totale:</b>	<b>40.310</b>	<b>55.673</b>	<b>38,11 %</b>

Zona	Regione	2005	2006	Percentuale
Centro	TOSCANA	21.935	14.795	-32,55 %
	UMBRIA	5.721	6.952	21,53 %
	MARCHE	4.109	11.712	185,04 %
	LAZIO	5.102	6.937	35,96 %
<b>Centro</b>	<b>Totale:</b>	<b>36.866</b>	<b>40.395</b>	<b>9,57 %</b>

Zona	Regione	2005	2006	Percentuale
Sud	ABRUZZO	7.734	9.103	17,70 %
	MOLISE	9.091	16.399	80,38 %
	CAMPANIA	51.670	46.411	-10,18 %
	PUGLIA	3.094	2.152	-30,45 %
	BASILICATA	20.269	11.953	-41,03 %
	CALABRIA	11.551	12.984	12,40 %
<b>Sud</b>	<b>Totale:</b>	<b>103.408</b>	<b>99.002</b>	<b>-4,26 %</b>

Zona	Regione	2005	2006	Percentuale
Isole	SARDEGNA	24.191	29.677	22,68 %
<b>Isole</b>	<b>Totale:</b>	<b>24.191</b>	<b>29.677</b>	<b>22,68 %</b>

<b>Totale generale:</b>	<b>320.272</b>	<b>329.478</b>	<b>2,87 %</b>
-------------------------	----------------	----------------	---------------

**Prospetto n. 607****Comunità montane. Entrate. Titolo 3: entrate derivanti da alienazioni, trasferimenti di capitale e riscossione di crediti**

(importi in migliaia di euro)

**Residui in conto residui**

Zona	Regione	2005	2006	Percentuale
Nord Ovest	PIEMONTE	116.615	96.452	-17,29 %
	LOMBARDIA	126.056	123.315	-2,17 %
	LIGURIA	28.787	28.027	-2,64 %
<b>Nord Ovest</b>	<b>Totale:</b>	<b>271.457</b>	<b>247.794</b>	<b>-8,72 %</b>

Zona	Regione	2005	2006	Percentuale
Nord Est	VENETO	24.254	29.966	23,55 %
	FRIULI V. GIULIA	37.313	50.012	34,03 %
	EMILIA ROMAGNA	37.206	24.112	-35,19 %
<b>Nord Est</b>	<b>Totale:</b>	<b>98.773</b>	<b>104.090</b>	<b>5,38 %</b>

Zona	Regione	2005	2006	Percentuale
Centro	TOSCANA	29.724	38.929	30,97 %
	UMBRIA	12.209	16.723	36,98 %
	MARCHE	17.954	15.468	-13,85 %
	LAZIO	54.386	46.496	-14,51 %
<b>Centro</b>	<b>Totale:</b>	<b>114.273</b>	<b>117.617</b>	<b>2,93 %</b>

Zona	Regione	2005	2006	Percentuale
Sud	ABRUZZO	22.270	25.263	13,44 %
	MOLISE	50.033	56.120	12,17 %
	CAMPANIA	230.857	246.960	6,98 %
	PUGLIA	19.649	42.762	117,62 %
	BASILICATA	33.654	36.395	8,14 %
	CALABRIA	76.098	79.036	3,86 %
<b>Sud</b>	<b>Totale:</b>	<b>432.561</b>	<b>486.535</b>	<b>12,48 %</b>

Zona	Regione	2005	2006	Percentuale
Isole	SARDEGNA	94.296	84.157	-10,75 %
<b>Isole</b>	<b>Totale:</b>	<b>94.296</b>	<b>84.157</b>	<b>-10,75 %</b>

<b>Totale generale:</b>	<b>1.011.360</b>	<b>1.040.194</b>	<b>2,85 %</b>
-------------------------	------------------	------------------	---------------

**Prospetto n. 608****Comunità montane. Entrate. Titolo 3: entrate derivanti da alienazioni, trasferimenti di capitale e riscossione di crediti**

(importi in migliaia di euro)

**Riscossioni totali**

Zona	Regione	2005	2006	Percentuale
Nord Ovest	PIEMONTE	57.738	58.617	1,52 %
	LOMBARDIA	70.593	69.246	-1,91 %
	LIGURIA	15.715	14.600	-7,10 %
<b>Nord Ovest</b>	<b>Totale:</b>	<b>144.046</b>	<b>142.463</b>	<b>-1,10 %</b>

Zona	Regione	2005	2006	Percentuale
Nord Est	VENETO	18.338	21.770	18,72 %
	FRIULI V. GIULIA	15.850	36.666	131,34 %
	EMILIA ROMAGNA	23.418	24.391	4,15 %
<b>Nord Est</b>	<b>Totale:</b>	<b>57.606</b>	<b>82.827</b>	<b>43,78 %</b>

Zona	Regione	2005	2006	Percentuale
Centro	TOSCANA	46.888	34.340	-26,76 %
	UMBRIA	10.608	9.646	-9,06 %
	MARCHE	8.826	15.767	78,65 %
	LAZIO	5.413	9.667	78,59 %
<b>Centro</b>	<b>Totale:</b>	<b>71.734</b>	<b>69.420</b>	<b>-3,22 %</b>

Zona	Regione	2005	2006	Percentuale
Sud	ABRUZZO	13.147	14.730	12,04 %
	MOLISE	15.670	21.930	39,95 %
	CAMPANIA	87.912	83.090	-5,48 %
	PUGLIA	6.195	3.305	-46,65 %
	BASILICATA	37.209	29.217	-21,48 %
	CALABRIA	15.515	14.407	-7,14 %
<b>Sud</b>	<b>Totale:</b>	<b>175.648</b>	<b>166.678</b>	<b>-5,11 %</b>

Zona	Regione	2005	2006	Percentuale
Isole	SARDEGNA	29.774	31.503	5,81 %
<b>Isole</b>	<b>Totale:</b>	<b>29.774</b>	<b>31.503</b>	<b>5,81 %</b>

<b>Totale generale:</b>	<b>478.807</b>	<b>492.892</b>	<b>2,94 %</b>
-------------------------	----------------	----------------	---------------

**Prospetto n. 609****Comunità montane. Entrate. Titolo 3: entrate derivanti da alienazioni, trasferimenti di capitale e riscossione di crediti**

(Importi in migliaia di euro)

**Totale dei residui attivi da riportare**

Zona	Regione	2005	2006	Percentuale
Nord Ovest	PIEMONTE	149.782	128.858	-13,97 %
	LOMBARDIA	183.744	174.831	-4,85 %
	LIGURIA	40.883	37.224	-8,95 %
<b>Nord Ovest</b>	<b>Totale:</b>	<b>374.409</b>	<b>340.913</b>	<b>-8,95 %</b>

Zona	Regione	2005	2006	Percentuale
Nord Est	VENETO	43.612	48.301	10,75 %
	FRIULI V. GIULIA	76.538	69.472	-9,23 %
	EMILIA ROMAGNA	59.756	44.640	-25,30 %
<b>Nord Est</b>	<b>Totale:</b>	<b>179.906</b>	<b>162.413</b>	<b>-9,72 %</b>

Zona	Regione	2005	2006	Percentuale
Centro	TOSCANA	56.582	57.630	1,85 %
	UMBRIA	24.223	25.581	5,61 %
	MARCHE	28.896	20.797	-28,03 %
	LAZIO	65.541	59.296	-9,53 %
<b>Centro</b>	<b>Totale:</b>	<b>175.241</b>	<b>163.304</b>	<b>-6,81 %</b>

Zona	Regione	2005	2006	Percentuale
Sud	ABRUZZO	36.943	32.831	-11,13 %
	MOLISE	73.320	66.466	-9,35 %
	CAMPANIA	318.790	335.350	5,19 %
	PUGLIA	46.207	63.671	37,80 %
	BASILICATA	49.084	49.185	0,21 %
	CALABRIA	93.891	93.548	-0,37 %
<b>Sud</b>	<b>Totale:</b>	<b>618.234</b>	<b>641.050</b>	<b>3,69 %</b>

Zona	Regione	2005	2006	Percentuale
Isole	SARDEGNA	115.664	92.988	-19,60 %
<b>Isole</b>	<b>Totale:</b>	<b>115.664</b>	<b>92.988</b>	<b>-19,60 %</b>

<b>Totale generale:</b>	<b>1.463.453</b>	<b>1.400.669</b>	<b>-4,29 %</b>
-------------------------	------------------	------------------	----------------

**Prospetto n. 610****Comunità montane. Entrate. Titolo 3 catg. 1: alienazione di beni patrimoniali****Stanziamenti in conto competenza**

(importi in migliaia di euro)

Zona	Regione	2005	2006	Percentuale
Nord Ovest	PIEMONTE	284	875	207,94 %
	LOMBARDIA	1.000	3.017	201,68 %
	LIGURIA	0	1	801,00 %
<b>Nord Ovest</b>	<b>Totale:</b>	<b>1.284</b>	<b>3.893</b>	<b>203,11 %</b>

Zona	Regione	2005	2006	Percentuale
Nord Est	VENETO	97	138	42,24 %
	FRIULI V. GIULIA	557	455	-18,38 %
	EMILIA ROMAGNA	798	0	-100,00 %
<b>Nord Est</b>	<b>Totale:</b>	<b>1.452</b>	<b>593</b>	<b>-59,19 %</b>

Zona	Regione	2005	2006	Percentuale
Centro	TOSCANA	4.568	2.182	-52,24 %
	UMBRIA	21	15	-29,26 %
	MARCHE	1.044	1.025	-1,82 %
	LAZIO	0	12	p.n.c.
<b>Centro</b>	<b>Totale:</b>	<b>5.634</b>	<b>3.234</b>	<b>-42,60 %</b>

Zona	Regione	2005	2006	Percentuale
Sud	ABRUZZO	88	0	-100,00 %
	MOLISE	1	1	0,00 %
	CAMPANIA	13	0	-100,00 %
	PUGLIA	0	0	p.n.c.
	BASILICATA	10	355	3450,00 %
	CALABRIA	271	256	-5,59 %
<b>Sud</b>	<b>Totale:</b>	<b>383</b>	<b>612</b>	<b>59,80 %</b>

Zona	Regione	2005	2006	Percentuale
Isole	SARDEGNA	16	129	708,53 %
<b>Isole</b>	<b>Totale:</b>	<b>16</b>	<b>129</b>	<b>708,53 %</b>

<b>Totale generale:</b>	<b>8.769</b>	<b>8.460</b>	<b>-3,52 %</b>
-------------------------	--------------	--------------	----------------



**Prospetto n. 611****Comunità montane. Entrate. Titolo 3 catg. 1: alienazione di beni patrimoniali**

(importi in migliaia di euro)

**Accertamenti in conto competenza**

Zona	Regione	2005	2006	Percentuale
Nord Ovest	PIEMONTE	192	677	251,92 %
	LOMBARDIA	496	2.652	434,87 %
	LIGURIA	0	1	p.n.c.
<b>Nord Ovest</b>	<b>Totale:</b>	<b>688</b>	<b>3.330</b>	<b>383,84 %</b>

Zona	Regione	2005	2006	Percentuale
Nord Est	VENETO	7	135	1976,35 %
	FRIULI V. GIULIA	558	455	-18,40 %
	EMILIA ROMAGNA	675	0	-100,00 %
<b>Nord Est</b>	<b>Totale:</b>	<b>1.240</b>	<b>590</b>	<b>-52,38 %</b>

Zona	Regione	2005	2006	Percentuale
Centro	TOSCANA	3.377	1.229	-63,60 %
	UMBRIA	11	14	29,72 %
	MARCHE	52	25	-52,07 %
	LAZIO	0	12	p.n.c.
<b>Centro</b>	<b>Totale:</b>	<b>3.441</b>	<b>1.281</b>	<b>-62,78 %</b>

Zona	Regione	2005	2006	Percentuale
Sud	ABRUZZO	88	0	-100,00 %
	MOLISE	1	0	-100,00 %
	CAMPANIA	13	0	-100,00 %
	PUGLIA	0	0	p.n.c.
	BASILICATA	9	306	3145,42 %
	CALABRIA	271	0	-100,00 %
<b>Sud</b>	<b>Totale:</b>	<b>382</b>	<b>306</b>	<b>-19,90 %</b>

Zona	Regione	2005	2006	Percentuale
Isole	SARDEGNA	16	112	598,43 %
<b>Isole</b>	<b>Totale:</b>	<b>16</b>	<b>112</b>	<b>598,43 %</b>

<b>Totale generale:</b>	<b>5.767</b>	<b>5.619</b>	<b>-2,56 %</b>
-------------------------	--------------	--------------	----------------

**Prospetto n. 612****Comunità montane. Entrate. Titolo 3 catg. 1: alienazione di beni patrimoniali**

(importi in migliaia di euro)

**Riscossioni in conto competenza**

Zona	Regione	2005	2006	Percentuale
Nord Ovest	PIEMONTE	115	242	111,36 %
	LOMBARDIA	475	1.939	307,96 %
	LIGURIA	0	1	p.n.c.
<b>Nord Ovest</b>	<b>Totale:</b>	<b>590</b>	<b>2.181</b>	<b>269,92 %</b>

Zona	Regione	2005	2006	Percentuale
Nord Est	VENETO	6	88	1363,50 %
	FRIULI V. GIULIA	558	374	-32,88 %
	EMILIA ROMAGNA	24	0	-100,00 %
<b>Nord Est</b>	<b>Totale:</b>	<b>588</b>	<b>462</b>	<b>-21,37 %</b>

Zona	Regione	2005	2006	Percentuale
Centro	TOSCANA	1.610	802	-50,21 %
	UMBRIA	11	3	-74,94 %
	MARCHE	42	25	-40,75 %
	LAZIO	0	0	p.n.c.
<b>Centro</b>	<b>Totale:</b>	<b>1.663</b>	<b>829</b>	<b>-50,13 %</b>

Zona	Regione	2005	2006	Percentuale
Sud	ABRUZZO	52	0	-100,00 %
	MOLISE	1	0	-100,00 %
	CAMPANIA	10	0	-100,00 %
	PUGLIA	0	0	p.n.c.
	BASILICATA	9	135	1336,06 %
	CALABRIA	1	0	-100,00 %
<b>Sud</b>	<b>Totale:</b>	<b>74</b>	<b>135</b>	<b>83,90 %</b>

Zona	Regione	2005	2006	Percentuale
Isole	SARDEGNA	16	2	-87,48 %
<b>Isole</b>	<b>Totale:</b>	<b>16</b>	<b>2</b>	<b>-87,48 %</b>

<b>Totale generale:</b>	<b>2.930</b>	<b>3.611</b>	<b>23,21 %</b>
-------------------------	--------------	--------------	----------------

**Prospetto n. 613****Comunità montane. Entrate. Titolo 3 catg. 1: alienazione di beni patrimoniali**

(importi in migliaia di euro)

**Accertamenti in conto residui**

Zona	Regione	2005	2006	Percentuale
Nord Ovest	PIEMONTE	210	85	-59,24 %
	LOMBARDIA	2.786	1.132	-59,36 %
	LIGURIA	0	0	p.n.c.
<b>Nord Ovest</b>	<b>Totale:</b>	<b>2.996</b>	<b>1.218</b>	<b>-59,35 %</b>

Zona	Regione	2005	2006	Percentuale
Nord Est	VENETO	77	32	-58,36 %
	FRIULI V. GIULIA	11	10	-7,72 %
	EMILIA ROMAGNA	0	651	p.n.c.
<b>Nord Est</b>	<b>Totale:</b>	<b>88</b>	<b>693</b>	<b>685,37 %</b>

Zona	Regione	2005	2006	Percentuale
Centro	TOSCANA	1.275	2.057	61,31 %
	UMBRIA	10	8	-20,46 %
	MARCHE	7	17	148,94 %
	LAZIO	93	41	-55,85 %
<b>Centro</b>	<b>Totale:</b>	<b>1.384</b>	<b>2.122</b>	<b>53,30 %</b>

Zona	Regione	2005	2006	Percentuale
Sud	ABRUZZO	90	125	39,30 %
	MOLISE	0	0	p.n.c.
	CAMPANIA	0	3	p.n.c.
	PUGLIA	0	0	p.n.c.
	BASILICATA	42	19	-53,87 %
	CALABRIA	0	270	p.n.c.
<b>Sud</b>	<b>Totale:</b>	<b>132</b>	<b>418</b>	<b>216,40 %</b>

Zona	Regione	2005	2006	Percentuale
Isole	SARDEGNA	166	91	-44,96 %
<b>Isole</b>	<b>Totale:</b>	<b>166</b>	<b>91</b>	<b>-44,96 %</b>

<b>Totale generale:</b>	<b>4.766</b>	<b>4.543</b>	<b>-4,69 %</b>
-------------------------	--------------	--------------	----------------

**Prospetto n. 614****Comunità montane. Entrate. Titolo 3 catg. 1: alienazione di beni patrimoniali**

(importi in migliaia di euro)

**Riscossioni in conto residui**

Zona	Regione	2005	2006	Percentuale
Nord Ovest	PIEMONTE	202	75	-63,11 %
	LOMBARDIA	1.650	58	-96,47 %
	LIGURIA	0	0	p.n.c.
<b>Nord Ovest</b>	<b>Totale:</b>	<b>1.852</b>	<b>133</b>	<b>-92,83 %</b>

Zona	Regione	2005	2006	Percentuale
Nord Est	VENETO	46	31	-33,26 %
	FRIULI V. GIULIA	1	3	199,37 %
	EMILIA ROMAGNA	0	651	p.n.c.
<b>Nord Est</b>	<b>Totale:</b>	<b>47</b>	<b>685</b>	<b>1365,93 %</b>

Zona	Regione	2005	2006	Percentuale
Centro	TOSCANA	982	419	-57,32 %
	UMBRIA	2	0	-100,00 %
	MARCHE	0	10	p.n.c.
	LAZIO	52	0	-100,00 %
<b>Centro</b>	<b>Totale:</b>	<b>1.036</b>	<b>429</b>	<b>-58,57 %</b>

Zona	Regione	2005	2006	Percentuale
Sud	ABRUZZO	0	0	p.n.c.
	MOLISE	0	0	p.n.c.
	CAMPANIA	0	3	p.n.c.
	PUGLIA	0	0	p.n.c.
	BASILICATA	23	19	-14,37 %
	CALABRIA	0	270	p.n.c.
<b>Sud</b>	<b>Totale:</b>	<b>23</b>	<b>293</b>	<b>1190,12 %</b>

Zona	Regione	2005	2006	Percentuale
Isole	SARDEGNA	13	4	-68,71 %
<b>Isole</b>	<b>Totale:</b>	<b>13</b>	<b>4</b>	<b>-68,71 %</b>

<b>Totale generale:</b>	<b>2.970</b>	<b>1.543</b>	<b>-48,05 %</b>
-------------------------	--------------	--------------	-----------------

**Prospetto n. 615****Comunità montane. Entrate. Titolo 3 catg. 1: alienazione di beni patrimoniali**

(importi in migliaia di euro)

**Riscossioni totali**

Zona	Regione	2005	2006	Percentuale
Nord Ovest	PIEMONTE	317	317	-0,01 %
	LOMBARDIA	2.125	1.997	-6,05 %
	LIGURIA	0	1	p.n.c.
<b>Nord Ovest</b>	<b>Totale:</b>	<b>2.442</b>	<b>2.314</b>	<b>-5,24 %</b>

Zona	Regione	2005	2006	Percentuale
Nord Est	VENETO	52	118	129,08 %
	FRIULI V. GIULIA	559	377	-32,46 %
	EMILIA ROMAGNA	24	651	2585,28 %
<b>Nord Est</b>	<b>Totale:</b>	<b>635</b>	<b>1.147</b>	<b>80,74 %</b>

Zona	Regione	2005	2006	Percentuale
Centro	TOSCANA	2.592	1.221	-52,90 %
	UMBRIA	13	3	-78,80 %
	MARCHE	42	35	-17,13 %
	LAZIO	52	0	-100,00 %
<b>Centro</b>	<b>Totale:</b>	<b>2.699</b>	<b>1.258</b>	<b>-53,37 %</b>

Zona	Regione	2005	2006	Percentuale
Sud	ABRUZZO	52	0	-100,00 %
	MOLISE	1	0	-100,00 %
	CAMPANIA	10	3	-71,91 %
	PUGLIA	0	0	p.n.c.
	BASILICATA	32	155	382,31 %
	CALABRIA	1	270	49045,45 %
<b>Sud</b>	<b>Totale:</b>	<b>96</b>	<b>428</b>	<b>344,33 %</b>

Zona	Regione	2005	2006	Percentuale
Isole	SARDEGNA	29	6	-79,14 %
<b>Isole</b>	<b>Totale:</b>	<b>29</b>	<b>6</b>	<b>-79,14 %</b>

<b>Totale generale:</b>	<b>5.901</b>	<b>5.154</b>	<b>-12,66 %</b>
-------------------------	--------------	--------------	-----------------

**Prospetto n. 616****Comunità montane. Entrate. Titolo 3 catg. 1: alienazione di beni patrimoniali****Totale dei residui attivi da riportare**

(importi in migliaia di euro)

Zona	Regione	2005	2006	Percentuale
Nord Ovest	PIEMONTE	85	446	422,04 %
	LOMBARDIA	1.157	1.788	54,60 %
	LIGURIA	0	0	p.n.c.
<b>Nord Ovest</b>	<b>Totale:</b>	<b>1.242</b>	<b>2.234</b>	<b>79,88 %</b>

Zona	Regione	2005	2006	Percentuale
Nord Est	VENETO	32	49	51,82 %
	FRIULI V. GIULIA	10	88	777,83 %
	EMILIA ROMAGNA	651	0	-100,00 %
<b>Nord Est</b>	<b>Totale:</b>	<b>693</b>	<b>137</b>	<b>-80,27 %</b>

Zona	Regione	2005	2006	Percentuale
Centro	TOSCANA	2.061	2.066	0,24 %
	UMBRIA	8	19	147,80 %
	MARCHE	17	7	-59,83 %
	LAZIO	41	53	28,70 %
<b>Centro</b>	<b>Totale:</b>	<b>2.126</b>	<b>2.144</b>	<b>0,85 %</b>

Zona	Regione	2005	2006	Percentuale
Sud	ABRUZZO	125	125	0,00 %
	MOLISE	0	0	p.n.c.
	CAMPANIA	3	0	-100,00 %
	PUGLIA	0	0	p.n.c.
	BASILICATA	19	171	778,77 %
	CALABRIA	270	0	-100,00 %
<b>Sud</b>	<b>Totale:</b>	<b>418</b>	<b>296</b>	<b>-29,17 %</b>

Zona	Regione	2005	2006	Percentuale
Isole	SARDEGNA	153	197	28,77 %
<b>Isole</b>	<b>Totale:</b>	<b>153</b>	<b>197</b>	<b>28,77 %</b>

<b>Totale generale:</b>	<b>4.633</b>	<b>5.008</b>	<b>8,11 %</b>
-------------------------	--------------	--------------	---------------



**Prospetto n. 617****Comunità montane. Entrate. Titolo 3 catg. 2: trasferimenti di capitale dallo Stato****Stanziamanti in conto competenza**

(importi in migliaia di euro)

Zona	Regione	2005	2006	Percentuale
Nord Ovest	PIEMONTE	2.321	2.102	-9,40 %
	LOMBARDIA	5.777	5.909	2,29 %
	LIGURIA	26	15	-42,22 %
<b>Nord Ovest</b>	<b>Totale:</b>	<b>8.123</b>	<b>8.026</b>	<b>-1,20 %</b>

Zona	Regione	2005	2006	Percentuale
Nord Est	VENETO	1.173	2.297	95,91 %
	FRIULI V. GIULIA	0	0	p.n.c.
	EMILIA ROMAGNA	3.348	301	-91,01 %
<b>Nord Est</b>	<b>Totale:</b>	<b>4.520</b>	<b>2.598</b>	<b>-42,52 %</b>

Zona	Regione	2005	2006	Percentuale
Centro	TOSCANA	6.691	3.262	-51,24 %
	UMBRIA	109	50	-54,31 %
	MARCHE	2.097	94	-95,53 %
	LAZIO	141	2.796	1880,45 %
<b>Centro</b>	<b>Totale:</b>	<b>9.040</b>	<b>6.202</b>	<b>-31,39 %</b>

Zona	Regione	2005	2006	Percentuale
Sud	ABRUZZO	7.092	5.154	-27,33 %
	MOLISE	1.560	2.267	45,32 %
	CAMPANIA	141.418	157.570	11,42 %
	PUGLIA	1.999	185	-90,74 %
	BASILICATA	1.141	441	-61,36 %
	CALABRIA	769	925	20,15 %
<b>Sud</b>	<b>Totale:</b>	<b>153.980</b>	<b>166.541</b>	<b>8,16 %</b>

Zona	Regione	2005	2006	Percentuale
Isole	SARDEGNA	1.612	948	-41,18 %
<b>Isole</b>	<b>Totale:</b>	<b>1.612</b>	<b>948</b>	<b>-41,18 %</b>

<b>Totale generale:</b>	<b>177.275</b>	<b>184.316</b>	<b>3,97 %</b>
-------------------------	----------------	----------------	---------------

**Prospetto n. 618****Comunità montane. Entrate. Titolo 3 catg. 2: trasferimenti di capitale dallo Stato****Accertamenti in conto competenza**

(importi in migliaia di euro)

Zona	Regione	2005	2006	Percentuale
Nord Ovest	PIEMONTE	2.185	2.156	-1,32 %
	LOMBARDIA	4.680	4.781	2,16 %
	LIGURIA	13	3	-73,14 %
<b>Nord Ovest</b>	<b>Totale:</b>	<b>6.878</b>	<b>6.941</b>	<b>0,91 %</b>

Zona	Regione	2005	2006	Percentuale
Nord Est	VENETO	1.113	1.494	34,30 %
	FRIULI V. GIULIA	0	0	p.n.c.
	EMILIA ROMAGNA	3.321	285	-91,43 %
<b>Nord Est</b>	<b>Totale:</b>	<b>4.434</b>	<b>1.779</b>	<b>-59,88 %</b>

Zona	Regione	2005	2006	Percentuale
Centro	TOSCANA	5.008	1.510	-69,86 %
	UMBRIA	0	50	p.n.c.
	MARCHE	2.056	54	-97,39 %
	LAZIO	141	353	149,97 %
<b>Centro</b>	<b>Totale:</b>	<b>7.205</b>	<b>1.966</b>	<b>-72,71 %</b>

Zona	Regione	2005	2006	Percentuale
Sud	ABRUZZO	4.103	3.796	-7,48 %
	MOLISE	8	692	8403,78 %
	CAMPANIA	3.580	17.736	395,37 %
	PUGLIA	499	0	-100,00 %
	BASILICATA	985	250	-74,59 %
	CALABRIA	762	296	-61,20 %
	<b>Sud</b>	<b>Totale:</b>	<b>9.937</b>	<b>22.770</b>

Zona	Regione	2005	2006	Percentuale
Isole	SARDEGNA	1.612	948	-41,18 %
<b>Isole</b>	<b>Totale:</b>	<b>1.612</b>	<b>948</b>	<b>-41,18 %</b>

<b>Totale generale:</b>	<b>30.065</b>	<b>34.404</b>	<b>14,43 %</b>
-------------------------	---------------	---------------	----------------

**Prospetto n. 619****Comunità montane. Entrate. Titolo 3 catg. 2: trasferimenti di capitale dallo Stato****Riscossioni in conto competenza**

(importi in migliaia di euro)

Zona	Regione	2005	2006	Percentuale
Nord Ovest	PIEMONTE	287	2.057	616,91 %
	LOMBARDIA	2.871	4.023	40,09 %
	LIGURIA	7	3	-52,28 %
<b>Nord Ovest</b>	<b>Totale:</b>	<b>3.166</b>	<b>6.083</b>	<b>92,16 %</b>

Zona	Regione	2005	2006	Percentuale
Nord Est	VENETO	692	730	5,40 %
	FRIULI V. GIULIA	0	0	p.n.c.
	EMILIA ROMAGNA	3.160	39	-98,75 %
<b>Nord Est</b>	<b>Totale:</b>	<b>3.852</b>	<b>769</b>	<b>-80,04 %</b>

Zona	Regione	2005	2006	Percentuale
Centro	TOSCANA	3.959	40	-98,99 %
	UMBRIA	0	0	p.n.c.
	MARCHE	1.363	14	-99,00 %
	LAZIO	111	166	49,19 %
<b>Centro</b>	<b>Totale:</b>	<b>5.433</b>	<b>220</b>	<b>-95,96 %</b>

Zona	Regione	2005	2006	Percentuale
Sud	ABRUZZO	1.219	1.353	10,99 %
	MOLISE	8	341	4268,75 %
	CAMPANIA	1.329	0	-100,00 %
	PUGLIA	0	0	p.n.c.
	BASILICATA	0	0	p.n.c.
	CALABRIA	198	296	49,44 %
<b>Sud</b>	<b>Totale:</b>	<b>2.754</b>	<b>1.989</b>	<b>-27,75 %</b>

Zona	Regione	2005	2006	Percentuale
Isole	SARDEGNA	320	121	-62,31 %
<b>Isole</b>	<b>Totale:</b>	<b>320</b>	<b>121</b>	<b>-62,31 %</b>

<b>Totale generale:</b>	<b>15.525</b>	<b>9.181</b>	<b>-40,86 %</b>
-------------------------	---------------	--------------	-----------------

**Prospetto n. 620****Comunità montane. Entrate. Titolo 3 catg. 2: trasferimenti di capitale dallo Stato****Accertamenti in conto residui**

(importi in migliaia di euro)

Zona	Regione	2005	2006	Percentuale
Nord Ovest	PIEMONTE	3.158	2.885	-8,64 %
	LOMBARDIA	3.673	4.978	35,53 %
	LIGURIA	1.331	1.200	-9,86 %
<b>Nord Ovest</b>	<b>Totale:</b>	<b>8.162</b>	<b>9.063</b>	<b>11,04 %</b>

Zona	Regione	2005	2006	Percentuale
Nord Est	VENETO	1.214	1.474	21,44 %
	FRIULI V. GIULIA	433	433	0,00 %
	EMILIA ROMAGNA	3.743	3.720	-0,60 %
<b>Nord Est</b>	<b>Totale:</b>	<b>5.390</b>	<b>5.627</b>	<b>4,41 %</b>

Zona	Regione	2005	2006	Percentuale
Centro	TOSCANA	1.410	2.102	49,04 %
	UMBRIA	565	506	-10,39 %
	MARCHE	698	831	19,03 %
	LAZIO	7.078	5.512	-22,12 %
<b>Centro</b>	<b>Totale:</b>	<b>9.751</b>	<b>8.950</b>	<b>-8,21 %</b>

Zona	Regione	2005	2006	Percentuale
Sud	ABRUZZO	7.745	9.413	21,54 %
	MOLISE	2.872	2.480	-13,64 %
	CAMPANIA	19.284	19.855	2,96 %
	PUGLIA	250	749	199,54 %
	BASILICATA	3.720	3.547	-4,65 %
	CALABRIA	9.417	9.547	1,38 %
<b>Sud</b>	<b>Totale:</b>	<b>43.288</b>	<b>45.592</b>	<b>5,32 %</b>

Zona	Regione	2005	2006	Percentuale
Isole	SARDEGNA	6.523	4.102	-37,12 %
<b>Isole</b>	<b>Totale:</b>	<b>6.523</b>	<b>4.102</b>	<b>-37,12 %</b>

<b>Totale generale:</b>	<b>73.114</b>	<b>73.334</b>	<b>0,30 %</b>
-------------------------	---------------	---------------	---------------

**Prospetto n. 621****Comunità montane. Entrate. Titolo 3 catg. 2: trasferimenti di capitale dallo Stato****Riscossioni in conto residui**

(importi in migliaia di euro)

Zona	Regione	2005	2006	Percentuale
Nord Ovest	PIEMONTE	1.790	1.948	8,82 %
	LOMBARDIA	424	1.524	258,99 %
	LIGURIA	136	24	-82,17 %
<b>Nord Ovest</b>	<b>Totale:</b>	<b>2.351</b>	<b>3.496</b>	<b>48,74 %</b>

Zona	Regione	2005	2006	Percentuale
Nord Est	VENETO	158	594	275,11 %
	FRIULI V. GIULIA	0	0	p.n.c.
	EMILIA ROMAGNA	81	99	22,07 %
<b>Nord Est</b>	<b>Totale:</b>	<b>240</b>	<b>693</b>	<b>189,24 %</b>

Zona	Regione	2005	2006	Percentuale
Centro	TOSCANA	354	767	116,56 %
	UMBRIA	59	0	-100,00 %
	MARCHE	520	391	-24,73 %
	LAZIO	766	1.192	55,67 %
<b>Centro</b>	<b>Totale:</b>	<b>1.698</b>	<b>2.350</b>	<b>38,40 %</b>

Zona	Regione	2005	2006	Percentuale
Sud	ABRUZZO	1.002	2.596	158,99 %
	MOLISE	316	438	38,46 %
	CAMPANIA	1.682	1.263	-24,92 %
	PUGLIA	0	0	p.n.c.
	BASILICATA	881	855	-2,96 %
	CALABRIA	405	848	109,16 %
<b>Sud</b>	<b>Totale:</b>	<b>4.287</b>	<b>6.000</b>	<b>39,94 %</b>

Zona	Regione	2005	2006	Percentuale
Isole	SARDEGNA	3.698	2.335	-36,87 %
<b>Isole</b>	<b>Totale:</b>	<b>3.698</b>	<b>2.335</b>	<b>-36,87 %</b>

<b>Totale generale:</b>	<b>12.274</b>	<b>14.874</b>	<b>21,18 %</b>
-------------------------	---------------	---------------	----------------

**Prospetto n. 622****Comunità montane. Entrate. Titolo 3 catg. 2: trasferimenti di capitale dallo Stato****Riscossioni totali**

(importi in migliaia di euro)

Zona	Regione	2005	2006	Percentuale
Nord Ovest	PIEMONTE	2.077	4.005	92,81 %
	LOMBARDIA	3.296	5.546	68,28 %
	LIGURIA	143	28	-80,66 %
<b>Nord Ovest</b>	<b>Totale:</b>	<b>5.516</b>	<b>9.579</b>	<b>73,65 %</b>

Zona	Regione	2005	2006	Percentuale
Nord Est	VENETO	851	1.323	55,58 %
	FRIULI V. GIULIA	0	0	p.n.c.
	EMILIA ROMAGNA	3.241	139	-95,72 %
<b>Nord Est</b>	<b>Totale:</b>	<b>4.092</b>	<b>1.462</b>	<b>-64,27 %</b>

Zona	Regione	2005	2006	Percentuale
Centro	TOSCANA	4.313	808	-81,28 %
	UMBRIA	59	0	-100,00 %
	MARCHE	1.883	405	-78,50 %
	LAZIO	877	1.358	54,85 %
<b>Centro</b>	<b>Totale:</b>	<b>7.132</b>	<b>2.570</b>	<b>-63,96 %</b>

Zona	Regione	2005	2006	Percentuale
Sud	ABRUZZO	2.221	3.949	77,78 %
	MOLISE	324	779	140,41 %
	CAMPANIA	3.012	1.263	-58,06 %
	PUGLIA	0	0	p.n.c.
	BASILICATA	881	855	-2,96 %
	CALABRIA	603	1.143	89,58 %
<b>Sud</b>	<b>Totale:</b>	<b>7.041</b>	<b>7.989</b>	<b>13,47 %</b>

Zona	Regione	2005	2006	Percentuale
Isole	SARDEGNA	4.018	2.455	-38,89 %
<b>Isole</b>	<b>Totale:</b>	<b>4.018</b>	<b>2.455</b>	<b>-38,89 %</b>

<b>Totale generale:</b>	<b>27.798</b>	<b>24.055</b>	<b>-13,47 %</b>
-------------------------	---------------	---------------	-----------------



**Prospetto n. 623****Comunità montane. Entrate. Titolo 3 catg. 2: trasferimenti di capitale dallo Stato****Totale dei residui attivi da riportare**

(importi in migliaia di euro)

Zona	Regione	2005	2006	Percentuale
Nord Ovest	PIEMONTE	3.266	1.037	-68,26 %
	LOMBARDIA	5.057	4.212	-16,70 %
	LIGURIA	1.201	1.176	-2,11 %
<b>Nord Ovest</b>	<b>Totale:</b>	<b>9.524</b>	<b>6.425</b>	<b>-32,54 %</b>

Zona	Regione	2005	2006	Percentuale
Nord Est	VENETO	1.476	1.645	11,46 %
	FRIULI V. GIULIA	433	433	0,00 %
	EMILIA ROMAGNA	3.823	3.867	1,13 %
<b>Nord Est</b>	<b>Totale:</b>	<b>5.732</b>	<b>5.944</b>	<b>3,71 %</b>

Zona	Regione	2005	2006	Percentuale
Centro	TOSCANA	2.105	2.803	33,19 %
	UMBRIA	506	556	9,88 %
	MARCHE	871	479	-44,93 %
	LAZIO	6.343	4.508	-28,93 %
<b>Centro</b>	<b>Totale:</b>	<b>9.824</b>	<b>8.347</b>	<b>-15,04 %</b>

Zona	Regione	2005	2006	Percentuale
Sud	ABRUZZO	9.627	9.260	-3,81 %
	MOLISE	2.556	2.394	-6,35 %
	CAMPANIA	19.852	36.328	82,99 %
	PUGLIA	749	749	0,00 %
	BASILICATA	3.824	2.942	-23,05 %
	CALABRIA	9.576	8.699	-9,15 %
<b>Sud</b>	<b>Totale:</b>	<b>46.184</b>	<b>60.372</b>	<b>30,72 %</b>

Zona	Regione	2005	2006	Percentuale
Isole	SARDEGNA	4.117	2.595	-36,98 %
<b>Isole</b>	<b>Totale:</b>	<b>4.117</b>	<b>2.595</b>	<b>-36,98 %</b>

<b>Totale generale:</b>	<b>75.381</b>	<b>83.683</b>	<b>11,01 %</b>
-------------------------	---------------	---------------	----------------



**Prospetto n. 624****Comunità montane. Entrate. Titolo 3 catg. 3: trasferimenti di capitale dalla Regione****Stanziamenti in conto competenza**

(importi in migliaia di euro)

Zona	Regione	2005	2006	Percentuale
Nord Ovest	PIEMONTE	44.078	35.352	-19,80 %
	LOMBARDIA	70.682	75.136	6,30 %
	LIGURIA	21.275	24.413	14,75 %
<b>Nord Ovest</b>	<b>Totale:</b>	<b>136.034</b>	<b>134.901</b>	<b>-0,83 %</b>

Zona	Regione	2005	2006	Percentuale
Nord Est	VENETO	24.342	20.545	-15,60 %
	FRIULI V. GIULIA	41.589	27.357	-34,22 %
	EMILIA ROMAGNA	26.509	27.630	4,23 %
<b>Nord Est</b>	<b>Totale:</b>	<b>92.439</b>	<b>75.533</b>	<b>-18,29 %</b>

Zona	Regione	2005	2006	Percentuale
Centro	TOSCANA	36.694	31.137	-15,15 %
	UMBRIA	16.513	8.535	-48,31 %
	MARCHE	14.554	10.131	-30,39 %
	LAZIO	31.024	22.995	-25,88 %
<b>Centro</b>	<b>Totale:</b>	<b>98.785</b>	<b>72.798</b>	<b>-26,31 %</b>

Zona	Regione	2005	2006	Percentuale
Sud	ABRUZZO	23.297	13.856	-40,52 %
	MOLISE	44.661	38.326	-14,19 %
	CAMPANIA	443.309	407.178	-8,15 %
	PUGLIA	33.212	42.949	29,32 %
	BASILICATA	33.168	31.200	-5,93 %
	CALABRIA	187.026	172.923	-7,54 %
<b>Sud</b>	<b>Totale:</b>	<b>764.674</b>	<b>706.431</b>	<b>-7,62 %</b>

Zona	Regione	2005	2006	Percentuale
Isole	SARDEGNA	25.301	10.165	-59,82 %
<b>Isole</b>	<b>Totale:</b>	<b>25.301</b>	<b>10.165</b>	<b>-59,82 %</b>

<b>Totale generale:</b>	<b>1.117.234</b>	<b>999.828</b>	<b>-10,51 %</b>
-------------------------	------------------	----------------	-----------------

**Prospetto n. 625****Comunità montane. Entrate. Titolo 3 catg. 3: trasferimenti di capitale dalla Regione****Accertamenti in conto competenza**

(importi in migliaia di euro)

Zona	Regione	2005	2006	Percentuale
Nord Ovest	PIEMONTE	27.959	25.776	-7,81 %
	LOMBARDIA	47.329	52.381	10,67 %
	LIGURIA	12.300	8.857	-27,99 %
<b>Nord Ovest</b>	<b>Totale:</b>	<b>87.588</b>	<b>87.014</b>	<b>-0,66 %</b>

Zona	Regione	2005	2006	Percentuale
Nord Est	VENETO	14.457	14.980	3,62 %
	FRIULI V. GIULIA	38.875	23.365	-39,90 %
	EMILIA ROMAGNA	15.939	23.026	44,46 %
<b>Nord Est</b>	<b>Totale:</b>	<b>69.271</b>	<b>61.371</b>	<b>-11,41 %</b>

Zona	Regione	2005	2006	Percentuale
Centro	TOSCANA	27.776	20.488	-26,24 %
	UMBRIA	15.235	7.867	-48,36 %
	MARCHE	11.116	7.656	-31,12 %
	LAZIO	8.927	13.428	50,42 %
<b>Centro</b>	<b>Totale:</b>	<b>63.054</b>	<b>49.440</b>	<b>-21,59 %</b>

Zona	Regione	2005	2006	Percentuale
Sud	ABRUZZO	12.196	7.941	-34,89 %
	MOLISE	29.744	13.858	-53,41 %
	CAMPANIA	114.949	103.556	-9,91 %
	PUGLIA	26.919	21.441	-20,35 %
	BASILICATA	31.068	28.619	-7,88 %
	CALABRIA	15.808	14.557	-7,91 %
<b>Sud</b>	<b>Totale:</b>	<b>230.684</b>	<b>189.973</b>	<b>-17,65 %</b>

Zona	Regione	2005	2006	Percentuale
Isole	SARDEGNA	24.385	9.455	-61,23 %
<b>Isole</b>	<b>Totale:</b>	<b>24.385</b>	<b>9.455</b>	<b>-61,23 %</b>

<b>Totale generale:</b>	<b>474.983</b>	<b>397.252</b>	<b>-16,37 %</b>
-------------------------	----------------	----------------	-----------------

**Prospetto n. 626****Comunità montane. Entrate. Titolo 3 catg. 3: trasferimenti di capitale dalla Regione****Riscossioni in conto competenza**

(importi in migliaia di euro)

Zona	Regione	2005	2006	Percentuale
Nord Ovest	PIEMONTE	8.056	5.607	-30,40 %
	LOMBARDIA	8.388	14.977	78,56 %
	LIGURIA	2.580	1.715	-33,54 %
<b>Nord Ovest</b>	<b>Totale:</b>	<b>19.024</b>	<b>22.299</b>	<b>17,21 %</b>

Zona	Regione	2005	2006	Percentuale
Nord Est	VENETO	3.115	6.463	107,49 %
	FRIULI V. GIULIA	4.023	5.638	40,13 %
	EMILIA ROMAGNA	2.130	6.246	193,23 %
<b>Nord Est</b>	<b>Totale:</b>	<b>9.268</b>	<b>18.347</b>	<b>97,96 %</b>

Zona	Regione	2005	2006	Percentuale
Centro	TOSCANA	15.844	13.514	-14,70 %
	UMBRIA	4.656	2.508	-46,14 %
	MARCHE	2.949	3.590	21,72 %
	LAZIO	128	1.471	1053,88 %
<b>Centro</b>	<b>Totale:</b>	<b>23.577</b>	<b>21.084</b>	<b>-10,58 %</b>

Zona	Regione	2005	2006	Percentuale
Sud	ABRUZZO	3.545	3.393	-4,30 %
	MOLISE	6.519	5.074	-22,16 %
	CAMPANIA	34.413	36.587	6,32 %
	PUGLIA	2.436	898	-63,15 %
	BASILICATA	16.921	17.017	0,57 %
	CALABRIA	2.890	1.017	-64,80 %
<b>Sud</b>	<b>Totale:</b>	<b>66.724</b>	<b>63.985</b>	<b>-4,10 %</b>

Zona	Regione	2005	2006	Percentuale
Isole	SARDEGNA	4.493	1.629	-63,75 %
<b>Isole</b>	<b>Totale:</b>	<b>4.493</b>	<b>1.629</b>	<b>-63,75 %</b>

<b>Totale generale:</b>	<b>123.087</b>	<b>127.344</b>	<b>3,46 %</b>
-------------------------	----------------	----------------	---------------

**Prospetto n. 627****Comunità montane. Entrate. Titolo 3 catg. 3: trasferimenti di capitale dalla Regione****Accertamenti in conto residui**

(importi in migliaia di euro)

Zona	Regione	2005	2006	Percentuale
Nord Ovest	PIEMONTE	126.622	106.133	-16,18 %
	LOMBARDIA	142.173	129.646	-8,81 %
	LIGURIA	35.065	32.853	-6,31 %
<b>Nord Ovest</b>	<b>Totale:</b>	<b>303.860</b>	<b>268.631</b>	<b>-11,59 %</b>

Zona	Regione	2005	2006	Percentuale
Nord Est	VENETO	21.157	24.496	15,78 %
	FRIULI V. GIULIA	45.628	69.192	51,64 %
	EMILIA ROMAGNA	40.475	23.135	-42,84 %
<b>Nord Est</b>	<b>Totale:</b>	<b>107.260</b>	<b>116.823</b>	<b>8,92 %</b>

Zona	Regione	2005	2006	Percentuale
Centro	TOSCANA	33.648	28.784	-14,46 %
	UMBRIA	10.424	17.513	68,01 %
	MARCHE	18.485	22.707	22,84 %
	LAZIO	36.458	39.168	7,43 %
<b>Centro</b>	<b>Totale:</b>	<b>99.014</b>	<b>108.171</b>	<b>9,25 %</b>

Zona	Regione	2005	2006	Percentuale
Sud	ABRUZZO	11.871	15.427	29,96 %
	MOLISE	52.627	66.531	26,42 %
	CAMPANIA	259.966	265.943	2,30 %
	PUGLIA	11.015	33.675	205,72 %
	BASILICATA	42.492	37.564	-11,60 %
	CALABRIA	73.395	73.655	0,35 %
<b>Sud</b>	<b>Totale:</b>	<b>451.366</b>	<b>492.795</b>	<b>9,18 %</b>

Zona	Regione	2005	2006	Percentuale
Isole	SARDEGNA	109.820	108.633	-1,08 %
<b>Isole</b>	<b>Totale:</b>	<b>109.820</b>	<b>108.633</b>	<b>-1,08 %</b>

<b>Totale generale:</b>	<b>1.071.320</b>	<b>1.095.052</b>	<b>2,22 %</b>
-------------------------	------------------	------------------	---------------

**Prospetto n. 628****Comunità montane. Entrate. Titolo 3 catg. 3: trasferimenti di capitale dalla Regione****Riscossioni in conto residui**

(importi in migliaia di euro)

Zona	Regione	2005	2006	Percentuale
Nord Ovest	PIEMONTE	36.062	32.702	-9,32 %
	LOMBARDIA	44.054	35.036	-20,47 %
	LIGURIA	10.892	9.733	-10,64 %
<b>Nord Ovest</b>	<b>Totale:</b>	<b>91.008</b>	<b>77.471</b>	<b>-14,87 %</b>

Zona	Regione	2005	2006	Percentuale
Nord Est	VENETO	7.562	7.388	-2,30 %
	FRIULI V. GIULIA	10.336	23.484	127,21 %
	EMILIA ROMAGNA	13.273	10.836	-18,36 %
<b>Nord Est</b>	<b>Totale:</b>	<b>31.171</b>	<b>41.708</b>	<b>33,81 %</b>

Zona	Regione	2005	2006	Percentuale
Centro	TOSCANA	15.981	9.470	-40,74 %
	UMBRIA	3.132	5.493	75,38 %
	MARCHE	2.905	10.232	252,18 %
	LAZIO	4.042	5.271	30,41 %
<b>Centro</b>	<b>Totale:</b>	<b>26.061</b>	<b>30.466</b>	<b>16,91 %</b>

Zona	Regione	2005	2006	Percentuale
Sud	ABRUZZO	4.694	4.152	-11,55 %
	MOLISE	8.649	15.824	82,96 %
	CAMPANIA	49.095	43.333	-11,74 %
	PUGLIA	2.986	2.152	-27,94 %
	BASILICATA	18.870	10.434	-44,71 %
	CALABRIA	9.929	10.027	0,98 %
<b>Sud</b>	<b>Totale:</b>	<b>94.224</b>	<b>85.922</b>	<b>-8,81 %</b>

Zona	Regione	2005	2006	Percentuale
Isole	SARDEGNA	19.402	27.088	39,61 %
<b>Isole</b>	<b>Totale:</b>	<b>19.402</b>	<b>27.088</b>	<b>39,61 %</b>

<b>Totale generale:</b>	<b>261.865</b>	<b>262.656</b>	<b>0,30 %</b>
-------------------------	----------------	----------------	---------------



**Prospetto n. 629****Comunità montane. Entrate. Titolo 3 catg. 3: trasferimenti di capitale dalla Regione****Riscossioni totali**

(importi in migliaia di euro)

Zona	Regione	2005	2006	Percentuale
Nord Ovest	PIEMONTE	44.118	38.309	-13,17 %
	LOMBARDIA	52.442	50.014	-4,63 %
	LIGURIA	13.472	11.448	-15,02 %
<b>Nord Ovest</b>	<b>Totale:</b>	<b>110.033</b>	<b>99.770</b>	<b>-9,33 %</b>

Zona	Regione	2005	2006	Percentuale
Nord Est	VENETO	10.677	13.851	29,72 %
	FRIULI V. GIULIA	14.359	29.122	102,81 %
	EMILIA ROMAGNA	15.403	17.083	10,91 %
<b>Nord Est</b>	<b>Totale:</b>	<b>40.439</b>	<b>60.055</b>	<b>48,51 %</b>

Zona	Regione	2005	2006	Percentuale
Centro	TOSCANA	31.825	22.984	-27,78 %
	UMBRIA	7.789	8.001	2,73 %
	MARCHE	5.855	13.822	136,08 %
	LAZIO	4.169	6.743	61,71 %
<b>Centro</b>	<b>Totale:</b>	<b>49.638</b>	<b>51.550</b>	<b>3,85 %</b>

Zona	Regione	2005	2006	Percentuale
Sud	ABRUZZO	8.239	7.545	-8,43 %
	MOLISE	15.167	20.898	37,78 %
	CAMPANIA	83.508	79.920	-4,30 %
	PUGLIA	5.422	3.049	-43,76 %
	BASILICATA	35.791	27.451	-23,30 %
	CALABRIA	12.819	11.044	-13,85 %
<b>Sud</b>	<b>Totale:</b>	<b>160.947</b>	<b>149.907</b>	<b>-6,86 %</b>

Zona	Regione	2005	2006	Percentuale
Isole	SARDEGNA	23.895	28.717	20,18 %
<b>Isole</b>	<b>Totale:</b>	<b>23.895</b>	<b>28.717</b>	<b>20,18 %</b>

<b>Totale generale:</b>	<b>384.952</b>	<b>389.999</b>	<b>1,31 %</b>
-------------------------	----------------	----------------	---------------

**Prospetto n. 630****Comunità montane. Entrate. Titolo 3 catg. 3: trasferimenti di capitale dalla Regione****Totale dei residui attivi da riportare**

(importi in migliaia di euro)

Zona	Regione	2005	2006	Percentuale
Nord Ovest	PIEMONTE	110.462	93.600	-15,26 %
	LOMBARDIA	137.060	132.013	-3,68 %
	LIGURIA	33.893	30.261	-10,72 %
<b>Nord Ovest</b>	<b>Totale:</b>	<b>281.415</b>	<b>255.875</b>	<b>-9,08 %</b>

Zona	Regione	2005	2006	Percentuale
Nord Est	VENETO	24.937	25.626	2,76 %
	FRIULI V. GIULIA	70.144	63.435	-9,56 %
	EMILIA ROMAGNA	41.012	29.078	-29,10 %
<b>Nord Est</b>	<b>Totale:</b>	<b>136.093</b>	<b>118.138</b>	<b>-13,19 %</b>

Zona	Regione	2005	2006	Percentuale
Centro	TOSCANA	29.599	26.288	-11,19 %
	UMBRIA	17.870	17.379	-2,75 %
	MARCHE	23.746	16.541	-30,34 %
	LAZIO	41.215	45.853	11,25 %
<b>Centro</b>	<b>Totale:</b>	<b>112.430</b>	<b>106.061</b>	<b>-5,67 %</b>

Zona	Regione	2005	2006	Percentuale
Sud	ABRUZZO	15.828	15.824	-0,03 %
	MOLISE	67.204	59.491	-11,48 %
	CAMPANIA	291.407	289.579	-0,63 %
	PUGLIA	32.511	52.067	60,15 %
	BASILICATA	37.768	38.732	2,55 %
	CALABRIA	76.384	77.169	1,03 %
<b>Sud</b>	<b>Totale:</b>	<b>521.103</b>	<b>532.861</b>	<b>2,26 %</b>

Zona	Regione	2005	2006	Percentuale
Isole	SARDEGNA	110.310	89.371	-18,98 %
<b>Isole</b>	<b>Totale:</b>	<b>110.310</b>	<b>89.371</b>	<b>-18,98 %</b>

<b>Totale generale:</b>	<b>1.161.351</b>	<b>1.102.305</b>	<b>-5,08 %</b>
-------------------------	------------------	------------------	----------------



**Prospetto n. 631****Comunità montane. Entrate. Titolo 3 catg. 4: trasferimenti di capitale da altri enti del settore pubblico****Stanziamenti in conto competenza**

(importi in migliaia di euro)

Zona	Regione	2005	2006	Percentuale
Nord Ovest	PIEMONTE	13.942	14.264	2,31 %
	LOMBARDIA	16.873	15.792	-6,40 %
	LIGURIA	4.713	4.362	-7,46 %
<b>Nord Ovest</b>	<b>Totale:</b>	<b>35.527</b>	<b>34.418</b>	<b>-3,12 %</b>

Zona	Regione	2005	2006	Percentuale
Nord Est	VENETO	10.355	11.071	6,92 %
	FRIULI V. GIULIA	688	630	-8,37 %
	EMILIA ROMAGNA	9.264	4.015	-56,67 %
<b>Nord Est</b>	<b>Totale:</b>	<b>20.306</b>	<b>15.715</b>	<b>-22,61 %</b>

Zona	Regione	2005	2006	Percentuale
Centro	TOSCANA	17.103	14.045	-17,88 %
	UMBRIA	1.172	1.216	3,77 %
	MARCHE	2.480	864	-65,15 %
	LAZIO	585	3.338	470,98 %
<b>Centro</b>	<b>Totale:</b>	<b>21.339</b>	<b>19.463</b>	<b>-8,79 %</b>

Zona	Regione	2005	2006	Percentuale
Sud	ABRUZZO	5.659	2.214	-60,87 %
	MOLISE	93	934	907,79 %
	CAMPANIA	27.266	23.393	-14,21 %
	PUGLIA	2.256	90	-96,01 %
	BASILICATA	783	1.267	61,84 %
	CALABRIA	28.650	23.306	-18,66 %
<b>Sud</b>	<b>Totale:</b>	<b>64.708</b>	<b>51.204</b>	<b>-20,87 %</b>

Zona	Regione	2005	2006	Percentuale
Isole	SARDEGNA	439	307	-30,00 %
<b>Isole</b>	<b>Totale:</b>	<b>439</b>	<b>307</b>	<b>-30,00 %</b>

<b>Totale generale:</b>	<b>142.319</b>	<b>121.107</b>	<b>-14,90 %</b>
-------------------------	----------------	----------------	-----------------

**Prospetto n. 632****Comunità montane. Entrate. Titolo 3 catg. 4: trasferimenti di capitale da altri enti del settore pubblico****Accertamenti in conto competenza**

(importi in migliaia di euro)

Zona	Regione	2005	2006	Percentuale
Nord Ovest	PIEMONTE	10.163	11.567	13,81 %
	LOMBARDIA	13.663	10.429	-23,67 %
	LIGURIA	3.067	3.269	6,59 %
<b>Nord Ovest</b>	<b>Totale:</b>	<b>26.893</b>	<b>25.265</b>	<b>-6,06 %</b>

Zona	Regione	2005	2006	Percentuale
Nord Est	VENETO	7.150	8.849	23,76 %
	FRIULI V. GIULIA	367	562	53,09 %
	EMILIA ROMAGNA	8.269	3.883	-53,04 %
<b>Nord Est</b>	<b>Totale:</b>	<b>15.786</b>	<b>13.294</b>	<b>-15,79 %</b>

Zona	Regione	2005	2006	Percentuale
Centro	TOSCANA	7.808	6.495	-16,81 %
	UMBRIA	1.048	656	-37,36 %
	MARCHE	1.897	845	-55,47 %
	LAZIO	477	1.176	146,34 %
<b>Centro</b>	<b>Totale:</b>	<b>11.230</b>	<b>9.173</b>	<b>-18,32 %</b>

Zona	Regione	2005	2006	Percentuale
Sud	ABRUZZO	3.525	1.032	-70,73 %
	MOLISE	23	34	46,12 %
	CAMPANIA	5.508	3.741	-32,09 %
	PUGLIA	2.242	90	-95,98 %
	BASILICATA	309	767	148,50 %
	CALABRIA	4.063	239	-94,11 %
<b>Sud</b>	<b>Totale:</b>	<b>15.669</b>	<b>5.903</b>	<b>-62,33 %</b>

Zona	Regione	2005	2006	Percentuale
Isole	SARDEGNA	277	141	-49,07 %
<b>Isole</b>	<b>Totale:</b>	<b>277</b>	<b>141</b>	<b>-49,07 %</b>

<b>Totale generale:</b>	<b>69.856</b>	<b>53.776</b>	<b>-23,02 %</b>
-------------------------	---------------	---------------	-----------------

**Prospetto n. 633****Comunità montane. Entrate. Titolo 3 catg. 4: trasferimenti di capitale da altri enti del settore pubblico****Riscossioni in conto competenza**

(importi in migliaia di euro)

Zona	Regione	2005	2006	Percentuale
Nord Ovest	PIEMONTE	540	2.410	346,43 %
	LOMBARDIA	1.606	681	-57,58 %
	LIGURIA	891	1.282	43,89 %
<b>Nord Ovest</b>	<b>Totale:</b>	<b>3.037</b>	<b>4.373</b>	<b>43,99 %</b>

Zona	Regione	2005	2006	Percentuale
Nord Est	VENETO	1.687	977	-42,07 %
	FRIULI V. GIULIA	55	137	147,12 %
	EMILIA ROMAGNA	999	1.095	9,63 %
<b>Nord Est</b>	<b>Totale:</b>	<b>2.741</b>	<b>2.209</b>	<b>-19,40 %</b>

Zona	Regione	2005	2006	Percentuale
Centro	TOSCANA	1.476	2.499	69,37 %
	UMBRIA	88	73	-16,80 %
	MARCHE	202	193	-4,20 %
	LAZIO	72	948	1213,82 %
<b>Centro</b>	<b>Totale:</b>	<b>1.837</b>	<b>3.713</b>	<b>102,11 %</b>

Zona	Regione	2005	2006	Percentuale
Sud	ABRUZZO	563	670	18,85 %
	MOLISE	17	24	37,37 %
	CAMPANIA	489	65	-86,60 %
	PUGLIA	665	0	-100,00 %
	BASILICATA	10	0	-100,00 %
	CALABRIA	671	38	-94,37 %
<b>Sud</b>	<b>Totale:</b>	<b>2.415</b>	<b>796</b>	<b>-67,03 %</b>

Zona	Regione	2005	2006	Percentuale
Isole	SARDEGNA	93	75	-19,47 %
<b>Isole</b>	<b>Totale:</b>	<b>93</b>	<b>75</b>	<b>-19,47 %</b>

<b>Totale generale:</b>	<b>10.123</b>	<b>11.166</b>	<b>10,31 %</b>
-------------------------	---------------	---------------	----------------

**Prospetto n. 634****Comunità montane. Entrate. Titolo 3 catg. 4: trasferimenti di capitale da altri enti del settore pubblico****Accertamenti in conto residui**

(importi in migliaia di euro)

Zona	Regione	2005	2006	Percentuale
Nord Ovest	PIEMONTE	23.236	25.128	8,14 %
	LOMBARDIA	29.200	26.723	-8,48 %
	LIGURIA	3.739	4.801	28,40 %
<b>Nord Ovest</b>	<b>Totale:</b>	<b>56.175</b>	<b>56.651</b>	<b>0,85 %</b>

Zona	Regione	2005	2006	Percentuale
Nord Est	VENETO	12.449	13.732	10,31 %
	FRIULI V. GIULIA	1.156	1.136	-1,70 %
	EMILIA ROMAGNA	7.817	11.172	42,92 %
<b>Nord Est</b>	<b>Totale:</b>	<b>21.422</b>	<b>26.040</b>	<b>21,56 %</b>

Zona	Regione	2005	2006	Percentuale
Centro	TOSCANA	12.805	13.587	6,11 %
	UMBRIA	4.968	3.953	-20,43 %
	MARCHE	1.556	2.875	84,71 %
	LAZIO	3.349	3.448	2,95 %
<b>Centro</b>	<b>Totale:</b>	<b>22.678</b>	<b>23.863</b>	<b>5,23 %</b>

Zona	Regione	2005	2006	Percentuale
Sud	ABRUZZO	7.090	8.367	18,01 %
	MOLISE	1.820	1.656	-9,00 %
	CAMPANIA	2.667	7.078	165,36 %
	PUGLIA	11.466	10.368	-9,57 %
	BASILICATA	2.002	2.084	4,10 %
	CALABRIA	1.697	4.561	168,77 %
<b>Sud</b>	<b>Totale:</b>	<b>26.741</b>	<b>34.113</b>	<b>27,57 %</b>

Zona	Regione	2005	2006	Percentuale
Isole	SARDEGNA	641	667	4,01 %
<b>Isole</b>	<b>Totale:</b>	<b>641</b>	<b>667</b>	<b>4,01 %</b>

<b>Totale generale:</b>	<b>127.657</b>	<b>141.335</b>	<b>10,71 %</b>
-------------------------	----------------	----------------	----------------

**Prospetto n. 635****Comunità montane. Entrate. Titolo 3 catg. 4: trasferimenti di capitale da altri enti del settore pubblico****Riscossioni in conto residui**

(importi in migliaia di euro)

Zona	Regione	2005	2006	Percentuale
Nord Ovest	PIEMONTE	6.610	9.343	41,35 %
	LOMBARDIA	8.844	7.460	-15,65 %
	LIGURIA	896	1.749	95,33 %
<b>Nord Ovest</b>	<b>Totale:</b>	<b>16.349</b>	<b>18.552</b>	<b>13,48 %</b>

Zona	Regione	2005	2006	Percentuale
Nord Est	VENETO	4.338	4.064	-6,32 %
	FRIULI V. GIULIA	275	440	60,06 %
	EMILIA ROMAGNA	3.073	4.535	47,58 %
<b>Nord Est</b>	<b>Totale:</b>	<b>7.686</b>	<b>9.038</b>	<b>17,60 %</b>

Zona	Regione	2005	2006	Percentuale
Centro	TOSCANA	3.590	2.632	-26,67 %
	UMBRIA	1.935	932	-51,82 %
	MARCHE	228	724	217,76 %
	LAZIO	193	338	75,24 %
<b>Centro</b>	<b>Totale:</b>	<b>5.945</b>	<b>4.626</b>	<b>-22,19 %</b>

Zona	Regione	2005	2006	Percentuale
Sud	ABRUZZO	1.107	2.034	83,70 %
	MOLISE	119	56	-53,04 %
	CAMPANIA	802	1.786	122,61 %
	PUGLIA	104	0	-100,00 %
	BASILICATA	202	137	-32,20 %
	CALABRIA	316	1.045	230,48 %
<b>Sud</b>	<b>Totale:</b>	<b>2.651</b>	<b>5.058</b>	<b>90,80 %</b>

Zona	Regione	2005	2006	Percentuale
Isole	SARDEGNA	117	213	82,21 %
<b>Isole</b>	<b>Totale:</b>	<b>117</b>	<b>213</b>	<b>82,21 %</b>

<b>Totale generale:</b>	<b>32.748</b>	<b>37.487</b>	<b>14,47 %</b>
-------------------------	---------------	---------------	----------------

**Prospetto n. 636****Comunità montane. Entrate. Titolo 3 catg. 4: trasferimenti di capitale da altri enti del settore pubblico****Riscossioni totali**

(importi in migliaia di euro)

Zona	Regione	2005	2006	Percentuale
Nord Ovest	PIEMONTE	7.149	11.752	64,39 %
	LOMBARDIA	10.450	8.141	-22,10 %
	LIGURIA	1.786	3.031	69,68 %
<b>Nord Ovest</b>	<b>Totale:</b>	<b>19.386</b>	<b>22.925</b>	<b>18,25 %</b>

Zona	Regione	2005	2006	Percentuale
Nord Est	VENETO	6.025	5.041	-16,33 %
	FRIULI V. GIULIA	330	577	74,68 %
	EMILIA ROMAGNA	4.072	5.630	38,27 %
<b>Nord Est</b>	<b>Totale:</b>	<b>10.427</b>	<b>11.247</b>	<b>7,87 %</b>

Zona	Regione	2005	2006	Percentuale
Centro	TOSCANA	5.065	5.132	1,31 %
	UMBRIA	2.023	1.005	-50,31 %
	MARCHE	430	917	113,44 %
	LAZIO	265	1.285	385,31 %
<b>Centro</b>	<b>Totale:</b>	<b>7.783</b>	<b>8.339</b>	<b>7,15 %</b>

Zona	Regione	2005	2006	Percentuale
Sud	ABRUZZO	1.671	2.704	61,84 %
	MOLISE	136	79	-41,64 %
	CAMPANIA	1.291	1.851	43,41 %
	PUGLIA	769	0	-100,00 %
	BASILICATA	212	137	-35,39 %
	CALABRIA	987	1.083	9,73 %
	<b>Sud</b>	<b>Totale:</b>	<b>5.066</b>	<b>5.854</b>

Zona	Regione	2005	2006	Percentuale
Isole	SARDEGNA	210	288	37,23 %
<b>Isole</b>	<b>Totale:</b>	<b>210</b>	<b>288</b>	<b>37,23 %</b>

<b>Totale generale:</b>	<b>42.870</b>	<b>48.653</b>	<b>13,49 %</b>
-------------------------	---------------	---------------	----------------

**Prospetto n. 637****Comunità montane. Entrate. Titolo 3 catg. 4: trasferimenti di capitale da altri enti del settore pubblico****Totale dei residui attivi da riportare**

(importi in migliaia di euro)

Zona	Regione	2005	2006	Percentuale
Nord Ovest	PIEMONTE	26.250	24.942	-4,98 %
	LOMBARDIA	32.414	29.011	-10,50 %
	LIGURIA	5.019	5.038	0,38 %
<b>Nord Ovest</b>	<b>Totale:</b>	<b>63.683</b>	<b>58.992</b>	<b>-7,37 %</b>

Zona	Regione	2005	2006	Percentuale
Nord Est	VENETO	13.575	17.541	29,21 %
	FRIULI V. GIULIA	1.193	1.121	-5,97 %
	EMILIA ROMAGNA	12.014	9.425	-21,55 %
<b>Nord Est</b>	<b>Totale:</b>	<b>26.782</b>	<b>28.087</b>	<b>4,87 %</b>

Zona	Regione	2005	2006	Percentuale
Centro	TOSCANA	15.548	14.951	-3,84 %
	UMBRIA	3.993	3.605	-9,73 %
	MARCHE	3.023	2.803	-7,30 %
	LAZIO	3.562	3.339	-6,26 %
<b>Centro</b>	<b>Totale:</b>	<b>26.126</b>	<b>24.697</b>	<b>-5,47 %</b>

Zona	Regione	2005	2006	Percentuale
Sud	ABRUZZO	8.945	6.695	-25,15 %
	MOLISE	1.707	1.610	-5,65 %
	CAMPANIA	6.885	8.967	30,25 %
	PUGLIA	12.938	10.458	-19,16 %
	BASILICATA	2.098	2.714	29,34 %
	CALABRIA	4.773	3.717	-22,12 %
<b>Sud</b>	<b>Totale:</b>	<b>37.345</b>	<b>34.162</b>	<b>-8,52 %</b>

Zona	Regione	2005	2006	Percentuale
Isole	SARDEGNA	708	520	-26,57 %
<b>Isole</b>	<b>Totale:</b>	<b>708</b>	<b>520</b>	<b>-26,57 %</b>

<b>Totale generale:</b>	<b>154.643</b>	<b>146.458</b>	<b>-5,29 %</b>
-------------------------	----------------	----------------	----------------



**Prospetto n. 638****Comunità montane. Entrate. Titolo 3 catg. 5: trasferimenti di capitale da altri soggetti****Stanziamanti in conto competenza**

(importi in migliaia di euro)

Zona	Regione	2005	2006	Percentuale
Nord Ovest	PIEMONTE	3.539	8.057	127,68 %
	LOMBARDIA	8.964	6.994	-21,98 %
	LIGURIA	321	100	-68,78 %
<b>Nord Ovest</b>	<b>Totale:</b>	<b>12.823</b>	<b>15.151</b>	<b>18,15 %</b>

Zona	Regione	2005	2006	Percentuale
Nord Est	VENETO	2.571	1.676	-34,80 %
	FRIULI V. GIULIA	277	320	15,31 %
	EMILIA ROMAGNA	862	1.257	45,85 %
<b>Nord Est</b>	<b>Totale:</b>	<b>3.711</b>	<b>3.253</b>	<b>-12,32 %</b>

Zona	Regione	2005	2006	Percentuale
Centro	TOSCANA	10.303	8.802	-14,56 %
	UMBRIA	1.158	3.153	172,24 %
	MARCHE	410	675	64,84 %
	LAZIO	1.940	561	-71,08 %
<b>Centro</b>	<b>Totale:</b>	<b>13.810</b>	<b>13.191</b>	<b>-4,48 %</b>

Zona	Regione	2005	2006	Percentuale
Sud	ABRUZZO	378	443	17,22 %
	MOLISE	230	1.175	411,33 %
	CAMPANIA	173	72	-58,51 %
	PUGLIA	0	130	p.n.c.
	BASILICATA	132	114	-13,55 %
	CALABRIA	2.138	1.441	-32,61 %
<b>Sud</b>	<b>Totale:</b>	<b>3.051</b>	<b>3.375</b>	<b>10,62 %</b>

Zona	Regione	2005	2006	Percentuale
Isole	SARDEGNA	812	6	-99,21 %
<b>Isole</b>	<b>Totale:</b>	<b>812</b>	<b>6</b>	<b>-99,21 %</b>

<b>Totale generale:</b>	<b>34.207</b>	<b>34.977</b>	<b>2,25 %</b>
-------------------------	---------------	---------------	---------------

**Prospetto n. 639****Comunità montane. Entrate. Titolo 3 catg. 5: trasferimenti di capitale da altri soggetti****Accertamenti in conto competenza**

(importi in migliaia di euro)

Zona	Regione	2005	2006	Percentuale
Nord Ovest	PIEMONTE	2.661	3.769	41,63 %
	LOMBARDIA	6.333	4.347	-31,36 %
	LIGURIA	195	71	-63,62 %
<b>Nord Ovest</b>	<b>Totale:</b>	<b>9.190</b>	<b>8.188</b>	<b>-10,90 %</b>

Zona	Regione	2005	2006	Percentuale
Nord Est	VENETO	2.322	740	-68,15 %
	FRIULI V. GIULIA	62	114	85,81 %
	EMILIA ROMAGNA	800	951	18,88 %
<b>Nord Est</b>	<b>Totale:</b>	<b>3.184</b>	<b>1.805</b>	<b>-43,30 %</b>

Zona	Regione	2005	2006	Percentuale
Centro	TOSCANA	7.838	7.834	-0,05 %
	UMBRIA	606	2.964	388,76 %
	MARCHE	384	695	81,07 %
	LAZIO	1.920	560	-70,82 %
<b>Centro</b>	<b>Totale:</b>	<b>10.748</b>	<b>12.053</b>	<b>12,14 %</b>

Zona	Regione	2005	2006	Percentuale
Sud	ABRUZZO	166	418	151,43 %
	MOLISE	81	1.047	1194,86 %
	CAMPANIA	124	37	-70,54 %
	PUGLIA	0	256	p.n.c.
	BASILICATA	0	111	p.n.c.
	CALABRIA	760	708	-6,83 %
<b>Sud</b>	<b>Totale:</b>	<b>1.131</b>	<b>2.576</b>	<b>127,77 %</b>

Zona	Regione	2005	2006	Percentuale
Isole	SARDEGNA	601	2	-99,65 %
<b>Isole</b>	<b>Totale:</b>	<b>601</b>	<b>2</b>	<b>-99,65 %</b>

<b>Totale generale:</b>	<b>24.854</b>	<b>24.625</b>	<b>-0,92 %</b>
-------------------------	---------------	---------------	----------------

**Prospetto n. 640****Comunità montane. Entrate. Titolo 3 catg. 5: trasferimenti di capitale da altri soggetti****Riscossioni in conto competenza**

(importi in migliaia di euro)

Zona	Regione	2005	2006	Percentuale
Nord Ovest	PIEMONTE	1.107	1.263	14,15 %
	LOMBARDIA	1.483	1.464	-1,26 %
	LIGURIA	1	3	240,19 %
<b>Nord Ovest</b>	<b>Totale:</b>	<b>2.591</b>	<b>2.731</b>	<b>5,42 %</b>

Zona	Regione	2005	2006	Percentuale
Nord Est	VENETO	192	105	-45,35 %
	FRIULI V. GIULIA	0	2	p.n.c.
	EMILIA ROMAGNA	142	236	66,97 %
<b>Nord Est</b>	<b>Totale:</b>	<b>334</b>	<b>343</b>	<b>2,92 %</b>

Zona	Regione	2005	2006	Percentuale
Centro	TOSCANA	2.061	2.690	30,50 %
	UMBRIA	132	111	-16,31 %
	MARCHE	56	123	119,86 %
	LAZIO	0	145	p.n.c.
<b>Centro</b>	<b>Totale:</b>	<b>2.250</b>	<b>3.069</b>	<b>36,43 %</b>

Zona	Regione	2005	2006	Percentuale
Sud	ABRUZZO	30	208	601,28 %
	MOLISE	26	47	77,43 %
	CAMPANIA	2	27	1446,91 %
	PUGLIA	0	256	p.n.c.
	BASILICATA	0	111	p.n.c.
	CALABRIA	151	1	-99,15 %
<b>Sud</b>	<b>Totale:</b>	<b>209</b>	<b>651</b>	<b>211,63 %</b>

Zona	Regione	2005	2006	Percentuale
Isole	SARDEGNA	601	0	-99,98 %
<b>Isole</b>	<b>Totale:</b>	<b>601</b>	<b>0</b>	<b>-99,98 %</b>

<b>Totale generale:</b>	<b>5.984</b>	<b>6.794</b>	<b>13,54 %</b>
-------------------------	--------------	--------------	----------------

**Prospetto n. 641****Comunità montane. Entrate. Titolo 3 catg. 5: trasferimenti di capitale da altri soggetti**

(importi in migliaia di euro)

**Accertamenti in conto residui**

Zona	Regione	2005	2006	Percentuale
Nord Ovest	PIEMONTE	10.912	9.082	-16,77 %
	LOMBARDIA	2.503	6.922	176,57 %
	LIGURIA	644	526	-18,36 %
<b>Nord Ovest</b>	<b>Totale:</b>	<b>14.059</b>	<b>16.530</b>	<b>17,58 %</b>

Zona	Regione	2005	2006	Percentuale
Nord Est	VENETO	2.004	3.640	81,66 %
	FRIULI V. GIULIA	297	252	-15,20 %
	EMILIA ROMAGNA	2.029	2.108	3,90 %
<b>Nord Est</b>	<b>Totale:</b>	<b>4.330</b>	<b>6.000</b>	<b>38,57 %</b>

Zona	Regione	2005	2006	Percentuale
Centro	TOSCANA	2.489	7.189	188,77 %
	UMBRIA	1.964	1.696	-13,64 %
	MARCHE	1.309	701	-46,48 %
	LAZIO	12.510	5.264	-57,92 %
<b>Centro</b>	<b>Totale:</b>	<b>18.273</b>	<b>14.849</b>	<b>-18,73 %</b>

Zona	Regione	2005	2006	Percentuale
Sud	ABRUZZO	3.012	846	-71,92 %
	MOLISE	1.779	1.826	2,64 %
	CAMPANIA	460	425	-7,72 %
	PUGLIA	13	121	863,58 %
	BASILICATA	5.666	5.133	-9,41 %
	CALABRIA	3.110	3.932	26,40 %
<b>Sud</b>	<b>Totale:</b>	<b>14.041</b>	<b>12.283</b>	<b>-12,52 %</b>

Zona	Regione	2005	2006	Percentuale
Isole	SARDEGNA	1.303	341	-73,80 %
<b>Isole</b>	<b>Totale:</b>	<b>1.303</b>	<b>341</b>	<b>-73,80 %</b>

<b>Totale generale:</b>	<b>52.005</b>	<b>50.004</b>	<b>-3,85 %</b>
-------------------------	---------------	---------------	----------------

**Prospetto n. 642****Comunità montane. Entrate. Titolo 3 catg. 5: trasferimenti di capitale da altri soggetti****Riscossioni in conto residui**

(importi in migliaia di euro)

Zona	Regione	2005	2006	Percentuale
Nord Ovest	PIEMONTE	2.874	2.890	0,58 %
	LOMBARDIA	258	2.028	686,62 %
	LIGURIA	313	88	-71,84 %
<b>Nord Ovest</b>	<b>Totale:</b>	<b>3.444</b>	<b>5.006</b>	<b>45,36 %</b>

Zona	Regione	2005	2006	Percentuale
Nord Est	VENETO	542	1.332	145,66 %
	FRIULI V. GIULIA	80	64	-19,22 %
	EMILIA ROMAGNA	532	646	21,49 %
<b>Nord Est</b>	<b>Totale:</b>	<b>1.154</b>	<b>2.043</b>	<b>77,05 %</b>

Zona	Regione	2005	2006	Percentuale
Centro	TOSCANA	1.023	1.506	47,29 %
	UMBRIA	592	526	-11,13 %
	MARCHE	456	305	-33,09 %
	LAZIO	50	136	172,77 %
<b>Centro</b>	<b>Totale:</b>	<b>2.121</b>	<b>2.474</b>	<b>16,64 %</b>

Zona	Regione	2005	2006	Percentuale
Sud	ABRUZZO	918	321	-65,08 %
	MOLISE	8	82	980,78 %
	CAMPANIA	8	8	0,00 %
	PUGLIA	4	0	-100,00 %
	BASILICATA	292	507	73,51 %
	CALABRIA	890	785	-11,80 %
<b>Sud</b>	<b>Totale:</b>	<b>2.120</b>	<b>1.702</b>	<b>-19,69 %</b>

Zona	Regione	2005	2006	Percentuale
Isole	SARDEGNA	961	37	-96,13 %
<b>Isole</b>	<b>Totale:</b>	<b>961</b>	<b>37</b>	<b>-96,13 %</b>

<b>Totale generale:</b>	<b>9.800</b>	<b>11.262</b>	<b>14,92 %</b>
-------------------------	--------------	---------------	----------------

**Prospetto n. 643****Comunità montane. Entrate. Titolo 3 catg. 5: trasferimenti di capitale da altri soggetti****Riscossioni totali**

(importi in migliaia di euro)

Zona	Regione	2005	2006	Percentuale
Nord Ovest	PIEMONTE	3.980	4.154	4,35 %
	LOMBARDIA	1.741	3.492	100,62 %
	LIGURIA	314	91	-70,84 %
<b>Nord Ovest</b>	<b>Totale:</b>	<b>6.035</b>	<b>7.737</b>	<b>28,21 %</b>

Zona	Regione	2005	2006	Percentuale
Nord Est	VENETO	734	1.437	95,73 %
	FRIULI V. GIULIA	80	66	-16,74 %
	EMILIA ROMAGNA	673	882	31,05 %
<b>Nord Est</b>	<b>Totale:</b>	<b>1.487</b>	<b>2.386</b>	<b>60,43 %</b>

Zona	Regione	2005	2006	Percentuale
Centro	TOSCANA	3.084	4.196	36,07 %
	UMBRIA	725	637	-12,08 %
	MARCHE	512	428	-16,37 %
	LAZIO	50	281	464,37 %
<b>Centro</b>	<b>Totale:</b>	<b>4.370</b>	<b>5.543</b>	<b>26,83 %</b>

Zona	Regione	2005	2006	Percentuale
Sud	ABRUZZO	948	529	-44,21 %
	MOLISE	34	128	278,56 %
	CAMPANIA	9	35	272,37 %
	PUGLIA	4	256	6504,00 %
	BASILICATA	292	619	111,55 %
	CALABRIA	1.041	786	-24,47 %
<b>Sud</b>	<b>Totale:</b>	<b>2.328</b>	<b>2.353</b>	<b>1,06 %</b>

Zona	Regione	2005	2006	Percentuale
Isole	SARDEGNA	1.563	37	-97,61 %
<b>Isole</b>	<b>Totale:</b>	<b>1.563</b>	<b>37</b>	<b>-97,61 %</b>

<b>Totale generale:</b>	<b>15.783</b>	<b>18.056</b>	<b>14,40 %</b>
-------------------------	---------------	---------------	----------------

**Prospetto n. 644****Comunità montane. Entrate. Titolo 3 catg. 5: trasferimenti di capitale da altri soggetti****Totale dei residui attivi da riportare**

(importi in migliaia di euro)

Zona	Regione	2005	2006	Percentuale
Nord Ovest	PIEMONTE	9.593	8.698	-9,33 %
	LOMBARDIA	7.095	7.777	9,61 %
	LIGURIA	526	505	-3,88 %
<b>Nord Ovest</b>	<b>Totale:</b>	<b>17.214</b>	<b>16.981</b>	<b>-1,35 %</b>

Zona	Regione	2005	2006	Percentuale
Nord Est	VENETO	3.592	2.943	-18,07 %
	FRIULI V. GIULIA	279	300	7,50 %
	EMILIA ROMAGNA	2.156	2.177	0,98 %
<b>Nord Est</b>	<b>Totale:</b>	<b>6.027</b>	<b>5.420</b>	<b>-10,07 %</b>

Zona	Regione	2005	2006	Percentuale
Centro	TOSCANA	7.243	10.826	49,47 %
	UMBRIA	1.845	4.023	117,99 %
	MARCHE	1.181	968	-18,07 %
	LAZIO	14.380	5.543	-61,45 %
<b>Centro</b>	<b>Totale:</b>	<b>24.650</b>	<b>21.360</b>	<b>-13,35 %</b>

Zona	Regione	2005	2006	Percentuale
Sud	ABRUZZO	2.230	734	-67,07 %
	MOLISE	1.826	2.745	50,28 %
	CAMPANIA	575	426	-25,85 %
	PUGLIA	9	121	1292,84 %
	BASILICATA	5.374	4.626	-13,92 %
	CALABRIA	2.829	3.854	36,20 %
<b>Sud</b>	<b>Totale:</b>	<b>12.843</b>	<b>12.506</b>	<b>-2,63 %</b>

Zona	Regione	2005	2006	Percentuale
Isole	SARDEGNA	341	306	-10,31 %
<b>Isole</b>	<b>Totale:</b>	<b>341</b>	<b>306</b>	<b>-10,31 %</b>

<b>Totale generale:</b>	<b>61.076</b>	<b>56.573</b>	<b>-7,37 %</b>
-------------------------	---------------	---------------	----------------



**Prospetto n. 645****Comunità montane. Entrate. Titolo 3 catg. 6: riscossione di crediti**

(importi in migliaia di euro)

**Stanziamanti in conto competenza**

Zona	Regione	2005	2006	Percentuale
Nord Ovest	PIEMONTE	189	126	-33,05 %
	LOMBARDIA	231	24	-89,51 %
	LIGURIA	1	0	-66,67 %
<b>Nord Ovest</b>	<b>Totale:</b>	<b>421</b>	<b>151</b>	<b>-64,12 %</b>

Zona	Regione	2005	2006	Percentuale
Nord Est	VENETO	0	700	p.n.c.
	FRIULI V. GIULIA	15.014	16.135	7,47 %
	EMILIA ROMAGNA	0	0	p.n.c.
<b>Nord Est</b>	<b>Totale:</b>	<b>15.014</b>	<b>16.835</b>	<b>12,13 %</b>

Zona	Regione	2005	2006	Percentuale
Centro	TOSCANA	8	698	8628,13 %
	UMBRIA	0	0	p.n.c.
	MARCHE	154	110	-28,75 %
	LAZIO	0	0	p.n.c.
<b>Centro</b>	<b>Totale:</b>	<b>162</b>	<b>808</b>	<b>397,98 %</b>

Zona	Regione	2005	2006	Percentuale
Sud	ABRUZZO	507	207	-59,21 %
	MOLISE	26	270	940,55 %
	CAMPANIA	0	0	p.n.c.
	PUGLIA	0	276	p.n.c.
	BASILICATA	0	0	p.n.c.
	CALABRIA	94	135	43,84 %
<b>Sud</b>	<b>Totale:</b>	<b>626</b>	<b>887</b>	<b>41,65 %</b>

Zona	Regione	2005	2006	Percentuale
Isole	SARDEGNA	508	0	-100,00 %
<b>Isole</b>	<b>Totale:</b>	<b>508</b>	<b>0</b>	<b>-100,00 %</b>

<b>Totale generale:</b>	<b>16.731</b>	<b>18.681</b>	<b>11,66 %</b>
-------------------------	---------------	---------------	----------------

**Prospetto n. 646****Comunità montane. Entrate. Titolo 3 catg. 6: riscossione di crediti****Accertamenti in conto competenza**

(importi in migliaia di euro)

Zona	Regione	2005	2006	Percentuale
Nord Ovest	PIEMONTE	167	89	-46,75 %
	LOMBARDIA	96	24	-74,86 %
	LIGURIA	0	1	731,94 %
<b>Nord Ovest</b>	<b>Totale:</b>	<b>263</b>	<b>114</b>	<b>-56,85 %</b>

Zona	Regione	2005	2006	Percentuale
Nord Est	VENETO	0	499	p.n.c.
	FRIULI V. GIULIA	4.514	6.139	36,00 %
	EMILIA ROMAGNA	0	0	p.n.c.
<b>Nord Est</b>	<b>Totale:</b>	<b>4.514</b>	<b>6.637</b>	<b>47,05 %</b>

Zona	Regione	2005	2006	Percentuale
Centro	TOSCANA	3	690	21958,00 %
	UMBRIA	0	0	p.n.c.
	MARCHE	154	110	-28,75 %
	LAZIO	0	0	p.n.c.
<b>Centro</b>	<b>Totale:</b>	<b>157</b>	<b>800</b>	<b>408,31 %</b>

Zona	Regione	2005	2006	Percentuale
Sud	ABRUZZO	7	7	-2,82 %
	MOLISE	7	245	3211,61 %
	CAMPANIA	0	0	p.n.c.
	PUGLIA	0	276	p.n.c.
	BASILICATA	0	0	p.n.c.
	CALABRIA	93	135	43,89 %
<b>Sud</b>	<b>Totale:</b>	<b>108</b>	<b>663</b>	<b>511,91 %</b>

Zona	Regione	2005	2006	Percentuale
Isole	SARDEGNA	59	0	-100,00 %
<b>Isole</b>	<b>Totale:</b>	<b>59</b>	<b>0</b>	<b>-100,00 %</b>

<b>Totale generale:</b>	<b>5.102</b>	<b>8.214</b>	<b>61,01 %</b>
-------------------------	--------------	--------------	----------------

**Prospetto n. 647****Comunità montane. Entrate. Titolo 3 catg. 6: riscossione di crediti**

(importi in migliaia di euro)

**Riscossioni in conto competenza**

Zona	Regione	2005	2006	Percentuale
Nord Ovest	PIEMONTE	56	50	-10,15 %
	LOMBARDIA	86	14	-83,47 %
	LIGURIA	0	1	849,40 %
<b>Nord Ovest</b>	<b>Totale:</b>	<b>142</b>	<b>65</b>	<b>-54,19 %</b>

Zona	Regione	2005	2006	Percentuale
Nord Est	VENETO	0	0	p.n.c.
	FRIULI V. GIULIA	514	5.024	877,99 %
	EMILIA ROMAGNA	0	0	p.n.c.
<b>Nord Est</b>	<b>Totale:</b>	<b>514</b>	<b>5.024</b>	<b>877,99 %</b>

Zona	Regione	2005	2006	Percentuale
Centro	TOSCANA	3	0	-100,00 %
	UMBRIA	0	0	p.n.c.
	MARCHE	104	110	5,41 %
	LAZIO	0	0	p.n.c.
<b>Centro</b>	<b>Totale:</b>	<b>107</b>	<b>110</b>	<b>2,34 %</b>

Zona	Regione	2005	2006	Percentuale
Sud	ABRUZZO	3	3	-6,32 %
	MOLISE	7	45	512,17 %
	CAMPANIA	0	0	p.n.c.
	PUGLIA	0	0	p.n.c.
	BASILICATA	0	0	p.n.c.
	CALABRIA	54	71	32,52 %
<b>Sud</b>	<b>Totale:</b>	<b>64</b>	<b>119</b>	<b>85,79 %</b>

Zona	Regione	2005	2006	Percentuale
Isole	SARDEGNA	59	0	-100,00 %
<b>Isole</b>	<b>Totale:</b>	<b>59</b>	<b>0</b>	<b>-100,00 %</b>

<b>Totale generale:</b>	<b>887</b>	<b>5.318</b>	<b>499,84 %</b>
-------------------------	------------	--------------	-----------------

**Prospetto n. 648****Comunità montane. Entrate. Titolo 3 catg. 6: riscossione di crediti****Accertamenti in conto residui**

(importi in migliaia di euro)

Zona	Regione	2005	2006	Percentuale
Nord Ovest	PIEMONTE	56	126	127,29 %
	LOMBARDIA	1.405	62	-95,60 %
	LIGURIA	243	243	0,00 %
<b>Nord Ovest</b>	<b>Totale:</b>	<b>1.703</b>	<b>431</b>	<b>-74,68 %</b>

Zona	Regione	2005	2006	Percentuale
Nord Est	VENETO	0	0	p.n.c.
	FRIULI V. GIULIA	488	4.480	817,78 %
	EMILIA ROMAGNA	105	100	-4,78 %
<b>Nord Est</b>	<b>Totale:</b>	<b>593</b>	<b>4.579</b>	<b>672,62 %</b>

Zona	Regione	2005	2006	Percentuale
Centro	TOSCANA	31	6	-82,27 %
	UMBRIA	0	0	p.n.c.
	MARCHE	8	50	508,95 %
	LAZIO	0	0	p.n.c.
<b>Centro</b>	<b>Totale:</b>	<b>39</b>	<b>56</b>	<b>41,44 %</b>

Zona	Regione	2005	2006	Percentuale
Sud	ABRUZZO	196	188	-3,92 %
	MOLISE	26	26	0,00 %
	CAMPANIA	150	68	-54,75 %
	PUGLIA	0	0	p.n.c.
	BASILICATA	0	0	p.n.c.
	CALABRIA	29	55	89,82 %
<b>Sud</b>	<b>Totale:</b>	<b>400</b>	<b>337</b>	<b>-15,85 %</b>

Zona	Regione	2005	2006	Percentuale
Isole	SARDEGNA	34	0	-100,00 %
<b>Isole</b>	<b>Totale:</b>	<b>34</b>	<b>0</b>	<b>-100,00 %</b>

<b>Totale generale:</b>	<b>2.770</b>	<b>5.403</b>	<b>95,08 %</b>
-------------------------	--------------	--------------	----------------

**Prospetto n. 649****Comunità montane. Entrate. Titolo 3 catg. 6: riscossione di crediti**

(importi in migliaia di euro)

**Riscossioni in conto residui**

Zona	Regione	2005	2006	Percentuale
Nord Ovest	PIEMONTE	40	30	-25,72 %
	LOMBARDIA	453	43	-90,60 %
	LIGURIA	0	0	p.n.c.
<b>Nord Ovest</b>	<b>Totale:</b>	<b>493</b>	<b>72</b>	<b>-85,33 %</b>

Zona	Regione	2005	2006	Percentuale
Nord Est	VENETO	0	0	p.n.c.
	FRIULI V. GIULIA	8	1.500	17585,34 %
	EMILIA ROMAGNA	5	6	26,83 %
<b>Nord Est</b>	<b>Totale:</b>	<b>13</b>	<b>1.506</b>	<b>11073,32 %</b>

Zona	Regione	2005	2006	Percentuale
Centro	TOSCANA	5	0	-100,00 %
	UMBRIA	0	0	p.n.c.
	MARCHE	0	50	p.n.c.
	LAZIO	0	0	p.n.c.
<b>Centro</b>	<b>Totale:</b>	<b>5</b>	<b>50</b>	<b>926,82 %</b>

Zona	Regione	2005	2006	Percentuale
Sud	ABRUZZO	12	0	-99,41 %
	MOLISE	0	0	p.n.c.
	CAMPANIA	82	18	-77,50 %
	PUGLIA	0	0	p.n.c.
	BASILICATA	0	0	p.n.c.
	CALABRIA	11	9	-11,79 %
<b>Sud</b>	<b>Totale:</b>	<b>104</b>	<b>28</b>	<b>-73,30 %</b>

Zona	Regione	2005	2006	Percentuale
Isole	SARDEGNA	0	0	p.n.c.
<b>Isole</b>	<b>Totale:</b>	<b>0</b>	<b>0</b>	<b>p.n.c.</b>

<b>Totale generale:</b>	<b>616</b>	<b>1.657</b>	<b>168,99 %</b>
-------------------------	------------	--------------	-----------------

**Prospetto n. 650****Comunità montane. Entrate. Titolo 3 catg. 6: riscossione di crediti**

(importi in migliaia di euro)

**Riscossioni totali**

Zona	Regione	2005	2006	Percentuale
Nord Ovest	PIEMONTE	96	80	-16,64 %
	LOMBARDIA	539	57	-89,46 %
	LIGURIA	0	1	863,52 %
<b>Nord Ovest</b>	<b>Totale:</b>	<b>635</b>	<b>137</b>	<b>-78,37 %</b>

Zona	Regione	2005	2006	Percentuale
Nord Est	VENETO	0	0	p.n.c.
	FRIULI V. GIULIA	522	6.524	1149,38 %
	EMILIA ROMAGNA	5	6	26,83 %
<b>Nord Est</b>	<b>Totale:</b>	<b>527</b>	<b>6.530</b>	<b>1138,73 %</b>

Zona	Regione	2005	2006	Percentuale
Centro	TOSCANA	8	0	-100,00 %
	UMBRIA	0	0	p.n.c.
	MARCHE	104	160	53,35 %
	LAZIO	0	0	p.n.c.
<b>Centro</b>	<b>Totale:</b>	<b>112</b>	<b>160</b>	<b>42,43 %</b>

Zona	Regione	2005	2006	Percentuale
Sud	ABRUZZO	15	3	-78,88 %
	MOLISE	7	45	512,17 %
	CAMPANIA	82	18	-77,50 %
	PUGLIA	0	0	p.n.c.
	BASILICATA	0	0	p.n.c.
	CALABRIA	64	30	25,20 %
<b>Sud</b>	<b>Totale:</b>	<b>169</b>	<b>147</b>	<b>-12,66 %</b>

Zona	Regione	2005	2006	Percentuale
Isole	SARDEGNA	59	0	-100,00 %
<b>Isole</b>	<b>Totale:</b>	<b>59</b>	<b>0</b>	<b>-100,00 %</b>

<b>Totale generale:</b>	<b>1.502</b>	<b>6.974</b>	<b>364,22 %</b>
-------------------------	--------------	--------------	-----------------

**Prospetto n. 651****Comunità montane. Entrate. Titolo 3 catg. 6: riscossione di crediti**

(importi in migliaia di euro)

**Totale dei residui attivi da riportare**

Zona	Regione	2005	2006	Percentuale
Nord Ovest	PIEMONTE	126	135	6,93 %
	LOMBARDIA	962	29	-96,96 %
	LIGURIA	243	243	-0,00 %
<b>Nord Ovest</b>	<b>Totale:</b>	<b>1.331</b>	<b>407</b>	<b>-69,40 %</b>

Zona	Regione	2005	2006	Percentuale
Nord Est	VENETO	0	499	p.n.c.
	FRIULI V. GIULIA	4.480	4.095	-8,60 %
	EMILIA ROMAGNA	100	93	-6,37 %
<b>Nord Est</b>	<b>Totale:</b>	<b>4.579</b>	<b>4.687</b>	<b>2,35 %</b>

Zona	Regione	2005	2006	Percentuale
Centro	TOSCANA	26	696	2559,77 %
	UMBRIA	0	0	p.n.c.
	MARCHE	58	0	-100,00 %
	LAZIO	0	0	p.n.c.
<b>Centro</b>	<b>Totale:</b>	<b>84</b>	<b>696</b>	<b>724,65 %</b>

Zona	Regione	2005	2006	Percentuale
Sud	ABRUZZO	188	192	2,16 %
	MOLISE	26	226	766,32 %
	CAMPANIA	68	49	-27,23 %
	PUGLIA	0	276	p.n.c.
	BASILICATA	0	0	p.n.c.
	CALABRIA	59	110	87,25 %
<b>Sud</b>	<b>Totale:</b>	<b>340</b>	<b>853</b>	<b>150,70 %</b>

Zona	Regione	2005	2006	Percentuale
Isole	SARDEGNA	34	0	-100,00 %
<b>Isole</b>	<b>Totale:</b>	<b>34</b>	<b>0</b>	<b>-100,00 %</b>

<b>Totale generale:</b>	<b>6.369</b>	<b>6.643</b>	<b>4,30 %</b>
-------------------------	--------------	--------------	---------------



**Prospetto n. 652****Comunità montane. Entrate. Titolo 4: entrate derivanti da accensione di prestiti****Stanziamen<sub>t</sub>i in conto competenza**

(importi in migliaia di euro)

Zona	Regione	2005	2006	Percentuale
Nord Ovest	PIEMONTE	19.101	14.901	-21,99 %
	LOMBARDIA	11.812	16.874	42,85 %
	LIGURIA	3.359	3.552	5,75 %
<b>Nord Ovest</b>	<b>Totale:</b>	<b>34.272</b>	<b>35.326</b>	<b>3,07 %</b>

Zona	Regione	2005	2006	Percentuale
Nord Est	VENETO	8.470	10.841	27,99 %
	FRIULI V. GIULIA	3.570	5.972	67,29 %
	EMILIA ROMAGNA	953	3.723	290,59 %
<b>Nord Est</b>	<b>Totale:</b>	<b>12.993</b>	<b>20.536</b>	<b>58,05 %</b>

Zona	Regione	2005	2006	Percentuale
Centro	TOSCANA	5.037	5.431	7,84 %
	UMBRIA	12.083	12.138	0,45 %
	MARCHE	12.348	22.516	82,34 %
	LAZIO	4.606	7.365	59,90 %
<b>Centro</b>	<b>Totale:</b>	<b>34.075</b>	<b>47.451</b>	<b>39,26 %</b>

Zona	Regione	2005	2006	Percentuale
Sud	ABRUZZO	5.670	5.641	-0,53 %
	MOLISE	2.035	1.859	-8,65 %
	CAMPANIA	3.502	7.930	126,44 %
	PUGLIA	216	1.283	493,94 %
	BASILICATA	23.977	23.721	-1,07 %
	CALABRIA	4.200	5.451	29,79 %
<b>Sud</b>	<b>Totale:</b>	<b>39.601</b>	<b>45.885</b>	<b>15,87 %</b>

Zona	Regione	2005	2006	Percentuale
Isole	SARDEGNA	7.061	487	-93,10 %
<b>Isole</b>	<b>Totale:</b>	<b>7.061</b>	<b>487</b>	<b>-93,10 %</b>

<b>Totale generale:</b>	<b>128.002</b>	<b>149.686</b>	<b>16,94 %</b>
-------------------------	----------------	----------------	----------------

**Prospetto n. 653****Comunità montane. Entrate. Titolo 4: entrate derivanti da accensione di prestiti****Accertamenti in conto competenza**

(importi in migliaia di euro)

Zona	Regione	2005	2006	Percentuale
Nord Ovest	PIEMONTE	8.285	4.678	-43,54 %
	LOMBARDIA	3.735	8.128	117,61 %
	LIGURIA	1.231	1.875	52,27 %
<b>Nord Ovest</b>	<b>Totale:</b>	<b>13.252</b>	<b>14.681</b>	<b>10,79 %</b>

Zona	Regione	2005	2006	Percentuale
Nord Est	VENETO	3.096	5.344	72,60 %
	FRIULI V. GIULIA	0	2.100	p.n.c.
	EMILIA ROMAGNA	205	2.429	1084,10 %
<b>Nord Est</b>	<b>Totale:</b>	<b>3.301</b>	<b>9.872</b>	<b>199,06 %</b>

Zona	Regione	2005	2006	Percentuale
Centro	TOSCANA	2.587	3.569	37,95 %
	UMBRIA	5.874	6.542	11,38 %
	MARCHE	2.227	16.565	643,79 %
	LAZIO	1.756	5.075	188,93 %
<b>Centro</b>	<b>Totale:</b>	<b>12.444</b>	<b>31.750</b>	<b>155,14 %</b>

Zona	Regione	2005	2006	Percentuale
Sud	ABRUZZO	2.632	2.509	-4,68 %
	MOLISE	423	12	-97,23 %
	CAMPANIA	546	5.030	821,68 %
	PUGLIA	0	1.147	p.n.c.
	BASILICATA	145	450	209,98 %
	CALABRIA	1.191	2.064	73,34 %
<b>Sud</b>	<b>Totale:</b>	<b>4.937</b>	<b>11.212</b>	<b>127,09 %</b>

Zona	Regione	2005	2006	Percentuale
Isole	SARDEGNA	4.415	0	-100,00 %
<b>Isole</b>	<b>Totale:</b>	<b>4.415</b>	<b>0</b>	<b>-100,00 %</b>

<b>Totale generale:</b>	<b>38.349</b>	<b>67.515</b>	<b>76,05 %</b>
-------------------------	---------------	---------------	----------------

**Prospetto n. 654****Comunità montane. Entrate. Titolo 4: entrate derivanti da accensione di prestiti****Riscossioni in conto competenza**

(importi in migliaia di euro)

Zona	Regione	2005	2006	Percentuale
Nord Ovest	PIEMONTE	3.288	1.595	-51,49 %
	LOMBARDIA	235	2.983	1169,56 %
	LIGURIA	0	0	p.n.c.
<b>Nord Ovest</b>	<b>Totale:</b>	<b>3.523</b>	<b>4.579</b>	<b>29,95 %</b>

Zona	Regione	2005	2006	Percentuale
Nord Est	VENETO	1.368	4.510	229,76 %
	FRIULI V. GIULIA	0	0	p.n.c.
	EMILIA ROMAGNA	0	716	p.n.c.
<b>Nord Est</b>	<b>Totale:</b>	<b>1.368</b>	<b>5.226</b>	<b>282,11 %</b>

Zona	Regione	2005	2006	Percentuale
Centro	TOSCANA	893	809	-9,43 %
	UMBRIA	5.287	6.542	23,74 %
	MARCHE	1.016	13.399	1219,31 %
	LAZIO	505	180	-64,33 %
<b>Centro</b>	<b>Totale:</b>	<b>7.701</b>	<b>20.930</b>	<b>171,79 %</b>

Zona	Regione	2005	2006	Percentuale
Sud	ABRUZZO	2.063	2.479	20,18 %
	MOLISE	6	12	98,97 %
	CAMPANIA	0	0	p.n.c.
	PUGLIA	0	146	p.n.c.
	BASILICATA	0	0	p.n.c.
	CALABRIA	159	178	11,83 %
<b>Sud</b>	<b>Totale:</b>	<b>2.228</b>	<b>2.815</b>	<b>26,36 %</b>

Zona	Regione	2005	2006	Percentuale
Isole	SARDEGNA	12	0	-100,00 %
<b>Isole</b>	<b>Totale:</b>	<b>12</b>	<b>0</b>	<b>-100,00 %</b>

<b>Totale generale:</b>	<b>14.832</b>	<b>33.549</b>	<b>126,20 %</b>
-------------------------	---------------	---------------	-----------------

**Prospetto n. 655****Comunità montane. Entrate. Titolo 4: entrate derivanti da accensione di prestiti****Residui in conto competenza**

(importi in migliaia di euro)

Zona	Regione	2005	2006	Percentuale
Nord Ovest	PIEMONTE	4.997	3.083	-38,30 %
	LOMBARDIA	3.500	5.145	46,98 %
	LIGURIA	1.231	1.875	52,27 %
<b>Nord Ovest</b>	<b>Totale:</b>	<b>9.728</b>	<b>10.103</b>	<b>3,85 %</b>

Zona	Regione	2005	2006	Percentuale
Nord Est	VENETO	1.728	834	-51,74 %
	FRIULI V. GIULIA	0	2.100	p.n.c.
	EMILIA ROMAGNA	205	1.713	735,04 %
<b>Nord Est</b>	<b>Totale:</b>	<b>1.934</b>	<b>4.647</b>	<b>140,33 %</b>

Zona	Regione	2005	2006	Percentuale
Centro	TOSCANA	1.694	2.760	62,94 %
	UMBRIA	587	0	-100,00 %
	MARCHE	1.211	3.166	161,33 %
	LAZIO	1.251	4.895	291,12 %
<b>Centro</b>	<b>Totale:</b>	<b>4.744</b>	<b>10.820</b>	<b>128,11 %</b>

Zona	Regione	2005	2006	Percentuale
Sud	ABRUZZO	569	30	-94,72 %
	MOLISE	417	0	-100,00 %
	CAMPANIA	546	5.030	821,68 %
	PUGLIA	0	1.001	p.n.c.
	BASILICATA	145	450	209,98 %
	CALABRIA	1.031	1.886	82,84 %
<b>Sud</b>	<b>Totale:</b>	<b>2.709</b>	<b>8.396</b>	<b>209,95 %</b>

Zona	Regione	2005	2006	Percentuale
Isole	SARDEGNA	4.404	0	-100,00 %
<b>Isole</b>	<b>Totale:</b>	<b>4.404</b>	<b>0</b>	<b>-100,00 %</b>

<b>Totale generale:</b>	<b>23.518</b>	<b>33.966</b>	<b>44,43 %</b>
-------------------------	---------------	---------------	----------------

**Prospetto n. 656****Comunità montane. Entrate. Titolo 4: entrate derivanti da accensione di prestiti****Accertamenti in conto residui**

(importi in migliaia di euro)

Zona	Regione	2005	2006	Percentuale
Nord Ovest	PIEMONTE	19.239	16.142	-16,10 %
	LOMBARDIA	21.997	18.934	-13,92 %
	LIGURIA	7.600	5.695	-25,06 %
<b>Nord Ovest</b>	<b>Totale:</b>	<b>48.836</b>	<b>40.771</b>	<b>-16,51 %</b>

Zona	Regione	2005	2006	Percentuale
Nord Est	VENETO	2.737	3.532	29,07 %
	FRIULI V. GIULIA	2.794	2.112	-24,40 %
	EMILIA ROMAGNA	1.995	1.047	-47,51 %
<b>Nord Est</b>	<b>Totale:</b>	<b>7.526</b>	<b>6.692</b>	<b>-11,08 %</b>

Zona	Regione	2005	2006	Percentuale
Centro	TOSCANA	9.245	8.444	-8,67 %
	UMBRIA	3.286	2.086	-36,50 %
	MARCHE	7.331	5.986	-18,35 %
	LAZIO	6.489	6.503	0,22 %
<b>Centro</b>	<b>Totale:</b>	<b>26.351</b>	<b>23.020</b>	<b>-12,64 %</b>

Zona	Regione	2005	2006	Percentuale
Sud	ABRUZZO	11.524	7.583	-34,20 %
	MOLISE	1.830	2.044	11,74 %
	CAMPANIA	9.098	8.377	-7,92 %
	PUGLIA	1.456	1.762	20,99 %
	BASILICATA	3.145	2.102	-33,16 %
	CALABRIA	8.835	7.200	-18,50 %
<b>Sud</b>	<b>Totale:</b>	<b>35.888</b>	<b>29.070</b>	<b>-19,00 %</b>

Zona	Regione	2005	2006	Percentuale
Isole	SARDEGNA	10.594	12.771	20,55 %
<b>Isole</b>	<b>Totale:</b>	<b>10.594</b>	<b>12.771</b>	<b>20,55 %</b>

<b>Totale generale:</b>	<b>129.195</b>	<b>112.324</b>	<b>-13,06 %</b>
-------------------------	----------------	----------------	-----------------

**Prospetto n. 657****Comunità montane. Entrate. Titolo 4: entrate derivanti da accensione di prestiti****Riscossioni in conto residui**

(importi in migliaia di euro)

Zona	Regione	2005	2006	Percentuale
Nord Ovest	PIEMONTE	7.660	7.191	-6,13 %
	LOMBARDIA	6.557	6.340	-3,30 %
	LIGURIA	2.894	1.832	-36,71 %
<b>Nord Ovest</b>	<b>Totale:</b>	<b>17.110</b>	<b>15.363</b>	<b>-10,21 %</b>

Zona	Regione	2005	2006	Percentuale
Nord Est	VENETO	933	1.491	59,84 %
	FRIULI V. GIULIA	682	591	-13,36 %
	EMILIA ROMAGNA	1.141	473	-58,53 %
<b>Nord Est</b>	<b>Totale:</b>	<b>2.756</b>	<b>2.554</b>	<b>-7,30 %</b>

Zona	Regione	2005	2006	Percentuale
Centro	TOSCANA	2.287	2.653	16,04 %
	UMBRIA	1.304	1.229	-5,71 %
	MARCHE	2.402	2.683	11,69 %
	LAZIO	1.020	1.240	21,57 %
<b>Centro</b>	<b>Totale:</b>	<b>7.012</b>	<b>7.805</b>	<b>11,31 %</b>

Zona	Regione	2005	2006	Percentuale
Sud	ABRUZZO	4.096	2.041	-50,19 %
	MOLISE	196	762	289,53 %
	CAMPANIA	1.266	1.112	-12,17 %
	PUGLIA	586	468	-20,12 %
	BASILICATA	1.172	827	-29,42 %
	CALABRIA	1.293	1.923	48,79 %
<b>Sud</b>	<b>Totale:</b>	<b>8.608</b>	<b>7.133</b>	<b>-17,14 %</b>

Zona	Regione	2005	2006	Percentuale
Isole	SARDEGNA	2.036	2.751	35,09 %
<b>Isole</b>	<b>Totale:</b>	<b>2.036</b>	<b>2.751</b>	<b>35,09 %</b>

<b>Totale generale:</b>	<b>37.523</b>	<b>35.606</b>	<b>-5,11 %</b>
-------------------------	---------------	---------------	----------------

**Prospetto n. 658****Comunità montane. Entrate. Titolo 4: entrate derivanti da accensione di prestiti****Residui in conto residui**

(importi in migliaia di euro)

Zona	Regione	2005	2006	Percentuale
Nord Ovest	PIEMONTE	11.579	8.952	-22,69 %
	LOMBARDIA	15.440	12.594	-18,44 %
	LIGURIA	4.706	3.863	-17,90 %
<b>Nord Ovest</b>	<b>Totale:</b>	<b>31.725</b>	<b>25.409</b>	<b>-19,91 %</b>

Zona	Regione	2005	2006	Percentuale
Nord Est	VENETO	1.804	2.042	13,16 %
	FRIULI V. GIULIA	2.112	1.522	-27,96 %
	EMILIA ROMAGNA	854	574	-32,78 %
<b>Nord Est</b>	<b>Totale:</b>	<b>4.770</b>	<b>4.138</b>	<b>-13,27 %</b>

Zona	Regione	2005	2006	Percentuale
Centro	TOSCANA	6.959	5.791	-16,79 %
	UMBRIA	1.982	857	-56,76 %
	MARCHE	4.929	3.303	-32,99 %
	LAZIO	5.470	5.264	-3,77 %
<b>Centro</b>	<b>Totale:</b>	<b>19.339</b>	<b>15.214</b>	<b>-21,33 %</b>

Zona	Regione	2005	2006	Percentuale
Sud	ABRUZZO	7.428	5.543	-25,38 %
	MOLISE	1.634	1.283	-21,50 %
	CAMPANIA	7.832	7.265	-7,24 %
	PUGLIA	871	1.294	48,67 %
	BASILICATA	1.973	1.275	-35,38 %
	CALABRIA	7.542	5.277	-30,03 %
	<b>Sud</b>	<b>Totale:</b>	<b>27.279</b>	<b>21.937</b>

Zona	Regione	2005	2006	Percentuale
Isole	SARDEGNA	8.558	10.021	17,09 %
<b>Isole</b>	<b>Totale:</b>	<b>8.558</b>	<b>10.021</b>	<b>17,09 %</b>

<b>Totale generale:</b>	<b>91.672</b>	<b>76.718</b>	<b>-16,31 %</b>
-------------------------	---------------	---------------	-----------------



**Prospetto n. 659****Comunità montane. Entrate. Titolo 4: entrate derivanti da accensione di prestiti****Riscossioni totali**

(importi in migliaia di euro)

Zona	Regione	2005	2006	Percentuale
Nord Ovest	PIEMONTE	10.948	8.786	-19,75 %
	LOMBARDIA	6.792	9.324	37,29 %
	LIGURIA	2.894	1.832	-36,71 %
<b>Nord Ovest</b>	<b>Totale:</b>	<b>20.634</b>	<b>19.941</b>	<b>-3,36 %</b>

Zona	Regione	2005	2006	Percentuale
Nord Est	VENETO	2.300	6.000	160,86 %
	FRIULI V. GIULIA	682	591	-13,36 %
	EMILIA ROMAGNA	1.141	1.189	4,20 %
<b>Nord Est</b>	<b>Totale:</b>	<b>4.123</b>	<b>7.780</b>	<b>88,69 %</b>

Zona	Regione	2005	2006	Percentuale
Centro	TOSCANA	3.180	3.462	8,88 %
	UMBRIA	6.590	7.771	17,91 %
	MARCHE	3.418	16.081	370,55 %
	LAZIO	1.525	1.420	-6,88 %
<b>Centro</b>	<b>Totale:</b>	<b>14.713</b>	<b>28.735</b>	<b>95,31 %</b>

Zona	Regione	2005	2006	Percentuale
Sud	ABRUZZO	6.159	4.520	-26,62 %
	MOLISE	201	773	283,95 %
	CAMPANIA	1.266	1.112	-12,17 %
	PUGLIA	586	614	4,87 %
	BASILICATA	1.172	827	-29,42 %
	CALABRIA	1.452	2.101	44,73 %
<b>Sud</b>	<b>Totale:</b>	<b>10.837</b>	<b>9.948</b>	<b>-8,20 %</b>

Zona	Regione	2005	2006	Percentuale
Isole	SARDEGNA	2.048	2.751	34,30 %
<b>Isole</b>	<b>Totale:</b>	<b>2.048</b>	<b>2.751</b>	<b>34,30 %</b>

<b>Totale generale:</b>	<b>52.354</b>	<b>69.155</b>	<b>32,09 %</b>
-------------------------	---------------	---------------	----------------

**Prospetto n. 660****Comunità montane. Entrate. Titolo 4: entrate derivanti da accensione di prestiti****Totale dei residui attivi da riportare**

(importi in migliaia di euro)

Zona	Regione	2005	2006	Percentuale
Nord Ovest	PIEMONTE	16.576	12.034	-27,40 %
	LOMBARDIA	18.940	17.738	-6,35 %
	LIGURIA	5.937	5.738	-3,35 %
<b>Nord Ovest</b>	<b>Totale:</b>	<b>41.453</b>	<b>35.511</b>	<b>-14,33 %</b>

Zona	Regione	2005	2006	Percentuale
Nord Est	VENETO	3.533	2.876	-18,59 %
	FRIULI V. GIULIA	2.112	3.622	71,46 %
	EMILIA ROMAGNA	1.059	2.287	115,94 %
<b>Nord Est</b>	<b>Totale:</b>	<b>6.704</b>	<b>8.784</b>	<b>31,03 %</b>

Zona	Regione	2005	2006	Percentuale
Centro	TOSCANA	8.652	8.550	-1,18 %
	UMBRIA	2.569	857	-66,64 %
	MARCHE	6.141	6.469	5,35 %
	LAZIO	6.721	10.158	51,14 %
<b>Centro</b>	<b>Totale:</b>	<b>24.083</b>	<b>26.035</b>	<b>8,11 %</b>

Zona	Regione	2005	2006	Percentuale
Sud	ABRUZZO	7.997	5.573	-30,32 %
	MOLISE	2.051	1.283	-37,46 %
	CAMPANIA	8.377	12.295	46,76 %
	PUGLIA	871	2.295	163,60 %
	BASILICATA	2.119	1.726	-18,55 %
	CALABRIA	8.573	7.163	-16,45 %
<b>Sud</b>	<b>Totale:</b>	<b>29.988</b>	<b>30.333</b>	<b>1,15 %</b>

Zona	Regione	2005	2006	Percentuale
Isole	SARDEGNA	12.962	10.021	-22,69 %
<b>Isole</b>	<b>Totale:</b>	<b>12.962</b>	<b>10.021</b>	<b>-22,69 %</b>

<b>Totale generale:</b>	<b>115.190</b>	<b>110.684</b>	<b>-3,91 %</b>
-------------------------	----------------	----------------	----------------

**Prospetto n. 661****Comunità montane. Entrate. Titolo 4 depurato delle catg.1 e 2****Stanziamenti in conto competenza**

(importi in migliaia di euro)

Zona	Regione	2005	2006	Percentuale
Nord Ovest	PIEMONTE	12.775	8.214	-35,70 %
	LOMBARDIA	8.745	12.923	47,77 %
	LIGURIA	2.909	3.102	6,64 %
<b>Nord Ovest</b>	<b>Totale:</b>	<b>24.429</b>	<b>24.238</b>	<b>-0,78 %</b>

Zona	Regione	2005	2006	Percentuale
Nord Est	VENETO	2.887	2.117	-26,66 %
	FRIULI V. GIULIA	3.570	5.972	67,29 %
	EMILIA ROMAGNA	78	2.283	2826,63 %
<b>Nord Est</b>	<b>Totale:</b>	<b>6.535</b>	<b>10.373</b>	<b>58,72 %</b>

Zona	Regione	2005	2006	Percentuale
Centro	TOSCANA	3.051	4.136	35,56 %
	UMBRIA	455	540	18,67 %
	MARCHE	10.777	8.873	-17,67 %
	LAZIO	3.661	6.377	74,21 %
<b>Centro</b>	<b>Totale:</b>	<b>17.944</b>	<b>19.926</b>	<b>11,04 %</b>

Zona	Regione	2005	2006	Percentuale
Sud	ABRUZZO	4.599	4.364	-5,11 %
	MOLISE	1.703	1.483	-12,95 %
	CAMPANIA	2.492	6.920	177,68 %
	PUGLIA	200	1.267	533,45 %
	BASILICATA	22.008	22.455	2,03 %
	CALABRIA	2.846	3.977	39,75 %
<b>Sud</b>	<b>Totale:</b>	<b>33.848</b>	<b>40.466</b>	<b>19,55 %</b>

Zona	Regione	2005	2006	Percentuale
Isole	SARDEGNA	6.904	360	-94,79 %
<b>Isole</b>	<b>Totale:</b>	<b>6.904</b>	<b>360</b>	<b>-94,79 %</b>

<b>Totale generale:</b>	<b>89.659</b>	<b>95.363</b>	<b>6,36 %</b>
-------------------------	---------------	---------------	---------------

**Prospetto n. 662****Comunità montane. Entrate. Titolo 4 depurato delle catg.1 e 2****Accertamenti in conto competenza**

(importi in migliaia di euro)

Zona	Regione	2005	2006	Percentuale
Nord Ovest	PIEMONTE	7.896	3.637	-53,94 %
	LOMBARDIA	3.735	8.128	117,61 %
	LIGURIA	1.231	1.875	52,27 %
<b>Nord Ovest</b>	<b>Totale:</b>	<b>12.863</b>	<b>13.640</b>	<b>6,04 %</b>

Zona	Regione	2005	2006	Percentuale
Nord Est	VENETO	1.528	1.247	-18,42 %
	FRIULI V. GIULIA	0	2.100	p.n.c.
	EMILIA ROMAGNA	55	2.221	3930,28 %
<b>Nord Est</b>	<b>Totale:</b>	<b>1.584</b>	<b>5.568</b>	<b>251,60 %</b>

Zona	Regione	2005	2006	Percentuale
Centro	TOSCANA	1.389	3.273	135,67 %
	UMBRIA	150	70	-53,54 %
	MARCHE	1.875	5.441	190,23 %
	LAZIO	1.497	4.895	226,88 %
<b>Centro</b>	<b>Totale:</b>	<b>4.911</b>	<b>13.678</b>	<b>178,53 %</b>

Zona	Regione	2005	2006	Percentuale
Sud	ABRUZZO	2.632	2.509	-4,68 %
	MOLISE	423	12	-97,23 %
	CAMPANIA	546	5.030	821,68 %
	PUGLIA	0	1.147	p.n.c.
	BASILICATA	145	450	209,98 %
	CALABRIA	1.158	2.064	78,19 %
<b>Sud</b>	<b>Totale:</b>	<b>4.905</b>	<b>11.212</b>	<b>128,59 %</b>

Zona	Regione	2005	2006	Percentuale
Isole	SARDEGNA	4.404	0	-100,00 %
<b>Isole</b>	<b>Totale:</b>	<b>4.404</b>	<b>0</b>	<b>-100,00 %</b>

<b>Totale generale:</b>	<b>28.665</b>	<b>44.097</b>	<b>53,84 %</b>
-------------------------	---------------	---------------	----------------

**Prospetto n. 663****Comunità montane. Entrate. Titolo 4 depurato delle catg.1 e 2****Riscossioni in conto competenza**

(importi in migliaia di euro)

Zona	Regione	2005	2006	Percentuale
Nord Ovest	PIEMONTE	2.899	554	-80,89 %
	LOMBARDIA	235	2.983	1169,56 %
	LIGURIA	0	0	p.n.c.
<b>Nord Ovest</b>	<b>Totale:</b>	<b>3.134</b>	<b>3.538</b>	<b>12,86 %</b>

Zona	Regione	2005	2006	Percentuale
Nord Est	VENETO	0	413	p.n.c.
	FRIULI V. GIULIA	0	0	p.n.c.
	EMILIA ROMAGNA	0	508	p.n.c.
<b>Nord Est</b>	<b>Totale:</b>	<b>0</b>	<b>921</b>	<b>p.n.c.</b>

Zona	Regione	2005	2006	Percentuale
Centro	TOSCANA	0	600	p.n.c.
	UMBRIA	0	70	p.n.c.
	MARCHE	663	2.275	243,01 %
	LAZIO	246	0	-100,00 %
<b>Centro</b>	<b>Totale:</b>	<b>909</b>	<b>2.944</b>	<b>223,87 %</b>

Zona	Regione	2005	2006	Percentuale
Sud	ABRUZZO	2.063	2.479	20,18 %
	MOLISE	6	12	98,97 %
	CAMPANIA	0	0	p.n.c.
	PUGLIA	0	146	p.n.c.
	BASILICATA	0	0	p.n.c.
	CALABRIA	127	178	40,38 %
<b>Sud</b>	<b>Totale:</b>	<b>2.196</b>	<b>2.815</b>	<b>28,23 %</b>

Zona	Regione	2005	2006	Percentuale
Isole	SARDEGNA	0	0	p.n.c.
<b>Isole</b>	<b>Totale:</b>	<b>0</b>	<b>0</b>	<b>p.n.c.</b>

<b>Totale generale:</b>	<b>6.239</b>	<b>10.218</b>	<b>63,77 %</b>
-------------------------	--------------	---------------	----------------

**Prospetto n. 664****Comunità montane. Entrate. Titolo 4 depurato delle catg.1 e 2****Accertamenti in conto residui**

(importi in migliaia di euro)

Zona	Regione	2005	2006	Percentuale
Nord Ovest	PIEMONTE	19.149	16.052	-16,17 %
	LOMBARDIA	21.997	18.934	-13,92 %
	LIGURIA	7.600	5.695	-25,06 %
<b>Nord Ovest</b>	<b>Totale:</b>	<b>48.746</b>	<b>40.681</b>	<b>-16,54 %</b>

Zona	Regione	2005	2006	Percentuale
Nord Est	VENETO	2.737	3.332	21,76 %
	FRIULI V. GIULIA	2.794	2.112	-24,40 %
	EMILIA ROMAGNA	1.995	897	-55,03 %
<b>Nord Est</b>	<b>Totale:</b>	<b>7.526</b>	<b>6.342</b>	<b>-15,73 %</b>

Zona	Regione	2005	2006	Percentuale
Centro	TOSCANA	9.245	8.220	-11,09 %
	UMBRIA	3.286	1.649	-49,80 %
	MARCHE	7.331	5.986	-18,35 %
	LAZIO	6.144	6.357	3,47 %
<b>Centro</b>	<b>Totale:</b>	<b>26.006</b>	<b>22.212</b>	<b>-14,59 %</b>

Zona	Regione	2005	2006	Percentuale
Sud	ABRUZZO	11.524	7.583	-34,20 %
	MOLISE	1.830	2.044	11,74 %
	CAMPANIA	9.098	8.377	-7,92 %
	PUGLIA	1.456	1.762	20,99 %
	BASILICATA	3.145	2.102	-33,16 %
	CALABRIA	8.835	7.200	-18,50 %
	<b>Sud</b>	<b>Totale:</b>	<b>35.888</b>	<b>29.070</b>

Zona	Regione	2005	2006	Percentuale
Isole	SARDEGNA	10.594	12.771	20,55 %
<b>Isole</b>	<b>Totale:</b>	<b>10.594</b>	<b>12.771</b>	<b>20,55 %</b>

<b>Totale generale:</b>	<b>128.759</b>	<b>111.077</b>	<b>-13,73 %</b>
-------------------------	----------------	----------------	-----------------

**Prospetto n. 665****Comunità montane. Entrate. Titolo 4 depurato delle catg.1 e 2****Riscossioni in conto residui**

(importi in migliaia di euro)

Zona	Regione	2005	2006	Percentuale
Nord Ovest	PIEMONTE	7.660	7.101	-7,30 %
	LOMBARDIA	6.557	6.340	-3,30 %
	LIGURIA	2.894	1.832	-36,71 %
<b>Nord Ovest</b>	<b>Totale:</b>	<b>17.110</b>	<b>15.273</b>	<b>-10,74 %</b>

Zona	Regione	2005	2006	Percentuale
Nord Est	VENETO	933	1.291	38,39 %
	FRIULI V. GIULIA	682	591	-13,36 %
	EMILIA ROMAGNA	1.141	323	-71,68 %
<b>Nord Est</b>	<b>Totale:</b>	<b>2.756</b>	<b>2.204</b>	<b>-20,00 %</b>

Zona	Regione	2005	2006	Percentuale
Centro	TOSCANA	2.287	2.429	6,25 %
	UMBRIA	1.304	792	-39,22 %
	MARCHE	2.402	2.683	11,69 %
	LAZIO	1.014	1.237	21,98 %
<b>Centro</b>	<b>Totale:</b>	<b>7.007</b>	<b>7.142</b>	<b>1,93 %</b>

Zona	Regione	2005	2006	Percentuale
Sud	ABRUZZO	4.096	2.041	-50,19 %
	MOLISE	196	762	289,53 %
	CAMPANIA	1.266	1.112	-12,17 %
	PUGLIA	586	468	-20,12 %
	BASILICATA	1.172	827	-29,42 %
	CALABRIA	1.293	1.923	48,79 %
<b>Sud</b>	<b>Totale:</b>	<b>8.608</b>	<b>7.133</b>	<b>-17,14 %</b>

Zona	Regione	2005	2006	Percentuale
Isole	SARDEGNA	2.036	2.751	35,09 %
<b>Isole</b>	<b>Totale:</b>	<b>2.036</b>	<b>2.751</b>	<b>35,09 %</b>

<b>Totale generale:</b>	<b>37.517</b>	<b>34.502</b>	<b>-8,04 %</b>
-------------------------	---------------	---------------	----------------



**Prospetto n. 666****Comunità montane. Entrate. Titolo 4 depurato delle catg.1 e 2****Riscossioni totali**

(importi in migliaia di euro)

Zona	Regione	2005	2006	Percentuale
Nord Ovest	PIEMONTE	10.559	7.655	-27,51 %
	LOMBARDIA	6.792	9.324	37,29 %
	LIGURIA	2.894	1.832	-36,71 %
<b>Nord Ovest</b>	<b>Totale:</b>	<b>20.245</b>	<b>18.810</b>	<b>-7,09 %</b>

Zona	Regione	2005	2006	Percentuale
Nord Est	VENETO	933	1.703	82,65 %
	FRIULI V. GIULIA	682	591	-13,36 %
	EMILIA ROMAGNA	1.141	831	-27,16 %
<b>Nord Est</b>	<b>Totale:</b>	<b>2.756</b>	<b>3.125</b>	<b>13,42 %</b>

Zona	Regione	2005	2006	Percentuale
Centro	TOSCANA	2.287	3.029	32,48 %
	UMBRIA	1.304	862	-33,88 %
	MARCHE	3.065	4.957	61,74 %
	LAZIO	1.260	1.237	-1,83 %
<b>Centro</b>	<b>Totale:</b>	<b>7.916</b>	<b>10.086</b>	<b>27,42 %</b>

Zona	Regione	2005	2006	Percentuale
Sud	ABRUZZO	6.159	4.520	-26,62 %
	MOLISE	201	773	283,95 %
	CAMPANIA	1.266	1.112	-12,17 %
	PUGLIA	586	614	4,87 %
	BASILICATA	1.172	827	-29,42 %
	CALABRIA	1.419	2.101	48,03 %
	<b>Sud</b>	<b>Totale:</b>	<b>10.804</b>	<b>9.948</b>

Zona	Regione	2005	2006	Percentuale
Isole	SARDEGNA	2.036	2.751	35,09 %
<b>Isole</b>	<b>Totale:</b>	<b>2.036</b>	<b>2.751</b>	<b>35,09 %</b>

<b>Totale generale:</b>	<b>43.756</b>	<b>44.720</b>	<b>2,20 %</b>
-------------------------	---------------	---------------	---------------

**Prospetto n. 667****Comunità montane. Entrate. Titolo 4 depurato delle catg.1 e 2****Totale dei residui attivi da riportare**

(importi in migliaia di euro)

Zona	Regione	2005	2006	Percentuale
Nord Ovest	PIEMONTE	16.486	12.034	-27,00 %
	LOMBARDIA	18.940	17.738	-6,35 %
	LIGURIA	5.937	5.738	-3,35 %
<b>Nord Ovest</b>	<b>Totale:</b>	<b>41.363</b>	<b>35.511</b>	<b>-14,15 %</b>

Zona	Regione	2005	2006	Percentuale
Nord Est	VENETO	3.333	2.876	-13,71 %
	FRIULI V. GIULIA	2.112	3.622	71,46 %
	EMILIA ROMAGNA	909	2.287	151,58 %
<b>Nord Est</b>	<b>Totale:</b>	<b>6.354</b>	<b>8.784</b>	<b>38,25 %</b>

Zona	Regione	2005	2006	Percentuale
Centro	TOSCANA	8.347	8.464	1,39 %
	UMBRIA	2.132	857	-59,80 %
	MARCHE	6.141	6.469	5,35 %
	LAZIO	6.381	10.014	56,94 %
<b>Centro</b>	<b>Totale:</b>	<b>23.001</b>	<b>25.804</b>	<b>12,19 %</b>

Zona	Regione	2005	2006	Percentuale
Sud	ABRUZZO	7.997	5.573	-30,32 %
	MOLISE	2.051	1.283	-37,46 %
	CAMPANIA	8.377	12.295	46,76 %
	PUGLIA	871	2.295	163,60 %
	BASILICATA	2.119	1.726	-18,55 %
	CALABRIA	8.573	7.163	-16,45 %
<b>Sud</b>	<b>Totale:</b>	<b>29.988</b>	<b>30.333</b>	<b>1,15 %</b>

Zona	Regione	2005	2006	Percentuale
Isole	SARDEGNA	12.962	10.021	-22,69 %
<b>Isole</b>	<b>Totale:</b>	<b>12.962</b>	<b>10.021</b>	<b>-22,69 %</b>

<b>Totale generale:</b>	<b>113.668</b>	<b>110.454</b>	<b>-2,83 %</b>
-------------------------	----------------	----------------	----------------

**Prospetto n. 668****Comunità montane. Entrate per investimenti****Accertamenti in conto competenza**

(importi in migliaia di euro)

Zona	Regione	2005	2006	Percentuale
Nord Ovest	PIEMONTE	51.224	47.672	-6,93 %
	LOMBARDIA	76.333	82.743	8,40 %
	LIGURIA	16.807	14.076	-16,24 %
<b>Nord Ovest</b>	<b>Totale:</b>	<b>144.363</b>	<b>144.491</b>	<b>0,09 %</b>

Zona	Regione	2005	2006	Percentuale
Nord Est	VENETO	26.577	27.944	5,14 %
	FRIULI V. GIULIA	44.375	32.735	-26,23 %
	EMILIA ROMAGNA	29.060	30.366	4,49 %
<b>Nord Est</b>	<b>Totale:</b>	<b>100.013</b>	<b>91.045</b>	<b>-8,97 %</b>

Zona	Regione	2005	2006	Percentuale
Centro	TOSCANA	53.200	41.519	-21,96 %
	UMBRIA	17.051	11.622	-31,84 %
	MARCHE	17.533	14.825	-15,44 %
	LAZIO	12.963	20.424	57,56 %
<b>Centro</b>	<b>Totale:</b>	<b>100.746</b>	<b>88.390</b>	<b>-12,26 %</b>

Zona	Regione	2005	2006	Percentuale
Sud	ABRUZZO	22.718	15.703	-30,88 %
	MOLISE	30.288	15.888	-47,54 %
	CAMPANIA	124.721	130.099	4,31 %
	PUGLIA	29.659	23.210	-21,74 %
	BASILICATA	32.516	30.504	-6,19 %
	CALABRIA	22.915	17.998	-21,46 %
<b>Sud</b>	<b>Totale:</b>	<b>262.817</b>	<b>233.403</b>	<b>-11,19 %</b>

Zona	Regione	2005	2006	Percentuale
Isole	SARDEGNA	31.354	10.657	-66,01 %
<b>Isole</b>	<b>Totale:</b>	<b>31.354</b>	<b>10.657</b>	<b>-66,01 %</b>

<b>Totale generale:</b>	<b>639.293</b>	<b>567.987</b>	<b>-11,15 %</b>
-------------------------	----------------	----------------	-----------------

**Prospetto n. 669****Comunità montane. Entrate per investimenti****Riscossioni in conto competenza**

(importi in migliaia di euro)

Zona	Regione	2005	2006	Percentuale
Nord Ovest	PIEMONTE	13.060	12.183	-6,71 %
	LOMBARDIA	15.144	26.082	72,22 %
	LIGURIA	3.479	3.005	-13,64 %
<b>Nord Ovest</b>	<b>Totale:</b>	<b>31.683</b>	<b>41.269</b>	<b>30,26 %</b>

Zona	Regione	2005	2006	Percentuale
Nord Est	VENETO	5.692	8.775	54,17 %
	FRIULI V. GIULIA	5.150	11.175	116,99 %
	EMILIA ROMAGNA	6.455	8.125	25,88 %
<b>Nord Est</b>	<b>Totale:</b>	<b>17.296</b>	<b>28.075</b>	<b>62,32 %</b>

Zona	Regione	2005	2006	Percentuale
Centro	TOSCANA	24.953	20.145	-19,27 %
	UMBRIA	4.887	2.764	-43,44 %
	MARCHE	5.380	6.330	17,65 %
	LAZIO	557	2.730	390,42 %
<b>Centro</b>	<b>Totale:</b>	<b>35.777</b>	<b>31.969</b>	<b>-10,64 %</b>

Zona	Regione	2005	2006	Percentuale
Sud	ABRUZZO	7.476	8.106	8,43 %
	MOLISE	6.584	5.543	-15,82 %
	CAMPANIA	36.242	36.680	1,21 %
	PUGLIA	3.102	1.300	-58,08 %
	BASILICATA	16.940	17.263	1,91 %
	CALABRIA	4.090	1.601	-60,86 %
<b>Sud</b>	<b>Totale:</b>	<b>74.435</b>	<b>70.492</b>	<b>-5,30 %</b>

Zona	Regione	2005	2006	Percentuale
Isole	SARDEGNA	5.582	1.826	-67,29 %
<b>Isole</b>	<b>Totale:</b>	<b>5.582</b>	<b>1.826</b>	<b>-67,29 %</b>

<b>Totale generale:</b>	<b>164.774</b>	<b>173.632</b>	<b>5,38 %</b>
-------------------------	----------------	----------------	---------------

**Prospetto n. 670****Comunità montane. Entrate per investimenti****Residui in conto competenza**

(importi in migliaia di euro)

Zona	Regione	2005	2006	Percentuale
Nord Ovest	PIEMONTE	38.164	35.489	-7,01 %
	LOMBARDIA	61.188	56.661	-7,40 %
	LIGURIA	13.327	11.072	-16,92 %
<b>Nord Ovest</b>	<b>Totale:</b>	<b>112.680</b>	<b>103.222</b>	<b>-8,39 %</b>

Zona	Regione	2005	2006	Percentuale
Nord Est	VENETO	20.886	19.169	-8,22 %
	FRIULI V. GIULIA	39.225	21.560	-45,04 %
	EMILIA ROMAGNA	22.605	22.240	-1,61 %
<b>Nord Est</b>	<b>Totale:</b>	<b>82.716</b>	<b>62.970</b>	<b>-23,87 %</b>

Zona	Regione	2005	2006	Percentuale
Centro	TOSCANA	28.247	21.374	-24,33 %
	UMBRIA	12.164	8.858	-27,18 %
	MARCHE	12.153	8.496	-30,09 %
	LAZIO	12.406	17.694	42,62 %
<b>Centro</b>	<b>Totale:</b>	<b>64.969</b>	<b>56.421</b>	<b>-13,16 %</b>

Zona	Regione	2005	2006	Percentuale
Sud	ABRUZZO	15.242	7.598	-50,15 %
	MOLISE	23.704	10.346	-56,35 %
	CAMPANIA	88.479	93.420	5,58 %
	PUGLIA	26.557	21.910	-17,50 %
	BASILICATA	15.575	13.241	-14,99 %
	CALABRIA	18.825	16.398	-12,89 %
<b>Sud</b>	<b>Totale:</b>	<b>188.382</b>	<b>162.911</b>	<b>-13,52 %</b>

Zona	Regione	2005	2006	Percentuale
Isole	SARDEGNA	25.771	8.831	-65,73 %
<b>Isole</b>	<b>Totale:</b>	<b>25.771</b>	<b>8.831</b>	<b>-65,73 %</b>

<b>Totale generale:</b>	<b>474.519</b>	<b>394.355</b>	<b>-16,89 %</b>
-------------------------	----------------	----------------	-----------------

**Prospetto n. 671****Comunità montane. Entrate per investimenti****Accertamenti in conto residui**

(importi in migliaia di euro)

Zona	Regione	2005	2006	Percentuale
Nord Ovest	PIEMONTE	183.342	159.492	-13,01 %
	LOMBARDIA	203.736	188.397	-7,53 %
	LIGURIA	48.622	45.317	-6,80 %
<b>Nord Ovest</b>	<b>Totale:</b>	<b>435.700</b>	<b>393.207</b>	<b>-9,75 %</b>

Zona	Regione	2005	2006	Percentuale
Nord Est	VENETO	39.638	46.707	17,83 %
	FRIULI V. GIULIA	50.807	77.615	52,77 %
	EMILIA ROMAGNA	56.164	41.783	-25,61 %
<b>Nord Est</b>	<b>Totale:</b>	<b>146.609</b>	<b>166.105</b>	<b>13,30 %</b>

Zona	Regione	2005	2006	Percentuale
Centro	TOSCANA	60.903	61.944	1,71 %
	UMBRIA	21.215	25.325	19,37 %
	MARCHE	29.394	33.166	12,83 %
	LAZIO	65.632	59.790	-8,90 %
<b>Centro</b>	<b>Totale:</b>	<b>177.145</b>	<b>180.225</b>	<b>1,74 %</b>

Zona	Regione	2005	2006	Percentuale
Sud	ABRUZZO	41.528	41.949	1,02 %
	MOLISE	60.954	74.564	22,33 %
	CAMPANIA	291.625	301.748	3,47 %
	PUGLIA	24.200	46.675	92,88 %
	BASILICATA	57.067	50.450	-11,60 %
	CALABRIA	96.484	99.221	2,84 %
<b>Sud</b>	<b>Totale:</b>	<b>571.857</b>	<b>614.607</b>	<b>7,48 %</b>

Zona	Regione	2005	2006	Percentuale
Isole	SARDEGNA	129.081	126.605	-1,92 %
<b>Isole</b>	<b>Totale:</b>	<b>129.081</b>	<b>126.605</b>	<b>-1,92 %</b>

<b>Totale generale:</b>	<b>1.460.391</b>	<b>1.480.748</b>	<b>1,39 %</b>
-------------------------	------------------	------------------	---------------

**Prospetto n. 672****Comunità montane. Entrate per investimenti****Riscossioni in conto residui**

(importi in migliaia di euro)

Zona	Regione	2005	2006	Percentuale
Nord Ovest	PIEMONTE	55.237	54.088	-2,08 %
	LOMBARDIA	62.240	52.489	-15,67 %
	LIGURIA	15.130	13.427	-11,26 %
<b>Nord Ovest</b>	<b>Totale:</b>	<b>132.608</b>	<b>120.004</b>	<b>-9,50 %</b>

Zona	Regione	2005	2006	Percentuale
Nord Est	VENETO	13.579	14.699	8,24 %
	FRIULI V. GIULIA	11.381	26.081	129,16 %
	EMILIA ROMAGNA	18.105	17.097	-5,56 %
<b>Nord Est</b>	<b>Totale:</b>	<b>43.065</b>	<b>57.877</b>	<b>34,39 %</b>

Zona	Regione	2005	2006	Percentuale
Centro	TOSCANA	24.221	17.224	-28,89 %
	UMBRIA	7.024	7.744	10,25 %
	MARCHE	6.511	14.395	121,09 %
	LAZIO	6.116	8.174	33,64 %
<b>Centro</b>	<b>Totale:</b>	<b>43.872</b>	<b>47.537</b>	<b>8,35 %</b>

Zona	Regione	2005	2006	Percentuale
Sud	ABRUZZO	11.830	11.144	-5,80 %
	MOLISE	9.287	17.161	84,79 %
	CAMPANIA	52.936	47.523	-10,23 %
	PUGLIA	3.680	2.620	-28,81 %
	BASILICATA	21.440	12.780	-40,39 %
	CALABRIA	12.844	14.907	16,06 %
<b>Sud</b>	<b>Totale:</b>	<b>112.017</b>	<b>106.134</b>	<b>-5,25 %</b>

Zona	Regione	2005	2006	Percentuale
Isole	SARDEGNA	26.227	32.427	23,64 %
<b>Isole</b>	<b>Totale:</b>	<b>26.227</b>	<b>32.427</b>	<b>23,64 %</b>

<b>Totale generale:</b>	<b>357.789</b>	<b>363.980</b>	<b>1,73 %</b>
-------------------------	----------------	----------------	---------------



**Prospetto n. 673****Comunità montane. Entrate per investimenti****Residui in conto residui**

(importi in migliaia di euro)

Zona	Regione	2005	2006	Percentuale
Nord Ovest	PIEMONTE	128.104	105.404	-17,72 %
	LOMBARDIA	141.496	135.908	-3,95 %
	LIGURIA	33.492	31.891	-4,78 %
<b>Nord Ovest</b>	<b>Totale:</b>	<b>303.092</b>	<b>273.203</b>	<b>-9,86 %</b>

Zona	Regione	2005	2006	Percentuale
Nord Est	VENETO	26.059	32.008	22,83 %
	FRIULI V. GIULIA	39.425	51.534	30,71 %
	EMILIA ROMAGNA	38.059	24.686	-35,14 %
<b>Nord Est</b>	<b>Totale:</b>	<b>103.544</b>	<b>108.228</b>	<b>4,52 %</b>

Zona	Regione	2005	2006	Percentuale
Centro	TOSCANA	36.682	44.720	21,91 %
	UMBRIA	14.191	17.580	23,89 %
	MARCHE	22.883	18.771	-17,97 %
	LAZIO	59.516	51.616	-13,27 %
<b>Centro</b>	<b>Totale:</b>	<b>133.272</b>	<b>132.687</b>	<b>-0,44 %</b>

Zona	Regione	2005	2006	Percentuale
Sud	ABRUZZO	29.698	30.806	3,73 %
	MOLISE	51.667	57.403	11,10 %
	CAMPANIA	238.688	254.225	6,51 %
	PUGLIA	20.520	44.056	114,70 %
	BASILICATA	35.627	37.670	5,73 %
	CALABRIA	83.640	84.314	0,81 %
<b>Sud</b>	<b>Totale:</b>	<b>459.840</b>	<b>508.473</b>	<b>10,58 %</b>

Zona	Regione	2005	2006	Percentuale
Isole	SARDEGNA	102.854	94.177	-8,44 %
<b>Isole</b>	<b>Totale:</b>	<b>102.854</b>	<b>94.177</b>	<b>-8,44 %</b>

<b>Totale generale:</b>	<b>1.102.602</b>	<b>1.116.768</b>	<b>1,28 %</b>
-------------------------	------------------	------------------	---------------

**Prospetto n. 674****Comunità montane. Entrate per investimenti****Riscossioni totali**

(importi in migliaia di euro)

Zona	Regione	2005	2006	Percentuale
Nord Ovest	PIEMONTE	68.297	66.271	-2,97 %
	LOMBARDIA	77.385	78.570	1,53 %
	LIGURIA	18.609	16.431	-11,70 %
<b>Nord Ovest</b>	<b>Totale:</b>	<b>164.291</b>	<b>161.273</b>	<b>-1,84 %</b>

Zona	Regione	2005	2006	Percentuale
Nord Est	VENETO	19.271	23.474	21,81 %
	FRIULI V. GIULIA	16.531	37.256	125,37 %
	EMILIA ROMAGNA	24.559	25.223	2,70 %
<b>Nord Est</b>	<b>Totale:</b>	<b>60.362</b>	<b>85.953</b>	<b>42,40 %</b>

Zona	Regione	2005	2006	Percentuale
Centro	TOSCANA	49.174	37.369	-24,01 %
	UMBRIA	11.911	10.508	-11,78 %
	MARCHE	11.891	20.725	74,29 %
	LAZIO	6.673	10.904	63,41 %
<b>Centro</b>	<b>Totale:</b>	<b>79.649</b>	<b>79.506</b>	<b>-0,18 %</b>

Zona	Regione	2005	2006	Percentuale
Sud	ABRUZZO	19.306	19.249	-0,29 %
	MOLISE	15.871	22.703	43,05 %
	CAMPANIA	89.178	84.203	-5,58 %
	PUGLIA	6.781	3.920	-42,20 %
	BASILICATA	38.381	30.044	-21,72 %
	CALABRIA	16.934	16.508	-2,52 %
	<b>Sud</b>	<b>Totale:</b>	<b>186.452</b>	<b>176.626</b>

Zona	Regione	2005	2006	Percentuale
Isole	SARDEGNA	31.810	34.254	7,68 %
<b>Isole</b>	<b>Totale:</b>	<b>31.810</b>	<b>34.254</b>	<b>7,68 %</b>

<b>Totale generale:</b>	<b>522.563</b>	<b>537.612</b>	<b>2,88 %</b>
-------------------------	----------------	----------------	---------------

**Prospetto n. 675****Comunità montane. Entrate per investimenti****Totale dei residui attivi da riportare**

(importi in migliaia di euro)

Zona	Regione	2005	2006	Percentuale
Nord Ovest	PIEMONTE	166.269	140.893	-15,26 %
	LOMBARDIA	202.684	192.569	-4,99 %
	LIGURIA	46.820	42.962	-8,24 %
<b>Nord Ovest</b>	<b>Totale:</b>	<b>415.772</b>	<b>376.424</b>	<b>-9,46 %</b>

Zona	Regione	2005	2006	Percentuale
Nord Est	VENETO	46.945	51.177	9,02 %
	FRIULI V. GIULIA	78.651	73.094	-7,07 %
	EMILIA ROMAGNA	60.665	46.926	-22,65 %
<b>Nord Est</b>	<b>Totale:</b>	<b>186.260</b>	<b>171.197</b>	<b>-8,09 %</b>

Zona	Regione	2005	2006	Percentuale
Centro	TOSCANA	64.929	66.094	1,79 %
	UMBRIA	26.354	26.438	0,32 %
	MARCHE	35.036	27.266	-22,18 %
	LAZIO	71.922	69.310	-3,63 %
<b>Centro</b>	<b>Totale:</b>	<b>198.242</b>	<b>189.109</b>	<b>-4,61 %</b>

Zona	Regione	2005	2006	Percentuale
Sud	ABRUZZO	44.940	38.403	-14,55 %
	MOLISE	75.371	67.749	-10,11 %
	CAMPANIA	327.167	347.644	6,26 %
	PUGLIA	47.077	65.966	40,12 %
	BASILICATA	51.202	50.910	-0,57 %
	CALABRIA	102.464	100.711	-1,71 %
<b>Sud</b>	<b>Totale:</b>	<b>648.222</b>	<b>671.384</b>	<b>3,57 %</b>

Zona	Regione	2005	2006	Percentuale
Isole	SARDEGNA	128.625	103.009	-19,92 %
<b>Isole</b>	<b>Totale:</b>	<b>128.625</b>	<b>103.009</b>	<b>-19,92 %</b>

<b>Totale generale:</b>	<b>1.577.121</b>	<b>1.511.123</b>	<b>-4,18 %</b>
-------------------------	------------------	------------------	----------------

**Prospetto n. 676****Comunità montane. Entrate. Titolo 5: entrate da servizi per conto terzi****Accertamenti in conto competenza**

(importi in migliaia di euro)

Zona	Regione	2005	2006	Percentuale
Nord Ovest	PIEMONTE	9.618	10.214	6,19 %
	LOMBARDIA	12.400	16.859	35,95 %
	LIGURIA	2.919	3.233	10,74 %
<b>Nord Ovest</b>	<b>Totale:</b>	<b>24.938</b>	<b>30.305</b>	<b>21,52 %</b>

Zona	Regione	2005	2006	Percentuale
Nord Est	VENETO	69.286	57.867	-16,48 %
	FRIULI V. GIULIA	2.196	2.166	-1,35 %
	EMILIA ROMAGNA	4.205	5.091	21,07 %
<b>Nord Est</b>	<b>Totale:</b>	<b>75.687</b>	<b>65.125</b>	<b>-13,95 %</b>

Zona	Regione	2005	2006	Percentuale
Centro	TOSCANA	28.928	37.197	28,58 %
	UMBRIA	7.397	7.822	5,75 %
	MARCHE	3.390	3.609	6,43 %
	LAZIO	2.409	2.237	-7,16 %
<b>Centro</b>	<b>Totale:</b>	<b>42.125</b>	<b>50.864</b>	<b>20,75 %</b>

Zona	Regione	2005	2006	Percentuale
Sud	ABRUZZO	3.411	2.954	-13,41 %
	MOLISE	7.622	7.936	4,12 %
	CAMPANIA	11.272	13.658	21,17 %
	PUGLIA	1.492	1.792	20,10 %
	BASILICATA	21.536	12.116	-43,74 %
	CALABRIA	5.082	4.753	-6,48 %
<b>Sud</b>	<b>Totale:</b>	<b>50.414</b>	<b>43.208</b>	<b>-14,29 %</b>

Zona	Regione	2005	2006	Percentuale
Isole	SARDEGNA	3.511	3.933	12,03 %
<b>Isole</b>	<b>Totale:</b>	<b>3.511</b>	<b>3.933</b>	<b>12,03 %</b>

<b>Totale generale:</b>	<b>196.675</b>	<b>193.436</b>	<b>-1,65 %</b>
-------------------------	----------------	----------------	----------------

**Prospetto n. 677****Comunità montane. Entrate. Titolo 5: entrate da servizi per conto terzi****Residui in conto competenza**

(importi in migliaia di euro)

Zona	Regione	2005	2006	Percentuale
Nord Ovest	PIEMONTE	1.037	443	-57,32 %
	LOMBARDIA	1.782	1.184	-33,52 %
	LIGURIA	86	99	14,49 %
<b>Nord Ovest</b>	<b>Totale:</b>	<b>2.905</b>	<b>1.726</b>	<b>-40,59 %</b>

Zona	Regione	2005	2006	Percentuale
Nord Est	VENETO	8.070	7.866	-2,53 %
	FRIULI V. GIULIA	16	15	-1,20 %
	EMILIA ROMAGNA	370	794	114,50 %
<b>Nord Est</b>	<b>Totale:</b>	<b>8.456</b>	<b>8.675</b>	<b>2,59 %</b>

Zona	Regione	2005	2006	Percentuale
Centro	TOSCANA	1.961	5.077	158,86 %
	UMBRIA	685	294	-57,08 %
	MARCHE	374	210	-43,76 %
	LAZIO	202	65	-67,95 %
<b>Centro</b>	<b>Totale:</b>	<b>3.222</b>	<b>5.646</b>	<b>75,23 %</b>

Zona	Regione	2005	2006	Percentuale
Sud	ABRUZZO	151	77	-48,85 %
	MOLISE	813	1.011	24,33 %
	CAMPANIA	123	1.189	870,38 %
	PUGLIA	49	88	78,51 %
	BASILICATA	9.296	3.462	-62,76 %
	CALABRIA	93	123	31,92 %
<b>Sud</b>	<b>Totale:</b>	<b>10.525</b>	<b>5.949</b>	<b>-43,48 %</b>

Zona	Regione	2005	2006	Percentuale
Isole	SARDEGNA	84	112	32,68 %
<b>Isole</b>	<b>Totale:</b>	<b>84</b>	<b>112</b>	<b>32,68 %</b>

<b>Totale generale:</b>	<b>25.192</b>	<b>22.107</b>	<b>-12,25 %</b>
-------------------------	---------------	---------------	-----------------

**Prospetto n. 678****Comunità montane. Entrate. Titolo 5: entrate da servizi per conto terzi****Residui in conto residui**

(importi in migliaia di euro)

Zona	Regione	2005	2006	Percentuale
Nord Ovest	PIEMONTE	549	361	-34,13 %
	LOMBARDIA	1.279	1.082	-15,41 %
	LIGURIA	151	101	-32,97 %
<b>Nord Ovest</b>	<b>Totale:</b>	<b>1.978</b>	<b>1.544</b>	<b>-21,94 %</b>

Zona	Regione	2005	2006	Percentuale
Nord Est	VENETO	13.784	13.257	-3,82 %
	FRIULI V. GIULIA	33	33	-0,92 %
	EMILIA ROMAGNA	795	759	-4,55 %
<b>Nord Est</b>	<b>Totale:</b>	<b>14.613</b>	<b>14.049</b>	<b>-3,86 %</b>

Zona	Regione	2005	2006	Percentuale
Centro	TOSCANA	960	1.158	20,69 %
	UMBRIA	549	601	9,48 %
	MARCHE	246	275	11,66 %
	LAZIO	91	79	-13,82 %
<b>Centro</b>	<b>Totale:</b>	<b>1.846</b>	<b>2.113</b>	<b>14,45 %</b>

Zona	Regione	2005	2006	Percentuale
Sud	ABRUZZO	210	282	34,45 %
	MOLISE	788	892	13,19 %
	CAMPANIA	266	289	8,43 %
	PUGLIA	101	100	-0,96 %
	BASILICATA	28.952	26.507	-8,45 %
	CALABRIA	601	609	1,34 %
<b>Sud</b>	<b>Totale:</b>	<b>30.918</b>	<b>28.678</b>	<b>-7,24 %</b>

Zona	Regione	2005	2006	Percentuale
Isole	SARDEGNA	75	43	-43,00 %
<b>Isole</b>	<b>Totale:</b>	<b>75</b>	<b>43</b>	<b>-43,00 %</b>

<b>Totale generale:</b>	<b>49.430</b>	<b>46.427</b>	<b>-6,07 %</b>
-------------------------	---------------	---------------	----------------

**Prospetto n. 679****Comunità montane. Entrate. Titolo 5: entrate da servizi per conto terzi****Totale dei residui attivi da riportare**

(importi in migliaia di euro)

Zona	Regione	2005	2006	Percentuale
Nord Ovest	PIEMONTE	1.586	804	-49,30 %
	LOMBARDIA	3.060	2.266	-25,95 %
	LIGURIA	237	200	-15,69 %
<b>Nord Ovest</b>	<b>Totale:</b>	<b>4.883</b>	<b>3.270</b>	<b>-33,04 %</b>

Zona	Regione	2005	2006	Percentuale
Nord Est	VENETO	21.854	21.122	-3,35 %
	FRIULI V. GIULIA	49	49	-1,01 %
	EMILIA ROMAGNA	1.165	1.553	33,25 %
<b>Nord Est</b>	<b>Totale:</b>	<b>23.068</b>	<b>22.724</b>	<b>-1,49 %</b>

Zona	Regione	2005	2006	Percentuale
Centro	TOSCANA	2.921	6.235	113,46 %
	UMBRIA	1.234	895	-27,47 %
	MARCHE	621	486	-21,75 %
	LAZIO	293	143	-51,09 %
<b>Centro</b>	<b>Totale:</b>	<b>5.068</b>	<b>7.759</b>	<b>53,09 %</b>

Zona	Regione	2005	2006	Percentuale
Sud	ABRUZZO	361	359	-0,37 %
	MOLISE	1.601	1.903	18,85 %
	CAMPANIA	389	1.478	280,07 %
	PUGLIA	150	187	25,09 %
	BASILICATA	38.249	29.968	-21,65 %
	CALABRIA	694	732	5,43 %
<b>Sud</b>	<b>Totale:</b>	<b>41.443</b>	<b>34.627</b>	<b>-16,45 %</b>

Zona	Regione	2005	2006	Percentuale
Isole	SARDEGNA	159	155	-2,84 %
<b>Isole</b>	<b>Totale:</b>	<b>159</b>	<b>155</b>	<b>-2,84 %</b>

<b>Totale generale:</b>	<b>74.622</b>	<b>68.534</b>	<b>-8,16 %</b>
-------------------------	---------------	---------------	----------------



**Prospetto n. 680****Comunità montane. Entrate. Totale generale dell'entrata****Stanziamanti in conto competenza**

(importi in migliaia di euro)

Zona	Regione	2005	2006	Percentuale
Nord Ovest	PIEMONTE	185.469	171.202	-7,69 %
	LOMBARDIA	230.078	249.058	8,25 %
	LIGURIA	51.935	58.207	12,08 %
<b>Nord Ovest</b>	<b>Totale:</b>	<b>467.482</b>	<b>478.468</b>	<b>2,35 %</b>

Zona	Regione	2005	2006	Percentuale
Nord Est	VENETO	160.537	157.647	-1,80 %
	FRIULI V. GIULIA	93.303	83.522	-10,48 %
	EMILIA ROMAGNA	83.936	99.101	18,07 %
<b>Nord Est</b>	<b>Totale:</b>	<b>337.776</b>	<b>340.271</b>	<b>0,74 %</b>

Zona	Regione	2005	2006	Percentuale
Centro	TOSCANA	201.278	202.048	0,38 %
	UMBRIA	75.971	69.501	-8,52 %
	MARCHE	71.994	76.592	6,39 %
	LAZIO	54.878	54.120	-1,38 %
<b>Centro</b>	<b>Totale:</b>	<b>404.122</b>	<b>402.261</b>	<b>-0,46 %</b>

Zona	Regione	2005	2006	Percentuale
Sud	ABRUZZO	80.186	67.326	-16,04 %
	MOLISE	83.976	83.499	-0,57 %
	CAMPANIA	667.787	646.612	-3,17 %
	PUGLIA	45.230	56.546	25,02 %
	BASILICATA	107.954	97.463	-9,72 %
	CALABRIA	257.012	239.558	-6,79 %
<b>Sud</b>	<b>Totale:</b>	<b>1.242.144</b>	<b>1.191.005</b>	<b>-4,12 %</b>

Zona	Regione	2005	2006	Percentuale
Isole	SARDEGNA	69.082	51.456	-25,51 %
<b>Isole</b>	<b>Totale:</b>	<b>69.082</b>	<b>51.456</b>	<b>-25,51 %</b>

<b>Totale generale:</b>	<b>2.520.606</b>	<b>2.463.461</b>	<b>-2,27 %</b>
-------------------------	------------------	------------------	----------------

**Prospetto n. 681****Comunità montane. Entrate. Totale generale dell'entrata****Accertamenti in conto competenza**

(importi in migliaia di euro)

Zona	Regione	2005	2006	Percentuale
Nord Ovest	PIEMONTE	141.833	136.657	-3,65 %
	LOMBARDIA	173.410	194.383	12,09 %
	LIGURIA	36.342	37.073	2,01 %
<b>Nord Ovest</b>	<b>Totale:</b>	<b>351.585</b>	<b>368.113</b>	<b>4,70 %</b>

Zona	Regione	2005	2006	Percentuale
Nord Est	VENETO	129.227	125.275	-3,06 %
	FRIULI V. GIULIA	74.168	63.519	-14,36 %
	EMILIA ROMAGNA	68.576	87.586	27,72 %
<b>Nord Est</b>	<b>Totale:</b>	<b>271.971</b>	<b>276.380</b>	<b>1,62 %</b>

Zona	Regione	2005	2006	Percentuale
Centro	TOSCANA	156.243	160.562	2,76 %
	UMBRIA	61.873	56.053	-9,41 %
	MARCHE	52.641	63.481	20,59 %
	LAZIO	27.590	35.641	29,18 %
<b>Centro</b>	<b>Totale:</b>	<b>298.347</b>	<b>315.738</b>	<b>5,83 %</b>

Zona	Regione	2005	2006	Percentuale
Sud	ABRUZZO	55.112	49.458	-10,26 %
	MOLISE	48.860	36.863	-24,55 %
	CAMPANIA	164.467	169.636	3,14 %
	PUGLIA	36.232	30.063	-17,03 %
	BASILICATA	68.272	55.758	-18,33 %
	CALABRIA	50.019	45.615	-8,81 %
<b>Sud</b>	<b>Totale:</b>	<b>422.962</b>	<b>387.393</b>	<b>-8,41 %</b>

Zona	Regione	2005	2006	Percentuale
Isole	SARDEGNA	60.986	47.463	-22,17 %
<b>Isole</b>	<b>Totale:</b>	<b>60.986</b>	<b>47.463</b>	<b>-22,17 %</b>

<b>Totale generale:</b>	<b>1.405.851</b>	<b>1.395.086</b>	<b>-0,77 %</b>
-------------------------	------------------	------------------	----------------

**Prospetto n. 682****Comunità montane. Entrate. Totale generale dell'entrata****Riscossioni in conto competenza**

(importi in migliaia di euro)

Zona	Regione	2005	2006	Percentuale
Nord Ovest	PIEMONTE	78.053	78.239	0,24 %
	LOMBARDIA	84.943	111.199	30,91 %
	LIGURIA	17.059	20.128	17,99 %
<b>Nord Ovest</b>	<b>Totale:</b>	<b>180.055</b>	<b>209.567</b>	<b>16,39 %</b>

Zona	Regione	2005	2006	Percentuale
Nord Est	VENETO	89.112	85.640	-3,90 %
	FRIULI V. GIULIA	26.050	34.383	31,99 %
	EMILIA ROMAGNA	30.353	38.486	26,79 %
<b>Nord Est</b>	<b>Totale:</b>	<b>145.516</b>	<b>158.509</b>	<b>8,93 %</b>

Zona	Regione	2005	2006	Percentuale
Centro	TOSCANA	102.226	108.387	6,03 %
	UMBRIA	38.474	39.663	3,09 %
	MARCHE	28.308	41.404	46,26 %
	LAZIO	10.779	14.233	32,04 %
<b>Centro</b>	<b>Totale:</b>	<b>179.787</b>	<b>203.686</b>	<b>13,29 %</b>

Zona	Regione	2005	2006	Percentuale
Sud	ABRUZZO	32.163	34.419	7,01 %
	MOLISE	21.280	22.161	4,14 %
	CAMPANIA	64.119	67.400	5,12 %
	PUGLIA	8.714	7.667	-12,01 %
	BASILICATA	39.270	34.822	-11,33 %
	CALABRIA	25.553	25.128	-1,66 %
<b>Sud</b>	<b>Totale:</b>	<b>191.098</b>	<b>191.597</b>	<b>0,26 %</b>

Zona	Regione	2005	2006	Percentuale
Isole	SARDEGNA	26.207	27.619	5,39 %
<b>Isole</b>	<b>Totale:</b>	<b>26.207</b>	<b>27.619</b>	<b>5,39 %</b>

<b>Totale generale:</b>	<b>722.663</b>	<b>790.979</b>	<b>9,45 %</b>
-------------------------	----------------	----------------	---------------

**Prospetto n. 683****Comunità montane. Entrate. Totale generale dell'entrata****Residui in conto competenza**

(importi in migliaia di euro)

Zona	Regione	2005	2006	Percentuale
Nord Ovest	PIEMONTE	63.780	58.418	-8,41 %
	LOMBARDIA	88.467	83.183	-5,97 %
	LIGURIA	19.283	16.945	-12,13 %
<b>Nord Ovest</b>	<b>Totale:</b>	<b>171.530</b>	<b>158.545</b>	<b>-7,57 %</b>

Zona	Regione	2005	2006	Percentuale
Nord Est	VENETO	40.114	39.635	-1,20 %
	FRIULI V. GIULIA	48.118	29.136	-39,45 %
	EMILIA ROMAGNA	38.223	49.100	28,46 %
<b>Nord Est</b>	<b>Totale:</b>	<b>126.455</b>	<b>117.870</b>	<b>-6,79 %</b>

Zona	Regione	2005	2006	Percentuale
Centro	TOSCANA	54.017	52.176	-3,41 %
	UMBRIA	23.399	16.391	-29,95 %
	MARCHE	24.332	22.077	-9,27 %
	LAZIO	16.811	21.408	27,35 %
<b>Centro</b>	<b>Totale:</b>	<b>118.560</b>	<b>112.052</b>	<b>-5,49 %</b>

Zona	Regione	2005	2006	Percentuale
Sud	ABRUZZO	22.949	15.039	-34,47 %
	MOLISE	27.580	14.702	-46,69 %
	CAMPANIA	100.348	102.236	1,88 %
	PUGLIA	27.519	22.396	-18,62 %
	BASILICATA	29.002	20.936	-27,81 %
	CALABRIA	24.466	20.487	-16,27 %
<b>Sud</b>	<b>Totale:</b>	<b>231.864</b>	<b>195.796</b>	<b>-15,56 %</b>

Zona	Regione	2005	2006	Percentuale
Isole	SARDEGNA	34.779	19.844	-42,94 %
<b>Isole</b>	<b>Totale:</b>	<b>34.779</b>	<b>19.844</b>	<b>-42,94 %</b>

<b>Totale generale:</b>	<b>683.188</b>	<b>604.107</b>	<b>-11,58 %</b>
-------------------------	----------------	----------------	-----------------

**Prospetto n. 684****Comunità montane. Entrate. Totale generale dell'entrata****Accertamenti in conto residui**

(importi in migliaia di euro)

Zona	Regione	2005	2006	Percentuale
Nord Ovest	PIEMONTE	215.390	191.945	-10,89 %
	LOMBARDIA	239.061	226.315	-5,33 %
	LIGURIA	63.224	56.118	-11,24 %
<b>Nord Ovest</b>	<b>Totale:</b>	<b>517.675</b>	<b>474.378</b>	<b>-8,36 %</b>

Zona	Regione	2005	2006	Percentuale
Nord Est	VENETO	80.435	83.937	4,35 %
	FRIULI V. GIULIA	59.290	89.189	50,43 %
	EMILIA ROMAGNA	75.150	61.787	-17,78 %
<b>Nord Est</b>	<b>Totale:</b>	<b>214.876</b>	<b>234.913</b>	<b>9,33 %</b>

Zona	Regione	2005	2006	Percentuale
Centro	TOSCANA	106.398	104.437	-1,84 %
	UMBRIA	39.488	45.246	14,58 %
	MARCHE	45.020	50.281	11,69 %
	LAZIO	72.576	67.142	-7,49 %
<b>Centro</b>	<b>Totale:</b>	<b>263.483</b>	<b>267.106</b>	<b>1,37 %</b>

Zona	Regione	2005	2006	Percentuale
Sud	ABRUZZO	57.089	53.279	-6,67 %
	MOLISE	67.679	81.039	19,74 %
	CAMPANIA	312.363	324.569	3,91 %
	PUGLIA	25.798	48.046	86,24 %
	BASILICATA	97.278	94.191	-3,17 %
	CALABRIA	109.449	110.762	1,20 %
<b>Sud</b>	<b>Totale:</b>	<b>669.655</b>	<b>711.887</b>	<b>6,31 %</b>

Zona	Regione	2005	2006	Percentuale
Isole	SARDEGNA	149.700	144.188	-3,68 %
<b>Isole</b>	<b>Totale:</b>	<b>149.700</b>	<b>144.188</b>	<b>-3,68 %</b>

<b>Totale generale:</b>	<b>1.815.388</b>	<b>1.832.470</b>	<b>0,94 %</b>
-------------------------	------------------	------------------	---------------

**Prospetto n. 685****Comunità montane. Entrate. Totale generale dell'entrata****Riscossioni in conto residui**

(importi in migliaia di euro)

Zona	Regione	2005	2006	Percentuale
Nord Ovest	PIEMONTE	78.670	76.882	-2,27 %
	LOMBARDIA	85.816	75.791	-11,68 %
	LIGURIA	24.532	18.816	-23,30 %
<b>Nord Ovest</b>	<b>Totale:</b>	<b>189.019</b>	<b>171.489</b>	<b>-9,27 %</b>

Zona	Regione	2005	2006	Percentuale
Nord Est	VENETO	36.160	34.359	-4,98 %
	FRIULI V. GIULIA	17.108	32.837	91,94 %
	EMILIA ROMAGNA	30.373	29.166	-3,97 %
<b>Nord Est</b>	<b>Totale:</b>	<b>83.641</b>	<b>96.362</b>	<b>15,21 %</b>

Zona	Regione	2005	2006	Percentuale
Centro	TOSCANA	51.122	37.577	-26,50 %
	UMBRIA	16.242	18.743	15,40 %
	MARCHE	16.318	25.522	56,40 %
	LAZIO	9.670	12.270	26,89 %
<b>Centro</b>	<b>Totale:</b>	<b>93.352</b>	<b>94.113</b>	<b>0,81 %</b>

Zona	Regione	2005	2006	Percentuale
Sud	ABRUZZO	23.196	17.597	-24,14 %
	MOLISE	13.262	20.874	57,40 %
	CAMPANIA	62.216	54.866	-11,81 %
	PUGLIA	4.867	3.504	-27,99 %
	BASILICATA	29.865	27.345	-8,44 %
	CALABRIA	17.535	20.050	14,35 %
<b>Sud</b>	<b>Totale:</b>	<b>150.939</b>	<b>144.237</b>	<b>-4,44 %</b>

Zona	Regione	2005	2006	Percentuale
Isole	SARDEGNA	37.749	41.457	9,82 %
<b>Isole</b>	<b>Totale:</b>	<b>37.749</b>	<b>41.457</b>	<b>9,82 %</b>

<b>Totale generale:</b>	<b>554.700</b>	<b>547.658</b>	<b>-1,27 %</b>
-------------------------	----------------	----------------	----------------

**Prospetto n. 686****Comunità montane. Entrate. Totale generale dell'entrata****Residui in conto residui**

(importi in migliaia di euro)

Zona	Regione	2005	2006	Percentuale
Nord Ovest	PIEMONTE	136.720	115.062	-15,84 %
	LOMBARDIA	153.244	150.525	-1,77 %
	LIGURIA	38.692	37.301	-3,59 %
<b>Nord Ovest</b>	<b>Totale:</b>	<b>328.656</b>	<b>302.888</b>	<b>-7,84 %</b>

Zona	Regione	2005	2006	Percentuale
Nord Est	VENETO	44.275	49.578	11,98 %
	FRIULI V. GIULIA	42.182	56.352	33,59 %
	EMILIA ROMAGNA	44.778	32.621	-27,15 %
<b>Nord Est</b>	<b>Totale:</b>	<b>131.235</b>	<b>138.551</b>	<b>5,57 %</b>

Zona	Regione	2005	2006	Percentuale
Centro	TOSCANA	55.276	66.859	20,96 %
	UMBRIA	23.247	26.503	14,01 %
	MARCHE	28.702	24.759	-13,74 %
	LAZIO	62.906	54.872	-12,77 %
<b>Centro</b>	<b>Totale:</b>	<b>170.130</b>	<b>172.993</b>	<b>1,68 %</b>

Zona	Regione	2005	2006	Percentuale
Sud	ABRUZZO	33.893	35.682	5,28 %
	MOLISE	54.417	60.165	10,56 %
	CAMPANIA	250.148	269.702	7,82 %
	PUGLIA	20.931	44.542	112,81 %
	BASILICATA	67.414	66.846	-0,84 %
	CALABRIA	91.914	90.712	-1,31 %
<b>Sud</b>	<b>Totale:</b>	<b>518.716</b>	<b>567.650</b>	<b>9,43 %</b>

Zona	Regione	2005	2006	Percentuale
Isole	SARDEGNA	111.951	102.731	-8,24 %
<b>Isole</b>	<b>Totale:</b>	<b>111.951</b>	<b>102.731</b>	<b>-8,24 %</b>

<b>Totale generale:</b>	<b>1.260.688</b>	<b>1.284.812</b>	<b>1,91 %</b>
-------------------------	------------------	------------------	---------------



**Prospetto n. 687****Comunità montane. Entrate. Totale generale dell'entrata****Riscossioni totali**

(importi in migliaia di euro)

Zona	Regione	2005	2006	Percentuale
Nord Ovest	PIEMONTE	156.723	155.122	-1,02 %
	LOMBARDIA	170.760	186.990	9,50 %
	LIGURIA	41.591	38.945	-6,36 %
<b>Nord Ovest</b>	<b>Totale:</b>	<b>369.074</b>	<b>381.056</b>	<b>3,25 %</b>

Zona	Regione	2005	2006	Percentuale
Nord Est	VENETO	125.272	120.000	-4,21 %
	FRIULI V. GIULIA	43.158	67.220	55,75 %
	EMILIA ROMAGNA	60.726	67.652	11,40 %
<b>Nord Est</b>	<b>Totale:</b>	<b>229.157</b>	<b>254.871</b>	<b>11,22 %</b>

Zona	Regione	2005	2006	Percentuale
Centro	TOSCANA	153.348	145.964	-4,82 %
	UMBRIA	54.716	58.406	6,74 %
	MARCHE	44.626	66.926	49,97 %
	LAZIO	20.449	26.503	29,60 %
<b>Centro</b>	<b>Totale:</b>	<b>273.139</b>	<b>297.799</b>	<b>9,03 %</b>

Zona	Regione	2005	2006	Percentuale
Sud	ABRUZZO	55.359	52.016	-6,04 %
	MOLISE	34.541	43.035	24,59 %
	CAMPANIA	126.334	122.267	-3,22 %
	PUGLIA	13.580	11.172	-17,74 %
	BASILICATA	69.135	62.167	-10,08 %
	CALABRIA	43.088	45.178	4,85 %
<b>Sud</b>	<b>Totale:</b>	<b>342.038</b>	<b>335.834</b>	<b>-1,81 %</b>

Zona	Regione	2005	2006	Percentuale
Isole	SARDEGNA	63.956	69.076	8,01 %
<b>Isole</b>	<b>Totale:</b>	<b>63.956</b>	<b>69.076</b>	<b>8,01 %</b>

<b>Totale generale:</b>	<b>1.277.364</b>	<b>1.338.637</b>	<b>4,80 %</b>
-------------------------	------------------	------------------	---------------

**Prospetto n. 688****Comunità montane. Entrate. Totale generale dell'entrata****Totale dei residui attivi da riportare**

(importi in migliaia di euro)

Zona	Regione	2005	2006	Percentuale
Nord Ovest	PIEMONTE	200.500	173.480	-13,48 %
	LOMBARDIA	241.712	233.708	-3,31 %
	LIGURIA	57.975	54.246	-6,43 %
<b>Nord Ovest</b>	<b>Totale:</b>	<b>500.186</b>	<b>461.434</b>	<b>-7,75 %</b>

Zona	Regione	2005	2006	Percentuale
Nord Est	VENETO	84.390	89.212	5,72 %
	FRIULI V. GIULIA	90.300	85.488	-5,33 %
	EMILIA ROMAGNA	83.000	81.720	-1,54 %
<b>Nord Est</b>	<b>Totale:</b>	<b>257.690</b>	<b>256.421</b>	<b>-0,49 %</b>

Zona	Regione	2005	2006	Percentuale
Centro	TOSCANA	109.293	119.035	8,91 %
	UMBRIA	46.646	42.893	-8,04 %
	MARCHE	53.034	46.836	-11,69 %
	LAZIO	79.717	76.280	-4,31 %
<b>Centro</b>	<b>Totale:</b>	<b>288.690</b>	<b>285.044</b>	<b>-1,26 %</b>

Zona	Regione	2005	2006	Percentuale
Sud	ABRUZZO	56.842	50.722	-10,77 %
	MOLISE	81.997	74.867	-8,69 %
	CAMPANIA	350.495	371.938	6,12 %
	PUGLIA	48.449	66.938	38,16 %
	BASILICATA	96.416	87.782	-8,95 %
	CALABRIA	116.381	111.199	-4,45 %
	<b>Sud</b>	<b>Totale:</b>	<b>750.580</b>	<b>763.445</b>

Zona	Regione	2005	2006	Percentuale
Isole	SARDEGNA	146.730	122.575	-16,46 %
<b>Isole</b>	<b>Totale:</b>	<b>146.730</b>	<b>122.575</b>	<b>-16,46 %</b>

<b>Totale generale:</b>	<b>1.943.876</b>	<b>1.888.919</b>	<b>-2,83 %</b>
-------------------------	------------------	------------------	----------------

**Prospetto n. 689****Comunità montane. Spese. Titolo 1: spese correnti****Stanziamenti in conto competenza**

(importi in migliaia di euro)

Zona	Regione	2005	2006	Percentuale
Nord Ovest	PIEMONTE	81.464	77.090	-5,37 %
	LOMBARDIA	88.249	94.287	6,84 %
	LIGURIA	16.892	20.077	18,86 %
<b>Nord Ovest</b>	<b>Totale:</b>	<b>186.605</b>	<b>191.454</b>	<b>2,60 %</b>

Zona	Regione	2005	2006	Percentuale
Nord Est	VENETO	32.700	34.076	4,21 %
	FRIULI V. GIULIA	26.724	26.927	0,76 %
	EMILIA ROMAGNA	35.393	54.262	53,31 %
<b>Nord Est</b>	<b>Totale:</b>	<b>94.817</b>	<b>115.264</b>	<b>21,57 %</b>

Zona	Regione	2005	2006	Percentuale
Centro	TOSCANA	77.904	85.292	9,48 %
	UMBRIA	33.136	32.073	-3,21 %
	MARCHE	33.300	34.845	4,64 %
	LAZIO	12.913	13.150	1,83 %
<b>Centro</b>	<b>Totale:</b>	<b>157.252</b>	<b>165.361</b>	<b>5,16 %</b>

Zona	Regione	2005	2006	Percentuale
Sud	ABRUZZO	31.087	32.695	5,17 %
	MOLISE	13.619	15.872	16,54 %
	CAMPANIA	27.757	28.103	1,25 %
	PUGLIA	4.888	5.075	3,82 %
	BASILICATA	14.479	13.669	-5,59 %
	CALABRIA	23.677	23.870	0,82 %
<b>Sud</b>	<b>Totale:</b>	<b>115.507</b>	<b>119.285</b>	<b>3,27 %</b>

Zona	Regione	2005	2006	Percentuale
Isole	SARDEGNA	27.150	32.037	18,00 %
<b>Isole</b>	<b>Totale:</b>	<b>27.150</b>	<b>32.037</b>	<b>18,00 %</b>

<b>Totale Generale:</b>	<b>581.332</b>	<b>623.401</b>	<b>7,24 %</b>
-------------------------	----------------	----------------	---------------

**Prospetto n. 690****Comunità montane. Spese. Titolo 1: spese correnti**

(importi in migliaia di euro)

**Impegni in conto competenza**

Zona	Regione	2005	2006	Percentuale
Nord Ovest	PIEMONTE	76.212	71.474	-6,22 %
	LOMBARDIA	77.346	85.519	10,57 %
	LIGURIA	15.968	18.993	18,94 %
<b>Nord Ovest</b>	<b>Totale:</b>	<b>169.526</b>	<b>175.986</b>	<b>3,81 %</b>

Zona	Regione	2005	2006	Percentuale
Nord Est	VENETO	29.588	30.086	1,68 %
	FRIULI V. GIULIA	24.736	24.446	-1,18 %
	EMILIA ROMAGNA	33.547	49.463	47,44 %
<b>Nord Est</b>	<b>Totale:</b>	<b>87.872</b>	<b>103.995</b>	<b>18,35 %</b>

Zona	Regione	2005	2006	Percentuale
Centro	TOSCANA	70.248	78.142	11,24 %
	UMBRIA	29.667	29.662	-0,02 %
	MARCHE	30.521	32.166	5,39 %
	LAZIO	11.458	11.761	2,65 %
<b>Centro</b>	<b>Totale:</b>	<b>141.894</b>	<b>151.731</b>	<b>6,93 %</b>

Zona	Regione	2005	2006	Percentuale
Sud	ABRUZZO	28.430	29.292	3,03 %
	MOLISE	11.039	12.795	15,91 %
	CAMPANIA	25.070	25.763	2,77 %
	PUGLIA	4.606	4.786	3,90 %
	BASILICATA	13.295	12.866	-3,23 %
	CALABRIA	22.248	22.630	1,72 %
<b>Sud</b>	<b>Totale:</b>	<b>104.688</b>	<b>108.133</b>	<b>3,29 %</b>

Zona	Regione	2005	2006	Percentuale
Isole	SARDEGNA	23.764	29.141	22,63 %
<b>Isole</b>	<b>Totale:</b>	<b>23.764</b>	<b>29.141</b>	<b>22,63 %</b>

<b>Totale Generale:</b>	<b>527.744</b>	<b>568.987</b>	<b>7,81 %</b>
-------------------------	----------------	----------------	---------------

**Prospetto n. 691****Comunità montane. Spese. Titolo 1: spese correnti**

(importi in migliaia di euro)

**Pagamenti in conto competenza**

Zona	Regione	2005	2006	Percentuale
Nord Ovest	PIEMONTE	56.018	53.411	-4,65 %
	LOMBARDIA	51.572	54.422	5,53 %
	LIGURIA	12.299	13.400	8,96 %
<b>Nord Ovest</b>	<b>Totale:</b>	<b>119.889</b>	<b>121.232</b>	<b>1,12 %</b>

Zona	Regione	2005	2006	Percentuale
Nord Est	VENETO	22.824	21.851	-4,26 %
	FRIULI V. GIULIA	15.902	17.330	8,98 %
	EMILIA ROMAGNA	20.130	23.058	14,55 %
<b>Nord Est</b>	<b>Totale:</b>	<b>58.855</b>	<b>62.239</b>	<b>5,75 %</b>

Zona	Regione	2005	2006	Percentuale
Centro	TOSCANA	44.634	52.835	18,37 %
	UMBRIA	20.429	22.406	9,68 %
	MARCHE	19.827	21.527	8,58 %
	LAZIO	8.427	8.987	6,65 %
<b>Centro</b>	<b>Totale:</b>	<b>93.316</b>	<b>105.755</b>	<b>13,33 %</b>

Zona	Regione	2005	2006	Percentuale
Sud	ABRUZZO	19.616	20.276	3,36 %
	MOLISE	8.411	9.400	11,77 %
	CAMPANIA	21.202	21.384	0,86 %
	PUGLIA	3.814	4.102	7,55 %
	BASILICATA	10.391	9.415	-9,40 %
	CALABRIA	19.336	20.035	3,61 %
<b>Sud</b>	<b>Totale:</b>	<b>82.771</b>	<b>84.612</b>	<b>2,22 %</b>

Zona	Regione	2005	2006	Percentuale
Isole	SARDEGNA	16.078	19.246	19,70 %
<b>Isole</b>	<b>Totale:</b>	<b>16.078</b>	<b>19.246</b>	<b>19,70 %</b>

<b>Totale Generale:</b>	<b>370.909</b>	<b>393.084</b>	<b>5,98 %</b>
-------------------------	----------------	----------------	---------------

**Prospetto n. 692****Comunità montane. Spese. Titolo 1: spese correnti****Residui in conto competenza**

(importi in migliaia di euro)

Zona	Regione	2005	2006	Percentuale
Nord Ovest	PIEMONTE	20.194	18.063	-10,55 %
	LOMBARDIA	25.774	31.097	20,66 %
	LIGURIA	3.670	5.593	52,42 %
<b>Nord Ovest</b>	<b>Totale:</b>	<b>49.637</b>	<b>54.754</b>	<b>10,31 %</b>

Zona	Regione	2005	2006	Percentuale
Nord Est	VENETO	6.765	8.235	21,74 %
	FRIULI V. GIULIA	8.834	7.116	-19,45 %
	EMILIA ROMAGNA	13.417	26.405	96,80 %
<b>Nord Est</b>	<b>Totale:</b>	<b>29.016</b>	<b>41.756</b>	<b>43,91 %</b>

Zona	Regione	2005	2006	Percentuale
Centro	TOSCANA	25.614	25.308	-1,20 %
	UMBRIA	9.238	7.256	-21,46 %
	MARCHE	10.695	10.638	-0,53 %
	LAZIO	3.031	2.774	-8,49 %
<b>Centro</b>	<b>Totale:</b>	<b>48.578</b>	<b>45.975</b>	<b>-5,36 %</b>

Zona	Regione	2005	2006	Percentuale
Sud	ABRUZZO	8.814	9.017	2,29 %
	MOLISE	2.628	3.395	29,17 %
	CAMPANIA	3.867	4.379	13,24 %
	PUGLIA	792	684	-13,71 %
	BASILICATA	2.903	3.451	18,86 %
	CALABRIA	2.912	2.596	-10,86 %
<b>Sud</b>	<b>Totale:</b>	<b>21.918</b>	<b>23.521</b>	<b>7,32 %</b>

Zona	Regione	2005	2006	Percentuale
Isole	SARDEGNA	7.686	9.895	28,74 %
<b>Isole</b>	<b>Totale:</b>	<b>7.686</b>	<b>9.895</b>	<b>28,74 %</b>

<b>Totale Generale:</b>	<b>156.836</b>	<b>175.903</b>	<b>12,16 %</b>
-------------------------	----------------	----------------	----------------

**Prospetto n. 693****Comunità montane. Spese. Titolo 1: spese correnti****Impegni in conto residui**

(importi in migliaia di euro)

Zona	Regione	2005	2006	Percentuale
Nord Ovest	PIEMONTE	22.713	26.989	18,83 %
	LOMBARDIA	36.595	37.342	2,04 %
	LIGURIA	10.227	10.221	-0,06 %
<b>Nord Ovest</b>	<b>Totale:</b>	<b>69.534</b>	<b>74.553</b>	<b>7,22 %</b>

Zona	Regione	2005	2006	Percentuale
Nord Est	VENETO	10.088	9.904	-1,83 %
	FRIULI V. GIULIA	9.156	11.731	28,13 %
	EMILIA ROMAGNA	18.373	19.338	5,25 %
<b>Nord Est</b>	<b>Totale:</b>	<b>37.617</b>	<b>40.973</b>	<b>8,92 %</b>

Zona	Regione	2005	2006	Percentuale
Centro	TOSCANA	45.260	47.301	4,51 %
	UMBRIA	16.731	17.428	4,16 %
	MARCHE	15.831	17.358	9,65 %
	LAZIO	5.389	5.690	5,60 %
<b>Centro</b>	<b>Totale:</b>	<b>83.211</b>	<b>87.778</b>	<b>5,49 %</b>

Zona	Regione	2005	2006	Percentuale
Sud	ABRUZZO	16.099	14.668	-8,89 %
	MOLISE	5.274	5.460	3,51 %
	CAMPANIA	14.386	12.318	-14,38 %
	PUGLIA	5.403	5.042	-6,67 %
	BASILICATA	4.571	4.871	6,56 %
	CALABRIA	7.583	6.799	-10,34 %
<b>Sud</b>	<b>Totale:</b>	<b>53.316</b>	<b>49.157</b>	<b>-7,80 %</b>

Zona	Regione	2005	2006	Percentuale
Isole	SARDEGNA	16.568	13.463	-18,74 %
<b>Isole</b>	<b>Totale:</b>	<b>16.568</b>	<b>13.463</b>	<b>-18,74 %</b>

<b>Totale Generale:</b>	<b>260.246</b>	<b>265.923</b>	<b>2,18 %</b>
-------------------------	----------------	----------------	---------------



**Prospetto n. 694****Comunità montane. Spese. Titolo 1: spese correnti****Pagamenti in conto residui**

(importi in migliaia di euro)

Zona	Regione	2005	2006	Percentuale
Nord Ovest	PIEMONTE	14.135	17.358	22,80 %
	LOMBARDIA	23.069	24.261	5,17 %
	LIGURIA	3.274	3.717	13,52 %
<b>Nord Ovest</b>	<b>Totale:</b>	<b>40.477</b>	<b>45.335</b>	<b>12,00 %</b>

Zona	Regione	2005	2006	Percentuale
Nord Est	VENETO	6.676	6.363	-4,69 %
	FRIULI V. GIULIA	5.879	6.132	4,31 %
	EMILIA ROMAGNA	10.057	10.984	9,22 %
<b>Nord Est</b>	<b>Totale:</b>	<b>22.612</b>	<b>23.479</b>	<b>3,84 %</b>

Zona	Regione	2005	2006	Percentuale
Centro	TOSCANA	21.950	23.259	5,96 %
	UMBRIA	7.897	9.101	15,26 %
	MARCHE	7.983	8.997	12,71 %
	LAZIO	2.174	2.610	20,07 %
<b>Centro</b>	<b>Totale:</b>	<b>40.003</b>	<b>43.967</b>	<b>9,91 %</b>

Zona	Regione	2005	2006	Percentuale
Sud	ABRUZZO	9.325	7.532	-19,23 %
	MOLISE	1.981	1.650	-16,70 %
	CAMPANIA	5.499	4.370	-20,53 %
	PUGLIA	1.097	551	-49,79 %
	BASILICATA	2.042	2.443	19,62 %
	CALABRIA	2.319	2.444	5,41 %
<b>Sud</b>	<b>Totale:</b>	<b>22.263</b>	<b>18.990</b>	<b>-14,70 %</b>

Zona	Regione	2005	2006	Percentuale
Isole	SARDEGNA	7.081	7.685	8,53 %
<b>Isole</b>	<b>Totale:</b>	<b>7.081</b>	<b>7.685</b>	<b>8,53 %</b>

<b>Totale Generale:</b>	<b>132.436</b>	<b>139.456</b>	<b>5,30 %</b>
-------------------------	----------------	----------------	---------------

**Prospetto n. 695****Comunità montane. Spese. Titolo 1: spese correnti**

(importi in migliaia di euro)

**Residui in conto residui**

Zona	Regione	2005	2006	Percentuale
Nord Ovest	PIEMONTE	8.578	9.632	12,29 %
	LOMBARDIA	13.526	13.081	-3,29 %
	LIGURIA	6.953	6.504	-6,45 %
<b>Nord Ovest</b>	<b>Totale:</b>	<b>29.057</b>	<b>29.217</b>	<b>0,55 %</b>

Zona	Regione	2005	2006	Percentuale
Nord Est	VENETO	3.412	3.541	3,77 %
	FRIULI V. GIULIA	3.277	5.599	70,88 %
	EMILIA ROMAGNA	8.316	8.354	0,45 %
<b>Nord Est</b>	<b>Totale:</b>	<b>15.005</b>	<b>17.494</b>	<b>16,59 %</b>

Zona	Regione	2005	2006	Percentuale
Centro	TOSCANA	23.310	24.043	3,14 %
	UMBRIA	8.835	8.326	-5,76 %
	MARCHE	7.849	8.362	6,54 %
	LAZIO	3.215	3.080	-4,19 %
<b>Centro</b>	<b>Totale:</b>	<b>43.208</b>	<b>43.810</b>	<b>1,39 %</b>

Zona	Regione	2005	2006	Percentuale
Sud	ABRUZZO	6.774	7.136	5,34 %
	MOLISE	3.293	3.809	15,67 %
	CAMPANIA	8.887	7.948	-10,57 %
	PUGLIA	4.306	4.492	4,31 %
	BASILICATA	2.529	2.429	-3,98 %
	CALABRIA	5.264	4.355	-17,28 %
<b>Sud</b>	<b>Totale:</b>	<b>31.053</b>	<b>30.167</b>	<b>-2,85 %</b>

Zona	Regione	2005	2006	Percentuale
Isole	SARDEGNA	9.487	5.778	-39,09 %
<b>Isole</b>	<b>Totale:</b>	<b>9.487</b>	<b>5.778</b>	<b>-39,09 %</b>

<b>Totale Generale:</b>	<b>127.810</b>	<b>126.467</b>	<b>-1,05 %</b>
-------------------------	----------------	----------------	----------------

**Prospetto n. 696****Comunità montane. Spese. Titolo 1: spese correnti**

(importi in migliaia di euro)

**Pagamenti totali**

Zona	Regione	2005	2006	Percentuale
Nord Ovest	PIEMONTE	70.153	70.768	0,88 %
	LOMBARDIA	74.640	78.682	5,42 %
	LIGURIA	15.573	17.117	9,92 %
<b>Nord Ovest</b>	<b>Totale:</b>	<b>160.366</b>	<b>166.568</b>	<b>3,87 %</b>

Zona	Regione	2005	2006	Percentuale
Nord Est	VENETO	29.500	28.214	-4,36 %
	FRIULI V. GIULIA	21.781	23.461	7,72 %
	EMILIA ROMAGNA	30.186	34.042	12,77 %
<b>Nord Est</b>	<b>Totale:</b>	<b>81.467</b>	<b>85.717</b>	<b>5,22 %</b>

Zona	Regione	2005	2006	Percentuale
Centro	TOSCANA	66.584	76.093	14,28 %
	UMBRIA	28.325	31.507	11,23 %
	MARCHE	27.809	30.524	9,76 %
	LAZIO	10.601	11.598	9,40 %
<b>Centro</b>	<b>Totale:</b>	<b>133.319</b>	<b>149.723</b>	<b>12,30 %</b>

Zona	Regione	2005	2006	Percentuale
Sud	ABRUZZO	28.941	27.808	-3,91 %
	MOLISE	10.392	11.051	6,34 %
	CAMPANIA	26.701	25.754	-3,55 %
	PUGLIA	4.911	4.653	-5,25 %
	BASILICATA	12.434	11.858	-4,63 %
	CALABRIA	21.655	22.479	3,80 %
<b>Sud</b>	<b>Totale:</b>	<b>105.033</b>	<b>103.602</b>	<b>-1,36 %</b>

Zona	Regione	2005	2006	Percentuale
Isole	SARDEGNA	23.159	26.931	16,29 %
<b>Isole</b>	<b>Totale:</b>	<b>23.159</b>	<b>26.931</b>	<b>16,29 %</b>

<b>Totale Generale:</b>	<b>503.345</b>	<b>532.540</b>	<b>5,80 %</b>
-------------------------	----------------	----------------	---------------

**Prospetto n. 697****Comunità montane. Spese. Titolo 1: spese correnti****Totale dei residui passivi da riportare**

(importi in migliaia di euro)

Zona	Regione	2005	2006	Percentuale
Nord Ovest	PIEMONTE	28.772	27.695	-3,74 %
	LOMBARDIA	39.300	44.179	12,41 %
	LIGURIA	10.622	12.098	13,89 %
<b>Nord Ovest</b>	<b>Totale:</b>	<b>78.694</b>	<b>83.971</b>	<b>6,71 %</b>

Zona	Regione	2005	2006	Percentuale
Nord Est	VENETO	10.177	11.776	15,71 %
	FRIULI V. GIULIA	12.111	12.715	4,99 %
	EMILIA ROMAGNA	21.734	34.759	59,93 %
<b>Nord Est</b>	<b>Totale:</b>	<b>44.022</b>	<b>59.250</b>	<b>34,59 %</b>

Zona	Regione	2005	2006	Percentuale
Centro	TOSCANA	48.924	49.350	0,87 %
	UMBRIA	18.073	15.582	-13,78 %
	MARCHE	18.544	19.000	2,46 %
	LAZIO	6.246	5.854	-6,28 %
<b>Centro</b>	<b>Totale:</b>	<b>91.786</b>	<b>89.786</b>	<b>-2,18 %</b>

Zona	Regione	2005	2006	Percentuale
Sud	ABRUZZO	15.588	16.152	3,62 %
	MOLISE	5.921	7.204	21,66 %
	CAMPANIA	12.754	12.327	-3,35 %
	PUGLIA	5.098	5.175	1,51 %
	BASILICATA	5.433	5.879	8,23 %
	CALABRIA	8.176	6.950	-14,99 %
<b>Sud</b>	<b>Totale:</b>	<b>52.971</b>	<b>53.689</b>	<b>1,35 %</b>

Zona	Regione	2005	2006	Percentuale
Isole	SARDEGNA	17.173	15.674	-8,73 %
<b>Isole</b>	<b>Totale:</b>	<b>17.173</b>	<b>15.674</b>	<b>-8,73 %</b>

<b>Totale Generale:</b>	<b>284.646</b>	<b>302.370</b>	<b>6,23 %</b>
-------------------------	----------------	----------------	---------------

**Prospetto n. 698****Comunità montane. Spese. Funzioni generali di amministrazione, di gestione e di controllo**

(importi in migliaia di euro)

**Tit.1 Funz. 1. Impegni in conto competenza**

Zona	Regione	2005	2006	Percentuale
Nord Ovest	PIEMONTE	23.887	23.222	-2,78 %
	LOMBARDIA	24.037	24.355	1,32 %
	LIGURIA	9.488	9.570	0,86 %
<b>Nord Ovest</b>	<b>Totale:</b>	<b>57.411</b>	<b>57.147</b>	<b>-0,46 %</b>

Zona	Regione	2005	2006	Percentuale
Nord Est	VENETO	10.909	11.076	1,53 %
	FRIULI V. GIULIA	7.651	7.854	2,66 %
	EMILIA ROMAGNA	16.314	16.512	1,21 %
<b>Nord Est</b>	<b>Totale:</b>	<b>34.874</b>	<b>35.443</b>	<b>1,63 %</b>

Zona	Regione	2005	2006	Percentuale
Centro	TOSCANA	19.838	27.685	39,56 %
	UMBRIA	19.036	20.348	6,89 %
	MARCHE	9.968	9.781	-1,88 %
	LAZIO	8.256	8.399	1,74 %
<b>Centro</b>	<b>Totale:</b>	<b>57.097</b>	<b>66.214</b>	<b>15,97 %</b>

Zona	Regione	2005	2006	Percentuale
Sud	ABRUZZO	11.895	12.184	2,43 %
	MOLISE	5.224	5.927	13,46 %
	CAMPANIA	16.245	16.731	2,99 %
	PUGLIA	4.091	4.233	3,46 %
	BASILICATA	8.220	7.998	-2,69 %
	CALABRIA	16.785	16.749	-0,22 %
<b>Sud</b>	<b>Totale:</b>	<b>62.460</b>	<b>63.823</b>	<b>2,18 %</b>

Zona	Regione	2005	2006	Percentuale
Isole	SARDEGNA	12.494	13.399	7,24 %
<b>Isole</b>	<b>Totale:</b>	<b>12.494</b>	<b>13.399</b>	<b>7,24 %</b>

<b>Totale Generale:</b>	<b>224.337</b>	<b>236.025</b>	<b>5,21 %</b>
-------------------------	----------------	----------------	---------------

**Prospetto n. 699****Comunità montane. Spese. Funzioni di istruzione pubblica e relative alla cultura ed ai beni culturali**

(importi in migliaia di euro)

**Tit.1 Funz. 2. Impegni in conto competenza**

Zona	Regione	2005	2006	Percentuale
Nord Ovest	PIEMONTE	4.777	5.197	8,78 %
	LOMBARDIA	5.316	5.786	8,84 %
	LIGURIA	620	1.130	82,15 %
<b>Nord Ovest</b>	<b>Totale:</b>	<b>10.713</b>	<b>12.112</b>	<b>13,06 %</b>

Zona	Regione	2005	2006	Percentuale
Nord Est	VENETO	473	532	12,41 %
	FRIULI V. GIULIA	850	829	-2,38 %
	EMILIA ROMAGNA	1.915	995	-48,04 %
<b>Nord Est</b>	<b>Totale:</b>	<b>3.237</b>	<b>2.356</b>	<b>-27,22 %</b>

Zona	Regione	2005	2006	Percentuale
Centro	TOSCANA	1.932	2.211	14,43 %
	UMBRIA	5	7	35,59 %
	MARCHE	621	727	17,03 %
	LAZIO	614	470	-23,44 %
<b>Centro</b>	<b>Totale:</b>	<b>3.173</b>	<b>3.416</b>	<b>7,64 %</b>

Zona	Regione	2005	2006	Percentuale
Sud	ABRUZZO	1.167	1.084	-7,09 %
	MOLISE	20	13	-31,90 %
	CAMPANIA	154	196	27,13 %
	PUGLIA	60	33	-45,04 %
	BASILICATA	52	331	536,75 %
	CALABRIA	246	222	-9,67 %
<b>Sud</b>	<b>Totale:</b>	<b>1.698</b>	<b>1.879</b>	<b>10,64 %</b>

Zona	Regione	2005	2006	Percentuale
Isole	SARDEGNA	3.222	3.422	6,19 %
<b>Isole</b>	<b>Totale:</b>	<b>3.222</b>	<b>3.422</b>	<b>6,19 %</b>

<b>Totale Generale:</b>	<b>22.045</b>	<b>23.185</b>	<b>5,17 %</b>
-------------------------	---------------	---------------	---------------

**Prospetto n. 700****Comunità montane. Spese. Funzioni nel settore sportivo, ricreativo e del turismo**

(importi in migliaia di euro)

**Tit.1 Funz. 3. Impegni in conto competenza**

Zona	Regione	2005	2006	Percentuale
Nord Ovest	PIEMONTE	2.833	2.838	0,16 %
	LOMBARDIA	3.430	3.414	-0,48 %
	LIGURIA	450	453	0,57 %
<b>Nord Ovest</b>	<b>Totale:</b>	<b>6.713</b>	<b>6.704</b>	<b>-0,14 %</b>

Zona	Regione	2005	2006	Percentuale
Nord Est	VENETO	464	422	-9,20 %
	FRIULI V. GIULIA	461	364	-21,17 %
	EMILIA ROMAGNA	959	1.161	21,11 %
<b>Nord Est</b>	<b>Totale:</b>	<b>1.884</b>	<b>1.946</b>	<b>3,29 %</b>

Zona	Regione	2005	2006	Percentuale
Centro	TOSCANA	556	586	5,44 %
	UMBRIA	7	1	-79,17 %
	MARCHE	813	1.213	49,18 %
	LAZIO	252	363	43,86 %
<b>Centro</b>	<b>Totale:</b>	<b>1.628</b>	<b>2.163</b>	<b>32,89 %</b>

Zona	Regione	2005	2006	Percentuale
Sud	ABRUZZO	462	801	73,55 %
	MOLISE	84	66	-21,12 %
	CAMPANIA	164	134	-18,37 %
	PUGLIA	0	0	p.n.c.
	BASILICATA	182	233	28,05 %
	CALABRIA	575	634	10,27 %
<b>Sud</b>	<b>Totale:</b>	<b>1.467</b>	<b>1.869</b>	<b>27,40 %</b>

Zona	Regione	2005	2006	Percentuale
Isole	SARDEGNA	714	858	20,22 %
<b>Isole</b>	<b>Totale:</b>	<b>714</b>	<b>858</b>	<b>20,22 %</b>

<b>Totale Generale:</b>	<b>12.406</b>	<b>13.540</b>	<b>9,14 %</b>
-------------------------	---------------	---------------	---------------



**Prospetto n. 701****Comunità montane. Spese. Funzioni riguardanti la gestione del territorio e del campo della tutela ambientale**

(importi in migliaia di euro)

**Tit.1 Funz. 4. Impegni in conto competenza**

Zona	Regione	2005	2006	Percentuale
Nord Ovest	PIEMONTE	13.991	9.270	-33,74 %
	LOMBARDIA	18.859	20.381	8,07 %
	LIGURIA	2.885	4.578	58,64 %
<b>Nord Ovest</b>	<b>Totale:</b>	<b>35.735</b>	<b>34.229</b>	<b>-4,21 %</b>

Zona	Regione	2005	2006	Percentuale
Nord Est	VENETO	13.011	13.152	1,08 %
	FRIULI V. GIULIA	9.654	11.124	15,22 %
	EMILIA ROMAGNA	10.532	26.604	152,59 %
<b>Nord Est</b>	<b>Totale:</b>	<b>33.198</b>	<b>50.880</b>	<b>53,26 %</b>

Zona	Regione	2005	2006	Percentuale
Centro	TOSCANA	34.252	33.021	-3,59 %
	UMBRIA	8.774	5.708	-34,95 %
	MARCHE	8.842	9.990	12,99 %
	LAZIO	760	1.098	44,45 %
<b>Centro</b>	<b>Totale:</b>	<b>52.628</b>	<b>49.817</b>	<b>-5,34 %</b>

Zona	Regione	2005	2006	Percentuale
Sud	ABRUZZO	2.678	2.693	0,56 %
	MOLISE	5.355	6.112	14,13 %
	CAMPANIA	5.350	5.281	-1,29 %
	PUGLIA	421	472	12,26 %
	BASILICATA	2.426	2.744	13,11 %
	CALABRIA	2.020	2.298	13,77 %
<b>Sud</b>	<b>Totale:</b>	<b>18.249</b>	<b>19.600</b>	<b>7,40 %</b>

Zona	Regione	2005	2006	Percentuale
Isole	SARDEGNA	6.399	8.311	29,88 %
<b>Isole</b>	<b>Totale:</b>	<b>6.399</b>	<b>8.311</b>	<b>29,88 %</b>

<b>Totale Generale:</b>	<b>146.210</b>	<b>162.837</b>	<b>11,37 %</b>
-------------------------	----------------	----------------	----------------

**Prospetto n. 702****Comunità montane. Spese. Funzioni nel settore sociale**

(importi in migliaia di euro)

**Tit.1 Funz. 5. Impegni in conto competenza**

Zona	Regione	2005	2006	Percentuale
Nord Ovest	PIEMONTE	24.068	24.887	3,40 %
	LOMBARDIA	20.830	25.875	24,22 %
	LIGURIA	1.084	1.514	39,63 %
<b>Nord Ovest</b>	<b>Totale:</b>	<b>45.982</b>	<b>52.276</b>	<b>13,69 %</b>

Zona	Regione	2005	2006	Percentuale
Nord Est	VENETO	3.916	4.104	4,80 %
	FRIULI V. GIULIA	772	638	-17,41 %
	EMILIA ROMAGNA	2.856	2.828	-0,98 %
<b>Nord Est</b>	<b>Totale:</b>	<b>7.545</b>	<b>7.570</b>	<b>0,34 %</b>

Zona	Regione	2005	2006	Percentuale
Centro	TOSCANA	8.173	9.126	11,66 %
	UMBRIA	96	123	28,30 %
	MARCHE	7.513	7.696	2,44 %
	LAZIO	704	544	-22,76 %
<b>Centro</b>	<b>Totale:</b>	<b>16.485</b>	<b>17.488</b>	<b>6,08 %</b>

Zona	Regione	2005	2006	Percentuale
Sud	ABRUZZO	11.612	11.771	1,37 %
	MOLISE	260	495	90,53 %
	CAMPANIA	763	771	1,07 %
	PUGLIA	0	0	p.n.c.
	BASILICATA	204	169	-17,20 %
	CALABRIA	938	936	-0,21 %
<b>Sud</b>	<b>Totale:</b>	<b>13.777</b>	<b>14.142</b>	<b>2,65 %</b>

Zona	Regione	2005	2006	Percentuale
isole	SARDEGNA	370	278	-24,75 %
<b>isole</b>	<b>Totale:</b>	<b>370</b>	<b>278</b>	<b>-24,75 %</b>

<b>Totale Generale:</b>	<b>84.158</b>	<b>91.755</b>	<b>9,03 %</b>
-------------------------	---------------	---------------	---------------

**Prospetto n. 703****Comunità montane. Spese. Funzioni nel campo dello sviluppo economico**

(importi in migliaia di euro)

**Tit.1 Funz. 6. Impegni in conto competenza**

Zona	Regione	2005	2006	Percentuale
Nord Ovest	PIEMONTE	6.657	6.061	-8,96 %
	LOMBARDIA	4.874	5.708	17,11 %
	LIGURIA	1.440	1.749	21,47 %
<b>Nord Ovest</b>	<b>Totale:</b>	<b>12.971</b>	<b>13.518</b>	<b>4,22 %</b>

Zona	Regione	2005	2006	Percentuale
Nord Est	VENETO	814	801	-1,72 %
	FRIULI V. GIULIA	5.348	3.636	-32,01 %
	EMILIA ROMAGNA	971	1.363	40,33 %
<b>Nord Est</b>	<b>Totale:</b>	<b>7.134</b>	<b>5.799</b>	<b>-18,70 %</b>

Zona	Regione	2005	2006	Percentuale
Centro	TOSCANA	5.497	5.512	0,28 %
	UMBRIA	1.749	3.475	98,66 %
	MARCHE	2.765	2.759	-0,20 %
	LAZIO	871	887	1,74 %
<b>Centro</b>	<b>Totale:</b>	<b>10.882</b>	<b>12.633</b>	<b>16,09 %</b>

Zona	Regione	2005	2006	Percentuale
Sud	ABRUZZO	617	758	22,96 %
	MOLISE	97	182	87,82 %
	CAMPANIA	2.394	2.650	10,73 %
	PUGLIA	35	48	38,31 %
	BASILICATA	2.211	1.391	-37,10 %
	CALABRIA	1.683	1.791	6,39 %
	<b>Sud</b>	<b>Totale:</b>	<b>7.037</b>	<b>6.820</b>

Zona	Regione	2005	2006	Percentuale
Isole	SARDEGNA	565	2.873	408,65 %
<b>Isole</b>	<b>Totale:</b>	<b>565</b>	<b>2.873</b>	<b>408,65 %</b>

<b>Totale Generale:</b>	<b>38.589</b>	<b>41.644</b>	<b>7,92 %</b>
-------------------------	---------------	---------------	---------------

**Prospetto n. 704****Comunità Montane. Spese. Titolo 1 intervento 1: personale  
Impegni in conto competenza**

(importi in migliaia di euro)

Zona	Regione	2005	2006	Percentuale
Nord Ovest	PIEMONTE	19.117	19.499	1,99 %
	LOMBARDIA	15.131	15.328	1,30 %
	LIGURIA	6.727	6.779	0,78 %
<b>Nord Ovest</b>	<b>Totale:</b>	<b>40.975</b>	<b>41.605</b>	<b>1,54 %</b>

Zona	Regione	2005	2006	Percentuale
Nord Est	VENETO	7.061	7.038	-0,33 %
	FRIULI V. GIULIA	6.140	6.380	3,90 %
	EMILIA ROMAGNA	7.740	8.050	4,01 %
<b>Nord Est</b>	<b>Totale:</b>	<b>20.942</b>	<b>21.468</b>	<b>2,51 %</b>

Zona	Regione	2005	2006	Percentuale
Centro	TOSCANA	22.635	22.603	-0,14 %
	UMBRIA	16.930	18.460	9,04 %
	MARCHE	6.371	6.550	2,82 %
	LAZIO	4.390	4.423	0,74 %
<b>Centro</b>	<b>Totale:</b>	<b>50.325</b>	<b>52.036</b>	<b>3,40 %</b>

Zona	Regione	2005	2006	Percentuale
Sud	ABRUZZO	6.103	6.383	4,59 %
	MOLISE	3.425	3.768	10,01 %
	CAMPANIA	14.770	14.944	1,18 %
	PUGLIA	1.924	2.236	16,20 %
	BASILICATA	7.279	7.228	-0,69 %
	CALABRIA	14.349	14.948	4,17 %
<b>Sud</b>	<b>Totale:</b>	<b>47.850</b>	<b>49.507</b>	<b>3,46 %</b>

Zona	Regione	2005	2006	Percentuale
Isole	SARDEGNA	8.267	6.814	-17,57 %
<b>Isole</b>	<b>Totale:</b>	<b>8.267</b>	<b>6.814</b>	<b>-17,57 %</b>

<b>Totale generale:</b>	<b>168.359</b>	<b>171.430</b>	<b>1,82 %</b>
-------------------------	----------------	----------------	---------------

**Prospetto n. 705****Comunità Montane. Spese. Titolo 1 intervento 2: acquisto di beni e servizi****Impegni in conto competenza**

(importi in migliaia di euro)

Zona	Regione	2005	2006	Percentuale
Nord Ovest	PIEMONTE	3.379	3.314	-1,91 %
	LOMBARDIA	2.099	2.257	7,53 %
	LIGURIA	903	994	10,07 %
<b>Nord Ovest</b>	<b>Totale:</b>	<b>6.381</b>	<b>6.566</b>	<b>2,89 %</b>

Zona	Regione	2005	2006	Percentuale
Nord Est	VENETO	1.326	1.320	-0,43 %
	FRIULI V. GIULIA	487	394	-19,08 %
	EMILIA ROMAGNA	1.028	1.036	0,74 %
<b>Nord Est</b>	<b>Totale:</b>	<b>2.841</b>	<b>2.750</b>	<b>-3,21 %</b>

Zona	Regione	2005	2006	Percentuale
Centro	TOSCANA	2.658	2.900	9,10 %
	UMBRIA	1.419	1.111	-21,67 %
	MARCHE	3.291	2.125	-35,45 %
	LAZIO	1.155	1.216	5,25 %
<b>Centro</b>	<b>Totale:</b>	<b>8.524</b>	<b>7.352</b>	<b>-13,74 %</b>

Zona	Regione	2005	2006	Percentuale
Sud	ABRUZZO	1.318	1.153	-12,56 %
	MOLISE	572	615	7,49 %
	CAMPANIA	866	1.241	43,21 %
	PUGLIA	281	176	-37,54 %
	BASILICATA	580	437	-24,66 %
	CALABRIA	852	806	-5,32 %
<b>Sud</b>	<b>Totale:</b>	<b>4.470</b>	<b>4.428</b>	<b>-0,95 %</b>

Zona	Regione	2005	2006	Percentuale
Isole	SARDEGNA	415	352	-15,32 %
<b>Isole</b>	<b>Totale:</b>	<b>415</b>	<b>352</b>	<b>-15,32 %</b>

<b>Totale generale:</b>	<b>22.631</b>	<b>21.447</b>	<b>-5,23 %</b>
-------------------------	---------------	---------------	----------------

**Prospetto n. 706****Comunità Montane. Spese. Titolo 1 intervento 3: prestazioni di servizi****Impegni in conto competenza**

(importi in migliaia di euro)

Zona	Regione	2005	2006	Percentuale
Nord Ovest	PIEMONTE	29.463	25.865	-12,21 %
	LOMBARDIA	39.720	41.888	5,46 %
	LIGURIA	5.205	6.971	33,93 %
<b>Nord Ovest</b>	<b>Totale:</b>	<b>74.388</b>	<b>74.724</b>	<b>0,45 %</b>

Zona	Regione	2005	2006	Percentuale
Nord Est	VENETO	15.081	15.223	0,94 %
	FRIULI V. GIULIA	14.625	13.259	-9,33 %
	EMILIA ROMAGNA	18.960	14.789	-22,00 %
<b>Nord Est</b>	<b>Totale:</b>	<b>48.666</b>	<b>43.272</b>	<b>-11,08 %</b>

Zona	Regione	2005	2006	Percentuale
Centro	TOSCANA	31.380	38.839	23,77 %
	UMBRIA	8.740	7.508	-14,10 %
	MARCHE	12.617	14.640	16,03 %
	LAZIO	4.575	4.398	-3,87 %
<b>Centro</b>	<b>Totale:</b>	<b>57.312</b>	<b>65.384</b>	<b>14,08 %</b>

Zona	Regione	2005	2006	Percentuale
Sud	ABRUZZO	9.546	9.844	3,11 %
	MOLISE	4.459	5.303	18,93 %
	CAMPANIA	6.246	6.113	-2,14 %
	PUGLIA	1.266	1.355	7,03 %
	BASILICATA	3.728	3.128	-16,10 %
	CALABRIA	4.793	4.738	-1,15 %
<b>Sud</b>	<b>Totale:</b>	<b>30.039</b>	<b>30.481</b>	<b>1,47 %</b>

Zona	Regione	2005	2006	Percentuale
Isole	SARDEGNA	11.430	16.737	46,43 %
<b>Isole</b>	<b>Totale:</b>	<b>11.430</b>	<b>16.737</b>	<b>46,43 %</b>

<b>Totale generale:</b>	<b>221.836</b>	<b>230.598</b>	<b>3,95 %</b>
-------------------------	----------------	----------------	---------------

**Prospetto n. 707****Comunità Montane. Spese. Titolo 1 intervento 4: utilizzo di beni di terzi****Impegni in conto competenza**

(importi in migliaia di euro)

Zona	Regione	2005	2006	Percentuale
Nord Ovest	PIEMONTE	291	305	4,91 %
	LOMBARDIA	199	218	9,85 %
	LIGURIA	128	126	-1,82 %
<b>Nord Ovest</b>	<b>Totale:</b>	<b>617</b>	<b>649</b>	<b>5,10 %</b>

Zona	Regione	2005	2006	Percentuale
Nord Est	VENETO	79	81	2,00 %
	FRIULI V. GIULIA	13	15	10,86 %
	EMILIA ROMAGNA	116	135	16,64 %
<b>Nord Est</b>	<b>Totale:</b>	<b>208</b>	<b>230</b>	<b>10,71 %</b>

Zona	Regione	2005	2006	Percentuale
Centro	TOSCANA	224	231	3,29 %
	UMBRIA	23	30	30,53 %
	MARCHE	36	34	-4,87 %
	LAZIO	116	170	46,29 %
<b>Centro</b>	<b>Totale:</b>	<b>399</b>	<b>465</b>	<b>16,65 %</b>

Zona	Regione	2005	2006	Percentuale
Sud	ABRUZZO	4	4	0,00 %
	MOLISE	54	54	-0,27 %
	CAMPANIA	75	106	41,82 %
	PUGLIA	63	8	-88,10 %
	BASILICATA	65	66	1,31 %
	CALABRIA	9	3	-68,79 %
<b>Sud</b>	<b>Totale:</b>	<b>270</b>	<b>240</b>	<b>-11,12 %</b>

Zona	Regione	2005	2006	Percentuale
Isole	SARDEGNA	82	80	-2,48 %
<b>Isole</b>	<b>Totale:</b>	<b>82</b>	<b>80</b>	<b>-2,48 %</b>

<b>Totale generale:</b>	<b>1.576</b>	<b>1.664</b>	<b>5,59 %</b>
-------------------------	--------------	--------------	---------------



**Prospetto n. 708****Comunità Montane. Spese. Titolo 1 intervento 5: trasferimenti****Impegni in conto competenza**

(importi in migliaia di euro)

Zona	Regione	2005	2006	Percentuale
Nord Ovest	PIEMONTE	20.478	18.786	-8,26 %
	LOMBARDIA	15.680	21.595	37,72 %
	LIGURIA	1.865	3.007	61,26 %
<b>Nord Ovest</b>	<b>Totale:</b>	<b>38.023</b>	<b>43.388</b>	<b>14,11 %</b>

Zona	Regione	2005	2006	Percentuale
Nord Est	VENETO	4.578	4.860	6,16 %
	FRIULI V. GIULIA	2.076	2.731	31,52 %
	EMILIA ROMAGNA	4.417	23.764	438,01 %
<b>Nord Est</b>	<b>Totale:</b>	<b>11.071</b>	<b>31.355</b>	<b>183,21 %</b>

Zona	Regione	2005	2006	Percentuale
Centro	TOSCANA	9.975	10.354	3,80 %
	UMBRIA	1.082	1.101	1,75 %
	MARCHE	5.528	5.963	7,87 %
	LAZIO	504	760	50,73 %
<b>Centro</b>	<b>Totale:</b>	<b>17.089</b>	<b>18.178</b>	<b>6,37 %</b>

Zona	Regione	2005	2006	Percentuale
Sud	ABRUZZO	10.216	10.712	4,86 %
	MOLISE	1.096	1.724	57,26 %
	CAMPANIA	1.465	1.821	24,27 %
	PUGLIA	358	280	-21,83 %
	BASILICATA	396	728	84,07 %
	CALABRIA	651	533	-18,16 %
<b>Sud</b>	<b>Totale:</b>	<b>14.183</b>	<b>15.799</b>	<b>11,39 %</b>

Zona	Regione	2005	2006	Percentuale
Isole	SARDEGNA	1.321	3.307	150,38 %
<b>Isole</b>	<b>Totale:</b>	<b>1.321</b>	<b>3.307</b>	<b>150,38 %</b>

<b>Totale generale:</b>	<b>81.687</b>	<b>112.027</b>	<b>37,14 %</b>
-------------------------	---------------	----------------	----------------

**Prospetto n. 709****Comunità Montane. Spese. Titolo 1 intervento 6: interessi passivi ed oneri finanziari diversi****Impegni in conto competenza**

(importi in migliaia di euro)

Zona	Regione	2005	2006	Percentuale
Nord Ovest	PIEMONTE	1.756	1.757	0,03 %
	LOMBARDIA	2.241	2.258	0,76 %
	LIGURIA	443	446	0,68 %
<b>Nord Ovest</b>	<b>Totale:</b>	<b>4.440</b>	<b>4.460</b>	<b>0,46 %</b>

Zona	Regione	2005	2006	Percentuale
Nord Est	VENETO	587	606	3,37 %
	FRIULI V. GIULIA	371	353	-4,92 %
	EMILIA ROMAGNA	505	667	31,98 %
<b>Nord Est</b>	<b>Totale:</b>	<b>1.463</b>	<b>1.626</b>	<b>11,14 %</b>

Zona	Regione	2005	2006	Percentuale
Centro	TOSCANA	1.146	1.064	-7,14 %
	UMBRIA	517	474	-8,36 %
	MARCHE	575	588	2,26 %
	LAZIO	307	338	9,85 %
<b>Centro</b>	<b>Totale:</b>	<b>2.545</b>	<b>2.463</b>	<b>-3,21 %</b>

Zona	Regione	2005	2006	Percentuale
Sud	ABRUZZO	828	784	-5,37 %
	MOLISE	546	539	-1,41 %
	CAMPANIA	632	606	-4,08 %
	PUGLIA	416	433	4,19 %
	BASILICATA	408	389	-4,59 %
	CALABRIA	720	705	-2,06 %
	<b>Sud</b>	<b>Totale:</b>	<b>3.550</b>	<b>3.456</b>

Zona	Regione	2005	2006	Percentuale
Isole	SARDEGNA	695	739	6,29 %
<b>Isole</b>	<b>Totale:</b>	<b>695</b>	<b>739</b>	<b>6,29 %</b>

<b>Totale generale:</b>	<b>12.693</b>	<b>12.744</b>	<b>0,40 %</b>
-------------------------	---------------	---------------	---------------

**Prospetto n. 710****Comunità Montane. Spese. Titolo 1 intervento 7: imposte e tasse****Impegni in conto competenza**

(importi in migliaia di euro)

Zona	Regione	2005	2006	Percentuale
Nord Ovest	PIEMONTE	1.518	1.599	5,35 %
	LOMBARDIA	1.415	1.494	5,53 %
	LIGURIA	546	560	2,49 %
<b>Nord Ovest</b>	<b>Totale:</b>	<b>3.479</b>	<b>3.652</b>	<b>4,98 %</b>

Zona	Regione	2005	2006	Percentuale
Nord Est	VENETO	594	614	3,39 %
	FRIULI V. GIULIA	834	1.230	47,51 %
	EMILIA ROMAGNA	657	936	42,59 %
<b>Nord Est</b>	<b>Totale:</b>	<b>2.085</b>	<b>2.781</b>	<b>33,38 %</b>

Zona	Regione	2005	2006	Percentuale
Centro	TOSCANA	2.173	2.127	-2,12 %
	UMBRIA	956	978	2,30 %
	MARCHE	1.271	1.311	3,12 %
	LAZIO	335	357	6,70 %
<b>Centro</b>	<b>Totale:</b>	<b>4.735</b>	<b>4.773</b>	<b>0,80 %</b>

Zona	Regione	2005	2006	Percentuale
Sud	ABRUZZO	366	375	2,42 %
	MOLISE	302	494	63,79 %
	CAMPANIA	883	907	2,76 %
	PUGLIA	238	256	7,42 %
	BASILICATA	699	672	-3,79 %
	CALABRIA	685	694	1,29 %
<b>Sud</b>	<b>Totale:</b>	<b>3.173</b>	<b>3.399</b>	<b>7,12 %</b>

Zona	Regione	2005	2006	Percentuale
Isole	SARDEGNA	762	975	27,96 %
<b>Isole</b>	<b>Totale:</b>	<b>762</b>	<b>975</b>	<b>27,96 %</b>

<b>Totale generale:</b>	<b>14.234</b>	<b>15.580</b>	<b>9,46 %</b>
-------------------------	---------------	---------------	---------------

**Prospetto n. 711**  
**Comunità Montane. Spese. Titolo 1 intervento 8: oneri straordinari della**  
**gestione corrente**

**Impegni in conto competenza**

(importi in migliaia di euro)

Zona	Regione	2005	2006	Percentuale
Nord Ovest	PIEMONTE	197	336	70,78 %
	LOMBARDIA	860	481	-44,00 %
	LIGURIA	152	111	-26,91 %
<b>Nord Ovest</b>	<b>Totale:</b>	<b>1.208</b>	<b>928</b>	<b>-23,17 %</b>

Zona	Regione	2005	2006	Percentuale
Nord Est	VENETO	282	343	21,68 %
	FRIULI V. GIULIA	189	83	-55,98 %
	EMILIA ROMAGNA	124	86	-30,61 %
<b>Nord Est</b>	<b>Totale:</b>	<b>596</b>	<b>513</b>	<b>-13,90 %</b>

Zona	Regione	2005	2006	Percentuale
Centro	TOSCANA	58	25	-56,35 %
	UMBRIA	0	0	p.n.c.
	MARCHE	491	583	18,73 %
	LAZIO	74	100	34,29 %
<b>Centro</b>	<b>Totale:</b>	<b>623</b>	<b>708</b>	<b>13,60 %</b>

Zona	Regione	2005	2006	Percentuale
Sud	ABRUZZO	41	36	-12,40 %
	MOLISE	584	298	-48,97 %
	CAMPANIA	133	26	-80,73 %
	PUGLIA	59	42	-28,29 %
	BASILICATA	140	216	54,64 %
	CALABRIA	190	204	7,41 %
<b>Sud</b>	<b>Totale:</b>	<b>1.147</b>	<b>822</b>	<b>-28,29 %</b>

Zona	Regione	2005	2006	Percentuale
Isole	SARDEGNA	286	137	-52,13 %
<b>Isole</b>	<b>Totale:</b>	<b>286</b>	<b>137</b>	<b>-52,13 %</b>

<b>Totale generale:</b>	<b>3.859</b>	<b>3.108</b>	<b>-19,47 %</b>
-------------------------	--------------	--------------	-----------------

**Prospetto n. 712****Comunità Montane. Spese. Titolo 1 intervento 9: ammortamenti di esercizio****Impegni in conto competenza**

(importi in migliaia di euro)

Zona	Regione	2005	2006	Percentuale
Nord Ovest	PIEMONTE	14	14	0,00 %
	LOMBARDIA	0	0	p.n.c.
	LIGURIA	0	0	p.n.c.
<b>Nord Ovest</b>	<b>Totale:</b>	<b>14</b>	<b>14</b>	<b>0,00 %</b>

Zona	Regione	2005	2006	Percentuale
Nord Est	VENETO	0	0	p.n.c.
	FRIULI V. GIULIA	0	0	p.n.c.
	EMILIA ROMAGNA	0	0	p.n.c.
<b>Nord Est</b>	<b>Totale:</b>	<b>0</b>	<b>0</b>	<b>p.n.c.</b>

Zona	Regione	2005	2006	Percentuale
Centro	TOSCANA	1	0	-100,00 %
	UMBRIA	0	0	p.n.c.
	MARCHE	342	372	8,77 %
	LAZIO	0	0	p.n.c.
<b>Centro</b>	<b>Totale:</b>	<b>342</b>	<b>372</b>	<b>8,61 %</b>

Zona	Regione	2005	2006	Percentuale
Sud	ABRUZZO	8	3	-66,67 %
	MOLISE	0	0	p.n.c.
	CAMPANIA	0	0	p.n.c.
	PUGLIA	0	0	p.n.c.
	BASILICATA	0	0	p.n.c.
	CALABRIA	0	0	p.n.c.
<b>Sud</b>	<b>Totale:</b>	<b>8</b>	<b>3</b>	<b>-66,67 %</b>

Zona	Regione	2005	2006	Percentuale
Isole	SARDEGNA	506	0	-100,00 %
<b>Isole</b>	<b>Totale:</b>	<b>506</b>	<b>0</b>	<b>-100,00 %</b>

<b>Totale generale:</b>	<b>870</b>	<b>388</b>	<b>-55,38 %</b>
-------------------------	------------	------------	-----------------

**Prospetto n. 713****Comunità Montane. Spese. Titolo 1 intervento 10: fondo svalutazione crediti****Impegni in conto competenza**

(importi in migliaia di euro)

Zona	Regione	2005	2006	Percentuale
Nord Ovest	PIEMONTE	0	0	p.n.c.
	LOMBARDIA	0	0	p.n.c.
	LIGURIA	0	0	p.n.c.
<b>Nord Ovest</b>	<b>Totale:</b>	<b>0</b>	<b>0</b>	<b>p.n.c.</b>

Zona	Regione	2005	2006	Percentuale
Nord Est	VENETO	0	0	p.n.c.
	FRIULI V. GIULIA	0	0	p.n.c.
	EMILIA ROMAGNA	0	0	p.n.c.
<b>Nord Est</b>	<b>Totale:</b>	<b>0</b>	<b>0</b>	<b>p.n.c.</b>

Zona	Regione	2005	2006	Percentuale
Centro	TOSCANA	0	0	p.n.c.
	UMBRIA	0	0	p.n.c.
	MARCHE	0	0	p.n.c.
	LAZIO	0	0	p.n.c.
<b>Centro</b>	<b>Totale:</b>	<b>0</b>	<b>0</b>	<b>p.n.c.</b>

Zona	Regione	2005	2006	Percentuale
Sud	ABRUZZO	0	0	p.n.c.
	MOLISE	0	0	p.n.c.
	CAMPANIA	0	0	p.n.c.
	PUGLIA	0	0	p.n.c.
	BASILICATA	0	0	p.n.c.
	CALABRIA	0	0	p.n.c.
<b>Sud</b>	<b>Totale:</b>	<b>0</b>	<b>0</b>	<b>p.n.c.</b>

Zona	Regione	2005	2006	Percentuale
Isole	SARDEGNA	0	0	p.n.c.
<b>Isole</b>	<b>Totale:</b>	<b>0</b>	<b>0</b>	<b>p.n.c.</b>

<b>Totale generale:</b>	<b>0</b>	<b>0</b>	<b>p.n.c.</b>
-------------------------	----------	----------	---------------

**Prospetto n. 714****Comunità Montane. Spese. Titolo 1 intervento 11: fondo di riserva****Impegni in conto competenza**

(importi in migliaia di euro)

Zona	Regione	2005	2006	Percentuale
Nord Ovest	PIEMONTE	0	0	p.n.c.
	LOMBARDIA	0	0	p.n.c.
	LIGURIA	0	0	p.n.c.
<b>Nord Ovest</b>	<b>Totale:</b>	<b>0</b>	<b>0</b>	<b>p.n.c.</b>

Zona	Regione	2005	2006	Percentuale
Nord Est	VENETO	0	0	p.n.c.
	FRIULI V. GIULIA	0	0	p.n.c.
	EMILIA ROMAGNA	0	0	p.n.c.
<b>Nord Est</b>	<b>Totale:</b>	<b>0</b>	<b>0</b>	<b>p.n.c.</b>

Zona	Regione	2005	2006	Percentuale
Centro	TOSCANA	0	0	p.n.c.
	UMBRIA	0	0	p.n.c.
	MARCHE	0	0	p.n.c.
	LAZIO	0	0	p.n.c.
<b>Centro</b>	<b>Totale:</b>	<b>0</b>	<b>0</b>	<b>p.n.c.</b>

Zona	Regione	2005	2006	Percentuale
Sud	ABRUZZO	0	0	p.n.c.
	MOLISE	0	0	p.n.c.
	CAMPANIA	0	0	p.n.c.
	PUGLIA	0	0	p.n.c.
	BASILICATA	0	0	p.n.c.
	CALABRIA	0	0	p.n.c.
<b>Sud</b>	<b>Totale:</b>	<b>0</b>	<b>0</b>	<b>p.n.c.</b>

Zona	Regione	2005	2006	Percentuale
Isole	SARDEGNA	0	0	p.n.c.
<b>Isole</b>	<b>Totale:</b>	<b>0</b>	<b>0</b>	<b>p.n.c.</b>

<b>Totale generale:</b>	<b>0</b>	<b>0</b>	<b>p.n.c.</b>
-------------------------	----------	----------	---------------



## Prospetto n. 715

## Comunità Montane. Spese. Titolo 1: totale interventi

## Impegni in conto competenza

(importi in migliaia di euro)

Zona	Regione	2005	2006	Percentuale
Nord Ovest	PIEMONTE	76.212	71.474	-6,22 %
	LOMBARDIA	77.346	85.519	10,57 %
	LIGURIA	15.968	18.993	18,94 %
<b>Nord Ovest</b>	<b>Totale:</b>	<b>169.526</b>	<b>175.986</b>	<b>3,81 %</b>

Zona	Regione	2005	2006	Percentuale
Nord Est	VENETO	29.588	30.086	1,68 %
	FRIULI V. GIULIA	24.736	24.446	-1,18 %
	EMILIA ROMAGNA	33.547	49.463	47,44 %
<b>Nord Est</b>	<b>Totale:</b>	<b>87.872</b>	<b>103.995</b>	<b>18,35 %</b>

Zona	Regione	2005	2006	Percentuale
Centro	TOSCANA	70.248	78.142	11,24 %
	UMBRIA	29.667	29.662	-0,02 %
	MARCHE	30.521	32.166	5,39 %
	LAZIO	11.458	11.761	2,65 %
<b>Centro</b>	<b>Totale:</b>	<b>141.894</b>	<b>151.731</b>	<b>6,93 %</b>

Zona	Regione	2005	2006	Percentuale
Sud	ABRUZZO	28.430	29.292	3,03 %
	MOLISE	11.039	12.795	15,91 %
	CAMPANIA	25.070	25.763	2,77 %
	PUGLIA	4.606	4.786	3,90 %
	BASILICATA	13.295	12.866	-3,23 %
	CALABRIA	22.248	22.630	1,72 %
	<b>Sud</b>	<b>Totale:</b>	<b>104.688</b>	<b>108.133</b>

Zona	Regione	2005	2006	Percentuale
Isole	SARDEGNA	23.764	29.141	22,63 %
<b>Isole</b>	<b>Totale:</b>	<b>23.764</b>	<b>29.141</b>	<b>22,63 %</b>

<b>Totale generale:</b>	<b>527.744</b>	<b>568.987</b>	<b>7,81 %</b>
-------------------------	----------------	----------------	---------------

**Prospetto n. 716****Comunità montane. Spese. Titolo 2: spese in conto capitale****Stanziamanti in conto competenza**

(importi in migliaia di euro)

Zona	Regione	2005	2006	Percentuale
Nord Ovest	PIEMONTE	83.182	75.402	-9,35 %
	LOMBARDIA	121.003	128.849	6,48 %
	LIGURIA	30.325	32.628	7,60 %
<b>Nord Ovest</b>	<b>Totale:</b>	<b>234.509</b>	<b>236.880</b>	<b>1,01 %</b>

Zona	Regione	2005	2006	Percentuale
Nord Est	VENETO	44.401	43.664	-1,66 %
	FRIULI V. GIULIA	65.414	54.464	-16,74 %
	EMILIA ROMAGNA	42.030	36.571	-12,99 %
<b>Nord Est</b>	<b>Totale:</b>	<b>151.846</b>	<b>134.698</b>	<b>-11,29 %</b>

Zona	Regione	2005	2006	Percentuale
Centro	TOSCANA	81.198	67.197	-17,24 %
	UMBRIA	20.541	13.876	-32,45 %
	MARCHE	32.641	22.135	-32,19 %
	LAZIO	37.914	36.740	-3,10 %
<b>Centro</b>	<b>Totale:</b>	<b>172.294</b>	<b>139.947</b>	<b>-18,77 %</b>

Zona	Regione	2005	2006	Percentuale
Sud	ABRUZZO	39.001	22.967	-41,11 %
	MOLISE	48.636	44.710	-8,07 %
	CAMPANIA	615.129	595.086	-3,26 %
	PUGLIA	38.086	45.924	20,58 %
	BASILICATA	57.724	56.385	-2,32 %
	CALABRIA	222.229	204.815	-7,84 %
<b>Sud</b>	<b>Totale:</b>	<b>1.020.805</b>	<b>969.888</b>	<b>-4,99 %</b>

Zona	Regione	2005	2006	Percentuale
Isole	SARDEGNA	41.150	22.628	-45,01 %
<b>Isole</b>	<b>Totale:</b>	<b>41.150</b>	<b>22.628</b>	<b>-45,01 %</b>

<b>Totale Generale:</b>	<b>1.620.605</b>	<b>1.504.040</b>	<b>-7,19 %</b>
-------------------------	------------------	------------------	----------------

**Prospetto n. 717****Comunità montane. Spese. Titolo 2: spese in conto capitale****Impegni in conto competenza**

(importi in migliaia di euro)

Zona	Regione	2005	2006	Percentuale
Nord Ovest	PIEMONTE	56.627	52.426	-7,42 %
	LOMBARDIA	83.929	88.432	5,37 %
	LIGURIA	17.755	14.570	-17,94 %
<b>Nord Ovest</b>	<b>Totale:</b>	<b>158.311</b>	<b>155.429</b>	<b>-1,82 %</b>

Zona	Regione	2005	2006	Percentuale
Nord Est	VENETO	29.241	32.700	11,83 %
	FRIULI V. GIULIA	48.113	36.238	-24,68 %
	EMILIA ROMAGNA	30.110	31.392	4,26 %
<b>Nord Est</b>	<b>Totale:</b>	<b>107.465</b>	<b>100.330</b>	<b>-6,64 %</b>

Zona	Regione	2005	2006	Percentuale
Centro	TOSCANA	55.855	44.292	-20,70 %
	UMBRIA	18.125	11.981	-33,90 %
	MARCHE	18.404	15.159	-17,63 %
	LAZIO	13.351	21.195	58,76 %
<b>Centro</b>	<b>Totale:</b>	<b>105.735</b>	<b>92.627</b>	<b>-12,40 %</b>

Zona	Regione	2005	2006	Percentuale
Sud	ABRUZZO	22.045	13.783	-37,48 %
	MOLISE	30.271	16.631	-45,06 %
	CAMPANIA	125.199	129.853	3,72 %
	PUGLIA	29.776	24.224	-18,65 %
	BASILICATA	32.935	30.957	-6,00 %
	CALABRIA	23.313	18.890	-18,97 %
<b>Sud</b>	<b>Totale:</b>	<b>263.539</b>	<b>234.339</b>	<b>-11,08 %</b>

Zona	Regione	2005	2006	Percentuale
Isole	SARDEGNA	36.099	21.517	-40,39 %
<b>Isole</b>	<b>Totale:</b>	<b>36.099</b>	<b>21.517</b>	<b>-40,39 %</b>

<b>Totale Generale:</b>	<b>671.149</b>	<b>604.242</b>	<b>-9,97 %</b>
-------------------------	----------------	----------------	----------------

**Prospetto n. 718****Comunità montane. Spese. Titolo 2: spese in conto capitale****Pagamenti in conto competenza**

(importi in migliaia di euro)

Zona	Regione	2005	2006	Percentuale
Nord Ovest	PIEMONTE	6.039	6.054	0,24 %
	LOMBARDIA	8.072	9.182	13,75 %
	LIGURIA	3.371	3.535	4,86 %
<b>Nord Ovest</b>	<b>Totale:</b>	<b>17.483</b>	<b>18.771</b>	<b>7,37 %</b>

Zona	Regione	2005	2006	Percentuale
Nord Est	VENETO	2.773	7.608	174,39 %
	FRIULI V. GIULIA	6.285	7.674	22,11 %
	EMILIA ROMAGNA	2.005	2.352	17,33 %
<b>Nord Est</b>	<b>Totale:</b>	<b>11.062</b>	<b>17.634</b>	<b>59,41 %</b>

Zona	Regione	2005	2006	Percentuale
Centro	TOSCANA	10.700	12.605	17,81 %
	UMBRIA	2.838	3.150	11,00 %
	MARCHE	2.156	4.136	91,88 %
	LAZIO	527	1.579	199,92 %
<b>Centro</b>	<b>Totale:</b>	<b>16.219</b>	<b>21.470</b>	<b>32,38 %</b>

Zona	Regione	2005	2006	Percentuale
Sud	ABRUZZO	2.377	3.496	47,07 %
	MOLISE	2.446	1.399	-42,82 %
	CAMPANIA	35.257	35.220	-0,11 %
	PUGLIA	626	929	48,45 %
	BASILICATA	15.799	15.797	-0,01 %
	CALABRIA	1.679	1.584	-5,60 %
<b>Sud</b>	<b>Totale:</b>	<b>58.184</b>	<b>58.425</b>	<b>0,41 %</b>

Zona	Regione	2005	2006	Percentuale
Isole	SARDEGNA	1.421	1.626	14,42 %
<b>Isole</b>	<b>Totale:</b>	<b>1.421</b>	<b>1.626</b>	<b>14,42 %</b>

<b>Totale Generale:</b>	<b>104.369</b>	<b>117.926</b>	<b>12,99 %</b>
-------------------------	----------------	----------------	----------------

**Prospetto n. 719****Comunità montane. Spese. Titolo 2: spese in conto capitale****Residui in conto competenza**

(importi in migliaia di euro)

Zona	Regione	2005	2006	Percentuale
Nord Ovest	PIEMONTE	50.588	46.372	-8,33 %
	LOMBARDIA	75.857	79.250	4,47 %
	LIGURIA	14.383	11.035	-23,28 %
<b>Nord Ovest</b>	<b>Totale:</b>	<b>140.828</b>	<b>136.658</b>	<b>-2,96 %</b>

Zona	Regione	2005	2006	Percentuale
Nord Est	VENETO	26.468	25.092	-5,20 %
	FRIULI V. GIULIA	41.829	28.564	-31,71 %
	EMILIA ROMAGNA	28.105	29.040	3,33 %
<b>Nord Est</b>	<b>Totale:</b>	<b>96.402</b>	<b>82.696</b>	<b>-14,22 %</b>

Zona	Regione	2005	2006	Percentuale
Centro	TOSCANA	45.156	31.687	-29,83 %
	UMBRIA	15.288	8.831	-42,24 %
	MARCHE	16.248	11.023	-32,16 %
	LAZIO	12.824	19.616	52,96 %
<b>Centro</b>	<b>Totale:</b>	<b>89.516</b>	<b>71.156</b>	<b>-20,51 %</b>

Zona	Regione	2005	2006	Percentuale
Sud	ABRUZZO	19.668	10.287	-47,70 %
	MOLISE	27.824	15.232	-45,25 %
	CAMPANIA	89.942	94.634	5,22 %
	PUGLIA	29.151	23.295	-20,09 %
	BASILICATA	17.135	15.160	-11,53 %
	CALABRIA	21.634	17.306	-20,01 %
<b>Sud</b>	<b>Totale:</b>	<b>205.355</b>	<b>175.914</b>	<b>-14,34 %</b>

Zona	Regione	2005	2006	Percentuale
Isole	SARDEGNA	34.678	19.892	-42,64 %
<b>Isole</b>	<b>Totale:</b>	<b>34.678</b>	<b>19.892</b>	<b>-42,64 %</b>

<b>Totale Generale:</b>	<b>566.780</b>	<b>486.316</b>	<b>-14,20 %</b>
-------------------------	----------------	----------------	-----------------

**Prospetto n. 720****Comunità montane. Spese. Titolo 2: spese in conto capitale****Impegni in conto residui**

(importi in migliaia di euro)

Zona	Regione	2005	2006	Percentuale
Nord Ovest	PIEMONTE	218.497	184.578	-15,52 %
	LOMBARDIA	284.563	265.822	-6,59 %
	LIGURIA	66.415	60.515	-8,88 %
<b>Nord Ovest</b>	<b>Totale:</b>	<b>569.475</b>	<b>510.915</b>	<b>-10,28 %</b>

Zona	Regione	2005	2006	Percentuale
Nord Est	VENETO	54.925	62.312	13,45 %
	FRIULI V. GIULIA	76.194	96.397	26,52 %
	EMILIA ROMAGNA	64.044	52.402	-18,18 %
<b>Nord Est</b>	<b>Totale:</b>	<b>195.163</b>	<b>211.112</b>	<b>8,17 %</b>

Zona	Regione	2005	2006	Percentuale
Centro	TOSCANA	94.534	105.091	11,17 %
	UMBRIA	21.488	26.782	24,64 %
	MARCHE	40.403	41.275	2,16 %
	LAZIO	80.783	71.246	-11,81 %
<b>Centro</b>	<b>Totale:</b>	<b>237.208</b>	<b>244.395</b>	<b>3,03 %</b>

Zona	Regione	2005	2006	Percentuale
Sud	ABRUZZO	50.916	53.633	5,34 %
	MOLISE	73.346	91.323	24,51 %
	CAMPANIA	387.714	394.133	1,66 %
	PUGLIA	38.434	60.139	56,47 %
	BASILICATA	72.568	64.245	-11,47 %
	CALABRIA	116.644	116.848	0,18 %
<b>Sud</b>	<b>Totale:</b>	<b>739.622</b>	<b>780.322</b>	<b>5,50 %</b>

Zona	Regione	2005	2006	Percentuale
Isole	SARDEGNA	178.927	172.703	-3,48 %
<b>Isole</b>	<b>Totale:</b>	<b>178.927</b>	<b>172.703</b>	<b>-3,48 %</b>

<b>Totale Generale:</b>	<b>1.920.396</b>	<b>1.919.447</b>	<b>-0,05 %</b>
-------------------------	------------------	------------------	----------------

**Prospetto n. 721****Comunità montane. Spese. Titolo 2: spese in conto capitale****Pagamenti in conto residui**

(importi in migliaia di euro)

Zona	Regione	2005	2006	Percentuale
Nord Ovest	PIEMONTE	76.783	59.898	-21,99 %
	LOMBARDIA	77.611	72.899	-6,07 %
	LIGURIA	18.427	17.368	-5,75 %
<b>Nord Ovest</b>	<b>Totale:</b>	<b>172.821</b>	<b>150.165</b>	<b>-13,11 %</b>

Zona	Regione	2005	2006	Percentuale
Nord Est	VENETO	18.747	21.610	15,27 %
	FRIULI V. GIULIA	20.194	21.353	5,74 %
	EMILIA ROMAGNA	20.404	21.820	6,94 %
<b>Nord Est</b>	<b>Totale:</b>	<b>59.345</b>	<b>64.784</b>	<b>9,17 %</b>

Zona	Regione	2005	2006	Percentuale
Centro	TOSCANA	30.897	33.686	9,03 %
	UMBRIA	8.885	12.352	39,02 %
	MARCHE	13.720	18.574	35,37 %
	LAZIO	9.782	9.982	2,05 %
<b>Centro</b>	<b>Totale:</b>	<b>63.284</b>	<b>74.594</b>	<b>17,87 %</b>

Zona	Regione	2005	2006	Percentuale
Sud	ABRUZZO	13.567	13.397	-1,25 %
	MOLISE	7.903	22.095	179,59 %
	CAMPANIA	57.795	54.907	-5,00 %
	PUGLIA	5.895	5.126	-13,05 %
	BASILICATA	24.120	17.330	-28,15 %
	CALABRIA	17.540	15.559	-11,30 %
<b>Sud</b>	<b>Totale:</b>	<b>126.820</b>	<b>128.414</b>	<b>1,26 %</b>

Zona	Regione	2005	2006	Percentuale
Isole	SARDEGNA	36.475	39.053	7,07 %
<b>Isole</b>	<b>Totale:</b>	<b>36.475</b>	<b>39.053</b>	<b>7,07 %</b>

<b>Totale Generale:</b>	<b>458.745</b>	<b>457.010</b>	<b>-0,38 %</b>
-------------------------	----------------	----------------	----------------



**Prospetto n. 722****Comunità montane. Spese. Titolo 2: spese in conto capitale****Residui in conto residui**

(importi in migliaia di euro)

Zona	Regione	2005	2006	Percentuale
Nord Ovest	PIEMONTE	141.714	124.680	-12,02 %
	LOMBARDIA	206.952	192.923	-6,78 %
	LIGURIA	47.988	43.147	-10,09 %
<b>Nord Ovest</b>	<b>Totale:</b>	<b>396.654</b>	<b>360.751</b>	<b>-9,05 %</b>

Zona	Regione	2005	2006	Percentuale
Nord Est	VENETO	36.178	40.702	12,51 %
	FRIULI V. GIULIA	56.001	75.044	34,01 %
	EMILIA ROMAGNA	43.640	30.582	-29,92 %
<b>Nord Est</b>	<b>Totale:</b>	<b>135.818</b>	<b>146.328</b>	<b>7,74 %</b>

Zona	Regione	2005	2006	Percentuale
Centro	TOSCANA	63.637	71.406	12,21 %
	UMBRIA	12.603	14.430	14,50 %
	MARCHE	26.683	22.701	-14,92 %
	LAZIO	71.001	61.264	-13,71 %
<b>Centro</b>	<b>Totale:</b>	<b>173.925</b>	<b>169.801</b>	<b>-2,37 %</b>

Zona	Regione	2005	2006	Percentuale
Sud	ABRUZZO	37.349	40.237	7,73 %
	MOLISE	65.443	69.227	5,78 %
	CAMPANIA	329.918	339.226	2,82 %
	PUGLIA	32.539	55.012	69,07 %
	BASILICATA	48.448	46.915	-3,16 %
	CALABRIA	99.104	101.289	2,21 %
<b>Sud</b>	<b>Totale:</b>	<b>612.802</b>	<b>651.907</b>	<b>6,38 %</b>

Zona	Regione	2005	2006	Percentuale
Isole	SARDEGNA	142.452	133.650	-6,18 %
<b>Isole</b>	<b>Totale:</b>	<b>142.452</b>	<b>133.650</b>	<b>-6,18 %</b>

<b>Totale Generale:</b>	<b>1.461.651</b>	<b>1.462.437</b>	<b>0,05 %</b>
-------------------------	------------------	------------------	---------------

**Prospetto n. 723****Comunità montane. Spese. Titolo 2: spese in conto capitale****Pagamenti totali**

(importi in migliaia di euro)

Zona	Regione	2005	2006	Percentuale
Nord Ovest	PIEMONTE	82.822	65.952	-20,37 %
	LOMBARDIA	85.683	82.081	-4,20 %
	LIGURIA	21.799	20.903	-4,11 %
<b>Nord Ovest</b>	<b>Totale:</b>	<b>190.304</b>	<b>168.935</b>	<b>-11,23 %</b>

Zona	Regione	2005	2006	Percentuale
Nord Est	VENETO	21.520	29.219	35,77 %
	FRIULI V. GIULIA	26.478	29.027	9,63 %
	EMILIA ROMAGNA	22.409	24.173	7,87 %
<b>Nord Est</b>	<b>Totale:</b>	<b>70.407</b>	<b>82.419</b>	<b>17,06 %</b>

Zona	Regione	2005	2006	Percentuale
Centro	TOSCANA	41.596	46.291	11,29 %
	UMBRIA	11.722	15.502	32,24 %
	MARCHE	15.876	22.710	43,05 %
	LAZIO	10.309	11.562	12,16 %
<b>Centro</b>	<b>Totale:</b>	<b>79.503</b>	<b>96.064</b>	<b>20,83 %</b>

Zona	Regione	2005	2006	Percentuale
Sud	ABRUZZO	15.944	16.892	5,95 %
	MOLISE	10.349	23.494	127,02 %
	CAMPANIA	93.052	90.127	-3,14 %
	PUGLIA	6.521	6.055	-7,15 %
	BASILICATA	39.920	33.127	-17,01 %
	CALABRIA	19.218	17.143	-10,80 %
<b>Sud</b>	<b>Totale:</b>	<b>185.004</b>	<b>186.839</b>	<b>0,99 %</b>

Zona	Regione	2005	2006	Percentuale
Isole	SARDEGNA	37.896	40.679	7,34 %
<b>Isole</b>	<b>Totale:</b>	<b>37.896</b>	<b>40.679</b>	<b>7,34 %</b>

<b>Totale Generale:</b>	<b>563.114</b>	<b>574.936</b>	<b>2,10 %</b>
-------------------------	----------------	----------------	---------------

**Prospetto n. 724****Comunità montane. Spese. Titolo 2: spese in conto capitale****Totale dei residui passivi da riportare**

(importi in migliaia di euro)

Zona	Regione	2005	2006	Percentuale
Nord Ovest	PIEMONTE	192.302	171.052	-11,05 %
	LOMBARDIA	282.809	272.174	-3,76 %
	LIGURIA	62.371	54.183	-13,13 %
<b>Nord Ovest</b>	<b>Totale:</b>	<b>537.482</b>	<b>497.409</b>	<b>-7,46 %</b>

Zona	Regione	2005	2006	Percentuale
Nord Est	VENETO	62.646	65.794	5,02 %
	FRIULI V. GIULIA	97.829	103.608	5,91 %
	EMILIA ROMAGNA	71.745	59.622	-16,90 %
<b>Nord Est</b>	<b>Totale:</b>	<b>232.221</b>	<b>229.024</b>	<b>-1,38 %</b>

Zona	Regione	2005	2006	Percentuale
Centro	TOSCANA	108.793	103.092	-5,24 %
	UMBRIA	27.891	23.261	-16,60 %
	MARCHE	42.931	33.724	-21,45 %
	LAZIO	83.826	80.880	-3,51 %
<b>Centro</b>	<b>Totale:</b>	<b>263.440</b>	<b>240.958</b>	<b>-8,53 %</b>

Zona	Regione	2005	2006	Percentuale
Sud	ABRUZZO	57.018	50.524	-11,39 %
	MOLISE	93.268	84.460	-9,44 %
	CAMPANIA	419.860	433.860	3,33 %
	PUGLIA	61.690	78.308	26,94 %
	BASILICATA	65.583	62.075	-5,35 %
	CALABRIA	120.738	118.595	-1,78 %
<b>Sud</b>	<b>Totale:</b>	<b>818.157</b>	<b>827.821</b>	<b>1,18 %</b>

Zona	Regione	2005	2006	Percentuale
Isole	SARDEGNA	177.130	153.541	-13,32 %
<b>Isole</b>	<b>Totale:</b>	<b>177.130</b>	<b>153.541</b>	<b>-13,32 %</b>

<b>Totale Generale:</b>	<b>2.028.431</b>	<b>1.948.752</b>	<b>-3,93 %</b>
-------------------------	------------------	------------------	----------------

**Prospetto n. 725****Comunità Montane. Spese. Titolo 2 intervento 1: acquisizione di beni immobili****Impegni in conto competenza**

(importi in migliaia di euro)

Zona	Regione	2005	2006	Percentuale
Nord Ovest	PIEMONTE	18.068	24.767	37,08 %
	LOMBARDIA	19.722	20.593	4,42 %
	LIGURIA	1.760	2.315	31,60 %
<b>Nord Ovest</b>	<b>Totale:</b>	<b>39.549</b>	<b>47.676</b>	<b>20,55 %</b>

Zona	Regione	2005	2006	Percentuale
Nord Est	VENETO	4.847	2.394	-50,61 %
	FRIULI V. GIULIA	34.592	19.624	-43,27 %
	EMILIA ROMAGNA	10.529	9.308	-11,60 %
<b>Nord Est</b>	<b>Totale:</b>	<b>49.967</b>	<b>31.325</b>	<b>-37,31 %</b>

Zona	Regione	2005	2006	Percentuale
Centro	TOSCANA	9.343	9.984	6,86 %
	UMBRIA	1.890	3.713	96,48 %
	MARCHE	7.237	3.331	-53,97 %
	LAZIO	9.057	13.326	47,13 %
<b>Centro</b>	<b>Totale:</b>	<b>27.527</b>	<b>30.354</b>	<b>10,27 %</b>

Zona	Regione	2005	2006	Percentuale
Sud	ABRUZZO	8.939	2.189	-75,51 %
	MOLISE	5.726	2.800	-51,10 %
	CAMPANIA	21.748	23.177	6,57 %
	PUGLIA	485	757	56,11 %
	BASILICATA	7.978	6.922	-13,23 %
	CALABRIA	6.825	10.540	54,45 %
	<b>Sud</b>	<b>Totale:</b>	<b>51.700</b>	<b>46.386</b>

Zona	Regione	2005	2006	Percentuale
Isole	SARDEGNA	21.905	10.882	-50,32 %
<b>Isole</b>	<b>Totale:</b>	<b>21.905</b>	<b>10.882</b>	<b>-50,32 %</b>

<b>Totale generale:</b>	<b>190.649</b>	<b>166.623</b>	<b>-12,60 %</b>
-------------------------	----------------	----------------	-----------------

**Prospetto n. 726****Comunità Montane. Spese. Titolo 2 intervento 2: espropri e servitù onerose****Impegni in conto competenza**

(importi in migliaia di euro)

Zona	Regione	2005	2006	Percentuale
Nord Ovest	PIEMONTE	2	1	-75,00 %
	LOMBARDIA	581	544	-6,47 %
	LIGURIA	0	0	p.n.c.
<b>Nord Ovest</b>	<b>Totale:</b>	<b>583</b>	<b>544</b>	<b>-6,70 %</b>

Zona	Regione	2005	2006	Percentuale
Nord Est	VENETO	0	0	p.n.c.
	FRIULI V. GIULIA	0	0	p.n.c.
	EMILIA ROMAGNA	0	0	p.n.c.
<b>Nord Est</b>	<b>Totale:</b>	<b>0</b>	<b>0</b>	<b>p.n.c.</b>

Zona	Regione	2005	2006	Percentuale
Centro	TOSCANA	0	0	p.n.c.
	UMBRIA	0	0	p.n.c.
	MARCHE	0	0	p.n.c.
	LAZIO	469	0	-100,00 %
<b>Centro</b>	<b>Totale:</b>	<b>469</b>	<b>0</b>	<b>-100,00 %</b>

Zona	Regione	2005	2006	Percentuale
Sud	ABRUZZO	60	19	-68,85 %
	MOLISE	0	0	p.n.c.
	CAMPANIA	0	601	p.n.c.
	PUGLIA	0	0	p.n.c.
	BASILICATA	0	0	p.n.c.
	CALABRIA	427	0	-100,00 %
<b>Sud</b>	<b>Totale:</b>	<b>487</b>	<b>619</b>	<b>27,25 %</b>

Zona	Regione	2005	2006	Percentuale
Isole	SARDEGNA	22	214	877,11 %
<b>Isole</b>	<b>Totale:</b>	<b>22</b>	<b>214</b>	<b>877,11 %</b>

<b>Totale generale:</b>	<b>1.561</b>	<b>1.377</b>	<b>-11,76 %</b>
-------------------------	--------------	--------------	-----------------

**Prospetto n. 727****Comunità Montane. Spese. Titolo 2 intervento 3: acquisto di beni speciali per realizzazioni in economia****Impegni in conto competenza**

(importi in migliaia di euro)

Zona	Regione	2005	2006	Percentuale
Nord Ovest	PIEMONTE	645	582	-9,85 %
	LOMBARDIA	869	1.117	28,53 %
	LIGURIA	0	0	p.n.c.
<b>Nord Ovest</b>	<b>Totale:</b>	<b>1.514</b>	<b>1.699</b>	<b>12,17 %</b>

Zona	Regione	2005	2006	Percentuale
Nord Est	VENETO	185	269	45,06 %
	FRIULI V. GIULIA	0	0	p.n.c.
	EMILIA ROMAGNA	268	428	59,47 %
<b>Nord Est</b>	<b>Totale:</b>	<b>454</b>	<b>697</b>	<b>53,59 %</b>

Zona	Regione	2005	2006	Percentuale
Centro	TOSCANA	1.903	324	-82,96 %
	UMBRIA	6.452	5.259	-18,48 %
	MARCHE	948	1.555	64,08 %
	LAZIO	566	1.426	152,01 %
<b>Centro</b>	<b>Totale:</b>	<b>9.868</b>	<b>8.565</b>	<b>-13,21 %</b>

Zona	Regione	2005	2006	Percentuale
Sud	ABRUZZO	1.137	606	-46,73 %
	MOLISE	380	50	-86,85 %
	CAMPANIA	29.332	27.907	-4,86 %
	PUGLIA	0	55	18865,52 %
	BASILICATA	0	0	p.n.c.
	CALABRIA	320	1.789	459,92 %
	<b>Sud</b>	<b>Totale:</b>	<b>31.169</b>	<b>30.407</b>

Zona	Regione	2005	2006	Percentuale
Isole	SARDEGNA	5.928	3	-99,95 %
<b>Isole</b>	<b>Totale:</b>	<b>5.928</b>	<b>3</b>	<b>-99,95 %</b>

<b>Totale generale:</b>	<b>48.933</b>	<b>41.370</b>	<b>-15,46 %</b>
-------------------------	---------------	---------------	-----------------

**Prospetto n. 728****Comunità Montane. Spese. Titolo 2 intervento 4: utilizzo di beni di terzi per realizzazioni in economia****Impegni in conto competenza**

(importi in migliaia di euro)

Zona	Regione	2005	2006	Percentuale
Nord Ovest	PIEMONTE	23	481	2005,41 %
	LOMBARDIA	237	559	136,41 %
	LIGURIA	0	1	p.n.c.
<b>Nord Ovest</b>	<b>Totale:</b>	<b>259</b>	<b>1.042</b>	<b>301,40 %</b>

Zona	Regione	2005	2006	Percentuale
Nord Est	VENETO	207	247	19,36 %
	FRIULI V. GIULIA	0	0	p.n.c.
	EMILIA ROMAGNA	10	0	-100,00 %
<b>Nord Est</b>	<b>Totale:</b>	<b>217</b>	<b>247</b>	<b>13,87 %</b>

Zona	Regione	2005	2006	Percentuale
Centro	TOSCANA	0	0	p.n.c.
	UMBRIA	0	0	p.n.c.
	MARCHE	344	216	-37,33 %
	LAZIO	100	765	664,93 %
<b>Centro</b>	<b>Totale:</b>	<b>444</b>	<b>981</b>	<b>120,76 %</b>

Zona	Regione	2005	2006	Percentuale
Sud	ABRUZZO	76	35	-53,29 %
	MOLISE	11	10	-1,80 %
	CAMPANIA	8.456	8.458	0,02 %
	PUGLIA	0	90	p.n.c.
	BASILICATA	1.994	450	-77,42 %
	CALABRIA	71	42	-41,15 %
<b>Sud</b>	<b>Totale:</b>	<b>10.607</b>	<b>9.086</b>	<b>-14,34 %</b>

Zona	Regione	2005	2006	Percentuale
Isole	SARDEGNA	0	10	2350,98 %
<b>Isole</b>	<b>Totale:</b>	<b>0</b>	<b>10</b>	<b>2350,98 %</b>

<b>Totale generale:</b>	<b>11.528</b>	<b>11.365</b>	<b>-1,41 %</b>
-------------------------	---------------	---------------	----------------



**Prospetto n. 729****Comunità Montane. Spese. Titolo 2 intervento 5: acquisizione di beni mobili, macchine ...****Impegni in conto competenza**

(importi in migliaia di euro)

Zona	Regione	2005	2006	Percentuale
Nord Ovest	PIEMONTE	5.052	2.854	-43,50 %
	LOMBARDIA	6.487	4.353	-32,90 %
	LIGURIA	130	123	-4,90 %
<b>Nord Ovest</b>	<b>Totale:</b>	<b>11.669</b>	<b>7.331</b>	<b>-37,18 %</b>

Zona	Regione	2005	2006	Percentuale
Nord Est	VENETO	1.089	2.298	111,03 %
	FRIULI V. GIULIA	2.529	807	-68,08 %
	EMILIA ROMAGNA	4.712	1.754	-62,78 %
<b>Nord Est</b>	<b>Totale:</b>	<b>8.331</b>	<b>4.860</b>	<b>-41,67 %</b>

Zona	Regione	2005	2006	Percentuale
Centro	TOSCANA	1.809	3.074	69,87 %
	UMBRIA	456	398	-12,64 %
	MARCHE	3.041	2.364	-22,27 %
	LAZIO	453	1.350	198,09 %
<b>Centro</b>	<b>Totale:</b>	<b>5.759</b>	<b>7.186</b>	<b>24,77 %</b>

Zona	Regione	2005	2006	Percentuale
Sud	ABRUZZO	573	1.721	200,48 %
	MOLISE	61	0	-100,00 %
	CAMPANIA	1.188	1.552	30,65 %
	PUGLIA	2.057	96	-95,34 %
	BASILICATA	269	1.325	392,95 %
	CALABRIA	796	1.302	63,57 %
<b>Sud</b>	<b>Totale:</b>	<b>4.945</b>	<b>5.996</b>	<b>21,27 %</b>

Zona	Regione	2005	2006	Percentuale
Isole	SARDEGNA	3.472	1.249	-64,02 %
<b>Isole</b>	<b>Totale:</b>	<b>3.472</b>	<b>1.249</b>	<b>-64,02 %</b>

<b>Totale generale:</b>	<b>34.175</b>	<b>26.622</b>	<b>-22,10 %</b>
-------------------------	---------------	---------------	-----------------

**Prospetto n. 730**  
**Comunità Montane. Spese. Titolo 2 intervento 6: incarichi professionali esterni**

**Impegni in conto competenza**

(importi in migliaia di euro)

Zona	Regione	2005	2006	Percentuale
Nord Ovest	PIEMONTE	1.680	1.796	6,89 %
	LOMBARDIA	2.049	2.760	34,69 %
	LIGURIA	583	45	-92,36 %
<b>Nord Ovest</b>	<b>Totale:</b>	<b>4.312</b>	<b>4.600</b>	<b>6,69 %</b>

Zona	Regione	2005	2006	Percentuale
Nord Est	VENETO	190	204	7,63 %
	FRIULI V. GIULIA	370	337	-8,92 %
	EMILIA ROMAGNA	1.370	1.434	4,67 %
<b>Nord Est</b>	<b>Totale:</b>	<b>1.929</b>	<b>1.975</b>	<b>2,35 %</b>

Zona	Regione	2005	2006	Percentuale
Centro	TOSCANA	1.829	886	-51,54 %
	UMBRIA	1.384	30	-97,83 %
	MARCHE	325	540	66,13 %
	LAZIO	199	415	109,20 %
<b>Centro</b>	<b>Totale:</b>	<b>3.736</b>	<b>1.872</b>	<b>-49,90 %</b>

Zona	Regione	2005	2006	Percentuale
Sud	ABRUZZO	2.619	207	-92,09 %
	MOLISE	1.518	1.350	-11,08 %
	CAMPANIA	2.411	8.109	236,34 %
	PUGLIA	43	67	56,50 %
	BASILICATA	135	9	-93,32 %
	CALABRIA	194	42	-78,21 %
<b>Sud</b>	<b>Totale:</b>	<b>6.920</b>	<b>9.784</b>	<b>41,40 %</b>

Zona	Regione	2005	2006	Percentuale
Isole	SARDEGNA	391	582	48,87 %
<b>Isole</b>	<b>Totale:</b>	<b>391</b>	<b>582</b>	<b>48,87 %</b>

<b>Totale generale:</b>	<b>17.288</b>	<b>18.813</b>	<b>8,82 %</b>
-------------------------	---------------	---------------	---------------

**Prospetto n. 731****Comunità Montane. Spese. Titolo 2 intervento 7: trasferimenti di capitale****Impegni in conto competenza**

(importi in migliaia di euro)

Zona	Regione	2005	2006	Percentuale
Nord Ovest	PIEMONTE	29.678	21.475	-27,64 %
	LOMBARDIA	53.513	57.501	7,45 %
	LIGURIA	15.181	12.081	-20,42 %
<b>Nord Ovest</b>	<b>Totale:</b>	<b>98.373</b>	<b>91.057</b>	<b>-7,44 %</b>

Zona	Regione	2005	2006	Percentuale
Nord Est	VENETO	22.655	26.776	18,19 %
	FRIULI V. GIULIA	10.051	15.224	51,47 %
	EMILIA ROMAGNA	13.164	18.309	39,08 %
<b>Nord Est</b>	<b>Totale:</b>	<b>45.870</b>	<b>60.308</b>	<b>31,48 %</b>

Zona	Regione	2005	2006	Percentuale
Centro	TOSCANA	40.956	29.772	-27,31 %
	UMBRIA	7.939	2.572	-67,60 %
	MARCHE	6.502	7.134	9,73 %
	LAZIO	1.979	3.489	76,32 %
<b>Centro</b>	<b>Totale:</b>	<b>57.375</b>	<b>42.967</b>	<b>-25,11 %</b>

Zona	Regione	2005	2006	Percentuale
Sud	ABRUZZO	8.569	8.558	-0,13 %
	MOLISE	22.575	12.422	-44,98 %
	CAMPANIA	61.559	59.653	-3,10 %
	PUGLIA	27.112	22.716	-16,21 %
	BASILICATA	22.559	22.251	-1,37 %
	CALABRIA	14.638	4.793	-67,26 %
<b>Sud</b>	<b>Totale:</b>	<b>157.013</b>	<b>130.392</b>	<b>-16,95 %</b>

Zona	Regione	2005	2006	Percentuale
Isole	SARDEGNA	4.381	8.450	92,89 %
<b>Isole</b>	<b>Totale:</b>	<b>4.381</b>	<b>8.450</b>	<b>92,89 %</b>

<b>Totale generale:</b>	<b>363.011</b>	<b>333.174</b>	<b>-8,22 %</b>
-------------------------	----------------	----------------	----------------

**Prospetto n. 732****Comunità Montane. Spese. Titolo 2 intervento 8: partecipazioni azionarie****Impegni in conto competenza**

(importi in migliaia di euro)

Zona	Regione	2005	2006	Percentuale
Nord Ovest	PIEMONTE	595	309	-48,04 %
	LOMBARDIA	59	614	941,40 %
	LIGURIA	0	0	p.n.c.
<b>Nord Ovest</b>	<b>Totale:</b>	<b>654</b>	<b>923</b>	<b>41,20 %</b>

Zona	Regione	2005	2006	Percentuale
Nord Est	VENETO	0	12	p.n.c.
	FRIULI V. GIULIA	528	213	-59,71 %
	EMILIA ROMAGNA	12	90	666,48 %
<b>Nord Est</b>	<b>Totale:</b>	<b>540</b>	<b>314</b>	<b>-41,76 %</b>

Zona	Regione	2005	2006	Percentuale
Centro	TOSCANA	15	251	1605,38 %
	UMBRIA	5	8	57,06 %
	MARCHE	8	6	-16,40 %
	LAZIO	35	31	-12,84 %
<b>Centro</b>	<b>Totale:</b>	<b>63</b>	<b>296</b>	<b>-372,84 %</b>

Zona	Regione	2005	2006	Percentuale
Sud	ABRUZZO	5	16	202,25 %
	MOLISE	0	0	p.n.c.
	CAMPANIA	131	9	-93,42 %
	PUGLIA	11	7	-38,01 %
	BASILICATA	0	0	p.n.c.
	CALABRIA	0	0	p.n.c.
<b>Sud</b>	<b>Totale:</b>	<b>147</b>	<b>31</b>	<b>-78,78 %</b>

Zona	Regione	2005	2006	Percentuale
Isole	SARDEGNA	0	0	p.n.c.
<b>Isole</b>	<b>Totale:</b>	<b>0</b>	<b>0</b>	<b>p.n.c.</b>

<b>Totale generale:</b>	<b>1.403</b>	<b>1.565</b>	<b>11,51 %</b>
-------------------------	--------------	--------------	----------------

**Prospetto n. 733**  
**Comunità Montane. Spese. Titolo 2 intervento 9: conferimenti di capitale**

**Impegni in conto competenza**

(importi in migliaia di euro)

Zona	Regione	2005	2006	Percentuale
Nord Ovest	PIEMONTE	849	134	-84,20 %
	LOMBARDIA	412	391	-5,19 %
	LIGURIA	102	5	-94,89 %
<b>Nord Ovest</b>	<b>Totale:</b>	<b>1.363</b>	<b>530</b>	<b>-61,10 %</b>

Zona	Regione	2005	2006	Percentuale
Nord Est	VENETO	10	501	4907,76 %
	FRIULI V. GIULIA	44	33	-25,39 %
	EMILIA ROMAGNA	45	70	55,83 %
<b>Nord Est</b>	<b>Totale:</b>	<b>99</b>	<b>604</b>	<b>511,71 %</b>

Zona	Regione	2005	2006	Percentuale
Centro	TOSCANA	0	1	p.n.c.
	UMBRIA	1	0	-100,00 %
	MARCHE	0	13	p.n.c.
	LAZIO	291	237	-18,60 %
<b>Centro</b>	<b>Totale:</b>	<b>291</b>	<b>251</b>	<b>-13,94 %</b>

Zona	Regione	2005	2006	Percentuale
Sud	ABRUZZO	63	429	586,03 %
	MOLISE	0	0	p.n.c.
	CAMPANIA	95	109	14,98 %
	PUGLIA	68	13	-80,07 %
	BASILICATA	0	0	p.n.c.
	CALABRIA	0	0	p.n.c.
<b>Sud</b>	<b>Totale:</b>	<b>225</b>	<b>552</b>	<b>145,02 %</b>

Zona	Regione	2005	2006	Percentuale
Isole	SARDEGNA	0	127	p.n.c.
<b>Isole</b>	<b>Totale:</b>	<b>0</b>	<b>127</b>	<b>p.n.c.</b>

<b>Totale generale:</b>	<b>1.978</b>	<b>2.063</b>	<b>4,31 %</b>
-------------------------	--------------	--------------	---------------

**Prospetto n. 734****Comunità Montane. Spese. Titolo 2 intervento 10: concessioni di crediti e anticipazioni****Impegni in conto competenza**

(importi in migliaia di euro)

Zona	Regione	2005	2006	Percentuale
Nord Ovest	PIEMONTE	34	27	-21,36 %
	LOMBARDIA	0	0	p.n.c.
	LIGURIA	0	0	p.n.c.
<b>Nord Ovest</b>	<b>Totale:</b>	<b>34</b>	<b>27</b>	<b>-21,36 %</b>

Zona	Regione	2005	2006	Percentuale
Nord Est	VENETO	58	0	-100,00 %
	FRIULI V. GIULIA	0	0	p.n.c.
	EMILIA ROMAGNA	0	0	p.n.c.
<b>Nord Est</b>	<b>Totale:</b>	<b>58</b>	<b>0</b>	<b>-100,00 %</b>

Zona	Regione	2005	2006	Percentuale
Centro	TOSCANA	0	0	p.n.c.
	UMBRIA	0	0	p.n.c.
	MARCHE	0	0	p.n.c.
	LAZIO	202	156	-22,78 %
<b>Centro</b>	<b>Totale:</b>	<b>202</b>	<b>156</b>	<b>-22,78 %</b>

Zona	Regione	2005	2006	Percentuale
Sud	ABRUZZO	5	3	-41,44 %
	MOLISE	0	0	p.n.c.
	CAMPANIA	279	279	-0,06 %
	PUGLIA	0	422	p.n.c.
	BASILICATA	0	0	p.n.c.
	CALABRIA	43	382	782,47 %
	<b>Sud</b>	<b>Totale:</b>	<b>328</b>	<b>1.086</b>

Zona	Regione	2005	2006	Percentuale
Isole	SARDEGNA	0	0	p.n.c.
<b>Isole</b>	<b>Totale:</b>	<b>0</b>	<b>0</b>	<b>p.n.c.</b>

<b>Totale generale:</b>	<b>622</b>	<b>1.269</b>	<b>103,98 %</b>
-------------------------	------------	--------------	-----------------

**Prospetto n. 735****Comunità Montane. Spese. Titolo 2. Totale degli interventi****Impegni in conto competenza**

(importi in migliaia di euro)

Zona	Regione	2005	2006	Percentuale
Nord Ovest	PIEMONTE	56.627	52.426	-7,42 %
	LOMBARDIA	83.929	88.432	5,37 %
	LIGURIA	17.755	14.570	-17,94 %
<b>Nord Ovest</b>	<b>Totale:</b>	<b>158.311</b>	<b>155.429</b>	<b>-1,82 %</b>

Zona	Regione	2005	2006	Percentuale
Nord Est	VENETO	29.241	32.700	11,83 %
	FRIULI V. GIULIA	48.113	36.238	-24,68 %
	EMILIA ROMAGNA	30.110	31.392	4,26 %
<b>Nord Est</b>	<b>Totale:</b>	<b>107.465</b>	<b>100.330</b>	<b>-6,64 %</b>

Zona	Regione	2005	2006	Percentuale
Centro	TOSCANA	55.855	44.292	-20,70 %
	UMBRIA	18.125	11.981	-33,90 %
	MARCHE	18.404	15.159	-17,63 %
	LAZIO	13.351	21.195	58,76 %
<b>Centro</b>	<b>Totale:</b>	<b>105.735</b>	<b>92.627</b>	<b>-12,40 %</b>

Zona	Regione	2005	2006	Percentuale
Sud	ABRUZZO	22.045	13.783	-37,48 %
	MOLISE	30.271	16.631	-45,06 %
	CAMPANIA	125.199	129.853	3,72 %
	PUGLIA	29.776	24.224	-18,65 %
	BASILICATA	32.935	30.957	-6,00 %
	CALABRIA	23.313	18.890	-18,97 %
	<b>Sud</b>	<b>Totale:</b>	<b>263.539</b>	<b>234.339</b>

Zona	Regione	2005	2006	Percentuale
Isole	SARDEGNA	36.099	21.517	-40,39 %
<b>Isole</b>	<b>Totale:</b>	<b>36.099</b>	<b>21.517</b>	<b>-40,39 %</b>

<b>Totale generale:</b>	<b>671.149</b>	<b>604.242</b>	<b>-9,97 %</b>
-------------------------	----------------	----------------	----------------



**Prospetto n. 736****Comunità montane. Spese. Titolo 3: spese per rimborso di prestiti****Impegni in conto competenza**

(importi in migliaia di euro)

Zona	Regione	2005	2006	Percentuale
Nord Ovest	PIEMONTE	2.767	3.521	27,23 %
	LOMBARDIA	3.404	3.721	9,31 %
	LIGURIA	494	526	6,44 %
<b>Nord Ovest</b>	<b>Totale:</b>	<b>6.665</b>	<b>7.767</b>	<b>16,54 %</b>

Zona	Regione	2005	2006	Percentuale
Nord Est	VENETO	2.284	4.759	108,34 %
	FRIULI V. GIULIA	383	402	5,14 %
	EMILIA ROMAGNA	1.390	1.340	-3,56 %
<b>Nord Est</b>	<b>Totale:</b>	<b>4.056</b>	<b>6.501</b>	<b>60,27 %</b>

Zona	Regione	2005	2006	Percentuale
Centro	TOSCANA	2.059	1.139	-44,67 %
	UMBRIA	6.220	6.916	11,18 %
	MARCHE	994	13.054	1213,62 %
	LAZIO	576	667	15,67 %
<b>Centro</b>	<b>Totale:</b>	<b>9.849</b>	<b>21.775</b>	<b>121,09 %</b>

Zona	Regione	2005	2006	Percentuale
Sud	ABRUZZO	2.771	3.133	13,04 %
	MOLISE	311	342	10,10 %
	CAMPANIA	832	842	1,20 %
	PUGLIA	300	342	14,02 %
	BASILICATA	463	338	-27,13 %
	CALABRIA	700	663	-5,34 %
<b>Sud</b>	<b>Totale:</b>	<b>5.378</b>	<b>5.660</b>	<b>5,24 %</b>

Zona	Regione	2005	2006	Percentuale
Isole	SARDEGNA	690	712	3,20 %
<b>Isole</b>	<b>Totale:</b>	<b>690</b>	<b>712</b>	<b>3,20 %</b>

<b>Totale Generale:</b>	<b>26.638</b>	<b>42.415</b>	<b>59,23 %</b>
-------------------------	---------------	---------------	----------------

**Prospetto n. 737****Comunità montane. Spese. Titolo 4: spese per servizi conto terzi****Impegni in conto competenza**

(importi in migliaia di euro)

Zona	Regione	2005	2006	Percentuale
Nord Ovest	PIEMONTE	9.615	10.214	6,22 %
	LOMBARDIA	12.396	16.861	36,02 %
	LIGURIA	2.919	3.233	10,74 %
<b>Nord Ovest</b>	<b>Totale:</b>	<b>24.930</b>	<b>30.308</b>	<b>21,57 %</b>

Zona	Regione	2005	2006	Percentuale
Nord Est	VENETO	69.286	57.867	-16,48 %
	FRIULI V. GIULIA	2.196	2.166	-1,35 %
	EMILIA ROMAGNA	4.205	5.091	21,07 %
<b>Nord Est</b>	<b>Totale:</b>	<b>75.687</b>	<b>65.125</b>	<b>-13,95 %</b>

Zona	Regione	2005	2006	Percentuale
Centro	TOSCANA	28.930	37.189	28,55 %
	UMBRIA	7.397	7.822	5,75 %
	MARCHE	3.404	3.609	6,01 %
	LAZIO	2.410	2.238	-7,12 %
<b>Centro</b>	<b>Totale:</b>	<b>42.141</b>	<b>50.858</b>	<b>20,69 %</b>

Zona	Regione	2005	2006	Percentuale
Sud	ABRUZZO	3.403	2.968	-12,80 %
	MOLISE	7.622	7.953	4,34 %
	CAMPANIA	11.272	13.658	21,17 %
	PUGLIA	1.492	1.792	20,10 %
	BASILICATA	21.536	12.136	-43,65 %
	CALABRIA	5.082	4.750	-6,53 %
<b>Sud</b>	<b>Totale:</b>	<b>50.407</b>	<b>43.257</b>	<b>-14,18 %</b>

Zona	Regione	2005	2006	Percentuale
Isole	SARDEGNA	3.516	3.940	12,04 %
<b>Isole</b>	<b>Totale:</b>	<b>3.516</b>	<b>3.940</b>	<b>12,04 %</b>

<b>Totale Generale:</b>	<b>196.681</b>	<b>193.487</b>	<b>-1,62 %</b>
-------------------------	----------------	----------------	----------------

**Prospetto n. 738****Comunità montane. Spese. Titolo 4: spese per servizi conto terzi****Pagamenti in conto competenza**

(importi in migliaia di euro)

Zona	Regione	2005	2006	Percentuale
Nord Ovest	PIEMONTE	8.182	9.364	14,45 %
	LOMBARDIA	8.898	12.257	37,75 %
	LIGURIA	2.740	3.062	11,76 %
<b>Nord Ovest</b>	<b>Totale:</b>	<b>19.820</b>	<b>24.683</b>	<b>24,54 %</b>

Zona	Regione	2005	2006	Percentuale
Nord Est	VENETO	61.384	49.139	-19,95 %
	FRIULI V. GIULIA	2.125	2.011	-5,38 %
	EMILIA ROMAGNA	3.569	3.998	12,02 %
<b>Nord Est</b>	<b>Totale:</b>	<b>67.078</b>	<b>55.149</b>	<b>-17,78 %</b>

Zona	Regione	2005	2006	Percentuale
Centro	TOSCANA	23.681	26.963	13,86 %
	UMBRIA	6.012	5.810	-3,37 %
	MARCHE	2.869	3.162	10,20 %
	LAZIO	2.324	2.127	-8,46 %
<b>Centro</b>	<b>Totale:</b>	<b>34.887</b>	<b>38.062</b>	<b>9,10 %</b>

Zona	Regione	2005	2006	Percentuale
Sud	ABRUZZO	2.860	2.707	-5,37 %
	MOLISE	6.816	6.902	1,26 %
	CAMPANIA	9.734	10.934	12,33 %
	PUGLIA	1.223	1.519	24,13 %
	BASILICATA	9.591	6.925	-27,80 %
	CALABRIA	4.922	4.691	-4,66 %
<b>Sud</b>	<b>Totale:</b>	<b>35.146</b>	<b>33.677</b>	<b>-4,18 %</b>

Zona	Regione	2005	2006	Percentuale
Isole	SARDEGNA	3.445	3.807	10,53 %
<b>Isole</b>	<b>Totale:</b>	<b>3.445</b>	<b>3.807</b>	<b>10,53 %</b>

<b>Totale Generale:</b>	<b>160.375</b>	<b>155.378</b>	<b>-3,12 %</b>
-------------------------	----------------	----------------	----------------

**Prospetto n. 739****Comunità montane. Spese. Titolo 4: spese per servizi conto terzi****Residui in conto competenza**

(importi in migliaia di euro)

Zona	Regione	2005	2006	Percentuale
Nord Ovest	PIEMONTE	1.433	850	-40,71 %
	LOMBARDIA	3.498	4.604	31,63 %
	LIGURIA	179	171	-4,80 %
<b>Nord Ovest</b>	<b>Totale:</b>	<b>5.110</b>	<b>5.625</b>	<b>10,06 %</b>

Zona	Regione	2005	2006	Percentuale
Nord Est	VENETO	7.902	8.728	10,46 %
	FRIULI V. GIULIA	71	156	119,52 %
	EMILIA ROMAGNA	636	1.093	71,84 %
<b>Nord Est</b>	<b>Totale:</b>	<b>8.609</b>	<b>9.977</b>	<b>15,89 %</b>

Zona	Regione	2005	2006	Percentuale
Centro	TOSCANA	5.249	10.226	94,81 %
	UMBRIA	1.385	2.013	45,34 %
	MARCHE	535	446	-16,52 %
	LAZIO	86	111	29,50 %
<b>Centro</b>	<b>Totale:</b>	<b>7.254</b>	<b>12.796</b>	<b>76,39 %</b>

Zona	Regione	2005	2006	Percentuale
Sud	ABRUZZO	543	261	-51,92 %
	MOLISE	806	1.051	30,44 %
	CAMPANIA	1.538	2.724	77,14 %
	PUGLIA	269	273	1,74 %
	BASILICATA	11.945	5.212	-56,37 %
	CALABRIA	160	59	-63,26 %
<b>Sud</b>	<b>Totale:</b>	<b>15.261</b>	<b>9.581</b>	<b>-37,22 %</b>

Zona	Regione	2005	2006	Percentuale
Isole	SARDEGNA	71	132	85,02 %
<b>Isole</b>	<b>Totale:</b>	<b>71</b>	<b>132</b>	<b>85,02 %</b>

<b>Totale Generale:</b>	<b>36.306</b>	<b>38.110</b>	<b>4,97 %</b>
-------------------------	---------------	---------------	---------------

**Prospetto n. 740****Comunità montane. Spese. Titolo 4: spese per servizi conto terzi****Impegni in conto residui**

(importi in migliaia di euro)

Zona	Regione	2005	2006	Percentuale
Nord Ovest	PIEMONTE	3.255	3.588	10,24 %
	LOMBARDIA	5.654	5.501	-2,70 %
	LIGURIA	264	222	-16,13 %
<b>Nord Ovest</b>	<b>Totale:</b>	<b>9.173</b>	<b>9.311</b>	<b>1,50 %</b>

Zona	Regione	2005	2006	Percentuale
Nord Est	VENETO	28.149	23.577	-16,25 %
	FRIULI V. GIULIA	241	149	-37,94 %
	EMILIA ROMAGNA	1.304	1.352	3,65 %
<b>Nord Est</b>	<b>Totale:</b>	<b>29.695</b>	<b>25.078</b>	<b>-15,55 %</b>

Zona	Regione	2005	2006	Percentuale
Centro	TOSCANA	7.584	7.845	3,44 %
	UMBRIA	2.354	2.440	3,62 %
	MARCHE	1.024	1.268	23,85 %
	LAZIO	414	367	-11,35 %
<b>Centro</b>	<b>Totale:</b>	<b>11.376</b>	<b>11.919</b>	<b>4,77 %</b>

Zona	Regione	2005	2006	Percentuale
Sud	ABRUZZO	557	806	44,80 %
	MOLISE	1.594	1.973	23,77 %
	CAMPANIA	2.859	2.429	-15,04 %
	PUGLIA	243	381	57,24 %
	BASILICATA	38.489	43.185	12,20 %
	CALABRIA	823	905	10,04 %
<b>Sud</b>	<b>Totale:</b>	<b>44.564</b>	<b>49.680</b>	<b>11,48 %</b>

Zona	Regione	2005	2006	Percentuale
Isole	SARDEGNA	188	141	-25,14 %
<b>Isole</b>	<b>Totale:</b>	<b>188</b>	<b>141</b>	<b>-25,14 %</b>

<b>Totale Generale:</b>	<b>94.996</b>	<b>96.129</b>	<b>1,19 %</b>
-------------------------	---------------	---------------	---------------

**Prospetto n. 741****Comunità montane. Spese. Titolo 4: spese per servizi conto terzi****Pagamenti in conto residui**

(importi in migliaia di euro)

Zona	Regione	2005	2006	Percentuale
Nord Ovest	PIEMONTE	692	1.630	135,69 %
	LOMBARDIA	3.296	2.991	-9,25 %
	LIGURIA	121	148	22,18 %
<b>Nord Ovest</b>	<b>Totale:</b>	<b>4.109</b>	<b>4.769</b>	<b>16,08 %</b>

Zona	Regione	2005	2006	Percentuale
Nord Est	VENETO	12.375	8.641	-30,18 %
	FRIULI V. GIULIA	159	51	-67,95 %
	EMILIA ROMAGNA	517	727	40,67 %
<b>Nord Est</b>	<b>Totale:</b>	<b>13.051</b>	<b>9.419</b>	<b>-27,83 %</b>

Zona	Regione	2005	2006	Percentuale
Centro	TOSCANA	4.436	4.424	-0,27 %
	UMBRIA	1.218	1.294	6,23 %
	MARCHE	182	918	404,25 %
	LAZIO	109	69	-36,75 %
<b>Centro</b>	<b>Totale:</b>	<b>5.945</b>	<b>6.705</b>	<b>12,78 %</b>

Zona	Regione	2005	2006	Percentuale
Sud	ABRUZZO	271	431	59,00 %
	MOLISE	338	612	81,12 %
	CAMPANIA	1.919	1.489	-22,39 %
	PUGLIA	128	274	112,90 %
	BASILICATA	6.210	11.105	78,82 %
	CALABRIA	70	123	77,61 %
<b>Sud</b>	<b>Totale:</b>	<b>8.935</b>	<b>14.033</b>	<b>57,06 %</b>

Zona	Regione	2005	2006	Percentuale
Isole	SARDEGNA	90	39	-56,76 %
<b>Isole</b>	<b>Totale:</b>	<b>90</b>	<b>39</b>	<b>-56,76 %</b>

<b>Totale Generale:</b>	<b>32.130</b>	<b>34.966</b>	<b>8,82 %</b>
-------------------------	---------------	---------------	---------------

**Prospetto n. 742****Comunità montane. Spese. Titolo 4: spese per servizi conto terzi****Residui in conto residui**

(importi in migliaia di euro)

Zona	Regione	2005	2006	Percentuale
Nord Ovest	PIEMONTE	2.563	1.958	-23,62 %
	LOMBARDIA	2.358	2.510	6,46 %
	LIGURIA	143	74	-48,52 %
<b>Nord Ovest</b>	<b>Totale:</b>	<b>5.064</b>	<b>4.542</b>	<b>-10,32 %</b>

Zona	Regione	2005	2006	Percentuale
Nord Est	VENETO	15.774	14.936	-5,31 %
	FRIULI V. GIULIA	82	99	20,05 %
	EMILIA ROMAGNA	787	624	-20,68 %
<b>Nord Est</b>	<b>Totale:</b>	<b>16.643</b>	<b>15.659</b>	<b>-5,92 %</b>

Zona	Regione	2005	2006	Percentuale
Centro	TOSCANA	3.148	3.420	8,65 %
	UMBRIA	1.136	1.146	0,83 %
	MARCHE	842	350	-58,42 %
	LAZIO	305	298	-2,28 %
<b>Centro</b>	<b>Totale:</b>	<b>5.431</b>	<b>5.215</b>	<b>-3,99 %</b>

Zona	Regione	2005	2006	Percentuale
Sud	ABRUZZO	286	375	31,32 %
	MOLISE	1.256	1.361	8,35 %
	CAMPANIA	940	940	-0,06 %
	PUGLIA	114	108	-5,42 %
	BASILICATA	32.279	32.080	-0,62 %
	CALABRIA	753	782	3,80 %
<b>Sud</b>	<b>Totale:</b>	<b>35.629</b>	<b>35.646</b>	<b>0,05 %</b>

Zona	Regione	2005	2006	Percentuale
Isole	SARDEGNA	98	102	3,99 %
<b>Isole</b>	<b>Totale:</b>	<b>98</b>	<b>102</b>	<b>3,99 %</b>

<b>Totale Generale:</b>	<b>62.866</b>	<b>61.163</b>	<b>-2,71 %</b>
-------------------------	---------------	---------------	----------------



**Prospetto n. 743****Comunità montane. Spese. Titolo 4: spese per servizi conto terzi****Pagamenti totali**

(importi in migliaia di euro)

Zona	Regione	2005	2006	Percentuale
Nord Ovest	PIEMONTE	8.874	10.995	23,90 %
	LOMBARDIA	12.194	15.248	25,05 %
	LIGURIA	2.861	3.210	12,20 %
<b>Nord Ovest</b>	<b>Totale:</b>	<b>23.929</b>	<b>29.452</b>	<b>23,08 %</b>

Zona	Regione	2005	2006	Percentuale
Nord Est	VENETO	73.759	57.780	-21,66 %
	FRIULI V. GIULIA	2.284	2.062	-9,73 %
	EMILIA ROMAGNA	4.086	4.726	15,65 %
<b>Nord Est</b>	<b>Totale:</b>	<b>80.129</b>	<b>64.568</b>	<b>-19,42 %</b>

Zona	Regione	2005	2006	Percentuale
Centro	TOSCANA	28.117	31.387	11,63 %
	UMBRIA	7.230	7.104	-1,75 %
	MARCHE	3.052	4.080	33,71 %
	LAZIO	2.433	2.196	-9,73 %
<b>Centro</b>	<b>Totale:</b>	<b>40.832</b>	<b>44.767</b>	<b>9,64 %</b>

Zona	Regione	2005	2006	Percentuale
Sud	ABRUZZO	3.131	3.138	0,20 %
	MOLISE	7.154	7.513	5,03 %
	CAMPANIA	11.653	12.423	6,61 %
	PUGLIA	1.352	1.792	32,57 %
	BASILICATA	15.800	18.029	14,10 %
	CALABRIA	4.991	4.815	-3,53 %
<b>Sud</b>	<b>Totale:</b>	<b>44.081</b>	<b>47.710</b>	<b>8,23 %</b>

Zona	Regione	2005	2006	Percentuale
Isole	SARDEGNA	3.535	3.846	8,81 %
<b>Isole</b>	<b>Totale:</b>	<b>3.535</b>	<b>3.846</b>	<b>8,81 %</b>

<b>Totale Generale:</b>	<b>192.506</b>	<b>190.343</b>	<b>-1,12 %</b>
-------------------------	----------------	----------------	----------------

**Prospetto n. 744****Comunità montane. Spese. Titolo 4: spese per servizi conto terzi****Totale dei residui passivi da riportare**

(importi in migliaia di euro)

Zona	Regione	2005	2006	Percentuale
Nord Ovest	PIEMONTE	3.996	2.808	-29,75 %
	LOMBARDIA	5.855	7.114	21,50 %
	LIGURIA	323	244	-24,22 %
<b>Nord Ovest</b>	<b>Totale:</b>	<b>10.175</b>	<b>10.166</b>	<b>-0,08 %</b>

Zona	Regione	2005	2006	Percentuale
Nord Est	VENETO	23.676	23.664	-0,05 %
	FRIULI V. GIULIA	153	254	66,12 %
	EMILIA ROMAGNA	1.423	1.717	20,67 %
<b>Nord Est</b>	<b>Totale:</b>	<b>25.252</b>	<b>25.635</b>	<b>1,52 %</b>

Zona	Regione	2005	2006	Percentuale
Centro	TOSCANA	8.397	13.647	62,51 %
	UMBRIA	2.521	3.158	25,28 %
	MARCHE	1.376	796	-42,15 %
	LAZIO	391	409	4,68 %
<b>Centro</b>	<b>Totale:</b>	<b>12.685</b>	<b>18.010</b>	<b>41,97 %</b>

Zona	Regione	2005	2006	Percentuale
Sud	ABRUZZO	829	636	-23,23 %
	MOLISE	2.062	2.412	16,98 %
	CAMPANIA	2.478	3.664	47,84 %
	PUGLIA	383	381	-0,39 %
	BASILICATA	44.224	37.292	-15,67 %
	CALABRIA	914	841	-7,97 %
<b>Sud</b>	<b>Totale:</b>	<b>50.890</b>	<b>45.227</b>	<b>-11,13 %</b>

Zona	Regione	2005	2006	Percentuale
Isole	SARDEGNA	170	234	38,15 %
<b>Isole</b>	<b>Totale:</b>	<b>170</b>	<b>234</b>	<b>38,15 %</b>

<b>Totale Generale:</b>	<b>99.172</b>	<b>99.273</b>	<b>0,10 %</b>
-------------------------	---------------	---------------	---------------

**Prospetto n. 745****Comunità montane. Spese. Totale generale della spesa****Impegni in conto competenza**

(importi in migliaia di euro)

Zona	Regione	2005	2006	Percentuale
Nord Ovest	PIEMONTE	145.221	137.634	-5,22 %
	LOMBARDIA	177.074	194.533	9,86 %
	LIGURIA	37.136	37.322	0,50 %
<b>Nord Ovest</b>	<b>Totale:</b>	<b>359.431</b>	<b>369.490</b>	<b>2,80 %</b>

Zona	Regione	2005	2006	Percentuale
Nord Est	VENETO	130.399	125.412	-3,82 %
	FRIULI V. GIULIA	75.429	63.252	-16,14 %
	EMILIA ROMAGNA	69.252	87.287	26,04 %
<b>Nord Est</b>	<b>Totale:</b>	<b>275.080</b>	<b>275.952</b>	<b>0,32 %</b>

Zona	Regione	2005	2006	Percentuale
Centro	TOSCANA	157.092	160.763	2,34 %
	UMBRIA	61.409	56.380	-8,19 %
	MARCHE	53.323	63.987	20,00 %
	LAZIO	27.794	35.861	29,02 %
<b>Centro</b>	<b>Totale:</b>	<b>299.619</b>	<b>316.991</b>	<b>5,80 %</b>

Zona	Regione	2005	2006	Percentuale
Sud	ABRUZZO	56.650	49.176	-13,19 %
	MOLISE	49.242	37.721	-23,40 %
	CAMPANIA	162.373	170.117	4,77 %
	PUGLIA	36.175	31.144	-13,91 %
	BASILICATA	68.229	56.297	-17,49 %
	CALABRIA	51.343	46.934	-8,59 %
<b>Sud</b>	<b>Totale:</b>	<b>424.012</b>	<b>391.389</b>	<b>-7,69 %</b>

Zona	Regione	2005	2006	Percentuale
Isole	SARDEGNA	64.069	55.310	-13,67 %
<b>Isole</b>	<b>Totale:</b>	<b>64.069</b>	<b>55.310</b>	<b>-13,67 %</b>

<b>Totale Generale:</b>	<b>1.422.212</b>	<b>1.409.131</b>	<b>-0,92 %</b>
-------------------------	------------------	------------------	----------------

**Prospetto n. 746****Comunità montane. Spese. Totale generale della spesa****Pagamenti in conto competenza**

(importi in migliaia di euro)

Zona	Regione	2005	2006	Percentuale
Nord Ovest	PIEMONTE	72.609	72.037	-0,79 %
	LOMBARDIA	71.905	79.459	10,51 %
	LIGURIA	18.902	20.523	8,57 %
<b>Nord Ovest</b>	<b>Totale:</b>	<b>163.416</b>	<b>172.020</b>	<b>5,26 %</b>

Zona	Regione	2005	2006	Percentuale
Nord Est	VENETO	89.132	82.780	-7,13 %
	FRIULI V. GIULIA	24.694	27.417	11,02 %
	EMILIA ROMAGNA	26.944	30.725	14,04 %
<b>Nord Est</b>	<b>Totale:</b>	<b>140.770</b>	<b>140.922</b>	<b>0,11 %</b>

Zona	Regione	2005	2006	Percentuale
Centro	TOSCANA	80.870	93.363	15,45 %
	UMBRIA	34.654	36.014	3,92 %
	MARCHE	25.747	40.076	55,65 %
	LAZIO	11.595	13.053	12,57 %
<b>Centro</b>	<b>Totale:</b>	<b>152.866</b>	<b>182.506</b>	<b>19,39 %</b>

Zona	Regione	2005	2006	Percentuale
Sud	ABRUZZO	27.239	29.450	8,12 %
	MOLISE	17.983	18.043	0,33 %
	CAMPANIA	67.025	68.380	2,02 %
	PUGLIA	5.914	6.805	15,07 %
	BASILICATA	36.245	32.475	-10,40 %
	CALABRIA	26.606	26.973	1,38 %
<b>Sud</b>	<b>Totale:</b>	<b>181.013</b>	<b>182.125</b>	<b>0,61 %</b>

Zona	Regione	2005	2006	Percentuale
Isole	SARDEGNA	21.542	25.380	17,82 %
<b>Isole</b>	<b>Totale:</b>	<b>21.542</b>	<b>25.380</b>	<b>17,82 %</b>

<b>Totale Generale:</b>	<b>659.607</b>	<b>702.953</b>	<b>6,57 %</b>
-------------------------	----------------	----------------	---------------

**Prospetto n. 747****Comunità montane. Spese. Totale generale della spesa****Residui in conto competenza**

(importi in migliaia di euro)

Zona	Regione	2005	2006	Percentuale
Nord Ovest	PIEMONTE	72.612	65.597	-9,66 %
	LOMBARDIA	105.169	115.073	9,42 %
	LIGURIA	18.234	16.799	-7,87 %
<b>Nord Ovest</b>	<b>Totale:</b>	<b>196.015</b>	<b>197.470</b>	<b>0,74 %</b>

Zona	Regione	2005	2006	Percentuale
Nord Est	VENETO	41.267	42.632	3,31 %
	FRIULI V. GIULIA	50.734	35.835	-29,37 %
	EMILIA ROMAGNA	42.309	56.562	33,69 %
<b>Nord Est</b>	<b>Totale:</b>	<b>134.310</b>	<b>135.029</b>	<b>0,54 %</b>

Zona	Regione	2005	2006	Percentuale
Centro	TOSCANA	76.222	67.400	-11,57 %
	UMBRIA	26.755	20.366	-23,88 %
	MARCHE	27.576	23.911	-13,29 %
	LAZIO	16.200	22.809	40,80 %
<b>Centro</b>	<b>Totale:</b>	<b>146.754</b>	<b>134.485</b>	<b>-8,36 %</b>

Zona	Regione	2005	2006	Percentuale
Sud	ABRUZZO	29.411	19.726	-32,93 %
	MOLISE	31.259	19.679	-37,05 %
	CAMPANIA	95.347	101.737	6,70 %
	PUGLIA	30.261	24.339	-19,57 %
	BASILICATA	31.984	23.822	-25,52 %
	CALABRIA	24.737	19.961	-19,31 %
<b>Sud</b>	<b>Totale:</b>	<b>242.999</b>	<b>209.264</b>	<b>-13,88 %</b>

Zona	Regione	2005	2006	Percentuale
Isole	SARDEGNA	42.527	29.930	-29,62 %
<b>Isole</b>	<b>Totale:</b>	<b>42.527</b>	<b>29.930</b>	<b>-29,62 %</b>

<b>Totale Generale:</b>	<b>762.605</b>	<b>706.178</b>	<b>-7,40 %</b>
-------------------------	----------------	----------------	----------------

**Prospetto n. 748****Comunità montane. Spese. Totale generale della spesa****Impegni in conto residui**

(importi in migliaia di euro)

Zona	Regione	2005	2006	Percentuale
Nord Ovest	PIEMONTE	244.618	215.557	-11,88 %
	LOMBARDIA	326.860	308.709	-5,55 %
	LIGURIA	77.252	71.272	-7,74 %
<b>Nord Ovest</b>	<b>Totale:</b>	<b>648.730</b>	<b>595.537</b>	<b>-8,20 %</b>

Zona	Regione	2005	2006	Percentuale
Nord Est	VENETO	93.331	95.932	2,79 %
	FRIULI V. GIULIA	85.591	108.278	26,51 %
	EMILIA ROMAGNA	83.729	73.244	-12,52 %
<b>Nord Est</b>	<b>Totale:</b>	<b>262.651</b>	<b>277.454</b>	<b>5,64 %</b>

Zona	Regione	2005	2006	Percentuale
Centro	TOSCANA	147.426	160.482	8,86 %
	UMBRIA	42.722	48.745	14,10 %
	MARCHE	57.258	60.000	4,79 %
	LAZIO	86.606	77.583	-10,42 %
<b>Centro</b>	<b>Totale:</b>	<b>334.012</b>	<b>346.809</b>	<b>3,83 %</b>

Zona	Regione	2005	2006	Percentuale
Sud	ABRUZZO	67.810	69.507	2,50 %
	MOLISE	80.214	98.755	23,11 %
	CAMPANIA	405.490	409.205	0,92 %
	PUGLIA	44.080	65.612	48,85 %
	BASILICATA	115.628	112.301	-2,88 %
	CALABRIA	125.340	124.763	-0,46 %
<b>Sud</b>	<b>Totale:</b>	<b>838.563</b>	<b>880.144</b>	<b>4,96 %</b>

Zona	Regione	2005	2006	Percentuale
Isole	SARDEGNA	195.807	186.434	-4,79 %
<b>Isole</b>	<b>Totale:</b>	<b>195.807</b>	<b>186.434</b>	<b>-4,79 %</b>

<b>Totale Generale:</b>	<b>2.279.762</b>	<b>2.286.378</b>	<b>0,29 %</b>
-------------------------	------------------	------------------	---------------

**Prospetto n. 749****Comunità montane. Spese. Totale generale della spesa****Pagamenti in conto residui**

(importi in migliaia di euro)

Zona	Regione	2005	2006	Percentuale
Nord Ovest	PIEMONTE	91.758	79.284	-13,59 %
	LOMBARDIA	104.020	100.150	-3,72 %
	LIGURIA	21.822	21.239	-2,67 %
<b>Nord Ovest</b>	<b>Totale:</b>	<b>217.600</b>	<b>200.674</b>	<b>-7,78 %</b>

Zona	Regione	2005	2006	Percentuale
Nord Est	VENETO	37.961	36.749	-3,19 %
	FRIULI V. GIULIA	26.231	27.536	4,98 %
	EMILIA ROMAGNA	30.983	33.681	8,71 %
<b>Nord Est</b>	<b>Totale:</b>	<b>95.175</b>	<b>97.967</b>	<b>2,93 %</b>

Zona	Regione	2005	2006	Percentuale
Centro	TOSCANA	57.288	61.373	7,13 %
	UMBRIA	18.898	24.842	31,46 %
	MARCHE	21.885	28.587	30,62 %
	LAZIO	12.065	12.921	7,09 %
<b>Centro</b>	<b>Totale:</b>	<b>110.136</b>	<b>127.724</b>	<b>15,97 %</b>

Zona	Regione	2005	2006	Percentuale
Sud	ABRUZZO	23.386	21.745	-7,02 %
	MOLISE	10.222	24.357	138,29 %
	CAMPANIA	65.420	60.770	-7,11 %
	PUGLIA	7.121	5.950	-16,43 %
	BASILICATA	32.372	30.877	-4,62 %
	CALABRIA	19.929	18.217	-8,59 %
<b>Sud</b>	<b>Totale:</b>	<b>158.449</b>	<b>161.916</b>	<b>2,19 %</b>

Zona	Regione	2005	2006	Percentuale
Isole	SARDEGNA	43.700	46.891	7,30 %
<b>Isole</b>	<b>Totale:</b>	<b>43.700</b>	<b>46.891</b>	<b>7,30 %</b>

<b>Totale Generale:</b>	<b>625.060</b>	<b>635.171</b>	<b>1,62 %</b>
-------------------------	----------------	----------------	---------------



**Prospetto n. 750****Comunità montane. Spese. Totale generale della spesa****Residui in conto residui**

(importi in migliaia di euro)

Zona	Regione	2005	2006	Percentuale
Nord Ovest	PIEMONTE	152.860	136.272	-10,85 %
	LOMBARDIA	222.840	208.559	-6,41 %
	LIGURIA	55.430	50.032	-9,74 %
<b>Nord Ovest</b>	<b>Totale:</b>	<b>431.129</b>	<b>394.863</b>	<b>-8,41 %</b>

Zona	Regione	2005	2006	Percentuale
Nord Est	VENETO	55.371	59.183	6,88 %
	FRIULI V. GIULIA	59.360	80.742	36,02 %
	EMILIA ROMAGNA	52.746	39.563	-24,99 %
<b>Nord Est</b>	<b>Totale:</b>	<b>167.476</b>	<b>179.488</b>	<b>7,17 %</b>

Zona	Regione	2005	2006	Percentuale
Centro	TOSCANA	90.137	99.108	9,95 %
	UMBRIA	23.824	23.902	0,33 %
	MARCHE	35.373	31.413	-11,19 %
	LAZIO	74.541	64.662	-13,25 %
<b>Centro</b>	<b>Totale:</b>	<b>223.876</b>	<b>219.086</b>	<b>-2,14 %</b>

Zona	Regione	2005	2006	Percentuale
Sud	ABRUZZO	44.424	47.763	7,52 %
	MOLISE	69.993	74.398	6,29 %
	CAMPANIA	340.071	348.435	2,46 %
	PUGLIA	36.959	59.662	61,43 %
	BASILICATA	83.256	81.424	-2,20 %
	CALABRIA	105.411	106.546	1,08 %
<b>Sud</b>	<b>Totale:</b>	<b>680.113</b>	<b>718.228</b>	<b>5,60 %</b>

Zona	Regione	2005	2006	Percentuale
isole	SARDEGNA	152.106	139.542	-8,26 %
<b>Isole</b>	<b>Totale:</b>	<b>152.106</b>	<b>139.542</b>	<b>-8,26 %</b>

<b>Totale Generale:</b>	<b>1.654.701</b>	<b>1.651.207</b>	<b>-0,21 %</b>
-------------------------	------------------	------------------	----------------

**Prospetto n. 751****Comunità montane. Spese. Totale generale della spesa****Pagamenti totali**

(importi in migliaia di euro)

Zona	Regione	2005	2006	Percentuale
Nord Ovest	PIEMONTE	164.367	151.322	-7,94 %
	LOMBARDIA	175.925	179.610	2,09 %
	LIGURIA	40.725	41.762	2,55 %
<b>Nord Ovest</b>	<b>Totale:</b>	<b>381.016</b>	<b>372.694</b>	<b>-2,18 %</b>

Zona	Regione	2005	2006	Percentuale
Nord Est	VENETO	127.093	119.529	-5,95 %
	FRIULI V. GIULIA	50.925	54.953	7,91 %
	EMILIA ROMAGNA	57.927	64.407	11,19 %
<b>Nord Est</b>	<b>Totale:</b>	<b>235.945</b>	<b>238.889</b>	<b>1,25 %</b>

Zona	Regione	2005	2006	Percentuale
Centro	TOSCANA	138.158	154.737	12,00 %
	UMBRIA	53.552	60.856	13,64 %
	MARCHE	47.632	68.663	44,15 %
	LAZIO	23.660	25.973	9,78 %
<b>Centro</b>	<b>Totale:</b>	<b>263.001</b>	<b>310.229</b>	<b>17,96 %</b>

Zona	Regione	2005	2006	Percentuale
Sud	ABRUZZO	50.625	51.194	1,12 %
	MOLISE	28.205	42.400	50,33 %
	CAMPANIA	132.445	129.150	-2,49 %
	PUGLIA	13.034	12.755	-2,14 %
	BASILICATA	68.617	63.352	-7,67 %
	CALABRIA	46.535	45.190	-2,89 %
<b>Sud</b>	<b>Totale:</b>	<b>339.462</b>	<b>344.041</b>	<b>1,35 %</b>

Zona	Regione	2005	2006	Percentuale
Isole	SARDEGNA	65.243	72.272	10,77 %
<b>Isole</b>	<b>Totale:</b>	<b>65.243</b>	<b>72.272</b>	<b>10,77 %</b>

<b>Totale Generale:</b>	<b>1.284.667</b>	<b>1.338.124</b>	<b>4,16 %</b>
-------------------------	------------------	------------------	---------------

**Prospetto n. 752****Comunità montane. Spese. Totale generale della spesa****Totale dei residui passivi da riportare**

(importi in migliaia di euro)

Zona	Regione	2005	2006	Percentuale
Nord Ovest	PIEMONTE	225.472	201.869	-10,47 %
	LOMBARDIA	328.009	323.632	-1,33 %
	LIGURIA	73.664	66.831	-9,27 %
<b>Nord Ovest</b>	<b>Totale:</b>	<b>627.145</b>	<b>592.333</b>	<b>-5,55 %</b>

Zona	Regione	2005	2006	Percentuale
Nord Est	VENETO	96.638	101.815	5,36 %
	FRIULI V. GIULIA	110.094	116.577	5,89 %
	EMILIA ROMAGNA	95.055	96.125	1,13 %
<b>Nord Est</b>	<b>Totale:</b>	<b>301.786</b>	<b>314.517</b>	<b>4,22 %</b>

Zona	Regione	2005	2006	Percentuale
Centro	TOSCANA	166.360	166.508	0,09 %
	UMBRIA	50.580	44.269	-12,48 %
	MARCHE	62.949	55.324	-12,11 %
	LAZIO	90.741	87.471	-3,60 %
<b>Centro</b>	<b>Totale:</b>	<b>370.630</b>	<b>353.571</b>	<b>-4,60 %</b>

Zona	Regione	2005	2006	Percentuale
Sud	ABRUZZO	73.835	67.489	-8,60 %
	MOLISE	101.251	94.077	-7,09 %
	CAMPANIA	435.418	450.172	3,39 %
	PUGLIA	67.221	84.001	24,96 %
	BASILICATA	115.240	105.247	-8,67 %
	CALABRIA	130.148	126.507	-2,80 %
<b>Sud</b>	<b>Totale:</b>	<b>923.113</b>	<b>927.492</b>	<b>0,47 %</b>

Zona	Regione	2005	2006	Percentuale
Isole	SARDEGNA	194.633	169.472	-12,93 %
<b>Isole</b>	<b>Totale:</b>	<b>194.633</b>	<b>169.472</b>	<b>-12,93 %</b>

<b>Totale Generale:</b>	<b>2.417.306</b>	<b>2.357.385</b>	<b>-2,48 %</b>
-------------------------	------------------	------------------	----------------



**Prospetto n. 754****PROVINCE. RISULTATI DELLA GESTIONE DI COMPETENZA**

(importi in migliaia di euro)

REGIONE	N. ENTI	AVANZI				DISAVANZI				PAREGGI	
		ESERCIZIO 2005		ESERCIZIO 2006		ESERCIZIO 2005		ESERCIZIO 2006		N. ENTI	
		N. ENTI	IMPORTO	N. ENTI	IMPORTO	N. ENTI	IMPORTO	N. ENTI	IMPORTO	2005	2006
PIEMONTE	8	2	2.737	0	0	6	15.678	8	14.723	0	0
LOMBARDIA	11	2	13.514	2	1.587	9	65.612	9	34.952	0	0
LIGURIA	4	0	0	1	850	4	7.439	3	6.113	0	0
VENETO	7	1	911	2	10.283	6	38.039	5	19.306	0	0
FRIULI V. GIULIA	4	2	2.967	0	0	2	3.654	4	10.348	0	0
EMILIA ROMAGNA	9	0	0	0	0	9	28.077	9	41.933	0	0
TOSCANA	10	2	1.572	2	2.776	8	22.391	8	33.522	0	0
UMBRIA	2	0	0	0	0	2	2.565	2	8.438	0	0
MARCHE	4	0	0	0	0	4	3.823	4	12.626	0	0
LAZIO	5	0	0	2	633	5	55.125	3	31.501	0	0
ABRUZZO	4	0	0	2	866	4	13.534	2	8.596	0	0
MOLISE	2	0	0	0	0	2	2.036	2	6.782	0	0
CAMPANIA	5	0	0	2	3.181	5	59.912	3	41.235	0	0
PUGLIA	5	1	2.535	0	0	4	18.896	5	38.463	0	0
BASILICATA	2	0	0	2	3.539	2	4.155	0	0	0	0
CALABRIA	5	2	345	2	2.015	3	18.937	3	7.860	0	0
SICILIA	9	2	1.668	1	6.390	7	92.730	8	62.272	0	0
SARDEGNA	7	3	1.352	3	1.357	4	27.856	4	20.191	0	0
<b>Totale complessivo</b>	<b>103</b>	<b>17</b>	<b>27.600</b>	<b>21</b>	<b>33.478</b>	<b>86</b>	<b>480.458</b>	<b>82</b>	<b>398.861</b>	<b>0</b>	<b>0</b>

**Prospetto n. 755****PROVINCE. RISULTATI EQUILIBRI ECONOMICI FINANZIARI**

(importi in migliaia di euro)

REGIONE	N. ENTI	AVANZI				DISAVANZI				PAREGGI	
		ESERCIZIO 2005		ESERCIZIO 2006		ESERCIZIO 2005		ESERCIZIO 2006		N. ENTI	
		N. ENTI	IMPORTO	N. ENTI	IMPORTO	N. ENTI	IMPORTO	N. ENTI	IMPORTO	2005	2006
PIEMONTE	8	6	16.859	7	14.081	2	44.527	1	126	0	0
LOMBARDIA	11	10	51.576	11	107.119	1	18.620	0	0	0	0
LIGURIA	4	4	15.451	4	17.307	0	0	0	0	0	0
VENETO	7	7	55.967	7	55.605	0	0	0	0	0	0
FRIULI V. GIULIA	4	3	7.311	2	5.963	1	5.021	2	1.841	0	0
EMILIA ROMAGNA	9	7	12.544	6	12.795	2	5.671	3	18.829	0	0
TOSCANA	10	8	67.769	9	54.983	2	4.108	1	158	0	0
UMBRIA	2	2	7.837	1	4.396	0	0	1	2.692	0	0
MARCHE	4	4	8.589	3	9.253	0	0	1	230	0	0
LAZIO	5	3	29.856	5	37.417	2	3.518	0	0	0	0
ABRUZZO	4	4	9.381	3	8.774	0	0	1	218	0	0
MOLISE	2	1	3.430	1	3.027	1	1.410	1	258	0	0
CAMPANIA	5	5	97.008	5	116.103	0	0	0	0	0	0
PUGLIA	5	4	47.424	5	50.651	1	5.263	0	0	0	0
BASILICATA	2	2	3.685	2	11.739	0	0	0	0	0	0
CALABRIA	5	4	21.615	5	28.012	1	26.276	0	0	0	0
SICILIA	9	4	11.155	6	23.968	5	14.081	3	14.966	0	0
SARDEGNA	7	6	17.866	4	16.685	1	17.060	3	6.914	0	0
<b>Totale complessivo</b>	<b>103</b>	<b>84</b>	<b>485.323</b>	<b>86</b>	<b>577.875</b>	<b>19</b>	<b>145.555</b>	<b>17</b>	<b>46.234</b>	<b>0</b>	<b>0</b>

**Prospetto n. 756****PROVINCE. RISULTATI EQUILIBRI ECONOMICI FINANZIARI DEPURATI DELL'AVANZO APPLICATO**

(importi in migliaia di euro)

REGIONE	N. ENTI	AVANZI				DISAVANZI				PAREGGI	
		ESERCIZIO 2005		ESERCIZIO 2006		ESERCIZIO 2005		ESERCIZIO 2006		N. ENTI	
		N. ENTI	IMPORTO	N. ENTI	IMPORTO	N. ENTI	IMPORTO	N. ENTI	IMPORTO	2005	2006
PIEMONTE	8	6	16.753	7	14.081	2	44.527	1	126	0	0
LOMBARDIA	11	10	49.608	11	106.535	1	18.620	0	0	0	0
LIGURIA	4	4	14.957	4	17.161	0	0	0	0	0	0
VENETO	7	7	55.513	7	55.485	0	0	0	0	0	0
FRIULI V. GIULIA	4	3	7.311	2	3.224	1	7.505	2	1.841	0	0
EMILIA ROMAGNA	9	7	11.483	6	12.159	2	5.671	3	18.829	0	0
TOSCANA	10	8	67.769	9	54.983	2	4.108	1	158	0	0
UMBRIA	2	2	6.532	1	4.396	0	0	1	2.692	0	0
MARCHE	4	4	8.589	3	9.253	0	0	1	230	0	0
LAZIO	5	3	29.208	5	35.059	2	3.518	0	0	0	0
ABRUZZO	4	4	9.381	3	8.774	0	0	1	218	0	0
MOLISE	2	1	3.430	0	0	1	1.410	2	539	0	0
CAMPANIA	5	5	95.734	5	114.262	0	0	0	0	0	0
PUGLIA	5	4	46.647	5	49.151	1	5.263	0	0	0	0
BASILICATA	2	2	3.685	2	11.349	0	0	0	0	0	0
CALABRIA	5	4	21.615	5	28.012	1	26.276	0	0	0	0
SICILIA	9	3	5.743	5	22.011	6	16.022	4	17.362	0	0
SARDEGNA	7	5	4.463	4	13.988	2	18.282	3	6.914	0	0
<b>Totale complessivo</b>	<b>103</b>	<b>82</b>	<b>458.422</b>	<b>84</b>	<b>559.861</b>	<b>21</b>	<b>151.201</b>	<b>19</b>	<b>48.911</b>	<b>0</b>	<b>0</b>



**Prospetto n. 757****PROVINCE. RISULTATI EQUILIBRI ECONOMICI FINANZIARI SOMMATI DELLE QUOTE DI CAPITALE DEI MUTUI IN ESTINZIONE**

(importi in migliaia di euro)

REGIONE	N. ENTI	AVANZI				DISAVANZI				PAREGGI	
		ESERCIZIO 2005		ESERCIZIO 2006		ESERCIZIO 2005		ESERCIZIO 2006		N. ENTI	
		N. ENTI	IMPORTO	N. ENTI	IMPORTO	N. ENTI	IMPORTO	N. ENTI	IMPORTO	2005	2006
PIEMONTE	8	8	57.830	8	49.824	0	0	0	0	0	0
LOMBARDIA	11	11	137.269	11	193.559	0	0	0	0	0	0
LIGURIA	4	4	26.848	4	32.824	0	0	0	0	0	0
VENETO	7	7	118.088	7	111.314	0	0	0	0	0	0
FRIULI V. GIULIA	4	4	22.264	3	14.625	0	0	1	177	0	0
EMILIA ROMAGNA	9	9	55.679	9	60.397	0	0	0	0	0	0
TOSCANA	10	10	101.700	10	96.314	0	0	0	0	0	0
UMBRIA	2	2	14.635	2	8.834	0	0	0	0	0	0
MARCHE	4	4	21.265	4	23.251	0	0	0	0	0	0
LAZIO	5	5	78.735	5	88.733	0	0	0	0	0	0
ABRUZZO	4	4	24.556	4	25.375	0	0	0	0	0	0
MOLISE	2	1	5.113	2	5.770	1	499	0	0	0	0
CAMPANIA	5	5	117.372	5	138.763	0	0	0	0	0	0
PUGLIA	5	5	65.318	5	70.651	0	0	0	0	0	0
BASILICATA	2	2	6.775	2	15.067	0	0	0	0	0	0
CALABRIA	5	5	50.654	5	59.030	0	0	0	0	0	0
SICILIA	9	7	23.292	6	37.944	2	8.080	3	7.116	0	0
SARDEGNA	7	6	21.884	5	19.927	1	10.449	2	629	0	0
<b>Totale complessivo</b>	<b>103</b>	<b>99</b>	<b>949.276</b>	<b>97</b>	<b>1.052.201</b>	<b>4</b>	<b>19.029</b>	<b>6</b>	<b>7.923</b>	<b>0</b>	<b>0</b>

**Prospetto n. 758****PROVINCE. RISULTATI DEL RIACCERTAMENTO DEI RESIDUI**

(importi in migliaia di euro)

REGIONE	N. ENTI	AVANZI				DISAVANZI				PAREGGI	
		ESERCIZIO 2005		ESERCIZIO 2006		ESERCIZIO 2005		ESERCIZIO 2006		N. ENTI	
		N. ENTI	IMPORTO	N. ENTI	IMPORTO	N. ENTI	IMPORTO	N. ENTI	IMPORTO	2005	2006
PIEMONTE	8	7	16.896	7	8.321	1	4.989	1	286	0	0
LOMBARDIA	11	10	33.470	10	42.693	1	7.842	1	3.538	0	0
LIGURIA	4	4	5.496	4	4.556	0	0	0	0	0	0
VENETO	7	6	18.170	7	20.018	1	244	0	0	0	0
FRIULI V. GIULIA	4	4	3.818	4	6.559	0	0	0	0	0	0
EMILIA ROMAGNA	9	9	36.641	9	12.165	0	0	0	0	0	0
TOSCANA	10	10	27.979	10	23.737	0	0	0	0	0	0
UMBRIA	2	2	6.951	2	1.700	0	0	0	0	0	0
MARCHE	4	4	5.718	4	8.452	0	0	0	0	0	0
LAZIO	5	5	44.310	5	30.754	0	0	0	0	0	0
ABRUZZO	4	4	8.658	4	4.751	0	0	0	0	0	0
MOLISE	2	2	3.779	2	304	0	0	0	0	0	0
CAMPANIA	5	5	36.232	4	72.428	0	0	1	564	0	0
PUGLIA	5	5	24.195	5	16.672	0	0	0	0	0	0
BASILICATA	2	2	1.851	1	1.284	0	0	1	139	0	0
CALABRIA	5	4	8.611	4	8.412	1	4.127	1	1.298	0	0
SICILIA	9	8	62.832	7	43.161	1	3.028	2	7.667	0	0
SARDEGNA	7	5	11.704	5	21.123	0	0	0	0	2	2
<b>Totale complessivo</b>	<b>103</b>	<b>96</b>	<b>357.310</b>	<b>94</b>	<b>327.088</b>	<b>5</b>	<b>20.231</b>	<b>7</b>	<b>13.492</b>	<b>2</b>	<b>2</b>



## Prospetto n. 760

## PROVINCE. RISULTATI ECONOMICI DI ESERCIZIO (Conti economici)

(importi in migliaia di euro)

REGIONE	N. ENTI	AVANZI				DISAVANZI				PAREGGI	
		ESERCIZIO 2005		ESERCIZIO 2006		ESERCIZIO 2005		ESERCIZIO 2006		N. ENTI	
		N. ENTI	IMPORTO	N. ENTI	IMPORTO	N. ENTI	IMPORTO	N. ENTI	IMPORTO	2005	2006
PIEMONTE	7	3	3.011	3	6.369	4	9.000	4	8.487	0	0
LOMBARDIA	11	11	484.411	8	703.291	0	0	3	11.657	0	0
LIGURIA	4	3	6.955	3	8.146	1	1.598	1	39	0	0
VENETO	7	7	71.529	6	104.739	0	0	1	1.581	0	0
FRIULI V. GIULIA	4	3	7.408	3	5.880	1	597	1	102	0	0
EMILIA ROMAGNA	9	8	21.409	6	11.988	1	3.570	3	8.290	0	0
TOSCANA	10	9	78.217	9	26.556	1	196	1	1.753	0	0
UMBRIA	2	2	4.421	1	10.213	0	0	1	7.328	0	0
MARCHE	4	3	7.841	1	4.008	1	2.323	3	13.171	0	0
LAZIO	5	2	14.508	3	23.271	3	43.267	2	86.967	0	0
ABRUZZO	3	3	9.965	1	4.511	0	0	2	7.261	0	0
MOLISE	2	1	8.188	1	1.099	1	1.919	1	1.439	0	0
CAMPANIA	5	5	73.829	5	64.129	0	0	0	0	0	0
PUGLIA	5	5	82.058	5	133.205	0	0	0	0	0	0
BASILICATA	2	1	6.440	2	11.564	1	186	0	0	0	0
CALABRIA	4	4	34.856	4	22.674	0	0	0	0	0	0
SICILIA	9	5	23.699	6	21.712	4	28.691	3	24.144	0	0
SARDEGNA	7	5	8.113	5	11.770	2	29.783	2	18.118	0	0
<b>Totale complessivo</b>	<b>100</b>	<b>83</b>	<b>946.657</b>	<b>72</b>	<b>1.175.126</b>	<b>20</b>	<b>121.130</b>	<b>28</b>	<b>190.335</b>	<b>0</b>	<b>0</b>

**Prospetto n. 761****PROVINCE. RISULTATI DELLA GESTIONE (Conti economici)**

(importi in migliaia di euro)

REGIONE	N. ENTI	AVANZI				DISAVANZI				PAREGGI	
		ESERCIZIO 2005		ESERCIZIO 2006		ESERCIZIO 2005		ESERCIZIO 2006		N. ENTI	
		N. ENTI	IMPORTO	N. ENTI	IMPORTO	N. ENTI	IMPORTO	N. ENTI	IMPORTO	2005	2006
PIEMONTE	7	4	13.443	5	46.760	3	7.490	2	6.439	0	0
LOMBARDIA	11	10	182.157	9	75.319	1	7.182	2	7.379	0	0
LIGURIA	4	3	20.552	3	14.989	1	1.032	1	39	0	0
VENETO	7	7	113.353	7	133.014	0	0	0	0	0	0
FRIULI V. GIULIA	4	2	6.955	3	4.772	2	713	1	2.117	0	0
EMILIA ROMAGNA	9	8	32.462	8	31.723	1	314	1	2.486	0	0
TOSCANA	10	9	99.208	9	70.633	1	1.282	1	2.114	0	0
UMBRIA	2	2	14.593	2	7.689	0	0	0	0	0	0
MARCHE	4	4	24.701	4	12.843	0	0	0	0	0	0
LAZIO	5	4	57.867	4	74.081	1	84	1	388	0	0
ABRUZZO	3	3	16.197	3	11.657	0	0	0	0	0	0
MOLISE	2	1	7.115	1	2.369	1	1.318	1	402	0	0
CAMPANIA	5	5	95.741	5	107.540	0	0	0	0	0	0
PUGLIA	5	5	87.488	5	47.536	0	0	0	0	0	0
BASILICATA	2	2	8.269	2	15.980	0	0	0	0	0	0
CALABRIA	4	4	50.117	4	48.301	0	0	0	0	0	0
SICILIA	9	5	17.814	6	24.894	4	17.755	3	16.400	0	0
SARDEGNA	7	4	6.464	4	6.592	3	30.946	3	20.423	0	0
<b>Totale complessivo</b>	<b>100</b>	<b>82</b>	<b>854.497</b>	<b>84</b>	<b>736.693</b>	<b>18</b>	<b>68.116</b>	<b>16</b>	<b>58.187</b>	<b>0</b>	<b>0</b>

## Prospetto n. 762

## PROVINCE. RISULTATI DELLA GESTIONE OPERATIVA (Conti economici)

(importi in migliaia di euro)

REGIONE	N. ENTI	AVANZI				DISAVANZI				PAREGGI	
		ESERCIZIO 2005		ESERCIZIO 2006		ESERCIZIO 2005		ESERCIZIO 2006		N. ENTI	
		N. ENTI	IMPORTO	N. ENTI	IMPORTO	N. ENTI	IMPORTO	N. ENTI	IMPORTO	2005	2006
PIEMONTE	7	5	14.787	5	46.737	2	4.698	2	6.430	0	0
LOMBARDIA	11	10	190.606	9	120.332	1	6.888	2	5.905	0	0
LIGURIA	4	4	15.545	4	16.270	0	0	0	0	0	0
VENETO	7	6	74.784	7	77.050	1	218	0	0	0	0
FRIULI V. GIULIA	4	2	7.336	3	5.239	2	489	1	2.389	0	0
EMILIA ROMAGNA	9	8	32.018	7	31.974	1	831	2	1.868	0	0
TOSCANA	10	10	99.596	10	76.006	0	0	0	0	0	0
UMBRIA	2	2	14.593	2	7.693	0	0	0	0	0	0
MARCHE	4	4	24.539	4	12.820	0	0	0	0	0	0
LAZIO	5	4	56.867	4	70.982	1	84	1	388	0	0
ABRUZZO	3	3	15.971	3	11.657	0	0	0	0	0	0
MOLISE	2	1	7.115	1	2.067	1	1.346	1	402	0	0
CAMPANIA	5	5	92.707	5	107.605	0	0	0	0	0	0
PUGLIA	5	5	87.421	5	47.267	0	0	0	0	0	0
BASILICATA	2	2	8.269	2	15.980	0	0	0	0	0	0
CALABRIA	4	4	50.081	4	47.134	0	0	0	0	0	0
SICILIA	9	3	7.137	5	16.287	6	32.684	4	22.986	0	0
SARDEGNA	7	4	6.464	4	6.592	3	31.422	3	20.423	0	0
<b>Totale complessivo</b>	<b>100</b>	<b>82</b>	<b>805.836</b>	<b>84</b>	<b>719.690</b>	<b>18</b>	<b>78.659</b>	<b>16</b>	<b>60.791</b>	<b>0</b>	<b>0</b>

## Prospetto n. 763

## COMUNI. RISULTATI DI AMMINISTRAZIONE

(importi in migliaia di euro)

REGIONE	N. ENTI	AVANZI				DISAVANZI				PAREGGI	
		ESERCIZIO 2005		ESERCIZIO 2006		ESERCIZIO 2005		ESERCIZIO 2006		N. ENTI	
		N. ENTI	IMPORTO	N. ENTI	IMPORTO	N. ENTI	IMPORTO	N. ENTI	IMPORTO	2005	2006
PIEMONTE	78	78	118.103	78	138.371	0	0	0	0	0	0
LOMBARDIA	221	221	461.413	221	476.255	0	0	0	0	0	0
LIGURIA	29	29	57.171	29	70.516	0	0	0	0	0	0
TRENTINO ALTO ADIGE	13	13	78.962	13	88.017	0	0	0	0	0	0
VENETO	141	141	159.278	141	139.262	0	0	0	0	0	0
FRIULI V. GIULIA	31	31	51.802	31	53.338	0	0	0	0	0	0
EMILIA ROMAGNA	105	105	136.453	105	111.642	0	0	0	0	0	0
TOSCANA	103	103	131.356	99	142.641	0	0	4	11.204	0	0
UMBRIA	20	19	15.988	18	12.198	1	3.808	2	16.802	0	0
MARCHE	38	38	31.680	37	31.600	0	0	1	2.852	0	0
LAZIO	59	59	1.129.190	57	1.062.093	0	0	2	1.009	0	0
ABRUZZO	30	30	54.993	30	57.027	0	0	0	0	0	0
MOLISE	3	3	5.721	3	6.151	0	0	0	0	0	0
CAMPANIA	129	128	806.129	128	796.905	1	5.616	1	6.960	0	0
PUGLIA	114	114	236.488	110	255.579	0	0	4	1.362	0	0
BASILICATA	12	12	7.189	12	8.504	0	0	0	0	0	0
CALABRIA	40	40	70.578	40	72.294	0	0	0	0	0	0
SICILIA	92	90	371.128	92	357.805	2	4.020	0	0	0	0
SARDEGNA	36	36	148.831	36	168.808	0	0	0	0	0	0
<b>Totale complessivo</b>	<b>1.294</b>	<b>1.290</b>	<b>4.072.453</b>	<b>1.280</b>	<b>4.049.007</b>	<b>4</b>	<b>13.443</b>	<b>14</b>	<b>40.189</b>	<b>0</b>	<b>0</b>



**Prospetto n. 764****COMUNI. RISULTATI DELLA GESTIONE DI COMPETENZA**

(importi in migliaia di euro)

REGIONE	N. ENTI	AVANZI				DISAVANZI				PAREGGI	
		ESERCIZIO 2005		ESERCIZIO 2006		ESERCIZIO 2005		ESERCIZIO 2006		N. ENTI	
		N. ENTI	IMPORTO	N. ENTI	IMPORTO	N. ENTI	IMPORTO	N. ENTI	IMPORTO	2005	2006
PIEMONTE	78	17	14.100	23	8.679	61	74.458	55	41.571	0	0
LOMBARDIA	221	48	32.621	60	37.297	172	187.735	161	201.875	1	0
LIGURIA	29	10	4.634	9	16.013	18	16.902	20	23.651	1	0
TRENTINO-ALTO ADIGE	13	2	223	3	14.470	11	34.613	10	28.430	0	0
VENETO	141	16	4.924	31	9.594	125	93.482	110	76.208	0	0
FRIULI V. GIULIA	31	12	2.797	8	1.850	19	19.940	23	19.104	0	0
EMILIA ROMAGNA	105	25	12.800	18	5.598	80	64.636	87	65.962	0	0
TOSCANA	103	34	20.898	31	20.728	69	51.919	72	45.868	0	0
UMBRIA	20	5	1.199	5	461	15	7.977	15	12.759	0	0
MARCHE	38	11	3.173	14	1.861	27	27.269	24	10.248	0	0
LAZIO	59	32	34.593	34	14.428	26	262.605	25	121.566	1	0
ABRUZZO	30	12	12.053	14	5.767	18	13.462	16	9.930	0	0
MOLISE	3	2	398	2	529	1	1.140	1	87	0	0
CAMPANIA	129	61	71.815	54	53.088	66	78.532	74	85.591	2	1
PUGLIA	114	38	42.253	42	20.526	76	50.216	72	44.742	0	0
BASILICATA	12	3	32	6	2.011	9	3.608	5	1.416	0	1
CALABRIA	40	20	14.376	31	8.905	20	21.338	8	6.194	0	1
SICILIA	92	37	27.353	36	48.489	55	103.642	56	64.425	0	0
SARDEGNA	36	16	17.505	15	25.879	20	13.376	21	21.379	0	0
<b>Totale complessivo</b>	<b>1.294</b>	<b>401</b>	<b>317.850</b>	<b>436</b>	<b>296.168</b>	<b>888</b>	<b>1.126.850</b>	<b>855</b>	<b>881.007</b>	<b>5</b>	<b>3</b>

**Prospetto n. 765****COMUNI. RISULTATI EQUILIBRI ECONOMICI FINANZIARI**

(importi in migliaia di euro)

REGIONE	N. ENTI	AVANZI				DISAVANZI				PAREGGI	
		ESERCIZIO 2005		ESERCIZIO 2006		ESERCIZIO 2005		ESERCIZIO 2006		N. ENTI	
		N. ENTI	IMPORTO	N. ENTI	IMPORTO	N. ENTI	IMPORTO	N. ENTI	IMPORTO	2005	2006
PIEMONTE	78	55	36.879	63	34.634	22	156.670	15	113.580	1	0
LOMBARDIA	221	179	243.257	179	232.257	40	66.364	41	26.048	2	1
LIGURIA	29	24	35.031	23	40.064	4	9.808	6	3.283	1	0
TRENTINO ALTO ADIGE	13	11	28.767	13	47.661	2	1.004	0	0	0	0
VENETO	141	104	116.842	112	89.869	37	60.731	28	16.558	0	1
FRIULI V. GIULIA	31	25	19.350	22	18.122	6	22.374	9	6.745	0	0
EMILIA ROMAGNA	105	64	67.786	67	42.923	41	107.354	38	79.787	0	0
TOSCANA	103	67	60.855	73	74.684	35	117.605	28	48.975	1	2
UMBRIA	20	15	57.076	14	11.773	5	65.207	6	17.324	0	0
MARCHE	38	20	11.454	25	14.845	18	13.511	12	10.390	0	1
LAZIO	59	37	45.836	40	469.507	20	140.955	18	32.025	2	1
ABRUZZO	30	18	30.159	18	10.443	12	42.987	12	11.408	0	0
MOLISE	3	1	1.739	2	1.709	2	1.829	1	8	0	0
CAMPANIA	129	76	84.053	75	71.095	51	274.038	54	91.754	2	0
PUGLIA	114	61	36.811	74	49.979	53	99.651	39	20.099	0	1
BASILICATA	12	5	1.942	9	4.133	7	85.359	3	1.186	0	0
CALABRIA	40	25	22.462	29	33.225	15	31.559	9	4.368	0	2
SICILIA	92	60	67.324	52	138.720	32	85.958	39	36.786	0	1
SARDEGNA	36	24	21.096	26	32.432	12	49.000	10	11.931	0	0
<b>Totale complessivo</b>	<b>1.294</b>	<b>871</b>	<b>988.719</b>	<b>916</b>	<b>1.418.076</b>	<b>414</b>	<b>1.431.965</b>	<b>368</b>	<b>532.255</b>	<b>9</b>	<b>10</b>

**Prospetto n. 766****COMUNI. RISULTATI EQUILIBRI ECONOMICI FINANZIARI DEPURATI DELL'AVANZO APPLICATO**

(importi in migliaia di euro)

REGIONE	N. ENTI	AVANZI				DISAVANZI				PAREGGI	
		ESERCIZIO 2005		ESERCIZIO 2006		ESERCIZIO 2005		ESERCIZIO 2006		N. ENTI	
		N. ENTI	IMPORTO	N. ENTI	IMPORTO	N. ENTI	IMPORTO	N. ENTI	IMPORTO	2005	2006
PIEMONTE	78	50	31.512	53	31.089	27	159.252	25	115.018	1	0
LOMBARDIA	221	169	215.006	168	201.579	51	73.780	52	41.201	1	1
LIGURIA	29	23	32.519	22	37.780	5	9.849	7	4.060	1	0
TRENTINO ALTO ADIGE	13	11	28.766	13	47.267	2	1.004	0	0	0	0
VENETO	141	102	108.134	109	82.343	39	62.535	31	19.526	0	1
FRIULI V. GIULIA	31	25	17.598	20	14.915	6	22.505	11	6.838	0	0
EMILIA ROMAGNA	105	56	52.426	61	35.566	49	110.978	44	64.410	0	0
TOSCANA	103	63	47.209	70	62.473	39	123.954	31	52.116	1	2
UMBRIA	20	13	54.933	13	10.757	7	65.397	7	17.539	0	0
MARCHE	38	19	10.553	23	13.735	19	13.964	14	10.836	0	1
LAZIO	59	37	45.231	39	468.261	20	388.330	19	33.476	2	1
ABRUZZO	30	18	29.532	18	8.959	12	42.987	12	11.408	0	0
MOLISE	3	1	1.739	1	1.159	2	1.829	2	199	0	0
CAMPANIA	129	73	75.660	73	70.252	54	275.003	56	93.278	2	0
PUGLIA	114	56	34.032	71	47.148	58	102.826	42	20.787	0	1
BASILICATA	12	5	1.911	9	4.103	7	85.359	3	1.186	0	0
CALABRIA	40	25	22.462	29	17.263	15	31.962	9	4.368	0	2
SICILIA	92	56	60.896	48	98.455	36	88.472	44	38.782	0	0
SARDEGNA	36	24	19.710	26	30.474	12	49.000	10	11.931	0	0
<b>Totale complessivo</b>	<b>1.294</b>	<b>826</b>	<b>889.831</b>	<b>866</b>	<b>1.283.579</b>	<b>460</b>	<b>1.708.987</b>	<b>419</b>	<b>566.958</b>	<b>8</b>	<b>9</b>

**Prospetto n. 767****COMUNI. RISULTATI EQUILIBRI ECONOMICI-FINANZIARI SOMMATI DELLE QUOTE DI CAPITALE MUTUI IN ESTINZIONE**

(importi in migliaia di euro)

REGIONE	N. ENTI	AVANZI				DISAVANZI				PAREGGI	
		ESERCIZIO 2005		ESERCIZIO 2006		ESERCIZIO 2005		ESERCIZIO 2006		N. ENTI	
		N. ENTI	IMPORTO	N. ENTI	IMPORTO	N. ENTI	IMPORTO	N. ENTI	IMPORTO	2005	2006
PIEMONTE	78	77	123.180	76	119.441	1	12	2	12.698	0	0
LOMBARDIA	221	218	514.718	213	543.547	3	699	8	2.056	0	0
LIGURIA	29	29	124.001	28	131.434	0	0	1	227	0	0
TRENTINO ALTO ADIGE	13	13	65.274	13	87.108	0	0	0	0	0	0
VENETO	141	135	257.671	141	256.604	6	5.781	0	0	0	0
FRIULI V. GIULIA	31	31	75.970	31	72.706	0	0	0	0	0	0
EMILIA ROMAGNA	105	99	242.786	99	213.476	6	1.711	6	3.169	0	0
TOSCANA	103	99	280.932	100	278.270	4	1.362	3	1.274	0	0
UMBRIA	20	19	84.416	18	31.809	1	464	2	3.745	0	0
MARCHE	38	36	55.905	37	57.827	2	813	1	57	0	0
LAZIO	59	52	509.414	51	704.973	7	8.021	8	12.225	0	0
ABRUZZO	30	27	67.050	29	45.973	3	3.643	1	190	0	0
MOLISE	3	2	2.342	3	3.386	1	613	0	0	0	0
CAMPANIA	129	107	203.469	100	216.405	22	29.921	29	24.269	0	0
PUGLIA	114	98	117.123	104	140.778	16	11.899	10	2.783	0	0
BASILICATA	12	12	12.146	11	14.768	0	0	1	497	0	0
CALABRIA	40	32	40.904	36	62.660	8	3.634	4	2.260	0	0
SICILIA	92	75	112.247	71	204.939	17	35.876	21	9.758	0	0
SARDEGNA	36	30	54.864	30	49.893	6	4.170	6	8.728	0	0
<b>Totale complessivo</b>	<b>1.294</b>	<b>1.191</b>	<b>2.944.412</b>	<b>1.191</b>	<b>3.235.998</b>	<b>103</b>	<b>108.618</b>	<b>103</b>	<b>83.934</b>	<b>0</b>	<b>0</b>

## Prospetto n. 768

## COMUNI. RISULTATI DEL RIACCERTAMENTO DEI RESIDUI

(importi in migliaia di euro)

REGIONE	N. ENTI	AVANZI				DISAVANZI				PAREGGI	
		ESERCIZIO 2005		ESERCIZIO 2006		ESERCIZIO 2005		ESERCIZIO 2006		N. ENTI	
		N. ENTI	IMPORTO	N. ENTI	IMPORTO	N. ENTI	IMPORTO	N. ENTI	IMPORTO	2005	2006
PIEMONTE	78	66	70.831	68	57.480	12	10.791	10	4.319	0	0
LOMBARDIA	221	201	182.984	188	185.976	20	2.543	33	6.563	0	0
LIGURIA	29	18	15.071	24	21.892	11	10.780	5	899	0	0
TRENTINO ALTO ADIGE	13	13	30.779	13	23.015	0	0	0	0	0	0
VENETO	141	135	63.402	132	49.043	6	1.268	9	2.445	0	0
FRIULI V. GIULIA	31	31	22.374	30	18.796	0	0	1	7	0	0
EMILIA ROMAGNA	105	94	48.413	90	39.036	11	2.368	15	3.862	0	0
TOSCANA	103	86	28.956	80	35.007	17	10.931	23	9.786	0	0
UMBRIA	20	14	4.811	15	4.787	6	5.040	5	9.272	0	0
MARCHE	38	29	10.172	27	9.221	9	1.770	11	3.767	0	0
LAZIO	59	31	248.410	35	47.461	28	12.025	24	8.485	0	0
ABRUZZO	30	16	5.521	18	7.850	14	12.700	12	1.644	0	0
MOLISE	8	3	1.917	2	213	0	0	1	224	0	0
CAMPANIA	129	85	65.269	78	62.058	44	63.534	50	41.548	0	1
PUGLIA	114	98	58.768	94	49.396	15	26.434	19	5.032	1	1
BASILICATA	12	8	2.395	8	1.270	4	758	4	549	0	0
CALABRIA	40	29	17.899	20	7.911	11	4.360	19	7.904	0	1
SICILIA	92	74	58.434	66	33.515	18	14.660	26	30.668	0	0
SARDEGNA	36	29	22.777	26	23.112	7	29.660	10	7.638	0	0
<b>Totale complessivo</b>	<b>1.294</b>	<b>1.060</b>	<b>959.182</b>	<b>1.014</b>	<b>677.040</b>	<b>233</b>	<b>209.622</b>	<b>277</b>	<b>144.612</b>	<b>1</b>	<b>3</b>



**Prospetto n. 770****COMUNI. RISULTATI ECONOMICI DI ESERCIZIO (Conti economici)**

(importi in migliaia di euro)

REGIONE	N. ENTI	AVANZI				DISAVANZI				PAREGGI	
		ESERCIZIO 2005		ESERCIZIO 2006		ESERCIZIO 2005		ESERCIZIO 2006		N. ENTI	
		N. ENTI	IMPORTO	N. ENTI	IMPORTO	N. ENTI	IMPORTO	N. ENTI	IMPORTO	2005	2006
PIEMONTE	76	56	44.943	52	115.864	20	49.026	24	17.369	0	0
LOMBARDIA	215	165	342.796	155	432.186	50	40.803	60	59.301	0	0
LIGURIA	29	26	35.960	20	36.013	3	1.067	9	18.154	0	0
TRENTINO ALTO ADIGE	12	10	46.806	10	24.574	2	25.048	2	2.084	0	0
VENETO	139	106	264.192	99	119.182	33	28.680	40	57.618	0	0
FRIULI V. GIULIA	31	25	76.852	21	44.177	6	5.795	10	10.268	0	0
EMILIA ROMAGNA	102	81	949.833	58	239.972	21	15.050	44	58.511	0	0
TOSCANA	100	74	289.667	68	181.706	26	18.505	32	32.098	0	0
UMBRIA	20	12	32.928	16	15.511	18	18.927	4	16.163	0	0
MARCHE	34	17	18.489	16	41.558	17	16.021	18	29.334	0	0
LAZIO	58	36	502.617	38	373.550	22	42.877	20	74.472	0	0
ABRUZZO	30	18	12.195	17	11.565	12	51.229	13	16.782	0	0
MOLISE	3	3	3.054	3	3.059	0	0	0	0	0	0
CAMPANIA	124	74	122.243	70	197.975	50	108.473	54	125.938	0	0
PUGLIA	105	70	64.199	69	74.237	35	41.188	36	37.907	0	0
BASILICATA	12	4	8.405	5	3.953	8	7.081	7	7.301	0	0
CALABRIA	38	31	41.075	31	40.075	7	11.973	7	5.135	0	0
SICILIA	84	58	85.316	44	187.253	26	93.888	40	138.858	0	0
SARDEGNA	35	21	56.156	21	16.089	14	26.908	14	17.005	0	0
<b>Totale complessivo</b>	<b>1.247</b>	<b>887</b>	<b>2.997.727</b>	<b>813</b>	<b>2.158.499</b>	<b>360</b>	<b>602.540</b>	<b>434</b>	<b>724.297</b>	<b>0</b>	<b>0</b>



**Prospetto n. 771****COMUNI. RISULTATI DELLA GESTIONE (Conti economici)**

(importi in migliaia di euro)

REGIONE	N. ENTI	AVANZI				DISAVANZI				PAREGGI	
		ESERCIZIO 2005		ESERCIZIO 2006		ESERCIZIO 2005		ESERCIZIO 2006		N. ENTI	
		N. ENTI	IMPORTO	N. ENTI	IMPORTO	N. ENTI	IMPORTO	N. ENTI	IMPORTO	2005	2006
PIEMONTE	76	63	89.359	62	86.559	13	15.775	14	32.651	0	0
LOMBARDIA	215	165	199.013	137	185.603	50	58.470	78	77.323	0	0
LIGURIA	29	28	353.729	24	266.876	1	1.559	5	2.945	0	0
TRENTINO ALTO ADIGE	12	11	45.930	11	48.286	1	1.539	1	1.030	0	0
VENETO	139	121	214.649	121	164.190	18	14.706	18	11.222	0	0
FRIULI V. GIULIA	31	25	41.847	23	72.282	6	13.894	8	4.460	0	0
EMILIA ROMAGNA	102	60	90.510	47	61.229	42	63.733	55	80.228	0	0
TOSCANA	100	83	238.522	83	236.098	17	13.597	17	7.922	0	0
UMBRIA	20	18	29.995	17	28.131	2	716	3	557	0	0
MARCHE	34	20	26.334	23	23.299	14	14.085	11	11.353	0	0
LAZIO	58	52	701.986	49	472.451	6	5.502	9	26.577	0	0
ABRUZZO	30	27	49.266	26	41.249	3	3.804	4	1.934	0	0
MOLISE	3	3	4.389	3	5.887	0	0	0	0	0	0
CAMPANIA	124	99	852.491	104	809.605	25	22.910	20	17.545	0	0
PUGLIA	105	84	103.027	84	105.042	21	10.875	21	12.122	0	0
BASILICATA	12	11	11.502	9	14.114	1	1.262	3	1.021	0	0
CALABRIA	38	35	76.853	34	64.936	3	2.304	4	4.314	0	0
SICILIA	84	64	130.276	60	227.796	20	34.605	24	26.540	0	0
SARDEGNA	35	23	34.377	27	32.414	12	13.550	8	11.873	0	0
<b>Totale complessivo</b>	<b>1.247</b>	<b>992</b>	<b>3.294.053</b>	<b>944</b>	<b>2.946.047</b>	<b>255</b>	<b>292.884</b>	<b>303</b>	<b>331.618</b>	<b>0</b>	<b>0</b>

**Prospetto n. 772****COMUNI. RISULTATI DELLA GESTIONE OPERATIVA (Conti economici)**

(importi in migliaia di euro)

REGIONE	N. ENTI	AVANZI				DISAVANZI				PAREGGI	
		ESERCIZIO 2005		ESERCIZIO 2006		ESERCIZIO 2005		ESERCIZIO 2006		N. ENTI	
		N. ENTI	IMPORTO	N. ENTI	IMPORTO	N. ENTI	IMPORTO	N. ENTI	IMPORTO	2005	2006
PIEMONTE	76	60	81.866	58	68.422	16	6.716	18	20.769	0	0
LOMBARDIA	215	169	299.363	146	322.966	46	24.266	69	46.553	0	0
LIGURIA	29	28	152.962	24	151.552	1	44	5	886	0	0
TRENTINO ALTO ADIGE	12	12	47.643	12	49.931	0	0	0	0	0	0
VENETO	139	115	127.345	118	128.122	24	23.979	21	10.726	0	0
FRIULI V. GIULIA	31	27	46.855	26	80.806	4	4.582	5	3.526	0	0
EMILIA ROMAGNA	102	60	106.584	55	76.597	42	37.880	47	57.916	0	0
TOSCANA	100	83	205.193	84	203.621	17	11.238	16	8.249	0	0
UMBRIA	20	18	30.492	16	29.167	2	714	4	746	0	0
MARCHE	34	22	23.231	22	20.354	12	10.965	12	11.378	0	0
LAZIO	58	51	720.084	47	495.465	7	5.847	11	27.887	0	0
ABRUZZO	30	27	47.680	26	39.741	3	3.653	4	1.829	0	0
MOLISE	3	3	4.389	3	5.887	0	0	0	0	0	0
CAMPANIA	124	97	510.249	104	506.240	27	25.039	20	17.516	0	0
PUGLIA	105	84	104.904	83	108.875	21	10.740	22	12.225	0	0
BASILICATA	12	11	11.487	9	14.144	1	1.167	3	808	0	0
CALABRIA	38	35	75.990	34	64.101	3	2.304	4	4.314	0	0
SICILIA	84	64	109.324	57	178.717	20	46.896	27	39.336	0	0
SARDEGNA	35	23	34.674	27	32.124	12	13.500	8	11.873	0	0
<b>Totale complessivo</b>	<b>1.247</b>	<b>989</b>	<b>2.740.316</b>	<b>951</b>	<b>2.576.834</b>	<b>258</b>	<b>229.527</b>	<b>296</b>	<b>276.537</b>	<b>0</b>	<b>0</b>

**Prospetto n. 773****COMUNITA' MONTANE. RISULTATI DI AMMINISTRAZIONE**

(importi in migliaia di euro)

REGIONE	N. ENTI	AVANZI				DISAVANZI				PAREGGI	
		ESERCIZIO 2005		ESERCIZIO 2006		ESERCIZIO 2005		ESERCIZIO 2006		N. ENTI	
		N. ENTI	IMPORTO	N. ENTI	IMPORTO	N. ENTI	IMPORTO	N. ENTI	IMPORTO	2005	2006
PIEMONTE	43	43	9.706	43	10.089	0	0	0	0	0	0
LOMBARDIA	25	25	6.584	25	10.338	0	0	0	0	0	0
LIGURIA	16	16	1.622	16	1.908	0	0	0	0	0	0
VENETO	17	17	2.244	17	2.360	0	0	0	0	0	0
FRIULI V. GIULIA	4	4	1.663	4	2.634	0	0	0	0	0	0
EMILIA ROMAGNA	17	17	1.812	17	2.707	0	0	0	0	0	0
TOSCANA	20	20	3.613	20	4.434	0	0	0	0	0	0
UMBRIA	7	6	353	7	391	1	70	0	0	0	0
MARCHE	13	13	2.482	13	2.172	0	0	0	0	0	0
LAZIO	15	15	2.014	15	2.378	0	0	0	0	0	0
ABRUZZO	17	17	2.075	17	3.122	0	0	0	0	0	0
MOLISE	8	7	1.794	8	2.474	0	0	0	0	1	0
CAMPANIA	18	18	8.881	18	8.687	0	0	0	0	0	0
PUGLIA	4	4	2.805	4	2.929	0	0	0	0	0	0
BASILICATA	9	9	3.775	9	3.949	0	0	0	0	0	0
CALABRIA	21	21	5.900	21	4.348	0	0	0	0	0	0
SARDEGNA	21	21	13.851	21	11.662	0	0	0	0	0	0
<b>Totale complessivo</b>	<b>275</b>	<b>273</b>	<b>71.175</b>	<b>275</b>	<b>76.582</b>	<b>1</b>	<b>70</b>	<b>0</b>	<b>0</b>	<b>1</b>	<b>0</b>

**Prospetto n. 774****COMUNITA' MONTANE. RISULTATI DELLA GESTIONE DI COMPETENZA**

(importi in migliaia di euro)

REGIONE	N. ENTI	AVANZI				DISAVANZI				PAREGGI	
		ESERCIZIO 2005		ESERCIZIO 2006		ESERCIZIO 2005		ESERCIZIO 2006		N. ENTI	
		N. ENTI	IMPORTO	N. ENTI	IMPORTO	N. ENTI	IMPORTO	N. ENTI	IMPORTO	2005	2006
PIEMONTE	43	17	571	17	1.860	26	3.960	26	2.837	0	0
LOMBARDIA	25	6	536	10	2.254	19	4.200	15	2.404	0	0
LIGURIA	16	3	87	5	101	13	881	11	351	0	0
VENETO	17	3	59	8	507	14	1.231	9	644	0	0
FRIULI V. GIULIA	4	1	53	3	272	3	1.313	1	6	0	0
EMILIA ROMAGNA	17	4	46	8	507	13	723	9	208	0	0
TOSCANA	20	10	284	10	489	10	1.134	10	690	0	0
UMBRIA	7	5	477	3	156	2	13	4	483	0	0
MARCHE	13	2	267	6	793	11	949	7	1.299	0	0
LAZIO	15	4	290	7	201	10	494	8	421	1	0
ABRUZZO	17	5	129	12	376	12	1.667	5	93	0	0
MOLISE	8	3	298	4	410	5	680	4	1.268	0	0
CAMPANIA	18	7	3.028	8	196	11	934	10	677	0	0
PUGLIA	4	2	63	0	0	2	6	4	1.081	0	0
BASILICATA	9	4	480	2	105	5	436	7	644	0	0
CALABRIA	21	6	75	9	180	15	1.399	12	1.499	0	0
SARDEGNA	21	6	329	3	256	15	3.412	18	8.104	0	0
<b>Totale complessivo</b>	<b>275</b>	<b>88</b>	<b>7.071</b>	<b>115</b>	<b>8.663</b>	<b>186</b>	<b>23.432</b>	<b>160</b>	<b>22.709</b>	<b>1</b>	<b>0</b>

**Prospetto n. 775****COMUNITA' MONTANE. RISULTATI EQUILIBRI ECONOMICI FINANZIARI**

(importi in migliaia di euro)

REGIONE	N. ENTI	AVANZI				DISAVANZI				PAREGGI	
		ESERCIZIO 2005		ESERCIZIO 2006		ESERCIZIO 2005		ESERCIZIO 2006		N. ENTI	
		N. ENTI	IMPORTO	N. ENTI	IMPORTO	N. ENTI	IMPORTO	N. ENTI	IMPORTO	2005	2006
PIEMONTE	43	37	4.069	38	5.427	5	523	5	208	1	0
LOMBARDIA	25	19	7.129	21	8.188	6	790	4	283	0	0
LIGURIA	16	8	319	10	3.398	7	136	6	122	1	0
VENETO	17	15	1.602	17	4.617	2	41	0	0	0	0
FRIULI V. GIULIA	4	4	2.661	4	3.770	0	0	0	0	0	0
EMILIA ROMAGNA	17	9	540	13	1.745	8	86	4	57	0	0
TOSCANA	20	18	4.433	18	5.362	2	84	2	69	0	0
UMBRIA	7	6	1.510	4	262	1	1	3	230	0	0
MARCHE	13	7	3.026	9	1.489	6	171	4	512	0	0
LAZIO	15	9	5.296	13	8.706	6	191	2	75	0	0
ABRUZZO	17	10	606	14	1.073	7	561	2	23	0	1
MOLISE	8	5	1.423	4	1.356	3	447	4	501	0	0
CAMPANIA	18	11	16.132	9	8.361	7	521	9	627	0	0
PUGLIA	4	3	179	2	63	1	5	2	69	0	0
BASILICATA	9	6	760	4	394	3	158	5	387	0	0
CALABRIA	21	11	3.768	13	1.451	10	1.044	8	727	0	0
SARDEGNA	21	15	1.941	16	3.284	6	254	5	252	0	0
<b>Totale complessivo</b>	<b>275</b>	<b>193</b>	<b>55.393</b>	<b>209</b>	<b>58.945</b>	<b>80</b>	<b>5.015</b>	<b>65</b>	<b>4.142</b>	<b>2</b>	<b>1</b>

## Prospetto n. 776

## COMUNITA' MONTANE. RISULTATI EQUILIBRI ECONOMICI FINANZIARI DEPURATI DELL'AVANZO APPLICATO

(importi in migliaia di euro)

REGIONE	N. ENTI	AVANZI				DISAVANZI				PAREGGI	
		ESERCIZIO 2005		ESERCIZIO 2006		ESERCIZIO 2005		ESERCIZIO 2006		N. ENTI	
		N. ENTI	IMPORTO	N. ENTI	IMPORTO	N. ENTI	IMPORTO	N. ENTI	IMPORTO	2005	2006
PIEMONTE	43	37	3.739	36	5.106	6	540	7	236	0	0
LOMBARDIA	25	19	6.947	20	7.933	6	790	5	285	0	0
LIGURIA	16	8	319	9	376	7	136	7	132	1	0
VENETO	17	15	1.540	17	4.581	2	41	0	0	0	0
FRIULI V. GIULIA	4	4	2.478	4	3.770	0	0	0	0	0	0
EMILIA ROMAGNA	17	8	487	13	1.693	9	113	4	57	0	0
TOSCANA	20	18	4.244	17	5.000	2	84	3	108	0	0
UMBRIA	7	6	1.510	4	262	1	1	3	230	0	0
MARCHE	13	6	3.007	9	1.489	7	184	4	522	0	0
LAZIO	15	9	5.296	13	8.706	6	191	2	75	0	0
ABRUZZO	17	10	606	14	1.073	7	561	2	23	0	1
MOLISE	8	5	1.423	4	1.308	3	447	4	501	0	0
CAMPANIA	18	11	16.132	9	8.361	7	521	9	627	0	0
PUGLIA	4	3	179	2	163	1	5	2	69	0	0
BASILICATA	9	6	760	4	394	3	158	5	387	0	0
CALABRIA	21	10	3.757	13	1.451	11	1.072	8	727	0	0
SARDEGNA	21	15	1.941	16	3.284	6	254	5	252	0	0
<b>Totale complessivo</b>	<b>275</b>	<b>190</b>	<b>54.363</b>	<b>204</b>	<b>54.849</b>	<b>84</b>	<b>5.100</b>	<b>70</b>	<b>4.231</b>	<b>1</b>	<b>1</b>

**Prospetto n. 777****COMUNITA' MONTANE. RISULTATI EQUILIBRI ECONOMICI FINANZIARI SOMMATI DELLE QUOTE DI CAPITALE MUTUI IN ESTINZIONE**

(importi in migliaia di euro)

REGIONE	N. ENTI	AVANZI				DISAVANZI				PAREGGI	
		ESERCIZIO 2005		ESERCIZIO 2006		ESERCIZIO 2005		ESERCIZIO 2006		N. ENTI	
		N. ENTI	IMPORTO	N. ENTI	IMPORTO	N. ENTI	IMPORTO	N. ENTI	IMPORTO	2005	2006
PIEMONTE	43	39	5.813	41	7.646	4	238	2	53	0	0
LOMBARDIA	25	22	10.152	23	11.782	3	463	2	212	0	0
LIGURIA	16	13	727	13	3.816	3	50	3	14	0	0
VENETO	17	17	2.270	17	5.316	0	0	0	0	0	0
FRIULI V. GIULIA	4	4	3.043	4	4.172	0	0	0	0	0	0
EMILIA ROMAGNA	17	15	1.702	16	2.649	2	9	1	6	0	0
TOSCANA	20	18	5.323	18	6.182	2	61	2	10	0	0
UMBRIA	7	7	2.015	6	553	0	0	1	77	0	0
MARCHE	13	10	3.568	11	1.903	3	72	2	56	0	0
LAZIO	15	13	5.375	14	9.009	2	40	1	70	0	0
ABRUZZO	17	12	1.078	15	1.513	5	525	2	4	0	0
MOLISE	8	5	1.687	6	1.531	3	407	2	335	0	0
CAMPANIA	18	12	16.532	13	8.631	6	439	5	380	0	0
PUGLIA	4	4	475	4	275	0	0	0	0	0	0
BASILICATA	9	8	959	6	578	1	33	3	306	0	0
CALABRIA	21	13	4.060	15	1.713	8	707	6	380	0	0
SARDEGNA	21	17	2.459	18	3.889	4	114	3	158	0	0
<b>Totale complessivo</b>	<b>275</b>	<b>229</b>	<b>67.237</b>	<b>240</b>	<b>71.156</b>	<b>46</b>	<b>3.157</b>	<b>35</b>	<b>2.061</b>	<b>0</b>	<b>0</b>



## Prospetto n. 778

## COMUNITA' MONTANE. RISULTATI DEL RIACCERTAMENTO DEI RESIDUI

(importi in migliaia di euro)

REGIONE	N. ENTI	AVANZI				DISAVANZI				PAREGGI	
		ESERCIZIO 2005		ESERCIZIO 2006		ESERCIZIO 2005		ESERCIZIO 2006		N. ENTI	
		N. ENTI	IMPORTO	N. ENTI	IMPORTO	N. ENTI	IMPORTO	N. ENTI	IMPORTO	2005	2006
PIEMONTE	43	36	3.242	37	1.845	7	172	6	281	0	0
LOMBARDIA	25	21	1.999	20	5.344	4	586	5	1.445	0	0
LIGURIA	16	13	405	14	513	3	24	2	36	0	0
VENETO	17	14	447	14	280	3	18	3	6	0	0
FRIULI V. GIULIA	4	4	426	4	704	0	0	0	0	0	0
EMILIA ROMAGNA	17	13	504	16	602	4	239	1	7	0	0
TOSCANA	20	18	743	15	1.128	4	459	3	107	0	2
UMBRIA	7	2	90	5	499	5	342	2	64	0	0
MARCHE	13	10	1.329	11	483	3	395	2	287	0	0
LAZIO	15	8	162	12	608	4	243	3	19	3	0
ABRUZZO	17	10	336	13	1.069	5	118	3	239	2	1
MOLISE	8	5	561	6	1.808	3	618	2	47	0	0
CAMPANIA	18	13	755	12	687	3	32	4	401	2	2
PUGLIA	4	4	1.088	4	1.206	0	0	0	0	0	0
BASILICATA	9	9	830	7	831	0	0	2	116	0	0
CALABRIA	21	13	1.956	12	1.076	7	670	6	1.216	1	3
SARDEGNA	21	20	6.053	21	5.658	1	136	0	0	0	0
<b>Totale complessivo</b>	<b>275</b>	<b>211</b>	<b>20.916</b>	<b>223</b>	<b>24.322</b>	<b>56</b>	<b>4.050</b>	<b>44</b>	<b>4.273</b>	<b>8</b>	<b>8</b>



**Prospetto n. 780****COMUNITA' MONTANE. RISULTATI ECONOMICI DI ESERCIZIO (Conti economici)**

(importi in migliaia di euro)

REGIONE	N. ENTI	AVANZI				DISAVANZI				PAREGGI	
		ESERCIZIO 2005		ESERCIZIO 2006		ESERCIZIO 2005		ESERCIZIO 2006		N. ENTI	
		N. ENTI	IMPORTO	N. ENTI	IMPORTO	N. ENTI	IMPORTO	N. ENTI	IMPORTO	2005	2006
PIEMONTE	19	15	2.178	15	2.649	4	1.014	4	1.717	0	0
LOMBARDIA	16	10	3.881	10	4.167	6	2.773	6	1.508	0	0
LIGURIA	10	6	388	8	793	4	401	2	307	0	0
VENETO	10	9	318	6	909	1	114	4	1.079	0	0
FRIULI V. GIULIA	2	1	696	2	384	1	117	0	0	0	0
EMILIA ROMAGNA	13	8	1.281	9	1.493	5	1.780	4	133	0	0
TOSCANA	17	12	1.674	14	8.126	5	2.250	3	345	0	0
UMBRIA	4	3	1.173	3	197	1	3	1	35	0	0
MARCHE	10	4	993	7	1.332	6	701	3	381	0	0
LAZIO	8	4	264	5	852	4	198	3	192	0	0
ABRUZZO	9	7	376	6	345	2	175	3	399	0	0
MOLISE	3	3	346	2	276	0	0	1	8	0	0
CAMPANIA	13	7	3.261	4	180	6	1.489	9	4.908	0	0
PUGLIA	4	2	192	2	912	2	1.157	2	389	0	0
BASILICATA	7	6	663	6	2.777	1	363	1	199	0	0
CALABRIA	13	6	891	5	619	7	570	8	1.835	0	0
SARDEGNA	14	9	2.337	9	6.382	5	1.381	5	1.949	0	0
<b>Totale complessivo</b>	<b>172</b>	<b>112</b>	<b>20.914</b>	<b>113</b>	<b>31.993</b>	<b>60</b>	<b>14.485</b>	<b>59</b>	<b>15.386</b>	<b>0</b>	<b>0</b>

**Prospetto n. 781****COMUNITA' MONTANE. RISULTATI DI GESTIONE (Conti economici)**

(importi in migliaia di euro)

REGIONE	N. ENTI	AVANZI				DISAVANZI				PAREGGI	
		ESERCIZIO 2005		ESERCIZIO 2006		ESERCIZIO 2005		ESERCIZIO 2006		N. ENTI	
		N. ENTI	IMPORTO	N. ENTI	IMPORTO	N. ENTI	IMPORTO	N. ENTI	IMPORTO	2005	2006
PIEMONTE	19	14	2.637	15	2.724	5	986	4	1.306	0	0
LOMBARDIA	16	12	3.657	10	3.748	4	2.508	6	1.875	0	0
LIGURIA	10	7	575	7	1.002	3	198	3	273	0	0
VENETO	10	9	2.898	7	1.163	1	10	3	212	0	0
FRIULI V. GIULIA	2	1	186	0	0	1	302	2	2.963	0	0
EMILIA ROMAGNA	13	9	1.949	7	2.057	4	160	6	156	0	0
TOSCANA	17	12	1.835	12	2.387	5	374	5	438	0	0
UMBRIA	4	4	1.493	2	105	0	0	2	192	0	0
MARCHE	10	5	1.189	6	1.543	5	322	4	574	0	0
LAZIO	8	4	331	5	690	4	127	3	132	0	0
ABRUZZO	9	6	763	7	906	3	218	2	147	0	0
MOLISE	3	3	1.293	2	234	0	0	1	16	0	0
CAMPANIA	13	6	3.409	4	420	7	830	9	1.244	0	0
PUGLIA	4	2	273	1	260	2	1.022	3	433	0	0
BASILICATA	7	6	605	5	421	1	10	2	360	0	0
CALABRIA	13	9	1.158	10	1.035	4	255	3	204	0	0
SARDEGNA	14	9	2.587	9	3.198	5	1.688	5	2.119	0	0
<b>Totale complessivo</b>	<b>172</b>	<b>118</b>	<b>26.839</b>	<b>109</b>	<b>21.893</b>	<b>54</b>	<b>9.011</b>	<b>63</b>	<b>12.646</b>	<b>0</b>	<b>0</b>

**Prospetto n. 782****COMUNITA' MONTANE. RISULTATI DELLA GESTIONE OPERATIVA (Conti economici)**

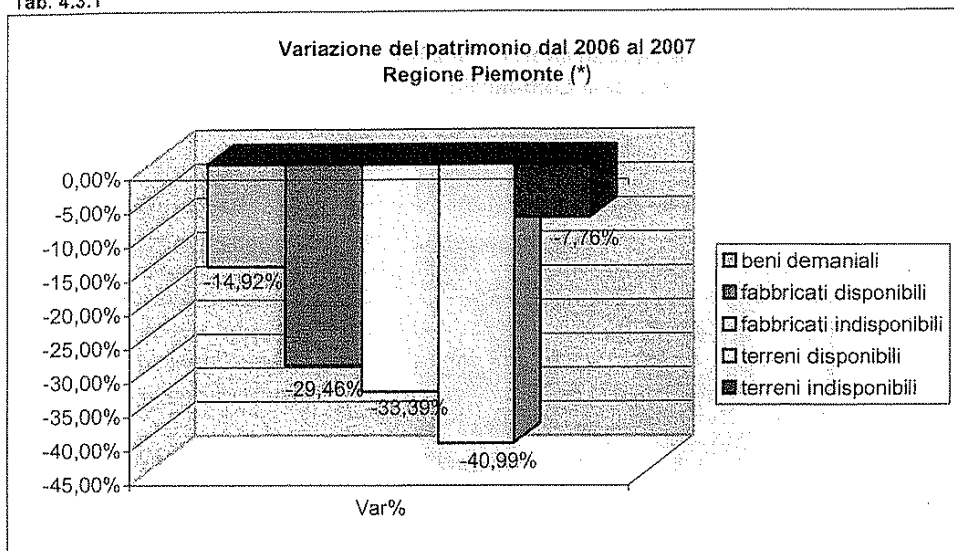
(importi in migliaia di euro)

REGIONE	N. ENTI	AVANZI				DISAVANZI				PAREGGI	
		ESERCIZIO 2005		ESERCIZIO 2006		ESERCIZIO 2005		ESERCIZIO 2006		N. ENTI	
		N. ENTI	IMPORTO	N. ENTI	IMPORTO	N. ENTI	IMPORTO	N. ENTI	IMPORTO	2005	2006
PIEMONTE	19	14	2.475	14	2.570	5	1.036	5	1.351	0	0
LOMBARDIA	16	12	3.844	10	3.951	4	2.508	6	1.875	0	0
LIGURIA	10	7	575	7	1.003	3	197	3	273	0	0
VENETO	10	9	2.898	7	1.163	1	10	3	212	0	0
FRIULI V. GIULIA	2	1	186	0	0	1	302	2	2.963	0	0
EMILIA ROMAGNA	13	9	1.951	8	2.064	4	144	5	143	0	0
TOSCANA	17	12	1.827	12	2.389	5	395	5	460	0	0
UMBRIA	4	4	1.494	2	105	0	0	2	192	0	0
MARCHE	10	5	1.189	6	1.543	5	322	4	574	0	0
LAZIO	8	5	331	5	693	3	125	3	132	0	0
ABRUZZO	9	6	763	7	906	3	213	2	138	0	0
MOLISE	3	3	1.293	2	234	0	0	1	16	0	0
CAMPANIA	13	6	3.409	5	426	7	771	8	1.175	0	0
PUGLIA	4	2	273	1	260	2	1.022	3	424	0	0
BASILICATA	7	6	640	5	420	1	10	2	360	0	0
CALABRIA	13	9	1.158	10	1.035	4	255	3	191	0	0
SARDEGNA	14	9	2.587	9	3.192	5	1.688	5	2.119	0	0
<b>Totale complessivo</b>	<b>172</b>	<b>119</b>	<b>26.893</b>	<b>110</b>	<b>21.954</b>	<b>53</b>	<b>8.998</b>	<b>62</b>	<b>12.597</b>	<b>0</b>	<b>0</b>

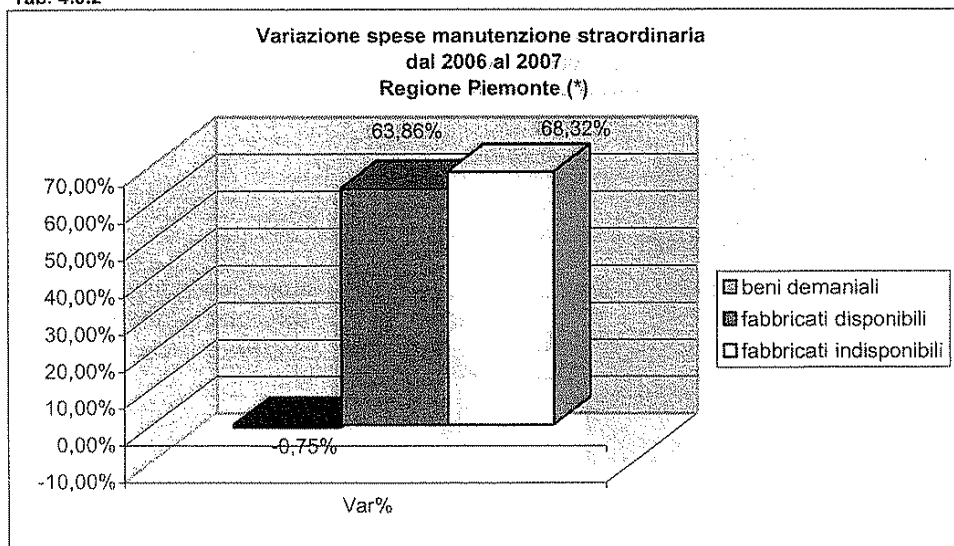
**Prospetto n. 783**

**Conto del patrimonio - gestione immobilizzazioni patrimoniali:  
Province**

Tab. 4.3.1



Tab. 4.3.2

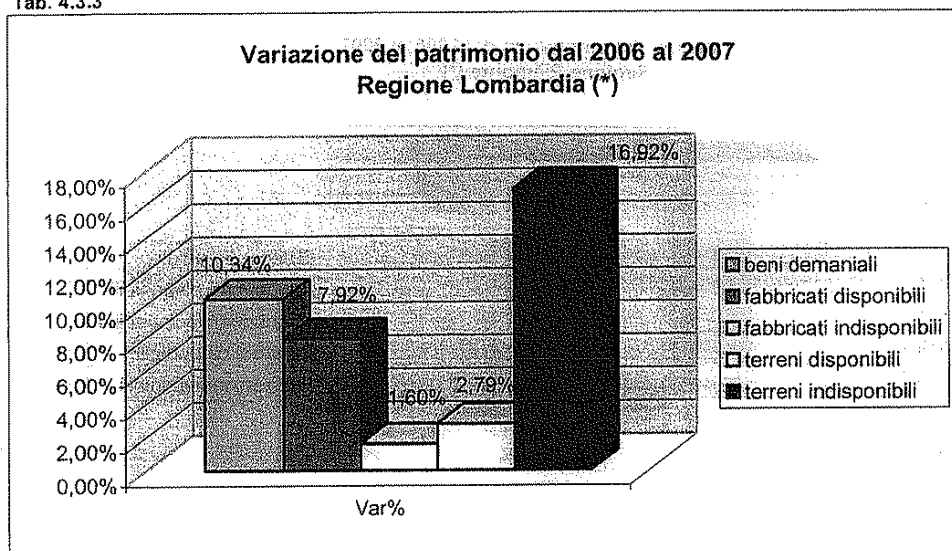


(\*) province: Asti, Novara, Torino, Biella, Verbanò Cusio Ossola, Alessandria, Cuneo, Vercelli

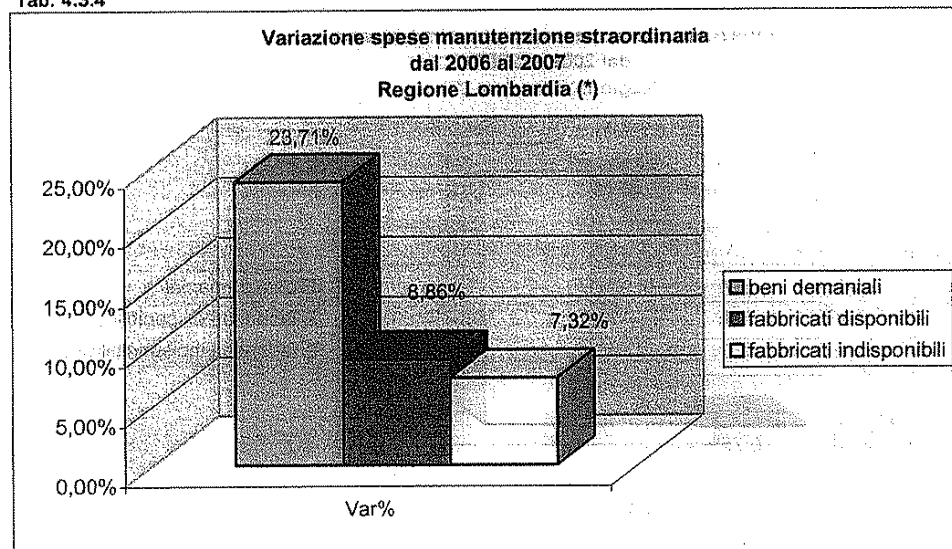
**Prospetto n. 783**

**Conto del patrimonio - gestione immobilizzazioni patrimoniali:  
Province**

Tab. 4.3.3



Tab. 4.3.4



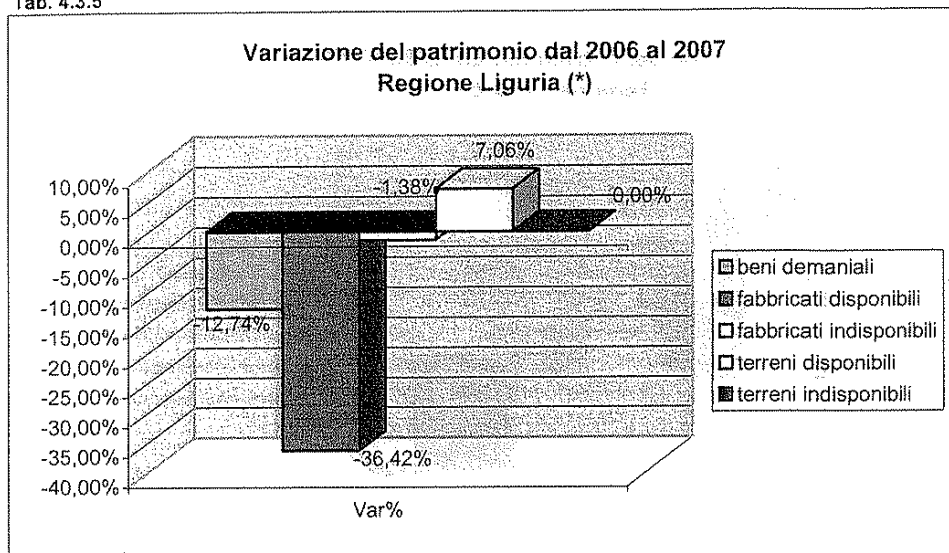
(\*) province: Bergamo, Brescia, Como, Cremona, Milano, Pavia, Sondrio, Varese, Lecco, Lodi, Mantova



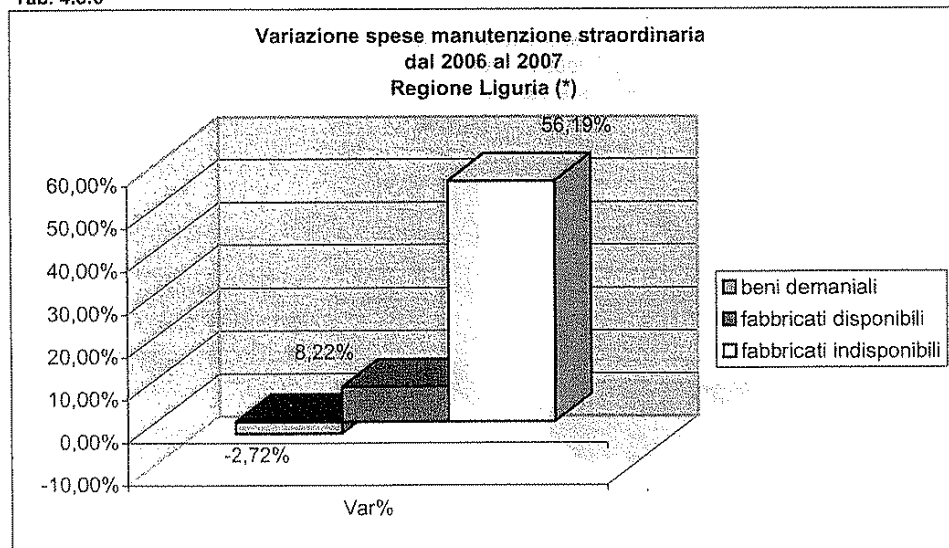
**Prospetto n. 783**

**Conto del patrimonio - gestione immobilizzazioni patrimoniali:  
Province**

Tab. 4.3.5



Tab. 4.3.6

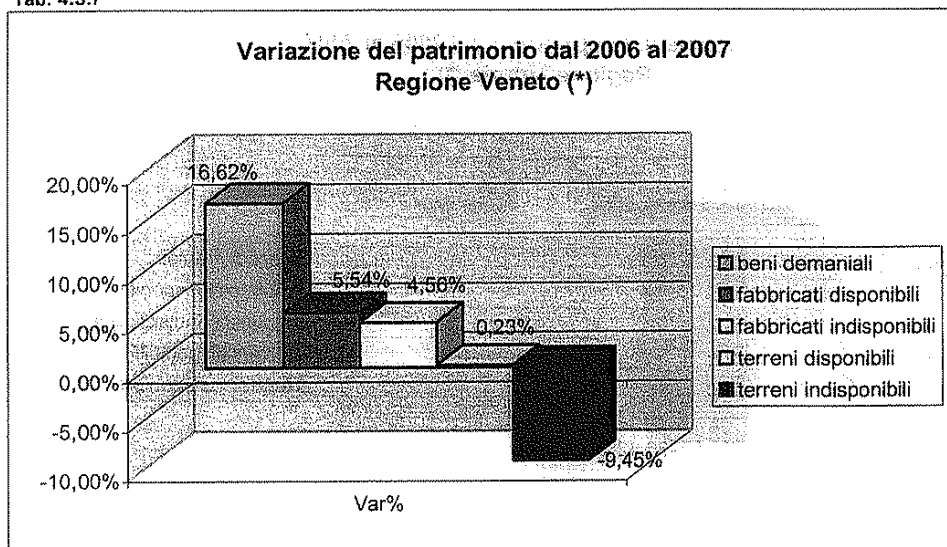


(\*) province: Genova, Imperia, La Spezia, Savona

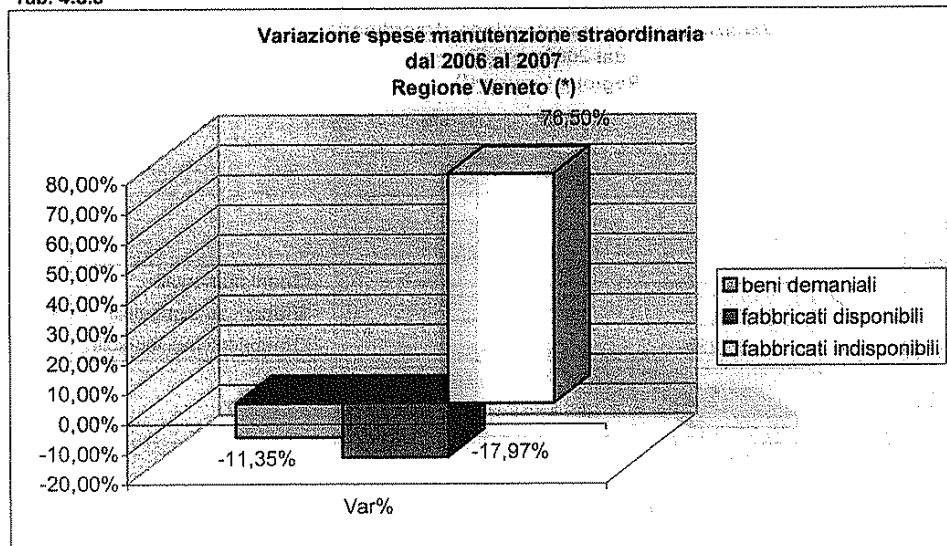
**Prospetto n. 783**

**Conto del patrimonio - gestione immobilizzazioni patrimoniali:  
Provinces**

Tab. 4.3.7



Tab. 4.3.8

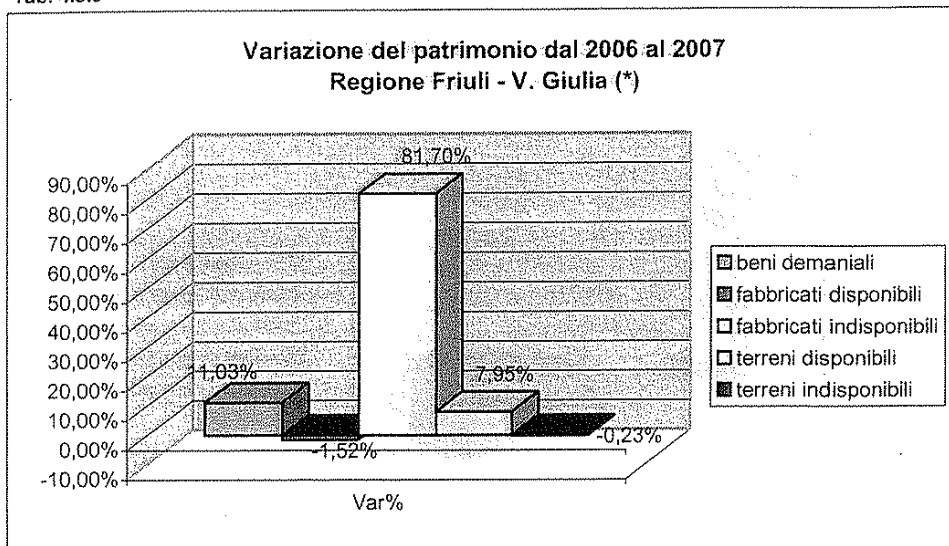


(\*) province: Belluno, Padova, Rovigo, Treviso, Venezia, Verona, Vicenza

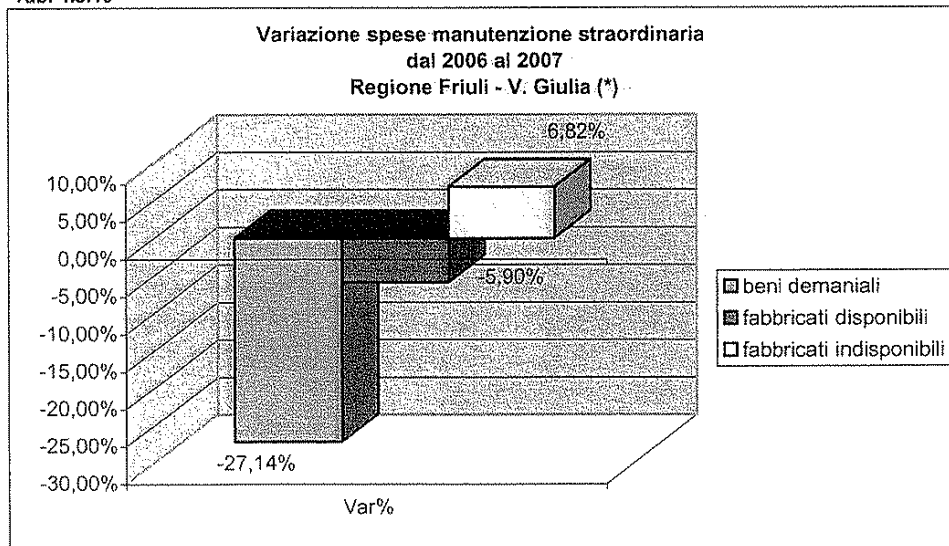
**Prospetto n. 783**

**Conto del patrimonio - gestione immobilizzazioni patrimoniali:  
Provinces**

Tab. 4.3.9



Tab. 4.3.10

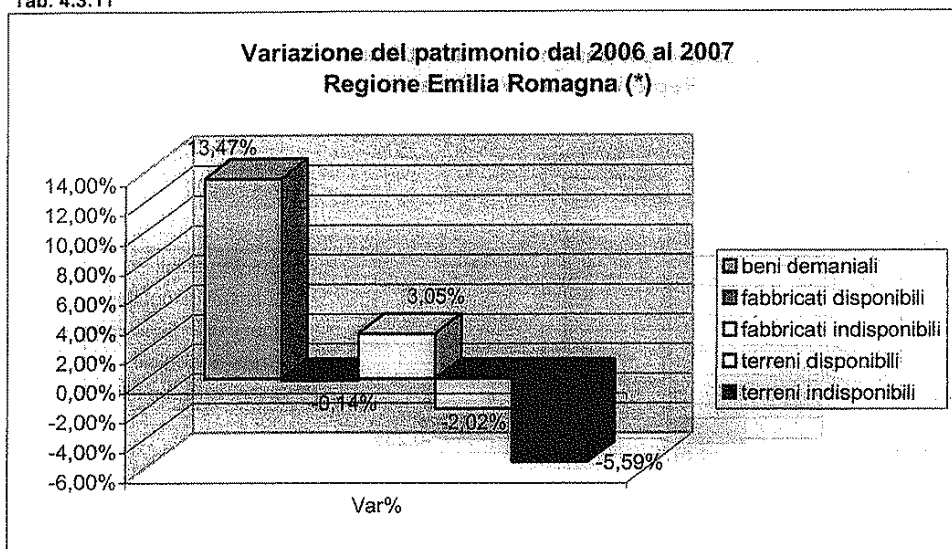


(\*) province: Gorizia, Pordenone, Trieste, Udine

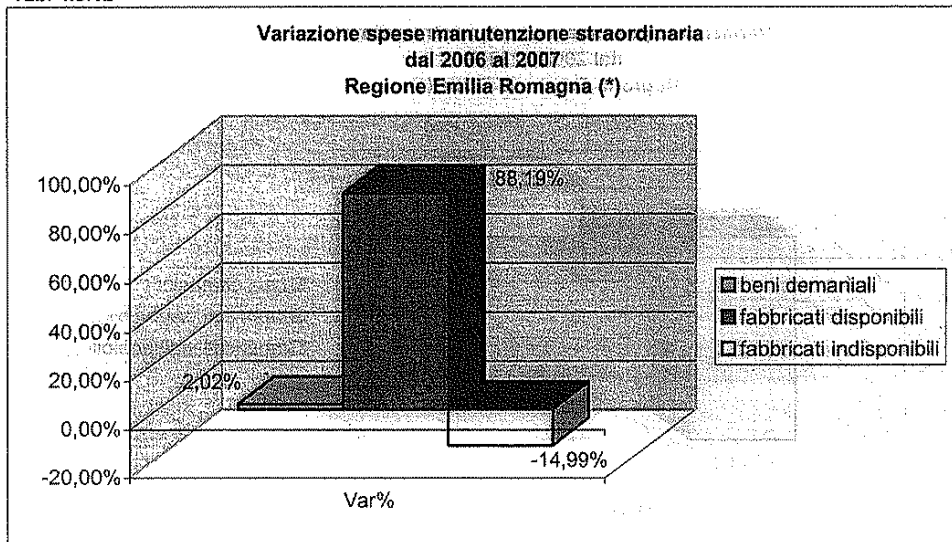
**Prospetto n. 783**

**Conto del patrimonio - gestione immobilizzazioni patrimoniali:  
Provinces**

Tab. 4.3.11



Tab. 4.3.12



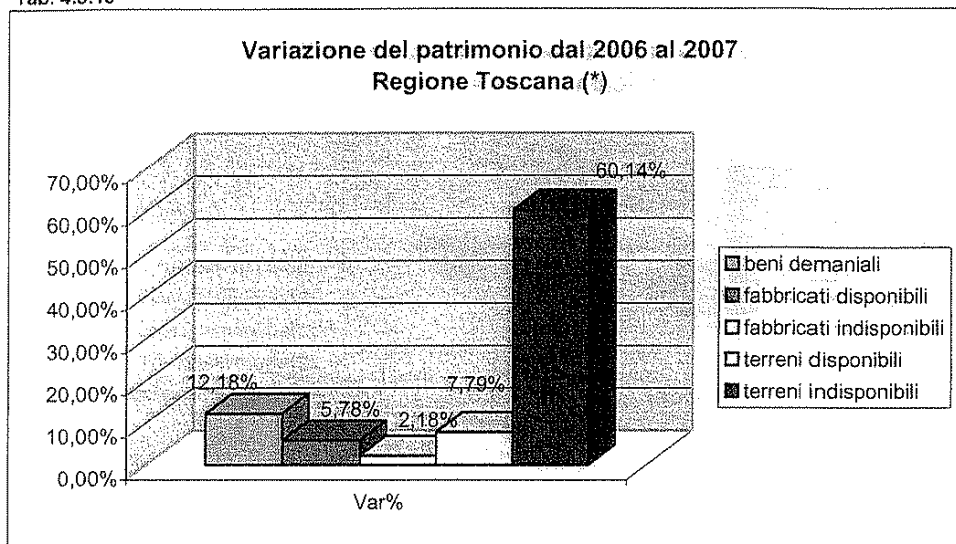
(\*) province: Bologna, Ferrara, Forlì Cesena, Modena, Parma, Piacenza, Ravenna, Reggio Emilia, Rimini



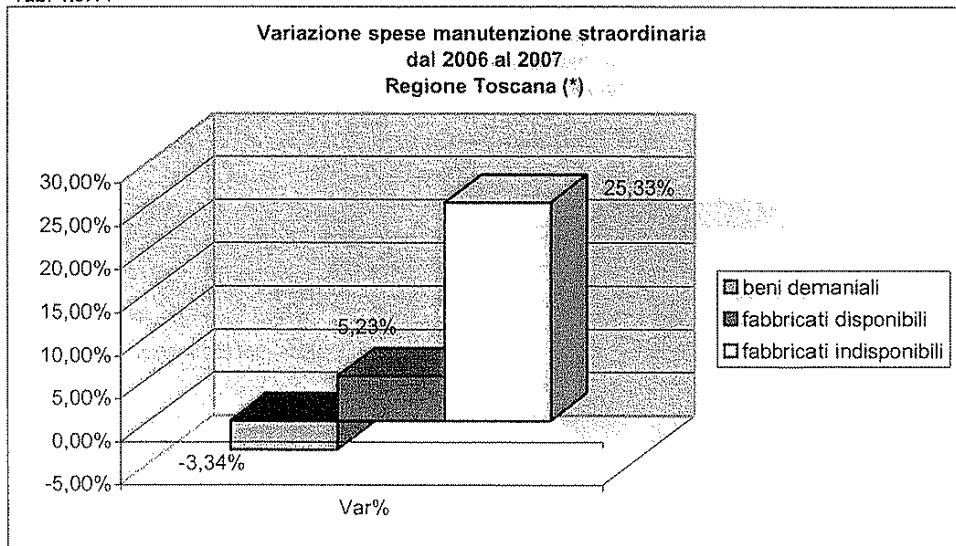
**Prospetto n. 783**

**Conto del patrimonio - gestione immobilizzazioni patrimoniali:  
Province**

Tab. 4.3.13



Tab. 4.3.14

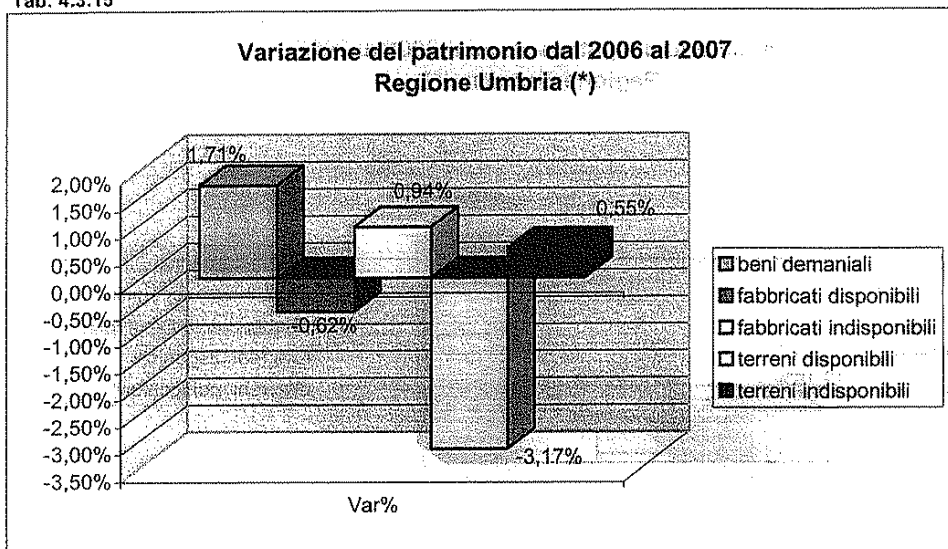


(\*) province: Arezzo, Firenze, Grosseto, Livorno, Massa Carrara, Pisa, Pistoia, Siena, Prato

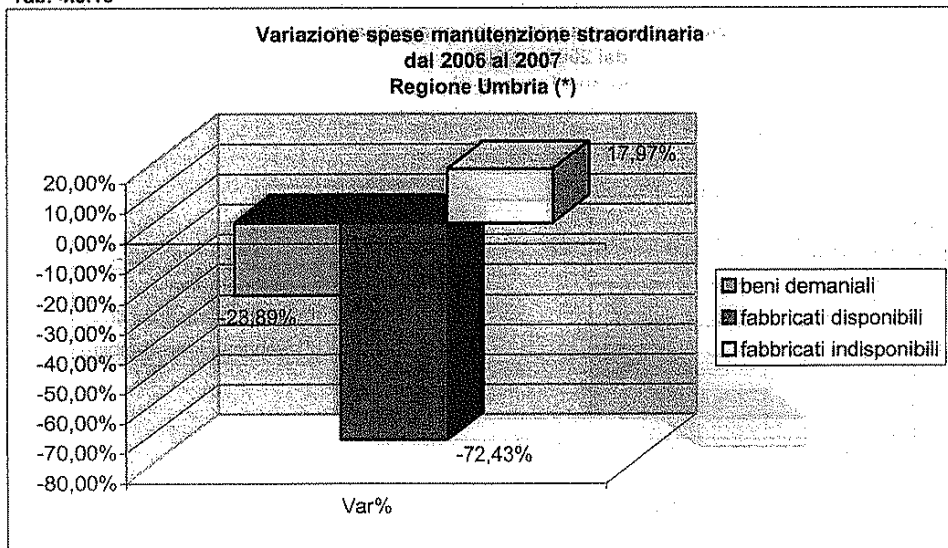
**Prospetto n. 783**

**Conto del patrimonio - gestione immobilizzazioni patrimoniali:  
Provinces**

Tab. 4.3.15



Tab. 4.3.16

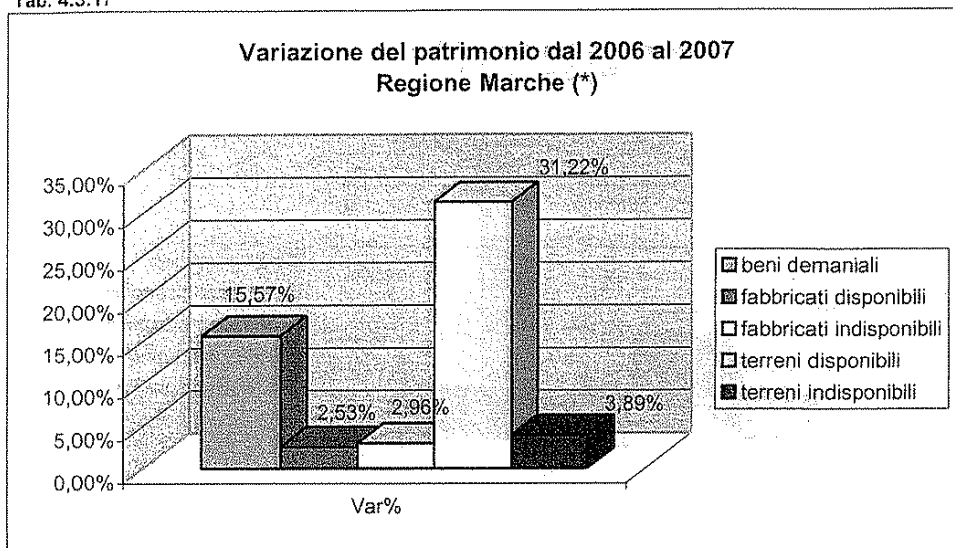


(\*) province: Perugia, Terni

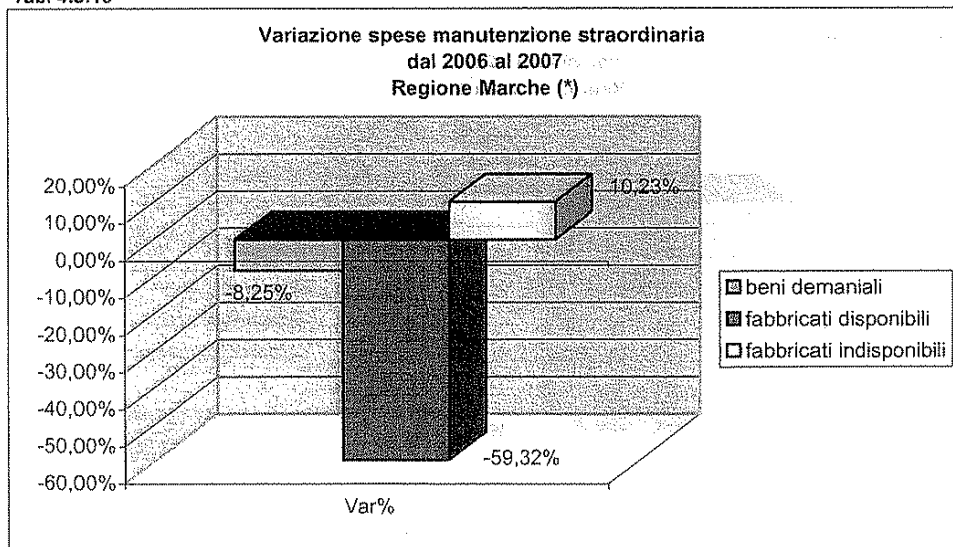
**Prospetto n. 783**

**Conto del patrimonio - gestione immobilizzazioni patrimoniali:  
Province**

Tab. 4.3.17



Tab. 4.3.18



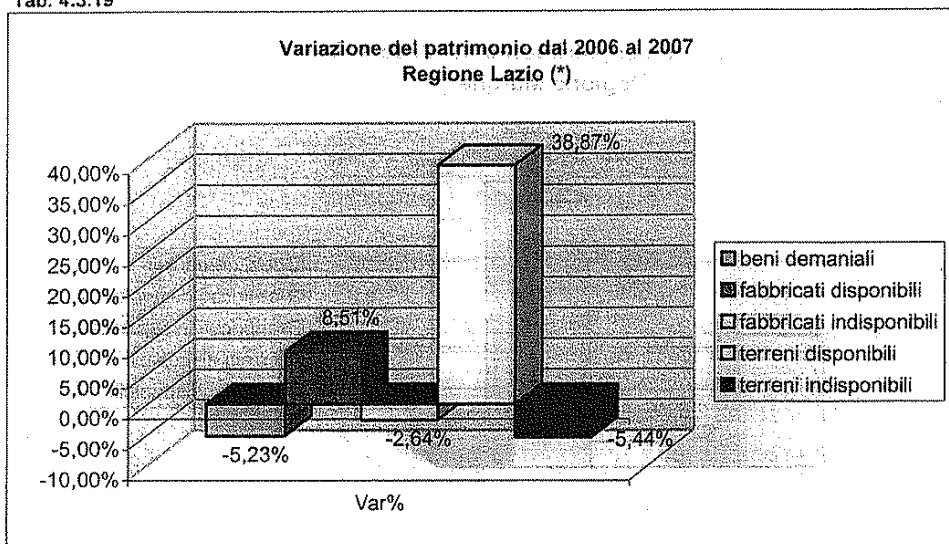
(\*) province: Ancona, Ascoli Piceno, Macerata, Pesaro Urbino



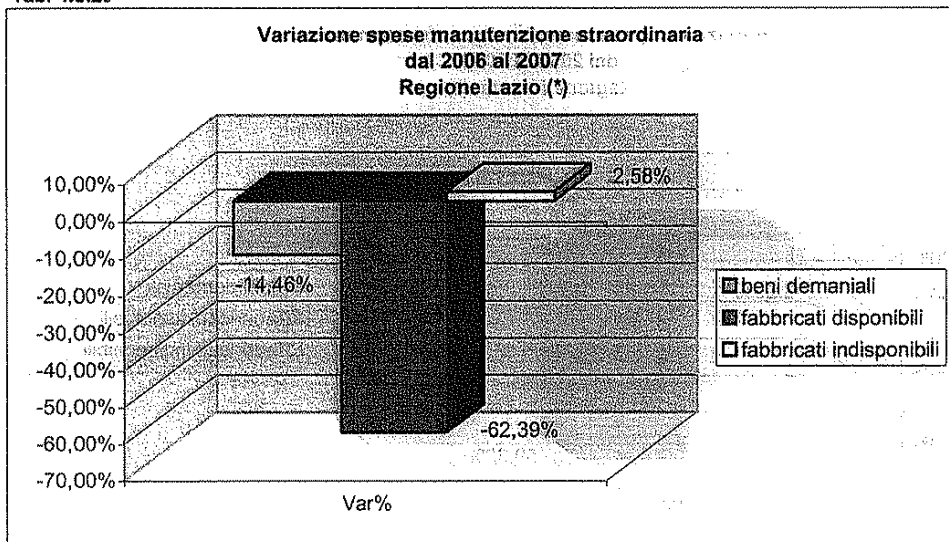
**Prospetto n. 783**

**Conto del patrimonio - gestione immobilizzazioni patrimoniali:  
Province**

Tab. 4.3.19



Tab. 4.3.20

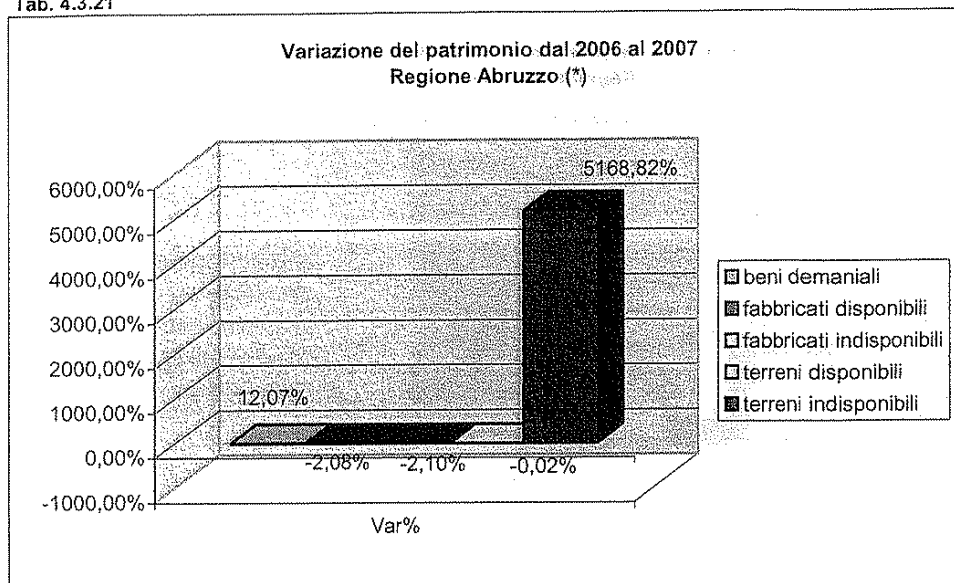


(\*) province: Frosinone, Latina, Rieti, Roma, Viterbo

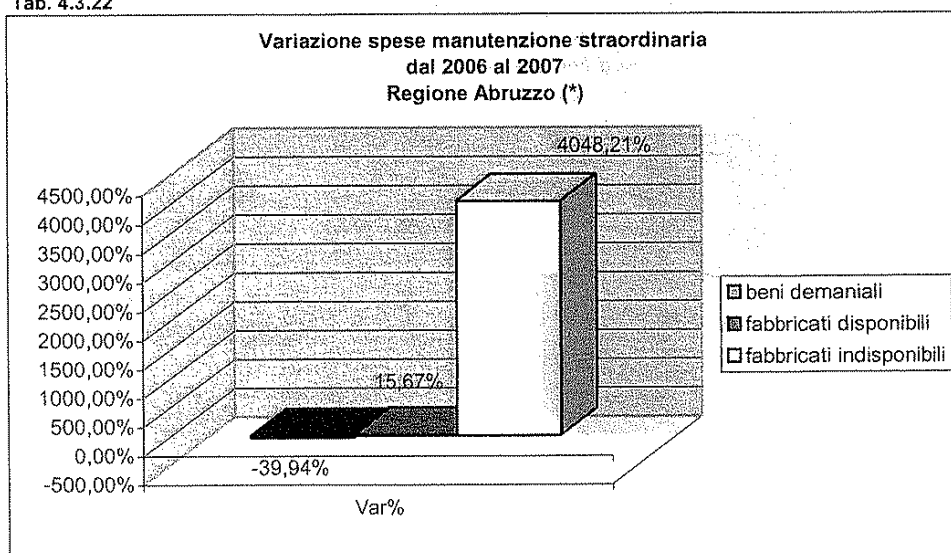
**Prospetto n. 783**

**Conto del patrimonio - gestione immobilizzazioni patrimoniali:  
Province**

Tab. 4.3.21



Tab. 4.3.22

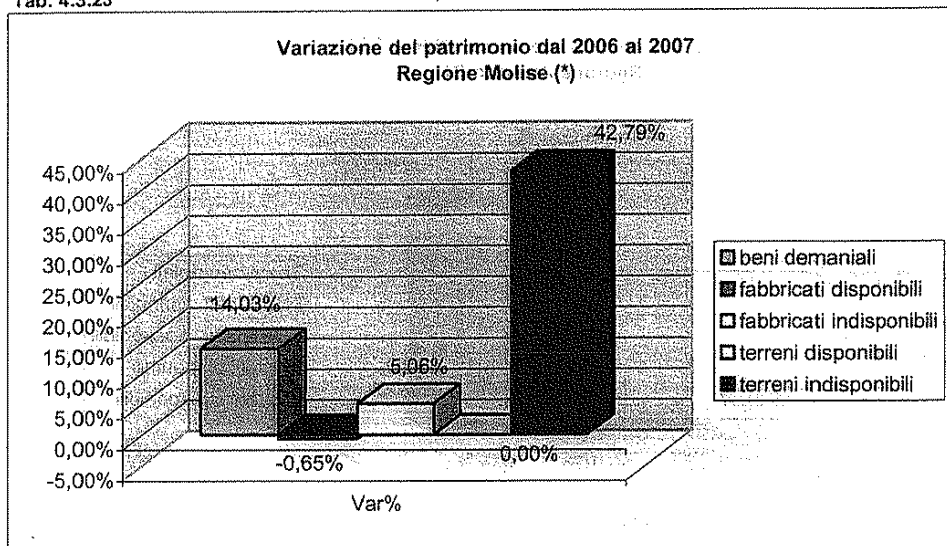


(\*) province: Chieti, Teramo

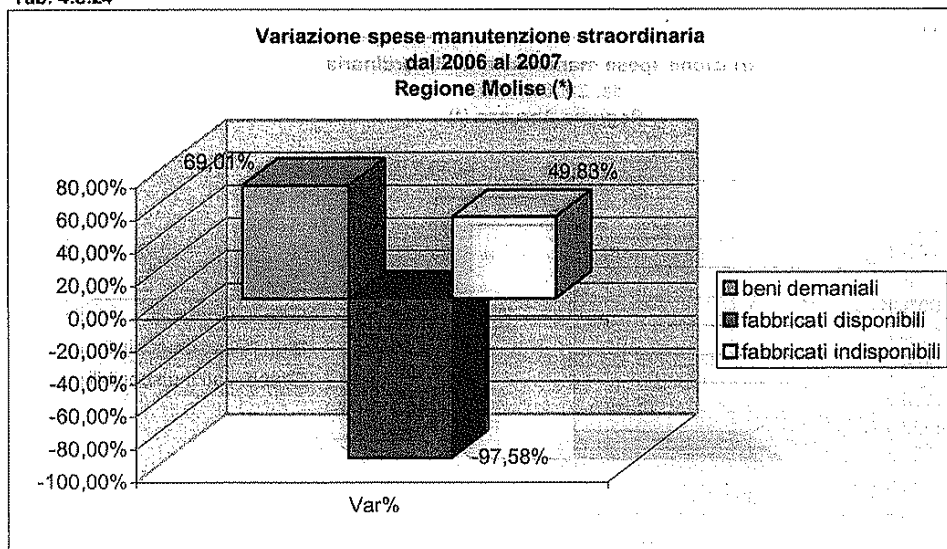
**Prospetto n. 783**

**Conto del patrimonio - gestione immobilizzazioni patrimoniali:  
Province**

Tab. 4.3.23



Tab. 4.3.24

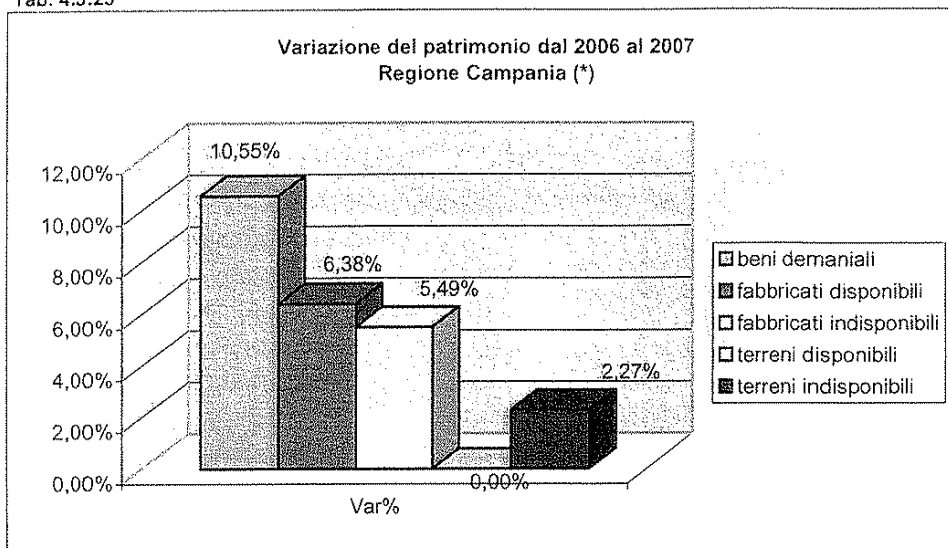


(\*) province: Campobasso, Isernia

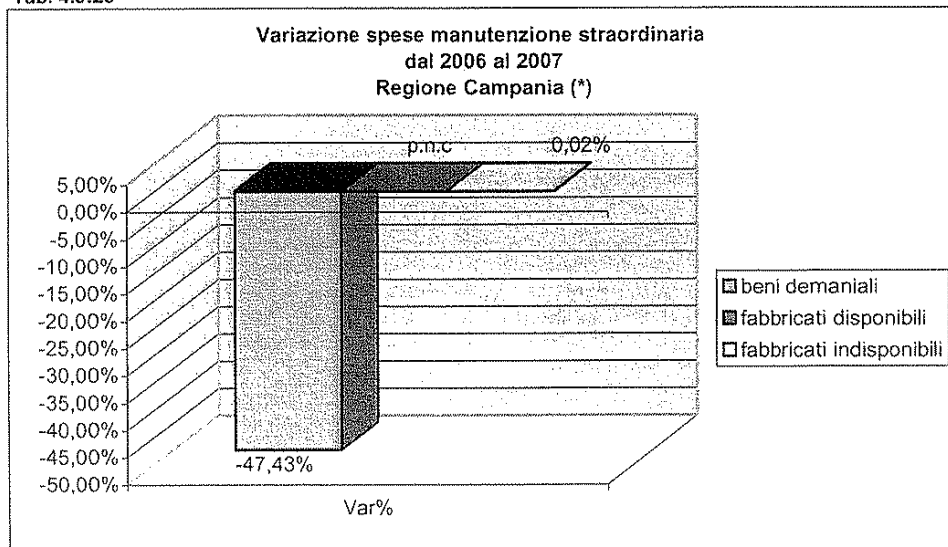
## Prospetto n. 783

Conto del patrimonio - gestione immobilizzazioni patrimoniali:  
Province

Tab. 4.3.25



Tab. 4.3.26



(\*) province: Avellino, Benevento, Napoli, Salerno

N.B.

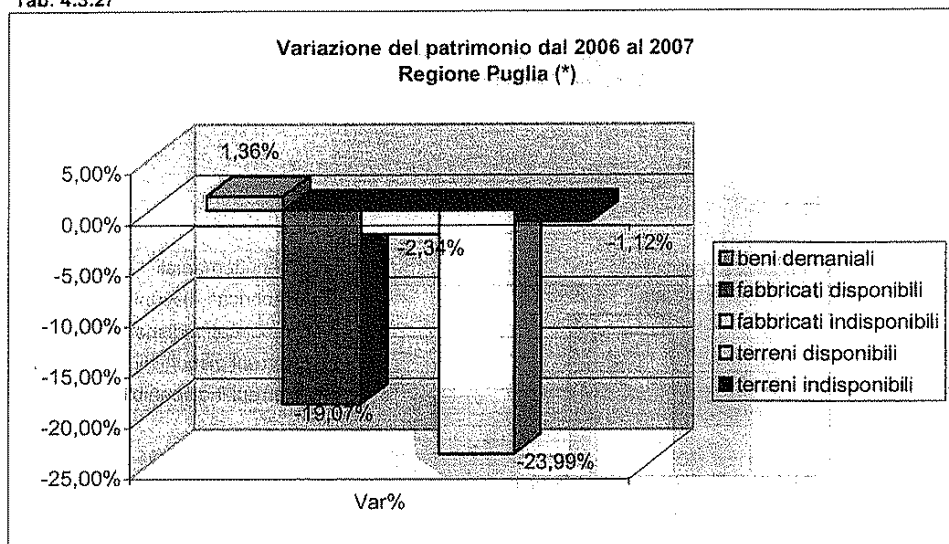
p.n.c.: questa segnalazione compare quando la percentuale relativa ad una variazione tra due importi non è calcolabile (esempio: il dato relativo all'esercizio 2006 è uguale a zero)



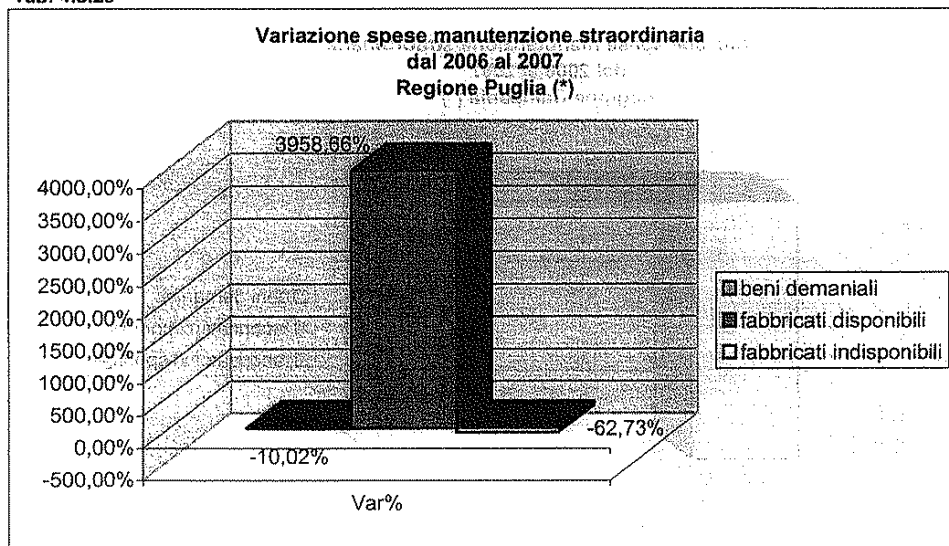
**Prospetto n. 783**

**Conto del patrimonio - gestione immobilizzazioni patrimoniali:  
Province**

Tab. 4.3.27



Tab. 4.3.28

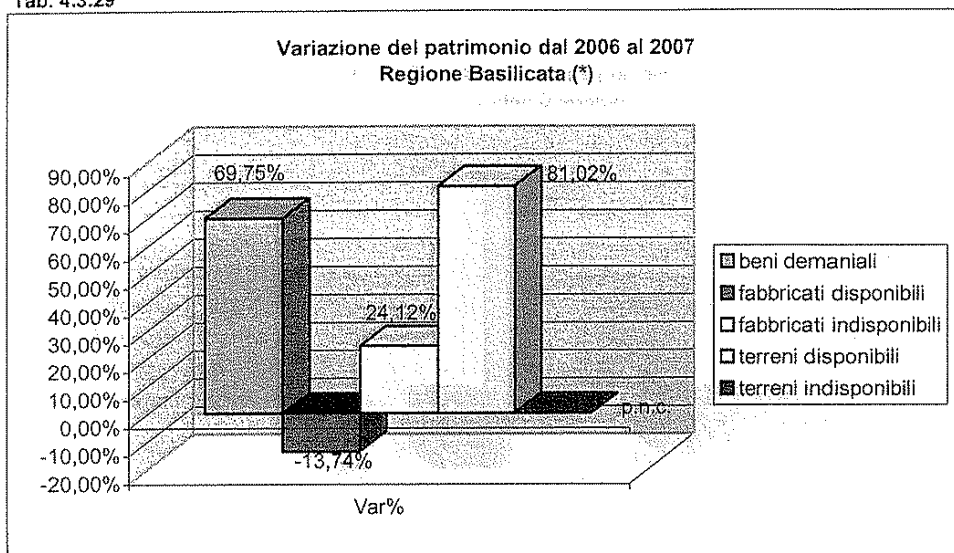


(\*) province: Bari, Brindisi, Foggia, Lecce, Taranto

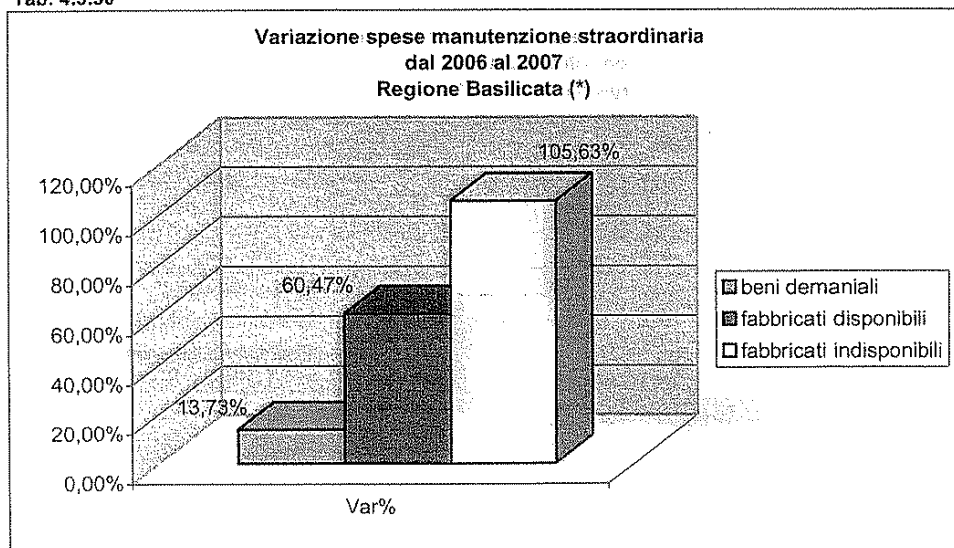
**Prospetto n. 783**

**Conto del patrimonio - gestione immobilizzazioni patrimoniali:  
Province**

Tab. 4.3.29



Tab. 4.3.30



(\*) province: Matera, Potenza

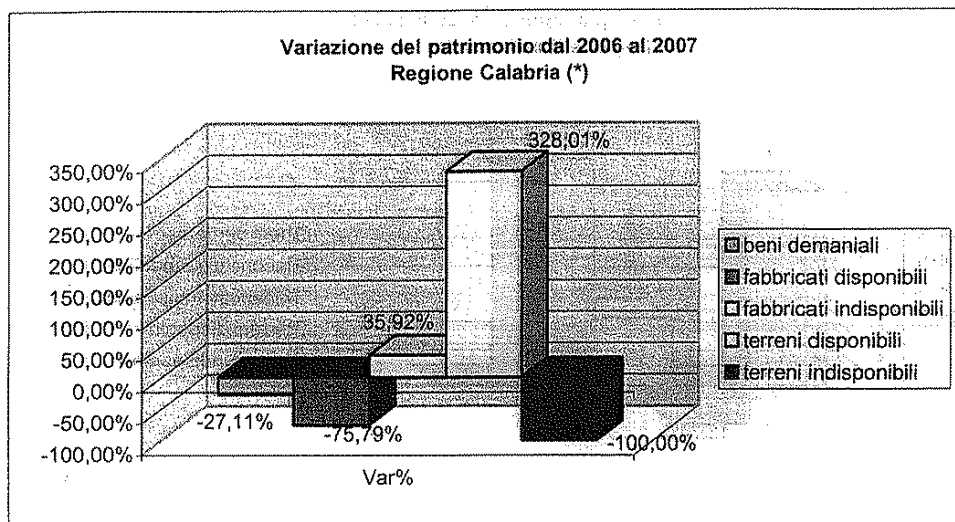
N.B.

p.n.c.: questa segnalazione compare quando la percentuale relativa ad una variazione tra due importi non è calcolabile (esempio: il dato relativo all'esercizio 2006 è uguale a zero)

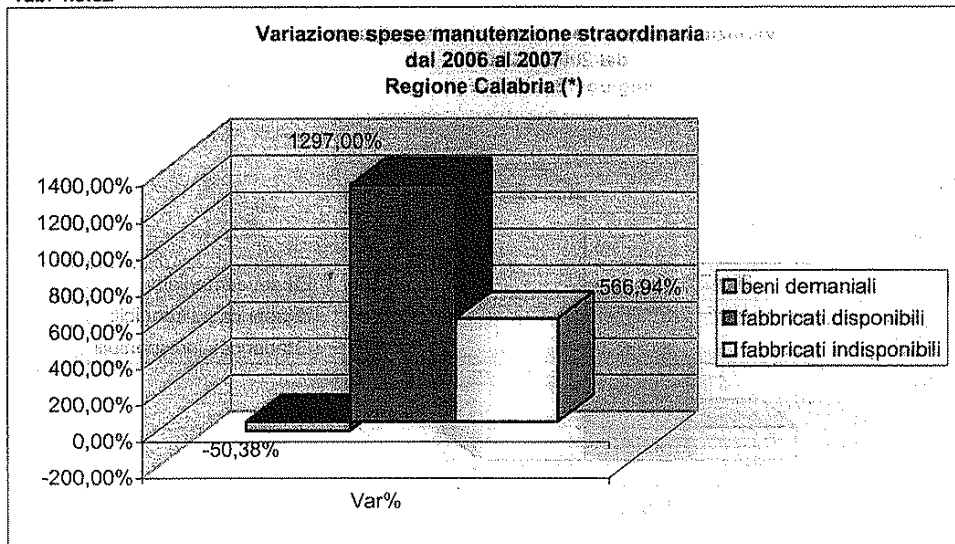
**Prospetto n. 783**

**Conto del patrimonio - gestione immobilizzazioni patrimoniali:  
Provinces**

Tab. 4.3.31



Tab. 4.3.32



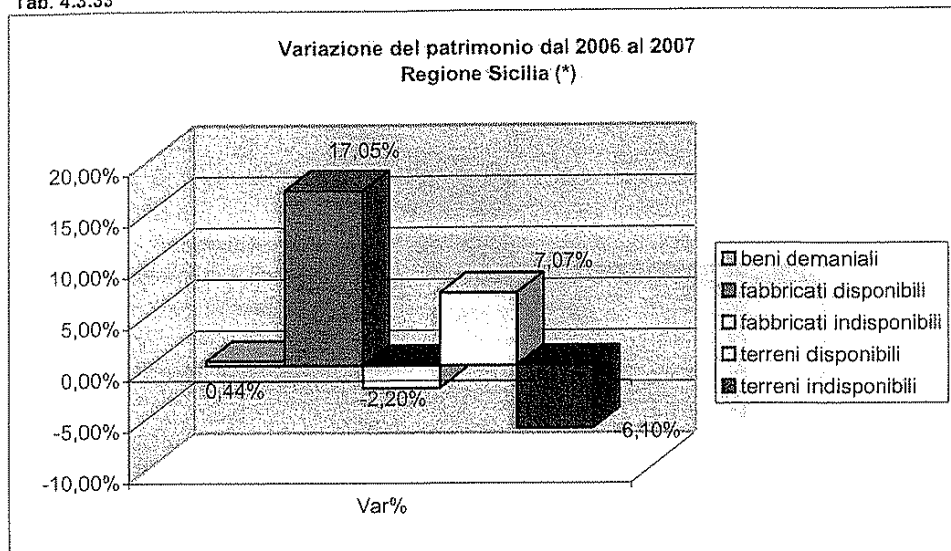
(\*) province: Cosenza, Reggio Calabria, Vibo Valentia



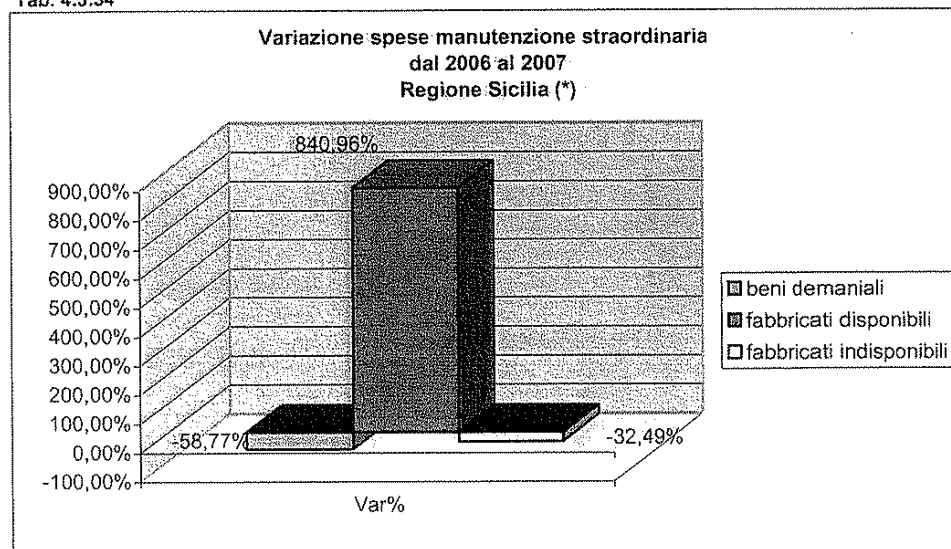
**Prospetto n. 783**

**Conto del patrimonio - gestione immobilizzazioni patrimoniali:  
Province**

Tab. 4.3.33



Tab. 4.3.34

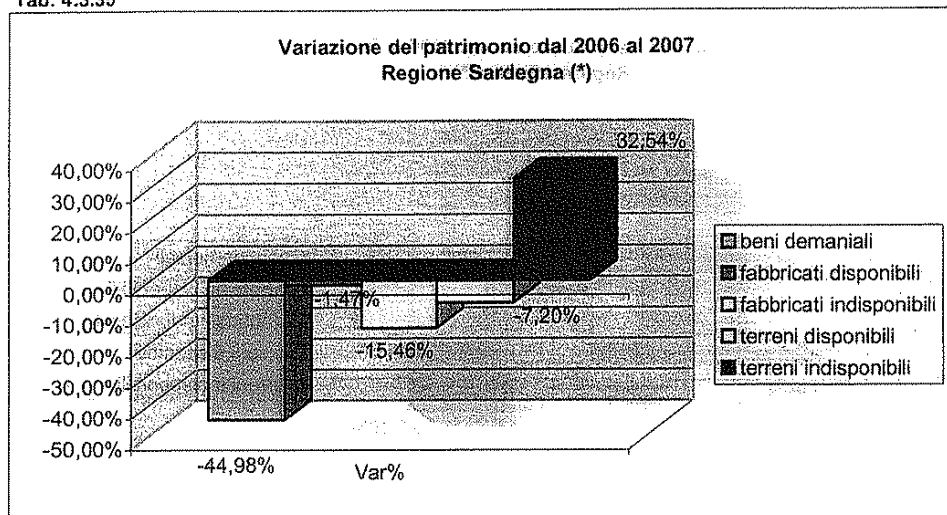


(\*) province: Agrigento, Caltanissetta, Catania, Enna, Messina, Palermo, Ragusa, Siracusa, Trapani

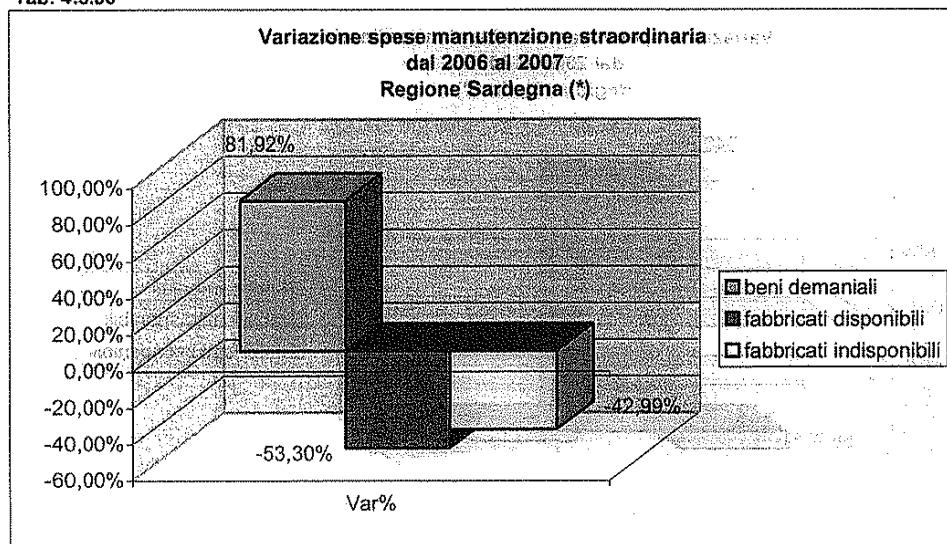
**Prospetto n. 783**

**Conto del patrimonio - gestione immobilizzazioni patrimoniali:  
Province**

Tab. 4.3.35



Tab. 4.3.36

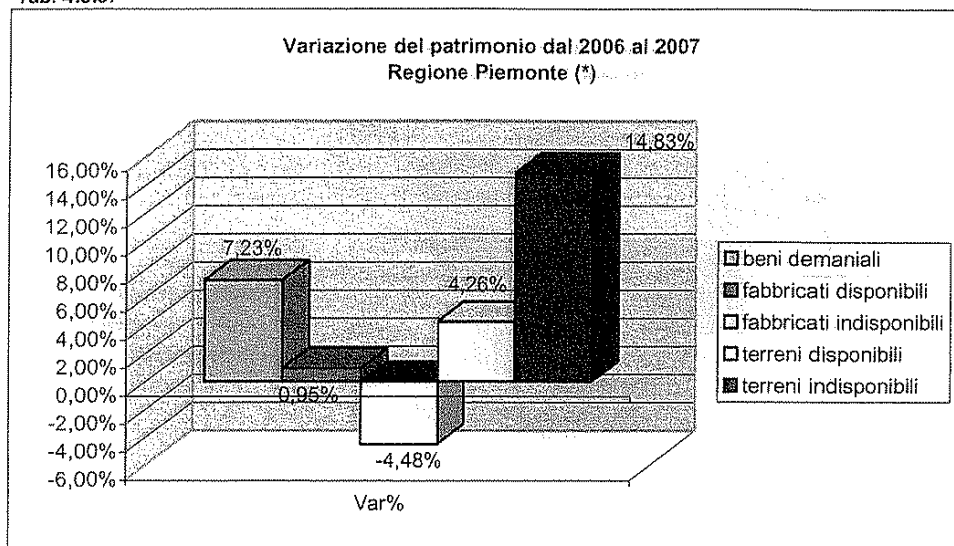


(\*) province: Cagliari, Nuoro, Oristano, Olbia Tempio, Ogliastra, Medio Campidano, Carbonia Iglesias

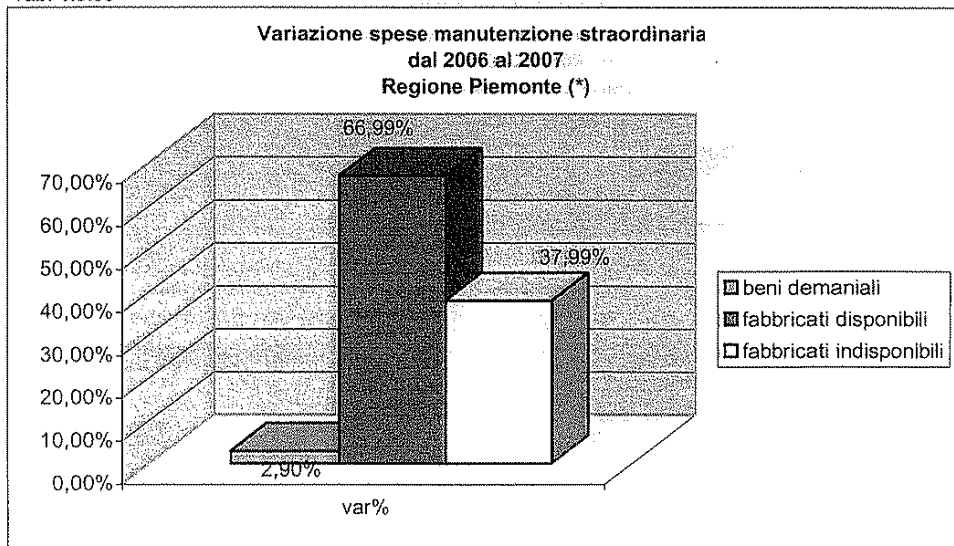
**Prospetto n. 784**

**Conto del patrimonio - gestione immobilizzazioni patrimoniali:  
Comuni**

Tab. 4.3.37



Tab. 4.3.38

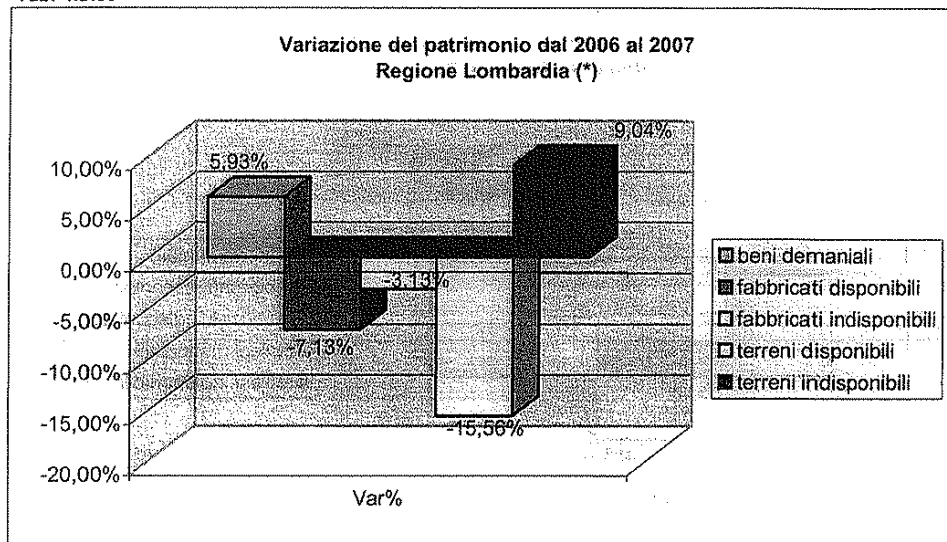


(\*) n. 21 comuni

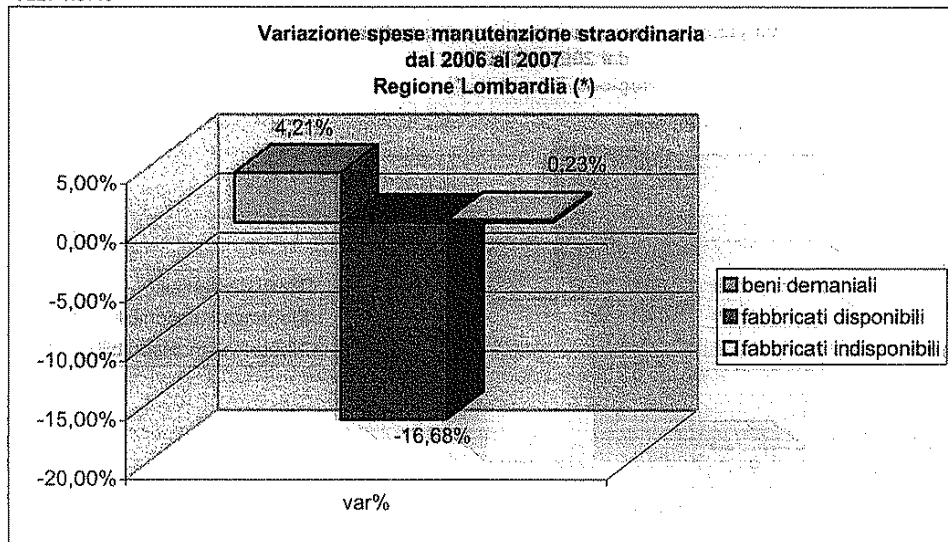
**Prospetto n. 784**

**Conto del patrimonio - gestione immobilizzazioni patrimoniali:  
Comuni**

Tab. 4.3.39



Tab. 4.3.40



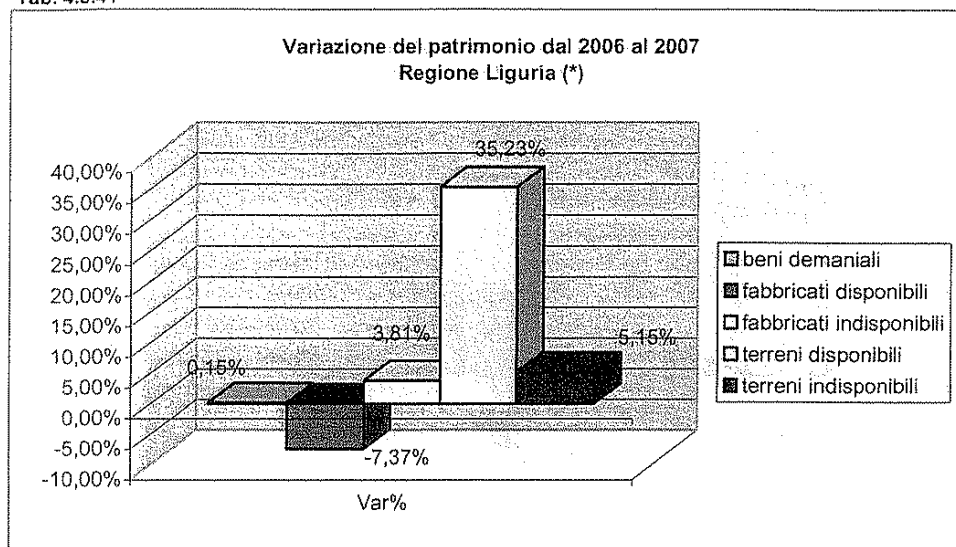
(\*) n. 33 comuni



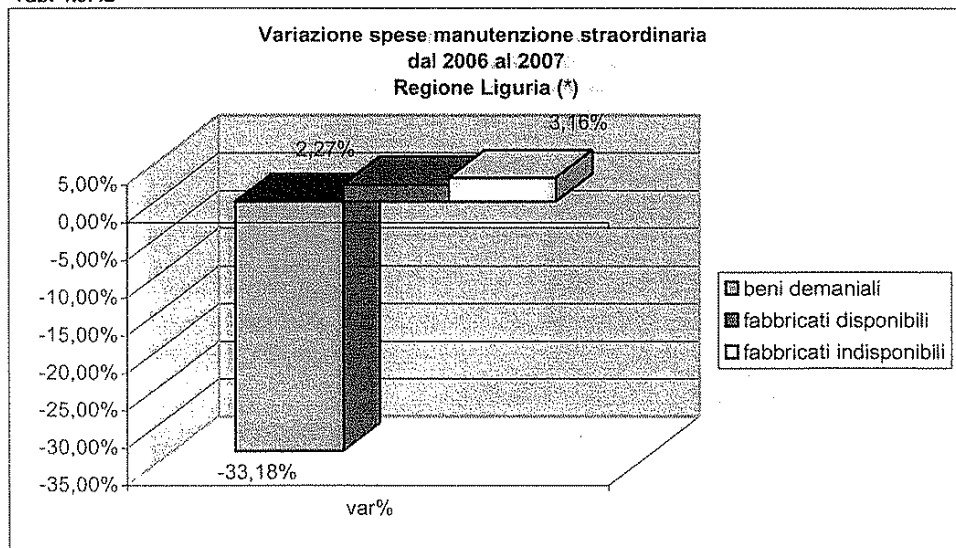
**Prospetto n. 784**

**Conto del patrimonio - gestione immobilizzazioni patrimoniali:  
Comuni**

Tab. 4.3.41



Tab. 4.3.42

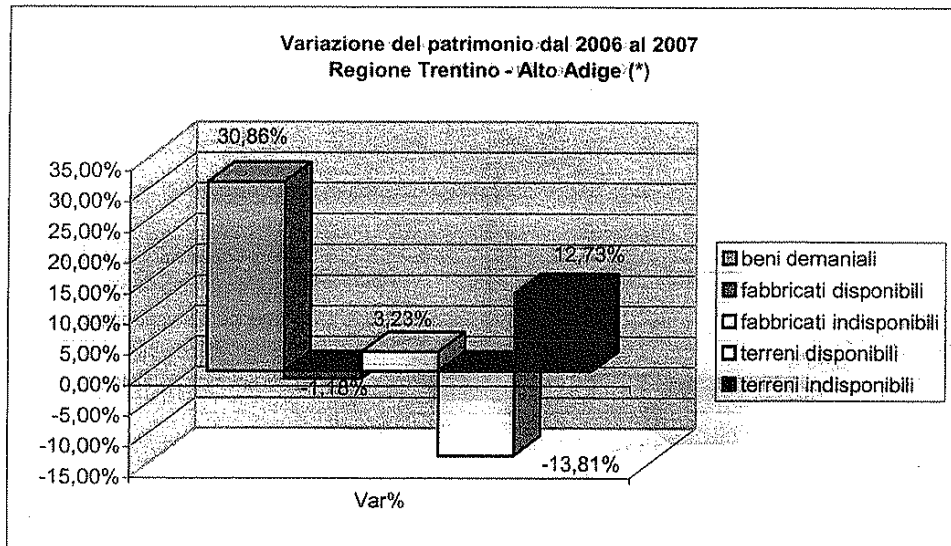


(\*) n. 7 comuni

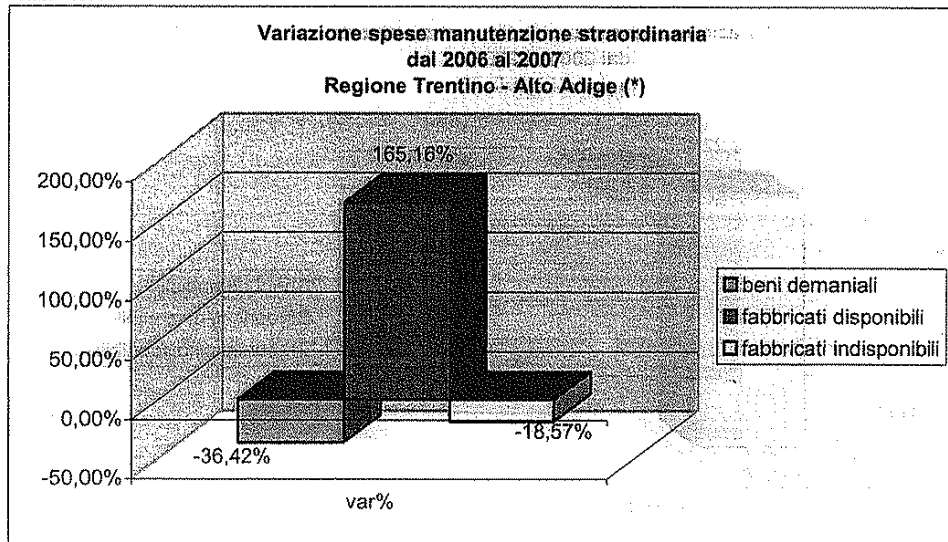
**Prospetto n. 784**

**Conto del patrimonio - gestione immobilizzazioni patrimoniali:  
Comuni**

Tab. 4.3.43



Tab. 4.3.44

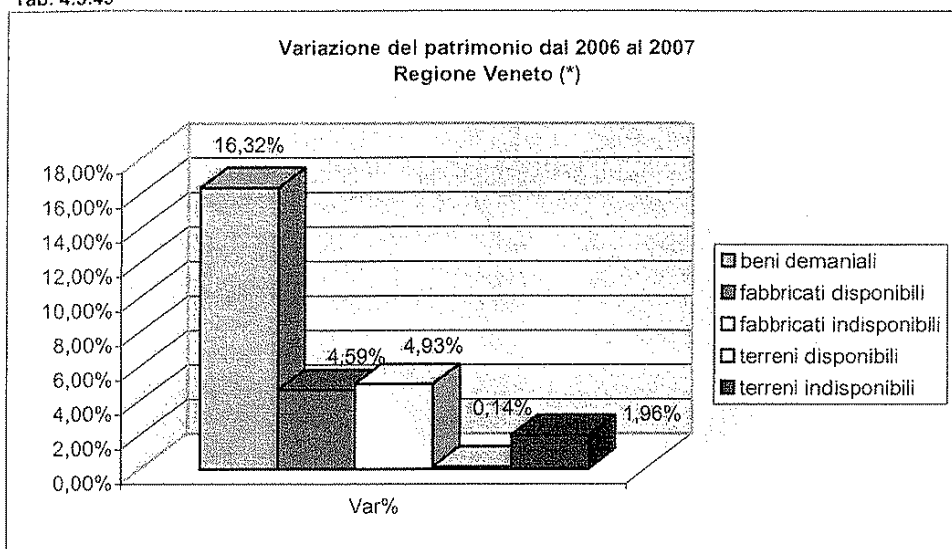


(\*) n. 5 comuni

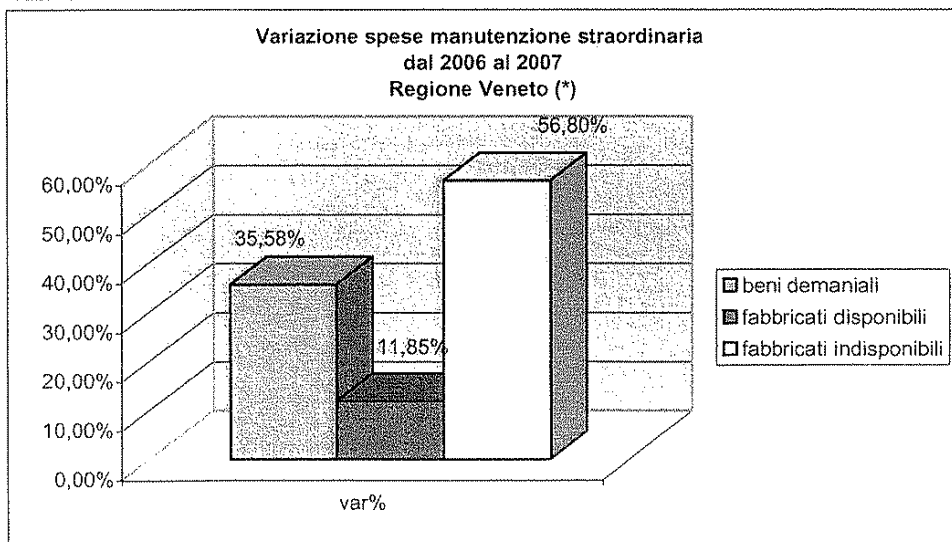
**Prospetto n. 784**

**Conto del patrimonio - gestione immobilizzazioni patrimoniali:  
Comuni**

Tab. 4.3.45



Tab. 4.3.46



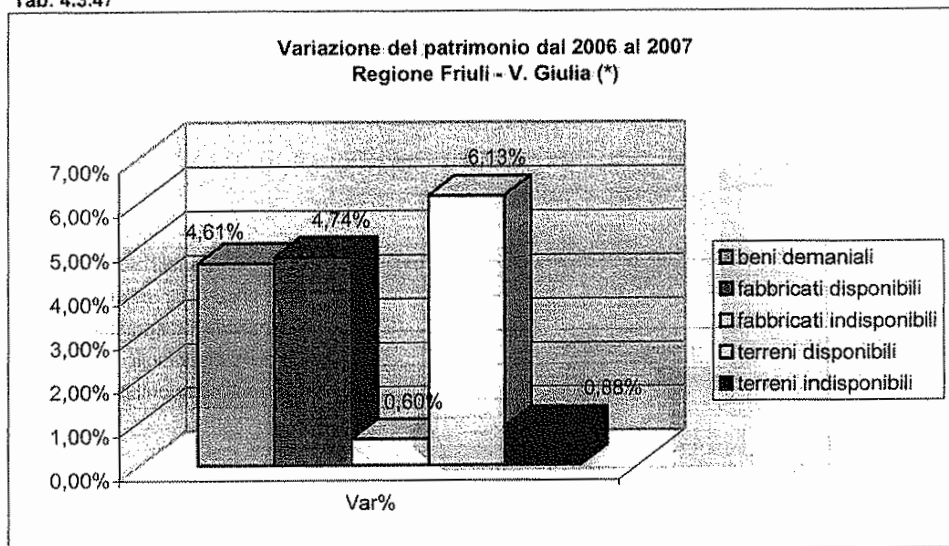
(\*) n. 18 comuni



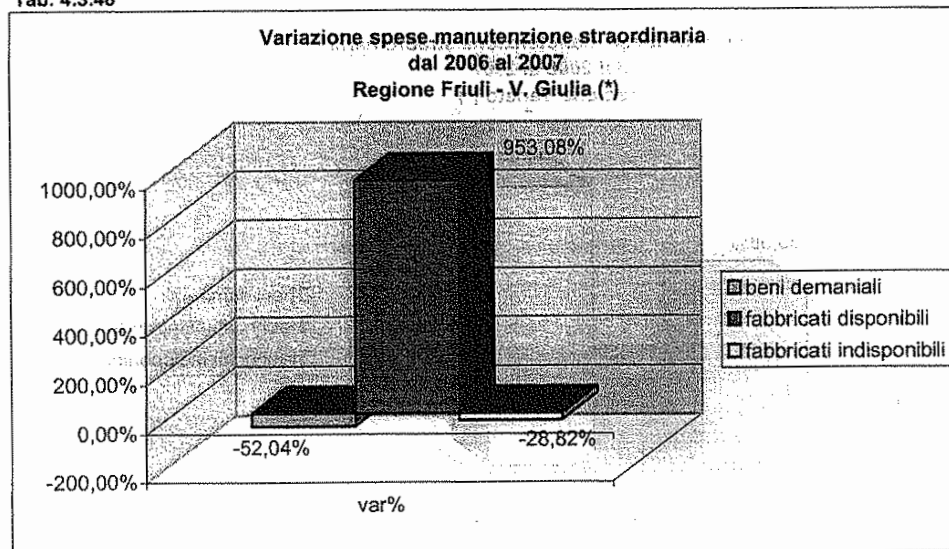
**Prospetto n. 784**

**Conto del patrimonio - gestione immobilizzazioni patrimoniali:  
Comuni**

Tab. 4.3.47



Tab. 4.3.48

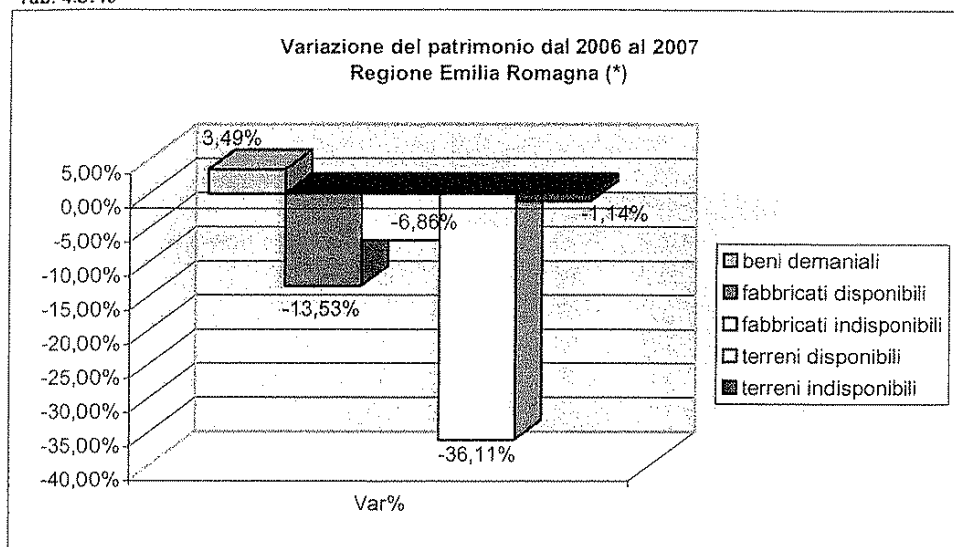


(\*) n. 3 comuni

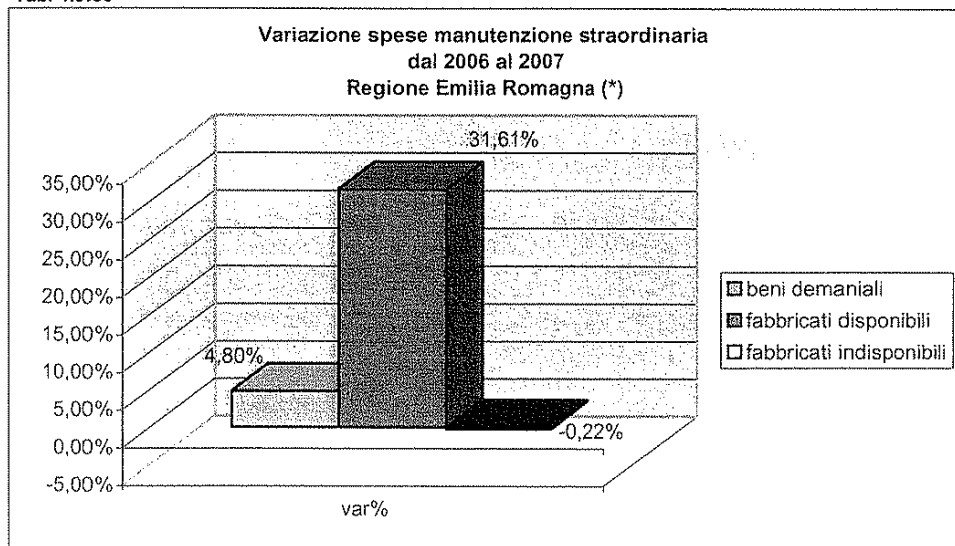
**Prospetto n. 784**

**Conto del patrimonio - gestione immobilizzazioni patrimoniali:  
Comuni**

Tab. 4.3.49



Tab. 4.3.50

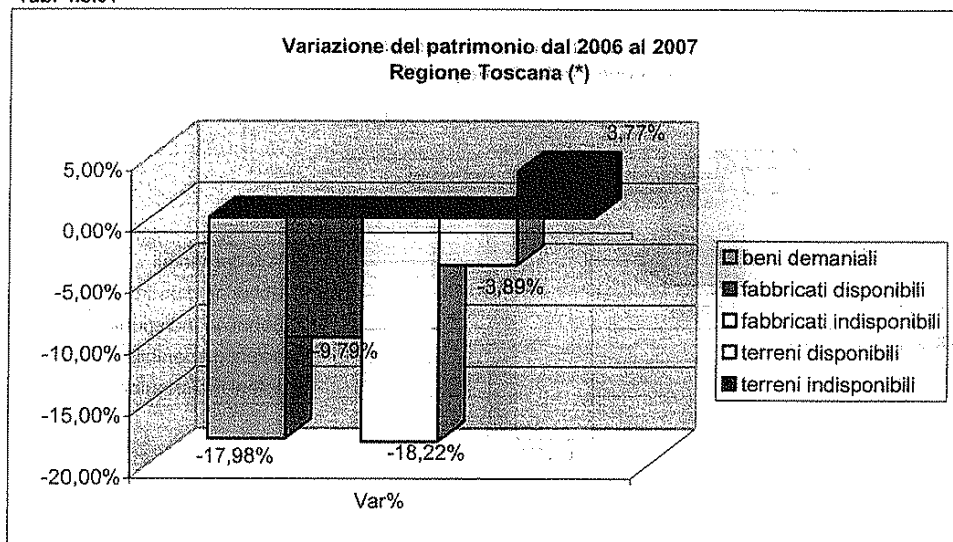


(\*) n. 14 comuni

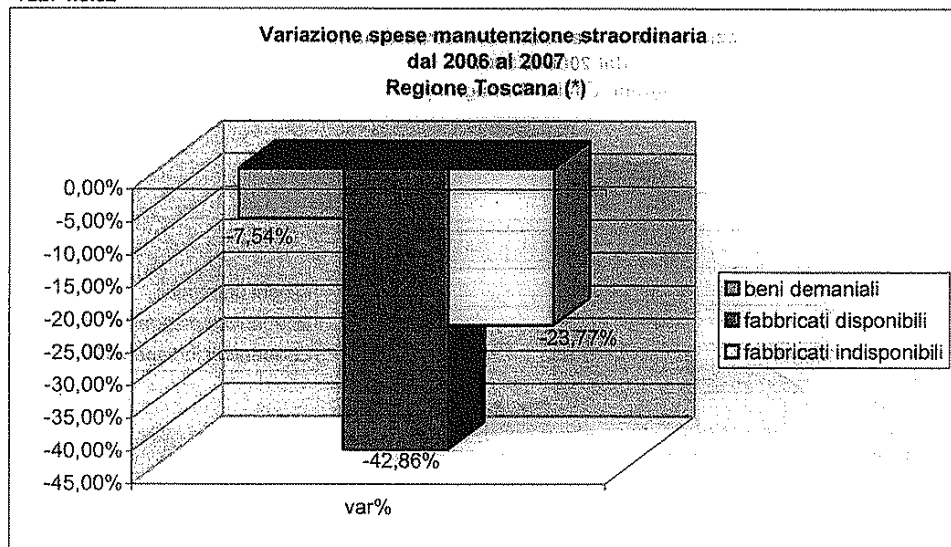
**Prospetto n. 784**

**Conto del patrimonio - gestione immobilizzazioni patrimoniali:  
Comuni**

Tab. 4.3.51



Tab. 4.3.52

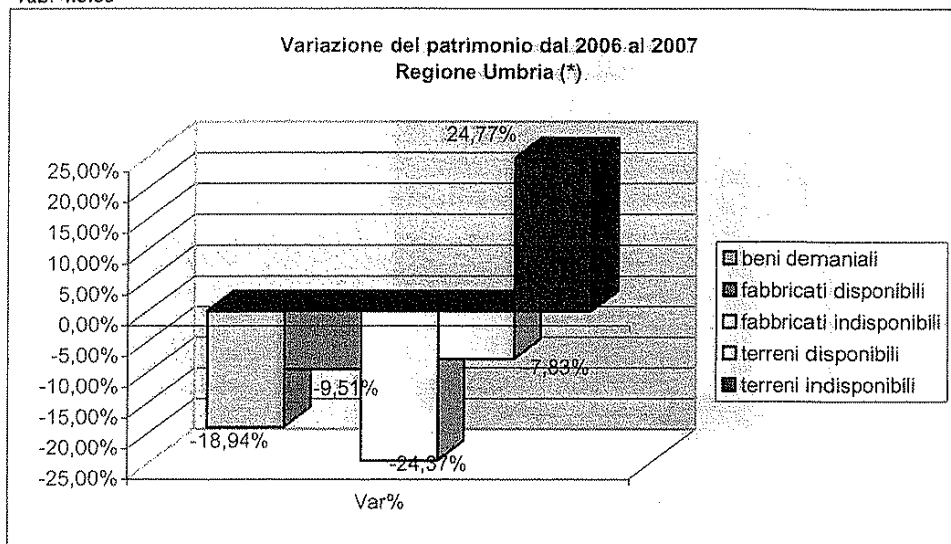


(\*) n. 13 comuni

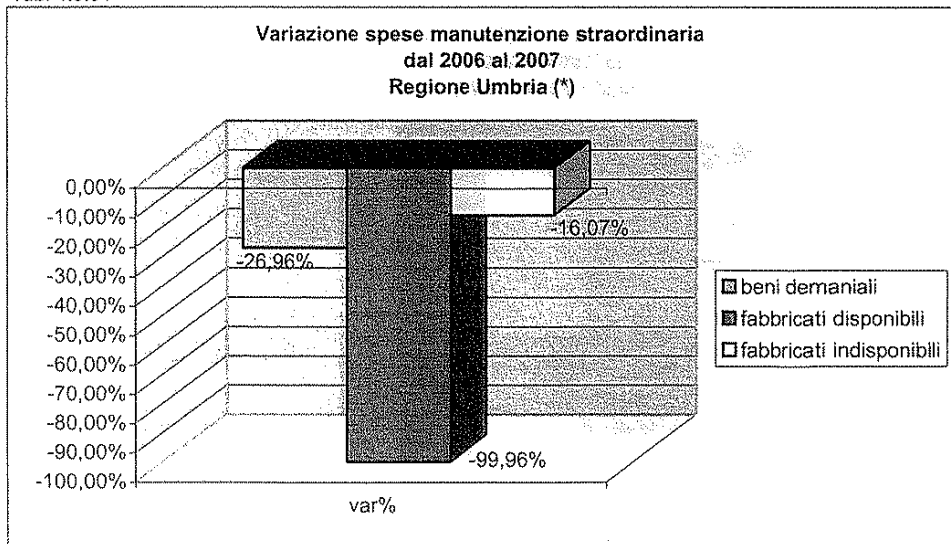
**Prospetto n. 784**

**Conto del patrimonio - gestione immobilizzazioni patrimoniali:  
Comuni**

Tab. 4.3.53



Tab. 4.3.54



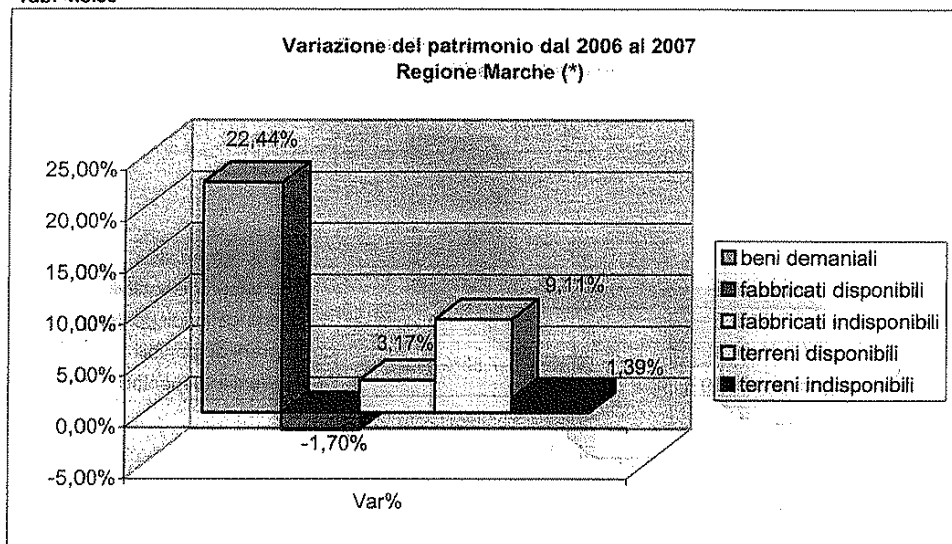
(\*) n. 5 comuni



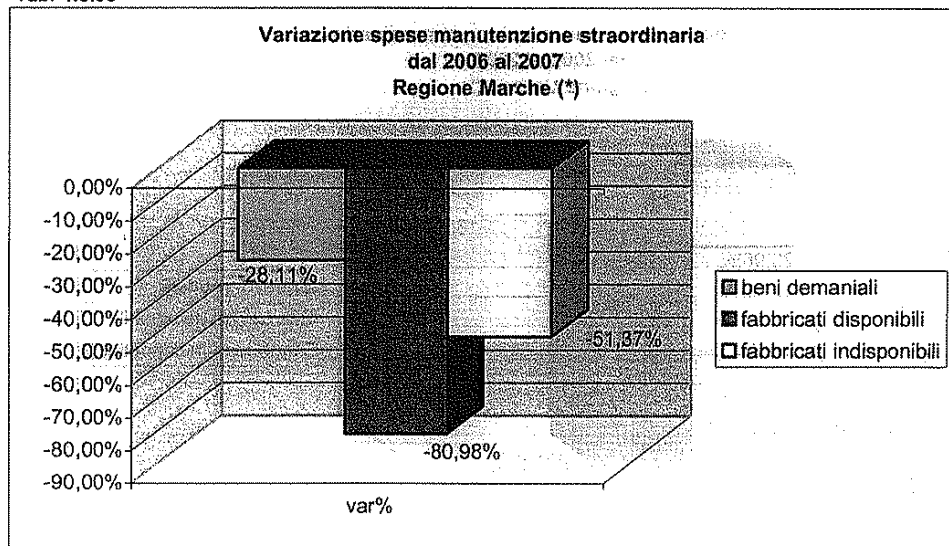
**Prospetto n. 784**

**Conto del patrimonio - gestione immobilizzazioni patrimoniali:  
Comuni**

Tab. 4.3.55



Tab. 4.3.56

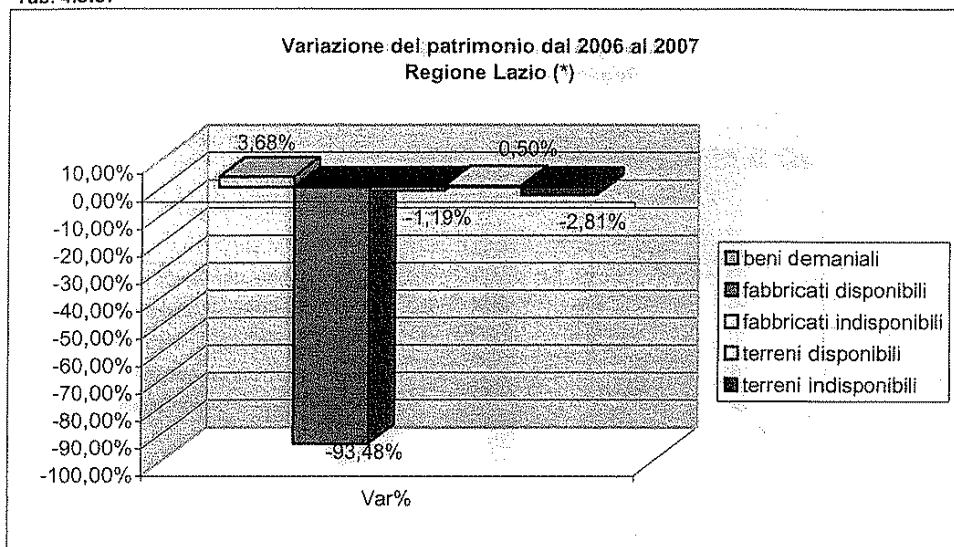


(\*) n. 5 comuni

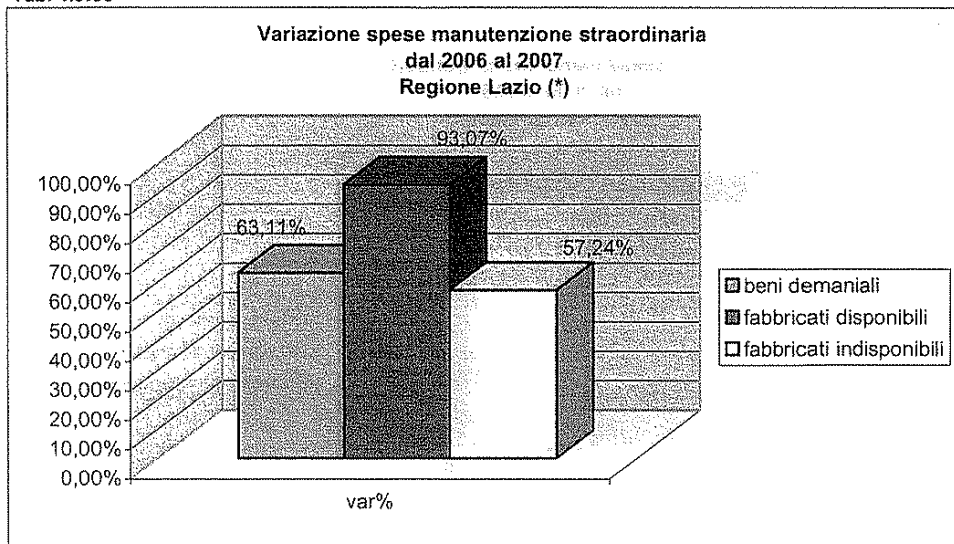
**Prospetto n. 784**

**Conto del patrimonio - gestione immobilizzazioni patrimoniali:  
Comuni**

Tab. 4.3.57



Tab. 4.3.58

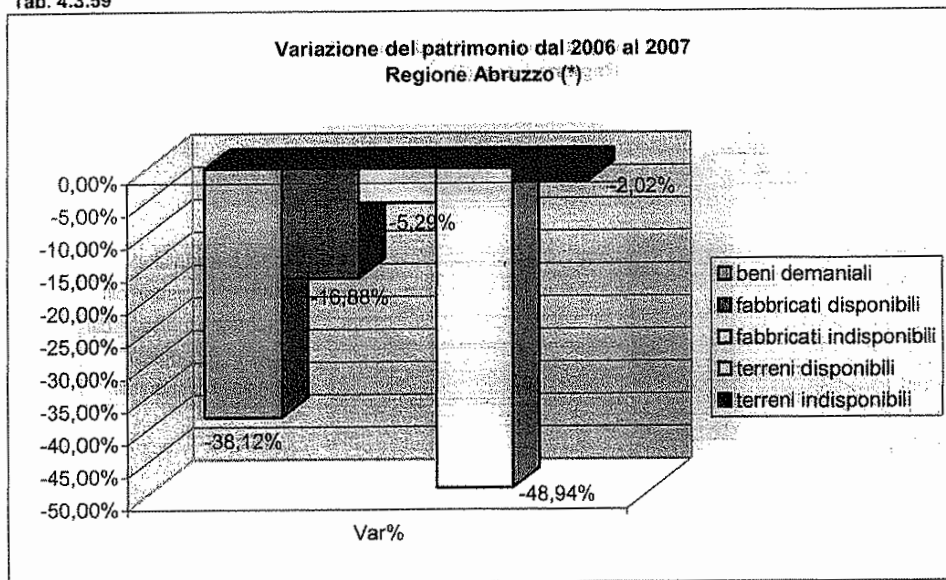


(\*) n. 8 comuni

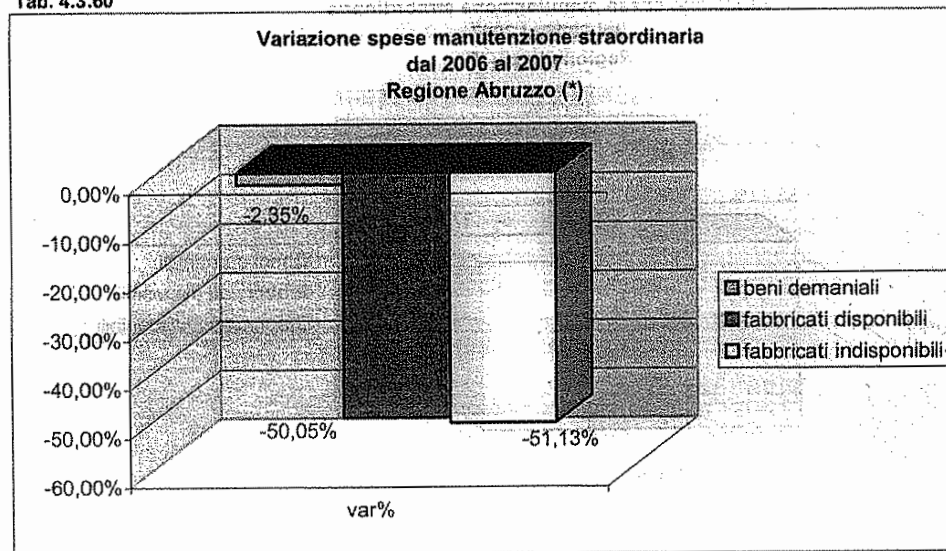
**Prospetto n. 784**

**Conto del patrimonio - gestione immobilizzazioni patrimoniali:  
Comuni**

Tab. 4.3.59



Tab. 4.3.60



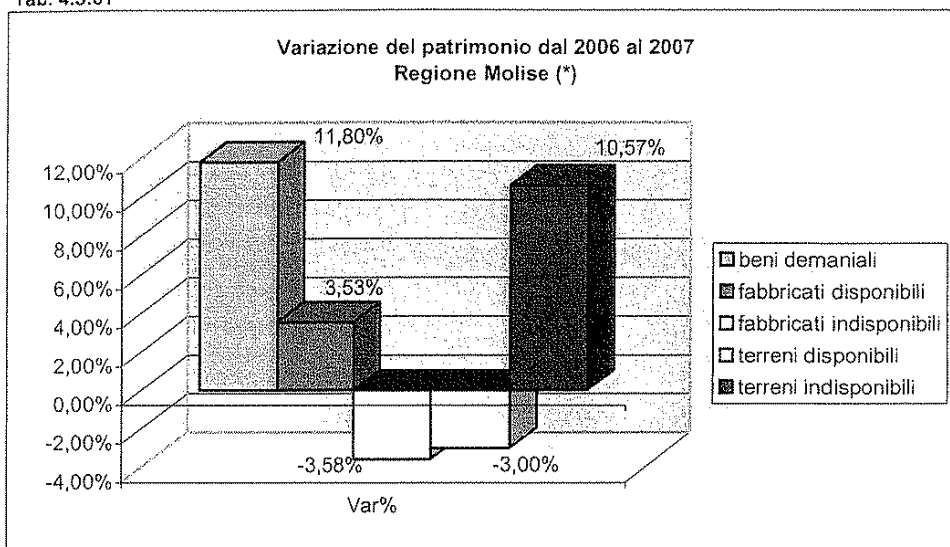
(\*) n. 7 comuni



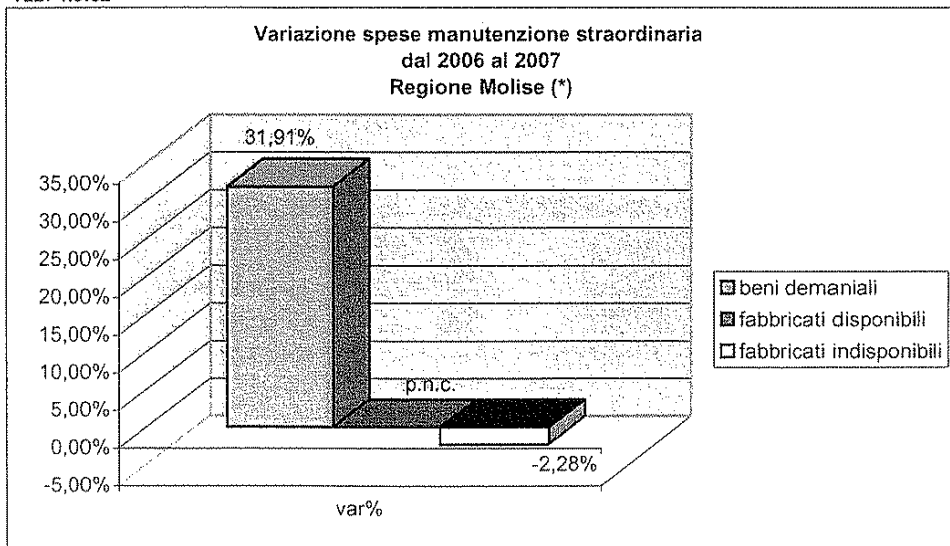
## Prospetto n. 784

Conto del patrimonio - gestione immobilizzazioni patrimoniali:  
Comuni

Tab. 4.3.61



Tab. 4.3.62



(\*) n. 2 comuni

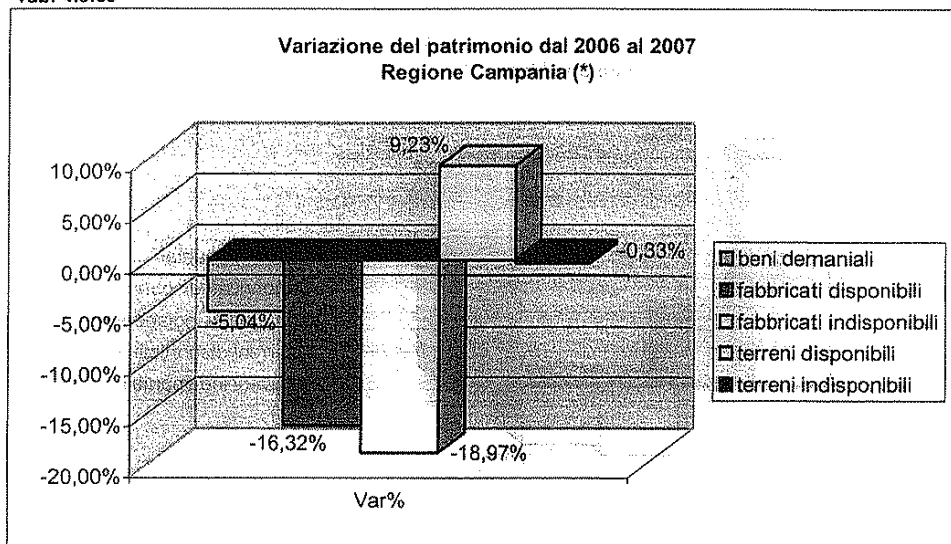
N.B.

p.n.c.: questa segnalazione compare quando la percentuale relativa ad una variazione tra due importi non è calcolabile (esempio: il dato relativo all'esercizio 2006 è uguale a zero)

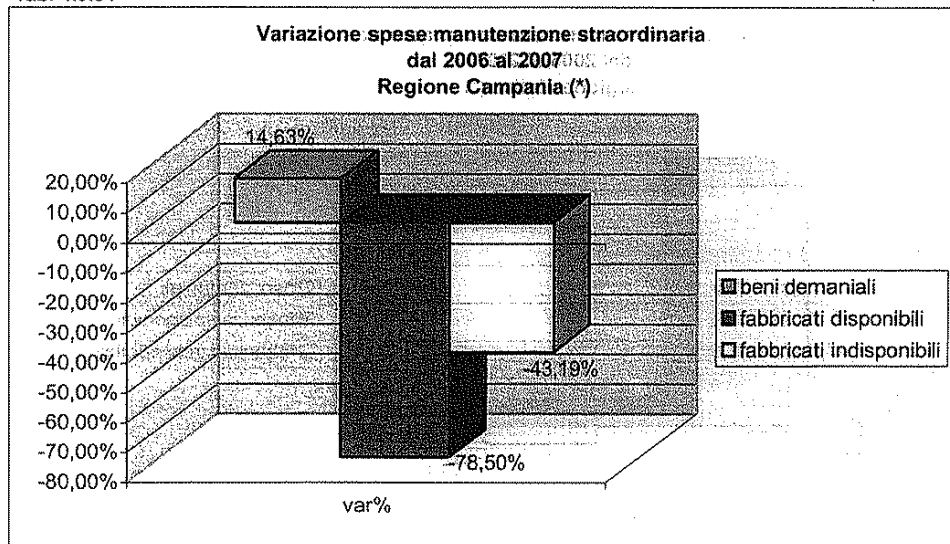
**Prospetto n. 784**

**Conto del patrimonio - gestione immobilizzazioni patrimoniali:  
Comuni**

Tab. 4.3.63



Tab. 4.3.64

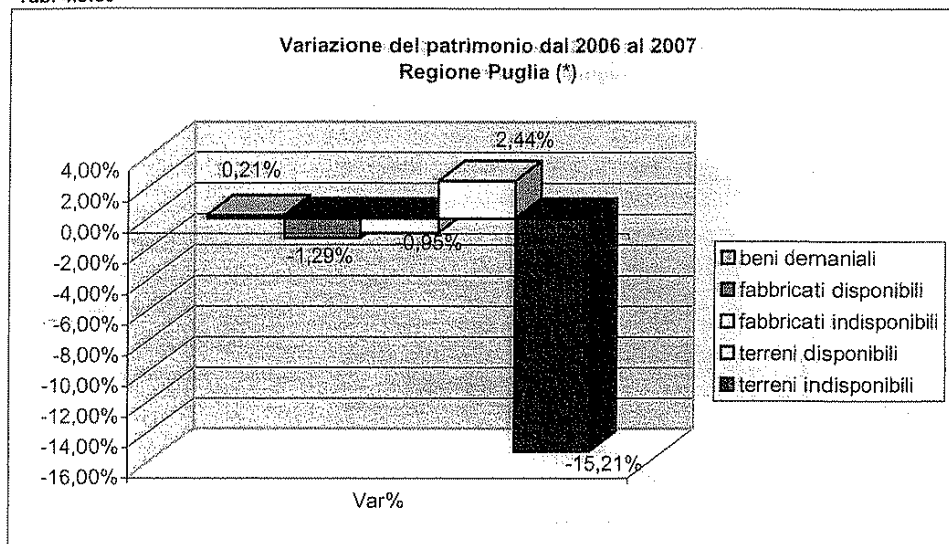


(\*) n. 27 comuni

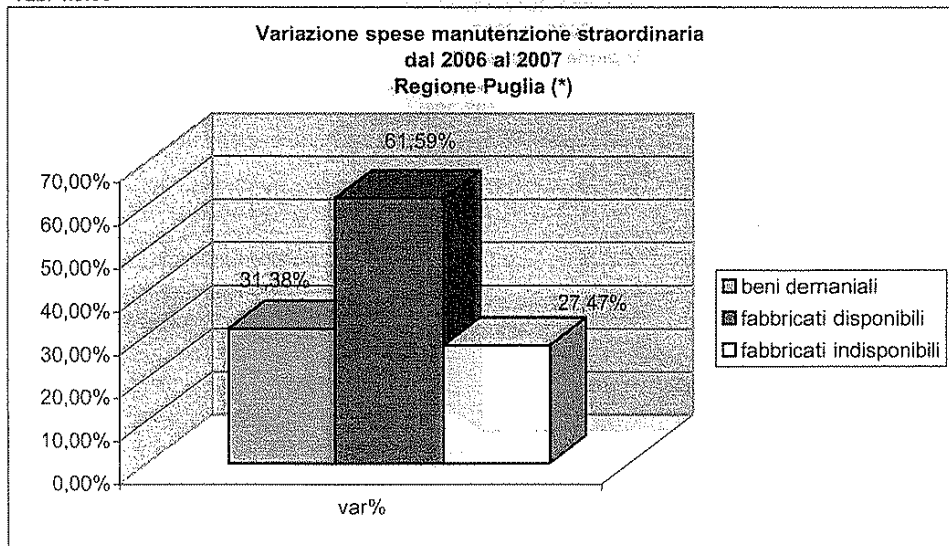
**Prospetto n. 784**

**Conto del patrimonio - gestione immobilizzazioni patrimoniali:  
Comuni**

Tab. 4.3.65



Tab. 4.3.66

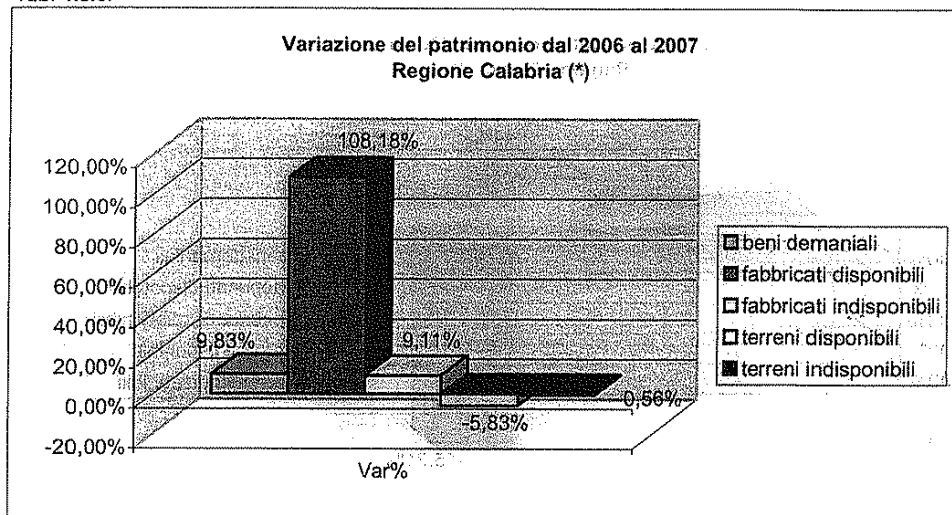


(\*) n. 22 comuni

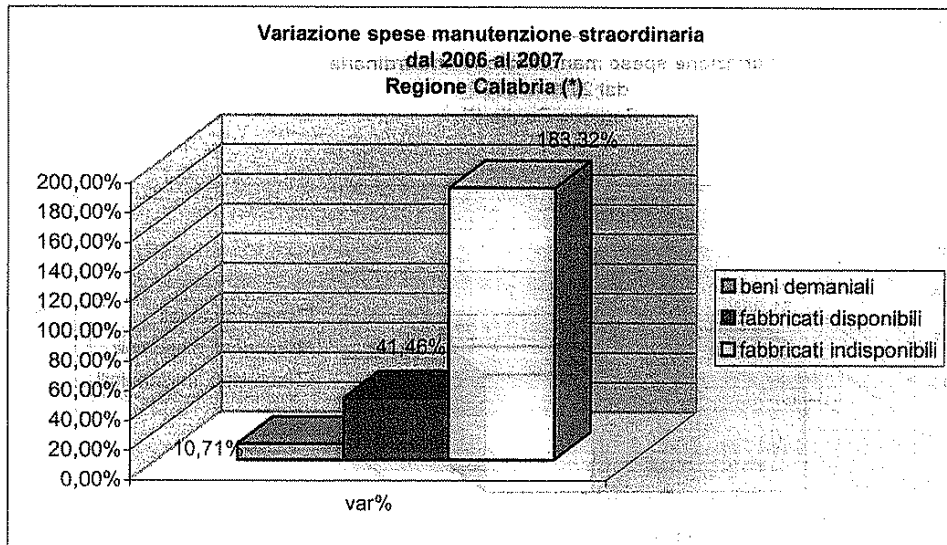
**Prospetto n. 784**

**Conto del patrimonio - gestione immobilizzazioni patrimoniali:  
Comuni**

Tab. 4.3.67



Tab. 4.3.68



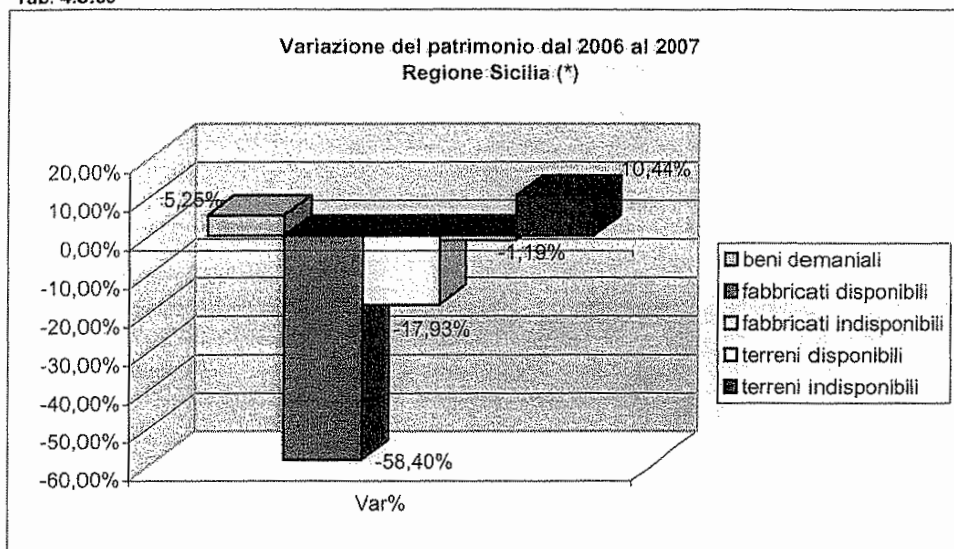
(\*) n. 3 comuni



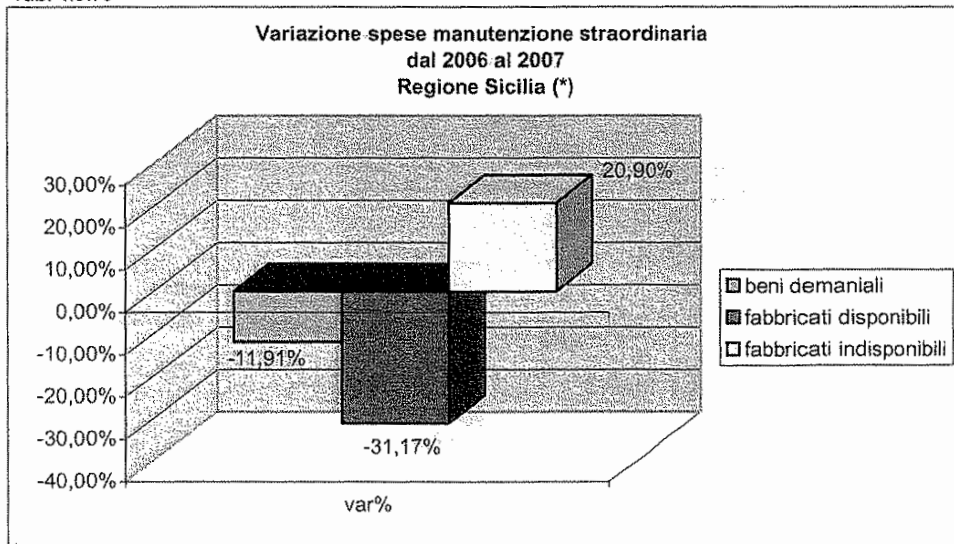
**Prospetto n. 784**

**Conto del patrimonio - gestione immobilizzazioni patrimoniali:  
Comuni**

Tab. 4.3.69



Tab. 4.3.70

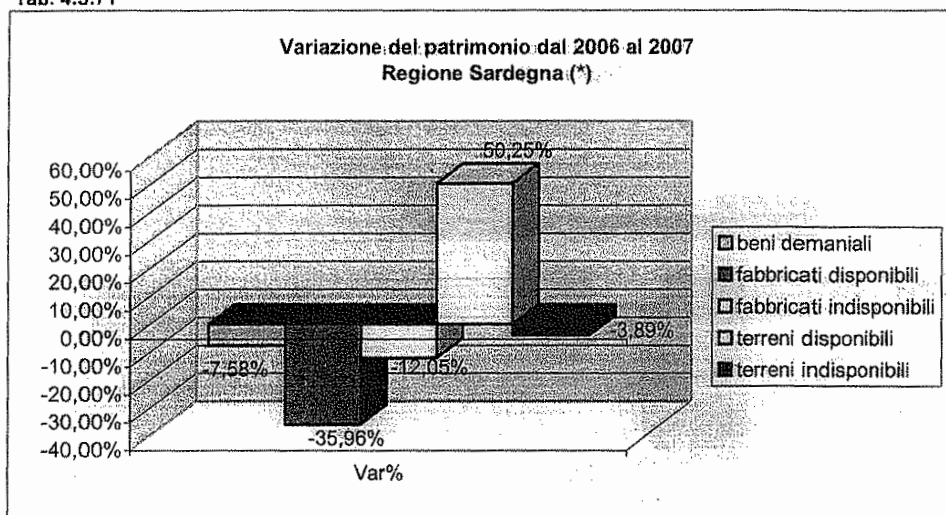


(\*) n. 19 comuni

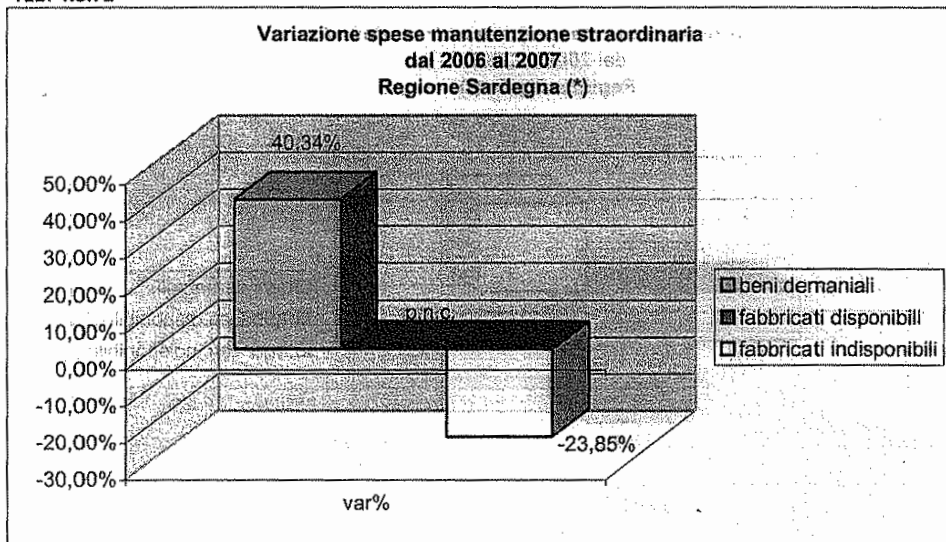
## Prospetto n. 784

Conto del patrimonio - gestione immobilizzazioni patrimoniali:  
Comuni

Tab. 4.3.71



Tab. 4.3.72



(\*) n. 9 comuni

## N.B.

p.n.c: questa segnalazione compare quando la percentuale relativa ad una variazione tra due importi non è calcolabile (esempio: il dato relativo all'esercizio 2006 è uguale a zero)