

SENATO DELLA REPUBBLICA

XVIII LEGISLATURA

Doc. XV
n. 263

RELAZIONE DELLA CORTE DEI CONTI

AL PARLAMENTO

sulla gestione finanziaria degli Enti sottoposti a controllo
in applicazione della legge 21 marzo 1958, n. 259

ACCADEMIA NAZIONALE DEI LINCEI

(Esercizio 2018)

Comunicata alla Presidenza il 3 marzo 2020



CORTE DEI CONTI

SEZIONE DEL CONTROLLO SUGLI ENTI

Servizio di supporto

INDICE

DETERMINAZIONE della CORTE dei CONTI n. 16/2020
del 27 febbraio 2020

Relazione sul risultato del controllo eseguito sulla gestione
finanziaria dell'Accademia Nazionale dei Lincei
per l'esercizio 2018


DOCUMENTI ALLEGATI

ESERCIZIO 2018

- Relazione del Presidente
- Relazione del Collegio dei revisori
- Bilancio consuntivo
- Nota integrativa



CORTE DEI CONTI






CORTE DEI CONTI

SEZIONE DEL CONTROLLO SUGLI ENTI

DETERMINAZIONE E RELAZIONE SUL RISULTATO DEL CONTROLLO ESEGUITO SULLA GESTIONE FINANZIARIA DELL'ACCADEMIA NAZIONALE DEI LINCEI

2018

Determinazione del 27 febbraio 2020, n. 16



CORTE DEI CONTI



CORTE DEI CONTI



CORTE DEI CONTI

SEZIONE DEL CONTROLLO SUGLI ENTI

DETERMINAZIONE E RELAZIONE SUL RISULTATO
DEL CONTROLLO ESEGUITO SULLA
GESTIONE FINANZIARIA
DELL'ACCADEMIA NAZIONALE DEI LINCEI

2018

Relatore: Consigliere Luigi Impeciati

Ha collaborato
per l'istruttoria e l'analisi gestionale:
il dott. Alessandro Ortolani



CORTE DEI CONTI

SEZIONE DEL CONTROLLO SUGLI ENTI

nell'adunanza del 27 febbraio 2020;

visto l'art. 100, secondo comma, della Costituzione;

visto il testo unico delle leggi sulla Corte dei conti approvato con regio decreto 12 luglio 1934, n. 1214;

viste le leggi 21 marzo 1958, n. 259 e 14 gennaio 1994 n. 20;

visto il decreto del Presidente della Repubblica in data 17 ottobre 1961, con il quale l'Accademia Nazionale dei Lincei è stata sottoposta al controllo della Corte dei conti;

visto il rendiconto dell'Ente suddetto, relativo all'esercizio 2018, nonché le annesse relazioni del Presidente e del Collegio dei revisori, trasmessi alla Corte in adempimento dell'art. 4 della citata legge del 21 marzo 1958, n. 259;

esaminati gli atti;

udito il relatore Consigliere Luigi Impeciati e, sulla sua proposta, discussa e deliberata la relazione con la quale la Corte, in base agli atti ed agli elementi acquisiti, riferisce alle Presidenze delle due Camere del Parlamento il risultato del controllo eseguito sulla gestione finanziaria dell'Ente per l'esercizio 2018;

ritenuto che, assolti così gli adempimenti di legge, si possano, a norma dell'art. 7 della citata legge n. 259 del 1958, comunicare alle dette Presidenze, il conto consuntivo - corredato dalla relazione del Presidente e del Collegio dei revisori - e la relazione come innanzi deliberata, che alla presente si unisce, quale parte integrante;

IMPECIATI LUIGI



CORTE DEI CONTI

P. Q. M.

comunica, a norma dell'art. 7 della legge n. 259 del 1958, alle Presidenze delle due Camere del Parlamento, insieme ai conti consuntivi per l'esercizio 2018 - corredato dalla relazione del Presidente e del Collegio dei revisori - dell'Accademia Nazionale dei Lincei, l'unita relazione con la quale la Corte riferisce il risultato del controllo eseguito sulla gestione finanziaria dell'Ente stesso.

ESTENSORE

Luigi Impeciati

PRESIDENTE f.f.

Stefano Siragusa

IL DIRIGENTE
Dott. Gino Galli

Depositata in Segreteria - 2 MAR. 2020

PER COPIA CONFORME

SOMMARIO

PREMESSA	1
1. QUADRO NORMATIVO E PROFILI ORDINAMENTALI.....	2
2. ORGANI.....	6
3. STRUTTURA AMMINISTRATIVA	9
3.1 Personale	10
3.2 <i>Performance</i> amministrativa	15
3.3 Trasparenza dell'azione amministrativa.....	16
3.4 Incarichi professionali e consulenze	17
3.5 Attività negoziale.....	19
4. ATTIVITÀ ISTITUZIONALE.....	22
5. FONDI AMMINISTRATI E FONDAZIONI	26
5.1 Fondi amministrati	26
5.2 Fondazioni	29
5.3 Patrimonio immobiliare dell'Accademia, dei Fondi amministrati e delle Fondazioni ...	32
5.4 Contenzioso	35
5.5 Partecipazioni ai sensi del d.lgs. n. 175 del 2016	35
6. OPERAZIONI DI <i>ASSET ALLOCATION</i>	36
7. GESTIONE ECONOMICO-FINANZIARIA	40
7.1 Rendiconto finanziario dell'Accademia	42
7.1.1 Gestione finanziaria dei Fondi	45
7.1.2 Gestione finanziaria aggregata (Accademia e fondi amministrati).....	49
7.2 Situazione amministrativa dell'Accademia	53
7.2.1 Situazione amministrativa dei Fondi amministrati	54
7.2.2 Situazione amministrativa aggregata (Accademia e Fondi amministrati)	55
7.3 Conto economico	56
7.4 Stato patrimoniale.....	58
8. CONSIDERAZIONI FINALI.....	63



INDICE DELLE TABELLE

Tabella 1 - Assetto organizzativo.....	9
Tabella 2 - Dotazione organica e consistenza del personale in servizio	13
Tabella 3 - Costo del personale.	14
Tabella 4 - Costo del personale con qualifica dirigenziale.....	14
Tabella 5 - Composizione emolumenti personale con qualifica dirigenziale.....	14
Tabella 6 - Progressioni economiche del personale dei livelli 2016 e 2018	15
Tabella 7 - Premi erogati al personale.....	16
Tabella 8 - Incarichi professionali e consulenze	18
Tabella 9 - Attività Accademica	24
Tabella 10 - Consistenza patrimonio immobiliare Accademia, Fondi amministrati.....	34
Tabella 11 - Operazioni <i>asset allocation</i> (portafoglio titoli Fondi amm.ti Accademia, Fondazioni 2017).....	37
Tabella 12 - Operazioni <i>asset allocation</i> (portafoglio titoli Fondi amm.ti Accademia, Fondazioni 2018).....	38
Tabella 13 - Operazioni <i>asset allocation</i> (portafoglio titoli Fondazioni partecipate 2018).....	39
Tabella 14 - Principali saldi della gestione.	41
Tabella 15 - Rendiconto finanziario Accademia 2017-2018 (entrate).....	44
Tabella 16 - Rendiconto finanziario Accademia 2017-2018 (uscite).....	45
Tabella 17 - Gestione finanziaria Fondi amministrati 2017-2018	47
Tabella 18 - Gestione finanziaria Fondi amministrati 2017-2018 (uscite)	48
Tabella 19 - Consolidato della gestione (Accademia e Fondi amministrati 2017-2018) - Entrate. 51	
Tabella 20 - Consolidato della gestione (Accademia e Fondi amministrati 2017-2018) - Uscite. ..52	
Tabella 21 - Situazione amministrativa Accademia	54
Tabella 22 - Situazione amministrativa Fondi amministrati.....	55
Tabella 23 - Situazione amministrativa (Accademia e Fondi)	56
Tabella 24 - Conto economico.....	57
Tabella 25 - Consistenza delle immobilizzazioni materiali.....	58
Tabella 26 - Stato patrimoniale (Attivo).....	60
Tabella 27 - Stato patrimoniale (Passivo).....	62

PREMESSA

Con la presente relazione la Corte dei conti riferisce al Parlamento, a norma dell'articolo 7 della legge 21 marzo 1958, n. 259, sul controllo effettuato, ai sensi dell'articolo 2 della medesima legge, sulla gestione finanziaria dell'Accademia Nazionale dei Lincei per l'esercizio 2018 e sugli eventi più significativi intervenuti successivamente.

Il precedente referto, riguardante gli esercizi 2016 e 2017, è stato approvato con determinazione n. 66 del 22 gennaio 2019 e pubblicato in Atti Senato, XVIII Legislatura, Doc. XV, n. 112.

1. QUADRO NORMATIVO E PROFILI ORDINAMENTALI

L'Accademia Nazionale dei Lincei¹, importante istituzione culturale italiana, fondata in Roma nel 1603 da Federico Cesi, è la terza Accademia italiana più antica ancora attiva, dopo l'Accademia Pontoniana, che risale alla seconda metà del XV secolo e l'Accademia della Crusca, risalente al 1582.

Quale istituzione di alta cultura, di cui all'articolo 33, sesto comma, della Costituzione, l'Accademia rientra nel novero degli enti pubblici non economici a carattere culturale e di promozione artistica, disciplinati dalla legge 20 marzo 1975, n. 70 ed è posta sotto la vigilanza del Ministero per i beni e le attività culturali e per il turismo (Mibact).

Rientra, inoltre, tra gli "enti di notevole rilievo" ai sensi del d.p.c.m. 6 aprile 2006; dal luglio 1992 è consulente scientifico e culturale del Presidente della Repubblica che, con lettera del 19 aprile 2006, ha accordato *motu proprio* l'Alto patronato permanente a tutta la sua attività scientifica.

Fine istituzionale dell'Accademia è "promuovere, coordinare, integrare e diffondere le conoscenze scientifiche nelle loro più elevate espressioni nel quadro dell'unità e universalità della cultura".

Il 9 novembre 2018 è stato inaugurato l'Anno accademico 2018/2019, il 416° dalla costituzione dell'Istituzione e in tale sede è stato evidenziato che l'Accademia dei Lincei è chiamata a svolgere un ruolo cruciale di analisi, promozione e divulgazione del sapere scientifico, anche allo scopo di favorire il progresso economico e produttivo nazionale.

Ai fini indicati, l'Accademia, in particolare, tiene assemblee e adunanze delle Classi riunite o delle singole Classi, organizza congressi, conferenze, convegni e seminari nazionali e internazionali; partecipa con i propri soci ad analoghe manifestazioni italiane e straniere e può assumere la rappresentanza, anche internazionale, di alte istituzioni culturali; promuove e realizza attività e missioni di ricerca; conferisce premi e borse di studio; pubblica i resoconti delle proprie tornate e le note e memorie in esse presentate nonché gli atti dei congressi, convegni e seminari e di altre iniziative da essa promosse. Fornisce - su richiesta, ma anche di

¹ Fin dagli inizi fu scelto quale simbolo la lince per la facoltà ad essa attribuita di veder acutamente, onde l'appellativo di Linceo che ognuno dei membri della Società aveva l'obbligo di aggiungere al proprio nome. L'Accademia nazionale dei Lincei fa parte dell'Unione accademica nazionale (UAN), ente con personalità giuridica di diritto pubblico, sottoposto alla vigilanza del Mibact che ha sede presso Villa Farnesina, comprendente le principali Accademie italiane il quale, a sua volta, fa parte dell'*Union Académique Internationale* (UAI).

propria iniziativa - pareri alle Istituzioni pubbliche nei campi di propria competenza; eventualmente formula proposte. Per l'attuazione delle proprie finalità, può accogliere lasciti e donazioni e istituire fondazioni.

La vigilanza del Mibact si esplica attraverso la nomina, da parte dello stesso Ministero, dei componenti dell'organo di controllo contabile², nonché attraverso l'approvazione dei regolamenti interni, dei bilanci preventivi e consuntivi annuali, nonché dei documenti di programmazione pluriennale, il cui contenuto viene valutato al fine di accertare la congruità tra le risorse utilizzate ed i programmi di attività autonomamente elaborati.

L'attività è regolata dallo statuto approvato con decreto del Ministro vigilante in data 2 agosto 2001, nonché da un regolamento, approvato dall'Assemblea delle Classi riunite il 14 febbraio 1987 e modificato l'8 marzo 1997 e il 22 giugno 2000.

L'Assemblea è composta, secondo il regolamento, da 180 soci nazionali, divisi in due Classi (90 per ogni Classe): quella delle scienze fisiche, matematiche e naturali e quella delle scienze morali, storiche e filologiche, nonché da altrettanti soci corrispondenti e altrettanti soci stranieri, per un totale di 540 soci. Le Classi sono a loro volta ripartite in categorie e sezioni.

L'elezione dei soci avviene, nei limiti dei posti annualmente vacanti, su proposta dei soci nazionali, secondo le modalità stabilite dallo statuto e dal regolamento.

A norma dell'articolo 4 dello statuto, l'Accademia a Classi riunite può anche nominare soci onorari, nell'ambito di soggetti "altamente benemeriti della patria o dell'umanità, attribuendo ad essi i diritti dei soci nazionali, con facoltà di scelta della Classe o della categoria, a cui saranno iscritti in soprannumero".

All'Accademia sono "annesse", secondo quanto prescrive lo statuto, Fondazioni che, come tali, sono dotate di personalità giuridica e regolate da un proprio statuto e dai rispettivi decreti istitutivi; esse sono, di regola e salva diversa previsione statutaria, gestite dal Consiglio di presidenza dell'Accademia e destinate al conferimento di premi, borse di studio e contributi di ricerca (articolo 22 del regolamento).

L'Ente, peraltro, amministra ingenti patrimoni mobiliari e immobiliari c.d. Fondi amministrati privi di personalità giuridica, ma retti da appositi regolamenti, costituiti da eredità, legati e donazioni, i cui fini sono vincolati alla volontà degli istitutori. Con i beni e i proventi di tali Fondi, secondo le relative finalità, vengono annualmente assegnati premi, borse di studio e di

² L'art. 2 del d.p.r. n. 232 del 2010 dispone che due componenti siano designati per la nomina rispettivamente dal Ministero dell'economia e delle finanze e dall'Accademia nazionale dei Lincei.

ricerca e promossi convegni cui partecipano scienziati italiani e stranieri.

Il regolamento di amministrazione e contabilità è stato approvato, ai sensi dell'articolo 3, secondo comma, del d.p.r. 27 febbraio 2003, n. 97³, con delibera del Consiglio di presidenza 1° luglio 2004, n. 81; tale regolamento, il cui testo è stato in seguito modificato e integrato, per quanto attiene all'assetto dimensionale ed organizzativo dell'Ente, secondo le indicazioni del Ministero vigilante, è entrato in vigore nell'ottobre 2008.

Con delibera del Consiglio di presidenza del 27 ottobre 2011 sono stati modificati l'art. 4 e l'art. 5, terzo comma, del già menzionato regolamento, stabilendo che vengano compilati distinti prospetti relativi alla gestione finanziaria dell'Accademica e dei singoli Fondi e che questi ultimi vengano allegati al bilancio dell'Accademia medesima. Al fine di attuare una completa armonizzazione contabile, di rendere trasparenti, confrontabili, completi e veritieri i valori di bilancio degli enti pubblici non economici, la Corte auspica la rapida approvazione dello schema di Regolamento concernente l'Amministrazione e la contabilità delle amministrazioni pubbliche di cui all'art. 4, comma 3, lett. b), del d.lgs. 31 maggio 2011, n. 91, n. 11⁴, che ha ricevuto il parere favorevole delle Commissioni bilancio della Camera il 10 luglio 2019 e del Senato il 5 agosto 2019.

L'Accademia dal 2011 non è più inserita nell'elenco delle amministrazioni pubbliche rientranti nel conto economico consolidato dello Stato ed individuate ai sensi dell'articolo 1, comma 3, della legge 31 dicembre 2009, n. 196.

L'Ente è, comunque, destinatario delle misure legislative di contenimento della spesa, ai sensi dell'articolo 5, comma 7, del decreto-legge 2 marzo 2012, n. 16, convertito, con modificazioni, dalla legge 26 aprile 2012, n. 44.

Il Consiglio di Stato, Sezione seconda, con parere del 4 settembre 2015 n. 2540, ha ritenuto che le disposizioni di contenimento della spesa trovino applicazione esclusivamente per la parte di attività realizzata dall'Accademia con fondi provenienti dallo Stato e non anche per quella finanziata con fondi provenienti da contribuzioni e lasciti di privati, che hanno una evidenza contabile separata e una specifica destinazione.

Il d.p.r. 28 ottobre 2010, n. 232, al fine di procedere alla razionalizzazione degli organi e al contenimento delle spese dell'Ente secondo i criteri di cui all'articolo 2, comma 634, lett. d) ed

³ A fini di armonizzazione dei sistemi contabili il richiamato regolamento andrà adeguato non appena sarà pubblicato il decreto di revisione delle disposizioni del d.p.r. n. 97 del 2003 ai sensi dell'art. 4, comma 3 del d.lgs. n. 91 del 2011.

⁴ su cui la Corte dei conti, a Sezioni riunite, ha espresso parere nell'Adunanza del 12 marzo 2015.

h) della legge 23 dicembre 2007, n. 244, ha riordinato l'Accademia nazionale dei Lincei modificando la composizione e le modalità di nomina del Collegio dei revisori dei conti nonché l'organizzazione interna, con riduzione a due degli uffici dirigenziali di seconda fascia, oltre a quello del Direttore generale, e riduzione della pianta organica di almeno il 10 per cento.

L'articolo 30, comma 6, del decreto-legge 6 dicembre 2011, n. 201, convertito dalla legge 22 dicembre 2011 n. 214, ha previsto, un contributo per il funzionamento dell'Ente che, nel 2018, è stato pari a euro 2.454.412 (euro 2.671.844 nel 2017).

Di particolare rilievo per la gestione è la novella legislativa introdotta, da ultimo con il comma 1 dell'art. 58 *quater* della legge 19 dicembre 2019, n. 157 di conversione in legge, con modificazioni, del decreto-legge 26 ottobre 2019, n. 124 che, in virtù della specialità delle funzioni di promozione culturale esercitate, ha disposto la modifica del particolare regime fiscale previsto, ampliando la portata oggettiva delle esenzioni da imposizioni e ricomprendendovi, oltre alle attività istituzionali, anche le attività strumentali esercitate non in regime di impresa.

2. ORGANI

Sono organi dell'Accademia il Presidente, il Consiglio di presidenza, l'Accademico amministratore, l'Assemblea delle Classi riunite, l'Assemblea di ciascuna Classe e il Collegio dei revisori dei conti.

L'attività degli organi è gratuita.

Il Presidente rappresenta l'Accademia, convoca e presiede l'Assemblea e le adunanze delle Classi riunite e le riunioni del Consiglio di presidenza. In caso di assenza o impedimento è sostituito dal Vice-Presidente. Il Presidente e il Vice-Presidente sono, rispettivamente, Presidenti delle Classi a cui appartengono. Quando il Presidente è un socio della Classe di scienze fisiche, il Vice-Presidente deve appartenere alla Classe di scienze morali e viceversa. Il Presidente ed il Vice-Presidente durano nell'ufficio tre anni e possono essere rieletti immediatamente solo per una volta⁵. La loro nomina è approvata con decreto del Mibact.

In data 31 luglio 2018 le Classi Riunite hanno proceduto al rinnovo, per il triennio 1° agosto 2018 - 31 luglio 2021, del Presidente e del Vice-Presidente in sostituzione di quelli precedentemente nominati nel giugno del 2015 con decreto del Ministro dei beni e delle attività culturali del 23 luglio 2015.

Si evidenzia che il 27 gennaio 2017, a seguito delle dimissioni del Vice-Presidente, si era proceduto ad una nuova nomina (temporanea, fino a scadenza mandato originario) con decreto del Ministro dei beni e delle attività culturali del 27 gennaio 2017.

Il Consiglio di Presidenza è l'organo collegiale di gestione dell'Accademia, adotta le deliberazioni relative all'amministrazione, all'attività culturale e scientifica ed è composto dal Presidente, dal Vice-Presidente, dall'Accademico amministratore, dall'Accademico amministratore aggiunto, dagli Accademici segretari e dagli Accademici segretari aggiunti.

L'Accademico amministratore, coadiuvato dal Direttore dei servizi amministrativi, riferisce al Consiglio di Presidenza sulle principali questioni amministrativo/gestionali e propone l'approvazione degli atti fondamentali di gestione⁶ da sottoporre al Consiglio di Presidenza previo esame del Collegio dei revisori dei conti, affinché siano presentati all'Assemblea delle Classi riunite per le deliberazioni definitive. In caso di assenza o impedimento l'Accademico

⁵ Articolo 7 dello Statuto dell'Accademia.

⁶ Quali, ad esempio, le operazioni di *asset allocation*, le attività di manutenzione ordinaria, le procedure di gara, l'assegnazione dei Premi, il riaccertamento dei residui attivi, l'approvazione del bilancio di previsione, delle correlate variazioni e dei conti consuntivi dell'Accademia e delle Fondazioni.

amministratore è sostituito dall'aggiunto. L'Accademico amministratore e l'Accademico aggiunto sono scelti dall'Assemblea delle Classi riunite ai sensi dell'art. 15 dello Statuto e fanno parte di diritto del Consiglio di Presidenza.

L'Assemblea delle Classi riunite è l'organo collegiale deliberativo in cui si esprime la volontà dei soci rispetto al raggiungimento delle finalità dell'Ente e, in particolare, ai programmi annuali riguardanti l'attività scientifica e al bilancio dell'Accademia e delle Fondazioni annesse. Tutti i soci sono ripartiti, come detto, in due Classi: la prima è quella di scienze fisiche, mentre la seconda è quella delle scienze morali. La Classe di scienze fisiche è ripartita in cinque categorie:

1. matematica, meccanica e applicazioni;
2. astronomia, geodesia, geofisica e applicazioni;
3. fisica, chimica e applicazioni;
4. geologia, paleontologia, mineralogia e applicazioni;
5. scienze biologiche e applicazioni.

La Classe di scienze morali è ripartita in sette categorie:

1. filologia e linguistica;
2. archeologia;
3. critica dell'arte e della poesia;
4. storia e geografia storica e antropica;
5. scienze filosofiche;
6. scienze giuridiche;
7. scienze sociali e politiche.

L'Assemblea di ciascuna Classe è competente per le questioni riguardanti la propria Classe.

L'Ente, in sede istruttoria, ha riferito che dalle operazioni di votazione sono stati eletti, nelle varie Classi e Categorie, rispettivamente 25 nuovi soci nel 2017 (9 soci nazionali, 8 soci corrispondenti e 8 soci stranieri) e 24 nuovi Soci nel 2018 (10 soci nazionali, 10 soci corrispondenti e 4 soci stranieri).

Il Collegio dei revisori dei conti esercita il riscontro amministrativo e contabile sulla gestione dell'Accademia verificandone la legittimità e la regolarità, nonché l'osservanza delle disposizioni legislative, regolamentari e statutarie. L'organo, a seguito dell'entrata in vigore del richiamato d.p.r. n. 232 del 2010, è costituito da tre componenti effettivi e tre supplenti, designati rispettivamente dal Mef, dal Mibact e uno "eletto" tra i Soci dell'Accademia.

Ai medesimi non spettano compensi, indennità o gettoni di presenza, salvo i rimborsi spese. Come riferito nel precedente referto, il Collegio dei revisori dei conti, a seguito di dimissioni di un componente, era stato rinnovato per un triennio con decreto della Direzione generale per le biblioteche, gli Istituti culturali e il diritto d'Autore del Mibact del 10 ottobre 2014⁷, anziché con decreto del Ministro.

Questa Corte, aveva avuto modo di rilevare che, nel rispetto del principio di distinzione tra indirizzo e controllo da un lato e gestione dell'altro (in attuazione di quanto disposto dagli artt. 4 e 14 del d.lgs. n. 165 del 2001), l'art. 2 del d.p.r. n. 232 del 2010 dispone espressamente che "Il Collegio dei revisori dei conti è nominato con decreto del Ministro per i beni e le attività culturali ed è composto da tre membri effettivi e tre supplenti". La procedura prevista non aveva trovato perciò puntuale attuazione in quanto il Collegio dei revisori dei conti era stato rinnovato per un triennio con decreto della Direzione generale per le biblioteche, gli Istituti culturali e il diritto d'Autore del Mibact del 10 ottobre 2014⁷, anziché con decreto del Ministro Mibact.

Con note del 23 settembre 2019 e del 5 febbraio 2020 del Presidente del Collegio dei revisori dei conti è stato comunicato alla Corte che, al soprarichiamato rilievo, è stato data soluzione con l'adozione da parte del Ministro per i beni culturali del decreto di ricostituzione del Collegio dei revisori dei conti a far data dal 14 febbraio 2019 e fino al 14 dicembre 2020. Le medesime note hanno, altresì, evidenziato che, all'atto dell'insediamento avvenuto il 25 febbraio 2019⁸, si è provveduto a confermare (*rectius* convalidare) le determinazioni adottate e, in particolare, quelle concernenti il bilancio di previsione per l'anno 2018, il riaccertamento dei residui al 1° gennaio 2017, il conto consuntivo dell'anno 2017, le verifiche di cassa, il riscontro gestionale e la prima variazione al bilancio di previsione dell'anno 2018.

⁷ Con ulteriore atto del Dirigente del Servizio I, facente funzioni di Direttore generale Biblioteche e Istituti culturali del Mibact del 15 dicembre 2017 il Collegio dei revisori dei conti è stato successivamente rinnovato per il triennio 2017-2020.

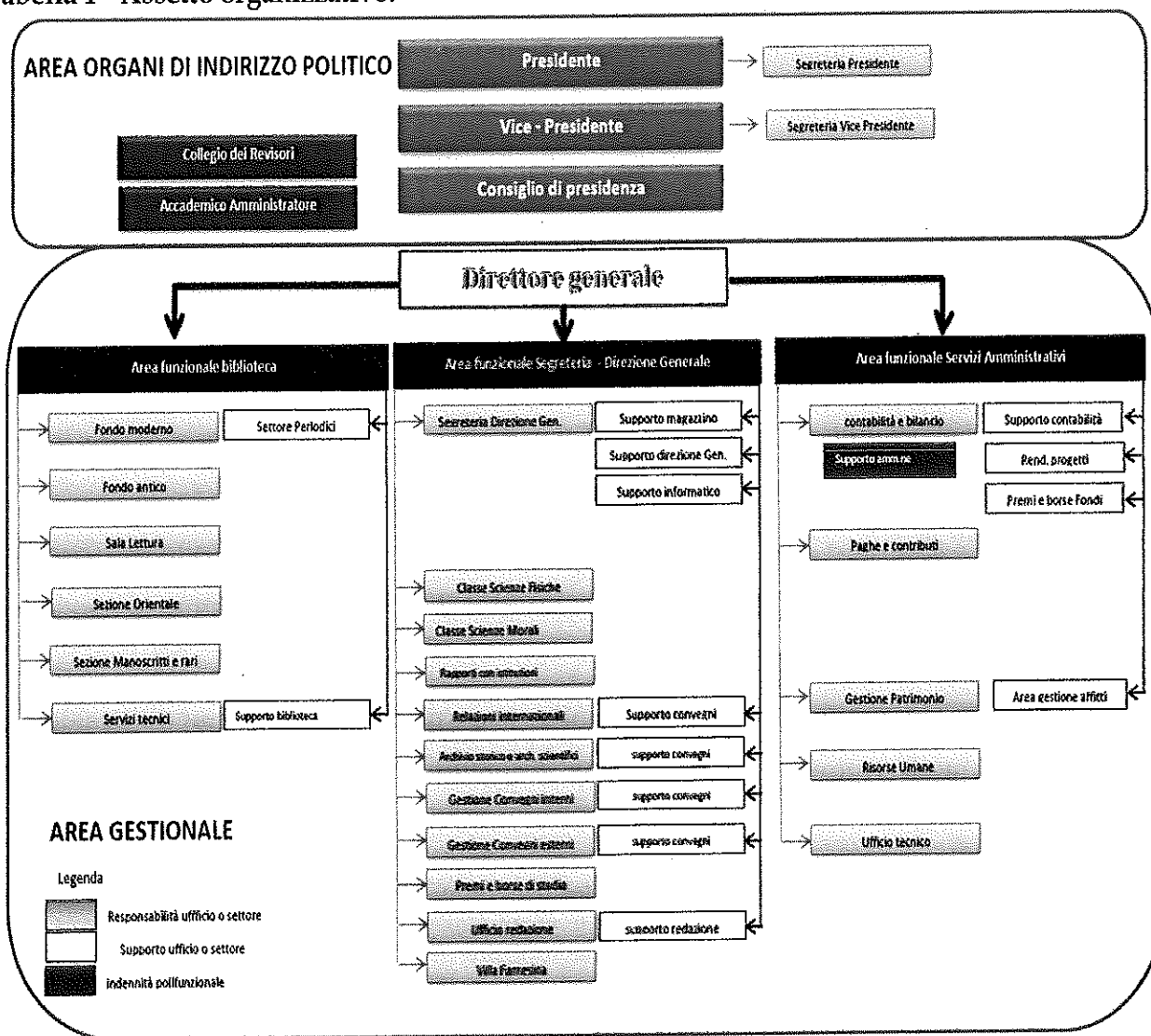
⁸ Il Collegio dei revisori dei conti dell'Accademia nazionale dei Lincei in occasione della seduta n. 2 tenutasi il 25 febbraio 2019 ha proceduto ad esaminare la determinazione e relazione sul risultato del controllo di gestione finanziaria dell'Accademia nazionale dei Lincei - Determinazione 22 gennaio 2019, n. 6 facendo propri i rilievi ivi espressi da esaminare nel corso del successivo Consiglio di Presidenza, calendarizzati a partire dal 7 marzo 2019 anche al fine di discuterne i contenuti ed avviare le eventuali iniziative.

3. STRUTTURA AMMINISTRATIVA

Gli organi dell'Accademia sono supportati da una struttura amministrativa, definita con atto del Consiglio di Presidenza, al cui vertice è posto il Cancelliere, direttore generale dell'Accademia, scelto dall'Assemblea delle Classi riunite (art. 20 dello Statuto).

La struttura amministrativa di supporto è stata ridefinita, a fini di contenimento della spesa, in conformità a quanto previsto dall'articolo 3 del menzionato d.p.r. n. 232 del 2010; ciò ha comportato la riduzione degli uffici dirigenziali ad un massimo di due (area servizi amministrativi e area biblioteca) e la ridefinizione della pianta organica del personale. In sede istruttoria non sono emerse modifiche all'assetto organizzativo come illustrato nella tabella seguente.

Tabella 1 - Assetto organizzativo.



Fonte: Accademia Nazionale dei Lincei

3.1 Personale

Il Regolamento interno di amministrazione, all'art. 3, attribuisce la "responsabilità della gestione" al Cancelliere Direttore generale che, ai sensi dell'art. 5 del medesimo regolamento, è "posizione di vertice della struttura amministrativa". In particolare, lo statuto e il regolamento assegnano un ruolo "esecutivo" al Cancelliere cui il Consiglio di presidenza affida la responsabilità del coordinamento e la realizzazione delle attività operative e progettuali dell'Istituzione, al fine di renderle più efficaci e funzionali. In particolare, il Cancelliere sovrintende alle attività dell'Ente, sia per quanto riguarda gli aspetti organizzativi e gestionali dell'attività scientifica dell'Accademia decisa dal Consiglio di Presidenza e dalle Classi, sia in ordine all'attività amministrativa. Il Cancelliere esercita, inoltre, le funzioni di segretario dell'Assemblea delle Classi riunite e del Consiglio di presidenza.

Lo statuto e il regolamento interno richiamati non recano indicazioni circa la designazione e altri aspetti concernenti le modalità di nomina da parte dell'Assemblea e, in sede istruttoria, è emerso che l'Ente sino ad ora non ha ritenuto di definire criteri *latu sensu* selettivi per individuare il candidato alla nomina in una rosa di concorrenti interni ed esterni previa definizione dei titoli valutativi.

In risposta alle osservazioni della Corte, che aveva ravvisato nel pregresso referto l'opportunità per l'Ente di disciplinare puntualmente con proprio regolamento le modalità di conferimento e revoca dell'incarico di Cancelliere- Direttore generale, con la delibera n. 209 del 12 dicembre 2019 il Consiglio di Presidenza dell'Accademia nazionale dei Lincei ha approvato un apposito Regolamento per la scelta del Cancelliere-Direttore generale⁹.

In precedenza, il 12 dicembre 2014 l'Assemblea delle Classi riunite, su proposta del Consiglio di Presidenza, aveva proceduto al rinnovo del contratto di Cancelliere-direttore generale per un triennio con scadenza 31 dicembre 2017.

Il 15 dicembre 2017 l'Assemblea delle Classi riunite, su proposta del Consiglio di Presidenza, aveva nominato, quale nuovo Cancelliere, un dirigente di seconda fascia del Mef, già

⁹ Nel rispetto di quanto stabilito dall'art.19, commi 3 e 8 del d.lgs. n. 165 del 2001, in materia di *spoil system*, e dei limiti numerici del contingente relativo ai dirigenti esterni all'amministrazione pubblica (art. 19, comma 6) o di altre amministrazioni pubbliche (art. 19, comma 5-bis) da acquisire presso l'Accademia. Si rappresenta che in ordine al conferimento della nomina di Cancelliere sono pervenuti in data 21 agosto 2018 e, anche a questa Corte, un esposto da parte di una Associazione per la difesa dell'ambiente e dei diritti degli utenti e dei consumatori e, che ritiene applicabile alla nomina le disposizioni di cui all'art. 19, comma 1 bis, del d.lgs. n. 165 del 2001 che prevede la procedura selettiva di interpello, tra i dirigenti dell'amministrazione, per il conferimento degli incarichi dirigenziali, nonché l'applicabilità al caso specifico del citato art. 12 del d.lgs. n. 135 del 2016.

presidente del Collegio dei revisori dell'Accademia il quale risulta in posizione di comando dal 1° febbraio 2018 al 31 gennaio 2021. Giova ricordare che lo stesso dirigente si era dimesso dall'incarico di presidente del Collegio dei revisori dei conti volendo rimuovere una ravvisata causa di incompatibilità, ancorché, in merito agli eventuali aspetti di incompatibilità o inconfiribilità dell'incarico di Cancelliere - Direttore generale in ragione della precedente carica di Presidente del Collegio dei revisori ricoperta presso l'Accademia manchi una puntuale normativa. E questo anche alla luce della considerazione che, come evidenziato nel pregresso referto, la disposizione di cui all'art. 12 del d.lgs. n. 135 del 2016, che prevede il decorso di un tempo minimo di inconfiribilità tra l'incarico di revisore e amministratore-dirigente nello stesso organismo, sia ritenuta applicabile solo ai revisori legali delle società commerciali e limitata agli organi delle stesse società commerciali. A ciò va aggiunto che il d.lgs. n. 39 del 2013, sul regime delle inconfiribilità e incompatibilità degli incarichi, applicabile al settore pubblico e alle società partecipate, non disciplina la fattispecie in questione¹⁰.

Il 14 dicembre 2017, il Consiglio di Presidenza ha approvato il fabbisogno di personale 2018-2020 predisposto dagli Uffici amministrativi in ossequio a quanto previsto dall'art. 1, comma 227, della legge 208 del 2015 ravvisando, tuttavia, l'esigenza di un'interlocuzione con il Dipartimento della funzione pubblica per rappresentare l'esigenza di rafforzare la dotazione di personale in servizio. A tal proposito, la legge 30 dicembre 2018, n. 145 ha disposto che l'Accademia nazionale dei Lincei, per fronteggiare indifferibili esigenze di servizio di particolare rilevanza e urgenza volte a garantire la continuità e lo sviluppo delle attività istituzionali in relazione agli effettivi fabbisogni, è autorizzata, in via straordinaria nel triennio 2019-2021, in deroga all'articolo 1 comma 227, della legge 28 dicembre 2015, n. 208, ad effettuare assunzioni di personale a tempo indeterminato da inquadrare nella qualifica B1 e nella qualifica C1, fino a copertura dei posti disponibili nell'attuale pianta organica. A tal fine è autorizzata la spesa di euro 203.855 per il 2019, euro 340.598 per il 2020 ed euro 426.377 a decorrere dal 2021.

In sede istruttoria il magistrato addetto al controllo aveva richiamato l'attenzione dell'Accademia affinché la pianificazione dei fabbisogni del personale fosse posta in essere

¹⁰ Per la loro natura le inconfiribilità e le incompatibilità, limitando l'esercizio di una funzione dirigenziale o di vertice amministrativo, devono essere espressamente e tassativamente previste da una norma di legge o regolamentare e non possono essere rimesse a criteri interpretativi o analogici di cui all'art. 12 delle preleggi.

sulla base di un piano triennale dei fabbisogni di personale (PTFP)¹¹, nel rispetto dei vincoli finanziari e in armonia con gli obiettivi generali di governo e specifici dell'Accademia, definiti nel ciclo della *performance* coerentemente con le previsioni del decreto legislativo n. 150 del 2009¹². Si prende atto che l'Ente, concordando con le osservazioni formulate dal magistrato di questa Corte, ha comunicato di aver 'presentato nello scorso mese di dicembre alla Funzione pubblica, dopo una serie di incontri, il piano triennale dei fabbisogni del personale 2019-2021 con il quale si prevede il piano di assunzioni di personale di area C e di area B per dare corso all'autorizzazione in deroga sopra riportata. Nel suddetto piano dei fabbisogni è stata espressa l'intenzione dell'Accademia di volersi avvalere della facoltà espressa dall'articolo 20 comma 2 del d.lgs. n. 75 del 2017. Nel corso del mese di febbraio 2020 l'Accademia ha predisposto il bando di concorso per due assunzioni nella qualifica C posizione economica C1 in applicazione dell'articolo 20 comma 2 del d.lgs. n. 75 del 2017, che è stato pubblicato Gazzetta Ufficiale in data 17 gennaio 2020. Per quanto riguarda gli altri concorsi sono in fase di predisposizione e pubblicazione i relativi bandi. L'Accademia ha, inoltre, evidenziato che le due stabilizzazioni di personale riguarderanno professionalità che hanno maturato, alla data del 31 dicembre 2017, almeno tre anni di contratto di lavoro flessibile, anche non continuativi, negli ultimi otto anni, presso l'Accademia nazionale dei lincei e che siano in possesso di specifica esperienza e professionalità. A fine 2018 il rapporto tra personale in servizio e pianta organica vigente, evidenziato nella tabella che segue, indica una copertura complessiva pari all'83,7 per cento del fabbisogno totale. La diminuzione di personale nel 2018, rispetto al 2017, è dovuta al pensionamento di 3 unità di livello C.

¹¹ Le Linee di indirizzo per la predisposizione dei piani dei fabbisogni di personale da parte delle PA adottate dal Ministro per la semplificazione e la pubblica amministrazione l'8 maggio 2018, tendono in definitiva a favorire cambiamenti organizzativi che superino i modelli di fabbisogno fondati sulle logiche delle dotazioni organiche storicizzate, a loro volta discendenti dalle rilevazioni di carichi di lavoro superate sul piano dell'evoluzione normativa e dell'organizzazione del lavoro e delle professioni. La nuova visione, introdotta dal d.lgs. n. 75 del 2017, di superamento della dotazione organica, si sostanzia, quindi, nel fatto che tale strumento, solitamente cristallizzato in un atto sottoposto ad *iter* complesso per l'adozione, cede il passo ad un paradigma flessibile e finalizzato a rilevare realmente le effettive esigenze, quale il PTFP.

Per le amministrazioni centrali la stessa dotazione organica si risolve in un valore finanziario di spesa potenziale massima sostenibile che non può essere valicata dal PTFP

¹² Il Consiglio di Stato, comm. Spec., 21 aprile 2017, n. 916 sullo schema di decreto legislativo di riforma del pubblico impiego, adottato con d.lgs. 25 maggio 2017, n. 75 evidenzia che il significato dello strumento programmatico si risolve nella "identificazione dell'utenza, dei cittadini e delle imprese, come l'effettivo destinatario di ogni cambiamento e come titolare principale di un potere di controllo diffuso sul funzionamento della pubblica amministrazione (come peraltro in qualche modo già anticipato dalle riforme in tema di trasparenza mediante l'accesso civico e quello generalizzato)".

Tabella 2 - Dotazione organica e consistenza del personale in servizio

Aree/Livelli economici	Pianta Organica	Personale in servizio				Copertura pianta organica %
		2015	2016	2017	2018	
B	13	12	12	12	12	92,3
C	27	24	24	24	21	77,7
Dirigente 2 [^] fascia	2	2	2	2	2	100,0
Direttore generale	1	1	1	1	1	100,0
	43	39	39	39	36	83,7

Fonte: Accademia Nazionale dei Lincei

Alle 36 unità di personale si aggiungono i portieri da diversi anni assunti con contratto di diritto privato, addetti al servizio di custodia degli stabili di proprietà ed in uso perpetuo all'Accademia. Una unità di personale risulta in comando presso altra Amministrazione.

In ordine all'applicazione delle disposizioni di contenimento della spesa, il Consiglio di Stato¹³, appositamente interpellato dal Ministero vigilante, ha ritenuto che i redditi dei pubblici dipendenti da assoggettare alle disposizioni normative di contenimento della spesa siano quelle provenienti dalla finanza pubblica, mentre restano esclusi quelli gravanti sui Fondi separati, derivanti da contribuzioni e lasciti di privati. In particolare, il Consiglio di Stato ha evidenziato che le risorse finanziarie provenienti dai Fondi amministrati, appostate sul fondo della contrattazione integrativa dell'Accademia sulla base della legislazione vigente, possono essere escluse dalle riduzioni previste dall'articolo 9, comma 2 *bis*, del decreto-legge n. 78 del 2010 in quanto risorse derivanti da soggetti terzi.

Ciò premesso l'Ente, fermo restando il principio di onnicomprensività del trattamento economico per le prestazioni rese dal personale per i compiti di servizio, tenuto conto del richiamato parere del Consiglio di Stato, ha adottato il 22 novembre 2016 il Regolamento che, in particolare, definisce le modalità di attribuzione di incarichi a favore del personale dell'Accademia parzialmente adibito alla gestione amministrativa dei Fondi amministrati.

Si prende atto che il Collegio dei revisori dei conti, il Mef e il Ministero vigilante non hanno evidenziato rilievi in ordine al rispetto della normativa sul contenimento della spesa del personale, al rispetto dei vincoli connessi all'assunzione e alla spesa del personale nonché al

¹³ Ci si riferisce al richiamato parere del Consiglio di Stato, Sezione seconda, del 4 settembre 2015 n. 2540.

loro coordinamento con il quadro normativo sulla finanza pubblica¹⁴. La tabella che segue mostra l'andamento del costo del personale nel periodo considerato¹⁵.

Tabella 3 - Costo del personale.

Impegni di competenza	2016	2017	2018	Var.% 18/17
Salari e stipendi	1.958.760	2.117.911	2.002.690	-5,44
Oneri previdenziali ed assistenziali	642.756	493.732	529.240	7,19
Oneri per il personale in quiescenza	106.855	128.612	91.225	-29,07
Altri costi	216.371	58.105	46.335	-20,26
Totale del costo del personale	2.924.742	2.798.360	2.669.490	-4,61
Costo medio	73.702			

Fonte: Accademia Nazionale dei Lincei

Negli esercizi in esame si registra la complessiva flessione dei costi del personale (-4,61 per cento sul 2017). In particolare, la voce salari e stipendi evidenzia un decremento del 5,44 per cento nel 2018. Il costo medio del personale risulta in diminuzione al termine del biennio.

La tabella che segue mostra l'andamento del costo del personale con qualifica dirigenziale è in aumento del 0,52 per cento nel 2017 e del 3,93 per cento nel 2018.

Tabella 4 - Costo del personale con qualifica dirigenziale

Impegni di competenza	2016	2017	Var.% 17/16	2018	Var.% 18/17
Salari e stipendi (Parte fissa)	174.206	174.206	-	174.206	-
Salari e stipendi (Parte accessoria)	196.475	197.460	0,50	206.692	4,68
Oneri previdenziali ed assistenziali	121.420	122.974	1,28	133.157	8,28
Totale del costo dei dirigenti	492.101	494.640	0,52	514.055	3,93

Fonte: Accademia Nazionale dei Lincei

La seguente tabella evidenzia la composizione degli emolumenti del personale con qualifica dirigenziale.

Tabella 5 - Composizione emolumenti personale con qualifica dirigenziale

Fascia dirigenti	N. dirigenti	Indennità posizione parte fissa	Indennità posizione parte variabile	Indennità di risultato
Dirigenti 1 fascia direttore uscente	1	3.025	4.967	8.920
Dirigenti 1 fascia nuovo direttore	1	33.275	62.611	-
Dirigenti 2 fascia	2	24.311	46.014	23.569

Fonte: Accademia Nazionale dei Lincei

¹⁴ In particolare, ci si riferisce a: dinamiche della spesa di personale aggregata, spesa per rapporti di lavoro flessibile, risorse destinate al trattamento economico accessorio, turn over, fondi incentivanti e costi della contrattazione decentrata.

¹⁵ Il costo è riferito sia all'Accademia sia ai Fondi.

Con riferimento alle progressioni economiche, effettuate nel 2018¹³, l'Ente ha evidenziato che con delibera n. 68 del 10 maggio 2018 il Consiglio di Presidenza ha disposto l'indizione di n.4 progressioni economiche per il personale di area ed ha approvato i relativi bandi¹⁶ a favore di personale appartenente a varie aree come evidenziato nella seguente tabella.

Tabella 6 - Progressioni economiche del personale dei livelli 2016 e 2018

Esercizio 2016			Esercizio 2018		
Livello di provenienza	Livello di destinazione	Numero unità di personale 2016	Livello di provenienza	Livello di destinazione	Numero unità di personale 2018
C4	C5	3	C4	C5	2
C3	C4	1	C3	C4	-
C2	C3	1	C2	C3	1
C1	C2	1	C1	C2	1
B2	B3	2	B2	B3	-
B1	B2	1	B1	B2	-
Totale		9			4

Fonte: Accademia Nazionale dei Lincei

3.2 Performance amministrativa

L'Accademia è dotata di un sistema di misurazione e valutazione delle *performance* (Smvp), corredato del Piano triennale della *performance* (Ptp), del Piano triennale per la prevenzione della corruzione (Ptpc), del connesso Programma triennale per la trasparenza e l'integrità (Ptti) e delle corrispondenti relazioni annuali. Per quanto attiene alla "valutazione della performance amministrativa" l'Oiv¹⁷ il 13 marzo 2019 ha validato la Relazione sulla *performance* dell'anno 2018.

Al riguardo la Corte prende atto che, a seguito dei rilievi effettuati nel referto precedente, l'Ente ha previsto tra gli obiettivi strategici e i piani operativi per il 2018 e il 2019:

– la ridefinizione ed implementazione delle procedure concorsuali per la erogazione dei premi e delle borse di studio, anche mediante il riuso dell'applicativo in dotazione al CNR per analoghe finalità;

¹⁶ Il Consiglio di Presidenza il 13 giugno 2018 ha approvato le graduatorie e nominato i vincitori delle selezioni per le progressioni economiche orizzontali del personale non dirigente.

¹⁷ L'Oiv era stato nominato con deliberazione del Consiglio di Presidenza n. 25 del 7 marzo 2013 per il 2013-2016 e rinnovato con deliberazione del Consiglio di Presidenza n. 61 del 14 aprile 2016 per il triennio 14 aprile 2016-14 aprile 2019 e risulta pertanto scaduto. A seguito di specifici rilievi istruttori della Corte l'8 gennaio 2020 è stata attivata la procedura selettiva pubblica finalizzata all'acquisizione di manifestazioni di interesse per la nomina dell'Oiv in forma monocratica.

–il potenziamento del sistema contabile e la informatizzazione delle procedure amministrative.

La tabella seguente evidenzia l'ammontare dei premi erogati negli esercizi 2017 e 2018.

Tabella 7 - Premi erogati al personale

Descrizione	2017			2018		
	Incentivo Acconto	Incentivo Saldo	Premialità 2017	Incentivo Acconto	Incentivo Saldo	Premialità 2018
Direttore Generale (1)	8.920,46	8.920,46	17.840,92	-	-	-
Dirigenti 2 fascia	6.205,14	12.027,28	18.232,42	11.345,25	12.224,05	23.569,30
Personale di area	108.581,33	148.875,93	257.457,26	104.685,85	169.853,24	274.539,09

Fonte: Accademia Nazionale dei Lincei

(1) Importo direttore generale uscente erogato a gennaio 2018

Alla luce dell'attuale sistema di valutazione della *performance*, si richiama l'attenzione dell'OIV sull'esigenza di operare la ripartizione del premio per fasce di merito, secondo quanto previsto dall'art. 19, comma 6 del d.lgs. n. 150 del 2009 e di erogare la retribuzione di risultato solo a seguito di fissazione di obiettivi specifici, di monitoraggio dell'andamento delle attività e di verifica dei risultati raggiunti.

Per quanto attiene all'incarico di Responsabile della prevenzione della corruzione e della trasparenza (Rpct), nel 2018, è stato ricoperto dal dirigente dei servizi amministrativi che ha predisposto il Piano triennale per la prevenzione della corruzione 2016-2018. Con successivo provvedimento dell'Ufficio di Presidenza del 18 giugno 2019, detto incarico è stato assunto, con decorrenza dal 5 luglio 2019, dal dirigente del Servizio biblioteca.

Non risultano pubblicate dal Rpct sul sito istituzionale le schede *standard*, predisposte dall'Anac, funzionali alla predisposizione della relazione annuale¹⁸ sull'efficacia delle misure di prevenzione definite dal Ptpc per gli esercizi 2018 e 2019. Nelle schede *standard* pubblicate e relative agli anni 2016 e 2017 è emersa la difficoltà dell'Ente ad attuare la rotazione del personale. Al riguardo l'Ente è invitato a adottare idonee misure correttive.

3.3 Trasparenza dell'azione amministrativa

Si prende atto che a seguito di osservazioni di questa Corte, l'8 febbraio 2020 è stato pubblicato sul sito istituzionale dell'Accademia, all'interno della sezione Amministrazione trasparente, la

¹⁸ Ai sensi dell'articolo 1, comma 14, della l. n. 190 del 2012 e del paragrafo 3.1.1 p. 30 del Piano nazionale anticorruzione.

Relazione della Corte dei conti sulla gestione finanziaria dell'Ente riferita agli esercizi 2016-2017. In precedenza, come risultava nella medesima sezione del sito <https://www.lincci.it/it/corte-dei-conti>, si era dell'avviso che "Questo Ente non ha competenze in merito a quanto disposto dal d.lgs. n. 33 del 2013". Ciò premesso, nel constatare la carente implementazione della Sezione 'Amministrazione trasparente', deve riaffermarsi che la trasparenza dell'azione amministrativa, ai sensi del decreto legislativo 14 marzo 2013, n. 33 e del decreto legislativo 25 maggio 2016, n. 97, deve essere intesa come accessibilità totale alle informazioni che riguardano l'organizzazione e l'attività dell'Ente allo scopo di favorire il controllo diffuso da parte dei cittadini. Il Responsabile per la prevenzione della corruzione e della trasparenza è pertanto chiamato a svolgere una costante attività di controllo sull'adempimento da parte dell'Amministrazione degli obblighi di pubblicazione assicurando completezza, chiarezza e aggiornamento delle informazioni¹⁹. Si rappresenta al riguardo che l'Amministrazione è tenuta ad attribuire ai dirigenti gli obiettivi di trasparenza il cui raggiungimento giustifica l'erogazione dell'indennità di risultato²⁰.

3.4 Incarichi professionali e consulenze

L'Ente ha provveduto alla pubblicazione sul sito istituzionale, all'interno della sezione Amministrazione trasparente e, a partire dal 2019, alla comunicazione alla Funzione pubblica attraverso il portale PerlaPA²¹ dell'elenco delle consulenze attivate. La tabella che segue evidenzia gli incarichi professionali e le consulenze che l'Ente ha conferito nel corso del 2018 e del 2019.

¹⁹ L'Anac, con delibera n. 840 del 2018 ha fornito alcuni chiarimenti sulla corretta interpretazione dei compiti del RPCT.

²⁰ La Corte dei conti, Sez. Puglia Sent. n. 185 del 5 marzo 2018 ha ribadito che "una organizzazione effettivamente efficace e trasparente costituisca un predicato necessario dei principi di imparzialità e buon andamento di cui all'art. 97 della Carta costituzionale".

²¹ L'art. 15 del d.lgs. n. 33 del 2013 prevede che le amministrazioni sono tenute a pubblicare i dati relativi a tutti gli incarichi anche di collaborazione e di consulenza conferiti fermo restando che in considerazione della eterogeneità di detti incarichi, è rimessa a ciascuna amministrazione l'individuazione delle fattispecie non riconducibili alle categorie degli incarichi di collaborazione e consulenza, dandone adeguata motivazione.

Tabella 8 - Incarichi professionali e consulenze

TIPOLOGIA	OGGETTO	IMPORTO	PERIODO
Incarico Professionale	Interpretariato conferenza Ambasciata Francia	571	15.03.2019
Incarico Professionale	Interpretariato conferenza Ambasciata Francia	571	13.11.2019
Incarico Professionale	Elaborazione di contenuti sito istituzionale dell'Accademia	8.652	2.9-31.12.19
Incarico Professionale	Interpretariato conferenza Ambasciata Francia	571	15.3.2019
Incarico Professionale	Interpretariato conferenza Ambasciata Francia	470	13.11.2019
Incarico Professionale	Assistenza sanitaria durante manifestazioni e convegni	5.390	1.1-1.12.18
Incarico Professionale	Assistenza sanitaria durante manifestazioni e convegni	5.390	1.1-31.12.19
Incarico Professionale	Medico manifestazioni organizzate dall'Accademia 2020	5.390	1.1-31.12.20
Incarico Professionale	consulenza nell'ambito delle pubblicazioni scientifiche	5.000	15.5-1.7.18
Incarico Professionale	Supporto foresteria dell'Accademia Nazionale dei Lincei	8.400	2.1-18-0.6.18
Incarico Professionale	Supporto foresteria dell'Accademia Nazionale dei Lincei	7.000	1.7-1.12.18
Incarico Professionale	Supporto foresteria dell'Accademia Nazionale dei Lincei	15.400	1.1-31.12.19
Occasionale	revisione atti Convegno "Le ragioni della Commedia"	12.500	2.5-0.06.2018
Incarico Professionale	"medico competente"	5.000	1.1-1.12.18
Occasionale	Digitalizzazione e metadattazione volumi serie 8 "Rendiconti di Scienze fisiche matematiche e naturali" pp 4210 voll 60-65, 1976-1978	3.200	1.2-30.6.18
Occasionale	Digitalizzazione e metadattazione, "Rendiconti della classe di scienze fisiche matematiche e naturali", serie VIII Anno 1975 vol. 58 e 59 (pp. 1866), Anno 1974 voll. 56 e 57 (pp. 1824), Anno 1973 vol. 54 (pp. 1002),	3.200	1.2.19-30.6.19
Incarico Professionale	RSPP stabili di pertinenza Accademia	13.195	1.1-31.12.18
Incarico Professionale	RSPP stabili di pertinenza Accademia	15.835	1.1-31.12.19
Incarico Professionale	Consulenza per la sicurezza immobili siti in Roma-Milano-Siena	10.556	1.1-31.12.19
Incarico Professionale	Direzione indagine archeologica scavo giardino di Palazzo Corsini	3.050	17.5-6.6.18
Incarico Professionale	Assistenza archeologica lavori scavo presso il cortile di P. Corsini	1.098	16-17-18-19-20.5 e 23.5.18
Occasionale	Attività di Segreteria di redazione, contatti con autori per la fase di selezione dei lavori da accettare o respingere. Contatti con la Publishing House dell'European Mathematical Society per la fase di invio a stampa e spedizione della rivista	5.000	1.10.18-30.6.19
Occasionale	Attività di Segreteria di redazione, contatti con autori per la fase di selezione dei lavori da accettare o respingere. Contatti con la Publishing House dell'European Mathematical Society	3.200	11.2019-2.2020
Incarico Professionale	Direzione indagine archeologica scavo giardino di Palazzo Corsini	900,00	31.5.2018-6.6.2018
Incarico Professionale	Attività di gestione sistemistica e applicativa delle infrastrutture hardware e software sistemi informatici Fondi ed Accademia	17.576,00	1.7-17-31.12.18
Incarico Professionale	Attività di gestione sistemistica e applicativa delle infrastrutture hardware e software sistemi informatici Fondi ed Accademia	29.952,00	1.1-31.12.19
Incarico Professionale	Attività di gestione sistemistica e applicativa delle infrastrutture hardware e software sistemi informatici Fondi ed Accademia 2020	29.952,00	1.1-31.12.20

Fonte: Accademia nazionale dei Lincei

In sede istruttoria è emerso che non risultano inseriti, fra gli incarichi pubblicati, le attività di assistenza e consulenza legale, il contratto unificato di consulenza gestionale sugli investimenti del patrimonio finanziario e i tre contratti di collaborazione coordinata e continuativa relativi al funzionamento dei Fondi amministrati "le cui spese sono state inserite nei bilanci dei Fondi e delle Fondazioni private amministrate dall'Accademia riguardano esclusivamente le iniziative svolte dai medesimi Fondi e Fondazioni private amministrate dall'Accademia".

Al riguardo, nel ribadire che l'entità giuridica e la gestione dell'Accademia e dei fondi amministrati è unica ed unitaria, sebbene le risorse dei fondi amministrati siano a

2destinazione vincolata” per il perseguimento delle finalità volute dai testatori, appare necessario garantire forme di pubblicità e trasparenza anche a detti incarichi professionali.

In tema di stipula di contratti di collaborazione coordinata e continuativa si rammenta, infine, che il comma 5-bis all’art. 7 del d.lgs. 165 del 2001, con decorrenza 1° gennaio 2018²², dà attuazione al divieto per le amministrazioni pubbliche di stipulare contratti di collaborazione coordinata e continuativa caratterizzati dall’eterodirezione della prestazione con riferimento ai tempi e ai luoghi di lavoro. Secondo la richiamata disposizione, in caso di violazione del prescritto divieto, i contratti posti in essere sono nulli e determinano responsabilità erariale, alla quale i dirigenti possono essere chiamati a rispondere e, agli stessi, non può essere erogata la retribuzione di risultato.

3.5 Attività negoziale

L’Accademia dei Lincei, nell’affidamento dei contratti pubblici di servizi, forniture e lavori è tenuta al rispetto dei principi comunitari delle norme del d.lgs. n. 50 del 2016 recante il Codice dei contratti pubblici, del Regolamento di attuazione di cui al d.p.r. n. 207 del 2010 per la parte ancora in vigore, delle altre norme nazionali e regionali compatibili, dei provvedimenti attuativi a natura obbligatoria del citato d.lgs. n. 50 del 2016. Vige, inoltre l’obbligo per l’Ente di ricorrere al Mercato elettronico della pubblica amministrazione (MePa) per gli acquisti fino a euro 5.000 e alle convenzioni CONSIP ai sensi dell’art. 26 comma 3 della legge n. 488 del 1999 e dell’art. 11 comma 6 del decreto-legge n. 98 del 2011, salvo deroga motivata che comprovi la presenza di condizioni economiche più convenienti.

Ciò premesso, sul piano sistematico, con nota del 5 febbraio 2020 il Collegio dei revisori dei conti ha comunicato che dal riscontro contabile effettuato non sono emerse significative criticità in ordine alle procedure oggetto di riscontro ‘a campione’ salvo il caso di una proroga, relativa al contratto per il servizio di pulizia, per la quale il Collegio ha invitato l’Ente a provvedere senza indugio alla risoluzione della criticità rappresentata dalla tacita proroga del negozio. Sulla tematica dell’approvvigionamento dei beni e servizi il Collegio, con riferimento

²² Successivamente decorrente dal 1° luglio 2019 ai sensi dell’art. 1 comma 1131 lett. f) della legge 30 dicembre 2018 n.145. La Corte dei conti, Sezione regionale per il Veneto ha fornito accurate indicazioni con la delibera n. 114 del 2019. Sul tema si rinvia anche a Corte dei conti, III Sezione giurisdizionale centrale di appello sent. n. 154 del 27 agosto 2019.

al mercato elettronico, ha però tenuto ad evidenziare che per l'Ente risulta spesso difficoltoso reperire sul MePa²³ beni e servizi che rispondano alle esigenze dell'Accademia, in quanto le specificità richiedono beni e servizi con caratteristiche non standardizzate né facilmente standardizzabili. A mero titolo esemplificativo, si rappresenta che molte procedure riguardano artigiani o lavori di rilievo anche in casi di somma urgenza il cui affidamento è stato effettuato comunque attraverso un'indagine di mercato (ad esempio l'intervento del falegname sui gocciolatoi di Villa Farnesina il cui ritardo avrebbe potuto causare potenzialmente danni agli affreschi). Si ricorda che tra le attività svolte dall'Accademia vi sono la gestione di Villa Farnesina, costruzione del '500 affrescata, tra gli altri, da Raffaello Sanzio, della Biblioteca Accademica e Corsiniana che detiene, tra gli altri, incunaboli, cinquecentine e volumi orientalistici di grande pregio e di Palazzo Corsini, palazzo storico che, come Biblioteca e Villa Farnesina, è sotto la sorveglianza delle Soprintendenze del Mibact. Risulta in ogni caso che l'Accademia ha iniziato ad utilizzare il MePa per le acquisizioni di beni e servizi con caratteristiche più standardizzate. Gli affidamenti di servizi e forniture di importo fino a euro 5.000 sono stati effettuati mediante indagini di mercato. Durante l'anno 2018 sono state svolte 244 indagini di mercato per affidamenti sotto la soglia dei euro 5.000, mentre nell'anno 2019 ne sono state effettuate 267. L'Accademia ha riferito di essersi dotata di un proprio albo fornitori, a cui fa riferimento per gli inviti ed i relativi affidamenti. Ha inoltre evidenziato che, allo scopo di realizzare una completa informatizzazione ed efficientamento dei processi, "è in corso di realizzazione un apposito modulo da pubblicare sul sito internet dell'Accademia mediante il quale gli operatori economici interessati potranno iscriversi, nel rispetto dei principi di trasparenza, libera concorrenza, non discriminazione". Il Collegio dei revisori ha riferito che, secondo quanto confermato dagli uffici dell'Ente, nel 2017 è stato utilizzato lo strumento di acquisto a catalogo per il noleggio delle autovetture messo a disposizione da Consip e nel corso del biennio 2018 e 2019 l'Accademia è ricorsa alle convenzioni Consip per la fornitura di gas naturale e di energia elettrica. Nelle procedure di affidamento previste dal decreto legislativo n. 50 del 2016, il Collegio dei revisori, concordando con una specifica richiesta della Corte, ha verificato che è stata data applicazione al criterio di rotazione, sempre tenendo conto delle specificità di beni e servizi necessari allo svolgimento delle attività istituzionali dell'Accademia oltre che della necessità di servizi specializzati. Il Collegio dei

²³ Mercato elettronico della Pubblica Amministrazione (MePa) ai sensi dell'art. 1 comma 450 della legge n. 296 del 2006 come modificato dall'art. 1, comma 130 della legge di bilancio 2019 (l. n. 145 del 2018).

revisori dei conti assicurerà una costante vigilanza in ordine all'aggiornamento del Titolo IV (Attività negoziale del Regolamento di amministrazione e contabilità con le modifiche introdotte dal decreto-legge n. 70 del 2011, convertito con modificazioni dalla legge n. 106 del 2011 e dai regolamenti UE n.1827, n.1828, n. 1829 e n. 1830 della Commissione pubblicati sulla Gazzetta Ufficiale dell'Unione Europea il 31 ottobre 2019.

4. ATTIVITÀ ISTITUZIONALE

L'anno accademico dell'Ente è inaugurato ufficialmente a novembre e chiuso con una cerimonia solenne nel giugno successivo alla presenza del Presidente della Repubblica, del corpo diplomatico e delle alte autorità dello Stato, durante la quale sono conferiti i numerosi Premi assegnati dall'Accademia²⁴ e tracciato un quadro dell'attività scientifica svolta nel corso dell'anno accademico.

Ciascuna Classe tiene ogni mese una seduta ordinaria, oltre che numerose sedute straordinarie.

Nel periodo in esame l'Accademia ha proseguito la propria attività nei seguenti ambiti:

- convegni, seminari e conferenze per la diffusione del sapere e l'approfondimento scientifico di varie tematiche. Sono stati svolti numerosi dibattiti ed incontri tra studiosi di alto livello culturale nazionale ed internazionale. I risultati delle ricerche e la divulgazione scientifica hanno dato luogo a manifestazioni destinate ad un largo pubblico, con seminari, corsi di specializzazione ed aggiornamento;
- impegno a favore dei giovani per la scuola. Questo progetto, in collaborazione con il Ministero vigilante, avviato nel 2014, è stato esteso ad una pluralità di realtà scolastiche attraverso lezioni di orientamento universitario aperte a tutti. In questa linea si inserisce anche la serie delle lezioni 'I Lincei per la scuola' rivolte agli studenti dell'ultimo anno delle scuole secondarie;
- conferimento annuale di premi e borse di studio che vengono a gratificare scoperte e studi effettuati a beneficio dell'umanità intera. Le borse di studio sono istituite per incoraggiare giovani studiosi alla ricerca nei vari campi e consentire il perfezionamento della loro preparazione scientifica. Nell'ambito della collaborazione con la Fondazione Assicurazioni Generali sono attive borse di studio e piani di ricerca sui temi di Archeologia nel bacino mediterraneo;
- diffusione delle pubblicazioni, con le quali l'Accademia cura la divulgazione e l'approfondimento di vari temi scientifici. Con un finanziamento della Fondazione Assicurazioni Generali è stata ripresa la pubblicazione sulla Storia dell'Accademia;
- valorizzazione del patrimonio museale di Villa della Farnesina che ha visto in questi anni

²⁴ In particolare, il Premio Nazionale del Presidente della Repubblica, il Premio del Ministro per i beni e le attività culturali, i Premi "Antonio Feltrinelli" e "Santoro Passarelli".

quadruplicare il numero dei visitatori. Di particolare pregio storico-culturale, scientifico sono i fondi librari di inestimabile valore custoditi presso la Biblioteca, pervenuti per lascito, per donazione o per acquisto all'Accademia, tra i quali i Fondi Santoro Passarelli, Segre e Ansaldo. Condividendo talune osservazioni formulate dalla Corte dei conti in sede istruttoria e nel pregresso referto, l'Accademia ha ricompreso tra i propri obiettivi strategici il miglioramento dell'accessibilità al proprio materiale librario (manoscritti e libri stampa antichi e moderni), anche attraverso il Servizio bibliotecario nazionale (SBN) e MANUS *on line*²⁵, il potenziamento della conservazione, della inventariazione e della digitalizzazione dei documenti.

L'Accademia Nazionale dei Lincei ha espresso propri rappresentanti in seno al Comitato d'onore promosso dal Ministro per i Beni e le Attività culturali con il compito di promuovere convegni e mostre in occasione delle celebrazioni dei 500 anni dalla morte di Leonardo da Vinci e di Raffaello Sanzio e dei 700 anni dalla morte di Dante Alighieri. Con le mostre e i convegni dedicati a Leonardo da Vinci nel 2018 si è aperto "Il Trittico dell'ingegno italiano", la serie di iniziative con le quali i Lincei hanno inteso celebrare in un percorso unitario i centenari di Leonardo (2019), Raffaello (2020) e Dante (2021).

Considerata l'esigenza di ottimizzare le risorse pubbliche disponibili per la promozione dello sviluppo della cultura e della ricerca scientifica, nonché della salvaguardia e della valorizzazione della tradizione culturale italiana e del patrimonio artistico e storico della nazione, si ritiene auspicabile assicurare la crescente integrazione e la coerenza di siffatte iniziative con le analoghe attività poste in essere a livello nazionale ed internazionale e, in particolare, con quelle promosse dal Comitato storico-scientifico per gli anniversari di interesse nazionale della Presidenza del Consiglio dei Ministri, dal Ministero dell'università e della ricerca, dal Ministero dell'istruzione, dal Ministero degli affari esteri e della cooperazione internazionale e dal Mibact, anche attraverso i Comitati nazionali istituiti ai sensi della legge 12 ottobre 2017, n. 153²⁶ e per il tramite di primarie Istituzioni culturali e scientifiche.

Hanno caratterizzato l'attività istituzionale nazionale ed internazionale dell'Accademia la partecipazione ai *G7 Academies Meeting* tenutisi in Canada il 17 maggio 2018 sui temi *the Global*

²⁵ MANUS *on line* è un *database*, gestito dall'Istituto centrale per il catalogo unico delle biblioteche italiane e per informazioni bibliografiche del Mibact, che comprende la descrizione e le immagini digitalizzate dei manoscritti conservati nelle biblioteche italiane pubbliche, ecclesiastiche e private.

²⁶ La legge 12 ottobre 2017, n. 153, Disposizioni per la celebrazione dei 500 anni dalla morte di Leonardo da Vinci e Raffaello Sanzio e dei 700 anni dalla morte di Dante Alighieri ha istituito appositi Comitati e disposto un contributo di euro 450.000 per l'anno 2018, a euro 1 milione per l'anno 2019, a euro 1 milione per l'anno 2020 e a euro un milione per l'anno 2021.

Arctic: the Sustainability of Communities in the Context of Changing Ocean Systems ; Realizing our Digital Future and Shaping its Impact on Knowledge, Industry, and the Workforce e a Parigi il 25 e 26 marzo 2019 con il coordinamento dell' *Academie des sciences* sui temi *Artificial intelligence and society, Citizen science in the Internet era, Science and trust*, nonché la partecipazione al G20 tenutosi in Giappone presso il *Tokio Science council* sul tema Minacce agli ecosistemi costieri e marini e conservazione dell'ambiente oceanico. Molteplici sono state anche le conferenze istituzionali tra i quali si ricordano: *Stabilità e sviluppo in una economia globale, Globalization of finance and digital currencies, Il futuro dell'Europa, Il futuro della memoria, Fragile Italia Luci e ombre nel mercato dei farmaci, Ageing: From Basic Science To Policy Advice*. Numerose sono state anche le pubblicazioni che nel 2018 hanno raggiunto i 34 volumi concernenti rendiconti e memorie in scienze fisiche, naturali, matematica e applicazioni. Ingenti sono stati pure gli atti di convegni accademici, concernenti notizie degli scavi di antichità, i monumenti antichi, i contributi del Centro Linceo Interdisciplinare, la Collana "Storia dell'Accademia dei Lincei" e i "Testi di Storia e Storiografia" della Fondazione Leone Caetani.

La tabella seguente riassume l'attività svolta nel 2018 con un raffronto anche per gli anni dal 2014 al 2018.

Tabella 9 - Attività Accademica

	2014	2015	2016	2017	2018
Convegni e simili, nazionali e internazionali	76	69	44	77	79
Conferenze - Presentazioni	60	58	62	31	64
Premi	31	35	33	36	29
Borse di studio	32	39	27	27	14
Pubblicazioni	35	25	27	28	26
Rapporti internazionali	10	6	7	9	10
Mostre	0	1	1	1	5

Fonte: Accademia Nazionale dei Lincei

Nel 2018 risultano assegnati dall'Accademia anche numerosi premi e borse di studio. In particolare, risultano, a tal fine, impegni per euro 1.008.000 nel 2016, euro 1.449.500 nel 2017 e euro 1.032.986 nel 2018 per il conferimento di Premi e impegni per euro 105.289 nel 2016, per euro 95.752 nel 2017 ed euro 171.083 nel 2018 per l'assegnazione di borse di studio.

l'Ente ha inserito tra gli obiettivi strategici del Piano della *performance* l'incremento della diffusione delle informazioni relative a premi e borse di studio, l'adozione di idonee procedure amministrative e l'utilizzo delle tecnologie per addivenire una gestione delle risorse sempre più improntata ai principi di economicità, di efficacia, di pubblicità e di trasparenza a termini di quanto disposto dall'art. 12 della legge n. 241 del 1990, pur nel rispetto delle previsioni statutarie dei singoli fondi²⁷.

²⁷ In linea con quanto previsto dal Piano Triennale Agid 2019-2021 che indica la strategia della trasformazione digitale della Pubblica amministrazione in coerenza con il Piano di azione europeo sull'"e-Government Comunicazione, EU *e-Government Action Plan 2016-2020*", COM (2016) 179, 19 aprile 2016.

5. FONDI AMMINISTRATI E FONDAZIONI

L'Accademia amministra Fondi, privi di personalità giuridica, costituiti da donazioni e lasciti da parte di soggetti pubblici e di privati; all'Accademia sono anche annesse Fondazioni che hanno un patrimonio proprio e per la cui trattazione si rinvia al successivo punto 5.2. Le entrate dei Fondi amministrati si riferiscono a proventi derivanti da locazioni di immobili, interessi su titoli di Stato e su conti correnti, nonché dividendi su titoli azionari.

Mediante i proventi di tali gestioni speciali, e sulla base di quanto previsto dai rispettivi regolamenti, vengono annualmente assegnati premi, borse di studio e di ricerca e promossi convegni cui partecipano scienziati italiani e stranieri.

5.1 Fondi amministrati

I Fondi frutto di lasciti e donazioni a favore dell'Accademia, sono amministrati nel rispetto della volontà dei loro istitutori.

Al 31 dicembre 2017 presso l'Accademia risultavano attivi i seguenti Fondi amministrati:

1. Fondo "Antonio Feltrinelli";
2. Fondo "Cataldo Agostinelli e Angiola Gili Agostinelli";
3. Fondo "Luca Barone";
4. Fondo "Mario Benazzi e Giuseppina Benazzi Lentati";
5. Fondo "Massimo e Mino Bontempelli";
6. Fondo "Amalia Bruno Frassetto";
7. Fondo "Comitato edizione Classici greci e latini";
8. Fondo "Bruno de Finetti";
9. Fondo "Maria De Luca";
10. Fondo "Pasquale De Meo";
11. Fondo "Mario Di Nola";
12. Fondo "Alfredo Di Braccio";
13. Fondo "Silvia Fiocco";
14. Fondo "Giuseppe e Paolo Gatto";
15. Fondo "Dott. Giuseppe Guelfi";
16. Fondo "Giacchino Iapichino";
17. Fondo "Clelia Laviosa";
18. Fondo "Tito Maiani";
19. Fondo "Maria Teresa Messori Roncaglia e Eugenio Mari";
20. Fondo "Arturo Nattino";
21. Borse di studio "Mario Pannunzio";
22. Fondo "Pansa Cedronio";
23. Fondo "Leonardo Paterna Baldizzi";
24. Fondo "Enrico Persico";
25. Fondo "Raffaele Pettazzoni";

26. Fondo "Virginio Rizzo";
27. Fondo "Luigi ed Eleonora Ronga";
28. Fondo "Edoardo Ruffini";
29. Fondo "Gaetano Salvatore";
30. Fondo "Giorgio Maria Sangiorgi";
31. Fondo "Giuseppe Schiavinato";
32. Fondo "Prof. Luigi Tartufari" (Eredita" Maria Dalco").

Oltre ai soprarichiamati Fondi è stato istituito il Fondo autonomo Linceo (FAL), implementato dai beni provenienti da quelle Fondazioni e da quei Fondi che, a causa dell'insufficienza del patrimonio, sono stati dichiarati estinti con provvedimento formale delle autorità competenti²⁸, nonché dai beni oggetto di donazione o di lasciti testamentari a favore dell'Accademia nazionale dei Lincei. Il FAL è amministrato dal Consiglio di presidenza dell'Accademia e ha lo scopo di conferire medaglie d'oro per benemerenze culturali di particolare pregio nel rispetto, per quanto possibile, delle volontà degli istitutori delle Fondazioni o dei Fondi soppressi.

Tra i Fondi amministrati particolare rilievo, per entità del patrimonio, riveste il Fondo Antonio Feltrinelli. Si rammenta che l'eredità di Antonio Feltrinelli fu, dapprima, costituita in ente morale con decreto del Presidente della Repubblica 20 ottobre 1949, n. 1015 con la denominazione 'Fondazione Antonio Feltrinelli'. Successivamente, con decreto del Presidente della Repubblica n.1191 del 1966, previa istruttoria del Consiglio di amministrazione e approvazione del Consiglio di Presidenza e delle Classi riunite, fu disposta la soppressione e l'incorporazione della Fondazione e del suo patrimonio nell'Accademia nazionale dei Lincei. I proventi del 'Fondo Antonio Feltrinelli' sono oggi gestiti dall'Accademia Nazionale dei Lincei che li impiega per conferire premi nazionali e internazionali a persone che si siano rese illustri nelle scienze e nelle arti o per l'adempimento degli scopi culturali dell'Accademia. Ai sensi dell'art. 10 del Regolamento, l'amministrazione del Fondo 'Antonio Feltrinelli' spetta al Consiglio di Presidenza dell'Accademia, che viene convocato almeno ogni quattro mesi dal Presidente. Il Consiglio di Presidenza si avvale dell'opera di un Comitato tecnico consultivo

²⁸ Con decreto del Presidente della Repubblica in data 17 maggio 1986 sono state dichiarate le estinzioni delle seguenti Fondazioni: «Ettore Bora»; «Premio Stanislao Cannizzaro»; «Giovanna Jucci»; «Premio Giuseppe Mantellini»; «Angiolo Silvio e Jacopo Novaro»; con d.m. 20 giugno 1997 è stata dichiarata l'estinzione delle seguenti: «Luigi D'Amato»; «Giuseppe Lugli» e «Francesco Saverio Nitti»; con d.m. 12 febbraio 1999 è stata dichiarata l'estinzione della Fondazione «Premio Battista Grassi»; con delibera dell'Assemblea delle Classi Riunite nella seduta del 13 giugno 1994 è stata dichiarata l'estinzione dei seguenti Fondi: «Carmelo Colamonic», «Camillo Golgi», «Giuglielmo Marconi», «Enrico Santoro» e «Alfonso Susca».

costituito da un socio nazionale dell'Accademia designato dal Consiglio di Presidenza, da un Consigliere di Stato designato dal Presidente del Consiglio di Stato e da un rappresentante della Banca d'Italia designato dal Governatore. I componenti del Comitato rimangono in carica tre anni e possono essere confermati.

Le delibere del Consiglio di Presidenza relative ad acquisti, vendite e permutate di immobili, di titoli azionari o obbligazioni, all'esercizio dei diritti di opzione o di recesso o a transazione di controversie sono adottate previo parere del Comitato tecnico consultivo e, nel caso di delibere non conformi al parere espresso dal detto Comitato, devono essere evidenziati nel verbale i motivi che hanno indotto il Consiglio a disattendere il richiamato parere. La sorveglianza e il riscontro contabile sull'amministrazione del Fondo Antonio Feltrinelli spettano ai Revisori dell'Accademia.

In particolare, nell'anno accademico 2018-2019²⁹ sono stati assegnati, con risorse a valere sul fondo amministrato "Feltrinelli", i seguenti premi "Antonio Feltrinelli" alla medicina come segue: un Premio internazionale destinato alla medicina, di euro 250.000, quattro premi riservati a cittadini italiani, di euro 65.000 ciascuno, destinati rispettivamente: due alla fisiologia, biochimica, farmacologia; due alla patologia, oncologia, immunologia, microbiologia. Sono, inoltre, stati assegnati quattro premi "Antonio Feltrinelli Giovani", riservati a cittadini italiani, che non abbiano superato il 40° anno di età alla data del 31 ottobre 2018 di euro 50.000 ciascuno: un premio destinato alla chimica; un premio destinato alle geoscienze; un premio destinato alla biologia delle piante; un premio destinato all'ingegneria dei sistemi complessi. È stato, infine, assegnato un premio per un'impresa eccezionale di alto valore morale e umanitario, di euro 250.000.

L'Ente, inoltre, ha chiarito che gli immobili relativi al lascito Isnardi Parente³⁰ sono stati contabilizzati nel bilancio dell'esercizio 2019 sia nella contabilità finanziaria³¹ sia in quella

²⁹ Nell'anno accademico 2019-2020 saranno assegnati premi "Antonio Feltrinelli" nell'ambito delle scienze morali e storiche e, in particolare: un premio internazionale destinato a istituzioni monetarie, quattro premi riservati a cittadini italiani destinati alla filologia e linguistica, uno all'archeologia, alla storia e geografia, alle scienze filosofiche. Saranno, inoltre, attribuiti quattro premi "Antonio Feltrinelli Giovani" a cittadini italiani che non abbiano superato il 40° anno di età alla data del 31 ottobre 2019 destinata alla filologia, linguistica, storia e cultura della musica, geografia e scienze filosofiche e un premio "Antonio Feltrinelli" per un'impresa eccezionale di alto valore morale e umanitario.

³⁰ Il fondo amministrato è stato costituito a seguito di lascito testamentario del 3 ottobre 2017 ed è costituito da un cospicuo patrimonio mobiliare e immobiliare ereditato dall'Accademia il 25 febbraio 2018.

³¹ Il Collegio dei revisori dei conti nella seduta n. 5 del 7 novembre 2019 dedicata all'esame del secondo provvedimento di variazione di bilancio di previsione dell'Accademia per l'esercizio 2019, nel valutare la seconda

economico patrimoniale e che, pertanto il fondo amministrato intitolato "Margherita Isnardi Parente" è operativo e sarà destinato all'assegnazione di borse di studio in favore di studiosi laureati in una università italiana che desiderano perfezionare i loro studi presso una università europea o americana in filosofia greca di età classica o di età ellenistica romana.

Con nota del 5 febbraio 2020 il Collegio dei revisori dei conti ha comunicato che il Consiglio di Presidenza, nella seduta del 12 dicembre 2019, tenuto conto dei rilievi della Corte dei conti fatti propri dal medesimo collegio, ha deciso di avviare, già dal mese di febbraio 2020, un tempestivo approfondimento volto a superare le problematiche giuridico-contabili inerenti la gestione speciale da parte dell'Accademia dei fondi privi di personalità giuridica costituiti da donazioni e lasciti da parte di soggetti pubblici e privati con l'obiettivo di una corretta rappresentazione nel bilancio dell'Accademia. Saranno oggetto di specifico *audit* le problematiche concernenti la gestione e il controllo delle fondazioni partecipate dall'Accademia, nonché le modalità estinzione dei fondi e delle fondazioni che hanno esaurito la loro funzione.

5.2 Fondazioni

Le Fondazioni annesse all'Accademia hanno un proprio statuto, sono regolate dai rispettivi decreti istitutivi e hanno la finalità di conferire premi, borse di studio e contributi di ricerca.

La gestione delle Fondazioni è affidata al Consiglio di presidenza dell'Accademia. Il riscontro amministrativo e contabile sulla gestione delle Fondazioni è assicurato dal Collegio dei revisori della stessa Accademia.

Sono annesse all'Accademia le seguenti Fondazioni:

- Fondazione Premio "Dott. Giuseppe Borgia", che ha la finalità di attribuire annualmente un premio, alternativamente, ad un'opera di argomento scientifico e ad una di argomento letterario, il cui ammontare è determinato in base al reddito netto dell'esercizio precedente;

variazione al bilancio, ha dovuto rettificare i termini della prima variazione in relazione alla presenza di una variazione relativa al "Fondo Isnardi Parente" non rilevata per un errore materiale, pari a euro 30.000 e relativa alla circostanza che per coprire le spese necessarie alla manutenzione ordinaria degli immobili di provenienza del lascito Isnardi Parente, non essendo tale Fondo, al momento della sua costituzione, dotato di disponibilità finanziarie, si è dovuto provvedere, in attesa della costituzione di rendite, ad un'anticipazione di liquidità da parte della contabilità del Fondo Antonio Feltrinelli che è presenta le maggiori disponibilità finanziarie. Nella successiva seduta del 12 dicembre 2019 il Collegio dei revisori ha chiesto di ricevere tempestivamente le informazioni inerenti all'avvenuta restituzione dell'anticipazione, in considerazione della circostanza che trattasi di "evento eccezionale e non ripetibile".

- Fondazione 'Leone Caetani', il cui scopo è quello di promuovere la conoscenza del mondo musulmano, anche moderno, mediante cicli di conferenze e lezioni e mediante pubblicazioni; è amministrata da un Consiglio composto da cinque soci nazionali o corrispondenti dell'Accademia nazionale dei Lincei nominati dalla Classe di scienze morali dell'Accademia, nel cui ambito è eletto il Presidente della Fondazione. La Fondazione è supportata, per il raggiungimento delle proprie finalità, dalla Fondazione Camillo Caetani che collabora con l'Accademia dei Lincei per la divulgazione dell'Opera "Gli annali dell'Islam". Spetta inoltre alla Fondazione Leone Caetani la nomina di un componente nel Consiglio di amministrazione della Fondazione Roffredo Caetani;
- Fondazione "Federico Chabod", che ha lo scopo di conferire un premio biennale all'autore italiano dell'opera storica, giudicata migliore, avente per oggetto la storia medievale, moderna o contemporanea, con preferenza alla storia eticopolitica, edita nel quinquennio precedente all'anno in cui avviene il conferimento del premio;
- Fondazione "Giovanni Di Guglielmo", che ha lo scopo di conferire premi per studi riguardanti le malattie leucemiche e/o eritremiche;
- Fondazione "Gabriella Dolfin Voyasidis", il cui scopo è quello di assegnare borse di studio a laureati in Medicina, che abbiano conseguito il dottorato di ricerca o altro titolo equivalente da non più di cinque anni, per attività di ricerca inerente materie oncologiche nella facoltà di medicina dell'Università di Padova; è retta da un Consiglio di amministrazione presieduto dal Presidente della Classe di scienze fisiche, matematiche e naturali dell'Accademia nazionale dei Lincei e composto, oltre che dal Presidente, da due membri scelti dal Consiglio di presidenza dell'Accademia fra i soci nazionali;
- Fondazione "Guido Donegani", il cui scopo è quello di promuovere l'incremento degli studi di chimica in Italia, anche attraverso la concessione di borse di studio, l'istituzione di speciali premi a scienziati e tecnici italiani, l'istituzione di speciali corsi di insegnamento superiori, lo stanziamento di contributi per ricerche in materia; la Fondazione è retta da un Consiglio di amministrazione presieduto dal Presidente della Classe di Scienze Fisiche, Matematiche e Naturali dell'Accademia e composto di un rappresentante dell'ex Montedison con funzioni di Vice-Presidente e di quattro membri scelti dal Consiglio di presidenza dell'Accademia fra i soci nazionali e corrispondenti;
- Fondazione "Valeria Vincenzo Landi", che ha lo scopo di conferire premi, contributi e borse di studio volti a promuovere e premiare studi ed esperienze in materia di genetica agraria;

- Fondazione "Guido Lenghi e Flaviano Magrassi", che ha lo scopo di conferire premi internazionali destinati a studi di virologia biologica o clinica;
- Fondazione "Giuseppe Levi", che ha lo scopo di assegnare a laureati in medicina e chirurgia, in scienze biologiche, in scienze naturali, in chimica e in fisica, borse di studio che consentano di effettuare ricerche in laboratori italiani o stranieri nel campo della neurobiologia; è amministrata da un Consiglio composto da cinque membri di cui due soci facenti parte del Consiglio di presidenza dell'Accademia, tra i quali il Presidente della Classe di Scienze Fisiche, Matematiche e Naturali, due soci appartenenti alla categoria lineare di Scienze Biologiche e applicazioni e da un rappresentante della società Fidia; le funzioni di Presidente sono svolte dal Presidente della Classe di scienze fisiche, matematiche e naturali dell'Accademia. In seno al Consiglio di presidenza è costituita una Giunta esecutiva composta dal Presidente, dal Vicepresidente e da un membro scelto dal Consiglio;
- Fondazione "Amelia Menghini ved. Forti e Novelli", che ha lo scopo di conferire borse di studio a favore di israeliti poveri; l'articolo 4 dello statuto della Fondazione prevede che il bilancio preventivo sia allocato in apposita sezione del bilancio accademico di previsione e che il conto economico sia allocato in apposita sezione del consuntivo dell'Accademia;
- Fondazione "Eugenio Morelli", che ha lo scopo di conferire, con il reddito del patrimonio, premi internazionali destinati a studi di pneumologia;
- Fondazione "Contessa Caterina Pasolini dall'Onda Borghese", che ha lo scopo di conferire premi per studi riguardanti la Storia del Risorgimento italiano;
- Fondazione "Wilhelm Conrad Roentgen", che ha lo scopo di favorire e premiare studi di particolare valore in campo oncologico, fra cui ricerche originali nei settori della radiologia, della medicina nucleare, della biochimica, della patologia, che comportino un reale progresso nell'etiopatogenesi, nella diagnosi precoce e nella cura dei tumori;
- Fondazione "Alessandro Volta", che ha lo scopo di promuovere incontri con scienziati e studiosi italiani e stranieri; è amministrata dal Consiglio di presidenza dell'Accademia, a cui viene aggregato un rappresentante della Società Generale Italiana Edison di Eletticità, nominato ogni tre anni dal Consiglio di amministrazione della predetta Società, o, in caso di scioglimento di quest'ultima, dal Direttore del Politecnico di Milano;
- Fondazione "I Lincei per la scuola", costituita il 23 giugno 2015 in attuazione di protocollo d'intesa con il Ministero dell'istruzione, dell'università e della ricerca, firmato in data 4 marzo 2013 con lo scopo di "favorire il potenziamento dei livelli di conoscenza del mondo scientifico

all'interno del settore scolastico"; obiettivo della Fondazione è quello di organizzare una rete territoriale dei poli culturali e scientifici anche attraverso la collaborazione con enti ed istituzioni scientifiche di alta cultura.

Allorquando il Consiglio di presidenza dell'Accademia nazionale dei Lincei ravvisi la esiguità patrimoniale e finanziaria di alcune Fondazioni, tale da non consentire la regolare erogazione di premi, delibera l'avvio delle procedure per la devoluzione dei patrimoni al Fondo Autonomo Linceo.

Oltre alle Fondazioni soprarichiamate, è ospitata presso la sede dell'Accademia l'Associazione Amici dell'Accademia dei Lincei costituita ai sensi degli articoli 36 e seguenti del Codice civile allo scopo "di stabilire e sviluppare un collegamento tra il mondo economico, imprenditoriale e culturale". Nel 2017, a termini di Statuto, del Consiglio Direttivo dell'Associazione facevano parte il Presidente e il Vice-Presidente dell'Accademia. Il Collegio dei revisori dei conti era composto, fra l'altro, dal Presidente del Collegio dei revisori e dal Dirigente amministrativo dell'Accademia.

5.3 Patrimonio immobiliare dell'Accademia, dei Fondi amministrati e delle Fondazioni

I beni immobili dell'Accademia sono suddivisi in immobili strumentali, destinati a compiti istituzionali e immobili da reddito. L'Accademia, oltre all'immobile ove ha la propria sede legale, gestisce un cospicuo patrimonio immobiliare³² il cui valore ammontava³³ a circa euro 42 milioni nel 2016, euro 40 milioni nel 2017 ed euro 38 milioni nel 2018, al netto del relativo fondo di ammortamento rispettivamente per euro 26 milioni nel 2016 e per euro 28 milioni nel 2017 e nel 2018. La parte più cospicua di detto patrimonio immobiliare è rappresentata dal Fondo Antonio Feltrinelli (euro 59,65 milioni nel 2016 e euro 59,55 milioni nel 2017, euro 59,7 milioni nel 2018). Oltre alla gestione del patrimonio derivante dai fondi conferiti l'Accademia amministra i patrimoni immobiliari delle Fondazioni Giuseppe Borgia e Guido Donegani a suo tempo stimati rispettivamente in euro 272 mila e in euro 419 mila. Dai dati forniti in sede istruttoria è emerso che le richiamate stime degli immobili delle due Fondazioni sono risalenti al 1992 e al 1993 e, al riguardo,

³² Formato, in massima parte, da immobili adibiti a civile abitazione, uffici, esercizi commerciali, alberghi, oltreché terreni con destinazione d'uso agricolo e/o edilizio.

³³ L'Ente e il Collegio dei revisori dei conti hanno evidenziato che "le immobilizzazioni materiali sono state valutate al costo di acquisto, sempre esposte in bilancio al netto dei relativi fondi di ammortamento".

si rammenta che il Regolamento di amministrazione e contabilità dell'Accademia, all'articolo 53, dispone che "ogni cinque anni si deve provvedere alla ricognizione dei beni immobili e al rinnovo degli inventari, nonché ad una nuova valutazione dei beni stessi sulla base dei criteri all'uopo stabiliti dal Consiglio di Presidenza, sentito il Collegio dei revisori dei conti"³⁴. In sede istruttoria l'Ente non ha fornito notizie sull'avvenuta nuova ricognizione dei beni, sul rinnovo degli inventari, sulla nuova valutazione dei beni, per cui si ribadisce l'esigenza di provvedere in tal senso. Ciò anche allo scopo di ottimizzare la gestione ed assicurare, nel rispetto della normativa vigente, uniformità e attendibilità dei dati tecnico/amministrativo/contabili necessari alla gestione del patrimonio immobiliare, sia di proprietà sia in uso a qualsiasi altro titolo da parte di terzi, anche mediante l'adozione di criteri e modalità di fruizione e valorizzazione del patrimonio gestito, per il conseguimento di rendite commisurate ai relativi valori di mercato³⁵ da utilizzare per le finalità istituzionali di promozione scientifica e culturale. Il Collegio dei revisori dei conti, il 5 febbraio 2020 ha ravvisato l'esigenza di realizzare una contabilità economico patrimoniale dell'Accademia in luogo di quella attuale fondata in massima parte su una contabilità prettamente finanziaria.

Con riferimento al patrimonio immobiliare amministrato il Presidente dell'Ente, con riguardo all'articolo 53 comma 5 del richiamato Regolamento di amministrazione e contabilità dell'Accademia, ha recentemente assicurato (l'11 febbraio 2020) che "sarà premura del consiglio di Presidenza, sentito il Collegio dei revisori dei conti, di stabilire i criteri per la valutazione quinquennale dei beni immobili, tenendo conto del provvedimento di revisione del d.P.R. n. 97 del 2003", ai sensi dell'art. 4, comma 3 lettera c) del decreto legislativo n. 91 del 2011³⁶. L'Ente ha precisato che, nelle more, 'gli immobili posseduti sono stati ragionevolmente

³⁴ L'inventario dei beni immobili, di cui all'articolo 70, comma 2 del Regolamento di amministrazione e contabilità dell'Accademia è tenuto a cura del Servizio patrimonio cui ne è affidata la gestione.

³⁵ Definiti in misura non inferiore ai dati rilevati dall'Osservatorio del mercato immobiliare (OMI) ai fini del monitoraggio e delle quotazioni immobiliari.

³⁶ L'art. 4, comma 3, lettera c) del decreto legislativo n. 91 del 2011 dispone che con apposito regolamento del Governo sono definiti i principi contabili riguardanti i comuni criteri di contabilizzazione, cui è allegato un nomenclatore contenente le definizioni degli istituti contabili e le procedure finanziarie per ciascun comparto suddiviso per tipologia di enti, al quale si conformano i relativi regolamenti di contabilità. Si rammenta che la presente disposizione era stata disposta dalla legge di contabilità n. 196 del 2009 che, all'articolo 2, ha delegato il Governo l'adozione di nuove regole e strutture contabili in funzione delle esigenze di programmazione, gestione e rendicontazione della finanza pubblica, anche in raccordo con i sistemi e gli schemi di bilancio adottati in ambito europeo al fine di renderli più trasparenti, confrontabili e il più possibile completi e veritieri. Anche se il termine di scadenza per l'adozione del regolamento risulta ormai decorso, in quanto originariamente fissato al 31 dicembre 2012 e poi da ultimo postposto al 31 dicembre 2014 il regolamento può comunque essere esaminato, attesa la natura non preteritoria – bensì solo ordinatoria di termine.

iscritti nello stato patrimoniale al costo di acquisizione, coerentemente con i principi contabili applicati alla contabilità finanziaria di cui all'allegato n. 4/3 del d.lgs. n. 118/2011.

Al riguardo si ritiene, al fine di rendere più trasparenti, confrontabili e il più possibile completi e veritieri i valori riferiti al patrimonio degli enti pubblici non economici, che si debba giungere alla rapida approvazione dello schema di Regolamento concernente l'Amministrazione e la contabilità delle amministrazioni pubbliche di cui all'art. 4, comma 3, lett. b), del d.lgs. 31 maggio 2011, n. 91, n. 11³⁷, che introduce, agli articoli 55 e 56, specifiche norme di indirizzo per la gestione dei beni che l'Accademia dovrà recepire nei propri regolamenti di contabilità, prevedendo in ogni caso una ricognizione e rivalutazione periodica dei beni.

La tabella seguente evidenzia la consistenza, il valore e il reddito prodotto dal patrimonio immobiliare nel 2017 e 2018.

Tabella 10 - Consistenza patrimonio immobiliare Accademia, Fondi amministrati

Proprietà	Valore 1.1.2017	Nuove acquisizioni e lavori	Valore 31.12. 2017	Reddito 2017	Nuove acquisizioni e lavori	Valore 31.12. 2018	Reddito 2018	Reddito Δ % '18
Accademia	2.942.739,02	120.023,51	3.062.762,53	645.417,43	220.576,08	3.283.338,61	616.103,92	-4,76
Agostinelli	829.297,39	9.741,21	839.038,60	27.960,75	839,99	839.878,59	38.776,40	27,89
Di Nola	35.393,97		35.393,97	16.666,20		35.393,97	16.837,10	1,02
Feltrinelli	59.560.821,57	91.575,19	59.652.396,76	4.146.246,82	48.261,61	59.700.658,37	4.065.321,48	-1,99
Frassetto	976.896,98		976.896,98	62.684,32		976.896,98	63.394,35	1,12
Guelfi	136.346,44	8.416,38	144.762,82	12.000,00	4.130,64	148.893,46	12.109,74	0,91
Isnardi Parente					436.000,00	436.000,00		0
Laviosa	51.058,22		51.058,22	7.220,40		51.058,22	7.302,18	1,12
Pansa Cedronio	378.457,18		378.457,18	28.454,16		378.457,18	28.680,14	0,79
Paterna Baldizzi	170.443,71		170.443,71	15.860,40		170.443,71	14.640,14	-8,34
Persico	91.463,53		91.463,53	30.201,00	167,79	91.631,32	24.366,49	-23,94
Pettazzoni	295.173,95		295.173,95	24.200,00		295.173,95	26.748,22	9,53
Roncaglia Mari	185.345,93		185.345,93	46.934,81	7.774,42	193.120,35	54.706,79	14,21
Ronga	256.833,73		256.833,73	18.763,20		256.833,73	16.500,00	-13,72
Sangiorgi	837.657,66		837.657,66	47.997,10	549,00	838.206,66	50.732,23	5,39
Tartufari	51.010,45		51.010,45			51.010,45		
TOTALE	66.798.939,73	229.756,29	67.028.696,02	5.130.606,59	718.299,53	67.746.995,55	5.036.219,18	-1,87

Fonte: Accademia Nazionale dei Lincei

L'Accademia ha proceduto al pagamento della somma di euro 835.475 inserita negli oneri diversi di gestione per la definizione agevolata relativa al Fondo Feltrinelli delle liti pendenti in materia di ICI e IMU in relazione ai due immobili di proprietà siti nel comune di Siena e di

³⁷ su cui la Corte dei conti, a Sezioni riunite, ha espresso parere nell'Adunanza del 12 marzo 2015.

Milano e ha provveduto ad effettuare l'accantonamento, a tal fine, al Fondo rischi ed oneri dell'importo di euro 1.000.000³⁸.

5.4 Contenzioso

Per quanto attiene al 2018 l'Ente in sede istruttoria non ha ritenuto di evidenziare situazioni rilevanti di contenzioso. Ai sensi dell'art. 56 del regio decreto 31 agosto 1933, n. 1592 e dell'art. 1 del regio decreto 8 giugno 1940, n. 779, l'Accademia è rappresentata e difesa dall'Avvocatura Generale dello Stato nei giudizi dinanzi all'autorità giudiziaria, ai collegi arbitrali e alle giurisdizioni amministrative speciali, salvo conflitto potenziale d'interessi con amministrazioni statali, regioni e altri enti pubblici che si avvalgono della difesa dell'Avvocatura erariale. In ogni caso, fuori dalle ipotesi sopra previste, l'affidamento degli incarichi ad avvocati del libero foro deve soggiacere al rispetto dei principi di economicità, efficacia, imparzialità, parità di trattamento, pubblicità, trasparenza e proporzionalità. La scelta dell'Ente dovrà, inoltre, tener conto dei concorrenti criteri di territorialità, affidabilità, rotazione, specializzazione e competenza professionale del professionista nelle materie oggetto del contenzioso.

Per l'affidamento dei servizi legali l'Accademia in punto di disciplina contenuta nel decreto legislativo 18 aprile 2016, n. 50 (di seguito 'Codice dei contratti pubblici') si richiama l'attuazione delle Linee guida n. 12 'Affidamento dei servizi legali' approvate dall'ANAC con delibera del consiglio n. 907 del 24 ottobre 2018.

5.5 Partecipazioni ai sensi del d.lgs. n. 175 del 2016

L'Accademia, al netto delle quote azionarie possedute per il tramite del Fondo Antonio Feltrinelli, come dettagliate nel successivo paragrafo 6, non detiene quote di partecipazione in società a totale o parziale partecipazione pubblica, diretta o indiretta. Non ha adempiuto all'obbligo di comunicazione ai sensi del d.lgs. n. 175 del 2016 (TUSP) e di pubblicazione ai sensi dell'art. 22, comma 1, lett. b), del d.lgs. n. 33 del 2013.

³⁸ Il Collegio dei revisori dei conti nelle sedute n. 3 del 30 aprile e 6 maggio 2019, destinate all'esame e valutazione del Conto consuntivo dell'Accademia e dei Fondi amministrati relativi all'esercizio 2018, ha ritenuto che, "in relazione al contenzioso in essere relativo all'IMU vantata dai comuni di Siena e Milano per i due immobili posseduti dal Fondo Antonio Feltrinelli e in coerenza con le valutazioni di codesta Corte, che una quota pari a 1 milione di euro fosse accantonata sull'avanzo di amministrazione del Fondo Antonio Feltrinelli. In tale sede il Collegio ha preso atto che il predetto importo è stato iscritto in bilancio a conto economico come accantonamento a Fondo rischi e parimenti riportato nello stato patrimoniale dandone evidenza nella nota integrativa".

6. OPERAZIONI DI ASSET ALLOCATION

L'Accademia gestisce un portafoglio titoli di rilevante entità, derivante dall'impiego della liquidità giacente sui conti correnti dei Fondi e delle Fondazioni amministrate. La componente azionaria è per lo più proveniente da eredità e lasciti a favore dell'Accademia (Fondi amministrati) e Fondazioni. La maggior parte delle azioni oggetto di *asset allocation* è riconducibile alla gestione del Fondo Antonio Feltrinelli. Nel 2018 si segnala la sensibile riduzione dei proventi derivanti da cedole sui titoli di Stato. Tenuto conto della *mission* dell'Ente, della sua natura pubblicistica e considerati gli impatti che ne potrebbero derivare sul bilancio dell'Accademia, si ribadisce la raccomandazione di improntare la gestione delle operazioni di *asset allocation* a criteri generali di prudenza, ragionevolezza, capacità corretta e puntuale valutazione del rischio al fine di prevederne la congruità dell'esposizione economica, garantendo altresì livelli minimi di informazione e di trasparenza per consentire un adeguato giudizio.

Le tabelle seguenti evidenziano le operazioni in conto capitale effettuate dall'Accademia nel 2017 e nel 2018 sui titoli appartenenti alle Fondazioni e a quelli riconducibili ai Fondi amministrati dall'Ente.

Tabella 11 - Operazioni *asset allocation* (portafoglio titoli Fondi amm.ti Accademia, Fondazioni 2017).

	peso (%)	Descrizione	valore di acquisto	valore di mercato	peso %	plus/ minus latente
Strumenti di liquidità	12,17	Liquidità	6.250.035	6.250.035	0,09	-
		Polizza	2.000.000	2.000.000	0,03	-
Titoli di Stato	46,11	bot 12m 14mg2018	4.009.684	4.007.520	0,06	- 2.164
		cct-eu 15dc20 eur6m+0,8%	5.545.891	5.514.538	0,08	- 31.353
		btp 01mz2021 3,75%	2.076.086	2.224.000	0,03	147.914
		btpi 15mg22 0,10%	1.519.144	1.581.803	0,02	62.659
		btp 15mz2023 0,95%	4.030.301	4.027.200	0,06	-3.101
		btp 1ag2023 4,75%	3.062.833	3.626.700	0,05	563.867
		btp 1nv2023 9%	7.853	11.221	0,00	3.368
		cct-eu 15fb2024 tv	3.983.277	4.030.800	0,06	47.523
		btp 1st2028 4,75%	2.493.792	3.127.500	0,05	633.708
		btp il 15st2032 1,25%	3.080.220	3.110.978	0,05	30.758
				Totale	38.059.116	39.512.295
Fondi ed ETF in Corporate Bond	17,18	Ishares euro corp. Bond etf	2.489.264	2.542.626	0,04	53.362
		Ishares glb.cbd.eur hedged etf	1.649.154	1.676.984	0,02	27.830
		Schroder euro corporate bond	2.499.940	2.609.068	0,04	109.128
		Invesco global ig corp bd hdg	1.649.940	1.803.550	0,03	153.610
		Arca strat.global i acc.	3.000.000	3.017.526	0,04	17.526
		Totale	11.288.298	11.649.754		361.456
Azionario	24,53	Allianz ord.	45.187	8.985.887	0,13	8.940.700
		Autogrill ord.	11.917	134.655	0,00	122.738
		Bastogi ord.	759	907	-	148
		Brioschi sviluppo ord.	19.236	1.520	-	-17.716
		Generali ord.	459.275	7.031.503	0,10	6.572.228
		Italmobiliare ord.	7.820	196.282	0,00	188.462
		Mittel ord.	9.086	15.018	0,00	5.932
		Banca pop. Milano ord.	13.245	35.895	0,00	22.650
		Eni ord.	825	11.971	0,00	11.146
		Intesa Sanpaolo ord.	29.027	82.020	0,00	52.993
		Telecom italia ord.	152.959	115.189	0,00	- 37.770
		Ubi banca ord.	5.364	20.887	0,00	15.523
		Totale	754.700	16.631.734		15.877.034
	100,00	Totale	50.102.114,00	67.793.783,00	1,00	17.691.668,94

Fonte: Accademia Nazionale dei Lincei

Tabella 12 - Operazioni *asset allocation* (portafoglio titoli Fondi amm.ti Accademia, Fondazioni 2018).

	peso (%) su valore di mercato	Descrizione	valore di acquisto	valore di mercato	peso %	plus / minus latente
Strumenti di liquidità	16,2969%	liquidità da investire	7.943.026	7.943.026	12,3955%	
		polizza BG Vita	2.000.000	2.000.000	3,1211%	-
		polizza BG Cedola più	500.000	500.000	0,7803%	-
Titoli di Stato	42,9368%	cct-eu 15dc20 eur6m+0,8%	5.545.891	5.408.076	8,4396%	- 137.816
		btp 01mz2021 3,75%	2.076.086	2.130.798	3,3252%	54.712
		btpi 15mg22 0,10%	1.519.144	1.534.993	2,3954%	15.848
		btp 15mz2023 0,95%	4.030.301	3.900.716	6,0873%	- 129.585
		btp 1ag2023 4,75%	3.062.833	3.407.097	5,3170%	344.264
		btp 1nv2023 9%	7.853	10.331	0,0161%	2.478
		cct-eu 15fb2024 tv	3.983.277	3.777.164	5,8945%	- 206.113
		btp 1dc2024 2,50%	1.485.600	1.539.192	2,4020%	53.592
		btp 1st2028 4,75%	2.493.792	2.956.848	4,6143%	463.056
		btp il 15st2032 1,25%	3.080.220	2.848.637	4,4455%	- 231.583
		totale	37.728.023	37.956.877		228.854
Fondi ed ETF in corporate Bond	17,2867%	ishares euro corp. Bond ETF	2.489.264	2.476.218	3,8643%	- 13.046
		ishares glb.cbd.eur hedged ETF	1.649.154	1.692.206	2,6408%	43.052
		schroder euro corporate bond	2.499.940	2.448.862	3,8216%	- 51.078
		invesco global ig corp bd hdg	1.649.940	1.567.860	2,4467%	- 82.080
		arca strat.global l acc.	3.000.000	2.892.166	4,5134%	- 107.834
		totale	11.288.298	11.077.912		- 210.986
Azionario	23,4795%	allianz ord.	45.187	7.914.051	12,3503%	7.868.864
		autogrill ord.	11.917	88.163	0,1376%	76.246
		bastogi ord.	759	622	0,0010%	- 137
		brioschi sviluppo ord.	19.236	1.058	0,0017%	- 18.178
		generali ord.	459.275	6.702.200	10,4591%	6.242.925
		italmobiliare ord.	7.820	142.227	0,2220%	134.407
		mittel ord.	9.086	15.809	0,0247%	6.723
		banca pop. Milano ord.	13.245	26.040	0,0406%	12.795
		enl ord.	825	11.325	0,0177%	10.500
		intesa sanpaolo ord.	29.027	56.368	0,0880%	27.341
		telecom italia ord.	152.959	74.200	0,1158%	- 78.759
ubi banca ord.	5.364	13.580	0,0212%	8.216		
		totale	754.700	15.045.644		14.290.944
		Totale generale	49.771.021	64.079.832	100,0000%	14.308.811

Fonte: Accademia Nazionale dei Lincei

L'Ente ha riferito che le parziali differenze tra i valori riportati nelle suesposte tabelle e quelli riportati nell'attivo dello Stato patrimoniale tra le immobilizzazioni finanziarie sono dovute al fatto che i primi sono comprensivi dei fondi comuni di investimento e delle azioni possedute delle Fondazioni de ll'Accademia, nonché alla differente contabilizzazione delle commissioni totali annue (*total expense ratio*), come di seguito rappresentato nella seguente tabella.

In merito si sollecita l'Ente a dare compiuta evidenza, nella sezione "Amministrazione Trasparente", delle operazioni finanziarie compiute sui portafogli titoli delle Fondazioni stesse.

Tabella 13 - Operazioni asset allocation (portafoglio titoli Fondazioni partecipate 2018)

FONDAZIONE	Descrizione	Quote	Valore nominale	Costo	Valore di mercato al 31-12- 2018	Totale
BORGIA	Fondo comune Arca Strategia Globale Crescita - Classe I ISIN IT0005243230	46.605,561	300.000,000	300.000,000	289.234,11	289.234,11
CHABOD	Fondo comune Arca Strategia Globale Crescita - Classe I ISIN IT0005243230	31.070,374	200.000,000	200.000,000	192.822,74	192.822,74
DOLFIN	Fondo comune Arca Strategia Globale Crescita - Classe I ISIN IT0005243230	69.908,342	450.000,000	450.000,000	433.851,17	433.851,17
DONEGANI	BTPi 15MG2022 0,10%		60.000,00	60.711,93	61.399,70	
	BTP 15MZ2023 - 0,95%		40.000,00	40.893,20	39.007,16	
	CCTEU 15FB24 TV 0,75%		50.000,00	49.838,59	47.214,55	
	BTPi TF 15ST2032 - 1,25%		485.000,00	497.969,48	460.529,72	608.151,13
	Fondi comuni Schroder ISF Euro Corporate Bond A ISIN LU0425487740	3.083,90	50.000,00	50.000,00	48.968,63	
	Fondi comuni Invesco Global Invest. Grad e Corp. Bond ISIN LU0432616570	5.151,17	50.000,00	50.000,00	51.270,62	
	ETF Ishares Euro Corporate Bond ISIN IE0032523478	373	50.000,00	49.850,46	49.508,44	
ETF Ishares Euro Corporate Bond Euro Hedged ISIN IE00B9M6SJ31	480	50.000,00	50.043,30	47.448,00	197.195,69	
	AUTOGRILL	5.593		5.593	41.377,57	
	INTESA SANPAOLO	28.837		28.837	55.998,57	
	TELECOM ITALIA	131		131	63.439,44	160.815,58
	TOTALE GENERALE FONDAZIONE DONEGANI					966.162,40
LANDI	Fondo comune Arca Strategia Globale Crescita - Classe I ISIN IT0005243230	38.837,967	250.000,000	250.000,000	241.028,42	241.028,42
MINGHINI	BTPi 15MG2022 0,10%		60.000,00	60.711,93	61.399,70	
	BTP 15MZ2023 - 0,95%		40.000,00	40.893,20	39.007,16	
	CCTEU 15FB24 TV 0,75%		50.000,00	49.838,59	47.214,55	147.621,41
	TOTALE GENERALE FONDAZIONI					2.270.720,25

Fonte: istruttoria Accademia nazionale dei Lincei.

7. GESTIONE ECONOMICO-FINANZIARIA

Il rendiconto generale dell'Accademia è costituito, ai sensi dell'articolo 38 del d.p.r. n. 97 del 2003 e dell'articolo 36 del regolamento di contabilità dell'Ente, dal conto del bilancio (articolato nei rendiconti finanziari decisionale e gestionale), dal conto economico, dallo stato patrimoniale e dalla nota integrativa. Sono, inoltre, allegati: la situazione amministrativa, la relazione sulla gestione, la relazione del Collegio dei revisori, nonché gli elenchi dei titoli azionari ed obbligazionari posseduti dai Fondi amministrati dall'Accademia.

L'articolo 4 del regolamento stabilisce poi che l'Accademia conforma la propria gestione ai principi contabili di cui al d.p.r. n. 97 del 2003 e che, in particolare, "In conformità a quanto previsto dal terzo comma dell'art. 5 dello stesso d.p.r., tenuto conto dell'autonomia patrimoniale dei Fondi amministrati, l'Accademia compilerà distinti bilanci per la gestione accademica e per i singoli Fondi"³⁹.

Con delibera del Consiglio di presidenza del 27 ottobre 2011 è stato modificato il terzo comma dell'art. 5 del regolamento di amministrazione e contabilità il quale stabilisce che "La gestione dell'Accademia è unica. Al bilancio dell'Accademia sono allegati i bilanci dei Fondi amministrati di cui all'art. 2, comma 4, del vigente statuto e all'art. 22, comma 3, del vigente regolamento." Sul punto, appare però doveroso evidenziare che, ad oggi, non risulta ancora emanato il nuovo regolamento di contabilità di cui all'articolo 4, comma 3, lett. b), del precitato d.lgs. n. 91 del 2011, che dovrà sostituire il vigente d.p.r. 27 febbraio 2003, n. 97 malgrado il Mef⁴⁰ abbia, recentemente sottolineato la necessità di un adeguamento. In considerazione, inoltre, degli obblighi derivanti dal processo di armonizzazione contabile delineati dal d.lgs. 31 maggio 2011, n. 91, recante "Disposizioni di attuazione dell'articolo 2 della legge 31 dicembre 2009, n. 196".

Si ritiene, pertanto, di richiamare l'attenzione dell'Accademia sulla necessità di armonizzare il proprio sistema contabile con quello delle amministrazioni pubbliche di cui all'art. 4 c. 3, lettera b) del d.lgs. 31 maggio 2011 n. 91. Al riguardo, a distanza di oltre un quadriennio dall'avvio e di un biennio dalla conclusione della sperimentazione del principio di competenza finanziaria applicata ad alcuni enti pubblici non economici, si auspica l'emanazione del provvedimento

³⁹ Il Collegio ha invitato l'Ente ad inviare ai Ministeri vigilanti e a codesta Corte, in allegato al consuntivo dell'Accademia, i rendiconti finanziari di ogni singolo Fondo amministrato, così come previsto dal regolamento di amministrazione e contabilità.

⁴⁰ MEF Circolare n. 31 del 2018.

che preveda la revisione delle disposizioni di cui al decreto del Presidente della Repubblica 27 febbraio 2003, n. 97 concernente l'amministrazione e la contabilità degli enti pubblici di cui alla legge 20 marzo 1975, n. 70.

L'Ente redige, oltre al rendiconto finanziario dell'Accademia, un rendiconto finanziario dei Fondi, nonché un consolidato della gestione finanziaria dell'Accademia e dei Fondi.

Anche in ordine alla situazione amministrativa, l'Ente espone in modo separato i dati contabili relativi all'Accademia e quelli relativi a ciascuno dei Fondi, aggiungendo un prospetto riepilogativo della situazione amministrativa di tutti i Fondi.

Con riferimento alla situazione economico e patrimoniale, il Collegio dei revisori dei conti nella seduta del 6 maggio 2019, alla luce di quanto evidenziato dalla Corte dei conti nel pregresso referto, ha rinnovato l'invito all'Accademia a definire un cronoprogramma finalizzato all'implementazione in un triennio della contabilità economico-patrimoniale per la gestione "Accademia" e per la gestione dei singoli Fondi amministrati al fine di redigere anche prospetti analitici e consolidati previsionali e consuntivi sulla base del principio della competenza economico patrimoniale.

Il Mibact ha approvato il consuntivo relativo all'esercizio 2018 acquisito il prescritto parere del Mef. Nel prendere atto di quanto evidenziato dal Ministero vigilante con la richiamata nota si rinnova l'invito a classificare la spesa, in base alla finalità⁴¹ e non in base alla struttura organizzativa. Ciò con l'obiettivo di rendere maggiormente evidente la correlazione tra le risorse stanziare e/o spese e le azioni perseguite con tali risorse. Si auspica che i programmi, per il futuro, possano essere individuati con una migliore definizione delle attività, senza risultare una semplice elencazione dei fondi amministrati. La tabella seguente espone i principali saldi della gestione.

Tabella 14 - Principali saldi della gestione.

Descrizione	2017	2018	Var. % '17/'16
Avanzo finanziario di competenza	-3.375.099	3.326.175	201,47
Risultato di amministrazione	15.249.808	18.549.881	17,79
Risultato economico	-853.898	- 1.511.685	43,51
Patrimonio netto	92.282.554	90.770.869	- 1,67

Fonte: Accademia Nazionale dei Lincei.

⁴¹ Con la Circolare RGS n. 23 del 2013 Il MEF ha evidenziato che i programmi devono essere individuati "assumendo a riferimento, tra le missioni del bilancio dello Stato, quelle rappresentative delle proprie finalità istituzionali, delle funzioni principali e degli obiettivi strategici perseguiti, e ne verifica l'adeguata rappresentazione".

La gestione finanziaria consolidata dell'Accademia evidenzia un avanzo finanziario nel 2018 di euro 3,3 mln. Il risultato di amministrazione è incrementato del 17,8 per cento nel 2018.

Il risultato economico è negativo per euro 1,51 milioni nel 2018 (43,51 per cento sul 2017). Preoccupa il risultato della gestione caratteristica, che evidenzia il grado di redditività dell'Istituto, che peggiora ulteriormente rispetto all'esercizio precedente (da euro -435.557 nel 2016 a euro -2.159.472 nel 2017 a euro -2.703.632).

Il patrimonio netto passa da 92,28 nel 2017 a 90,77 milioni nel 2018, con una decrescita dell'1,67 per cento.

7.1 Rendiconto finanziario dell'Accademia

L'Ente ha adottato il nuovo piano dei conti integrato ai sensi del d.p.r. n. 132 del 2013 e del Titolo II del d.lgs. n. 91 del 2011, senza, tuttavia, dare adeguata evidenza delle operazioni di riclassifica operate nel passaggio tra il precedente e il nuovo piano dei conti⁴².

Pur apprezzando lo sforzo compiuto dagli Uffici si ribadisce l'esigenza, a fini di chiarezza, comprensibilità e trasparenza, di dare per il futuro una più puntuale e adeguata evidenza, nella relazione sulla gestione e nella nota integrativa, delle operazioni di riclassificazione delle poste finanziarie, economiche e patrimoniali con l'obiettivo di facilitare la consultazione e rendere evidenti le informazioni contenute nei prospetti contabili e nei documenti descrittivi ed accompagnatori sia dell'Accademia-fondi amministrati sia della Fondazioni partecipate.

La gestione finanziaria dell'Accademia chiude, nel 2018, con un avanzo di competenza di euro 72 mila circa risultante dalla differenza tra gli accertamenti in entrata per euro 5.880.576 e gli impegni di spesa in uscita per euro 5.808.676, al netto delle partite di giro. L'avanzo finanziario 2018 risulta in aumento rispetto all'esercizio precedente (euro 62 mila circa). In particolare, la gestione di parte corrente, nel 2018, chiude con un disavanzo di euro 1.534.317 circa, in crescita sul 2017 (euro 697.729).

I trasferimenti da parte dello Stato, pari a euro 2,49 milioni sono in diminuzione rispetto all'esercizio precedente (2,70 milioni), come pure gli altri trasferimenti sia da soggetti pubblici sia da privati. In sede istruttoria è emerso che i trasferimenti correnti complessivi da parte dello Stato, pari ad euro 2.485.709 nel 2018 (2.695.639 nel 2017), sono costituiti da trasferimenti

⁴² Con decreto ministeriale 6 marzo 2017 il Piano dei conti integrato, finanziario ed economico-patrimoniale, di cui all'allegato 1 del decreto del Presidente della Repubblica 4 ottobre 2013, n. 132 è stato integralmente sostituito ed è entrato in vigore con riferimento all'esercizio 2017.

propriamente detti da parte dello Stato (euro 2.454.414⁴³), da contributi alla biblioteca (euro 8.795), da un contributo del Fondo Classici (euro 18.000) e da altri contributi per convegni erogati da Enti della P.A (euro 22.500).

La voce trasferimenti correnti da parte delle amministrazioni locali, di importo pari a euro 9280 (euro 2.000 nel 2017), si compone di contributi dell'Università degli studi di Napoli (euro 3.000), della Scuola superiore di Pisa (euro 6.280) finalizzati all'organizzazione di due convegni che si sono svolti presso l'Accademia nel corso dell'esercizio 2018.

I trasferimenti da organismi interni e unità locali dell'Amministrazione comprendono i contributi che annualmente i Fondi amministrati trasferiscono all'Accademia per fini scientifici e culturali il cui importo per l'esercizio 2018 è stato pari ad euro 1.310.000.

La voce reddito da lavoro dipendente, di importo pari a euro 2.452.577 nel 2018 (euro 2.479.171 nel 2017), risulta in diminuzione rispetto all'esercizio precedente e comprende un gruppo più ristretto di tipologie di spese rispetto alla precedente classificazione, in quanto il rimborso per l'unità in posizione di comando, parte degli oneri riflessi (in particolare l'IRAP) e le spese per le trasferte trovano ora rappresentazione contabile in altre categorie di spesa.

Gli acquisti di beni e di servizi di importo, pari a euro 1.434.657 (euro 1.695.149 nel 2017), risultano in diminuzione attestandosi ai livelli del 2016 e si riferiscono, in particolare, a spese di funzionamento, spese istituzionali per convegni, progetti scientifici e culturali pluriennali e pubblicazioni scientifiche e culturali.

La tabella che segue espone la gestione finanziaria dell'Accademia per gli esercizi dal 2017 al 2018 secondo la matrice del nuovo piano dei conti integrato ai sensi del richiamato d.p.r. 4 ottobre 2013, n. 132.

⁴³ Il trasferimento complessivo da parte dello Stato, come previsto dalla legge di bilancio 2018 - Tabella di previsione n. 13 relativa allo stato di previsione del Mibact.

Tabella 15 - Rendiconto finanziario Accademia 2017-2018 (entrate)

ENTRATE CORRENTI	2017	2018	Var.% '18/'17
Trasferimenti correnti da PA:			
- da Stato	2.695.639	2.485.709	-8,45
- da amministrazioni locali	2.000	9.280	78,45
- da organismi interni e unità locali dell'Amministrazione	1.319.000	1.310.000	-0,69
Trasferimenti correnti da famiglie	14.616	0	-
Trasferimenti correnti da imprese	21.052	28.000	24,81
Trasferimenti da istituzioni sociali private	85.632	74.576	-14,83
Trasferimenti da UE e Resto del Mondo	18.500	3.952	-368,11
Totale Entrate correnti	4.156.439	3.911.517	-6,26
ENTRATE EXTRATRIBUTARIE			
Vendita di beni	48.619	52.516	7,42
Vendita di servizi	298.966	278.910	-7,19
Fitti, noleggi e locazioni	646.417	652.785	0,98
Totale vendita beni e servizi	994.002		-
Interessi attivi	140	54	-159,98
Indennizzi di assicurazione	71.163	973.576	92,69
Rimborsi in entrata	11.072	1.781	-521,65
Altre entrate		1.562	100
Totale Rimborsi	82.235		-
Totale entrate extra tributarie	1.076.377	1.961.184	45,12
ENTRATE IN CONTO CAPITALE			
Alienazione di beni immateriali	6.396		-
Riduzioni attività finanziarie	7.146	7.875	9,26
Totale entrate in c/capitale	13.542	7.875	-71,96
TOTALE ENTRATE	5.246.358	5.880.576	10,78
PARTITE DI GIRO	1.699.646	1.601.970	-6,1
TOTALE GENERALE ENTRATE	6.946.004	7.482.546	7,17

Fonte: Accademia Nazionale dei Lincei

Tabella 16 - Rendiconto finanziario Accademia 2017-2018 (uscite)

USCITE CORRENTI	2017	2018	Var.% '18/'17
- Organi dell'ente	-	-	-
-reddito da lavoro dipendente	2.479.171	2.452.577	-1,08
-imposte e tasse a carico dell'ente	200.172	211.354	5,29
-acquisto beni	100.698	94.261	-6,83
- acquisto servizi	1.594.452	1.340.396	-18,95
totale acquisto beni e servizi	1.695.149	1.434.657	-18,16
-trasferimenti correnti	312.300	-	-
- Amministrazioni pubbliche	13.515	-	-
-Famiglie	286.032	20.000	-1.330,16
- previdenziale	127.841	1.032.986	87,62
-borse studio	123.192	104.333	-18,08
- altri trasferimenti	35.000	-	0
- Istituzioni sociali private	12.753	24.763	48,5
- trasferimenti di tributi	-	-	0
- interessi passivi	-	68	-
- rimborsi e poste correttive entrate correnti	-	33.075	100
Altre spese correnti	167.375	-	-
-Fondi di riserva ed altri accantonamenti	-	-	0
- Premi di assicurazione c/ danni	-	32.250	-
Altri premi di assicurazione n.a.c.	-	94.061	-
- Altre spese n.a.c.	-	5.709	-
TOTALE USCITE CORRENTI	4.854.168	5.445.834	12,19
USCITE IN C/CAPITALE			
Investimenti fissi lordi e acquisti di terreni	376.251	352.842	-6,22
Spese per incremento attività finanziarie	-	-	-
- Concessione crediti a medio lungo termine	5.000	10.000	-
-Acquisto fondi comuni investimento	-	-	-
-Acquisto obbligazioni Breve termine Amm.ni Centrali	-	-	-
-Acquisto obbligazioni M/L termine Amm.ni Centrali	-	-	-
-Acquisto titoli obbligazionari M/L soggetti non residenti	-	-	-
TOTALE USCITE C/CAPITALE	381.251	362.842	-4,83
TOTALE USCITE	5.235.419	5.808.676	10,95
PARTITE DI GIRO	1.699.646	1.601.970	-5,75
SALDO GESTIONE DI PARTE CORRENTE	378.648	426.868	12,73
SALDO GESTIONE DI PARTE CAPITALE	-367.709	-354.967	-3,47
SALDO GESTIONE ACCADEMIA	10.939	71.901	557,29

Fonte: Accademia Nazionale dei Lincei

7.1.1 Gestione finanziaria dei Fondi

Al netto delle partite di giro, nel 2018, la gestione dei Fondi presenta complessivamente una diminuzione delle entrate accertate per circa euro 6 milioni rispetto all'esercizio precedente (euro 6,09 milioni rispetto a euro 11,75 milioni sul 2017, -92,96 per cento) e uscite impegnate per euro 8,54 milioni, in diminuzione rispetto all'esercizio precedente (euro 15,13 milioni e -77,35 per cento sul 2017) facendo registrare un avanzo di euro 3,25 milioni nel 2018 (-3,38 milioni nel 2017).

Le entrate sono riconducibili, per oltre euro 4,5 milioni (euro 4,4 milioni nel 2017) a proventi da locazioni del patrimonio immobiliare in gestione all'Accademia, per euro 3,9 milioni (5,6 milioni nel 2017) a riduzione di attività finanziarie (interessi su titoli di Stato e conti correnti, dividendi su titoli azionari).

Con riferimenti alle entrate per fitti noleggi e locazioni, entrate correnti per interessi passivi ed entrate da distribuzioni per dividendi, il nuovo piano dei conti integrato disaggrega la voce redditi e proventi patrimoniali della precedente classificazione.

Le riduzioni di attività finanziarie di importo pari ad euro 3.900.000 (euro 5.600.000 nel 2017) si riferiscono al rimborso per titoli di stato BOT, BTP e CTZ scaduti nel corso dell'esercizio. Le imposte e tasse a carico dell'Ente di importo pari a euro 920.410 nel 2018 (1.281.341 nel 2017) comprendono: ICI/IMU relative a due immobili siti nel Comune di Siena e di Milano; IRAP, la cui quasi totalità riguarda l'imposta regionale che grava sulle borse di studio erogate dai Fondi amministrati la tassa per la concessione di occupazione temporanea di spazio pubblico per i lavori su un immobile di proprietà dei Fondi amministrati; la quota consortile per il consorzio di Bonifica Marche per un immobile di proprietà dei Fondi. La voce trasferimenti correnti alle famiglie di importo pari a euro 1.163.000 (11.545.252 nel 2017), riguarda le spese istituzionali per le borse di studio e i premi erogati annualmente dai Fondi amministrati. Le voci acquisizione quote altri fondi comuni di investimento, acquisizione titoli obbligazionari da amministrazioni centrali, acquisizione titoli obbligazionari a medio lungo termine da amministrazioni centrali e, infine, acquisizione titoli obbligazionari a medio e lungo termine da soggetti non residenti ripropongono in modo dettagliato la voce Partecipazione e acquisto valori mobiliari del piano dei conti precedente.

La tabella seguente espone i risultati della gestione finanziaria dei Fondi per gli esercizi 2017 e 2018 sulla base della riclassificazione effettuata ai sensi del d.p.r. 4 ottobre 2013, n. 132.

Tabella 17 - Gestione finanziaria Fondi amministrati 2017-2018

ENTRATE CORRENTI	2017	2018	Var.% '18/'17
Trasferimenti correnti da PA:			
- da Stato	-	18.000	-
- da amministrazioni locali	1.000		-
- da organismi interni e unità locali dell'Amministrazione	406.000	2.165.720	81,25
Trasferimenti correnti da Famiglie	6.000	6.500	7,69
Trasferimenti correnti da Imprese	-		-
Trasferimenti da Istituzioni sociali private	-		-
Trasferimenti da UE e Resto del Mondo	-		-
TOTALE ENTRATE CORRENTI	413.000	2.190.220	81,14
ENTRATE EXTRATRIBUTARIE			
Vendita di beni	-		-
Vendita di servizi	-		-
Fitti, noleggi e locazioni	4.429.413	4.497.648	1,52
Totale vendita beni e servizi	4.429.413		-
Interessi attivi	561.723	418.499	-34,22
Entrate da distribuzione dividendi	742.303	783.420	5,25
Indennizzi di assicurazione	-		-
Rimborsi in entrata	5.419		-
Totale Rimborsi	5.419		-
Altre entrate correnti n.a.c.		244	-
TOTALE ENTRATE EXTRATRIBUTARIE	5.738.859	5.699.810	-0,69
ENTRATE C/ CAPITALE			
Alienazione di beni immateriali	-		-
Riduzioni attività finanziarie	5.600.000	3.900.000	-43,59
TOTALE ENTRATE C/CAPITALE	5.600.000	3.900.000	-43,59
TOTALE ENTRATE	11.751.859	6.090.220	-92,96
PARTITE DI GIRO	947.393	782.428	-21,08
TOTALE GENERALE ENTRATE	12.699.252	12.572.459	-1,01

Fonte: Accademia Nazionale dei Lincei

Tabella 18 - Gestione finanziaria Fondi amministrati 2017-2018 (uscite)

USCITE CORRENTI	2017	2018	Var.% '18/'17
-organi dell'ente	-	-	-
-reddito da lavoro dipendente	197.877	118.540	- 66,93
-imposte e tasse a carico dell'ente	1.281.341	920.410	-39,21
-acquisto beni	633	410	- 54,42
- acquisto servizi	625.689	740.011	15,45
totale acquisto beni e servizi	626.322	740421	15,41
-trasferimenti correnti			
- Amministrazioni pubbliche	1.725.000	-	-
-Famiglie	1.545.252	1.163.000	-32,87
- previdenziale	-	-	-
-borse studio	95.752	66.750	-43,45
- altri trasferimenti	1.449.500	3.475.720	58,30
- Istituzioni sociali private	-	-	-
-borse studio	-	-	-
- altri trasferimenti	-	-	-
- trasferimenti di tributi	22.035	-	-
- interessi passivi	182	658	72,36
Altre uscite correnti	-	-	-
-Fondi di riserva ed altri accantonamenti	-	-	-
- Premi di assicurazione	4.002	4.362	8,26
- Altre uscite non altrimenti classificabili (nac)	2.761	2.559	-7,88
- Spese dovute a sanzioni	-	-	-
TOTALE USCITE CORRENTI	5.404.772	6.492.421	16,75
USCITE C/CAPITALE			
Investimenti fissi lordi e acquisti di terreni	140.185	57.736	-142,81
Spese per incremento attività finanziarie	-	-	-
- Concessione crediti a medio lungo termine	-	-	-
-Acquisizioni fondi comuni investimento	1.800.000	-	-
Acquisizioni di partecipazioni e conferimenti di capitale	-	500.000	100,00
-Acquisto titoli obbligazionari breve da Amm.ni Centrali	-	-	-
-Acquisto titoli obbligazionari medio-lungo da Amm.ni Centrali	7.792.940	1.485.600	- 424,57
-Acquisto titoli obbligazionari a medio-lungo da non residenti	-	-	-
TOTALE USCITE C/CAPITALE	9.733.125	2.043.336	- 376,34
TOTALE USCITE	15.137.897	8.535.756	- 77,35
PARTITE DI GIRO	947.393	782.428	- 21,08
TOTALE GENERALE USCITE	16.085.290	9.318.184	- 72,62
SALDO GESTIONE DI PARTE CORRENTE	334.087	1.397.610	76,10
SALDO GESTIONE DI PARTE CAPITALE	-4.133.125	1.856.664	322,61
SALDO GESTIONE FONDI	-3.386.038	3.254.274	204,05

Fonte: Accademia Nazionale dei Lincei

7.1.2 Gestione finanziaria aggregata (Accademia e fondi amministrati)

Dal prospetto relativo alla gestione aggregata dell'Accademia e dei Fondi amministrati per l'esercizio 2018 si evidenzia un avanzo per euro 3,33 milioni quale differenza tra il totale generale delle entrate per euro 20,05 milioni e delle uscite totali per euro 16,73 milioni.

La gestione corrente risulta positiva per euro 1,82 milioni, le entrate extratributarie si attestano a euro 7,66 milioni in aumento rispetto al 2017 (euro 6,81 milioni), mentre la gestione in conto capitale risulta positiva per euro 1,50 milioni.

In sede istruttoria l'Ente ha evidenziato che la voce "Trasferimenti da organismi interni e unità locali dell'Amministrazione" comprendono i contributi che annualmente i Fondi amministrati trasferiscono all'Accademia per fini scientifici e culturali il cui importo per l'esercizio 2018 è stato complessivamente pari a euro 3,475 milioni dovuti a contributi interni che i fondi amministrati erogano al "Fondo di Funzionamento dei Fondi", finalizzati alla gestione delle spese di funzionamento pari ad euro 265.720 nonché al trasferimento di euro 1.900.000 all'interno del fondo Feltrinelli.

La voce Vendita di servizi espone un importo pari ad euro 278.910 ed è relativo agli incassi dei biglietti del Museo Villa Farnesina per euro 272.218 e per entrate per fotocopie della biblioteca per euro 6.692. La categoria di fitti noleggi e locazioni comprende le entrate relative ai canoni di locazione degli immobili di proprietà dell'Accademia e dei Fondi Amministrati che nel loro complesso ammontano ad euro 5.150.433. La categoria Interessi attivi comprende interessi attivi da titoli obbligazionari a medio - lungo termine per euro 415.131, interessi attivi da depositi bancari per euro 3.372 interessi per prestiti al personale per euro 50. La categoria entrate da distribuzione di dividendi ammonta ad euro 783.420 riguarda l'incasso dei dividendi relativi alle azioni possedute dai Fondi Amministrati. La categoria Indennizzi di assicurazione il cui importo ammonta a complessivi euro 973.576 è relativa al rimborso della polizza Generali Italia S.p.A. per la copertura dell'indennità del trattamento di fine servizio di n.5 unità di personale cessate nel corso degli esercizi 2017 e 2018. L'importo riscosso è stato interamente destinato al pagamento delle indennità nei tempi e nei modi previsti dalla normativa vigente. Tra le uscite, la categoria reddito da lavoro dipendente per l'esercizio 2018 presenta un totale delle spese pari ad euro 2.571.117 e comprende le spese per il trattamento economico fisso, per quello accessorio di pertinenza dell'Accademia, i relativi oneri previdenziali, la spesa per i benefici di natura assistenziale e sociale, previsti dall'art. 59 del d.p.r. n. 509 del 1979 e la spesa per l'acquisto dei buoni pasto. La categoria 'acquisto di servizi'

presenta una spesa complessiva pari ad euro 2.080.407: in tale categoria sono comprese le spese per la manutenzione ordinaria degli uffici e degli immobili dei Fondi Amministrati, oltre che quelle relative allo svolgimento delle attività istituzionali per l'organizzazione di convegni e delle mostre. Le spese esposte nella categoria "trasferimenti correnti ad Amministrazioni pubbliche" sono la contropartita dei trasferimenti in entrata sopra commentati. La categoria "trasferimenti a famiglie" comprende i premi che vengono assegnati annualmente dall'Accademia per le finalità e con risorse a valere dei Fondi Amministrati. Le spese relative alle borse di studio comprendono le borse di studio che vengono assegnate annualmente dall'Accademia e dai Fondi Amministrati. I trasferimenti ad istituzioni sociali private comprendono i contributi effettuati dall'Accademia ad altre istituzioni culturali e scientifiche nell'ambito delle relazioni internazionali. La voce "Premi di assicurazione" il cui importo ammonta ad euro 130.673, riguarda prevalentemente le spese per le assicurazioni sui beni immobili di proprietà dei Fondi amministrati, dell'Accademia e per un importo complessivo pari ad euro 35.031 e per euro 91.225 per l'accantonamento annuale per la polizza per la copertura delle indennità di anzianità e T.F.R. del personale dell'Accademia. La categoria Investimenti fissi lordi e acquisti di terreni presenta una spesa complessiva pari a ad euro 410.578 e riguarda la manutenzione straordinaria su immobili di proprietà dell'Accademia e dei Fondi, per un importo complessivo pari ad euro 129.533, gli impianti per euro 156.315 relativi prevalentemente alla realizzazione dell'aggiornamento dell'impianto antincendio, i mobili e macchine per ufficio per euro 22.288, l'acquisto di materiale bibliografico per euro 102.443.

La categoria "Acquisizioni di partecipazioni e conferimenti di capitale" presenta una spesa pari ad euro 500.000 e riguarda l'acquisto di una Polizza assicurativa quale investimento finanziario del Fondo Feltrinelli. La categoria "Acquisto titoli obbligazionari medio-lungo Amm.ni Centrali" ammonta a complessivi euro 1.485.600 ed è relativa all'acquisto di BTP con scadenza 1° gennaio 2024 previo parere favorevole del Comitato per la gestione del medesimo Fondo Feltrinelli.

La tabella seguente espone i dati aggregati concernenti la gestione finanziaria complessiva dell'Accademia e dei Fondi amministrati.

Tabella 19 - Consolidato della gestione (Accademia e Fondi amministrati 2017-2018) - Entrate.

ENTRATE CORRENTI	2017	2018	Var. % '18/'17
Trasferimenti correnti da PA:			
- da Stato	2.695.639	2.503.709	-7,67
- da amministrazioni locali	3.000	9.280	67,67
- da organismi interni e unità locali dell'amministrazione	1.725.000	3.475.720	50,37
Trasferimenti correnti da famiglie	20.616	6.500	- 217,17
Trasferimenti correnti da imprese	21.052	28.000	24,81
Trasferimenti da Istituzioni sociali private	85.632	74.576	- 14,83
Trasferimenti da UE e resto del mondo	18.500	3.952	- 368,11
TOTALE ENTRATE CORRENTI	4.569.439	6.101.737	25,11
ENTRATE EXTRATRIBUTARIE			
Vendita di beni	48.619	52.516	7,42
Vendita di servizi	298.966	278.910	- 7,19
Fitti, noleggi e locazioni	5.075.831	5.150.433	1,45
Interessi attivi	561.863	418.552	- 34,24
Entrate da distribuzione dividendi	742.303	783.420	5,25
Indennizzi di assicurazione	71.163	973.576	92,69
Rimborsi in entrata	16.491	1.781	-825,91
Totale Rimborsi	87.654		-
Altre entrate		1.806	-
Totale entrate extra tributarie	6.815.236	7.660.995	11,04
ENTRATE C/ CAPITALE			
Alienazione di beni immateriali	6.396		-
Riduzioni attività finanziarie	5.607.146	3.907.875	- 43,48
TOTALE ENTRATE C/CAPITALE	5.613.542	3.907.875	- 43,65
TOTALE ENTRATE	16.998.217	17.670.607	3,81
PARTITE DI GIRO	2.647.038	2.384.398	- 11,01
TOTALE GENERALE ENTRATE	19.645.255	20.055.005	2,04

Fonte: Accademia Nazionale dei Lincei

* riclassificato secondo le previsioni del d.m. 6 marzo 2017, ai sensi del d.pr. 132 del 2013 e del Titolo II del d.lgs. n. 91 del 2011.

Tabella 20 – Consolidato della gestione (Accademia e Fondi amministrati 2017-2018) – Uscite.

USCITE CORRENTI	2017	2018	Var.% '18/'17
-organi dell'ente	-	-	-
-reddito da lavoro dipendente	2.677.048	2.571.117	-4,12
-imposte e tasse a carico dell'ente	1.481.513	1.131.764	-30,9
-acquisto beni	101.331	94.671	-7,04
- acquisto servizi	2.220.141	2.080.407	-6,72
-Trasferimenti correnti:			-
- Amministrazioni pubbliche	1.738.515	3.475.720	49,98
-Famiglie	1.831.284	1.183.000	-54,8
- previdenziale	-	1.032.986	-
-borse studio	108.505	171.083	36,58
- altri trasferimenti	1.449.500	-	-
- istituzioni sociali private	-	24.763	-
- trasferimenti di tributi	22.035	-	-
- interessi passivi	182	727	74,95
- rimborsi e poste correttive entrate correnti	-	33.075	-
Altre uscite correnti	-	-	-
-Fondi di riserva ed altri accantonamenti	167.375	-	-
- Premi di assicurazione	4.002	130.673	96,94
- Altre uscite n.a.c.	2.761	8.196	66,31
- Spese dovute a sanzioni	-	72	-
TOTALE USCITE CORRENTI	10.258.940	11.938.254	14,07
USCITE C/CAPITALE			
Investimenti fissi lordi e acquisti di terreni	516.436	410.578	-25,78
Spese per incremento attività finanziarie	-	-	-
- Concessione crediti a medio lungo termine	5.000	10.000	50
Acquisizioni di partecipazioni e conferimenti di capitale	-	500.000	-
-Acquisto quote di altri fondi comuni di investimento	1.800.000	-	-
-Acquisto titoli obbligazionari a breve da Amm.ni Centrali	-	-	-
-Acquisto titoli obbligazionari medio-lungo Amm.ni Centrali	7.792.940	1.485.600	-424,57
-Acquisto titoli obbligazionari m-lungo soggetti non residenti	-	-	-
TOTALE USCITE C/CAPITALE	10.114.376	2.406.178	-320,35
TOTALE USCITE	20.373.316	14.344.432	-42,03
PARTITE DI GIRO	2.647.038	2.384.398	-11,01
TOTALE GENERALE USCITE	23.020.355	16.728.830	-37,61
SALDO GESTIONE CORRENTE	1.125.735	1.824.478	38,3
SALDO GESTIONE C/ CAPITALI	-4.500.834	-1.501.697	399,72
SALDO GESTIONE ACCADEMIA + FONDI	-3.375.099	-3.326.175	201,47

Fonte: Accademia Nazionale dei Lincei

* Dal 2016 riclassificato secondo le previsioni del d.m. 6 marzo 2017, ai sensi del d.pr. n. 132 del 2013 e del Titolo II del d.lgs. n. 91 del 2011.

7.2 Situazione amministrativa dell'Accademia

Ai sensi dell'art.45 del d.p.r. n. 97 del 2003 e che l'Ente è tenuto ad allegare al conto del bilancio il prospetto della situazione amministrativa.

A tal riguardo a fini di trasparenza e chiarezza, deve distinguere l'avanzo di amministrazione tra fondi liberi, fondi vincolati, fondi destinati agli investimenti e fondi accantonati⁴⁴.

In sede istruttoria l'Ente, aveva assicurato che con il bilancio di previsione 2019 avrebbe curato l'analisi di possibili vincoli di destinazione per l'utilizzo definito. Si deve, tuttavia, rilevare che ciò non è avvenuto e che anche il Ministero vigilante, in sede di approvazione del bilancio di previsione per l'esercizio 2019, ne ha ravvisato il mancato adempimento motivo per il quale si rinnova l'invito ad osservare in futuro tale prescrizione contabile.

Anche il MEF con nota 115427 del 16 maggio 2019 ha ricordato che 'può essere previsto l'utilizzo della sola parte vincolata dell'avanzo a copertura del disavanzo finanziario previa autorizzazione dell'Amministrazione vigilante'. Ciò premesso in sede istruttoria l'Ente ha evidenziato che il T.F.R. e l'indennità di anzianità (T.F.S.) dei dipendenti sono versati annualmente ad una polizza assicurativa (GENERALITALIA) che provvede al rimborso all'Accademia del capitale versato al momento di collocamento a riposo del dipendente.

La consistenza della cassa mostra un incremento passando da 3 milioni di euro al 1° gennaio 2018 a euro 3,67 milioni al 31 dicembre 2018.

Le riscossioni e i pagamenti registrano un *trend* in diminuzione sul 2017 attestandosi a euro 6,84 milioni (-1,64 per cento sul 2017) la prima e a euro 6,17 milioni (-6,77 sul 2017) i secondi.

Nel 2018 si evidenzia il saldo negativo nel rapporto tra residui attivi complessivamente ammontanti a euro 702 mila e residui passivi ammontanti a euro 1,87 milioni (64 per cento sul 2017) in preoccupante aumento rispetto all'esercizio precedente.

Detratto il richiamato saldo negativo dei residui attivi si ottiene un avanzo di amministrazione pari a euro 2,50 milioni (4,63 per cento sul 2017).

La tabella che segue evidenzia la situazione amministrativa dell'Accademia.

⁴⁴ Con nota del 5 febbraio 2020 il Collegio dei revisori dei conti ha evidenziato che nella seduta del 6 maggio 2019 in riscontro ai rilievi mossi dalla Corte, aveva auspicato un'attività volta a dettagliare la composizione dell'avanzo di amministrazione tra fondi liberi, vincolati, fondi destinati a investimenti e fondi accantonati.

Tabella 21 - Situazione amministrativa Accademia.

SITUAZIONE AMMINISTRATIVA ACCADEMIA	2017	2018	Var. % '18/'17
Consistenza di cassa al 1° gennaio	2.637.812	2.999.122	12,05
Riscossioni:			
in conto competenza	6.917.634,90	6.813.264	-1,53
in conto residui	32.336,90	27.464	-17,74
Totale riscossioni	6.949.971,70	6.840.728	-1,6
Pagamenti:			
in conto competenza	6.338.436,22	5.626.789	-12,65
in conto residui	250.225,09	543.993	54
Totale pagamenti	6.588.661	6.170.782	-6,77
Consistenza di cassa al 31 dicembre	2.999.122	3.669.068	18,26
Residui attivi:			
degli esercizi precedenti	32.038	32.942	2,74
dell'esercizio	28.369	669.283	95,76
Totale residui attivi	60.406	702.225	91,4
Residui passivi:			
degli esercizi precedenti	76.688	85.286	10,08
dell'esercizio	596.629	1.783.857	66,55
Totale residui passivi	673.317	1.869.143	63,98
Differenza (residui attivi - residui passivi)	-612.910	-1.166.918	47,48
Avanzo di amministrazione	2.386.212	2.502.151	4,63

Fonte. Bilancio Accademia Nazionale dei Lincei

7.2.1 Situazione amministrativa dei Fondi amministrati

La consistenza della cassa mostra un incremento, passando da euro 5,45 milioni al 1° gennaio 2018 a euro 9,25 milioni al 31 dicembre 2018. Le riscossioni registrano un *trend* in diminuzione sul 2017 attestandosi a 12,50 milioni (17,66 mln nel 2017) come anche i pagamenti che passano da euro 16,17 milioni a euro 8,71 milioni. Nel 2018 si evidenzia il saldo positivo nel rapporto tra residui attivi complessivamente ammontanti a euro 7,95 milioni e residui passivi ammontanti a euro 1,15 milioni (-8,97 per cento sul 2017). Sommato il richiamato saldo positivo dei residui si ottiene un avanzo di amministrazione pari a euro 16 milioni (19,84 per cento sul 2017).

La tabella seguente mostra i dati contabili relativi alla situazione amministrativa negli esercizi dal 2017 al 2018 del Fondi amministrati dall'Accademia esposti in forma aggregata.

Tabella 22 - Situazione amministrativa Fondi amministrati.

SITUAZIONE AMMINISTRATIVA FONDI AMMINISTRATI	2017	2018	Var. % '18/'17
Consistenza di cassa al 1° gennaio	3.961.782	5.453.165	27,35
Riscossioni:			
in conto competenza	12.451.911	12.281.190	-1,39
in conto residui	5.210.954	222.352	-2.243,56
Totale riscossioni	17.662.865	12.503.542	-1,26
Pagamenti:			
in conto competenza	15.562.020	8.172.305	-90,42
in conto residui	609.463	536.873	-13,52
Totale pagamenti	16.171.483	8.709.178	-85,68
Consistenza cassa al 31/12	5.453.165	9.247.529	41,03
Residui attivi:			
degli esercizi precedenti	247.341	291.269	15,08
dell'esercizio	7.704.518	7.657.814	-0,61
Totale residui attivi	7.951.859	7.949.083	-0,03
Residui passivi:			
degli esercizi precedenti	523.270	1.145.879	54,33
dell'esercizio	18.158	3.002	-504,9
Totale residui passivi	541.428	1.148.881	52,87
Differenza (residui attivi - passivi)	7.410.431	6.800.202	-8,97
Avanzo di amministrazione	12.863.596	16.047.731	19,84

Fonte: Bilancio Accademia Nazionale dei Lincei

7.2.2 Situazione amministrativa aggregata (Accademia e Fondi amministrati)

La consistenza della cassa mostra un incremento passando da euro 8,45 milioni di euro al 1° gennaio 2018 a euro 12,92 milioni al 31 dicembre 2018. Le riscossioni e i pagamenti registrano un *trend* in diminuzione sul 2017 attestandosi a 19,34 milioni (24,61 mln nel 2017) le prime e a euro 14,88 (euro 22,76 milioni e -52,96 per cento sul 2017) i secondi. Nel 2018 si evidenzia il saldo positivo nel rapporto tra residui attivi complessivamente ammontanti a euro 8,65 milioni e residui passivi ammontanti a euro 3,01 milioni (59,75 per cento sul 2017). Sommato il richiamato saldo positivo dei residui si ottiene un avanzo di amministrazione pari a euro 18,55 milioni (17,79 per cento sul 2017). La tabella seguente mostra i dati contabili relativi alla situazione amministrativa dell'Accademia unitamente a quella dei Fondi.

Tabella 23 - Situazione amministrativa (Accademia e Fondi)

SITUAZIONE AMMINISTRATIVA	2017	2018	Var. % '18/'17
Consistenza di cassa al 1° gennaio	6.599.594	8.452.287	21,92
Riscossioni:			
in conto competenza	19.369.546	19.094.454	-1,44
in conto residui	5.243.291	249.816	-1.998,86
Totale riscossioni	24.612.837	19.344.270	-27,24
Pagamenti:			
in conto competenza	21.900.456	13.799.094	-58,71
in conto residui	859.688	1.080.865	20,46
Totale pagamenti	22.760.144	14.879.959	-52,96
Consistenza cassa al 31/12	8.452.287	12.916.597	34,56
Residui attivi:			
degli esercizi precedenti	279.379	324.211	13,83
dell'esercizio	7.732.887	8.327.096	7,14
Totale residui attivi	8.012.265	8.651.307	7,39
Residui passivi:			
degli esercizi precedenti	599.958	1.231.165	51,27
dell'esercizio	614.787	1.786.859	65,59
Totale residui passivi	1.214.745	3.018.024	59,75
Differenza (residui attivi - passivi)	6.797.521	5.633.284	-20,67
Avanzo di amministrazione	15.249.808	18.549.881	17,79

Fonte. Bilancio Accademia Nazionale dei Lincei

7.3 Conto economico

L'Accademia ha provveduto alla riallocazione di alcune voci di costo e ricavo di conto economico in applicazione del d.lgs. n. 139 del 2015.

Nel periodo considerato si registra un disavanzo economico nel 2018 di euro 1,51 milioni.

Il risultato negativo del 2018 è, a detta dell'Ente, da ricondursi, in gran parte alla vicenda riguardante la definizione agevolata delle liti pendenti in materia di IMU e ICI che ha comportato l'esigenza di accantonare a fondo rischi l'importo di euro 1 milione.

La tabella che segue espone i risultati complessivi della gestione economica dell'Accademia Nazionale dei Lincei.

Tabella 24 - Conto economico

CONTO ECONOMICO	2017	2018	Δ% 18/17
VALORE DELLA PRODUZIONE			
- proventi e corrispettivi produzione prestazioni/servizi	346.829	332.182	-4,41
- Contributi in conto esercizio	9.818.637	9.556.859	-2,74
- Altri ricavi e proventi	0	0	-
Totale valore della produzione	10.165.466	9.889.041	-2,8
COSTI DELLA PRODUZIONE			
- materie prime, sussidiarie, consumo merci	108.372	95.573	-13,39
- Per servizi	1.964.227	2.239.813	12,3
- Per godimento di terzi	65.320	59.010	-10,69
- Per il personale	2.798.359	2.669.492	-4,83
- Ammortamenti e svalutazioni	2.331.443	2.338.263	0,29
- Variazione rimanenze materie prime, sussid., consumo, merci	-2.677	-35.673	92,5
- Accantonamenti per rischi		1.000.000	100
- Oneri diversi di gestione	5.059.894	4.226.195	-19,73
Totale costi della produzione	12.324.938	12.592.673	2,13
DIFFERENZA VALORE E COSTI PRODUZIONE	-2.159.472	-2.703.632	20,13
PROVENTI E ONERI FINANZIARI			
- Proventi da partecipazioni	481.224	415.130	-15,92
- Altri proventi finanziari	843.763	756.841	-11,48
- Interessi e altri oneri finanziari	-19.413	-10.024	-93,67
Totale proventi e oneri finanziari	1.305.574	1.191.947	-9,53
Risultato prima delle imposte	-853.898	-1.511.685	43,51
Disavanzo/Avanzo economico	-853.898	-1.511.685	43,51

Fonte. Elaborazione Corte dei conti su dati bilancio Accademia Nazionale dei Lincei.

Il valore della produzione è risultato in diminuzione del 2,8 per cento sul 2017.

I ricavi ammontano a euro 9,89 milioni in diminuzione rispetto all'esercizio precedente (euro 10,17 milioni), in massima parte riconducibili a contribuzioni pubbliche in conto esercizio per euro 9,56 milioni (-2,74 per cento sul 2017). Ulteriori ricavi per euro 332 mila (euro 347 mila nel 2017) risultano provenienti da prestazioni di servizi.

I costi della produzione sono in aumento del 2,13 per cento nel 2018 rispetto all'esercizio precedente.

Il totale dei costi di produzione si attesta a euro 12,60 milioni, in aumento rispetto all'esercizio precedente (euro 12,32 milioni nel 2017).

Le quote di ammortamento di immobilizzazioni materiali ed immateriali si attestano a euro 2,3 milioni.

Si deve annotare che la voce "oneri diversi di gestione" espone nel suo complesso allocazioni spurie rispetto al conto economico approvato. In particolare, in sede istruttoria l'Ente, a seguito

del rilievo della Corte dei conti, ha precisato che la 'squadatura' è dovuta all'erronea riclassificazione di talune spese da parte del *software* di contabilità che tuttavia sarà prontamente corretto e sanato entro il 2020.

Nel 2018 il costo del personale è in diminuzione ammontando a euro 2,67 milioni (2,80 milioni nel 2017) pari al 21 per cento del totale dei costi di produzione, evidenzia una fisiologica rigidità strutturale.

7.4 Stato patrimoniale

Attivo

Nel 2018 le attività dell'Istituto ammontano a complessivi 95,99 milioni (euro 95,22 milioni nel 2017): 81,23 milioni (85,79 milioni nel 2017) di immobilizzazioni e 14,76 milioni (9,43 milioni nel 2017) di circolante con un aumento totale dello 0,8 per cento sul 2017. Le immobilizzazioni immateriali fanno registrare nel periodo considerato un andamento negativo, passando da euro 72,87 mila nel 2017 a euro 47,84 mila nel 2018 (-52 per cento), dovuto a interventi di manutenzione straordinaria e a migliorie su beni di terzi (Palazzo Corsini).

Le immobilizzazioni materiali, esposte in bilancio per complessivi euro 40,21 milioni al netto dei relativi fondi di ammortamento, sono state valutate al costo di acquisto e risultano in diminuzione rispetto all'esercizio precedente (-4,31 per cento); sono costituite da terreni e fabbricati per euro 38,18 milioni, biblioteca per euro 1.528.639, impianti per euro 460.094, *hardware* per euro 22.935 e mobili per ufficio per euro 18.985.

La tabella seguente evidenzia la consistenza delle immobilizzazioni materiali al 1° gennaio e al 31 dicembre 2018.

Tabella 25 - Consistenza delle immobilizzazioni materiali

Immobilizzazioni materiali	Cons. 1/1/2018	Fondo amm.to al 31.12.17	Variazione	Acquisti 2018	Amm.to	% Amm.to	Valore al 31.12.18
Terreni e fabbricati	68.165.081	28.081.518		148.2047	2.049.399	3	38.182.368
Impianti	2.888.679	2.645.343		293.787,94	77.030	5	460.095
Mobili per uff.	1.440.587	1.415.093		2.487,26	8.997	10	18.985.000
Macchine per ufficio	2.243.000	2243,001					0
Hardware	320.028	292.815		23.560,92	27.838	25	22.935
Biblioteca	2.792.759	1.228.057	5.683	103.342,45	145.088	5	1.528.639
Totale	75.609,377	33.665,070	5.683	571.383	2.308.352		40.213,022

Fonte: Elaborazione Corte dei conti su dati bilancio Accademia Nazionale dei Lincei

Le immobilizzazioni finanziarie che ammontano a euro 40,97 milioni risultano in diminuzione rispetto al 2017 (euro 43,77 milioni). In sede istruttoria è emerso che nella voce 'partecipazioni in altre

imprese' sono appostate risorse riconducibili alle gestione dei fondi amministrati dell'Accademia per 10.469.954,61 iscritte a costo storico e ricomprende i Fondi comuni di investimento ammontanti a complessivi euro 9.891.948,21 che non sono stati movimentati nel corso del 2018 e che rimangono, pertanto, i seguenti: ETF (*Exchange Traded Fund*): euro 4.091.948,21 (*Ishare Global Corporate Bond Euro Hedged, Ishares Euro Corporate Bond*), Fondi Comuni d'Investimento: euro 4.000.000 (Fondo Comune d'investimento Invesco Global Investment Grade Corporate Bond), Fondo comune di investimento Schroder ISF Euro Corporate Bond), Fondo Comune d'investimento Arca Strategia Globale Crescita- Classe I per un totale di euro 1.800.000. Anche le azioni possedute dall'Accademia nella gestione dei fondi amministrati nel 2018 non si sono movimentate e rimangono pertanto contabilizzate per un importo pari a euro 578.006,40. I crediti verso lo Stato ed altri soggetti pubblici sono in massima parte riconducibili ai titoli del debito pubblico e ammontano a complessivi euro 26.315.335. La consistenza al 1° gennaio 2018 era di 28.739.102 (BOT: 3.909.366,20 BTP/CCT: 24.829.735,37). A seguito dei rimborsi di BOT per un valore pari a euro 3.900.000,00 e all'acquisto di 3.909.366,20; la differenza di 9.366,20 è stata inserita nel CE in altri oneri finanziari. Nel 2018 invece sono stati acquistati Btp al 01DC2024 per un importo di euro 1.485.600,00 portando la consistenza finale a 26.315.335,37 (24.829.735,37+1.485.600,00). I crediti finanziari diversi sono iscritti per complessivi euro 4.181.356,62 secondo il criterio del costo storico, con una variazione in diminuzione rispetto al 2017 (-9.12 per cento) e risultano così composti: crediti v/INA: 1,65 milioni (euro 2.535.785,10 nel 2017 cui sono stati aggiunti euro 91.224,81 nel 2018 e decurtati euro 974.820,08 per indennità al personale), prestiti al personale per euro 29.166 (euro 27.041,28 nel 2017 cui si sono aggiunti euro 10.000 a titolo di prestiti al personale e 7.875 per riscossione di crediti a m/l termine) e una polizza a capitalizzazione per euro 2.500.000 (2.000.000 nel 2018)

I crediti, esposti in bilancio per euro 1.068.535 sono iscritti per il loro valore nominale non ravvisando l'Ente alcuna svalutazione da operare e corrispondono, in particolare, a crediti verso lo Stato e altri soggetti pubblici per euro 46 mila, crediti verso iscritti, Soci e terzi per euro 232 mila, crediti verso altri per euro 560 mila, crediti diversi per euro 230 mila. Nel corso del 2018 è stato riscontrato un aumento dei crediti pari ad euro 832 mila che l'Ente ha chiarito essere riconducibili al processo di armonizzazione del sistema contabile seguendo il nuovo principio della competenza "rafforzata", di cui al d.lgs. n. 91 del 2011 secondo la quale le obbligazioni attive sono registrate nelle scritture contabili nel momento in cui l'obbligazione sorge e sono imputate all'esercizio nel quale esse vengono a scadenza.

Le disponibilità liquide sono iscritte in bilancio per il loro effettivo importo e sono costituite

da depositi bancari per euro 12,91 milioni (così ripartiti: conto ordinario euro 3.669.068, conti dei Fondi amministrati euro 9.247.529).

La tabella che segue indica l'attivo dello stato patrimoniale nel periodo in esame.

Tabella 26 - Stato patrimoniale (Attivo)

Attivo	2017	2018	Δ% 18/17
Immobilizzazioni immateriali:			
- Manutenzioni straordinarie	72.872	47.840	-52,32
Totale immobilizzazioni immateriali	72.872	47.840	-52,32
Immobilizzazioni materiali:			
- Terreni e fabbricati	68.165.081	68.313.285	0,22
- Fondo ammortamento	-28.081.518	-30.130.917	6,8
Totale terreni fabbricati (netto fondo di amm.to)	40.083.563	38.182.368	-4,98
- Impianti, macchinari e automezzi	2.888.679	3.182.467	9,23
- Fondo ammortamento	-2.645.343	-2.722.372	
Totale impianti, macchinari, automezzi (netto f.do amm.to)	243.336	460.095	43,51
- Altri beni	4.553.373	4.688.447	2,88
- Fondo ammortamento	-2.935.965	-3.117.888	5,83
Totale altri beni (netto fondo di amm.to)	1.617.408	1.570.559	-2,98
Totale immobilizzazioni materiali	41.944.307	40.213.022	-4,31
Immobilizzazioni finanziarie:			
Partecipazioni in:			
- Altre imprese	10.469.955	10.469.955	-
Crediti:			
- Verso lo Stato e verso altri soggetti pubblici	28.739.102	26.315.335	-9,21
- Verso altri			
Crediti finanziari diversi	4.562.827	4.181.356	-9,12
Totale immobilizzazioni finanziarie	43.771.884	40.966.646	-6,85
Totale immobilizzazioni	85.789.063	81.227.508	-5,62
ATTIVO CIRCOLANTE			
- Prodotti finiti e merci	743.878	779.550	4,58
<i>Residui attivi:</i>			
- Crediti verso utenti, clienti ecc.	14.047	232.463	93,96
- Crediti verso lo Stato e altri soggetti pubblici	1.000	46.000	97,83
- Crediti tributari			
- Crediti verso altri	17.418	560.000	96,89
- Crediti diversi	204.513	230.072	11,11
-Fatture da emettere			
Totale crediti	236.978	1.068.535	77,82
Attività finanziarie (non immobilizzazioni):			
- Altri titoli	-		
Disponibilità liquide:			
- Depositi bancari e postali	8.452.287	12.916.597	34,56
Totale attività finanziarie, disponibilità liquide	8.452.287	12.916.597	34,56
Totale attivo circolante	9.433.143	14.764.682	36,11
Totale dell'attivo	95.222.206	95.992.191	0,8

Fonte: Bilancio Accademia Nazionale dei Lincei

Passivo

Il patrimonio netto dell'Accademia risulta diminuito nel 2018 dell'1,67 per cento, in misura pari al saldo del conto economico del 2018 (euro -1,51 milioni). Il fondo rischi e oneri, pari a

euro 1.000.000 è relativo all'accantonamento effettuato per un valore stimato dell'IMU vantata dai Comuni di Siena e Milano per due unità immobiliari possedute dal Fondo Feltrinelli, a seguito del contenzioso tributario instauratosi nei vari gradi di giudizio. Il fondo per il trattamento di fine rapporto di lavoro subordinato rappresenta i debiti verso i dipendenti, maturati alla chiusura d'esercizio, in conformità alla legge ed al contratto di lavoro vigente. Il suddetto Fondo, nell'anno 2018, è pari a euro 1.235.564 con una variazione in diminuzione, rispetto al 2017, di euro 883.595 (-71,5 per cento). Nel corso del 2018 è stato rilevato un decremento del Fondo di euro 974.820 dovuto alla cessazione di 4 unità di personale tra cui il precedente Cancelliere-Direttore generale. I debiti risultano iscritti per euro 2.985.757 per importi corrispondenti al loro valore nominale e sono esigibili entro l'esercizio successivo. Corrispondono, in particolare, a debiti verso fornitori per euro 474.920, debiti tributari per euro 16.209, debiti verso istituti previdenziali per euro 44.512, debiti diversi per euro 1.001.223, debiti verso il personale di euro 1.448.892. In particolare, il notevole aumento dei debiti nel 2018 per euro 2.252.809 (75,4 per cento sul 2017) è dovuto al processo di armonizzazione del sistema contabile ed all'introduzione del principio della competenza rafforzata di cui al richiamato d.lgs. n.91 del 2011, secondo la quale le obbligazioni passive sono registrate nelle scritture contabili nel momento in cui l'obbligazione sorge e sono imputate all'esercizio nel quale esse vengono a scadenza. La tabella seguente mostra i dati contabili del passivo dello stato patrimoniale dell'Ente.

Tabella 27 - Stato patrimoniale (Passivo)

Passivo	2017	2018	Δ% 18/17
PATRIMONIO NETTO			
- Fondo di dotazione	5.025.236	5.025.236	-
- Avanzi economici portati a nuovo	88.111.217	87.257.317	- 0,98
- Disavanzo o avanzo economico d'esercizio	-853.899	-1.511.685	43,51
Totale patrimonio netto	92.282.554	90.770.869	- 1,67
FONDI RISCHI E ONERI		1.000.000	-
TRATTAMENTO DI FINE RAPPORTO	2.119.160	1.235.564	- 71,51
DEBITI			-
Residui passivi:			-
- Debiti verso banche	0		-
- Debiti verso fornitori	451.685	474.920	4,89
- Debiti tributari	2.553	16.209	84,25
- Debiti verso Istituti di previdenza e sicurezza sociale	1.206	44.512	97,29
- Debiti verso iscritti, soci e terzi per prestazioni dovute	2.000		-
- Debiti diversi	275.504	1.001.223	72,48
- Debiti verso personale	0	1.448.892	-
- Fatture da ricevere	0		-
Totale debiti	732.948	2.985.757	75,45
RATEI E RISCOINTI			-
- Risconti passivi	87.544		-
Totale passività	2.939.652	5.221.322	43,70
Totale del passivo	95.222.206	95.992.191	0,80

Fonte: Bilancio Accademia Nazionale dei Lincei

8. CONSIDERAZIONI FINALI

L'Accademia Nazionale dei Lincei, fondata nel 1603 da Federico Cesi, è la terza più antica accademia in Italia ed è istituzione di alta cultura secondo i principi dell'art. 33, sesto comma della Costituzione, rientrando nel novero degli enti pubblici culturali e di promozione artistica, disciplinati dalla legge 20 marzo 1975 n. 70.

L'Accademia amministra Fondi, privi di personalità giuridica, costituiti da donazioni e lasciti da parte di soggetti pubblici e di privati, i cui fini sono vincolati alla volontà degli istitutori, con i quali vengono annualmente assegnati premi, borse di studio e di ricerca e promossi convegni; all'Accademia sono altresì annesse Fondazioni, regolate da un proprio statuto e dai rispettivi decreti istitutivi, gestite dal Consiglio di presidenza dell'Accademia, destinate anch'esse al conferimento di premi, borse di studio e contributi di ricerca. Tra i premi più prestigiosi si annoverano il premio Presidente della Repubblica, il premio Ministro dei beni e della attività culturali e il premio Antonio Feltrinelli, attribuiti ad opere di ingegno di studiosi italiani fra le varie discipline comprese nelle due Classi dell'Accademia, la Classe di Scienze Fisiche, Matematiche e Naturali e quella di Scienze Morali, Storiche e Filologiche.

Significativa è stata, anche, l'attività di promozione dello sviluppo della cultura, della ricerca scientifica, nonché di salvaguardia e valorizzazione della tradizione culturale italiana e del patrimonio artistico e storico della nazione.

Le attività dell'Accademia sono, in gran parte, rese possibili grazie ai proventi derivanti dalla gestione del cospicuo patrimonio immobiliare, il cui valore ammontava a euro 38 milioni nel 2018 (euro 40 milioni nel 2017), al netto del relativo fondo di ammortamento e, in merito, l'Ente è stato sollecitato a dare compiuta attuazione alle previsioni degli art. 9 *bis* e 30 del d.lgs. n. 33 del 2013 in ordine all'obbligo di pubblicare le informazioni identificative degli immobili posseduti e di quelli detenuti, nonché i canoni di locazione o di affitto versati o percepiti.

Al fine di rendere più trasparenti, confrontabili e il più possibile completi e veritieri i valori riferiti al patrimonio dell'Ente si auspica la rapida approvazione dello schema di Regolamento concernente l'Amministrazione e la contabilità delle amministrazioni pubbliche di cui all'art. 4, comma 3, lett. b), del d.lgs. 31 maggio 2011, n. 91, n. 11 che introduce specificamente agli articoli 55 e 56, norme di indirizzo per la gestione dei beni che l'Accademia dovrà recepire nei

propri regolamenti di contabilità, prevedendo in ogni caso una ricognizione e rivalutazione periodica dei beni.

L'Accademia amministra un portafoglio titoli di rilevante entità (valore di mercato pari a euro 64 milioni (65,03 milioni nel 2017) derivante dall'impiego della liquidità giacente sui conti correnti dei Fondi e delle Fondazioni amministrate. La componente azionaria è, per lo più, proveniente da eredità e lasciti e la maggior parte delle azioni oggetto di *asset allocation* riconducibile al Fondo Antonio Feltrinelli gestito dal Consiglio di Presidenza dell'Accademia. Nel 2018 permane, anche rispetto all'esercizio precedente, la sensibile riduzione dei proventi derivanti da cedole sui titoli di Stato e il Collegio dei revisori dei conti ha rinnovato l'invito all'Accademia a definire un cronoprogramma finalizzato all'implementazione della contabilità economico-patrimoniale per la gestione "Accademia" e per la gestione dei "singoli Fondi amministrati al fine di redigere anche prospetti analitici e consolidati previsionali e consuntivi sulla base del principio della competenza economico patrimoniale". Considerati gli impatti che ne potrebbero derivare sul bilancio dell'Accademia, si ribadisce la raccomandazione di improntare la gestione delle operazioni di *asset allocation* a criteri generali di prudenza, ragionevolezza, capacità corretta e puntuale valutazione del rischio al fine di prevederne la congruità dell'esposizione economica, garantendo altresì livelli minimi di informazione e di trasparenza. Se ne raccomanda, pertanto, idonea pubblicità sulla sezione "Amministrazione trasparente" del sito dell'Ente.

Per quanto attiene al personale si registra la flessione di quello in servizio da 39 a 36 unità con una copertura della dotazione organica pari al 83,7 per cento. Il collegio dei revisori dei conti non ha evidenziato rilievi in ordine al rispetto della normativa sul contenimento della spesa del personale e dei vincoli connessi all'assunzione e alla spesa del personale nonché al loro coordinamento con il quadro complessivo della finanza pubblica.

L'Accademia è dotata di un sistema di misurazione e valutazione delle *performance* (Smvp), corredato del Piano triennale della *performance* (Ptp), del Piano triennale per la prevenzione della corruzione (Ptpc), del connesso Programma triennale per la trasparenza e l'integrità (Ptti) e delle corrispondenti relazioni annuali. Per quanto attiene alla "*valutazione della performance amministrativa*" l'Oiv⁴⁵ il 13 marzo 2019 ha validato la Relazione sulla *performance* dell'anno

⁴⁵ L'Oiv era stato nominato con deliberazione del Consiglio di Presidenza n. 25 del 7 marzo 2013 per il 2013-2016 e rinnovato con deliberazione del Consiglio di Presidenza n. 61 del 14 aprile 2016 per il triennio 14 aprile 2016-14

2018. Alla luce dell'attuale sistema di valutazione della *performance*, si richiama l'attenzione dell'Ente sull'esigenza di operare la ripartizione del premio per fasce di merito, secondo quanto previsto dall'art. 19, comma 6 del d.lgs. n. 150 del 2009 e di erogare la retribuzione di risultato solo a seguito di fissazione di obiettivi specifici, di monitoraggio dell'andamento delle attività e di verifica dei risultati raggiunti.

Si prende atto che l'Amministrazione ha avviato un'azione volta a implementare l'Area Amministrazione trasparente del nuovo sito istituzionale che presentava numerose carenze. Il Responsabile dovrà verificare l'adozione da parte dell'Amministrazione di idonee misure correttive. In materia negoziale e, sostanzialmente in punto di approvvigionamento dei beni e servizi l'Ente, sollecitato dal Collegio dei revisori dei conti, con riferimento al mercato elettronico, ha evidenziato come risulti spesso difficoltoso reperire sul MePa beni e servizi che rispondano alle esigenze dell'Accademia, in quanto le specificità richiedono beni e servizi con caratteristiche non standardizzate né facilmente standardizzabili.

Nel 2018 si segnala la sensibile riduzione dei proventi derivanti da cedole sui titoli di Stato. L'Ente redige, oltre al rendiconto finanziario dell'Accademia, un rendiconto finanziario per ogni Fondo amministrato, nonché un rendiconto aggregato. Ha adottato ai sensi del decreto ministeriale 6 marzo 2017 il nuovo Piano dei conti integrato, finanziario ed economico-patrimoniale ma non ha, tuttavia, dato adeguata evidenza delle operazioni di riclassifica operate nel passaggio tra il precedente e il nuovo piano dei conti per cui permane l'esigenza, anche nella relazione sulla gestione e nella nota integrativa, di dare più compiuta evidenza e contezza delle operazioni di riclassificazione delle poste finanziarie, economiche e patrimoniali.

Anche in ordine alla situazione amministrativa, l'Ente espone in modo separato i dati contabili relativi all'Accademia e quelli relativi a ciascuno dei Fondi, aggiungendo un prospetto riepilogativo della situazione amministrativa di tutti i Fondi.

In sede istruttoria l'Ente, condividendo il rilievo della Corte aveva affermato che con il bilancio di previsione 2019 avrebbe curato il rispetto dei possibili vincoli di destinazione per l'utilizzo definito. Si deve, tuttavia, rilevare che ciò non è avvenuto e che anche il Ministero vigilante, in sede di approvazione del bilancio di previsione per l'esercizio 2019, ne ha ravvisato il mancato

aprile 2019 e risulta pertanto scaduto. A seguito di specifici rilievi istruttori della Corte l'8 gennaio 2020 è stata attivata la procedura selettiva pubblica finalizzata all'acquisizione di manifestazioni di interesse per la nomina dell'Oiv in forma monocratica.

adempimento motivo per il quale si rinnova l'invito ad osservare in futuro tale prescrizione contabile.

Nel 2018 la gestione finanziaria 'consolidata' dell'Accademia evidenzia un avanzo finanziario di euro 3,3 mln. Il risultato di amministrazione è incrementato del 18 per cento nel 2018, mentre il risultato economico è negativo per euro 1,51 milioni nel 2018 (43,51 per cento sul 2017). Alla luce di quanto esposto dev'essere assolutamente migliorato il risultato della gestione caratteristica, che evidenzia il grado di redditività dell'Istituto, che è peggiorato ulteriormente rispetto all'esercizio precedente (da euro -435.557 nel 2016 a euro -2.159.472 nel 2017 a euro -2.703.632 nel 2018).

Le attività dell'Istituto ammontano nel 2018 a complessivi euro 95,99 milioni (euro 95,22 milioni nel 2017): euro 81,23 milioni (euro 85,79 milioni nel 2017) di immobilizzazioni e euro 14,76 milioni (euro 9,43 milioni nel 2017) di circolante con un aumento del 0,8 per cento sul 2017.


Le immobilizzazioni materiali, pari a euro 40,21 milioni al netto dei relativi fondi di ammortamento, risultano in diminuzione rispetto all'esercizio precedente (-3,31 per cento), le immobilizzazioni finanziarie che ammontano a euro 40,96 milioni risultano in diminuzione rispetto al 2017 (euro 43,77 milioni). Si rileva che nel corso del 2018 è stato riscontrato un aumento dei crediti pari ad euro 832 mila dovuto al processo di armonizzazione del sistema contabile seguendo il nuovo principio della competenza 'rafforzata', di cui al d.lgs. n. 91 del 2011.


Il patrimonio netto dell'Accademia è diminuito nel 2018 dell'1,67 per cento, in misura pari al saldo del conto economico del 2018 (euro -1,51 milioni). Il fondo rischi e oneri, pari a euro 1.000.000 è relativo all'accantonamento effettuato per un valore stimato dell'IMU vantata dai Comuni di Siena e Milano per due unità immobiliari possedute dal Fondo Feltrinelli, a seguito del contenzioso tributario instauratosi nei vari gradi di giudizio.

I debiti risultano iscritti per euro 2.985.758 per importi corrispondenti al loro valore nominale e corrispondono, in particolare a debiti verso fornitori per euro 474.920, debiti tributari per euro 16.209, debiti verso istituti previdenziali per euro 44.513, debiti diversi per euro 1.001.223, debiti verso il personale di euro 1.448.893. In particolare, il notevole aumento dei debiti nel 2018 per euro 2.252.809 è dovuto al processo di armonizzazione del sistema contabile ed all'introduzione del richiamato principio della competenza 'rafforzata' di cui al richiamato d.lgs. n.91 del 2011.


Nel contesto della salvaguardia degli equilibri di bilancio l'Ente dovrà valutare anche in futuro, sulla base di una ricognizione del contenzioso esistente prodotto dall'Ufficio legale e contenzioso, l'accantonamento delle somme in misura correlata, anche tenendo conto di quanto previsto dal comma 1 dell'art. 58 *quater* della legge 19 dicembre 2019, n. 157 di conversione in legge, con modificazioni, del decreto-legge 26 ottobre 2019, n. 124 che, in virtù della specialità delle funzioni di promozione culturale esercitate dall'Accademia, ha disposto la modifica del particolare regime fiscale ampliando la portata oggettiva delle esenzioni da imposizioni ricomprendendovi, oltre alle attività istituzionali, anche le attività strumentali esercitate non in regime di impresa.

A handwritten signature in black ink, appearing to be 'L. G.' or similar, written in a cursive style.





CORTE DEI CONTI - SEZIONE DEL CONTROLLO SUGLI ENTI



CORTE DEI CONTI

Relazione sulla gestione del bilancio al 31/12/2018

Informazioni generali

Premessa

L'Accademia Nazionale dei Lincei è la più antica accademia del mondo. Venne fondata nel 1603 da Federico Cesi ed ebbe tra i suoi primi soci Galileo Galilei. Venne rifondata nel 1873 nella fase di consolidamento del Risorgimento, ad opera di Quintino Sella e di Terenzio Mamiani della Rovere. Soppressa dal Regime fascista nel 1939, fu rifondata tra il 1944 e il 1946 soprattutto ad opera dei soci lincei Benedetto Croce e Luigi Einaudi, che furono anche costituenti e convinti sostenitori della collocazione italiana in Europa. Con Luigi Einaudi, Presidente della repubblica nel 1948, iniziò quel rapporto istituzionale forte tra la Presidenza della Repubblica e l'Accademia Nazionale dei Lincei.

Come stabilito dall'articolo 1 dello statuto L'Accademia ha lo scopo di promuovere, coordinare, integrare e diffondere le conoscenze scientifiche nelle loro più elevate espressioni nel quadro dell'unità e universalità della cultura attraverso l'organizzazione di convegni, la stampa di pubblicazioni, il conferimento di premi e borse di studio e i rapporti internazionali. Fornisce pareri agli organi istituzionali e di governo.

L'Accademia ha sede a Roma nel Palazzo Corsini alla Lungara e nel comprensorio di Villa Farnesina. L'attuale Presidente è Giorgio Parisi, in carica dal primo agosto 2018.

L'anno accademico si inaugura a novembre e a giugno successivo si chiude solennemente con una seduta onorata dalla presenza del Presidente della Repubblica, del corpo diplomatico e delle alte autorità dello Stato, durante la quale il Presidente della Accademia presenta la Relazione annuale e vengono conferiti i numerosi Premi assegnati dall'Accademia.

Struttura organizzativa e scientifica della accademia

Dello statuto vigente, approvato con decreto del Ministro per i beni e le attività culturali del 2 agosto 2001 e dettagliato in sede applicativa dal regolamento approvato dall'Assemblea delle Classi riunite il 14 febbraio 1987 con successivi aggiornamenti a seguito delle modifiche statutarie, si riportano alcuni punti di particolare rilievo:

A. Organi e Cariche accademiche:

- Il Presidente dell'Accademia, eletto dall'Assemblea con votazione segreta, ne ha la legale rappresentanza a tutti gli effetti ed esercita le seguenti funzioni: convoca e presiede le Assemblee e le Adunanze delle Classi Riunite stabilendone l'ordine dei giorni; convoca e presiede il Consiglio di Presidenza, stabilendone l'ordine del giorno; impartisce ove occorra, d'accordo con l'Accademico Amministratore, le eventuali direttive per l'esecuzione delle rispettive deliberazioni; adotta i provvedimenti che lo Statuto ed il Regolamento attribuiscono alla sua competenza.

In caso di necessità ed urgenza assume le opportune iniziative e le sottopone alla ratifica del Consiglio di Presidenza nella prima riunione successiva alla loro adozione.

Il Presidente è sostituito, in caso di assenza o di impedimento, dal Vice Presidente, il quale adotta inoltre tutti i provvedimenti a lui delegati dal Presidente dell'Accademia.

- L'Accademico Amministratore cura l'esecuzione delle deliberazioni del Consiglio di Presidenza. Egli cura altresì la predisposizione del bilancio di previsione, degli eventuali provvedimenti di variazione e del conto consuntivo e li sottopone al Consiglio di Presidenza, previo esame del Collegio dei Revisori dei Conti, affinché siano poi sottoposti all'Assemblea delle Classi Riunite per le deliberazioni definitive. Gli Accademici Segretari e gli Accademici Segretari Aggiunti, eletti

dall'Assemblea della rispettiva Classe con voto segreto, curano la stampa dei Rendiconti e delle Memorie, nonché la corrispondenza scientifica delegata dal Presidente.

- Il Consiglio di Presidenza è composto e regolato in conformità agli artt. 6 e 10 dello Statuto Accademico.

Delibera su tutti gli oggetti concernenti l'amministrazione, l'attività culturale e scientifica, il personale ed i servizi dell'Accademia salvo quanto è espressamente demandato ad altri organi da norme di legge, dallo Statuto o dal Regolamento accademico.

Il Consiglio di Presidenza è convocato dal Presidente e nel caso previsto dall'art. 7 dal Vice Presidente. Esso è convocato inoltre su richiesta di un terzo dei suoi componenti.

L'avviso di convocazione deve indicare gli argomenti posti all'ordine del giorno e deve essere fatto pervenire ai membri del Consiglio e ai componenti il Collegio dei Revisori dei Conti almeno tre giorni prima della data della riunione. Per la validità della seduta è necessaria la presenza della metà più uno dei Consiglieri in carica.

Per la validità delle deliberazioni è necessario il voto favorevole della maggioranza dei presenti. In caso di parità prevale il voto del Presidente.

Delle riunioni del Consiglio di Presidenza è redatto verbale che, dopo l'approvazione, è firmato dal Presidente e dal Cancelliere quale Segretario del Consiglio.

- Il Collegio dei Revisori dei Conti è nominato con decreto del Ministro per i Beni e le Attività Culturali ed è composto da tre membri effettivi e tre supplenti così designati:

- a) un revisore effettivo con funzioni di Presidente ed uno supplente designati dal Ministero dell'Economia e delle Finanze;

- b) un revisore effettivo ed uno supplente designati dal Ministero per i Beni e le Attività Culturali;

- c) un revisore effettivo ed uno supplente, eletti dall'Assemblea delle Classi riunite, scelti tra i soci nazionali o tra persone in possesso dell'iscrizione al registro dei revisori legali.

I membri del Collegio dei revisori durano in carica tre anni.

L'Assemblea delle Classi Riunite è convocata dal Presidente almeno 10 giorni prima della data prevista con comunicazione contenente l'ordine del giorno. Essa è altresì convocata su richiesta motivata di almeno un terzo dei soci nazionali. L'Assemblea delle Classi Riunite prende tutte le deliberazioni per il raggiungimento dei fini dell'Ente; in particolare delibera sul bilancio di previsione, sugli eventuali provvedimenti di variazione, sul conto consuntivo dell'Accademia; delibera inoltre sugli altri argomenti che lo Statuto ed il Regolamento attribuiscono alla sua competenza.

B. Struttura scientifica

I soci sono ripartiti in due Classi: la Classe di Scienze Fisiche, Matematiche e Naturali; la Classe di Scienze Morali, Storiche e Filologiche.

La Classe di Scienze Fisiche è ripartita in 5 categorie:

Matematica, Meccanica e applicazioni

Astronomia, Geodesia, Geofisica e applicazioni

Fisica, Chimica e applicazioni

Geologia, Paleontologia, Mineralogia e applicazioni

Scienze Biologiche e applicazioni

La Classe di Scienze Morali è ripartita in 7 categorie:

Filologia e Linguistica

Archeologia

Critica dell'Arte e della Poesia

Storia e Geografia storica e antropica

Scienze Filosofiche

Scienze Giuridiche

Scienze Sociali e Politiche

I soci dell'Accademia Nazionale dei Lincei non sono dipendenti dell'Ente, pur contribuendo in modo prioritario al conseguimento dei suoi fini istituzionali e svolgono l'attività a titolo gratuito, come anche il Presidente, il Vice Presidente e i membri del Consiglio di Presidenza. La nomina dei soci avviene per cooptazione.

L'attività dell'anno accademico viene presentata alle Classi riunite sia progettualmente, all'inaugurazione dell'anno accademico a novembre, sia a consuntivo, alla chiusura dell'anno accademico a giugno. Lo sfasamento tra anno accademico e anno solare non facilita la riconfigurazione commentata delle attività. Le relazioni del Presidente sono comunque a disposizione sul sito www.lincci.it.

Per l'anno 2018 sono state effettuate le seguenti iniziative accademiche:

Convegni, conferenze, commemorazioni, presentazioni libri

1. «Approfondimenti» Fabrizio Beggiato, Luciano Formisano, Marisa Meneghetti, Agostino Ziino presentano IL MISTERO PROVENZALE DI SANT'AGNESE (11/01/2018)
2. Conferenza "Ardito Desio" di Michele Caputo: L'Accademia dei Lincei e la sua Commissione ambiente (11/01/2018)
3. «Lectio brevis» Conferenza della Socia Benedetta Craveri: La conversazione francese e la civiltà dei Lumi (12/01/2018)
4. Conferenza del Socio Martino Bolognesi su "La rivoluzione della crio-microscopia elettronica nello studio strutturale di proteine e acidi nucleici (12/01/2018)
5. «Conferenze Istituzionali» Conferenza di Francesco Profumo: Compagnia di San Paolo. Una precisa idea di fondazione (12/01/2018)
6. Lezioni lincee. Brescia. Lezioni Lincee sulla Scienza. Il passato e il futuro dell'universo. Dal Big Bang, oltre le stelle (22/01/2018)22/01/2018) - Centro Linceo Interdisciplinare
7. «Segnature» Convegno Per una scienza nuova del governo della città (07/02/2018)
8. Conferenza "Nikolaus Himmelmann" di Salvatore Settis: Lo Stato dell'Arte. Il Patrimonio Artistico fra il Museo e la Mostra (08/02/2018)
9. «Approfondimenti» Piero Boitani, Paolo Galluzzi, Antonio Paolucci presentano: Tre Centenari Leonardo - Raffaello - Dante (2019-2020-2021) (08/02/2018)
10. Conferenza di Fabiola Gianotti su Il CERN, un laboratorio mondiale per la Ricerca e molto di più (09/02/2018)
11. Conferenza della Classe di Scienze Fisiche Matematiche e Naturali, Emmanuelle Charpentier, Conferenza della Classe di Scienze Fisiche, Matematiche e Naturali su CRISPR-Cas9: a game changer in genetic engineering (09/02/2018)
12. «Lectio brevis» Conferenza del socio Loris Sturlese: "Il processo per eresia contro Meister Eckhar" (09/02/2018)
13. Conferenze Istituzionali. Fragile Italia (18/02/2018)
14. XLV Seminario sulla Evoluzione Biologica e i grandi problemi della Biologia: "Le cellule staminali nella medicina rigenerativa e nello sviluppo dei tumori" (19/02/2018)-20/02/2018) - Centro Linceo Interdisciplinare
15. Riunione Board ALLEA (22/02/2018)-23/02/2018)
16. Lezioni lincee. Milano. Lezioni Lincee di Scienze Informatiche (23/02/2018) Centro Linceo Interdisciplinare
17. Lezioni lincee. Roma. Lezioni Lincee di Biomedicina, Le malattie neurodegenerative (26/02/2018) - Centro Linceo Interdisciplinare
18. «Segnature» Presentazione dell'opera di Giuseppe Galasso, Mezzogiorno.it - Dall'Osservatorio italiano del Corriere del Mezzogiorno (2002-2015) (07/03/2018)
19. Lezioni lincee. Lezioni Lincee di Fisica e Chimica: Le grandi sfide della Fisica e della Chimica per l'Ingegneria (07/03/2018) - Centro Linceo Interdisciplinare

20. Conferenza “Giovanni F. Bignami” di Elena Cattaneo su Scienza e Politica: dal dialogo all'integrazione possibile (08/03/2018)
21. Seminari della Classe di Scienze Fisiche Matematiche e Naturali. Stefano Atzeni (Sapienza Università di Roma): su Principi e prospettive della fusione termonucleare a confinamento (08/03/2018)
22. «Approfondimenti» Patrizio Bianchi, Ivano Cardinale, D'Maris Coffman, Rainer Masera presentano: The Political Economy of the Eurozone (08/03/2018)
23. Conferenze Istituzionali. Conferenza di Bina Agarwal “Gender Inequality, Food Security and the Sustainability Goals” (09/03/2018)
24. Conferenza della Classe di Scienze Fisiche Matematiche e Naturali. Conferenza della prof.ssa Alessandra Celletti su Da Keplero alla materia oscura attraverso la storia di donne scienziate (09/03/2018)
25. «Lectio brevis» Conferenza del Socio Antonio Pedone: “Ascesa, declino e destino della progressività tributaria (09/03/2018)
26. XVIII Giornata Mondiale dell'acqua: La previsione idrogeologica sulla risorsa acqua (22/03/2018)
27. Lezioni lincee. Roma. Lezioni Lincee di Economia: ECONOMIA, OGGI (26/03/2018) - Centro Linceo Interdisciplinare
28. Convegno Classical and quantum plasmas: matter under extreme conditions (05/04/2018)-06/04/2018) - Fondazione Guido Donegani
29. Conferenza della Classe di Scienze Fisiche Matematiche e Naturali Conferenza di Giorgio Manzi su: Paleoantropologia: sulle tracce di popolazioni umane antiche (12/04/2018)
30. Lezioni lincee. Lezioni Lincee di Biomedicina: EDITING DEL GENOMA: SIAMO CAPACI DI INTERVENIRE SU QUALSIASI NUCLEOTIDE DEL GENOMA MODIFICANDOLO? QUALI LE PROSPETTIVE? QUALI I LIMITI? (17/04/2018) - Centro Linceo Interdisciplinare
31. «Segnature» Convegno: L'Accademia Nazionale dei Lincei e la costruzione dello Stato unitario (18/04/2018)
32. Conferenza “Giuseppe Moruzzi” del Prof. Piergiorgio Strata: Dormire, forse sognare (19/04/2018)
33. « Approfondimenti» Antonio Padoa Schioppa, Francesco Tissoni, Francesco Paolo Tronca: La Fondazione Biblioteca Europea di Informazione e Cultura (19/04/2018)
34. Lezioni lincee. Palermo. Lezioni Lincee di Scienze Informatiche (19/04/2018) - Centro Linceo Interdisciplinare
35. Il Socio Piero Boitani ricorda Vittorio Gabrieli (20/04/2018)
36. «Lectio brevis» Conferenza del socio Arnold Esch: Memoria personale e cronologia storica della gente comune nel Medioevo (20/04/2018)
37. Conferenza della Classe di Scienze Fisiche Matematiche e Naturali. Giuseppe Remuzzi: I trapianti di organo: da dove siamo partiti e dove vorremmo (forse) arrivare (20/04/2018)
38. Conferenze Istituzionali. Conferenza della Prof.ssa Berit Reiss-Andersen, The Nobel Peace Prize (20/04/2018)
39. Gianni Francioni, Struttura e cronologia dei Quaderni del carcere di Gramsci (03/05/2018) - Centro Linceo Interdisciplinare
40. « Segnature» Presentazione dell'opera di Antonio Gramsci: Quaderni del carcere. (09/05/2018)
41. «Approfondimenti» Gianfranco Pacchioni discute del suo libro: Scienza, quo vadis? Tra passione intellettuale e mercato (10/05/2018)
42. Conferenza Giovanni Pugliese Carratelli del socio Natalino Irti: Tradizione e modernità dell'Istituto Italiano per gli Studi Storici (10/05/2018)
43. «Approfondimenti» Gianfranco Pacchioni discute del suo libro: Scienza, quo vadis? Tra passione intellettuale e mercato (Bologna, Il Mulino, 2017) (10/05/2018)

44. Conferenza della Classe di Scienze Fisiche Matematiche e Naturali. Jean-Pierre Changeux, conferenza della Classe di Scienze Fisiche Matematiche e Naturali: A System biology approach for modeling the brain: from genes to cognition (11/05/2018)
45. « Lectio brevis» Enzo Cheli: “I settanta anni della Costituzione italiana. Prime indicazioni per un bilancio” (11/05/2018)
46. Conferenze Istituzionali. Marcella Frangipane: L'Archeologia come scienza globale. Interdisciplinarietà e ricostruzione delle società del passato (11/05/2018)
47. Roma. Lectio Magistralis di Luciano Maiani: «Enrico Fermi a Ottanta Anni dal Nobel» (16/05/2018)
48. Sobolev Spaces and Partial Differential Equations. In honour of Vladimir Maz'ya, on the occasion of his 80th birthday (17/05/2018)-18/05/2018)
49. A call for action to improve the reproducibility of biomedical research (22/05/2018) - Centro Linceo Interdisciplinare
50. 4th Joint science conference of the Western Balkans process (30/05/2018)-01/06/2018)
51. Incontri Interdisciplinari. Riflessioni sulle Considerazioni Finali del Governatore della Banca d'Italia (04/06/2018) - Centro Linceo Interdisciplinare
52. -Adunanza generale solenne di chiusura dell'anno accademico (22/06/2018)
53. Convegno: Mathematics for Biomedicine (08/10/2018)-11/10/2018)
54. Amaldi Lecture. 2nd Edoardo Amaldi Lecture THE EVOLUTION AND FUTURE OF NUCLEAR SECURITY LEADERSHIP IN EUROPE (15/10/2018)
55. Convegno Luce solare, catalisi e chimica per un mondo sostenibile (18/10/2018)-19/10/2018)
56. Convegno: Le Geoscienze per il futuro (25/10/2018) (26/10/2018)
57. Giornata dell'Ambiente. Variazioni del livello del mare dovute ai cambiamenti climatici (07/11/2018)
58. Conferenza “Franco Pacini” del socio Martin J. Rees: From Mars to the Multiverse (08/11/2018)
59. Cerimonia di apertura dell'Anno Accademico 2018)-2019.
 Conferimento dei Premi “Antonio Feltrinelli” (09/11/2018)
60. « Lectio brevis» L'eroe cavaliere e l'eroe non cavaliere nella cultura celtica medievale del Galles e della Bretagna e conseguenti sbocchi (09/11/2018)
61. Conferenza della Classe di Scienze Fisiche Matematiche e Naturali. Alain Aspect (Université Paris Saclay): Single and entangled photons: amazing quantum mechanics (09/11/2018)
62. Conferenza della Classe di Scienze Fisiche Matematiche e Naturali. Garret A. FitzGerald (Perelman School of Medicine, Pennsylvania): Of COX and Clocks: Tempus Edax Rerum (09/11/2018)
63. Conferenza della Classe di Scienze Fisiche Matematiche e Naturali. Hugh C. Jenkyns (University of Oxford): Italian geology and global climate of the deep past (09/11/2018)
64. Conferenza della Classe di Scienze Fisiche Matematiche e Naturali. Yuan T. Lee (Academia Sinica, Taiwan): My Personal Perspective of Being a Scientist (09/11/2018)
65. Conferenza della Classe di Scienze Fisiche Matematiche e Naturali. Tobin J. Marks (Northwestern university): Catalysis at the Interface of Chemis (09/11/2018)
66. Lezioni lincee. FISICA DELLA MATERIA: DAGLI ATOMI DI DEMOCRITO ALLA SUPERCONDUTTIVITÀ' (15/11/2018) - Centro Linceo Interdisciplinare
67. Conferenza di Mariana Mazzucato (Lincea (UCL London): Value creation versus value extraction. The implications for economics and policy. (20/11/2018)
68. Convegno “The multifaceted interactions between sex and brain. A meeting in honor of Luciano Martini” (28/11/2018)
69. Convegno: A dieci anni dai lavori della Commissione Rodotà: Una nuova fase nella tutela dei beni pubblici? (30/11/2018)
70. Letture corsiniane. Conferenza di Fulvio Tessitore su “Storicismo e teoria della relatività” (02/12/2018)
71. Convegno: La complessità in economia (11/12/2018) - Centro Linceo Interdisciplinare

72. « Segnature» Disuguaglianze e classi sociali. La ricerca in Italia e nelle democrazie avanzate (12/12/2018)
73. Conferenze Lincee. Dying for Science (13/12/2018)
74. «Approfondimenti» L'Edizione nazionale delle lettere di Theodor Mommsen agli italiani, a cura di M. Buonocore (13/12/2018)
75. Conferenze della Classe di SFMN. Antonino Cattaneo (Scuola Normale Superiore di Pisa): Le tracce molecolari della memoria nel cervello (14/12/2018)
76. Conferenze della Classe di SFMN. Orazio Svelto (Politecnico di Milano): Il Premio Nobel 2018) alla Fisica del Laser (14/12/2018)
77. Conferenze Istituzionali. Conferenza del Governatore della Banca d'Italia Ignazio Visco, Stabilità e sviluppo in un'economia globale (14/12/2018)
78. «Lectio brevis» Affettuosità di studiosi: Johann Jakob Bachofen vs Theodor Mommsen (14/12/2018)
79. Lezioni lincee. Lezioni lincee di Data Science e Scienze informatiche (21/12/2018) - Centro Linceo Interdisciplinare

Altre manifestazioni promosse in collaborazione con istituzioni scientifiche o ospitate in sede

1. Corso di orientamento universitario della John Cabot University (08/01/2018-12/01/2018)
2. Liber amicorum Pietro Rescigno in occasione del novantesimo compleanno (15/01/2018)
3. Il senso di un impegno. A cura della Fondazione Nicola Irti (18/01/2018)
4. Le grandi imprese italiane e l'Europa " (01/02/2018) - Associazione Amici dei Lincei
5. "Lecture corsiniane". Giovanni Jona-Lasinio, L'immagine fisica del mondo: dal microcosmo all'universo (04/02/2018) - Associazione Amici dei Lincei
6. Corso di orientamento universitario della John Cabot University (08/02/2018)
7. Romseminar 2018) Zahlen, Daten, Fakten? Die Vermessung der Welt durch Mathematik und Informatik (26/02/2018-28/02/2018)
8. XI Colloquio internazionale "Medioevo romanzo e orientale. Linee storiografiche e nuove prospettive di ricerca (27/02/2018-28/02/2018)
9. "Lecture corsiniane". Luciano Maiani, Fotoni, elettroni e altre particelle: un viaggio nel microcosmo (04/03/2018) - Associazione Amici dei Lincei
10. La bioetica ed il complicato mestiere del giudice: un viaggio in punta di piedi in un mondo ancora da esplorare (21/03/2018-23/03/2018)
11. Riunione del Cherenkov Telescope Array (28/03/2018-29/03/2018)
12. Corso di Aggiornamento. Per una didattica dell'Italiano argomentativo per il biennio dei Licei e per gli Istituti tecnici e professionali (05/04/2018) - Fondazione Scuola
13. Corso di aggiornamento: Per una didattica dell'Italiano argomentativo per le scuole primarie e gli Istituti secondari di primo grado (05/04/2018)
14. Corso di Aggiornamento. Corso di aggiornamento: Con la mente e con le mani (06/04/2018) - Fondazione Scuola
15. Corso di matematica: Curriculum verticale di matematica dalla primaria alla secondaria di primo grado (09/04/2018) - Fondazione Scuola
16. Corso di aggiornamento: Per una didattica dell'Italiano argomentativo per il biennio dei Licei e per gli Istituti tecnici e professionali (10/04/2018) - Fondazione Scuola
17. Corso di aggiornamento: Per una didattica dell'Italiano argomentativo per le scuole primarie e gli Istituti secondari di primo grado (10/04/2018) - Fondazione Scuola
18. A 70 anni dalle elezioni del 1948. Riunire storia e futuro nei valori degasperiani: Europa, atlantismo, giustizia sociale (18/04/2018)
19. Creatività digitale (23/04/2018) - Fondazione Scuola
20. Pomeriggio interdisciplinare (27/04/2018) - Fondazione Scuola
21. Assemblea ordinaria e straordinaria degli azionisti di Leonardo S.p.a. (15/05/2018)
22. John Cabot University. Corso di orientamento universitario (16/05/2018)

23. Liber amicorum Andrea Bixio (28/05/2018)
24. Corso di aggiornamento: Cultura e Creatività digitale (28/05/2018) - Fondazione Scuola
25. "Lecture corsiniane". Carlo Rovelli, Il successo empirico della relatività generale e le sue implicazioni anche filosofiche per la comprensione della natura dello spazio e del tempo (03/06/2018) - Associazione Amici dei Lincei
26. Riunione della SIE (Società Italiana Economisti (04/06/2018) - Associazione Amici dei Lincei
27. Reaching for the sun a cura dell'European Solar Telescope (06/06/2018)
28. Convegno internazionale di studi Canonici d'Arcadia (07/06/2018)
29. IX Hotine-Marussi Symposium (19/06/2018)
30. Seminari Leibniz per la teoria e la logica del diritto. Decisione robotica (05/07/2018)
31. Corso di orientamento universitario della Scuola Normale Superiore di Pisa (11/07/2018-16/07/2018)
32. Corso di orientamento universitario della John Cabot University (20/08/2018-31/08/2018)
33. Settimana di Studi di perfezionamento in Linguistica e Filologia romanza (03/09/2018-08/09/2018) - Associazione Amici dei Lincei
34. laboratori Con la mente e con la mani (17/09/2018) - Fondazione Scuola
35. Incontro sul tema La ricommercializzazione del diritto commerciale (20/09/2018)
36. curriculum verticale di matematica (24/09/2018) - Fondazione Scuola
37. Laboratori Con la mente e con le mani (26/09/2018) - Fondazione Scuola
38. Convegno – Mediobanca (27/09/2018)
39. Le neuroscienze e la genetica comportamentale nel processo penale italiano (01/10/2018-03/10/2018)
40. Curriculum verticale di matematica (05/10/2018) - Fondazione Scuola
41. Per una didattica della letteratura italiana (08/10/2018)" - Fondazione Scuola
42. XIII Convegno annuale "Verso orizzonte Europa. Più investimenti in ricerca e innovazione" (11/10/2018)
43. Curriculum verticale di matematica (15/10/2018) - Fondazione Scuola
44. Laboratori Con la mente e con le mani (15/10/2018) - Fondazione Scuola
45. Convegno: L'Europa e la conoscenza: archeologia e scienza (16/10/2018)
46. Per una didattica della letteratura italiana (22/10/2018) -Fondazione Scuola
47. XVI Colloquium Ippocratico (25/10/2018-27/10/2018)
48. Per una didattica della letteratura italiana ed europea (29/10/2018) - Fondazione Scuola
49. Per una didattica della letteratura italiana ed europea (12/11/2018) - Fondazione Scuola
50. Per una didattica della letteratura italiana ed europea (19/11/2018) - Fondazione Scuola
51. Fondazione Balzan - Interlab - Forum dei Premiati - Cerimonia di consegna dei Premi Balzan (21/11/2018-23/11/2018)
52. Laboratori "Con la mente e con le mani " (26/11/2018) - Fondazione Scuola
53. Migration,displacement and education:Building bridges not walls (27/11/2018)
54. 25° premio volontariato internazionale FOCSIV 2018 (29/11/2018)
55. Fondazione Valla (29/11/2018)
56. Curriculum verticale di matematica (30/11/2018) - Fondazione Scuola
57. Dopo il lodo (06/12/2018)
58. Riunione Annuale associazione ALUMNI (07/12/2018)
59. Associazione Italiana per l'Arbitrato (10/12/2018)
60. Per una didattica della letteratura italiana ed europea (17/12/2018) - Fondazione Scuola
61. Laboratori. Con la mente e con le mani (18/12/2018) - Fondazione Scuola
62. curriculum verticale di matematica (19/12/2018) - Fondazione Scuola
63. Programma SID (20/12/2018) - Fondazione Scuola
64. Seminario: Dinamici (Network italiano di sistemi dinamici) (21/12/2018)

Per l'anno 2018 sono state edite le seguenti Pubblicazioni:

1. ANNUARIO 2018

ATTI CONVEGNI LINCEI (ACL)

2. ACL 316 *Inquinamento antropico di acque e suoli in Italia - XVI Giornata Mondiale dell'Acqua*
3. ACL 317 *L'Economia politica in prospettiva in ricordo di Siro Lombardini*
4. ACL 318 *Convegno a cent'anni dalla nascita di Michelangelo Cagliano de Azevedo*
5. ACL 319 *Filologia e linguistica nella storia: dalla Sicilia all'Europa. In ricordo di Alberto Varvaro*
6. ACL 320 *Strategie di adattamento al cambiamento climatico - XXXIV Giornata dell'Ambiente*
7. ACL 321 *Antonino Di Vita: Itinerari mediterranei*
8. ACL 322 *Le ragioni della Commedia tra passato e futuro*

COLLANA STORIA DELL'ACCADEMIA DEI LINCEI

9. D. ARMOCIDA, *Pascarella pittore*. Catalogo del Fondo presso la Biblioteca dei Lincei

CONTRIBUTI CENTRO LINCEO (CCL)

10. CCL 136 *I Modelli matematici. Strumenti di conoscenza e di innovazione tecnologica*
11. CCL 137 *Speech audio archives: preservation, restoration, annotation aimed at supporting the linguistic analysis*
12. CCL 138 *Ils cognoissent bien Galien, mais nullement le malade*. Montaigne e l'esperienza del corpo tra medicina e filosofia
13. CCL 139 *Curiosity and the Passions of Knowledge from Montaigne to Hobbes*

FONDAZIONE LEONE CAETANI - Testi di Storia e Storiografia:

14. Francesco Gabrieli, *La storiografia arabo-islamica in Italia* (a cura di F. Tessoro), n. 6
15. Arturo Nallino, *La letteratura araba dagli inizi all'epoca della dinastia umayyade*, (a cura di C. Lo Jacono), n. 7

MEMORIE MORALI

16. *Lectio brevis anno accademico 2016-2017* (vol. XXXVIII, 2)
17. A. LO MONACO, *L'Artemide venuta da lontano: Artemide Taurica, la Tauropolos e le altre* a. (vol. XXXVIII, 3)

NOTIZIE DEGLI SCAVI DI ANTICHITÀ

18. Volume XXV-XXVI (2014-2015)

RENDICONTI MORALI

19. Rendiconti Morali, XXIX – fasc. 1-2 (2018)

RENDICONTI LINCEI – SUPPLEMENTO

20. *Francesco Paolo Sassi ad un anno dalla scomparsa* - Numero speciale

21. Rendiconti. Lincei. Matematica e applicazioni, vol. XXIX, fasc. 1-4.
22. Rendiconti Lincei. Scienze Fisiche e Naturali, vol. XXIX, fasc. 1-4;
23. Rend. Lincei. Sc. Fisiche e Naturali, vol. XXIX, Suppl. 1 – *Satellite Positioning for Geosciences*.

MONUMENTI ANTICHI. SERIE MISCELLANEA

24. Vol. XX (LXXV della Serie generale): Paolo Orsi, *I Taccuini 1-4* (a cura di G. Lamagna e G. Monterosso);
25. Vol. XXI (LXXVI della Serie generale): *Castrum Inuis. Il santuario di Inuus alla foce del Fosso dell'Incastro* (a cura di M. Torelli e E. Marroni);
26. Vol. XXII (LXXVII della Serie generale): *Capena. La necropoli di San Martino in età orientalizzante* (a cura di A. Mura Sommella e M.G. Benedettini).

Per l'anno 2018 sono stati assegnati n. 29 Premi sotto elencati con numerazioni uniche quando si tratta di premi multipli:

1. Premio del Ministro per i Beni e le Attività Culturali, di € 10.000,00;
2. Premio Linceo, di € 10.000,00;
3. Un Premio Internazionale “Antonio Feltrinelli” di € 250.000,00;
4. Quattro Premi “Antonio Feltrinelli” riservati a cittadini italiani di € 65.000,00 ciascuno;
5. Quattro Premi “Antonio Feltrinelli Giovani” riservati a cittadini italiani di € 50.000,00 ciascuno;
6. Un Premio “Antonio Feltrinelli” per una impresa eccezionale di alto valore morale e umanitario di € 250.000,00;
7. Quattro Premi Internazionali “Prof. Luigi Tartufari” di € 25.000,00 ciascuno;
8. Premio “Cataldo Agostinelli e Angiola Gili Agostinelli” di € 15.000,00;
9. Premio Internazionale “Arnaldo Bruno”, di € 25.000,00 (*premio non assegnato*);
10. Premio Internazionale “Fabio Frassetto”, di € 25.000,00;
11. Premio “Giorgio Maria Sangiorgi”, di € 10.000,00;
12. Premio della Fondazione “Dott. Giuseppe Borgia”, di € 10.000,00 (*premio non assegnato*);
13. Premio “Maria Teresa Messori Roncaglia e Eugenio Mari”, di € 10.000,00;
14. Premio Internazionale “Mario Benazzi e Giuseppina Benazzi Lentati, di € 10.000,00;
15. Premio di Laurea “Arturo Nattino”, di € 10.000,00 (*premio non assegnato perché andato deserto*);
16. Premio “Silvia Fiocco” di € 6.000,00 (*premio non assegnato perché andato deserto*);
17. Premio del Fondo Autonomo Linceo “Alfonso Susca”, di € 5.000,00;
18. Premio del Fondo Autonomo Linceo “Carmelo Colamonico”, di € 5.000,00;
19. Premio “Alfredo Di Braccio”, di € 5.000,00;
20. Premio “Gioacchino Iapichino”, di € 5.000,00 (*premio non assegnato*);
21. Premio “Giuseppe Schiavinato”, di € 5.000,00;
22. Premio “Francesco Santoro-Passarelli”, di € 5.000,00 (*premio non assegnato perché andato deserto*);
23. Premio “Edoardo Ruffini”, di € 5.000,00;
24. Premio di Laurea “Pasquale de Meo”, di € 3.000,00;

25. Premio “Tito Maiani”, di € 2.500,00;
26. Premio “Giuseppe e Paolo Gatto”, di € 2.500,00.

Sempre nel corso del 2018 sono state assegnate n. 14 (su 15 bandite) Borse di Studio:

1. Una Borsa post dottorato del Fondo “Dott. Giuseppe Guelfi”, di € 22.000,00;
2. Una Borsa post dottorato della Fondazione “Valeria Vincenzo Landi”, di € 22.000,00;
3. Una Borsa annuale post dottorato “Virginio Rizzo”, di € 22.000;
4. Una Borsa post dottorato del Fondo “Raffaele Pettazzoni”, di € 22.000,00;
5. Due Borse di studio universitarie della Fondazione “Amelia Minghini ved. Forti e Novelli”, di € 9.000,00 ciascuna;
6. Quattro Borse di studio Royal Society, di € 6.500,00 ciascuna;
7. Quattro Borse di studio British Academy, di € 5.000,00 ciascuna;
8. Quattro Borse di studio “Enrico Persico”, di € 6.000,00 ciascuna;
9. Una Borsa post-laurea del Fondo “Mario Pannunzio”, di € 1.000,00;
10. Una Borsa post dottorato su “*Storia Antica. dall’inizio delle fonti scritte alla fine dell’Impero romano*”, del Centro Linceo Interdisciplinare «Beniamino Segre», di € 20.000,00
11. Una Borsa post-laurea “Mino Bontempelli”, di € 5.000,00 (*non assegnata*);
12. Una Borsa “Luca Barone”, di € 4.000,00.
13. Tre Borse di studio di Archeologia del Fondo di Ricerca Premio Internazionale Balzan, di € 43.333,32.

Attività Internazionale

I rapporti dell’Accademia Nazionale dei Lincei con l’estero sono coordinati dalla Commissione per i rapporti internazionali nella sua nuova composizione, costituita da soci Lincei, presieduta dal Presidente dell’Accademia, Prof. Giorgio Parisi e coordinata dalla Prof.ssa Maria Cristina Marcuzzo.

Nel corso del 2018 sono state effettuate, nell’ambito degli accordi bilaterali esistenti tra l’Accademia Nazionale dei Lincei e le accademie nazionali straniere, sette visite di studiosi stranieri in Italia (uno dalla Croazia, quattro dalla Polonia, uno dalla Lettonia, uno dal Regno Unito) e due visite di studiosi italiani all’estero (Regno Unito).

Tra le attività internazionali organizzate presso la sede dell’Accademia nel corso del 2018 si segnala la 4th Western Balkans Joint Science Conference, tenutasi nei giorni 30 maggio-1° giugno, nell’ambito di una iniziativa promossa dal governo tedesco consistente in una serie di conferenze che ha avuto inizio nel 2014 con lo scopo di favorire la cooperazione e gli investimenti economici nel Sud Est Europa nella prospettiva di una progressiva inclusione dei Paesi balcanici nell’Unione Europea.

L’Accademia ha partecipato con propri rappresentanti alla annuale riunione delle accademie nazionali delle scienze dei Paesi appartenenti al G7 (G7 Academies Meeting), nel 2018 ospitata dalla Royal Society of Canada in corrispondenza con la presidenza canadese del *Summit*, nonché

alla analoga riunione delle accademie delle scienze dei Paesi appartenenti al G20, ospitata dalla accademia delle scienze argentina.

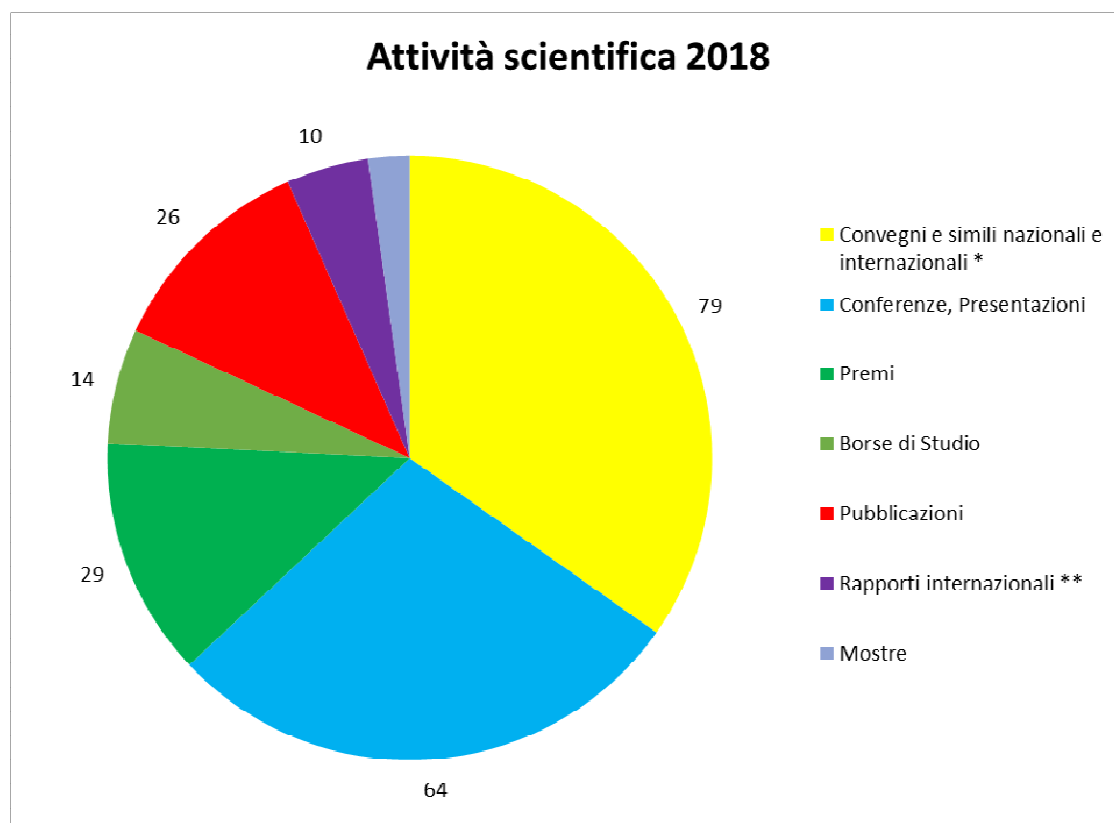
I Lincei hanno proseguito la loro collaborazione con le organizzazioni accademiche internazionali cui l'Accademia aderisce in rappresentanza dell'Italia (IAP, ALLEA, EASAC, ecc.), nonché con SAPEA (Science Advice for Policy by European Academies), il nuovo programma finalizzato a fornire alle istituzioni dell'Unione Europea un servizio di consulenza scientifica indipendente da parte di un consorzio costituito da cinque organizzazioni accademiche europee (ALLEA, EASAC, Euro-CASE, FEAM, Academia Europaea).

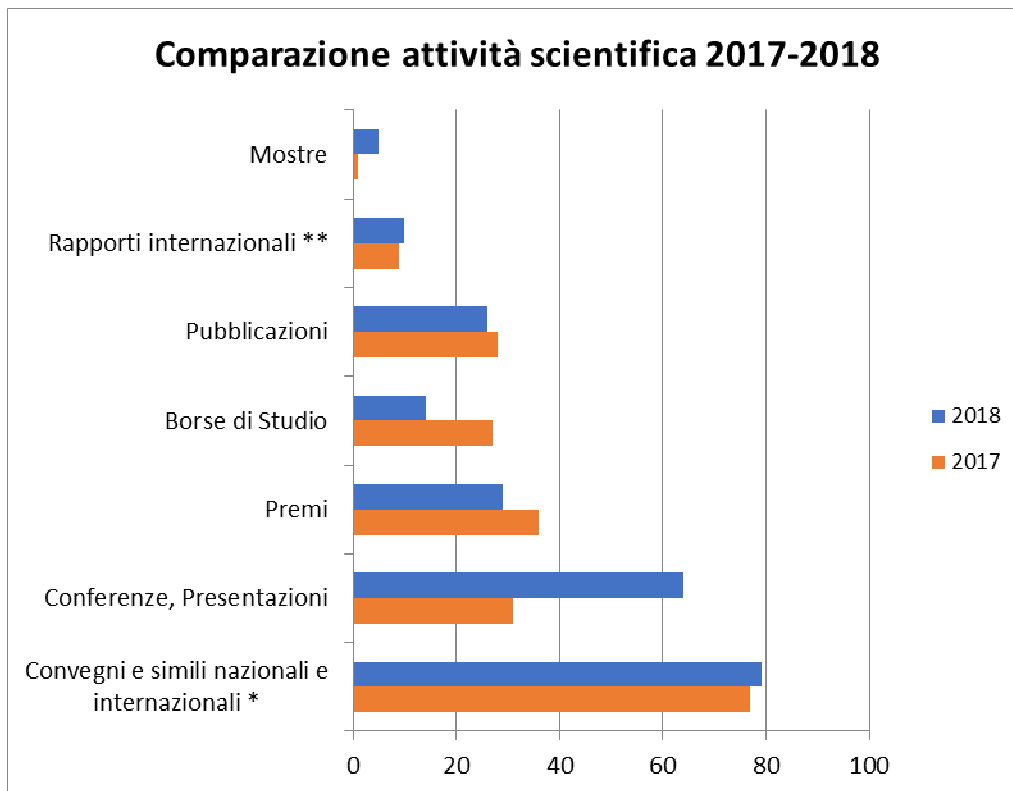
Attività scientifica 2018

Attività scientifica	2018
Convegni e simili nazionali e internazionali *	79
Conferenze, Presentazioni	64
Premi	29
Borse di Studio	14
Pubblicazioni	26
Rapporti internazionali **	10
Mostre	5

* I dati si riferiscono a manifestazioni promosse direttamente da ANL o in collaborazione con analoghe istituzioni scientifiche o ospitate in sede.

** I dati si riferiscono al numero dei viaggi di studio effettuati nell'ambito degli accordi di collaborazione tra ANL e altre Accademie straniere.





Premessa alla relazione

Il bilancio che si propone alla Vostra approvazione evidenzia sia risultati di tipo finanziario che di tipo economico-patrimoniale. La sua redazione è stata improntata, come per il precedente esercizio, al rispetto dei principi della legalità, efficienza della gestione, così come richiesto dal combinato disposto della L. 94/1997 e della L. 208/1999. La relazione è espressa in unità di Euro e gli schemi di bilancio adottati sono quelli prescritti dal D.P.R. 97/2003.

Il bilancio è composto dei seguenti documenti:

- 1) lo stato patrimoniale;
- 2) il conto economico;
- 3) la nota integrativa.

Il conto economico chiuso al 31.12.2018 evidenzia un disavanzo d'esercizio di Euro 511.684,81.

La gestione economico-finanziaria

Rendiconto Finanziario o conto del bilancio

Il rendiconto finanziario è il documento che permette di rilevare i flussi di entrata e di uscita che si sono verificati nel corso dell'esercizio, di seguire la loro dinamica, mostrando modalità di utilizzazione delle risorse unitamente al rispetto delle previsioni.

I valori finanziari in entrata e in uscita sono suddivisi rispettivamente nella gestione di:

- competenza;

- residui.

I dati sintetici della **gestione di competenza** evidenzia i seguenti dati aggregati:

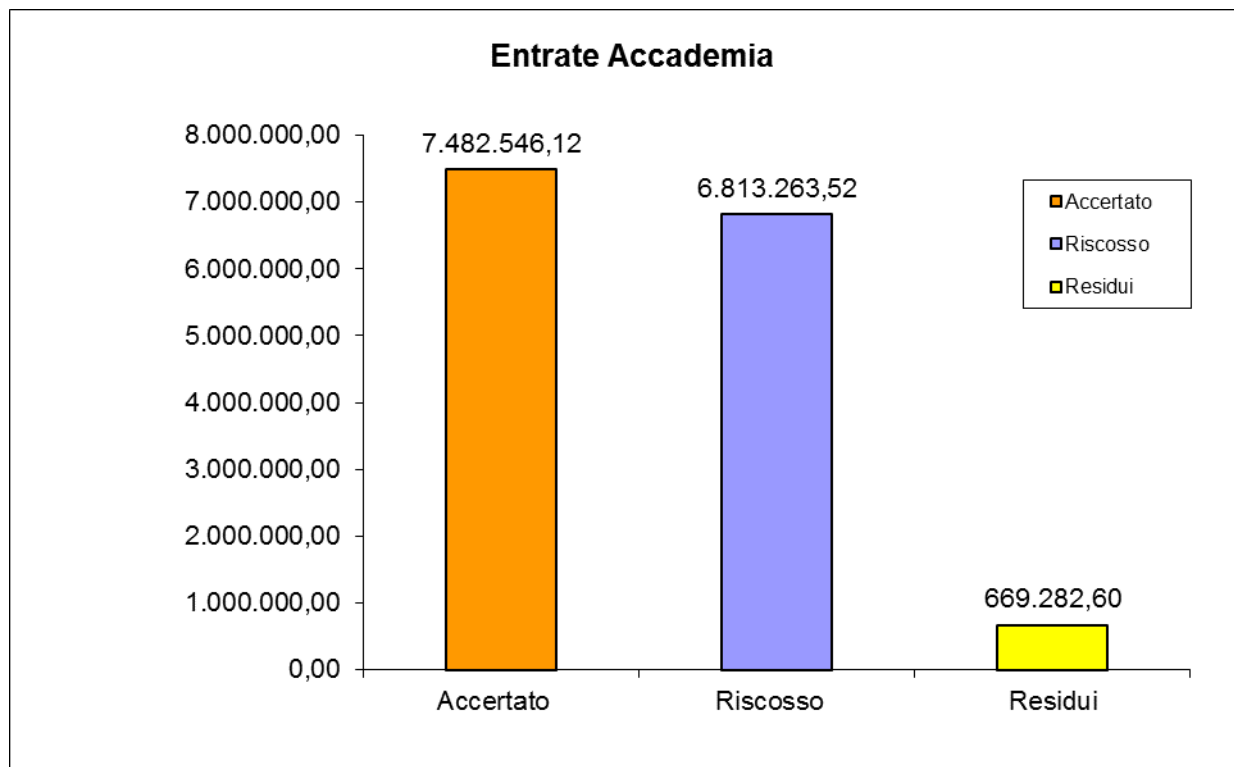
ACCADEMIA

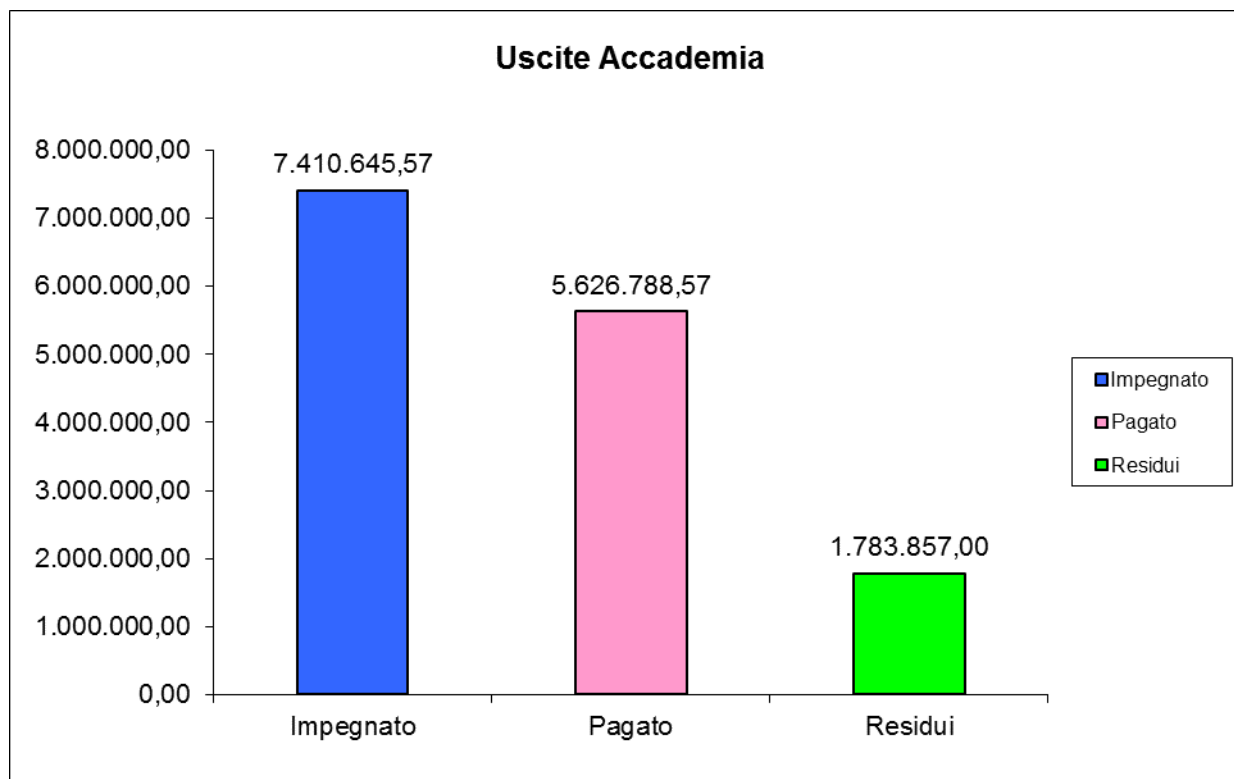
Entrate

<i>Descrizione titoli</i>	<i>Accertato</i>	<i>Riscosso</i>	<i>Residui</i>
Titolo I- Entrate Correnti	5.872.701,37	5.226.124,56	646.576,81
Titoli II- Entrate in c/Capitale	7.875,00	7.875,00	0,00
Titolo IV – Partite di Giro	1.601.969,75	1.579.263,96	22.705,79
Totale	7.482.546,12	6.813.263,52	669.282,60

Uscite

<i>Descrizione titoli</i>	<i>Impegnato</i>	<i>Pagato</i>	<i>Residui</i>
Titolo I - Uscite Correnti	5.445.833,83	3.862.937,67	1.582.896,16
Titoli II – Uscite in c/Capitale	362.841,99	179.414,22	183.427,77
Titolo IV – Partite di Giro	1.601.969,75	1.584.436,68	17.533,07
Totale	7.410.645,57	5.626.788,57	1.783.857,00





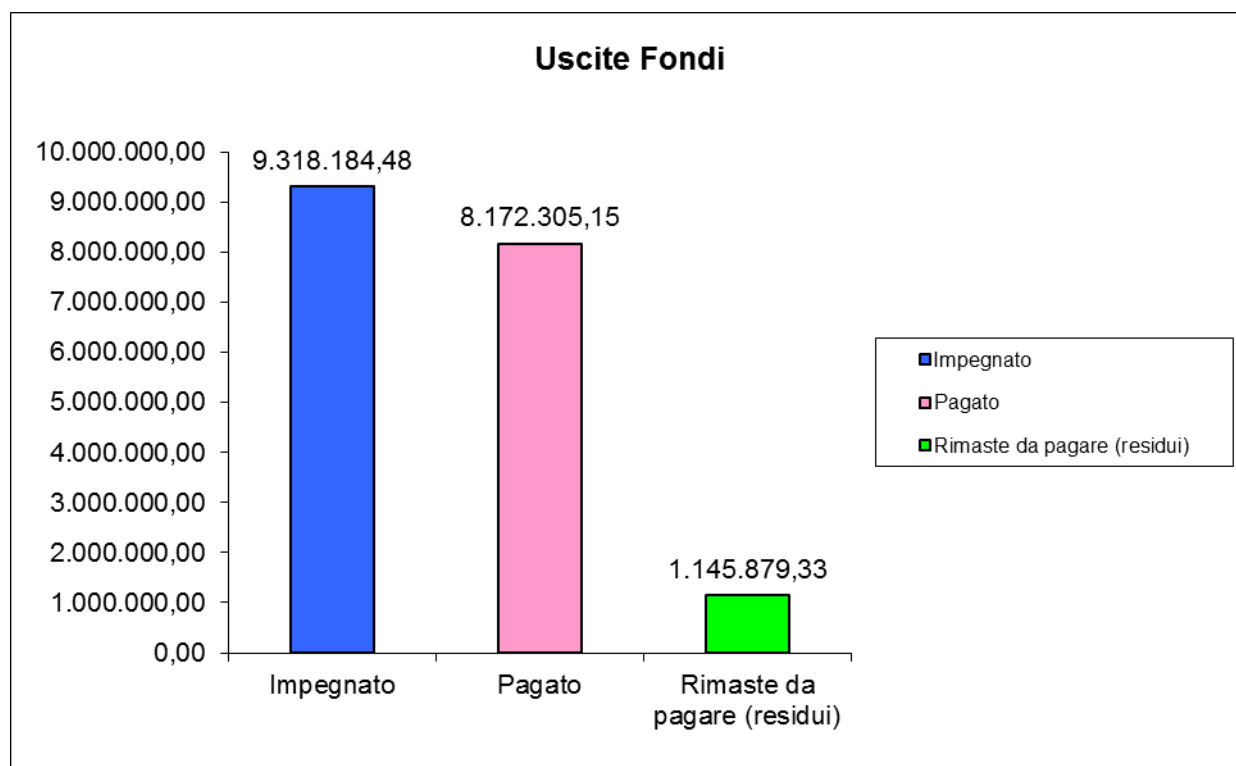
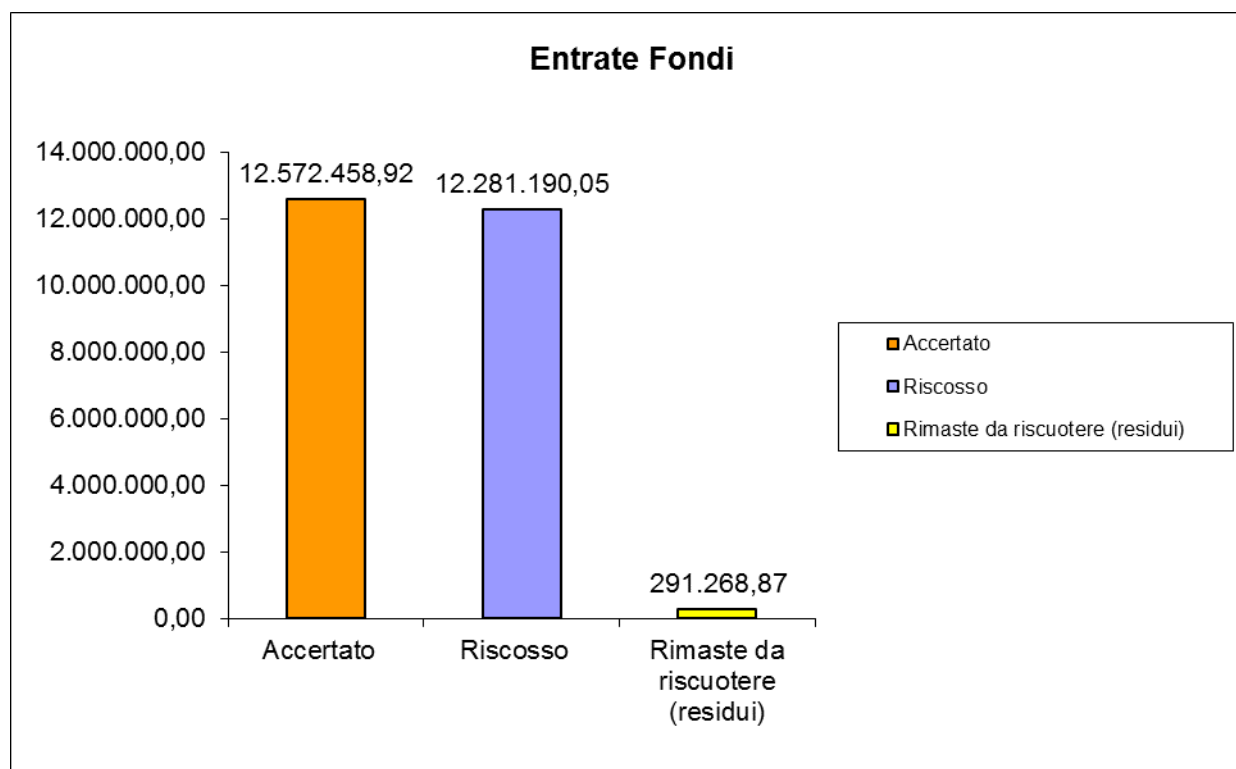
FONDI

Entrate

<i>Descrizione titoli</i>	<i>Accertato</i>	<i>Riscosso</i>	<i>Rimaste da riscuotere (residui)</i>
Titolo I- Entrate Correnti	7.890.030,68	7.600.112,35	289.918,33
Titoli II- Entrate in c/Capitale	3.900.000,00	3.900.000,00	0,00
Titolo IV – Partite di Giro	782.428,24	781.077,70	1.350,54
Totale	12.572.458,92	12.281.190,05	291.268,87

Uscite

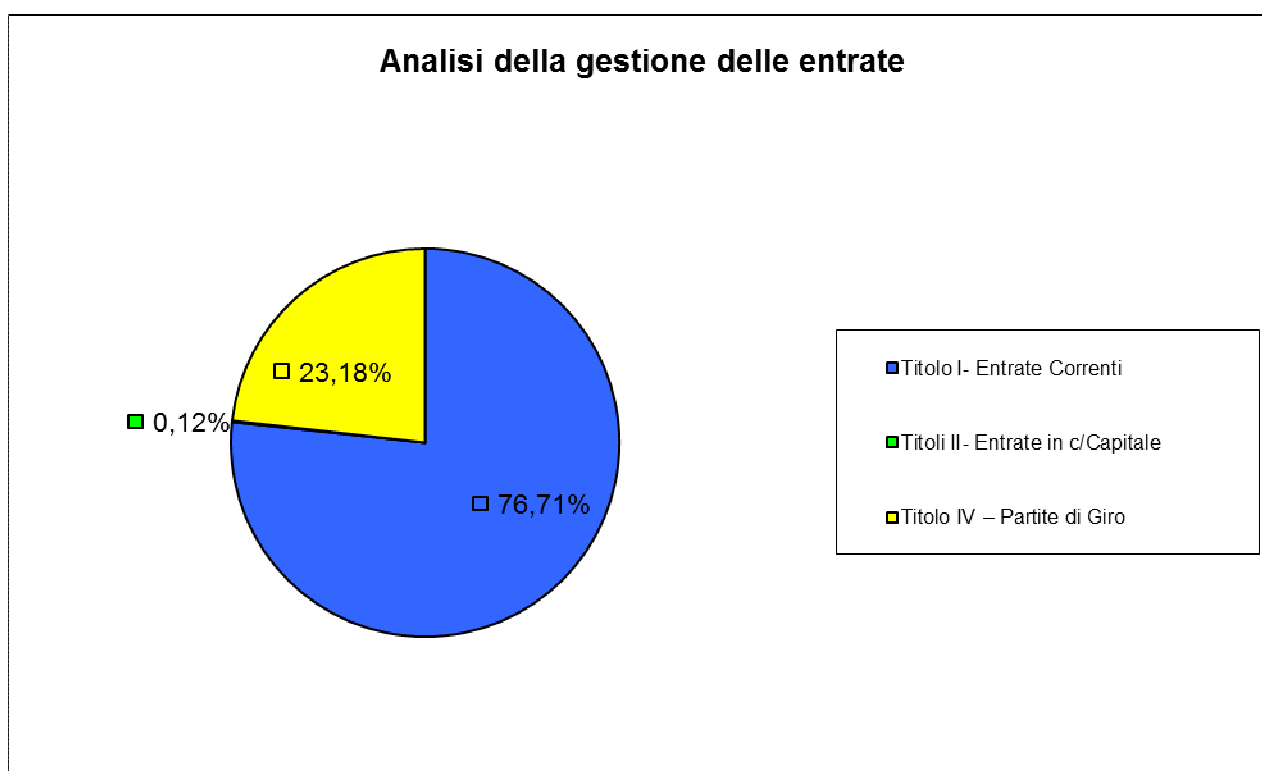
<i>Descrizione titoli</i>	<i>Impegnato</i>	<i>Pagato</i>	<i>Rimaste da pagare (residui)</i>
Titolo I - Uscite Correnti	6.492.420,64	5.579.959,04	912.461,60
Titoli II – Uscite in c/Capitale	2.043.335,60	2.026.498,33	16.837,27
Titolo IV – Partite di Giro	782.428,24	565.847,78	216.580,46
Totale	9.318.184,48	8.172.305,15	1.145.879,33



Analisi della gestione delle Entrate

Le entrate dell'Accademia incassate nel 2018 incidono sulla gestione corrente nel seguente modo:

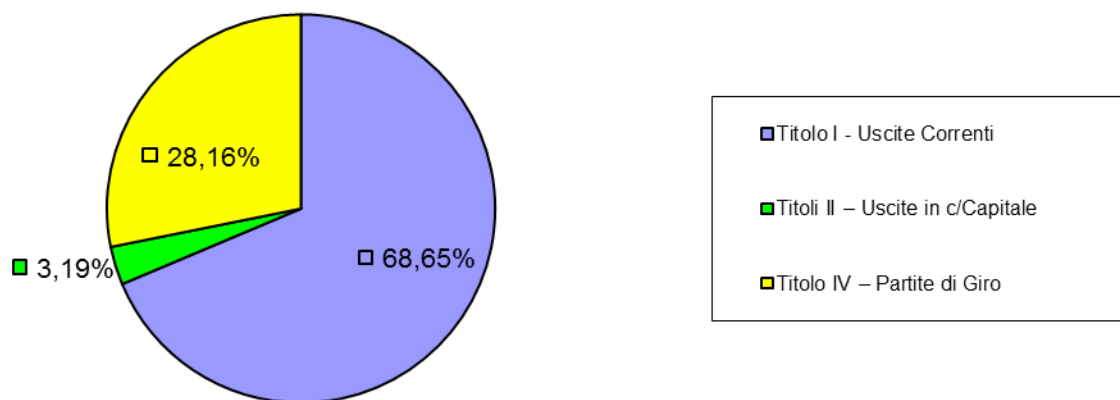
Entrate	Incidenza
Entrate correnti	76,71 %
Entrate in conto capitale	0,12%
Partite di giro	23,18%

**Analisi della gestione delle uscite**

Le uscite dell'Accademia liquidate nel 2018 incidono sulla gestione corrente nel seguente modo:

Uscite	Incidenza
Uscite correnti	68,65 %
Uscite in conto capitale	3,19%
Partite di giro	28,16%

Analisi della gestione delle uscite



Stato Patrimoniale

La situazione patrimoniale consente di analizzare le attività e le passività derivanti dalla gestione economica e finanziaria, evidenziando in particolar modo il patrimonio netto al termine dell'esercizio.

Attività

Le disponibilità liquide sono iscritte in bilancio per il loro effettivo importo e sono costituite da depositi bancari per Euro 12.916.597,40 (così ripartiti: conto ordinario Euro 3.669.068,49, conti dei Fondi amministrati Euro 9.247.528,91).

La *Situazione dei crediti* riflette la seguente ripartizione:

DESCRIZIONE	31/12/18	31/12/17
CREDITI		
ES.ENTRO ES. SUCCESSIVO		
VERSO CLIENTI	232.463	14.047
VERSO STATO	46.000	1.000
TRIBUTARI		
VERSO ALTRI	560.000	17.418
DIVERSI	230.072	204.513
FATTURE DA		

EMETTERE		
----------	--	--

Passività

Il fondo rischi e oneri, pari a Euro 1.000.000,00 è relativo all'accantonamento effettuato per un valore stimato dell'IMU vantata dai Comuni di Siena e Milano per due unità immobiliari possedute dal Fondo Feltrinelli, a seguito del contenzioso tributario instauratosi nei vari gradi di giudizio.

Il fondo per il trattamento di fine rapporto di lavoro subordinato rappresenta i debiti verso i dipendenti, maturati alla chiusura d'esercizio, in conformità alla legge ed al contratto di lavoro vigente. Il suddetto Fondo, nell'anno 2018, è pari a € 1.235.564,98, con una variazione in diminuzione, rispetto al 2017, di € 883.595.

Nel corso del 2018 è stato rilevato un decremento del Fondo di Euro 974.820,08 dovuto alla cessazione di n.4 unità di personale tra cui il precedente Cancelliere-Direttore Generale.

La *Situazione dei Debiti* riflette la seguente ripartizione:

DESCRIZIONE	31/12/18	31/12/17
DEBITI		
VERSO LE BANCHE		
VERSO FORNITORI	474.920	451.685
DEBITI TRIBUTARI	16.209	2.553
VERSO ISTITUTI DI PREV.	44.152	1.206
VERSO SOCI E TERZI		2.000
DIVERSI	1.001.223	275.504
VERSO IL PERSONALE	1.448.892	

Conto Economico

Nel 2018 il Conto Economico è stato redatto secondo l'art. 2425 del Codice Civile che non prevede le voci relative ai proventi e agli oneri straordinari.

Il Decreto del Presidente della Repubblica 4 ottobre 2013, n. 132 prevede che le amministrazioni di cui all'articolo 1, comma 1, lettera a), del decreto legislativo 31 maggio 2011, n. 91 che le amministrazioni di cui all'articolo 1, comma 1, lettera a), del decreto legislativo 31 maggio 2011, n. 91 adottino un comune piano dei conti integrato, costituito dall'elenco delle unità elementari del bilancio finanziario gestionale e dei conti economico-patrimoniali, che rappresenti la struttura di riferimento per la predisposizione dei documenti contabili di ciascuna amministrazione pubblica.

Il piano dei conti, strutturato gerarchicamente secondo vari livelli di dettaglio, realizza uno schema classificatorio comune a tutte le amministrazioni pubbliche, rilevando le entrate e le spese in termini di contabilità finanziaria e in conti economico-patrimoniali, predisposti sulla base di comuni criteri di contabilizzazione. La sua struttura consta di tre moduli principali:

- piano finanziario (piano dei capitoli)
- piano economico (piano dei conti economici)
- piano patrimoniale (piano dei conti patrimoniali)

Il decreto legislativo 31 maggio 2011, n. 91 prevede altresì che le amministrazioni pubbliche affianchino la contabilità economico-patrimoniale alla contabilità finanziaria e realizzino un sistema integrato di contabilità che consenta la registrazione di ciascun evento gestionale contabilmente rilevante in modo da assicurare l'integrazione e la coerenza delle rilevazioni di natura finanziaria con quelle di natura economica e patrimoniale. Il suddetto processo di armonizzazione del sistema contabile segue il nuovo principio della competenza "rafforzata", secondo la quale le obbligazioni attive e passive sono registrate nelle scritture contabili nel momento in cui l'obbligazione sorge e sono imputate all'esercizio nel quale esse vengono a scadenza.

Costi

I principali costi relativi alla gestione operativa si possono di seguito evidenziare

Descrizione	31/12/2018	31/12/2017
Costo per il personale	2.669.491	2.798.359
Costo per materie prime, sussidiarie...	95.573	108.372
Costo per godimento beni di terzi	59.010	65.320
Costo per servizi	2.239.813	1.964.227
Ammortamenti e svalutazioni	2.338.263	2.331.443
Variazioni rimanenze materie prime...	-35.673	-2.677
Oneri diversi di gestione	4.226.195	5.059.894

Ricavi

Il valore della produzione è così rappresentato

Descrizione	31/12/2018	31/12/2017
Proventi e corrispettivi per la produzione delle prestazioni e/o servizi	332.182	346.829
Altri ricavi e proventi	9.556.859	9.818.637

Informazioni attinenti all'ambiente e al personale

Tenuto conto del ruolo sociale dell'Accademia si ritiene opportuno fornire le seguenti informazioni attinenti l'ambiente e al personale.

Personale

Nel corso dell'esercizio non si sono verificate morti sul lavoro del personale iscritto al libro matricola.

Nel corso del 2018 si è verificata la cessazione di n.4 unità di personale tra cui il precedente Cancelliere-Direttore Generale.

Nell'anno 2018 non si sono verificati infortuni gravi sul lavoro che hanno comportato lesioni gravi

o gravissime al personale iscritto al libro matricola.

Nel corso dell'esercizio non si sono registrati addebiti in ordine a malattie professionali su dipendenti o ex dipendenti, per cui l'Accademia è stata dichiarata definitivamente responsabile.

Ambiente

Nel corso dell'esercizio non si sono verificati danni causati all'ambiente per cui l'Accademia è stata dichiarata colpevole in via definitiva, né sono state inflitte sanzioni o pene definitive per reati o danni ambientali.

Il bilancio chiuso al 31.12.2018 evidenzia un disavanzo d'esercizio di Euro 1.511.684,81 che Vi propongo di coprire con gli avanzi degli esercizi precedenti.

Tale disavanzo è dovuto principalmente al pagamento di euro 835.474,88 inserito negli oneri diversi di gestione per la definizione agevolata relativa al Fondo Feltrinelli delle liti pendenti in materia di ICI e IMU in relazione ai due immobili di proprietà siti nel comune di Siena e di Milano, nonché per l'accantonamento al Fondo rischi ed oneri dell'importo di euro 1.000.000 effettuato per un valore stimato dell'IMU vantata dai Comuni di Siena e Milano per due unità immobiliari possedute dal Fondo Feltrinelli a seguito del contenzioso tributario instauratosi nei vari gradi di giudizio.

Roma, 10 maggio 2019

Il Presidente dell'Accademia Nazionale dei Lincei
Giorgio Parisi

ACCADEMIA NAZIONALE DEI LINCEI
CONTO ECONOMICO

Valori espressi in unità di Euro

	ANNO 2018		ANNO 2017	
	Parziali	Totali	Parziali	Totali
A) VALORE DELLA PRODUZIONE				
1) Ricavi delle vendite e delle prestazioni delle prestazioni e/o servizi	332.182,45	332.182,45	346.829	346.829
2) Variazione delle rimanenze dei prodotti in corso di lavorazione, semilavorati e finiti				
3) Variazione dei lavori in corso su ordinazione				
4) Incrementi di immobilizzazioni per lavori interni				
5) Altri ricavi e proventi, con separata indicazione dei contributi di competenza dell'esercizio		9.556.859,21		9.818.637
a) contributi in c/esercizio	2.503.709,00		2.695.639	
b) altri ricavi e proventi	7.053.150,21		7.122.998	
Totale valore della produzione (A)	9.889.041,66	9.889.041,66	10.165.465	10.165.465
B) COSTI DELLA PRODUZIONE				
6) per materie prime, sussidiarie, consumo e merci	95.573,26	95.573,26	108.372	108.372
7) per servizi	2.239.813,79	2.239.813,79	1.964.227	1.964.227
8) per godimento beni di terzi	59.010,04	59.010,04	65.320	65.320
9) per il personale		2.669.491,75		2.798.359
a) salari e stipendi	2.002.690,95		2.117.911	
b) oneri sociali	529.240,28		493.732	
c) trattamento di fine rapporto	91.224,81		128.612	
d) trattamento di quiescenza e simili				
e) altri costi	46.335,71		58.105	
10) Ammortamenti e svalutazioni		2.338.263,04		2.331.443
a) ammortamento immobilizzazioni immateriali				
b) ammortamento immobilizzazioni materiali	2.338.263,04		2.331.443	
c) altre svalutazioni delle immobilizzazioni				
d) svalutazione dei crediti compresi nell'attivo circolante e delle disponibilità liquide				
11) Variazioni delle rimanenze di materie prime, sussidiarie, di consumo e merci	-35.673,11	-35.673,11	-2.677	-2.677
12) Accantonamenti per rischi	1.000.000,00	1.000.000,00		
13) Altri accantonamenti				
14) Oneri diversi di gestione	4.226.195,64	4.226.195,64	5.059.894	5.059.894
Totale Costi (B)	12.592.674,41	12.592.674,41	12.324.938	12.324.938
DIFFERENZA TRA VALORE E COSTI DELLA PRODUZIONE (A-B)	-2.703.632,75	-2.703.632,75	-2.159.473	-2.159.473
C) PROVENTI E ONERI FINANZIARI				
15) Proventi da partecipazioni	415.130,87	415.130,87	481.224	481.224
16) Altri proventi finanziari		786.841,23		843.763
a) di crediti iscritti nelle immobilizzazioni				
b) di titoli iscritti nelle immobilizzazioni che non costituiscono partecipazioni;	786.841,23		843.763	
c) di titoli iscritti nell'attivo circolante che non costituiscono partecipazioni;				
d) proventi diversi dai precedenti				
17) Interessi e altri oneri finanziari	10.024,16	10.024,16	19.413	19.413
17-bis) Utili e perdite su cambi				
Totale proventi ed oneri finanziari (15+16-17)	1.191.947,94	1.191.947,94	1.305.574	1.305.574
D) RETTIFICHE DI VALORE DI ATTIVITA' FINANZIARIE				
18) Rivalutazioni:				
a) di partecipazioni				

b) di immobilizzazioni finanziarie				
c) di titoli iscritti nell'attivo circolante				
19) Svalutazioni:				
a) di partecipazioni				
b) di immobilizzazioni finanziarie				
c) di titoli iscritti nell'attivo circolante				
d) di strumenti finanziari derivati				
Totale rettifiche di valore	0,00	0,00	0	
Risultato prima delle imposte (A-B+/-C+/-D+/-E)	-1.511.684,81	-1.511.684,81	-853.899	-853.899
Imposte dell'esercizio				
Utile/perdita d'esercizio	-1.511.684,81	-1.511.684,81	-853.899	-853.899

Stato Patrimoniale

Valori espressi in unità di Euro

ATTIVITA'	Anno 2018	Anno 2017	PASSIVITA'	Anno 2018	Anno 2017
A) CREDITI VERSO LO STATO ED ALTRI ENTI PUBBLICI PER LA PARTECIPAZIONE AL PATRIMONIO INIZIALE			A) PATRIMONIO NETTO		
B) IMMOBILIZZAZIONI			I. Fondo di dotazione	5.025.236,04	5.025.236
I. <i>Immobilizzazioni immateriali</i>			II. Riserve obbligatorie e derivanti da leggi		
1) Costi d'impianto e di ampliamento			III. Riserve di rivalutazione		
2) Costi di ricerca, di sviluppo e di pubblicità			IV. Contributi a fondo perduto		
3) Diritti di brevetto industriale e diritti di utilizzazione delle opere di ingegno			V. Contributi per ripiano disavanzi		
4) Concessioni, licenze, marchi e diritti simili			VI. Riserve statutarie		
5) Avviamento			VII. Altre riserve distintamente indicate		
6) Immobilizzazioni in corso e acconti			VIII. Avanzi economici portati a nuovo	87.257.317,69	88.111.217
7) Manutenzione straordinaria e migliorie su beni di terzi	47.840,28	72.872	IX. Avanzo economico d'esercizio	-1.511.684,81	-853.899
8) Altre					
Totale	47.840,28	72.872	Totale Patrimonio netto (A)	90.770.868,92	92.282.554
II. <i>Immobilizzazioni materiali</i>			B) CONTRIBUTI IN CONTO CAPITALE		
1) Terreni e fabbricati	68.313.285,68	38.182.368,62	1) per contributi a destinazione vincolata		
<i>F.do ammortamento</i>	-30.130.917,06	40.083.563	2) per contributi indistinti per la gestione		
2) Impianti e macchinari	3.182.467,08	460.094,46	3) per contributi in natura		
<i>F.do ammortamento</i>	-2.722.372,62	243.336			
3) Attrezzature industriali e commerciali			Totale Contributi in conto capitale (B)		
4) Automezzi e motomezzi			C) FONDI PER RISCHI ED ONERI	1.000.000,00	
5) Immobilizzazioni in corso e acconti			1) per trattamento di quiescenza e obblighi simili		
6) Diritti reali di godimento			2) per imposte per contenzioso tributario	1.000.000,00	
7) Altri beni	4.688.447,28	1.570.558,65	3) per altri rischi ed oneri futuri		
<i>F.do ammortamento</i>	-3.117.888,63	1.617.408	4) per ripristino investimenti		
Totale	40.213.021,73	41.944.307	Totale Fondi rischi ed oneri futuri (C)		
III. <i>Immobilizzazioni finanziarie</i> , con separata indicazione, per ciascuna voce dei crediti, degli importi esigibili entro l'esercizio successivo			D) TRATTAMENTO DI FINE RAPPORTO DI LAVORO SUBORDINATO	1.235.564,98	2.119.160
1) Partecipazioni in:				2.235.564,98	2.119.160
a) imprese controllate					
b) imprese collegate					

ATTIVITA'	Anno 2018	Anno 2017	PASSIVITA'	Anno 2018	Anno 2017
c) imprese controllanti d) altre imprese e) altri enti	10.469.954,61	10.469.955	E) RESIDUI PASSIVI, con separata indicazione per ciascuna voce, degli importi esigibili oltre l'es. successivo		
2) Crediti: a) verso imprese controllate b) verso imprese collegate c) verso lo Stato e altri soggetti pubblici d) verso altri .	26.315.335,37	28.739.102	1) obbligazioni 2) verso le banche 3) verso altri finanziatori 4) acconti	474.920,23	451.685
3) Altri titoli	4.181.356,62	4.562.827	5) debiti verso fornitori 6) rappresentati da titoli di credito 7) verso imprese controllate, collegate e controllanti		
4) Crediti finanziari diversi	4.181.356,62	4.562.827	8) debiti tributari	16.209,23	2.553
Totale	40.966.646,60	43.771.883	9) debiti verso istituti di previdenza e sicurezza sociale	44.512,72	1.206
Totale immobilizzazioni (B)	81.227.508,61	85.789.062	10) debiti verso iscritti, soci e terzi per prestazioni dovute		2.000
C) ATTIVO CIRCOLANTE			11) debiti verso lo Stato ed altri soggetti pubblici		
I. <i>Rimanenze</i>			12) debiti diversi	1.001.223,06	275.504
1) Materie prime, sussidiarie e di consumo			13) verso il personale	1.448.892,61	
2) Prodotti in corso di lavorazione e semilavorati			Totale Debiti (E)	2.985.757,85	732.948
3) Lavori in corso					
4) Prodotti finiti e merci	779.550,71	743.878			
5) Acconti					
Totale	779.551	743.878	F) RATEI E RISCONTI		
II. <i>Residui attivi</i> , con separata indicazione, per ciascuna voce, degli importi esigibili oltre l'esercizio successivo			1) Ratei passivi		
1) Crediti verso utenti, clienti ecc.	232.462,71	14.047	2) Risconti passivi		87.544
2) Crediti verso iscritti, soci e terzi			3) Aggio su prestiti		
3) Crediti verso imprese controllate e collegate			4) Riserve tecniche		
4) Crediti verso lo Stato e altri soggetti pubblici	46.000,00	1.000			
5) Crediti tributari			Totale ratei e risconti (F)	0	87.544
6) Imposte anticipate					
7) Crediti verso altri	560.000,00	17.418			
8) Crediti diversi	230.072,32	204.513			
9) Fatture da emettere					
Totale	1.068.535,03	236.978			

NOTA INTEGRATIVA

Premessa

Il bilancio redatto secondo le disposizioni previste dalle norme civilistiche e dal DPR 97/2003, mantiene invariati i criteri di valutazione di tutte le voci iscritte e di classificazione nel raffronto ed è espresso in Euro.

Il bilancio economico-patrimoniale comprende l'Accademia e i Fondi da essa amministrati.

Criteri di formazione e di valutazione

La sua impostazione corrisponde alle risultanze delle scritture contabili regolarmente tenute ed è conforme al dettato degli artt. 2423 e segg. del Codice Civile come risulta dalla presente nota integrativa che, ai sensi e per gli effetti dell'art. 2423 C.C., costituisce parte integrante del bilancio di esercizio medesimo.

In linea generale si precisa che:

- i criteri di valutazione sono conformi alle disposizioni dell'art. 2426 Codice Civile;
- non si sono verificati casi eccezionali che abbiano reso necessario il ricorso a deroghe di cui all'art. 2423 comma 4 e all'art. 2423 bis comma 2;
- non vi sono elementi dell'attivo e del passivo che ricadano sotto più voci dello schema.

Il Decreto del Presidente della Repubblica 4 ottobre 2013, n. 132 prevede che le amministrazioni di cui all'articolo 1, comma 1, lettera a), del decreto legislativo 31 maggio 2011, n. 91 che le amministrazioni di cui all'articolo 1, comma 1, lettera a), del decreto legislativo 31 maggio 2011, n. 91 adottino un comune piano dei conti integrato, costituito dall'elenco delle unità elementari del bilancio finanziario gestionale e dei conti economico-patrimoniali, che rappresenti la struttura di riferimento per la predisposizione dei documenti contabili di ciascuna amministrazione pubblica.

Criteri di iscrizione e di valutazione degli elementi finanziari

Entrate

La movimentazione delle entrate, per l'anno 2018, si attua attraverso le fasi dell'accertamento, della liquidazione attiva e della Reversale d'incasso.

In particolare, le entrate sono rilevate nel momento in cui danno luogo ad atti di liquidazione, a fronte dei quali si iscrive, come competenza dell'esercizio finanziario, l'ammontare del credito.

Le entrate sono state iscritte in bilancio al lordo delle spese di riscossione e di altri eventuali elementi negativi (spese) ad esse connesse.

Ogni entrata iscritta in bilancio è specificata secondo la natura, la causa e gli effetti che produce, seguendo la medesima classificazione cui è improntata la struttura del preventivo finanziario.

Uscite

La movimentazione delle uscite, per l'anno 2018, si attua attraverso le fasi dell'impegno, della liquidazione passiva e del mandato di pagamento.

Le uscite sono rilevate al momento in cui danno luogo ad atti di liquidazione, che perfezionano una obbligazione giuridica, vincolando l'Ente al pagamento di una determinata somma a favore di uno o più creditori.

Tutte le uscite sono state quindi iscritte in bilancio nel loro importo integrale, senza alcuna riduzione delle correlative entrate.

L'iscrizione in bilancio presuppone che l'uscita sia ben specificata secondo la natura, la causa e l'effetto che produce: questo principio di specificazione segue la classificazione adottata per la redazione del preventivo finanziario.

Conto Economico

Nel 2018 il Conto Economico è stato redatto secondo l'art. 2425 del Codice Civile.

Valori espressi in unità di Euro

	ANNO 2018	ANNO 2017	Aumento	Diminuzione
	Totali	Totali		
A) VALORE DELLA PRODUZIONE				
1) Proventi e corrispettivi per la produzione delle prestazioni e/o servizi	332.182	346.829		14.647
2) Variazione delle rimanenze dei prodotti in corso di lavorazione, semilavorati e finiti				
3) Variazione dei lavori in corso su ordinazione				
4) Incrementi di immobilizzazioni per lavori interni				
5) Altri ricavi e proventi, con separata indicazione dei contributi di competenza dell'esercizio	9.556.859	9.818.637		261.778
a) contributi in c/esercizio				
b) altri ricavi e proventi				
Totale valore della produzione (A)	9.889.041	10.165.465		276.424
B) COSTI DELLA PRODUZIONE				
6) per materie prime, sussidiarie, consumo e merci	95.573	108.372		12.799
7) per servizi	2.239.813	1.964.227	275.586	

8) per godimento beni di terzi	59.010	65.320		6.310
9) per il personale	2.669.492	2.798.359		128.867
a) salari e stipendi				
b) oneri sociali				
c) trattamento di fine rapporto				
d) trattamento di quiescenza e simili				
e) altri costi				
10) Ammortamenti e svalutazioni	2.338.263	2.331.443	6.820	
a) ammortamento immobilizzazioni immateriali				
b) ammortamento immobilizzazioni materiali				
c) altre svalutazioni delle immobilizzazioni				
d) svalutazione dei crediti compresi nell'attivo circolante e delle disponibilità liquide				
11) Variazioni delle rimanenze di materie prime, sussidiarie, di consumo e merci	-35.673	-2.677		32.996
12) Accantonamenti per rischi	1.000.000		1.000.000	
13) Accantonamenti ai fondi per oneri				
14) Oneri diversi di gestione	4.226.195	5.059.894		833.699
Totale Costi (B)	12.592.673	12.324.938		-267.735
DIFFERENZA TRA VALORE E COSTI DELLA PRODUZIONE (A-B)	-2.703.632	-2.159.473	-544.159	
C) PROVENTI E ONERI FINANZIARI				
15) Proventi da partecipazioni	415.130	481.224		66.094
16) Altri proventi finanziari	786.841	843.763		56.922
a) di crediti iscritti nelle immobilizzazioni				
b) di titoli iscritti nelle immobilizzazioni che non costituiscono partecipazioni;				
c) di titoli iscritti nell'attivo circolante che non costituiscono partecipazioni;				
d) proventi diversi dai precedenti				
17) Interessi e altri oneri finanziari	10.024	19.413		9.389
17-bis) Utili e perdite su cambi				
Totale proventi ed oneri finanziari (15+16-17)	1.191.947	1.305.574		113.627
D) RETTIFICHE DI VALORE DI ATTIVITA' FINANZIARIE				
18) Rivalutazioni:				
a) di partecipazioni				
b) di immobilizzazioni finanziarie				
c) di titoli iscritti nell'attivo circolante				
19) Svalutazioni:				
a) di partecipazioni				
b) di immobilizzazioni finanziarie				
c) di titoli iscritti nell'attivo circolante				
Totale rettifiche di valore				
Risultato prima delle imposte (A-B+/-C+/-D+/-E)	-1.511.685	-853.899		
Imposte dell'esercizio				
Utile/perdita d'esercizio	-1.511.685	-853.899	-657.786	

Criteri applicati nella valutazione delle voci e nelle rettifiche di valore

A) Le immobilizzazioni immateriali iscritte in bilancio per € 47.84,28 sono interamente costituite da interventi di Manutenzione straordinaria e migliorie su beni di terzi. Rispetto al 2017 vi è una diminuzione di Euro 25.031 in quanto nel corso del 2018 gli interventi di manutenzione effettuati, mirati al mantenimento delle condizioni ottimali di Palazzo Corsini, sono stati di piccola entità; pertanto è stato rilevato l'ammortamento relativo all'anno in corso:

B I Immobilizz. Immateriali	Valore al 01/01/2018	Interventi 2018	Ammortamento	% Amm.	Consistenza al 31/12/2018
Manutenzione straordinaria e migliorie su beni di terzi	72.872	4.878	29.910	20	47.840

Sono valutate secondo il criterio del costo ed il valore esposto in bilancio è quello che residua dalle quote di ammortamento.

B) Le immobilizzazioni materiali, esposte in bilancio per complessive € 40.213.021,73 al netto dei relativi fondi di ammortamento, sono state valutate al costo di acquisto e sono costituite da:

B II Imm.ni materiali	Cons. 1/1/2018	Fondo amm. al 31/12/17	Variazione	Acquisti 2018	Amm.to	% Amm.	Valore al 31/12/18
Terreni e fabbricati	68.165.081,31	28.081.518,49		148.204,37	2.049.398,57	3	38.182.368,62
Impianti	2.888.679,14	2.645.342,73		293.787,94	77.029,89	5	460.094,46
Mobili per uff.	1.440.586,68	1.415.093,07		2.487,26	8.996,87	10	18.984,00
Macchine per ufficio	2.243,00	2.243,00					0,00
Hardware	320.027,61	292.814,93		23.560,92	27.838,12	25	22.935,48
Biblioteca	2.792.758,90	1.228.057,31	5.683,46	103.342,45	145.088,33	5	1.528.639,17
TOTALE	75.609.377	33.665.070	5.683	571.383	2.308.352		40.213.022

Gli acquisti del 2018 sono spese incrementative dei beni immobili in essere.

L'ammortamento sistematico in atto, determinato in coefficienti rispondenti alla residua possibilità di utilizzazione di ogni singolo cespite, risulta coerente con l'andamento del processo produttivo e con la verifica dei piani istituzionali dell'Ente.

C) Tra le immobilizzazioni finanziarie vi sono quelle costituite da azioni, obbligazioni e titoli di Stato dei Fondi amministrati dall'Accademia, ammontano complessivamente a € 36.785.289,98 secondo il criterio del costo storico, in particolare:

- Azioni: 578.006,40

- ETF (Exchange Traded Fund): 4.091.948,21
- Ishare Global Corporate Bond Euro Hedged cod. ISIN DE000A1E2KG9.
- Ishares Euro Corporate Bond - cod. ISIN IE0032523478.

- Fondi Comuni d'Investimento: 4.000.000,00
- Invesco Global Investment Grade Corporate Bond - cod. ISIN LU0432616570.
- Fondo comune di investimento Schroder ISF Euro Corporate Bond.
- Fondo Arca Strategia Globale Crescita- Classe I - Cod. ISIN IT0005243230 per un totale di Euro 1.800.000,00

- Titoli di Stato: 26.315.335,37

I titoli di Stato hanno avuto una diminuzione di 2.423.767. Questa variazione è dovuta all'acquisto e al rimborso di alcuni titoli, in particolare:

Acquisto

BTP 01DC2024

Rimborsi

BOT 14MG2018

Quelle invece costituite dai Crediti finanziari diversi sono iscritte per complessivi Euro 4.181.356,62 secondo il criterio del costo storico, subendo una variazione in diminuzione, rispetto al 2017, in particolare:

- Crediti v/INA: 1.652.189,83
- Prestiti al personale: 29.166,28
- Polizza a capitalizzazione: 2.500.000,00

D) Le rimanenze sono iscritte per complessivi € 779.550,71 e sono relative alle pubblicazioni al 31 dicembre 2018. Rispetto la 2017 c'è stata una rivalutazione, in particolare:

Carico	+103.150,00
Scarico	- 67.476,89
Incremento costo per differenza	35.673,11

E) I crediti, esposti in bilancio per Euro 1.068.535,03 sono iscritti per il loro valore nominale non ravvisandosi allo stato attuale alcuna svalutazione da operare. Corrispondono, in particolare, a:

- crediti verso lo Stato e altri soggetti pubblici per Euro 46.000,00;
- crediti verso iscritti, Soci e terzi per Euro 232.462,71;
- crediti verso altri per Euro 560.000,00;
- crediti diversi per Euro 230.072,32.

Nel corso del 2018 è stato riscontrato un aumento dei crediti pari ad Euro 831.557 dovuto al processo di armonizzazione del sistema contabile seguendo il nuovo principio della competenza "rafforzata", di cui al D.Lgs. 91/2011 e decreti di attuazione, secondo la quale le obbligazioni attive sono registrate nelle scritture contabili nel momento in cui l'obbligazione sorge e sono imputate all'esercizio nel quale esse vengono a scadenza.

F) Le disponibilità liquide sono iscritte in bilancio per il loro effettivo importo e sono costituite da depositi bancari per Euro 12.916.597,40 (così ripartiti: conto ordinario Euro 3.669.068,49, conti dei Fondi amministrati Euro 9.247.528,91).

G) Il fondo rischi e oneri, pari a Euro 1.000.000,00 è relativo all'accantonamento effettuato per un valore stimato dell'IMU vantata dai Comuni di Siena e Milano per due unità immobiliari possedute dal Fondo Feltrinelli, a seguito del contenzioso tributario instauratosi nei vari gradi di giudizio.

H) Il fondo per il trattamento di fine rapporto di lavoro subordinato rappresenta i debiti verso i dipendenti, maturati alla chiusura d'esercizio, in conformità alla legge ed al contratto di lavoro vigente. Il suddetto Fondo, nell'anno 2018, è pari a € 1.235.564,98, con una variazione in diminuzione, rispetto al 2017, di € 883.595. Il suddetto valore è dato da:

Consistenza 1/1/2018	2.119.160,25
Accantonamento anno 2018	91.224,81
Indennità di anzianità e similari per il personale cessato dal servizio	974.820,08

Nel corso del 2018 è stato rilevato un decremento del Fondo di Euro 974.820,08 dovuto alla cessazione di n.4 unità di personale tra cui il precedente Cancelliere-Direttore Generale.

I) I debiti risultano iscritti per € 2.985.757,85 per importi corrispondenti al loro valore nominale e sono esigibili entro l'esercizio successivo, Corrispondono, in particolare, a:

- debiti verso fornitori per Euro 474.920,23;

- debiti tributari per Euro 16.209,23;
- debiti verso istituti previdenziali per Euro 44.512,72;
- debiti diversi per Euro 1.001.223,06;
- debiti verso il personale 1.448.892,61.

Nel corso del 2018 è stato riscontrato un aumento dei debiti pari ad Euro 2.252.809 dovuto al processo di armonizzazione del sistema contabile seguendo il nuovo principio della competenza "rafforzata", di cui al D.Lgs. 91/2011 e decreti di attuazione, secondo la quale le obbligazioni passive sono registrate nelle scritture contabili nel momento in cui l'obbligazione sorge e sono imputate all'esercizio nel quale esse vengono a scadenza.

L) I ricavi ed i costi sono stati determinati secondo il principio di prudenza e di competenza.

Si da atto che le valutazioni di cui sopra sono state determinate secondo prudenza e nella prospettiva della continuazione dell'attività dell'Ente, nonché tenendo conto della funzione economica delle attività e passività.

Variazioni intervenute nelle altre voci dell'attivo e del passivo

Per quanto riguarda le variazioni intervenute nelle altre voci dell'attivo e del passivo si riportano nei sotto indicati prospetti i dati riassuntivi.

Valori espressi in unità di Euro

ATTIVITA'	Anno 2018	Anno 2017	Aumento	Diminuzione
A) CREDITI VERSO LO STATO ED ALTRI ENTI PUBBLICI PER LA PARTECIPAZIONE AL PATRIMONIO INIZIALE				
B) IMMOBILIZZAZIONI				
I. <i>Immobilizzazioni immateriali</i>				
1) Costi d'impianto e di ampliamento				
2) Costi di ricerca, di sviluppo e di pubblicità				
3) Diritti di brevetto industriale e diritti di utilizzazione delle opere di ingegno				
4) Concessioni, licenze, marchi e diritti simili				
5) Avviamento				
6) Immobilizzazioni in corso e acconti				
7) Manutenzione straordinaria e migliorie su beni di terzi	47.840	72.872		25.032

8) Altre					
Totale		47.840	72.872		25.032
II. Immobilizzazioni materiali					
1) Terreni e fabbricati	68.313.285	38.182.368	40.083.563		1.901.195
<i>F.do</i>					
<i>ammortamento</i>	-30.130.917				
2) Impianti e macchinari	3.182.467	460.095	243.336	216.759	
<i>F.do</i>					
<i>ammortamento</i>	-2.722.372				
3) Attrezzature industriali e commerciali					
4) Automezzi e motomezzi					
5) Immobilizzazioni in corso e acconti					
6) Diritti reali di godimento					
7) Altri beni	4.688.447	1.570.559	1.617.408		46.849
<i>F.do</i>					
<i>ammortamento</i>	-3.117.888				
Totale		40.213.022	41.944.307		1.731.285
III. Immobilizzazioni finanziarie, con separata indicazione, per ciascuna voce dei crediti, degli importi esigibili entro l'esercizio successivo					
1) Partecipazioni in:					
a) imprese controllate					
b) imprese collegate					
c) imprese controllanti					
d) altre imprese		10.469.955	10.469.955		
e) altri enti					
2) Crediti:					
a) verso imprese controllate					
b) verso imprese collegate					
c) verso lo Stato e altri soggetti pubbl.		26.315.335	28.739.102		2.423.767
d) verso altri .					
3) Altri titoli					
4) Crediti finanziari diversi		4.181.356	4.562.827		381.471
Totale		40.966.646	43.771.883		2.805.237
Totale immobilizzazioni (B)		81.227.508	85.789.062		4.561.554
C) ATTIVO CIRCOLANTE					
I. Rimanenze					
1) Materie prime, sussidiarie e di consumo					
2) Prodotti in corso di lavorazione e semilavorati					
3) Lavori in corso					
4) Prodotti finiti e merci		779.550	743.878	35.672	
5) Acconti					
Totale		779.550	743.878	35.672	
II. Residui attivi, con separata indicazione, per					

ciascuna voce, degli importi esigibili oltre l'esercizio successivo				
1) Crediti verso utenti, clienti ecc.	232.463	14.047	218.416	
2) Crediti verso iscritti, soci e terzi				
3) Crediti verso imprese controllate e collegate				
4) Crediti verso lo Stato e altri soggetti pubblici	46.000	1.000	45.000	
5) Crediti tributari				
6) Imposte anticipate				
7) Crediti verso altri	560.000	17.418	542.582	
8) Crediti diversi	230.072	204.513	25.559	
9) Fatture da emettere				
Totale	1.068.535	236.978	831.557	
<i>III. Attività finanziarie che non costituiscono immobilizzazioni</i>				
1) Partecipazioni in imprese controllate				
2) Partecipazioni in imprese collegate				
3) Altre partecipazioni				
4) Altri titoli				
Totale				
<i>IV. Disponibilità liquide</i>				
1) Depositi bancari e postali	12.916.597	8.452.287	4.464.310	
2) Assegni				
3) Denaro e valori in cassa				
Totale	12.916.597	8.452.287	4.464.310	
Totale attivo circolante (C)	14.764.682	9.433.143	5.331.539	
D) RATEI E RISCONTI				
1) Ratei attivi				
2) Risconti attivi				
Totale ratei e risconti (D)				
Totale attivo	95.992.191	95.222.206	769.985	
PASSIVITA'	Anno 2018	Anno 2017	Aumento	Diminuzione
A) PATRIMONIO NETTO				
I. Fondo di dotazione	5.025.236	5.025.236		
II. Riserve obbligatorie e derivanti da leggi				
III. Riserve di rivalutazione				
IV. Contributi a fondo perduto				
V. Contributi per ripiano disavanzi				
VI. Riserve statutarie				
VII. Altre riserve distintamente indicate				
VIII. Avanzi economici portati a nuovo	87.257.317	88.111.217		853.900
IX. Avanzo economico d'esercizio	-1.511.685	-853.899		657.786

Totale Patrimonio netto (A)	90.770.869	92.282.554		1.511.685
B) CONTRIBUTI IN CONTO CAPITALE				
1) per contributi a destinazione vincolata				
2) per contributi indistinti per la gestione				
3) per contributi in natura				
Totale Contributi in conto capitale (B)				
C) FONDI PER RISCHI ED ONERI				
1) per trattamento di quiescenza e obblighi simili				
2) per imposte	1.000.000,00		1.000.000	
3) per altri rischi ed oneri futuri				
4) per ripristino investimenti				
Totale Fondi rischi ed oneri futuri (C)				
D) TRATTAMENTO DI FINE RAPPORTO DI LAVORO SUBORDINATO				
	1.235.564	2.119.160		883.596
	2.235.564	2.119.160		-116.404
E) RESIDUI PASSIVI, con separata indicazione per ciascuna voce, degli importi esigibili oltre l'es. successivo				
1) obbligazioni				
2) verso le banche				
3) verso altri finanziatori				
4) acconti				
5) debiti verso fornitori	474.920	451.685	23.235	
6) rappresentati da titoli di credito				
7) verso imprese controllate, collegate e controllanti				
8) debiti tributari	16.209	2.553	13.656	
9) debiti verso istituti di previdenza e sicurezza sociale	44.512	1.206	43.306	
10) debiti verso iscritti, soci e terzi per prestazioni dovute		2.000		2.000
11) debiti verso lo Stato ed altri soggetti pubblici				
12) debiti diversi	1.001.223	275.504	725.719	
13) verso il personale	1.448.892		1.448.892	
Totale Debiti (E)	2.985.757	732.948	2.252.809	
F) RATEI E RISCONTI				
1) Ratei passivi				
2) Risconti passivi		87.544		87.544

3) Aggio su prestiti				
4) Riserve tecniche				
Totale ratei e risconti (F)	0	87.544		87.544
Totale passivo e netto	95.992.191	95.222.206	769.985	

Ammontare dei crediti e debiti di durata residua superiore a cinque anni e garanzie reali connesse

Nessun credito e debito iscritti, rispettivamente, nell'attivo e nel passivo del bilancio è di durata residua superiore a cinque anni e nessun debito è assistito da garanzie reali su beni dell'Ente.

Il bilancio chiuso al 31.12.2018 evidenzia un disavanzo d'esercizio di Euro 1.511.684,81 che Vi propongo di coprire con gli avanzi degli esercizi precedenti.

Tale disavanzo è dovuto principalmente al pagamento di euro 835.474,88 inserito negli oneri diversi di gestione per la definizione agevolata relativa al Fondo Feltrinelli delle liti pendenti in materia di ICI e IMU in relazione ai due immobili di proprietà siti nel comune di Siena e di Milano, nonché per l'accantonamento al Fondo rischi ed oneri dell'importo di euro 1.000.000 effettuato per un valore stimato dell'IMU vantata dai Comuni di Siena e Milano per due unità immobiliari possedute dal Fondo Feltrinelli a seguito del contenzioso tributario instauratosi nei vari gradi di giudizio.

Altre informazioni

Il presente bilancio, composto da Stato patrimoniale, Conto economico e Nota integrativa, rappresenta in modo veritiero e corretto la situazione patrimoniale e finanziaria nonché il risultato economico dell'esercizio e corrisponde alle risultanze delle scritture contabili.

Il Presidente dell'Accademia Nazionale dei Lincei
Giorgio Parisi

VERBALE DELLA ASSEMBLEA A CLASSI RIUNITE

VENERDI 10 maggio 2019 - ore 9,30

Presiede il Presidente dell'Accademia Prof. Giorgio Parisi.

Antonelli R., Bagnasco A., Berlucchi G., Brunori M., Bussolati G., Capaldo M., Capanna E., Carafoli E., Carra' S., Clementi F., D'Adda C., Fedeli P., Ferraris G., Fonseca C., Gambaro A., Gandolfo G., Graffi S., Guarini R., Jennings R., Laffi U., Maier G., Merlino S., Montesano A., Nazzaro A., Orlandi T., Pagliaro A., Palmieri F., Pastore Stocchi M., Piva R., Proto Pisani A., Quadrio Curzio A., Rossi P., Ruggeri T., Salamini F., Sanso' F., Schettino V., Zecchina A.

Scusano l'assenza: Bolzoni, Carlini, Cheli, Dal Piaz, Griseri, Grossi, Maffei, Marino, Montecucco, Mottana, Pasinetti, Pelagatti, Serianni, Setti, Stussi, Ugo,

Il Presidente, in apertura di seduta, mette in votazione l'approvazione del **verbale** dell'Assemblea a Classi Riunite del 12 aprile 2019, che viene **approvato** all'unanimità dei soci presenti alla suindicata seduta per alzata di mano.

.....omissis.....

a) Riaccertamento dei residui dell'Accademia e dei Fondi amministrati al 1 gennaio 2018

Il Presidente ricorda che i provvedimenti di riaccertamento dei residui al 1 gennaio 2018 e di variazione al bilancio di previsione dell'Accademia e dei Fondi amministrati per l'esercizio 2019 nonché il conto consuntivo dell'Accademia e dei Fondi amministrati per l'esercizio finanziario 2018 non sono stati approvati nella seduta di aprile poiché il Collegio dei Revisori, per impossibilità sopravvenute, non ha potuto riunirsi per esprimere il necessario parere.

Il Presidente comunica che il Consiglio di Presidenza del 11 aprile scorso ha deliberato unanimemente con proprio parere favorevole sui due provvedimenti e sul conto consuntivo dell'Accademia e dei Fondi amministrati e di trasmetterlo per la deliberazione definitiva all'Assemblea delle Classi riunite.

Considerato che la presentazione dettagliata è stata effettuata nella seduta del 12 aprile scorso, sarà illustrata nel dettaglio solo una modifica intervenuta nel mese trascorso riguardante le variazioni al bilancio di previsione 2019.

L'Accademico Amministratore, Prof. Piva, invitato dal Presidente a prendere la parola, illustra sinteticamente la proposta di provvedimento riguardante il riaccertamento dei residui dell'Accademia e dei Fondi Amministrati al 1 gennaio 2018, i cui dettagli sono riportati nella relazione del Presidente. La citata documentazione viene allegata al presente verbale (allegato 1).

b) Esame ed approvazione del conto consuntivo dell'Accademia e dei Fondi amministrati per l'esercizio finanziario 2018

L'Accademico Amministratore illustra sinteticamente il conto consuntivo dell'Accademia e dei Fondi amministrati per l'esercizio 2018, i cui dettagli sono riportati nella relazione illustrativa del Presidente. La documentazione viene allegata al presente verbale (allegato 2).

c) Variazione al bilancio di previsione dell'accademia e dei fondi amministrati per l'esercizio 2019 – I provvedimento.

L'Accademico Amministratore presenta sinteticamente il provvedimento di variazione al bilancio di previsione dell'Accademia e dei Fondi amministrati per il 2019, in particolare illustra due integrazioni: una riguarda una variazione in aumento delle entrate per il maggior trasferimento corrente dallo Stato quale incremento del contributo ordinario ai sensi dell'art.1 comma 405 della legge 145 del 30 dicembre 2018 (legge di bilancio 2019), finalizzato alla copertura dell'autorizzazione per assunzione in deroga di n. 4 unità di personale di livello C1 da reclutare nel corso dell'esercizio 2019; una è relativa ad una variazione in aumento delle uscite del fondo "Feltrinelli" di euro 1.000.000,00 per l'appostazione di un accantonamento per rischi derivanti dal contenzioso in essere per l'IMU vantata dai comuni di Siena e di Milano sugli immobili posseduti dal Fondo Feltrinelli, in coerenza con quanto raccomandato dalla Corte dei Conti. I dettagli del provvedimento sono illustrati nella relazione del Presidente. La citata documentazione viene allegata al presente verbale (allegato 3).

Il Presidente, considerato che non ci sono richieste di chiarimenti, ringrazia l'Accademico Amministratore per la sua chiara ed esaustiva esposizione e chiede al Presidente del Collegio dei Revisori di intervenire per quanto di competenza.



Il Presidente del Collegio dei Revisori riferisce che il Collegio ha effettuato, con riguardo ai provvedimenti di riaccertamento dei residui al 1 gennaio 2018 e di variazione al bilancio di previsione dell'Accademia e dei Fondi amministrati per l'esercizio 2019 nonché al conto consuntivo dell'Accademia e dei Fondi amministrati per l'esercizio finanziario 2018, le dovute operazioni di controllo e verifica sui documenti contabili e dell'istituto cassiere. Riferisce dell'atteggiamento prudentiale adottato dall'Accademia, in coerenza con quanto raccomandato dalla Corte dei Conti, per aver effettuato l'accantonamento sul fondo "Feltrinelli" per i rischi derivanti dal contenzioso in essere con i comuni di Siena e Milano e delle iniziative dell'Accademia in ordine ai vincoli dell'avanzo di amministrazione.

Il Collegio dei revisori esprime parere favorevole sul provvedimento di riaccertamento dei residui al 1 gennaio 2018, sul provvedimento di variazione al bilancio di previsione dell'Accademia e dei Fondi amministrati per l'esercizio 2019 (I variazione) e sul conto consuntivo dell'Accademia e dei Fondi amministrati per l'esercizio finanziario 2018.

Poiché nessuno chiede la parola, il Presidente ringrazia l'Assemblea dei Soci e il Collegio dei Revisori, esprimendo apprezzamento al Cancelliere e al Direttore dei Servizi Amministrativi per il lavoro svolto con puntualità ed impegno.

Il Presidente mette, quindi, ai voti singolarmente i due provvedimenti presentati e il conto consuntivo per l'esercizio finanziario 2018, ciascuno dei quali viene **approvato all'unanimità** peralzata di mano.

.....omissis.....

La riunione termina alle ore 9,55.

Il Presidente

Prof. Giorgio Parisi

COPIA CONFORME ALL'ORIGINALE





ACCADEMIA NAZIONALE DEI LINCEI

Relazione illustrativa sul rendiconto generale per l'anno 2018

Premessa. La Relazione illustrativa ha natura contabile mentre la relazione scientifico-culturale trova piena esplicitazione nella Relazione che il Presidente presenta ai soci alla conclusione dell'anno accademico in giugno in presenza, di norma, del Presidente della Repubblica. Le due relazioni hanno per oggetto, per norme di legge e statutarie, due periodi diversi riferendosi il Rendiconto all'anno solare e la Relazione scientifico-culturale all'anno accademico.

Nonostante la lieve diminuzione del contributo ordinario di funzionamento erogato dalla Stato si è potuto dare corso a quelle iniziative scientifico-culturali prefigurate dal Presidente all'apertura dell'anno accademico e ad altre individuate nei mesi successivi sulle quali il nuovo Consiglio di Presidenza e le Classi sono regolarmente impegnate, così come le varie Commissioni dell'Accademia. A tutti, così come al Collegio dei Revisori dei Conti e agli Uffici Amministrativi dell'Accademia, va un sentito ringraziamento.

Avanzo di amministrazione e di competenza

L'avanzo di amministrazione di pertinenza dell'Accademia al 31 dicembre 2018 è di euro 2.502.150,66 ed è comprensivo del risultato positivo del riaccertamento dei residui.

L'esercizio 2018 dell'Accademia si è chiuso con un **avanzo di competenza** di euro 71.900,55, risultante dalla differenza fra l'entità degli accertamenti di entrata che, al netto delle partite di giro ammontano a complessivi euro 5.880.576,37 e degli impegni di spesa che, al netto delle partite di giro ammontano ad euro 5.808.675,82.

Entrate.**Trasferimenti correnti****Trasferimenti correnti da amministrazioni centrali:**

Codice capitolo	Descrizione capitolo	Importo
2.01.01.01.001	Trasferimenti correnti da Ministeri	2.465.709,00
	TOTALE	2.465.709,00

Il capitolo espone il trasferimento complessivo da parte dello Stato che ammonta a complessivi euro 2.454.414,00, come previsto dalla legge di bilancio 2018, comprensivo del contributo ordinario, ai sensi della legge 27 ottobre 1988, n. 466, e del contributo straordinario erogato per esigenze indifferibili, ai sensi dell'art. 30 del decreto-legge 6 dicembre 2011, n. 201, convertito, con modificazioni, dalla legge 22 dicembre 2011, n. 214; il contributo di funzionamento della biblioteca anno 2018 pari ad euro 8.795,00 così come previsto dalla legge n.155 del 25 marzo 1964 ed infine il Contributo per il funzionamento e l'attività di biblioteche previsto dalla circolare n. 138/02 pari ad euro 2.500,00.

Altri trasferimenti correnti dal settore pubblico:

Codice capitolo	Descrizione capitolo	Importo
2.01.01.01.013	Trasferimenti correnti da enti e istituzioni centrali di ricerca e Istituti e stazioni sperimentali	20.000,00
2.01.01.02.008	Trasferimenti correnti da Università	9.280,00
	TOTALE	29.280,00

I capitoli contengono trasferimenti da parte del settore pubblico per complessivi euro 29.280,00, in particolare euro 20.000,00 sono stati finanziati dal Consiglio Nazionale delle Ricerche e sono stati finalizzati alla realizzazione del convegno ""Western Balkans Joint Science Conference"", mentre euro 6.280,00 sono state erogati dalla Scuola Normale Superiore di Pisa quale contributo liberale; infine euro 3.000,00 sono state erogati dall'università degli studi di Napoli e sono state finalizzati all'organizzazione del convegno ""Sobolev spaces...""

Contributi da privati:

Codice capitolo	Descrizione capitolo	Importo
2.01.03.02.999	Altri trasferimenti correnti da altre imprese	28.000,00
2.01.04.01.001	Trasferimenti correnti da Istituzioni Sociali Private	74.575,92
	TOTALE	102.575,92

I capitoli contengono trasferimenti da parte di soggetti privati per complessivi euro 102.575,92, tra cui si evidenziano: 1) sul capitolo 2.01.03.02.999 l'importo di euro 25.000,00 da Leonardo Finmeccanica destinato all'organizzazione di un evento; l'importo di euro 3.000,00 erogato da Banca Sella Holding e da Picet & CIE finalizzato per il convegno "Il senso di un impegno...", 2) sul capitolo 2.01.04.01.001 l'importo di euro 14.356,92 erogato dall'Accademia Leopoldina finalizzato al convegno "Western Balkans Joint Science Conference" e l'importo di euro 28.000,00 erogato dalla Fondazione Balzan.

Contributi internazionali:

Codice capitolo	Descrizione capitolo	Importo
2.01.05.01.999	Altri trasferimenti correnti dall'Unione Europea	3.952,05
	TOTALE	3.952,05

L'importo del capitolo ammonta ad euro 3.952,05 ed è relativo al finanziamento da parte di UNESCO per il progetto "Health Education".

Contributi dai Fondi Amministrati:

Codice capitolo	Descrizione capitolo	Importo
2.01.01.04.001	Trasferimenti correnti da organismi interni e/o unità locali della amministrazione	1.310.000,00
	TOTALE	1.310.000,00

Come di consueto questi trasferimenti sono relativi ai contributi dei Fondi amministrati destinati alle attività culturali e scientifiche proprie dell'Accademia i cui costi sono distribuiti sulle diverse voci di spesa in relazione alle funzioni strumentali.

Entrate proprie:**Proventi pubblicazioni:**

Codice capitolo	Descrizione capitolo	Importo
3.01.01.01.006	Proventi dalla vendita di riviste e pubblicazioni	23.120,29
	TOTALE	23.120,29

Proventi biblioteca:

Codice capitolo	Descrizione capitolo	Importo
3.01.02.01.029	Proventi da servizi di copia e stampa	6.691,76
	TOTALE	6.691,76

Proventi Farnesina:

Codice capitolo	Descrizione capitolo	Importo
3.01.01.01.001	Proventi dalla vendita di beni di consumo	770,00
3.01.01.01.006	Proventi dalla vendita di riviste e pubblicazioni	28.626,00
3.01.02.01.013	Proventi da teatri, musei, spettacoli, mostre	272.218,40
	TOTALE	301.614,40

Affitti:

Codice capitolo	Descrizione capitolo	Importo
3.01.03.02.002	Locazioni di altri beni immobili	652.784,92
	TOTALE	652.784,92

Le entrate proprie ammontano ad un totale di euro 984.211,37 e sono comprensive dei proventi per pubblicazioni per euro 23.120,29, da Biblioteca per euro 6.691,76, dal Museo Villa Farnesina per euro 301.614,40 e da affitti di immobili di proprietà dell'Accademia per euro 652.784,92.

Altre entrate:**Interessi attivi:**

Codice capitolo	Descrizione capitolo	Importo
3.03.03.04.001	Interessi attivi da depositi bancari o postali	3,81
3.03.03.99.999	Altri interessi attivi da altri soggetti	50,04
	TOTALE	53,85

Entrate eventuali:

Codice capitolo	Descrizione capitolo	Importo
3.05.99.99.999	Altre entrate correnti n.a.c.	1.562,04
	TOTALE	1.562,04

Riscossioni di crediti e rimborsi:

Codice capitolo	Descrizione capitolo	Importo
3.05.01.99.999	Altri indennizzi di assicurazione n.a.c.	973.576,08
3.05.02.03.004	Entrate da rimborsi, recuperi e restituzioni di somme non dovute o incassate in eccesso da Famiglie	1.781,06
5.03.02.01.001	Riscossione crediti di medio-lungo termine a tasso agevolato da Famiglie	7.875,00
	TOTALE	983.232,14

In relazione alle altre entrate si segnala l'importo di euro 973.576,08 che è contenuto nel capitolo 3.05.01.99.999 (altri indennizzi di assicurazione) e riguarda la riscossione della polizza Generali Italia S.p.A. per la copertura dell'indennità del trattamento di fine servizio di cinque unità di personale cessate nel 2017 e 2018.

L'importo di euro 1.781,06 relativo al capitolo 3.05.02.03.004 si riferisce alle trattenute per malattia del personale sulla parte accessoria dello stipendio.

Il capitolo 5.03.02.01.001 presenta un importo pari ad euro 7.875,00 ed è relativo al recupero dei prestiti erogati al personale.

Uscite.**Uscite di funzionamento:**

Le uscite di funzionamento (spese per il personale in servizio e spese per i consumi intermedi) hanno subito un incremento rispetto all'esercizio 2017. Tale incremento è dovuto alle liquidazioni delle cinque indennità di anzianità del personale cessato dal servizio tra i quali l'ex Direttore Generale.

Si segnala che invece la riduzione delle spese correnti di personale per la cessazione di quattro risorse non ancora sostituite; la rappresentazione della riduzione di spesa sarebbe stata più cospicua se l'Ente prudenzialmente non avesse imputato, seguendo il nuovo principio della competenza "rafforzata", il saldo del Fondo salario accessorio dell'esercizio 2018 nel medesimo bilancio. Tale saldo che viene erogato ai dipendenti nel mese di febbraio 2019, veniva precedentemente imputato nell'esercizio successivo, secondo il principio di cassa.

Si evidenzia altresì una riduzione delle spese per l'acquisto di beni di consumo e di servizi.

Di seguito si espone una rappresentazione analitica delle spese dell'Ente:

Spese per il personale - codice missione 032 programma 003:

Codice capitolo	Descrizione capitolo	Importo
1.01.01.01.001	Arretrati per anni precedenti corrisposti al personale a tempo indeterminato	18.194,36
1.01.01.01.002	Voci stipendiali corrisposte al personale a tempo indeterminato	1.013.261,09
1.01.01.01.003	Straordinario per il personale a tempo indeterminato	92.585,82
1.01.01.01.004	Indennità ed altri compensi, esclusi i rimborsi spesa per missione, corrisposti al personale a tempo indeterminato	658.532,25
1.01.01.01.006	Voci stipendiali corrisposte al personale a tempo determinato	74.811,88
1.01.01.01.008	Indennità ed altri compensi, esclusi i rimborsi spesa documentati per missione, corrisposti al personale a tempo determinato	41.946,95
1.01.01.02.002	Buoni pasto	25.962,56
1.01.01.02.999	Altre spese per il personale n.a.c.	19.150,34
1.01.02.01.001	Contributi obbligatori per il personale	506.979,01
1.01.02.02.001	Assegni familiari	1.152,72
1.02.01.01.001	Imposta regionale sulle attività produttive (IRAP)	159.094,49
1.03.02.02.001	Rimborso per viaggio e trasloco	14,30
1.04.02.01.001	Pensioni e rendite	58.166,29
1.09.01.01.001	Rimborsi per spese di personale (comando, distacco, fuori ruolo, convenzioni, ecc...)	33.074,78
1.10.04.99.999	Altri premi di assicurazione n.a.c.	89.643,71
	TOTALE	2.792.570,55

Le uscite per il personale, pari ad euro 2.792.570,55, comprendono, le spese per il trattamento economico fisso, per quello accessorio di pertinenza dell'Accademia e relativi oneri riflessi (contributi previdenziali e IRAP), la spesa per i benefici di natura assistenziale e sociale, previsti dall'art. 59 del DPR 509/79, a favore dei dipendenti, la spesa per una pensione da erogare al personale in quiescenza proveniente dai ruoli della soppressa Accademia d'Italia, il rimborso per il personale comandato da altra pubblica amministrazione ed infine la spesa per l'accantonamento annuale per la polizza Generali Italia S.p.A., per la copertura delle indennità di anzianità / T.F.R. del personale attualmente in forza all'Accademia.

Si segnala che nell'esercizio 2018 sono stati adeguati gli stipendi del personale dell'Ente con la relativa erogazione degli arretrati a seguito del rinnovo del CCNL delle Funzioni Centrali.

Spese per l'acquisto di beni di consumo - codice missione 032 programma 003:

Codice capitolo	Descrizione capitolo	Importo
1.03.01.01.001	Giornali e riviste	687,30
1.03.01.02.001	Carta, cancelleria e stampati	9.761,70
1.03.01.02.002	Carburanti, combustibili e lubrificanti	891,40
1.03.01.02.004	Vestiaro	2.885,01
1.03.01.02.006	Materiale informatico	5.729,08
1.03.01.02.009	Beni per attività di rappresentanza	641,70
1.03.01.02.999	Altri beni e materiali di consumo n.a.c.	7.872,84
	TOTALE	28.469,03

Spese per l'acquisto di servizi - codice missione 032 programma 003:

Codice capitolo	Descrizione capitolo	Importo
1.03.02.05.001	Telefonia fissa	14.715,37
1.03.02.05.003	Accesso a banche dati e a pubblicazioni on line	6.683,94
1.03.02.05.004	Energia elettrica	92.342,10
1.03.02.05.005	Acqua	34.836,11
1.03.02.05.006	Gas	25.602,19
1.03.02.05.999	Utenze e canoni per altri servizi n.a.c.	814,70
1.03.02.07.002	Noleggi di mezzi di trasporto	7.315,11
1.03.02.07.004	Noleggi di hardware	14.186,38
1.03.02.07.006	Licenze d'uso per software	31.088,47
1.03.02.09.003	Manutenzione ordinaria e riparazioni di mobili e arredi	1.994,60
1.03.02.09.004	Manutenzione ordinaria e riparazioni di impianti e macchinari	90.891,43
1.03.02.09.005	Manutenzione ordinaria e riparazioni di attrezzature	73,20
1.03.02.09.008	Manutenzione ordinaria e riparazioni di beni immobili	115.371,76
1.03.02.10.001	Incarichi libero professionali di studi, ricerca e consulenza	5.728,00
1.03.02.10.003	Incarichi a società di studi, ricerca e consulenza	1.464,00
1.03.02.11.001	Interpretariato e traduzioni	558,27
1.03.02.11.006	Patrocinio legale	8.691,28
1.03.02.11.999	Altre prestazioni professionali e specialistiche n.a.c.	28.254,64
1.03.02.13.001	Servizi di sorveglianza, custodia e accoglienza	191.106,09
1.03.02.13.002	Servizi di pulizia e lavanderia	148.070,96
1.03.02.13.003	Trasporti, traslochi e facchinaggio	1.647,00
1.03.02.16.002	Spese postali	15.194,78
1.03.02.18.001	Spese per accertamenti sanitari resi necessari dall'attività lavorativa	84,34
1.03.02.19.002	Assistenza all'utente e formazione	2.775,50
1.03.02.19.004	Servizi di rete per trasmissione dati e VoIP e relativa manutenzione	12.450,00
1.03.02.19.005	Servizi per i sistemi e relativa manutenzione	38.277,50
1.03.02.19.007	Servizi di gestione documentale	5.775,15
1.10.04.01.002	Premi di assicurazione su beni immobili	32.250,00
1.10.04.99.999	Altri premi di assicurazione n.a.c.	4.117,10
1.10.05.01.001	Spese dovute a sanzioni	72,08
	TOTALE	932.432,05

Spese per Liquidazioni indennità di anzianità - codice missione 032 programma 003:

Codice capitolo	Descrizione capitolo	Importo
1.04.02.01.002	Liquidazioni per fine rapporto di lavoro	974.820,08
	TOTALE	974.820,08

La somma di euro 974.820,08 si riferisce all'erogazione dell'indennità di anzianità per il personale cessato dal servizio.

Uscite Istituzionali:**Convegni e attività scientifica - codice missione 017 programma 004:**

Codice capitolo	Descrizione capitolo	Importo
1.02.01.01.001	Imposta regionale sulle attività produttive (IRAP)	5.971,48
1.03.02.02.002	Indennità di missione e di trasferta	20.955,06
1.03.02.02.005	Organizzazione e partecipazione a manifestazioni e convegni	92.686,47
1.03.02.10.001	Incarichi libero professionali di studi, ricerca e consulenza	11.184,70
1.03.02.11.001	Interpretariato e traduzioni	723,22
1.03.02.11.999	Altre prestazioni professionali e specialistiche n.a.c.	20.246,68
2.02.01.99.001	Materiale bibliografico	23.696,00
	TOTALE	175.463,61

Nelle spese per lo svolgimento dei convegni, scientifici e culturali organizzati dall'Accademia si segnalano le attività finanziate negli anni precedenti relative all'organizzazione del G7 delle Accademie e le spese relative alla pubblicazione di volumi sui materiali votivi etruschi.

Premi e borse di studio - codice missione 017 programma 004:

Codice capitolo	Descrizione capitolo	Importo
1.02.01.01.001	Imposta regionale sulle attività produttive (IRAP)	4.547,50
1.03.02.02.002	Indennità di missione e di trasferta	3.663,80
1.04.02.03.001	Borse di studio	95.333,32
1.04.02.05.999	Altri trasferimenti a famiglie n.a.c.	20.000,00
1.10.04.99.999	Altri premi di assicurazione n.a.c.	300,00
	TOTALE	123.844,62

Le spese per “premi e borse di studio” comprendono principalmente le spese per lo svolgimento dei corsi e l'erogazione dei premi per euro 20.000,00 e delle borse di studio (comprehensive dell'IRAP) per euro 99.880,82 tra le quali le borse finanziate dalla Fondazione Balzan.

Spese per sedute soci - codice missione 017 programma 004:

Codice capitolo	Descrizione capitolo	Importo
1.03.01.02.999	Altri beni e materiali di consumo n.a.c.	4.388,66
1.03.02.02.002	Indennità di missione e di trasferta	96.423,62
1.03.02.02.999	Altre spese per relazioni pubbliche, convegni e mostre, pubblicità n.a.c	5.888,44
	TOTALE	106.700,72

Si ricorda che come di consueto nessun Socio riceve emolumenti anche nell'esercizio di funzioni nel contesto di consigli e di commissioni.

Centro Linceo – codice missione 017 – programma 004:

Codice capitolo	Descrizione capitolo	Importo
1.02.01.01.001	Imposta regionale sulle attività produttive (IRAP)	764,99
1.03.02.02.002	Indennità di missione e di trasferta	7.967,41
1.03.02.02.005	Organizzazione e partecipazione a manifestazioni e convegni	3.745,02
1.04.02.03.001	Borse di studio	9.000,02
	TOTALE	21.477,44

Per l'esercizio 2018 il “Centro Linceo Beniamino Segre” ha organizzato quattro convegni, tenuto numerose lezioni lincee e di professori distaccati ed ha erogato una borsa di studio.

Relazioni internazionali – codice missione 017 – programma 004:

Codice capitolo	Descrizione capitolo	Importo
1.03.02.02.002	Indennità di missione e di trasferta	14.561,18
1.03.02.02.005	Organizzazione e partecipazione a manifestazioni e convegni	2.076,44
1.04.04.01.001	Trasferimenti correnti a Istituzioni Sociali Private	24.763,00
	TOTALE	41.400,62

I rapporti dell'Accademia con l'estero nel 2018 ammontano ad euro 41.400,62 e si sono concretizzati come di consueto nella partecipazione alle iniziative delle organizzazioni

internazionali e nelle attività inerenti agli accordi di collaborazione bilaterale con altre accademie nazionali.

Spese per pubblicazioni – codice missione 021 – programma 010:

Codice capitolo	Descrizione capitolo	Importo
1.02.01.01.001	Imposta regionale sulle attività produttive (IRAP)	425,00
1.03.01.01.002	Pubblicazioni	50.583,94
1.03.02.11.999	Altre prestazioni professionali e specialistiche n.a.c.	10.000,00
	TOTALE	61.008,94

Le spese di stampa dei Rendiconti di matematica e di scienze fisiche e naturali sono a carico di aziende tipografiche esterne, mentre gravano sul bilancio dell'Accademia le spese per i Rendiconti Lincei e le Memorie delle Scienze Morali.

Spese per la Biblioteca– codice missione 021 – programma 010:

Codice capitolo	Descrizione capitolo	Importo
1.03.01.02.007	Altri materiali tecnico-specialistici non sanitari	654,25
1.03.02.05.002	Telefonia mobile	150,00
1.03.02.10.001	Incarichi libero professionali di studi, ricerca e consulenza	20.384,53
1.03.02.13.001	Servizi di sorveglianza, custodia e accoglienza	64.716,12
2.02.01.99.001	Materiale bibliografico	78.746,45
	TOTALE	164.651,35

Le uscite della Biblioteca riguardano principalmente lavori di restauro e valorizzazione ricompresi nel capitolo “Incarichi libero professionali di studi, ricerca e consulenza” per un importo di euro 20.384,53; le uscite di funzionamento della Biblioteca comprendono le spese per i servizi di sorveglianza, custodia ed accoglienza per euro 64.716,12. Le spese in conto capitale per l'acquisto di “materiale bibliografico” ammontano ad euro 78.746,45. La biblioteca ha infine sostenuto altre spese di piccola entità per l'acquisto di materiali di consumo e per il servizio di telefonia mobile relativo all'impianto di allarme.

Spese per il museo “Villa Farnesina” – codice missione 021 – programma 013:

Codice capitolo	Descrizione capitolo	Importo
1.03.01.02.001	Carta, cancelleria e stampati	7.073,47
1.03.01.02.999	Altri beni e materiali di consumo n.a.c.	3.091,23
1.03.02.05.002	Telefonia mobile	50,00
1.03.02.07.006	Licenze d'uso per software	750,00
1.03.02.13.001	Servizi di sorveglianza, custodia e accoglienza	65.684,13
1.03.02.17.001	Commissioni per servizi finanziari	28,50
	TOTALE	76.677,33

Le spese relative al museo “Villa Farnesina” riguardano principalmente i servizi di sorveglianza, custodia e accoglienza per euro 65.684,13 ed acquisizione di altri servizi (capitoli 1.03.02.05.002 – 1.03.02.07.006 -1.03.02.17.001) per euro 828,50 relativi alla manutenzione della “app Villa Farnesina” ed alle spese di telefonia mobile per l’impianto di allarme. Le spese per l’acquisizione di beni di consumo ammontano ad euro 10.164,70 (capitoli 1.03.01.02.001 e 1.03.01.02.999) e riguardano essenzialmente l’acquisto di biglietti e di altro materiale di cancelleria.

Altre spese correnti

Spese per imposte e tasse a carico dell’Ente codice missione 032 – programma 003:

Codice capitolo	Descrizione capitolo	Importo
1.02.01.01.001	Imposta regionale sulle attività produttive (IRAP)	378,25
1.02.01.02.001	Imposta di registro e di bollo	151,64
1.02.01.06.001	Tassa e/o tariffa smaltimento rifiuti solidi urbani	29.136,12
1.02.01.99.999	Imposte, tasse e proventi assimilati a carico dell'ente n.a.c.	10.884,92
	TOTALE	40.550,93

Le spese relative alle imposte e tasse a carico dell’Ente riguardano la tassa per lo smaltimento dei rifiuti solidi urbani e altre spese di minore entità tra i quali si segnala il rinnovo dei permessi ZTL per le due auto dell’Accademia.

Spese per servizi finanziari codice missione 032 – programma 003:

Codice capitolo	Descrizione capitolo	Importo
1.03.02.17.999	Spese per servizi finanziari n.a.c.	454,04
	TOTALE	454,04

Spese correnti non classificabili in altre voci codice missione 032 – programma 003:

Codice capitolo	Descrizione capitolo	Importo
1.03.02.99.003	Quote di associazioni	2.049,80
1.10.99.99.999	Altre spese correnti n.a.c.	5.637,16
3.03.02.01.001	Concessione Crediti di medio-lungo termine a tasso agevolato a Famiglie	10.000,00
	TOTALE	17.686,96

Spese correnti di manutenzione ordinaria di immobili in locazione e interessi depositi cauzionali
032 – programma 003:

Codice capitolo	Descrizione capitolo	Importo
1.07.06.99.999	Altri interessi passivi ad altri soggetti	68,01
	TOTALE	68,01

Spese per investimenti:Immobili codice missione 032 – programma 003:

Codice capitolo	Descrizione capitolo	Importo
2.02.01.10.002	Fabbricati ad uso commerciale e istituzionale di valore culturale, storico ed artistico	14.938,75
2.02.01.10.008	Musei, teatri e biblioteche di valore culturale, storico ed artistico	57.407,20
	TOTALE	72.345,95

Le spese per gli immobili sono relative alla manutenzione straordinaria di Palazzo Corsini per euro 14.938,75 e del complesso monumentale di Villa Farnesina per euro 57.407,20.

Immobilizzazioni tecniche codice missione 032 – programma 003:

Codice capitolo	Descrizione capitolo	Importo
2.02.01.03.001	Mobili e arredi per ufficio	2.121,87
2.02.01.04.002	Impianti	155.765,82
2.02.01.05.999	Attrezzature n.a.c.	1.916,00
2.02.01.06.001	Macchine per ufficio	292,80
2.02.01.07.002	Postazioni di lavoro	3.949,14
2.02.01.07.999	Hardware n.a.c.	14.007,96
	TOTALE	178.053,59

Nelle immobilizzazioni tecniche sono ricomprese tutte le spese relative alla manutenzione straordinaria degli impianti con particolare riferimento allo svolgimento dei lavori di adeguamento del sistema antincendio di Palazzo Corsini che verrà concluso in corso dell'esercizio 2019.

Fondi amministrati dall'Accademia

Per quanto riguarda i bilanci dei Fondi amministrati dall'Accademia, le **entrate** si riferiscono a proventi derivanti da locazioni di immobili, interessi su titoli di Stato e su conti correnti, nonché a dividendi su titoli azionari e su altri investimenti finanziari. Complessivamente le entrate risultano essere nell'ambito del bilancio consolidato dell'Accademia ampiamente superiori a quelli derivanti dai trasferimenti da parte dello Stato.

La gestione del patrimonio immobiliare dei Fondi è stata tesa alla conservazione e alla valorizzazione dei fabbricati, al fine di incrementare le risorse finanziarie provenienti dalle locazioni.

Per quanto riguarda il patrimonio mobiliare, pur in un contesto di riduzione dei tassi nei mercati finanziari, la gestione è stata volta al conseguimento di soddisfacenti risultati in termini di dividendi e nel rispetto di regole prudenziali. Si segnala comunque una riduzione dei proventi derivanti da cedole sui titoli pubblici, poiché sono scaduti nell'anno 2018 titoli a lungo termine che remuneravano i possessori con un alto tasso di interesse.

Le entrate derivanti dal patrimonio mobiliare ed immobiliare relative ai Fondi possono contribuire all'incremento di Premi e Borse di studio tenendo conto della volontà dei donatori.

Per la parte uscite, gli impegni dei Fondi sono riconducibili in larga misura al conferimento di Premi e Borse di studio, nonché all'erogazione di contributi per gli scopi culturali dell'Accademia, come da previsione dei relativi regolamenti. La gestione delle uscite è stata tesa al conseguimento di una razionalizzazione delle spese manutentive per le unità immobiliari, nonché ad un sempre ponderato governo delle risorse finanziarie sia dal punto di vista delle liquidità che degli investimenti effettuati.

Da segnalare per quanto riguarda le uscite del Fondo Feltrinelli il pagamento di euro 835.474,88 per la definizione agevolata delle liti pendenti in materia di ICI e IMU in relazione ai due immobili di proprietà siti nel comune di Siena e di Milano.

È da ricordare che i Fondi si avvalgono esclusivamente di risorse proprie e non dell'Accademia, che ne cura l'amministrazione e la finalizzazione a quelle attività scientifico-culturali previste dai Regolamenti.

A seguito del riaccertamento dei residui attivi e passivi, si è proceduto ad una puntuale rappresentazione dei dati contabili relativi alla gestione dei Fondi amministrati, nonché degli importi relativi ai singoli avanzati di amministrazione.

Roma, 10 maggio 2019

Il Presidente
dell'Accademia Nazionale dei Lincei
Giorgio Parisi





Accademia Nazionale dei Lincei
Via della Lungara, 10 Roma

COLLEGIO DEI REVISORI DEI CONTI

VERBALE N. 3 del 30 aprile e 6 maggio 2019

L'anno 2019 il giorno 30 aprile, dalle ore 10.00 alle ore 16.00, presso la sede dell'Accademia Nazionale dei Lincei, si è riunito il Collegio dei Revisori dei Conti con il seguente ordine del giorno:

- 1) Riaccertamento dei residui dell'Accademia e dei Fondi amministrati all'1.1.2018;
- 2) Analisi del conto consuntivo dell'Accademia e dei Fondi amministrati relativi all'esercizio 2018 e redazione della relazione;
- 3) Varie ed eventuali.

Successivamente il Collegio si è riunito nuovamente il 6 maggio 2019 alle ore 12.00 per concludere l'istruttoria.

Sono presenti:

dott.ssa Angela Stefania Lorella Adduce

dott.ssa Flavia Cristiano

prof. Natalino Irti

Per l'Ente sono presenti alla seduta del 30 aprile 2019 il Dott. Francesco Paolo Fazio, Direttore dei Servizi Amministrativi e il Dott. Giorgio Di Loreto collaboratore dei Servizi Amministrativi. Sono presenti alla seduta del 6 maggio 2019 il dott. Francesco Paolo Fazio, Direttore dei Servizi Amministrativi, e il dott. Paolo Dramis, funzionario dei Servizi Amministrativi.

Il Collegio, preliminarmente all'analisi dei documenti, prende atto della presentazione dei documenti previsti dall'articolo 36 del Regolamento di amministrazione e contabilità dell'Accademia: conto del bilancio, conto economico, stato patrimoniale e nota integrativa e della relazione illustrativa al

rendiconto generale del Presidente dell'Accademia. I documenti redatti in contabilità economico patrimoniale esprimono le risultanze contabili complessivi dell'Accademia e dei Fondi amministrati.

Il Collegio passa all'esame del primo punto all'ordine del giorno:

1) Riaccertamento dei residui dell'Accademia e dei Fondi Amministrati al 1/1/ 2018

Il riaccertamento, ai sensi dell'articolo 38 del Regolamento di amministrazione e contabilità, riguarda le variazioni dei residui attivi e passivi dell'Accademia e dei Fondi amministrati.

Relativamente all'Accademia, il Collegio, vista l'apposita relazione sul riaccertamento dei residui del Presidente dell'Accademia, rileva una variazione in diminuzione di euro 44.038,42 per i residui passivi al 1.1.2018 che è dovuta a spese che sono risultate di importo inferiore alle previsioni ovvero trasferite all'esercizio 2019.

A seguito delle suddette variazioni, gli importi totali dei residui dell'Accademia al 31.12.2018 risultano i seguenti:

- residui attivi: euro 702.224,68 (di cui euro 669.282,60 di formazione nell'esercizio 2018 ed euro 32.942,08 negli esercizi precedenti)
- residui passivi: euro 1.869.142,51 (di cui euro 1.783.857,00 di formazione nell'esercizio 2018 ed euro 85.285,51 negli esercizi precedenti).

I dettagli dei movimenti sono indicati nelle relative tabelle analitiche agli atti dell'Ente.

Con riguardo ai Fondi amministrati, il Collegio rileva una variazione in diminuzione di euro 71.693,44 dei residui attivi al 1.1.2018 dovuta principalmente a crediti per canoni di locazioni non più esigibili e una variazione in diminuzione di euro 1.553,64 dei residui passivi a spese che sono risultate di importo inferiore alle previsioni.

In seguito a tale variazione gli importi totali dei residui della "Gestione Fondi" al 31.12.2017 risultano i seguenti:

- i residui attivi ammontano ad euro 7.949.082,76 (di cui euro 291.268,87 di formazione nell'esercizio 2018 ed euro 7.657.813,89 negli esercizi precedenti);
- i residui passivi ammontano a euro 1.148.881,99 (di cui euro 1.145.879,33 di formazione nell'esercizio 2018 ed euro 3.001,81 negli esercizi precedenti).

I dettagli dei movimenti sono riportati nelle relative tabelle analitiche agli atti dell'Ente.

Dalle analisi e dalle verifiche effettuate e a seguito di quanto esposto, il Collegio dei Revisori dei conti esprime parere favorevole all'approvazione dei riaccertamenti in esame.

Il Collegio passa all'esame del secondo punto all'ordine del giorno:

2) Conto consuntivo dell'esercizio 2018 dell'Accademia e dei Fondi Amministrati.

A. Accademia

Il bilancio di previsione dell'Accademia ha subito, nel corso dell'esercizio, in termini di competenza e cassa un provvedimento di variazione di seguito esposto.

ENTRATA	1° Provvedimento di variazione	
Variazioni in aumento	255.280,00	} 255.280,00
Variazioni in diminuzione		
USCITA		
Variazioni in aumento	255.280,00	} 255.280,00
Variazioni in diminuzione		
Differenziale tra entrate e uscite		-

Tale provvedimento porta le previsioni finali in entrata ed in uscita ad euro 7.757.331,00.

Il consuntivo presenta accertamenti per euro 7.482.546,12 e impegni per euro 7.410.645,57.

La differenza tra gli accertamenti e gli impegni ha determinato un avanzo di competenza pari a euro 71.900,55.

I dati sintetici sulla gestione della competenza 2018 sono così esposti:

Descrizione titoli	Entrate		Rimaste da riscuotere (residui)
	Accertato	Riscosso	
Trasferimenti correnti	3.911.516,97	3.316.516,97	595.000,00
Entrate extratributarie	1.961.184,40	1.909.607,59	51.576,81
Entrate in conto capitale	0,00	0,00	0,00
Entrate da riduzione di attività finanziarie	7.875,00	7.875,00	0,00
Partite di Giro	1.601.969,75	1.579.263,96	22.705,79
Totale	7.482.546,12	6.813.263,52	669.282,60

Descrizione titoli	Uscite		Rimaste da pagare (residui)
	Impegnato	Pagato	
Uscite Correnti	5.445.833,83	3.862.937,67	1.582.896,16
Uscite in c/Capitale	352.841,99	169.414,22	183.427,77
Uscite per incremento attività finanziarie	10.000,00	10.000,00	0,00
Partite di Giro	1.601.969,75	1.584.436,68	17.533,07
Totale	7.410.645,57	5.626.788,57	1.783.857,00
<i>Avanzo di amministrazione di competenza</i>	71.900,55		

L'esercizio finanziario 2018 si è chiuso con le seguenti risultanze, verificate con la contabilità dell'Ente e con il conto dell'Istituto Cassiere:

GESTIONE - Accademia

Consistenza di cassa all'inizio dell'esercizio		2.999.122,10
Riscossioni	{ In conto competenza	6.813.263,52
	{ In conto residui	<u>27.464,39</u>
		6.840.727,91
Pagamenti	{ In conto competenza	5.626.788,57
	{ In conto residui	<u>543.992,95</u>
		6.170.781,52
Consistenza di cassa a fine esercizio		<u>3.669.068,49</u>
Residui attivi	{ degli esercizi precedenti	32.942,08
	{ dell'esercizio 2018	<u>669.282,60</u>
		702.224,68
Residui passivi	{ degli esercizi precedenti	85.285,51
	{ dell'esercizio 2018	<u>1.783.857,00</u>
		1.869.142,51
Avanzo di amministrazione al 31/12/2018		<u><u>2.502.150,66</u></u>

L'avanzo di amministrazione al 31 dicembre 2018 risulta di euro 2.502.150,66, come rappresentato dalla situazione amministrativa precedentemente riportata.

Il Collegio verifica le principali voci di bilancio constatando la loro rispondenza con quanto riportato agli atti dell'Ente. Prende atto della relazione del Presidente dell'Accademia alla quale rinvia per ulteriori dettagli sul rendiconto.

Il Collegio constata che l'Ente ha svolto la propria attività nel rispetto delle norme statutarie realizzando programmi e attività articolate e di altissimo livello culturale e scientifico, anche a livello internazionale.

In seguito alle risultanze delle verifiche effettuate, il Collegio esprime parere favorevole al bilancio consuntivo 2018 dell'Accademia.

B. Fondi Amministrati

I bilanci di previsione dei Fondi hanno subito, nel corso dell'esercizio, in termini di competenza e cassa, un solo provvedimento di variazione riguardante il "Fondo Classici Greci e Latini".

ENTRATA	1° Provvedimento di variazione	
Variazioni in aumento	18.000,00	} 18.000,00
Variazioni in diminuzione	-	
USCITA		
Variazioni in aumento	18.000,00	} 18.000,00
Variazioni in diminuzione	-	
Differenziale tra entrate e uscite		-

Tale variazione porta le previsioni finali aggregate, in entrata ed in uscita, ad euro 16.409.931,00.

Il Collegio procede all'esame del contenuto del bilancio di ciascun Fondo e successivamente per semplificarne la rappresentazione, procede alla stesura della relazione aggregata.

La gestione dei fondi presenta, complessivamente, per quanto concerne la competenza, un'entrata accertata di euro 12.572.458,92 e un'uscita impegnata di euro 9.318.184,48.

La differenza tra gli accertamenti e gli impegni ha determinato un avanzo complessivo di competenza pari a euro 3.254.274,44.

I dati sintetici sulla gestione della competenza 2018 dei fondi possono essere esposti come di seguito:

<i>Descrizione titoli</i>	Entrate		
	<i>Accertato</i>	<i>Riscosso</i>	<i>Rimaste da riscuotere (residui)</i>
Trasferimenti correnti	2.190.220,43	2.190.220,43	0,00
Entrate extratributarie	5.699.810,25	5.409.891,92	289.918,33
Entrate in conto capitale	0,00	0,00	0,00
Entrate da riduzione di attività finanziarie	3.900.000,00	3.900.000,00	0,00
Partite di Giro	782.428,24	781.077,70	1.350,54
Totale	12.572.458,92	12.281.190,05	291.268,87

<i>Descrizione titoli</i>	Uscite		
	<i>Impegnato</i>	<i>Pagato</i>	<i>Rimaste da pagare (residui)</i>
Uscite Correnti	6.492.420,64	5.579.959,04	912.461,60
Uscite in c/Capitale	57.735,60	40.898,33	16.837,27
Uscite per incremento attività finanziarie	1.985.600,00	1.985.600,00	0,00
Partite di Giro	782.428,24	565.847,78	216.580,46
Totale	9.318.184,48	8.172.305,15	1.145.879,33
<i>Avanzo di amministrazione di competenza</i>	3.254.274,44		

L'esercizio finanziario 2018 si è chiuso con le seguenti risultanze, verificate con la contabilità dell'Ente e con il conto dell'Istituto Cassiere:

GESTIONE : Fondi amministrati dall'Accademia tabella aggregata

Consistenza di cassa all'inizio dell'esercizio			5.453.164,92
Riscossioni	{	In conto competenza	12.281.190,05
		In conto residui	222.351,63
			12.503.541,68
Pagamenti	{	In conto competenza	8.172.305,15
		In conto residui	<u>536.872,54</u>
			<u>8.709.177,69</u>
Consistenza di cassa a fine esercizio			9.247.528,91
Residui attivi	{	degli esercizi precedenti	7.657.813,89
		dell'esercizio 2018	<u>291.268,87</u>
			7.949.082,76
Residui passivi	{	degli esercizi precedenti	3.001,81
		dell'esercizio 2018	<u>1.145.879,33</u>
			1.148.881,14
Avanzo di amministrazione al 31/12/2018			<u><u>16.047.730,53</u></u>

Per quanto riguarda la gestione complessiva dei Fondi amministrati, l'avanzo di amministrazione disponibile al 31 dicembre 2018 è di euro 16.047.730,53, come rappresentato dalla situazione amministrativa aggregata al 31 dicembre 2018. In particolare l'Avanzo di Amministrazione relativo al Fondo Antonio Feltrinelli è pari ad euro 10.318.511,43.

Il Collegio ritiene, in relazione al contenzioso in essere relativo all'IMU vantata dai comuni di Siena e di Milano per i due immobili posseduti dal Fondo Antonio Feltrinelli e in coerenza con quanto auspicato anche dalla Corte dei Conti, che una quota pari a 1.000.000,00 di euro vada accantonata sull'avanzo di amministrazione del Fondo Antonio Feltrinelli. Il Collegio prende altresì atto che tale importo è stato iscritto in bilancio a conto economico come accantonamento a Fondo rischi e parimenti riportato a stato patrimoniale 2018 dandone evidenza nella nota integrativa.

Il Collegio constata altresì che le risorse dei Fondi sono state impiegate per attività ed iniziative scientifico-culturali svolte nel rispetto delle norme statutarie.

Il Collegio invita l'Ente ad inviare al Ministeri vigilanti ed alla Corte dei Conti, in allegato al bilancio consuntivo dell'Accademia, i rendiconti finanziari di ogni singolo Fondo amministrato, così come previsto dal Regolamento di amministrazione e contabilità.

In seguito alle risultanze delle verifiche effettuate, il Collegio esprime parere favorevole ai bilanci consuntivi di ciascun Fondo per l'esercizio 2018.

3) Varie ed eventuali

Il Collegio dei revisori dei conti, nel richiamare la *Determinazione e relazione sul risultato del controllo eseguito sulla gestione finanziaria dell'Accademia Nazionale dei Lincei - Determinazione del 22 gennaio 2019, n. 6* della Corte dei Conti, chiede se siano state avviate le attività volte all'emanazione del nuovo regolamento di contabilità ai sensi dell'articolo 4, comma 3, lettera b) del decreto legislativo n. 91 del 2011 che dovrà sostituire il vigente regolamento redatto in coerenza con il dpr n. 97 del 2003. Prende atto delle decisioni inerenti il vincolo di destinazione di una quota dell'avanzo di amministrazione del Fondo Antonio Feltrinelli in coerenza con le determinazioni sopraggiunte in merito al contenzioso IMU e auspica un'attività volta a dettagliare la composizione dell'avanzo di amministrazione tra fondi liberi, fondi vincolati, fondi destinati ad investimenti e fondi accantonati.

Sempre con riferimento alla sopra citata Determinazione n. 6/2019 della Corte dei Conti chiede di relazionare in merito alle attività richieste dalla Corte medesima e al superamento delle eventuali criticità ivi evidenziate.

La riunione del 6 maggio 2019 termina alle ore 13.00

Letto, confermato e sottoscritto.

I REVISORI

Dott.ssa Angela Stefania Lorella Adduce



Dott.ssa Flavia Cristiano



Prof. Natalino Irti





ACCADEMIA NAZIONALE DEI LINCEI
RENDICONTO FINANZIARIO GESTIONALE ESERCIZIO 2018

ENTRATE

Capitolo		Gestione della Competenza 2018								
Codice	Denominazione	Previsioni				Somme Accertate			Diff. rispetto alle Previsioni	
		Iniziali	Variazioni		Definitive (3+4-5)	Riscosse	Rimaste da Riscuotere	Totale Accertamenti (7 + 8)	In Più (9 - 6)	In Meno (6 - 9)
			In +	In -						
1	2	3	4	5	6	7	8	9	10	11
	1. - Preventivo finanziario									
	2. - Trasferimenti correnti									
	<u>2.01. - Trasferimenti correnti</u>									
	2.01.01. - Trasferimenti correnti da Amministrazioni pubbliche									
2.01.01.01.	Trasferimenti correnti da Amministrazioni Centrali	2.463.209,00	38.000,00		2.501.209,00	2.503.709,00		2.503.709,00	2.500,00	
2.01.01.02.	Trasferimenti correnti da Amministrazioni Locali		9.280,00		9.280,00	9.280,00		9.280,00		
2.01.01.04.	Trasferimenti correnti da organismi interni e/o unità locali della amministrazione	1.655.000,00			1.655.000,00	2.915.720,43	560.000,00	3.475.720,43	1.820.720,43	
	Totale 2.01.01. - Trasferimenti correnti da Amministrazioni pubbliche	4.118.209,00	47.280,00	0,00	4.165.489,00	5.428.709,43	560.000,00	5.988.709,43	1.823.220,43	
	2.01.02. - Trasferimenti correnti da Famiglie									
2.01.02.01.	Trasferimenti correnti da famiglie	10.000,00			10.000,00	6.500,00		6.500,00		3.500,00
	Totale 2.01.02. - Trasferimenti correnti da Famiglie	10.000,00	0,00	0,00	10.000,00	6.500,00	0,00	6.500,00		3.500,00
	2.01.03. - Trasferimenti correnti da Imprese									



ACCADEMIA NAZIONALE DEI LINCEI
RENDICONTO FINANZIARIO GESTIONALE ESERCIZIO 2018

ENTRATE

Capitolo		Gestione della Competenza 2018								
Codice	Denominazione	Previsioni				Somme Accertate			Diff. rispetto alle Previsioni	
		Iniziali	Variazioni		Definitive (3+4-5)	Riscosse	Rimaste da Riscuotere	Totale Accertamenti (7 + 8)	In Più (9 - 6)	In Meno (6 - 9)
			In +	In -						
1	2	3	4	5	6	7	8	9	10	11
2.01.03.02.	Altri trasferimenti correnti da imprese		198.000,00		198.000,00	3.000,00	25.000,00	28.000,00		170.000,00
	Totale 2.01.03. - Trasferimenti correnti da Imprese	0,00	198.000,00	0,00	198.000,00	3.000,00	25.000,00	28.000,00		170.000,00
2.01.04.01.	2.01.04. - Trasferimenti correnti da Istituzioni Sociali Private									
	Trasferimenti correnti da Istituzioni Sociali Private	51.000,00	28.000,00		79.000,00	64.575,92	10.000,00	74.575,92		4.424,08
	Totale 2.01.04. - Trasferimenti correnti da Istituzioni Sociali Private	51.000,00	28.000,00	0,00	79.000,00	64.575,92	10.000,00	74.575,92		4.424,08
2.01.05.01.	2.01.05. - Trasferimenti correnti dall'Unione Europea e dal Resto del Mondo									
	Trasferimenti correnti dall'Unione Europea					3.952,05		3.952,05	3.952,05	
	Totale 2.01.05. - Trasferimenti correnti dall'Unione Europea e dal Resto del Mondo	0,00	0,00	0,00	0,00	3.952,05	0,00	3.952,05	3.952,05	
	Totale 2.01. - Trasferimenti correnti	4.179.209,00	273.280,00	0,00	4.452.489,00	5.506.737,40	595.000,00	6.101.737,40	1.649.248,40	
	Totale generale 2. - Trasferimenti correnti	4.179.209,00	273.280,00	0,00	4.452.489,00	5.506.737,40	595.000,00	6.101.737,40	1.649.248,40	
	3. - Entrate extratributarie									
	<u>3.01. - Vendita di beni e servizi e proventi derivanti dalla gestione dei beni</u>									



ACCADEMIA NAZIONALE DEI LINCEI
RENDICONTO FINANZIARIO GESTIONALE ESERCIZIO 2018

ENTRATE

Capitolo		Gestione della Competenza 2018								
Codice	Denominazione	Previsioni			Somme Accertate			Diff. rispetto alle Previsioni		
		Iniziali	Variazioni		Definitive (3+4-5)	Riscosse	Rimaste da Riscuotere	Totale Accertamenti (7 + 8)	In Più (9 - 6)	In Meno (6 - 9)
			In +	In -						
1	2	3	4	5	6	7	8	9	10	11
3.01.01.01.	3.01.01. - Vendita di beni Vendita di beni	30.000,00			30.000,00	51.074,29	1.442,00	52.516,29	22.516,29	
	Totale 3.01.01. - Vendita di beni	30.000,00	0,00	0,00	30.000,00	51.074,29	1.442,00	52.516,29	22.516,29	
3.01.02.01.	3.01.02. - Entrate dalla vendita e dall'erogazione di servizi Entrate dalla vendita di servizi	307.000,00			307.000,00	265.460,16	13.450,00	278.910,16		28.089,84
	Totale 3.01.02. - Entrate dalla vendita e dall'erogazione di servizi	307.000,00	0,00	0,00	307.000,00	265.460,16	13.450,00	278.910,16		28.089,84
3.01.03.02.	3.01.03. - Proventi derivanti dalla gestione dei beni Fitti, noleggi e locazioni	5.119.634,00			5.119.634,00	4.831.663,73	318.769,23	5.150.432,96	30.798,96	
	Totale 3.01.03. - Proventi derivanti dalla gestione dei beni	5.119.634,00	0,00	0,00	5.119.634,00	4.831.663,73	318.769,23	5.150.432,96	30.798,96	
	<u>Totale 3.01. - Vendita di beni e servizi e proventi derivanti dalla gestione dei beni</u>	5.456.634,00	0,00	0,00	5.456.634,00	5.148.198,18	333.661,23	5.481.859,41	25.225,41	
	<u>3.03. - Interessi attivi</u>									
	3.03.02. - Interessi attivi da titoli o finanziamenti a medio - lungo termine									



ACCADEMIA NAZIONALE DEI LINCEI
RENDICONTO FINANZIARIO GESTIONALE ESERCIZIO 2018

ENTRATE

Capitolo		Gestione della Competenza 2018								
Codice	Denominazione	Previsioni			Somme Accertate			Diff. rispetto alle Previsioni		
		Iniziali	Variazioni		Definitive (3+4-5)	Riscosse	Rimaste da Riscuotere	Totale Accertamenti (7 + 8)	In Più (9 - 6)	In Meno (6 - 9)
			In +	In -						
1	2	3	4	5	6	7	8	9	10	11
3.03.02.01.	Interessi attivi da titoli obbligazionari a medio - lungo termine	409.490,00			409.490,00	415.056,85	74,02	415.130,87	5.640,87	
	Totale 3.03.02. - Interessi attivi da titoli o finanziamenti a medio - lungo termine	409.490,00	0,00	0,00	409.490,00	415.056,85	74,02	415.130,87	5.640,87	
	3.03.03. - Altri interessi attivi									
3.03.03.04.	Interessi attivi da depositi bancari o postali	2.272,00			2.272,00	1.467,70	1.903,86	3.371,56	1.099,56	
3.03.03.99.	Altri interessi attivi diversi	150,00			150,00	50,04		50,04		99,96
	Totale 3.03.03. - Altri interessi attivi	2.422,00	0,00	0,00	2.422,00	1.517,74	1.903,86	3.421,60	999,60	
	<i>Totale 3.03. - Interessi attivi</i>	411.912,00	0,00	0,00	411.912,00	416.574,59	1.977,88	418.552,47	6.640,47	
	<i>3.04. - Altre entrate da redditi da capitale</i>									
	3.04.02. - Entrate derivanti dalla distribuzione di dividendi									
3.04.02.03.	Entrate derivanti dalla distribuzione di dividendi da altre imprese	737.061,00			737.061,00	777.563,60	5.856,03	783.419,63	46.358,63	
	Totale 3.04.02. - Entrate derivanti dalla distribuzione di dividendi	737.061,00	0,00	0,00	737.061,00	777.563,60	5.856,03	783.419,63	46.358,63	
	<i>Totale 3.04. - Altre entrate da redditi da capitale</i>	737.061,00	0,00	0,00	737.061,00	777.563,60	5.856,03	783.419,63	46.358,63	



ACCADEMIA NAZIONALE DEI LINCEI
RENDICONTO FINANZIARIO GESTIONALE ESERCIZIO 2018

ENTRATE

Capitolo		Gestione della Competenza 2018								
Codice	Denominazione	Previsioni				Somme Accertate			Diff. rispetto alle Previsioni	
		Iniziali	Variazioni		Definitive (3+4-5)	Riscosse	Rimaste da Riscuotere	Totale Accertamenti (7 + 8)	In Più (9 - 6)	In Meno (6 - 9)
			In +	In -						
1	2	3	4	5	6	7	8	9	10	11
	3.05. - Rimborsi e altre entrate correnti									
3.05.01.99.	3.05.01. - Indennizzi di assicurazione									
	Altri indennizzi di assicurazione n.a.c.	902.100,00			902.100,00	973.576,08		973.576,08	71.476,08	
	Totale 3.05.01. - Indennizzi di assicurazione	902.100,00	0,00	0,00	902.100,00	973.576,08	0,00	973.576,08	71.476,08	
3.05.02.03.	3.05.02. - Rimborsi in entrata									
	Entrate da rimborsi, recuperi e restituzioni di somme non dovute o incassate in eccesso	5.000,00			5.000,00	1.781,06		1.781,06		3.218,94
	Totale 3.05.02. - Rimborsi in entrata	5.000,00	0,00	0,00	5.000,00	1.781,06	0,00	1.781,06		3.218,94
3.05.99.99.	3.05.99. - Altre entrate correnti n.a.c.									
	Altre entrate correnti n.a.c.					1.806,00		1.806,00	1.806,00	
	Totale 3.05.99. - Altre entrate correnti n.a.c.	0,00	0,00	0,00	0,00	1.806,00	0,00	1.806,00	1.806,00	
	Totale 3.05. - Rimborsi e altre entrate correnti	907.100,00	0,00	0,00	907.100,00	977.163,14	0,00	977.163,14	70.063,14	
	Totale generale 3. - Entrate extratributarie	7.512.707,00	0,00	0,00	7.512.707,00	7.319.499,51	341.495,14	7.660.994,65	148.287,65	
	4. - Entrate in conto capitale									



ACCADEMIA NAZIONALE DEI LINCEI
RENDICONTO FINANZIARIO GESTIONALE ESERCIZIO 2018

ENTRATE

Capitolo		Gestione della Competenza 2018								
Codice	Denominazione	Previsioni				Somme Accertate			Diff. rispetto alle Previsioni	
		Iniziali	Variazioni		Definitive (3+4-5)	Riscosse	Rimaste da Riscuotere	Totale Accertamenti (7 + 8)	In Più (9 - 6)	In Meno (6 - 9)
			In +	In -						
1	2	3	4	5	6	7	8	9	10	11
4.02.03.03.	<u>4.02. - Contributi agli investimenti</u>									
	4.02.03. - Contributi agli investimenti da Imprese									
	Contributi agli investimenti da altre Imprese									
	Totale 4.02.03. - Contributi agli investimenti da Imprese	0,00	0,00	0,00	0,00	0,00	0,00	0,00	0,00	0,00
	<u>Totale 4.02. - Contributi agli investimenti</u>	0,00	0,00	0,00	0,00	0,00	0,00	0,00	0,00	0,00
4.04.03.03.	<u>4.04. - Entrate da alienazione di beni materiali e immateriali</u>									
	4.04.03. - Alienazione di beni immateriali									
	Alienazione di Opere dell'ingegno e Diritti d'autore	7.000,00			7.000,00					7.000,00
	Totale 4.04.03. - Alienazione di beni immateriali	7.000,00	0,00	0,00	7.000,00	0,00	0,00	0,00	0,00	7.000,00
	<u>Totale 4.04. - Entrate da alienazione di beni materiali e immateriali</u>	7.000,00	0,00	0,00	7.000,00	0,00	0,00	0,00	0,00	7.000,00
	Totale generale 4. - Entrate in conto capitale	7.000,00	0,00	0,00	7.000,00	0,00	0,00	0,00	0,00	7.000,00
	5. - Entrate da riduzione di attività finanziarie									



ACCADEMIA NAZIONALE DEI LINCEI
RENDICONTO FINANZIARIO GESTIONALE ESERCIZIO 2018

ENTRATE

Capitolo		Gestione della Competenza 2018								
Codice	Denominazione	Previsioni				Somme Accertate			Diff. rispetto alle Previsioni	
		Iniziali	Variazioni		Definitive (3+4-5)	Riscosse	Rimaste da Riscuotere	Totale Accertamenti (7 + 8)	In Più (9 - 6)	In Meno (6 - 9)
			In +	In -						
1	2	3	4	5	6	7	8	9	10	11
	<u>5.01. - Alienazione di attività finanziarie</u>									
	5.01.01. - Alienazione di partecipazioni									
5.01.01.03.	Alienazione di partecipazioni in altre imprese									
	Totale 5.01.01. - Alienazione di partecipazioni	0,00	0,00	0,00	0,00	0,00	0,00	0,00	0,00	
	5.01.02. - Alienazione di quote di fondi comuni di investimento									
5.01.02.01.	Alienazione di quote di fondi immobiliari									
	Totale 5.01.02. - Alienazione di quote di fondi comuni di investimento	0,00	0,00	0,00	0,00	0,00	0,00	0,00	0,00	
	5.01.03. - Alienazione di titoli obbligazionari a breve termine									
5.01.03.01.	Alienazione di titoli obbligazionari a breve termine emessi da Amministrazioni Centrali	6.499.000,00			6.499.000,00	3.900.000,00		3.900.000,00		2.599.000,00
	Totale 5.01.03. - Alienazione di titoli obbligazionari a breve termine	6.499.000,00	0,00	0,00	6.499.000,00	3.900.000,00	0,00	3.900.000,00		2.599.000,00
	5.01.04. - Alienazione di titoli obbligazionari a medio-lungo termine									



ACCADEMIA NAZIONALE DEI LINCEI
RENDICONTO FINANZIARIO GESTIONALE ESERCIZIO 2018

ENTRATE

Capitolo		Gestione della Competenza 2018								
Codice	Denominazione	Previsioni				Somme Accertate			Diff. rispetto alle Previsioni	
		Iniziali	Variazioni		Definitive (3+4-5)	Riscosse	Rimaste da Riscuotere	Totale Accertamenti (7 + 8)	In Più (9 - 6)	In Meno (6 - 9)
			In +	In -						
1	2	3	4	5	6	7	8	9	10	11
5.01.04.01.	Alienazione di titoli obbligazionari a medio-lungo termine emessi da Amministrazioni Centrali	2.809.000,00			2.809.000,00					2.809.000,00
	Totale 5.01.04. - Alienazione di titoli obbligazionari a medio-lungo termine	2.809.000,00	0,00	0,00	2.809.000,00	0,00	0,00	0,00		2.809.000,00
	<i>Totale 5.01. - Alienazione di attività finanziarie</i>	9.308.000,00	0,00	0,00	9.308.000,00	3.900.000,00	0,00	3.900.000,00		5.408.000,00
	<i>5.03. - Riscossione crediti di medio-lungo termine</i>									
5.03.02.01.	5.03.02. - Riscossione crediti di medio-lungo termine a tasso agevolato da Famiglie	7.000,00			7.000,00	7.875,00		7.875,00	875,00	
	Totale 5.03.02. - Riscossione crediti di medio-lungo termine a tasso agevolato da Famiglie	7.000,00	0,00	0,00	7.000,00	7.875,00	0,00	7.875,00	875,00	
	<i>Totale 5.03. - Riscossione crediti di medio-lungo termine</i>	7.000,00	0,00	0,00	7.000,00	7.875,00	0,00	7.875,00	875,00	
	Totale generale 5. - Entrate da riduzione di attività finanziarie	9.315.000,00	0,00	0,00	9.315.000,00	3.907.875,00	0,00	3.907.875,00		5.407.125,00
	9. - Entrate per conto terzi e partite di giro									
	<i>9.01. - Entrate per partite di giro</i>									



ACCADEMIA NAZIONALE DEI LINCEI
RENDICONTO FINANZIARIO GESTIONALE ESERCIZIO 2018

ENTRATE

Capitolo		Gestione della Competenza 2018								
Codice	Denominazione	Previsioni				Somme Accertate			Diff. rispetto alle Previsioni	
		Iniziali	Variazioni		Definitive (3+4-5)	Riscosse	Rimaste da Riscuotere	Totale Accertamenti (7 + 8)	In Più (9 - 6)	In Meno (6 - 9)
			In +	In -						
1	2	3	4	5	6	7	8	9	10	11
	9.01.01. - Altre ritenute									
9.01.01.02.	Ritenute per scissione contabile IVA (split payment)	289.500,00			289.500,00	305.154,52		305.154,52	15.654,52	
	Totale 9.01.01. - Altre ritenute	289.500,00	0,00	0,00	289.500,00	305.154,52	0,00	305.154,52	15.654,52	
	9.01.02. - Ritenute su redditi da lavoro dipendente									
9.01.02.01.	Ritenute erariali su redditi da lavoro dipendente per conto terzi	698.500,00			698.500,00	632.255,06		632.255,06		66.244,94
9.01.02.02.	Ritenute previdenziali e assistenziali su redditi da lavoro dipendente per conto terzi	207.500,00			207.500,00	198.858,72		198.858,72		8.641,28
9.01.02.99.	Altre ritenute al personale dipendente per conto di terzi	16.000,00			16.000,00	9.422,86		9.422,86		6.577,14
	Totale 9.01.02. - Ritenute su redditi da lavoro dipendente	922.000,00	0,00	0,00	922.000,00	840.536,64	0,00	840.536,64		81.463,36
	9.01.03. - Ritenute su redditi da lavoro autonomo									
9.01.03.01.	Ritenute erariali su redditi da lavoro autonomo per conto terzi	469.000,00			469.000,00	297.250,19		297.250,19		171.749,81
9.01.03.02.	Ritenute previdenziali e assistenziali su redditi da lavoro autonomo per conto terzi	5.000,00			5.000,00					5.000,00
	Totale 9.01.03. - Ritenute su redditi da lavoro autonomo	474.000,00	0,00	0,00	474.000,00	297.250,19	0,00	297.250,19		176.749,81



ACCADEMIA NAZIONALE DEI LINCEI
RENDICONTO FINANZIARIO GESTIONALE ESERCIZIO 2018

ENTRATE

Capitolo		Gestione della Competenza 2018								
Codice	Denominazione	Previsioni				Somme Accertate			Diff. rispetto alle Previsioni	
		Iniziali	Variazioni		Definitive (3+4-5)	Riscosse	Rimaste da Riscuotere	Totale Accertamenti (7 + 8)	In Più (9 - 6)	In Meno (6 - 9)
			In +	In -						
1	2	3	4	5	6	7	8	9	10	11
9.01.99.03.	9.01.99. - Altre entrate per partite di giro Rimborso di fondi economali e carte aziendali	12.000,00			12.000,00	9.000,00		9.000,00		3.000,00
9.01.99.99.	Altre entrate per partite di giro diverse	35.000,00			35.000,00	28.201,94		28.201,94		6.798,06
	Totale 9.01.99. - Altre entrate per partite di giro	47.000,00	0,00	0,00	47.000,00	37.201,94	0,00	37.201,94		9.798,06
	<u>Totale 9.01. - Entrate per partite di giro</u>	1.732.500,00	0,00	0,00	1.732.500,00	1.480.143,29	0,00	1.480.143,29		252.356,71
	<u>9.02. - Entrate per conto terzi</u>									
9.02.04.01.	9.02.04. - Depositi di/presso terzi Costituzione di depositi cauzionali o contrattuali di terzi	234.000,00			234.000,00	230.377,03		230.377,03		3.622,97
	Totale 9.02.04. - Depositi di/presso terzi	234.000,00	0,00	0,00	234.000,00	230.377,03	0,00	230.377,03		3.622,97
9.02.99.99.	9.02.99. - Altre entrate per conto terzi Altre entrate per conto terzi	663.000,00			663.000,00	649.821,34	24.056,33	673.877,67	10.877,67	
	Totale 9.02.99. - Altre entrate per conto terzi	663.000,00	0,00	0,00	663.000,00	649.821,34	24.056,33	673.877,67	10.877,67	
	<u>Totale 9.02. - Entrate per conto terzi</u>	897.000,00	0,00	0,00	897.000,00	880.198,37	24.056,33	904.254,70	7.254,70	



ACCADEMIA NAZIONALE DEI LINCEI
RENDICONTO FINANZIARIO GESTIONALE ESERCIZIO 2018

ENTRATE

Capitolo		Gestione della Competenza 2018								
Codice	Denominazione	Previsioni				Somme Accertate			Diff. rispetto alle Previsioni	
		Iniziali	Variazioni		Definitive (3+4-5)	Riscosse	Rimaste da Riscuotere	Totale Accertamenti (7 + 8)	In Più (9 - 6)	In Meno (6 - 9)
			In +	In -						
1	2	3	4	5	6	7	8	9	10	11
	<i>Totale generale 9. - Entrate per conto terzi e partite di giro</i>	2.629.500,00	0,00	0,00	2.629.500,00	2.360.341,66	24.056,33	2.384.397,99		245.102,01
	<u>Totale 1. - Preventivo finanziario</u>	23.643.416,00	273.280,00	0,00	23.916.696,00	19.094.453,57	960.551,47	20.055.005,04		3.861.690,96



ACCADEMIA NAZIONALE DEI LINCEI
RENDICONTO FINANZIARIO GESTIONALE ESERCIZIO 2018

ENTRATE

Capitolo		Gestione della Competenza 2018								
Codice	Denominazione	Previsioni				Somme Accertate			Diff. rispetto alle Previsioni	
		Iniziali	Variazioni		Definitive (3+4-5)	Riscosse	Rimaste da Riscuotere	Totale Accertamenti (7 + 8)	In Più (9 - 6)	In Meno (6 - 9)
			In +	In -						
1	2	3	4	5	6	7	8	9	10	11
	Riepilogo dei Titoli									
	Riepilogo dei titoli Centro Resp. Amm.va Preventivo finanziario									
	<i>Titolo II</i>	4.179.209,00	273.280,00	0,00	4.452.489,00	5.506.737,40	595.000,00	6.101.737,40	1.649.248,40	0,00
	<i>Titolo III</i>	7.512.707,00	0,00	0,00	7.512.707,00	7.319.499,51	341.495,14	7.660.994,65	148.287,65	0,00
	<i>Titolo IV</i>	7.000,00	0,00	0,00	7.000,00	0,00	0,00	0,00	0,00	7.000,00
	<i>Titolo V</i>	9.315.000,00	0,00	0,00	9.315.000,00	3.907.875,00	0,00	3.907.875,00	0,00	5.407.125,00
	<i>Titolo IX</i>	2.629.500,00	0,00	0,00	2.629.500,00	2.360.341,66	24.056,33	2.384.397,99	0,00	245.102,01
	Totale delle entrate Centro Resp. Amm.va Preventivo finanziario	23.643.416,00	273.280,00	0,00	23.916.696,00	19.094.453,57	960.551,47	20.055.005,04	0,00	3.861.690,96
	Totale delle Entrate	23.643.416,00	273.280,00	0,00	23.916.696,00	19.094.453,57	960.551,47	20.055.005,04		3.861.690,96
	Avanzo Ammin. Applicato	250.566,00			250.566,00					250.566,00
	Disavanzo Finanziario									
	Disavanzo di Cassa									
	Totale a Pareggio	23.893.982,00	273.280,00	0,00	24.167.262,00	19.094.453,57	960.551,47	20.055.005,04		4.112.256,96



ACCADEMIA NAZIONALE DEI LINCEI
RENDICONTO FINANZIARIO GESTIONALE ESERCIZIO 2018

USCITE

Capitolo		Gestione della Competenza 2018								
Codice	Denominazione	Previsioni				Somme Impegnate			Diff. rispetto alle Previsioni	
		Iniziali	Variazioni		Definitive (3+4-5)	Pagate	Rimaste da Pagare	Totale Impegni (7 + 8)	In Più (9 - 6)	In Meno (6 - 9)
			In +	In -						
1	2	3	4	5	6	7	8	9	10	11
	1. - Preventivo finanziario									
	1. - Spese correnti									
	<u>1.01. - Redditi da lavoro dipendente</u>									
	1.01.01. - Retribuzioni lorde									
1.01.01.01.	Retribuzioni in denaro	1.989.230,00			1.989.230,00	1.804.603,26	190.997,75	1.995.601,01	6.371,01	
1.01.01.02.	Altre spese per il personale	59.245,00			59.245,00	45.123,19		45.123,19		14.121,81
	Totale 1.01.01. - Retribuzioni lorde	2.048.475,00	0,00	0,00	2.048.475,00	1.849.726,45	190.997,75	2.040.724,20		7.750,80
	1.01.02. - Contributi sociali a carico dell'ente									
1.01.02.01.	Contributi sociali effettivi a carico dell'ente	474.251,00			474.251,00	485.878,40	43.361,88	529.240,28	54.989,28	
1.01.02.02.	Altri Contributi sociali	5.628,00			5.628,00	1.152,72		1.152,72		4.475,28
	Totale 1.01.02. - Contributi sociali a carico dell'ente	479.879,00	0,00	0,00	479.879,00	487.031,12	43.361,88	530.393,00	50.514,00	
	<u>Totale 1.01. - Redditi da lavoro dipendente</u>	2.528.354,00	0,00	0,00	2.528.354,00	2.336.757,57	234.359,63	2.571.117,20	42.763,20	
	<u>1.02. - Imposte e tasse a carico dell'ente</u>									
	1.02.01. - Imposte, tasse e proventi assimilati a carico dell'ente									



ACCADEMIA NAZIONALE DEI LINCEI
RENDICONTO FINANZIARIO GESTIONALE ESERCIZIO 2018

USCITE

Capitolo		Gestione della Competenza 2018								
Codice	Denominazione	Previsioni				Somme Impegnate			Diff. rispetto alle Previsioni	
		Iniziali	Variazioni		Definitive (3+4-5)	Pagate	Rimaste da Pagare	Totale Impegni (7 + 8)	In Più (9 - 6)	In Meno (6 - 9)
			In +	In -						
1	2	3	4	5	6	7	8	9	10	11
1.02.01.01.	Imposta regionale sulle attività produttive (IRAP)	200.775,00			200.775,00	175.568,35	16.062,83	191.631,18		9.143,82
1.02.01.02.	Imposta di registro e di bollo	310,00			310,00	5.841,96		5.841,96	5.531,96	
1.02.01.05.	Tributo funzione tutela e protezione ambiente	4.022,00			4.022,00	4.263,82		4.263,82	241,82	
1.02.01.06.	Tassa e/o tariffa smaltimento rifiuti solidi urbani	31.580,00			31.580,00	29.465,64	146,40	29.612,04		1.967,96
1.02.01.07.	Tassa e/o canone occupazione spazi e aree pubbliche	50,00			50,00	3.195,87		3.195,87	3.145,87	
1.02.01.11.	Imposta comunale sugli immobili (ICI)	882.813,00			882.813,00	886.288,77		886.288,77	3.475,77	
1.02.01.99.	Imposte, tasse e proventi assimilati a carico dell'ente n.a.c.	6.500,00			6.500,00	10.930,29		10.930,29	4.430,29	
	Totale 1.02.01. - Imposte, tasse e proventi assimilati a carico dell'ente	1.126.050,00	0,00	0,00	1.126.050,00	1.115.554,70	16.209,23	1.131.763,93	5.713,93	
	<i>Totale 1.02. - Imposte e tasse a carico dell'ente</i>	1.126.050,00	0,00	0,00	1.126.050,00	1.115.554,70	16.209,23	1.131.763,93	5.713,93	
	<i>1.03. - Acquisto di beni e servizi</i>									
	1.03.01. - Acquisto di beni									
1.03.01.01.	Giornali, riviste e pubblicazioni	47.125,00	38.000,00		85.125,00	26.681,16	25.000,00	51.681,16		33.443,84
1.03.01.02.	Altri beni di consumo	61.556,00			61.556,00	39.969,62	3.019,72	42.989,34		18.566,66
	Totale 1.03.01. - Acquisto di beni	108.681,00	38.000,00	0,00	146.681,00	66.650,78	28.019,72	94.670,50		52.010,50



ACCADEMIA NAZIONALE DEI LINCEI
RENDICONTO FINANZIARIO GESTIONALE ESERCIZIO 2018

USCITE

Capitolo		Gestione della Competenza 2018								
Codice	Denominazione	Previsioni				Somme Impegnate			Diff. rispetto alle Previsioni	
		Iniziali	Variazioni		Definitive (3+4-5)	Pagate	Rimaste da Pagare	Totale Impegni (7 + 8)	In Più (9 - 6)	In Meno (6 - 9)
			In +	In -						
1	2	3	4	5	6	7	8	9	10	11
1.03.02.02.	1.03.02. - Acquisto di servizi Organizzazione eventi, pubblicità e servizi per trasferta	740.423,00	235.280,00		975.703,00	351.110,16	46.987,33	398.097,49		577.605,51
1.03.02.04.	Acquisto di servizi per formazione e addestramento del personale dell'ente	5.276,00			5.276,00					5.276,00
1.03.02.05.	Utenze e canoni	249.890,00			249.890,00	198.930,38	30.117,80	229.048,18		20.841,82
1.03.02.07.	Utilizzo di beni di terzi	67.190,00			67.190,00	51.544,02	1.795,94	53.339,96		13.850,04
1.03.02.09.	Manutenzione ordinaria e riparazioni	319.005,00			319.005,00	201.807,78	46.953,78	248.761,56		70.243,44
1.03.02.10.	Consulenze	59.059,00			59.059,00	10.269,72	28.491,51	38.761,23		20.297,77
1.03.02.11.	Prestazioni professionali e specialistiche	405.165,00			405.165,00	348.973,85	77.417,02	426.390,87	21.225,87	
1.03.02.12.	Lavoro flessibile, quota LSU e acquisto di servizi da agenzie di lavoro interinale	102.400,00			102.400,00	87.121,45		87.121,45		15.278,55
1.03.02.13.	Servizi ausiliari per il funzionamento dell'ente	513.000,00			513.000,00	410.624,97	60.599,33	471.224,30		41.775,70
1.03.02.16.	Servizi amministrativi	18.280,00			18.280,00	14.108,65	1.124,73	15.233,38		3.046,62
1.03.02.17.	Servizi finanziari	12.577,00			12.577,00	8.684,25	375,84	9.060,09		3.516,91
1.03.02.18.	Servizi sanitari					84,34		84,34	84,34	
1.03.02.19.	Servizi informatici e di telecomunicazioni	86.784,00			86.784,00	81.339,57	13.090,60	94.430,17	7.646,17	
1.03.02.99.	Altri servizi	3.000,00			3.000,00	8.853,92		8.853,92	5.853,92	



ACCADEMIA NAZIONALE DEI LINCEI
RENDICONTO FINANZIARIO GESTIONALE ESERCIZIO 2018

USCITE

Capitolo		Gestione della Competenza 2018								
Codice	Denominazione	Previsioni				Somme Impegnate			Diff. rispetto alle Previsioni	
		Iniziali	Variazioni		Definitive (3+4-5)	Pagate	Rimaste da Pagare	Totale Impegni (7 + 8)	In Più (9 - 6)	In Meno (6 - 9)
			In +	In -						
1	2	3	4	5	6	7	8	9	10	11
	Totale 1.03.02. - Acquisto di servizi	2.582.049,00	235.280,00	0,00	2.817.329,00	1.773.453,06	306.953,88	2.080.406,94		736.922,06
	<i>Totale 1.03. - Acquisto di beni e servizi</i>	2.690.730,00	273.280,00	0,00	2.964.010,00	1.840.103,84	334.973,60	2.175.077,44		788.932,56
	<i>1.04. - Trasferimenti correnti</i>									
	1.04.01. - Trasferimenti correnti a Amministrazioni Pubbliche									
1.04.01.01.	Trasferimenti correnti a Amministrazioni Centrali	20.000,00			20.000,00					20.000,00
1.04.01.02.	Trasferimenti correnti a Amministrazioni Locali									
1.04.01.04.	Trasferimenti correnti a organismi interni e/o unità locali della amministrazione	1.655.000,00			1.655.000,00	2.915.720,43	560.000,00	3.475.720,43	1.820.720,43	
	Totale 1.04.01. - Trasferimenti correnti a Amministrazioni Pubbliche	1.675.000,00	0,00	0,00	1.675.000,00	2.915.720,43	560.000,00	3.475.720,43	1.800.720,43	
	1.04.02. - Trasferimenti correnti a Famiglie									
1.04.02.01.	Interventi previdenziali	58.500,00			58.500,00	58.166,29	974.820,08	1.032.986,37	974.486,37	
1.04.02.03.	Borse di studio, dottorati di ricerca e contratti di formazione specialistica area medica	262.819,00			262.819,00	171.083,37		171.083,37		91.735,63
1.04.02.05.	Altri trasferimenti a famiglie	1.251.000,00			1.251.000,00	933.000,00	250.000,00	1.183.000,00		68.000,00
	Totale 1.04.02. - Trasferimenti correnti a Famiglie	1.572.319,00	0,00	0,00	1.572.319,00	1.162.249,66	1.224.820,08	2.387.069,74	814.750,74	



ACCADEMIA NAZIONALE DEI LINCEI
RENDICONTO FINANZIARIO GESTIONALE ESERCIZIO 2018

USCITE

Capitolo		Gestione della Competenza 2018								
Codice	Denominazione	Previsioni				Somme Impegnate			Diff. rispetto alle Previsioni	
		Iniziali	Variazioni		Definitive (3+4-5)	Pagate	Rimaste da Pagare	Totale Impegni (7 + 8)	In Più (9 - 6)	In Meno (6 - 9)
			In +	In -						
1	2	3	4	5	6	7	8	9	10	11
1.04.04.01.	1.04.04. - Trasferimenti correnti a Istituzioni Sociali Private									
	Trasferimenti correnti a Istituzioni Sociali Private	19.000,00			19.000,00	24.763,00		24.763,00	5.763,00	
	Totale 1.04.04. - Trasferimenti correnti a Istituzioni Sociali Private	19.000,00	0,00	0,00	19.000,00	24.763,00	0,00	24.763,00	5.763,00	
	<u>Totale 1.04. - Trasferimenti correnti</u>	3.266.319,00	0,00	0,00	3.266.319,00	4.102.733,09	1.784.820,08	5.887.553,17	2.621.234,17	
	<u>1.05. - Trasferimenti di tributi</u>									
1.05.01.15.	1.05.01. - Trasferimenti di tributi a titolo di devoluzioni									
	Ritenute sugli interessi e su altri redditi da capitale	706,00			706,00					706,00
	Totale 1.05.01. - Trasferimenti di tributi a titolo di devoluzioni	706,00	0,00	0,00	706,00	0,00	0,00	0,00		706,00
	<u>Totale 1.05. - Trasferimenti di tributi</u>	706,00	0,00	0,00	706,00	0,00	0,00	0,00		706,00
	<u>1.07. - Interessi passivi</u>									
1.07.06.99.	1.07.06. - Altri interessi passivi									
	Altri interessi passivi diversi	238,00			238,00	30,87	695,63	726,50	488,50	
	Totale 1.07.06. - Altri interessi passivi	238,00	0,00	0,00	238,00	30,87	695,63	726,50	488,50	



ACCADEMIA NAZIONALE DEI LINCEI
RENDICONTO FINANZIARIO GESTIONALE ESERCIZIO 2018

USCITE

Capitolo		Gestione della Competenza 2018								
Codice	Denominazione	Previsioni				Somme Impegnate			Diff. rispetto alle Previsioni	
		Iniziali	Variazioni		Definitive (3+4-5)	Pagate	Rimaste da Pagare	Totale Impegni (7 + 8)	In Più (9 - 6)	In Meno (6 - 9)
			In +	In -						
1	2	3	4	5	6	7	8	9	10	11
	<i>Totale 1.07. - Interessi passivi</i>	238,00	0,00	0,00	238,00	30,87	695,63	726,50	488,50	
	<i>1.09. - Rimborsi e poste correttive delle entrate</i>									
1.09.01.01.	1.09.01. - Rimborsi per spese di personale (comando, distacco, fuori ruolo, convenzioni, ecc...) Rimborsi per spese di personale (comando, distacco, fuori ruolo, convenzioni, ecc...)	34.883,00			34.883,00		33.074,78	33.074,78		1.808,22
	Totale 1.09.01. - Rimborsi per spese di personale (comando, distacco, fuori ruolo, convenzioni, ecc...)	34.883,00	0,00	0,00	34.883,00	0,00	33.074,78	33.074,78		1.808,22
1.09.99.04.	1.09.99. - Altri Rimborsi di parte corrente di somme non dovute o incassate in eccesso Rimborsi di parte corrente a Famiglie di somme non dovute o incassate in eccesso									
	Totale 1.09.99. - Altri Rimborsi di parte corrente di somme non dovute o incassate in eccesso	0,00	0,00	0,00	0,00	0,00	0,00	0,00	0,00	
	<i>Totale 1.09. - Rimborsi e poste correttive delle entrate</i>	34.883,00	0,00	0,00	34.883,00	0,00	33.074,78	33.074,78		1.808,22
	<i>1.10. - Altre spese correnti</i>									



ACCADEMIA NAZIONALE DEI LINCEI
RENDICONTO FINANZIARIO GESTIONALE ESERCIZIO 2018

USCITE

Capitolo		Gestione della Competenza 2018									
Codice	Denominazione	Previsioni				Somme Impegnate			Diff. rispetto alle Previsioni		
		Iniziali	Variazioni		Definitive (3+4-5)	Pagate	Rimaste da Pagare	Totale Impegni (7 + 8)	In Più (9 - 6)	In Meno (6 - 9)	
			In +	In -							
1	2	3	4	5	6	7	8	9	10	11	
1.10.01.01.	1.10.01. - Fondi di riserva e altri accantonamenti Fondo di riserva	1.335.157,00			1.335.157,00						1.335.157,00
	Totale 1.10.01. - Fondi di riserva e altri accantonamenti	1.335.157,00	0,00	0,00	1.335.157,00	0,00	0,00	0,00			1.335.157,00
1.10.04.01.	1.10.04. - Premi di assicurazione Premi di assicurazione contro i danni	39.310,00			39.310,00	35.031,07		35.031,07			4.278,93
1.10.04.99.	Altri premi di assicurazione n.a.c.	103.660,00			103.660,00	4.417,10	91.224,81	95.641,91			8.018,09
	Totale 1.10.04. - Premi di assicurazione	142.970,00	0,00	0,00	142.970,00	39.448,17	91.224,81	130.672,98			12.297,02
1.10.05.01.	1.10.05. - Spese dovute a sanzioni, risarcimenti e indennizzi Spese dovute a sanzioni					72,08		72,08			72,08
1.10.05.02.	Spese per risarcimento danni										
	Totale 1.10.05. - Spese dovute a sanzioni, risarcimenti e indennizzi	0,00	0,00	0,00	0,00	72,08	0,00	72,08			72,08
1.10.99.99.	1.10.99. - Altre spese correnti n.a.c. Altre spese correnti n.a.c.	7.520,00			7.520,00	8.196,39		8.196,39			676,39
	Totale 1.10.99. - Altre spese correnti n.a.c.	7.520,00	0,00	0,00	7.520,00	8.196,39	0,00	8.196,39			676,39



ACCADEMIA NAZIONALE DEI LINCEI
RENDICONTO FINANZIARIO GESTIONALE ESERCIZIO 2018

USCITE

Capitolo		Gestione della Competenza 2018								
Codice	Denominazione	Previsioni				Somme Impegnate			Diff. rispetto alle Previsioni	
		Iniziali	Variazioni		Definitive (3+4-5)	Pagate	Rimaste da Pagare	Totale Impegni (7 + 8)	In Più (9 - 6)	In Meno (6 - 9)
			In +	In -						
1	2	3	4	5	6	7	8	9	10	11
	<i>Totale 1.10. - Altre spese correnti</i>	1.485.647,00	0,00	0,00	1.485.647,00	47.716,64	91.224,81	138.941,45		1.346.705,55
	Totale generale 1. - Spese correnti	11.132.927,00	273.280,00	0,00	11.406.207,00	9.442.896,71	2.495.357,76	11.938.254,47	532.047,47	
	2. - Spese in conto capitale									
	<u>2.02. - Investimenti fissi lordi e acquisto di terreni</u>									
	2.02.01. - Beni materiali									
2.02.01.03.	Mobili e arredi	10.000,00			10.000,00	1.880,31	241,56	2.121,87		7.878,13
2.02.01.04.	Impianti e macchinari	92.000,00			92.000,00	11.202,77	145.112,05	156.314,82	64.314,82	
2.02.01.05.	Attrezzature	4.000,00			4.000,00	208,00	1.708,00	1.916,00		2.084,00
2.02.01.06.	Macchine per ufficio	7.500,00			7.500,00	292,80		292,80		7.207,20
2.02.01.07.	Hardware	54.500,00			54.500,00	17.310,50	646,60	17.957,10		36.542,90
2.02.01.09.	Beni immobili	184.028,00			184.028,00	40.349,33	16.837,27	57.186,60		126.841,40
2.02.01.10.	Beni immobili di valore culturale, storico ed artistico	159.000,00			159.000,00	67.787,35	4.558,60	72.345,95		86.654,05
2.02.01.99.	Altri beni materiali	80.000,00			80.000,00	71.281,49	31.160,96	102.442,45	22.442,45	
	Totale 2.02.01. - Beni materiali	591.028,00	0,00	0,00	591.028,00	210.312,55	200.265,04	410.577,59		180.450,41
	2.02.03. - Beni immateriali									



ACCADEMIA NAZIONALE DEI LINCEI
RENDICONTO FINANZIARIO GESTIONALE ESERCIZIO 2018

USCITE

Capitolo		Gestione della Competenza 2018								
Codice	Denominazione	Previsioni				Somme Impegnate			Diff. rispetto alle Previsioni	
		Iniziali	Variazioni		Definitive (3+4-5)	Pagate	Rimaste da Pagare	Totale Impegni (7 + 8)	In Più (9 - 6)	In Meno (6 - 9)
			In +	In -						
1	2	3	4	5	6	7	8	9	10	11
2.02.03.02.	Software	1.027,00			1.027,00					1.027,00
	Totale 2.02.03. - Beni immateriali	1.027,00	0,00	0,00	1.027,00	0,00	0,00	0,00		1.027,00
	<i>Totale 2.02. - Investimenti fissi lordi e acquisto di terreni</i>	592.055,00	0,00	0,00	592.055,00	210.312,55	200.265,04	410.577,59		181.477,41
	Totale generale 2. - Spese in conto capitale	592.055,00	0,00	0,00	592.055,00	210.312,55	200.265,04	410.577,59		181.477,41
	3. - Spese per incremento attività finanziarie									
	<i>3.01. - Acquisizioni di attività finanziarie</i>									
	3.01.01. - Acquisizioni di partecipazioni e conferimenti di capitale									
3.01.01.03.	Acquisizioni di partecipazioni e conferimenti di capitale in altre imprese					500.000,00		500.000,00	500.000,00	
	Totale 3.01.01. - Acquisizioni di partecipazioni e conferimenti di capitale	0,00	0,00	0,00	0,00	500.000,00	0,00	500.000,00	500.000,00	
	3.01.02. - Acquisizioni di quote di fondi comuni di investimento									
3.01.02.02.	Acquisizioni di quote di altri fondi comuni di investimento	8.294.000,00			8.294.000,00					8.294.000,00
	Totale 3.01.02. - Acquisizioni di quote di fondi comuni di investimento	8.294.000,00	0,00	0,00	8.294.000,00	0,00	0,00	0,00		8.294.000,00



ACCADEMIA NAZIONALE DEI LINCEI
RENDICONTO FINANZIARIO GESTIONALE ESERCIZIO 2018

USCITE

Capitolo		Gestione della Competenza 2018								
Codice	Denominazione	Previsioni				Somme Impegnate			Diff. rispetto alle Previsioni	
		Iniziali	Variazioni		Definitive (3+4-5)	Pagate	Rimaste da Pagare	Totale Impegni (7 + 8)	In Più (9 - 6)	In Meno (6 - 9)
			In +	In -						
1	2	3	4	5	6	7	8	9	10	11
3.01.03.01.	3.01.03. - Acquisizione di titoli obbligazionari a breve termine Acquisizione di titoli obbligazionari a breve termine emessi da Amministrazioni Centrali	1.024.000,00			1.024.000,00					1.024.000,00
	Totale 3.01.03. - Acquisizione di titoli obbligazionari a breve termine	1.024.000,00	0,00	0,00	1.024.000,00	0,00	0,00	0,00		1.024.000,00
3.01.04.01.	3.01.04. - Acquisizione di titoli obbligazionari a medio-lungo termine Acquisizione di titoli obbligazionari a medio-lungo emessi da Amministrazioni Centrali	221.500,00			221.500,00	1.485.600,00		1.485.600,00	1.264.100,00	
3.01.04.04.	Acquisizione di titoli obbligazionari a medio-lungo emessi da soggetti non residenti									
	Totale 3.01.04. - Acquisizione di titoli obbligazionari a medio-lungo termine	221.500,00	0,00	0,00	221.500,00	1.485.600,00	0,00	1.485.600,00	1.264.100,00	
	Totale 3.01. - Acquisizioni di attività finanziarie	9.539.500,00	0,00	0,00	9.539.500,00	1.985.600,00	0,00	1.985.600,00		7.553.900,00
	<u>3.03. - Concessione crediti di medio-lungo termine</u>									
	3.03.02. - Concessione Crediti di medio-lungo termine a tasso agevolato a Famiglie									



ACCADEMIA NAZIONALE DEI LINCEI
RENDICONTO FINANZIARIO GESTIONALE ESERCIZIO 2018

USCITE

Capitolo		Gestione della Competenza 2018								
Codice	Denominazione	Previsioni				Somme Impegnate			Diff. rispetto alle Previsioni	
		Iniziali	Variazioni		Definitive (3+4-5)	Pagate	Rimaste da Pagare	Totale Impegni (7 + 8)	In Più (9 - 6)	In Meno (6 - 9)
			In +	In -						
1	2	3	4	5	6	7	8	9	10	11
3.03.02.01.	Concessione Crediti di medio-lungo termine a tasso agevolato a Famiglie					10.000,00		10.000,00	10.000,00	
	Totale 3.03.02. - Concessione Crediti di medio-lungo termine a tasso agevolato a Famiglie	0,00	0,00	0,00	0,00	10.000,00	0,00	10.000,00	10.000,00	
	<u>Totale 3.03. - Concessione crediti di medio-lungo termine</u>	0,00	0,00	0,00	0,00	10.000,00	0,00	10.000,00	10.000,00	
	Totale generale 3. - Spese per incremento attività finanziarie	9.539.500,00	0,00	0,00	9.539.500,00	1.995.600,00	0,00	1.995.600,00		7.543.900,00
	7. - Uscite per conto terzi e partite di giro									
	<u>7.01. - Uscite per partite di giro</u>									
	7.01.01. - Versamenti di altre ritenute									
7.01.01.02.	Versamento delle ritenute per scissione contabile IVA (split payment)	289.500,00			289.500,00	305.154,52		305.154,52	15.654,52	
	Totale 7.01.01. - Versamenti di altre ritenute	289.500,00	0,00	0,00	289.500,00	305.154,52	0,00	305.154,52	15.654,52	
	7.01.02. - Versamenti di ritenute su Redditi da lavoro dipendente									
7.01.02.01.	Versamenti di ritenute erariali su Redditi da lavoro dipendente riscosse per conto terzi	698.500,00			698.500,00	632.255,06		632.255,06		66.244,94



ACCADEMIA NAZIONALE DEI LINCEI
RENDICONTO FINANZIARIO GESTIONALE ESERCIZIO 2018

USCITE

Capitolo		Gestione della Competenza 2018								
Codice	Denominazione	Previsioni			Somme Impegnate			Diff. rispetto alle Previsioni		
		Iniziali	Variazioni		Definitive (3+4-5)	Pagate	Rimaste da Pagare	Totale Impegni (7 + 8)	In Più (9 - 6)	In Meno (6 - 9)
			In +	In -						
1	2	3	4	5	6	7	8	9	10	11
7.01.02.02.	Versamenti di ritenute previdenziali e assistenziali su Redditi da lavoro dipendente riscosse per conto terzi	207.500,00			207.500,00	198.649,72	209,00	198.858,72		8.641,28
7.01.02.99.	Altri versamenti di ritenute al personale dipendente per conto di terzi	16.000,00			16.000,00	9.422,86		9.422,86		6.577,14
	Totale 7.01.02. - Versamenti di ritenute su Redditi da lavoro dipendente	922.000,00	0,00	0,00	922.000,00	840.327,64	209,00	840.536,64		81.463,36
	7.01.03. - Versamenti di ritenute su Redditi da lavoro autonomo									
7.01.03.01.	Versamenti di ritenute erariali su Redditi da lavoro autonomo per conto terzi	469.000,00			469.000,00	297.250,19		297.250,19		171.749,81
7.01.03.02.	Versamenti di ritenute previdenziali e assistenziali su Redditi da lavoro autonomo per conto terzi	5.000,00			5.000,00					5.000,00
	Totale 7.01.03. - Versamenti di ritenute su Redditi da lavoro autonomo	474.000,00	0,00	0,00	474.000,00	297.250,19	0,00	297.250,19		176.749,81
	7.01.99. - Altre uscite per partite di giro									
7.01.99.03.	Costituzione fondi economici e carte aziendali	12.000,00			12.000,00	9.000,00		9.000,00		3.000,00
7.01.99.99.	Altre uscite per partite di giro n.a.c.	35.000,00			35.000,00	19.084,76	9.117,18	28.201,94		6.798,06
	Totale 7.01.99. - Altre uscite per	47.000,00	0,00	0,00	47.000,00	28.084,76	9.117,18	37.201,94		9.798,06



ACCADEMIA NAZIONALE DEI LINCEI
RENDICONTO FINANZIARIO GESTIONALE ESERCIZIO 2018

USCITE

Capitolo		Gestione della Competenza 2018								
Codice	Denominazione	Previsioni				Somme Impegnate			Diff. rispetto alle Previsioni	
		Iniziali	Variazioni		Definitive (3+4-5)	Pagate	Rimaste da Pagare	Totale Impegni (7 + 8)	In Più (9 - 6)	In Meno (6 - 9)
			In +	In -						
1	2	3	4	5	6	7	8	9	10	11
	partite di giro									
	Totale 7.01. - Uscite per partite di giro	1.732.500,00	0,00	0,00	1.732.500,00	1.470.817,11	9.326,18	1.480.143,29		252.356,71
	<i>7.02. - Uscite per conto terzi</i>									
	7.02.04. - Depositi di/presso terzi									
7.02.04.02.	Restituzione di depositi cauzionali o contrattuali di terzi	234.000,00			234.000,00	6.994,93	223.382,10	230.377,03		3.622,97
	Totale 7.02.04. - Depositi di/presso terzi	234.000,00	0,00	0,00	234.000,00	6.994,93	223.382,10	230.377,03		3.622,97
	7.02.99. - Altre uscite per conto terzi									
7.02.99.99.	Altre uscite per conto terzi n.a.c.	663.000,00			663.000,00	672.472,42	1.405,25	673.877,67	10.877,67	
	Totale 7.02.99. - Altre uscite per conto terzi	663.000,00	0,00	0,00	663.000,00	672.472,42	1.405,25	673.877,67	10.877,67	
	Totale 7.02. - Uscite per conto terzi	897.000,00	0,00	0,00	897.000,00	679.467,35	224.787,35	904.254,70	7.254,70	
	Totale generale 7. - Uscite per conto terzi e partite di giro	2.629.500,00	0,00	0,00	2.629.500,00	2.150.284,46	234.113,53	2.384.397,99		245.102,01
	Totale 1. - Preventivo finanziario	23.893.982,00	273.280,00	0,00	24.167.262,00	13.799.093,72	2.929.736,33	16.728.830,05		7.438.431,95



ACCADEMIA NAZIONALE DEI LINCEI
RENDICONTO FINANZIARIO GESTIONALE ESERCIZIO 2018

USCITE

Capitolo		Gestione della Competenza 2018								
Codice	Denominazione	Previsioni				Somme Impegnate			Diff. rispetto alle Previsioni	
		Iniziali	Variazioni		Definitive (3+4-5)	Pagate	Rimaste da Pagare	Totale Impegni (7 + 8)	In Più (9 - 6)	In Meno (6 - 9)
			In +	In -						
1	2	3	4	5	6	7	8	9	10	11
	Riepilogo dei Titoli									
	Riepilogo dei titoli Centro Resp. Amm.va Preventivo finanziario									
	<i>Titolo I</i>	11.132.927,00	273.280,00	0,00	11.406.207,00	9.442.896,71	2.495.357,76	11.938.254,47	0,00	1.390.825,53
	<i>Titolo II</i>	592.055,00	0,00	0,00	592.055,00	210.312,55	200.265,04	410.577,59	0,00	153.569,41
	<i>Titolo III</i>	9.539.500,00	0,00	0,00	9.539.500,00	1.995.600,00	0,00	1.995.600,00	0,00	5.648.935,00
	<i>Titolo VII</i>	2.629.500,00	0,00	0,00	2.629.500,00	2.150.284,46	234.113,53	2.384.397,99	0,00	245.102,01
	Totale delle uscite Centro Resp. Amm.va Preventivo finanziario	23.893.982,00	273.280,00	0,00	24.167.262,00	13.799.093,72	2.929.736,33	16.728.830,05	0,00	7.438.431,95
	Totale delle Uscite	23.893.982,00	273.280,00	0,00	24.167.262,00	13.799.093,72	2.929.736,33	16.728.830,05		7.438.431,95
	Disavanzo Amministrazione									
	Avanzo Finanziario							3.326.174,99	3.326.174,99	
	Avanzo di Cassa					5.295.359,85				
	Totale a Pareggio	23.893.982,00	273.280,00	0,00	24.167.262,00	19.094.453,57	2.929.736,33	20.055.005,04		4.112.256,96



ACCADEMIA NAZIONALE DEI LINCEI
RENDICONTO FINANZIARIO GESTIONALE ESERCIZIO 2018

ENTRATE

Capitolo	Gestione dei Residui 2018						Gestione di Cassa 2018				Totale dei Residui Attivi al Termine dell'Esercizio 2018 (8 + 14)
	Residui Attivi al 1° Gennaio	Riscossi	Rimasti da Riscuotere	Totale (13 + 14)	Variazioni		Previsioni	Riscossioni (7 + 13)	Diff. rispetto alle Previsioni		
					In più (15 - 12)	In meno (12 - 15)			In Più (19 - 18)	In Meno (18 - 19)	
1	12	13	14	15	16	17	18	19	20	21	22
2.01.01.01.							2.501.209,00	2.503.709,00	2.500,00		
2.01.01.02.							9.280,00	9.280,00			
2.01.01.04.							1.655.000,00	2.915.720,43	1.260.720,43		560.000,00
	0,00	0,00	0,00	0,00	0,00	0,00	4.165.489,00	5.428.709,43	1.263.220,43	0,00	560.000,00
2.01.02.01.							10.000,00	6.500,00		3.500,00	
	0,00	0,00	0,00	0,00	0,00	0,00	10.000,00	6.500,00	0,00	3.500,00	0,00



ACCADEMIA NAZIONALE DEI LINCEI
RENDICONTO FINANZIARIO GESTIONALE ESERCIZIO 2018

ENTRATE

Capitolo	Gestione dei Residui 2018						Gestione di Cassa 2018				Totale dei Residui Attivi al Termine dell'Esercizio 2018 (8 + 14)
	Residui Attivi al 1° Gennaio	Riscossi	Rimasti da Riscuotere	Totale (13 + 14)	Variazioni		Previsioni	Riscossioni (7 + 13)	Diff. rispetto alle Previsioni		
					In più (15 - 12)	In meno (12 - 15)			In Più (19 - 18)	In Meno (18 - 19)	
1	12	13	14	15	16	17	18	19	20	21	22
2.01.03.02.							198.000,00	3.000,00		195.000,00	25.000,00
	0,00	0,00	0,00	0,00	0,00	0,00	198.000,00	3.000,00	0,00	195.000,00	25.000,00
2.01.04.01.	10.000,00		10.000,00	10.000,00			89.000,00	64.575,92		24.424,08	20.000,00
	10.000,00	0,00	10.000,00	10.000,00	0,00	0,00	89.000,00	64.575,92	0,00	24.424,08	20.000,00
2.01.05.01.								3.952,05	3.952,05		
	0,00	0,00	0,00	0,00	0,00	0,00	0,00	3.952,05	3.952,05	0,00	0,00
	10.000,00	0,00	10.000,00	10.000,00	0,00	0,00	4.462.489,00	5.506.737,40	1.267.172,48	222.924,08	605.000,00
	10.000,00	0,00	10.000,00	10.000,00	0,00	0,00	4.462.489,00	5.506.737,40	1.267.172,48	222.924,08	605.000,00



ACCADEMIA NAZIONALE DEI LINCEI
RENDICONTO FINANZIARIO GESTIONALE ESERCIZIO 2018

ENTRATE

Capitolo	Gestione dei Residui 2018						Gestione di Cassa 2018				Totale dei Residui Attivi al Termine dell'Esercizio 2018 (8 + 14)
	Residui Attivi al 1° Gennaio	Riscossi	Rimasti da Riscuotere	Totale (13 + 14)	Variazioni		Previsioni	Riscossioni (7 + 13)	Diff. rispetto alle Previsioni		
					In più (15 - 12)	In meno (12 - 15)			In Più (19 - 18)	In Meno (18 - 19)	
1	12	13	14	15	16	17	18	19	20	21	22
3.01.01.01.	608,00	608,00		608,00			30.608,00	51.682,29	21.074,29		1.442,00
	608,00	608,00	0,00	608,00	0,00	0,00	30.608,00	51.682,29	21.074,29	0,00	1.442,00
3.01.02.01.	6.187,00	6.187,00		6.187,00			313.187,00	271.647,16		41.539,84	13.450,00
	6.187,00	6.187,00	0,00	6.187,00	0,00	0,00	313.187,00	271.647,16	0,00	41.539,84	13.450,00
3.01.03.02.	466.522,19	209.555,45	185.273,30	394.828,75		71.693,44	5.587.923,95	5.041.219,18		546.704,77	504.042,53
	466.522,19	209.555,45	185.273,30	394.828,75	0,00	71.693,44	5.587.923,95	5.041.219,18	0,00	546.704,77	504.042,53
	473.317,19	216.350,45	185.273,30	401.623,75	0,00	71.693,44	5.931.718,95	5.364.548,63	21.074,29	588.244,61	518.934,53



ACCADEMIA NAZIONALE DEI LINCEI
RENDICONTO FINANZIARIO GESTIONALE ESERCIZIO 2018

ENTRATE

Capitolo	Gestione dei Residui 2018						Gestione di Cassa 2018				Totale dei Residui Attivi al Termine dell'Esercizio 2018 (8 + 14)
	Residui Attivi al 1° Gennaio	Riscossi	Rimasti da Riscuotere	Totale (13 + 14)	Variazioni		Previsioni	Riscossioni (7 + 13)	Diff. rispetto alle Previsioni		
					In più (15 - 12)	In meno (12 - 15)			In Più (19 - 18)	In Meno (18 - 19)	
1	12	13	14	15	16	17	18	19	20	21	22
3.03.02.01.							409.490,00	415.056,85	5.566,85		74,02
	0,00	0,00	0,00	0,00	0,00	0,00	409.490,00	415.056,85	5.566,85	0,00	74,02
3.03.03.04.	11.378,32	11.378,32		11.378,32			13.650,32	12.846,02		804,30	1.903,86
3.03.03.99.							150,00	50,04		99,96	
	11.378,32	11.378,32	0,00	11.378,32	0,00	0,00	13.800,32	12.896,06	0,00	904,26	1.903,86
	11.378,32	11.378,32	0,00	11.378,32	0,00	0,00	423.290,32	427.952,91	5.566,85	904,26	1.977,88
3.04.02.03.							737.061,00	777.563,60	40.502,60		5.856,03
	0,00	0,00	0,00	0,00	0,00	0,00	737.061,00	777.563,60	40.502,60	0,00	5.856,03
	0,00	0,00	0,00	0,00	0,00	0,00	737.061,00	777.563,60	40.502,60	0,00	5.856,03



ACCADEMIA NAZIONALE DEI LINCEI
RENDICONTO FINANZIARIO GESTIONALE ESERCIZIO 2018

ENTRATE

Capitolo	Gestione dei Residui 2018						Gestione di Cassa 2018				Totale dei Residui Attivi al Termine dell'Esercizio 2018 (8 + 14)
	Residui Attivi al 1° Gennaio	Riscossi	Rimasti da Riscuotere	Totale (13 + 14)	Variazioni		Previsioni	Riscossioni (7 + 13)	Diff. rispetto alle Previsioni		
					In più (15 - 12)	In meno (12 - 15)			In Più (19 - 18)	In Meno (18 - 19)	
1	12	13	14	15	16	17	18	19	20	21	22
3.05.01.99.	1.244,00		1.244,00	1.244,00			903.344,00	973.576,08	70.232,08		1.244,00
	1.244,00	0,00	1.244,00	1.244,00	0,00	0,00	903.344,00	973.576,08	70.232,08	0,00	1.244,00
3.05.02.03.							5.000,00	1.781,06		3.218,94	
	0,00	0,00	0,00	0,00	0,00	0,00	5.000,00	1.781,06	0,00	3.218,94	0,00
3.05.99.99.								1.806,00	1.806,00		
	0,00	0,00	0,00	0,00	0,00	0,00	0,00	1.806,00	1.806,00	0,00	0,00
	1.244,00	0,00	1.244,00	1.244,00	0,00	0,00	908.344,00	977.163,14	72.038,08	3.218,94	1.244,00
	485.939,51	227.728,77	186.517,30	414.246,07	0,00	71.693,44	8.000.414,27	7.547.228,28	139.181,82	592.367,81	528.012,44



ACCADEMIA NAZIONALE DEI LINCEI
RENDICONTO FINANZIARIO GESTIONALE ESERCIZIO 2018

ENTRATE

Capitolo	Gestione dei Residui 2018						Gestione di Cassa 2018				Totale dei Residui Attivi al Termine dell'Esercizio 2018 (8 + 14)
	Residui Attivi al 1° Gennaio	Riscossi	Rimasti da Riscuotere	Totale (13 + 14)	Variazioni		Previsioni	Riscossioni (7 + 13)	Diff. rispetto alle Previsioni		
					In più (15 - 12)	In meno (12 - 15)			In Più (19 - 18)	In Meno (18 - 19)	
1	12	13	14	15	16	17	18	19	20	21	22
4.02.03.03.	0,00	0,00	0,00	0,00	0,00	0,00	0,00	0,00	0,00	0,00	0,00
	0,00	0,00	0,00	0,00	0,00	0,00	0,00	0,00	0,00	0,00	0,00
4.04.03.03.	0,00	0,00	0,00	0,00	0,00	0,00	7.000,00	0,00	0,00	7.000,00	0,00
	0,00	0,00	0,00	0,00	0,00	0,00	7.000,00	0,00	0,00	7.000,00	0,00
	0,00	0,00	0,00	0,00	0,00	0,00	7.000,00	0,00	0,00	7.000,00	0,00
	0,00	0,00	0,00	0,00	0,00	0,00	7.000,00	0,00	0,00	7.000,00	0,00



ACCADEMIA NAZIONALE DEI LINCEI
RENDICONTO FINANZIARIO GESTIONALE ESERCIZIO 2018

ENTRATE

Capitolo	Gestione dei Residui 2018						Gestione di Cassa 2018				Totale dei Residui Attivi al Termine dell'Esercizio 2018 (8 + 14)
	Residui Attivi al 1° Gennaio	Riscossi	Rimasti da Riscuotere	Totale (13 + 14)	Variazioni		Previsioni	Riscossioni (7 + 13)	Diff. rispetto alle Previsioni		
					In più (15 - 12)	In meno (12 - 15)			In Più (19 - 18)	In Meno (18 - 19)	
1	12	13	14	15	16	17	18	19	20	21	22
5.01.01.03.	0,00	0,00	0,00	0,00	0,00	0,00	0,00	0,00	0,00	0,00	0,00
5.01.02.01.	0,00	0,00	0,00	0,00	0,00	0,00	0,00	0,00	0,00	0,00	0,00
5.01.03.01.	0,00	0,00	0,00	0,00	0,00	0,00	6.499.000,00	3.900.000,00		2.599.000,00	
	0,00	0,00	0,00	0,00	0,00	0,00	6.499.000,00	3.900.000,00	0,00	2.599.000,00	0,00



ACCADEMIA NAZIONALE DEI LINCEI
RENDICONTO FINANZIARIO GESTIONALE ESERCIZIO 2018

ENTRATE

Capitolo	Gestione dei Residui 2018						Gestione di Cassa 2018				Totale dei Residui Attivi al Termine dell'Esercizio 2018 (8 + 14)
	Residui Attivi al 1° Gennaio	Riscossi	Rimasti da Riscuotere	Totale (13 + 14)	Variazioni		Previsioni	Riscossioni (7 + 13)	Diff. rispetto alle Previsioni		
					In più (15 - 12)	In meno (12 - 15)			In Più (19 - 18)	In Meno (18 - 19)	
1	12	13	14	15	16	17	18	19	20	21	22
5.01.04.01.	7.493.792,59		7.493.792,59	7.493.792,59			10.302.792,59			10.302.792,59	7.493.792,59
	7.493.792,59	0,00	7.493.792,59	7.493.792,59	0,00	0,00	10.302.792,59	0,00	0,00	10.302.792,59	7.493.792,59
	7.493.792,59	0,00	7.493.792,59	7.493.792,59	0,00	0,00	16.801.792,59	3.900.000,00	0,00	12.901.792,59	7.493.792,59
5.03.02.01.							7.000,00	7.875,00	875,00		
	0,00	0,00	0,00	0,00	0,00	0,00	7.000,00	7.875,00	875,00	0,00	0,00
	0,00	0,00	0,00	0,00	0,00	0,00	7.000,00	7.875,00	875,00	0,00	0,00
	7.493.792,59	0,00	7.493.792,59	7.493.792,59	0,00	0,00	16.808.792,59	3.907.875,00	875,00	12.901.792,59	7.493.792,59



ACCADEMIA NAZIONALE DEI LINCEI
RENDICONTO FINANZIARIO GESTIONALE ESERCIZIO 2018

ENTRATE

Capitolo	Gestione dei Residui 2018						Gestione di Cassa 2018				Totale dei Residui Attivi al Termine dell'Esercizio 2018 (8 + 14)
	Residui Attivi al 1° Gennaio	Riscossi	Rimasti da Riscuotere	Totale (13 + 14)	Variazioni		Previsioni	Riscossioni (7 + 13)	Diff. rispetto alle Previsioni		
					In più (15 - 12)	In meno (12 - 15)			In Più (19 - 18)	In Meno (18 - 19)	
1	12	13	14	15	16	17	18	19	20	21	22
9.01.01.02.							289.500,00	305.154,52	15.654,52		
	0,00	0,00	0,00	0,00	0,00	0,00	289.500,00	305.154,52	15.654,52	0,00	0,00
9.01.02.01.	10.154,86	10.154,86		10.154,86			708.654,86	642.409,92		66.244,94	
9.01.02.02.	446,08		446,08	446,08			207.946,08	198.858,72		9.087,36	446,08
9.01.02.99.							16.000,00	9.422,86		6.577,14	
	10.600,94	10.154,86	446,08	10.600,94	0,00	0,00	932.600,94	850.691,50	0,00	81.909,44	446,08
9.01.03.01.							469.000,00	297.250,19		171.749,81	
9.01.03.02.							5.000,00			5.000,00	
	0,00	0,00	0,00	0,00	0,00	0,00	474.000,00	297.250,19	0,00	176.749,81	0,00



ACCADEMIA NAZIONALE DEI LINCEI
RENDICONTO FINANZIARIO GESTIONALE ESERCIZIO 2018

ENTRATE

Capitolo	Gestione dei Residui 2018						Gestione di Cassa 2018				Totale dei Residui Attivi al Termine dell'Esercizio 2018 (8 + 14)
	Residui Attivi al 1° Gennaio	Riscossi	Rimasti da Riscuotere	Totale (13 + 14)	Variazioni		Previsioni	Riscossioni (7 + 13)	Diff. rispetto alle Previsioni		
					In più (15 - 12)	In meno (12 - 15)			In Più (19 - 18)	In Meno (18 - 19)	
1	12	13	14	15	16	17	18	19	20	21	22
9.01.99.03.							12.000,00	9.000,00		3.000,00	
9.01.99.99.	5.359,17	5.359,17		5.359,17			40.359,17	33.561,11		6.798,06	
	5.359,17	5.359,17	0,00	5.359,17	0,00	0,00	52.359,17	42.561,11	0,00	9.798,06	0,00
	15.960,11	15.514,03	446,08	15.960,11	0,00	0,00	1.748.460,11	1.495.657,32	15.654,52	268.457,31	446,08
9.02.04.01.							234.000,00	230.377,03		3.622,97	
	0,00	0,00	0,00	0,00	0,00	0,00	234.000,00	230.377,03	0,00	3.622,97	0,00
9.02.99.99.	6.573,22	6.573,22		6.573,22			669.573,22	656.394,56		13.178,66	24.056,33
	6.573,22	6.573,22	0,00	6.573,22	0,00	0,00	669.573,22	656.394,56	0,00	13.178,66	24.056,33
	6.573,22	6.573,22	0,00	6.573,22	0,00	0,00	903.573,22	886.771,59	0,00	16.801,63	24.056,33



ACCADEMIA NAZIONALE DEI LINCEI
RENDICONTO FINANZIARIO GESTIONALE ESERCIZIO 2018

ENTRATE

Capitolo	Gestione dei Residui 2018						Gestione di Cassa 2018				Totale dei Residui Attivi al Termine dell'Esercizio 2018 (8 + 14)
	Residui Attivi al 1° Gennaio	Riscossi	Rimasti da Riscuotere	Totale (13 + 14)	Variazioni		Previsioni	Riscossioni (7 + 13)	Diff. rispetto alle Previsioni		
					In più (15 - 12)	In meno (12 - 15)			In Più (19 - 18)	In Meno (18 - 19)	
1	12	13	14	15	16	17	18	19	20	21	22
	22.533,33	22.087,25	446,08	22.533,33	0,00	0,00	2.652.033,33	2.382.428,91	15.654,52	285.258,94	24.502,41
	8.012.265,43	249.816,02	7.690.755,97	7.940.571,99	0,00	71.693,44	31.930.729,19	19.344.269,59	1.422.883,82	14.009.343,42	8.651.307,44



ACCADEMIA NAZIONALE DEI LINCEI
RENDICONTO FINANZIARIO GESTIONALE ESERCIZIO 2018

ENTRATE

Capitolo	Gestione dei Residui 2018						Gestione di Cassa 2018				Totale dei Residui Attivi al Termine dell'Esercizio 2018 (8 + 14)
	Residui Attivi al 1° Gennaio	Riscossi	Rimasti da Riscuotere	Totale (13 + 14)	Variazioni		Previsioni	Riscossioni (7 + 13)	Diff. rispetto alle Previsioni		
					In più (15 - 12)	In meno (12 - 15)			In Più (19 - 18)	In Meno (18 - 19)	
1	12	13	14	15	16	17	18	19	20	21	22
	10.000,00	0,00	10.000,00	10.000,00	0,00	0,00	4.462.489,00	5.506.737,40	1.044.248,40	0,00	605.000,00
	485.939,51	227.728,77	186.517,30	414.246,07	0,00	71.693,44	8.000.414,27	7.547.228,28	0,00	453.185,99	528.012,44
	0,00	0,00	0,00	0,00	0,00	0,00	7.000,00	0,00	0,00	7.000,00	0,00
	7.493.792,59	0,00	7.493.792,59	7.493.792,59	0,00	0,00	16.808.792,59	3.907.875,00	0,00	12.900.917,59	7.493.792,59
	22.533,33	22.087,25	446,08	22.533,33	0,00	0,00	2.652.033,33	2.382.428,91	0,00	269.604,42	24.502,41
	8.012.265,43	249.816,02	7.690.755,97	7.940.571,99	0,00	71.693,44	31.930.729,19	19.344.269,59	1.044.248,40	13.630.708,00	8.651.307,44
	8.012.265,43	249.816,02	7.690.755,97	7.940.571,99	0,00	71.693,44	31.930.729,19	19.344.269,59	1.044.248,40	13.630.708,00	8.651.307,44
	8.012.265,43	249.816,02	7.690.755,97	7.940.571,99	0,00	71.693,44	31.930.729,19	19.344.269,59	0,00	12.586.459,60	8.651.307,44



ACCADEMIA NAZIONALE DEI LINCEI
RENDICONTO FINANZIARIO GESTIONALE ESERCIZIO 2018

USCITE

Capitolo	Gestione dei Residui 2018						Gestione di Cassa 2018				Totale dei Residui Passivi al Termine dell'Esercizio 2018 (8 + 14)
	Residui Passivi al 1° Gennaio	Pagati	Rimasti da Pagare	Totale (13 + 14)	Variazioni		Previsioni	Pagamenti (7 + 13)	Diff. rispetto alle Previsioni		
					In più (15 - 12)	In meno (12 - 15)			In Più (19 - 18)	In Meno (18 - 19)	
1	12	13	14	15	16	17	18	19	20	21	22
1.01.01.01.	153.191,95	153.191,95		153.191,95			2.142.421,95	1.957.795,21		184.626,74	190.997,75
1.01.01.02.	8.095,53	59,80		59,80		8.035,73	67.340,53	45.182,99		22.157,54	
	161.287,48	153.251,75	0,00	153.251,75	0,00	8.035,73	2.209.762,48	2.002.978,20	0,00	206.784,28	190.997,75
1.01.02.01.							474.251,00	485.878,40	11.627,40		43.361,88
1.01.02.02.							5.628,00	1.152,72		4.475,28	
	0,00	0,00	0,00	0,00	0,00	0,00	479.879,00	487.031,12	11.627,40	4.475,28	43.361,88
	161.287,48	153.251,75	0,00	153.251,75	0,00	8.035,73	2.689.641,48	2.490.009,32	11.627,40	211.259,56	234.359,63



ACCADEMIA NAZIONALE DEI LINCEI
RENDICONTO FINANZIARIO GESTIONALE ESERCIZIO 2018

USCITE

Capitolo	Gestione dei Residui 2018						Gestione di Cassa 2018				Totale dei Residui Passivi al Termine dell'Esercizio 2018 (8 + 14)
	Residui Passivi al 1° Gennaio	Pagati	Rimasti da Pagare	Totale (13 + 14)	Variazioni		Previsioni	Pagamenti (7 + 13)	Diff. rispetto alle Previsioni		
					In più (15 - 12)	In meno (12 - 15)			In Più (19 - 18)	In Meno (18 - 19)	
1	12	13	14	15	16	17	18	19	20	21	22
1.02.01.01.	48,45					48,45	200.823,45	175.568,35		25.255,10	16.062,83
1.02.01.02.	2,00	2,00		2,00			312,00	5.843,96	5.531,96		
1.02.01.05.							4.022,00	4.263,82	241,82		
1.02.01.06.	374,48	374,48		374,48			31.954,48	29.840,12		2.114,36	146,40
1.02.01.07.	971,00	971,00		971,00			1.021,00	4.166,87	3.145,87		
1.02.01.11.							882.813,00	886.288,77	3.475,77		
1.02.01.99.							6.500,00	10.930,29	4.430,29		
	1.395,93	1.347,48	0,00	1.347,48	0,00	48,45	1.127.445,93	1.116.902,18	16.825,71	27.369,46	16.209,23
	1.395,93	1.347,48	0,00	1.347,48	0,00	48,45	1.127.445,93	1.116.902,18	16.825,71	27.369,46	16.209,23
1.03.01.01.	16.216,20	15.960,00		15.960,00		256,20	101.341,20	42.641,16		58.700,04	25.000,00
1.03.01.02.	3.623,88	2.384,85	1.239,03	3.623,88			65.179,88	42.354,47		22.825,41	4.258,75
	19.840,08	18.344,85	1.239,03	19.583,88	0,00	256,20	166.521,08	84.995,63	0,00	81.525,45	29.258,75



ACCADEMIA NAZIONALE DEI LINCEI
RENDICONTO FINANZIARIO GESTIONALE ESERCIZIO 2018

USCITE

Capitolo	Gestione dei Residui 2018						Gestione di Cassa 2018				Totale dei Residui Passivi al Termine dell'Esercizio 2018 (8 + 14)
	Residui Passivi al 1° Gennaio	Pagati	Rimasti da Pagare	Totale (13 + 14)	Variazioni		Previsioni	Pagamenti (7 + 13)	Diff. rispetto alle Previsioni		
					In più (15 - 12)	In meno (12 - 15)			In Più (19 - 18)	In Meno (18 - 19)	
1	12	13	14	15	16	17	18	19	20	21	22
1.03.02.02.	35.696,89	34.158,97	1.537,92	35.696,89			1.011.399,89	385.269,13		626.130,76	48.525,25
1.03.02.04.							5.276,00			5.276,00	
1.03.02.05.	31.043,98	29.908,08		29.908,08		1.135,90	280.933,98	228.838,46		52.095,52	30.117,80
1.03.02.07.	6.719,68	6.278,91		6.278,91		440,77	73.909,68	57.822,93		16.086,75	1.795,94
1.03.02.09.	52.299,00	44.034,20	6.508,00	50.542,20		1.756,80	371.304,00	245.841,98		125.462,02	53.461,78
1.03.02.10.	58.590,20	44.655,20	4.100,00	48.755,20		9.835,00	117.649,20	54.924,92		62.724,28	32.591,51
1.03.02.11.	76.680,34	59.315,82	1.822,56	61.138,38		15.541,96	481.845,34	408.289,67		73.555,67	79.239,58
1.03.02.12.							102.400,00	87.121,45		15.278,55	
1.03.02.13.	35.679,15	35.679,15		35.679,15			548.679,15	446.304,12		102.375,03	60.599,33
1.03.02.16.	2.425,57	1.107,29	1.314,56	2.421,85		3,72	20.705,57	15.215,94		5.489,63	2.439,29
1.03.02.17.	90,84	90,84		90,84			12.667,84	8.775,09		3.892,75	375,84
1.03.02.18.								84,34	84,34		
1.03.02.19.	9.042,86	9.042,86		9.042,86			95.826,86	90.382,43		5.444,43	13.090,60
1.03.02.99.	2.189,60	2.189,60		2.189,60			5.189,60	11.043,52	5.853,92		



ACCADEMIA NAZIONALE DEI LINCEI
RENDICONTO FINANZIARIO GESTIONALE ESERCIZIO 2018

USCITE

Capitolo	Gestione dei Residui 2018						Gestione di Cassa 2018				Totale dei Residui Passivi al Termine dell'Esercizio 2018 (8 + 14)
	Residui Passivi al 1° Gennaio	Pagati	Rimasti da Pagare	Totale (13 + 14)	Variazioni		Previsioni	Pagamenti (7 + 13)	Diff. rispetto alle Previsioni		
					In più (15 - 12)	In meno (12 - 15)			In Più (19 - 18)	In Meno (18 - 19)	
1	12	13	14	15	16	17	18	19	20	21	22
	310.458,11	266.460,92	15.283,04	281.743,96	0,00	28.714,15	3.127.787,11	2.039.913,98	5.938,26	1.093.811,39	322.236,92
	330.298,19	284.805,77	16.522,07	301.327,84	0,00	28.970,35	3.294.308,19	2.124.909,61	5.938,26	1.175.336,84	351.495,67
1.04.01.01.							20.000,00			20.000,00	
1.04.01.02.											
1.04.01.04.							1.655.000,00	2.915.720,43	1.260.720,43		560.000,00
	0,00	0,00	0,00	0,00	0,00	0,00	1.675.000,00	2.915.720,43	1.260.720,43	20.000,00	560.000,00
1.04.02.01.							58.500,00	58.166,29		333,71	974.820,08
1.04.02.03.							262.819,00	171.083,37		91.735,63	
1.04.02.05.							1.251.000,00	933.000,00		318.000,00	250.000,00
	0,00	0,00	0,00	0,00	0,00	0,00	1.572.319,00	1.162.249,66	0,00	410.069,34	1.224.820,08



ACCADEMIA NAZIONALE DEI LINCEI
RENDICONTO FINANZIARIO GESTIONALE ESERCIZIO 2018

USCITE

Capitolo	Gestione dei Residui 2018						Gestione di Cassa 2018				Totale dei Residui Passivi al Termine dell'Esercizio 2018 (8 + 14)
	Residui Passivi al 1° Gennaio	Pagati	Rimasti da Pagare	Totale (13 + 14)	Variazioni		Previsioni	Pagamenti (7 + 13)	Diff. rispetto alle Previsioni		
					In più (15 - 12)	In meno (12 - 15)			In Più (19 - 18)	In Meno (18 - 19)	
1	12	13	14	15	16	17	18	19	20	21	22
1.04.04.01.	2.000,00	2.000,00		2.000,00			21.000,00	26.763,00	5.763,00		
	2.000,00	2.000,00	0,00	2.000,00	0,00	0,00	21.000,00	26.763,00	5.763,00	0,00	0,00
	2.000,00	2.000,00	0,00	2.000,00	0,00	0,00	3.268.319,00	4.104.733,09	1.266.483,43	430.069,34	1.784.820,08
1.05.01.15.							706,00			706,00	
	0,00	0,00	0,00	0,00	0,00	0,00	706,00	0,00	0,00	706,00	0,00
	0,00	0,00	0,00	0,00	0,00	0,00	706,00	0,00	0,00	706,00	0,00
1.07.06.99.	187,79	186,73	1,06	187,79			425,79	217,60		208,19	696,69
	187,79	186,73	1,06	187,79	0,00	0,00	425,79	217,60	0,00	208,19	696,69



ACCADEMIA NAZIONALE DEI LINCEI
RENDICONTO FINANZIARIO GESTIONALE ESERCIZIO 2018

USCITE

Capitolo	Gestione dei Residui 2018						Gestione di Cassa 2018				Totale dei Residui Passivi al Termine dell'Esercizio 2018 (8 + 14)
	Residui Passivi al 1° Gennaio	Pagati	Rimasti da Pagare	Totale (13 + 14)	Variazioni		Previsioni	Pagamenti (7 + 13)	Diff. rispetto alle Previsioni		
					In più (15 - 12)	In meno (12 - 15)			In Più (19 - 18)	In Meno (18 - 19)	
1	12	13	14	15	16	17	18	19	20	21	22
	187,79	186,73	1,06	187,79	0,00	0,00	425,79	217,60	0,00	208,19	696,69
1.09.01.01.							34.883,00			34.883,00	33.074,78
	0,00	0,00	0,00	0,00	0,00	0,00	34.883,00	0,00	0,00	34.883,00	33.074,78
1.09.99.04.											
	0,00	0,00	0,00	0,00	0,00	0,00	0,00	0,00	0,00	0,00	0,00
	0,00	0,00	0,00	0,00	0,00	0,00	34.883,00	0,00	0,00	34.883,00	33.074,78



ACCADEMIA NAZIONALE DEI LINCEI
RENDICONTO FINANZIARIO GESTIONALE ESERCIZIO 2018

USCITE

Capitolo	Gestione dei Residui 2018						Gestione di Cassa 2018				Totale dei Residui Passivi al Termine dell'Esercizio 2018 (8 + 14)
	Residui Passivi al 1° Gennaio	Pagati	Rimasti da Pagare	Totale (13 + 14)	Variazioni		Previsioni	Pagamenti (7 + 13)	Diff. rispetto alle Previsioni		
					In più (15 - 12)	In meno (12 - 15)			In Più (19 - 18)	In Meno (18 - 19)	
1	12	13	14	15	16	17	18	19	20	21	22
1.10.01.01.							1.335.157,00			1.335.157,00	
	0,00	0,00	0,00	0,00	0,00	0,00	1.335.157,00	0,00	0,00	1.335.157,00	0,00
1.10.04.01.							39.310,00	35.031,07		4.278,93	
1.10.04.99.							103.660,00	4.417,10		99.242,90	91.224,81
	0,00	0,00	0,00	0,00	0,00	0,00	142.970,00	39.448,17	0,00	103.521,83	91.224,81
1.10.05.01.								72,08	72,08		
1.10.05.02.	1.686,00					1.686,00	1.686,00			1.686,00	
	1.686,00	0,00	0,00	0,00	0,00	1.686,00	1.686,00	72,08	72,08	1.686,00	0,00
1.10.99.99.	660,00	244,00	416,00	660,00			8.180,00	8.440,39	260,39		416,00
	660,00	244,00	416,00	660,00	0,00	0,00	8.180,00	8.440,39	260,39	0,00	416,00



ACCADEMIA NAZIONALE DEI LINCEI
RENDICONTO FINANZIARIO GESTIONALE ESERCIZIO 2018

USCITE

Capitolo	Gestione dei Residui 2018						Gestione di Cassa 2018				Totale dei Residui Passivi al Termine dell'Esercizio 2018 (8 + 14)
	Residui Passivi al 1° Gennaio	Pagati	Rimasti da Pagare	Totale (13 + 14)	Variazioni		Previsioni	Pagamenti (7 + 13)	Diff. rispetto alle Previsioni		
					In più (15 - 12)	In meno (12 - 15)			In Più (19 - 18)	In Meno (18 - 19)	
1	12	13	14	15	16	17	18	19	20	21	22
	2.346,00	244,00	416,00	660,00	0,00	1.686,00	1.487.993,00	47.960,64	332,47	1.440.364,83	91.640,81
	497.515,39	441.835,73	16.939,13	458.774,86	0,00	38.740,53	11.903.722,39	9.884.732,44	1.301.207,27	3.320.197,22	2.512.296,89
2.02.01.03.	4.642,22	4.642,22		4.642,22			14.642,22	6.522,53		8.119,69	241,56
2.02.01.04.	144.936,48	138.084,96		138.084,96		6.851,52	236.936,48	149.287,73		87.648,75	145.112,05
2.02.01.05.							4.000,00	208,00		3.792,00	1.708,00
2.02.01.06.	5.311,02	5.311,02		5.311,02			12.811,02	5.603,82		7.207,20	
2.02.01.07.							54.500,00	17.310,50		37.189,50	646,60
2.02.01.09.	20.822,13	20.822,12		20.822,12		0,01	204.850,13	61.171,45		143.678,68	16.837,27
2.02.01.10.	13.217,08	4.050,00	9.167,08	13.217,08			172.217,08	71.837,35		100.379,73	13.725,68
2.02.01.99.	9.901,32	9.901,32		9.901,32			89.901,32	81.182,81		8.718,51	31.160,96
	198.830,25	182.811,64	9.167,08	191.978,72	0,00	6.851,53	789.858,25	393.124,19	0,00	396.734,06	209.432,12



ACCADEMIA NAZIONALE DEI LINCEI
RENDICONTO FINANZIARIO GESTIONALE ESERCIZIO 2018

USCITE

Capitolo	Gestione dei Residui 2018						Gestione di Cassa 2018				Totale dei Residui Passivi al Termine dell'Esercizio 2018 (8 + 14)
	Residui Passivi al 1° Gennaio	Pagati	Rimasti da Pagare	Totale (13 + 14)	Variazioni		Previsioni	Pagamenti (7 + 13)	Diff. rispetto alle Previsioni		
					In più (15 - 12)	In meno (12 - 15)			In Più (19 - 18)	In Meno (18 - 19)	
1	12	13	14	15	16	17	18	19	20	21	22
2.02.03.02.							1.027,00			1.027,00	
	0,00	0,00	0,00	0,00	0,00	0,00	1.027,00	0,00	0,00	1.027,00	0,00
	198.830,25	182.811,64	9.167,08	191.978,72	0,00	6.851,53	790.885,25	393.124,19	0,00	397.761,06	209.432,12
	198.830,25	182.811,64	9.167,08	191.978,72	0,00	6.851,53	790.885,25	393.124,19	0,00	397.761,06	209.432,12
3.01.01.03.								500.000,00	500.000,00		
	0,00	0,00	0,00	0,00	0,00	0,00	0,00	500.000,00	500.000,00	0,00	0,00
3.01.02.02.							8.294.000,00			8.294.000,00	
	0,00	0,00	0,00	0,00	0,00	0,00	8.294.000,00	0,00	0,00	8.294.000,00	0,00



ACCADEMIA NAZIONALE DEI LINCEI
RENDICONTO FINANZIARIO GESTIONALE ESERCIZIO 2018

USCITE

Capitolo	Gestione dei Residui 2018						Gestione di Cassa 2018				Totale dei Residui Passivi al Termine dell'Esercizio 2018 (8 + 14)
	Residui Passivi al 1° Gennaio	Pagati	Rimasti da Pagare	Totale (13 + 14)	Variazioni		Previsioni	Pagamenti (7 + 13)	Diff. rispetto alle Previsioni		
					In più (15 - 12)	In meno (12 - 15)			In Più (19 - 18)	In Meno (18 - 19)	
1	12	13	14	15	16	17	18	19	20	21	22
3.01.03.01.							1.024.000,00			1.024.000,00	
	0,00	0,00	0,00	0,00	0,00	0,00	1.024.000,00	0,00	0,00	1.024.000,00	0,00
3.01.04.01.							221.500,00	1.485.600,00	1.264.100,00		
3.01.04.04.											
	0,00	0,00	0,00	0,00	0,00	0,00	221.500,00	1.485.600,00	1.264.100,00	0,00	0,00
	0,00	0,00	0,00	0,00	0,00	0,00	9.539.500,00	1.985.600,00	1.764.100,00	9.318.000,00	0,00



ACCADEMIA NAZIONALE DEI LINCEI
RENDICONTO FINANZIARIO GESTIONALE ESERCIZIO 2018

USCITE

Capitolo	Gestione dei Residui 2018						Gestione di Cassa 2018				Totale dei Residui Passivi al Termine dell'Esercizio 2018 (8 + 14)
	Residui Passivi al 1° Gennaio	Pagati	Rimasti da Pagare	Totale (13 + 14)	Variazioni		Previsioni	Pagamenti (7 + 13)	Diff. rispetto alle Previsioni		
					In più (15 - 12)	In meno (12 - 15)			In Più (19 - 18)	In Meno (18 - 19)	
1	12	13	14	15	16	17	18	19	20	21	22
3.03.02.01.								10.000,00	10.000,00		
	0,00	0,00	0,00	0,00	0,00	0,00	0,00	10.000,00	10.000,00	0,00	0,00
	0,00	0,00	0,00	0,00	0,00	0,00	0,00	10.000,00	10.000,00	0,00	0,00
	0,00	0,00	0,00	0,00	0,00	0,00	9.539.500,00	1.995.600,00	1.774.100,00	9.318.000,00	0,00
7.01.01.02.							289.500,00	305.154,52	15.654,52		
	0,00	0,00	0,00	0,00	0,00	0,00	289.500,00	305.154,52	15.654,52	0,00	0,00
7.01.02.01.	10.154,86	10.154,86		10.154,86			708.654,86	642.409,92		66.244,94	



ACCADEMIA NAZIONALE DEI LINCEI
RENDICONTO FINANZIARIO GESTIONALE ESERCIZIO 2018

USCITE

Capitolo	Gestione dei Residui 2018						Gestione di Cassa 2018				Totale dei Residui Passivi al Termine dell'Esercizio 2018 (8 + 14)
	Residui Passivi al 1° Gennaio	Pagati	Rimasti da Pagare	Totale (13 + 14)	Variazioni		Previsioni	Pagamenti (7 + 13)	Diff. rispetto alle Previsioni		
					In più (15 - 12)	In meno (12 - 15)			In Più (19 - 18)	In Meno (18 - 19)	
1	12	13	14	15	16	17	18	19	20	21	22
7.01.02.02.	710,08	710,08		710,08			208.210,08	199.359,80		8.850,28	209,00
7.01.02.99.							16.000,00	9.422,86		6.577,14	
	10.864,94	10.864,94	0,00	10.864,94	0,00	0,00	932.864,94	851.192,58	0,00	81.672,36	209,00
7.01.03.01.							469.000,00	297.250,19		171.749,81	
7.01.03.02.							5.000,00			5.000,00	
	0,00	0,00	0,00	0,00	0,00	0,00	474.000,00	297.250,19	0,00	176.749,81	0,00
7.01.99.03.							12.000,00	9.000,00		3.000,00	
7.01.99.99.	254.130,54	232.630,54	21.500,00	254.130,54			289.130,54	251.715,30		37.415,24	30.617,18
	254.130,54	232.630,54	21.500,00	254.130,54	0,00	0,00	301.130,54	260.715,30	0,00	40.415,24	30.617,18



ACCADEMIA NAZIONALE DEI LINCEI
RENDICONTO FINANZIARIO GESTIONALE ESERCIZIO 2018

USCITE

Capitolo	Gestione dei Residui 2018						Gestione di Cassa 2018				Totale dei Residui Passivi al Termine dell'Esercizio 2018 (8 + 14)
	Residui Passivi al 1° Gennaio	Pagati	Rimasti da Pagare	Totale (13 + 14)	Variazioni		Previsioni	Pagamenti (7 + 13)	Diff. rispetto alle Previsioni		
					In più (15 - 12)	In meno (12 - 15)			In Più (19 - 18)	In Meno (18 - 19)	
1	12	13	14	15	16	17	18	19	20	21	22
	264.995,48	243.495,48	21.500,00	264.995,48	0,00	0,00	1.997.495,48	1.714.312,59	15.654,52	298.837,41	30.826,18
7.02.04.02.	249.969,75	212.188,64	37.781,11	249.969,75			483.969,75	219.183,57		264.786,18	261.163,21
	249.969,75	212.188,64	37.781,11	249.969,75	0,00	0,00	483.969,75	219.183,57	0,00	264.786,18	261.163,21
7.02.99.99.	3.434,00	534,00	2.900,00	3.434,00			666.434,00	673.006,42	6.572,42		4.305,25
	3.434,00	534,00	2.900,00	3.434,00	0,00	0,00	666.434,00	673.006,42	6.572,42	0,00	4.305,25
	253.403,75	212.722,64	40.681,11	253.403,75	0,00	0,00	1.150.403,75	892.189,99	6.572,42	264.786,18	265.468,46
	518.399,23	456.218,12	62.181,11	518.399,23	0,00	0,00	3.147.899,23	2.606.502,58	22.226,94	563.623,59	296.294,64
	1.214.744,87	1.080.865,49	88.287,32	1.169.152,81	0,00	45.592,06	25.382.006,87	14.879.959,21	3.097.534,21	13.599.581,87	3.018.023,65



ACCADEMIA NAZIONALE DEI LINCEI
RENDICONTO FINANZIARIO GESTIONALE ESERCIZIO 2018

USCITE

Capitolo	Gestione dei Residui 2018						Gestione di Cassa 2018				Totale dei Residui Passivi al Termine dell'Esercizio 2018 (8 + 14)
	Residui Passivi al 1° Gennaio	Pagati	Rimasti da Pagare	Totale (13 + 14)	Variazioni		Previsioni	Pagamenti (7 + 13)	Diff. rispetto alle Previsioni		
					In più (15 - 12)	In meno (12 - 15)			In Più (19 - 18)	In Meno (18 - 19)	
1	12	13	14	15	16	17	18	19	20	21	22
	497.515,39	441.835,73	16.939,13	458.774,86	0,00	38.740,53	11.903.722,39	9.884.732,44	0,00	2.018.989,95	2.512.296,89
	198.830,25	182.811,64	9.167,08	191.978,72	0,00	6.851,53	790.885,25	393.124,19	0,00	397.761,06	209.432,12
	0,00	0,00	0,00	0,00	0,00	0,00	9.539.500,00	1.995.600,00	0,00	7.543.900,00	0,00
	518.399,23	456.218,12	62.181,11	518.399,23	0,00	0,00	3.147.899,23	2.606.502,58	0,00	541.396,65	296.294,64
	1.214.744,87	1.080.865,49	88.287,32	1.169.152,81	0,00	45.592,06	25.382.006,87	14.879.959,21	0,00	10.502.047,66	3.018.023,65
	1.214.744,87	1.080.865,49	88.287,32	1.169.152,81	0,00	45.592,06	25.382.006,87	14.879.959,21	0,00	10.502.047,66	3.018.023,65
							6.548.722,32			6.548.722,32	
	1.214.744,87	1.080.865,49	88.287,32	1.169.152,81	0,00	45.592,06	31.930.729,19	14.879.959,21	0,00	17.050.769,98	3.018.023,65



ACCADEMIA NAZIONALE DEI LINCEI
RENDICONTO FINANZIARIO GESTIONALE ESERCIZIO 2018 / C.R.A.:1.1.ACC
(1.1.ACC: ACCADEMIA)

ENTRATE

Capitolo		Gestione della Competenza 2018								
Codice	Denominazione	Previsioni				Somme Accertate			Diff. rispetto alle Previsioni	
		Iniziali	Variazioni		Definitive (3+4-5)	Riscosse	Rimaste da Riscuotere	Totale Accertamenti (7 + 8)	In Più (9 - 6)	In Meno (6 - 9)
			In +	In -						
1	2	3	4	5	6	7	8	9	10	11
	1. - Preventivo finanziario									
	1.1. - Accademia									
	1.1.ACC - ACCADEMIA									
	2. - Trasferimenti correnti									
	<i>2.01. - Trasferimenti correnti</i>									
	2.01.01. - Trasferimenti correnti da Amministrazioni pubbliche									
2.01.01.01.	Trasferimenti correnti da Amministrazioni Centrali	2.463.209,00	20.000,00		2.483.209,00	2.485.709,00		2.485.709,00	2.500,00	
2.01.01.02.	Trasferimenti correnti da Amministrazioni Locali		9.280,00		9.280,00	9.280,00		9.280,00		
2.01.01.04.	Trasferimenti correnti da organismi interni e/o unità locali della amministrazione	1.350.000,00			1.350.000,00	750.000,00	560.000,00	1.310.000,00		40.000,00
	Totale 2.01.01. - Trasferimenti correnti da Amministrazioni pubbliche	3.813.209,00	29.280,00	0,00	3.842.489,00	3.244.989,00	560.000,00	3.804.989,00		37.500,00
	2.01.02. - Trasferimenti correnti da Famiglie									
2.01.02.01.	Trasferimenti correnti da famiglie	10.000,00			10.000,00					10.000,00
	Totale 2.01.02. - Trasferimenti correnti da Famiglie	10.000,00	0,00	0,00	10.000,00	0,00	0,00	0,00		10.000,00



ACCADEMIA NAZIONALE DEI LINCEI
RENDICONTO FINANZIARIO GESTIONALE ESERCIZIO 2018 / C.R.A.:1.1.ACC
(1.1.ACC: ACCADEMIA)

ENTRATE

Capitolo		Gestione della Competenza 2018								
Codice	Denominazione	Previsioni				Somme Accertate			Diff. rispetto alle Previsioni	
		Iniziali	Variazioni		Definitive (3+4-5)	Riscosse	Rimaste da Riscuotere	Totale Accertamenti (7 + 8)	In Più (9 - 6)	In Meno (6 - 9)
			In +	In -						
1	2	3	4	5	6	7	8	9	10	11
2.01.03.02.	2.01.03. - Trasferimenti correnti da Imprese Altri trasferimenti correnti da imprese		198.000,00		198.000,00	3.000,00	25.000,00	28.000,00		170.000,00
	Totale 2.01.03. - Trasferimenti correnti da Imprese	0,00	198.000,00	0,00	198.000,00	3.000,00	25.000,00	28.000,00		170.000,00
2.01.04.01.	2.01.04. - Trasferimenti correnti da Istituzioni Sociali Private Trasferimenti correnti da Istituzioni Sociali Private	51.000,00	28.000,00		79.000,00	64.575,92	10.000,00	74.575,92		4.424,08
	Totale 2.01.04. - Trasferimenti correnti da Istituzioni Sociali Private	51.000,00	28.000,00	0,00	79.000,00	64.575,92	10.000,00	74.575,92		4.424,08
2.01.05.01.	2.01.05. - Trasferimenti correnti dall'Unione Europea e dal Resto del Mondo Trasferimenti correnti dall'Unione Europea					3.952,05		3.952,05	3.952,05	
	Totale 2.01.05. - Trasferimenti correnti dall'Unione Europea e dal Resto del Mondo	0,00	0,00	0,00	0,00	3.952,05	0,00	3.952,05	3.952,05	
	Totale 2.01. - Trasferimenti correnti	3.874.209,00	255.280,00	0,00	4.129.489,00	3.316.516,97	595.000,00	3.911.516,97		217.972,03
	Totale generale 2. - Trasferimenti correnti	3.874.209,00	255.280,00	0,00	4.129.489,00	3.316.516,97	595.000,00	3.911.516,97		217.972,03
	3. - Entrate extratributarie									



ACCADEMIA NAZIONALE DEI LINCEI
RENDICONTO FINANZIARIO GESTIONALE ESERCIZIO 2018 / C.R.A.:1.1.ACC
(1.1.ACC: ACCADEMIA)

ENTRATE

Capitolo		Gestione della Competenza 2018								
Codice	Denominazione	Previsioni				Somme Accertate			Diff. rispetto alle Previsioni	
		Iniziali	Variazioni		Definitive (3+4-5)	Riscosse	Rimaste da Riscuotere	Totale Accertamenti (7 + 8)	In Più (9 - 6)	In Meno (6 - 9)
			In +	In -						
1	2	3	4	5	6	7	8	9	10	11
	<i>3.01. - Vendita di beni e servizi e proventi derivanti dalla gestione dei beni</i>									
	3.01.01. - Vendita di beni									
3.01.01.01.	Vendita di beni	30.000,00			30.000,00	51.074,29	1.442,00	52.516,29	22.516,29	
	Totale 3.01.01. - Vendita di beni	30.000,00	0,00	0,00	30.000,00	51.074,29	1.442,00	52.516,29	22.516,29	
	3.01.02. - Entrate dalla vendita e dall'erogazione di servizi									
3.01.02.01.	Entrate dalla vendita di servizi	307.000,00			307.000,00	265.460,16	13.450,00	278.910,16		28.089,84
	Totale 3.01.02. - Entrate dalla vendita e dall'erogazione di servizi	307.000,00	0,00	0,00	307.000,00	265.460,16	13.450,00	278.910,16		28.089,84
	3.01.03. - Proventi derivanti dalla gestione dei beni									
3.01.03.02.	Fitti, noleggi e locazioni	651.592,00			651.592,00	616.103,92	36.681,00	652.784,92	1.192,92	
	Totale 3.01.03. - Proventi derivanti dalla gestione dei beni	651.592,00	0,00	0,00	651.592,00	616.103,92	36.681,00	652.784,92	1.192,92	
	<i>Totale 3.01. - Vendita di beni e servizi e proventi derivanti dalla gestione dei beni</i>	988.592,00	0,00	0,00	988.592,00	932.638,37	51.573,00	984.211,37		4.380,63
	<i>3.03. - Interessi attivi</i>									



ACCADEMIA NAZIONALE DEI LINCEI
RENDICONTO FINANZIARIO GESTIONALE ESERCIZIO 2018 / C.R.A.:1.1.ACC
(1.1.ACC: ACCADEMIA)

ENTRATE

Capitolo		Gestione della Competenza 2018								
Codice	Denominazione	Previsioni				Somme Accertate			Diff. rispetto alle Previsioni	
		Iniziali	Variazioni		Definitive (3+4-5)	Riscosse	Rimaste da Riscuotere	Totale Accertamenti (7 + 8)	In Più (9 - 6)	In Meno (6 - 9)
			In +	In -						
1	2	3	4	5	6	7	8	9	10	11
	3.03.03. - Altri interessi attivi									
3.03.03.04.	Interessi attivi da depositi bancari o postali						3,81	3,81	3,81	
3.03.03.99.	Altri interessi attivi diversi	150,00			150,00	50,04		50,04		99,96
	Totale 3.03.03. - Altri interessi attivi	150,00	0,00	0,00	150,00	50,04	3,81	53,85		96,15
	<u>Totale 3.03. - Interessi attivi</u>	150,00	0,00	0,00	150,00	50,04	3,81	53,85		96,15
	<u>3.05. - Rimborsi e altre entrate correnti</u>									
	3.05.01. - Indennizzi di assicurazione									
3.05.01.99.	Altri indennizzi di assicurazione n.a.c.	902.100,00			902.100,00	973.576,08		973.576,08	71.476,08	
	Totale 3.05.01. - Indennizzi di assicurazione	902.100,00	0,00	0,00	902.100,00	973.576,08	0,00	973.576,08	71.476,08	
	3.05.02. - Rimborsi in entrata									
3.05.02.03.	Entrate da rimborsi, recuperi e restituzioni di somme non dovute o incassate in eccesso	5.000,00			5.000,00	1.781,06		1.781,06		3.218,94
	Totale 3.05.02. - Rimborsi in entrata	5.000,00	0,00	0,00	5.000,00	1.781,06	0,00	1.781,06		3.218,94



ACCADEMIA NAZIONALE DEI LINCEI
RENDICONTO FINANZIARIO GESTIONALE ESERCIZIO 2018 / C.R.A.:1.1.ACC
(1.1.ACC: ACCADEMIA)

ENTRATE

Capitolo		Gestione della Competenza 2018								
Codice	Denominazione	Previsioni				Somme Accertate			Diff. rispetto alle Previsioni	
		Iniziali	Variazioni		Definitive (3+4-5)	Riscosse	Rimaste da Riscuotere	Totale Accertamenti (7 + 8)	In Più (9 - 6)	In Meno (6 - 9)
			In +	In -						
1	2	3	4	5	6	7	8	9	10	11
3.05.99.99.	3.05.99. - Altre entrate correnti n.a.c.									
	Altre entrate correnti n.a.c.					1.562,04		1.562,04	1.562,04	
	Totale 3.05.99. - Altre entrate correnti n.a.c.	0,00	0,00	0,00	0,00	1.562,04	0,00	1.562,04	1.562,04	
	<u>Totale 3.05. - Rimborsi e altre entrate correnti</u>	907.100,00	0,00	0,00	907.100,00	976.919,18	0,00	976.919,18	69.819,18	
	Totale generale 3. - Entrate extratributarie	1.895.842,00	0,00	0,00	1.895.842,00	1.909.607,59	51.576,81	1.961.184,40	65.342,40	
	4. - Entrate in conto capitale									
	<u>4.02. - Contributi agli investimenti</u>									
	4.02.03. - Contributi agli investimenti da Imprese									
4.02.03.03.	Contributi agli investimenti da altre Imprese									
	Totale 4.02.03. - Contributi agli investimenti da Imprese	0,00	0,00	0,00	0,00	0,00	0,00	0,00	0,00	
	<u>Totale 4.02. - Contributi agli investimenti</u>	0,00	0,00	0,00	0,00	0,00	0,00	0,00	0,00	
	<u>4.04. - Entrate da alienazione di beni materiali e immateriali</u>									
	4.04.03. - Alienazione di beni immateriali									



ACCADEMIA NAZIONALE DEI LINCEI
RENDICONTO FINANZIARIO GESTIONALE ESERCIZIO 2018 / C.R.A.:1.1.ACC
(1.1.ACC: ACCADEMIA)

ENTRATE

Capitolo		Gestione della Competenza 2018								
Codice	Denominazione	Previsioni				Somme Accertate			Diff. rispetto alle Previsioni	
		Iniziali	Variazioni		Definitive (3+4-5)	Riscosse	Rimaste da Riscuotere	Totale Accertamenti (7 + 8)	In Più (9 - 6)	In Meno (6 - 9)
			In +	In -						
1	2	3	4	5	6	7	8	9	10	11
4.04.03.03.	Alienazione di Opere dell'ingegno e Diritti d'autore	7.000,00			7.000,00					7.000,00
	Totale 4.04.03. - Alienazione di beni immateriali	7.000,00	0,00	0,00	7.000,00	0,00	0,00	0,00		7.000,00
	<i>Totale 4.04. - Entrate da alienazione di beni materiali e immateriali</i>	7.000,00	0,00	0,00	7.000,00	0,00	0,00	0,00		7.000,00
	Totale generale 4. - Entrate in conto capitale	7.000,00	0,00	0,00	7.000,00	0,00	0,00	0,00		7.000,00
	5. - Entrate da riduzione di attività finanziarie									
	<i>5.03. - Riscossione crediti di medio-lungo termine</i>									
	5.03.02. - Riscossione crediti di medio-lungo termine a tasso agevolato da Famiglie									
5.03.02.01.	Riscossione crediti di medio-lungo termine a tasso agevolato da Famiglie	7.000,00			7.000,00	7.875,00		7.875,00	875,00	
	Totale 5.03.02. - Riscossione crediti di medio-lungo termine a tasso agevolato da Famiglie	7.000,00	0,00	0,00	7.000,00	7.875,00	0,00	7.875,00	875,00	
	<i>Totale 5.03. - Riscossione crediti di medio-lungo termine</i>	7.000,00	0,00	0,00	7.000,00	7.875,00	0,00	7.875,00	875,00	
	Totale generale 5. - Entrate da riduzione di attività finanziarie	7.000,00	0,00	0,00	7.000,00	7.875,00	0,00	7.875,00	875,00	



ACCADEMIA NAZIONALE DEI LINCEI
RENDICONTO FINANZIARIO GESTIONALE ESERCIZIO 2018 / C.R.A.:1.1.ACC
(1.1.ACC: ACCADEMIA)

ENTRATE

Capitolo		Gestione della Competenza 2018								
Codice	Denominazione	Previsioni				Somme Accertate			Diff. rispetto alle Previsioni	
		Iniziali	Variazioni		Definitive (3+4-5)	Riscosse	Rimaste da Riscuotere	Totale Accertamenti (7 + 8)	In Più (9 - 6)	In Meno (6 - 9)
			In +	In -						
1	2	3	4	5	6	7	8	9	10	11
	9. - Entrate per conto terzi e partite di giro									
	<u>9.01. - Entrate per partite di giro</u>									
	9.01.01. - Altre ritenute									
9.01.01.02.	Ritenute per scissione contabile IVA (split payment)	180.000,00			180.000,00	232.004,68		232.004,68	52.004,68	
	Totale 9.01.01. - Altre ritenute	180.000,00	0,00	0,00	180.000,00	232.004,68	0,00	232.004,68	52.004,68	
	9.01.02. - Ritenute su redditi da lavoro dipendente									
9.01.02.01.	Ritenute erariali su redditi da lavoro dipendente per conto terzi	600.000,00			600.000,00	586.736,13		586.736,13		13.263,87
9.01.02.02.	Ritenute previdenziali e assistenziali su redditi da lavoro dipendente per conto terzi	180.000,00			180.000,00	184.451,35		184.451,35	4.451,35	
9.01.02.99.	Altre ritenute al personale dipendente per conto di terzi	16.000,00			16.000,00	9.422,86		9.422,86		6.577,14
	Totale 9.01.02. - Ritenute su redditi da lavoro dipendente	796.000,00	0,00	0,00	796.000,00	780.610,34	0,00	780.610,34		15.389,66
	9.01.03. - Ritenute su redditi da lavoro autonomo									
9.01.03.01.	Ritenute erariali su redditi da lavoro autonomo per conto terzi	35.000,00			35.000,00	14.723,00		14.723,00		20.277,00



ACCADEMIA NAZIONALE DEI LINCEI
RENDICONTO FINANZIARIO GESTIONALE ESERCIZIO 2018 / C.R.A.:1.1.ACC
(1.1.ACC: ACCADEMIA)

ENTRATE

Capitolo		Gestione della Competenza 2018								
Codice	Denominazione	Previsioni				Somme Accertate			Diff. rispetto alle Previsioni	
		Iniziali	Variazioni		Definitive (3+4-5)	Riscosse	Rimaste da Riscuotere	Totale Accertamenti (7 + 8)	In Più (9 - 6)	In Meno (6 - 9)
			In +	In -						
1	2	3	4	5	6	7	8	9	10	11
9.01.03.02.	Ritenute previdenziali e assistenziali su redditi da lavoro autonomo per conto terzi	5.000,00			5.000,00					5.000,00
	Totale 9.01.03. - Ritenute su redditi da lavoro autonomo	40.000,00	0,00	0,00	40.000,00	14.723,00	0,00	14.723,00		25.277,00
	9.01.99. - Altre entrate per partite di giro									
9.01.99.03.	Rimborso di fondi economici e carte aziendali	12.000,00			12.000,00	9.000,00		9.000,00		3.000,00
9.01.99.99.	Altre entrate per partite di giro diverse	15.000,00			15.000,00	491,77		491,77		14.508,23
	Totale 9.01.99. - Altre entrate per partite di giro	27.000,00	0,00	0,00	27.000,00	9.491,77	0,00	9.491,77		17.508,23
	<u>Totale 9.01. - Entrate per partite di giro</u>	1.043.000,00	0,00	0,00	1.043.000,00	1.036.829,79	0,00	1.036.829,79		6.170,21
	<u>9.02. - Entrate per conto terzi</u>									
	9.02.04. - Depositi di/presso terzi									
9.02.04.01.	Costituzione di depositi cauzionali o contrattuali di terzi	25.000,00			25.000,00	17.008,07		17.008,07		7.991,93
	Totale 9.02.04. - Depositi di/presso terzi	25.000,00	0,00	0,00	25.000,00	17.008,07	0,00	17.008,07		7.991,93
	9.02.99. - Altre entrate per conto terzi									
9.02.99.99.	Altre entrate per conto terzi	650.000,00			650.000,00	525.426,10	22.705,79	548.131,89		101.868,11



ACCADEMIA NAZIONALE DEI LINCEI
RENDICONTO FINANZIARIO GESTIONALE ESERCIZIO 2018 / C.R.A.:1.1.ACC
(1.1.ACC: ACCADEMIA)

ENTRATE

Capitolo		Gestione della Competenza 2018								
Codice	Denominazione	Previsioni			Somme Accertate			Diff. rispetto alle Previsioni		
		Iniziali	Variazioni		Definitive (3+4-5)	Riscosse	Rimaste da Riscuotere	Totale Accertamenti (7 + 8)	In Più (9 - 6)	In Meno (6 - 9)
			In +	In -						
1	2	3	4	5	6	7	8	9	10	11
	Totale 9.02.99. - Altre entrate per conto terzi	650.000,00	0,00	0,00	650.000,00	525.426,10	22.705,79	548.131,89		101.868,11
	<i>Totale 9.02. - Entrate per conto terzi</i>	675.000,00	0,00	0,00	675.000,00	542.434,17	22.705,79	565.139,96		109.860,04
	<i>Totale generale 9. - Entrate per conto terzi e partite di giro</i>	1.718.000,00	0,00	0,00	1.718.000,00	1.579.263,96	22.705,79	1.601.969,75		116.030,25
	Totale 1.1.ACC - ACCADEMIA	7.502.051,00	255.280,00	0,00	7.757.331,00	6.813.263,52	669.282,60	7.482.546,12		274.784,88
	Totale 1.1. - Accademia	7.502.051,00	255.280,00	0,00	7.757.331,00	6.813.263,52	669.282,60	7.482.546,12		274.784,88
	Totale 1. - Preventivo finanziario	7.502.051,00	255.280,00	0,00	7.757.331,00	6.813.263,52	669.282,60	7.482.546,12		274.784,88



ACCADEMIA NAZIONALE DEI LINCEI
RENDICONTO FINANZIARIO GESTIONALE ESERCIZIO 2018 / C.R.A.:1.1.ACC
(1.1.ACC: ACCADEMIA)

ENTRATE

Capitolo		Gestione della Competenza 2018								
Codice	Denominazione	Previsioni				Somme Accertate			Diff. rispetto alle Previsioni	
		Iniziali	Variazioni		Definitive (3+4-5)	Riscosse	Rimaste da Riscuotere	Totale Accertamenti (7 + 8)	In Più (9 - 6)	In Meno (6 - 9)
			In +	In -						
1	2	3	4	5	6	7	8	9	10	11
	Riepilogo dei Titoli									
	Riepilogo dei titoli Centro Resp. Amm.va ACCADEMIA									
	<i>Titolo II</i>	3.874.209,00	255.280,00	0,00	4.129.489,00	3.316.516,97	595.000,00	3.911.516,97	0,00	217.972,03
	<i>Titolo III</i>	1.895.842,00	0,00	0,00	1.895.842,00	1.909.607,59	51.576,81	1.961.184,40	65.342,40	0,00
	<i>Titolo IV</i>	7.000,00	0,00	0,00	7.000,00	0,00	0,00	0,00	0,00	7.000,00
	<i>Titolo V</i>	7.000,00	0,00	0,00	7.000,00	7.875,00	0,00	7.875,00	875,00	0,00
	<i>Titolo IX</i>	1.718.000,00	0,00	0,00	1.718.000,00	1.579.263,96	22.705,79	1.601.969,75	0,00	116.030,25
	Totale delle entrate Centro Resp. Amm.va ACCADEMIA	7.502.051,00	255.280,00	0,00	7.757.331,00	6.813.263,52	669.282,60	7.482.546,12	0,00	274.784,88
	Totale delle Entrate	7.502.051,00	255.280,00	0,00	7.757.331,00	6.813.263,52	669.282,60	7.482.546,12		274.784,88
	Avanzo Ammin. Applicato									
	Disavanzo Finanziario									
	Disavanzo di Cassa									
	Totale a Pareggio	7.502.051,00	255.280,00	0,00	7.757.331,00	6.813.263,52	669.282,60	7.482.546,12		274.784,88



ACCADEMIA NAZIONALE DEI LINCEI
RENDICONTO FINANZIARIO GESTIONALE ESERCIZIO 2018 / C.R.A.:1.1.ACC
(1.1.ACC: ACCADEMIA)

USCITE

Capitolo		Gestione della Competenza 2018								
Codice	Denominazione	Previsioni				Somme Impegnate			Diff. rispetto alle Previsioni	
		Iniziali	Variazioni		Definitive (3+4-5)	Pagate	Rimaste da Pagare	Totale Impegni (7 + 8)	In Più (9 - 6)	In Meno (6 - 9)
			In +	In -						
1	2	3	4	5	6	7	8	9	10	11
	1. - Preventivo finanziario									
	1.1. - Accademia									
	1.1.ACC - ACCADEMIA									
	1. - Spese correnti									
	<i>1.01. - Redditi da lavoro dipendente</i>									
	1.01.01. - Retribuzioni lorde									
1.01.01.01.	Retribuzioni in denaro	1.880.350,00			1.880.350,00	1.732.207,43	167.124,92	1.899.332,35	18.982,35	
1.01.01.02.	Altre spese per il personale	59.245,00			59.245,00	45.112,90		45.112,90		14.132,10
	Totale 1.01.01. - Retribuzioni lorde	1.939.595,00	0,00	0,00	1.939.595,00	1.777.320,33	167.124,92	1.944.445,25	4.850,25	
	1.01.02. - Contributi sociali a carico dell'ente									
1.01.02.01.	Contributi sociali effettivi a carico dell'ente	448.771,00			448.771,00	469.124,80	37.854,21	506.979,01	58.208,01	
1.01.02.02.	Altri Contributi sociali	5.628,00			5.628,00	1.152,72		1.152,72		4.475,28
	Totale 1.01.02. - Contributi sociali a carico dell'ente	454.399,00	0,00	0,00	454.399,00	470.277,52	37.854,21	508.131,73	53.732,73	
	<i>Totale 1.01. - Redditi da lavoro dipendente</i>	2.393.994,00	0,00	0,00	2.393.994,00	2.247.597,85	204.979,13	2.452.576,98	58.582,98	
	<i>1.02. - Imposte e tasse a carico dell'ente</i>									



ACCADEMIA NAZIONALE DEI LINCEI
RENDICONTO FINANZIARIO GESTIONALE ESERCIZIO 2018 / C.R.A.:1.1.ACC
(1.1.ACC: ACCADEMIA)

USCITE

Capitolo		Gestione della Competenza 2018								
Codice	Denominazione	Previsioni				Somme Impegnate			Diff. rispetto alle Previsioni	
		Iniziali	Variazioni		Definitive (3+4-5)	Pagate	Rimaste da Pagare	Totale Impegni (7 + 8)	In Più (9 - 6)	In Meno (6 - 9)
			In +	In -						
1	2	3	4	5	6	7	8	9	10	11
1.02.01.01.	1.02.01. - Imposte, tasse e proventi assimilati a carico dell'ente Imposta regionale sulle attività produttive (IRAP)	171.488,00			171.488,00	157.148,07	14.033,64	171.181,71		306,29
1.02.01.02.	Imposta di registro e di bollo	100,00			100,00	151,64		151,64	51,64	
1.02.01.06.	Tassa e/o tariffa smaltimento rifiuti solidi urbani	31.580,00			31.580,00	28.989,72	146,40	29.136,12		2.443,88
1.02.01.07.	Tassa e/o canone occupazione spazi e aree pubbliche	50,00			50,00					50,00
1.02.01.99.	Imposte, tasse e proventi assimilati a carico dell'ente n.a.c.	6.500,00			6.500,00	10.884,92		10.884,92	4.384,92	
	Totale 1.02.01. - Imposte, tasse e proventi assimilati a carico dell'ente	209.718,00	0,00	0,00	209.718,00	197.174,35	14.180,04	211.354,39	1.636,39	
	Totale 1.02. - Imposte e tasse a carico dell'ente	209.718,00	0,00	0,00	209.718,00	197.174,35	14.180,04	211.354,39	1.636,39	
	<u>1.03. - Acquisto di beni e servizi</u>									
	1.03.01. - Acquisto di beni									
1.03.01.01.	Giornali, riviste e pubblicazioni	46.125,00	20.000,00		66.125,00	26.271,24	25.000,00	51.271,24		14.853,76
1.03.01.02.	Altri beni di consumo	61.106,00			61.106,00	39.969,62	3.019,72	42.989,34		18.116,66
	Totale 1.03.01. - Acquisto di beni	107.231,00	20.000,00	0,00	127.231,00	66.240,86	28.019,72	94.260,58		32.970,42



ACCADEMIA NAZIONALE DEI LINCEI
RENDICONTO FINANZIARIO GESTIONALE ESERCIZIO 2018 / C.R.A.:1.1.ACC
(1.1.ACC: ACCADEMIA)

USCITE

Capitolo		Gestione della Competenza 2018								
Codice	Denominazione	Previsioni				Somme Impegnate			Diff. rispetto alle Previsioni	
		Iniziali	Variazioni		Definitive (3+4-5)	Pagate	Rimaste da Pagare	Totale Impegni (7 + 8)	In Più (9 - 6)	In Meno (6 - 9)
			In +	In -						
1	2	3	4	5	6	7	8	9	10	11
1.03.02.02.	1.03.02. - Acquisto di servizi Organizzazione eventi, pubblicità e servizi per trasferta	430.044,00	235.280,00		665.324,00	214.447,13	33.534,61	247.981,74		417.342,26
1.03.02.04.	Acquisto di servizi per formazione e addestramento del personale dell'ente	5.276,00			5.276,00					5.276,00
1.03.02.05.	Utenze e canoni	180.100,00			180.100,00	153.321,92	21.872,49	175.194,41		4.905,59
1.03.02.07.	Utilizzo di beni di terzi	66.190,00			66.190,00	51.544,02	1.795,94	53.339,96		12.850,04
1.03.02.09.	Manutenzione ordinaria e riparazioni	227.605,00			227.605,00	171.027,45	37.303,54	208.330,99		19.274,01
1.03.02.10.	Consulenze	59.059,00			59.059,00	10.269,72	28.491,51	38.761,23		20.297,77
1.03.02.11.	Prestazioni professionali e specialistiche	57.169,00			57.169,00	28.503,80	39.970,29	68.474,09	11.305,09	
1.03.02.13.	Servizi ausiliari per il funzionamento dell'ente	513.000,00			513.000,00	410.624,97	60.599,33	471.224,30		41.775,70
1.03.02.16.	Servizi amministrativi	17.980,00			17.980,00	14.101,25	1.093,53	15.194,78		2.785,22
1.03.02.17.	Servizi finanziari	2.500,00			2.500,00	106,70	375,84	482,54		2.017,46
1.03.02.18.	Servizi sanitari					84,34		84,34	84,34	
1.03.02.19.	Servizi informatici e di telecomunicazioni	50.784,00			50.784,00	46.187,55	13.090,60	59.278,15	8.494,15	
1.03.02.99.	Altri servizi	2.500,00			2.500,00	2.049,80		2.049,80		450,20
	Totale 1.03.02. - Acquisto di servizi	1.612.207,00	235.280,00	0,00	1.847.487,00	1.102.268,65	238.127,68	1.340.396,33		507.090,67



ACCADEMIA NAZIONALE DEI LINCEI
RENDICONTO FINANZIARIO GESTIONALE ESERCIZIO 2018 / C.R.A.:1.1.ACC
(1.1.ACC: ACCADEMIA)

USCITE

Capitolo		Gestione della Competenza 2018								
Codice	Denominazione	Previsioni				Somme Impegnate			Diff. rispetto alle Previsioni	
		Iniziali	Variazioni		Definitive (3+4-5)	Pagate	Rimaste da Pagare	Totale Impegni (7 + 8)	In Più (9 - 6)	In Meno (6 - 9)
			In +	In -						
1	2	3	4	5	6	7	8	9	10	11
	<i>Totale 1.03. - Acquisto di beni e servizi</i>	1.719.438,00	255.280,00	0,00	1.974.718,00	1.168.509,51	266.147,40	1.434.656,91		540.061,09
	<i>1.04. - Trasferimenti correnti</i>									
	1.04.01. - Trasferimenti correnti a Amministrazioni Pubbliche									
1.04.01.01.	Trasferimenti correnti a Amministrazioni Centrali	20.000,00			20.000,00					20.000,00
1.04.01.02.	Trasferimenti correnti a Amministrazioni Locali									
	Totale 1.04.01. - Trasferimenti correnti a Amministrazioni Pubbliche	20.000,00	0,00	0,00	20.000,00	0,00	0,00	0,00		20.000,00
	1.04.02. - Trasferimenti correnti a Famiglie									
1.04.02.01.	Interventi previdenziali	58.500,00			58.500,00	58.166,29	974.820,08	1.032.986,37	974.486,37	
1.04.02.03.	Borse di studio, dottorati di ricerca e contratti di formazione specialistica area medica	119.068,00			119.068,00	104.333,34		104.333,34		14.734,66
1.04.02.05.	Altri trasferimenti a famiglie	30.000,00			30.000,00	20.000,00		20.000,00		10.000,00
	Totale 1.04.02. - Trasferimenti correnti a Famiglie	207.568,00	0,00	0,00	207.568,00	182.499,63	974.820,08	1.157.319,71	949.751,71	
	1.04.04. - Trasferimenti correnti a Istituzioni Sociali Private									



ACCADEMIA NAZIONALE DEI LINCEI
RENDICONTO FINANZIARIO GESTIONALE ESERCIZIO 2018 / C.R.A.:1.1.ACC
(1.1.ACC: ACCADEMIA)

USCITE

Capitolo		Gestione della Competenza 2018								
Codice	Denominazione	Previsioni				Somme Impegnate			Diff. rispetto alle Previsioni	
		Iniziali	Variazioni		Definitive (3+4-5)	Pagate	Rimaste da Pagare	Totale Impegni (7 + 8)	In Più (9 - 6)	In Meno (6 - 9)
			In +	In -						
1	2	3	4	5	6	7	8	9	10	11
1.04.04.01.	Trasferimenti correnti a Istituzioni Sociali Private	19.000,00			19.000,00	24.763,00		24.763,00	5.763,00	
	Totale 1.04.04. - Trasferimenti correnti a Istituzioni Sociali Private	19.000,00	0,00	0,00	19.000,00	24.763,00	0,00	24.763,00	5.763,00	
	<u>Totale 1.04. - Trasferimenti correnti</u>	246.568,00	0,00	0,00	246.568,00	207.262,63	974.820,08	1.182.082,71	935.514,71	
	<u>1.07. - Interessi passivi</u>									
	1.07.06. - Altri interessi passivi									
1.07.06.99.	Altri interessi passivi diversi	20,00			20,00	16,99	51,02	68,01	48,01	
	Totale 1.07.06. - Altri interessi passivi	20,00	0,00	0,00	20,00	16,99	51,02	68,01	48,01	
	<u>Totale 1.07. - Interessi passivi</u>	20,00	0,00	0,00	20,00	16,99	51,02	68,01	48,01	
	<u>1.09. - Rimborsi e poste correttive delle entrate</u>									
	1.09.01. - Rimborsi per spese di personale (comando, distacco, fuori ruolo, convenzioni, ecc...)									
1.09.01.01.	Rimborsi per spese di personale (comando, distacco, fuori ruolo, convenzioni, ecc...)	34.883,00			34.883,00		33.074,78	33.074,78		1.808,22
	Totale 1.09.01. - Rimborsi per spese di personale (comando, distacco, fuori ruolo, convenzioni, ecc...)	34.883,00	0,00	0,00	34.883,00	0,00	33.074,78	33.074,78		1.808,22



ACCADEMIA NAZIONALE DEI LINCEI
RENDICONTO FINANZIARIO GESTIONALE ESERCIZIO 2018 / C.R.A.:1.1.ACC
(1.1.ACC: ACCADEMIA)

USCITE

Capitolo		Gestione della Competenza 2018								
Codice	Denominazione	Previsioni				Somme Impegnate			Diff. rispetto alle Previsioni	
		Iniziali	Variazioni		Definitive (3+4-5)	Pagate	Rimaste da Pagare	Totale Impegni (7 + 8)	In Più (9 - 6)	In Meno (6 - 9)
			In +	In -						
1	2	3	4	5	6	7	8	9	10	11
1.09.99.04.	1.09.99. - Altri Rimborsi di parte corrente di somme non dovute o incassate in eccesso Rimborsi di parte corrente a Famiglie di somme non dovute o incassate in eccesso Totale 1.09.99. - Altri Rimborsi di parte corrente di somme non dovute o incassate in eccesso	0,00	0,00	0,00	0,00	0,00	0,00	0,00	0,00	0,00
	<i>Totale 1.09. - Rimborsi e poste correttive delle entrate</i>	34.883,00	0,00	0,00	34.883,00	0,00	33.074,78	33.074,78		1.808,22
	<i>1.10. - Altre spese correnti</i>									
1.10.01.01.	1.10.01. - Fondi di riserva e altri accantonamenti Fondo di riserva Totale 1.10.01. - Fondi di riserva e altri accantonamenti	628.843,00	0,00	0,00	628.843,00	0,00	0,00	0,00		628.843,00
1.10.04.01.	1.10.04. - Premi di assicurazione Premi di assicurazione contro i danni	35.500,00			35.500,00	32.250,00		32.250,00		3.250,00
1.10.04.99.	Altri premi di assicurazione n.a.c. Totale 1.10.04. - Premi di assicurazione	102.060,00	0,00	0,00	102.060,00	4.417,10	89.643,71	94.060,81		7.999,19
		137.560,00	0,00	0,00	137.560,00	36.667,10	89.643,71	126.310,81		11.249,19



ACCADEMIA NAZIONALE DEI LINCEI
RENDICONTO FINANZIARIO GESTIONALE ESERCIZIO 2018 / C.R.A.:1.1.ACC
(1.1.ACC: ACCADEMIA)

USCITE

Capitolo		Gestione della Competenza 2018								
Codice	Denominazione	Previsioni				Somme Impegnate			Diff. rispetto alle Previsioni	
		Iniziali	Variazioni		Definitive (3+4-5)	Pagate	Rimaste da Pagare	Totale Impegni (7 + 8)	In Più (9 - 6)	In Meno (6 - 9)
			In +	In -						
1	2	3	4	5	6	7	8	9	10	11
1.10.05.01.	1.10.05. - Spese dovute a sanzioni, risarcimenti e indennizzi Spese dovute a sanzioni					72,08		72,08	72,08	
1.10.05.02.	Spese per risarcimento danni									
	Totale 1.10.05. - Spese dovute a sanzioni, risarcimenti e indennizzi	0,00	0,00	0,00	0,00	72,08	0,00	72,08	72,08	
1.10.99.99.	1.10.99. - Altre spese correnti n.a.c. Altre spese correnti n.a.c.	5.000,00			5.000,00	5.637,16		5.637,16	637,16	
	Totale 1.10.99. - Altre spese correnti n.a.c.	5.000,00	0,00	0,00	5.000,00	5.637,16	0,00	5.637,16	637,16	
	<u>Totale 1.10. - Altre spese correnti</u>	771.403,00	0,00	0,00	771.403,00	42.376,34	89.643,71	132.020,05		639.382,95
	Totale generale 1. - Spese correnti	5.376.024,00	255.280,00	0,00	5.631.304,00	3.862.937,67	1.582.896,16	5.445.833,83		185.470,17
	2. - Spese in conto capitale									
	<u>2.02. - Investimenti fissi lordi e acquisto di terreni</u>									
	2.02.01. - Beni materiali									
2.02.01.03.	Mobili e arredi	10.000,00			10.000,00	1.880,31	241,56	2.121,87		7.878,13
2.02.01.04.	Impianti e macchinari	92.000,00			92.000,00	10.653,77	145.112,05	155.765,82	63.765,82	



ACCADEMIA NAZIONALE DEI LINCEI
RENDICONTO FINANZIARIO GESTIONALE ESERCIZIO 2018 / C.R.A.:1.1.ACC
(1.1.ACC: ACCADEMIA)

USCITE

Capitolo		Gestione della Competenza 2018								
Codice	Denominazione	Previsioni			Somme Impegnate			Diff. rispetto alle Previsioni		
		Iniziali	Variazioni		Definitive (3+4-5)	Pagate	Rimaste da Pagare	Totale Impegni (7 + 8)	In Più (9 - 6)	In Meno (6 - 9)
			In +	In -						
1	2	3	4	5	6	7	8	9	10	11
2.02.01.05.	Attrezzature	4.000,00			4.000,00	208,00	1.708,00	1.916,00		2.084,00
2.02.01.06.	Macchine per ufficio	7.500,00			7.500,00	292,80		292,80		7.207,20
2.02.01.07.	Hardware	54.500,00			54.500,00	17.310,50	646,60	17.957,10		36.542,90
2.02.01.10.	Beni immobili di valore culturale, storico ed artistico	159.000,00			159.000,00	67.787,35	4.558,60	72.345,95		86.654,05
2.02.01.99.	Altri beni materiali	80.000,00			80.000,00	71.281,49	31.160,96	102.442,45	22.442,45	
	Totale 2.02.01. - Beni materiali	407.000,00	0,00	0,00	407.000,00	169.414,22	183.427,77	352.841,99		54.158,01
	2.02.03. - Beni immateriali									
2.02.03.02.	Software	1.027,00			1.027,00					1.027,00
	Totale 2.02.03. - Beni immateriali	1.027,00	0,00	0,00	1.027,00	0,00	0,00	0,00		1.027,00
	Totale 2.02. - Investimenti fissi lordi e acquisto di terreni	408.027,00	0,00	0,00	408.027,00	169.414,22	183.427,77	352.841,99		55.185,01
	Totale generale 2. - Spese in conto capitale	408.027,00	0,00	0,00	408.027,00	169.414,22	183.427,77	352.841,99		55.185,01
	3. - Spese per incremento attività finanziarie									
	<u>3.03. - Concessione crediti di medio-lungo termine</u>									
	3.03.02. - Concessione Crediti di medio-lungo termine a tasso agevolato a Famiglie									



ACCADEMIA NAZIONALE DEI LINCEI
RENDICONTO FINANZIARIO GESTIONALE ESERCIZIO 2018 / C.R.A.:1.1.ACC
(1.1.ACC: ACCADEMIA)

USCITE

Capitolo		Gestione della Competenza 2018								
Codice	Denominazione	Previsioni				Somme Impegnate			Diff. rispetto alle Previsioni	
		Iniziali	Variazioni		Definitive (3+4-5)	Pagate	Rimaste da Pagare	Totale Impegni (7 + 8)	In Più (9 - 6)	In Meno (6 - 9)
			In +	In -						
1	2	3	4	5	6	7	8	9	10	11
3.03.02.01.	Concessione Crediti di medio-lungo termine a tasso agevolato a Famiglie					10.000,00		10.000,00	10.000,00	
	Totale 3.03.02. - Concessione Crediti di medio-lungo termine a tasso agevolato a Famiglie	0,00	0,00	0,00	0,00	10.000,00	0,00	10.000,00	10.000,00	
	<u>Totale 3.03. - Concessione crediti di medio-lungo termine</u>	0,00	0,00	0,00	0,00	10.000,00	0,00	10.000,00	10.000,00	
	Totale generale 3. - Spese per incremento attività finanziarie	0,00	0,00	0,00	0,00	10.000,00	0,00	10.000,00	10.000,00	
	7. - Uscite per conto terzi e partite di giro									
	<u>7.01. - Uscite per partite di giro</u>									
	7.01.01. - Versamenti di altre ritenute									
7.01.01.02.	Versamento delle ritenute per scissione contabile IVA (split payment)	180.000,00			180.000,00	232.004,68		232.004,68	52.004,68	
	Totale 7.01.01. - Versamenti di altre ritenute	180.000,00	0,00	0,00	180.000,00	232.004,68	0,00	232.004,68	52.004,68	
	7.01.02. - Versamenti di ritenute su Redditi da lavoro dipendente									
7.01.02.01.	Versamenti di ritenute erariali su Redditi da lavoro dipendente riscosse per conto terzi	600.000,00			600.000,00	586.736,13		586.736,13		13.263,87



ACCADEMIA NAZIONALE DEI LINCEI
RENDICONTO FINANZIARIO GESTIONALE ESERCIZIO 2018 / C.R.A.:1.1.ACC
(1.1.ACC: ACCADEMIA)

USCITE

Capitolo		Gestione della Competenza 2018								
Codice	Denominazione	Previsioni				Somme Impegnate			Diff. rispetto alle Previsioni	
		Iniziali	Variazioni		Definitive (3+4-5)	Pagate	Rimaste da Pagare	Totale Impegni (7 + 8)	In Più (9 - 6)	In Meno (6 - 9)
			In +	In -						
1	2	3	4	5	6	7	8	9	10	11
7.01.02.02.	Versamenti di ritenute previdenziali e assistenziali su Redditi da lavoro dipendente riscosse per conto terzi	180.000,00			180.000,00	184.451,35		184.451,35	4.451,35	
7.01.02.99.	Altri versamenti di ritenute al personale dipendente per conto di terzi	16.000,00			16.000,00	9.422,86		9.422,86		6.577,14
	Totale 7.01.02. - Versamenti di ritenute su Redditi da lavoro dipendente	796.000,00	0,00	0,00	796.000,00	780.610,34	0,00	780.610,34		15.389,66
	7.01.03. - Versamenti di ritenute su Redditi da lavoro autonomo									
7.01.03.01.	Versamenti di ritenute erariali su Redditi da lavoro autonomo per conto terzi	35.000,00			35.000,00	14.723,00		14.723,00		20.277,00
7.01.03.02.	Versamenti di ritenute previdenziali e assistenziali su Redditi da lavoro autonomo per conto terzi	5.000,00			5.000,00					5.000,00
	Totale 7.01.03. - Versamenti di ritenute su Redditi da lavoro autonomo	40.000,00	0,00	0,00	40.000,00	14.723,00	0,00	14.723,00		25.277,00
	7.01.99. - Altre uscite per partite di giro									
7.01.99.03.	Costituzione fondi economici e carte aziendali	12.000,00			12.000,00	9.000,00		9.000,00		3.000,00
7.01.99.99.	Altre uscite per partite di giro n.a.c.	15.000,00			15.000,00	491,77		491,77		14.508,23
	Totale 7.01.99. - Altre uscite per	27.000,00	0,00	0,00	27.000,00	9.491,77	0,00	9.491,77		17.508,23



ACCADEMIA NAZIONALE DEI LINCEI
RENDICONTO FINANZIARIO GESTIONALE ESERCIZIO 2018 / C.R.A.:1.1.ACC
(1.1.ACC: ACCADEMIA)

USCITE

Capitolo		Gestione della Competenza 2018								
Codice	Denominazione	Previsioni				Somme Impegnate			Diff. rispetto alle Previsioni	
		Iniziali	Variazioni		Definitive (3+4-5)	Pagate	Rimaste da Pagare	Totale Impegni (7 + 8)	In Più (9 - 6)	In Meno (6 - 9)
			In +	In -						
1	2	3	4	5	6	7	8	9	10	11
	partite di giro									
	<i>Totale 7.01. - Uscite per partite di giro</i>	1.043.000,00	0,00	0,00	1.043.000,00	1.036.829,79	0,00	1.036.829,79		6.170,21
	<i>7.02. - Uscite per conto terzi</i>									
	7.02.04. - Depositi di/presso terzi									
7.02.04.02.	Restituzione di depositi cauzionali o contrattuali di terzi	25.000,00			25.000,00		17.008,07	17.008,07		7.991,93
	Totale 7.02.04. - Depositi di/presso terzi	25.000,00	0,00	0,00	25.000,00	0,00	17.008,07	17.008,07		7.991,93
	7.02.99. - Altre uscite per conto terzi									
7.02.99.99.	Altre uscite per conto terzi n.a.c.	650.000,00			650.000,00	547.606,89	525,00	548.131,89		101.868,11
	Totale 7.02.99. - Altre uscite per conto terzi	650.000,00	0,00	0,00	650.000,00	547.606,89	525,00	548.131,89		101.868,11
	<i>Totale 7.02. - Uscite per conto terzi</i>	675.000,00	0,00	0,00	675.000,00	547.606,89	17.533,07	565.139,96		109.860,04
	Totale generale 7. - Uscite per conto terzi e partite di giro	1.718.000,00	0,00	0,00	1.718.000,00	1.584.436,68	17.533,07	1.601.969,75		116.030,25
	Totale 1.1.ACC - ACCADEMIA	7.502.051,00	255.280,00	0,00	7.757.331,00	5.626.788,57	1.783.857,00	7.410.645,57		346.685,43
	Totale 1.1. - Accademia	7.502.051,00	255.280,00	0,00	7.757.331,00	5.626.788,57	1.783.857,00	7.410.645,57		346.685,43
	Totale 1. - Preventivo finanziario	7.502.051,00	255.280,00	0,00	7.757.331,00	5.626.788,57	1.783.857,00	7.410.645,57		346.685,43



ACCADEMIA NAZIONALE DEI LINCEI
RENDICONTO FINANZIARIO GESTIONALE ESERCIZIO 2018 / C.R.A.:1.1.ACC
(1.1.ACC: ACCADEMIA)

USCITE

Capitolo		Gestione della Competenza 2018								
Codice	Denominazione	Previsioni				Somme Impegnate			Diff. rispetto alle Previsioni	
		Iniziali	Variazioni		Definitive (3+4-5)	Pagate	Rimaste da Pagare	Totale Impegni (7 + 8)	In Più (9 - 6)	In Meno (6 - 9)
			In +	In -						
1	2	3	4	5	6	7	8	9	10	11
	Riepilogo dei Titoli									
	Riepilogo dei titoli Centro Resp. Amm.va ACCADEMIA									
	<i>Titolo I</i>	5.376.024,00	255.280,00	0,00	5.631.304,00	3.862.937,67	1.582.896,16	5.445.833,83	0,00	208.984,17
	<i>Titolo II</i>	408.027,00	0,00	0,00	408.027,00	169.414,22	183.427,77	352.841,99	0,00	21.671,01
	<i>Titolo III</i>	0,00	0,00	0,00	0,00	10.000,00	0,00	10.000,00	0,00	0,00
	<i>Titolo VII</i>	1.718.000,00	0,00	0,00	1.718.000,00	1.584.436,68	17.533,07	1.601.969,75	0,00	116.030,25
	Totale delle uscite Centro Resp. Amm.va ACCADEMIA	7.502.051,00	255.280,00	0,00	7.757.331,00	5.626.788,57	1.783.857,00	7.410.645,57	0,00	346.685,43
	Totale delle Uscite	7.502.051,00	255.280,00	0,00	7.757.331,00	5.626.788,57	1.783.857,00	7.410.645,57		346.685,43
	Disavanzo Amministrazione									
	Avanzo Finanziario							71.900,55	71.900,55	
	Avanzo di Cassa					1.186.474,95				
	Totale a Pareggio	7.502.051,00	255.280,00	0,00	7.757.331,00	6.813.263,52	1.783.857,00	7.482.546,12		274.784,88



ACCADEMIA NAZIONALE DEI LINCEI
RENDICONTO FINANZIARIO GESTIONALE ESERCIZIO 2018
(1.1.ACC: ACCADEMIA)

ENTRATE

Capitolo	Gestione dei Residui 2018						Gestione di Cassa 2018				Totale dei Residui Attivi al Termine dell'Esercizio 2018 (8 + 14)
	Residui Attivi al 1° Gennaio	Riscossi	Rimasti da Riscuotere	Totale (13 + 14)	Variazioni		Previsioni	Riscossioni (7 + 13)	Diff. rispetto alle Previsioni		
					In più (15 - 12)	In meno (12 - 15)			In Più (19 - 18)	In Meno (18 - 19)	
1	12	13	14	15	16	17	18	19	20	21	22
2.01.01.01.							2.483.209,00	2.485.709,00	2.500,00		
2.01.01.02.							9.280,00	9.280,00			
2.01.01.04.							1.350.000,00	750.000,00		600.000,00	560.000,00
	0,00	0,00	0,00	0,00	0,00	0,00	3.842.489,00	3.244.989,00	2.500,00	600.000,00	560.000,00
2.01.02.01.							10.000,00			10.000,00	
	0,00	0,00	0,00	0,00	0,00	0,00	10.000,00	0,00	0,00	10.000,00	0,00



ACCADEMIA NAZIONALE DEI LINCEI
RENDICONTO FINANZIARIO GESTIONALE ESERCIZIO 2018
(1.1.ACC: ACCADEMIA)

ENTRATE

Capitolo	Gestione dei Residui 2018						Gestione di Cassa 2018				Totale dei Residui Attivi al Termine dell'Esercizio 2018 (8 + 14)
	Residui Attivi al 1° Gennaio	Riscossi	Rimasti da Riscuotere	Totale (13 + 14)	Variazioni		Previsioni	Riscossioni (7 + 13)	Diff. rispetto alle Previsioni		
					In più (15 - 12)	In meno (12 - 15)			In Più (19 - 18)	In Meno (18 - 19)	
1	12	13	14	15	16	17	18	19	20	21	22
2.01.03.02.							198.000,00	3.000,00		195.000,00	25.000,00
	0,00	0,00	0,00	0,00	0,00	0,00	198.000,00	3.000,00	0,00	195.000,00	25.000,00
2.01.04.01.	10.000,00		10.000,00	10.000,00			89.000,00	64.575,92		24.424,08	20.000,00
	10.000,00	0,00	10.000,00	10.000,00	0,00	0,00	89.000,00	64.575,92	0,00	24.424,08	20.000,00
2.01.05.01.								3.952,05	3.952,05		
	0,00	0,00	0,00	0,00	0,00	0,00	0,00	3.952,05	3.952,05	0,00	0,00
	10.000,00	0,00	10.000,00	10.000,00	0,00	0,00	4.139.489,00	3.316.516,97	6.452,05	829.424,08	605.000,00
	10.000,00	0,00	10.000,00	10.000,00	0,00	0,00	4.139.489,00	3.316.516,97	6.452,05	829.424,08	605.000,00



ACCADEMIA NAZIONALE DEI LINCEI
RENDICONTO FINANZIARIO GESTIONALE ESERCIZIO 2018
(1.1.ACC: ACCADEMIA)

ENTRATE

Capitolo	Gestione dei Residui 2018						Gestione di Cassa 2018				Totale dei Residui Attivi al Termine dell'Esercizio 2018 (8 + 14)
	Residui Attivi al 1° Gennaio	Riscossi	Rimasti da Riscuotere	Totale (13 + 14)	Variazioni		Previsioni	Riscossioni (7 + 13)	Diff. rispetto alle Previsioni		
					In più (15 - 12)	In meno (12 - 15)			In Più (19 - 18)	In Meno (18 - 19)	
1	12	13	14	15	16	17	18	19	20	21	22
3.01.01.01.	608,00	608,00		608,00			30.608,00	51.682,29	21.074,29		1.442,00
	608,00	608,00	0,00	608,00	0,00	0,00	30.608,00	51.682,29	21.074,29	0,00	1.442,00
3.01.02.01.	6.187,00	6.187,00		6.187,00			313.187,00	271.647,16		41.539,84	13.450,00
	6.187,00	6.187,00	0,00	6.187,00	0,00	0,00	313.187,00	271.647,16	0,00	41.539,84	13.450,00
3.01.03.02.	26.252,00	5.000,00	21.252,00	26.252,00			677.844,00	621.103,92		56.740,08	57.933,00
	26.252,00	5.000,00	21.252,00	26.252,00	0,00	0,00	677.844,00	621.103,92	0,00	56.740,08	57.933,00
	33.047,00	11.795,00	21.252,00	33.047,00	0,00	0,00	1.021.639,00	944.433,37	21.074,29	98.279,92	72.825,00



ACCADEMIA NAZIONALE DEI LINCEI
RENDICONTO FINANZIARIO GESTIONALE ESERCIZIO 2018
(1.1.ACC: ACCADEMIA)

ENTRATE

Capitolo	Gestione dei Residui 2018						Gestione di Cassa 2018				Totale dei Residui Attivi al Termine dell'Esercizio 2018 (8 + 14)
	Residui Attivi al 1° Gennaio	Riscossi	Rimasti da Riscuotere	Totale (13 + 14)	Variazioni		Previsioni	Riscossioni (7 + 13)	Diff. rispetto alle Previsioni		
					In più (15 - 12)	In meno (12 - 15)			In Più (19 - 18)	In Meno (18 - 19)	
1	12	13	14	15	16	17	18	19	20	21	22
3.03.03.04.	0,47	0,47		0,47			0,47	0,47			3,81
3.03.03.99.							150,00	50,04		99,96	
	0,47	0,47	0,00	0,47	0,00	0,00	150,47	50,51	0,00	99,96	3,81
	0,47	0,47	0,00	0,47	0,00	0,00	150,47	50,51	0,00	99,96	3,81
3.05.01.99.	1.244,00		1.244,00	1.244,00			903.344,00	973.576,08	70.232,08		1.244,00
	1.244,00	0,00	1.244,00	1.244,00	0,00	0,00	903.344,00	973.576,08	70.232,08	0,00	1.244,00
3.05.02.03.							5.000,00	1.781,06		3.218,94	
	0,00	0,00	0,00	0,00	0,00	0,00	5.000,00	1.781,06	0,00	3.218,94	0,00



ACCADEMIA NAZIONALE DEI LINCEI
RENDICONTO FINANZIARIO GESTIONALE ESERCIZIO 2018
(1.1.ACC: ACCADEMIA)

ENTRATE

Capitolo	Gestione dei Residui 2018						Gestione di Cassa 2018				Totale dei Residui Attivi al Termine dell'Esercizio 2018 (8 + 14)
	Residui Attivi al 1° Gennaio	Riscossi	Rimasti da Riscuotere	Totale (13 + 14)	Variazioni		Previsioni	Riscossioni (7 + 13)	Diff. rispetto alle Previsioni		
					In più (15 - 12)	In meno (12 - 15)			In Più (19 - 18)	In Meno (18 - 19)	
1	12	13	14	15	16	17	18	19	20	21	22
3.05.99.99.								1.562,04	1.562,04		
	0,00	0,00	0,00	0,00	0,00	0,00	0,00	1.562,04	1.562,04	0,00	0,00
	1.244,00	0,00	1.244,00	1.244,00	0,00	0,00	908.344,00	976.919,18	71.794,12	3.218,94	1.244,00
	34.291,47	11.795,47	22.496,00	34.291,47	0,00	0,00	1.930.133,47	1.921.403,06	92.868,41	101.598,82	74.072,81
4.02.03.03.											
	0,00	0,00	0,00	0,00	0,00	0,00	0,00	0,00	0,00	0,00	0,00
	0,00	0,00	0,00	0,00	0,00	0,00	0,00	0,00	0,00	0,00	0,00



ACCADEMIA NAZIONALE DEI LINCEI
RENDICONTO FINANZIARIO GESTIONALE ESERCIZIO 2018
(1.1.ACC: ACCADEMIA)

ENTRATE

Capitolo	Gestione dei Residui 2018						Gestione di Cassa 2018				Totale dei Residui Attivi al Termine dell'Esercizio 2018 (8 + 14)
	Residui Attivi al 1° Gennaio	Riscossi	Rimasti da Riscuotere	Totale (13 + 14)	Variazioni		Previsioni	Riscossioni (7 + 13)	Diff. rispetto alle Previsioni		
					In più (15 - 12)	In meno (12 - 15)			In Più (19 - 18)	In Meno (18 - 19)	
1	12	13	14	15	16	17	18	19	20	21	22
4.04.03.03.							7.000,00			7.000,00	
	0,00	0,00	0,00	0,00	0,00	0,00	7.000,00	0,00	0,00	7.000,00	0,00
	0,00	0,00	0,00	0,00	0,00	0,00	7.000,00	0,00	0,00	7.000,00	0,00
	0,00	0,00	0,00	0,00	0,00	0,00	7.000,00	0,00	0,00	7.000,00	0,00
5.03.02.01.							7.000,00	7.875,00	875,00		
	0,00	0,00	0,00	0,00	0,00	0,00	7.000,00	7.875,00	875,00	0,00	0,00
	0,00	0,00	0,00	0,00	0,00	0,00	7.000,00	7.875,00	875,00	0,00	0,00
	0,00	0,00	0,00	0,00	0,00	0,00	7.000,00	7.875,00	875,00	0,00	0,00



ACCADEMIA NAZIONALE DEI LINCEI
RENDICONTO FINANZIARIO GESTIONALE ESERCIZIO 2018
(1.1.ACC: ACCADEMIA)

ENTRATE

Capitolo	Gestione dei Residui 2018						Gestione di Cassa 2018				Totale dei Residui Attivi al Termine dell'Esercizio 2018 (8 + 14)
	Residui Attivi al 1° Gennaio	Riscossi	Rimasti da Riscuotere	Totale (13 + 14)	Variazioni		Previsioni	Riscossioni (7 + 13)	Diff. rispetto alle Previsioni		
					In più (15 - 12)	In meno (12 - 15)			In Più (19 - 18)	In Meno (18 - 19)	
1	12	13	14	15	16	17	18	19	20	21	22
9.01.01.02.	0,00	0,00	0,00	0,00	0,00	0,00	180.000,00	232.004,68	52.004,68		
							180.000,00	232.004,68	52.004,68	0,00	0,00
9.01.02.01.	8.701,70	8.701,70		8.701,70			608.701,70	595.437,83		13.263,87	
9.01.02.02.	446,08		446,08	446,08			180.446,08	184.451,35	4.005,27		446,08
9.01.02.99.							16.000,00	9.422,86		6.577,14	
	9.147,78	8.701,70	446,08	9.147,78	0,00	0,00	805.147,78	789.312,04	4.005,27	19.841,01	446,08
9.01.03.01.							35.000,00	14.723,00		20.277,00	



ACCADEMIA NAZIONALE DEI LINCEI
RENDICONTO FINANZIARIO GESTIONALE ESERCIZIO 2018
(1.1.ACC: ACCADEMIA)

ENTRATE

Capitolo	Gestione dei Residui 2018						Gestione di Cassa 2018				Totale dei Residui Attivi al Termine dell'Esercizio 2018 (8 + 14)
	Residui Attivi al 1° Gennaio	Riscossi	Rimasti da Riscuotere	Totale (13 + 14)	Variazioni		Previsioni	Riscossioni (7 + 13)	Diff. rispetto alle Previsioni		
					In più (15 - 12)	In meno (12 - 15)			In Più (19 - 18)	In Meno (18 - 19)	
1	12	13	14	15	16	17	18	19	20	21	22
9.01.03.02.							5.000,00			5.000,00	
	0,00	0,00	0,00	0,00	0,00	0,00	40.000,00	14.723,00	0,00	25.277,00	0,00
9.01.99.03.							12.000,00	9.000,00		3.000,00	
9.01.99.99.	394,00	394,00		394,00			15.394,00	885,77		14.508,23	
	394,00	394,00	0,00	394,00	0,00	0,00	27.394,00	9.885,77	0,00	17.508,23	0,00
	9.541,78	9.095,70	446,08	9.541,78	0,00	0,00	1.052.541,78	1.045.925,49	56.009,95	62.626,24	446,08
9.02.04.01.							25.000,00	17.008,07		7.991,93	
	0,00	0,00	0,00	0,00	0,00	0,00	25.000,00	17.008,07	0,00	7.991,93	0,00
9.02.99.99.	6.573,22	6.573,22		6.573,22			656.573,22	531.999,32		124.573,90	22.705,79



ACCADEMIA NAZIONALE DEI LINCEI
RENDICONTO FINANZIARIO GESTIONALE ESERCIZIO 2018
(1.1.ACC: ACCADEMIA)

ENTRATE

Capitolo	Gestione dei Residui 2018						Gestione di Cassa 2018				Totale dei Residui Attivi al Termine dell'Esercizio 2018 (8 + 14)
	Residui Attivi al 1° Gennaio	Riscossi	Rimasti da Riscuotere	Totale (13 + 14)	Variazioni		Previsioni	Riscossioni (7 + 13)	Diff. rispetto alle Previsioni		
					In più (15 - 12)	In meno (12 - 15)			In Più (19 - 18)	In Meno (18 - 19)	
1	12	13	14	15	16	17	18	19	20	21	22
	6.573,22	6.573,22	0,00	6.573,22	0,00	0,00	656.573,22	531.999,32	0,00	124.573,90	22.705,79
	6.573,22	6.573,22	0,00	6.573,22	0,00	0,00	681.573,22	549.007,39	0,00	132.565,83	22.705,79
	16.115,00	15.668,92	446,08	16.115,00	0,00	0,00	1.734.115,00	1.594.932,88	56.009,95	195.192,07	23.151,87
	60.406,47	27.464,39	32.942,08	60.406,47	0,00	0,00	7.817.737,47	6.840.727,91	156.205,41	1.133.214,97	702.224,68
	60.406,47	27.464,39	32.942,08	60.406,47	0,00	0,00	7.817.737,47	6.840.727,91	156.205,41	1.133.214,97	702.224,68
	60.406,47	27.464,39	32.942,08	60.406,47	0,00	0,00	7.817.737,47	6.840.727,91	156.205,41	1.133.214,97	702.224,68



ACCADEMIA NAZIONALE DEI LINCEI
RENDICONTO FINANZIARIO GESTIONALE ESERCIZIO 2018
(1.1.ACC: ACCADEMIA)

ENTRATE

Capitolo	Gestione dei Residui 2018						Gestione di Cassa 2018				Totale dei Residui Attivi al Termine dell'Esercizio 2018 (8 + 14)
	Residui Attivi al 1° Gennaio	Riscossi	Rimasti da Riscuotere	Totale (13 + 14)	Variazioni		Previsioni	Riscossioni (7 + 13)	Diff. rispetto alle Previsioni		
					In più (15 - 12)	In meno (12 - 15)			In Più (19 - 18)	In Meno (18 - 19)	
1	12	13	14	15	16	17	18	19	20	21	22
	10.000,00	0,00	10.000,00	10.000,00	0,00	0,00	3.884.209,00	3.316.516,97	0,00	567.692,03	605.000,00
	34.291,47	11.795,47	22.496,00	34.291,47	0,00	0,00	1.930.133,47	1.921.403,06	0,00	8.730,41	74.072,81
	0,00	0,00	0,00	0,00	0,00	0,00	7.000,00	0,00	0,00	7.000,00	0,00
	0,00	0,00	0,00	0,00	0,00	0,00	7.000,00	7.875,00	875,00	0,00	0,00
	16.115,00	15.668,92	446,08	16.115,00	0,00	0,00	1.734.115,00	1.594.932,88	0,00	139.182,12	23.151,87
	60.406,47	27.464,39	32.942,08	60.406,47	0,00	0,00	7.817.737,47	6.840.727,91	875,00	722.604,56	702.224,68
	60.406,47	27.464,39	32.942,08	60.406,47	0,00	0,00	7.817.737,47	6.840.727,91	875,00	722.604,56	702.224,68
							612.910,41			612.910,41	
	60.406,47	27.464,39	32.942,08	60.406,47	0,00	0,00	8.430.647,88	6.840.727,91	0,00	1.589.919,97	702.224,68



ACCADEMIA NAZIONALE DEI LINCEI
RENDICONTO FINANZIARIO GESTIONALE ESERCIZIO 2018
(1.1.ACC: ACCADEMIA)

USCITE

Capitolo	Gestione dei Residui 2018						Gestione di Cassa 2018				Totale dei Residui Passivi al Termine dell'Esercizio 2018 (8 + 14)
	Residui Passivi al 1° Gennaio	Pagati	Rimasti da Pagare	Totale (13 + 14)	Variazioni		Previsioni	Pagamenti (7 + 13)	Diff. rispetto alle Previsioni		
					In più (15 - 12)	In meno (12 - 15)			In Più (19 - 18)	In Meno (18 - 19)	
1	12	13	14	15	16	17	18	19	20	21	22
1.01.01.01.	144.310,70	144.310,70		144.310,70			2.024.660,70	1.876.518,13		148.142,57	167.124,92
1.01.01.02.	8.095,53	59,80		59,80		8.035,73	67.340,53	45.172,70		22.167,83	
	152.406,23	144.370,50	0,00	144.370,50	0,00	8.035,73	2.092.001,23	1.921.690,83	0,00	170.310,40	167.124,92
1.01.02.01.							448.771,00	469.124,80	20.353,80		37.854,21
1.01.02.02.							5.628,00	1.152,72		4.475,28	
	0,00	0,00	0,00	0,00	0,00	0,00	454.399,00	470.277,52	20.353,80	4.475,28	37.854,21
	152.406,23	144.370,50	0,00	144.370,50	0,00	8.035,73	2.546.400,23	2.391.968,35	20.353,80	174.785,68	204.979,13



ACCADEMIA NAZIONALE DEI LINCEI
RENDICONTO FINANZIARIO GESTIONALE ESERCIZIO 2018
(1.1.ACC: ACCADEMIA)

USCITE

Capitolo	Gestione dei Residui 2018						Gestione di Cassa 2018				Totale dei Residui Passivi al Termine dell'Esercizio 2018 (8 + 14)
	Residui Passivi al 1° Gennaio	Pagati	Rimasti da Pagare	Totale (13 + 14)	Variazioni		Previsioni	Pagamenti (7 + 13)	Diff. rispetto alle Previsioni		
					In più (15 - 12)	In meno (12 - 15)			In Più (19 - 18)	In Meno (18 - 19)	
1	12	13	14	15	16	17	18	19	20	21	22
1.02.01.01.	48,45					48,45	171.536,45	157.148,07		14.388,38	14.033,64
1.02.01.02.	2,00	2,00		2,00			102,00	153,64	51,64		
1.02.01.06.	374,48	374,48		374,48			31.954,48	29.364,20		2.590,28	146,40
1.02.01.07.							50,00			50,00	
1.02.01.99.							6.500,00	10.884,92	4.384,92		
	424,93	376,48	0,00	376,48	0,00	48,45	210.142,93	197.550,83	4.436,56	17.028,66	14.180,04
	424,93	376,48	0,00	376,48	0,00	48,45	210.142,93	197.550,83	4.436,56	17.028,66	14.180,04
1.03.01.01.	15.960,00	15.960,00		15.960,00			82.085,00	42.231,24		39.853,76	25.000,00
1.03.01.02.	3.523,88	2.284,85	1.239,03	3.523,88			64.629,88	42.254,47		22.375,41	4.258,75
	19.483,88	18.244,85	1.239,03	19.483,88	0,00	0,00	146.714,88	84.485,71	0,00	62.229,17	29.258,75



ACCADEMIA NAZIONALE DEI LINCEI
RENDICONTO FINANZIARIO GESTIONALE ESERCIZIO 2018
(1.1.ACC: ACCADEMIA)

USCITE

Capitolo	Gestione dei Residui 2018						Gestione di Cassa 2018				Totale dei Residui Passivi al Termine dell'Esercizio 2018 (8 + 14)
	Residui Passivi al 1° Gennaio	Pagati	Rimasti da Pagare	Totale (13 + 14)	Variazioni		Previsioni	Pagamenti (7 + 13)	Diff. rispetto alle Previsioni		
					In più (15 - 12)	In meno (12 - 15)			In Più (19 - 18)	In Meno (18 - 19)	
1	12	13	14	15	16	17	18	19	20	21	22
1.03.02.02.	27.123,29	25.585,37	1.537,92	27.123,29			692.447,29	240.032,50		452.414,79	35.072,53
1.03.02.04.							5.276,00			5.276,00	
1.03.02.05.	20.589,47	20.589,47		20.589,47			200.689,47	173.911,39		26.778,08	21.872,49
1.03.02.07.	5.502,02	5.061,25		5.061,25		440,77	71.692,02	56.605,27		15.086,75	1.795,94
1.03.02.09.	45.720,39	37.455,59	6.508,00	43.963,59		1.756,80	273.325,39	208.483,04		64.842,35	43.811,54
1.03.02.10.	58.590,20	44.655,20	4.100,00	48.755,20		9.835,00	117.649,20	54.924,92		62.724,28	32.591,51
1.03.02.11.	41.526,85	25.846,42	300,00	26.146,42		15.380,43	98.695,85	54.350,22		44.345,63	40.270,29
1.03.02.13.	35.679,15	35.679,15		35.679,15			548.679,15	446.304,12		102.375,03	60.599,33
1.03.02.16.	2.425,57	1.107,29	1.314,56	2.421,85		3,72	20.405,57	15.208,54		5.197,03	2.408,09
1.03.02.17.	90,84	90,84		90,84			2.590,84	197,54		2.393,30	375,84
1.03.02.18.								84,34	84,34		
1.03.02.19.	3.184,20	3.184,20		3.184,20			53.968,20	49.371,75		4.596,45	13.090,60
1.03.02.99.							2.500,00	2.049,80		450,20	
	240.431,98	199.254,78	13.760,48	213.015,26	0,00	27.416,72	2.087.918,98	1.301.523,43	84,34	786.479,89	251.888,16



ACCADEMIA NAZIONALE DEI LINCEI
RENDICONTO FINANZIARIO GESTIONALE ESERCIZIO 2018
(1.1.ACC: ACCADEMIA)

USCITE

Capitolo	Gestione dei Residui 2018						Gestione di Cassa 2018				Totale dei Residui Passivi al Termine dell'Esercizio 2018 (8 + 14)
	Residui Passivi al 1° Gennaio	Pagati	Rimasti da Pagare	Totale (13 + 14)	Variazioni		Previsioni	Pagamenti (7 + 13)	Diff. rispetto alle Previsioni		
					In più (15 - 12)	In meno (12 - 15)			In Più (19 - 18)	In Meno (18 - 19)	
1	12	13	14	15	16	17	18	19	20	21	22
	259.915,86	217.499,63	14.999,51	232.499,14	0,00	27.416,72	2.234.633,86	1.386.009,14	84,34	848.709,06	281.146,91
1.04.01.01.							20.000,00			20.000,00	
1.04.01.02.	0,00	0,00	0,00	0,00	0,00	0,00	20.000,00	0,00	0,00	20.000,00	0,00
1.04.02.01.							58.500,00	58.166,29		333,71	974.820,08
1.04.02.03.							119.068,00	104.333,34		14.734,66	
1.04.02.05.							30.000,00	20.000,00		10.000,00	
	0,00	0,00	0,00	0,00	0,00	0,00	207.568,00	182.499,63	0,00	25.068,37	974.820,08



ACCADEMIA NAZIONALE DEI LINCEI
RENDICONTO FINANZIARIO GESTIONALE ESERCIZIO 2018
(1.1.ACC: ACCADEMIA)

USCITE

Capitolo	Gestione dei Residui 2018						Gestione di Cassa 2018				Totale dei Residui Passivi al Termine dell'Esercizio 2018 (8 + 14)
	Residui Passivi al 1° Gennaio	Pagati	Rimasti da Pagare	Totale (13 + 14)	Variazioni		Previsioni	Pagamenti (7 + 13)	Diff. rispetto alle Previsioni		
					In più (15 - 12)	In meno (12 - 15)			In Più (19 - 18)	In Meno (18 - 19)	
1	12	13	14	15	16	17	18	19	20	21	22
1.04.04.01.	2.000,00	2.000,00		2.000,00			21.000,00	26.763,00	5.763,00		
	2.000,00	2.000,00	0,00	2.000,00	0,00	0,00	21.000,00	26.763,00	5.763,00	0,00	0,00
	2.000,00	2.000,00	0,00	2.000,00	0,00	0,00	248.568,00	209.262,63	5.763,00	45.068,37	974.820,08
1.07.06.99.							20,00	16,99		3,01	51,02
	0,00	0,00	0,00	0,00	0,00	0,00	20,00	16,99	0,00	3,01	51,02
	0,00	0,00	0,00	0,00	0,00	0,00	20,00	16,99	0,00	3,01	51,02
1.09.01.01.							34.883,00			34.883,00	33.074,78
	0,00	0,00	0,00	0,00	0,00	0,00	34.883,00	0,00	0,00	34.883,00	33.074,78



ACCADEMIA NAZIONALE DEI LINCEI
RENDICONTO FINANZIARIO GESTIONALE ESERCIZIO 2018
(1.1.ACC: ACCADEMIA)

USCITE

Capitolo	Gestione dei Residui 2018						Gestione di Cassa 2018				Totale dei Residui Passivi al Termine dell'Esercizio 2018 (8 + 14)
	Residui Passivi al 1° Gennaio	Pagati	Rimasti da Pagare	Totale (13 + 14)	Variazioni		Previsioni	Pagamenti (7 + 13)	Diff. rispetto alle Previsioni		
					In più (15 - 12)	In meno (12 - 15)			In Più (19 - 18)	In Meno (18 - 19)	
1	12	13	14	15	16	17	18	19	20	21	22
1.09.99.04.	0,00	0,00	0,00	0,00	0,00	0,00	0,00	0,00	0,00	0,00	0,00
	0,00	0,00	0,00	0,00	0,00	0,00	34.883,00	0,00	0,00	34.883,00	33.074,78
1.10.01.01.	0,00	0,00	0,00	0,00	0,00	0,00	628.843,00	0,00	0,00	628.843,00	0,00
1.10.04.01.							35.500,00	32.250,00		3.250,00	
1.10.04.99.							102.060,00	4.417,10		97.642,90	89.643,71
	0,00	0,00	0,00	0,00	0,00	0,00	137.560,00	36.667,10	0,00	100.892,90	89.643,71



ACCADEMIA NAZIONALE DEI LINCEI
RENDICONTO FINANZIARIO GESTIONALE ESERCIZIO 2018
(1.1.ACC: ACCADEMIA)

USCITE

Capitolo	Gestione dei Residui 2018						Gestione di Cassa 2018				Totale dei Residui Passivi al Termine dell'Esercizio 2018 (8 + 14)
	Residui Passivi al 1° Gennaio	Pagati	Rimasti da Pagare	Totale (13 + 14)	Variazioni		Previsioni	Pagamenti (7 + 13)	Diff. rispetto alle Previsioni		
					In più (15 - 12)	In meno (12 - 15)			In Più (19 - 18)	In Meno (18 - 19)	
1	12	13	14	15	16	17	18	19	20	21	22
1.10.05.01.								72,08	72,08		
1.10.05.02.	1.686,00					1.686,00	1.686,00				1.686,00
	1.686,00	0,00	0,00	0,00	0,00	1.686,00	1.686,00	72,08	72,08	1.686,00	0,00
1.10.99.99.							5.000,00	5.637,16	637,16		
	0,00	0,00	0,00	0,00	0,00	0,00	5.000,00	5.637,16	637,16	0,00	0,00
	1.686,00	0,00	0,00	0,00	0,00	1.686,00	773.089,00	42.376,34	709,24	731.421,90	89.643,71
	416.433,02	364.246,61	14.999,51	379.246,12	0,00	37.186,90	6.047.737,02	4.227.184,28	31.346,94	1.851.899,68	1.597.895,67
2.02.01.03.	4.642,22	4.642,22		4.642,22			14.642,22	6.522,53		8.119,69	241,56
2.02.01.04.	144.936,48	138.084,96		138.084,96		6.851,52	236.936,48	148.738,73		88.197,75	145.112,05



ACCADEMIA NAZIONALE DEI LINCEI
RENDICONTO FINANZIARIO GESTIONALE ESERCIZIO 2018
(1.1.ACC: ACCADEMIA)

USCITE

Capitolo	Gestione dei Residui 2018						Gestione di Cassa 2018				Totale dei Residui Passivi al Termine dell'Esercizio 2018 (8 + 14)
	Residui Passivi al 1° Gennaio	Pagati	Rimasti da Pagare	Totale (13 + 14)	Variazioni		Previsioni	Pagamenti (7 + 13)	Diff. rispetto alle Previsioni		
					In più (15 - 12)	In meno (12 - 15)			In Più (19 - 18)	In Meno (18 - 19)	
1	12	13	14	15	16	17	18	19	20	21	22
2.02.01.05.							4.000,00	208,00		3.792,00	1.708,00
2.02.01.06.	5.311,02	5.311,02		5.311,02			12.811,02	5.603,82		7.207,20	
2.02.01.07.							54.500,00	17.310,50		37.189,50	646,60
2.02.01.10.	13.217,08	4.050,00	9.167,08	13.217,08			172.217,08	71.837,35		100.379,73	13.725,68
2.02.01.99.	9.901,32	9.901,32		9.901,32			89.901,32	81.182,81		8.718,51	31.160,96
	178.008,12	161.989,52	9.167,08	171.156,60	0,00	6.851,52	585.008,12	331.403,74	0,00	253.604,38	192.594,85
2.02.03.02.							1.027,00			1.027,00	
	0,00	0,00	0,00	0,00	0,00	0,00	1.027,00	0,00	0,00	1.027,00	0,00
	178.008,12	161.989,52	9.167,08	171.156,60	0,00	6.851,52	586.035,12	331.403,74	0,00	254.631,38	192.594,85
	178.008,12	161.989,52	9.167,08	171.156,60	0,00	6.851,52	586.035,12	331.403,74	0,00	254.631,38	192.594,85



ACCADEMIA NAZIONALE DEI LINCEI
RENDICONTO FINANZIARIO GESTIONALE ESERCIZIO 2018
(1.1.ACC: ACCADEMIA)

USCITE

Capitolo	Gestione dei Residui 2018						Gestione di Cassa 2018				Totale dei Residui Passivi al Termine dell'Esercizio 2018 (8 + 14)
	Residui Passivi al 1° Gennaio	Pagati	Rimasti da Pagare	Totale (13 + 14)	Variazioni		Previsioni	Pagamenti (7 + 13)	Diff. rispetto alle Previsioni		
					In più (15 - 12)	In meno (12 - 15)			In Più (19 - 18)	In Meno (18 - 19)	
1	12	13	14	15	16	17	18	19	20	21	22
3.03.02.01.								10.000,00	10.000,00		
	0,00	0,00	0,00	0,00	0,00	0,00	0,00	10.000,00	10.000,00	0,00	0,00
	0,00	0,00	0,00	0,00	0,00	0,00	0,00	10.000,00	10.000,00	0,00	0,00
7.01.01.02.							180.000,00	232.004,68	52.004,68		
	0,00	0,00	0,00	0,00	0,00	0,00	180.000,00	232.004,68	52.004,68	0,00	0,00
7.01.02.01.							600.000,00	586.736,13		13.263,87	



ACCADEMIA NAZIONALE DEI LINCEI
RENDICONTO FINANZIARIO GESTIONALE ESERCIZIO 2018
(1.1.ACC: ACCADEMIA)

USCITE

Capitolo	Gestione dei Residui 2018						Gestione di Cassa 2018				Totale dei Residui Passivi al Termine dell'Esercizio 2018 (8 + 14)
	Residui Passivi al 1° Gennaio	Pagati	Rimasti da Pagare	Totale (13 + 14)	Variazioni		Previsioni	Pagamenti (7 + 13)	Diff. rispetto alle Previsioni		
					In più (15 - 12)	In meno (12 - 15)			In Più (19 - 18)	In Meno (18 - 19)	
1	12	13	14	15	16	17	18	19	20	21	22
7.01.02.02.							180.000,00	184.451,35	4.451,35		
7.01.02.99.							16.000,00	9.422,86		6.577,14	
	0,00	0,00	0,00	0,00	0,00	0,00	796.000,00	780.610,34	4.451,35	19.841,01	0,00
7.01.03.01.							35.000,00	14.723,00		20.277,00	
7.01.03.02.							5.000,00			5.000,00	
	0,00	0,00	0,00	0,00	0,00	0,00	40.000,00	14.723,00	0,00	25.277,00	0,00
7.01.99.03.							12.000,00	9.000,00		3.000,00	
7.01.99.99.	21.731,74	231,74	21.500,00	21.731,74			36.731,74	723,51		36.008,23	21.500,00
	21.731,74	231,74	21.500,00	21.731,74	0,00	0,00	48.731,74	9.723,51	0,00	39.008,23	21.500,00



ACCADEMIA NAZIONALE DEI LINCEI
RENDICONTO FINANZIARIO GESTIONALE ESERCIZIO 2018
(1.1.ACC: ACCADEMIA)

USCITE

Capitolo	Gestione dei Residui 2018						Gestione di Cassa 2018				Totale dei Residui Passivi al Termine dell'Esercizio 2018 (8 + 14)
	Residui Passivi al 1° Gennaio	Pagati	Rimasti da Pagare	Totale (13 + 14)	Variazioni		Previsioni	Pagamenti (7 + 13)	Diff. rispetto alle Previsioni		
					In più (15 - 12)	In meno (12 - 15)			In Più (19 - 18)	In Meno (18 - 19)	
1	12	13	14	15	16	17	18	19	20	21	22
	21.731,74	231,74	21.500,00	21.731,74	0,00	0,00	1.064.731,74	1.037.061,53	56.456,03	84.126,24	21.500,00
7.02.04.02.	53.710,00	16.991,08	36.718,92	53.710,00			78.710,00	16.991,08		61.718,92	53.726,99
	53.710,00	16.991,08	36.718,92	53.710,00	0,00	0,00	78.710,00	16.991,08	0,00	61.718,92	53.726,99
7.02.99.99.	3.434,00	534,00	2.900,00	3.434,00			653.434,00	548.140,89		105.293,11	3.425,00
	3.434,00	534,00	2.900,00	3.434,00	0,00	0,00	653.434,00	548.140,89	0,00	105.293,11	3.425,00
	57.144,00	17.525,08	39.618,92	57.144,00	0,00	0,00	732.144,00	565.131,97	0,00	167.012,03	57.151,99
	78.875,74	17.756,82	61.118,92	78.875,74	0,00	0,00	1.796.875,74	1.602.193,50	56.456,03	251.138,27	78.651,99
	673.316,88	543.992,95	85.285,51	629.278,46	0,00	44.038,42	8.430.647,88	6.170.781,52	97.802,97	2.357.669,33	1.869.142,51
	673.316,88	543.992,95	85.285,51	629.278,46	0,00	44.038,42	8.430.647,88	6.170.781,52	97.802,97	2.357.669,33	1.869.142,51
	673.316,88	543.992,95	85.285,51	629.278,46	0,00	44.038,42	8.430.647,88	6.170.781,52	97.802,97	2.357.669,33	1.869.142,51



ACCADEMIA NAZIONALE DEI LINCEI
RENDICONTO FINANZIARIO GESTIONALE ESERCIZIO 2018
(1.1.ACC: ACCADEMIA)

USCITE

Capitolo	Gestione dei Residui 2018						Gestione di Cassa 2018				Totale dei Residui Passivi al Termine dell'Esercizio 2018 (8 + 14)
	Residui Passivi al 1° Gennaio	Pagati	Rimasti da Pagare	Totale (13 + 14)	Variazioni		Previsioni	Pagamenti (7 + 13)	Diff. rispetto alle Previsioni		
					In più (15 - 12)	In meno (12 - 15)			In Più (19 - 18)	In Meno (18 - 19)	
1	12	13	14	15	16	17	18	19	20	21	22
	416.433,02	364.246,61	14.999,51	379.246,12	0,00	37.186,90	5.792.457,02	4.227.184,28	0,00	1.565.272,74	1.597.895,67
	178.008,12	161.989,52	9.167,08	171.156,60	0,00	6.851,52	586.035,12	331.403,74	0,00	254.631,38	192.594,85
	0,00	0,00	0,00	0,00	0,00	0,00	0,00	10.000,00	10.000,00	0,00	0,00
	78.875,74	17.756,82	61.118,92	78.875,74	0,00	0,00	1.796.875,74	1.602.193,50	0,00	194.682,24	78.651,99
	673.316,88	543.992,95	85.285,51	629.278,46	0,00	44.038,42	8.430.647,88	6.170.781,52	10.000,00	2.014.586,36	1.869.142,51
	673.316,88	543.992,95	85.285,51	629.278,46	0,00	44.038,42	8.430.647,88	6.170.781,52	10.000,00	2.014.586,36	1.869.142,51
	673.316,88	543.992,95	85.285,51	629.278,46	0,00	44.038,42	8.430.647,88	6.170.781,52	0,00	2.259.866,36	1.869.142,51



ACCADEMIA NAZIONALE DEI LINCEI
RENDICONTO FINANZIARIO GESTIONALE ESERCIZIO 2018 / C.R.A.:1.2.
(1.2.: FONDO)

ENTRATE

Capitolo		Gestione della Competenza 2018								
Codice	Denominazione	Previsioni				Somme Accertate			Diff. rispetto alle Previsioni	
		Iniziali	Variazioni		Definitive (3+4-5)	Riscosse	Rimaste da Riscuotere	Totale Accertamenti (7 + 8)	In Più (9 - 6)	In Meno (6 - 9)
			In +	In -						
1	2	3	4	5	6	7	8	9	10	11
	1. - Preventivo finanziario									
	1.2. - Fondo									
	2. - Trasferimenti correnti									
	<u>2.01. - Trasferimenti correnti</u>									
	2.01.01. - Trasferimenti correnti da Amministrazioni pubbliche									
2.01.01.01.	Trasferimenti correnti da Amministrazioni Centrali		18.000,00		18.000,00	18.000,00		18.000,00		
2.01.01.02.	Trasferimenti correnti da Amministrazioni Locali									
2.01.01.04.	Trasferimenti correnti da organismi interni e/o unità locali della amministrazione	305.000,00			305.000,00	2.165.720,43		2.165.720,43	1.860.720,43	
	Totale 2.01.01. - Trasferimenti correnti da Amministrazioni pubbliche	305.000,00	18.000,00	0,00	323.000,00	2.183.720,43	0,00	2.183.720,43	1.860.720,43	
	2.01.02. - Trasferimenti correnti da Famiglie									
2.01.02.01.	Trasferimenti correnti da famiglie					6.500,00		6.500,00	6.500,00	
	Totale 2.01.02. - Trasferimenti correnti da Famiglie	0,00	0,00	0,00	0,00	6.500,00	0,00	6.500,00	6.500,00	
	<u>Totale 2.01. - Trasferimenti correnti</u>	305.000,00	18.000,00	0,00	323.000,00	2.190.220,43	0,00	2.190.220,43	1.867.220,43	



ACCADEMIA NAZIONALE DEI LINCEI
RENDICONTO FINANZIARIO GESTIONALE ESERCIZIO 2018 / C.R.A.:1.2.
(1.2.: FONDO)

ENTRATE

Capitolo		Gestione della Competenza 2018								
Codice	Denominazione	Previsioni				Somme Accertate			Diff. rispetto alle Previsioni	
		Iniziali	Variazioni		Definitive (3+4-5)	Riscosse	Rimaste da Riscuotere	Totale Accertamenti (7 + 8)	In Più (9 - 6)	In Meno (6 - 9)
			In +	In -						
1	2	3	4	5	6	7	8	9	10	11
	Totale generale 2. - Trasferimenti correnti	305.000,00	18.000,00	0,00	323.000,00	2.190.220,43	0,00	2.190.220,43	1.867.220,43	
	3. - Entrate extratributarie									
	<u>3.01. - Vendita di beni e servizi e proventi derivanti dalla gestione dei beni</u>									
	3.01.03. - Proventi derivanti dalla gestione dei beni									
3.01.03.02.	Fitti, noleggi e locazioni	4.468.042,00			4.468.042,00	4.215.559,81	282.088,23	4.497.648,04	29.606,04	
	Totale 3.01.03. - Proventi derivanti dalla gestione dei beni	4.468.042,00	0,00	0,00	4.468.042,00	4.215.559,81	282.088,23	4.497.648,04	29.606,04	
	<u>Totale 3.01. - Vendita di beni e servizi e proventi derivanti dalla gestione dei beni</u>	4.468.042,00	0,00	0,00	4.468.042,00	4.215.559,81	282.088,23	4.497.648,04	29.606,04	
	<u>3.03. - Interessi attivi</u>									
	3.03.02. - Interessi attivi da titoli o finanziamenti a medio - lungo termine									
3.03.02.01.	Interessi attivi da titoli obbligazionari a medio - lungo termine	409.490,00			409.490,00	415.056,85	74,02	415.130,87	5.640,87	
	Totale 3.03.02. - Interessi attivi da titoli o finanziamenti a medio - lungo termine	409.490,00	0,00	0,00	409.490,00	415.056,85	74,02	415.130,87	5.640,87	



ACCADEMIA NAZIONALE DEI LINCEI
RENDICONTO FINANZIARIO GESTIONALE ESERCIZIO 2018 / C.R.A.:1.2.
(1.2.: FONDO)

ENTRATE

Capitolo		Gestione della Competenza 2018								
Codice	Denominazione	Previsioni				Somme Accertate			Diff. rispetto alle Previsioni	
		Iniziali	Variazioni		Definitive (3+4-5)	Riscosse	Rimaste da Riscuotere	Totale Accertamenti (7 + 8)	In Più (9 - 6)	In Meno (6 - 9)
			In +	In -						
1	2	3	4	5	6	7	8	9	10	11
3.03.03.04.	3.03.03. - Altri interessi attivi									
	Interessi attivi da depositi bancari o postali	2.272,00			2.272,00	1.467,70	1.900,05	3.367,75	1.095,75	
	Totale 3.03.03. - Altri interessi attivi	2.272,00	0,00	0,00	2.272,00	1.467,70	1.900,05	3.367,75	1.095,75	
	<i>Totale 3.03. - Interessi attivi</i>	411.762,00	0,00	0,00	411.762,00	416.524,55	1.974,07	418.498,62	6.736,62	
	<i>3.04. - Altre entrate da redditi da capitale</i>									
3.04.02.03.	3.04.02. - Entrate derivanti dalla distribuzione di dividendi									
	Entrate derivanti dalla distribuzione di dividendi da altre imprese	737.061,00			737.061,00	777.563,60	5.856,03	783.419,63	46.358,63	
	Totale 3.04.02. - Entrate derivanti dalla distribuzione di dividendi	737.061,00	0,00	0,00	737.061,00	777.563,60	5.856,03	783.419,63	46.358,63	
	<i>Totale 3.04. - Altre entrate da redditi da capitale</i>	737.061,00	0,00	0,00	737.061,00	777.563,60	5.856,03	783.419,63	46.358,63	
	<i>3.05. - Rimborsi e altre entrate correnti</i>									
	3.05.02. - Rimborsi in entrata									



ACCADEMIA NAZIONALE DEI LINCEI
RENDICONTO FINANZIARIO GESTIONALE ESERCIZIO 2018 / C.R.A.:1.2.
(1.2.: FONDO)

ENTRATE

Capitolo		Gestione della Competenza 2018								
Codice	Denominazione	Previsioni				Somme Accertate			Diff. rispetto alle Previsioni	
		Iniziali	Variazioni		Definitive (3+4-5)	Riscosse	Rimaste da Riscuotere	Totale Accertamenti (7 + 8)	In Più (9 - 6)	In Meno (6 - 9)
			In +	In -						
1	2	3	4	5	6	7	8	9	10	11
3.05.02.03.	Entrate da rimborsi, recuperi e restituzioni di somme non dovute o incassate in eccesso									
	Totale 3.05.02. - Rimborsi in entrata	0,00	0,00	0,00	0,00	0,00	0,00	0,00	0,00	
3.05.99.	3.05.99. - Altre entrate correnti n.a.c.									
3.05.99.99.	Altre entrate correnti n.a.c.					243,96		243,96	243,96	
	Totale 3.05.99. - Altre entrate correnti n.a.c.	0,00	0,00	0,00	0,00	243,96	0,00	243,96	243,96	
	<u>Totale 3.05. - Rimborsi e altre entrate correnti</u>	0,00	0,00	0,00	0,00	243,96	0,00	243,96	243,96	
	Totale generale 3. - Entrate extratributarie	5.616.865,00	0,00	0,00	5.616.865,00	5.409.891,92	289.918,33	5.699.810,25	82.945,25	
	5. - Entrate da riduzione di attività finanziarie									
	<u>5.01. - Alienazione di attività finanziarie</u>									
5.01.01.03.	5.01.01. - Alienazione di partecipazioni									
	Alienazione di partecipazioni in altre imprese									
	Totale 5.01.01. - Alienazione di partecipazioni	0,00	0,00	0,00	0,00	0,00	0,00	0,00	0,00	
	5.01.02. - Alienazione di quote di fondi comuni di investimento									



ACCADEMIA NAZIONALE DEI LINCEI
RENDICONTO FINANZIARIO GESTIONALE ESERCIZIO 2018 / C.R.A.:1.2.
(1.2.: FONDO)

ENTRATE

Capitolo		Gestione della Competenza 2018								
Codice	Denominazione	Previsioni				Somme Accertate			Diff. rispetto alle Previsioni	
		Iniziali	Variazioni		Definitive (3+4-5)	Riscosse	Rimaste da Riscuotere	Totale Accertamenti (7 + 8)	In Più (9 - 6)	In Meno (6 - 9)
			In +	In -						
1	2	3	4	5	6	7	8	9	10	11
5.01.02.01.	Alienazione di quote di fondi immobiliari									
	Totale 5.01.02. - Alienazione di quote di fondi comuni di investimento	0,00	0,00	0,00	0,00	0,00	0,00	0,00	0,00	
5.01.03.01.	5.01.03. - Alienazione di titoli obbligazionari a breve termine Alienazione di titoli obbligazionari a breve termine emessi da Amministrazioni Centrali	6.499.000,00			6.499.000,00	3.900.000,00		3.900.000,00		2.599.000,00
	Totale 5.01.03. - Alienazione di titoli obbligazionari a breve termine	6.499.000,00	0,00	0,00	6.499.000,00	3.900.000,00	0,00	3.900.000,00		2.599.000,00
5.01.04.01.	5.01.04. - Alienazione di titoli obbligazionari a medio-lungo termine Alienazione di titoli obbligazionari a medio-lungo termine emessi da Amministrazioni Centrali	2.809.000,00			2.809.000,00					2.809.000,00
	Totale 5.01.04. - Alienazione di titoli obbligazionari a medio-lungo termine	2.809.000,00	0,00	0,00	2.809.000,00	0,00	0,00	0,00		2.809.000,00
	<i>Totale 5.01. - Alienazione di attività finanziarie</i>	9.308.000,00	0,00	0,00	9.308.000,00	3.900.000,00	0,00	3.900.000,00		5.408.000,00
	Totale generale 5. - Entrate da riduzione di attività finanziarie	9.308.000,00	0,00	0,00	9.308.000,00	3.900.000,00	0,00	3.900.000,00		5.408.000,00
	9. - Entrate per conto terzi e partite di giro									



ACCADEMIA NAZIONALE DEI LINCEI
RENDICONTO FINANZIARIO GESTIONALE ESERCIZIO 2018 / C.R.A.:1.2.
(1.2.: FONDO)

ENTRATE

Capitolo		Gestione della Competenza 2018								
Codice	Denominazione	Previsioni				Somme Accertate			Diff. rispetto alle Previsioni	
		Iniziali	Variazioni		Definitive (3+4-5)	Riscosse	Rimaste da Riscuotere	Totale Accertamenti (7 + 8)	In Più (9 - 6)	In Meno (6 - 9)
			In +	In -						
1	2	3	4	5	6	7	8	9	10	11
	<u>9.01. - Entrate per partite di giro</u>									
	9.01.01. - Altre ritenute									
9.01.01.02.	Ritenute per scissione contabile IVA (split payment)	109.500,00			109.500,00	73.149,84		73.149,84		36.350,16
	Totale 9.01.01. - Altre ritenute	109.500,00	0,00	0,00	109.500,00	73.149,84	0,00	73.149,84		36.350,16
	9.01.02. - Ritenute su redditi da lavoro dipendente									
9.01.02.01.	Ritenute erariali su redditi da lavoro dipendente per conto terzi	98.500,00			98.500,00	45.518,93		45.518,93		52.981,07
9.01.02.02.	Ritenute previdenziali e assistenziali su redditi da lavoro dipendente per conto terzi	27.500,00			27.500,00	14.407,37		14.407,37		13.092,63
	Totale 9.01.02. - Ritenute su redditi da lavoro dipendente	126.000,00	0,00	0,00	126.000,00	59.926,30	0,00	59.926,30		66.073,70
	9.01.03. - Ritenute su redditi da lavoro autonomo									
9.01.03.01.	Ritenute erariali su redditi da lavoro autonomo per conto terzi	434.000,00			434.000,00	282.527,19		282.527,19		151.472,81
	Totale 9.01.03. - Ritenute su redditi da lavoro autonomo	434.000,00	0,00	0,00	434.000,00	282.527,19	0,00	282.527,19		151.472,81
	9.01.99. - Altre entrate per partite di giro									



ACCADEMIA NAZIONALE DEI LINCEI
RENDICONTO FINANZIARIO GESTIONALE ESERCIZIO 2018 / C.R.A.:1.2.
(1.2.: FONDO)

ENTRATE

Capitolo		Gestione della Competenza 2018								
Codice	Denominazione	Previsioni			Somme Accertate			Diff. rispetto alle Previsioni		
		Iniziali	Variazioni		Definitive (3+4-5)	Riscosse	Rimaste da Riscuotere	Totale Accertamenti (7 + 8)	In Più (9 - 6)	In Meno (6 - 9)
			In +	In -						
1	2	3	4	5	6	7	8	9	10	11
9.01.99.99.	Altre entrate per partite di giro diverse	20.000,00			20.000,00	27.710,17		27.710,17	7.710,17	
	Totale 9.01.99. - Altre entrate per partite di giro	20.000,00	0,00	0,00	20.000,00	27.710,17	0,00	27.710,17	7.710,17	
	<u>Totale 9.01. - Entrate per partite di giro</u>	689.500,00	0,00	0,00	689.500,00	443.313,50	0,00	443.313,50		246.186,50
	<u>9.02. - Entrate per conto terzi</u>									
	9.02.04. - Depositi di/presso terzi									
9.02.04.01.	Costituzione di depositi cauzionali o contrattuali di terzi	209.000,00			209.000,00	213.368,96		213.368,96	4.368,96	
	Totale 9.02.04. - Depositi di/presso terzi	209.000,00	0,00	0,00	209.000,00	213.368,96	0,00	213.368,96	4.368,96	
	9.02.99. - Altre entrate per conto terzi									
9.02.99.99.	Altre entrate per conto terzi	13.000,00			13.000,00	124.395,24	1.350,54	125.745,78	112.745,78	
	Totale 9.02.99. - Altre entrate per conto terzi	13.000,00	0,00	0,00	13.000,00	124.395,24	1.350,54	125.745,78	112.745,78	
	<u>Totale 9.02. - Entrate per conto terzi</u>	222.000,00	0,00	0,00	222.000,00	337.764,20	1.350,54	339.114,74	117.114,74	
	Totale generale 9. - Entrate per conto terzi e partite di giro	911.500,00	0,00	0,00	911.500,00	781.077,70	1.350,54	782.428,24		129.071,76
	Totale 1.2. - Fondo	16.141.365,00	18.000,00	0,00	16.159.365,00	12.281.190,05	291.268,87	12.572.458,92		3.586.906,08
	Totale 1. - Preventivo finanziario	16.141.365,00	18.000,00	0,00	16.159.365,00	12.281.190,05	291.268,87	12.572.458,92		3.586.906,08



ACCADEMIA NAZIONALE DEI LINCEI
RENDICONTO FINANZIARIO GESTIONALE ESERCIZIO 2018 / C.R.A.:1.2.
(1.2.: FONDO)

ENTRATE

Capitolo		Gestione della Competenza 2018								
Codice	Denominazione	Previsioni				Somme Accertate			Diff. rispetto alle Previsioni	
		Iniziali	Variazioni		Definitive (3+4-5)	Riscosse	Rimaste da Riscuotere	Totale Accertamenti (7 + 8)	In Più (9 - 6)	In Meno (6 - 9)
			In +	In -						
1	2	3	4	5	6	7	8	9	10	11
	Riepilogo dei Titoli									
	Riepilogo dei titoli Centro Resp. Amm.va Fondo									
	<i>Titolo II</i>	305.000,00	18.000,00	0,00	323.000,00	2.190.220,43	0,00	2.190.220,43	1.867.220,43	0,00
	<i>Titolo III</i>	5.616.865,00	0,00	0,00	5.616.865,00	5.409.891,92	289.918,33	5.699.810,25	82.945,25	0,00
	<i>Titolo V</i>	9.308.000,00	0,00	0,00	9.308.000,00	3.900.000,00	0,00	3.900.000,00	0,00	5.408.000,00
	<i>Titolo IX</i>	911.500,00	0,00	0,00	911.500,00	781.077,70	1.350,54	782.428,24	0,00	129.071,76
	Totale delle entrate Centro Resp. Amm.va Fondo	16.141.365,00	18.000,00	0,00	16.159.365,00	12.281.190,05	291.268,87	12.572.458,92	0,00	3.586.906,08
	Totale delle Entrate	16.141.365,00	18.000,00	0,00	16.159.365,00	12.281.190,05	291.268,87	12.572.458,92		3.586.906,08
	Avanzo Ammin. Applicato	250.566,00			250.566,00					250.566,00
	Disavanzo Finanziario									
	Disavanzo di Cassa									
	Totale a Pareggio	16.391.931,00	18.000,00	0,00	16.409.931,00	12.281.190,05	291.268,87	12.572.458,92		3.837.472,08



ACCADEMIA NAZIONALE DEI LINCEI
RENDICONTO FINANZIARIO GESTIONALE ESERCIZIO 2018 / C.R.A.:1.2.
(1.2.: FONDO)

USCITE

Capitolo		Gestione della Competenza 2018								
Codice	Denominazione	Previsioni				Somme Impegnate			Diff. rispetto alle Previsioni	
		Iniziali	Variazioni		Definitive (3+4-5)	Pagate	Rimaste da Pagare	Totale Impegni (7 + 8)	In Più (9 - 6)	In Meno (6 - 9)
			In +	In -						
1	2	3	4	5	6	7	8	9	10	11
	1. - Preventivo finanziario									
	1.2. - Fondo									
	1. - Spese correnti									
	<u>1.01. - Redditi da lavoro dipendente</u>									
	1.01.01. - Retribuzioni lorde									
1.01.01.01.	Retribuzioni in denaro	108.880,00			108.880,00	72.395,83	23.872,83	96.268,66		12.611,34
1.01.01.02.	Altre spese per il personale					10,29		10,29	10,29	
	Totale 1.01.01. - Retribuzioni lorde	108.880,00	0,00	0,00	108.880,00	72.406,12	23.872,83	96.278,95		12.601,05
	1.01.02. - Contributi sociali a carico dell'ente									
1.01.02.01.	Contributi sociali effettivi a carico dell'ente	25.480,00			25.480,00	16.753,60	5.507,67	22.261,27		3.218,73
	Totale 1.01.02. - Contributi sociali a carico dell'ente	25.480,00	0,00	0,00	25.480,00	16.753,60	5.507,67	22.261,27		3.218,73
	<u>Totale 1.01. - Redditi da lavoro dipendente</u>	134.360,00	0,00	0,00	134.360,00	89.159,72	29.380,50	118.540,22		15.819,78
	<u>1.02. - Imposte e tasse a carico dell'ente</u>									
	1.02.01. - Imposte, tasse e proventi assimilati a carico dell'ente									



ACCADEMIA NAZIONALE DEI LINCEI
RENDICONTO FINANZIARIO GESTIONALE ESERCIZIO 2018 / C.R.A.:1.2.
(1.2.: FONDO)

USCITE

Capitolo		Gestione della Competenza 2018								
Codice	Denominazione	Previsioni			Somme Impegnate			Diff. rispetto alle Previsioni		
		Iniziali	Variazioni		Definitive (3+4-5)	Pagate	Rimaste da Pagare	Totale Impegni (7 + 8)	In Più (9 - 6)	In Meno (6 - 9)
			In +	In -						
1	2	3	4	5	6	7	8	9	10	11
1.02.01.01.	Imposta regionale sulle attività produttive (IRAP)	29.287,00			29.287,00	18.420,28	2.029,19	20.449,47		8.837,53
1.02.01.02.	Imposta di registro e di bollo	210,00			210,00	5.690,32		5.690,32	5.480,32	
1.02.01.05.	Tributo funzione tutela e protezione ambiente	4.022,00			4.022,00	4.263,82		4.263,82	241,82	
1.02.01.06.	Tassa e/o tariffa smaltimento rifiuti solidi urbani					475,92		475,92	475,92	
1.02.01.07.	Tassa e/o canone occupazione spazi e aree pubbliche					3.195,87		3.195,87	3.195,87	
1.02.01.11.	Imposta comunale sugli immobili (ICI)	882.813,00			882.813,00	886.288,77		886.288,77	3.475,77	
1.02.01.99.	Imposte, tasse e proventi assimilati a carico dell'ente n.a.c.					45,37		45,37	45,37	
	Totale 1.02.01. - Imposte, tasse e proventi assimilati a carico dell'ente	916.332,00	0,00	0,00	916.332,00	918.380,35	2.029,19	920.409,54	4.077,54	
	Totale 1.02. - Imposte e tasse a carico dell'ente	916.332,00	0,00	0,00	916.332,00	918.380,35	2.029,19	920.409,54	4.077,54	
	1.03. - Acquisto di beni e servizi									
	1.03.01. - Acquisto di beni									
1.03.01.01.	Giornali, riviste e pubblicazioni	1.000,00	18.000,00		19.000,00	409,92		409,92		18.590,08
1.03.01.02.	Altri beni di consumo	450,00			450,00					450,00
	Totale 1.03.01. - Acquisto di beni	1.450,00	18.000,00	0,00	19.450,00	409,92	0,00	409,92		19.040,08



ACCADEMIA NAZIONALE DEI LINCEI
RENDICONTO FINANZIARIO GESTIONALE ESERCIZIO 2018 / C.R.A.:1.2.
(1.2.: FONDO)

USCITE

Capitolo		Gestione della Competenza 2018								
Codice	Denominazione	Previsioni				Somme Impegnate			Diff. rispetto alle Previsioni	
		Iniziali	Variazioni		Definitive (3+4-5)	Pagate	Rimaste da Pagare	Totale Impegni (7 + 8)	In Più (9 - 6)	In Meno (6 - 9)
			In +	In -						
1	2	3	4	5	6	7	8	9	10	11
	1.03.02. - Acquisto di servizi									
1.03.02.02.	Organizzazione eventi, pubblicità e servizi per trasferta	310.379,00			310.379,00	136.663,03	13.452,72	150.115,75		160.263,25
1.03.02.05.	Utenze e canoni	69.790,00			69.790,00	45.608,46	8.245,31	53.853,77		15.936,23
1.03.02.07.	Utilizzo di beni di terzi	1.000,00			1.000,00					1.000,00
1.03.02.09.	Manutenzione ordinaria e riparazioni	91.400,00			91.400,00	30.780,33	9.650,24	40.430,57		50.969,43
1.03.02.11.	Prestazioni professionali e specialistiche	347.996,00			347.996,00	320.470,05	37.446,73	357.916,78	9.920,78	
1.03.02.12.	Lavoro flessibile, quota LSU e acquisto di servizi da agenzie di lavoro interinale	102.400,00			102.400,00	87.121,45		87.121,45		15.278,55
1.03.02.13.	Servizi ausiliari per il funzionamento dell'ente									
1.03.02.16.	Servizi amministrativi	300,00			300,00	7,40	31,20	38,60		261,40
1.03.02.17.	Servizi finanziari	10.077,00			10.077,00	8.577,55		8.577,55		1.499,45
1.03.02.19.	Servizi informatici e di telecomunicazioni	36.000,00			36.000,00	35.152,02		35.152,02		847,98
1.03.02.99.	Altri servizi	500,00			500,00	6.804,12		6.804,12	6.304,12	
	Totale 1.03.02. - Acquisto di servizi	969.842,00	0,00	0,00	969.842,00	671.184,41	68.826,20	740.010,61		229.831,39
	<u>Totale 1.03. - Acquisto di beni e servizi</u>	971.292,00	18.000,00	0,00	989.292,00	671.594,33	68.826,20	740.420,53		248.871,47



ACCADEMIA NAZIONALE DEI LINCEI
RENDICONTO FINANZIARIO GESTIONALE ESERCIZIO 2018 / C.R.A.:1.2.
(1.2.: FONDO)

USCITE

Capitolo		Gestione della Competenza 2018								
Codice	Denominazione	Previsioni				Somme Impegnate			Diff. rispetto alle Previsioni	
		Iniziali	Variazioni		Definitive (3+4-5)	Pagate	Rimaste da Pagare	Totale Impegni (7 + 8)	In Più (9 - 6)	In Meno (6 - 9)
			In +	In -						
1	2	3	4	5	6	7	8	9	10	11
	<u>1.04. - Trasferimenti correnti</u>									
1.04.01.04.	1.04.01. - Trasferimenti correnti a Amministrazioni Pubbliche Trasferimenti correnti a organismi interni e/o unità locali della amministrazione	1.655.000,00			1.655.000,00	2.915.720,43	560.000,00	3.475.720,43	1.820.720,43	
	Totale 1.04.01. - Trasferimenti correnti a Amministrazioni Pubbliche	1.655.000,00	0,00	0,00	1.655.000,00	2.915.720,43	560.000,00	3.475.720,43	1.820.720,43	
1.04.02.03.	1.04.02. - Trasferimenti correnti a Famiglie Borse di studio, dottorati di ricerca e contratti di formazione specialistica area medica	143.751,00			143.751,00	66.750,03		66.750,03		77.000,97
1.04.02.05.	Altri trasferimenti a famiglie	1.221.000,00			1.221.000,00	913.000,00	250.000,00	1.163.000,00		58.000,00
	Totale 1.04.02. - Trasferimenti correnti a Famiglie	1.364.751,00	0,00	0,00	1.364.751,00	979.750,03	250.000,00	1.229.750,03		135.000,97
	<u>Totale 1.04. - Trasferimenti correnti</u>	3.019.751,00	0,00	0,00	3.019.751,00	3.895.470,46	810.000,00	4.705.470,46	1.685.719,46	
	<u>1.05. - Trasferimenti di tributi</u>									
1.05.01.15.	1.05.01. - Trasferimenti di tributi a titolo di devoluzioni Ritenute sugli interessi e su altri redditi da capitale	706,00			706,00					706,00



ACCADEMIA NAZIONALE DEI LINCEI
RENDICONTO FINANZIARIO GESTIONALE ESERCIZIO 2018 / C.R.A.:1.2.
(1.2.: FONDO)

USCITE

Capitolo		Gestione della Competenza 2018								
Codice	Denominazione	Previsioni				Somme Impegnate			Diff. rispetto alle Previsioni	
		Iniziali	Variazioni		Definitive (3+4-5)	Pagate	Rimaste da Pagare	Totale Impegni (7 + 8)	In Più (9 - 6)	In Meno (6 - 9)
			In +	In -						
1	2	3	4	5	6	7	8	9	10	11
	Totale 1.05.01. - Trasferimenti di tributi a titolo di devoluzioni	706,00	0,00	0,00	706,00	0,00	0,00	0,00		706,00
	<u>Totale 1.05. - Trasferimenti di tributi</u>	706,00	0,00	0,00	706,00	0,00	0,00	0,00		706,00
	<u>1.07. - Interessi passivi</u>									
	1.07.06. - Altri interessi passivi									
1.07.06.99.	Altri interessi passivi diversi	218,00			218,00	13,88	644,61	658,49	440,49	
	Totale 1.07.06. - Altri interessi passivi	218,00	0,00	0,00	218,00	13,88	644,61	658,49	440,49	
	<u>Totale 1.07. - Interessi passivi</u>	218,00	0,00	0,00	218,00	13,88	644,61	658,49	440,49	
	<u>1.10. - Altre spese correnti</u>									
	1.10.01. - Fondi di riserva e altri accantonamenti									
1.10.01.01.	Fondo di riserva	706.314,00			706.314,00					706.314,00
	Totale 1.10.01. - Fondi di riserva e altri accantonamenti	706.314,00	0,00	0,00	706.314,00	0,00	0,00	0,00		706.314,00
	1.10.04. - Premi di assicurazione									
1.10.04.01.	Premi di assicurazione contro i danni	3.810,00			3.810,00	2.781,07		2.781,07		1.028,93
1.10.04.99.	Altri premi di assicurazione n.a.c.	1.600,00			1.600,00		1.581,10	1.581,10		18,90



ACCADEMIA NAZIONALE DEI LINCEI
RENDICONTO FINANZIARIO GESTIONALE ESERCIZIO 2018 / C.R.A.:1.2.
(1.2.: FONDO)

USCITE

Capitolo		Gestione della Competenza 2018								
Codice	Denominazione	Previsioni				Somme Impegnate			Diff. rispetto alle Previsioni	
		Iniziali	Variazioni		Definitive (3+4-5)	Pagate	Rimaste da Pagare	Totale Impegni (7 + 8)	In Più (9 - 6)	In Meno (6 - 9)
			In +	In -						
1	2	3	4	5	6	7	8	9	10	11
	Totale 1.10.04. - Premi di assicurazione	5.410,00	0,00	0,00	5.410,00	2.781,07	1.581,10	4.362,17		1.047,83
1.10.05.01.	1.10.05. - Spese dovute a sanzioni, risarcimenti e indennizzi Spese dovute a sanzioni									
	Totale 1.10.05. - Spese dovute a sanzioni, risarcimenti e indennizzi	0,00	0,00	0,00	0,00	0,00	0,00	0,00	0,00	
1.10.99.99.	1.10.99. - Altre spese correnti n.a.c. Altre spese correnti n.a.c.	2.520,00			2.520,00	2.559,23		2.559,23	39,23	
	Totale 1.10.99. - Altre spese correnti n.a.c.	2.520,00	0,00	0,00	2.520,00	2.559,23	0,00	2.559,23	39,23	
	<u>Totale 1.10. - Altre spese correnti</u>	<u>714.244,00</u>	<u>0,00</u>	<u>0,00</u>	<u>714.244,00</u>	<u>5.340,30</u>	<u>1.581,10</u>	<u>6.921,40</u>		<u>707.322,60</u>
	Totale generale 1. - Spese correnti	5.756.903,00	18.000,00	0,00	5.774.903,00	5.579.959,04	912.461,60	6.492.420,64	717.517,64	
	2. - Spese in conto capitale									
	<u>2.02. - Investimenti fissi lordi e acquisto di terreni</u>									
	2.02.01. - Beni materiali									
2.02.01.03.	Mobili e arredi									
2.02.01.04.	Impianti e macchinari					549,00		549,00	549,00	



ACCADEMIA NAZIONALE DEI LINCEI
RENDICONTO FINANZIARIO GESTIONALE ESERCIZIO 2018 / C.R.A.:1.2.
(1.2.: FONDO)

USCITE

Capitolo		Gestione della Competenza 2018								
Codice	Denominazione	Previsioni				Somme Impegnate			Diff. rispetto alle Previsioni	
		Iniziali	Variazioni		Definitive (3+4-5)	Pagate	Rimaste da Pagare	Totale Impegni (7 + 8)	In Più (9 - 6)	In Meno (6 - 9)
			In +	In -						
1	2	3	4	5	6	7	8	9	10	11
2.02.01.09.	Beni immobili	184.028,00			184.028,00	40.349,33	16.837,27	57.186,60		126.841,40
	Totale 2.02.01. - Beni materiali	184.028,00	0,00	0,00	184.028,00	40.898,33	16.837,27	57.735,60		126.292,40
	<i>Totale 2.02. - Investimenti fissi lordi e acquisto di terreni</i>	184.028,00	0,00	0,00	184.028,00	40.898,33	16.837,27	57.735,60		126.292,40
	Totale generale 2. - Spese in conto capitale	184.028,00	0,00	0,00	184.028,00	40.898,33	16.837,27	57.735,60		126.292,40
	3. - Spese per incremento attività finanziarie									
	<u>3.01. - Acquisizioni di attività finanziarie</u>									
	3.01.01. - Acquisizioni di partecipazioni e conferimenti di capitale									
3.01.01.03.	Acquisizioni di partecipazioni e conferimenti di capitale in altre imprese					500.000,00		500.000,00	500.000,00	
	Totale 3.01.01. - Acquisizioni di partecipazioni e conferimenti di capitale	0,00	0,00	0,00	0,00	500.000,00	0,00	500.000,00	500.000,00	
	3.01.02. - Acquisizioni di quote di fondi comuni di investimento									
3.01.02.02.	Acquisizioni di quote di altri fondi comuni di investimento	8.294.000,00			8.294.000,00					8.294.000,00
	Totale 3.01.02. - Acquisizioni di quote di fondi comuni di investimento	8.294.000,00	0,00	0,00	8.294.000,00	0,00	0,00	0,00		8.294.000,00



ACCADEMIA NAZIONALE DEI LINCEI
RENDICONTO FINANZIARIO GESTIONALE ESERCIZIO 2018 / C.R.A.:1.2.
(1.2.: FONDO)

USCITE

Capitolo		Gestione della Competenza 2018								
Codice	Denominazione	Previsioni				Somme Impegnate			Diff. rispetto alle Previsioni	
		Iniziali	Variazioni		Definitive (3+4-5)	Pagate	Rimaste da Pagare	Totale Impegni (7 + 8)	In Più (9 - 6)	In Meno (6 - 9)
			In +	In -						
1	2	3	4	5	6	7	8	9	10	11
3.01.03.01.	3.01.03. - Acquisizione di titoli obbligazionari a breve termine Acquisizione di titoli obbligazionari a breve termine emessi da Amministrazioni Centrali	1.024.000,00			1.024.000,00					1.024.000,00
	Totale 3.01.03. - Acquisizione di titoli obbligazionari a breve termine	1.024.000,00	0,00	0,00	1.024.000,00	0,00	0,00	0,00		1.024.000,00
3.01.04.01.	3.01.04. - Acquisizione di titoli obbligazionari a medio-lungo termine Acquisizione di titoli obbligazionari a medio-lungo emessi da Amministrazioni Centrali	221.500,00			221.500,00	1.485.600,00		1.485.600,00	1.264.100,00	
3.01.04.04.	Acquisizione di titoli obbligazionari a medio-lungo emessi da soggetti non residenti									
	Totale 3.01.04. - Acquisizione di titoli obbligazionari a medio-lungo termine	221.500,00	0,00	0,00	221.500,00	1.485.600,00	0,00	1.485.600,00	1.264.100,00	
	Totale 3.01. - Acquisizioni di attività finanziarie	9.539.500,00	0,00	0,00	9.539.500,00	1.985.600,00	0,00	1.985.600,00		7.553.900,00
	Totale generale 3. - Spese per incremento attività finanziarie	9.539.500,00	0,00	0,00	9.539.500,00	1.985.600,00	0,00	1.985.600,00		7.553.900,00
	7. - Uscite per conto terzi e partite di giro									
	<u>7.01. - Uscite per partite di giro</u>									



ACCADEMIA NAZIONALE DEI LINCEI
RENDICONTO FINANZIARIO GESTIONALE ESERCIZIO 2018 / C.R.A.:1.2.
(1.2.: FONDO)

USCITE

Capitolo		Gestione della Competenza 2018								
Codice	Denominazione	Previsioni				Somme Impegnate			Diff. rispetto alle Previsioni	
		Iniziali	Variazioni		Definitive (3+4-5)	Pagate	Rimaste da Pagare	Totale Impegni (7 + 8)	In Più (9 - 6)	In Meno (6 - 9)
			In +	In -						
1	2	3	4	5	6	7	8	9	10	11
7.01.01.02.	7.01.01. - Versamenti di altre ritenute Versamento delle ritenute per scissione contabile IVA (split payment)	109.500,00			109.500,00	73.149,84		73.149,84		36.350,16
	Totale 7.01.01. - Versamenti di altre ritenute	109.500,00	0,00	0,00	109.500,00	73.149,84	0,00	73.149,84		36.350,16
7.01.02.01.	7.01.02. - Versamenti di ritenute su Redditi da lavoro dipendente Versamenti di ritenute erariali su Redditi da lavoro dipendente riscosse per conto terzi	98.500,00			98.500,00	45.518,93		45.518,93		52.981,07
7.01.02.02.	Versamenti di ritenute previdenziali e assistenziali su Redditi da lavoro dipendente riscosse per conto terzi	27.500,00			27.500,00	14.198,37	209,00	14.407,37		13.092,63
	Totale 7.01.02. - Versamenti di ritenute su Redditi da lavoro dipendente	126.000,00	0,00	0,00	126.000,00	59.717,30	209,00	59.926,30		66.073,70
7.01.03.01.	7.01.03. - Versamenti di ritenute su Redditi da lavoro autonomo Versamenti di ritenute erariali su Redditi da lavoro autonomo per conto terzi	434.000,00			434.000,00	282.527,19		282.527,19		151.472,81
7.01.03.02.	Versamenti di ritenute previdenziali e assistenziali su Redditi da lavoro autonomo per conto terzi									



ACCADEMIA NAZIONALE DEI LINCEI
RENDICONTO FINANZIARIO GESTIONALE ESERCIZIO 2018 / C.R.A.:1.2.
(1.2.: FONDO)

USCITE

Capitolo		Gestione della Competenza 2018								
Codice	Denominazione	Previsioni				Somme Impegnate			Diff. rispetto alle Previsioni	
		Iniziali	Variazioni		Definitive (3+4-5)	Pagate	Rimaste da Pagare	Totale Impegni (7 + 8)	In Più (9 - 6)	In Meno (6 - 9)
			In +	In -						
1	2	3	4	5	6	7	8	9	10	11
	Totale 7.01.03. - Versamenti di ritenute su Redditi da lavoro autonomo	434.000,00	0,00	0,00	434.000,00	282.527,19	0,00	282.527,19		151.472,81
7.01.99.99.	7.01.99. - Altre uscite per partite di giro									
	Altre uscite per partite di giro n.a.c.	20.000,00			20.000,00	18.592,99	9.117,18	27.710,17	7.710,17	
	Totale 7.01.99. - Altre uscite per partite di giro	20.000,00	0,00	0,00	20.000,00	18.592,99	9.117,18	27.710,17	7.710,17	
	<u>Totale 7.01. - Uscite per partite di giro</u>	689.500,00	0,00	0,00	689.500,00	433.987,32	9.326,18	443.313,50		246.186,50
	<u>7.02. - Uscite per conto terzi</u>									
7.02.04.02.	7.02.04. - Depositi di/presso terzi									
	Restituzione di depositi cauzionali o contrattuali di terzi	209.000,00			209.000,00	6.994,93	206.374,03	213.368,96	4.368,96	
	Totale 7.02.04. - Depositi di/presso terzi	209.000,00	0,00	0,00	209.000,00	6.994,93	206.374,03	213.368,96	4.368,96	
7.02.99.99.	7.02.99. - Altre uscite per conto terzi									
	Altre uscite per conto terzi n.a.c.	13.000,00			13.000,00	124.865,53	880,25	125.745,78	112.745,78	
	Totale 7.02.99. - Altre uscite per conto terzi	13.000,00	0,00	0,00	13.000,00	124.865,53	880,25	125.745,78	112.745,78	
	<u>Totale 7.02. - Uscite per conto terzi</u>	222.000,00	0,00	0,00	222.000,00	131.860,46	207.254,28	339.114,74	117.114,74	



ACCADEMIA NAZIONALE DEI LINCEI
RENDICONTO FINANZIARIO GESTIONALE ESERCIZIO 2018 / C.R.A.:1.2.
(1.2.: FONDO)

USCITE

Capitolo		Gestione della Competenza 2018								
Codice	Denominazione	Previsioni				Somme Impegnate			Diff. rispetto alle Previsioni	
		Iniziali	Variazioni		Definitive (3+4-5)	Pagate	Rimaste da Pagare	Totale Impegni (7 + 8)	In Più (9 - 6)	In Meno (6 - 9)
			In +	In -						
1	2	3	4	5	6	7	8	9	10	11
	<i>Totale generale 7. - Uscite per conto terzi e partite di giro</i>	911.500,00	0,00	0,00	911.500,00	565.847,78	216.580,46	782.428,24		129.071,76
	<u>Totale 1.2. - Fondo</u>	16.391.931,00	18.000,00	0,00	16.409.931,00	8.172.305,15	1.145.879,33	9.318.184,48		7.091.746,52
	<u>Totale 1. - Preventivo finanziario</u>	16.391.931,00	18.000,00	0,00	16.409.931,00	8.172.305,15	1.145.879,33	9.318.184,48		7.091.746,52



ACCADEMIA NAZIONALE DEI LINCEI
RENDICONTO FINANZIARIO GESTIONALE ESERCIZIO 2018 / C.R.A.:1.2.
(1.2.: FONDO)

USCITE

Capitolo		Gestione della Competenza 2018								
Codice	Denominazione	Previsioni				Somme Impegnate			Diff. rispetto alle Previsioni	
		Iniziali	Variazioni		Definitive (3+4-5)	Pagate	Rimaste da Pagare	Totale Impegni (7 + 8)	In Più (9 - 6)	In Meno (6 - 9)
			In +	In -						
1	2	3	4	5	6	7	8	9	10	11
	Riepilogo dei Titoli									
	Riepilogo dei titoli Centro Resp. Amm.va Fondo									
	<i>Titolo I</i>	5.756.903,00	18.000,00	0,00	5.774.903,00	5.579.959,04	912.461,60	6.492.420,64	0,00	1.181.841,36
	<i>Titolo II</i>	184.028,00	0,00	0,00	184.028,00	40.898,33	16.837,27	57.735,60	0,00	131.898,40
	<i>Titolo III</i>	9.539.500,00	0,00	0,00	9.539.500,00	1.985.600,00	0,00	1.985.600,00	0,00	5.648.935,00
	<i>Titolo VII</i>	911.500,00	0,00	0,00	911.500,00	565.847,78	216.580,46	782.428,24	0,00	129.071,76
	Totale delle uscite Centro Resp. Amm.va Fondo	16.391.931,00	18.000,00	0,00	16.409.931,00	8.172.305,15	1.145.879,33	9.318.184,48	0,00	7.091.746,52
	Totale delle Uscite	16.391.931,00	18.000,00	0,00	16.409.931,00	8.172.305,15	1.145.879,33	9.318.184,48		7.091.746,52
	Disavanzo Amministrazione									
	Avanzo Finanziario							3.254.274,44	3.254.274,44	
	Avanzo di Cassa					4.108.884,90				
	Totale a Pareggio	16.391.931,00	18.000,00	0,00	16.409.931,00	12.281.190,05	1.145.879,33	12.572.458,92		3.837.472,08



ACCADEMIA NAZIONALE DEI LINCEI
RENDICONTO FINANZIARIO GESTIONALE ESERCIZIO 2018
(1.2.: FONDO)

ENTRATE

Capitolo	Gestione dei Residui 2018						Gestione di Cassa 2018				Totale dei Residui Attivi al Termine dell'Esercizio 2018 (8 + 14)
	Residui Attivi al 1° Gennaio	Riscossi	Rimasti da Riscuotere	Totale (13 + 14)	Variazioni		Previsioni	Riscossioni (7 + 13)	Diff. rispetto alle Previsioni		
					In più (15 - 12)	In meno (12 - 15)			In Più (19 - 18)	In Meno (18 - 19)	
1	12	13	14	15	16	17	18	19	20	21	22
2.01.01.01.							18.000,00	18.000,00			
2.01.01.02.											
2.01.01.04.							305.000,00	2.165.720,43	1.860.720,43		
	0,00	0,00	0,00	0,00	0,00	0,00	323.000,00	2.183.720,43	1.860.720,43	0,00	0,00
2.01.02.01.								6.500,00	6.500,00		
	0,00	0,00	0,00	0,00	0,00	0,00	0,00	6.500,00	6.500,00	0,00	0,00
	0,00	0,00	0,00	0,00	0,00	0,00	323.000,00	2.190.220,43	1.867.220,43	0,00	0,00



ACCADEMIA NAZIONALE DEI LINCEI
RENDICONTO FINANZIARIO GESTIONALE ESERCIZIO 2018
(1.2.: FONDO)

ENTRATE

Capitolo	Gestione dei Residui 2018						Gestione di Cassa 2018				Totale dei Residui Attivi al Termine dell'Esercizio 2018 (8 + 14)
	Residui Attivi al 1° Gennaio	Riscossi	Rimasti da Riscuotere	Totale (13 + 14)	Variazioni		Previsioni	Riscossioni (7 + 13)	Diff. rispetto alle Previsioni		
					In più (15 - 12)	In meno (12 - 15)			In Più (19 - 18)	In Meno (18 - 19)	
1	12	13	14	15	16	17	18	19	20	21	22
	0,00	0,00	0,00	0,00	0,00	0,00	323.000,00	2.190.220,43	1.867.220,43	0,00	0,00
3.01.03.02.	440.270,19	204.555,45	164.021,30	368.576,75		71.693,44	4.910.079,95	4.420.115,26		489.964,69	446.109,53
	440.270,19	204.555,45	164.021,30	368.576,75	0,00	71.693,44	4.910.079,95	4.420.115,26	0,00	489.964,69	446.109,53
	440.270,19	204.555,45	164.021,30	368.576,75	0,00	71.693,44	4.910.079,95	4.420.115,26	0,00	489.964,69	446.109,53
3.03.02.01.							409.490,00	415.056,85	5.566,85		74,02
	0,00	0,00	0,00	0,00	0,00	0,00	409.490,00	415.056,85	5.566,85	0,00	74,02



ACCADEMIA NAZIONALE DEI LINCEI
RENDICONTO FINANZIARIO GESTIONALE ESERCIZIO 2018
(1.2.: FONDO)

ENTRATE

Capitolo	Gestione dei Residui 2018						Gestione di Cassa 2018				Totale dei Residui Attivi al Termine dell'Esercizio 2018 (8 + 14)
	Residui Attivi al 1° Gennaio	Riscossi	Rimasti da Riscuotere	Totale (13 + 14)	Variazioni		Previsioni	Riscossioni (7 + 13)	Diff. rispetto alle Previsioni		
					In più (15 - 12)	In meno (12 - 15)			In Più (19 - 18)	In Meno (18 - 19)	
1	12	13	14	15	16	17	18	19	20	21	22
3.03.03.04.	11.377,85	11.377,85		11.377,85			13.649,85	12.845,55		804,30	1.900,05
	11.377,85	11.377,85	0,00	11.377,85	0,00	0,00	13.649,85	12.845,55	0,00	804,30	1.900,05
	11.377,85	11.377,85	0,00	11.377,85	0,00	0,00	423.139,85	427.902,40	5.566,85	804,30	1.974,07
3.04.02.03.							737.061,00	777.563,60	40.502,60		5.856,03
	0,00	0,00	0,00	0,00	0,00	0,00	737.061,00	777.563,60	40.502,60	0,00	5.856,03
	0,00	0,00	0,00	0,00	0,00	0,00	737.061,00	777.563,60	40.502,60	0,00	5.856,03



ACCADEMIA NAZIONALE DEI LINCEI
RENDICONTO FINANZIARIO GESTIONALE ESERCIZIO 2018
(1.2.: FONDO)

ENTRATE

Capitolo	Gestione dei Residui 2018						Gestione di Cassa 2018				Totale dei Residui Attivi al Termine dell'Esercizio 2018 (8 + 14)
	Residui Attivi al 1° Gennaio	Riscossi	Rimasti da Riscuotere	Totale (13 + 14)	Variazioni		Previsioni	Riscossioni (7 + 13)	Diff. rispetto alle Previsioni		
					In più (15 - 12)	In meno (12 - 15)			In Più (19 - 18)	In Meno (18 - 19)	
1	12	13	14	15	16	17	18	19	20	21	22
3.05.02.03.	0,00	0,00	0,00	0,00	0,00	0,00	0,00	0,00	0,00	0,00	0,00
3.05.99.99.	0,00	0,00	0,00	0,00	0,00	0,00	0,00	243,96	243,96	0,00	0,00
	0,00	0,00	0,00	0,00	0,00	0,00	0,00	243,96	243,96	0,00	0,00
	0,00	0,00	0,00	0,00	0,00	0,00	0,00	243,96	243,96	0,00	0,00
	451.648,04	215.933,30	164.021,30	379.954,60	0,00	71.693,44	6.070.280,80	5.625.825,22	46.313,41	490.768,99	453.939,63
5.01.01.03.	0,00	0,00	0,00	0,00	0,00	0,00	0,00	0,00	0,00	0,00	0,00



ACCADEMIA NAZIONALE DEI LINCEI
RENDICONTO FINANZIARIO GESTIONALE ESERCIZIO 2018
(1.2.: FONDO)

ENTRATE

Capitolo	Gestione dei Residui 2018						Gestione di Cassa 2018				Totale dei Residui Attivi al Termine dell'Esercizio 2018 (8 + 14)
	Residui Attivi al 1° Gennaio	Riscossi	Rimasti da Riscuotere	Totale (13 + 14)	Variazioni		Previsioni	Riscossioni (7 + 13)	Diff. rispetto alle Previsioni		
					In più (15 - 12)	In meno (12 - 15)			In Più (19 - 18)	In Meno (18 - 19)	
1	12	13	14	15	16	17	18	19	20	21	22
5.01.02.01.	0,00	0,00	0,00	0,00	0,00	0,00	0,00	0,00	0,00	0,00	0,00
5.01.03.01.	0,00	0,00	0,00	0,00	0,00	0,00	6.499.000,00	3.900.000,00	0,00	2.599.000,00	0,00
	0,00	0,00	0,00	0,00	0,00	0,00	6.499.000,00	3.900.000,00	0,00	2.599.000,00	0,00
5.01.04.01.	7.493.792,59		7.493.792,59	7.493.792,59			10.302.792,59			10.302.792,59	7.493.792,59
	7.493.792,59	0,00	7.493.792,59	7.493.792,59	0,00	0,00	10.302.792,59	0,00	0,00	10.302.792,59	7.493.792,59
	7.493.792,59	0,00	7.493.792,59	7.493.792,59	0,00	0,00	16.801.792,59	3.900.000,00	0,00	12.901.792,59	7.493.792,59
	7.493.792,59	0,00	7.493.792,59	7.493.792,59	0,00	0,00	16.801.792,59	3.900.000,00	0,00	12.901.792,59	7.493.792,59



ACCADEMIA NAZIONALE DEI LINCEI
RENDICONTO FINANZIARIO GESTIONALE ESERCIZIO 2018
(1.2.: FONDO)

ENTRATE

Capitolo	Gestione dei Residui 2018						Gestione di Cassa 2018				Totale dei Residui Attivi al Termine dell'Esercizio 2018 (8 + 14)
	Residui Attivi al 1° Gennaio	Riscossi	Rimasti da Riscuotere	Totale (13 + 14)	Variazioni		Previsioni	Riscossioni (7 + 13)	Diff. rispetto alle Previsioni		
					In più (15 - 12)	In meno (12 - 15)			In Più (19 - 18)	In Meno (18 - 19)	
1	12	13	14	15	16	17	18	19	20	21	22
9.01.01.02.							109.500,00	73.149,84		36.350,16	
	0,00	0,00	0,00	0,00	0,00	0,00	109.500,00	73.149,84	0,00	36.350,16	0,00
9.01.02.01.	1.453,16	1.453,16		1.453,16			99.953,16	46.972,09		52.981,07	
9.01.02.02.							27.500,00	14.407,37		13.092,63	
	1.453,16	1.453,16	0,00	1.453,16	0,00	0,00	127.453,16	61.379,46	0,00	66.073,70	0,00
9.01.03.01.							434.000,00	282.527,19		151.472,81	
	0,00	0,00	0,00	0,00	0,00	0,00	434.000,00	282.527,19	0,00	151.472,81	0,00



ACCADEMIA NAZIONALE DEI LINCEI
RENDICONTO FINANZIARIO GESTIONALE ESERCIZIO 2018
(1.2.: FONDO)

ENTRATE

Capitolo	Gestione dei Residui 2018						Gestione di Cassa 2018				Totale dei Residui Attivi al Termine dell'Esercizio 2018 (8 + 14)
	Residui Attivi al 1° Gennaio	Riscossi	Rimasti da Riscuotere	Totale (13 + 14)	Variazioni		Previsioni	Riscossioni (7 + 13)	Diff. rispetto alle Previsioni		
					In più (15 - 12)	In meno (12 - 15)			In Più (19 - 18)	In Meno (18 - 19)	
1	12	13	14	15	16	17	18	19	20	21	22
9.01.99.99.	4.965,17	4.965,17		4.965,17			24.965,17	32.675,34	7.710,17		
	4.965,17	4.965,17	0,00	4.965,17	0,00	0,00	24.965,17	32.675,34	7.710,17	0,00	0,00
	6.418,33	6.418,33	0,00	6.418,33	0,00	0,00	695.918,33	449.731,83	7.710,17	253.896,67	0,00
9.02.04.01.							209.000,00	213.368,96	4.368,96		
	0,00	0,00	0,00	0,00	0,00	0,00	209.000,00	213.368,96	4.368,96	0,00	0,00
9.02.99.99.							13.000,00	124.395,24	111.395,24		1.350,54
	0,00	0,00	0,00	0,00	0,00	0,00	13.000,00	124.395,24	111.395,24	0,00	1.350,54
	0,00	0,00	0,00	0,00	0,00	0,00	222.000,00	337.764,20	115.764,20	0,00	1.350,54
	6.418,33	6.418,33	0,00	6.418,33	0,00	0,00	917.918,33	787.496,03	123.474,37	253.896,67	1.350,54
	7.951.858,96	222.351,63	7.657.813,89	7.880.165,52	0,00	71.693,44	24.112.991,72	12.503.541,68	2.037.008,21	13.646.458,25	7.949.082,76
7.951.858,96	222.351,63	7.657.813,89	7.880.165,52	0,00	71.693,44	24.112.991,72	12.503.541,68	2.037.008,21	13.646.458,25	7.949.082,76	



ACCADEMIA NAZIONALE DEI LINCEI
RENDICONTO FINANZIARIO GESTIONALE ESERCIZIO 2018
(1.2.: FONDO)

ENTRATE

Capitolo	Gestione dei Residui 2018						Gestione di Cassa 2018				Totale dei Residui Attivi al Termine dell'Esercizio 2018 (8 + 14)
	Residui Attivi al 1° Gennaio	Riscossi	Rimasti da Riscuotere	Totale (13 + 14)	Variazioni		Previsioni	Riscossioni (7 + 13)	Diff. rispetto alle Previsioni		
					In più (15 - 12)	In meno (12 - 15)			In Più (19 - 18)	In Meno (18 - 19)	
1	12	13	14	15	16	17	18	19	20	21	22
	0,00	0,00	0,00	0,00	0,00	0,00	323.000,00	2.190.220,43	1.867.220,43	0,00	0,00
	451.648,04	215.933,30	164.021,30	379.954,60	0,00	71.693,44	6.070.280,80	5.625.825,22	0,00	444.455,58	453.939,63
	7.493.792,59	0,00	7.493.792,59	7.493.792,59	0,00	0,00	16.801.792,59	3.900.000,00	0,00	12.901.792,59	7.493.792,59
	6.418,33	6.418,33	0,00	6.418,33	0,00	0,00	917.918,33	787.496,03	0,00	130.422,30	1.350,54
	7.951.858,96	222.351,63	7.657.813,89	7.880.165,52	0,00	71.693,44	24.112.991,72	12.503.541,68	1.867.220,43	13.476.670,47	7.949.082,76
	7.951.858,96	222.351,63	7.657.813,89	7.880.165,52	0,00	71.693,44	24.112.991,72	12.503.541,68	1.867.220,43	13.476.670,47	7.949.082,76
	7.951.858,96	222.351,63	7.657.813,89	7.880.165,52	0,00	71.693,44	24.112.991,72	12.503.541,68	0,00	11.609.450,04	7.949.082,76



ACCADEMIA NAZIONALE DEI LINCEI
RENDICONTO FINANZIARIO GESTIONALE ESERCIZIO 2018
(1.2.: FONDO)

USCITE

Capitolo	Gestione dei Residui 2018						Gestione di Cassa 2018				Totale dei Residui Passivi al Termine dell'Esercizio 2018 (8 + 14)
	Residui Passivi al 1° Gennaio	Pagati	Rimasti da Pagare	Totale (13 + 14)	Variazioni		Previsioni	Pagamenti (7 + 13)	Diff. rispetto alle Previsioni		
					In più (15 - 12)	In meno (12 - 15)			In Più (19 - 18)	In Meno (18 - 19)	
1	12	13	14	15	16	17	18	19	20	21	22
1.01.01.01.	8.881,25	8.881,25		8.881,25			117.761,25	81.277,08		36.484,17	23.872,83
1.01.01.02.								10,29	10,29		
	8.881,25	8.881,25	0,00	8.881,25	0,00	0,00	117.761,25	81.287,37	10,29	36.484,17	23.872,83
1.01.02.01.							25.480,00	16.753,60		8.726,40	5.507,67
	0,00	0,00	0,00	0,00	0,00	0,00	25.480,00	16.753,60	0,00	8.726,40	5.507,67
	8.881,25	8.881,25	0,00	8.881,25	0,00	0,00	143.241,25	98.040,97	10,29	45.210,57	29.380,50



ACCADEMIA NAZIONALE DEI LINCEI
RENDICONTO FINANZIARIO GESTIONALE ESERCIZIO 2018
(1.2.: FONDO)

USCITE

Capitolo	Gestione dei Residui 2018						Gestione di Cassa 2018				Totale dei Residui Passivi al Termine dell'Esercizio 2018 (8 + 14)
	Residui Passivi al 1° Gennaio	Pagati	Rimasti da Pagare	Totale (13 + 14)	Variazioni		Previsioni	Pagamenti (7 + 13)	Diff. rispetto alle Previsioni		
					In più (15 - 12)	In meno (12 - 15)			In Più (19 - 18)	In Meno (18 - 19)	
1	12	13	14	15	16	17	18	19	20	21	22
1.02.01.01.							29.287,00	18.420,28		10.866,72	2.029,19
1.02.01.02.							210,00	5.690,32	5.480,32		
1.02.01.05.							4.022,00	4.263,82	241,82		
1.02.01.06.								475,92	475,92		
1.02.01.07.	971,00	971,00		971,00			971,00	4.166,87	3.195,87		
1.02.01.11.							882.813,00	886.288,77	3.475,77		
1.02.01.99.								45,37	45,37		
	971,00	971,00	0,00	971,00	0,00	0,00	917.303,00	919.351,35	12.915,07	10.866,72	2.029,19
	971,00	971,00	0,00	971,00	0,00	0,00	917.303,00	919.351,35	12.915,07	10.866,72	2.029,19
1.03.01.01.	256,20					256,20	19.256,20	409,92		18.846,28	
1.03.01.02.	100,00	100,00		100,00			550,00	100,00		450,00	
	356,20	100,00	0,00	100,00	0,00	256,20	19.806,20	509,92	0,00	19.296,28	0,00



ACCADEMIA NAZIONALE DEI LINCEI
RENDICONTO FINANZIARIO GESTIONALE ESERCIZIO 2018
(1.2.: FONDO)

USCITE

Capitolo	Gestione dei Residui 2018						Gestione di Cassa 2018				Totale dei Residui Passivi al Termine dell'Esercizio 2018 (8 + 14)
	Residui Passivi al 1° Gennaio	Pagati	Rimasti da Pagare	Totale (13 + 14)	Variazioni		Previsioni	Pagamenti (7 + 13)	Diff. rispetto alle Previsioni		
					In più (15 - 12)	In meno (12 - 15)			In Più (19 - 18)	In Meno (18 - 19)	
1	12	13	14	15	16	17	18	19	20	21	22
1.03.02.02.	8.573,60	8.573,60		8.573,60			318.952,60	145.236,63		173.715,97	13.452,72
1.03.02.05.	10.454,51	9.318,61		9.318,61		1.135,90	80.244,51	54.927,07		25.317,44	8.245,31
1.03.02.07.	1.217,66	1.217,66		1.217,66			2.217,66	1.217,66		1.000,00	
1.03.02.09.	6.578,61	6.578,61		6.578,61			97.978,61	37.358,94		60.619,67	9.650,24
1.03.02.11.	35.153,49	33.469,40	1.522,56	34.991,96		161,53	383.149,49	353.939,45		29.210,04	38.969,29
1.03.02.12.							102.400,00	87.121,45		15.278,55	
1.03.02.13.											
1.03.02.16.							300,00	7,40		292,60	31,20
1.03.02.17.							10.077,00	8.577,55		1.499,45	
1.03.02.19.	5.858,66	5.858,66		5.858,66			41.858,66	41.010,68		847,98	
1.03.02.99.	2.189,60	2.189,60		2.189,60			2.689,60	8.993,72	6.304,12		
	70.026,13	67.206,14	1.522,56	68.728,70	0,00	1.297,43	1.039.868,13	738.390,55	6.304,12	307.781,70	70.348,76
	70.382,33	67.306,14	1.522,56	68.828,70	0,00	1.553,63	1.059.674,33	738.900,47	6.304,12	327.077,98	70.348,76



ACCADEMIA NAZIONALE DEI LINCEI
RENDICONTO FINANZIARIO GESTIONALE ESERCIZIO 2018
(1.2.: FONDO)

USCITE

Capitolo	Gestione dei Residui 2018						Gestione di Cassa 2018				Totale dei Residui Passivi al Termine dell'Esercizio 2018 (8 + 14)
	Residui Passivi al 1° Gennaio	Pagati	Rimasti da Pagare	Totale (13 + 14)	Variazioni		Previsioni	Pagamenti (7 + 13)	Diff. rispetto alle Previsioni		
					In più (15 - 12)	In meno (12 - 15)			In Più (19 - 18)	In Meno (18 - 19)	
1	12	13	14	15	16	17	18	19	20	21	22
1.04.01.04.							1.655.000,00	2.915.720,43	1.260.720,43		560.000,00
	0,00	0,00	0,00	0,00	0,00	0,00	1.655.000,00	2.915.720,43	1.260.720,43	0,00	560.000,00
1.04.02.03.							143.751,00	66.750,03		77.000,97	
1.04.02.05.							1.221.000,00	913.000,00		308.000,00	250.000,00
	0,00	0,00	0,00	0,00	0,00	0,00	1.364.751,00	979.750,03	0,00	385.000,97	250.000,00
	0,00	0,00	0,00	0,00	0,00	0,00	3.019.751,00	3.895.470,46	1.260.720,43	385.000,97	810.000,00
1.05.01.15.							706,00			706,00	



ACCADEMIA NAZIONALE DEI LINCEI
RENDICONTO FINANZIARIO GESTIONALE ESERCIZIO 2018
(1.2.: FONDO)

USCITE

Capitolo	Gestione dei Residui 2018						Gestione di Cassa 2018				Totale dei Residui Passivi al Termine dell'Esercizio 2018 (8 + 14)
	Residui Passivi al 1° Gennaio	Pagati	Rimasti da Pagare	Totale (13 + 14)	Variazioni		Previsioni	Pagamenti (7 + 13)	Diff. rispetto alle Previsioni		
					In più (15 - 12)	In meno (12 - 15)			In Più (19 - 18)	In Meno (18 - 19)	
1	12	13	14	15	16	17	18	19	20	21	22
	0,00	0,00	0,00	0,00	0,00	0,00	706,00	0,00	0,00	706,00	0,00
	0,00	0,00	0,00	0,00	0,00	0,00	706,00	0,00	0,00	706,00	0,00
1.07.06.99.	187,79	186,73	1,06	187,79			405,79	200,61		205,18	645,67
	187,79	186,73	1,06	187,79	0,00	0,00	405,79	200,61	0,00	205,18	645,67
	187,79	186,73	1,06	187,79	0,00	0,00	405,79	200,61	0,00	205,18	645,67
1.10.01.01.							706.314,00			706.314,00	
	0,00	0,00	0,00	0,00	0,00	0,00	706.314,00	0,00	0,00	706.314,00	0,00
1.10.04.01.							3.810,00	2.781,07		1.028,93	
1.10.04.99.							1.600,00			1.600,00	1.581,10



ACCADEMIA NAZIONALE DEI LINCEI
RENDICONTO FINANZIARIO GESTIONALE ESERCIZIO 2018
(1.2.: FONDO)

USCITE

Capitolo	Gestione dei Residui 2018						Gestione di Cassa 2018				Totale dei Residui Passivi al Termine dell'Esercizio 2018 (8 + 14)
	Residui Passivi al 1° Gennaio	Pagati	Rimasti da Pagare	Totale (13 + 14)	Variazioni		Previsioni	Pagamenti (7 + 13)	Diff. rispetto alle Previsioni		
					In più (15 - 12)	In meno (12 - 15)			In Più (19 - 18)	In Meno (18 - 19)	
1	12	13	14	15	16	17	18	19	20	21	22
	0,00	0,00	0,00	0,00	0,00	0,00	5.410,00	2.781,07	0,00	2.628,93	1.581,10
1.10.05.01.											
	0,00	0,00	0,00	0,00	0,00	0,00	0,00	0,00	0,00	0,00	0,00
1.10.99.99.	660,00	244,00	416,00	660,00			3.180,00	2.803,23		376,77	416,00
	660,00	244,00	416,00	660,00	0,00	0,00	3.180,00	2.803,23	0,00	376,77	416,00
	660,00	244,00	416,00	660,00	0,00	0,00	714.904,00	5.584,30	0,00	709.319,70	1.997,10
	81.082,37	77.589,12	1.939,62	79.528,74	0,00	1.553,63	5.855.985,37	5.657.548,16	1.279.949,91	1.478.387,12	914.401,22
2.02.01.03.											
2.02.01.04.								549,00	549,00		



ACCADEMIA NAZIONALE DEI LINCEI
RENDICONTO FINANZIARIO GESTIONALE ESERCIZIO 2018
(1.2.: FONDO)

USCITE

Capitolo	Gestione dei Residui 2018						Gestione di Cassa 2018				Totale dei Residui Passivi al Termine dell'Esercizio 2018 (8 + 14)
	Residui Passivi al 1° Gennaio	Pagati	Rimasti da Pagare	Totale (13 + 14)	Variazioni		Previsioni	Pagamenti (7 + 13)	Diff. rispetto alle Previsioni		
					In più (15 - 12)	In meno (12 - 15)			In Più (19 - 18)	In Meno (18 - 19)	
1	12	13	14	15	16	17	18	19	20	21	22
2.02.01.09.	20.822,13	20.822,12		20.822,12		0,01	204.850,13	61.171,45		143.678,68	16.837,27
	20.822,13	20.822,12	0,00	20.822,12	0,00	0,01	204.850,13	61.720,45	549,00	143.678,68	16.837,27
	20.822,13	20.822,12	0,00	20.822,12	0,00	0,01	204.850,13	61.720,45	549,00	143.678,68	16.837,27
	20.822,13	20.822,12	0,00	20.822,12	0,00	0,01	204.850,13	61.720,45	549,00	143.678,68	16.837,27
3.01.01.03.								500.000,00	500.000,00		
	0,00	0,00	0,00	0,00	0,00	0,00	0,00	500.000,00	500.000,00	0,00	0,00
3.01.02.02.							8.294.000,00			8.294.000,00	
	0,00	0,00	0,00	0,00	0,00	0,00	8.294.000,00	0,00	0,00	8.294.000,00	0,00



ACCADEMIA NAZIONALE DEI LINCEI
RENDICONTO FINANZIARIO GESTIONALE ESERCIZIO 2018
(1.2.: FONDO)

USCITE

Capitolo	Gestione dei Residui 2018						Gestione di Cassa 2018				Totale dei Residui Passivi al Termine dell'Esercizio 2018 (8 + 14)
	Residui Passivi al 1° Gennaio	Pagati	Rimasti da Pagare	Totale (13 + 14)	Variazioni		Previsioni	Pagamenti (7 + 13)	Diff. rispetto alle Previsioni		
					In più (15 - 12)	In meno (12 - 15)			In Più (19 - 18)	In Meno (18 - 19)	
1	12	13	14	15	16	17	18	19	20	21	22
3.01.03.01.							1.024.000,00			1.024.000,00	
	0,00	0,00	0,00	0,00	0,00	0,00	1.024.000,00	0,00	0,00	1.024.000,00	0,00
3.01.04.01.							221.500,00	1.485.600,00	1.264.100,00		
3.01.04.04.											
	0,00	0,00	0,00	0,00	0,00	0,00	221.500,00	1.485.600,00	1.264.100,00	0,00	0,00
	0,00	0,00	0,00	0,00	0,00	0,00	9.539.500,00	1.985.600,00	1.764.100,00	9.318.000,00	0,00
	0,00	0,00	0,00	0,00	0,00	0,00	9.539.500,00	1.985.600,00	1.764.100,00	9.318.000,00	0,00



ACCADEMIA NAZIONALE DEI LINCEI
RENDICONTO FINANZIARIO GESTIONALE ESERCIZIO 2018
(1.2.: FONDO)

USCITE

Capitolo	Gestione dei Residui 2018						Gestione di Cassa 2018				Totale dei Residui Passivi al Termine dell'Esercizio 2018 (8 + 14)
	Residui Passivi al 1° Gennaio	Pagati	Rimasti da Pagare	Totale (13 + 14)	Variazioni		Previsioni	Pagamenti (7 + 13)	Diff. rispetto alle Previsioni		
					In più (15 - 12)	In meno (12 - 15)			In Più (19 - 18)	In Meno (18 - 19)	
1	12	13	14	15	16	17	18	19	20	21	22
7.01.01.02.							109.500,00	73.149,84		36.350,16	
	0,00	0,00	0,00	0,00	0,00	0,00	109.500,00	73.149,84	0,00	36.350,16	0,00
7.01.02.01.	10.154,86	10.154,86		10.154,86			108.654,86	55.673,79		52.981,07	
7.01.02.02.	710,08	710,08		710,08			28.210,08	14.908,45		13.301,63	209,00
	10.864,94	10.864,94	0,00	10.864,94	0,00	0,00	136.864,94	70.582,24	0,00	66.282,70	209,00
7.01.03.01.							434.000,00	282.527,19		151.472,81	
7.01.03.02.											



ACCADEMIA NAZIONALE DEI LINCEI
RENDICONTO FINANZIARIO GESTIONALE ESERCIZIO 2018
(1.2.: FONDO)

USCITE

Capitolo	Gestione dei Residui 2018						Gestione di Cassa 2018				Totale dei Residui Passivi al Termine dell'Esercizio 2018 (8 + 14)
	Residui Passivi al 1° Gennaio	Pagati	Rimasti da Pagare	Totale (13 + 14)	Variazioni		Previsioni	Pagamenti (7 + 13)	Diff. rispetto alle Previsioni		
					In più (15 - 12)	In meno (12 - 15)			In Più (19 - 18)	In Meno (18 - 19)	
1	12	13	14	15	16	17	18	19	20	21	22
	0,00	0,00	0,00	0,00	0,00	0,00	434.000,00	282.527,19	0,00	151.472,81	0,00
7.01.99.99.	232.398,80	232.398,80		232.398,80			252.398,80	250.991,79		1.407,01	9.117,18
	232.398,80	232.398,80	0,00	232.398,80	0,00	0,00	252.398,80	250.991,79	0,00	1.407,01	9.117,18
	243.263,74	243.263,74	0,00	243.263,74	0,00	0,00	932.763,74	677.251,06	0,00	255.512,68	9.326,18
7.02.04.02.	196.259,75	195.197,56	1.062,19	196.259,75			405.259,75	202.192,49		203.067,26	207.436,22
	196.259,75	195.197,56	1.062,19	196.259,75	0,00	0,00	405.259,75	202.192,49	0,00	203.067,26	207.436,22
7.02.99.99.							13.000,00	124.865,53	111.865,53		880,25
	0,00	0,00	0,00	0,00	0,00	0,00	13.000,00	124.865,53	111.865,53	0,00	880,25
	196.259,75	195.197,56	1.062,19	196.259,75	0,00	0,00	418.259,75	327.058,02	111.865,53	203.067,26	208.316,47



ACCADEMIA NAZIONALE DEI LINCEI
RENDICONTO FINANZIARIO GESTIONALE ESERCIZIO 2018
(1.2.: FONDO)

USCITE

Capitolo	Gestione dei Residui 2018						Gestione di Cassa 2018				Totale dei Residui Passivi al Termine dell'Esercizio 2018 (8 + 14)
	Residui Passivi al 1° Gennaio	Pagati	Rimasti da Pagare	Totale (13 + 14)	Variazioni		Previsioni	Pagamenti (7 + 13)	Diff. rispetto alle Previsioni		
					In più (15 - 12)	In meno (12 - 15)			In Più (19 - 18)	In Meno (18 - 19)	
1	12	13	14	15	16	17	18	19	20	21	22
	439.523,49	438.461,30	1.062,19	439.523,49	0,00	0,00	1.351.023,49	1.004.309,08	111.865,53	458.579,94	217.642,65
	541.427,99	536.872,54	3.001,81	539.874,35	0,00	1.553,64	16.951.358,99	8.709.177,69	3.156.464,44	11.398.645,74	1.148.881,14
	541.427,99	536.872,54	3.001,81	539.874,35	0,00	1.553,64	16.951.358,99	8.709.177,69	3.156.464,44	11.398.645,74	1.148.881,14



ACCADEMIA NAZIONALE DEI LINCEI
RENDICONTO FINANZIARIO GESTIONALE ESERCIZIO 2018
(1.2.: FONDO)

USCITE

Capitolo	Gestione dei Residui 2018						Gestione di Cassa 2018				Totale dei Residui Passivi al Termine dell'Esercizio 2018 (8 + 14)
	Residui Passivi al 1° Gennaio	Pagati	Rimasti da Pagare	Totale (13 + 14)	Variazioni		Previsioni	Pagamenti (7 + 13)	Diff. rispetto alle Previsioni		
					In più (15 - 12)	In meno (12 - 15)			In Più (19 - 18)	In Meno (18 - 19)	
1	12	13	14	15	16	17	18	19	20	21	22
	81.082,37	77.589,12	1.939,62	79.528,74	0,00	1.553,63	5.855.985,37	5.657.548,16	0,00	198.437,21	914.401,22
	20.822,13	20.822,12	0,00	20.822,12	0,00	0,01	204.850,13	61.720,45	0,00	143.129,68	16.837,27
	0,00	0,00	0,00	0,00	0,00	0,00	9.539.500,00	1.985.600,00	0,00	7.553.900,00	0,00
	439.523,49	438.461,30	1.062,19	439.523,49	0,00	0,00	1.351.023,49	1.004.309,08	0,00	346.714,41	217.642,65
	541.427,99	536.872,54	3.001,81	539.874,35	0,00	1.553,64	16.951.358,99	8.709.177,69	0,00	8.242.181,30	1.148.881,14
	541.427,99	536.872,54	3.001,81	539.874,35	0,00	1.553,64	16.951.358,99	8.709.177,69	0,00	8.242.181,30	1.148.881,14
							7.161.632,73			7.161.632,73	
	541.427,99	536.872,54	3.001,81	539.874,35	0,00	1.553,64	24.112.991,72	8.709.177,69	0,00	15.403.814,03	1.148.881,14



ACCADEMIA NAZIONALE DEI LINCEI
RENDICONTO FINANZIARIO GESTIONALE ESERCIZIO 2018 / C.R.A.:1.2.AGO
(1.2.AGO: FONDO CATALDO E ANGIOLA AGOSTINELLI)

ENTRATE

Capitolo		Gestione della Competenza 2018								
Codice	Denominazione	Previsioni				Somme Accertate			Diff. rispetto alle Previsioni	
		Iniziali	Variazioni		Definitive (3+4-5)	Riscosse	Rimaste da Riscuotere	Totale Accertamenti (7 + 8)	In Più (9 - 6)	In Meno (6 - 9)
			In +	In -						
1	2	3	4	5	6	7	8	9	10	11
	1. - Preventivo finanziario									
	1.2. - Fondo									
	1.2.AGO - FONDO CATALDO E ANGIOLA AGOSTINELLI									
	3. - Entrate extratributarie									
	<i>3.01. - Vendita di beni e servizi e proventi derivanti dalla gestione dei beni</i>									
	3.01.03. - Proventi derivanti dalla gestione dei beni									
3.01.03.02.	Fitti, noleggi e locazioni	32.017,00			32.017,00	38.776,40	2.769,30	41.545,70	9.528,70	
	Totale 3.01.03. - Proventi derivanti dalla gestione dei beni	32.017,00	0,00	0,00	32.017,00	38.776,40	2.769,30	41.545,70	9.528,70	
	<i>Totale 3.01. - Vendita di beni e servizi e proventi derivanti dalla gestione dei beni</i>	32.017,00	0,00	0,00	32.017,00	38.776,40	2.769,30	41.545,70	9.528,70	
	<i>3.03. - Interessi attivi</i>									
	3.03.02. - Interessi attivi da titoli o finanziamenti a medio - lungo termine									
3.03.02.01.	Interessi attivi da titoli obbligazionari a medio - lungo termine									
	Totale 3.03.02. - Interessi attivi da titoli o finanziamenti a medio -	0,00	0,00	0,00	0,00	0,00	0,00	0,00	0,00	



ACCADEMIA NAZIONALE DEI LINCEI
RENDICONTO FINANZIARIO GESTIONALE ESERCIZIO 2018 / C.R.A.:1.2.AGO
(1.2.AGO: FONDO CATALDO E ANGIOLA AGOSTINELLI)

ENTRATE

Capitolo		Gestione della Competenza 2018								
Codice	Denominazione	Previsioni				Somme Accertate			Diff. rispetto alle Previsioni	
		Iniziali	Variazioni		Definitive (3+4-5)	Riscosse	Rimaste da Riscuotere	Totale Accertamenti (7 + 8)	In Più (9 - 6)	In Meno (6 - 9)
			In +	In -						
1	2	3	4	5	6	7	8	9	10	11
	lungo termine									
3.03.03.04.	3.03.03. - Altri interessi attivi									
	Interessi attivi da depositi bancari o postali	8,00			8,00	6,91	12,07	18,98	10,98	
	Totale 3.03.03. - Altri interessi attivi	8,00	0,00	0,00	8,00	6,91	12,07	18,98	10,98	
	<i>Totale 3.03. - Interessi attivi</i>	8,00	0,00	0,00	8,00	6,91	12,07	18,98	10,98	
	Totale generale 3. - Entrate extratributarie	32.025,00	0,00	0,00	32.025,00	38.783,31	2.781,37	41.564,68	9.539,68	
	5. - Entrate da riduzione di attività finanziarie									
	<u>5.01. - Alienazione di attività finanziarie</u>									
5.01.04.01.	5.01.04. - Alienazione di titoli obbligazionari a medio-lungo termine									
	Alienazione di titoli obbligazionari a medio-lungo termine emessi da Amministrazioni Centrali									
	Totale 5.01.04. - Alienazione di titoli obbligazionari a medio-lungo termine	0,00	0,00	0,00	0,00	0,00	0,00	0,00	0,00	
	<i>Totale 5.01. - Alienazione di attività finanziarie</i>	0,00	0,00	0,00	0,00	0,00	0,00	0,00	0,00	



ACCADEMIA NAZIONALE DEI LINCEI
RENDICONTO FINANZIARIO GESTIONALE ESERCIZIO 2018 / C.R.A.:1.2.AGO
(1.2.AGO: FONDO CATALDO E ANGIOLA AGOSTINELLI)

ENTRATE

Capitolo		Gestione della Competenza 2018								
Codice	Denominazione	Previsioni				Somme Accertate			Diff. rispetto alle Previsioni	
		Iniziali	Variazioni		Definitive (3+4-5)	Riscosse	Rimaste da Riscuotere	Totale Accertamenti (7 + 8)	In Più (9 - 6)	In Meno (6 - 9)
			In +	In -						
1	2	3	4	5	6	7	8	9	10	11
	Totale generale 5. - Entrate da riduzione di attività finanziarie	0,00	0,00	0,00	0,00	0,00	0,00	0,00	0,00	
	9. - Entrate per conto terzi e partite di giro									
	<u>9.01. - Entrate per partite di giro</u>									
	9.01.01. - Altre ritenute									
9.01.01.02.	Ritenute per scissione contabile IVA (split payment)	5.000,00			5.000,00	1.426,02		1.426,02		3.573,98
	Totale 9.01.01. - Altre ritenute	5.000,00	0,00	0,00	5.000,00	1.426,02	0,00	1.426,02		3.573,98
	9.01.02. - Ritenute su redditi da lavoro dipendente									
9.01.02.01.	Ritenute erariali su redditi da lavoro dipendente per conto terzi									
	Totale 9.01.02. - Ritenute su redditi da lavoro dipendente	0,00	0,00	0,00	0,00	0,00	0,00	0,00	0,00	
	9.01.03. - Ritenute su redditi da lavoro autonomo									
9.01.03.01.	Ritenute erariali su redditi da lavoro autonomo per conto terzi	9.000,00			9.000,00	5.054,02		5.054,02		3.945,98
	Totale 9.01.03. - Ritenute su redditi da lavoro autonomo	9.000,00	0,00	0,00	9.000,00	5.054,02	0,00	5.054,02		3.945,98



ACCADEMIA NAZIONALE DEI LINCEI
RENDICONTO FINANZIARIO GESTIONALE ESERCIZIO 2018 / C.R.A.:1.2.AGO
(1.2.AGO: FONDO CATALDO E ANGIOLA AGOSTINELLI)

ENTRATE

Capitolo		Gestione della Competenza 2018								
Codice	Denominazione	Previsioni				Somme Accertate			Diff. rispetto alle Previsioni	
		Iniziali	Variazioni		Definitive (3+4-5)	Riscosse	Rimaste da Riscuotere	Totale Accertamenti (7 + 8)	In Più (9 - 6)	In Meno (6 - 9)
			In +	In -						
1	2	3	4	5	6	7	8	9	10	11
	<i>Totale 9.01. - Entrate per partite di giro</i>	14.000,00	0,00	0,00	14.000,00	6.480,04	0,00	6.480,04		7.519,96
	<i>9.02. - Entrate per conto terzi</i>									
	9.02.04. - Depositi di/presso terzi									
9.02.04.01.	Costituzione di depositi cauzionali o contrattuali di terzi	10.000,00			10.000,00	8.048,78		8.048,78		1.951,22
	Totale 9.02.04. - Depositi di/presso terzi	10.000,00	0,00	0,00	10.000,00	8.048,78	0,00	8.048,78		1.951,22
	9.02.99. - Altre entrate per conto terzi									
9.02.99.99.	Altre entrate per conto terzi	1.000,00			1.000,00	52,25	140,05	192,30		807,70
	Totale 9.02.99. - Altre entrate per conto terzi	1.000,00	0,00	0,00	1.000,00	52,25	140,05	192,30		807,70
	<i>Totale 9.02. - Entrate per conto terzi</i>	11.000,00	0,00	0,00	11.000,00	8.101,03	140,05	8.241,08		2.758,92
	<i>Totale generale 9. - Entrate per conto terzi e partite di giro</i>	25.000,00	0,00	0,00	25.000,00	14.581,07	140,05	14.721,12		10.278,88
	Totale 1.2.AGO - FONDO CATALDO E ANGIOLA AGOSTINELLI	57.025,00	0,00	0,00	57.025,00	53.364,38	2.921,42	56.285,80		739,20
	Totale 1.2. - Fondo	57.025,00	0,00	0,00	57.025,00	53.364,38	2.921,42	56.285,80		739,20
	Totale 1. - Preventivo finanziario	57.025,00	0,00	0,00	57.025,00	53.364,38	2.921,42	56.285,80		739,20



ACCADEMIA NAZIONALE DEI LINCEI
RENDICONTO FINANZIARIO GESTIONALE ESERCIZIO 2018 / C.R.A.:1.2.AGO
(1.2.AGO: FONDO CATALDO E ANGIOLA AGOSTINELLI)

ENTRATE

Capitolo		Gestione della Competenza 2018								
Codice	Denominazione	Previsioni				Somme Accertate			Diff. rispetto alle Previsioni	
		Iniziali	Variazioni		Definitive (3+4-5)	Riscosse	Rimaste da Riscuotere	Totale Accertamenti (7 + 8)	In Più (9 - 6)	In Meno (6 - 9)
			In +	In -						
1	2	3	4	5	6	7	8	9	10	11
	Riepilogo dei Titoli									
	Riepilogo dei titoli Centro Resp. Amm.va FONDO CATALDO E ANGIOLA AGOSTINELLI									
	<i>Titolo III</i>	32.025,00	0,00	0,00	32.025,00	38.783,31	2.781,37	41.564,68	9.539,68	0,00
	<i>Titolo V</i>	0,00	0,00	0,00	0,00	0,00	0,00	0,00	0,00	0,00
	<i>Titolo IX</i>	25.000,00	0,00	0,00	25.000,00	14.581,07	140,05	14.721,12	0,00	10.278,88
	Totale delle entrate Centro Resp. Amm.va FONDO CATALDO E ANGIOLA AGOSTINELLI	57.025,00	0,00	0,00	57.025,00	53.364,38	2.921,42	56.285,80	0,00	739,20
	Totale delle Entrate	57.025,00	0,00	0,00	57.025,00	53.364,38	2.921,42	56.285,80		739,20
	Avanzo Ammin. Applicato	24.795,00			24.795,00					24.795,00
	Disavanzo Finanziario									
	Disavanzo di Cassa									
	Totale a Pareggio	81.820,00	0,00	0,00	81.820,00	53.364,38	2.921,42	56.285,80		25.534,20



ACCADEMIA NAZIONALE DEI LINCEI
RENDICONTO FINANZIARIO GESTIONALE ESERCIZIO 2018 / C.R.A.:1.2.AGO
(1.2.AGO: FONDO CATALDO E ANGIOLA AGOSTINELLI)

USCITE

Capitolo		Gestione della Competenza 2018								
Codice	Denominazione	Previsioni				Somme Impegnate			Diff. rispetto alle Previsioni	
		Iniziali	Variazioni		Definitive (3+4-5)	Pagate	Rimaste da Pagare	Totale Impegni (7 + 8)	In Più (9 - 6)	In Meno (6 - 9)
			In +	In -						
1	2	3	4	5	6	7	8	9	10	11
	1. - Preventivo finanziario									
	1.2. - Fondo									
	1.2.AGO - FONDO CATALDO E ANGIOLA AGOSTINELLI									
	1. - Spese correnti									
	<i>1.02. - Imposte e tasse a carico dell'ente</i>									
	1.02.01. - Imposte, tasse e proventi assimilati a carico dell'ente									
1.02.01.02.	Imposta di registro e di bollo	210,00			210,00					210,00
	Totale 1.02.01. - Imposte, tasse e proventi assimilati a carico dell'ente	210,00	0,00	0,00	210,00	0,00	0,00	0,00		210,00
	<i>Totale 1.02. - Imposte e tasse a carico dell'ente</i>	210,00	0,00	0,00	210,00	0,00	0,00	0,00		210,00
	<i>1.03. - Acquisto di beni e servizi</i>									
	1.03.02. - Acquisto di servizi									
1.03.02.02.	Organizzazione eventi, pubblicità e servizi per trasferta	1.000,00			1.000,00	235,15		235,15		764,85
1.03.02.05.	Utenze e canoni	10.500,00			10.500,00	6.417,23	1.682,32	8.099,55		2.400,45



ACCADEMIA NAZIONALE DEI LINCEI
RENDICONTO FINANZIARIO GESTIONALE ESERCIZIO 2018 / C.R.A.:1.2.AGO
(1.2.AGO: FONDO CATALDO E ANGIOLA AGOSTINELLI)

USCITE

Capitolo		Gestione della Competenza 2018								
Codice	Denominazione	Previsioni				Somme Impegnate			Diff. rispetto alle Previsioni	
		Iniziali	Variazioni		Definitive (3+4-5)	Pagate	Rimaste da Pagare	Totale Impegni (7 + 8)	In Più (9 - 6)	In Meno (6 - 9)
			In +	In -						
1	2	3	4	5	6	7	8	9	10	11
1.03.02.09.	Manutenzione ordinaria e riparazioni	3.000,00			3.000,00					3.000,00
1.03.02.11.	Prestazioni professionali e specialistiche	11.950,00			11.950,00	9.089,37	3.492,18	12.581,55	631,55	
1.03.02.17.	Servizi finanziari	150,00			150,00					150,00
	Totale 1.03.02. - Acquisto di servizi	26.600,00	0,00	0,00	26.600,00	15.741,75	5.174,50	20.916,25		5.683,75
	<u>Totale 1.03. - Acquisto di beni e servizi</u>	26.600,00	0,00	0,00	26.600,00	15.741,75	5.174,50	20.916,25		5.683,75
	<u>1.04. - Trasferimenti correnti</u>									
	1.04.01. - Trasferimenti correnti a Amministrazioni Pubbliche									
1.04.01.04.	Trasferimenti correnti a organismi interni e/o unità locali della amministrazione									
	Totale 1.04.01. - Trasferimenti correnti a Amministrazioni Pubbliche	0,00	0,00	0,00	0,00	0,00	0,00	0,00	0,00	
	1.04.02. - Trasferimenti correnti a Famiglie									
1.04.02.05.	Altri trasferimenti a famiglie	15.000,00			15.000,00	15.000,00		15.000,00		
	Totale 1.04.02. - Trasferimenti correnti a Famiglie	15.000,00	0,00	0,00	15.000,00	15.000,00	0,00	15.000,00	0,00	



ACCADEMIA NAZIONALE DEI LINCEI
RENDICONTO FINANZIARIO GESTIONALE ESERCIZIO 2018 / C.R.A.:1.2.AGO
(1.2.AGO: FONDO CATALDO E ANGIOLA AGOSTINELLI)

USCITE

Capitolo		Gestione della Competenza 2018								
Codice	Denominazione	Previsioni				Somme Impegnate			Diff. rispetto alle Previsioni	
		Iniziali	Variazioni		Definitive (3+4-5)	Pagate	Rimaste da Pagare	Totale Impegni (7 + 8)	In Più (9 - 6)	In Meno (6 - 9)
			In +	In -						
1	2	3	4	5	6	7	8	9	10	11
	<i>Totale 1.04. - Trasferimenti correnti</i>	15.000,00	0,00	0,00	15.000,00	15.000,00	0,00	15.000,00	0,00	
	<i>1.05. - Trasferimenti di tributi</i>									
	1.05.01. - Trasferimenti di tributi a titolo di devoluzioni									
1.05.01.15.	Ritenute sugli interessi e su altri redditi da capitale	2,00			2,00					2,00
	Totale 1.05.01. - Trasferimenti di tributi a titolo di devoluzioni	2,00	0,00	0,00	2,00	0,00	0,00	0,00		2,00
	<i>Totale 1.05. - Trasferimenti di tributi</i>	2,00	0,00	0,00	2,00	0,00	0,00	0,00		2,00
	<i>1.07. - Interessi passivi</i>									
	1.07.06. - Altri interessi passivi									
1.07.06.99.	Altri interessi passivi diversi	8,00			8,00		23,32	23,32	15,32	
	Totale 1.07.06. - Altri interessi passivi	8,00	0,00	0,00	8,00	0,00	23,32	23,32	15,32	
	<i>Totale 1.07. - Interessi passivi</i>	8,00	0,00	0,00	8,00	0,00	23,32	23,32	15,32	
	<i>1.10. - Altre spese correnti</i>									
	1.10.01. - Fondi di riserva e altri accantonamenti									



ACCADEMIA NAZIONALE DEI LINCEI
RENDICONTO FINANZIARIO GESTIONALE ESERCIZIO 2018 / C.R.A.:1.2.AGO
(1.2.AGO: FONDO CATALDO E ANGIOLA AGOSTINELLI)

USCITE

Capitolo		Gestione della Competenza 2018								
Codice	Denominazione	Previsioni				Somme Impegnate			Diff. rispetto alle Previsioni	
		Iniziali	Variazioni		Definitive (3+4-5)	Pagate	Rimaste da Pagare	Totale Impegni (7 + 8)	In Più (9 - 6)	In Meno (6 - 9)
			In +	In -						
1	2	3	4	5	6	7	8	9	10	11
1.10.01.01.	Fondo di riserva									
	Totale 1.10.01. - Fondi di riserva e altri accantonamenti	0,00	0,00	0,00	0,00	0,00	0,00	0,00	0,00	
	1.10.99. - Altre spese correnti n.a.c.									
1.10.99.99.	Altre spese correnti n.a.c.									
	Totale 1.10.99. - Altre spese correnti n.a.c.	0,00	0,00	0,00	0,00	0,00	0,00	0,00	0,00	
	<i>Totale 1.10. - Altre spese correnti</i>	0,00	0,00	0,00	0,00	0,00	0,00	0,00	0,00	
	Totale generale 1. - Spese correnti	41.820,00	0,00	0,00	41.820,00	30.741,75	5.197,82	35.939,57		5.880,43
	2. - Spese in conto capitale									
	<u>2.02. - Investimenti fissi lordi e acquisto di terreni</u>									
	2.02.01. - Beni materiali									
2.02.01.04.	Impianti e macchinari									
2.02.01.09.	Beni immobili	15.000,00			15.000,00	836,99	3.360,00	4.196,99		10.803,01
	Totale 2.02.01. - Beni materiali	15.000,00	0,00	0,00	15.000,00	836,99	3.360,00	4.196,99		10.803,01
	<i>Totale 2.02. - Investimenti fissi lordi e acquisto di terreni</i>	15.000,00	0,00	0,00	15.000,00	836,99	3.360,00	4.196,99		10.803,01



ACCADEMIA NAZIONALE DEI LINCEI
RENDICONTO FINANZIARIO GESTIONALE ESERCIZIO 2018 / C.R.A.:1.2.AGO
(1.2.AGO: FONDO CATALDO E ANGIOLA AGOSTINELLI)

USCITE

Capitolo		Gestione della Competenza 2018								
Codice	Denominazione	Previsioni				Somme Impegnate			Diff. rispetto alle Previsioni	
		Iniziali	Variazioni		Definitive (3+4-5)	Pagate	Rimaste da Pagare	Totale Impegni (7 + 8)	In Più (9 - 6)	In Meno (6 - 9)
			In +	In -						
1	2	3	4	5	6	7	8	9	10	11
	Totale generale 2. - Spese in conto capitale	15.000,00	0,00	0,00	15.000,00	836,99	3.360,00	4.196,99		10.803,01
	3. - Spese per incremento attività finanziarie									
	<u>3.01. - Acquisizioni di attività finanziarie</u>									
	3.01.03. - Acquisizione di titoli obbligazionari a breve termine									
3.01.03.01.	Acquisizione di titoli obbligazionari a breve termine emessi da Amministrazioni Centrali									
	Totale 3.01.03. - Acquisizione di titoli obbligazionari a breve termine	0,00	0,00	0,00	0,00	0,00	0,00	0,00	0,00	
	<u>Totale 3.01. - Acquisizioni di attività finanziarie</u>	0,00	0,00	0,00	0,00	0,00	0,00	0,00	0,00	
	Totale generale 3. - Spese per incremento attività finanziarie	0,00	0,00	0,00	0,00	0,00	0,00	0,00	0,00	
	7. - Uscite per conto terzi e partite di giro									
	<u>7.01. - Uscite per partite di giro</u>									
	7.01.01. - Versamenti di altre ritenute									



ACCADEMIA NAZIONALE DEI LINCEI
RENDICONTO FINANZIARIO GESTIONALE ESERCIZIO 2018 / C.R.A.:1.2.AGO
(1.2.AGO: FONDO CATALDO E ANGIOLA AGOSTINELLI)

USCITE

Capitolo		Gestione della Competenza 2018								
Codice	Denominazione	Previsioni				Somme Impegnate			Diff. rispetto alle Previsioni	
		Iniziali	Variazioni		Definitive (3+4-5)	Pagate	Rimaste da Pagare	Totale Impegni (7 + 8)	In Più (9 - 6)	In Meno (6 - 9)
			In +	In -						
1	2	3	4	5	6	7	8	9	10	11
7.01.01.02.	Versamento delle ritenute per scissione contabile IVA (split payment)	5.000,00			5.000,00	1.426,02		1.426,02		3.573,98
	Totale 7.01.01. - Versamenti di altre ritenute	5.000,00	0,00	0,00	5.000,00	1.426,02	0,00	1.426,02		3.573,98
7.01.02.01.	7.01.02. - Versamenti di ritenute su Redditi da lavoro dipendente Versamenti di ritenute erariali su Redditi da lavoro dipendente riscosse per conto terzi									
	Totale 7.01.02. - Versamenti di ritenute su Redditi da lavoro dipendente	0,00	0,00	0,00	0,00	0,00	0,00	0,00	0,00	
7.01.03.01.	7.01.03. - Versamenti di ritenute su Redditi da lavoro autonomo Versamenti di ritenute erariali su Redditi da lavoro autonomo per conto terzi	9.000,00			9.000,00	5.054,02		5.054,02		3.945,98
	Totale 7.01.03. - Versamenti di ritenute su Redditi da lavoro autonomo	9.000,00	0,00	0,00	9.000,00	5.054,02	0,00	5.054,02		3.945,98
	Totale 7.01. - Uscite per partite di giro	14.000,00	0,00	0,00	14.000,00	6.480,04	0,00	6.480,04		7.519,96
	<i>7.02. - Uscite per conto terzi</i>									
	7.02.04. - Depositi di/presso terzi									



ACCADEMIA NAZIONALE DEI LINCEI
RENDICONTO FINANZIARIO GESTIONALE ESERCIZIO 2018 / C.R.A.:1.2.AGO
(1.2.AGO: FONDO CATALDO E ANGIOLA AGOSTINELLI)

USCITE

Capitolo		Gestione della Competenza 2018								
Codice	Denominazione	Previsioni			Somme Impegnate			Diff. rispetto alle Previsioni		
		Iniziali	Variazioni		Definitive (3+4-5)	Pagate	Rimaste da Pagare	Totale Impegni (7 + 8)	In Più (9 - 6)	In Meno (6 - 9)
			In +	In -						
1	2	3	4	5	6	7	8	9	10	11
7.02.04.02.	Restituzione di depositi cauzionali o contrattuali di terzi	10.000,00			10.000,00		8.048,78	8.048,78		1.951,22
	Totale 7.02.04. - Depositi di/presso terzi	10.000,00	0,00	0,00	10.000,00	0,00	8.048,78	8.048,78		1.951,22
7.02.99.99.	7.02.99. - Altre uscite per conto terzi									
	Altre uscite per conto terzi n.a.c.	1.000,00			1.000,00	192,30		192,30		807,70
	Totale 7.02.99. - Altre uscite per conto terzi	1.000,00	0,00	0,00	1.000,00	192,30	0,00	192,30		807,70
	<u>Totale 7.02. - Uscite per conto terzi</u>	11.000,00	0,00	0,00	11.000,00	192,30	8.048,78	8.241,08		2.758,92
	Totale generale 7. - Uscite per conto terzi e partite di giro	25.000,00	0,00	0,00	25.000,00	6.672,34	8.048,78	14.721,12		10.278,88
	<u>Totale 1.2.AGO - FONDO CATALDO E ANGIOLA AGOSTINELLI</u>	81.820,00	0,00	0,00	81.820,00	38.251,08	16.606,60	54.857,68		26.962,32
	<u>Totale 1.2. - Fondo</u>	81.820,00	0,00	0,00	81.820,00	38.251,08	16.606,60	54.857,68		26.962,32
	<u>Totale 1. - Preventivo finanziario</u>	81.820,00	0,00	0,00	81.820,00	38.251,08	16.606,60	54.857,68		26.962,32



ACCADEMIA NAZIONALE DEI LINCEI
RENDICONTO FINANZIARIO GESTIONALE ESERCIZIO 2018 / C.R.A.:1.2.AGO
(1.2.AGO: FONDO CATALDO E ANGIOLA AGOSTINELLI)

USCITE

Capitolo		Gestione della Competenza 2018								
Codice	Denominazione	Previsioni				Somme Impegnate			Diff. rispetto alle Previsioni	
		Iniziali	Variazioni		Definitive (3+4-5)	Pagate	Rimaste da Pagare	Totale Impegni (7 + 8)	In Più (9 - 6)	In Meno (6 - 9)
			In +	In -						
1	2	3	4	5	6	7	8	9	10	11
	Riepilogo dei Titoli									
	Riepilogo dei titoli Centro Resp. Amm.va FONDO CATALDO E ANGIOLA AGOSTINELLI									
	<i>Titolo I</i>	41.820,00	0,00	0,00	41.820,00	30.741,75	5.197,82	35.939,57	0,00	5.880,43
	<i>Titolo II</i>	15.000,00	0,00	0,00	15.000,00	836,99	3.360,00	4.196,99	0,00	10.803,01
	<i>Titolo III</i>	0,00	0,00	0,00	0,00	0,00	0,00	0,00	0,00	0,00
	<i>Titolo VII</i>	25.000,00	0,00	0,00	25.000,00	6.672,34	8.048,78	14.721,12	0,00	10.278,88
	Totale delle uscite Centro Resp. Amm.va FONDO CATALDO E ANGIOLA AGOSTINELLI	81.820,00	0,00	0,00	81.820,00	38.251,08	16.606,60	54.857,68	0,00	26.962,32
	Totale delle Uscite	81.820,00	0,00	0,00	81.820,00	38.251,08	16.606,60	54.857,68		26.962,32
	Disavanzo Amministrazione									
	Avanzo Finanziario							1.428,12	1.428,12	
	Avanzo di Cassa					15.113,30				
	Totale a Pareggio	81.820,00	0,00	0,00	81.820,00	53.364,38	16.606,60	56.285,80		25.534,20



ACCADEMIA NAZIONALE DEI LINCEI
RENDICONTO FINANZIARIO GESTIONALE ESERCIZIO 2018
(1.2.AGO: FONDO CATALDO E ANGIOLA AGOSTINELLI)

ENTRATE

Capitolo	Gestione dei Residui 2018						Gestione di Cassa 2018				Totale dei Residui Attivi al Termine dell'Esercizio 2018 (8 + 14)
	Residui Attivi al 1° Gennaio	Riscossi	Rimasti da Riscuotere	Totale (13 + 14)	Variazioni		Previsioni	Riscossioni (7 + 13)	Diff. rispetto alle Previsioni		
					In più (15 - 12)	In meno (12 - 15)			In Più (19 - 18)	In Meno (18 - 19)	
1	12	13	14	15	16	17	18	19	20	21	22
3.01.03.02.	19.272,91		19.272,91	19.272,91			51.289,91	38.776,40		12.513,51	22.042,21
	19.272,91	0,00	19.272,91	19.272,91	0,00	0,00	51.289,91	38.776,40	0,00	12.513,51	22.042,21
	19.272,91	0,00	19.272,91	19.272,91	0,00	0,00	51.289,91	38.776,40	0,00	12.513,51	22.042,21
3.03.02.01.	0,00	0,00	0,00	0,00	0,00	0,00	0,00	0,00	0,00	0,00	0,00



ACCADEMIA NAZIONALE DEI LINCEI
RENDICONTO FINANZIARIO GESTIONALE ESERCIZIO 2018
(1.2.AGO: FONDO CATALDO E ANGIOLA AGOSTINELLI)

ENTRATE

Capitolo	Gestione dei Residui 2018						Gestione di Cassa 2018				Totale dei Residui Attivi al Termine dell'Esercizio 2018 (8 + 14)
	Residui Attivi al 1° Gennaio	Riscossi	Rimasti da Riscuotere	Totale (13 + 14)	Variazioni		Previsioni	Riscossioni (7 + 13)	Diff. rispetto alle Previsioni		
					In più (15 - 12)	In meno (12 - 15)			In Più (19 - 18)	In Meno (18 - 19)	
1	12	13	14	15	16	17	18	19	20	21	22
3.03.03.04.	39,95	39,95		39,95			47,95	46,86		1,09	12,07
	39,95	39,95	0,00	39,95	0,00	0,00	47,95	46,86	0,00	1,09	12,07
	39,95	39,95	0,00	39,95	0,00	0,00	47,95	46,86	0,00	1,09	12,07
	19.312,86	39,95	19.272,91	19.312,86	0,00	0,00	51.337,86	38.823,26	0,00	12.514,60	22.054,28
5.01.04.01.											
	0,00	0,00	0,00	0,00	0,00	0,00	0,00	0,00	0,00	0,00	0,00
	0,00	0,00	0,00	0,00	0,00	0,00	0,00	0,00	0,00	0,00	0,00



ACCADEMIA NAZIONALE DEI LINCEI
RENDICONTO FINANZIARIO GESTIONALE ESERCIZIO 2018
(1.2.AGO: FONDO CATALDO E ANGIOLA AGOSTINELLI)

ENTRATE

Capitolo	Gestione dei Residui 2018						Gestione di Cassa 2018				Totale dei Residui Attivi al Termine dell'Esercizio 2018 (8 + 14)
	Residui Attivi al 1° Gennaio	Riscossi	Rimasti da Riscuotere	Totale (13 + 14)	Variazioni		Previsioni	Riscossioni (7 + 13)	Diff. rispetto alle Previsioni		
					In più (15 - 12)	In meno (12 - 15)			In Più (19 - 18)	In Meno (18 - 19)	
1	12	13	14	15	16	17	18	19	20	21	22
	0,00	0,00	0,00	0,00	0,00	0,00	0,00	0,00	0,00	0,00	0,00
9.01.01.02.							5.000,00	1.426,02		3.573,98	
	0,00	0,00	0,00	0,00	0,00	0,00	5.000,00	1.426,02	0,00	3.573,98	0,00
9.01.02.01.											
	0,00	0,00	0,00	0,00	0,00	0,00	0,00	0,00	0,00	0,00	0,00
9.01.03.01.							9.000,00	5.054,02		3.945,98	
	0,00	0,00	0,00	0,00	0,00	0,00	9.000,00	5.054,02	0,00	3.945,98	0,00



ACCADEMIA NAZIONALE DEI LINCEI
RENDICONTO FINANZIARIO GESTIONALE ESERCIZIO 2018
(1.2.AGO: FONDO CATALDO E ANGIOLA AGOSTINELLI)

ENTRATE

Capitolo	Gestione dei Residui 2018						Gestione di Cassa 2018				Totale dei Residui Attivi al Termine dell'Esercizio 2018 (8 + 14)
	Residui Attivi al 1° Gennaio	Riscossi	Rimasti da Riscuotere	Totale (13 + 14)	Variazioni		Previsioni	Riscossioni (7 + 13)	Diff. rispetto alle Previsioni		
					In più (15 - 12)	In meno (12 - 15)			In Più (19 - 18)	In Meno (18 - 19)	
1	12	13	14	15	16	17	18	19	20	21	22
	0,00	0,00	0,00	0,00	0,00	0,00	14.000,00	6.480,04	0,00	7.519,96	0,00
9.02.04.01.							10.000,00	8.048,78		1.951,22	
	0,00	0,00	0,00	0,00	0,00	0,00	10.000,00	8.048,78	0,00	1.951,22	0,00
9.02.99.99.							1.000,00	52,25		947,75	140,05
	0,00	0,00	0,00	0,00	0,00	0,00	1.000,00	52,25	0,00	947,75	140,05
	0,00	0,00	0,00	0,00	0,00	0,00	11.000,00	8.101,03	0,00	2.898,97	140,05
	0,00	0,00	0,00	0,00	0,00	0,00	25.000,00	14.581,07	0,00	10.418,93	140,05
	19.312,86	39,95	19.272,91	19.312,86	0,00	0,00	76.337,86	53.404,33	0,00	22.933,53	22.194,33
	19.312,86	39,95	19.272,91	19.312,86	0,00	0,00	76.337,86	53.404,33	0,00	22.933,53	22.194,33
	19.312,86	39,95	19.272,91	19.312,86	0,00	0,00	76.337,86	53.404,33	0,00	22.933,53	22.194,33



ACCADEMIA NAZIONALE DEI LINCEI
RENDICONTO FINANZIARIO GESTIONALE ESERCIZIO 2018
(1.2.AGO: FONDO CATALDO E ANGIOLA AGOSTINELLI)

ENTRATE

Capitolo	Gestione dei Residui 2018						Gestione di Cassa 2018				Totale dei Residui Attivi al Termine dell'Esercizio 2018 (8 + 14)
	Residui Attivi al 1° Gennaio	Riscossi	Rimasti da Riscuotere	Totale (13 + 14)	Variazioni		Previsioni	Riscossioni (7 + 13)	Diff. rispetto alle Previsioni		
					In più (15 - 12)	In meno (12 - 15)			In Più (19 - 18)	In Meno (18 - 19)	
1	12	13	14	15	16	17	18	19	20	21	22
	19.312,86	39,95	19.272,91	19.312,86	0,00	0,00	51.337,86	38.823,26	0,00	12.514,60	22.054,28
	0,00	0,00	0,00	0,00	0,00	0,00	0,00	0,00	0,00	0,00	0,00
	0,00	0,00	0,00	0,00	0,00	0,00	25.000,00	14.581,07	0,00	10.418,93	140,05
	19.312,86	39,95	19.272,91	19.312,86	0,00	0,00	76.337,86	53.404,33	0,00	22.933,53	22.194,33
	19.312,86	39,95	19.272,91	19.312,86	0,00	0,00	76.337,86	53.404,33	0,00	22.933,53	22.194,33
							16.771,13			16.771,13	
	19.312,86	39,95	19.272,91	19.312,86	0,00	0,00	93.108,99	53.404,33	0,00	39.704,66	22.194,33



ACCADEMIA NAZIONALE DEI LINCEI
RENDICONTO FINANZIARIO GESTIONALE ESERCIZIO 2018
(1.2.AGO: FONDO CATALDO E ANGIOLA AGOSTINELLI)

USCITE

Capitolo	Gestione dei Residui 2018						Gestione di Cassa 2018				Totale dei Residui Passivi al Termine dell'Esercizio 2018 (8 + 14)
	Residui Passivi al 1° Gennaio	Pagati	Rimasti da Pagare	Totale (13 + 14)	Variazioni		Previsioni	Pagamenti (7 + 13)	Diff. rispetto alle Previsioni		
					In più (15 - 12)	In meno (12 - 15)			In Più (19 - 18)	In Meno (18 - 19)	
1	12	13	14	15	16	17	18	19	20	21	22
1.02.01.02.	0,00	0,00	0,00	0,00	0,00	0,00	210,00	0,00	0,00	210,00	0,00
	0,00	0,00	0,00	0,00	0,00	0,00	210,00	0,00	0,00	210,00	0,00
1.03.02.02.							1.000,00	235,15		764,85	
1.03.02.05.	1.663,69	1.535,38		1.535,38		128,31	12.163,69	7.952,61		4.211,08	1.682,32



ACCADEMIA NAZIONALE DEI LINCEI
RENDICONTO FINANZIARIO GESTIONALE ESERCIZIO 2018
(1.2.AGO: FONDO CATALDO E ANGIOLA AGOSTINELLI)

USCITE

Capitolo	Gestione dei Residui 2018						Gestione di Cassa 2018				Totale dei Residui Passivi al Termine dell'Esercizio 2018 (8 + 14)
	Residui Passivi al 1° Gennaio	Pagati	Rimasti da Pagare	Totale (13 + 14)	Variazioni		Previsioni	Pagamenti (7 + 13)	Diff. rispetto alle Previsioni		
					In più (15 - 12)	In meno (12 - 15)			In Più (19 - 18)	In Meno (18 - 19)	
1	12	13	14	15	16	17	18	19	20	21	22
1.03.02.09.							3.000,00			3.000,00	
1.03.02.11.	3.276,52	1.736,16	1.522,56	3.258,72		17,80	15.226,52	10.825,53		4.400,99	5.014,74
1.03.02.17.							150,00			150,00	
	4.940,21	3.271,54	1.522,56	4.794,10	0,00	146,11	31.540,21	19.013,29	0,00	12.526,92	6.697,06
	4.940,21	3.271,54	1.522,56	4.794,10	0,00	146,11	31.540,21	19.013,29	0,00	12.526,92	6.697,06
1.04.01.04.											
	0,00	0,00	0,00	0,00	0,00	0,00	0,00	0,00	0,00	0,00	0,00
1.04.02.05.							15.000,00	15.000,00			
	0,00	0,00	0,00	0,00	0,00	0,00	15.000,00	15.000,00	0,00	0,00	0,00



ACCADEMIA NAZIONALE DEI LINCEI
RENDICONTO FINANZIARIO GESTIONALE ESERCIZIO 2018
(1.2.AGO: FONDO CATALDO E ANGIOLA AGOSTINELLI)

USCITE

Capitolo	Gestione dei Residui 2018						Gestione di Cassa 2018				Totale dei Residui Passivi al Termine dell'Esercizio 2018 (8 + 14)
	Residui Passivi al 1° Gennaio	Pagati	Rimasti da Pagare	Totale (13 + 14)	Variazioni		Previsioni	Pagamenti (7 + 13)	Diff. rispetto alle Previsioni		
					In più (15 - 12)	In meno (12 - 15)			In Più (19 - 18)	In Meno (18 - 19)	
1	12	13	14	15	16	17	18	19	20	21	22
	0,00	0,00	0,00	0,00	0,00	0,00	15.000,00	15.000,00	0,00	0,00	0,00
1.05.01.15.							2,00			2,00	
	0,00	0,00	0,00	0,00	0,00	0,00	2,00	0,00	0,00	2,00	0,00
	0,00	0,00	0,00	0,00	0,00	0,00	2,00	0,00	0,00	2,00	0,00
1.07.06.99.	5,93	5,93		5,93			13,93	5,93		8,00	23,32
	5,93	5,93	0,00	5,93	0,00	0,00	13,93	5,93	0,00	8,00	23,32
	5,93	5,93	0,00	5,93	0,00	0,00	13,93	5,93	0,00	8,00	23,32



ACCADEMIA NAZIONALE DEI LINCEI
RENDICONTO FINANZIARIO GESTIONALE ESERCIZIO 2018
(1.2.AGO: FONDO CATALDO E ANGIOLA AGOSTINELLI)

USCITE

Capitolo	Gestione dei Residui 2018						Gestione di Cassa 2018				Totale dei Residui Passivi al Termine dell'Esercizio 2018 (8 + 14)
	Residui Passivi al 1° Gennaio	Pagati	Rimasti da Pagare	Totale (13 + 14)	Variazioni		Previsioni	Pagamenti (7 + 13)	Diff. rispetto alle Previsioni		
					In più (15 - 12)	In meno (12 - 15)			In Più (19 - 18)	In Meno (18 - 19)	
1	12	13	14	15	16	17	18	19	20	21	22
1.10.01.01.	0,00	0,00	0,00	0,00	0,00	0,00	0,00	0,00	0,00	0,00	0,00
1.10.99.99.	0,00	0,00	0,00	0,00	0,00	0,00	0,00	0,00	0,00	0,00	0,00
	0,00	0,00	0,00	0,00	0,00	0,00	0,00	0,00	0,00	0,00	0,00
	4.946,14	3.277,47	1.522,56	4.800,03	0,00	146,11	46.766,14	34.019,22	0,00	12.746,92	6.720,38
2.02.01.04.											
2.02.01.09.	0,00	0,00	0,00	0,00	0,00	0,00	15.000,00	836,99		14.163,01	3.360,00
	0,00	0,00	0,00	0,00	0,00	0,00	15.000,00	836,99	0,00	14.163,01	3.360,00
	0,00	0,00	0,00	0,00	0,00	0,00	15.000,00	836,99	0,00	14.163,01	3.360,00



ACCADEMIA NAZIONALE DEI LINCEI
RENDICONTO FINANZIARIO GESTIONALE ESERCIZIO 2018
(1.2.AGO: FONDO CATALDO E ANGIOLA AGOSTINELLI)

USCITE

Capitolo	Gestione dei Residui 2018						Gestione di Cassa 2018				Totale dei Residui Passivi al Termine dell'Esercizio 2018 (8 + 14)
	Residui Passivi al 1° Gennaio	Pagati	Rimasti da Pagare	Totale (13 + 14)	Variazioni		Previsioni	Pagamenti (7 + 13)	Diff. rispetto alle Previsioni		
					In più (15 - 12)	In meno (12 - 15)			In Più (19 - 18)	In Meno (18 - 19)	
1	12	13	14	15	16	17	18	19	20	21	22
	0,00	0,00	0,00	0,00	0,00	0,00	15.000,00	836,99	0,00	14.163,01	3.360,00
3.01.03.01.											
	0,00	0,00	0,00	0,00	0,00	0,00	0,00	0,00	0,00	0,00	0,00
	0,00	0,00	0,00	0,00	0,00	0,00	0,00	0,00	0,00	0,00	0,00
	0,00	0,00	0,00	0,00	0,00	0,00	0,00	0,00	0,00	0,00	0,00



ACCADEMIA NAZIONALE DEI LINCEI
RENDICONTO FINANZIARIO GESTIONALE ESERCIZIO 2018
(1.2.AGO: FONDO CATALDO E ANGIOLA AGOSTINELLI)

USCITE

Capitolo	Gestione dei Residui 2018						Gestione di Cassa 2018				Totale dei Residui Passivi al Termine dell'Esercizio 2018 (8 + 14)
	Residui Passivi al 1° Gennaio	Pagati	Rimasti da Pagare	Totale (13 + 14)	Variazioni		Previsioni	Pagamenti (7 + 13)	Diff. rispetto alle Previsioni		
					In più (15 - 12)	In meno (12 - 15)			In Più (19 - 18)	In Meno (18 - 19)	
1	12	13	14	15	16	17	18	19	20	21	22
7.01.01.02.							5.000,00	1.426,02		3.573,98	
	0,00	0,00	0,00	0,00	0,00	0,00	5.000,00	1.426,02	0,00	3.573,98	0,00
7.01.02.01.											
	0,00	0,00	0,00	0,00	0,00	0,00	0,00	0,00	0,00	0,00	0,00
7.01.03.01.							9.000,00	5.054,02		3.945,98	
	0,00	0,00	0,00	0,00	0,00	0,00	9.000,00	5.054,02	0,00	3.945,98	0,00
	0,00	0,00	0,00	0,00	0,00	0,00	14.000,00	6.480,04	0,00	7.519,96	0,00



ACCADEMIA NAZIONALE DEI LINCEI
RENDICONTO FINANZIARIO GESTIONALE ESERCIZIO 2018
(1.2.AGO: FONDO CATALDO E ANGIOLA AGOSTINELLI)

USCITE

Capitolo	Gestione dei Residui 2018						Gestione di Cassa 2018				Totale dei Residui Passivi al Termine dell'Esercizio 2018 (8 + 14)
	Residui Passivi al 1° Gennaio	Pagati	Rimasti da Pagare	Totale (13 + 14)	Variazioni		Previsioni	Pagamenti (7 + 13)	Diff. rispetto alle Previsioni		
					In più (15 - 12)	In meno (12 - 15)			In Più (19 - 18)	In Meno (18 - 19)	
1	12	13	14	15	16	17	18	19	20	21	22
7.02.04.02.	6.342,85	6.342,85		6.342,85			16.342,85	6.342,85		10.000,00	8.048,78
	6.342,85	6.342,85	0,00	6.342,85	0,00	0,00	16.342,85	6.342,85	0,00	10.000,00	8.048,78
7.02.99.99.							1.000,00	192,30		807,70	
	0,00	0,00	0,00	0,00	0,00	0,00	1.000,00	192,30	0,00	807,70	0,00
	6.342,85	6.342,85	0,00	6.342,85	0,00	0,00	17.342,85	6.535,15	0,00	10.807,70	8.048,78
	6.342,85	6.342,85	0,00	6.342,85	0,00	0,00	31.342,85	13.015,19	0,00	18.327,66	8.048,78
	11.288,99	9.620,32	1.522,56	11.142,88	0,00	146,11	93.108,99	47.871,40	0,00	45.237,59	18.129,16
	11.288,99	9.620,32	1.522,56	11.142,88	0,00	146,11	93.108,99	47.871,40	0,00	45.237,59	18.129,16
	11.288,99	9.620,32	1.522,56	11.142,88	0,00	146,11	93.108,99	47.871,40	0,00	45.237,59	18.129,16



ACCADEMIA NAZIONALE DEI LINCEI
RENDICONTO FINANZIARIO GESTIONALE ESERCIZIO 2018
(1.2.AGO: FONDO CATALDO E ANGIOLA AGOSTINELLI)

USCITE

Capitolo	Gestione dei Residui 2018						Gestione di Cassa 2018				Totale dei Residui Passivi al Termine dell'Esercizio 2018 (8 + 14)
	Residui Passivi al 1° Gennaio	Pagati	Rimasti da Pagare	Totale (13 + 14)	Variazioni		Previsioni	Pagamenti (7 + 13)	Diff. rispetto alle Previsioni		
					In più (15 - 12)	In meno (12 - 15)			In Più (19 - 18)	In Meno (18 - 19)	
1	12	13	14	15	16	17	18	19	20	21	22
	4.946,14	3.277,47	1.522,56	4.800,03	0,00	146,11	46.766,14	34.019,22	0,00	12.746,92	6.720,38
	0,00	0,00	0,00	0,00	0,00	0,00	15.000,00	836,99	0,00	14.163,01	3.360,00
	0,00	0,00	0,00	0,00	0,00	0,00	0,00	0,00	0,00	0,00	0,00
	6.342,85	6.342,85	0,00	6.342,85	0,00	0,00	31.342,85	13.015,19	0,00	18.327,66	8.048,78
	11.288,99	9.620,32	1.522,56	11.142,88	0,00	146,11	93.108,99	47.871,40	0,00	45.237,59	18.129,16
	11.288,99	9.620,32	1.522,56	11.142,88	0,00	146,11	93.108,99	47.871,40	0,00	45.237,59	18.129,16
	11.288,99	9.620,32	1.522,56	11.142,88	0,00	146,11	93.108,99	47.871,40	0,00	45.237,59	18.129,16



ACCADEMIA NAZIONALE DEI LINCEI
RENDICONTO FINANZIARIO GESTIONALE ESERCIZIO 2018 / C.R.A.:1.2.FAL
(1.2.FAL: FONDO AUTONOMO LINCEO)

ENTRATE

Capitolo		Gestione della Competenza 2018								
Codice	Denominazione	Previsioni				Somme Accertate			Diff. rispetto alle Previsioni	
		Iniziali	Variazioni		Definitive (3+4-5)	Riscosse	Rimaste da Riscuotere	Totale Accertamenti (7 + 8)	In Più (9 - 6)	In Meno (6 - 9)
			In +	In -						
1	2	3	4	5	6	7	8	9	10	11
	1. - Preventivo finanziario									
	1.2. - Fondo									
	1.2.FAL - FONDO AUTONOMO LINCEO									
	2. - Trasferimenti correnti									
	<i>2.01. - Trasferimenti correnti</i>									
	2.01.02. - Trasferimenti correnti da Famiglie									
2.01.02.01.	Trasferimenti correnti da famiglie									
	Totale 2.01.02. - Trasferimenti correnti da Famiglie	0,00	0,00	0,00	0,00	0,00	0,00	0,00	0,00	
	<i>Totale 2.01. - Trasferimenti correnti</i>	0,00	0,00	0,00	0,00	0,00	0,00	0,00	0,00	
	Totale generale 2. - Trasferimenti correnti	0,00	0,00	0,00	0,00	0,00	0,00	0,00	0,00	
	3. - Entrate extratributarie									
	<i>3.03. - Interessi attivi</i>									
	3.03.03. - Altri interessi attivi									
3.03.03.04.	Interessi attivi da depositi bancari o postali	10,00			10,00	13,37	10,36	23,73	13,73	



ACCADEMIA NAZIONALE DEI LINCEI
RENDICONTO FINANZIARIO GESTIONALE ESERCIZIO 2018 / C.R.A.:1.2.FAL
(1.2.FAL: FONDO AUTONOMO LINCEO)

ENTRATE

Capitolo		Gestione della Competenza 2018								
Codice	Denominazione	Previsioni				Somme Accertate			Diff. rispetto alle Previsioni	
		Iniziali	Variazioni		Definitive (3+4-5)	Riscosse	Rimaste da Riscuotere	Totale Accertamenti (7 + 8)	In Più (9 - 6)	In Meno (6 - 9)
			In +	In -						
1	2	3	4	5	6	7	8	9	10	11
	Totale 3.03.03. - Altri interessi attivi	10,00	0,00	0,00	10,00	13,37	10,36	23,73	13,73	
	<i>Totale 3.03. - Interessi attivi</i>	10,00	0,00	0,00	10,00	13,37	10,36	23,73	13,73	
	Totale generale 3. - Entrate extratributarie	10,00	0,00	0,00	10,00	13,37	10,36	23,73	13,73	
	5. - Entrate da riduzione di attività finanziarie									
	<u>5.01. - Alienazione di attività finanziarie</u>									
	5.01.03. - Alienazione di titoli obbligazionari a breve termine									
5.01.03.01.	Alienazione di titoli obbligazionari a breve termine emessi da Amministrazioni Centrali									
	Totale 5.01.03. - Alienazione di titoli obbligazionari a breve termine	0,00	0,00	0,00	0,00	0,00	0,00	0,00	0,00	
	<i>Totale 5.01. - Alienazione di attività finanziarie</i>	0,00	0,00	0,00	0,00	0,00	0,00	0,00	0,00	
	Totale generale 5. - Entrate da riduzione di attività finanziarie	0,00	0,00	0,00	0,00	0,00	0,00	0,00	0,00	
	9. - Entrate per conto terzi e partite di giro									
	<u>9.01. - Entrate per partite di giro</u>									



ACCADEMIA NAZIONALE DEI LINCEI
RENDICONTO FINANZIARIO GESTIONALE ESERCIZIO 2018 / C.R.A.:1.2.FAL
(1.2.FAL: FONDO AUTONOMO LINCEO)

ENTRATE

Capitolo		Gestione della Competenza 2018								
Codice	Denominazione	Previsioni				Somme Accertate			Diff. rispetto alle Previsioni	
		Iniziali	Variazioni		Definitive (3+4-5)	Riscosse	Rimaste da Riscuotere	Totale Accertamenti (7 + 8)	In Più (9 - 6)	In Meno (6 - 9)
			In +	In -						
1	2	3	4	5	6	7	8	9	10	11
9.01.01.02.	9.01.01. - Altre ritenute Ritenute per scissione contabile IVA (split payment) Totale 9.01.01. - Altre ritenute	1.000,00	0,00	0,00	1.000,00	0,00	0,00	0,00		1.000,00
9.01.02.01.	9.01.02. - Ritenute su redditi da lavoro dipendente Ritenute erariali su redditi da lavoro dipendente per conto terzi Totale 9.01.02. - Ritenute su redditi da lavoro dipendente	0,00	0,00	0,00	0,00	0,00	0,00	0,00	0,00	0,00
9.01.03.01.	9.01.03. - Ritenute su redditi da lavoro autonomo Ritenute erariali su redditi da lavoro autonomo per conto terzi Totale 9.01.03. - Ritenute su redditi da lavoro autonomo	2.500,00	0,00	0,00	2.500,00	2.500,00	0,00	2.500,00	0,00	
	Totale 9.01. - Entrate per partite di giro	3.500,00	0,00	0,00	3.500,00	2.500,00	0,00	2.500,00		1.000,00
	Totale generale 9. - Entrate per conto terzi e partite di giro	3.500,00	0,00	0,00	3.500,00	2.500,00	0,00	2.500,00		1.000,00
	Totale 1.2.FAL - FONDO AUTONOMO LINCEO	3.510,00	0,00	0,00	3.510,00	2.513,37	10,36	2.523,73		986,27
	Totale 1.2. - Fondo	3.510,00	0,00	0,00	3.510,00	2.513,37	10,36	2.523,73		986,27



ACCADEMIA NAZIONALE DEI LINCEI
RENDICONTO FINANZIARIO GESTIONALE ESERCIZIO 2018 / C.R.A.:1.2.FAL
(1.2.FAL: FONDO AUTONOMO LINCEO)

ENTRATE

Capitolo		Gestione della Competenza 2018								
Codice	Denominazione	Previsioni				Somme Accertate			Diff. rispetto alle Previsioni	
		Iniziali	Variazioni		Definitive (3+4-5)	Riscosse	Rimaste da Riscuotere	Totale Accertamenti (7 + 8)	In Più (9 - 6)	In Meno (6 - 9)
			In +	In -						
1	2	3	4	5	6	7	8	9	10	11
	<u>Totale 1. - Preventivo finanziario</u>	3.510,00	0,00	0,00	3.510,00	2.513,37	10,36	2.523,73		986,27



ACCADEMIA NAZIONALE DEI LINCEI
RENDICONTO FINANZIARIO GESTIONALE ESERCIZIO 2018 / C.R.A.:1.2.FAL
(1.2.FAL: FONDO AUTONOMO LINCEO)

ENTRATE

Capitolo		Gestione della Competenza 2018								
Codice	Denominazione	Previsioni				Somme Accertate			Diff. rispetto alle Previsioni	
		Iniziali	Variazioni		Definitive (3+4-5)	Riscosse	Rimaste da Riscuotere	Totale Accertamenti (7 + 8)	In Più (9 - 6)	In Meno (6 - 9)
			In +	In -						
1	2	3	4	5	6	7	8	9	10	11
	Riepilogo dei Titoli									
	Riepilogo dei titoli Centro Resp. Amm.va FONDO AUTONOMO LINCEO									
	<i>Titolo II</i>	0,00	0,00	0,00	0,00	0,00	0,00	0,00	0,00	0,00
	<i>Titolo III</i>	10,00	0,00	0,00	10,00	13,37	10,36	23,73	13,73	0,00
	<i>Titolo V</i>	0,00	0,00	0,00	0,00	0,00	0,00	0,00	0,00	0,00
	<i>Titolo IX</i>	3.500,00	0,00	0,00	3.500,00	2.500,00	0,00	2.500,00	0,00	1.000,00
	Totale delle entrate Centro Resp. Amm.va FONDO AUTONOMO LINCEO	3.510,00	0,00	0,00	3.510,00	2.513,37	10,36	2.523,73	0,00	986,27
	Totale delle Entrate	3.510,00	0,00	0,00	3.510,00	2.513,37	10,36	2.523,73		986,27
	Avanzo Ammin. Applicato	11.993,00			11.993,00					11.993,00
	Disavanzo Finanziario							9.976,27	9.976,27	
	Disavanzo di Cassa					9.986,63				
	Totale a Pareggio	15.503,00	0,00	0,00	15.503,00	12.500,00	10,36	12.500,00		3.003,00



ACCADEMIA NAZIONALE DEI LINCEI
RENDICONTO FINANZIARIO GESTIONALE ESERCIZIO 2018 / C.R.A.:1.2.FAL
(1.2.FAL: FONDO AUTONOMO LINCEO)

USCITE

Capitolo		Gestione della Competenza 2018								
Codice	Denominazione	Previsioni				Somme Impegnate			Diff. rispetto alle Previsioni	
		Iniziali	Variazioni		Definitive (3+4-5)	Pagate	Rimaste da Pagare	Totale Impegni (7 + 8)	In Più (9 - 6)	In Meno (6 - 9)
			In +	In -						
1	2	3	4	5	6	7	8	9	10	11
	1. - Preventivo finanziario									
	1.2. - Fondo									
	1.2.FAL - FONDO AUTONOMO LINCEO									
	1. - Spese correnti									
	<i>1.03. - Acquisto di beni e servizi</i>									
	1.03.02. - Acquisto di servizi									
1.03.02.02.	Organizzazione eventi, pubblicità e servizi per trasferta	2.000,00			2.000,00					2.000,00
1.03.02.17.	Servizi finanziari									
	Totale 1.03.02. - Acquisto di servizi	2.000,00	0,00	0,00	2.000,00	0,00	0,00	0,00		2.000,00
	<i>Totale 1.03. - Acquisto di beni e servizi</i>	2.000,00	0,00	0,00	2.000,00	0,00	0,00	0,00		2.000,00
	<i>1.04. - Trasferimenti correnti</i>									
	1.04.01. - Trasferimenti correnti a Amministrazioni Pubbliche									
1.04.01.04.	Trasferimenti correnti a organismi interni e/o unità locali della amministrazione									
	Totale 1.04.01. - Trasferimenti correnti a Amministrazioni	0,00	0,00	0,00	0,00	0,00	0,00	0,00	0,00	



ACCADEMIA NAZIONALE DEI LINCEI
RENDICONTO FINANZIARIO GESTIONALE ESERCIZIO 2018 / C.R.A.:1.2.FAL
(1.2.FAL: FONDO AUTONOMO LINCEO)

USCITE

Capitolo		Gestione della Competenza 2018								
Codice	Denominazione	Previsioni				Somme Impegnate			Diff. rispetto alle Previsioni	
		Iniziali	Variazioni		Definitive (3+4-5)	Pagate	Rimaste da Pagare	Totale Impegni (7 + 8)	In Più (9 - 6)	In Meno (6 - 9)
			In +	In -						
1	2	3	4	5	6	7	8	9	10	11
	Pubbliche									
1.04.02.05.	1.04.02. - Trasferimenti correnti a Famiglie									
	Altri trasferimenti a famiglie	10.000,00			10.000,00	10.000,00		10.000,00		
	Totale 1.04.02. - Trasferimenti correnti a Famiglie	10.000,00	0,00	0,00	10.000,00	10.000,00	0,00	10.000,00	0,00	
	<u>Totale 1.04. - Trasferimenti correnti</u>	10.000,00	0,00	0,00	10.000,00	10.000,00	0,00	10.000,00	0,00	
	<u>1.05. - Trasferimenti di tributi</u>									
1.05.01.15.	1.05.01. - Trasferimenti di tributi a titolo di devoluzioni									
	Ritenute sugli interessi e su altri redditi da capitale	3,00			3,00					3,00
	Totale 1.05.01. - Trasferimenti di tributi a titolo di devoluzioni	3,00	0,00	0,00	3,00	0,00	0,00	0,00		3,00
	<u>Totale 1.05. - Trasferimenti di tributi</u>	3,00	0,00	0,00	3,00	0,00	0,00	0,00		3,00
	<u>1.10. - Altre spese correnti</u>									
1.10.01.01.	1.10.01. - Fondi di riserva e altri accantonamenti									
	Fondo di riserva									
	Totale 1.10.01. - Fondi di riserva e	0,00	0,00	0,00	0,00	0,00	0,00	0,00	0,00	



ACCADEMIA NAZIONALE DEI LINCEI
RENDICONTO FINANZIARIO GESTIONALE ESERCIZIO 2018 / C.R.A.:1.2.FAL
(1.2.FAL: FONDO AUTONOMO LINCEO)

USCITE

Capitolo		Gestione della Competenza 2018								
Codice	Denominazione	Previsioni				Somme Impegnate			Diff. rispetto alle Previsioni	
		Iniziali	Variazioni		Definitive (3+4-5)	Pagate	Rimaste da Pagare	Totale Impegni (7 + 8)	In Più (9 - 6)	In Meno (6 - 9)
			In +	In -						
1	2	3	4	5	6	7	8	9	10	11
	altri accantonamenti									
	<i>Totale 1.10. - Altre spese correnti</i>	0,00	0,00	0,00	0,00	0,00	0,00	0,00	0,00	
	Totale generale 1. - Spese correnti	12.003,00	0,00	0,00	12.003,00	10.000,00	0,00	10.000,00		2.003,00
	3. - Spese per incremento attività finanziarie									
	<u>3.01. - Acquisizioni di attività finanziarie</u>									
	3.01.02. - Acquisizioni di quote di fondi comuni di investimento									
3.01.02.02.	Acquisizioni di quote di altri fondi comuni di investimento									
	Totale 3.01.02. - Acquisizioni di quote di fondi comuni di investimento	0,00	0,00	0,00	0,00	0,00	0,00	0,00	0,00	
	3.01.03. - Acquisizione di titoli obbligazionari a breve termine									
3.01.03.01.	Acquisizione di titoli obbligazionari a breve termine emessi da Amministrazioni Centrali									
	Totale 3.01.03. - Acquisizione di titoli obbligazionari a breve termine	0,00	0,00	0,00	0,00	0,00	0,00	0,00	0,00	
	3.01.04. - Acquisizione di titoli obbligazionari a medio-lungo termine									



ACCADEMIA NAZIONALE DEI LINCEI
RENDICONTO FINANZIARIO GESTIONALE ESERCIZIO 2018 / C.R.A.:1.2.FAL
(1.2.FAL: FONDO AUTONOMO LINCEO)

USCITE

Capitolo		Gestione della Competenza 2018								
Codice	Denominazione	Previsioni				Somme Impegnate			Diff. rispetto alle Previsioni	
		Iniziali	Variazioni		Definitive (3+4-5)	Pagate	Rimaste da Pagare	Totale Impegni (7 + 8)	In Più (9 - 6)	In Meno (6 - 9)
			In +	In -						
1	2	3	4	5	6	7	8	9	10	11
3.01.04.01.	Acquisizione di titoli obbligazionari a medio-lungo emessi da Amministrazioni Centrali									
	Totale 3.01.04. - Acquisizione di titoli obbligazionari a medio-lungo termine	0,00	0,00	0,00	0,00	0,00	0,00	0,00	0,00	
	<i>Totale 3.01. - Acquisizioni di attività finanziarie</i>	0,00	0,00	0,00	0,00	0,00	0,00	0,00	0,00	
	Totale generale 3. - Spese per incremento attività finanziarie	0,00	0,00	0,00	0,00	0,00	0,00	0,00	0,00	
	7. - Uscite per conto terzi e partite di giro									
	<i>7.01. - Uscite per partite di giro</i>									
	7.01.01. - Versamenti di altre ritenute									
7.01.01.02.	Versamento delle ritenute per scissione contabile IVA (split payment)	1.000,00			1.000,00					1.000,00
	Totale 7.01.01. - Versamenti di altre ritenute	1.000,00	0,00	0,00	1.000,00	0,00	0,00	0,00		1.000,00
	7.01.02. - Versamenti di ritenute su Redditi da lavoro dipendente									
7.01.02.01.	Versamenti di ritenute erariali su Redditi da lavoro dipendente riscosse per conto terzi									



ACCADEMIA NAZIONALE DEI LINCEI
RENDICONTO FINANZIARIO GESTIONALE ESERCIZIO 2018 / C.R.A.:1.2.FAL
(1.2.FAL: FONDO AUTONOMO LINCEO)

USCITE

Capitolo		Gestione della Competenza 2018								
Codice	Denominazione	Previsioni				Somme Impegnate			Diff. rispetto alle Previsioni	
		Iniziali	Variazioni		Definitive (3+4-5)	Pagate	Rimaste da Pagare	Totale Impegni (7 + 8)	In Più (9 - 6)	In Meno (6 - 9)
			In +	In -						
1	2	3	4	5	6	7	8	9	10	11
	Totale 7.01.02. - Versamenti di ritenute su Redditi da lavoro dipendente	0,00	0,00	0,00	0,00	0,00	0,00	0,00	0,00	
7.01.03.01.	7.01.03. - Versamenti di ritenute su Redditi da lavoro autonomo									
	Versamenti di ritenute erariali su Redditi da lavoro autonomo per conto terzi	2.500,00			2.500,00	2.500,00		2.500,00		
	Totale 7.01.03. - Versamenti di ritenute su Redditi da lavoro autonomo	2.500,00	0,00	0,00	2.500,00	2.500,00	0,00	2.500,00	0,00	
	<i>Totale 7.01. - Uscite per partite di giro</i>	3.500,00	0,00	0,00	3.500,00	2.500,00	0,00	2.500,00		1.000,00
	<i>Totale generale 7. - Uscite per conto terzi e partite di giro</i>	3.500,00	0,00	0,00	3.500,00	2.500,00	0,00	2.500,00		1.000,00
	<u>Totale 1.2.FAL - FONDO AUTONOMO LINCEO</u>	15.503,00	0,00	0,00	15.503,00	12.500,00	0,00	12.500,00		3.003,00
	<u>Totale 1.2. - Fondo</u>	15.503,00	0,00	0,00	15.503,00	12.500,00	0,00	12.500,00		3.003,00
	<u>Totale 1. - Preventivo finanziario</u>	15.503,00	0,00	0,00	15.503,00	12.500,00	0,00	12.500,00		3.003,00



ACCADEMIA NAZIONALE DEI LINCEI
RENDICONTO FINANZIARIO GESTIONALE ESERCIZIO 2018 / C.R.A.:1.2.FAL
(1.2.FAL: FONDO AUTONOMO LINCEO)

USCITE

Capitolo		Gestione della Competenza 2018								
Codice	Denominazione	Previsioni				Somme Impegnate			Diff. rispetto alle Previsioni	
		Iniziali	Variazioni		Definitive (3+4-5)	Pagate	Rimaste da Pagare	Totale Impegni (7 + 8)	In Più (9 - 6)	In Meno (6 - 9)
			In +	In -						
1	2	3	4	5	6	7	8	9	10	11
	Riepilogo dei Titoli									
	Riepilogo dei titoli Centro Resp. Amm.va FONDO AUTONOMO LINCEO									
	<i>Titolo I</i>	12.003,00	0,00	0,00	12.003,00	10.000,00	0,00	10.000,00	0,00	2.003,00
	<i>Titolo III</i>	0,00	0,00	0,00	0,00	0,00	0,00	0,00	0,00	0,00
	<i>Titolo VII</i>	3.500,00	0,00	0,00	3.500,00	2.500,00	0,00	2.500,00	0,00	1.000,00
	Totale delle uscite Centro Resp. Amm.va FONDO AUTONOMO LINCEO	15.503,00	0,00	0,00	15.503,00	12.500,00	0,00	12.500,00	0,00	3.003,00
	Totale delle Uscite	15.503,00	0,00	0,00	15.503,00	12.500,00	0,00	12.500,00		3.003,00
	Disavanzo Amministrazione									
	Avanzo Finanziario									
	Avanzo di Cassa									
	Totale a Pareggio	15.503,00	0,00	0,00	15.503,00	12.500,00	0,00	12.500,00		3.003,00



ACCADEMIA NAZIONALE DEI LINCEI
RENDICONTO FINANZIARIO GESTIONALE ESERCIZIO 2018
(1.2.FAL: FONDO AUTONOMO LINCEO)

ENTRATE

Capitolo	Gestione dei Residui 2018						Gestione di Cassa 2018				Totale dei Residui Attivi al Termine dell'Esercizio 2018 (8 + 14)
	Residui Attivi al 1° Gennaio	Riscossi	Rimasti da Riscuotere	Totale (13 + 14)	Variazioni		Previsioni	Riscossioni (7 + 13)	Diff. rispetto alle Previsioni		
					In più (15 - 12)	In meno (12 - 15)			In Più (19 - 18)	In Meno (18 - 19)	
1	12	13	14	15	16	17	18	19	20	21	22
2.01.02.01.	0,00	0,00	0,00	0,00	0,00	0,00	0,00	0,00	0,00	0,00	0,00
	0,00	0,00	0,00	0,00	0,00	0,00	0,00	0,00	0,00	0,00	0,00
	0,00	0,00	0,00	0,00	0,00	0,00	0,00	0,00	0,00	0,00	0,00
3.03.03.04.	73,27	73,27		73,27			83,27	86,64	3,37		10,36



ACCADEMIA NAZIONALE DEI LINCEI
RENDICONTO FINANZIARIO GESTIONALE ESERCIZIO 2018
(1.2.FAL: FONDO AUTONOMO LINCEO)

ENTRATE

Capitolo	Gestione dei Residui 2018						Gestione di Cassa 2018				Totale dei Residui Attivi al Termine dell'Esercizio 2018 (8 + 14)	
	Residui Attivi al 1° Gennaio	Riscossi	Rimasti da Riscuotere	Totale (13 + 14)	Variazioni		Previsioni	Riscossioni (7 + 13)	Diff. rispetto alle Previsioni			
					In più (15 - 12)	In meno (12 - 15)			In Più (19 - 18)	In Meno (18 - 19)		
1	12	13	14	15	16	17	18	19	20	21	22	
5.01.03.01.	73,27	73,27	0,00	73,27	0,00	0,00	83,27	86,64	3,37	0,00	10,36	
	73,27	73,27	0,00	73,27	0,00	0,00	83,27	86,64	3,37	0,00	10,36	
	73,27	73,27	0,00	73,27	0,00	0,00	83,27	86,64	3,37	0,00	10,36	
	0,00	0,00	0,00	0,00	0,00	0,00	0,00	0,00	0,00	0,00	0,00	
	0,00	0,00	0,00	0,00	0,00	0,00	0,00	0,00	0,00	0,00	0,00	
	0,00	0,00	0,00	0,00	0,00	0,00	0,00	0,00	0,00	0,00	0,00	



ACCADEMIA NAZIONALE DEI LINCEI
RENDICONTO FINANZIARIO GESTIONALE ESERCIZIO 2018
(1.2.FAL: FONDO AUTONOMO LINCEO)

ENTRATE

Capitolo	Gestione dei Residui 2018						Gestione di Cassa 2018				Totale dei Residui Attivi al Termine dell'Esercizio 2018 (8 + 14)
	Residui Attivi al 1° Gennaio	Riscossi	Rimasti da Riscuotere	Totale (13 + 14)	Variazioni		Previsioni	Riscossioni (7 + 13)	Diff. rispetto alle Previsioni		
					In più (15 - 12)	In meno (12 - 15)			In Più (19 - 18)	In Meno (18 - 19)	
1	12	13	14	15	16	17	18	19	20	21	22
9.01.01.02.							1.000,00			1.000,00	
	0,00	0,00	0,00	0,00	0,00	0,00	1.000,00	0,00	0,00	1.000,00	0,00
9.01.02.01.							0,00	0,00	0,00	0,00	0,00
	0,00	0,00	0,00	0,00	0,00	0,00	0,00	0,00	0,00	0,00	0,00
9.01.03.01.							2.500,00	2.500,00			
	0,00	0,00	0,00	0,00	0,00	0,00	2.500,00	2.500,00	0,00	0,00	0,00
	0,00	0,00	0,00	0,00	0,00	0,00	3.500,00	2.500,00	0,00	1.000,00	0,00
	0,00	0,00	0,00	0,00	0,00	0,00	3.500,00	2.500,00	0,00	1.000,00	0,00
	73,27	73,27	0,00	73,27	0,00	0,00	3.583,27	2.586,64	3,37	1.000,00	10,36
	73,27	73,27	0,00	73,27	0,00	0,00	3.583,27	2.586,64	3,37	1.000,00	10,36



ACCADEMIA NAZIONALE DEI LINCEI
RENDICONTO FINANZIARIO GESTIONALE ESERCIZIO 2018
(1.2.FAL: FONDO AUTONOMO LINCEO)

ENTRATE

Capitolo	Gestione dei Residui 2018						Gestione di Cassa 2018				Totale dei Residui Attivi al Termine dell'Esercizio 2018 (8 + 14)
	Residui Attivi al 1° Gennaio	Riscossi	Rimasti da Riscuotere	Totale (13 + 14)	Variazioni		Previsioni	Riscossioni (7 + 13)	Diff. rispetto alle Previsioni		
					In più (15 - 12)	In meno (12 - 15)			In Più (19 - 18)	In Meno (18 - 19)	
1	12	13	14	15	16	17	18	19	20	21	22
	73,27	73,27	0,00	73,27	0,00	0,00	3.583,27	2.586,64	3,37	1.000,00	10,36



ACCADEMIA NAZIONALE DEI LINCEI
RENDICONTO FINANZIARIO GESTIONALE ESERCIZIO 2018
(1.2.FAL: FONDO AUTONOMO LINCEO)

ENTRATE

Capitolo	Gestione dei Residui 2018						Gestione di Cassa 2018				Totale dei Residui Attivi al Termine dell'Esercizio 2018 (8 + 14)
	Residui Attivi al 1° Gennaio	Riscossi	Rimasti da Riscuotere	Totale (13 + 14)	Variazioni		Previsioni	Riscossioni (7 + 13)	Diff. rispetto alle Previsioni		
					In più (15 - 12)	In meno (12 - 15)			In Più (19 - 18)	In Meno (18 - 19)	
1	12	13	14	15	16	17	18	19	20	21	22
	0,00	0,00	0,00	0,00	0,00	0,00	0,00	0,00	0,00	0,00	0,00
	73,27	73,27	0,00	73,27	0,00	0,00	83,27	86,64	3,37	0,00	10,36
	0,00	0,00	0,00	0,00	0,00	0,00	0,00	0,00	0,00	0,00	0,00
	0,00	0,00	0,00	0,00	0,00	0,00	3.500,00	2.500,00	0,00	1.000,00	0,00
	73,27	73,27	0,00	73,27	0,00	0,00	3.583,27	2.586,64	3,37	1.000,00	10,36
	73,27	73,27	0,00	73,27	0,00	0,00	3.583,27	2.586,64	3,37	1.000,00	10,36
							11.919,73			11.919,73	
	73,27	73,27	0,00	73,27	0,00	0,00	15.503,00	2.586,64	0,00	12.916,36	10,36



ACCADEMIA NAZIONALE DEI LINCEI
RENDICONTO FINANZIARIO GESTIONALE ESERCIZIO 2018
(1.2.FAL: FONDO AUTONOMO LINCEO)

USCITE

Capitolo	Gestione dei Residui 2018						Gestione di Cassa 2018				Totale dei Residui Passivi al Termine dell'Esercizio 2018 (8 + 14)
	Residui Passivi al 1° Gennaio	Pagati	Rimasti da Pagare	Totale (13 + 14)	Variazioni		Previsioni	Pagamenti (7 + 13)	Diff. rispetto alle Previsioni		
					In più (15 - 12)	In meno (12 - 15)			In Più (19 - 18)	In Meno (18 - 19)	
1	12	13	14	15	16	17	18	19	20	21	22
1.03.02.02.							2.000,00			2.000,00	
1.03.02.17.	0,00	0,00	0,00	0,00	0,00	0,00	2.000,00	0,00	0,00	2.000,00	0,00
	0,00	0,00	0,00	0,00	0,00	0,00	2.000,00	0,00	0,00	2.000,00	0,00
1.04.01.04.	0,00	0,00	0,00	0,00	0,00	0,00	0,00	0,00	0,00	0,00	0,00



ACCADEMIA NAZIONALE DEI LINCEI
RENDICONTO FINANZIARIO GESTIONALE ESERCIZIO 2018
(1.2.FAL: FONDO AUTONOMO LINCEO)

USCITE

Capitolo	Gestione dei Residui 2018						Gestione di Cassa 2018				Totale dei Residui Passivi al Termine dell'Esercizio 2018 (8 + 14)
	Residui Passivi al 1° Gennaio	Pagati	Rimasti da Pagare	Totale (13 + 14)	Variazioni		Previsioni	Pagamenti (7 + 13)	Diff. rispetto alle Previsioni		
					In più (15 - 12)	In meno (12 - 15)			In Più (19 - 18)	In Meno (18 - 19)	
1	12	13	14	15	16	17	18	19	20	21	22
1.04.02.05.	0,00	0,00	0,00	0,00	0,00	0,00	10.000,00 10.000,00	10.000,00 10.000,00	0,00	0,00	0,00
	0,00	0,00	0,00	0,00	0,00	0,00	10.000,00	10.000,00	0,00	0,00	0,00
1.05.01.15.	0,00	0,00	0,00	0,00	0,00	0,00	3,00 3,00	0,00	0,00	3,00	0,00
	0,00	0,00	0,00	0,00	0,00	0,00	3,00	0,00	0,00	3,00	0,00
1.10.01.01.	0,00	0,00	0,00	0,00	0,00	0,00	0,00	0,00	0,00	0,00	0,00



ACCADEMIA NAZIONALE DEI LINCEI
RENDICONTO FINANZIARIO GESTIONALE ESERCIZIO 2018
(1.2.FAL: FONDO AUTONOMO LINCEO)

USCITE

Capitolo	Gestione dei Residui 2018						Gestione di Cassa 2018				Totale dei Residui Passivi al Termine dell'Esercizio 2018 (8 + 14)
	Residui Passivi al 1° Gennaio	Pagati	Rimasti da Pagare	Totale (13 + 14)	Variazioni		Previsioni	Pagamenti (7 + 13)	Diff. rispetto alle Previsioni		
					In più (15 - 12)	In meno (12 - 15)			In Più (19 - 18)	In Meno (18 - 19)	
1	12	13	14	15	16	17	18	19	20	21	22
	0,00	0,00	0,00	0,00	0,00	0,00	0,00	0,00	0,00	0,00	0,00
	0,00	0,00	0,00	0,00	0,00	0,00	12.003,00	10.000,00	0,00	2.003,00	0,00
3.01.02.02.	0,00	0,00	0,00	0,00	0,00	0,00	0,00	0,00	0,00	0,00	0,00
3.01.03.01.	0,00	0,00	0,00	0,00	0,00	0,00	0,00	0,00	0,00	0,00	0,00



ACCADEMIA NAZIONALE DEI LINCEI
RENDICONTO FINANZIARIO GESTIONALE ESERCIZIO 2018
(1.2.FAL: FONDO AUTONOMO LINCEO)

USCITE

Capitolo	Gestione dei Residui 2018						Gestione di Cassa 2018				Totale dei Residui Passivi al Termine dell'Esercizio 2018 (8 + 14)
	Residui Passivi al 1° Gennaio	Pagati	Rimasti da Pagare	Totale (13 + 14)	Variazioni		Previsioni	Pagamenti (7 + 13)	Diff. rispetto alle Previsioni		
					In più (15 - 12)	In meno (12 - 15)			In Più (19 - 18)	In Meno (18 - 19)	
1	12	13	14	15	16	17	18	19	20	21	22
3.01.04.01.	0,00	0,00	0,00	0,00	0,00	0,00	0,00	0,00	0,00	0,00	0,00
	0,00	0,00	0,00	0,00	0,00	0,00	0,00	0,00	0,00	0,00	0,00
	0,00	0,00	0,00	0,00	0,00	0,00	0,00	0,00	0,00	0,00	0,00
7.01.01.02.	0,00	0,00	0,00	0,00	0,00	0,00	1.000,00	0,00	0,00	1.000,00	0,00
	0,00	0,00	0,00	0,00	0,00	0,00	1.000,00	0,00	0,00	1.000,00	0,00
7.01.02.01.											



ACCADEMIA NAZIONALE DEI LINCEI
RENDICONTO FINANZIARIO GESTIONALE ESERCIZIO 2018
(1.2.FAL: FONDO AUTONOMO LINCEO)

USCITE

Capitolo	Gestione dei Residui 2018						Gestione di Cassa 2018				Totale dei Residui Passivi al Termine dell'Esercizio 2018 (8 + 14)
	Residui Passivi al 1° Gennaio	Pagati	Rimasti da Pagare	Totale (13 + 14)	Variazioni		Previsioni	Pagamenti (7 + 13)	Diff. rispetto alle Previsioni		
					In più (15 - 12)	In meno (12 - 15)			In Più (19 - 18)	In Meno (18 - 19)	
1	12	13	14	15	16	17	18	19	20	21	22
	0,00	0,00	0,00	0,00	0,00	0,00	0,00	0,00	0,00	0,00	0,00
7.01.03.01.							2.500,00	2.500,00			
	0,00	0,00	0,00	0,00	0,00	0,00	2.500,00	2.500,00	0,00	0,00	0,00
	0,00	0,00	0,00	0,00	0,00	0,00	3.500,00	2.500,00	0,00	1.000,00	0,00
	0,00	0,00	0,00	0,00	0,00	0,00	3.500,00	2.500,00	0,00	1.000,00	0,00
	0,00	0,00	0,00	0,00	0,00	0,00	15.503,00	12.500,00	0,00	3.003,00	0,00
	0,00	0,00	0,00	0,00	0,00	0,00	15.503,00	12.500,00	0,00	3.003,00	0,00
	0,00	0,00	0,00	0,00	0,00	0,00	15.503,00	12.500,00	0,00	3.003,00	0,00



ACCADEMIA NAZIONALE DEI LINCEI
RENDICONTO FINANZIARIO GESTIONALE ESERCIZIO 2018
(1.2.FAL: FONDO AUTONOMO LINCEO)

USCITE

Capitolo	Gestione dei Residui 2018						Gestione di Cassa 2018				Totale dei Residui Passivi al Termine dell'Esercizio 2018 (8 + 14)
	Residui Passivi al 1° Gennaio	Pagati	Rimasti da Pagare	Totale (13 + 14)	Variazioni		Previsioni	Pagamenti (7 + 13)	Diff. rispetto alle Previsioni		
					In più (15 - 12)	In meno (12 - 15)			In Più (19 - 18)	In Meno (18 - 19)	
1	12	13	14	15	16	17	18	19	20	21	22
	0,00	0,00	0,00	0,00	0,00	0,00	12.003,00	10.000,00	0,00	2.003,00	0,00
	0,00	0,00	0,00	0,00	0,00	0,00	0,00	0,00	0,00	0,00	0,00
	0,00	0,00	0,00	0,00	0,00	0,00	3.500,00	2.500,00	0,00	1.000,00	0,00
	0,00	0,00	0,00	0,00	0,00	0,00	15.503,00	12.500,00	0,00	3.003,00	0,00
	0,00	0,00	0,00	0,00	0,00	0,00	15.503,00	12.500,00	0,00	3.003,00	0,00
	0,00	0,00	0,00	0,00	0,00	0,00	15.503,00	12.500,00	0,00	3.003,00	0,00



ACCADEMIA NAZIONALE DEI LINCEI
RENDICONTO FINANZIARIO GESTIONALE ESERCIZIO 2018 / C.R.A.:1.2.BAR
(1.2.BAR: FONDO LUCA BARONE)

ENTRATE

Capitolo		Gestione della Competenza 2018								
Codice	Denominazione	Previsioni				Somme Accertate			Diff. rispetto alle Previsioni	
		Iniziali	Variazioni		Definitive (3+4-5)	Riscosse	Rimaste da Riscuotere	Totale Accertamenti (7 + 8)	In Più (9 - 6)	In Meno (6 - 9)
			In +	In -						
1	2	3	4	5	6	7	8	9	10	11
	1. - Preventivo finanziario									
	1.2. - Fondo									
	1.2.BAR - FONDO LUCA BARONE									
	3. - Entrate extratributarie									
	<i>3.03. - Interessi attivi</i>									
	3.03.03. - Altri interessi attivi									
3.03.03.04.	Interessi attivi da depositi bancari o postali	2,00			2,00	2,40	1,49	3,89	1,89	
	Totale 3.03.03. - Altri interessi attivi	2,00	0,00	0,00	2,00	2,40	1,49	3,89	1,89	
	<i>Totale 3.03. - Interessi attivi</i>	2,00	0,00	0,00	2,00	2,40	1,49	3,89	1,89	
	Totale generale 3. - Entrate extratributarie	2,00	0,00	0,00	2,00	2,40	1,49	3,89	1,89	
	9. - Entrate per conto terzi e partite di giro									
	<i>9.01. - Entrate per partite di giro</i>									
	9.01.01. - Altre ritenute									
9.01.01.02.	Ritenute per scissione contabile IVA (split payment)	1.000,00			1.000,00					1.000,00



ACCADEMIA NAZIONALE DEI LINCEI
RENDICONTO FINANZIARIO GESTIONALE ESERCIZIO 2018 / C.R.A.:1.2.BAR
(1.2.BAR: FONDO LUCA BARONE)

ENTRATE

Capitolo		Gestione della Competenza 2018								
Codice	Denominazione	Previsioni				Somme Accertate			Diff. rispetto alle Previsioni	
		Iniziali	Variazioni		Definitive (3+4-5)	Riscosse	Rimaste da Riscuotere	Totale Accertamenti (7 + 8)	In Più (9 - 6)	In Meno (6 - 9)
			In +	In -						
1	2	3	4	5	6	7	8	9	10	11
	Totale 9.01.01. - Altre ritenute	1.000,00	0,00	0,00	1.000,00	0,00	0,00	0,00		1.000,00
9.01.02.01.	9.01.02. - Ritenute su redditi da lavoro dipendente									
	Ritenute erariali su redditi da lavoro dipendente per conto terzi	4.000,00			4.000,00	9,48		9,48		3.990,52
	Totale 9.01.02. - Ritenute su redditi da lavoro dipendente	4.000,00	0,00	0,00	4.000,00	9,48	0,00	9,48		3.990,52
9.01.03.01.	9.01.03. - Ritenute su redditi da lavoro autonomo									
	Ritenute erariali su redditi da lavoro autonomo per conto terzi									
	Totale 9.01.03. - Ritenute su redditi da lavoro autonomo	0,00	0,00	0,00	0,00	0,00	0,00	0,00	0,00	
	<i>Totale 9.01. - Entrate per partite di giro</i>	5.000,00	0,00	0,00	5.000,00	9,48	0,00	9,48		4.990,52
	<i>Totale generale 9. - Entrate per conto terzi e partite di giro</i>	5.000,00	0,00	0,00	5.000,00	9,48	0,00	9,48		4.990,52
	Totale 1.2.BAR - FONDO LUCA BARONE	5.002,00	0,00	0,00	5.002,00	11,88	1,49	13,37		4.988,63
	Totale 1.2. - Fondo	5.002,00	0,00	0,00	5.002,00	11,88	1,49	13,37		4.988,63
	Totale 1. - Preventivo finanziario	5.002,00	0,00	0,00	5.002,00	11,88	1,49	13,37		4.988,63



ACCADEMIA NAZIONALE DEI LINCEI
RENDICONTO FINANZIARIO GESTIONALE ESERCIZIO 2018 / C.R.A.:1.2.BAR
(1.2.BAR: FONDO LUCA BARONE)

ENTRATE

Capitolo		Gestione della Competenza 2018								
Codice	Denominazione	Previsioni				Somme Accertate			Diff. rispetto alle Previsioni	
		Iniziali	Variazioni		Definitive (3+4-5)	Riscosse	Rimaste da Riscuotere	Totale Accertamenti (7 + 8)	In Più (9 - 6)	In Meno (6 - 9)
			In +	In -						
1	2	3	4	5	6	7	8	9	10	11
	Riepilogo dei Titoli									
	Riepilogo dei titoli Centro Resp. Amm.va FONDO LUCA BARONE									
	<i>Titolo III</i>	2,00	0,00	0,00	2,00	2,40	1,49	3,89	1,89	0,00
	<i>Titolo IX</i>	5.000,00	0,00	0,00	5.000,00	9,48	0,00	9,48	0,00	4.990,52
	Totale delle entrate Centro Resp. Amm.va FONDO LUCA BARONE	5.002,00	0,00	0,00	5.002,00	11,88	1,49	13,37	0,00	4.988,63
	Totale delle Entrate	5.002,00	0,00	0,00	5.002,00	11,88	1,49	13,37		4.988,63
	Avanzo Ammin. Applicato	4.839,00			4.839,00					4.839,00
	Disavanzo Finanziario							4.336,11	4.336,11	
	Disavanzo di Cassa					4.337,60				
	Totale a Pareggio	9.841,00	0,00	0,00	9.841,00	4.349,48	1,49	4.349,48		5.491,52



ACCADEMIA NAZIONALE DEI LINCEI
RENDICONTO FINANZIARIO GESTIONALE ESERCIZIO 2018 / C.R.A.:1.2.BAR
(1.2.BAR: FONDO LUCA BARONE)

USCITE

Capitolo		Gestione della Competenza 2018								
Codice	Denominazione	Previsioni				Somme Impegnate			Diff. rispetto alle Previsioni	
		Iniziali	Variazioni		Definitive (3+4-5)	Pagate	Rimaste da Pagare	Totale Impegni (7 + 8)	In Più (9 - 6)	In Meno (6 - 9)
			In +	In -						
1	2	3	4	5	6	7	8	9	10	11
	1. - Preventivo finanziario									
	1.2. - Fondo									
	1.2.BAR - FONDO LUCA BARONE									
	1. - Spese correnti									
	<i>1.02. - Imposte e tasse a carico dell'ente</i>									
	1.02.01. - Imposte, tasse e proventi assimilati a carico dell'ente									
1.02.01.01.	Imposta regionale sulle attività produttive (IRAP)	340,00			340,00	340,00		340,00		
	Totale 1.02.01. - Imposte, tasse e proventi assimilati a carico dell'ente	340,00	0,00	0,00	340,00	340,00	0,00	340,00	0,00	
	<i>Totale 1.02. - Imposte e tasse a carico dell'ente</i>	340,00	0,00	0,00	340,00	340,00	0,00	340,00	0,00	
	<i>1.03. - Acquisto di beni e servizi</i>									
	1.03.02. - Acquisto di servizi									
1.03.02.02.	Organizzazione eventi, pubblicità e servizi per trasferta	500,00			500,00					500,00
1.03.02.17.	Servizi finanziari									
	Totale 1.03.02. - Acquisto di	500,00	0,00	0,00	500,00	0,00	0,00	0,00		500,00



ACCADEMIA NAZIONALE DEI LINCEI
RENDICONTO FINANZIARIO GESTIONALE ESERCIZIO 2018 / C.R.A.:1.2.BAR
(1.2.BAR: FONDO LUCA BARONE)

USCITE

Capitolo		Gestione della Competenza 2018								
Codice	Denominazione	Previsioni				Somme Impegnate			Diff. rispetto alle Previsioni	
		Iniziali	Variazioni		Definitive (3+4-5)	Pagate	Rimaste da Pagare	Totale Impegni (7 + 8)	In Più (9 - 6)	In Meno (6 - 9)
			In +	In -						
1	2	3	4	5	6	7	8	9	10	11
	servizi									
	<i>Totale 1.03. - Acquisto di beni e servizi</i>	500,00	0,00	0,00	500,00	0,00	0,00	0,00		500,00
	<i>1.04. - Trasferimenti correnti</i>									
	1.04.02. - Trasferimenti correnti a Famiglie									
1.04.02.03.	Borse di studio, dottorati di ricerca e contratti di formazione specialistica area medica	4.000,00			4.000,00	4.000,00		4.000,00		
	Totale 1.04.02. - Trasferimenti correnti a Famiglie	4.000,00	0,00	0,00	4.000,00	4.000,00	0,00	4.000,00	0,00	
	<i>Totale 1.04. - Trasferimenti correnti</i>	4.000,00	0,00	0,00	4.000,00	4.000,00	0,00	4.000,00	0,00	
	<i>1.05. - Trasferimenti di tributi</i>									
	1.05.01. - Trasferimenti di tributi a titolo di devoluzioni									
1.05.01.15.	Ritenute sugli interessi e su altri redditi da capitale	1,00			1,00					1,00
	Totale 1.05.01. - Trasferimenti di tributi a titolo di devoluzioni	1,00	0,00	0,00	1,00	0,00	0,00	0,00		1,00
	<i>Totale 1.05. - Trasferimenti di tributi</i>	1,00	0,00	0,00	1,00	0,00	0,00	0,00		1,00
	<i>1.10. - Altre spese correnti</i>									



ACCADEMIA NAZIONALE DEI LINCEI
RENDICONTO FINANZIARIO GESTIONALE ESERCIZIO 2018 / C.R.A.:1.2.BAR
(1.2.BAR: FONDO LUCA BARONE)

USCITE

Capitolo		Gestione della Competenza 2018								
Codice	Denominazione	Previsioni				Somme Impegnate			Diff. rispetto alle Previsioni	
		Iniziali	Variazioni		Definitive (3+4-5)	Pagate	Rimaste da Pagare	Totale Impegni (7 + 8)	In Più (9 - 6)	In Meno (6 - 9)
			In +	In -						
1	2	3	4	5	6	7	8	9	10	11
1.10.01.01.	1.10.01. - Fondi di riserva e altri accantonamenti Fondo di riserva									
	Totale 1.10.01. - Fondi di riserva e altri accantonamenti	0,00	0,00	0,00	0,00	0,00	0,00	0,00	0,00	
	<u>Totale 1.10. - Altre spese correnti</u>	0,00	0,00	0,00	0,00	0,00	0,00	0,00	0,00	
	Totale generale 1. - Spese correnti	4.841,00	0,00	0,00	4.841,00	4.340,00	0,00	4.340,00		501,00
	7. - Uscite per conto terzi e partite di giro									
	<u>7.01. - Uscite per partite di giro</u>									
7.01.01.02.	7.01.01. - Versamenti di altre ritenute Versamento delle ritenute per scissione contabile IVA (split payment)	1.000,00			1.000,00					1.000,00
	Totale 7.01.01. - Versamenti di altre ritenute	1.000,00	0,00	0,00	1.000,00	0,00	0,00	0,00		1.000,00
7.01.02.01.	7.01.02. - Versamenti di ritenute su Redditi da lavoro dipendente Versamenti di ritenute erariali su Redditi da lavoro dipendente rimosse per conto terzi	4.000,00			4.000,00	9,48		9,48		3.990,52
	Totale 7.01.02. - Versamenti di	4.000,00	0,00	0,00	4.000,00	9,48	0,00	9,48		3.990,52



ACCADEMIA NAZIONALE DEI LINCEI
RENDICONTO FINANZIARIO GESTIONALE ESERCIZIO 2018 / C.R.A.:1.2.BAR
(1.2.BAR: FONDO LUCA BARONE)

USCITE

Capitolo		Gestione della Competenza 2018								
Codice	Denominazione	Previsioni				Somme Impegnate			Diff. rispetto alle Previsioni	
		Iniziali	Variazioni		Definitive (3+4-5)	Pagate	Rimaste da Pagare	Totale Impegni (7 + 8)	In Più (9 - 6)	In Meno (6 - 9)
			In +	In -						
1	2	3	4	5	6	7	8	9	10	11
	ritenute su Redditi da lavoro dipendente									
	7.01.03. - Versamenti di ritenute su Redditi da lavoro autonomo									
7.01.03.01.	Versamenti di ritenute erariali su Redditi da lavoro autonomo per conto terzi									
	Totale 7.01.03. - Versamenti di ritenute su Redditi da lavoro autonomo	0,00	0,00	0,00	0,00	0,00	0,00	0,00	0,00	
	Totale 7.01. - Uscite per partite di giro	5.000,00	0,00	0,00	5.000,00	9,48	0,00	9,48		4.990,52
	Totale generale 7. - Uscite per conto terzi e partite di giro	5.000,00	0,00	0,00	5.000,00	9,48	0,00	9,48		4.990,52
	Totale 1.2.BAR - FONDO LUCA BARONE	9.841,00	0,00	0,00	9.841,00	4.349,48	0,00	4.349,48		5.491,52
	Totale 1.2. - Fondo	9.841,00	0,00	0,00	9.841,00	4.349,48	0,00	4.349,48		5.491,52
	Totale 1. - Preventivo finanziario	9.841,00	0,00	0,00	9.841,00	4.349,48	0,00	4.349,48		5.491,52



ACCADEMIA NAZIONALE DEI LINCEI
RENDICONTO FINANZIARIO GESTIONALE ESERCIZIO 2018 / C.R.A.:1.2.BAR
(1.2.BAR: FONDO LUCA BARONE)

USCITE

Capitolo		Gestione della Competenza 2018								
Codice	Denominazione	Previsioni				Somme Impegnate			Diff. rispetto alle Previsioni	
		Iniziali	Variazioni		Definitive (3+4-5)	Pagate	Rimaste da Pagare	Totale Impegni (7 + 8)	In Più (9 - 6)	In Meno (6 - 9)
			In +	In -						
1	2	3	4	5	6	7	8	9	10	11
	Riepilogo dei Titoli									
	Riepilogo dei titoli Centro Resp. Amm.va FONDO LUCA BARONE									
	<i>Titolo I</i>	4.841,00	0,00	0,00	4.841,00	4.340,00	0,00	4.340,00	0,00	501,00
	<i>Titolo VII</i>	5.000,00	0,00	0,00	5.000,00	9,48	0,00	9,48	0,00	4.990,52
	Totale delle uscite Centro Resp. Amm.va FONDO LUCA BARONE	9.841,00	0,00	0,00	9.841,00	4.349,48	0,00	4.349,48	0,00	5.491,52
	Totale delle Uscite	9.841,00	0,00	0,00	9.841,00	4.349,48	0,00	4.349,48		5.491,52
	Disavanzo Amministrazione									
	Avanzo Finanziario									
	Avanzo di Cassa									
	Totale a Pareggio	9.841,00	0,00	0,00	9.841,00	4.349,48	0,00	4.349,48		5.491,52



ACCADEMIA NAZIONALE DEI LINCEI
RENDICONTO FINANZIARIO GESTIONALE ESERCIZIO 2018
(1.2.BAR: FONDO LUCA BARONE)

ENTRATE

Capitolo	Gestione dei Residui 2018						Gestione di Cassa 2018				Totale dei Residui Attivi al Termine dell'Esercizio 2018 (8 + 14)
	Residui Attivi al 1° Gennaio	Riscossi	Rimasti da Riscuotere	Totale (13 + 14)	Variazioni		Previsioni	Riscossioni (7 + 13)	Diff. rispetto alle Previsioni		
					In più (15 - 12)	In meno (12 - 15)			In Più (19 - 18)	In Meno (18 - 19)	
1	12	13	14	15	16	17	18	19	20	21	22
3.03.03.04.	12,96	12,96		12,96			14,96	15,36	0,40		1,49
	12,96	12,96	0,00	12,96	0,00	0,00	14,96	15,36	0,40	0,00	1,49
	12,96	12,96	0,00	12,96	0,00	0,00	14,96	15,36	0,40	0,00	1,49
	12,96	12,96	0,00	12,96	0,00	0,00	14,96	15,36	0,40	0,00	1,49
9.01.01.02.							1.000,00			1.000,00	



ACCADEMIA NAZIONALE DEI LINCEI
RENDICONTO FINANZIARIO GESTIONALE ESERCIZIO 2018
(1.2.BAR: FONDO LUCA BARONE)

ENTRATE

Capitolo	Gestione dei Residui 2018						Gestione di Cassa 2018				Totale dei Residui Attivi al Termine dell'Esercizio 2018 (8 + 14)
	Residui Attivi al 1° Gennaio	Riscossi	Rimasti da Riscuotere	Totale (13 + 14)	Variazioni		Previsioni	Riscossioni (7 + 13)	Diff. rispetto alle Previsioni		
					In più (15 - 12)	In meno (12 - 15)			In Più (19 - 18)	In Meno (18 - 19)	
1	12	13	14	15	16	17	18	19	20	21	22
	0,00	0,00	0,00	0,00	0,00	0,00	1.000,00	0,00	0,00	1.000,00	0,00
9.01.02.01.							4.000,00	9,48		3.990,52	
	0,00	0,00	0,00	0,00	0,00	0,00	4.000,00	9,48	0,00	3.990,52	0,00
9.01.03.01.											
	0,00	0,00	0,00	0,00	0,00	0,00	0,00	0,00	0,00	0,00	0,00
	0,00	0,00	0,00	0,00	0,00	0,00	5.000,00	9,48	0,00	4.990,52	0,00
	0,00	0,00	0,00	0,00	0,00	0,00	5.000,00	9,48	0,00	4.990,52	0,00
	12,96	12,96	0,00	12,96	0,00	0,00	5.014,96	24,84	0,40	4.990,52	1,49
	12,96	12,96	0,00	12,96	0,00	0,00	5.014,96	24,84	0,40	4.990,52	1,49
	12,96	12,96	0,00	12,96	0,00	0,00	5.014,96	24,84	0,40	4.990,52	1,49



ACCADEMIA NAZIONALE DEI LINCEI
RENDICONTO FINANZIARIO GESTIONALE ESERCIZIO 2018
(1.2.BAR: FONDO LUCA BARONE)

USCITE

Capitolo	Gestione dei Residui 2018						Gestione di Cassa 2018				Totale dei Residui Passivi al Termine dell'Esercizio 2018 (8 + 14)
	Residui Passivi al 1° Gennaio	Pagati	Rimasti da Pagare	Totale (13 + 14)	Variazioni		Previsioni	Pagamenti (7 + 13)	Diff. rispetto alle Previsioni		
					In più (15 - 12)	In meno (12 - 15)			In Più (19 - 18)	In Meno (18 - 19)	
1	12	13	14	15	16	17	18	19	20	21	22
1.02.01.01.							340,00	340,00			
	0,00	0,00	0,00	0,00	0,00	0,00	340,00	340,00	0,00	0,00	0,00
	0,00	0,00	0,00	0,00	0,00	0,00	340,00	340,00	0,00	0,00	0,00
1.03.02.02.							500,00			500,00	
1.03.02.17.	0,00	0,00	0,00	0,00	0,00	0,00	500,00	0,00	0,00	500,00	0,00



ACCADEMIA NAZIONALE DEI LINCEI
RENDICONTO FINANZIARIO GESTIONALE ESERCIZIO 2018
(1.2.BAR: FONDO LUCA BARONE)

USCITE

Capitolo	Gestione dei Residui 2018						Gestione di Cassa 2018				Totale dei Residui Passivi al Termine dell'Esercizio 2018 (8 + 14)
	Residui Passivi al 1° Gennaio	Pagati	Rimasti da Pagare	Totale (13 + 14)	Variazioni		Previsioni	Pagamenti (7 + 13)	Diff. rispetto alle Previsioni		
					In più (15 - 12)	In meno (12 - 15)			In Più (19 - 18)	In Meno (18 - 19)	
1	12	13	14	15	16	17	18	19	20	21	22
	0,00	0,00	0,00	0,00	0,00	0,00	500,00	0,00	0,00	500,00	0,00
1.04.02.03.							4.000,00	4.000,00			
	0,00	0,00	0,00	0,00	0,00	0,00	4.000,00	4.000,00	0,00	0,00	0,00
	0,00	0,00	0,00	0,00	0,00	0,00	4.000,00	4.000,00	0,00	0,00	0,00
1.05.01.15.							1,00			1,00	
	0,00	0,00	0,00	0,00	0,00	0,00	1,00	0,00	0,00	1,00	0,00
	0,00	0,00	0,00	0,00	0,00	0,00	1,00	0,00	0,00	1,00	0,00



ACCADEMIA NAZIONALE DEI LINCEI
RENDICONTO FINANZIARIO GESTIONALE ESERCIZIO 2018
(1.2.BAR: FONDO LUCA BARONE)

USCITE

Capitolo	Gestione dei Residui 2018						Gestione di Cassa 2018				Totale dei Residui Passivi al Termine dell'Esercizio 2018 (8 + 14)
	Residui Passivi al 1° Gennaio	Pagati	Rimasti da Pagare	Totale (13 + 14)	Variazioni		Previsioni	Pagamenti (7 + 13)	Diff. rispetto alle Previsioni		
					In più (15 - 12)	In meno (12 - 15)			In Più (19 - 18)	In Meno (18 - 19)	
1	12	13	14	15	16	17	18	19	20	21	22
1.10.01.01.	0,00	0,00	0,00	0,00	0,00	0,00	0,00	0,00	0,00	0,00	0,00
	0,00	0,00	0,00	0,00	0,00	0,00	0,00	0,00	0,00	0,00	0,00
	0,00	0,00	0,00	0,00	0,00	0,00	4.841,00	4.340,00	0,00	501,00	0,00
7.01.01.02.							1.000,00			1.000,00	
	0,00	0,00	0,00	0,00	0,00	0,00	1.000,00	0,00	0,00	1.000,00	0,00
7.01.02.01.							4.000,00	9,48		3.990,52	
	0,00	0,00	0,00	0,00	0,00	0,00	4.000,00	9,48	0,00	3.990,52	0,00



ACCADEMIA NAZIONALE DEI LINCEI
RENDICONTO FINANZIARIO GESTIONALE ESERCIZIO 2018
(1.2.BAR: FONDO LUCA BARONE)

USCITE

Capitolo	Gestione dei Residui 2018						Gestione di Cassa 2018				Totale dei Residui Passivi al Termine dell'Esercizio 2018 (8 + 14)
	Residui Passivi al 1° Gennaio	Pagati	Rimasti da Pagare	Totale (13 + 14)	Variazioni		Previsioni	Pagamenti (7 + 13)	Diff. rispetto alle Previsioni		
					In più (15 - 12)	In meno (12 - 15)			In Più (19 - 18)	In Meno (18 - 19)	
1	12	13	14	15	16	17	18	19	20	21	22
7.01.03.01.	0,00	0,00	0,00	0,00	0,00	0,00	0,00	0,00	0,00	0,00	0,00
	0,00	0,00	0,00	0,00	0,00	0,00	5.000,00	9,48	0,00	4.990,52	0,00
	0,00	0,00	0,00	0,00	0,00	0,00	5.000,00	9,48	0,00	4.990,52	0,00
	0,00	0,00	0,00	0,00	0,00	0,00	9.841,00	4.349,48	0,00	5.491,52	0,00
	0,00	0,00	0,00	0,00	0,00	0,00	9.841,00	4.349,48	0,00	5.491,52	0,00
	0,00	0,00	0,00	0,00	0,00	0,00	9.841,00	4.349,48	0,00	5.491,52	0,00



ACCADEMIA NAZIONALE DEI LINCEI
RENDICONTO FINANZIARIO GESTIONALE ESERCIZIO 2018
(1.2.BAR: FONDO LUCA BARONE)

USCITE

Capitolo	Gestione dei Residui 2018						Gestione di Cassa 2018				Totale dei Residui Passivi al Termine dell'Esercizio 2018 (8 + 14)
	Residui Passivi al 1° Gennaio	Pagati	Rimasti da Pagare	Totale (13 + 14)	Variazioni		Previsioni	Pagamenti (7 + 13)	Diff. rispetto alle Previsioni		
					In più (15 - 12)	In meno (12 - 15)			In Più (19 - 18)	In Meno (18 - 19)	
1	12	13	14	15	16	17	18	19	20	21	22
	0,00	0,00	0,00	0,00	0,00	0,00	4.841,00	4.340,00	0,00	501,00	0,00
	0,00	0,00	0,00	0,00	0,00	0,00	5.000,00	9,48	0,00	4.990,52	0,00
	0,00	0,00	0,00	0,00	0,00	0,00	9.841,00	4.349,48	0,00	5.491,52	0,00
	0,00	0,00	0,00	0,00	0,00	0,00	9.841,00	4.349,48	0,00	5.491,52	0,00
	0,00	0,00	0,00	0,00	0,00	0,00	9.841,00	4.349,48	0,00	5.491,52	0,00



ACCADEMIA NAZIONALE DEI LINCEI
RENDICONTO FINANZIARIO GESTIONALE ESERCIZIO 2018 / C.R.A.:1.2.BEN
(1.2.BEN: FONDO MARIO BENAZZI E GIUSEPPINA LENTATI)

ENTRATE

Capitolo		Gestione della Competenza 2018								
Codice	Denominazione	Previsioni				Somme Accertate			Diff. rispetto alle Previsioni	
		Iniziali	Variazioni		Definitive (3+4-5)	Riscosse	Rimaste da Riscuotere	Totale Accertamenti (7 + 8)	In Più (9 - 6)	In Meno (6 - 9)
			In +	In -						
1	2	3	4	5	6	7	8	9	10	11
	1. - Preventivo finanziario									
	1.2. - Fondo									
	1.2.BEN - FONDO MARIO BENAZZI E GIUSEPPINA LENTATI									
	3. - Entrate extratributarie									
	<u>3.03. - Interessi attivi</u>									
	3.03.02. - Interessi attivi da titoli o finanziamenti a medio - lungo termine									
3.03.02.01.	Interessi attivi da titoli obbligazionari a medio - lungo termine									
	Totale 3.03.02. - Interessi attivi da titoli o finanziamenti a medio - lungo termine	0,00	0,00	0,00	0,00	0,00	0,00	0,00	0,00	
	3.03.03. - Altri interessi attivi									
3.03.03.04.	Interessi attivi da depositi bancari o postali	15,00			15,00	21,24	16,94	38,18	23,18	
	Totale 3.03.03. - Altri interessi attivi	15,00	0,00	0,00	15,00	21,24	16,94	38,18	23,18	
	<u>Totale 3.03. - Interessi attivi</u>	15,00	0,00	0,00	15,00	21,24	16,94	38,18	23,18	
	Totale generale 3. - Entrate	15,00	0,00	0,00	15,00	21,24	16,94	38,18	23,18	



ACCADEMIA NAZIONALE DEI LINCEI
RENDICONTO FINANZIARIO GESTIONALE ESERCIZIO 2018 / C.R.A.:1.2.BEN
(1.2.BEN: FONDO MARIO BENAZZI E GIUSEPPINA LENTATI)

ENTRATE

Capitolo		Gestione della Competenza 2018								
Codice	Denominazione	Previsioni				Somme Accertate			Diff. rispetto alle Previsioni	
		Iniziali	Variazioni		Definitive (3+4-5)	Riscosse	Rimaste da Riscuotere	Totale Accertamenti (7 + 8)	In Più (9 - 6)	In Meno (6 - 9)
			In +	In -						
1	2	3	4	5	6	7	8	9	10	11
	extratributarie									
	5. - Entrate da riduzione di attività finanziarie									
	<u>5.01. - Alienazione di attività finanziarie</u>									
	5.01.03. - Alienazione di titoli obbligazionari a breve termine									
5.01.03.01.	Alienazione di titoli obbligazionari a breve termine emessi da Amministrazioni Centrali									
	Totale 5.01.03. - Alienazione di titoli obbligazionari a breve termine	0,00	0,00	0,00	0,00	0,00	0,00	0,00	0,00	0,00
	<u>Totale 5.01. - Alienazione di attività finanziarie</u>	0,00	0,00	0,00	0,00	0,00	0,00	0,00	0,00	0,00
	Totale generale 5. - Entrate da riduzione di attività finanziarie	0,00	0,00	0,00	0,00	0,00	0,00	0,00	0,00	0,00
	9. - Entrate per conto terzi e partite di giro									
	<u>9.01. - Entrate per partite di giro</u>									
	9.01.01. - Altre ritenute									
9.01.01.02.	Ritenute per scissione contabile IVA (split payment)	1.000,00			1.000,00					1.000,00
	Totale 9.01.01. - Altre ritenute	1.000,00	0,00	0,00	1.000,00	0,00	0,00	0,00		1.000,00



ACCADEMIA NAZIONALE DEI LINCEI
RENDICONTO FINANZIARIO GESTIONALE ESERCIZIO 2018 / C.R.A.:1.2.BEN
(1.2.BEN: FONDO MARIO BENAZZI E GIUSEPPINA LENTATI)

ENTRATE

Capitolo		Gestione della Competenza 2018								
Codice	Denominazione	Previsioni				Somme Accertate			Diff. rispetto alle Previsioni	
		Iniziali	Variazioni		Definitive (3+4-5)	Riscosse	Rimaste da Riscuotere	Totale Accertamenti (7 + 8)	In Più (9 - 6)	In Meno (6 - 9)
			In +	In -						
1	2	3	4	5	6	7	8	9	10	11
9.01.02.01.	9.01.02. - Ritenute su redditi da lavoro dipendente Ritenute erariali su redditi da lavoro dipendente per conto terzi Totale 9.01.02. - Ritenute su redditi da lavoro dipendente	0,00	0,00	0,00	0,00	0,00	0,00	0,00	0,00	
9.01.03.01.	9.01.03. - Ritenute su redditi da lavoro autonomo Ritenute erariali su redditi da lavoro autonomo per conto terzi Totale 9.01.03. - Ritenute su redditi da lavoro autonomo	2.500,00			2.500,00	2.500,00		2.500,00		
	Totale 9.01. - Entrate per partite di giro	3.500,00	0,00	0,00	3.500,00	2.500,00	0,00	2.500,00	0,00	1.000,00
	Totale generale 9. - Entrate per conto terzi e partite di giro	3.500,00	0,00	0,00	3.500,00	2.500,00	0,00	2.500,00		1.000,00
	Totale 1.2.BEN - FONDO MARIO BENAZZI E GIUSEPPINA LENTATI	3.515,00	0,00	0,00	3.515,00	2.521,24	16,94	2.538,18		976,82
	Totale 1.2. - Fondo	3.515,00	0,00	0,00	3.515,00	2.521,24	16,94	2.538,18		976,82
	Totale 1. - Preventivo finanziario	3.515,00	0,00	0,00	3.515,00	2.521,24	16,94	2.538,18		976,82



ACCADEMIA NAZIONALE DEI LINCEI
RENDICONTO FINANZIARIO GESTIONALE ESERCIZIO 2018 / C.R.A.:1.2.BEN
(1.2.BEN: FONDO MARIO BENAZZI E GIUSEPPINA LENTATI)

ENTRATE

Capitolo		Gestione della Competenza 2018								
Codice	Denominazione	Previsioni				Somme Accertate			Diff. rispetto alle Previsioni	
		Iniziali	Variazioni		Definitive (3+4-5)	Riscosse	Rimaste da Riscuotere	Totale Accertamenti (7 + 8)	In Più (9 - 6)	In Meno (6 - 9)
			In +	In -						
1	2	3	4	5	6	7	8	9	10	11
	Riepilogo dei Titoli									
	Riepilogo dei titoli Centro Resp. Amm.va FONDO MARIO BENAZZI E GIUSEPPINA LENTATI									
	<i>Titolo III</i>	15,00	0,00	0,00	15,00	21,24	16,94	38,18	23,18	0,00
	<i>Titolo V</i>	0,00	0,00	0,00	0,00	0,00	0,00	0,00	0,00	0,00
	<i>Titolo IX</i>	3.500,00	0,00	0,00	3.500,00	2.500,00	0,00	2.500,00	0,00	1.000,00
	Totale delle entrate Centro Resp. Amm.va FONDO MARIO BENAZZI E GIUSEPPINA LENTATI	3.515,00	0,00	0,00	3.515,00	2.521,24	16,94	2.538,18	0,00	976,82
	Totale delle Entrate	3.515,00	0,00	0,00	3.515,00	2.521,24	16,94	2.538,18		976,82
	Avanzo Ammin. Applicato	10.989,00			10.989,00					10.989,00
	Disavanzo Finanziario							10.300,97	10.300,97	
	Disavanzo di Cassa					10.317,91				
	Totale a Pareggio	14.504,00	0,00	0,00	14.504,00	12.839,15	16,94	12.839,15		1.664,85



ACCADEMIA NAZIONALE DEI LINCEI
RENDICONTO FINANZIARIO GESTIONALE ESERCIZIO 2018 / C.R.A.:1.2.BEN
(1.2.BEN: FONDO MARIO BENAZZI E GIUSEPPINA LENTATI)

USCITE

Capitolo		Gestione della Competenza 2018								
Codice	Denominazione	Previsioni				Somme Impegnate			Diff. rispetto alle Previsioni	
		Iniziali	Variazioni		Definitive (3+4-5)	Pagate	Rimaste da Pagare	Totale Impegni (7 + 8)	In Più (9 - 6)	In Meno (6 - 9)
			In +	In -						
1	2	3	4	5	6	7	8	9	10	11
	1. - Preventivo finanziario									
	1.2. - Fondo									
	1.2.BEN - FONDO MARIO BENAZZI E GIUSEPPINA LENTATI									
	1. - Spese correnti									
	<i>1.03. - Acquisto di beni e servizi</i>									
	1.03.02. - Acquisto di servizi									
1.03.02.02.	Organizzazione eventi, pubblicità e servizi per trasferta	1.000,00			1.000,00	339,15		339,15		660,85
1.03.02.17.	Servizi finanziari									
	Totale 1.03.02. - Acquisto di servizi	1.000,00	0,00	0,00	1.000,00	339,15	0,00	339,15		660,85
	<i>Totale 1.03. - Acquisto di beni e servizi</i>	1.000,00	0,00	0,00	1.000,00	339,15	0,00	339,15		660,85
	<i>1.04. - Trasferimenti correnti</i>									
	1.04.02. - Trasferimenti correnti a Famiglie									
1.04.02.05.	Altri trasferimenti a famiglie	10.000,00			10.000,00	10.000,00		10.000,00		
	Totale 1.04.02. - Trasferimenti correnti a Famiglie	10.000,00	0,00	0,00	10.000,00	10.000,00	0,00	10.000,00	0,00	



ACCADEMIA NAZIONALE DEI LINCEI
RENDICONTO FINANZIARIO GESTIONALE ESERCIZIO 2018 / C.R.A.:1.2.BEN
(1.2.BEN: FONDO MARIO BENAZZI E GIUSEPPINA LENTATI)

USCITE

Capitolo		Gestione della Competenza 2018								
Codice	Denominazione	Previsioni				Somme Impegnate			Diff. rispetto alle Previsioni	
		Iniziali	Variazioni		Definitive (3+4-5)	Pagate	Rimaste da Pagare	Totale Impegni (7 + 8)	In Più (9 - 6)	In Meno (6 - 9)
			In +	In -						
1	2	3	4	5	6	7	8	9	10	11
	<i>Totale 1.04. - Trasferimenti correnti</i>	10.000,00	0,00	0,00	10.000,00	10.000,00	0,00	10.000,00	0,00	
	<i>1.05. - Trasferimenti di tributi</i>									
	1.05.01. - Trasferimenti di tributi a titolo di devoluzioni									
1.05.01.15.	Ritenute sugli interessi e su altri redditi da capitale	4,00			4,00					4,00
	Totale 1.05.01. - Trasferimenti di tributi a titolo di devoluzioni	4,00	0,00	0,00	4,00	0,00	0,00	0,00		4,00
	<i>Totale 1.05. - Trasferimenti di tributi</i>	4,00	0,00	0,00	4,00	0,00	0,00	0,00		4,00
	<i>1.10. - Altre spese correnti</i>									
	1.10.01. - Fondi di riserva e altri accantonamenti									
1.10.01.01.	Fondo di riserva									
	Totale 1.10.01. - Fondi di riserva e altri accantonamenti	0,00	0,00	0,00	0,00	0,00	0,00	0,00	0,00	
	<i>Totale 1.10. - Altre spese correnti</i>	0,00	0,00	0,00	0,00	0,00	0,00	0,00	0,00	
	Totale generale 1. - Spese correnti	11.004,00	0,00	0,00	11.004,00	10.339,15	0,00	10.339,15		664,85
	3. - Spese per incremento attività finanziarie									



ACCADEMIA NAZIONALE DEI LINCEI
RENDICONTO FINANZIARIO GESTIONALE ESERCIZIO 2018 / C.R.A.:1.2.BEN
(1.2.BEN: FONDO MARIO BENAZZI E GIUSEPPINA LENTATI)

USCITE

Capitolo		Gestione della Competenza 2018								
Codice	Denominazione	Previsioni				Somme Impegnate			Diff. rispetto alle Previsioni	
		Iniziali	Variazioni		Definitive (3+4-5)	Pagate	Rimaste da Pagare	Totale Impegni (7 + 8)	In Più (9 - 6)	In Meno (6 - 9)
			In +	In -						
1	2	3	4	5	6	7	8	9	10	11
	<u>3.01. - Acquisizioni di attività finanziarie</u>									
	3.01.02. - Acquisizioni di quote di fondi comuni di investimento									
3.01.02.02.	Acquisizioni di quote di altri fondi comuni di investimento									
	Totale 3.01.02. - Acquisizioni di quote di fondi comuni di investimento	0,00	0,00	0,00	0,00	0,00	0,00	0,00	0,00	
	3.01.03. - Acquisizione di titoli obbligazionari a breve termine									
3.01.03.01.	Acquisizione di titoli obbligazionari a breve termine emessi da Amministrazioni Centrali									
	Totale 3.01.03. - Acquisizione di titoli obbligazionari a breve termine	0,00	0,00	0,00	0,00	0,00	0,00	0,00	0,00	
	<u>Totale 3.01. - Acquisizioni di attività finanziarie</u>	0,00	0,00	0,00	0,00	0,00	0,00	0,00	0,00	
	Totale generale 3. - Spese per incremento attività finanziarie	0,00	0,00	0,00	0,00	0,00	0,00	0,00	0,00	
	7. - Uscite per conto terzi e partite di giro									
	<u>7.01. - Uscite per partite di giro</u>									



ACCADEMIA NAZIONALE DEI LINCEI
RENDICONTO FINANZIARIO GESTIONALE ESERCIZIO 2018 / C.R.A.:1.2.BEN
(1.2.BEN: FONDO MARIO BENAZZI E GIUSEPPINA LENTATI)

USCITE

Capitolo		Gestione della Competenza 2018								
Codice	Denominazione	Previsioni				Somme Impegnate			Diff. rispetto alle Previsioni	
		Iniziali	Variazioni		Definitive (3+4-5)	Pagate	Rimaste da Pagare	Totale Impegni (7 + 8)	In Più (9 - 6)	In Meno (6 - 9)
			In +	In -						
1	2	3	4	5	6	7	8	9	10	11
7.01.01.02.	7.01.01. - Versamenti di altre ritenute Versamento delle ritenute per scissione contabile IVA (split payment)	1.000,00			1.000,00					1.000,00
	Totale 7.01.01. - Versamenti di altre ritenute	1.000,00	0,00	0,00	1.000,00	0,00	0,00	0,00		1.000,00
7.01.02.01.	7.01.02. - Versamenti di ritenute su Redditi da lavoro dipendente Versamenti di ritenute erariali su Redditi da lavoro dipendente rimosse per conto terzi									
	Totale 7.01.02. - Versamenti di ritenute su Redditi da lavoro dipendente	0,00	0,00	0,00	0,00	0,00	0,00	0,00	0,00	
7.01.03.01.	7.01.03. - Versamenti di ritenute su Redditi da lavoro autonomo Versamenti di ritenute erariali su Redditi da lavoro autonomo per conto terzi	2.500,00			2.500,00	2.500,00		2.500,00		
	Totale 7.01.03. - Versamenti di ritenute su Redditi da lavoro autonomo	2.500,00	0,00	0,00	2.500,00	2.500,00	0,00	2.500,00	0,00	
	Totale 7.01. - Uscite per partite di giro	3.500,00	0,00	0,00	3.500,00	2.500,00	0,00	2.500,00		1.000,00



ACCADEMIA NAZIONALE DEI LINCEI
RENDICONTO FINANZIARIO GESTIONALE ESERCIZIO 2018 / C.R.A.:1.2.BEN
(1.2.BEN: FONDO MARIO BENAZZI E GIUSEPPINA LENTATI)

USCITE

Capitolo		Gestione della Competenza 2018								
Codice	Denominazione	Previsioni				Somme Impegnate			Diff. rispetto alle Previsioni	
		Iniziali	Variazioni		Definitive (3+4-5)	Pagate	Rimaste da Pagare	Totale Impegni (7 + 8)	In Più (9 - 6)	In Meno (6 - 9)
			In +	In -						
1	2	3	4	5	6	7	8	9	10	11
	<i>Totale generale 7. - Uscite per conto terzi e partite di giro</i>	3.500,00	0,00	0,00	3.500,00	2.500,00	0,00	2.500,00		1.000,00
	<u>Totale 1.2.BEN - FONDO MARIO BENAZZI E GIUSEPPINA LENTATI</u>	14.504,00	0,00	0,00	14.504,00	12.839,15	0,00	12.839,15		1.664,85
	<u>Totale 1.2. - Fondo</u>	14.504,00	0,00	0,00	14.504,00	12.839,15	0,00	12.839,15		1.664,85
	<u>Totale 1. - Preventivo finanziario</u>	14.504,00	0,00	0,00	14.504,00	12.839,15	0,00	12.839,15		1.664,85



ACCADEMIA NAZIONALE DEI LINCEI
RENDICONTO FINANZIARIO GESTIONALE ESERCIZIO 2018 / C.R.A.:1.2.BEN
(1.2.BEN: FONDO MARIO BENAZZI E GIUSEPPINA LENTATI)

USCITE

Capitolo		Gestione della Competenza 2018								
Codice	Denominazione	Previsioni				Somme Impegnate			Diff. rispetto alle Previsioni	
		Iniziali	Variazioni		Definitive (3+4-5)	Pagate	Rimaste da Pagare	Totale Impegni (7 + 8)	In Più (9 - 6)	In Meno (6 - 9)
			In +	In -						
1	2	3	4	5	6	7	8	9	10	11
	Riepilogo dei Titoli									
	Riepilogo dei titoli Centro Resp. Amm.va FONDO MARIO BENAZZI E GIUSEPPINA LENTATI									
	<i>Titolo I</i>	11.004,00	0,00	0,00	11.004,00	10.339,15	0,00	10.339,15	0,00	664,85
	<i>Titolo III</i>	0,00	0,00	0,00	0,00	0,00	0,00	0,00	0,00	0,00
	<i>Titolo VII</i>	3.500,00	0,00	0,00	3.500,00	2.500,00	0,00	2.500,00	0,00	1.000,00
	Totale delle uscite Centro Resp. Amm.va FONDO MARIO BENAZZI E GIUSEPPINA LENTATI	14.504,00	0,00	0,00	14.504,00	12.839,15	0,00	12.839,15	0,00	1.664,85
	Totale delle Uscite	14.504,00	0,00	0,00	14.504,00	12.839,15	0,00	12.839,15		1.664,85
	Disavanzo Amministrazione									
	Avanzo Finanziario									
	Avanzo di Cassa									
	Totale a Pareggio	14.504,00	0,00	0,00	14.504,00	12.839,15	0,00	12.839,15		1.664,85



ACCADEMIA NAZIONALE DEI LINCEI
RENDICONTO FINANZIARIO GESTIONALE ESERCIZIO 2018
(1.2.BEN: FONDO MARIO BENAZZI E GIUSEPPINA LENTATI)

ENTRATE

Capitolo	Gestione dei Residui 2018						Gestione di Cassa 2018				Totale dei Residui Attivi al Termine dell'Esercizio 2018 (8 + 14)
	Residui Attivi al 1° Gennaio	Riscossi	Rimasti da Riscuotere	Totale (13 + 14)	Variazioni		Previsioni	Riscossioni (7 + 13)	Diff. rispetto alle Previsioni		
					In più (15 - 12)	In meno (12 - 15)			In Più (19 - 18)	In Meno (18 - 19)	
1	12	13	14	15	16	17	18	19	20	21	22
3.03.02.01.	0,00	0,00	0,00	0,00	0,00	0,00	0,00	0,00	0,00	0,00	0,00
3.03.03.04.	114,58	114,58		114,58			129,58	135,82	6,24		16,94
	114,58	114,58	0,00	114,58	0,00	0,00	129,58	135,82	6,24	0,00	16,94
	114,58	114,58	0,00	114,58	0,00	0,00	129,58	135,82	6,24	0,00	16,94
	114,58	114,58	0,00	114,58	0,00	0,00	129,58	135,82	6,24	0,00	16,94



ACCADEMIA NAZIONALE DEI LINCEI
RENDICONTO FINANZIARIO GESTIONALE ESERCIZIO 2018
(1.2.BEN: FONDO MARIO BENAZZI E GIUSEPPINA LENTATI)

ENTRATE

Capitolo	Gestione dei Residui 2018						Gestione di Cassa 2018				Totale dei Residui Attivi al Termine dell'Esercizio 2018 (8 + 14)
	Residui Attivi al 1° Gennaio	Riscossi	Rimasti da Riscuotere	Totale (13 + 14)	Variazioni		Previsioni	Riscossioni (7 + 13)	Diff. rispetto alle Previsioni		
					In più (15 - 12)	In meno (12 - 15)			In Più (19 - 18)	In Meno (18 - 19)	
1	12	13	14	15	16	17	18	19	20	21	22
5.01.03.01.	0,00	0,00	0,00	0,00	0,00	0,00	0,00	0,00	0,00	0,00	0,00
	0,00	0,00	0,00	0,00	0,00	0,00	0,00	0,00	0,00	0,00	0,00
	0,00	0,00	0,00	0,00	0,00	0,00	0,00	0,00	0,00	0,00	0,00
	0,00	0,00	0,00	0,00	0,00	0,00	0,00	0,00	0,00	0,00	0,00
9.01.01.02.	0,00	0,00	0,00	0,00	0,00	0,00	1.000,00	0,00	0,00	1.000,00	0,00
	0,00	0,00	0,00	0,00	0,00	0,00	1.000,00	0,00	0,00	1.000,00	0,00



ACCADEMIA NAZIONALE DEI LINCEI
RENDICONTO FINANZIARIO GESTIONALE ESERCIZIO 2018
(1.2.BEN: FONDO MARIO BENAZZI E GIUSEPPINA LENTATI)

ENTRATE

Capitolo	Gestione dei Residui 2018						Gestione di Cassa 2018				Totale dei Residui Attivi al Termine dell'Esercizio 2018 (8 + 14)
	Residui Attivi al 1° Gennaio	Riscossi	Rimasti da Riscuotere	Totale (13 + 14)	Variazioni		Previsioni	Riscossioni (7 + 13)	Diff. rispetto alle Previsioni		
					In più (15 - 12)	In meno (12 - 15)			In Più (19 - 18)	In Meno (18 - 19)	
1	12	13	14	15	16	17	18	19	20	21	22
9.01.02.01.	0,00	0,00	0,00	0,00	0,00	0,00	0,00	0,00	0,00	0,00	0,00
9.01.03.01.	0,00	0,00	0,00	0,00	0,00	0,00	2.500,00	2.500,00			
	0,00	0,00	0,00	0,00	0,00	0,00	2.500,00	2.500,00	0,00	0,00	0,00
	0,00	0,00	0,00	0,00	0,00	0,00	3.500,00	2.500,00	0,00	1.000,00	0,00
	0,00	0,00	0,00	0,00	0,00	0,00	3.500,00	2.500,00	0,00	1.000,00	0,00
	114,58	114,58	0,00	114,58	0,00	0,00	3.629,58	2.635,82	6,24	1.000,00	16,94
	114,58	114,58	0,00	114,58	0,00	0,00	3.629,58	2.635,82	6,24	1.000,00	16,94
	114,58	114,58	0,00	114,58	0,00	0,00	3.629,58	2.635,82	6,24	1.000,00	16,94



ACCADEMIA NAZIONALE DEI LINCEI
RENDICONTO FINANZIARIO GESTIONALE ESERCIZIO 2018
(1.2.BEN: FONDO MARIO BENAZZI E GIUSEPPINA LENTATI)

USCITE

Capitolo	Gestione dei Residui 2018						Gestione di Cassa 2018				Totale dei Residui Passivi al Termine dell'Esercizio 2018 (8 + 14)
	Residui Passivi al 1° Gennaio	Pagati	Rimasti da Pagare	Totale (13 + 14)	Variazioni		Previsioni	Pagamenti (7 + 13)	Diff. rispetto alle Previsioni		
					In più (15 - 12)	In meno (12 - 15)			In Più (19 - 18)	In Meno (18 - 19)	
1	12	13	14	15	16	17	18	19	20	21	22
1.03.02.02.							1.000,00	339,15		660,85	
1.03.02.17.	0,00	0,00	0,00	0,00	0,00	0,00	1.000,00	339,15	0,00	660,85	0,00
	0,00	0,00	0,00	0,00	0,00	0,00	1.000,00	339,15	0,00	660,85	0,00
1.04.02.05.							10.000,00	10.000,00			
	0,00	0,00	0,00	0,00	0,00	0,00	10.000,00	10.000,00	0,00	0,00	0,00



ACCADEMIA NAZIONALE DEI LINCEI
RENDICONTO FINANZIARIO GESTIONALE ESERCIZIO 2018
(1.2.BEN: FONDO MARIO BENAZZI E GIUSEPPINA LENTATI)

USCITE

Capitolo	Gestione dei Residui 2018						Gestione di Cassa 2018				Totale dei Residui Passivi al Termine dell'Esercizio 2018 (8 + 14)
	Residui Passivi al 1° Gennaio	Pagati	Rimasti da Pagare	Totale (13 + 14)	Variazioni		Previsioni	Pagamenti (7 + 13)	Diff. rispetto alle Previsioni		
					In più (15 - 12)	In meno (12 - 15)			In Più (19 - 18)	In Meno (18 - 19)	
1	12	13	14	15	16	17	18	19	20	21	22
	0,00	0,00	0,00	0,00	0,00	0,00	10.000,00	10.000,00	0,00	0,00	0,00
1.05.01.15.							4,00			4,00	
	0,00	0,00	0,00	0,00	0,00	0,00	4,00	0,00	0,00	4,00	0,00
	0,00	0,00	0,00	0,00	0,00	0,00	4,00	0,00	0,00	4,00	0,00
1.10.01.01.											
	0,00	0,00	0,00	0,00	0,00	0,00	0,00	0,00	0,00	0,00	0,00
	0,00	0,00	0,00	0,00	0,00	0,00	0,00	0,00	0,00	0,00	0,00
	0,00	0,00	0,00	0,00	0,00	0,00	11.004,00	10.339,15	0,00	664,85	0,00



ACCADEMIA NAZIONALE DEI LINCEI
RENDICONTO FINANZIARIO GESTIONALE ESERCIZIO 2018
(1.2.BEN: FONDO MARIO BENAZZI E GIUSEPPINA LENTATI)

USCITE

Capitolo	Gestione dei Residui 2018						Gestione di Cassa 2018				Totale dei Residui Passivi al Termine dell'Esercizio 2018 (8 + 14)
	Residui Passivi al 1° Gennaio	Pagati	Rimasti da Pagare	Totale (13 + 14)	Variazioni		Previsioni	Pagamenti (7 + 13)	Diff. rispetto alle Previsioni		
					In più (15 - 12)	In meno (12 - 15)			In Più (19 - 18)	In Meno (18 - 19)	
1	12	13	14	15	16	17	18	19	20	21	22
3.01.02.02.	0,00	0,00	0,00	0,00	0,00	0,00	0,00	0,00	0,00	0,00	0,00
3.01.03.01.	0,00	0,00	0,00	0,00	0,00	0,00	0,00	0,00	0,00	0,00	0,00
	0,00	0,00	0,00	0,00	0,00	0,00	0,00	0,00	0,00	0,00	0,00
	0,00	0,00	0,00	0,00	0,00	0,00	0,00	0,00	0,00	0,00	0,00
	0,00	0,00	0,00	0,00	0,00	0,00	0,00	0,00	0,00	0,00	0,00



ACCADEMIA NAZIONALE DEI LINCEI
RENDICONTO FINANZIARIO GESTIONALE ESERCIZIO 2018
(1.2.BEN: FONDO MARIO BENAZZI E GIUSEPPINA LENTATI)

USCITE

Capitolo	Gestione dei Residui 2018						Gestione di Cassa 2018				Totale dei Residui Passivi al Termine dell'Esercizio 2018 (8 + 14)
	Residui Passivi al 1° Gennaio	Pagati	Rimasti da Pagare	Totale (13 + 14)	Variazioni		Previsioni	Pagamenti (7 + 13)	Diff. rispetto alle Previsioni		
					In più (15 - 12)	In meno (12 - 15)			In Più (19 - 18)	In Meno (18 - 19)	
1	12	13	14	15	16	17	18	19	20	21	22
7.01.01.02.							1.000,00			1.000,00	
	0,00	0,00	0,00	0,00	0,00	0,00	1.000,00	0,00	0,00	1.000,00	0,00
7.01.02.01.											
	0,00	0,00	0,00	0,00	0,00	0,00	0,00	0,00	0,00	0,00	0,00
7.01.03.01.							2.500,00	2.500,00			
	0,00	0,00	0,00	0,00	0,00	0,00	2.500,00	2.500,00	0,00	0,00	0,00
	0,00	0,00	0,00	0,00	0,00	0,00	3.500,00	2.500,00	0,00	1.000,00	0,00



ACCADEMIA NAZIONALE DEI LINCEI
RENDICONTO FINANZIARIO GESTIONALE ESERCIZIO 2018
(1.2.BEN: FONDO MARIO BENAZZI E GIUSEPPINA LENTATI)

USCITE

Capitolo	Gestione dei Residui 2018						Gestione di Cassa 2018				Totale dei Residui Passivi al Termine dell'Esercizio 2018 (8 + 14)
	Residui Passivi al 1° Gennaio	Pagati	Rimasti da Pagare	Totale (13 + 14)	Variazioni		Previsioni	Pagamenti (7 + 13)	Diff. rispetto alle Previsioni		
					In più (15 - 12)	In meno (12 - 15)			In Più (19 - 18)	In Meno (18 - 19)	
1	12	13	14	15	16	17	18	19	20	21	22
	0,00	0,00	0,00	0,00	0,00	0,00	3.500,00	2.500,00	0,00	1.000,00	0,00
	0,00	0,00	0,00	0,00	0,00	0,00	14.504,00	12.839,15	0,00	1.664,85	0,00
	0,00	0,00	0,00	0,00	0,00	0,00	14.504,00	12.839,15	0,00	1.664,85	0,00
	0,00	0,00	0,00	0,00	0,00	0,00	14.504,00	12.839,15	0,00	1.664,85	0,00



ACCADEMIA NAZIONALE DEI LINCEI
RENDICONTO FINANZIARIO GESTIONALE ESERCIZIO 2018
(1.2.BEN: FONDO MARIO BENAZZI E GIUSEPPINA LENTATI)

USCITE

Capitolo	Gestione dei Residui 2018						Gestione di Cassa 2018				Totale dei Residui Passivi al Termine dell'Esercizio 2018 (8 + 14)
	Residui Passivi al 1° Gennaio	Pagati	Rimasti da Pagare	Totale (13 + 14)	Variazioni		Previsioni	Pagamenti (7 + 13)	Diff. rispetto alle Previsioni		
					In più (15 - 12)	In meno (12 - 15)			In Più (19 - 18)	In Meno (18 - 19)	
1	12	13	14	15	16	17	18	19	20	21	22
	0,00	0,00	0,00	0,00	0,00	0,00	11.004,00	10.339,15	0,00	664,85	0,00
	0,00	0,00	0,00	0,00	0,00	0,00	0,00	0,00	0,00	0,00	0,00
	0,00	0,00	0,00	0,00	0,00	0,00	3.500,00	2.500,00	0,00	1.000,00	0,00
	0,00	0,00	0,00	0,00	0,00	0,00	14.504,00	12.839,15	0,00	1.664,85	0,00
	0,00	0,00	0,00	0,00	0,00	0,00	14.504,00	12.839,15	0,00	1.664,85	0,00
	0,00	0,00	0,00	0,00	0,00	0,00	14.504,00	12.839,15	0,00	1.664,85	0,00



ACCADEMIA NAZIONALE DEI LINCEI
RENDICONTO FINANZIARIO GESTIONALE ESERCIZIO 2018 / C.R.A.:1.2.BON
(1.2.BON: FONDO MASSIMO E MINO BONTEMPELLI)

ENTRATE

Capitolo		Gestione della Competenza 2018								
Codice	Denominazione	Previsioni				Somme Accertate			Diff. rispetto alle Previsioni	
		Iniziali	Variazioni		Definitive (3+4-5)	Riscosse	Rimaste da Riscuotere	Totale Accertamenti (7 + 8)	In Più (9 - 6)	In Meno (6 - 9)
			In +	In -						
1	2	3	4	5	6	7	8	9	10	11
	1. - Preventivo finanziario									
	1.2. - Fondo									
	1.2.BON - FONDO MASSIMO E MINO BONTEMPELLI									
	3. - Entrate extratributarie									
	<i>3.03. - Interessi attivi</i>									
	3.03.03. - Altri interessi attivi									
3.03.03.04.	Interessi attivi da depositi bancari o postali	3,00			3,00	3,77	3,19	6,96	3,96	
	Totale 3.03.03. - Altri interessi attivi	3,00	0,00	0,00	3,00	3,77	3,19	6,96	3,96	
	<i>Totale 3.03. - Interessi attivi</i>	3,00	0,00	0,00	3,00	3,77	3,19	6,96	3,96	
	Totale generale 3. - Entrate extratributarie	3,00	0,00	0,00	3,00	3,77	3,19	6,96	3,96	
	9. - Entrate per conto terzi e partite di giro									
	<i>9.01. - Entrate per partite di giro</i>									
	9.01.01. - Altre ritenute									
9.01.01.02.	Ritenute per scissione contabile IVA (split payment)	1.000,00			1.000,00					1.000,00



ACCADEMIA NAZIONALE DEI LINCEI
RENDICONTO FINANZIARIO GESTIONALE ESERCIZIO 2018 / C.R.A.:1.2.BON
(1.2.BON: FONDO MASSIMO E MINO BONTEPELLI)

ENTRATE

Capitolo		Gestione della Competenza 2018								
Codice	Denominazione	Previsioni				Somme Accertate			Diff. rispetto alle Previsioni	
		Iniziali	Variazioni		Definitive (3+4-5)	Riscosse	Rimaste da Riscuotere	Totale Accertamenti (7 + 8)	In Più (9 - 6)	In Meno (6 - 9)
			In +	In -						
1	2	3	4	5	6	7	8	9	10	11
	Totale 9.01.01. - Altre ritenute	1.000,00	0,00	0,00	1.000,00	0,00	0,00	0,00		1.000,00
9.01.02.01.	9.01.02. - Ritenute su redditi da lavoro dipendente									
	Ritenute erariali su redditi da lavoro dipendente per conto terzi	1.500,00			1.500,00					1.500,00
	Totale 9.01.02. - Ritenute su redditi da lavoro dipendente	1.500,00	0,00	0,00	1.500,00	0,00	0,00	0,00		1.500,00
9.01.03.01.	9.01.03. - Ritenute su redditi da lavoro autonomo									
	Ritenute erariali su redditi da lavoro autonomo per conto terzi									
	Totale 9.01.03. - Ritenute su redditi da lavoro autonomo	0,00	0,00	0,00	0,00	0,00	0,00	0,00	0,00	
	<i>Totale 9.01. - Entrate per partite di giro</i>	2.500,00	0,00	0,00	2.500,00	0,00	0,00	0,00		2.500,00
	<i>Totale generale 9. - Entrate per conto terzi e partite di giro</i>	2.500,00	0,00	0,00	2.500,00	0,00	0,00	0,00		2.500,00
	Totale 1.2.BON - FONDO MASSIMO E MINO BONTEPELLI	2.503,00	0,00	0,00	2.503,00	3,77	3,19	6,96		2.496,04
	Totale 1.2. - Fondo	2.503,00	0,00	0,00	2.503,00	3,77	3,19	6,96		2.496,04
	Totale 1. - Preventivo finanziario	2.503,00	0,00	0,00	2.503,00	3,77	3,19	6,96		2.496,04



ACCADEMIA NAZIONALE DEI LINCEI
RENDICONTO FINANZIARIO GESTIONALE ESERCIZIO 2018 / C.R.A.:1.2.BON
(1.2.BON: FONDO MASSIMO E MINO BONTEMPELLI)

ENTRATE

Capitolo		Gestione della Competenza 2018								
Codice	Denominazione	Previsioni				Somme Accertate			Diff. rispetto alle Previsioni	
		Iniziali	Variazioni		Definitive (3+4-5)	Riscosse	Rimaste da Riscuotere	Totale Accertamenti (7 + 8)	In Più (9 - 6)	In Meno (6 - 9)
			In +	In -						
1	2	3	4	5	6	7	8	9	10	11
	Riepilogo dei Titoli									
	Riepilogo dei titoli Centro Resp. Amm.va FONDO MASSIMO E MINO BONTEMPELLI									
	<i>Titolo III</i>	3,00	0,00	0,00	3,00	3,77	3,19	6,96	3,96	0,00
	<i>Titolo IX</i>	2.500,00	0,00	0,00	2.500,00	0,00	0,00	0,00	0,00	2.500,00
	Totale delle entrate Centro Resp. Amm.va FONDO MASSIMO E MINO BONTEMPELLI	2.503,00	0,00	0,00	2.503,00	3,77	3,19	6,96	0,00	2.496,04
	Totale delle Entrate	2.503,00	0,00	0,00	2.503,00	3,77	3,19	6,96		2.496,04
	Avanzo Ammin. Applicato	6.423,00			6.423,00					6.423,00
	Disavanzo Finanziario							228,62	228,62	
	Disavanzo di Cassa					231,81				
	Totale a Pareggio	8.926,00	0,00	0,00	8.926,00	235,58	3,19	235,58		8.690,42



ACCADEMIA NAZIONALE DEI LINCEI
RENDICONTO FINANZIARIO GESTIONALE ESERCIZIO 2018 / C.R.A.:1.2.BON
(1.2.BON: FONDO MASSIMO E MINO BONTEMPELLI)

USCITE

Capitolo		Gestione della Competenza 2018								
Codice	Denominazione	Previsioni				Somme Impegnate			Diff. rispetto alle Previsioni	
		Iniziali	Variazioni		Definitive (3+4-5)	Pagate	Rimaste da Pagare	Totale Impegni (7 + 8)	In Più (9 - 6)	In Meno (6 - 9)
			In +	In -						
1	2	3	4	5	6	7	8	9	10	11
	1. - Preventivo finanziario									
	1.2. - Fondo									
	1.2.BON - FONDO MASSIMO E MINO BONTEMPELLI									
	1. - Spese correnti									
	<i>1.02. - Imposte e tasse a carico dell'ente</i>									
	1.02.01. - Imposte, tasse e proventi assimilati a carico dell'ente									
1.02.01.01.	Imposta regionale sulle attività produttive (IRAP)	425,00			425,00					425,00
1.02.01.02.	Imposta di registro e di bollo									
	Totale 1.02.01. - Imposte, tasse e proventi assimilati a carico dell'ente	425,00	0,00	0,00	425,00	0,00	0,00	0,00		425,00
	<i>Totale 1.02. - Imposte e tasse a carico dell'ente</i>	425,00	0,00	0,00	425,00	0,00	0,00	0,00		425,00
	<i>1.03. - Acquisto di beni e servizi</i>									
	1.03.02. - Acquisto di servizi									
1.03.02.02.	Organizzazione eventi, pubblicità e servizi per trasferta	1.000,00			1.000,00	235,58		235,58		764,42



ACCADEMIA NAZIONALE DEI LINCEI
RENDICONTO FINANZIARIO GESTIONALE ESERCIZIO 2018 / C.R.A.:1.2.BON
(1.2.BON: FONDO MASSIMO E MINO BONTEMPELLI)

USCITE

Capitolo		Gestione della Competenza 2018								
Codice	Denominazione	Previsioni				Somme Impegnate			Diff. rispetto alle Previsioni	
		Iniziali	Variazioni		Definitive (3+4-5)	Pagate	Rimaste da Pagare	Totale Impegni (7 + 8)	In Più (9 - 6)	In Meno (6 - 9)
			In +	In -						
1	2	3	4	5	6	7	8	9	10	11
1.03.02.17.	Servizi finanziari									
	Totale 1.03.02. - Acquisto di servizi	1.000,00	0,00	0,00	1.000,00	235,58	0,00	235,58		764,42
	<u>Totale 1.03. - Acquisto di beni e servizi</u>	1.000,00	0,00	0,00	1.000,00	235,58	0,00	235,58		764,42
	<u>1.04. - Trasferimenti correnti</u>									
	1.04.02. - Trasferimenti correnti a Famiglie									
1.04.02.03.	Borse di studio, dottorati di ricerca e contratti di formazione specialistica area medica	5.000,00			5.000,00					5.000,00
	Totale 1.04.02. - Trasferimenti correnti a Famiglie	5.000,00	0,00	0,00	5.000,00	0,00	0,00	0,00		5.000,00
	<u>Totale 1.04. - Trasferimenti correnti</u>	5.000,00	0,00	0,00	5.000,00	0,00	0,00	0,00		5.000,00
	<u>1.05. - Trasferimenti di tributi</u>									
	1.05.01. - Trasferimenti di tributi a titolo di devoluzioni									
1.05.01.15.	Ritenute sugli interessi e su altri redditi da capitale	1,00			1,00					1,00
	Totale 1.05.01. - Trasferimenti di tributi a titolo di devoluzioni	1,00	0,00	0,00	1,00	0,00	0,00	0,00		1,00
	<u>Totale 1.05. - Trasferimenti di tributi</u>	1,00	0,00	0,00	1,00	0,00	0,00	0,00		1,00



ACCADEMIA NAZIONALE DEI LINCEI
RENDICONTO FINANZIARIO GESTIONALE ESERCIZIO 2018 / C.R.A.:1.2.BON
(1.2.BON: FONDO MASSIMO E MINO BONTEMPELLI)

USCITE

Capitolo		Gestione della Competenza 2018								
Codice	Denominazione	Previsioni				Somme Impegnate			Diff. rispetto alle Previsioni	
		Iniziali	Variazioni		Definitive (3+4-5)	Pagate	Rimaste da Pagare	Totale Impegni (7 + 8)	In Più (9 - 6)	In Meno (6 - 9)
			In +	In -						
1	2	3	4	5	6	7	8	9	10	11
	<u>1.10. - Altre spese correnti</u>									
1.10.01.01.	1.10.01. - Fondi di riserva e altri accantonamenti									
	Fondo di riserva									
	Totale 1.10.01. - Fondi di riserva e altri accantonamenti	0,00	0,00	0,00	0,00	0,00	0,00	0,00	0,00	
	<u>Totale 1.10. - Altre spese correnti</u>	0,00	0,00	0,00	0,00	0,00	0,00	0,00	0,00	
	Totale generale 1. - Spese correnti	6.426,00	0,00	0,00	6.426,00	235,58	0,00	235,58		6.190,42
	7. - Uscite per conto terzi e partite di giro									
	<u>7.01. - Uscite per partite di giro</u>									
7.01.01.02.	7.01.01. - Versamenti di altre ritenute									
	Versamento delle ritenute per scissione contabile IVA (split payment)	1.000,00			1.000,00					1.000,00
	Totale 7.01.01. - Versamenti di altre ritenute	1.000,00	0,00	0,00	1.000,00	0,00	0,00	0,00		1.000,00
	7.01.02. - Versamenti di ritenute su Redditi da lavoro dipendente									



ACCADEMIA NAZIONALE DEI LINCEI
RENDICONTO FINANZIARIO GESTIONALE ESERCIZIO 2018 / C.R.A.:1.2.BON
(1.2.BON: FONDO MASSIMO E MINO BONTEMPELLI)

USCITE

Capitolo		Gestione della Competenza 2018								
Codice	Denominazione	Previsioni				Somme Impegnate			Diff. rispetto alle Previsioni	
		Iniziali	Variazioni		Definitive (3+4-5)	Pagate	Rimaste da Pagare	Totale Impegni (7 + 8)	In Più (9 - 6)	In Meno (6 - 9)
			In +	In -						
1	2	3	4	5	6	7	8	9	10	11
7.01.02.01.	Versamenti di ritenute erariali su Redditi da lavoro dipendente riscosse per conto terzi	1.500,00			1.500,00					1.500,00
	Totale 7.01.02. - Versamenti di ritenute su Redditi da lavoro dipendente	1.500,00	0,00	0,00	1.500,00	0,00	0,00	0,00		1.500,00
7.01.03.01.	Versamenti di ritenute erariali su Redditi da lavoro autonomo per conto terzi									
	Totale 7.01.03. - Versamenti di ritenute su Redditi da lavoro autonomo	0,00	0,00	0,00	0,00	0,00	0,00	0,00	0,00	
	<i>Totale 7.01. - Uscite per partite di giro</i>	2.500,00	0,00	0,00	2.500,00	0,00	0,00	0,00		2.500,00
	Totale generale 7. - Uscite per conto terzi e partite di giro	2.500,00	0,00	0,00	2.500,00	0,00	0,00	0,00		2.500,00
	Totale 1.2.BON - FONDO MASSIMO E MINO BONTEMPELLI	8.926,00	0,00	0,00	8.926,00	235,58	0,00	235,58		8.690,42
	Totale 1.2. - Fondo	8.926,00	0,00	0,00	8.926,00	235,58	0,00	235,58		8.690,42
	Totale 1. - Preventivo finanziario	8.926,00	0,00	0,00	8.926,00	235,58	0,00	235,58		8.690,42



ACCADEMIA NAZIONALE DEI LINCEI
RENDICONTO FINANZIARIO GESTIONALE ESERCIZIO 2018 / C.R.A.:1.2.BON
(1.2.BON: FONDO MASSIMO E MINO BONTEMPELLI)

USCITE

Capitolo		Gestione della Competenza 2018								
Codice	Denominazione	Previsioni				Somme Impegnate			Diff. rispetto alle Previsioni	
		Iniziali	Variazioni		Definitive (3+4-5)	Pagate	Rimaste da Pagare	Totale Impegni (7 + 8)	In Più (9 - 6)	In Meno (6 - 9)
			In +	In -						
1	2	3	4	5	6	7	8	9	10	11
	Riepilogo dei Titoli									
	Riepilogo dei titoli Centro Resp. Amm.va FONDO MASSIMO E MINO BONTEMPELLI									
	<i>Titolo I</i>	6.426,00	0,00	0,00	6.426,00	235,58	0,00	235,58	0,00	6.190,42
	<i>Titolo VII</i>	2.500,00	0,00	0,00	2.500,00	0,00	0,00	0,00	0,00	2.500,00
	Totale delle uscite Centro Resp. Amm.va FONDO MASSIMO E MINO BONTEMPELLI	8.926,00	0,00	0,00	8.926,00	235,58	0,00	235,58	0,00	8.690,42
	Totale delle Uscite	8.926,00	0,00	0,00	8.926,00	235,58	0,00	235,58		8.690,42
	Disavanzo Amministrazione									
	Avanzo Finanziario									
	Avanzo di Cassa									
	Totale a Pareggio	8.926,00	0,00	0,00	8.926,00	235,58	0,00	235,58		8.690,42



ACCADEMIA NAZIONALE DEI LINCEI
RENDICONTO FINANZIARIO GESTIONALE ESERCIZIO 2018
(1.2.BON: FONDO MASSIMO E MINO BONTEMPELLI)

ENTRATE

Capitolo	Gestione dei Residui 2018						Gestione di Cassa 2018				Totale dei Residui Attivi al Termine dell'Esercizio 2018 (8 + 14)
	Residui Attivi al 1° Gennaio	Riscossi	Rimasti da Riscuotere	Totale (13 + 14)	Variazioni		Previsioni	Riscossioni (7 + 13)	Diff. rispetto alle Previsioni		
					In più (15 - 12)	In meno (12 - 15)			In Più (19 - 18)	In Meno (18 - 19)	
1	12	13	14	15	16	17	18	19	20	21	22
3.03.03.04.	20,31	20,31		20,31			23,31	24,08	0,77		3,19
	20,31	20,31	0,00	20,31	0,00	0,00	23,31	24,08	0,77	0,00	3,19
	20,31	20,31	0,00	20,31	0,00	0,00	23,31	24,08	0,77	0,00	3,19
	20,31	20,31	0,00	20,31	0,00	0,00	23,31	24,08	0,77	0,00	3,19
	20,31	20,31	0,00	20,31	0,00	0,00	23,31	24,08	0,77	0,00	3,19
9.01.01.02.							1.000,00			1.000,00	



ACCADEMIA NAZIONALE DEI LINCEI
RENDICONTO FINANZIARIO GESTIONALE ESERCIZIO 2018
(1.2.BON: FONDO MASSIMO E MINO BONTEMPELLI)

ENTRATE

Capitolo	Gestione dei Residui 2018						Gestione di Cassa 2018				Totale dei Residui Attivi al Termine dell'Esercizio 2018 (8 + 14)
	Residui Attivi al 1° Gennaio	Riscossi	Rimasti da Riscuotere	Totale (13 + 14)	Variazioni		Previsioni	Riscossioni (7 + 13)	Diff. rispetto alle Previsioni		
					In più (15 - 12)	In meno (12 - 15)			In Più (19 - 18)	In Meno (18 - 19)	
1	12	13	14	15	16	17	18	19	20	21	22
	0,00	0,00	0,00	0,00	0,00	0,00	1.000,00	0,00	0,00	1.000,00	0,00
9.01.02.01.	379,88	379,88		379,88			1.879,88	379,88		1.500,00	
	379,88	379,88	0,00	379,88	0,00	0,00	1.879,88	379,88	0,00	1.500,00	0,00
9.01.03.01.											
	0,00	0,00	0,00	0,00	0,00	0,00	0,00	0,00	0,00	0,00	0,00
	379,88	379,88	0,00	379,88	0,00	0,00	2.879,88	379,88	0,00	2.500,00	0,00
	379,88	379,88	0,00	379,88	0,00	0,00	2.879,88	379,88	0,00	2.500,00	0,00
	400,19	400,19	0,00	400,19	0,00	0,00	2.903,19	403,96	0,77	2.500,00	3,19
	400,19	400,19	0,00	400,19	0,00	0,00	2.903,19	403,96	0,77	2.500,00	3,19
	400,19	400,19	0,00	400,19	0,00	0,00	2.903,19	403,96	0,77	2.500,00	3,19



ACCADEMIA NAZIONALE DEI LINCEI
RENDICONTO FINANZIARIO GESTIONALE ESERCIZIO 2018
(1.2.BON: FONDO MASSIMO E MINO BONTEMPELLI)

ENTRATE

Capitolo	Gestione dei Residui 2018						Gestione di Cassa 2018				Totale dei Residui Attivi al Termine dell'Esercizio 2018 (8 + 14)
	Residui Attivi al 1° Gennaio	Riscossi	Rimasti da Riscuotere	Totale (13 + 14)	Variazioni		Previsioni	Riscossioni (7 + 13)	Diff. rispetto alle Previsioni		
					In più (15 - 12)	In meno (12 - 15)			In Più (19 - 18)	In Meno (18 - 19)	
1	12	13	14	15	16	17	18	19	20	21	22
	20,31	20,31	0,00	20,31	0,00	0,00	23,31	24,08	0,77	0,00	3,19
	379,88	379,88	0,00	379,88	0,00	0,00	2.879,88	379,88	0,00	2.500,00	0,00
	400,19	400,19	0,00	400,19	0,00	0,00	2.903,19	403,96	0,77	2.500,00	3,19
	400,19	400,19	0,00	400,19	0,00	0,00	2.903,19	403,96	0,77	2.500,00	3,19
							6.022,81			6.022,81	
	400,19	400,19	0,00	400,19	0,00	0,00	8.926,00	403,96	0,00	8.522,04	3,19



ACCADEMIA NAZIONALE DEI LINCEI
RENDICONTO FINANZIARIO GESTIONALE ESERCIZIO 2018
(1.2.BON: FONDO MASSIMO E MINO BONTEMPELLI)

USCITE

Capitolo	Gestione dei Residui 2018						Gestione di Cassa 2018				Totale dei Residui Passivi al Termine dell'Esercizio 2018 (8 + 14)
	Residui Passivi al 1° Gennaio	Pagati	Rimasti da Pagare	Totale (13 + 14)	Variazioni		Previsioni	Pagamenti (7 + 13)	Diff. rispetto alle Previsioni		
					In più (15 - 12)	In meno (12 - 15)			In Più (19 - 18)	In Meno (18 - 19)	
1	12	13	14	15	16	17	18	19	20	21	22
1.02.01.01.							425,00			425,00	
1.02.01.02.	0,00	0,00	0,00	0,00	0,00	0,00	425,00	0,00	0,00	425,00	0,00
	0,00	0,00	0,00	0,00	0,00	0,00	425,00	0,00	0,00	425,00	0,00
1.03.02.02.							1.000,00	235,58		764,42	



ACCADEMIA NAZIONALE DEI LINCEI
RENDICONTO FINANZIARIO GESTIONALE ESERCIZIO 2018
(1.2.BON: FONDO MASSIMO E MINO BONTEMPELLI)

USCITE

Capitolo	Gestione dei Residui 2018						Gestione di Cassa 2018				Totale dei Residui Passivi al Termine dell'Esercizio 2018 (8 + 14)
	Residui Passivi al 1° Gennaio	Pagati	Rimasti da Pagare	Totale (13 + 14)	Variazioni		Previsioni	Pagamenti (7 + 13)	Diff. rispetto alle Previsioni		
					In più (15 - 12)	In meno (12 - 15)			In Più (19 - 18)	In Meno (18 - 19)	
1	12	13	14	15	16	17	18	19	20	21	22
1.03.02.17.	0,00	0,00	0,00	0,00	0,00	0,00	1.000,00	235,58	0,00	764,42	0,00
	0,00	0,00	0,00	0,00	0,00	0,00	1.000,00	235,58	0,00	764,42	0,00
1.04.02.03.							5.000,00			5.000,00	
	0,00	0,00	0,00	0,00	0,00	0,00	5.000,00	0,00	0,00	5.000,00	0,00
	0,00	0,00	0,00	0,00	0,00	0,00	5.000,00	0,00	0,00	5.000,00	0,00
1.05.01.15.							1,00			1,00	
	0,00	0,00	0,00	0,00	0,00	0,00	1,00	0,00	0,00	1,00	0,00
	0,00	0,00	0,00	0,00	0,00	0,00	1,00	0,00	0,00	1,00	0,00



ACCADEMIA NAZIONALE DEI LINCEI
RENDICONTO FINANZIARIO GESTIONALE ESERCIZIO 2018
(1.2.BON: FONDO MASSIMO E MINO BONTEMPELLI)

USCITE

Capitolo	Gestione dei Residui 2018						Gestione di Cassa 2018				Totale dei Residui Passivi al Termine dell'Esercizio 2018 (8 + 14)
	Residui Passivi al 1° Gennaio	Pagati	Rimasti da Pagare	Totale (13 + 14)	Variazioni		Previsioni	Pagamenti (7 + 13)	Diff. rispetto alle Previsioni		
					In più (15 - 12)	In meno (12 - 15)			In Più (19 - 18)	In Meno (18 - 19)	
1	12	13	14	15	16	17	18	19	20	21	22
1.10.01.01.	0,00	0,00	0,00	0,00	0,00	0,00	0,00	0,00	0,00	0,00	0,00
	0,00	0,00	0,00	0,00	0,00	0,00	0,00	0,00	0,00	0,00	0,00
	0,00	0,00	0,00	0,00	0,00	0,00	6.426,00	235,58	0,00	6.190,42	0,00
7.01.01.02.							1.000,00			1.000,00	
	0,00	0,00	0,00	0,00	0,00	0,00	1.000,00	0,00	0,00	1.000,00	0,00



ACCADEMIA NAZIONALE DEI LINCEI
RENDICONTO FINANZIARIO GESTIONALE ESERCIZIO 2018
(1.2.BON: FONDO MASSIMO E MINO BONTEMPELLI)

USCITE

Capitolo	Gestione dei Residui 2018						Gestione di Cassa 2018				Totale dei Residui Passivi al Termine dell'Esercizio 2018 (8 + 14)
	Residui Passivi al 1° Gennaio	Pagati	Rimasti da Pagare	Totale (13 + 14)	Variazioni		Previsioni	Pagamenti (7 + 13)	Diff. rispetto alle Previsioni		
					In più (15 - 12)	In meno (12 - 15)			In Più (19 - 18)	In Meno (18 - 19)	
1	12	13	14	15	16	17	18	19	20	21	22
7.01.02.01.							1.500,00			1.500,00	
	0,00	0,00	0,00	0,00	0,00	0,00	1.500,00	0,00	0,00	1.500,00	0,00
7.01.03.01.											
	0,00	0,00	0,00	0,00	0,00	0,00	0,00	0,00	0,00	0,00	0,00
	0,00	0,00	0,00	0,00	0,00	0,00	2.500,00	0,00	0,00	2.500,00	0,00
	0,00	0,00	0,00	0,00	0,00	0,00	2.500,00	0,00	0,00	2.500,00	0,00
	0,00	0,00	0,00	0,00	0,00	0,00	8.926,00	235,58	0,00	8.690,42	0,00
	0,00	0,00	0,00	0,00	0,00	0,00	8.926,00	235,58	0,00	8.690,42	0,00
	0,00	0,00	0,00	0,00	0,00	0,00	8.926,00	235,58	0,00	8.690,42	0,00



ACCADEMIA NAZIONALE DEI LINCEI
RENDICONTO FINANZIARIO GESTIONALE ESERCIZIO 2018
(1.2.BON: FONDO MASSIMO E MINO BONTEMPELLI)

USCITE

Capitolo	Gestione dei Residui 2018						Gestione di Cassa 2018				Totale dei Residui Passivi al Termine dell'Esercizio 2018 (8 + 14)
	Residui Passivi al 1° Gennaio	Pagati	Rimasti da Pagare	Totale (13 + 14)	Variazioni		Previsioni	Pagamenti (7 + 13)	Diff. rispetto alle Previsioni		
					In più (15 - 12)	In meno (12 - 15)			In Più (19 - 18)	In Meno (18 - 19)	
1	12	13	14	15	16	17	18	19	20	21	22
	0,00	0,00	0,00	0,00	0,00	0,00	6.426,00	235,58	0,00	6.190,42	0,00
	0,00	0,00	0,00	0,00	0,00	0,00	2.500,00	0,00	0,00	2.500,00	0,00
	0,00	0,00	0,00	0,00	0,00	0,00	8.926,00	235,58	0,00	8.690,42	0,00
	0,00	0,00	0,00	0,00	0,00	0,00	8.926,00	235,58	0,00	8.690,42	0,00
	0,00	0,00	0,00	0,00	0,00	0,00	8.926,00	235,58	0,00	8.690,42	0,00



ACCADEMIA NAZIONALE DEI LINCEI
RENDICONTO FINANZIARIO GESTIONALE ESERCIZIO 2018 / C.R.A.:1.2.CLA
(1.2.CLA: FONDO COMITATO EDIZIONE CLASSICI GRECI E LATINI)

ENTRATE

Capitolo		Gestione della Competenza 2018								
Codice	Denominazione	Previsioni				Somme Accertate			Diff. rispetto alle Previsioni	
		Iniziali	Variazioni		Definitive (3+4-5)	Riscosse	Rimaste da Riscuotere	Totale Accertamenti (7 + 8)	In Più (9 - 6)	In Meno (6 - 9)
			In +	In -						
1	2	3	4	5	6	7	8	9	10	11
	1. - Preventivo finanziario									
	1.2. - Fondo									
	1.2.CLA - FONDO COMITATO EDIZIONE CLASSICI GRECI E LATINI									
	2. - Trasferimenti correnti									
	2.01. - Trasferimenti correnti									
	2.01.01. - Trasferimenti correnti da Amministrazioni pubbliche									
2.01.01.01.	Trasferimenti correnti da Amministrazioni Centrali		18.000,00		18.000,00	18.000,00		18.000,00		
2.01.01.02.	Trasferimenti correnti da Amministrazioni Locali									
	Totale 2.01.01. - Trasferimenti correnti da Amministrazioni pubbliche	0,00	18.000,00	0,00	18.000,00	18.000,00	0,00	18.000,00	0,00	
	2.01.02. - Trasferimenti correnti da Famiglie									
2.01.02.01.	Trasferimenti correnti da famiglie									
	Totale 2.01.02. - Trasferimenti correnti da Famiglie	0,00	0,00	0,00	0,00	0,00	0,00	0,00	0,00	
	Totale 2.01. - Trasferimenti correnti	0,00	18.000,00	0,00	18.000,00	18.000,00	0,00	18.000,00	0,00	



ACCADEMIA NAZIONALE DEI LINCEI
RENDICONTO FINANZIARIO GESTIONALE ESERCIZIO 2018 / C.R.A.:1.2.CLA
(1.2.CLA: FONDO COMITATO EDIZIONE CLASSICI GRECI E LATINI)

ENTRATE

Capitolo		Gestione della Competenza 2018								
Codice	Denominazione	Previsioni				Somme Accertate			Diff. rispetto alle Previsioni	
		Iniziali	Variazioni		Definitive (3+4-5)	Riscosse	Rimaste da Riscuotere	Totale Accertamenti (7 + 8)	In Più (9 - 6)	In Meno (6 - 9)
			In +	In -						
1	2	3	4	5	6	7	8	9	10	11
	Totale generale 2. - Trasferimenti correnti	0,00	18.000,00	0,00	18.000,00	18.000,00	0,00	18.000,00	0,00	
	3. - Entrate extratributarie									
	<u>3.03. - Interessi attivi</u>									
	3.03.03. - Altri interessi attivi									
3.03.03.04.	Interessi attivi da depositi bancari o postali	6,00			6,00	6,89	7,01	13,90	7,90	
	Totale 3.03.03. - Altri interessi attivi	6,00	0,00	0,00	6,00	6,89	7,01	13,90	7,90	
	<u>Totale 3.03. - Interessi attivi</u>	6,00	0,00	0,00	6,00	6,89	7,01	13,90	7,90	
	Totale generale 3. - Entrate extratributarie	6,00	0,00	0,00	6,00	6,89	7,01	13,90	7,90	
	9. - Entrate per conto terzi e partite di giro									
	<u>9.01. - Entrate per partite di giro</u>									
	9.01.01. - Altre ritenute									
9.01.01.02.	Ritenute per scissione contabile IVA (split payment)	1.000,00			1.000,00					1.000,00
	Totale 9.01.01. - Altre ritenute	1.000,00	0,00	0,00	1.000,00	0,00	0,00	0,00		1.000,00



ACCADEMIA NAZIONALE DEI LINCEI
RENDICONTO FINANZIARIO GESTIONALE ESERCIZIO 2018 / C.R.A.:1.2.CLA
(1.2.CLA: FONDO COMITATO EDIZIONE CLASSICI GRECI E LATINI)

ENTRATE

Capitolo		Gestione della Competenza 2018								
Codice	Denominazione	Previsioni				Somme Accertate			Diff. rispetto alle Previsioni	
		Iniziali	Variazioni		Definitive (3+4-5)	Riscosse	Rimaste da Riscuotere	Totale Accertamenti (7 + 8)	In Più (9 - 6)	In Meno (6 - 9)
			In +	In -						
1	2	3	4	5	6	7	8	9	10	11
9.01.02.01.	9.01.02. - Ritenute su redditi da lavoro dipendente Ritenute erariali su redditi da lavoro dipendente per conto terzi Totale 9.01.02. - Ritenute su redditi da lavoro dipendente	0,00	0,00	0,00	0,00	0,00	0,00	0,00	0,00	0,00
9.01.03.01.	9.01.03. - Ritenute su redditi da lavoro autonomo Ritenute erariali su redditi da lavoro autonomo per conto terzi Totale 9.01.03. - Ritenute su redditi da lavoro autonomo	0,00	0,00	0,00	0,00	0,00	0,00	0,00	0,00	0,00
	Totale 9.01. - Entrate per partite di giro	1.000,00	0,00	0,00	1.000,00	0,00	0,00	0,00		1.000,00
	Totale generale 9. - Entrate per conto terzi e partite di giro	1.000,00	0,00	0,00	1.000,00	0,00	0,00	0,00		1.000,00
	Totale 1.2.CLA - FONDO COMITATO EDIZIONE CLASSICI GRECI E LATINI	1.006,00	18.000,00	0,00	19.006,00	18.006,89	7,01	18.013,90		992,10
	Totale 1.2. - Fondo	1.006,00	18.000,00	0,00	19.006,00	18.006,89	7,01	18.013,90		992,10
	Totale 1. - Preventivo finanziario	1.006,00	18.000,00	0,00	19.006,00	18.006,89	7,01	18.013,90		992,10



ACCADEMIA NAZIONALE DEI LINCEI
RENDICONTO FINANZIARIO GESTIONALE ESERCIZIO 2018 / C.R.A.:1.2.CLA
(1.2.CLA: FONDO COMITATO EDIZIONE CLASSICI GRECI E LATINI)

ENTRATE

Capitolo		Gestione della Competenza 2018								
Codice	Denominazione	Previsioni				Somme Accertate			Diff. rispetto alle Previsioni	
		Iniziali	Variazioni		Definitive (3+4-5)	Riscosse	Rimaste da Riscuotere	Totale Accertamenti (7 + 8)	In Più (9 - 6)	In Meno (6 - 9)
			In +	In -						
1	2	3	4	5	6	7	8	9	10	11
	Riepilogo dei Titoli									
	Riepilogo dei titoli Centro Resp. Amm.va FONDO COMITATO EDIZIONE CLASSICI GRECI E LATINI									
	<i>Titolo II</i>	0,00	18.000,00	0,00	18.000,00	18.000,00	0,00	18.000,00	0,00	0,00
	<i>Titolo III</i>	6,00	0,00	0,00	6,00	6,89	7,01	13,90	7,90	0,00
	<i>Titolo IX</i>	1.000,00	0,00	0,00	1.000,00	0,00	0,00	0,00	0,00	1.000,00
	Totale delle entrate Centro Resp. Amm.va FONDO COMITATO EDIZIONE CLASSICI GRECI E LATINI	1.006,00	18.000,00	0,00	19.006,00	18.006,89	7,01	18.013,90	0,00	992,10
	Totale delle Entrate	1.006,00	18.000,00	0,00	19.006,00	18.006,89	7,01	18.013,90		992,10
	Avanzo Ammin. Applicato									
	Disavanzo Finanziario									
	Disavanzo di Cassa									
	Totale a Pareggio	1.006,00	18.000,00	0,00	19.006,00	18.006,89	7,01	18.013,90		992,10



ACCADEMIA NAZIONALE DEI LINCEI
RENDICONTO FINANZIARIO GESTIONALE ESERCIZIO 2018 / C.R.A.:1.2.CLA
(1.2.CLA: FONDO COMITATO EDIZIONE CLASSICI GRECI E LATINI)

USCITE

Capitolo		Gestione della Competenza 2018								
Codice	Denominazione	Previsioni				Somme Impegnate			Diff. rispetto alle Previsioni	
		Iniziali	Variazioni		Definitive (3+4-5)	Pagate	Rimaste da Pagare	Totale Impegni (7 + 8)	In Più (9 - 6)	In Meno (6 - 9)
			In +	In -						
1	2	3	4	5	6	7	8	9	10	11
	1. - Preventivo finanziario									
	1.2. - Fondo									
	1.2.CLA - FONDO COMITATO EDIZIONE CLASSICI GRECI E LATINI									
	1. - Spese correnti									
	<u>1.02. - Imposte e tasse a carico dell'ente</u>									
	1.02.01. - Imposte, tasse e proventi assimilati a carico dell'ente									
1.02.01.02.	Imposta di registro e di bollo						2,00	2,00	2,00	
	Totale 1.02.01. - Imposte, tasse e proventi assimilati a carico dell'ente	0,00	0,00	0,00	0,00	2,00	0,00	2,00	2,00	
	<u>Totale 1.02. - Imposte e tasse a carico dell'ente</u>	0,00	0,00	0,00	0,00	2,00	0,00	2,00	2,00	
	<u>1.03. - Acquisto di beni e servizi</u>									
	1.03.01. - Acquisto di beni									
1.03.01.01.	Giornali, riviste e pubblicazioni		18.000,00		18.000,00					18.000,00
	Totale 1.03.01. - Acquisto di beni	0,00	18.000,00	0,00	18.000,00	0,00	0,00	0,00		18.000,00



ACCADEMIA NAZIONALE DEI LINCEI
RENDICONTO FINANZIARIO GESTIONALE ESERCIZIO 2018 / C.R.A.:1.2.CLA
(1.2.CLA: FONDO COMITATO EDIZIONE CLASSICI GRECI E LATINI)

USCITE

Capitolo		Gestione della Competenza 2018								
Codice	Denominazione	Previsioni				Somme Impegnate			Diff. rispetto alle Previsioni	
		Iniziali	Variazioni		Definitive (3+4-5)	Pagate	Rimaste da Pagare	Totale Impegni (7 + 8)	In Più (9 - 6)	In Meno (6 - 9)
			In +	In -						
1	2	3	4	5	6	7	8	9	10	11
1.03.02.17.	1.03.02. - Acquisto di servizi Servizi finanziari Totale 1.03.02. - Acquisto di servizi	0,00	0,00	0,00	0,00	0,00	0,00	0,00	0,00	
	<u>Totale 1.03. - Acquisto di beni e servizi</u>	0,00	18.000,00	0,00	18.000,00	0,00	0,00	0,00		18.000,00
	<u>1.05. - Trasferimenti di tributi</u>									
1.05.01.15.	1.05.01. - Trasferimenti di tributi a titolo di devoluzioni Ritenute sugli interessi e su altri redditi da capitale Totale 1.05.01. - Trasferimenti di tributi a titolo di devoluzioni	2,00			2,00					2,00
	<u>Totale 1.05. - Trasferimenti di tributi</u>	2,00	0,00	0,00	2,00	0,00	0,00	0,00		2,00
	<u>1.10. - Altre spese correnti</u>									
1.10.01.01.	1.10.01. - Fondi di riserva e altri accantonamenti Fondo di riserva Totale 1.10.01. - Fondi di riserva e altri accantonamenti	4,00			4,00					4,00
		4,00	0,00	0,00	4,00	0,00	0,00	0,00		4,00



ACCADEMIA NAZIONALE DEI LINCEI
RENDICONTO FINANZIARIO GESTIONALE ESERCIZIO 2018 / C.R.A.:1.2.CLA
(1.2.CLA: FONDO COMITATO EDIZIONE CLASSICI GRECI E LATINI)

USCITE

Capitolo		Gestione della Competenza 2018								
Codice	Denominazione	Previsioni				Somme Impegnate			Diff. rispetto alle Previsioni	
		Iniziali	Variazioni		Definitive (3+4-5)	Pagate	Rimaste da Pagare	Totale Impegni (7 + 8)	In Più (9 - 6)	In Meno (6 - 9)
			In +	In -						
1	2	3	4	5	6	7	8	9	10	11
	<i>Totale 1.10. - Altre spese correnti</i>	4,00	0,00	0,00	4,00	0,00	0,00	0,00		4,00
	Totale generale 1. - Spese correnti	6,00	18.000,00	0,00	18.006,00	2,00	0,00	2,00		18.004,00
	7. - Uscite per conto terzi e partite di giro									
	<i>7.01. - Uscite per partite di giro</i>									
	7.01.01. - Versamenti di altre ritenute									
7.01.01.02.	Versamento delle ritenute per scissione contabile IVA (split payment)	1.000,00			1.000,00					1.000,00
	Totale 7.01.01. - Versamenti di altre ritenute	1.000,00	0,00	0,00	1.000,00	0,00	0,00	0,00		1.000,00
	7.01.02. - Versamenti di ritenute su Redditi da lavoro dipendente									
7.01.02.01.	Versamenti di ritenute erariali su Redditi da lavoro dipendente riscosse per conto terzi									
	Totale 7.01.02. - Versamenti di ritenute su Redditi da lavoro dipendente	0,00	0,00	0,00	0,00	0,00	0,00	0,00	0,00	
	7.01.03. - Versamenti di ritenute su Redditi da lavoro autonomo									



ACCADEMIA NAZIONALE DEI LINCEI
RENDICONTO FINANZIARIO GESTIONALE ESERCIZIO 2018 / C.R.A.:1.2.CLA
(1.2.CLA: FONDO COMITATO EDIZIONE CLASSICI GRECI E LATINI)

USCITE

Capitolo		Gestione della Competenza 2018								
Codice	Denominazione	Previsioni				Somme Impegnate			Diff. rispetto alle Previsioni	
		Iniziali	Variazioni		Definitive (3+4-5)	Pagate	Rimaste da Pagare	Totale Impegni (7 + 8)	In Più (9 - 6)	In Meno (6 - 9)
			In +	In -						
1	2	3	4	5	6	7	8	9	10	11
7.01.03.01.	Versamenti di ritenute erariali su Redditi da lavoro autonomo per conto terzi									
	Totale 7.01.03. - Versamenti di ritenute su Redditi da lavoro autonomo	0,00	0,00	0,00	0,00	0,00	0,00	0,00	0,00	
	<i>Totale 7.01. - Uscite per partite di giro</i>	1.000,00	0,00	0,00	1.000,00	0,00	0,00	0,00		1.000,00
	Totale generale 7. - Uscite per conto terzi e partite di giro	1.000,00	0,00	0,00	1.000,00	0,00	0,00	0,00		1.000,00
	Totale 1.2.CLA - FONDO COMITATO EDIZIONE CLASSICI GRECI E LATINI	1.006,00	18.000,00	0,00	19.006,00	2,00	0,00	2,00		19.004,00
	Totale 1.2. - Fondo	1.006,00	18.000,00	0,00	19.006,00	2,00	0,00	2,00		19.004,00
	Totale 1. - Preventivo finanziario	1.006,00	18.000,00	0,00	19.006,00	2,00	0,00	2,00		19.004,00



ACCADEMIA NAZIONALE DEI LINCEI
RENDICONTO FINANZIARIO GESTIONALE ESERCIZIO 2018 / C.R.A.:1.2.CLA
(1.2.CLA: FONDO COMITATO EDIZIONE CLASSICI GRECI E LATINI)

USCITE

Capitolo		Gestione della Competenza 2018								
Codice	Denominazione	Previsioni				Somme Impegnate			Diff. rispetto alle Previsioni	
		Iniziali	Variazioni		Definitive (3+4-5)	Pagate	Rimaste da Pagare	Totale Impegni (7 + 8)	In Più (9 - 6)	In Meno (6 - 9)
			In +	In -						
1	2	3	4	5	6	7	8	9	10	11
	Riepilogo dei Titoli									
	Riepilogo dei titoli Centro Resp. Amm.va FONDO COMITATO EDIZIONE CLASSICI GRECI E LATINI									
	<i>Titolo I</i>	6,00	18.000,00	0,00	18.006,00	2,00	0,00	2,00	0,00	18.004,00
	<i>Titolo VII</i>	1.000,00	0,00	0,00	1.000,00	0,00	0,00	0,00	0,00	1.000,00
	Totale delle uscite Centro Resp. Amm.va FONDO COMITATO EDIZIONE CLASSICI GRECI E LATINI	1.006,00	18.000,00	0,00	19.006,00	2,00	0,00	2,00	0,00	19.004,00
	Totale delle Uscite	1.006,00	18.000,00	0,00	19.006,00	2,00	0,00	2,00		19.004,00
	Disavanzo Amministrazione									
	Avanzo Finanziario							18.011,90	18.011,90	
	Avanzo di Cassa					18.004,89				
	Totale a Pareggio	1.006,00	18.000,00	0,00	19.006,00	18.006,89	0,00	18.013,90		992,10



ACCADEMIA NAZIONALE DEI LINCEI
RENDICONTO FINANZIARIO GESTIONALE ESERCIZIO 2018
(1.2.CLA: FONDO COMITATO EDIZIONE CLASSICI GRECI E LATINI)

ENTRATE

Capitolo	Gestione dei Residui 2018						Gestione di Cassa 2018				Totale dei Residui Attivi al Termine dell'Esercizio 2018 (8 + 14)
	Residui Attivi al 1° Gennaio	Riscossi	Rimasti da Riscuotere	Totale (13 + 14)	Variazioni		Previsioni	Riscossioni (7 + 13)	Diff. rispetto alle Previsioni		
					In più (15 - 12)	In meno (12 - 15)			In Più (19 - 18)	In Meno (18 - 19)	
1	12	13	14	15	16	17	18	19	20	21	22
2.01.01.01.							18.000,00	18.000,00			
2.01.01.02.	0,00	0,00	0,00	0,00	0,00	0,00	18.000,00	18.000,00	0,00	0,00	0,00
2.01.02.01.	0,00	0,00	0,00	0,00	0,00	0,00	0,00	0,00	0,00	0,00	0,00
	0,00	0,00	0,00	0,00	0,00	0,00	18.000,00	18.000,00	0,00	0,00	0,00



ACCADEMIA NAZIONALE DEI LINCEI
RENDICONTO FINANZIARIO GESTIONALE ESERCIZIO 2018
(1.2.CLA: FONDO COMITATO EDIZIONE CLASSICI GRECI E LATINI)

ENTRATE

Capitolo	Gestione dei Residui 2018						Gestione di Cassa 2018				Totale dei Residui Attivi al Termine dell'Esercizio 2018 (8 + 14)
	Residui Attivi al 1° Gennaio	Riscossi	Rimasti da Riscuotere	Totale (13 + 14)	Variazioni		Previsioni	Riscossioni (7 + 13)	Diff. rispetto alle Previsioni		
					In più (15 - 12)	In meno (12 - 15)			In Più (19 - 18)	In Meno (18 - 19)	
1	12	13	14	15	16	17	18	19	20	21	22
	0,00	0,00	0,00	0,00	0,00	0,00	18.000,00	18.000,00	0,00	0,00	0,00
3.03.03.04.	37,18	37,18		37,18			43,18	44,07	0,89		7,01
	37,18	37,18	0,00	37,18	0,00	0,00	43,18	44,07	0,89	0,00	7,01
	37,18	37,18	0,00	37,18	0,00	0,00	43,18	44,07	0,89	0,00	7,01
	37,18	37,18	0,00	37,18	0,00	0,00	43,18	44,07	0,89	0,00	7,01
9.01.01.02.							1.000,00			1.000,00	
	0,00	0,00	0,00	0,00	0,00	0,00	1.000,00	0,00	0,00	1.000,00	0,00



ACCADEMIA NAZIONALE DEI LINCEI
RENDICONTO FINANZIARIO GESTIONALE ESERCIZIO 2018
(1.2.CLA: FONDO COMITATO EDIZIONE CLASSICI GRECI E LATINI)

ENTRATE

Capitolo	Gestione dei Residui 2018						Gestione di Cassa 2018				Totale dei Residui Attivi al Termine dell'Esercizio 2018 (8 + 14)
	Residui Attivi al 1° Gennaio	Riscossi	Rimasti da Riscuotere	Totale (13 + 14)	Variazioni		Previsioni	Riscossioni (7 + 13)	Diff. rispetto alle Previsioni		
					In più (15 - 12)	In meno (12 - 15)			In Più (19 - 18)	In Meno (18 - 19)	
1	12	13	14	15	16	17	18	19	20	21	22
9.01.02.01.	0,00	0,00	0,00	0,00	0,00	0,00	0,00	0,00	0,00	0,00	0,00
9.01.03.01.	0,00	0,00	0,00	0,00	0,00	0,00	0,00	0,00	0,00	0,00	0,00
	0,00	0,00	0,00	0,00	0,00	0,00	1.000,00	0,00	0,00	1.000,00	0,00
	0,00	0,00	0,00	0,00	0,00	0,00	1.000,00	0,00	0,00	1.000,00	0,00
	37,18	37,18	0,00	37,18	0,00	0,00	19.043,18	18.044,07	0,89	1.000,00	7,01
	37,18	37,18	0,00	37,18	0,00	0,00	19.043,18	18.044,07	0,89	1.000,00	7,01
	37,18	37,18	0,00	37,18	0,00	0,00	19.043,18	18.044,07	0,89	1.000,00	7,01



ACCADEMIA NAZIONALE DEI LINCEI
RENDICONTO FINANZIARIO GESTIONALE ESERCIZIO 2018
(1.2.CLA: FONDO COMITATO EDIZIONE CLASSICI GRECI E LATINI)

ENTRATE

Capitolo	Gestione dei Residui 2018						Gestione di Cassa 2018				Totale dei Residui Attivi al Termine dell'Esercizio 2018 (8 + 14)
	Residui Attivi al 1° Gennaio	Riscossi	Rimasti da Riscuotere	Totale (13 + 14)	Variazioni		Previsioni	Riscossioni (7 + 13)	Diff. rispetto alle Previsioni		
					In più (15 - 12)	In meno (12 - 15)			In Più (19 - 18)	In Meno (18 - 19)	
1	12	13	14	15	16	17	18	19	20	21	22
	0,00	0,00	0,00	0,00	0,00	0,00	0,00	18.000,00	18.000,00	0,00	0,00
	37,18	37,18	0,00	37,18	0,00	0,00	43,18	44,07	0,89	0,00	7,01
	0,00	0,00	0,00	0,00	0,00	0,00	1.000,00	0,00	0,00	1.000,00	0,00
	37,18	37,18	0,00	37,18	0,00	0,00	19.043,18	18.044,07	18.000,89	1.000,00	7,01
	37,18	37,18	0,00	37,18	0,00	0,00	19.043,18	18.044,07	18.000,89	1.000,00	7,01
	37,18	37,18	0,00	37,18	0,00	0,00	19.043,18	18.044,07	0,00	999,11	7,01



ACCADEMIA NAZIONALE DEI LINCEI
RENDICONTO FINANZIARIO GESTIONALE ESERCIZIO 2018
(1.2.CLA: FONDO COMITATO EDIZIONE CLASSICI GRECI E LATINI)

USCITE

Capitolo	Gestione dei Residui 2018						Gestione di Cassa 2018				Totale dei Residui Passivi al Termine dell'Esercizio 2018 (8 + 14)
	Residui Passivi al 1° Gennaio	Pagati	Rimasti da Pagare	Totale (13 + 14)	Variazioni		Previsioni	Pagamenti (7 + 13)	Diff. rispetto alle Previsioni		
					In più (15 - 12)	In meno (12 - 15)			In Più (19 - 18)	In Meno (18 - 19)	
1	12	13	14	15	16	17	18	19	20	21	22
1.02.01.02.	0,00	0,00	0,00	0,00	0,00	0,00	0,00	2,00	2,00	0,00	0,00
	0,00	0,00	0,00	0,00	0,00	0,00	0,00	2,00	2,00	0,00	0,00
1.03.01.01.	0,00	0,00	0,00	0,00	0,00	0,00	18.000,00	0,00	0,00	18.000,00	0,00
	0,00	0,00	0,00	0,00	0,00	0,00	18.000,00	0,00	0,00	18.000,00	0,00



ACCADEMIA NAZIONALE DEI LINCEI
RENDICONTO FINANZIARIO GESTIONALE ESERCIZIO 2018
(1.2.CLA: FONDO COMITATO EDIZIONE CLASSICI GRECI E LATINI)

USCITE

Capitolo	Gestione dei Residui 2018						Gestione di Cassa 2018				Totale dei Residui Passivi al Termine dell'Esercizio 2018 (8 + 14)
	Residui Passivi al 1° Gennaio	Pagati	Rimasti da Pagare	Totale (13 + 14)	Variazioni		Previsioni	Pagamenti (7 + 13)	Diff. rispetto alle Previsioni		
					In più (15 - 12)	In meno (12 - 15)			In Più (19 - 18)	In Meno (18 - 19)	
1	12	13	14	15	16	17	18	19	20	21	22
1.03.02.17.	0,00	0,00	0,00	0,00	0,00	0,00	0,00	0,00	0,00	0,00	0,00
	0,00	0,00	0,00	0,00	0,00	0,00	18.000,00	0,00	0,00	18.000,00	0,00
1.05.01.15.	0,00	0,00	0,00	0,00	0,00	0,00	2,00	0,00	0,00	2,00	0,00
	0,00	0,00	0,00	0,00	0,00	0,00	2,00	0,00	0,00	2,00	0,00
	0,00	0,00	0,00	0,00	0,00	0,00	2,00	0,00	0,00	2,00	0,00
1.10.01.01.	0,00	0,00	0,00	0,00	0,00	0,00	4,00	0,00	0,00	4,00	0,00
	0,00	0,00	0,00	0,00	0,00	0,00	4,00	0,00	0,00	4,00	0,00



ACCADEMIA NAZIONALE DEI LINCEI
RENDICONTO FINANZIARIO GESTIONALE ESERCIZIO 2018
(1.2.CLA: FONDO COMITATO EDIZIONE CLASSICI GRECI E LATINI)

USCITE

Capitolo	Gestione dei Residui 2018						Gestione di Cassa 2018				Totale dei Residui Passivi al Termine dell'Esercizio 2018 (8 + 14)
	Residui Passivi al 1° Gennaio	Pagati	Rimasti da Pagare	Totale (13 + 14)	Variazioni		Previsioni	Pagamenti (7 + 13)	Diff. rispetto alle Previsioni		
					In più (15 - 12)	In meno (12 - 15)			In Più (19 - 18)	In Meno (18 - 19)	
1	12	13	14	15	16	17	18	19	20	21	22
	0,00	0,00	0,00	0,00	0,00	0,00	4,00	0,00	0,00	4,00	0,00
	0,00	0,00	0,00	0,00	0,00	0,00	18.006,00	2,00	2,00	18.006,00	0,00
7.01.01.02.							1.000,00			1.000,00	
	0,00	0,00	0,00	0,00	0,00	0,00	1.000,00	0,00	0,00	1.000,00	0,00
7.01.02.01.											
	0,00	0,00	0,00	0,00	0,00	0,00	0,00	0,00	0,00	0,00	0,00



ACCADEMIA NAZIONALE DEI LINCEI
RENDICONTO FINANZIARIO GESTIONALE ESERCIZIO 2018
(1.2.CLA: FONDO COMITATO EDIZIONE CLASSICI GRECI E LATINI)

USCITE

Capitolo	Gestione dei Residui 2018						Gestione di Cassa 2018				Totale dei Residui Passivi al Termine dell'Esercizio 2018 (8 + 14)
	Residui Passivi al 1° Gennaio	Pagati	Rimasti da Pagare	Totale (13 + 14)	Variazioni		Previsioni	Pagamenti (7 + 13)	Diff. rispetto alle Previsioni		
					In più (15 - 12)	In meno (12 - 15)			In Più (19 - 18)	In Meno (18 - 19)	
1	12	13	14	15	16	17	18	19	20	21	22
7.01.03.01.	0,00	0,00	0,00	0,00	0,00	0,00	0,00	0,00	0,00	0,00	0,00
	0,00	0,00	0,00	0,00	0,00	0,00	1.000,00	0,00	0,00	1.000,00	0,00
	0,00	0,00	0,00	0,00	0,00	0,00	1.000,00	0,00	0,00	1.000,00	0,00
	0,00	0,00	0,00	0,00	0,00	0,00	19.006,00	2,00	2,00	19.006,00	0,00
	0,00	0,00	0,00	0,00	0,00	0,00	19.006,00	2,00	2,00	19.006,00	0,00
	0,00	0,00	0,00	0,00	0,00	0,00	19.006,00	2,00	2,00	19.006,00	0,00



ACCADEMIA NAZIONALE DEI LINCEI
RENDICONTO FINANZIARIO GESTIONALE ESERCIZIO 2018 / C.R.A.:1.2.DEF
(1.2.DEF: FONDO BRUNO DE FINETTI)

ENTRATE

Capitolo		Gestione della Competenza 2018								
Codice	Denominazione	Previsioni				Somme Accertate			Diff. rispetto alle Previsioni	
		Iniziali	Variazioni		Definitive (3+4-5)	Riscosse	Rimaste da Riscuotere	Totale Accertamenti (7 + 8)	In Più (9 - 6)	In Meno (6 - 9)
			In +	In -						
1	2	3	4	5	6	7	8	9	10	11
	1. - Preventivo finanziario									
	1.2. - Fondo									
	1.2.DEF - FONDO BRUNO DE FINETTI									
	3. - Entrate extratributarie									
	<i>3.03. - Interessi attivi</i>									
	3.03.03. - Altri interessi attivi									
3.03.03.04.	Interessi attivi da depositi bancari o postali	1,00			1,00	0,13	0,11	0,24		0,76
	Totale 3.03.03. - Altri interessi attivi	1,00	0,00	0,00	1,00	0,13	0,11	0,24		0,76
	<i>Totale 3.03. - Interessi attivi</i>	1,00	0,00	0,00	1,00	0,13	0,11	0,24		0,76
	Totale generale 3. - Entrate extratributarie	1,00	0,00	0,00	1,00	0,13	0,11	0,24		0,76
	9. - Entrate per conto terzi e partite di giro									
	<i>9.01. - Entrate per partite di giro</i>									
	9.01.01. - Altre ritenute									
9.01.01.02.	Ritenute per scissione contabile IVA (split payment)	1.000,00			1.000,00					1.000,00



ACCADEMIA NAZIONALE DEI LINCEI
RENDICONTO FINANZIARIO GESTIONALE ESERCIZIO 2018 / C.R.A.:1.2.DEF
(1.2.DEF: FONDO BRUNO DE FINETTI)

ENTRATE

Capitolo		Gestione della Competenza 2018								
Codice	Denominazione	Previsioni				Somme Accertate			Diff. rispetto alle Previsioni	
		Iniziali	Variazioni		Definitive (3+4-5)	Riscosse	Rimaste da Riscuotere	Totale Accertamenti (7 + 8)	In Più (9 - 6)	In Meno (6 - 9)
			In +	In -						
1	2	3	4	5	6	7	8	9	10	11
	Totale 9.01.01. - Altre ritenute	1.000,00	0,00	0,00	1.000,00	0,00	0,00	0,00		1.000,00
9.01.02.01.	9.01.02. - Ritenute su redditi da lavoro dipendente									
	Ritenute erariali su redditi da lavoro dipendente per conto terzi									
	Totale 9.01.02. - Ritenute su redditi da lavoro dipendente	0,00	0,00	0,00	0,00	0,00	0,00	0,00	0,00	
9.01.03.01.	9.01.03. - Ritenute su redditi da lavoro autonomo									
	Ritenute erariali su redditi da lavoro autonomo per conto terzi									
	Totale 9.01.03. - Ritenute su redditi da lavoro autonomo	0,00	0,00	0,00	0,00	0,00	0,00	0,00	0,00	
	<i>Totale 9.01. - Entrate per partite di giro</i>	1.000,00	0,00	0,00	1.000,00	0,00	0,00	0,00		1.000,00
	<i>Totale generale 9. - Entrate per conto terzi e partite di giro</i>	1.000,00	0,00	0,00	1.000,00	0,00	0,00	0,00		1.000,00
	Totale 1.2.DEF - FONDO BRUNO DE FINETTI	1.001,00	0,00	0,00	1.001,00	0,13	0,11	0,24		1.000,76
	Totale 1.2. - Fondo	1.001,00	0,00	0,00	1.001,00	0,13	0,11	0,24		1.000,76
	Totale 1. - Preventivo finanziario	1.001,00	0,00	0,00	1.001,00	0,13	0,11	0,24		1.000,76



ACCADEMIA NAZIONALE DEI LINCEI
RENDICONTO FINANZIARIO GESTIONALE ESERCIZIO 2018 / C.R.A.:1.2.DEF
(1.2.DEF: FONDO BRUNO DE FINETTI)

ENTRATE

Capitolo		Gestione della Competenza 2018								
Codice	Denominazione	Previsioni				Somme Accertate			Diff. rispetto alle Previsioni	
		Iniziali	Variazioni		Definitive (3+4-5)	Riscosse	Rimaste da Riscuotere	Totale Accertamenti (7 + 8)	In Più (9 - 6)	In Meno (6 - 9)
			In +	In -						
1	2	3	4	5	6	7	8	9	10	11
	Riepilogo dei Titoli									
	Riepilogo dei titoli Centro Resp. Amm.va FONDO BRUNO DE FINETTI									
	<i>Titolo III</i>	1,00	0,00	0,00	1,00	0,13	0,11	0,24	0,00	0,76
	<i>Titolo IX</i>	1.000,00	0,00	0,00	1.000,00	0,00	0,00	0,00	0,00	1.000,00
	Totale delle entrate Centro Resp. Amm.va FONDO BRUNO DE FINETTI	1.001,00	0,00	0,00	1.001,00	0,13	0,11	0,24	0,00	1.000,76
	Totale delle Entrate	1.001,00	0,00	0,00	1.001,00	0,13	0,11	0,24		1.000,76
	Avanzo Ammin. Applicato									
	Disavanzo Finanziario									
	Disavanzo di Cassa									
	Totale a Pareggio	1.001,00	0,00	0,00	1.001,00	0,13	0,11	0,24		1.000,76



ACCADEMIA NAZIONALE DEI LINCEI
RENDICONTO FINANZIARIO GESTIONALE ESERCIZIO 2018 / C.R.A.:1.2.DEF
(1.2.DEF: FONDO BRUNO DE FINETTI)

USCITE

Capitolo		Gestione della Competenza 2018								
Codice	Denominazione	Previsioni				Somme Impegnate			Diff. rispetto alle Previsioni	
		Iniziali	Variazioni		Definitive (3+4-5)	Pagate	Rimaste da Pagare	Totale Impegni (7 + 8)	In Più (9 - 6)	In Meno (6 - 9)
			In +	In -						
1	2	3	4	5	6	7	8	9	10	11
	1. - Preventivo finanziario									
	1.2. - Fondo									
	1.2.DEF - FONDO BRUNO DE FINETTI									
	1. - Spese correnti									
	<i>1.03. - Acquisto di beni e servizi</i>									
	1.03.02. - Acquisto di servizi									
1.03.02.17.	Servizi finanziari									
	Totale 1.03.02. - Acquisto di servizi	0,00	0,00	0,00	0,00	0,00	0,00	0,00	0,00	
	<i>Totale 1.03. - Acquisto di beni e servizi</i>	0,00	0,00	0,00	0,00	0,00	0,00	0,00	0,00	
	<i>1.05. - Trasferimenti di tributi</i>									
	1.05.01. - Trasferimenti di tributi a titolo di devoluzioni									
1.05.01.15.	Ritenute sugli interessi e su altri redditi da capitale	1,00			1,00					1,00
	Totale 1.05.01. - Trasferimenti di tributi a titolo di devoluzioni	1,00	0,00	0,00	1,00	0,00	0,00	0,00		1,00
	<i>Totale 1.05. - Trasferimenti di tributi</i>	1,00	0,00	0,00	1,00	0,00	0,00	0,00		1,00



ACCADEMIA NAZIONALE DEI LINCEI
RENDICONTO FINANZIARIO GESTIONALE ESERCIZIO 2018 / C.R.A.:1.2.DEF
(1.2.DEF: FONDO BRUNO DE FINETTI)

USCITE

Capitolo		Gestione della Competenza 2018								
Codice	Denominazione	Previsioni				Somme Impegnate			Diff. rispetto alle Previsioni	
		Iniziali	Variazioni		Definitive (3+4-5)	Pagate	Rimaste da Pagare	Totale Impegni (7 + 8)	In Più (9 - 6)	In Meno (6 - 9)
			In +	In -						
1	2	3	4	5	6	7	8	9	10	11
	<u>1.10. - Altre spese correnti</u>									
1.10.01.01.	1.10.01. - Fondi di riserva e altri accantonamenti Fondo di riserva									
	Totale 1.10.01. - Fondi di riserva e altri accantonamenti	0,00	0,00	0,00	0,00	0,00	0,00	0,00	0,00	
	<u>Totale 1.10. - Altre spese correnti</u>	0,00	0,00	0,00	0,00	0,00	0,00	0,00	0,00	
	Totale generale 1. - Spese correnti	1,00	0,00	0,00	1,00	0,00	0,00	0,00		1,00
	7. - Uscite per conto terzi e partite di giro									
	<u>7.01. - Uscite per partite di giro</u>									
7.01.01.02.	7.01.01. - Versamenti di altre ritenute Versamento delle ritenute per scissione contabile IVA (split payment)	1.000,00			1.000,00					1.000,00
	Totale 7.01.01. - Versamenti di altre ritenute	1.000,00	0,00	0,00	1.000,00	0,00	0,00	0,00		1.000,00
	7.01.02. - Versamenti di ritenute su Redditi da lavoro dipendente									



ACCADEMIA NAZIONALE DEI LINCEI
RENDICONTO FINANZIARIO GESTIONALE ESERCIZIO 2018 / C.R.A.:1.2.DEF
(1.2.DEF: FONDO BRUNO DE FINETTI)

USCITE

Capitolo		Gestione della Competenza 2018								
Codice	Denominazione	Previsioni				Somme Impegnate			Diff. rispetto alle Previsioni	
		Iniziali	Variazioni		Definitive (3+4-5)	Pagate	Rimaste da Pagare	Totale Impegni (7 + 8)	In Più (9 - 6)	In Meno (6 - 9)
			In +	In -						
1	2	3	4	5	6	7	8	9	10	11
7.01.02.01.	Versamenti di ritenute erariali su Redditi da lavoro dipendente riscosse per conto terzi									
	Totale 7.01.02. - Versamenti di ritenute su Redditi da lavoro dipendente	0,00	0,00	0,00	0,00	0,00	0,00	0,00	0,00	
7.01.03.01.	7.01.03. - Versamenti di ritenute su Redditi da lavoro autonomo									
	Versamenti di ritenute erariali su Redditi da lavoro autonomo per conto terzi									
	Totale 7.01.03. - Versamenti di ritenute su Redditi da lavoro autonomo	0,00	0,00	0,00	0,00	0,00	0,00	0,00	0,00	
	<i>Totale 7.01. - Uscite per partite di giro</i>	1.000,00	0,00	0,00	1.000,00	0,00	0,00	0,00		1.000,00
	<i>Totale generale 7. - Uscite per conto terzi e partite di giro</i>	1.000,00	0,00	0,00	1.000,00	0,00	0,00	0,00		1.000,00
	Totale 1.2.DEF - FONDO BRUNO DE FINETTI	1.001,00	0,00	0,00	1.001,00	0,00	0,00	0,00		1.001,00
	Totale 1.2. - Fondo	1.001,00	0,00	0,00	1.001,00	0,00	0,00	0,00		1.001,00
	Totale 1. - Preventivo finanziario	1.001,00	0,00	0,00	1.001,00	0,00	0,00	0,00		1.001,00



ACCADEMIA NAZIONALE DEI LINCEI
RENDICONTO FINANZIARIO GESTIONALE ESERCIZIO 2018 / C.R.A.:1.2.DEF
(1.2.DEF: FONDO BRUNO DE FINETTI)

USCITE

Capitolo		Gestione della Competenza 2018								
Codice	Denominazione	Previsioni				Somme Impegnate			Diff. rispetto alle Previsioni	
		Iniziali	Variazioni		Definitive (3+4-5)	Pagate	Rimaste da Pagare	Totale Impegni (7 + 8)	In Più (9 - 6)	In Meno (6 - 9)
			In +	In -						
1	2	3	4	5	6	7	8	9	10	11
	Riepilogo dei Titoli									
	Riepilogo dei titoli Centro Resp. Amm.va FONDO BRUNO DE FINETTI									
	<i>Titolo I</i>	1,00	0,00	0,00	1,00	0,00	0,00	0,00	0,00	1,00
	<i>Titolo VII</i>	1.000,00	0,00	0,00	1.000,00	0,00	0,00	0,00	0,00	1.000,00
	Totale delle uscite Centro Resp. Amm.va FONDO BRUNO DE FINETTI	1.001,00	0,00	0,00	1.001,00	0,00	0,00	0,00	0,00	1.001,00
	Totale delle Uscite	1.001,00	0,00	0,00	1.001,00	0,00	0,00	0,00		1.001,00
	Disavanzo Amministrazione									
	Avanzo Finanziario							0,24	0,24	
	Avanzo di Cassa					0,13				
	Totale a Pareggio	1.001,00	0,00	0,00	1.001,00	0,13	0,00	0,24		1.000,76



ACCADEMIA NAZIONALE DEI LINCEI
RENDICONTO FINANZIARIO GESTIONALE ESERCIZIO 2018
(1.2.DEF: FONDO BRUNO DE FINETTI)

ENTRATE

Capitolo	Gestione dei Residui 2018						Gestione di Cassa 2018				Totale dei Residui Attivi al Termine dell'Esercizio 2018 (8 + 14)
	Residui Attivi al 1° Gennaio	Riscossi	Rimasti da Riscuotere	Totale (13 + 14)	Variazioni		Previsioni	Riscossioni (7 + 13)	Diff. rispetto alle Previsioni		
					In più (15 - 12)	In meno (12 - 15)			In Più (19 - 18)	In Meno (18 - 19)	
1	12	13	14	15	16	17	18	19	20	21	22
3.03.03.04.	0,73	0,73		0,73			1,73	0,86		0,87	0,11
	0,73	0,73	0,00	0,73	0,00	0,00	1,73	0,86	0,00	0,87	0,11
	0,73	0,73	0,00	0,73	0,00	0,00	1,73	0,86	0,00	0,87	0,11
	0,73	0,73	0,00	0,73	0,00	0,00	1,73	0,86	0,00	0,87	0,11
9.01.01.02.							1.000,00			1.000,00	



ACCADEMIA NAZIONALE DEI LINCEI
RENDICONTO FINANZIARIO GESTIONALE ESERCIZIO 2018
(1.2.DEF: FONDO BRUNO DE FINETTI)

ENTRATE

Capitolo	Gestione dei Residui 2018						Gestione di Cassa 2018				Totale dei Residui Attivi al Termine dell'Esercizio 2018 (8 + 14)
	Residui Attivi al 1° Gennaio	Riscossi	Rimasti da Riscuotere	Totale (13 + 14)	Variazioni		Previsioni	Riscossioni (7 + 13)	Diff. rispetto alle Previsioni		
					In più (15 - 12)	In meno (12 - 15)			In Più (19 - 18)	In Meno (18 - 19)	
1	12	13	14	15	16	17	18	19	20	21	22
	0,00	0,00	0,00	0,00	0,00	0,00	1.000,00	0,00	0,00	1.000,00	0,00
9.01.02.01.											
	0,00	0,00	0,00	0,00	0,00	0,00	0,00	0,00	0,00	0,00	0,00
9.01.03.01.											
	0,00	0,00	0,00	0,00	0,00	0,00	0,00	0,00	0,00	0,00	0,00
	0,00	0,00	0,00	0,00	0,00	0,00	1.000,00	0,00	0,00	1.000,00	0,00
	0,00	0,00	0,00	0,00	0,00	0,00	1.000,00	0,00	0,00	1.000,00	0,00
	0,73	0,73	0,00	0,73	0,00	0,00	1.001,73	0,86	0,00	1.000,87	0,11
	0,73	0,73	0,00	0,73	0,00	0,00	1.001,73	0,86	0,00	1.000,87	0,11
	0,73	0,73	0,00	0,73	0,00	0,00	1.001,73	0,86	0,00	1.000,87	0,11



ACCADEMIA NAZIONALE DEI LINCEI
RENDICONTO FINANZIARIO GESTIONALE ESERCIZIO 2018
(1.2.DEF: FONDO BRUNO DE FINETTI)

ENTRATE

Capitolo	Gestione dei Residui 2018						Gestione di Cassa 2018				Totale dei Residui Attivi al Termine dell'Esercizio 2018 (8 + 14)
	Residui Attivi al 1° Gennaio	Riscossi	Rimasti da Riscuotere	Totale (13 + 14)	Variazioni		Previsioni	Riscossioni (7 + 13)	Diff. rispetto alle Previsioni		
					In più (15 - 12)	In meno (12 - 15)			In Più (19 - 18)	In Meno (18 - 19)	
1	12	13	14	15	16	17	18	19	20	21	22
	0,73	0,73	0,00	0,73	0,00	0,00	1,73	0,86	0,00	0,87	0,11
	0,00	0,00	0,00	0,00	0,00	0,00	1.000,00	0,00	0,00	1.000,00	0,00
	0,73	0,73	0,00	0,73	0,00	0,00	1.001,73	0,86	0,00	1.000,87	0,11
	0,73	0,73	0,00	0,73	0,00	0,00	1.001,73	0,86	0,00	1.000,87	0,11
	0,73	0,73	0,00	0,73	0,00	0,00	1.001,73	0,86	0,00	1.000,87	0,11



ACCADEMIA NAZIONALE DEI LINCEI
RENDICONTO FINANZIARIO GESTIONALE ESERCIZIO 2018
(1.2.DEF: FONDO BRUNO DE FINETTI)

USCITE

Capitolo	Gestione dei Residui 2018						Gestione di Cassa 2018				Totale dei Residui Passivi al Termine dell'Esercizio 2018 (8 + 14)
	Residui Passivi al 1° Gennaio	Pagati	Rimasti da Pagare	Totale (13 + 14)	Variazioni		Previsioni	Pagamenti (7 + 13)	Diff. rispetto alle Previsioni		
					In più (15 - 12)	In meno (12 - 15)			In Più (19 - 18)	In Meno (18 - 19)	
1	12	13	14	15	16	17	18	19	20	21	22
1.03.02.17.	0,00	0,00	0,00	0,00	0,00	0,00	0,00	0,00	0,00	0,00	0,00
	0,00	0,00	0,00	0,00	0,00	0,00	0,00	0,00	0,00	0,00	0,00
1.05.01.15.	0,00	0,00	0,00	0,00	0,00	0,00	1,00	0,00	0,00	1,00	0,00
	0,00	0,00	0,00	0,00	0,00	0,00	1,00	0,00	0,00	1,00	0,00
	0,00	0,00	0,00	0,00	0,00	0,00	1,00	0,00	0,00	1,00	0,00



ACCADEMIA NAZIONALE DEI LINCEI
RENDICONTO FINANZIARIO GESTIONALE ESERCIZIO 2018
(1.2.DEF: FONDO BRUNO DE FINETTI)

USCITE

Capitolo	Gestione dei Residui 2018						Gestione di Cassa 2018				Totale dei Residui Passivi al Termine dell'Esercizio 2018 (8 + 14)
	Residui Passivi al 1° Gennaio	Pagati	Rimasti da Pagare	Totale (13 + 14)	Variazioni		Previsioni	Pagamenti (7 + 13)	Diff. rispetto alle Previsioni		
					In più (15 - 12)	In meno (12 - 15)			In Più (19 - 18)	In Meno (18 - 19)	
1	12	13	14	15	16	17	18	19	20	21	22
1.10.01.01.	0,00	0,00	0,00	0,00	0,00	0,00	0,00	0,00	0,00	0,00	0,00
	0,00	0,00	0,00	0,00	0,00	0,00	0,00	0,00	0,00	0,00	0,00
	0,00	0,00	0,00	0,00	0,00	0,00	1,00	0,00	0,00	1,00	0,00
7.01.01.02.							1.000,00			1.000,00	
	0,00	0,00	0,00	0,00	0,00	0,00	1.000,00	0,00	0,00	1.000,00	0,00



ACCADEMIA NAZIONALE DEI LINCEI
RENDICONTO FINANZIARIO GESTIONALE ESERCIZIO 2018
(1.2.DEF: FONDO BRUNO DE FINETTI)

USCITE

Capitolo	Gestione dei Residui 2018						Gestione di Cassa 2018				Totale dei Residui Passivi al Termine dell'Esercizio 2018 (8 + 14)
	Residui Passivi al 1° Gennaio	Pagati	Rimasti da Pagare	Totale (13 + 14)	Variazioni		Previsioni	Pagamenti (7 + 13)	Diff. rispetto alle Previsioni		
					In più (15 - 12)	In meno (12 - 15)			In Più (19 - 18)	In Meno (18 - 19)	
1	12	13	14	15	16	17	18	19	20	21	22
7.01.02.01.	0,00	0,00	0,00	0,00	0,00	0,00	0,00	0,00	0,00	0,00	0,00
7.01.03.01.	0,00	0,00	0,00	0,00	0,00	0,00	0,00	0,00	0,00	0,00	0,00
	0,00	0,00	0,00	0,00	0,00	0,00	1.000,00	0,00	0,00	1.000,00	0,00
	0,00	0,00	0,00	0,00	0,00	0,00	1.000,00	0,00	0,00	1.000,00	0,00
	0,00	0,00	0,00	0,00	0,00	0,00	1.001,00	0,00	0,00	1.001,00	0,00
	0,00	0,00	0,00	0,00	0,00	0,00	1.001,00	0,00	0,00	1.001,00	0,00
	0,00	0,00	0,00	0,00	0,00	0,00	1.001,00	0,00	0,00	1.001,00	0,00



ACCADEMIA NAZIONALE DEI LINCEI
RENDICONTO FINANZIARIO GESTIONALE ESERCIZIO 2018
(1.2.DEF: FONDO BRUNO DE FINETTI)

USCITE

Capitolo	Gestione dei Residui 2018						Gestione di Cassa 2018				Totale dei Residui Passivi al Termine dell'Esercizio 2018 (8 + 14)
	Residui Passivi al 1° Gennaio	Pagati	Rimasti da Pagare	Totale (13 + 14)	Variazioni		Previsioni	Pagamenti (7 + 13)	Diff. rispetto alle Previsioni		
					In più (15 - 12)	In meno (12 - 15)			In Più (19 - 18)	In Meno (18 - 19)	
1	12	13	14	15	16	17	18	19	20	21	22
	0,00	0,00	0,00	0,00	0,00	0,00	1,00	0,00	0,00	1,00	0,00
	0,00	0,00	0,00	0,00	0,00	0,00	1.000,00	0,00	0,00	1.000,00	0,00
	0,00	0,00	0,00	0,00	0,00	0,00	1.001,00	0,00	0,00	1.001,00	0,00
	0,00	0,00	0,00	0,00	0,00	0,00	1.001,00	0,00	0,00	1.001,00	0,00
							0,73			0,73	
	0,00	0,00	0,00	0,00	0,00	0,00	1.001,73	0,00	0,00	1.001,73	0,00



ACCADEMIA NAZIONALE DEI LINCEI
RENDICONTO FINANZIARIO GESTIONALE ESERCIZIO 2018 / C.R.A.:1.2.DEL
(1.2.DEL: FONDO MARIA DE LUCA)

ENTRATE

Capitolo		Gestione della Competenza 2018								
Codice	Denominazione	Previsioni				Somme Accertate			Diff. rispetto alle Previsioni	
		Iniziali	Variazioni		Definitive (3+4-5)	Riscosse	Rimaste da Riscuotere	Totale Accertamenti (7 + 8)	In Più (9 - 6)	In Meno (6 - 9)
			In +	In -						
1	2	3	4	5	6	7	8	9	10	11
	1. - Preventivo finanziario									
	1.2. - Fondo									
	1.2.DEL - FONDO MARIA DE LUCA									
	3. - Entrate extratributarie									
	<i>3.03. - Interessi attivi</i>									
	3.03.02. - Interessi attivi da titoli o finanziamenti a medio - lungo termine									
3.03.02.01.	Interessi attivi da titoli obbligazionari a medio - lungo termine									
	Totale 3.03.02. - Interessi attivi da titoli o finanziamenti a medio - lungo termine	0,00	0,00	0,00	0,00	0,00	0,00	0,00	0,00	
	3.03.03. - Altri interessi attivi									
3.03.03.04.	Interessi attivi da depositi bancari o postali	34,00			34,00	7,47	6,31	13,78		20,22
	Totale 3.03.03. - Altri interessi attivi	34,00	0,00	0,00	34,00	7,47	6,31	13,78		20,22
	<i>Totale 3.03. - Interessi attivi</i>	34,00	0,00	0,00	34,00	7,47	6,31	13,78		20,22
	Totale generale 3. - Entrate extratributarie	34,00	0,00	0,00	34,00	7,47	6,31	13,78		20,22



ACCADEMIA NAZIONALE DEI LINCEI
RENDICONTO FINANZIARIO GESTIONALE ESERCIZIO 2018 / C.R.A.:1.2.DEL
(1.2.DEL: FONDO MARIA DE LUCA)

ENTRATE

Capitolo		Gestione della Competenza 2018								
Codice	Denominazione	Previsioni				Somme Accertate			Diff. rispetto alle Previsioni	
		Iniziali	Variazioni		Definitive (3+4-5)	Riscosse	Rimaste da Riscuotere	Totale Accertamenti (7 + 8)	In Più (9 - 6)	In Meno (6 - 9)
			In +	In -						
1	2	3	4	5	6	7	8	9	10	11
	5. - Entrate da riduzione di attività finanziarie									
	<u>5.01. - Alienazione di attività finanziarie</u>									
	5.01.03. - Alienazione di titoli obbligazionari a breve termine									
5.01.03.01.	Alienazione di titoli obbligazionari a breve termine emessi da Amministrazioni Centrali									
	Totale 5.01.03. - Alienazione di titoli obbligazionari a breve termine	0,00	0,00	0,00	0,00	0,00	0,00	0,00	0,00	0,00
	<u>Totale 5.01. - Alienazione di attività finanziarie</u>	0,00	0,00	0,00	0,00	0,00	0,00	0,00	0,00	0,00
	Totale generale 5. - Entrate da riduzione di attività finanziarie	0,00	0,00	0,00	0,00	0,00	0,00	0,00	0,00	0,00
	9. - Entrate per conto terzi e partite di giro									
	<u>9.01. - Entrate per partite di giro</u>									
	9.01.01. - Altre ritenute									
9.01.01.02.	Ritenute per scissione contabile IVA (split payment)	1.000,00			1.000,00					1.000,00
	Totale 9.01.01. - Altre ritenute	1.000,00	0,00	0,00	1.000,00	0,00	0,00	0,00		1.000,00



ACCADEMIA NAZIONALE DEI LINCEI
RENDICONTO FINANZIARIO GESTIONALE ESERCIZIO 2018 / C.R.A.:1.2.DEL
(1.2.DEL: FONDO MARIA DE LUCA)

ENTRATE

Capitolo		Gestione della Competenza 2018								
Codice	Denominazione	Previsioni				Somme Accertate			Diff. rispetto alle Previsioni	
		Iniziali	Variazioni		Definitive (3+4-5)	Riscosse	Rimaste da Riscuotere	Totale Accertamenti (7 + 8)	In Più (9 - 6)	In Meno (6 - 9)
			In +	In -						
1	2	3	4	5	6	7	8	9	10	11
9.01.02.01.	9.01.02. - Ritenute su redditi da lavoro dipendente Ritenute erariali su redditi da lavoro dipendente per conto terzi Totale 9.01.02. - Ritenute su redditi da lavoro dipendente	0,00	0,00	0,00	0,00	0,00	0,00	0,00	0,00	0,00
9.01.03.01.	9.01.03. - Ritenute su redditi da lavoro autonomo Ritenute erariali su redditi da lavoro autonomo per conto terzi Totale 9.01.03. - Ritenute su redditi da lavoro autonomo	0,00	0,00	0,00	0,00	0,00	0,00	0,00	0,00	0,00
	Totale 9.01. - Entrate per partite di giro	1.000,00	0,00	0,00	1.000,00	0,00	0,00	0,00		1.000,00
	Totale generale 9. - Entrate per conto terzi e partite di giro	1.000,00	0,00	0,00	1.000,00	0,00	0,00	0,00		1.000,00
	Totale 1.2.DEL - FONDO MARIA DE LUCA	1.034,00	0,00	0,00	1.034,00	7,47	6,31	13,78		1.020,22
	Totale 1.2. - Fondo	1.034,00	0,00	0,00	1.034,00	7,47	6,31	13,78		1.020,22
	Totale 1. - Preventivo finanziario	1.034,00	0,00	0,00	1.034,00	7,47	6,31	13,78		1.020,22



ACCADEMIA NAZIONALE DEI LINCEI
RENDICONTO FINANZIARIO GESTIONALE ESERCIZIO 2018 / C.R.A.:1.2.DEL
(1.2.DEL: FONDO MARIA DE LUCA)

ENTRATE

Capitolo		Gestione della Competenza 2018								
Codice	Denominazione	Previsioni				Somme Accertate			Diff. rispetto alle Previsioni	
		Iniziali	Variazioni		Definitive (3+4-5)	Riscosse	Rimaste da Riscuotere	Totale Accertamenti (7 + 8)	In Più (9 - 6)	In Meno (6 - 9)
			In +	In -						
1	2	3	4	5	6	7	8	9	10	11
	Riepilogo dei Titoli									
	Riepilogo dei titoli Centro Resp. Amm.va FONDO MARIA DE LUCA									
	<i>Titolo III</i>	34,00	0,00	0,00	34,00	7,47	6,31	13,78	0,00	20,22
	<i>Titolo V</i>	0,00	0,00	0,00	0,00	0,00	0,00	0,00	0,00	0,00
	<i>Titolo IX</i>	1.000,00	0,00	0,00	1.000,00	0,00	0,00	0,00	0,00	1.000,00
	Totale delle entrate Centro Resp. Amm.va FONDO MARIA DE LUCA	1.034,00	0,00	0,00	1.034,00	7,47	6,31	13,78	0,00	1.020,22
	Totale delle Entrate	1.034,00	0,00	0,00	1.034,00	7,47	6,31	13,78		1.020,22
	Avanzo Ammin. Applicato									
	Disavanzo Finanziario									
	Disavanzo di Cassa									
	Totale a Pareggio	1.034,00	0,00	0,00	1.034,00	7,47	6,31	13,78		1.020,22



ACCADEMIA NAZIONALE DEI LINCEI
RENDICONTO FINANZIARIO GESTIONALE ESERCIZIO 2018 / C.R.A.:1.2.DEL
(1.2.DEL: FONDO MARIA DE LUCA)

USCITE

Capitolo		Gestione della Competenza 2018								
Codice	Denominazione	Previsioni				Somme Impegnate			Diff. rispetto alle Previsioni	
		Iniziali	Variazioni		Definitive (3+4-5)	Pagate	Rimaste da Pagare	Totale Impegni (7 + 8)	In Più (9 - 6)	In Meno (6 - 9)
			In +	In -						
1	2	3	4	5	6	7	8	9	10	11
	1. - Preventivo finanziario									
	1.2. - Fondo									
	1.2.DEL - FONDO MARIA DE LUCA									
	1. - Spese correnti									
	<i>1.03. - Acquisto di beni e servizi</i>									
	1.03.02. - Acquisto di servizi									
1.03.02.02.	Organizzazione eventi, pubblicità e servizi per trasferta									
1.03.02.17.	Servizi finanziari									
	Totale 1.03.02. - Acquisto di servizi	0,00	0,00	0,00	0,00	0,00	0,00	0,00	0,00	
	<i>Totale 1.03. - Acquisto di beni e servizi</i>	0,00	0,00	0,00	0,00	0,00	0,00	0,00	0,00	
	<i>1.04. - Trasferimenti correnti</i>									
	1.04.01. - Trasferimenti correnti a Amministrazioni Pubbliche									
1.04.01.04.	Trasferimenti correnti a organismi interni e/o unità locali della amministrazione									
	Totale 1.04.01. - Trasferimenti correnti a Amministrazioni	0,00	0,00	0,00	0,00	0,00	0,00	0,00	0,00	



ACCADEMIA NAZIONALE DEI LINCEI
RENDICONTO FINANZIARIO GESTIONALE ESERCIZIO 2018 / C.R.A.:1.2.DEL
(1.2.DEL: FONDO MARIA DE LUCA)

USCITE

Capitolo		Gestione della Competenza 2018								
Codice	Denominazione	Previsioni				Somme Impegnate			Diff. rispetto alle Previsioni	
		Iniziali	Variazioni		Definitive (3+4-5)	Pagate	Rimaste da Pagare	Totale Impegni (7 + 8)	In Più (9 - 6)	In Meno (6 - 9)
			In +	In -						
1	2	3	4	5	6	7	8	9	10	11
	Pubbliche									
	1.04.02. - Trasferimenti correnti a Famiglie									
1.04.02.05.	Altri trasferimenti a famiglie									
	Totale 1.04.02. - Trasferimenti correnti a Famiglie	0,00	0,00	0,00	0,00	0,00	0,00	0,00	0,00	
	<u>Totale 1.04. - Trasferimenti correnti</u>	0,00	0,00	0,00	0,00	0,00	0,00	0,00	0,00	
	<u>1.05. - Trasferimenti di tributi</u>									
	1.05.01. - Trasferimenti di tributi a titolo di devoluzioni									
1.05.01.15.	Ritenute sugli interessi e su altri redditi da capitale	9,00			9,00					9,00
	Totale 1.05.01. - Trasferimenti di tributi a titolo di devoluzioni	9,00	0,00	0,00	9,00	0,00	0,00	0,00		9,00
	<u>Totale 1.05. - Trasferimenti di tributi</u>	9,00	0,00	0,00	9,00	0,00	0,00	0,00		9,00
	<u>1.10. - Altre spese correnti</u>									
	1.10.01. - Fondi di riserva e altri accantonamenti									
1.10.01.01.	Fondo di riserva	25,00			25,00					25,00
	Totale 1.10.01. - Fondi di riserva e	25,00	0,00	0,00	25,00	0,00	0,00	0,00		25,00



ACCADEMIA NAZIONALE DEI LINCEI
RENDICONTO FINANZIARIO GESTIONALE ESERCIZIO 2018 / C.R.A.:1.2.DEL
(1.2.DEL: FONDO MARIA DE LUCA)

USCITE

Capitolo		Gestione della Competenza 2018								
Codice	Denominazione	Previsioni				Somme Impegnate			Diff. rispetto alle Previsioni	
		Iniziali	Variazioni		Definitive (3+4-5)	Pagate	Rimaste da Pagare	Totale Impegni (7 + 8)	In Più (9 - 6)	In Meno (6 - 9)
			In +	In -						
1	2	3	4	5	6	7	8	9	10	11
	altri accantonamenti									
	<i>Totale 1.10. - Altre spese correnti</i>	25,00	0,00	0,00	25,00	0,00	0,00	0,00		25,00
	Totale generale 1. - Spese correnti	34,00	0,00	0,00	34,00	0,00	0,00	0,00		34,00
	3. - Spese per incremento attività finanziarie									
	<u>3.01. - Acquisizioni di attività finanziarie</u>									
	3.01.02. - Acquisizioni di quote di fondi comuni di investimento									
3.01.02.02.	Acquisizioni di quote di altri fondi comuni di investimento									
	Totale 3.01.02. - Acquisizioni di quote di fondi comuni di investimento	0,00	0,00	0,00	0,00	0,00	0,00	0,00	0,00	
	3.01.03. - Acquisizione di titoli obbligazionari a breve termine									
3.01.03.01.	Acquisizione di titoli obbligazionari a breve termine emessi da Amministrazioni Centrali									
	Totale 3.01.03. - Acquisizione di titoli obbligazionari a breve termine	0,00	0,00	0,00	0,00	0,00	0,00	0,00	0,00	
	3.01.04. - Acquisizione di titoli obbligazionari a medio-lungo termine									



ACCADEMIA NAZIONALE DEI LINCEI
RENDICONTO FINANZIARIO GESTIONALE ESERCIZIO 2018 / C.R.A.:1.2.DEL
(1.2.DEL: FONDO MARIA DE LUCA)

USCITE

Capitolo		Gestione della Competenza 2018								
Codice	Denominazione	Previsioni				Somme Impegnate			Diff. rispetto alle Previsioni	
		Iniziali	Variazioni		Definitive (3+4-5)	Pagate	Rimaste da Pagare	Totale Impegni (7 + 8)	In Più (9 - 6)	In Meno (6 - 9)
			In +	In -						
1	2	3	4	5	6	7	8	9	10	11
3.01.04.01.	Acquisizione di titoli obbligazionari a medio-lungo emessi da Amministrazioni Centrali									
	Totale 3.01.04. - Acquisizione di titoli obbligazionari a medio-lungo termine	0,00	0,00	0,00	0,00	0,00	0,00	0,00	0,00	
	<i>Totale 3.01. - Acquisizioni di attività finanziarie</i>	0,00	0,00	0,00	0,00	0,00	0,00	0,00	0,00	
	Totale generale 3. - Spese per incremento attività finanziarie	0,00	0,00	0,00	0,00	0,00	0,00	0,00	0,00	
	7. - Uscite per conto terzi e partite di giro									
	<i>7.01. - Uscite per partite di giro</i>									
	7.01.01. - Versamenti di altre ritenute									
7.01.01.02.	Versamento delle ritenute per scissione contabile IVA (split payment)	1.000,00			1.000,00					1.000,00
	Totale 7.01.01. - Versamenti di altre ritenute	1.000,00	0,00	0,00	1.000,00	0,00	0,00	0,00		1.000,00
	7.01.02. - Versamenti di ritenute su Redditi da lavoro dipendente									
7.01.02.01.	Versamenti di ritenute erariali su Redditi da lavoro dipendente riscosse per conto terzi									



ACCADEMIA NAZIONALE DEI LINCEI
RENDICONTO FINANZIARIO GESTIONALE ESERCIZIO 2018 / C.R.A.:1.2.DEL
(1.2.DEL: FONDO MARIA DE LUCA)

USCITE

Capitolo		Gestione della Competenza 2018								
Codice	Denominazione	Previsioni				Somme Impegnate			Diff. rispetto alle Previsioni	
		Iniziali	Variazioni		Definitive (3+4-5)	Pagate	Rimaste da Pagare	Totale Impegni (7 + 8)	In Più (9 - 6)	In Meno (6 - 9)
			In +	In -						
1	2	3	4	5	6	7	8	9	10	11
	Totale 7.01.02. - Versamenti di ritenute su Redditi da lavoro dipendente	0,00	0,00	0,00	0,00	0,00	0,00	0,00	0,00	
7.01.03.01.	7.01.03. - Versamenti di ritenute su Redditi da lavoro autonomo									
	Versamenti di ritenute erariali su Redditi da lavoro autonomo per conto terzi									
	Totale 7.01.03. - Versamenti di ritenute su Redditi da lavoro autonomo	0,00	0,00	0,00	0,00	0,00	0,00	0,00	0,00	
	<i>Totale 7.01. - Uscite per partite di giro</i>	1.000,00	0,00	0,00	1.000,00	0,00	0,00	0,00		1.000,00
	<i>Totale generale 7. - Uscite per conto terzi e partite di giro</i>	1.000,00	0,00	0,00	1.000,00	0,00	0,00	0,00		1.000,00
	Totale 1.2.DEL - FONDO MARIA DE LUCA	1.034,00	0,00	0,00	1.034,00	0,00	0,00	0,00		1.034,00
	Totale 1.2. - Fondo	1.034,00	0,00	0,00	1.034,00	0,00	0,00	0,00		1.034,00
	Totale 1. - Preventivo finanziario	1.034,00	0,00	0,00	1.034,00	0,00	0,00	0,00		1.034,00



ACCADEMIA NAZIONALE DEI LINCEI
RENDICONTO FINANZIARIO GESTIONALE ESERCIZIO 2018 / C.R.A.:1.2.DEL
(1.2.DEL: FONDO MARIA DE LUCA)

USCITE

Capitolo		Gestione della Competenza 2018								
Codice	Denominazione	Previsioni				Somme Impegnate			Diff. rispetto alle Previsioni	
		Iniziali	Variazioni		Definitive (3+4-5)	Pagate	Rimaste da Pagare	Totale Impegni (7 + 8)	In Più (9 - 6)	In Meno (6 - 9)
			In +	In -						
1	2	3	4	5	6	7	8	9	10	11
	Riepilogo dei Titoli									
	Riepilogo dei titoli Centro Resp. Amm.va FONDO MARIA DE LUCA									
	<i>Titolo I</i>	34,00	0,00	0,00	34,00	0,00	0,00	0,00	0,00	34,00
	<i>Titolo III</i>	0,00	0,00	0,00	0,00	0,00	0,00	0,00	0,00	0,00
	<i>Titolo VII</i>	1.000,00	0,00	0,00	1.000,00	0,00	0,00	0,00	0,00	1.000,00
	Totale delle uscite Centro Resp. Amm.va FONDO MARIA DE LUCA	1.034,00	0,00	0,00	1.034,00	0,00	0,00	0,00	0,00	1.034,00
	Totale delle Uscite	1.034,00	0,00	0,00	1.034,00	0,00	0,00	0,00		1.034,00
	Disavanzo Amministrazione									
	Avanzo Finanziario							13,78	13,78	
	Avanzo di Cassa					7,47				
	Totale a Pareggio	1.034,00	0,00	0,00	1.034,00	7,47	0,00	13,78		1.020,22



ACCADEMIA NAZIONALE DEI LINCEI
RENDICONTO FINANZIARIO GESTIONALE ESERCIZIO 2018
(1.2.DEL: FONDO MARIA DE LUCA)

ENTRATE

Capitolo	Gestione dei Residui 2018						Gestione di Cassa 2018				Totale dei Residui Attivi al Termine dell'Esercizio 2018 (8 + 14)
	Residui Attivi al 1° Gennaio	Riscossi	Rimasti da Riscuotere	Totale (13 + 14)	Variazioni		Previsioni	Riscossioni (7 + 13)	Diff. rispetto alle Previsioni		
					In più (15 - 12)	In meno (12 - 15)			In Più (19 - 18)	In Meno (18 - 19)	
1	12	13	14	15	16	17	18	19	20	21	22
3.03.02.01.	0,00	0,00	0,00	0,00	0,00	0,00	0,00	0,00	0,00	0,00	0,00
3.03.03.04.	222,78	222,78		222,78			256,78	230,25		26,53	6,31
	222,78	222,78	0,00	222,78	0,00	0,00	256,78	230,25	0,00	26,53	6,31
	222,78	222,78	0,00	222,78	0,00	0,00	256,78	230,25	0,00	26,53	6,31
	222,78	222,78	0,00	222,78	0,00	0,00	256,78	230,25	0,00	26,53	6,31



ACCADEMIA NAZIONALE DEI LINCEI
RENDICONTO FINANZIARIO GESTIONALE ESERCIZIO 2018
(1.2.DEL: FONDO MARIA DE LUCA)

ENTRATE

Capitolo	Gestione dei Residui 2018						Gestione di Cassa 2018				Totale dei Residui Attivi al Termine dell'Esercizio 2018 (8 + 14)
	Residui Attivi al 1° Gennaio	Riscossi	Rimasti da Riscuotere	Totale (13 + 14)	Variazioni		Previsioni	Riscossioni (7 + 13)	Diff. rispetto alle Previsioni		
					In più (15 - 12)	In meno (12 - 15)			In Più (19 - 18)	In Meno (18 - 19)	
1	12	13	14	15	16	17	18	19	20	21	22
5.01.03.01.	0,00	0,00	0,00	0,00	0,00	0,00	0,00	0,00	0,00	0,00	0,00
	0,00	0,00	0,00	0,00	0,00	0,00	0,00	0,00	0,00	0,00	0,00
	0,00	0,00	0,00	0,00	0,00	0,00	0,00	0,00	0,00	0,00	0,00
9.01.01.02.	0,00	0,00	0,00	0,00	0,00	0,00	1.000,00	0,00	0,00	1.000,00	0,00
	0,00	0,00	0,00	0,00	0,00	0,00	1.000,00	0,00	0,00	1.000,00	0,00



ACCADEMIA NAZIONALE DEI LINCEI
RENDICONTO FINANZIARIO GESTIONALE ESERCIZIO 2018
(1.2.DEL: FONDO MARIA DE LUCA)

ENTRATE

Capitolo	Gestione dei Residui 2018						Gestione di Cassa 2018				Totale dei Residui Attivi al Termine dell'Esercizio 2018 (8 + 14)
	Residui Attivi al 1° Gennaio	Riscossi	Rimasti da Riscuotere	Totale (13 + 14)	Variazioni		Previsioni	Riscossioni (7 + 13)	Diff. rispetto alle Previsioni		
					In più (15 - 12)	In meno (12 - 15)			In Più (19 - 18)	In Meno (18 - 19)	
1	12	13	14	15	16	17	18	19	20	21	22
9.01.02.01.	0,00	0,00	0,00	0,00	0,00	0,00	0,00	0,00	0,00	0,00	0,00
9.01.03.01.	0,00	0,00	0,00	0,00	0,00	0,00	0,00	0,00	0,00	0,00	0,00
	0,00	0,00	0,00	0,00	0,00	0,00	1.000,00	0,00	0,00	1.000,00	0,00
	0,00	0,00	0,00	0,00	0,00	0,00	1.000,00	0,00	0,00	1.000,00	0,00
	222,78	222,78	0,00	222,78	0,00	0,00	1.256,78	230,25	0,00	1.026,53	6,31
	222,78	222,78	0,00	222,78	0,00	0,00	1.256,78	230,25	0,00	1.026,53	6,31
	222,78	222,78	0,00	222,78	0,00	0,00	1.256,78	230,25	0,00	1.026,53	6,31



ACCADEMIA NAZIONALE DEI LINCEI
RENDICONTO FINANZIARIO GESTIONALE ESERCIZIO 2018
(1.2.DEL: FONDO MARIA DE LUCA)

ENTRATE

Capitolo	Gestione dei Residui 2018						Gestione di Cassa 2018				Totale dei Residui Attivi al Termine dell'Esercizio 2018 (8 + 14)
	Residui Attivi al 1° Gennaio	Riscossi	Rimasti da Riscuotere	Totale (13 + 14)	Variazioni		Previsioni	Riscossioni (7 + 13)	Diff. rispetto alle Previsioni		
					In più (15 - 12)	In meno (12 - 15)			In Più (19 - 18)	In Meno (18 - 19)	
1	12	13	14	15	16	17	18	19	20	21	22
	222,78	222,78	0,00	222,78	0,00	0,00	256,78	230,25	0,00	26,53	6,31
	0,00	0,00	0,00	0,00	0,00	0,00	0,00	0,00	0,00	0,00	0,00
	0,00	0,00	0,00	0,00	0,00	0,00	1.000,00	0,00	0,00	1.000,00	0,00
	222,78	222,78	0,00	222,78	0,00	0,00	1.256,78	230,25	0,00	1.026,53	6,31
	222,78	222,78	0,00	222,78	0,00	0,00	1.256,78	230,25	0,00	1.026,53	6,31
	222,78	222,78	0,00	222,78	0,00	0,00	1.256,78	230,25	0,00	1.026,53	6,31



ACCADEMIA NAZIONALE DEI LINCEI
RENDICONTO FINANZIARIO GESTIONALE ESERCIZIO 2018
(1.2.DEL: FONDO MARIA DE LUCA)

USCITE

Capitolo	Gestione dei Residui 2018						Gestione di Cassa 2018				Totale dei Residui Passivi al Termine dell'Esercizio 2018 (8 + 14)	
	Residui Passivi al 1° Gennaio	Pagati	Rimasti da Pagare	Totale (13 + 14)	Variazioni		Previsioni	Pagamenti (7 + 13)	Diff. rispetto alle Previsioni			
					In più (15 - 12)	In meno (12 - 15)			In Più (19 - 18)	In Meno (18 - 19)		
1	12	13	14	15	16	17	18	19	20	21	22	
1.03.02.02.												
1.03.02.17.												
	0,00	0,00	0,00	0,00	0,00	0,00	0,00	0,00	0,00	0,00	0,00	0,00
	0,00	0,00	0,00	0,00	0,00	0,00	0,00	0,00	0,00	0,00	0,00	0,00
1.04.01.04.												
	0,00	0,00	0,00	0,00	0,00	0,00	0,00	0,00	0,00	0,00	0,00	0,00



ACCADEMIA NAZIONALE DEI LINCEI
RENDICONTO FINANZIARIO GESTIONALE ESERCIZIO 2018
(1.2.DEL: FONDO MARIA DE LUCA)

USCITE

Capitolo	Gestione dei Residui 2018						Gestione di Cassa 2018				Totale dei Residui Passivi al Termine dell'Esercizio 2018 (8 + 14)
	Residui Passivi al 1° Gennaio	Pagati	Rimasti da Pagare	Totale (13 + 14)	Variazioni		Previsioni	Pagamenti (7 + 13)	Diff. rispetto alle Previsioni		
					In più (15 - 12)	In meno (12 - 15)			In Più (19 - 18)	In Meno (18 - 19)	
1	12	13	14	15	16	17	18	19	20	21	22
1.04.02.05.	0,00	0,00	0,00	0,00	0,00	0,00	0,00	0,00	0,00	0,00	0,00
	0,00	0,00	0,00	0,00	0,00	0,00	0,00	0,00	0,00	0,00	0,00
1.05.01.15.	0,00	0,00	0,00	0,00	0,00	0,00	9,00	0,00	0,00	9,00	0,00
	0,00	0,00	0,00	0,00	0,00	0,00	9,00	0,00	0,00	9,00	0,00
	0,00	0,00	0,00	0,00	0,00	0,00	9,00	0,00	0,00	9,00	0,00
1.10.01.01.	0,00	0,00	0,00	0,00	0,00	0,00	25,00	0,00	0,00	25,00	0,00
	0,00	0,00	0,00	0,00	0,00	0,00	25,00	0,00	0,00	25,00	0,00



ACCADEMIA NAZIONALE DEI LINCEI
RENDICONTO FINANZIARIO GESTIONALE ESERCIZIO 2018
(1.2.DEL: FONDO MARIA DE LUCA)

USCITE

Capitolo	Gestione dei Residui 2018						Gestione di Cassa 2018				Totale dei Residui Passivi al Termine dell'Esercizio 2018 (8 + 14)
	Residui Passivi al 1° Gennaio	Pagati	Rimasti da Pagare	Totale (13 + 14)	Variazioni		Previsioni	Pagamenti (7 + 13)	Diff. rispetto alle Previsioni		
					In più (15 - 12)	In meno (12 - 15)			In Più (19 - 18)	In Meno (18 - 19)	
1	12	13	14	15	16	17	18	19	20	21	22
	0,00	0,00	0,00	0,00	0,00	0,00	25,00	0,00	0,00	25,00	0,00
	0,00	0,00	0,00	0,00	0,00	0,00	34,00	0,00	0,00	34,00	0,00
3.01.02.02.	0,00	0,00	0,00	0,00	0,00	0,00	0,00	0,00	0,00	0,00	0,00
3.01.03.01.	0,00	0,00	0,00	0,00	0,00	0,00	0,00	0,00	0,00	0,00	0,00



ACCADEMIA NAZIONALE DEI LINCEI
RENDICONTO FINANZIARIO GESTIONALE ESERCIZIO 2018
(1.2.DEL: FONDO MARIA DE LUCA)

USCITE

Capitolo	Gestione dei Residui 2018						Gestione di Cassa 2018				Totale dei Residui Passivi al Termine dell'Esercizio 2018 (8 + 14)
	Residui Passivi al 1° Gennaio	Pagati	Rimasti da Pagare	Totale (13 + 14)	Variazioni		Previsioni	Pagamenti (7 + 13)	Diff. rispetto alle Previsioni		
					In più (15 - 12)	In meno (12 - 15)			In Più (19 - 18)	In Meno (18 - 19)	
1	12	13	14	15	16	17	18	19	20	21	22
3.01.04.01.	0,00	0,00	0,00	0,00	0,00	0,00	0,00	0,00	0,00	0,00	0,00
	0,00	0,00	0,00	0,00	0,00	0,00	0,00	0,00	0,00	0,00	0,00
	0,00	0,00	0,00	0,00	0,00	0,00	0,00	0,00	0,00	0,00	0,00
7.01.01.02.	0,00	0,00	0,00	0,00	0,00	0,00	1.000,00	0,00	0,00	1.000,00	0,00
	0,00	0,00	0,00	0,00	0,00	0,00	1.000,00	0,00	0,00	1.000,00	0,00
7.01.02.01.											



ACCADEMIA NAZIONALE DEI LINCEI
RENDICONTO FINANZIARIO GESTIONALE ESERCIZIO 2018
(1.2.DEL: FONDO MARIA DE LUCA)

USCITE

Capitolo	Gestione dei Residui 2018						Gestione di Cassa 2018				Totale dei Residui Passivi al Termine dell'Esercizio 2018 (8 + 14)
	Residui Passivi al 1° Gennaio	Pagati	Rimasti da Pagare	Totale (13 + 14)	Variazioni		Previsioni	Pagamenti (7 + 13)	Diff. rispetto alle Previsioni		
					In più (15 - 12)	In meno (12 - 15)			In Più (19 - 18)	In Meno (18 - 19)	
1	12	13	14	15	16	17	18	19	20	21	22
	0,00	0,00	0,00	0,00	0,00	0,00	0,00	0,00	0,00	0,00	0,00
7.01.03.01.											
	0,00	0,00	0,00	0,00	0,00	0,00	0,00	0,00	0,00	0,00	0,00
	0,00	0,00	0,00	0,00	0,00	0,00	1.000,00	0,00	0,00	1.000,00	0,00
	0,00	0,00	0,00	0,00	0,00	0,00	1.000,00	0,00	0,00	1.000,00	0,00
	0,00	0,00	0,00	0,00	0,00	0,00	1.034,00	0,00	0,00	1.034,00	0,00
	0,00	0,00	0,00	0,00	0,00	0,00	1.034,00	0,00	0,00	1.034,00	0,00
	0,00	0,00	0,00	0,00	0,00	0,00	1.034,00	0,00	0,00	1.034,00	0,00



ACCADEMIA NAZIONALE DEI LINCEI
RENDICONTO FINANZIARIO GESTIONALE ESERCIZIO 2018
(1.2.DEL: FONDO MARIA DE LUCA)

USCITE

Capitolo	Gestione dei Residui 2018						Gestione di Cassa 2018				Totale dei Residui Passivi al Termine dell'Esercizio 2018 (8 + 14)
	Residui Passivi al 1° Gennaio	Pagati	Rimasti da Pagare	Totale (13 + 14)	Variazioni		Previsioni	Pagamenti (7 + 13)	Diff. rispetto alle Previsioni		
					In più (15 - 12)	In meno (12 - 15)			In Più (19 - 18)	In Meno (18 - 19)	
1	12	13	14	15	16	17	18	19	20	21	22
	0,00	0,00	0,00	0,00	0,00	0,00	34,00	0,00	0,00	34,00	0,00
	0,00	0,00	0,00	0,00	0,00	0,00	0,00	0,00	0,00	0,00	0,00
	0,00	0,00	0,00	0,00	0,00	0,00	1.000,00	0,00	0,00	1.000,00	0,00
	0,00	0,00	0,00	0,00	0,00	0,00	1.034,00	0,00	0,00	1.034,00	0,00
	0,00	0,00	0,00	0,00	0,00	0,00	1.034,00	0,00	0,00	1.034,00	0,00
							222,78			222,78	
	0,00	0,00	0,00	0,00	0,00	0,00	1.256,78	0,00	0,00	1.256,78	0,00



ACCADEMIA NAZIONALE DEI LINCEI
RENDICONTO FINANZIARIO GESTIONALE ESERCIZIO 2018 / C.R.A.:1.2.DEM
(1.2.DEM: FONDO PASQUALE DE MEO)

ENTRATE

Capitolo		Gestione della Competenza 2018								
Codice	Denominazione	Previsioni				Somme Accertate			Diff. rispetto alle Previsioni	
		Iniziali	Variazioni		Definitive (3+4-5)	Riscosse	Rimaste da Riscuotere	Totale Accertamenti (7 + 8)	In Più (9 - 6)	In Meno (6 - 9)
			In +	In -						
1	2	3	4	5	6	7	8	9	10	11
	1. - Preventivo finanziario									
	1.2. - Fondo									
	1.2.DEM - FONDO PASQUALE DE MEO									
	2. - Trasferimenti correnti									
	<i>2.01. - Trasferimenti correnti</i>									
	2.01.02. - Trasferimenti correnti da Famiglie									
2.01.02.01.	Trasferimenti correnti da famiglie					6.500,00		6.500,00	6.500,00	
	Totale 2.01.02. - Trasferimenti correnti da Famiglie	0,00	0,00	0,00	0,00	6.500,00	0,00	6.500,00	6.500,00	
	<i>Totale 2.01. - Trasferimenti correnti</i>	0,00	0,00	0,00	0,00	6.500,00	0,00	6.500,00	6.500,00	
	Totale generale 2. - Trasferimenti correnti	0,00	0,00	0,00	0,00	6.500,00	0,00	6.500,00	6.500,00	
	3. - Entrate extratributarie									
	<i>3.03. - Interessi attivi</i>									
	3.03.03. - Altri interessi attivi									
3.03.03.04.	Interessi attivi da depositi bancari o postali	10,00			10,00	0,21	0,49	0,70		9,30



ACCADEMIA NAZIONALE DEI LINCEI
RENDICONTO FINANZIARIO GESTIONALE ESERCIZIO 2018 / C.R.A.:1.2.DEM
(1.2.DEM: FONDO PASQUALE DE MEO)

ENTRATE

Capitolo		Gestione della Competenza 2018								
Codice	Denominazione	Previsioni				Somme Accertate			Diff. rispetto alle Previsioni	
		Iniziali	Variazioni		Definitive (3+4-5)	Riscosse	Rimaste da Riscuotere	Totale Accertamenti (7 + 8)	In Più (9 - 6)	In Meno (6 - 9)
			In +	In -						
1	2	3	4	5	6	7	8	9	10	11
	Totale 3.03.03. - Altri interessi attivi	10,00	0,00	0,00	10,00	0,21	0,49	0,70		9,30
	<i>Totale 3.03. - Interessi attivi</i>	10,00	0,00	0,00	10,00	0,21	0,49	0,70		9,30
	Totale generale 3. - Entrate extratributarie	10,00	0,00	0,00	10,00	0,21	0,49	0,70		9,30
	9. - Entrate per conto terzi e partite di giro									
	<u>9.01. - Entrate per partite di giro</u>									
	9.01.01. - Altre ritenute									
9.01.01.02.	Ritenute per scissione contabile IVA (split payment)	1.000,00			1.000,00					1.000,00
	Totale 9.01.01. - Altre ritenute	1.000,00	0,00	0,00	1.000,00	0,00	0,00	0,00		1.000,00
	9.01.02. - Ritenute su redditi da lavoro dipendente									
9.01.02.01.	Ritenute erariali su redditi da lavoro dipendente per conto terzi									
	Totale 9.01.02. - Ritenute su redditi da lavoro dipendente	0,00	0,00	0,00	0,00	0,00	0,00	0,00	0,00	
	9.01.03. - Ritenute su redditi da lavoro autonomo									
9.01.03.01.	Ritenute erariali su redditi da lavoro autonomo per conto terzi	750,00			750,00	750,00		750,00		



ACCADEMIA NAZIONALE DEI LINCEI
RENDICONTO FINANZIARIO GESTIONALE ESERCIZIO 2018 / C.R.A.:1.2.DEM
(1.2.DEM: FONDO PASQUALE DE MEO)

ENTRATE

Capitolo		Gestione della Competenza 2018								
Codice	Denominazione	Previsioni				Somme Accertate			Diff. rispetto alle Previsioni	
		Iniziali	Variazioni		Definitive (3+4-5)	Riscosse	Rimaste da Riscuotere	Totale Accertamenti (7 + 8)	In Più (9 - 6)	In Meno (6 - 9)
			In +	In -						
1	2	3	4	5	6	7	8	9	10	11
	Totale 9.01.03. - Ritenute su redditi da lavoro autonomo	750,00	0,00	0,00	750,00	750,00	0,00	750,00	0,00	
	<i>Totale 9.01. - Entrate per partite di giro</i>	1.750,00	0,00	0,00	1.750,00	750,00	0,00	750,00		1.000,00
	Totale generale 9. - Entrate per conto terzi e partite di giro	1.750,00	0,00	0,00	1.750,00	750,00	0,00	750,00		1.000,00
	Totale 1.2.DEM - FONDO PASQUALE DE MEO	1.760,00	0,00	0,00	1.760,00	7.250,21	0,49	7.250,70	5.490,70	
	Totale 1.2. - Fondo	1.760,00	0,00	0,00	1.760,00	7.250,21	0,49	7.250,70	5.490,70	
	Totale 1. - Preventivo finanziario	1.760,00	0,00	0,00	1.760,00	7.250,21	0,49	7.250,70	5.490,70	



ACCADEMIA NAZIONALE DEI LINCEI
RENDICONTO FINANZIARIO GESTIONALE ESERCIZIO 2018 / C.R.A.:1.2.DEM
(1.2.DEM: FONDO PASQUALE DE MEO)

ENTRATE

Capitolo		Gestione della Competenza 2018								
Codice	Denominazione	Previsioni				Somme Accertate			Diff. rispetto alle Previsioni	
		Iniziali	Variazioni		Definitive (3+4-5)	Riscosse	Rimaste da Riscuotere	Totale Accertamenti (7 + 8)	In Più (9 - 6)	In Meno (6 - 9)
			In +	In -						
1	2	3	4	5	6	7	8	9	10	11
	Riepilogo dei Titoli									
	Riepilogo dei titoli Centro Resp. Amm.va FONDO PASQUALE DE MEO									
	<i>Titolo II</i>	0,00	0,00	0,00	0,00	6.500,00	0,00	6.500,00	6.500,00	0,00
	<i>Titolo III</i>	10,00	0,00	0,00	10,00	0,21	0,49	0,70	0,00	9,30
	<i>Titolo IX</i>	1.750,00	0,00	0,00	1.750,00	750,00	0,00	750,00	0,00	1.000,00
	Totale delle entrate Centro Resp. Amm.va FONDO PASQUALE DE MEO	1.760,00	0,00	0,00	1.760,00	7.250,21	0,49	7.250,70	5.490,70	0,00
	Totale delle Entrate	1.760,00	0,00	0,00	1.760,00	7.250,21	0,49	7.250,70	5.490,70	
	Avanzo Ammin. Applicato	3.993,00			3.993,00					3.993,00
	Disavanzo Finanziario									
	Disavanzo di Cassa									
	Totale a Pareggio	5.753,00	0,00	0,00	5.753,00	7.250,21	0,49	7.250,70	1.497,70	



ACCADEMIA NAZIONALE DEI LINCEI
RENDICONTO FINANZIARIO GESTIONALE ESERCIZIO 2018 / C.R.A.:1.2.DEM
(1.2.DEM: FONDO PASQUALE DE MEO)

USCITE

Capitolo		Gestione della Competenza 2018								
Codice	Denominazione	Previsioni				Somme Impegnate			Diff. rispetto alle Previsioni	
		Iniziali	Variazioni		Definitive (3+4-5)	Pagate	Rimaste da Pagare	Totale Impegni (7 + 8)	In Più (9 - 6)	In Meno (6 - 9)
			In +	In -						
1	2	3	4	5	6	7	8	9	10	11
	1. - Preventivo finanziario									
	1.2. - Fondo									
	1.2.DEM - FONDO PASQUALE DE MEO									
	1. - Spese correnti									
	<i>1.03. - Acquisto di beni e servizi</i>									
	1.03.02. - Acquisto di servizi									
1.03.02.02.	Organizzazione eventi, pubblicità e servizi per trasferta	1.000,00			1.000,00					1.000,00
1.03.02.17.	Servizi finanziari									
	Totale 1.03.02. - Acquisto di servizi	1.000,00	0,00	0,00	1.000,00	0,00	0,00	0,00		1.000,00
	<i>Totale 1.03. - Acquisto di beni e servizi</i>	1.000,00	0,00	0,00	1.000,00	0,00	0,00	0,00		1.000,00
	<i>1.04. - Trasferimenti correnti</i>									
	1.04.02. - Trasferimenti correnti a Famiglie									
1.04.02.05.	Altri trasferimenti a famiglie	3.000,00			3.000,00	3.000,00		3.000,00		
	Totale 1.04.02. - Trasferimenti correnti a Famiglie	3.000,00	0,00	0,00	3.000,00	3.000,00	0,00	3.000,00	0,00	



ACCADEMIA NAZIONALE DEI LINCEI
RENDICONTO FINANZIARIO GESTIONALE ESERCIZIO 2018 / C.R.A.:1.2.DEM
(1.2.DEM: FONDO PASQUALE DE MEO)

USCITE

Capitolo		Gestione della Competenza 2018								
Codice	Denominazione	Previsioni				Somme Impegnate			Diff. rispetto alle Previsioni	
		Iniziali	Variazioni		Definitive (3+4-5)	Pagate	Rimaste da Pagare	Totale Impegni (7 + 8)	In Più (9 - 6)	In Meno (6 - 9)
			In +	In -						
1	2	3	4	5	6	7	8	9	10	11
	<i>Totale 1.04. - Trasferimenti correnti</i>	3.000,00	0,00	0,00	3.000,00	3.000,00	0,00	3.000,00	0,00	
	<i>1.05. - Trasferimenti di tributi</i>									
	1.05.01. - Trasferimenti di tributi a titolo di devoluzioni									
1.05.01.15.	Ritenute sugli interessi e su altri redditi da capitale	3,00			3,00					3,00
	Totale 1.05.01. - Trasferimenti di tributi a titolo di devoluzioni	3,00	0,00	0,00	3,00	0,00	0,00	0,00		3,00
	<i>Totale 1.05. - Trasferimenti di tributi</i>	3,00	0,00	0,00	3,00	0,00	0,00	0,00		3,00
	<i>1.10. - Altre spese correnti</i>									
	1.10.01. - Fondi di riserva e altri accantonamenti									
1.10.01.01.	Fondo di riserva									
	Totale 1.10.01. - Fondi di riserva e altri accantonamenti	0,00	0,00	0,00	0,00	0,00	0,00	0,00	0,00	
	<i>Totale 1.10. - Altre spese correnti</i>	0,00	0,00	0,00	0,00	0,00	0,00	0,00	0,00	
	Totale generale 1. - Spese correnti	4.003,00	0,00	0,00	4.003,00	3.000,00	0,00	3.000,00		1.003,00
	7. - Uscite per conto terzi e partite di giro									



ACCADEMIA NAZIONALE DEI LINCEI
RENDICONTO FINANZIARIO GESTIONALE ESERCIZIO 2018 / C.R.A.:1.2.DEM
(1.2.DEM: FONDO PASQUALE DE MEO)

USCITE

Capitolo		Gestione della Competenza 2018								
Codice	Denominazione	Previsioni				Somme Impegnate			Diff. rispetto alle Previsioni	
		Iniziali	Variazioni		Definitive (3+4-5)	Pagate	Rimaste da Pagare	Totale Impegni (7 + 8)	In Più (9 - 6)	In Meno (6 - 9)
			In +	In -						
1	2	3	4	5	6	7	8	9	10	11
	<u>7.01. - Uscite per partite di giro</u>									
7.01.01.02.	7.01.01. - Versamenti di altre ritenute Versamento delle ritenute per scissione contabile IVA (split payment)	1.000,00			1.000,00					1.000,00
	Totale 7.01.01. - Versamenti di altre ritenute	1.000,00	0,00	0,00	1.000,00	0,00	0,00	0,00		1.000,00
7.01.02.01.	7.01.02. - Versamenti di ritenute su Redditi da lavoro dipendente Versamenti di ritenute erariali su Redditi da lavoro dipendente riscosse per conto terzi									
	Totale 7.01.02. - Versamenti di ritenute su Redditi da lavoro dipendente	0,00	0,00	0,00	0,00	0,00	0,00	0,00	0,00	
7.01.03.01.	7.01.03. - Versamenti di ritenute su Redditi da lavoro autonomo Versamenti di ritenute erariali su Redditi da lavoro autonomo per conto terzi	750,00			750,00	750,00		750,00		
	Totale 7.01.03. - Versamenti di ritenute su Redditi da lavoro autonomo	750,00	0,00	0,00	750,00	750,00	0,00	750,00	0,00	
	<u>Totale 7.01. - Uscite per partite di giro</u>	1.750,00	0,00	0,00	1.750,00	750,00	0,00	750,00		1.000,00



ACCADEMIA NAZIONALE DEI LINCEI
RENDICONTO FINANZIARIO GESTIONALE ESERCIZIO 2018 / C.R.A.:1.2.DEM
(1.2.DEM: FONDO PASQUALE DE MEO)

USCITE

Capitolo		Gestione della Competenza 2018								
Codice	Denominazione	Previsioni				Somme Impegnate			Diff. rispetto alle Previsioni	
		Iniziali	Variazioni		Definitive (3+4-5)	Pagate	Rimaste da Pagare	Totale Impegni (7 + 8)	In Più (9 - 6)	In Meno (6 - 9)
			In +	In -						
1	2	3	4	5	6	7	8	9	10	11
	<i>Totale generale 7. - Uscite per conto terzi e partite di giro</i>	1.750,00	0,00	0,00	1.750,00	750,00	0,00	750,00		1.000,00
	<u>Totale 1.2.DEM - FONDO PASQUALE DE MEO</u>	5.753,00	0,00	0,00	5.753,00	3.750,00	0,00	3.750,00		2.003,00
	<u>Totale 1.2. - Fondo</u>	5.753,00	0,00	0,00	5.753,00	3.750,00	0,00	3.750,00		2.003,00
	<u>Totale 1. - Preventivo finanziario</u>	5.753,00	0,00	0,00	5.753,00	3.750,00	0,00	3.750,00		2.003,00



ACCADEMIA NAZIONALE DEI LINCEI
RENDICONTO FINANZIARIO GESTIONALE ESERCIZIO 2018 / C.R.A.:1.2.DEM
(1.2.DEM: FONDO PASQUALE DE MEO)

USCITE

Capitolo		Gestione della Competenza 2018								
Codice	Denominazione	Previsioni				Somme Impegnate			Diff. rispetto alle Previsioni	
		Iniziali	Variazioni		Definitive (3+4-5)	Pagate	Rimaste da Pagare	Totale Impegni (7 + 8)	In Più (9 - 6)	In Meno (6 - 9)
			In +	In -						
1	2	3	4	5	6	7	8	9	10	11
	Riepilogo dei Titoli									
	Riepilogo dei titoli Centro Resp. Amm.va FONDO PASQUALE DE MEO									
	<i>Titolo I</i>	4.003,00	0,00	0,00	4.003,00	3.000,00	0,00	3.000,00	0,00	1.003,00
	<i>Titolo VII</i>	1.750,00	0,00	0,00	1.750,00	750,00	0,00	750,00	0,00	1.000,00
	Totale delle uscite Centro Resp. Amm.va FONDO PASQUALE DE MEO	5.753,00	0,00	0,00	5.753,00	3.750,00	0,00	3.750,00	0,00	2.003,00
	Totale delle Uscite	5.753,00	0,00	0,00	5.753,00	3.750,00	0,00	3.750,00		2.003,00
	Disavanzo Amministrazione									
	Avanzo Finanziario							3.500,70	3.500,70	
	Avanzo di Cassa					3.500,21				
	Totale a Pareggio	5.753,00	0,00	0,00	5.753,00	7.250,21	0,00	7.250,70	1.497,70	



ACCADEMIA NAZIONALE DEI LINCEI
RENDICONTO FINANZIARIO GESTIONALE ESERCIZIO 2018
(1.2.DEM: FONDO PASQUALE DE MEO)

ENTRATE

Capitolo	Gestione dei Residui 2018						Gestione di Cassa 2018				Totale dei Residui Attivi al Termine dell'Esercizio 2018 (8 + 14)
	Residui Attivi al 1° Gennaio	Riscossi	Rimasti da Riscuotere	Totale (13 + 14)	Variazioni		Previsioni	Riscossioni (7 + 13)	Diff. rispetto alle Previsioni		
					In più (15 - 12)	In meno (12 - 15)			In Più (19 - 18)	In Meno (18 - 19)	
1	12	13	14	15	16	17	18	19	20	21	22
2.01.02.01.	0,00	0,00	0,00	0,00	0,00	0,00	0,00	6.500,00 6.500,00	6.500,00 6.500,00	0,00	0,00
	0,00	0,00	0,00	0,00	0,00	0,00	0,00	6.500,00	6.500,00	0,00	0,00
	0,00	0,00	0,00	0,00	0,00	0,00	0,00	6.500,00	6.500,00	0,00	0,00
3.03.03.04.	1,10	1,10		1,10			11,10	1,31		9,79	0,49



ACCADEMIA NAZIONALE DEI LINCEI
RENDICONTO FINANZIARIO GESTIONALE ESERCIZIO 2018
(1.2.DEM: FONDO PASQUALE DE MEO)

ENTRATE

Capitolo	Gestione dei Residui 2018						Gestione di Cassa 2018				Totale dei Residui Attivi al Termine dell'Esercizio 2018 (8 + 14)
	Residui Attivi al 1° Gennaio	Riscossi	Rimasti da Riscuotere	Totale (13 + 14)	Variazioni		Previsioni	Riscossioni (7 + 13)	Diff. rispetto alle Previsioni		
					In più (15 - 12)	In meno (12 - 15)			In Più (19 - 18)	In Meno (18 - 19)	
1	12	13	14	15	16	17	18	19	20	21	22
	1,10	1,10	0,00	1,10	0,00	0,00	11,10	1,31	0,00	9,79	0,49
	1,10	1,10	0,00	1,10	0,00	0,00	11,10	1,31	0,00	9,79	0,49
	1,10	1,10	0,00	1,10	0,00	0,00	11,10	1,31	0,00	9,79	0,49
9.01.01.02.							1.000,00			1.000,00	
	0,00	0,00	0,00	0,00	0,00	0,00	1.000,00	0,00	0,00	1.000,00	0,00
9.01.02.01.											
	0,00	0,00	0,00	0,00	0,00	0,00	0,00	0,00	0,00	0,00	0,00
9.01.03.01.							750,00	750,00			



ACCADEMIA NAZIONALE DEI LINCEI
RENDICONTO FINANZIARIO GESTIONALE ESERCIZIO 2018
(1.2.DEM: FONDO PASQUALE DE MEO)

ENTRATE

Capitolo	Gestione dei Residui 2018						Gestione di Cassa 2018				Totale dei Residui Attivi al Termine dell'Esercizio 2018 (8 + 14)
	Residui Attivi al 1° Gennaio	Riscossi	Rimasti da Riscuotere	Totale (13 + 14)	Variazioni		Previsioni	Riscossioni (7 + 13)	Diff. rispetto alle Previsioni		
					In più (15 - 12)	In meno (12 - 15)			In Più (19 - 18)	In Meno (18 - 19)	
1	12	13	14	15	16	17	18	19	20	21	22
	0,00	0,00	0,00	0,00	0,00	0,00	750,00	750,00	0,00	0,00	0,00
	0,00	0,00	0,00	0,00	0,00	0,00	1.750,00	750,00	0,00	1.000,00	0,00
	0,00	0,00	0,00	0,00	0,00	0,00	1.750,00	750,00	0,00	1.000,00	0,00
	1,10	1,10	0,00	1,10	0,00	0,00	1.761,10	7.251,31	6.500,00	1.009,79	0,49
	1,10	1,10	0,00	1,10	0,00	0,00	1.761,10	7.251,31	6.500,00	1.009,79	0,49
	1,10	1,10	0,00	1,10	0,00	0,00	1.761,10	7.251,31	6.500,00	1.009,79	0,49



ACCADEMIA NAZIONALE DEI LINCEI
RENDICONTO FINANZIARIO GESTIONALE ESERCIZIO 2018
(1.2.DEM: FONDO PASQUALE DE MEO)

ENTRATE

Capitolo	Gestione dei Residui 2018						Gestione di Cassa 2018				Totale dei Residui Attivi al Termine dell'Esercizio 2018 (8 + 14)
	Residui Attivi al 1° Gennaio	Riscossi	Rimasti da Riscuotere	Totale (13 + 14)	Variazioni		Previsioni	Riscossioni (7 + 13)	Diff. rispetto alle Previsioni		
					In più (15 - 12)	In meno (12 - 15)			In Più (19 - 18)	In Meno (18 - 19)	
1	12	13	14	15	16	17	18	19	20	21	22
	0,00	0,00	0,00	0,00	0,00	0,00	0,00	6.500,00	6.500,00	0,00	0,00
	1,10	1,10	0,00	1,10	0,00	0,00	11,10	1,31	0,00	9,79	0,49
	0,00	0,00	0,00	0,00	0,00	0,00	1.750,00	750,00	0,00	1.000,00	0,00
	1,10	1,10	0,00	1,10	0,00	0,00	1.761,10	7.251,31	6.500,00	1.009,79	0,49
	1,10	1,10	0,00	1,10	0,00	0,00	1.761,10	7.251,31	6.500,00	1.009,79	0,49
							3.991,90			3.991,90	
	1,10	1,10	0,00	1,10	0,00	0,00	5.753,00	7.251,31	1.498,31	0,00	0,49



ACCADEMIA NAZIONALE DEI LINCEI
RENDICONTO FINANZIARIO GESTIONALE ESERCIZIO 2018
(1.2.DEM: FONDO PASQUALE DE MEO)

USCITE

Capitolo	Gestione dei Residui 2018						Gestione di Cassa 2018				Totale dei Residui Passivi al Termine dell'Esercizio 2018 (8 + 14)
	Residui Passivi al 1° Gennaio	Pagati	Rimasti da Pagare	Totale (13 + 14)	Variazioni		Previsioni	Pagamenti (7 + 13)	Diff. rispetto alle Previsioni		
					In più (15 - 12)	In meno (12 - 15)			In Più (19 - 18)	In Meno (18 - 19)	
1	12	13	14	15	16	17	18	19	20	21	22
1.03.02.02.							1.000,00			1.000,00	
1.03.02.17.	0,00	0,00	0,00	0,00	0,00	0,00	1.000,00	0,00	0,00	1.000,00	0,00
	0,00	0,00	0,00	0,00	0,00	0,00	1.000,00	0,00	0,00	1.000,00	0,00
1.04.02.05.							3.000,00	3.000,00			
	0,00	0,00	0,00	0,00	0,00	0,00	3.000,00	3.000,00	0,00	0,00	0,00



ACCADEMIA NAZIONALE DEI LINCEI
RENDICONTO FINANZIARIO GESTIONALE ESERCIZIO 2018
(1.2.DEM: FONDO PASQUALE DE MEO)

USCITE

Capitolo	Gestione dei Residui 2018						Gestione di Cassa 2018				Totale dei Residui Passivi al Termine dell'Esercizio 2018 (8 + 14)
	Residui Passivi al 1° Gennaio	Pagati	Rimasti da Pagare	Totale (13 + 14)	Variazioni		Previsioni	Pagamenti (7 + 13)	Diff. rispetto alle Previsioni		
					In più (15 - 12)	In meno (12 - 15)			In Più (19 - 18)	In Meno (18 - 19)	
1	12	13	14	15	16	17	18	19	20	21	22
	0,00	0,00	0,00	0,00	0,00	0,00	3.000,00	3.000,00	0,00	0,00	0,00
1.05.01.15.							3,00			3,00	
	0,00	0,00	0,00	0,00	0,00	0,00	3,00	0,00	0,00	3,00	0,00
	0,00	0,00	0,00	0,00	0,00	0,00	3,00	0,00	0,00	3,00	0,00
1.10.01.01.											
	0,00	0,00	0,00	0,00	0,00	0,00	0,00	0,00	0,00	0,00	0,00
	0,00	0,00	0,00	0,00	0,00	0,00	0,00	0,00	0,00	0,00	0,00
	0,00	0,00	0,00	0,00	0,00	0,00	4.003,00	3.000,00	0,00	1.003,00	0,00



ACCADEMIA NAZIONALE DEI LINCEI
RENDICONTO FINANZIARIO GESTIONALE ESERCIZIO 2018
(1.2.DEM: FONDO PASQUALE DE MEO)

USCITE

Capitolo	Gestione dei Residui 2018						Gestione di Cassa 2018				Totale dei Residui Passivi al Termine dell'Esercizio 2018 (8 + 14)
	Residui Passivi al 1° Gennaio	Pagati	Rimasti da Pagare	Totale (13 + 14)	Variazioni		Previsioni	Pagamenti (7 + 13)	Diff. rispetto alle Previsioni		
					In più (15 - 12)	In meno (12 - 15)			In Più (19 - 18)	In Meno (18 - 19)	
1	12	13	14	15	16	17	18	19	20	21	22
7.01.01.02.							1.000,00			1.000,00	
	0,00	0,00	0,00	0,00	0,00	0,00	1.000,00	0,00	0,00	1.000,00	0,00
7.01.02.01.											
	0,00	0,00	0,00	0,00	0,00	0,00	0,00	0,00	0,00	0,00	0,00
7.01.03.01.							750,00	750,00			
	0,00	0,00	0,00	0,00	0,00	0,00	750,00	750,00	0,00	0,00	0,00
	0,00	0,00	0,00	0,00	0,00	0,00	1.750,00	750,00	0,00	1.000,00	0,00



ACCADEMIA NAZIONALE DEI LINCEI
RENDICONTO FINANZIARIO GESTIONALE ESERCIZIO 2018
(1.2.DEM: FONDO PASQUALE DE MEO)

USCITE

Capitolo	Gestione dei Residui 2018						Gestione di Cassa 2018				Totale dei Residui Passivi al Termine dell'Esercizio 2018 (8 + 14)
	Residui Passivi al 1° Gennaio	Pagati	Rimasti da Pagare	Totale (13 + 14)	Variazioni		Previsioni	Pagamenti (7 + 13)	Diff. rispetto alle Previsioni		
					In più (15 - 12)	In meno (12 - 15)			In Più (19 - 18)	In Meno (18 - 19)	
1	12	13	14	15	16	17	18	19	20	21	22
	0,00	0,00	0,00	0,00	0,00	0,00	1.750,00	750,00	0,00	1.000,00	0,00
	0,00	0,00	0,00	0,00	0,00	0,00	5.753,00	3.750,00	0,00	2.003,00	0,00
	0,00	0,00	0,00	0,00	0,00	0,00	5.753,00	3.750,00	0,00	2.003,00	0,00
	0,00	0,00	0,00	0,00	0,00	0,00	5.753,00	3.750,00	0,00	2.003,00	0,00



ACCADEMIA NAZIONALE DEI LINCEI
RENDICONTO FINANZIARIO GESTIONALE ESERCIZIO 2018
(1.2.DEM: FONDO PASQUALE DE MEO)

USCITE

Capitolo	Gestione dei Residui 2018						Gestione di Cassa 2018				Totale dei Residui Passivi al Termine dell'Esercizio 2018 (8 + 14)
	Residui Passivi al 1° Gennaio	Pagati	Rimasti da Pagare	Totale (13 + 14)	Variazioni		Previsioni	Pagamenti (7 + 13)	Diff. rispetto alle Previsioni		
					In più (15 - 12)	In meno (12 - 15)			In Più (19 - 18)	In Meno (18 - 19)	
1	12	13	14	15	16	17	18	19	20	21	22
	0,00	0,00	0,00	0,00	0,00	0,00	4.003,00	3.000,00	0,00	1.003,00	0,00
	0,00	0,00	0,00	0,00	0,00	0,00	1.750,00	750,00	0,00	1.000,00	0,00
	0,00	0,00	0,00	0,00	0,00	0,00	5.753,00	3.750,00	0,00	2.003,00	0,00
	0,00	0,00	0,00	0,00	0,00	0,00	5.753,00	3.750,00	0,00	2.003,00	0,00
	0,00	0,00	0,00	0,00	0,00	0,00	5.753,00	3.750,00	0,00	2.003,00	0,00



ACCADEMIA NAZIONALE DEI LINCEI
RENDICONTO FINANZIARIO GESTIONALE ESERCIZIO 2018 / C.R.A.:1.2.DIB
(1.2.DIB: FONDO ALFREDO DI BRACCIO)

ENTRATE

Capitolo		Gestione della Competenza 2018								
Codice	Denominazione	Previsioni				Somme Accertate			Diff. rispetto alle Previsioni	
		Iniziali	Variazioni		Definitive (3+4-5)	Riscosse	Rimaste da Riscuotere	Totale Accertamenti (7 + 8)	In Più (9 - 6)	In Meno (6 - 9)
			In +	In -						
1	2	3	4	5	6	7	8	9	10	11
	1. - Preventivo finanziario									
	1.2. - Fondo									
	1.2.DIB - FONDO ALFREDO DI BRACCIO									
	3. - Entrate extratributarie									
	<i>3.03. - Interessi attivi</i>									
	3.03.02. - Interessi attivi da titoli o finanziamenti a medio - lungo termine									
3.03.02.01.	Interessi attivi da titoli obbligazionari a medio - lungo termine	648,00			648,00	422,62		422,62		225,38
	Totale 3.03.02. - Interessi attivi da titoli o finanziamenti a medio - lungo termine	648,00	0,00	0,00	648,00	422,62	0,00	422,62		225,38
	3.03.03. - Altri interessi attivi									
3.03.03.04.	Interessi attivi da depositi bancari o postali	77,00			77,00	50,29	58,28	108,57	31,57	
	Totale 3.03.03. - Altri interessi attivi	77,00	0,00	0,00	77,00	50,29	58,28	108,57	31,57	
	<i>Totale 3.03. - Interessi attivi</i>	725,00	0,00	0,00	725,00	472,91	58,28	531,19		193,81



ACCADEMIA NAZIONALE DEI LINCEI
RENDICONTO FINANZIARIO GESTIONALE ESERCIZIO 2018 / C.R.A.:1.2.DIB
(1.2.DIB: FONDO ALFREDO DI BRACCIO)

ENTRATE

Capitolo		Gestione della Competenza 2018								
Codice	Denominazione	Previsioni				Somme Accertate			Diff. rispetto alle Previsioni	
		Iniziali	Variazioni		Definitive (3+4-5)	Riscosse	Rimaste da Riscuotere	Totale Accertamenti (7 + 8)	In Più (9 - 6)	In Meno (6 - 9)
			In +	In -						
1	2	3	4	5	6	7	8	9	10	11
	<u>3.05. - Rimborsi e altre entrate correnti</u>									
	3.05.99. - Altre entrate correnti n.a.c.									
3.05.99.99.	Altre entrate correnti n.a.c.					0,07		0,07	0,07	
	Totale 3.05.99. - Altre entrate correnti n.a.c.	0,00	0,00	0,00	0,00	0,07	0,00	0,07	0,07	
	<u>Totale 3.05. - Rimborsi e altre entrate correnti</u>	0,00	0,00	0,00	0,00	0,07	0,00	0,07	0,07	
	Totale generale 3. - Entrate extratributarie	725,00	0,00	0,00	725,00	472,98	58,28	531,26		193,74
	5. - Entrate da riduzione di attività finanziarie									
	<u>5.01. - Alienazione di attività finanziarie</u>									
	5.01.03. - Alienazione di titoli obbligazionari a breve termine									
5.01.03.01.	Alienazione di titoli obbligazionari a breve termine emessi da Amministrazioni Centrali	100.000,00			100.000,00	100.000,00		100.000,00		
	Totale 5.01.03. - Alienazione di titoli obbligazionari a breve termine	100.000,00	0,00	0,00	100.000,00	100.000,00	0,00	100.000,00	0,00	
	<u>Totale 5.01. - Alienazione di attività finanziarie</u>	100.000,00	0,00	0,00	100.000,00	100.000,00	0,00	100.000,00	0,00	
	Totale generale 5. - Entrate da riduzione di attività	100.000,00	0,00	0,00	100.000,00	100.000,00	0,00	100.000,00	0,00	



ACCADEMIA NAZIONALE DEI LINCEI
RENDICONTO FINANZIARIO GESTIONALE ESERCIZIO 2018 / C.R.A.:1.2.DIB
(1.2.DIB: FONDO ALFREDO DI BRACCIO)

ENTRATE

Capitolo		Gestione della Competenza 2018								
Codice	Denominazione	Previsioni				Somme Accertate			Diff. rispetto alle Previsioni	
		Iniziali	Variazioni		Definitive (3+4-5)	Riscosse	Rimaste da Riscuotere	Totale Accertamenti (7 + 8)	In Più (9 - 6)	In Meno (6 - 9)
			In +	In -						
1	2	3	4	5	6	7	8	9	10	11
	<i>finanziarie</i>									
	9. - Entrate per conto terzi e partite di giro									
	<i>9.01. - Entrate per partite di giro</i>									
	9.01.01. - Altre ritenute									
9.01.01.02.	Ritenute per scissione contabile IVA (split payment)	1.000,00			1.000,00					1.000,00
	Totale 9.01.01. - Altre ritenute	1.000,00	0,00	0,00	1.000,00	0,00	0,00	0,00		1.000,00
	9.01.02. - Ritenute su redditi da lavoro dipendente									
9.01.02.01.	Ritenute erariali su redditi da lavoro dipendente per conto terzi									
	Totale 9.01.02. - Ritenute su redditi da lavoro dipendente	0,00	0,00	0,00	0,00	0,00	0,00	0,00	0,00	
	9.01.03. - Ritenute su redditi da lavoro autonomo									
9.01.03.01.	Ritenute erariali su redditi da lavoro autonomo per conto terzi	1.250,00			1.250,00	1.250,00		1.250,00		
	Totale 9.01.03. - Ritenute su redditi da lavoro autonomo	1.250,00	0,00	0,00	1.250,00	1.250,00	0,00	1.250,00	0,00	
	9.01.99. - Altre entrate per partite di giro									



ACCADEMIA NAZIONALE DEI LINCEI
RENDICONTO FINANZIARIO GESTIONALE ESERCIZIO 2018 / C.R.A.:1.2.DIB
(1.2.DIB: FONDO ALFREDO DI BRACCIO)

ENTRATE

Capitolo		Gestione della Competenza 2018								
Codice	Denominazione	Previsioni				Somme Accertate			Diff. rispetto alle Previsioni	
		Iniziali	Variazioni		Definitive (3+4+5)	Riscosse	Rimaste da Riscuotere	Totale Accertamenti (7 + 8)	In Più (9 - 6)	In Meno (6 - 9)
			In +	In -						
1	2	3	4	5	6	7	8	9	10	11
9.01.99.99.	Altre entrate per partite di giro diverse	10.000,00			10.000,00	33,86		33,86		9.966,14
	Totale 9.01.99. - Altre entrate per partite di giro	10.000,00	0,00	0,00	10.000,00	33,86	0,00	33,86		9.966,14
	<i>Totale 9.01. - Entrate per partite di giro</i>	12.250,00	0,00	0,00	12.250,00	1.283,86	0,00	1.283,86		10.966,14
	<i>Totale generale 9. - Entrate per conto terzi e partite di giro</i>	12.250,00	0,00	0,00	12.250,00	1.283,86	0,00	1.283,86		10.966,14
	Totale 1.2.DIB - FONDO ALFREDO DI BRACCIO	112.975,00	0,00	0,00	112.975,00	101.756,84	58,28	101.815,12		11.159,88
	Totale 1.2. - Fondo	112.975,00	0,00	0,00	112.975,00	101.756,84	58,28	101.815,12		11.159,88
	Totale 1. - Preventivo finanziario	112.975,00	0,00	0,00	112.975,00	101.756,84	58,28	101.815,12		11.159,88



ACCADEMIA NAZIONALE DEI LINCEI
RENDICONTO FINANZIARIO GESTIONALE ESERCIZIO 2018 / C.R.A.:1.2.DIB
(1.2.DIB: FONDO ALFREDO DI BRACCIO)

ENTRATE

Capitolo		Gestione della Competenza 2018								
Codice	Denominazione	Previsioni				Somme Accertate			Diff. rispetto alle Previsioni	
		Iniziali	Variazioni		Definitive (3+4+5)	Riscosse	Rimaste da Riscuotere	Totale Accertamenti (7 + 8)	In Più (9 - 6)	In Meno (6 - 9)
			In +	In -						
1	2	3	4	5	6	7	8	9	10	11
	Riepilogo dei Titoli									
	Riepilogo dei titoli Centro Resp. Amm.va FONDO ALFREDO DI BRACCIO									
	<i>Titolo III</i>	725,00	0,00	0,00	725,00	472,98	58,28	531,26	0,00	193,74
	<i>Titolo V</i>	100.000,00	0,00	0,00	100.000,00	100.000,00	0,00	100.000,00	0,00	0,00
	<i>Titolo IX</i>	12.250,00	0,00	0,00	12.250,00	1.283,86	0,00	1.283,86	0,00	10.966,14
	Totale delle entrate Centro Resp. Amm.va FONDO ALFREDO DI BRACCIO	112.975,00	0,00	0,00	112.975,00	101.756,84	58,28	101.815,12	0,00	11.159,88
	Totale delle Entrate	112.975,00	0,00	0,00	112.975,00	101.756,84	58,28	101.815,12		11.159,88
	Avanzo Ammin. Applicato									
	Disavanzo Finanziario									
	Disavanzo di Cassa									
	Totale a Pareggio	112.975,00	0,00	0,00	112.975,00	101.756,84	58,28	101.815,12		11.159,88



ACCADEMIA NAZIONALE DEI LINCEI
RENDICONTO FINANZIARIO GESTIONALE ESERCIZIO 2018 / C.R.A.:1.2.DIB
(1.2.DIB: FONDO ALFREDO DI BRACCIO)

USCITE

Capitolo		Gestione della Competenza 2018								
Codice	Denominazione	Previsioni				Somme Impegnate			Diff. rispetto alle Previsioni	
		Iniziali	Variazioni		Definitive (3+4-5)	Pagate	Rimaste da Pagare	Totale Impegni (7 + 8)	In Più (9 - 6)	In Meno (6 - 9)
			In +	In -						
1	2	3	4	5	6	7	8	9	10	11
	1. - Preventivo finanziario									
	1.2. - Fondo									
	1.2.DIB - FONDO ALFREDO DI BRACCIO									
	1. - Spese correnti									
	<i>1.03. - Acquisto di beni e servizi</i>									
	1.03.02. - Acquisto di servizi									
1.03.02.02.	Organizzazione eventi, pubblicità e servizi per trasferta	945,00			945,00	601,90		601,90		343,10
1.03.02.17.	Servizi finanziari	260,00			260,00					260,00
	Totale 1.03.02. - Acquisto di servizi	1.205,00	0,00	0,00	1.205,00	601,90	0,00	601,90		603,10
	<i>Totale 1.03. - Acquisto di beni e servizi</i>	1.205,00	0,00	0,00	1.205,00	601,90	0,00	601,90		603,10
	<i>1.04. - Trasferimenti correnti</i>									
	1.04.01. - Trasferimenti correnti a Amministrazioni Pubbliche									
1.04.01.04.	Trasferimenti correnti a organismi interni e/o unità locali della amministrazione	21.000,00			21.000,00					21.000,00
	Totale 1.04.01. - Trasferimenti correnti a Amministrazioni	21.000,00	0,00	0,00	21.000,00	0,00	0,00	0,00		21.000,00



ACCADEMIA NAZIONALE DEI LINCEI
RENDICONTO FINANZIARIO GESTIONALE ESERCIZIO 2018 / C.R.A.:1.2.DIB
(1.2.DIB: FONDO ALFREDO DI BRACCIO)

USCITE

Capitolo		Gestione della Competenza 2018								
Codice	Denominazione	Previsioni				Somme Impegnate			Diff. rispetto alle Previsioni	
		Iniziali	Variazioni		Definitive (3+4-5)	Pagate	Rimaste da Pagare	Totale Impegni (7 + 8)	In Più (9 - 6)	In Meno (6 - 9)
			In +	In -						
1	2	3	4	5	6	7	8	9	10	11
	Pubbliche									
1.04.02.05.	1.04.02. - Trasferimenti correnti a Famiglie									
	Altri trasferimenti a famiglie	5.000,00			5.000,00	5.000,00		5.000,00		
	Totale 1.04.02. - Trasferimenti correnti a Famiglie	5.000,00	0,00	0,00	5.000,00	5.000,00	0,00	5.000,00	0,00	
	<u>Totale 1.04. - Trasferimenti correnti</u>	26.000,00	0,00	0,00	26.000,00	5.000,00	0,00	5.000,00		21.000,00
	<u>1.05. - Trasferimenti di tributi</u>									
1.05.01.15.	1.05.01. - Trasferimenti di tributi a titolo di devoluzioni									
	Ritenute sugli interessi e su altri redditi da capitale	20,00			20,00					20,00
	Totale 1.05.01. - Trasferimenti di tributi a titolo di devoluzioni	20,00	0,00	0,00	20,00	0,00	0,00	0,00		20,00
	<u>Totale 1.05. - Trasferimenti di tributi</u>	20,00	0,00	0,00	20,00	0,00	0,00	0,00		20,00
	<u>1.10. - Altre spese correnti</u>									
1.10.01.01.	1.10.01. - Fondi di riserva e altri accantonamenti									
	Fondo di riserva									
	Totale 1.10.01. - Fondi di riserva e	0,00	0,00	0,00	0,00	0,00	0,00	0,00	0,00	



ACCADEMIA NAZIONALE DEI LINCEI
RENDICONTO FINANZIARIO GESTIONALE ESERCIZIO 2018 / C.R.A.:1.2.DIB
(1.2.DIB: FONDO ALFREDO DI BRACCIO)

USCITE

Capitolo		Gestione della Competenza 2018								
Codice	Denominazione	Previsioni				Somme Impegnate			Diff. rispetto alle Previsioni	
		Iniziali	Variazioni		Definitive (3+4-5)	Pagate	Rimaste da Pagare	Totale Impegni (7 + 8)	In Più (9 - 6)	In Meno (6 - 9)
			In +	In -						
1	2	3	4	5	6	7	8	9	10	11
	altri accantonamenti									
	<i>Totale 1.10. - Altre spese correnti</i>	0,00	0,00	0,00	0,00	0,00	0,00	0,00	0,00	
	Totale generale 1. - Spese correnti	27.225,00	0,00	0,00	27.225,00	5.601,90	0,00	5.601,90		21.623,10
	3. - Spese per incremento attività finanziarie									
	<u>3.01. - Acquisizioni di attività finanziarie</u>									
	3.01.02. - Acquisizioni di quote di fondi comuni di investimento									
3.01.02.02.	Acquisizioni di quote di altri fondi comuni di investimento									
	Totale 3.01.02. - Acquisizioni di quote di fondi comuni di investimento	0,00	0,00	0,00	0,00	0,00	0,00	0,00	0,00	
	3.01.03. - Acquisizione di titoli obbligazionari a breve termine									
3.01.03.01.	Acquisizione di titoli obbligazionari a breve termine emessi da Amministrazioni Centrali									
	Totale 3.01.03. - Acquisizione di titoli obbligazionari a breve termine	0,00	0,00	0,00	0,00	0,00	0,00	0,00	0,00	
	3.01.04. - Acquisizione di titoli obbligazionari a medio-lungo termine									



ACCADEMIA NAZIONALE DEI LINCEI
RENDICONTO FINANZIARIO GESTIONALE ESERCIZIO 2018 / C.R.A.:1.2.DIB
(1.2.DIB: FONDO ALFREDO DI BRACCIO)

USCITE

Capitolo		Gestione della Competenza 2018								
Codice	Denominazione	Previsioni				Somme Impegnate			Diff. rispetto alle Previsioni	
		Iniziali	Variazioni		Definitive (3+4-5)	Pagate	Rimaste da Pagare	Totale Impegni (7 + 8)	In Più (9 - 6)	In Meno (6 - 9)
			In +	In -						
1	2	3	4	5	6	7	8	9	10	11
3.01.04.01.	Acquisizione di titoli obbligazionari a medio-lungo emessi da Amministrazioni Centrali	73.500,00			73.500,00					73.500,00
	Totale 3.01.04. - Acquisizione di titoli obbligazionari a medio-lungo termine	73.500,00	0,00	0,00	73.500,00	0,00	0,00	0,00		73.500,00
	<i>Totale 3.01. - Acquisizioni di attività finanziarie</i>	73.500,00	0,00	0,00	73.500,00	0,00	0,00	0,00		73.500,00
	Totale generale 3. - Spese per incremento attività finanziarie	73.500,00	0,00	0,00	73.500,00	0,00	0,00	0,00		73.500,00
	7. - Uscite per conto terzi e partite di giro									
	<i>7.01. - Uscite per partite di giro</i>									
	7.01.01. - Versamenti di altre ritenute									
7.01.01.02.	Versamento delle ritenute per scissione contabile IVA (split payment)	1.000,00			1.000,00					1.000,00
	Totale 7.01.01. - Versamenti di altre ritenute	1.000,00	0,00	0,00	1.000,00	0,00	0,00	0,00		1.000,00
	7.01.02. - Versamenti di ritenute su Redditi da lavoro dipendente									
7.01.02.01.	Versamenti di ritenute erariali su Redditi da lavoro dipendente riscosse per conto terzi									



ACCADEMIA NAZIONALE DEI LINCEI
RENDICONTO FINANZIARIO GESTIONALE ESERCIZIO 2018 / C.R.A.:1.2.DIB
(1.2.DIB: FONDO ALFREDO DI BRACCIO)

USCITE

Capitolo		Gestione della Competenza 2018								
Codice	Denominazione	Previsioni				Somme Impegnate			Diff. rispetto alle Previsioni	
		Iniziali	Variazioni		Definitive (3+4-5)	Pagate	Rimaste da Pagare	Totale Impegni (7 + 8)	In Più (9 - 6)	In Meno (6 - 9)
			In +	In -						
1	2	3	4	5	6	7	8	9	10	11
	Totale 7.01.02. - Versamenti di ritenute su Redditi da lavoro dipendente	0,00	0,00	0,00	0,00	0,00	0,00	0,00	0,00	
7.01.03.01.	7.01.03. - Versamenti di ritenute su Redditi da lavoro autonomo									
	Versamenti di ritenute erariali su Redditi da lavoro autonomo per conto terzi	1.250,00			1.250,00	1.250,00		1.250,00		
	Totale 7.01.03. - Versamenti di ritenute su Redditi da lavoro autonomo	1.250,00	0,00	0,00	1.250,00	1.250,00	0,00	1.250,00	0,00	
7.01.99.99.	7.01.99. - Altre uscite per partite di giro									
	Altre uscite per partite di giro n.a.c.	10.000,00			10.000,00	33,86		33,86		9.966,14
	Totale 7.01.99. - Altre uscite per partite di giro	10.000,00	0,00	0,00	10.000,00	33,86	0,00	33,86		9.966,14
	<i>Totale 7.01. - Uscite per partite di giro</i>	12.250,00	0,00	0,00	12.250,00	1.283,86	0,00	1.283,86		10.966,14
	<i>Totale generale 7. - Uscite per conto terzi e partite di giro</i>	12.250,00	0,00	0,00	12.250,00	1.283,86	0,00	1.283,86		10.966,14
	Totale 1.2.DIB - FONDO ALFREDO DI BRACCIO	112.975,00	0,00	0,00	112.975,00	6.885,76	0,00	6.885,76		106.089,24
	Totale 1.2. - Fondo	112.975,00	0,00	0,00	112.975,00	6.885,76	0,00	6.885,76		106.089,24
	Totale 1. - Preventivo finanziario	112.975,00	0,00	0,00	112.975,00	6.885,76	0,00	6.885,76		106.089,24



ACCADEMIA NAZIONALE DEI LINCEI
RENDICONTO FINANZIARIO GESTIONALE ESERCIZIO 2018 / C.R.A.:1.2.DIB
(1.2.DIB: FONDO ALFREDO DI BRACCIO)

USCITE

Capitolo		Gestione della Competenza 2018								
Codice	Denominazione	Previsioni				Somme Impegnate			Diff. rispetto alle Previsioni	
		Iniziali	Variazioni		Definitive (3+4-5)	Pagate	Rimaste da Pagare	Totale Impegni (7 + 8)	In Più (9 - 6)	In Meno (6 - 9)
			In +	In -						
1	2	3	4	5	6	7	8	9	10	11
	Riepilogo dei Titoli									
	Riepilogo dei titoli Centro Resp. Amm.va FONDO ALFREDO DI BRACCIO									
	<i>Titolo I</i>	27.225,00	0,00	0,00	27.225,00	5.601,90	0,00	5.601,90	0,00	21.623,10
	<i>Titolo III</i>	73.500,00	0,00	0,00	73.500,00	0,00	0,00	0,00	0,00	73.500,00
	<i>Titolo VII</i>	12.250,00	0,00	0,00	12.250,00	1.283,86	0,00	1.283,86	0,00	10.966,14
	Totale delle uscite Centro Resp. Amm.va FONDO ALFREDO DI BRACCIO	112.975,00	0,00	0,00	112.975,00	6.885,76	0,00	6.885,76	0,00	106.089,24
	Totale delle Uscite	112.975,00	0,00	0,00	112.975,00	6.885,76	0,00	6.885,76		106.089,24
	Disavanzo Amministrazione									
	Avanzo Finanziario							94.929,36	94.929,36	
	Avanzo di Cassa					94.871,08				
	Totale a Pareggio	112.975,00	0,00	0,00	112.975,00	101.756,84	0,00	101.815,12		11.159,88



ACCADEMIA NAZIONALE DEI LINCEI
RENDICONTO FINANZIARIO GESTIONALE ESERCIZIO 2018
(1.2.DIB: FONDO ALFREDO DI BRACCIO)

ENTRATE

Capitolo	Gestione dei Residui 2018						Gestione di Cassa 2018				Totale dei Residui Attivi al Termine dell'Esercizio 2018 (8 + 14)
	Residui Attivi al 1° Gennaio	Riscossi	Rimasti da Riscuotere	Totale (13 + 14)	Variazioni		Previsioni	Riscossioni (7 + 13)	Diff. rispetto alle Previsioni		
					In più (15 - 12)	In meno (12 - 15)			In Più (19 - 18)	In Meno (18 - 19)	
1	12	13	14	15	16	17	18	19	20	21	22
3.03.02.01.							648,00	422,62		225,38	
	0,00	0,00	0,00	0,00	0,00	0,00	648,00	422,62	0,00	225,38	0,00
3.03.03.04.	289,21	289,21		289,21			366,21	339,50		26,71	58,28
	289,21	289,21	0,00	289,21	0,00	0,00	366,21	339,50	0,00	26,71	58,28
	289,21	289,21	0,00	289,21	0,00	0,00	1.014,21	762,12	0,00	252,09	58,28



ACCADEMIA NAZIONALE DEI LINCEI
RENDICONTO FINANZIARIO GESTIONALE ESERCIZIO 2018
(1.2.DIB: FONDO ALFREDO DI BRACCIO)

ENTRATE

Capitolo	Gestione dei Residui 2018						Gestione di Cassa 2018				Totale dei Residui Attivi al Termine dell'Esercizio 2018 (8 + 14)
	Residui Attivi al 1° Gennaio	Riscossi	Rimasti da Riscuotere	Totale (13 + 14)	Variazioni		Previsioni	Riscossioni (7 + 13)	Diff. rispetto alle Previsioni		
					In più (15 - 12)	In meno (12 - 15)			In Più (19 - 18)	In Meno (18 - 19)	
1	12	13	14	15	16	17	18	19	20	21	22
3.05.99.99.								0,07	0,07		
	0,00	0,00	0,00	0,00	0,00	0,00	0,00	0,07	0,07	0,00	0,00
	0,00	0,00	0,00	0,00	0,00	0,00	0,00	0,07	0,07	0,00	0,00
	289,21	289,21	0,00	289,21	0,00	0,00	1.014,21	762,19	0,07	252,09	58,28
5.01.03.01.							100.000,00	100.000,00			
	0,00	0,00	0,00	0,00	0,00	0,00	100.000,00	100.000,00	0,00	0,00	0,00
	0,00	0,00	0,00	0,00	0,00	0,00	100.000,00	100.000,00	0,00	0,00	0,00
	0,00	0,00	0,00	0,00	0,00	0,00	100.000,00	100.000,00	0,00	0,00	0,00
	0,00	0,00	0,00	0,00	0,00	0,00	100.000,00	100.000,00	0,00	0,00	0,00



ACCADEMIA NAZIONALE DEI LINCEI
RENDICONTO FINANZIARIO GESTIONALE ESERCIZIO 2018
(1.2.DIB: FONDO ALFREDO DI BRACCIO)

ENTRATE

Capitolo	Gestione dei Residui 2018						Gestione di Cassa 2018				Totale dei Residui Attivi al Termine dell'Esercizio 2018 (8 + 14)
	Residui Attivi al 1° Gennaio	Riscossi	Rimasti da Riscuotere	Totale (13 + 14)	Variazioni		Previsioni	Riscossioni (7 + 13)	Diff. rispetto alle Previsioni		
					In più (15 - 12)	In meno (12 - 15)			In Più (19 - 18)	In Meno (18 - 19)	
1	12	13	14	15	16	17	18	19	20	21	22
9.01.01.02.	0,00	0,00	0,00	0,00	0,00	0,00	1.000,00	0,00	0,00	1.000,00	0,00
9.01.02.01.	0,00	0,00	0,00	0,00	0,00	0,00	0,00	0,00	0,00	0,00	0,00
9.01.03.01.	0,00	0,00	0,00	0,00	0,00	0,00	1.250,00	1.250,00	0,00	0,00	0,00
							1.250,00	1.250,00	0,00	0,00	0,00



ACCADEMIA NAZIONALE DEI LINCEI
RENDICONTO FINANZIARIO GESTIONALE ESERCIZIO 2018
(1.2.DIB: FONDO ALFREDO DI BRACCIO)

ENTRATE

Capitolo	Gestione dei Residui 2018						Gestione di Cassa 2018				Totale dei Residui Attivi al Termine dell'Esercizio 2018 (8 + 14)
	Residui Attivi al 1° Gennaio	Riscossi	Rimasti da Riscuotere	Totale (13 + 14)	Variazioni		Previsioni	Riscossioni (7 + 13)	Diff. rispetto alle Previsioni		
					In più (15 - 12)	In meno (12 - 15)			In Più (19 - 18)	In Meno (18 - 19)	
1	12	13	14	15	16	17	18	19	20	21	22
9.01.99.99.							10.000,00	33,86		9.966,14	
	0,00	0,00	0,00	0,00	0,00	0,00	10.000,00	33,86	0,00	9.966,14	0,00
	0,00	0,00	0,00	0,00	0,00	0,00	12.250,00	1.283,86	0,00	10.966,14	0,00
	0,00	0,00	0,00	0,00	0,00	0,00	12.250,00	1.283,86	0,00	10.966,14	0,00
	289,21	289,21	0,00	289,21	0,00	0,00	113.264,21	102.046,05	0,07	11.218,23	58,28
	289,21	289,21	0,00	289,21	0,00	0,00	113.264,21	102.046,05	0,07	11.218,23	58,28
	289,21	289,21	0,00	289,21	0,00	0,00	113.264,21	102.046,05	0,07	11.218,23	58,28



ACCADEMIA NAZIONALE DEI LINCEI
RENDICONTO FINANZIARIO GESTIONALE ESERCIZIO 2018
(1.2.DIB: FONDO ALFREDO DI BRACCIO)

ENTRATE

Capitolo	Gestione dei Residui 2018						Gestione di Cassa 2018				Totale dei Residui Attivi al Termine dell'Esercizio 2018 (8 + 14)
	Residui Attivi al 1° Gennaio	Riscossi	Rimasti da Riscuotere	Totale (13 + 14)	Variazioni		Previsioni	Riscossioni (7 + 13)	Diff. rispetto alle Previsioni		
					In più (15 - 12)	In meno (12 - 15)			In Più (19 - 18)	In Meno (18 - 19)	
1	12	13	14	15	16	17	18	19	20	21	22
	289,21	289,21	0,00	289,21	0,00	0,00	1.014,21	762,19	0,00	252,02	58,28
	0,00	0,00	0,00	0,00	0,00	0,00	100.000,00	100.000,00	0,00	0,00	0,00
	0,00	0,00	0,00	0,00	0,00	0,00	12.250,00	1.283,86	0,00	10.966,14	0,00
	289,21	289,21	0,00	289,21	0,00	0,00	113.264,21	102.046,05	0,00	11.218,16	58,28
	289,21	289,21	0,00	289,21	0,00	0,00	113.264,21	102.046,05	0,00	11.218,16	58,28
	289,21	289,21	0,00	289,21	0,00	0,00	113.264,21	102.046,05	0,00	11.218,16	58,28



ACCADEMIA NAZIONALE DEI LINCEI
RENDICONTO FINANZIARIO GESTIONALE ESERCIZIO 2018
(1.2.DIB: FONDO ALFREDO DI BRACCIO)

USCITE

Capitolo	Gestione dei Residui 2018						Gestione di Cassa 2018				Totale dei Residui Passivi al Termine dell'Esercizio 2018 (8 + 14)
	Residui Passivi al 1° Gennaio	Pagati	Rimasti da Pagare	Totale (13 + 14)	Variazioni		Previsioni	Pagamenti (7 + 13)	Diff. rispetto alle Previsioni		
					In più (15 - 12)	In meno (12 - 15)			In Più (19 - 18)	In Meno (18 - 19)	
1	12	13	14	15	16	17	18	19	20	21	22
1.03.02.02.							945,00	601,90		343,10	
1.03.02.17.							260,00			260,00	
	0,00	0,00	0,00	0,00	0,00	0,00	1.205,00	601,90	0,00	603,10	0,00
	0,00	0,00	0,00	0,00	0,00	0,00	1.205,00	601,90	0,00	603,10	0,00
1.04.01.04.							21.000,00			21.000,00	
	0,00	0,00	0,00	0,00	0,00	0,00	21.000,00	0,00	0,00	21.000,00	0,00



ACCADEMIA NAZIONALE DEI LINCEI
RENDICONTO FINANZIARIO GESTIONALE ESERCIZIO 2018
(1.2.DIB: FONDO ALFREDO DI BRACCIO)

USCITE

Capitolo	Gestione dei Residui 2018						Gestione di Cassa 2018				Totale dei Residui Passivi al Termine dell'Esercizio 2018 (8 + 14)
	Residui Passivi al 1° Gennaio	Pagati	Rimasti da Pagare	Totale (13 + 14)	Variazioni		Previsioni	Pagamenti (7 + 13)	Diff. rispetto alle Previsioni		
					In più (15 - 12)	In meno (12 - 15)			In Più (19 - 18)	In Meno (18 - 19)	
1	12	13	14	15	16	17	18	19	20	21	22
1.04.02.05.	0,00	0,00	0,00	0,00	0,00	0,00	5.000,00 5.000,00	5.000,00 5.000,00	0,00	0,00	0,00
	0,00	0,00	0,00	0,00	0,00	0,00	26.000,00	5.000,00	0,00	21.000,00	0,00
1.05.01.15.	0,00	0,00	0,00	0,00	0,00	0,00	20,00 20,00	0,00	0,00	20,00	0,00
	0,00	0,00	0,00	0,00	0,00	0,00	20,00	0,00	0,00	20,00	0,00
1.10.01.01.	0,00	0,00	0,00	0,00	0,00	0,00	0,00	0,00	0,00	0,00	0,00



ACCADEMIA NAZIONALE DEI LINCEI
RENDICONTO FINANZIARIO GESTIONALE ESERCIZIO 2018
(1.2.DIB: FONDO ALFREDO DI BRACCIO)

USCITE

Capitolo	Gestione dei Residui 2018						Gestione di Cassa 2018				Totale dei Residui Passivi al Termine dell'Esercizio 2018 (8 + 14)
	Residui Passivi al 1° Gennaio	Pagati	Rimasti da Pagare	Totale (13 + 14)	Variazioni		Previsioni	Pagamenti (7 + 13)	Diff. rispetto alle Previsioni		
					In più (15 - 12)	In meno (12 - 15)			In Più (19 - 18)	In Meno (18 - 19)	
1	12	13	14	15	16	17	18	19	20	21	22
	0,00	0,00	0,00	0,00	0,00	0,00	0,00	0,00	0,00	0,00	0,00
	0,00	0,00	0,00	0,00	0,00	0,00	27.225,00	5.601,90	0,00	21.623,10	0,00
3.01.02.02.	0,00	0,00	0,00	0,00	0,00	0,00	0,00	0,00	0,00	0,00	0,00
3.01.03.01.	0,00	0,00	0,00	0,00	0,00	0,00	0,00	0,00	0,00	0,00	0,00



ACCADEMIA NAZIONALE DEI LINCEI
RENDICONTO FINANZIARIO GESTIONALE ESERCIZIO 2018
(1.2.DIB: FONDO ALFREDO DI BRACCIO)

USCITE

Capitolo	Gestione dei Residui 2018						Gestione di Cassa 2018				Totale dei Residui Passivi al Termine dell'Esercizio 2018 (8 + 14)
	Residui Passivi al 1° Gennaio	Pagati	Rimasti da Pagare	Totale (13 + 14)	Variazioni		Previsioni	Pagamenti (7 + 13)	Diff. rispetto alle Previsioni		
					In più (15 - 12)	In meno (12 - 15)			In Più (19 - 18)	In Meno (18 - 19)	
1	12	13	14	15	16	17	18	19	20	21	22
3.01.04.01.							73.500,00			73.500,00	
	0,00	0,00	0,00	0,00	0,00	0,00	73.500,00	0,00	0,00	73.500,00	0,00
	0,00	0,00	0,00	0,00	0,00	0,00	73.500,00	0,00	0,00	73.500,00	0,00
	0,00	0,00	0,00	0,00	0,00	0,00	73.500,00	0,00	0,00	73.500,00	0,00
7.01.01.02.							1.000,00			1.000,00	
	0,00	0,00	0,00	0,00	0,00	0,00	1.000,00	0,00	0,00	1.000,00	0,00
7.01.02.01.											



ACCADEMIA NAZIONALE DEI LINCEI
RENDICONTO FINANZIARIO GESTIONALE ESERCIZIO 2018
(1.2.DIB: FONDO ALFREDO DI BRACCIO)

USCITE

Capitolo	Gestione dei Residui 2018						Gestione di Cassa 2018				Totale dei Residui Passivi al Termine dell'Esercizio 2018 (8 + 14)
	Residui Passivi al 1° Gennaio	Pagati	Rimasti da Pagare	Totale (13 + 14)	Variazioni		Previsioni	Pagamenti (7 + 13)	Diff. rispetto alle Previsioni		
					In più (15 - 12)	In meno (12 - 15)			In Più (19 - 18)	In Meno (18 - 19)	
1	12	13	14	15	16	17	18	19	20	21	22
	0,00	0,00	0,00	0,00	0,00	0,00	0,00	0,00	0,00	0,00	0,00
7.01.03.01.							1.250,00	1.250,00			
	0,00	0,00	0,00	0,00	0,00	0,00	1.250,00	1.250,00	0,00	0,00	0,00
7.01.99.99.							10.000,00	33,86		9.966,14	
	0,00	0,00	0,00	0,00	0,00	0,00	10.000,00	33,86	0,00	9.966,14	0,00
	0,00	0,00	0,00	0,00	0,00	0,00	12.250,00	1.283,86	0,00	10.966,14	0,00
	0,00	0,00	0,00	0,00	0,00	0,00	12.250,00	1.283,86	0,00	10.966,14	0,00
	0,00	0,00	0,00	0,00	0,00	0,00	112.975,00	6.885,76	0,00	106.089,24	0,00
	0,00	0,00	0,00	0,00	0,00	0,00	112.975,00	6.885,76	0,00	106.089,24	0,00
	0,00	0,00	0,00	0,00	0,00	0,00	112.975,00	6.885,76	0,00	106.089,24	0,00



ACCADEMIA NAZIONALE DEI LINCEI
RENDICONTO FINANZIARIO GESTIONALE ESERCIZIO 2018 / C.R.A.:1.2.DIN
(1.2.DIN: FONDO MARIO DI NOLA)

ENTRATE

Capitolo		Gestione della Competenza 2018								
Codice	Denominazione	Previsioni				Somme Accertate			Diff. rispetto alle Previsioni	
		Iniziali	Variazioni		Definitive (3+4-5)	Riscosse	Rimaste da Riscuotere	Totale Accertamenti (7 + 8)	In Più (9 - 6)	In Meno (6 - 9)
			In +	In -						
1	2	3	4	5	6	7	8	9	10	11
	1. - Preventivo finanziario									
	1.2. - Fondo									
	1.2.DIN - FONDO MARIO DI NOLA									
	3. - Entrate extratributarie									
	<i>3.01. - Vendita di beni e servizi e proventi derivanti dalla gestione dei beni</i>									
	3.01.03. - Proventi derivanti dalla gestione dei beni									
3.01.03.02.	Fitti, noleggi e locazioni	16.817,00			16.817,00	16.837,10		16.837,10	20,10	
	Totale 3.01.03. - Proventi derivanti dalla gestione dei beni	16.817,00	0,00	0,00	16.817,00	16.837,10	0,00	16.837,10	20,10	
	<i>Totale 3.01. - Vendita di beni e servizi e proventi derivanti dalla gestione dei beni</i>	16.817,00	0,00	0,00	16.817,00	16.837,10	0,00	16.837,10	20,10	
	<i>3.03. - Interessi attivi</i>									
	3.03.02. - Interessi attivi da titoli o finanziamenti a medio - lungo termine									
3.03.02.01.	Interessi attivi da titoli obbligazionari a medio - lungo termine									
	Totale 3.03.02. - Interessi attivi da titoli o finanziamenti a medio -	0,00	0,00	0,00	0,00	0,00	0,00	0,00	0,00	



ACCADEMIA NAZIONALE DEI LINCEI
RENDICONTO FINANZIARIO GESTIONALE ESERCIZIO 2018 / C.R.A.:1.2.DIN
(1.2.DIN: FONDO MARIO DI NOLA)

ENTRATE

Capitolo		Gestione della Competenza 2018								
Codice	Denominazione	Previsioni				Somme Accertate			Diff. rispetto alle Previsioni	
		Iniziali	Variazioni		Definitive (3+4-5)	Riscosse	Rimaste da Riscuotere	Totale Accertamenti (7 + 8)	In Più (9 - 6)	In Meno (6 - 9)
			In +	In -						
1	2	3	4	5	6	7	8	9	10	11
	lungo termine									
	3.03.03. - Altri interessi attivi									
3.03.03.04.	Interessi attivi da depositi bancari o postali	32,00			32,00	20,89	19,43	40,32	8,32	
	Totale 3.03.03. - Altri interessi attivi	32,00	0,00	0,00	32,00	20,89	19,43	40,32	8,32	
	<i>Totale 3.03. - Interessi attivi</i>	32,00	0,00	0,00	32,00	20,89	19,43	40,32	8,32	
	Totale generale 3. - Entrate extratributarie	16.849,00	0,00	0,00	16.849,00	16.857,99	19,43	16.877,42	28,42	
	5. - Entrate da riduzione di attività finanziarie									
	<i>5.01. - Alienazione di attività finanziarie</i>									
	5.01.03. - Alienazione di titoli obbligazionari a breve termine									
5.01.03.01.	Alienazione di titoli obbligazionari a breve termine emessi da Amministrazioni Centrali									
	Totale 5.01.03. - Alienazione di titoli obbligazionari a breve termine	0,00	0,00	0,00	0,00	0,00	0,00	0,00	0,00	
	<i>Totale 5.01. - Alienazione di attività finanziarie</i>	0,00	0,00	0,00	0,00	0,00	0,00	0,00	0,00	



ACCADEMIA NAZIONALE DEI LINCEI
RENDICONTO FINANZIARIO GESTIONALE ESERCIZIO 2018 / C.R.A.:1.2.DIN
(1.2.DIN: FONDO MARIO DI NOLA)

ENTRATE

Capitolo		Gestione della Competenza 2018								
Codice	Denominazione	Previsioni				Somme Accertate			Diff. rispetto alle Previsioni	
		Iniziali	Variazioni		Definitive (3+4-5)	Riscosse	Rimaste da Riscuotere	Totale Accertamenti (7 + 8)	In Più (9 - 6)	In Meno (6 - 9)
			In +	In -						
1	2	3	4	5	6	7	8	9	10	11
	Totale generale 5. - Entrate da riduzione di attività finanziarie	0,00	0,00	0,00	0,00	0,00	0,00	0,00	0,00	
	9. - Entrate per conto terzi e partite di giro									
	<u>9.01. - Entrate per partite di giro</u>									
	9.01.01. - Altre ritenute									
9.01.01.02.	Ritenute per scissione contabile IVA (split payment)	1.000,00			1.000,00	386,10		386,10		613,90
	Totale 9.01.01. - Altre ritenute	1.000,00	0,00	0,00	1.000,00	386,10	0,00	386,10		613,90
	9.01.02. - Ritenute su redditi da lavoro dipendente									
9.01.02.01.	Ritenute erariali su redditi da lavoro dipendente per conto terzi									
	Totale 9.01.02. - Ritenute su redditi da lavoro dipendente	0,00	0,00	0,00	0,00	0,00	0,00	0,00	0,00	
	9.01.03. - Ritenute su redditi da lavoro autonomo									
9.01.03.01.	Ritenute erariali su redditi da lavoro autonomo per conto terzi					337,50		337,50	337,50	
	Totale 9.01.03. - Ritenute su redditi da lavoro autonomo	0,00	0,00	0,00	0,00	337,50	0,00	337,50	337,50	



ACCADEMIA NAZIONALE DEI LINCEI
RENDICONTO FINANZIARIO GESTIONALE ESERCIZIO 2018 / C.R.A.:1.2.DIN
(1.2.DIN: FONDO MARIO DI NOLA)

ENTRATE

Capitolo		Gestione della Competenza 2018								
Codice	Denominazione	Previsioni				Somme Accertate			Diff. rispetto alle Previsioni	
		Iniziali	Variazioni		Definitive (3+4-5)	Riscosse	Rimaste da Riscuotere	Totale Accertamenti (7 + 8)	In Più (9 - 6)	In Meno (6 - 9)
			In +	In -						
1	2	3	4	5	6	7	8	9	10	11
	<i>Totale 9.01. - Entrate per partite di giro</i>	1.000,00	0,00	0,00	1.000,00	723,60	0,00	723,60		276,40
	<i>9.02. - Entrate per conto terzi</i>									
	9.02.99. - Altre entrate per conto terzi									
9.02.99.99.	Altre entrate per conto terzi	1.000,00			1.000,00					1.000,00
	Totale 9.02.99. - Altre entrate per conto terzi	1.000,00	0,00	0,00	1.000,00	0,00	0,00	0,00		1.000,00
	<i>Totale 9.02. - Entrate per conto terzi</i>	1.000,00	0,00	0,00	1.000,00	0,00	0,00	0,00		1.000,00
	<i>Totale generale 9. - Entrate per conto terzi e partite di giro</i>	2.000,00	0,00	0,00	2.000,00	723,60	0,00	723,60		1.276,40
	Totale 1.2.DIN - FONDO MARIO DI NOLA	18.849,00	0,00	0,00	18.849,00	17.581,59	19,43	17.601,02		1.247,98
	Totale 1.2. - Fondo	18.849,00	0,00	0,00	18.849,00	17.581,59	19,43	17.601,02		1.247,98
	Totale 1. - Preventivo finanziario	18.849,00	0,00	0,00	18.849,00	17.581,59	19,43	17.601,02		1.247,98



ACCADEMIA NAZIONALE DEI LINCEI
RENDICONTO FINANZIARIO GESTIONALE ESERCIZIO 2018 / C.R.A.:1.2.DIN
(1.2.DIN: FONDO MARIO DI NOLA)

ENTRATE

Capitolo		Gestione della Competenza 2018								
Codice	Denominazione	Previsioni				Somme Accertate			Diff. rispetto alle Previsioni	
		Iniziali	Variazioni		Definitive (3+4-5)	Riscosse	Rimaste da Riscuotere	Totale Accertamenti (7 + 8)	In Più (9 - 6)	In Meno (6 - 9)
			In +	In -						
1	2	3	4	5	6	7	8	9	10	11
	Riepilogo dei Titoli									
	Riepilogo dei titoli Centro Resp. Amm.va FONDO MARIO DI NOLA									
	<i>Titolo III</i>	16.849,00	0,00	0,00	16.849,00	16.857,99	19,43	16.877,42	28,42	0,00
	<i>Titolo V</i>	0,00	0,00	0,00	0,00	0,00	0,00	0,00	0,00	0,00
	<i>Titolo IX</i>	2.000,00	0,00	0,00	2.000,00	723,60	0,00	723,60	0,00	1.276,40
	Totale delle entrate Centro Resp. Amm.va FONDO MARIO DI NOLA	18.849,00	0,00	0,00	18.849,00	17.581,59	19,43	17.601,02	0,00	1.247,98
	Totale delle Entrate	18.849,00	0,00	0,00	18.849,00	17.581,59	19,43	17.601,02		1.247,98
	Avanzo Ammin. Applicato									
	Disavanzo Finanziario									
	Disavanzo di Cassa									
	Totale a Pareggio	18.849,00	0,00	0,00	18.849,00	17.581,59	19,43	17.601,02		1.247,98



ACCADEMIA NAZIONALE DEI LINCEI
RENDICONTO FINANZIARIO GESTIONALE ESERCIZIO 2018 / C.R.A.:1.2.DIN
(1.2.DIN: FONDO MARIO DI NOLA)

USCITE

Capitolo		Gestione della Competenza 2018								
Codice	Denominazione	Previsioni				Somme Impegnate			Diff. rispetto alle Previsioni	
		Iniziali	Variazioni		Definitive (3+4-5)	Pagate	Rimaste da Pagare	Totale Impegni (7 + 8)	In Più (9 - 6)	In Meno (6 - 9)
			In +	In -						
1	2	3	4	5	6	7	8	9	10	11
	1. - Preventivo finanziario									
	1.2. - Fondo									
	1.2.DIN - FONDO MARIO DI NOLA									
	1. - Spese correnti									
	<i>1.03. - Acquisto di beni e servizi</i>									
	1.03.02. - Acquisto di servizi									
1.03.02.02.	Organizzazione eventi, pubblicità e servizi per trasferta									
1.03.02.09.	Manutenzione ordinaria e riparazioni	2.000,00			2.000,00					2.000,00
1.03.02.11.	Prestazioni professionali e specialistiche	2.190,00			2.190,00					2.190,00
1.03.02.17.	Servizi finanziari									
1.03.02.99.	Altri servizi									
	Totale 1.03.02. - Acquisto di servizi	4.190,00	0,00	0,00	4.190,00	0,00	0,00	0,00		4.190,00
	<i>Totale 1.03. - Acquisto di beni e servizi</i>	4.190,00	0,00	0,00	4.190,00	0,00	0,00	0,00		4.190,00
	<i>1.04. - Trasferimenti correnti</i>									



ACCADEMIA NAZIONALE DEI LINCEI
RENDICONTO FINANZIARIO GESTIONALE ESERCIZIO 2018 / C.R.A.:1.2.DIN
(1.2.DIN: FONDO MARIO DI NOLA)

USCITE

Capitolo		Gestione della Competenza 2018								
Codice	Denominazione	Previsioni				Somme Impegnate			Diff. rispetto alle Previsioni	
		Iniziali	Variazioni		Definitive (3+4-5)	Pagate	Rimaste da Pagare	Totale Impegni (7 + 8)	In Più (9 - 6)	In Meno (6 - 9)
			In +	In -						
1	2	3	4	5	6	7	8	9	10	11
1.04.01.04.	1.04.01. - Trasferimenti correnti a Amministrazioni Pubbliche Trasferimenti correnti a organismi interni e/o unità locali della amministrazione	11.650,00			11.650,00					11.650,00
	Totale 1.04.01. - Trasferimenti correnti a Amministrazioni Pubbliche	11.650,00	0,00	0,00	11.650,00	0,00	0,00	0,00		11.650,00
1.04.02.05.	1.04.02. - Trasferimenti correnti a Famiglie Altri trasferimenti a famiglie									
	Totale 1.04.02. - Trasferimenti correnti a Famiglie	0,00	0,00	0,00	0,00	0,00	0,00	0,00	0,00	
	<u>Totale 1.04. - Trasferimenti correnti</u>	11.650,00	0,00	0,00	11.650,00	0,00	0,00	0,00		11.650,00
	<u>1.05. - Trasferimenti di tributi</u>									
1.05.01.15.	1.05.01. - Trasferimenti di tributi a titolo di devoluzioni Ritenute sugli interessi e su altri redditi da capitale	9,00			9,00					9,00
	Totale 1.05.01. - Trasferimenti di tributi a titolo di devoluzioni	9,00	0,00	0,00	9,00	0,00	0,00	0,00		9,00
	<u>Totale 1.05. - Trasferimenti di tributi</u>	9,00	0,00	0,00	9,00	0,00	0,00	0,00		9,00



ACCADEMIA NAZIONALE DEI LINCEI
RENDICONTO FINANZIARIO GESTIONALE ESERCIZIO 2018 / C.R.A.:1.2.DIN
(1.2.DIN: FONDO MARIO DI NOLA)

USCITE

Capitolo		Gestione della Competenza 2018								
Codice	Denominazione	Previsioni				Somme Impegnate			Diff. rispetto alle Previsioni	
		Iniziali	Variazioni		Definitive (3+4-5)	Pagate	Rimaste da Pagare	Totale Impegni (7 + 8)	In Più (9 - 6)	In Meno (6 - 9)
			In +	In -						
1	2	3	4	5	6	7	8	9	10	11
	<u>1.10. - Altre spese correnti</u>									
1.10.01.01.	1.10.01. - Fondi di riserva e altri accantonamenti									
	Fondo di riserva									
	Totale 1.10.01. - Fondi di riserva e altri accantonamenti	0,00	0,00	0,00	0,00	0,00	0,00	0,00	0,00	
	<u>Totale 1.10. - Altre spese correnti</u>	0,00	0,00	0,00	0,00	0,00	0,00	0,00	0,00	
	Totale generale 1. - Spese correnti	15.849,00	0,00	0,00	15.849,00	0,00	0,00	0,00		15.849,00
	2. - Spese in conto capitale									
	<u>2.02. - Investimenti fissi lordi e acquisto di terreni</u>									
2.02.01.09.	2.02.01. - Beni materiali									
	Beni immobili	1.000,00			1.000,00					1.000,00
	Totale 2.02.01. - Beni materiali	1.000,00	0,00	0,00	1.000,00	0,00	0,00	0,00		1.000,00
	<u>Totale 2.02. - Investimenti fissi lordi e acquisto di terreni</u>	1.000,00	0,00	0,00	1.000,00	0,00	0,00	0,00		1.000,00
	Totale generale 2. - Spese in conto capitale	1.000,00	0,00	0,00	1.000,00	0,00	0,00	0,00		1.000,00



ACCADEMIA NAZIONALE DEI LINCEI
RENDICONTO FINANZIARIO GESTIONALE ESERCIZIO 2018 / C.R.A.:1.2.DIN
(1.2.DIN: FONDO MARIO DI NOLA)

USCITE

Capitolo		Gestione della Competenza 2018								
Codice	Denominazione	Previsioni				Somme Impegnate			Diff. rispetto alle Previsioni	
		Iniziali	Variazioni		Definitive (3+4-5)	Pagate	Rimaste da Pagare	Totale Impegni (7 + 8)	In Più (9 - 6)	In Meno (6 - 9)
			In +	In -						
1	2	3	4	5	6	7	8	9	10	11
	3. - Spese per incremento attività finanziarie									
	<u>3.01. - Acquisizioni di attività finanziarie</u>									
	3.01.02. - Acquisizioni di quote di fondi comuni di investimento									
3.01.02.02.	Acquisizioni di quote di altri fondi comuni di investimento									
	Totale 3.01.02. - Acquisizioni di quote di fondi comuni di investimento	0,00	0,00	0,00	0,00	0,00	0,00	0,00	0,00	
	3.01.03. - Acquisizione di titoli obbligazionari a breve termine									
3.01.03.01.	Acquisizione di titoli obbligazionari a breve termine emessi da Amministrazioni Centrali									
	Totale 3.01.03. - Acquisizione di titoli obbligazionari a breve termine	0,00	0,00	0,00	0,00	0,00	0,00	0,00	0,00	
	3.01.04. - Acquisizione di titoli obbligazionari a medio-lungo termine									
3.01.04.01.	Acquisizione di titoli obbligazionari a medio-lungo termine emessi da Amministrazioni Centrali									
	Totale 3.01.04. - Acquisizione di titoli obbligazionari a medio-lungo termine	0,00	0,00	0,00	0,00	0,00	0,00	0,00	0,00	



ACCADEMIA NAZIONALE DEI LINCEI
RENDICONTO FINANZIARIO GESTIONALE ESERCIZIO 2018 / C.R.A.:1.2.DIN
(1.2.DIN: FONDO MARIO DI NOLA)

USCITE

Capitolo		Gestione della Competenza 2018								
Codice	Denominazione	Previsioni				Somme Impegnate			Diff. rispetto alle Previsioni	
		Iniziali	Variazioni		Definitive (3+4-5)	Pagate	Rimaste da Pagare	Totale Impegni (7 + 8)	In Più (9 - 6)	In Meno (6 - 9)
			In +	In -						
1	2	3	4	5	6	7	8	9	10	11
	<i>Totale 3.01. - Acquisizioni di attività finanziarie</i>	0,00	0,00	0,00	0,00	0,00	0,00	0,00	0,00	
	Totale generale 3. - Spese per incremento attività finanziarie	0,00	0,00	0,00	0,00	0,00	0,00	0,00	0,00	
	7. - Uscite per conto terzi e partite di giro									
	<i>7.01. - Uscite per partite di giro</i>									
	7.01.01. - Versamenti di altre ritenute									
7.01.01.02.	Versamento delle ritenute per scissione contabile IVA (split payment)	1.000,00			1.000,00	386,10		386,10		613,90
	Totale 7.01.01. - Versamenti di altre ritenute	1.000,00	0,00	0,00	1.000,00	386,10	0,00	386,10		613,90
	7.01.02. - Versamenti di ritenute su Redditi da lavoro dipendente									
7.01.02.01.	Versamenti di ritenute erariali su Redditi da lavoro dipendente riscosse per conto terzi									
	Totale 7.01.02. - Versamenti di ritenute su Redditi da lavoro dipendente	0,00	0,00	0,00	0,00	0,00	0,00	0,00	0,00	
	7.01.03. - Versamenti di ritenute su Redditi da lavoro autonomo									



ACCADEMIA NAZIONALE DEI LINCEI
RENDICONTO FINANZIARIO GESTIONALE ESERCIZIO 2018 / C.R.A.:1.2.DIN
(1.2.DIN: FONDO MARIO DI NOLA)

USCITE

Capitolo		Gestione della Competenza 2018								
Codice	Denominazione	Previsioni				Somme Impegnate			Diff. rispetto alle Previsioni	
		Iniziali	Variazioni		Definitive (3+4-5)	Pagate	Rimaste da Pagare	Totale Impegni (7 + 8)	In Più (9 - 6)	In Meno (6 - 9)
			In +	In -						
1	2	3	4	5	6	7	8	9	10	11
7.01.03.01.	Versamenti di ritenute erariali su Redditi da lavoro autonomo per conto terzi					337,50		337,50	337,50	
	Totale 7.01.03. - Versamenti di ritenute su Redditi da lavoro autonomo	0,00	0,00	0,00	0,00	337,50	0,00	337,50	337,50	
	<i>Totale 7.01. - Uscite per partite di giro</i>	1.000,00	0,00	0,00	1.000,00	723,60	0,00	723,60		276,40
	<i>7.02. - Uscite per conto terzi</i>									
	7.02.99. - Altre uscite per conto terzi									
7.02.99.99.	Altre uscite per conto terzi n.a.c.	1.000,00			1.000,00					1.000,00
	Totale 7.02.99. - Altre uscite per conto terzi	1.000,00	0,00	0,00	1.000,00	0,00	0,00	0,00		1.000,00
	<i>Totale 7.02. - Uscite per conto terzi</i>	1.000,00	0,00	0,00	1.000,00	0,00	0,00	0,00		1.000,00
	Totale generale 7. - Uscite per conto terzi e partite di giro	2.000,00	0,00	0,00	2.000,00	723,60	0,00	723,60		1.276,40
	Totale 1.2.DIN - FONDO MARIO DI NOLA	18.849,00	0,00	0,00	18.849,00	723,60	0,00	723,60		18.125,40
	Totale 1.2. - Fondo	18.849,00	0,00	0,00	18.849,00	723,60	0,00	723,60		18.125,40
	Totale 1. - Preventivo finanziario	18.849,00	0,00	0,00	18.849,00	723,60	0,00	723,60		18.125,40



ACCADEMIA NAZIONALE DEI LINCEI
RENDICONTO FINANZIARIO GESTIONALE ESERCIZIO 2018 / C.R.A.:1.2.DIN
(1.2.DIN: FONDO MARIO DI NOLA)

USCITE

Capitolo		Gestione della Competenza 2018								
Codice	Denominazione	Previsioni				Somme Impegnate			Diff. rispetto alle Previsioni	
		Iniziali	Variazioni		Definitive (3+4-5)	Pagate	Rimaste da Pagare	Totale Impegni (7 + 8)	In Più (9 - 6)	In Meno (6 - 9)
			In +	In -						
1	2	3	4	5	6	7	8	9	10	11
	Riepilogo dei Titoli									
	Riepilogo dei titoli Centro Resp. Amm.va FONDO MARIO DI NOLA									
	<i>Titolo I</i>	15.849,00	0,00	0,00	15.849,00	0,00	0,00	0,00	0,00	15.849,00
	<i>Titolo II</i>	1.000,00	0,00	0,00	1.000,00	0,00	0,00	0,00	0,00	1.000,00
	<i>Titolo III</i>	0,00	0,00	0,00	0,00	0,00	0,00	0,00	0,00	0,00
	<i>Titolo VII</i>	2.000,00	0,00	0,00	2.000,00	723,60	0,00	723,60	0,00	1.276,40
	Totale delle uscite Centro Resp. Amm.va FONDO MARIO DI NOLA	18.849,00	0,00	0,00	18.849,00	723,60	0,00	723,60	0,00	18.125,40
	Totale delle Uscite	18.849,00	0,00	0,00	18.849,00	723,60	0,00	723,60		18.125,40
	Disavanzo Amministrazione									
	Avanzo Finanziario							16.877,42	16.877,42	
	Avanzo di Cassa					16.857,99				
	Totale a Pareggio	18.849,00	0,00	0,00	18.849,00	17.581,59	0,00	17.601,02		1.247,98



ACCADEMIA NAZIONALE DEI LINCEI
RENDICONTO FINANZIARIO GESTIONALE ESERCIZIO 2018
(1.2.DIN: FONDO MARIO DI NOLA)

ENTRATE

Capitolo	Gestione dei Residui 2018						Gestione di Cassa 2018				Totale dei Residui Attivi al Termine dell'Esercizio 2018 (8 + 14)
	Residui Attivi al 1° Gennaio	Riscossi	Rimasti da Riscuotere	Totale (13 + 14)	Variazioni		Previsioni	Riscossioni (7 + 13)	Diff. rispetto alle Previsioni		
					In più (15 - 12)	In meno (12 - 15)			In Più (19 - 18)	In Meno (18 - 19)	
1	12	13	14	15	16	17	18	19	20	21	22
3.01.03.02.	0,00	0,00	0,00	0,00	0,00	0,00	16.817,00	16.837,10	20,10		
	0,00	0,00	0,00	0,00	0,00	0,00	16.817,00	16.837,10	20,10	0,00	0,00
	0,00	0,00	0,00	0,00	0,00	0,00	16.817,00	16.837,10	20,10	0,00	0,00
3.03.02.01.	0,00	0,00	0,00	0,00	0,00	0,00	0,00	0,00	0,00	0,00	0,00



ACCADEMIA NAZIONALE DEI LINCEI
RENDICONTO FINANZIARIO GESTIONALE ESERCIZIO 2018
(1.2.DIN: FONDO MARIO DI NOLA)

ENTRATE

Capitolo	Gestione dei Residui 2018						Gestione di Cassa 2018				Totale dei Residui Attivi al Termine dell'Esercizio 2018 (8 + 14)
	Residui Attivi al 1° Gennaio	Riscossi	Rimasti da Riscuotere	Totale (13 + 14)	Variazioni		Previsioni	Riscossioni (7 + 13)	Diff. rispetto alle Previsioni		
					In più (15 - 12)	In meno (12 - 15)			In Più (19 - 18)	In Meno (18 - 19)	
1	12	13	14	15	16	17	18	19	20	21	22
3.03.03.04.	225,22	225,22		225,22			257,22	246,11		11,11	19,43
	225,22	225,22	0,00	225,22	0,00	0,00	257,22	246,11	0,00	11,11	19,43
	225,22	225,22	0,00	225,22	0,00	0,00	257,22	246,11	0,00	11,11	19,43
	225,22	225,22	0,00	225,22	0,00	0,00	17.074,22	17.083,21	20,10	11,11	19,43
5.01.03.01.	0,00	0,00	0,00	0,00	0,00	0,00	0,00	0,00	0,00	0,00	0,00
	0,00	0,00	0,00	0,00	0,00	0,00	0,00	0,00	0,00	0,00	0,00



ACCADEMIA NAZIONALE DEI LINCEI
RENDICONTO FINANZIARIO GESTIONALE ESERCIZIO 2018
(1.2.DIN: FONDO MARIO DI NOLA)

ENTRATE

Capitolo	Gestione dei Residui 2018						Gestione di Cassa 2018				Totale dei Residui Attivi al Termine dell'Esercizio 2018 (8 + 14)
	Residui Attivi al 1° Gennaio	Riscossi	Rimasti da Riscuotere	Totale (13 + 14)	Variazioni		Previsioni	Riscossioni (7 + 13)	Diff. rispetto alle Previsioni		
					In più (15 - 12)	In meno (12 - 15)			In Più (19 - 18)	In Meno (18 - 19)	
1	12	13	14	15	16	17	18	19	20	21	22
	0,00	0,00	0,00	0,00	0,00	0,00	0,00	0,00	0,00	0,00	0,00
9.01.01.02.							1.000,00	386,10		613,90	
	0,00	0,00	0,00	0,00	0,00	0,00	1.000,00	386,10	0,00	613,90	0,00
9.01.02.01.											
	0,00	0,00	0,00	0,00	0,00	0,00	0,00	0,00	0,00	0,00	0,00
9.01.03.01.								337,50	337,50		
	0,00	0,00	0,00	0,00	0,00	0,00	0,00	337,50	337,50	0,00	0,00



ACCADEMIA NAZIONALE DEI LINCEI
RENDICONTO FINANZIARIO GESTIONALE ESERCIZIO 2018
(1.2.DIN: FONDO MARIO DI NOLA)

ENTRATE

Capitolo	Gestione dei Residui 2018						Gestione di Cassa 2018				Totale dei Residui Attivi al Termine dell'Esercizio 2018 (8 + 14)
	Residui Attivi al 1° Gennaio	Riscossi	Rimasti da Riscuotere	Totale (13 + 14)	Variazioni		Previsioni	Riscossioni (7 + 13)	Diff. rispetto alle Previsioni		
					In più (15 - 12)	In meno (12 - 15)			In Più (19 - 18)	In Meno (18 - 19)	
1	12	13	14	15	16	17	18	19	20	21	22
	0,00	0,00	0,00	0,00	0,00	0,00	1.000,00	723,60	337,50	613,90	0,00
9.02.99.99.							1.000,00			1.000,00	
	0,00	0,00	0,00	0,00	0,00	0,00	1.000,00	0,00	0,00	1.000,00	0,00
	0,00	0,00	0,00	0,00	0,00	0,00	1.000,00	0,00	0,00	1.000,00	0,00
	0,00	0,00	0,00	0,00	0,00	0,00	2.000,00	723,60	337,50	1.613,90	0,00
	225,22	225,22	0,00	225,22	0,00	0,00	19.074,22	17.806,81	357,60	1.625,01	19,43
	225,22	225,22	0,00	225,22	0,00	0,00	19.074,22	17.806,81	357,60	1.625,01	19,43
	225,22	225,22	0,00	225,22	0,00	0,00	19.074,22	17.806,81	357,60	1.625,01	19,43



ACCADEMIA NAZIONALE DEI LINCEI
RENDICONTO FINANZIARIO GESTIONALE ESERCIZIO 2018
(1.2.DIN: FONDO MARIO DI NOLA)

ENTRATE

Capitolo	Gestione dei Residui 2018						Gestione di Cassa 2018				Totale dei Residui Attivi al Termine dell'Esercizio 2018 (8 + 14)
	Residui Attivi al 1° Gennaio	Riscossi	Rimasti da Riscuotere	Totale (13 + 14)	Variazioni		Previsioni	Riscossioni (7 + 13)	Diff. rispetto alle Previsioni		
					In più (15 - 12)	In meno (12 - 15)			In Più (19 - 18)	In Meno (18 - 19)	
1	12	13	14	15	16	17	18	19	20	21	22
	225,22	225,22	0,00	225,22	0,00	0,00	17.074,22	17.083,21	8,99	0,00	19,43
	0,00	0,00	0,00	0,00	0,00	0,00	0,00	0,00	0,00	0,00	0,00
	0,00	0,00	0,00	0,00	0,00	0,00	2.000,00	723,60	0,00	1.276,40	0,00
	225,22	225,22	0,00	225,22	0,00	0,00	19.074,22	17.806,81	8,99	1.276,40	19,43
	225,22	225,22	0,00	225,22	0,00	0,00	19.074,22	17.806,81	8,99	1.276,40	19,43
							1.964,38			1.964,38	
	225,22	225,22	0,00	225,22	0,00	0,00	21.038,60	17.806,81	0,00	3.231,79	19,43



ACCADEMIA NAZIONALE DEI LINCEI
RENDICONTO FINANZIARIO GESTIONALE ESERCIZIO 2018
(1.2.DIN: FONDO MARIO DI NOLA)

USCITE

Capitolo	Gestione dei Residui 2018						Gestione di Cassa 2018				Totale dei Residui Passivi al Termine dell'Esercizio 2018 (8 + 14)
	Residui Passivi al 1° Gennaio	Pagati	Rimasti da Pagare	Totale (13 + 14)	Variazioni		Previsioni	Pagamenti (7 + 13)	Diff. rispetto alle Previsioni		
					In più (15 - 12)	In meno (12 - 15)			In Più (19 - 18)	In Meno (18 - 19)	
1	12	13	14	15	16	17	18	19	20	21	22
1.03.02.02.											
1.03.02.09.							2.000,00			2.000,00	
1.03.02.11.							2.190,00			2.190,00	
1.03.02.17.											
1.03.02.99.	2.189,60	2.189,60		2.189,60			2.189,60	2.189,60			
	2.189,60	2.189,60	0,00	2.189,60	0,00	0,00	6.379,60	2.189,60	0,00	4.190,00	0,00
	2.189,60	2.189,60	0,00	2.189,60	0,00	0,00	6.379,60	2.189,60	0,00	4.190,00	0,00



ACCADEMIA NAZIONALE DEI LINCEI
RENDICONTO FINANZIARIO GESTIONALE ESERCIZIO 2018
(1.2.DIN: FONDO MARIO DI NOLA)

USCITE

Capitolo	Gestione dei Residui 2018						Gestione di Cassa 2018				Totale dei Residui Passivi al Termine dell'Esercizio 2018 (8 + 14)
	Residui Passivi al 1° Gennaio	Pagati	Rimasti da Pagare	Totale (13 + 14)	Variazioni		Previsioni	Pagamenti (7 + 13)	Diff. rispetto alle Previsioni		
					In più (15 - 12)	In meno (12 - 15)			In Più (19 - 18)	In Meno (18 - 19)	
1	12	13	14	15	16	17	18	19	20	21	22
1.04.01.04.							11.650,00			11.650,00	
	0,00	0,00	0,00	0,00	0,00	0,00	11.650,00	0,00	0,00	11.650,00	0,00
1.04.02.05.											
	0,00	0,00	0,00	0,00	0,00	0,00	0,00	0,00	0,00	0,00	0,00
	0,00	0,00	0,00	0,00	0,00	0,00	11.650,00	0,00	0,00	11.650,00	0,00
1.05.01.15.							9,00			9,00	
	0,00	0,00	0,00	0,00	0,00	0,00	9,00	0,00	0,00	9,00	0,00
	0,00	0,00	0,00	0,00	0,00	0,00	9,00	0,00	0,00	9,00	0,00



ACCADEMIA NAZIONALE DEI LINCEI
RENDICONTO FINANZIARIO GESTIONALE ESERCIZIO 2018
(1.2.DIN: FONDO MARIO DI NOLA)

USCITE

Capitolo	Gestione dei Residui 2018						Gestione di Cassa 2018				Totale dei Residui Passivi al Termine dell'Esercizio 2018 (8 + 14)
	Residui Passivi al 1° Gennaio	Pagati	Rimasti da Pagare	Totale (13 + 14)	Variazioni		Previsioni	Pagamenti (7 + 13)	Diff. rispetto alle Previsioni		
					In più (15 - 12)	In meno (12 - 15)			In Più (19 - 18)	In Meno (18 - 19)	
1	12	13	14	15	16	17	18	19	20	21	22
1.10.01.01.	0,00	0,00	0,00	0,00	0,00	0,00	0,00	0,00	0,00	0,00	0,00
	0,00	0,00	0,00	0,00	0,00	0,00	0,00	0,00	0,00	0,00	0,00
	2.189,60	2.189,60	0,00	2.189,60	0,00	0,00	18.038,60	2.189,60	0,00	15.849,00	0,00
2.02.01.09.	0,00	0,00	0,00	0,00	0,00	0,00	1.000,00	0,00	0,00	1.000,00	0,00
	0,00	0,00	0,00	0,00	0,00	0,00	1.000,00	0,00	0,00	1.000,00	0,00
	0,00	0,00	0,00	0,00	0,00	0,00	1.000,00	0,00	0,00	1.000,00	0,00
	0,00	0,00	0,00	0,00	0,00	0,00	1.000,00	0,00	0,00	1.000,00	0,00



ACCADEMIA NAZIONALE DEI LINCEI
RENDICONTO FINANZIARIO GESTIONALE ESERCIZIO 2018
(1.2.DIN: FONDO MARIO DI NOLA)

USCITE

Capitolo	Gestione dei Residui 2018						Gestione di Cassa 2018				Totale dei Residui Passivi al Termine dell'Esercizio 2018 (8 + 14)
	Residui Passivi al 1° Gennaio	Pagati	Rimasti da Pagare	Totale (13 + 14)	Variazioni		Previsioni	Pagamenti (7 + 13)	Diff. rispetto alle Previsioni		
					In più (15 - 12)	In meno (12 - 15)			In Più (19 - 18)	In Meno (18 - 19)	
1	12	13	14	15	16	17	18	19	20	21	22
3.01.02.02.	0,00	0,00	0,00	0,00	0,00	0,00	0,00	0,00	0,00	0,00	0,00
3.01.03.01.	0,00	0,00	0,00	0,00	0,00	0,00	0,00	0,00	0,00	0,00	0,00
3.01.04.01.	0,00	0,00	0,00	0,00	0,00	0,00	0,00	0,00	0,00	0,00	0,00



ACCADEMIA NAZIONALE DEI LINCEI
RENDICONTO FINANZIARIO GESTIONALE ESERCIZIO 2018
(1.2.DIN: FONDO MARIO DI NOLA)

USCITE

Capitolo	Gestione dei Residui 2018						Gestione di Cassa 2018				Totale dei Residui Passivi al Termine dell'Esercizio 2018 (8 + 14)
	Residui Passivi al 1° Gennaio	Pagati	Rimasti da Pagare	Totale (13 + 14)	Variazioni		Previsioni	Pagamenti (7 + 13)	Diff. rispetto alle Previsioni		
					In più (15 - 12)	In meno (12 - 15)			In Più (19 - 18)	In Meno (18 - 19)	
1	12	13	14	15	16	17	18	19	20	21	22
	0,00	0,00	0,00	0,00	0,00	0,00	0,00	0,00	0,00	0,00	0,00
	0,00	0,00	0,00	0,00	0,00	0,00	0,00	0,00	0,00	0,00	0,00
7.01.01.02.							1.000,00	386,10		613,90	
	0,00	0,00	0,00	0,00	0,00	0,00	1.000,00	386,10	0,00	613,90	0,00
7.01.02.01.											
	0,00	0,00	0,00	0,00	0,00	0,00	0,00	0,00	0,00	0,00	0,00



ACCADEMIA NAZIONALE DEI LINCEI
RENDICONTO FINANZIARIO GESTIONALE ESERCIZIO 2018
(1.2.DIN: FONDO MARIO DI NOLA)

USCITE

Capitolo	Gestione dei Residui 2018						Gestione di Cassa 2018				Totale dei Residui Passivi al Termine dell'Esercizio 2018 (8 + 14)
	Residui Passivi al 1° Gennaio	Pagati	Rimasti da Pagare	Totale (13 + 14)	Variazioni		Previsioni	Pagamenti (7 + 13)	Diff. rispetto alle Previsioni		
					In più (15 - 12)	In meno (12 - 15)			In Più (19 - 18)	In Meno (18 - 19)	
1	12	13	14	15	16	17	18	19	20	21	22
7.01.03.01.								337,50	337,50		
	0,00	0,00	0,00	0,00	0,00	0,00	0,00	337,50	337,50	0,00	0,00
	0,00	0,00	0,00	0,00	0,00	0,00	1.000,00	723,60	337,50	613,90	0,00
7.02.99.99.											
	0,00	0,00	0,00	0,00	0,00	0,00	1.000,00	0,00	0,00	1.000,00	0,00
	0,00	0,00	0,00	0,00	0,00	0,00	1.000,00	0,00	0,00	1.000,00	0,00
	0,00	0,00	0,00	0,00	0,00	0,00	2.000,00	723,60	337,50	1.613,90	0,00
	2.189,60	2.189,60	0,00	2.189,60	0,00	0,00	21.038,60	2.913,20	337,50	18.462,90	0,00
	2.189,60	2.189,60	0,00	2.189,60	0,00	0,00	21.038,60	2.913,20	337,50	18.462,90	0,00
	2.189,60	2.189,60	0,00	2.189,60	0,00	0,00	21.038,60	2.913,20	337,50	18.462,90	0,00



ACCADEMIA NAZIONALE DEI LINCEI
RENDICONTO FINANZIARIO GESTIONALE ESERCIZIO 2018
(1.2.DIN: FONDO MARIO DI NOLA)

USCITE

Capitolo	Gestione dei Residui 2018						Gestione di Cassa 2018				Totale dei Residui Passivi al Termine dell'Esercizio 2018 (8 + 14)
	Residui Passivi al 1° Gennaio	Pagati	Rimasti da Pagare	Totale (13 + 14)	Variazioni		Previsioni	Pagamenti (7 + 13)	Diff. rispetto alle Previsioni		
					In più (15 - 12)	In meno (12 - 15)			In Più (19 - 18)	In Meno (18 - 19)	
1	12	13	14	15	16	17	18	19	20	21	22
	2.189,60	2.189,60	0,00	2.189,60	0,00	0,00	18.038,60	2.189,60	0,00	15.849,00	0,00
	0,00	0,00	0,00	0,00	0,00	0,00	1.000,00	0,00	0,00	1.000,00	0,00
	0,00	0,00	0,00	0,00	0,00	0,00	0,00	0,00	0,00	0,00	0,00
	0,00	0,00	0,00	0,00	0,00	0,00	2.000,00	723,60	0,00	1.276,40	0,00
	2.189,60	2.189,60	0,00	2.189,60	0,00	0,00	21.038,60	2.913,20	0,00	18.125,40	0,00
	2.189,60	2.189,60	0,00	2.189,60	0,00	0,00	21.038,60	2.913,20	0,00	18.125,40	0,00
	2.189,60	2.189,60	0,00	2.189,60	0,00	0,00	21.038,60	2.913,20	0,00	18.125,40	0,00



ACCADEMIA NAZIONALE DEI LINCEI
RENDICONTO FINANZIARIO GESTIONALE ESERCIZIO 2018 / C.R.A.:1.2.FEL.
(1.2.FEL.: FONDO ANTONIO FELTRINELLI)

ENTRATE

Capitolo		Gestione della Competenza 2018								
Codice	Denominazione	Previsioni				Somme Accertate			Diff. rispetto alle Previsioni	
		Iniziali	Variazioni		Definitive (3+4-5)	Riscosse	Rimaste da Riscuotere	Totale Accertamenti (7 + 8)	In Più (9 - 6)	In Meno (6 - 9)
			In +	In -						
1	2	3	4	5	6	7	8	9	10	11
	1. - Preventivo finanziario									
	1.2. - Fondo									
	1.2.FEL. - FONDO ANTONIO FELTRINELLI									
	2. - Trasferimenti correnti									
	<i>2.01. - Trasferimenti correnti</i>									
	2.01.01. - Trasferimenti correnti da Amministrazioni pubbliche									
2.01.01.04.	Trasferimenti correnti da organismi interni e/o unità locali della amministrazione					1.900.000,00		1.900.000,00	1.900.000,00	
	Totale 2.01.01. - Trasferimenti correnti da Amministrazioni pubbliche	0,00	0,00	0,00	0,00	1.900.000,00	0,00	1.900.000,00	1.900.000,00	
	<i>Totale 2.01. - Trasferimenti correnti</i>	0,00	0,00	0,00	0,00	1.900.000,00	0,00	1.900.000,00	1.900.000,00	
	Totale generale 2. - Trasferimenti correnti	0,00	0,00	0,00	0,00	1.900.000,00	0,00	1.900.000,00	1.900.000,00	
	3. - Entrate extratributarie									
	<i>3.01. - Vendita di beni e servizi e proventi derivanti dalla gestione dei beni</i>									
	3.01.03. - Proventi derivanti dalla gestione dei beni									



ACCADEMIA NAZIONALE DEI LINCEI
RENDICONTO FINANZIARIO GESTIONALE ESERCIZIO 2018 / C.R.A.:1.2.FEL.
(1.2.FEL.: FONDO ANTONIO FELTRINELLI)

ENTRATE

Capitolo		Gestione della Competenza 2018								
Codice	Denominazione	Previsioni				Somme Accertate			Diff. rispetto alle Previsioni	
		Iniziali	Variazioni		Definitive (3+4-5)	Riscosse	Rimaste da Riscuotere	Totale Accertamenti (7 + 8)	In Più (9 - 6)	In Meno (6 - 9)
			In +	In -						
1	2	3	4	5	6	7	8	9	10	11
3.01.03.02.	Fitti, noleggi e locazioni	4.117.411,00			4.117.411,00	3.870.296,03	266.796,09	4.137.092,12	19.681,12	
	Totale 3.01.03. - Proventi derivanti dalla gestione dei beni	4.117.411,00	0,00	0,00	4.117.411,00	3.870.296,03	266.796,09	4.137.092,12	19.681,12	
	<u>Totale 3.01. - Vendita di beni e servizi e proventi derivanti dalla gestione dei beni</u>	4.117.411,00	0,00	0,00	4.117.411,00	3.870.296,03	266.796,09	4.137.092,12	19.681,12	
	<u>3.03. - Interessi attivi</u>									
	3.03.02. - Interessi attivi da titoli o finanziamenti a medio - lungo termine									
3.03.02.01.	Interessi attivi da titoli obbligazionari a medio - lungo termine	340.052,00			340.052,00	348.667,08		348.667,08	8.615,08	
	Totale 3.03.02. - Interessi attivi da titoli o finanziamenti a medio - lungo termine	340.052,00	0,00	0,00	340.052,00	348.667,08	0,00	348.667,08	8.615,08	
	3.03.03. - Altri interessi attivi									
3.03.03.04.	Interessi attivi da depositi bancari o postali	1.133,00			1.133,00	346,85	823,76	1.170,61	37,61	
	Totale 3.03.03. - Altri interessi attivi	1.133,00	0,00	0,00	1.133,00	346,85	823,76	1.170,61	37,61	
	<u>Totale 3.03. - Interessi attivi</u>	341.185,00	0,00	0,00	341.185,00	349.013,93	823,76	349.837,69	8.652,69	



ACCADEMIA NAZIONALE DEI LINCEI
RENDICONTO FINANZIARIO GESTIONALE ESERCIZIO 2018 / C.R.A.:1.2.FEL.
(1.2.FEL.: FONDO ANTONIO FELTRINELLI)

ENTRATE

Capitolo		Gestione della Competenza 2018								
Codice	Denominazione	Previsioni				Somme Accertate			Diff. rispetto alle Previsioni	
		Iniziali	Variazioni		Definitive (3+4-5)	Riscosse	Rimaste da Riscuotere	Totale Accertamenti (7 + 8)	In Più (9 - 6)	In Meno (6 - 9)
			In +	In -						
1	2	3	4	5	6	7	8	9	10	11
	<u>3.04. - Altre entrate da redditi da capitale</u>									
3.04.02.03.	3.04.02. - Entrate derivanti dalla distribuzione di dividendi									
	Entrate derivanti dalla distribuzione di dividendi da altre imprese	715.000,00			715.000,00	757.463,66	4.512,71	761.976,37	46.976,37	
	Totale 3.04.02. - Entrate derivanti dalla distribuzione di dividendi	715.000,00	0,00	0,00	715.000,00	757.463,66	4.512,71	761.976,37	46.976,37	
	<u>Totale 3.04. - Altre entrate da redditi da capitale</u>	715.000,00	0,00	0,00	715.000,00	757.463,66	4.512,71	761.976,37	46.976,37	
	<u>3.05. - Rimborsi e altre entrate correnti</u>									
3.05.99.99.	3.05.99. - Altre entrate correnti n.a.c.									
	Altre entrate correnti n.a.c.									
	Totale 3.05.99. - Altre entrate correnti n.a.c.	0,00	0,00	0,00	0,00	0,00	0,00	0,00	0,00	
	<u>Totale 3.05. - Rimborsi e altre entrate correnti</u>	0,00	0,00	0,00	0,00	0,00	0,00	0,00	0,00	
	Totale generale 3. - Entrate extratributarie	5.173.596,00	0,00	0,00	5.173.596,00	4.976.773,62	272.132,56	5.248.906,18	75.310,18	
	5. - Entrate da riduzione di attività finanziarie									
	<u>5.01. - Alienazione di attività finanziarie</u>									



ACCADEMIA NAZIONALE DEI LINCEI
RENDICONTO FINANZIARIO GESTIONALE ESERCIZIO 2018 / C.R.A.:1.2.FEL.
(1.2.FEL.: FONDO ANTONIO FELTRINELLI)

ENTRATE

Capitolo		Gestione della Competenza 2018								
Codice	Denominazione	Previsioni				Somme Accertate			Diff. rispetto alle Previsioni	
		Iniziali	Variazioni		Definitive (3+4-5)	Riscosse	Rimaste da Riscuotere	Totale Accertamenti (7 + 8)	In Più (9 - 6)	In Meno (6 - 9)
			In +	In -						
1	2	3	4	5	6	7	8	9	10	11
5.01.02.01.	5.01.02. - Alienazione di quote di fondi comuni di investimento Alienazione di quote di fondi immobiliari Totale 5.01.02. - Alienazione di quote di fondi comuni di investimento	0,00	0,00	0,00	0,00	0,00	0,00	0,00	0,00	0,00
5.01.03.01.	5.01.03. - Alienazione di titoli obbligazionari a breve termine Alienazione di titoli obbligazionari a breve termine emessi da Amministrazioni Centrali Totale 5.01.03. - Alienazione di titoli obbligazionari a breve termine	5.015.000,00			5.015.000,00	3.300.000,00		3.300.000,00		1.715.000,00
		5.015.000,00	0,00	0,00	5.015.000,00	3.300.000,00	0,00	3.300.000,00		1.715.000,00
5.01.04.01.	5.01.04. - Alienazione di titoli obbligazionari a medio-lungo termine Alienazione di titoli obbligazionari a medio-lungo termine emessi da Amministrazioni Centrali Totale 5.01.04. - Alienazione di titoli obbligazionari a medio-lungo termine	0,00	0,00	0,00	0,00	0,00	0,00	0,00	0,00	0,00
	<i>Totale 5.01. - Alienazione di attività finanziarie</i>	5.015.000,00	0,00	0,00	5.015.000,00	3.300.000,00	0,00	3.300.000,00		1.715.000,00
	Totale generale 5. - Entrate da riduzione di attività finanziarie	5.015.000,00	0,00	0,00	5.015.000,00	3.300.000,00	0,00	3.300.000,00		1.715.000,00



ACCADEMIA NAZIONALE DEI LINCEI
RENDICONTO FINANZIARIO GESTIONALE ESERCIZIO 2018 / C.R.A.:1.2.FEL.
(1.2.FEL.: FONDO ANTONIO FELTRINELLI)

ENTRATE

Capitolo		Gestione della Competenza 2018								
Codice	Denominazione	Previsioni				Somme Accertate			Diff. rispetto alle Previsioni	
		Iniziali	Variazioni		Definitive (3+4-5)	Riscosse	Rimaste da Riscuotere	Totale Accertamenti (7 + 8)	In Più (9 - 6)	In Meno (6 - 9)
			In +	In -						
1	2	3	4	5	6	7	8	9	10	11
	9. - Entrate per conto terzi e partite di giro									
	<u>9.01. - Entrate per partite di giro</u>									
	9.01.01. - Altre ritenute									
9.01.01.02.	Ritenute per scissione contabile IVA (split payment)	60.000,00			60.000,00	58.936,74		58.936,74		1.063,26
	Totale 9.01.01. - Altre ritenute	60.000,00	0,00	0,00	60.000,00	58.936,74	0,00	58.936,74		1.063,26
	9.01.02. - Ritenute su redditi da lavoro dipendente									
9.01.02.01.	Ritenute erariali su redditi da lavoro dipendente per conto terzi	5.000,00			5.000,00	3.033,00		3.033,00		1.967,00
9.01.02.02.	Ritenute previdenziali e assistenziali su redditi da lavoro dipendente per conto terzi	2.500,00			2.500,00	1.814,63		1.814,63		685,37
	Totale 9.01.02. - Ritenute su redditi da lavoro dipendente	7.500,00	0,00	0,00	7.500,00	4.847,63	0,00	4.847,63		2.652,37
	9.01.03. - Ritenute su redditi da lavoro autonomo									
9.01.03.01.	Ritenute erariali su redditi da lavoro autonomo per conto terzi	350.000,00			350.000,00	217.302,41		217.302,41		132.697,59
	Totale 9.01.03. - Ritenute su redditi da lavoro autonomo	350.000,00	0,00	0,00	350.000,00	217.302,41	0,00	217.302,41		132.697,59



ACCADEMIA NAZIONALE DEI LINCEI
RENDICONTO FINANZIARIO GESTIONALE ESERCIZIO 2018 / C.R.A.:1.2.FEL.
(1.2.FEL.: FONDO ANTONIO FELTRINELLI)

ENTRATE

Capitolo		Gestione della Competenza 2018								
Codice	Denominazione	Previsioni				Somme Accertate			Diff. rispetto alle Previsioni	
		Iniziali	Variazioni		Definitive (3+4-5)	Riscosse	Rimaste da Riscuotere	Totale Accertamenti (7 + 8)	In Più (9 - 6)	In Meno (6 - 9)
			In +	In -						
1	2	3	4	5	6	7	8	9	10	11
9.01.99.99.	9.01.99. - Altre entrate per partite di giro									
	Altre entrate per partite di giro diverse	10.000,00			10.000,00	24.206,73		24.206,73	14.206,73	
	Totale 9.01.99. - Altre entrate per partite di giro	10.000,00	0,00	0,00	10.000,00	24.206,73	0,00	24.206,73	14.206,73	
	Totale 9.01. - Entrate per partite di giro	427.500,00	0,00	0,00	427.500,00	305.293,51	0,00	305.293,51		122.206,49
	9.02. - Entrate per conto terzi									
9.02.04.01.	9.02.04. - Depositi di/presso terzi									
	Costituzione di depositi cauzionali o contrattuali di terzi	150.000,00			150.000,00	159.957,45		159.957,45	9.957,45	
	Totale 9.02.04. - Depositi di/presso terzi	150.000,00	0,00	0,00	150.000,00	159.957,45	0,00	159.957,45	9.957,45	
9.02.99.99.	9.02.99. - Altre entrate per conto terzi									
	Altre entrate per conto terzi	1.000,00			1.000,00	95.499,17		95.499,17	94.499,17	
	Totale 9.02.99. - Altre entrate per conto terzi	1.000,00	0,00	0,00	1.000,00	95.499,17	0,00	95.499,17	94.499,17	
	Totale 9.02. - Entrate per conto terzi	151.000,00	0,00	0,00	151.000,00	255.456,62	0,00	255.456,62	104.456,62	
	Totale generale 9. - Entrate per conto terzi e partite di giro	578.500,00	0,00	0,00	578.500,00	560.750,13	0,00	560.750,13		17.749,87



ACCADEMIA NAZIONALE DEI LINCEI
RENDICONTO FINANZIARIO GESTIONALE ESERCIZIO 2018 / C.R.A.:1.2.FEL.
(1.2.FEL.: FONDO ANTONIO FELTRINELLI)

ENTRATE

Capitolo		Gestione della Competenza 2018								
Codice	Denominazione	Previsioni				Somme Accertate			Diff. rispetto alle Previsioni	
		Iniziali	Variazioni		Definitive (3+4-5)	Riscosse	Rimaste da Riscuotere	Totale Accertamenti (7 + 8)	In Più (9 - 6)	In Meno (6 - 9)
			In +	In -						
1	2	3	4	5	6	7	8	9	10	11
	<u>Totale 1.2.FEL. - FONDO ANTONIO FELTRINELLI</u>	10.767.096,00	0,00	0,00	10.767.096,00	10.737.523,75	272.132,56	11.009.656,31	242.560,31	
	<u>Totale 1.2. - Fondo</u>	10.767.096,00	0,00	0,00	10.767.096,00	10.737.523,75	272.132,56	11.009.656,31	242.560,31	
	<u>Totale 1. - Preventivo finanziario</u>	10.767.096,00	0,00	0,00	10.767.096,00	10.737.523,75	272.132,56	11.009.656,31	242.560,31	



ACCADEMIA NAZIONALE DEI LINCEI
RENDICONTO FINANZIARIO GESTIONALE ESERCIZIO 2018 / C.R.A.:1.2.FEL.
(1.2.FEL.: FONDO ANTONIO FELTRINELLI)

ENTRATE

Capitolo		Gestione della Competenza 2018								
Codice	Denominazione	Previsioni				Somme Accertate			Diff. rispetto alle Previsioni	
		Iniziali	Variazioni		Definitive (3+4-5)	Riscosse	Rimaste da Riscuotere	Totale Accertamenti (7 + 8)	In Più (9 - 6)	In Meno (6 - 9)
			In +	In -						
1	2	3	4	5	6	7	8	9	10	11
	Riepilogo dei Titoli									
	Riepilogo dei titoli Centro Resp. Amm.va FONDO ANTONIO FELTRINELLI									
	<i>Titolo II</i>	0,00	0,00	0,00	0,00	1.900.000,00	0,00	1.900.000,00	1.900.000,00	0,00
	<i>Titolo III</i>	5.173.596,00	0,00	0,00	5.173.596,00	4.976.773,62	272.132,56	5.248.906,18	75.310,18	0,00
	<i>Titolo V</i>	5.015.000,00	0,00	0,00	5.015.000,00	3.300.000,00	0,00	3.300.000,00	0,00	1.715.000,00
	<i>Titolo IX</i>	578.500,00	0,00	0,00	578.500,00	560.750,13	0,00	560.750,13	0,00	17.749,87
	Totale delle entrate Centro Resp. Amm.va FONDO ANTONIO FELTRINELLI	10.767.096,00	0,00	0,00	10.767.096,00	10.737.523,75	272.132,56	11.009.656,31	242.560,31	0,00
	Totale delle Entrate	10.767.096,00	0,00	0,00	10.767.096,00	10.737.523,75	272.132,56	11.009.656,31	242.560,31	
	Avanzo Ammin. Applicato									
	Disavanzo Finanziario									
	Disavanzo di Cassa									
	Totale a Pareggio	10.767.096,00	0,00	0,00	10.767.096,00	10.737.523,75	272.132,56	11.009.656,31	242.560,31	



ACCADEMIA NAZIONALE DEI LINCEI
RENDICONTO FINANZIARIO GESTIONALE ESERCIZIO 2018 / C.R.A.:1.2.FEL.
(1.2.FEL.: FONDO ANTONIO FELTRINELLI)

USCITE

Capitolo		Gestione della Competenza 2018								
Codice	Denominazione	Previsioni				Somme Impegnate			Diff. rispetto alle Previsioni	
		Iniziali	Variazioni		Definitive (3+4-5)	Pagate	Rimaste da Pagare	Totale Impegni (7 + 8)	In Più (9 - 6)	In Meno (6 - 9)
			In +	In -						
1	2	3	4	5	6	7	8	9	10	11
	1. - Preventivo finanziario									
	1.2. - Fondo									
	1.2.FEL. - FONDO ANTONIO FELTRINELLI									
	1. - Spese correnti									
	<u>1.01. - Redditi da lavoro dipendente</u>									
	1.01.01. - Retribuzioni lorde									
1.01.01.01.	Retribuzioni in denaro	20.939,00			20.939,00	18.870,10		18.870,10		2.068,90
1.01.01.02.	Altre spese per il personale					10,29		10,29	10,29	
	Totale 1.01.01. - Retribuzioni lorde	20.939,00	0,00	0,00	20.939,00	18.880,39	0,00	18.880,39		2.058,61
	1.01.02. - Contributi sociali a carico dell'ente									
1.01.02.01.	Contributi sociali effettivi a carico dell'ente	5.654,00			5.654,00	5.162,25		5.162,25		491,75
	Totale 1.01.02. - Contributi sociali a carico dell'ente	5.654,00	0,00	0,00	5.654,00	5.162,25	0,00	5.162,25		491,75
	<u>Totale 1.01. - Redditi da lavoro dipendente</u>	26.593,00	0,00	0,00	26.593,00	24.042,64	0,00	24.042,64		2.550,36
	<u>1.02. - Imposte e tasse a carico dell'ente</u>									



ACCADEMIA NAZIONALE DEI LINCEI
RENDICONTO FINANZIARIO GESTIONALE ESERCIZIO 2018 / C.R.A.:1.2.FEL.
(1.2.FEL.: FONDO ANTONIO FELTRINELLI)

USCITE

Capitolo		Gestione della Competenza 2018								
Codice	Denominazione	Previsioni				Somme Impegnate			Diff. rispetto alle Previsioni	
		Iniziali	Variazioni		Definitive (3+4-5)	Pagate	Rimaste da Pagare	Totale Impegni (7 + 8)	In Più (9 - 6)	In Meno (6 - 9)
			In +	In -						
1	2	3	4	5	6	7	8	9	10	11
1.02.01.01.	1.02.01. - Imposte, tasse e proventi assimilati a carico dell'ente Imposta regionale sulle attività produttive (IRAP)	1.780,00			1.780,00	1.618,95		1.618,95		161,05
1.02.01.02.	Imposta di registro e di bollo					3.502,00		3.502,00	3.502,00	
1.02.01.05.	Tributo funzione tutela e protezione ambiente	4.000,00			4.000,00	3.558,78		3.558,78		441,22
1.02.01.07.	Tassa e/o canone occupazione spazi e aree pubbliche					3.195,87		3.195,87	3.195,87	
1.02.01.11.	Imposta comunale sugli immobili (ICI)	882.813,00			882.813,00	886.288,77		886.288,77	3.475,77	
1.02.01.99.	Imposte, tasse e proventi assimilati a carico dell'ente n.a.c.					45,37		45,37	45,37	
	Totale 1.02.01. - Imposte, tasse e proventi assimilati a carico dell'ente	888.593,00	0,00	0,00	888.593,00	898.209,74	0,00	898.209,74	9.616,74	
	Totale 1.02. - Imposte e tasse a carico dell'ente	888.593,00	0,00	0,00	888.593,00	898.209,74	0,00	898.209,74	9.616,74	
	1.03. - Acquisto di beni e servizi									
	1.03.01. - Acquisto di beni									
1.03.01.01.	Giornali, riviste e pubblicazioni	1.000,00			1.000,00	409,92		409,92		590,08
1.03.01.02.	Altri beni di consumo									
	Totale 1.03.01. - Acquisto di beni	1.000,00	0,00	0,00	1.000,00	409,92	0,00	409,92		590,08



ACCADEMIA NAZIONALE DEI LINCEI
RENDICONTO FINANZIARIO GESTIONALE ESERCIZIO 2018 / C.R.A.:1.2.FEL.
(1.2.FEL.: FONDO ANTONIO FELTRINELLI)

USCITE

Capitolo		Gestione della Competenza 2018								
Codice	Denominazione	Previsioni				Somme Impegnate			Diff. rispetto alle Previsioni	
		Iniziali	Variazioni		Definitive (3+4-5)	Pagate	Rimaste da Pagare	Totale Impegni (7 + 8)	In Più (9 - 6)	In Meno (6 - 9)
			In +	In -						
1	2	3	4	5	6	7	8	9	10	11
1.03.02.02.	1.03.02. - Acquisto di servizi Organizzazione eventi, pubblicità e servizi per trasferta	266.000,00			266.000,00	129.360,39	13.438,72	142.799,11		123.200,89
1.03.02.05.	Utenze e canoni	41.700,00			41.700,00	28.987,18	5.469,32	34.456,50		7.243,50
1.03.02.09.	Manutenzione ordinaria e riparazioni	70.000,00			70.000,00	29.790,77	9.650,24	39.441,01		30.558,99
1.03.02.11.	Prestazioni professionali e specialistiche	264.995,00			264.995,00	241.631,72	22.998,60	264.630,32		364,68
1.03.02.13.	Servizi ausiliari per il funzionamento dell'ente									
1.03.02.16.	Servizi amministrativi	300,00			300,00	7,40	31,20	38,60		261,40
1.03.02.17.	Servizi finanziari	8.000,00			8.000,00	8.538,30		8.538,30	538,30	
1.03.02.99.	Altri servizi									
	Totale 1.03.02. - Acquisto di servizi	650.995,00	0,00	0,00	650.995,00	438.315,76	51.588,08	489.903,84		161.091,16
	<i>Totale 1.03. - Acquisto di beni e servizi</i>	651.995,00	0,00	0,00	651.995,00	438.725,68	51.588,08	490.313,76		161.681,24
	<i>1.04. - Trasferimenti correnti</i>									
1.04.01.04.	1.04.01. - Trasferimenti correnti a Amministrazioni Pubbliche Trasferimenti correnti a organismi interni e/o unità locali della amministrazione	1.441.860,00			1.441.860,00	2.915.720,43	425.000,00	3.340.720,43	1.898.860,43	



ACCADEMIA NAZIONALE DEI LINCEI
RENDICONTO FINANZIARIO GESTIONALE ESERCIZIO 2018 / C.R.A.:1.2.FEL.
(1.2.FEL.: FONDO ANTONIO FELTRINELLI)

USCITE

Capitolo		Gestione della Competenza 2018								
Codice	Denominazione	Previsioni				Somme Impegnate			Diff. rispetto alle Previsioni	
		Iniziali	Variazioni		Definitive (3+4-5)	Pagate	Rimaste da Pagare	Totale Impegni (7 + 8)	In Più (9 - 6)	In Meno (6 - 9)
			In +	In -						
1	2	3	4	5	6	7	8	9	10	11
	Totale 1.04.01. - Trasferimenti correnti a Amministrazioni Pubbliche	1.441.860,00	0,00	0,00	1.441.860,00	2.915.720,43	425.000,00	3.340.720,43	1.898.860,43	
	1.04.02. - Trasferimenti correnti a Famiglie									
1.04.02.05.	Altri trasferimenti a famiglie	960.000,00			960.000,00	710.000,00	250.000,00	960.000,00		
	Totale 1.04.02. - Trasferimenti correnti a Famiglie	960.000,00	0,00	0,00	960.000,00	710.000,00	250.000,00	960.000,00	0,00	
	<u>Totale 1.04. - Trasferimenti correnti</u>	<u>2.401.860,00</u>	<u>0,00</u>	<u>0,00</u>	<u>2.401.860,00</u>	<u>3.625.720,43</u>	<u>675.000,00</u>	<u>4.300.720,43</u>	<u>1.898.860,43</u>	
	<u>1.05. - Trasferimenti di tributi</u>									
	1.05.01. - Trasferimenti di tributi a titolo di devoluzioni									
1.05.01.15.	Ritenute sugli interessi e su altri redditi da capitale	295,00			295,00					295,00
	Totale 1.05.01. - Trasferimenti di tributi a titolo di devoluzioni	295,00	0,00	0,00	295,00	0,00	0,00	0,00		295,00
	<u>Totale 1.05. - Trasferimenti di tributi</u>	<u>295,00</u>	<u>0,00</u>	<u>0,00</u>	<u>295,00</u>	<u>0,00</u>	<u>0,00</u>	<u>0,00</u>		<u>295,00</u>
	<u>1.07. - Interessi passivi</u>									
	1.07.06. - Altri interessi passivi									
1.07.06.99.	Altri interessi passivi diversi	160,00			160,00	2,16	497,09	499,25	339,25	



ACCADEMIA NAZIONALE DEI LINCEI
RENDICONTO FINANZIARIO GESTIONALE ESERCIZIO 2018 / C.R.A.:1.2.FEL.
(1.2.FEL.: FONDO ANTONIO FELTRINELLI)

USCITE

Capitolo		Gestione della Competenza 2018								
Codice	Denominazione	Previsioni				Somme Impegnate			Diff. rispetto alle Previsioni	
		Iniziali	Variazioni		Definitive (3+4-5)	Pagate	Rimaste da Pagare	Totale Impegni (7 + 8)	In Più (9 - 6)	In Meno (6 - 9)
			In +	In -						
1	2	3	4	5	6	7	8	9	10	11
	Totale 1.07.06. - Altri interessi passivi	160,00	0,00	0,00	160,00	2,16	497,09	499,25	339,25	
	<i>Totale 1.07. - Interessi passivi</i>	160,00	0,00	0,00	160,00	2,16	497,09	499,25	339,25	
	<i>1.10. - Altre spese correnti</i>									
	1.10.01. - Fondi di riserva e altri accantonamenti									
1.10.01.01.	Fondo di riserva	699.000,00			699.000,00					699.000,00
	Totale 1.10.01. - Fondi di riserva e altri accantonamenti	699.000,00	0,00	0,00	699.000,00	0,00	0,00	0,00		699.000,00
	1.10.04. - Premi di assicurazione									
1.10.04.01.	Premi di assicurazione contro i danni	3.500,00			3.500,00	2.479,17		2.479,17		1.020,83
1.10.04.99.	Altri premi di assicurazione n.a.c.	1.600,00			1.600,00		1.581,10	1.581,10		18,90
	Totale 1.10.04. - Premi di assicurazione	5.100,00	0,00	0,00	5.100,00	2.479,17	1.581,10	4.060,27		1.039,73
	1.10.05. - Spese dovute a sanzioni, risarcimenti e indennizzi									
1.10.05.01.	Spese dovute a sanzioni									
	Totale 1.10.05. - Spese dovute a sanzioni, risarcimenti e indennizzi	0,00	0,00	0,00	0,00	0,00	0,00	0,00	0,00	
	1.10.99. - Altre spese correnti n.a.c.									



ACCADEMIA NAZIONALE DEI LINCEI
RENDICONTO FINANZIARIO GESTIONALE ESERCIZIO 2018 / C.R.A.:1.2.FEL.
(1.2.FEL.: FONDO ANTONIO FELTRINELLI)

USCITE

Capitolo		Gestione della Competenza 2018								
Codice	Denominazione	Previsioni				Somme Impegnate			Diff. rispetto alle Previsioni	
		Iniziali	Variazioni		Definitive (3+4-5)	Pagate	Rimaste da Pagare	Totale Impegni (7 + 8)	In Più (9 - 6)	In Meno (6 - 9)
			In +	In -						
1	2	3	4	5	6	7	8	9	10	11
1.10.99.99.	Altre spese correnti n.a.c.					38,19		38,19	38,19	
	Totale 1.10.99. - Altre spese correnti n.a.c.	0,00	0,00	0,00	0,00	38,19	0,00	38,19	38,19	
	<i>Totale 1.10. - Altre spese correnti</i>	704.100,00	0,00	0,00	704.100,00	2.517,36	1.581,10	4.098,46		700.001,54
	Totale generale 1. - Spese correnti	4.673.596,00	0,00	0,00	4.673.596,00	4.989.218,01	728.666,27	5.717.884,28	1.044.288,28	
	2. - Spese in conto capitale									
	<i>2.02. - Investimenti fissi lordi e acquisto di terreni</i>									
	2.02.01. - Beni materiali									
2.02.01.09.	Beni immobili	115.000,00			115.000,00	30.083,61	9.272,00	39.355,61		75.644,39
	Totale 2.02.01. - Beni materiali	115.000,00	0,00	0,00	115.000,00	30.083,61	9.272,00	39.355,61		75.644,39
	<i>Totale 2.02. - Investimenti fissi lordi e acquisto di terreni</i>	115.000,00	0,00	0,00	115.000,00	30.083,61	9.272,00	39.355,61		75.644,39
	Totale generale 2. - Spese in conto capitale	115.000,00	0,00	0,00	115.000,00	30.083,61	9.272,00	39.355,61		75.644,39
	3. - Spese per incremento attività finanziarie									
	<i>3.01. - Acquisizioni di attività finanziarie</i>									



ACCADEMIA NAZIONALE DEI LINCEI
RENDICONTO FINANZIARIO GESTIONALE ESERCIZIO 2018 / C.R.A.:1.2.FEL.
(1.2.FEL.: FONDO ANTONIO FELTRINELLI)

USCITE

Capitolo		Gestione della Competenza 2018								
Codice	Denominazione	Previsioni				Somme Impegnate			Diff. rispetto alle Previsioni	
		Iniziali	Variazioni		Definitive (3+4-5)	Pagate	Rimaste da Pagare	Totale Impegni (7 + 8)	In Più (9 - 6)	In Meno (6 - 9)
			In +	In -						
1	2	3	4	5	6	7	8	9	10	11
3.01.01.03.	3.01.01. - Acquisizioni di partecipazioni e conferimenti di capitale Acquisizioni di partecipazioni e conferimenti di capitale in altre imprese Totale 3.01.01. - Acquisizioni di partecipazioni e conferimenti di capitale	0,00	0,00	0,00	0,00	500.000,00	0,00	500.000,00	500.000,00	
3.01.02.02.	3.01.02. - Acquisizioni di quote di fondi comuni di investimento Acquisizioni di quote di altri fondi comuni di investimento Totale 3.01.02. - Acquisizioni di quote di fondi comuni di investimento	5.400.000,00	0,00	0,00	5.400.000,00	0,00	0,00	0,00		5.400.000,00
3.01.03.01.	3.01.03. - Acquisizione di titoli obbligazionari a breve termine Acquisizione di titoli obbligazionari a breve termine emessi da Amministrazioni Centrali Totale 3.01.03. - Acquisizione di titoli obbligazionari a breve termine	0,00	0,00	0,00	0,00	0,00	0,00	0,00	0,00	
	3.01.04. - Acquisizione di titoli obbligazionari a medio-lungo termine									



ACCADEMIA NAZIONALE DEI LINCEI
RENDICONTO FINANZIARIO GESTIONALE ESERCIZIO 2018 / C.R.A.:1.2.FEL.
(1.2.FEL.: FONDO ANTONIO FELTRINELLI)

USCITE

Capitolo		Gestione della Competenza 2018								
Codice	Denominazione	Previsioni				Somme Impegnate			Diff. rispetto alle Previsioni	
		Iniziali	Variazioni		Definitive (3+4-5)	Pagate	Rimaste da Pagare	Totale Impegni (7 + 8)	In Più (9 - 6)	In Meno (6 - 9)
			In +	In -						
1	2	3	4	5	6	7	8	9	10	11
3.01.04.01.	Acquisizione di titoli obbligazionari a medio-lungo emessi da Amministrazioni Centrali					1.485.600,00		1.485.600,00	1.485.600,00	
3.01.04.04.	Acquisizione di titoli obbligazionari a medio-lungo emessi da soggetti non residenti									
	Totale 3.01.04. - Acquisizione di titoli obbligazionari a medio-lungo termine	0,00	0,00	0,00	0,00	1.485.600,00	0,00	1.485.600,00	1.485.600,00	
	Totale 3.01. - Acquisizioni di attività finanziarie	5.400.000,00	0,00	0,00	5.400.000,00	1.985.600,00	0,00	1.985.600,00		3.414.400,00
	Totale generale 3. - Spese per incremento attività finanziarie	5.400.000,00	0,00	0,00	5.400.000,00	1.985.600,00	0,00	1.985.600,00		3.414.400,00
	7. - Uscite per conto terzi e partite di giro									
	7.01. - Uscite per partite di giro									
	7.01.01. - Versamenti di altre ritenute									
7.01.01.02.	Versamento delle ritenute per scissione contabile IVA (split payment)	60.000,00			60.000,00	58.936,74		58.936,74		1.063,26
	Totale 7.01.01. - Versamenti di altre ritenute	60.000,00	0,00	0,00	60.000,00	58.936,74	0,00	58.936,74		1.063,26
	7.01.02. - Versamenti di ritenute su Redditi da lavoro dipendente									



ACCADEMIA NAZIONALE DEI LINCEI
RENDICONTO FINANZIARIO GESTIONALE ESERCIZIO 2018 / C.R.A.:1.2.FEL.
(1.2.FEL.: FONDO ANTONIO FELTRINELLI)

USCITE

Capitolo		Gestione della Competenza 2018								
Codice	Denominazione	Previsioni				Somme Impegnate			Diff. rispetto alle Previsioni	
		Iniziali	Variazioni		Definitive (3+4-5)	Pagate	Rimaste da Pagare	Totale Impegni (7 + 8)	In Più (9 - 6)	In Meno (6 - 9)
			In +	In -						
1	2	3	4	5	6	7	8	9	10	11
7.01.02.01.	Versamenti di ritenute erariali su Redditi da lavoro dipendente riscosse per conto terzi	5.000,00			5.000,00	3.033,00		3.033,00		1.967,00
7.01.02.02.	Versamenti di ritenute previdenziali e assistenziali su Redditi da lavoro dipendente riscosse per conto terzi	2.500,00			2.500,00	1.814,63		1.814,63		685,37
	Totale 7.01.02. - Versamenti di ritenute su Redditi da lavoro dipendente	7.500,00	0,00	0,00	7.500,00	4.847,63	0,00	4.847,63		2.652,37
7.01.03.01.	7.01.03. - Versamenti di ritenute su Redditi da lavoro autonomo Versamenti di ritenute erariali su Redditi da lavoro autonomo per conto terzi	350.000,00			350.000,00	217.302,41		217.302,41		132.697,59
	Totale 7.01.03. - Versamenti di ritenute su Redditi da lavoro autonomo	350.000,00	0,00	0,00	350.000,00	217.302,41	0,00	217.302,41		132.697,59
7.01.99.99.	7.01.99. - Altre uscite per partite di giro Altre uscite per partite di giro n.a.c.	10.000,00			10.000,00	15.089,55	9.117,18	24.206,73	14.206,73	
	Totale 7.01.99. - Altre uscite per partite di giro	10.000,00	0,00	0,00	10.000,00	15.089,55	9.117,18	24.206,73	14.206,73	
	Totale 7.01. - Uscite per partite di giro	427.500,00	0,00	0,00	427.500,00	296.176,33	9.117,18	305.293,51		122.206,49



ACCADEMIA NAZIONALE DEI LINCEI
RENDICONTO FINANZIARIO GESTIONALE ESERCIZIO 2018 / C.R.A.:1.2.FEL.
(1.2.FEL.: FONDO ANTONIO FELTRINELLI)

USCITE

Capitolo		Gestione della Competenza 2018								
Codice	Denominazione	Previsioni				Somme Impegnate			Diff. rispetto alle Previsioni	
		Iniziali	Variazioni		Definitive (3+4-5)	Pagate	Rimaste da Pagare	Totale Impegni (7 + 8)	In Più (9 - 6)	In Meno (6 - 9)
			In +	In -						
1	2	3	4	5	6	7	8	9	10	11
	<i>7.02. - Uscite per conto terzi</i>									
	7.02.04. - Depositi di/presso terzi									
7.02.04.02.	Restituzione di depositi cauzionali o contrattuali di terzi	150.000,00			150.000,00	3.885,82	156.071,63	159.957,45	9.957,45	
	Totale 7.02.04. - Depositi di/presso terzi	150.000,00	0,00	0,00	150.000,00	3.885,82	156.071,63	159.957,45	9.957,45	
	7.02.99. - Altre uscite per conto terzi									
7.02.99.99.	Altre uscite per conto terzi n.a.c.	1.000,00			1.000,00	95.499,17		95.499,17	94.499,17	
	Totale 7.02.99. - Altre uscite per conto terzi	1.000,00	0,00	0,00	1.000,00	95.499,17	0,00	95.499,17	94.499,17	
	<i>Totale 7.02. - Uscite per conto terzi</i>	151.000,00	0,00	0,00	151.000,00	99.384,99	156.071,63	255.456,62	104.456,62	
	<i>Totale generale 7. - Uscite per conto terzi e partite di giro</i>	578.500,00	0,00	0,00	578.500,00	395.561,32	165.188,81	560.750,13		17.749,87
	Totale 1.2.FEL. - FONDO ANTONIO FELTRINELLI	10.767.096,00	0,00	0,00	10.767.096,00	7.400.462,94	903.127,08	8.303.590,02		2.463.505,98
	Totale 1.2. - Fondo	10.767.096,00	0,00	0,00	10.767.096,00	7.400.462,94	903.127,08	8.303.590,02		2.463.505,98
	Totale 1. - Preventivo finanziario	10.767.096,00	0,00	0,00	10.767.096,00	7.400.462,94	903.127,08	8.303.590,02		2.463.505,98



ACCADEMIA NAZIONALE DEI LINCEI
RENDICONTO FINANZIARIO GESTIONALE ESERCIZIO 2018 / C.R.A.:1.2.FEL.
(1.2.FEL.: FONDO ANTONIO FELTRINELLI)

USCITE

Capitolo		Gestione della Competenza 2018								
Codice	Denominazione	Previsioni				Somme Impegnate			Diff. rispetto alle Previsioni	
		Iniziali	Variazioni		Definitive (3+4-5)	Pagate	Rimaste da Pagare	Totale Impegni (7 + 8)	In Più (9 - 6)	In Meno (6 - 9)
			In +	In -						
1	2	3	4	5	6	7	8	9	10	11
	Riepilogo dei Titoli									
	Riepilogo dei titoli Centro Resp. Amm.va FONDO ANTONIO FELTRINELLI									
	<i>Titolo I</i>	4.673.596,00	0,00	0,00	4.673.596,00	4.989.218,01	728.666,27	5.717.884,28	0,00	857.711,72
	<i>Titolo II</i>	115.000,00	0,00	0,00	115.000,00	30.083,61	9.272,00	39.355,61	0,00	75.644,39
	<i>Titolo III</i>	5.400.000,00	0,00	0,00	5.400.000,00	1.985.600,00	0,00	1.985.600,00	0,00	1.512.400,00
	<i>Titolo VII</i>	578.500,00	0,00	0,00	578.500,00	395.561,32	165.188,81	560.750,13	0,00	17.749,87
	Totale delle uscite Centro Resp. Amm.va FONDO ANTONIO FELTRINELLI	10.767.096,00	0,00	0,00	10.767.096,00	7.400.462,94	903.127,08	8.303.590,02	0,00	2.463.505,98
	Totale delle Uscite	10.767.096,00	0,00	0,00	10.767.096,00	7.400.462,94	903.127,08	8.303.590,02		2.463.505,98
	Disavanzo Amministrazione									
	Avanzo Finanziario							2.706.066,29	2.706.066,29	
	Avanzo di Cassa					3.337.060,81				
	Totale a Pareggio	10.767.096,00	0,00	0,00	10.767.096,00	10.737.523,75	903.127,08	11.009.656,31	242.560,31	



ACCADEMIA NAZIONALE DEI LINCEI
RENDICONTO FINANZIARIO GESTIONALE ESERCIZIO 2018
(1.2.FEL.: FONDO ANTONIO FELTRINELLI)

ENTRATE

Capitolo	Gestione dei Residui 2018						Gestione di Cassa 2018				Totale dei Residui Attivi al Termine dell'Esercizio 2018 (8 + 14)	
	Residui Attivi al 1° Gennaio	Riscossi	Rimasti da Riscuotere	Totale (13 + 14)	Variazioni		Previsioni	Riscossioni (7 + 13)	Diff. rispetto alle Previsioni			
					In più (15 - 12)	In meno (12 - 15)			In Più (19 - 18)	In Meno (18 - 19)		
1	12	13	14	15	16	17	18	19	20	21	22	
2.01.01.04.												
	0,00	0,00	0,00	0,00	0,00	0,00	0,00	1.900.000,00	1.900.000,00			
								1.900.000,00	1.900.000,00	0,00	0,00	
	0,00	0,00	0,00	0,00	0,00	0,00	0,00	1.900.000,00	1.900.000,00	0,00	0,00	
	0,00	0,00	0,00	0,00	0,00	0,00	0,00	1.900.000,00	1.900.000,00	0,00	0,00	



ACCADEMIA NAZIONALE DEI LINCEI
RENDICONTO FINANZIARIO GESTIONALE ESERCIZIO 2018
(1.2.FEL.: FONDO ANTONIO FELTRINELLI)

ENTRATE

Capitolo	Gestione dei Residui 2018						Gestione di Cassa 2018				Totale dei Residui Attivi al Termine dell'Esercizio 2018 (8 + 14)
	Residui Attivi al 1° Gennaio	Riscossi	Rimasti da Riscuotere	Totale (13 + 14)	Variazioni		Previsioni	Riscossioni (7 + 13)	Diff. rispetto alle Previsioni		
					In più (15 - 12)	In meno (12 - 15)			In Più (19 - 18)	In Meno (18 - 19)	
1	12	13	14	15	16	17	18	19	20	21	22
3.01.03.02.	279.920,37	195.025,45	74.337,98	269.363,43		10.556,94	4.399.099,13	4.065.321,48		333.777,65	341.134,07
	279.920,37	195.025,45	74.337,98	269.363,43	0,00	10.556,94	4.399.099,13	4.065.321,48	0,00	333.777,65	341.134,07
	279.920,37	195.025,45	74.337,98	269.363,43	0,00	10.556,94	4.399.099,13	4.065.321,48	0,00	333.777,65	341.134,07
3.03.02.01.							340.052,00	348.667,08	8.615,08		
	0,00	0,00	0,00	0,00	0,00	0,00	340.052,00	348.667,08	8.615,08	0,00	0,00
3.03.03.04.	4.506,75	4.506,75		4.506,75			5.639,75	4.853,60		786,15	823,76
	4.506,75	4.506,75	0,00	4.506,75	0,00	0,00	5.639,75	4.853,60	0,00	786,15	823,76
	4.506,75	4.506,75	0,00	4.506,75	0,00	0,00	345.691,75	353.520,68	8.615,08	786,15	823,76



ACCADEMIA NAZIONALE DEI LINCEI
RENDICONTO FINANZIARIO GESTIONALE ESERCIZIO 2018
(1.2.FEL.: FONDO ANTONIO FELTRINELLI)

ENTRATE

Capitolo	Gestione dei Residui 2018						Gestione di Cassa 2018				Totale dei Residui Attivi al Termine dell'Esercizio 2018 (8 + 14)
	Residui Attivi al 1° Gennaio	Riscossi	Rimasti da Riscuotere	Totale (13 + 14)	Variazioni		Previsioni	Riscossioni (7 + 13)	Diff. rispetto alle Previsioni		
					In più (15 - 12)	In meno (12 - 15)			In Più (19 - 18)	In Meno (18 - 19)	
1	12	13	14	15	16	17	18	19	20	21	22
3.04.02.03.							715.000,00	757.463,66	42.463,66		4.512,71
	0,00	0,00	0,00	0,00	0,00	0,00	715.000,00	757.463,66	42.463,66	0,00	4.512,71
	0,00	0,00	0,00	0,00	0,00	0,00	715.000,00	757.463,66	42.463,66	0,00	4.512,71
3.05.99.99.											
	0,00	0,00	0,00	0,00	0,00	0,00	0,00	0,00	0,00	0,00	0,00
	0,00	0,00	0,00	0,00	0,00	0,00	0,00	0,00	0,00	0,00	0,00
	284.427,12	199.532,20	74.337,98	273.870,18	0,00	10.556,94	5.459.790,88	5.176.305,82	51.078,74	334.563,80	346.470,54



ACCADEMIA NAZIONALE DEI LINCEI
RENDICONTO FINANZIARIO GESTIONALE ESERCIZIO 2018
(1.2.FEL.: FONDO ANTONIO FELTRINELLI)

ENTRATE

Capitolo	Gestione dei Residui 2018						Gestione di Cassa 2018				Totale dei Residui Attivi al Termine dell'Esercizio 2018 (8 + 14)
	Residui Attivi al 1° Gennaio	Riscossi	Rimasti da Riscuotere	Totale (13 + 14)	Variazioni		Previsioni	Riscossioni (7 + 13)	Diff. rispetto alle Previsioni		
					In più (15 - 12)	In meno (12 - 15)			In Più (19 - 18)	In Meno (18 - 19)	
1	12	13	14	15	16	17	18	19	20	21	22
5.01.02.01.	0,00	0,00	0,00	0,00	0,00	0,00	0,00	0,00	0,00	0,00	0,00
5.01.03.01.	0,00	0,00	0,00	0,00	0,00	0,00	5.015.000,00	3.300.000,00		1.715.000,00	
	0,00	0,00	0,00	0,00	0,00	0,00	5.015.000,00	3.300.000,00	0,00	1.715.000,00	0,00
5.01.04.01.	6.495.034,07		6.495.034,07	6.495.034,07			6.495.034,07			6.495.034,07	6.495.034,07
	6.495.034,07	0,00	6.495.034,07	6.495.034,07	0,00	0,00	6.495.034,07	0,00	0,00	6.495.034,07	6.495.034,07
	6.495.034,07	0,00	6.495.034,07	6.495.034,07	0,00	0,00	11.510.034,07	3.300.000,00	0,00	8.210.034,07	6.495.034,07
	6.495.034,07	0,00	6.495.034,07	6.495.034,07	0,00	0,00	11.510.034,07	3.300.000,00	0,00	8.210.034,07	6.495.034,07



ACCADEMIA NAZIONALE DEI LINCEI
RENDICONTO FINANZIARIO GESTIONALE ESERCIZIO 2018
(1.2.FEL.: FONDO ANTONIO FELTRINELLI)

ENTRATE

Capitolo	Gestione dei Residui 2018						Gestione di Cassa 2018				Totale dei Residui Attivi al Termine dell'Esercizio 2018 (8 + 14)
	Residui Attivi al 1° Gennaio	Riscossi	Rimasti da Riscuotere	Totale (13 + 14)	Variazioni		Previsioni	Riscossioni (7 + 13)	Diff. rispetto alle Previsioni		
					In più (15 - 12)	In meno (12 - 15)			In Più (19 - 18)	In Meno (18 - 19)	
1	12	13	14	15	16	17	18	19	20	21	22
9.01.01.02.							60.000,00	58.936,74		1.063,26	
	0,00	0,00	0,00	0,00	0,00	0,00	60.000,00	58.936,74	0,00	1.063,26	0,00
9.01.02.01.							5.000,00	3.033,00		1.967,00	
9.01.02.02.							2.500,00	1.814,63		685,37	
	0,00	0,00	0,00	0,00	0,00	0,00	7.500,00	4.847,63	0,00	2.652,37	0,00
9.01.03.01.							350.000,00	217.302,41		132.697,59	
	0,00	0,00	0,00	0,00	0,00	0,00	350.000,00	217.302,41	0,00	132.697,59	0,00



ACCADEMIA NAZIONALE DEI LINCEI
RENDICONTO FINANZIARIO GESTIONALE ESERCIZIO 2018
(1.2.FEL.: FONDO ANTONIO FELTRINELLI)

ENTRATE

Capitolo	Gestione dei Residui 2018						Gestione di Cassa 2018				Totale dei Residui Attivi al Termine dell'Esercizio 2018 (8 + 14)
	Residui Attivi al 1° Gennaio	Riscossi	Rimasti da Riscuotere	Totale (13 + 14)	Variazioni		Previsioni	Riscossioni (7 + 13)	Diff. rispetto alle Previsioni		
					In più (15 - 12)	In meno (12 - 15)			In Più (19 - 18)	In Meno (18 - 19)	
1	12	13	14	15	16	17	18	19	20	21	22
9.01.99.99.							10.000,00	24.206,73	14.206,73		
	0,00	0,00	0,00	0,00	0,00	0,00	10.000,00	24.206,73	14.206,73	0,00	0,00
	0,00	0,00	0,00	0,00	0,00	0,00	427.500,00	305.293,51	14.206,73	136.413,22	0,00
9.02.04.01.							150.000,00	159.957,45	9.957,45		
	0,00	0,00	0,00	0,00	0,00	0,00	150.000,00	159.957,45	9.957,45	0,00	0,00
9.02.99.99.							1.000,00	95.499,17	94.499,17		
	0,00	0,00	0,00	0,00	0,00	0,00	1.000,00	95.499,17	94.499,17	0,00	0,00
	0,00	0,00	0,00	0,00	0,00	0,00	151.000,00	255.456,62	104.456,62	0,00	0,00
	0,00	0,00	0,00	0,00	0,00	0,00	578.500,00	560.750,13	118.663,35	136.413,22	0,00



ACCADEMIA NAZIONALE DEI LINCEI
RENDICONTO FINANZIARIO GESTIONALE ESERCIZIO 2018
(1.2.FEL.: FONDO ANTONIO FELTRINELLI)

ENTRATE

Capitolo	Gestione dei Residui 2018						Gestione di Cassa 2018				Totale dei Residui Attivi al Termine dell'Esercizio 2018 (8 + 14)
	Residui Attivi al 1° Gennaio	Riscossi	Rimasti da Riscuotere	Totale (13 + 14)	Variazioni		Previsioni	Riscossioni (7 + 13)	Diff. rispetto alle Previsioni		
					In più (15 - 12)	In meno (12 - 15)			In Più (19 - 18)	In Meno (18 - 19)	
1	12	13	14	15	16	17	18	19	20	21	22
	6.779.461,19	199.532,20	6.569.372,05	6.768.904,25	0,00	10.556,94	17.548.324,95	10.937.055,95	2.069.742,09	8.681.011,09	6.841.504,61
	6.779.461,19	199.532,20	6.569.372,05	6.768.904,25	0,00	10.556,94	17.548.324,95	10.937.055,95	2.069.742,09	8.681.011,09	6.841.504,61
	6.779.461,19	199.532,20	6.569.372,05	6.768.904,25	0,00	10.556,94	17.548.324,95	10.937.055,95	2.069.742,09	8.681.011,09	6.841.504,61



ACCADEMIA NAZIONALE DEI LINCEI
RENDICONTO FINANZIARIO GESTIONALE ESERCIZIO 2018
(1.2.FEL.: FONDO ANTONIO FELTRINELLI)

ENTRATE

Capitolo	Gestione dei Residui 2018						Gestione di Cassa 2018				Totale dei Residui Attivi al Termine dell'Esercizio 2018 (8 + 14)
	Residui Attivi al 1° Gennaio	Riscossi	Rimasti da Riscuotere	Totale (13 + 14)	Variazioni		Previsioni	Riscossioni (7 + 13)	Diff. rispetto alle Previsioni		
					In più (15 - 12)	In meno (12 - 15)			In Più (19 - 18)	In Meno (18 - 19)	
1	12	13	14	15	16	17	18	19	20	21	22
	0,00	0,00	0,00	0,00	0,00	0,00	0,00	1.900.000,00	1.900.000,00	0,00	0,00
	284.427,12	199.532,20	74.337,98	273.870,18	0,00	10.556,94	5.459.790,88	5.176.305,82	0,00	283.485,06	346.470,54
	6.495.034,07	0,00	6.495.034,07	6.495.034,07	0,00	0,00	11.510.034,07	3.300.000,00	0,00	8.210.034,07	6.495.034,07
	0,00	0,00	0,00	0,00	0,00	0,00	578.500,00	560.750,13	0,00	17.749,87	0,00
	6.779.461,19	199.532,20	6.569.372,05	6.768.904,25	0,00	10.556,94	17.548.324,95	10.937.055,95	1.900.000,00	8.511.269,00	6.841.504,61
	6.779.461,19	199.532,20	6.569.372,05	6.768.904,25	0,00	10.556,94	17.548.324,95	10.937.055,95	1.900.000,00	8.511.269,00	6.841.504,61
	6.779.461,19	199.532,20	6.569.372,05	6.768.904,25	0,00	10.556,94	17.548.324,95	10.937.055,95	0,00	6.611.269,00	6.841.504,61



ACCADEMIA NAZIONALE DEI LINCEI
RENDICONTO FINANZIARIO GESTIONALE ESERCIZIO 2018
(1.2.FEL.: FONDO ANTONIO FELTRINELLI)

USCITE

Capitolo	Gestione dei Residui 2018						Gestione di Cassa 2018				Totale dei Residui Passivi al Termine dell'Esercizio 2018 (8 + 14)
	Residui Passivi al 1° Gennaio	Pagati	Rimasti da Pagare	Totale (13 + 14)	Variazioni		Previsioni	Pagamenti (7 + 13)	Diff. rispetto alle Previsioni		
					In più (15 - 12)	In meno (12 - 15)			In Più (19 - 18)	In Meno (18 - 19)	
1	12	13	14	15	16	17	18	19	20	21	22
1.01.01.01.							20.939,00	18.870,10		2.068,90	
1.01.01.02.								10,29	10,29		
	0,00	0,00	0,00	0,00	0,00	0,00	20.939,00	18.880,39	10,29	2.068,90	0,00
1.01.02.01.							5.654,00	5.162,25		491,75	
	0,00	0,00	0,00	0,00	0,00	0,00	5.654,00	5.162,25	0,00	491,75	0,00
	0,00	0,00	0,00	0,00	0,00	0,00	26.593,00	24.042,64	10,29	2.560,65	0,00



ACCADEMIA NAZIONALE DEI LINCEI
RENDICONTO FINANZIARIO GESTIONALE ESERCIZIO 2018
(1.2.FEL.: FONDO ANTONIO FELTRINELLI)

USCITE

Capitolo	Gestione dei Residui 2018						Gestione di Cassa 2018				Totale dei Residui Passivi al Termine dell'Esercizio 2018 (8 + 14)
	Residui Passivi al 1° Gennaio	Pagati	Rimasti da Pagare	Totale (13 + 14)	Variazioni		Previsioni	Pagamenti (7 + 13)	Diff. rispetto alle Previsioni		
					In più (15 - 12)	In meno (12 - 15)			In Più (19 - 18)	In Meno (18 - 19)	
1	12	13	14	15	16	17	18	19	20	21	22
1.02.01.01.							1.780,00	1.618,95		161,05	
1.02.01.02.								3.502,00	3.502,00		
1.02.01.05.							4.000,00	3.558,78		441,22	
1.02.01.07.	971,00	971,00		971,00			971,00	4.166,87	3.195,87		
1.02.01.11.							882.813,00	886.288,77	3.475,77		
1.02.01.99.								45,37	45,37		
	971,00	971,00	0,00	971,00	0,00	0,00	889.564,00	899.180,74	10.219,01	602,27	0,00
	971,00	971,00	0,00	971,00	0,00	0,00	889.564,00	899.180,74	10.219,01	602,27	0,00
1.03.01.01.	256,20					256,20	1.256,20	409,92		846,28	
1.03.01.02.											
	256,20	0,00	0,00	0,00	0,00	256,20	1.256,20	409,92	0,00	846,28	0,00



ACCADEMIA NAZIONALE DEI LINCEI
RENDICONTO FINANZIARIO GESTIONALE ESERCIZIO 2018
(1.2.FEL.: FONDO ANTONIO FELTRINELLI)

USCITE

Capitolo	Gestione dei Residui 2018						Gestione di Cassa 2018				Totale dei Residui Passivi al Termine dell'Esercizio 2018 (8 + 14)
	Residui Passivi al 1° Gennaio	Pagati	Rimasti da Pagare	Totale (13 + 14)	Variazioni		Previsioni	Pagamenti (7 + 13)	Diff. rispetto alle Previsioni		
					In più (15 - 12)	In meno (12 - 15)			In Più (19 - 18)	In Meno (18 - 19)	
1	12	13	14	15	16	17	18	19	20	21	22
1.03.02.02.	8.573,60	8.573,60		8.573,60			274.573,60	137.933,99		136.639,61	13.438,72
1.03.02.05.	7.132,23	7.132,23		7.132,23			48.832,23	36.119,41		12.712,82	5.469,32
1.03.02.09.	6.368,61	6.368,61		6.368,61			76.368,61	36.159,38		40.209,23	9.650,24
1.03.02.11.	20.559,01	20.507,01		20.507,01		52,00	285.554,01	262.138,73		23.415,28	22.998,60
1.03.02.13.											
1.03.02.16.							300,00	7,40		292,60	31,20
1.03.02.17.							8.000,00	8.538,30	538,30		
1.03.02.99.											
	42.633,45	42.581,45	0,00	42.581,45	0,00	52,00	693.628,45	480.897,21	538,30	213.269,54	51.588,08
	42.889,65	42.581,45	0,00	42.581,45	0,00	308,20	694.884,65	481.307,13	538,30	214.115,82	51.588,08
1.04.01.04.							1.441.860,00	2.915.720,43	1.473.860,43		425.000,00



ACCADEMIA NAZIONALE DEI LINCEI
RENDICONTO FINANZIARIO GESTIONALE ESERCIZIO 2018
(1.2.FEL.: FONDO ANTONIO FELTRINELLI)

USCITE

Capitolo	Gestione dei Residui 2018						Gestione di Cassa 2018				Totale dei Residui Passivi al Termine dell'Esercizio 2018 (8 + 14)
	Residui Passivi al 1° Gennaio	Pagati	Rimasti da Pagare	Totale (13 + 14)	Variazioni		Previsioni	Pagamenti (7 + 13)	Diff. rispetto alle Previsioni		
					In più (15 - 12)	In meno (12 - 15)			In Più (19 - 18)	In Meno (18 - 19)	
1	12	13	14	15	16	17	18	19	20	21	22
	0,00	0,00	0,00	0,00	0,00	0,00	1.441.860,00	2.915.720,43	1.473.860,43	0,00	425.000,00
1.04.02.05.							960.000,00	710.000,00		250.000,00	250.000,00
	0,00	0,00	0,00	0,00	0,00	0,00	960.000,00	710.000,00	0,00	250.000,00	250.000,00
	0,00	0,00	0,00	0,00	0,00	0,00	2.401.860,00	3.625.720,43	1.473.860,43	250.000,00	675.000,00
1.05.01.15.							295,00			295,00	
	0,00	0,00	0,00	0,00	0,00	0,00	295,00	0,00	0,00	295,00	0,00
	0,00	0,00	0,00	0,00	0,00	0,00	295,00	0,00	0,00	295,00	0,00
1.07.06.99.	147,31	146,25	1,06	147,31			307,31	148,41		158,90	498,15



ACCADEMIA NAZIONALE DEI LINCEI
RENDICONTO FINANZIARIO GESTIONALE ESERCIZIO 2018
(1.2.FEL.: FONDO ANTONIO FELTRINELLI)

USCITE

Capitolo	Gestione dei Residui 2018						Gestione di Cassa 2018				Totale dei Residui Passivi al Termine dell'Esercizio 2018 (8 + 14)
	Residui Passivi al 1° Gennaio	Pagati	Rimasti da Pagare	Totale (13 + 14)	Variazioni		Previsioni	Pagamenti (7 + 13)	Diff. rispetto alle Previsioni		
					In più (15 - 12)	In meno (12 - 15)			In Più (19 - 18)	In Meno (18 - 19)	
1	12	13	14	15	16	17	18	19	20	21	22
	147,31	146,25	1,06	147,31	0,00	0,00	307,31	148,41	0,00	158,90	498,15
	147,31	146,25	1,06	147,31	0,00	0,00	307,31	148,41	0,00	158,90	498,15
1.10.01.01.							699.000,00			699.000,00	
	0,00	0,00	0,00	0,00	0,00	0,00	699.000,00	0,00	0,00	699.000,00	0,00
1.10.04.01.							3.500,00	2.479,17		1.020,83	
1.10.04.99.							1.600,00			1.600,00	1.581,10
	0,00	0,00	0,00	0,00	0,00	0,00	5.100,00	2.479,17	0,00	2.620,83	1.581,10
1.10.05.01.											
	0,00	0,00	0,00	0,00	0,00	0,00	0,00	0,00	0,00	0,00	0,00



ACCADEMIA NAZIONALE DEI LINCEI
RENDICONTO FINANZIARIO GESTIONALE ESERCIZIO 2018
(1.2.FEL.: FONDO ANTONIO FELTRINELLI)

USCITE

Capitolo	Gestione dei Residui 2018						Gestione di Cassa 2018				Totale dei Residui Passivi al Termine dell'Esercizio 2018 (8 + 14)
	Residui Passivi al 1° Gennaio	Pagati	Rimasti da Pagare	Totale (13 + 14)	Variazioni		Previsioni	Pagamenti (7 + 13)	Diff. rispetto alle Previsioni		
					In più (15 - 12)	In meno (12 - 15)			In Più (19 - 18)	In Meno (18 - 19)	
1	12	13	14	15	16	17	18	19	20	21	22
1.10.99.99.	416,00		416,00	416,00			416,00	38,19		377,81	416,00
	416,00	0,00	416,00	416,00	0,00	0,00	416,00	38,19	0,00	377,81	416,00
	416,00	0,00	416,00	416,00	0,00	0,00	704.516,00	2.517,36	0,00	701.998,64	1.997,10
	44.423,96	43.698,70	417,06	44.115,76	0,00	308,20	4.718.019,96	5.032.916,71	1.484.628,03	1.169.731,28	729.083,33
2.02.01.09.	18.178,00	18.178,00		18.178,00			133.178,00	48.261,61		84.916,39	9.272,00
	18.178,00	18.178,00	0,00	18.178,00	0,00	0,00	133.178,00	48.261,61	0,00	84.916,39	9.272,00
	18.178,00	18.178,00	0,00	18.178,00	0,00	0,00	133.178,00	48.261,61	0,00	84.916,39	9.272,00
	18.178,00	18.178,00	0,00	18.178,00	0,00	0,00	133.178,00	48.261,61	0,00	84.916,39	9.272,00



ACCADEMIA NAZIONALE DEI LINCEI
RENDICONTO FINANZIARIO GESTIONALE ESERCIZIO 2018
(1.2.FEL.: FONDO ANTONIO FELTRINELLI)

USCITE

Capitolo	Gestione dei Residui 2018						Gestione di Cassa 2018				Totale dei Residui Passivi al Termine dell'Esercizio 2018 (8 + 14)
	Residui Passivi al 1° Gennaio	Pagati	Rimasti da Pagare	Totale (13 + 14)	Variazioni		Previsioni	Pagamenti (7 + 13)	Diff. rispetto alle Previsioni		
					In più (15 - 12)	In meno (12 - 15)			In Più (19 - 18)	In Meno (18 - 19)	
1	12	13	14	15	16	17	18	19	20	21	22
3.01.01.03.								500.000,00	500.000,00		
	0,00	0,00	0,00	0,00	0,00	0,00	0,00	500.000,00	500.000,00	0,00	0,00
3.01.02.02.							5.400.000,00			5.400.000,00	
	0,00	0,00	0,00	0,00	0,00	0,00	5.400.000,00	0,00	0,00	5.400.000,00	0,00
3.01.03.01.											
	0,00	0,00	0,00	0,00	0,00	0,00	0,00	0,00	0,00	0,00	0,00



ACCADEMIA NAZIONALE DEI LINCEI
RENDICONTO FINANZIARIO GESTIONALE ESERCIZIO 2018
(1.2.FEL.: FONDO ANTONIO FELTRINELLI)

USCITE

Capitolo	Gestione dei Residui 2018						Gestione di Cassa 2018				Totale dei Residui Passivi al Termine dell'Esercizio 2018 (8 + 14)
	Residui Passivi al 1° Gennaio	Pagati	Rimasti da Pagare	Totale (13 + 14)	Variazioni		Previsioni	Pagamenti (7 + 13)	Diff. rispetto alle Previsioni		
					In più (15 - 12)	In meno (12 - 15)			In Più (19 - 18)	In Meno (18 - 19)	
1	12	13	14	15	16	17	18	19	20	21	22
3.01.04.01.								1.485.600,00	1.485.600,00		
3.01.04.04.	0,00	0,00	0,00	0,00	0,00	0,00	0,00	1.485.600,00	1.485.600,00	0,00	0,00
	0,00	0,00	0,00	0,00	0,00	0,00	5.400.000,00	1.985.600,00	1.985.600,00	5.400.000,00	0,00
	0,00	0,00	0,00	0,00	0,00	0,00	5.400.000,00	1.985.600,00	1.985.600,00	5.400.000,00	0,00
7.01.01.02.							60.000,00	58.936,74		1.063,26	
	0,00	0,00	0,00	0,00	0,00	0,00	60.000,00	58.936,74	0,00	1.063,26	0,00



ACCADEMIA NAZIONALE DEI LINCEI
RENDICONTO FINANZIARIO GESTIONALE ESERCIZIO 2018
(1.2.FEL.: FONDO ANTONIO FELTRINELLI)

USCITE

Capitolo	Gestione dei Residui 2018						Gestione di Cassa 2018				Totale dei Residui Passivi al Termine dell'Esercizio 2018 (8 + 14)
	Residui Passivi al 1° Gennaio	Pagati	Rimasti da Pagare	Totale (13 + 14)	Variazioni		Previsioni	Pagamenti (7 + 13)	Diff. rispetto alle Previsioni		
					In più (15 - 12)	In meno (12 - 15)			In Più (19 - 18)	In Meno (18 - 19)	
1	12	13	14	15	16	17	18	19	20	21	22
7.01.02.01.							5.000,00	3.033,00		1.967,00	
7.01.02.02.							2.500,00	1.814,63		685,37	
	0,00	0,00	0,00	0,00	0,00	0,00	7.500,00	4.847,63	0,00	2.652,37	0,00
7.01.03.01.							350.000,00	217.302,41		132.697,59	
	0,00	0,00	0,00	0,00	0,00	0,00	350.000,00	217.302,41	0,00	132.697,59	0,00
7.01.99.99.	232.398,80	232.398,80		232.398,80			242.398,80	247.488,35	5.089,55		9.117,18
	232.398,80	232.398,80	0,00	232.398,80	0,00	0,00	242.398,80	247.488,35	5.089,55	0,00	9.117,18
	232.398,80	232.398,80	0,00	232.398,80	0,00	0,00	659.898,80	528.575,13	5.089,55	136.413,22	9.117,18



ACCADEMIA NAZIONALE DEI LINCEI
RENDICONTO FINANZIARIO GESTIONALE ESERCIZIO 2018
(1.2.FEL.: FONDO ANTONIO FELTRINELLI)

USCITE

Capitolo	Gestione dei Residui 2018						Gestione di Cassa 2018				Totale dei Residui Passivi al Termine dell'Esercizio 2018 (8 + 14)
	Residui Passivi al 1° Gennaio	Pagati	Rimasti da Pagare	Totale (13 + 14)	Variazioni		Previsioni	Pagamenti (7 + 13)	Diff. rispetto alle Previsioni		
					In più (15 - 12)	In meno (12 - 15)			In Più (19 - 18)	In Meno (18 - 19)	
1	12	13	14	15	16	17	18	19	20	21	22
7.02.04.02.	146.632,45	145.570,26	1.062,19	146.632,45			296.632,45	149.456,08		147.176,37	157.133,82
	146.632,45	145.570,26	1.062,19	146.632,45	0,00	0,00	296.632,45	149.456,08	0,00	147.176,37	157.133,82
7.02.99.99.							1.000,00	95.499,17	94.499,17		
	0,00	0,00	0,00	0,00	0,00	0,00	1.000,00	95.499,17	94.499,17	0,00	0,00
	146.632,45	145.570,26	1.062,19	146.632,45	0,00	0,00	297.632,45	244.955,25	94.499,17	147.176,37	157.133,82
	379.031,25	377.969,06	1.062,19	379.031,25	0,00	0,00	957.531,25	773.530,38	99.588,72	283.589,59	166.251,00
	441.633,21	439.845,76	1.479,25	441.325,01	0,00	308,20	11.208.729,21	7.840.308,70	3.569.816,75	6.938.237,26	904.606,33
	441.633,21	439.845,76	1.479,25	441.325,01	0,00	308,20	11.208.729,21	7.840.308,70	3.569.816,75	6.938.237,26	904.606,33
	441.633,21	439.845,76	1.479,25	441.325,01	0,00	308,20	11.208.729,21	7.840.308,70	3.569.816,75	6.938.237,26	904.606,33



ACCADEMIA NAZIONALE DEI LINCEI
RENDICONTO FINANZIARIO GESTIONALE ESERCIZIO 2018 / C.R.A.:1.2.FIO
(1.2.FIO: FONDO FIOCCO)

ENTRATE

Capitolo		Gestione della Competenza 2018								
Codice	Denominazione	Previsioni				Somme Accertate			Diff. rispetto alle Previsioni	
		Iniziali	Variazioni		Definitive (3+4-5)	Riscosse	Rimaste da Riscuotere	Totale Accertamenti (7 + 8)	In Più (9 - 6)	In Meno (6 - 9)
			In +	In -						
1	2	3	4	5	6	7	8	9	10	11
	1. - Preventivo finanziario									
	1.2. - Fondo									
	1.2.FIO - FONDO FIOCCO									
	3. - Entrate extratributarie									
	<i>3.03. - Interessi attivi</i>									
	3.03.02. - Interessi attivi da titoli o finanziamenti a medio - lungo termine									
3.03.02.01.	Interessi attivi da titoli obbligazionari a medio - lungo termine									
	Totale 3.03.02. - Interessi attivi da titoli o finanziamenti a medio - lungo termine	0,00	0,00	0,00	0,00	0,00	0,00	0,00	0,00	
	3.03.03. - Altri interessi attivi									
3.03.03.04.	Interessi attivi da depositi bancari o postali	29,00			29,00	39,02	32,90	71,92	42,92	
	Totale 3.03.03. - Altri interessi attivi	29,00	0,00	0,00	29,00	39,02	32,90	71,92	42,92	
	<i>Totale 3.03. - Interessi attivi</i>	29,00	0,00	0,00	29,00	39,02	32,90	71,92	42,92	
	Totale generale 3. - Entrate extratributarie	29,00	0,00	0,00	29,00	39,02	32,90	71,92	42,92	



ACCADEMIA NAZIONALE DEI LINCEI
RENDICONTO FINANZIARIO GESTIONALE ESERCIZIO 2018 / C.R.A.:1.2.FIO
(1.2.FIO: FONDO FIOCCO)

ENTRATE

Capitolo		Gestione della Competenza 2018								
Codice	Denominazione	Previsioni				Somme Accertate			Diff. rispetto alle Previsioni	
		Iniziali	Variazioni		Definitive (3+4-5)	Riscosse	Rimaste da Riscuotere	Totale Accertamenti (7 + 8)	In Più (9 - 6)	In Meno (6 - 9)
			In +	In -						
1	2	3	4	5	6	7	8	9	10	11
	5. - Entrate da riduzione di attività finanziarie									
	<u>5.01. - Alienazione di attività finanziarie</u>									
	5.01.03. - Alienazione di titoli obbligazionari a breve termine									
5.01.03.01.	Alienazione di titoli obbligazionari a breve termine emessi da Amministrazioni Centrali									
	Totale 5.01.03. - Alienazione di titoli obbligazionari a breve termine	0,00	0,00	0,00	0,00	0,00	0,00	0,00	0,00	0,00
	<u>Totale 5.01. - Alienazione di attività finanziarie</u>	0,00	0,00	0,00	0,00	0,00	0,00	0,00	0,00	0,00
	Totale generale 5. - Entrate da riduzione di attività finanziarie	0,00	0,00	0,00	0,00	0,00	0,00	0,00	0,00	0,00
	9. - Entrate per conto terzi e partite di giro									
	<u>9.01. - Entrate per partite di giro</u>									
	9.01.01. - Altre ritenute									
9.01.01.02.	Ritenute per scissione contabile IVA (split payment)	1.000,00			1.000,00					1.000,00
	Totale 9.01.01. - Altre ritenute	1.000,00	0,00	0,00	1.000,00	0,00	0,00	0,00		1.000,00



ACCADEMIA NAZIONALE DEI LINCEI
RENDICONTO FINANZIARIO GESTIONALE ESERCIZIO 2018 / C.R.A.:1.2.FIO
(1.2.FIO: FONDO FIOCCO)

ENTRATE

Capitolo		Gestione della Competenza 2018								
Codice	Denominazione	Previsioni				Somme Accertate			Diff. rispetto alle Previsioni	
		Iniziali	Variazioni		Definitive (3+4-5)	Riscosse	Rimaste da Riscuotere	Totale Accertamenti (7 + 8)	In Più (9 - 6)	In Meno (6 - 9)
			In +	In -						
1	2	3	4	5	6	7	8	9	10	11
9.01.02.01.	9.01.02. - Ritenute su redditi da lavoro dipendente Ritenute erariali su redditi da lavoro dipendente per conto terzi Totale 9.01.02. - Ritenute su redditi da lavoro dipendente	0,00	0,00	0,00	0,00	0,00	0,00	0,00	0,00	0,00
9.01.03.01.	9.01.03. - Ritenute su redditi da lavoro autonomo Ritenute erariali su redditi da lavoro autonomo per conto terzi Totale 9.01.03. - Ritenute su redditi da lavoro autonomo	1.500,00			1.500,00					1.500,00
	Totale 9.01. - Entrate per partite di giro	2.500,00	0,00	0,00	2.500,00	0,00	0,00	0,00		2.500,00
	9.02. - Entrate per conto terzi									
9.02.04.01.	9.02.04. - Depositi di/presso terzi Costituzione di depositi cauzionali o contrattuali di terzi Totale 9.02.04. - Depositi di/presso terzi	0,00	0,00	0,00	0,00	0,00	0,00	0,00	0,00	0,00
	Totale 9.02. - Entrate per conto terzi	0,00	0,00	0,00	0,00	0,00	0,00	0,00	0,00	
	Totale generale 9. - Entrate per conto terzi e partite di giro	2.500,00	0,00	0,00	2.500,00	0,00	0,00	0,00		2.500,00



ACCADEMIA NAZIONALE DEI LINCEI
RENDICONTO FINANZIARIO GESTIONALE ESERCIZIO 2018 / C.R.A.:1.2.FIO
(1.2.FIO: FONDO FIOCCO)

ENTRATE

Capitolo		Gestione della Competenza 2018								
Codice	Denominazione	Previsioni				Somme Accertate			Diff. rispetto alle Previsioni	
		Iniziali	Variazioni		Definitive (3+4-5)	Riscosse	Rimaste da Riscuotere	Totale Accertamenti (7 + 8)	In Più (9 - 6)	In Meno (6 - 9)
			In +	In -						
1	2	3	4	5	6	7	8	9	10	11
	<u>Totale 1.2.FIO - FONDO FIOCCO</u>	2.529,00	0,00	0,00	2.529,00	39,02	32,90	71,92		2.457,08
	<u>Totale 1.2. - Fondo</u>	2.529,00	0,00	0,00	2.529,00	39,02	32,90	71,92		2.457,08
	<u>Totale 1. - Preventivo finanziario</u>	2.529,00	0,00	0,00	2.529,00	39,02	32,90	71,92		2.457,08



ACCADEMIA NAZIONALE DEI LINCEI
RENDICONTO FINANZIARIO GESTIONALE ESERCIZIO 2018 / C.R.A.:1.2.FIO
(1.2.FIO: FONDO FIOCCO)

ENTRATE

Capitolo		Gestione della Competenza 2018								
Codice	Denominazione	Previsioni				Somme Accertate			Diff. rispetto alle Previsioni	
		Iniziali	Variazioni		Definitive (3+4-5)	Riscosse	Rimaste da Riscuotere	Totale Accertamenti (7 + 8)	In Più (9 - 6)	In Meno (6 - 9)
			In +	In -						
1	2	3	4	5	6	7	8	9	10	11
	Riepilogo dei Titoli									
	Riepilogo dei titoli Centro Resp. Amm.va FONDO FIOCCO									
	<i>Titolo III</i>	29,00	0,00	0,00	29,00	39,02	32,90	71,92	42,92	0,00
	<i>Titolo V</i>	0,00	0,00	0,00	0,00	0,00	0,00	0,00	0,00	0,00
	<i>Titolo IX</i>	2.500,00	0,00	0,00	2.500,00	0,00	0,00	0,00	0,00	2.500,00
	Totale delle entrate Centro Resp. Amm.va FONDO FIOCCO	2.529,00	0,00	0,00	2.529,00	39,02	32,90	71,92	0,00	2.457,08
	Totale delle Entrate	2.529,00	0,00	0,00	2.529,00	39,02	32,90	71,92		2.457,08
	Avanzo Ammin. Applicato	6.979,00			6.979,00					6.979,00
	Disavanzo Finanziario									
	Disavanzo di Cassa									
	Totale a Pareggio	9.508,00	0,00	0,00	9.508,00	39,02	32,90	71,92		9.436,08



ACCADEMIA NAZIONALE DEI LINCEI
RENDICONTO FINANZIARIO GESTIONALE ESERCIZIO 2018 / C.R.A.:1.2.FIO
(1.2.FIO: FONDO FIOCCO)

USCITE

Capitolo		Gestione della Competenza 2018								
Codice	Denominazione	Previsioni				Somme Impegnate			Diff. rispetto alle Previsioni	
		Iniziali	Variazioni		Definitive (3+4-5)	Pagate	Rimaste da Pagare	Totale Impegni (7 + 8)	In Più (9 - 6)	In Meno (6 - 9)
			In +	In -						
1	2	3	4	5	6	7	8	9	10	11
	1. - Preventivo finanziario									
	1.2. - Fondo									
	1.2.FIO - FONDO FIOCCO									
	1. - Spese correnti									
	<i>1.03. - Acquisto di beni e servizi</i>									
	1.03.02. - Acquisto di servizi									
1.03.02.02.	Organizzazione eventi, pubblicità e servizi per trasferta	1.000,00			1.000,00					1.000,00
1.03.02.17.	Servizi finanziari									
	Totale 1.03.02. - Acquisto di servizi	1.000,00	0,00	0,00	1.000,00	0,00	0,00	0,00		1.000,00
	<i>Totale 1.03. - Acquisto di beni e servizi</i>	1.000,00	0,00	0,00	1.000,00	0,00	0,00	0,00		1.000,00
	<i>1.04. - Trasferimenti correnti</i>									
	1.04.01. - Trasferimenti correnti a Amministrazioni Pubbliche									
1.04.01.04.	Trasferimenti correnti a organismi interni e/o unità locali della amministrazione									
	Totale 1.04.01. - Trasferimenti correnti a Amministrazioni Pubbliche	0,00	0,00	0,00	0,00	0,00	0,00	0,00	0,00	



ACCADEMIA NAZIONALE DEI LINCEI
RENDICONTO FINANZIARIO GESTIONALE ESERCIZIO 2018 / C.R.A.:1.2.FIO
(1.2.FIO: FONDO FIOCCO)

USCITE

Capitolo		Gestione della Competenza 2018								
Codice	Denominazione	Previsioni				Somme Impegnate			Diff. rispetto alle Previsioni	
		Iniziali	Variazioni		Definitive (3+4-5)	Pagate	Rimaste da Pagare	Totale Impegni (7 + 8)	In Più (9 - 6)	In Meno (6 - 9)
			In +	In -						
1	2	3	4	5	6	7	8	9	10	11
1.04.02.05.	1.04.02. - Trasferimenti correnti a Famiglie									
	Altri trasferimenti a famiglie	6.000,00			6.000,00					6.000,00
	Totale 1.04.02. - Trasferimenti correnti a Famiglie	6.000,00	0,00	0,00	6.000,00	0,00	0,00	0,00		6.000,00
	<i>Totale 1.04. - Trasferimenti correnti</i>	6.000,00	0,00	0,00	6.000,00	0,00	0,00	0,00		6.000,00
	<i>1.05. - Trasferimenti di tributi</i>									
1.05.01.15.	1.05.01. - Trasferimenti di tributi a titolo di devoluzioni									
	Ritenute sugli interessi e su altri redditi da capitale	8,00			8,00					8,00
	Totale 1.05.01. - Trasferimenti di tributi a titolo di devoluzioni	8,00	0,00	0,00	8,00	0,00	0,00	0,00		8,00
	<i>Totale 1.05. - Trasferimenti di tributi</i>	8,00	0,00	0,00	8,00	0,00	0,00	0,00		8,00
	<i>1.10. - Altre spese correnti</i>									
1.10.01.01.	1.10.01. - Fondi di riserva e altri accantonamenti									
	Fondo di riserva									
	Totale 1.10.01. - Fondi di riserva e altri accantonamenti	0,00	0,00	0,00	0,00	0,00	0,00	0,00	0,00	



ACCADEMIA NAZIONALE DEI LINCEI
RENDICONTO FINANZIARIO GESTIONALE ESERCIZIO 2018 / C.R.A.:1.2.FIO
(1.2.FIO: FONDO FIOCCO)

USCITE

Capitolo		Gestione della Competenza 2018								
Codice	Denominazione	Previsioni				Somme Impegnate			Diff. rispetto alle Previsioni	
		Iniziali	Variazioni		Definitive (3+4-5)	Pagate	Rimaste da Pagare	Totale Impegni (7 + 8)	In Più (9 - 6)	In Meno (6 - 9)
			In +	In -						
1	2	3	4	5	6	7	8	9	10	11
	<i>Totale 1.10. - Altre spese correnti</i>	0,00	0,00	0,00	0,00	0,00	0,00	0,00	0,00	
	Totale generale 1. - Spese correnti	7.008,00	0,00	0,00	7.008,00	0,00	0,00	0,00		7.008,00
	3. - Spese per incremento attività finanziarie									
	<u>3.01. - Acquisizioni di attività finanziarie</u>									
	3.01.03. - Acquisizione di titoli obbligazionari a breve termine									
3.01.03.01.	Acquisizione di titoli obbligazionari a breve termine emessi da Amministrazioni Centrali									
	Totale 3.01.03. - Acquisizione di titoli obbligazionari a breve termine	0,00	0,00	0,00	0,00	0,00	0,00	0,00	0,00	
	3.01.04. - Acquisizione di titoli obbligazionari a medio-lungo termine									
3.01.04.01.	Acquisizione di titoli obbligazionari a medio-lungo termine emessi da Amministrazioni Centrali									
	Totale 3.01.04. - Acquisizione di titoli obbligazionari a medio-lungo termine	0,00	0,00	0,00	0,00	0,00	0,00	0,00	0,00	
	<u>Totale 3.01. - Acquisizioni di attività finanziarie</u>	0,00	0,00	0,00	0,00	0,00	0,00	0,00	0,00	



ACCADEMIA NAZIONALE DEI LINCEI
RENDICONTO FINANZIARIO GESTIONALE ESERCIZIO 2018 / C.R.A.:1.2.FIO
(1.2.FIO: FONDO FIOCCO)

USCITE

Capitolo		Gestione della Competenza 2018								
Codice	Denominazione	Previsioni				Somme Impegnate			Diff. rispetto alle Previsioni	
		Iniziali	Variazioni		Definitive (3+4-5)	Pagate	Rimaste da Pagare	Totale Impegni (7 + 8)	In Più (9 - 6)	In Meno (6 - 9)
			In +	In -						
1	2	3	4	5	6	7	8	9	10	11
	Totale generale 3. - Spese per incremento attività finanziarie	0,00	0,00	0,00	0,00	0,00	0,00	0,00	0,00	
	7. - Uscite per conto terzi e partite di giro									
	<u>7.01. - Uscite per partite di giro</u>									
	7.01.01. - Versamenti di altre ritenute									
7.01.01.02.	Versamento delle ritenute per scissione contabile IVA (split payment)	1.000,00			1.000,00					1.000,00
	Totale 7.01.01. - Versamenti di altre ritenute	1.000,00	0,00	0,00	1.000,00	0,00	0,00	0,00		1.000,00
	7.01.02. - Versamenti di ritenute su Redditi da lavoro dipendente									
7.01.02.01.	Versamenti di ritenute erariali su Redditi da lavoro dipendente riscosse per conto terzi									
	Totale 7.01.02. - Versamenti di ritenute su Redditi da lavoro dipendente	0,00	0,00	0,00	0,00	0,00	0,00	0,00	0,00	
	7.01.03. - Versamenti di ritenute su Redditi da lavoro autonomo									
7.01.03.01.	Versamenti di ritenute erariali su Redditi da lavoro autonomo per conto terzi	1.500,00			1.500,00					1.500,00



ACCADEMIA NAZIONALE DEI LINCEI
RENDICONTO FINANZIARIO GESTIONALE ESERCIZIO 2018 / C.R.A.:1.2.FIO
(1.2.FIO: FONDO FIOCCO)

USCITE

Capitolo		Gestione della Competenza 2018								
Codice	Denominazione	Previsioni				Somme Impegnate			Diff. rispetto alle Previsioni	
		Iniziali	Variazioni		Definitive (3+4-5)	Pagate	Rimaste da Pagare	Totale Impegni (7 + 8)	In Più (9 - 6)	In Meno (6 - 9)
			In +	In -						
1	2	3	4	5	6	7	8	9	10	11
	Totale 7.01.03. - Versamenti di ritenute su Redditi da lavoro autonomo	1.500,00	0,00	0,00	1.500,00	0,00	0,00	0,00		1.500,00
	<i>Totale 7.01. - Uscite per partite di giro</i>	2.500,00	0,00	0,00	2.500,00	0,00	0,00	0,00		2.500,00
	<i>7.02. - Uscite per conto terzi</i>									
	7.02.04. - Depositi di/presso terzi									
7.02.04.02.	Restituzione di depositi cauzionali o contrattuali di terzi									
	Totale 7.02.04. - Depositi di/presso terzi	0,00	0,00	0,00	0,00	0,00	0,00	0,00	0,00	
	<i>Totale 7.02. - Uscite per conto terzi</i>	0,00	0,00	0,00	0,00	0,00	0,00	0,00	0,00	
	Totale generale 7. - Uscite per conto terzi e partite di giro	2.500,00	0,00	0,00	2.500,00	0,00	0,00	0,00		2.500,00
	Totale 1.2.FIO - FONDO FIOCCO	9.508,00	0,00	0,00	9.508,00	0,00	0,00	0,00		9.508,00
	Totale 1.2. - Fondo	9.508,00	0,00	0,00	9.508,00	0,00	0,00	0,00		9.508,00
	Totale 1. - Preventivo finanziario	9.508,00	0,00	0,00	9.508,00	0,00	0,00	0,00		9.508,00



ACCADEMIA NAZIONALE DEI LINCEI
RENDICONTO FINANZIARIO GESTIONALE ESERCIZIO 2018 / C.R.A.:1.2.FIO
(1.2.FIO: FONDO FIOCCO)

USCITE

Capitolo		Gestione della Competenza 2018								
Codice	Denominazione	Previsioni				Somme Impegnate			Diff. rispetto alle Previsioni	
		Iniziali	Variazioni		Definitive (3+4-5)	Pagate	Rimaste da Pagare	Totale Impegni (7 + 8)	In Più (9 - 6)	In Meno (6 - 9)
			In +	In -						
1	2	3	4	5	6	7	8	9	10	11
	Riepilogo dei Titoli									
	Riepilogo dei titoli Centro Resp. Amm.va FONDO FIOCCO									
	<i>Titolo I</i>	7.008,00	0,00	0,00	7.008,00	0,00	0,00	0,00	0,00	7.008,00
	<i>Titolo III</i>	0,00	0,00	0,00	0,00	0,00	0,00	0,00	0,00	0,00
	<i>Titolo VII</i>	2.500,00	0,00	0,00	2.500,00	0,00	0,00	0,00	0,00	2.500,00
	Totale delle uscite Centro Resp. Amm.va FONDO FIOCCO	9.508,00	0,00	0,00	9.508,00	0,00	0,00	0,00	0,00	9.508,00
	Totale delle Uscite	9.508,00	0,00	0,00	9.508,00	0,00	0,00	0,00		9.508,00
	Disavanzo Amministrazione									
	Avanzo Finanziario							71,92	71,92	
	Avanzo di Cassa					39,02				
	Totale a Pareggio	9.508,00	0,00	0,00	9.508,00	39,02	0,00	71,92		9.436,08



ACCADEMIA NAZIONALE DEI LINCEI
RENDICONTO FINANZIARIO GESTIONALE ESERCIZIO 2018
(1.2.FIO: FONDO FIOCCO)

ENTRATE

Capitolo	Gestione dei Residui 2018						Gestione di Cassa 2018				Totale dei Residui Attivi al Termine dell'Esercizio 2018 (8 + 14)
	Residui Attivi al 1° Gennaio	Riscossi	Rimasti da Riscuotere	Totale (13 + 14)	Variazioni		Previsioni	Riscossioni (7 + 13)	Diff. rispetto alle Previsioni		
					In più (15 - 12)	In meno (12 - 15)			In Più (19 - 18)	In Meno (18 - 19)	
1	12	13	14	15	16	17	18	19	20	21	22
3.03.02.01.	0,00	0,00	0,00	0,00	0,00	0,00	0,00	0,00	0,00	0,00	0,00
3.03.03.04.	220,86	220,86		220,86			249,86	259,88	10,02		32,90
	220,86	220,86	0,00	220,86	0,00	0,00	249,86	259,88	10,02	0,00	32,90
	220,86	220,86	0,00	220,86	0,00	0,00	249,86	259,88	10,02	0,00	32,90
	220,86	220,86	0,00	220,86	0,00	0,00	249,86	259,88	10,02	0,00	32,90



ACCADEMIA NAZIONALE DEI LINCEI
RENDICONTO FINANZIARIO GESTIONALE ESERCIZIO 2018
(1.2.FIO: FONDO FIOCCO)

ENTRATE

Capitolo	Gestione dei Residui 2018						Gestione di Cassa 2018				Totale dei Residui Attivi al Termine dell'Esercizio 2018 (8 + 14)
	Residui Attivi al 1° Gennaio	Riscossi	Rimasti da Riscuotere	Totale (13 + 14)	Variazioni		Previsioni	Riscossioni (7 + 13)	Diff. rispetto alle Previsioni		
					In più (15 - 12)	In meno (12 - 15)			In Più (19 - 18)	In Meno (18 - 19)	
1	12	13	14	15	16	17	18	19	20	21	22
5.01.03.01.	0,00	0,00	0,00	0,00	0,00	0,00	0,00	0,00	0,00	0,00	0,00
	0,00	0,00	0,00	0,00	0,00	0,00	0,00	0,00	0,00	0,00	0,00
	0,00	0,00	0,00	0,00	0,00	0,00	0,00	0,00	0,00	0,00	0,00
9.01.01.02.	0,00	0,00	0,00	0,00	0,00	0,00	1.000,00	0,00	0,00	1.000,00	0,00
	0,00	0,00	0,00	0,00	0,00	0,00	1.000,00	0,00	0,00	1.000,00	0,00



ACCADEMIA NAZIONALE DEI LINCEI
RENDICONTO FINANZIARIO GESTIONALE ESERCIZIO 2018
(1.2.FIO: FONDO FIOCCO)

ENTRATE

Capitolo	Gestione dei Residui 2018						Gestione di Cassa 2018				Totale dei Residui Attivi al Termine dell'Esercizio 2018 (8 + 14)
	Residui Attivi al 1° Gennaio	Riscossi	Rimasti da Riscuotere	Totale (13 + 14)	Variazioni		Previsioni	Riscossioni (7 + 13)	Diff. rispetto alle Previsioni		
					In più (15 - 12)	In meno (12 - 15)			In Più (19 - 18)	In Meno (18 - 19)	
1	12	13	14	15	16	17	18	19	20	21	22
9.01.02.01.	0,00	0,00	0,00	0,00	0,00	0,00	0,00	0,00	0,00	0,00	0,00
9.01.03.01.	0,00	0,00	0,00	0,00	0,00	0,00	1.500,00			1.500,00	
	0,00	0,00	0,00	0,00	0,00	0,00	1.500,00	0,00	0,00	1.500,00	0,00
	0,00	0,00	0,00	0,00	0,00	0,00	2.500,00	0,00	0,00	2.500,00	0,00
9.02.04.01.	0,00	0,00	0,00	0,00	0,00	0,00	0,00	0,00	0,00	0,00	0,00
	0,00	0,00	0,00	0,00	0,00	0,00	0,00	0,00	0,00	0,00	0,00
	0,00	0,00	0,00	0,00	0,00	0,00	2.500,00	0,00	0,00	2.500,00	0,00



ACCADEMIA NAZIONALE DEI LINCEI
RENDICONTO FINANZIARIO GESTIONALE ESERCIZIO 2018
(1.2.FIO: FONDO FIOCCO)

ENTRATE

Capitolo	Gestione dei Residui 2018						Gestione di Cassa 2018				Totale dei Residui Attivi al Termine dell'Esercizio 2018 (8 + 14)
	Residui Attivi al 1° Gennaio	Riscossi	Rimasti da Riscuotere	Totale (13 + 14)	Variazioni		Previsioni	Riscossioni (7 + 13)	Diff. rispetto alle Previsioni		
					In più (15 - 12)	In meno (12 - 15)			In Più (19 - 18)	In Meno (18 - 19)	
1	12	13	14	15	16	17	18	19	20	21	22
	220,86	220,86	0,00	220,86	0,00	0,00	2.749,86	259,88	10,02	2.500,00	32,90
	220,86	220,86	0,00	220,86	0,00	0,00	2.749,86	259,88	10,02	2.500,00	32,90
	220,86	220,86	0,00	220,86	0,00	0,00	2.749,86	259,88	10,02	2.500,00	32,90



ACCADEMIA NAZIONALE DEI LINCEI
RENDICONTO FINANZIARIO GESTIONALE ESERCIZIO 2018
(1.2.FIO: FONDO FIOCCO)

ENTRATE

Capitolo	Gestione dei Residui 2018						Gestione di Cassa 2018				Totale dei Residui Attivi al Termine dell'Esercizio 2018 (8 + 14)
	Residui Attivi al 1° Gennaio	Riscossi	Rimasti da Riscuotere	Totale (13 + 14)	Variazioni		Previsioni	Riscossioni (7 + 13)	Diff. rispetto alle Previsioni		
					In più (15 - 12)	In meno (12 - 15)			In Più (19 - 18)	In Meno (18 - 19)	
1	12	13	14	15	16	17	18	19	20	21	22
	220,86	220,86	0,00	220,86	0,00	0,00	249,86	259,88	10,02	0,00	32,90
	0,00	0,00	0,00	0,00	0,00	0,00	0,00	0,00	0,00	0,00	0,00
	0,00	0,00	0,00	0,00	0,00	0,00	2.500,00	0,00	0,00	2.500,00	0,00
	220,86	220,86	0,00	220,86	0,00	0,00	2.749,86	259,88	10,02	2.500,00	32,90
	220,86	220,86	0,00	220,86	0,00	0,00	2.749,86	259,88	10,02	2.500,00	32,90
							6.758,14			6.758,14	
	220,86	220,86	0,00	220,86	0,00	0,00	9.508,00	259,88	0,00	9.248,12	32,90



ACCADEMIA NAZIONALE DEI LINCEI
RENDICONTO FINANZIARIO GESTIONALE ESERCIZIO 2018
(1.2.FIO: FONDO FIOCCO)

USCITE

Capitolo Codice	Gestione dei Residui 2018						Gestione di Cassa 2018				Totale dei Residui Passivi al Termine dell'Esercizio 2018 (8 + 14)
	Residui Passivi al 1° Gennaio	Pagati	Rimasti da Pagare	Totale (13 + 14)	Variazioni		Previsioni	Pagamenti (7 + 13)	Diff. rispetto alle Previsioni		
					In più (15 - 12)	In meno (12 - 15)			In Più (19 - 18)	In Meno (18 - 19)	
1	12	13	14	15	16	17	18	19	20	21	22
1.03.02.02.							1.000,00			1.000,00	
1.03.02.17.	0,00	0,00	0,00	0,00	0,00	0,00	1.000,00	0,00	0,00	1.000,00	0,00
	0,00	0,00	0,00	0,00	0,00	0,00	1.000,00	0,00	0,00	1.000,00	0,00
1.04.01.04.	0,00	0,00	0,00	0,00	0,00	0,00	0,00	0,00	0,00	0,00	0,00



ACCADEMIA NAZIONALE DEI LINCEI
RENDICONTO FINANZIARIO GESTIONALE ESERCIZIO 2018
(1.2.FIO: FONDO FIOCCO)

USCITE

Capitolo	Gestione dei Residui 2018						Gestione di Cassa 2018				Totale dei Residui Passivi al Termine dell'Esercizio 2018 (8 + 14)
	Residui Passivi al 1° Gennaio	Pagati	Rimasti da Pagare	Totale (13 + 14)	Variazioni		Previsioni	Pagamenti (7 + 13)	Diff. rispetto alle Previsioni		
					In più (15 - 12)	In meno (12 - 15)			In Più (19 - 18)	In Meno (18 - 19)	
1	12	13	14	15	16	17	18	19	20	21	22
1.04.02.05.							6.000,00			6.000,00	
	0,00	0,00	0,00	0,00	0,00	0,00	6.000,00	0,00	0,00	6.000,00	0,00
1.05.01.15.	0,00	0,00	0,00	0,00	0,00	0,00	6.000,00	0,00	0,00	6.000,00	0,00
1.10.01.01.							8,00			8,00	
	0,00	0,00	0,00	0,00	0,00	0,00	8,00	0,00	0,00	8,00	0,00
	0,00	0,00	0,00	0,00	0,00	0,00	8,00	0,00	0,00	8,00	0,00
	0,00	0,00	0,00	0,00	0,00	0,00	0,00	0,00	0,00	0,00	0,00



ACCADEMIA NAZIONALE DEI LINCEI
RENDICONTO FINANZIARIO GESTIONALE ESERCIZIO 2018
(1.2.FIO: FONDO FIOCCO)

USCITE

Capitolo	Gestione dei Residui 2018						Gestione di Cassa 2018				Totale dei Residui Passivi al Termine dell'Esercizio 2018 (8 + 14)
	Residui Passivi al 1° Gennaio	Pagati	Rimasti da Pagare	Totale (13 + 14)	Variazioni		Previsioni	Pagamenti (7 + 13)	Diff. rispetto alle Previsioni		
					In più (15 - 12)	In meno (12 - 15)			In Più (19 - 18)	In Meno (18 - 19)	
1	12	13	14	15	16	17	18	19	20	21	22
	0,00	0,00	0,00	0,00	0,00	0,00	0,00	0,00	0,00	0,00	0,00
	0,00	0,00	0,00	0,00	0,00	0,00	7.008,00	0,00	0,00	7.008,00	0,00
3.01.03.01.											
	0,00	0,00	0,00	0,00	0,00	0,00	0,00	0,00	0,00	0,00	0,00
3.01.04.01.											
	0,00	0,00	0,00	0,00	0,00	0,00	0,00	0,00	0,00	0,00	0,00
	0,00	0,00	0,00	0,00	0,00	0,00	0,00	0,00	0,00	0,00	0,00



ACCADEMIA NAZIONALE DEI LINCEI
RENDICONTO FINANZIARIO GESTIONALE ESERCIZIO 2018
(1.2.FIO: FONDO FIOCCO)

USCITE

Capitolo	Gestione dei Residui 2018						Gestione di Cassa 2018				Totale dei Residui Passivi al Termine dell'Esercizio 2018 (8 + 14)
	Residui Passivi al 1° Gennaio	Pagati	Rimasti da Pagare	Totale (13 + 14)	Variazioni		Previsioni	Pagamenti (7 + 13)	Diff. rispetto alle Previsioni		
					In più (15 - 12)	In meno (12 - 15)			In Più (19 - 18)	In Meno (18 - 19)	
1	12	13	14	15	16	17	18	19	20	21	22
	0,00	0,00	0,00	0,00	0,00	0,00	0,00	0,00	0,00	0,00	0,00
7.01.01.02.							1.000,00			1.000,00	
	0,00	0,00	0,00	0,00	0,00	0,00	1.000,00	0,00	0,00	1.000,00	0,00
7.01.02.01.											
	0,00	0,00	0,00	0,00	0,00	0,00	0,00	0,00	0,00	0,00	0,00
7.01.03.01.							1.500,00			1.500,00	



ACCADEMIA NAZIONALE DEI LINCEI
RENDICONTO FINANZIARIO GESTIONALE ESERCIZIO 2018
(1.2.FIO: FONDO FIOCCO)

USCITE

Capitolo	Gestione dei Residui 2018						Gestione di Cassa 2018				Totale dei Residui Passivi al Termine dell'Esercizio 2018 (8 + 14)
	Residui Passivi al 1° Gennaio	Pagati	Rimasti da Pagare	Totale (13 + 14)	Variazioni		Previsioni	Pagamenti (7 + 13)	Diff. rispetto alle Previsioni		
					In più (15 - 12)	In meno (12 - 15)			In Più (19 - 18)	In Meno (18 - 19)	
1	12	13	14	15	16	17	18	19	20	21	22
	0,00	0,00	0,00	0,00	0,00	0,00	1.500,00	0,00	0,00	1.500,00	0,00
	0,00	0,00	0,00	0,00	0,00	0,00	2.500,00	0,00	0,00	2.500,00	0,00
7.02.04.02.	0,00	0,00	0,00	0,00	0,00	0,00	0,00	0,00	0,00	0,00	0,00
	0,00	0,00	0,00	0,00	0,00	0,00	0,00	0,00	0,00	0,00	0,00
	0,00	0,00	0,00	0,00	0,00	0,00	2.500,00	0,00	0,00	2.500,00	0,00
	0,00	0,00	0,00	0,00	0,00	0,00	9.508,00	0,00	0,00	9.508,00	0,00
	0,00	0,00	0,00	0,00	0,00	0,00	9.508,00	0,00	0,00	9.508,00	0,00
	0,00	0,00	0,00	0,00	0,00	0,00	9.508,00	0,00	0,00	9.508,00	0,00



ACCADEMIA NAZIONALE DEI LINCEI
RENDICONTO FINANZIARIO GESTIONALE ESERCIZIO 2018
(1.2.FIO: FONDO FIOCCO)

USCITE

Capitolo	Gestione dei Residui 2018						Gestione di Cassa 2018				Totale dei Residui Passivi al Termine dell'Esercizio 2018 (8 + 14)
	Residui Passivi al 1° Gennaio	Pagati	Rimasti da Pagare	Totale (13 + 14)	Variazioni		Previsioni	Pagamenti (7 + 13)	Diff. rispetto alle Previsioni		
					In più (15 - 12)	In meno (12 - 15)			In Più (19 - 18)	In Meno (18 - 19)	
1	12	13	14	15	16	17	18	19	20	21	22
	0,00	0,00	0,00	0,00	0,00	0,00	7.008,00	0,00	0,00	7.008,00	0,00
	0,00	0,00	0,00	0,00	0,00	0,00	0,00	0,00	0,00	0,00	0,00
	0,00	0,00	0,00	0,00	0,00	0,00	2.500,00	0,00	0,00	2.500,00	0,00
	0,00	0,00	0,00	0,00	0,00	0,00	9.508,00	0,00	0,00	9.508,00	0,00
	0,00	0,00	0,00	0,00	0,00	0,00	9.508,00	0,00	0,00	9.508,00	0,00
	0,00	0,00	0,00	0,00	0,00	0,00	9.508,00	0,00	0,00	9.508,00	0,00



ACCADEMIA NAZIONALE DEI LINCEI
RENDICONTO FINANZIARIO GESTIONALE ESERCIZIO 2018 / C.R.A.:1.2.FRA.
(1.2.FRA.: FONDO AMALIA BRUNO FRASSETTO)

ENTRATE

Capitolo		Gestione della Competenza 2018								
Codice	Denominazione	Previsioni				Somme Accertate			Diff. rispetto alle Previsioni	
		Iniziali	Variazioni		Definitive (3+4-5)	Riscosse	Rimaste da Riscuotere	Totale Accertamenti (7 + 8)	In Più (9 - 6)	In Meno (6 - 9)
			In +	In -						
1	2	3	4	5	6	7	8	9	10	11
	1. - Preventivo finanziario									
	1.2. - Fondo									
	1.2.FRA. - FONDO AMALIA BRUNO FRASSETTO									
	3. - Entrate extratributarie									
	<i>3.01. - Vendita di beni e servizi e proventi derivanti dalla gestione dei beni</i>									
	3.01.03. - Proventi derivanti dalla gestione dei beni									
3.01.03.02.	Fitti, noleggi e locazioni	63.214,00			63.214,00	60.864,35	2.562,91	63.427,26	213,26	
	Totale 3.01.03. - Proventi derivanti dalla gestione dei beni	63.214,00	0,00	0,00	63.214,00	60.864,35	2.562,91	63.427,26	213,26	
	<i>Totale 3.01. - Vendita di beni e servizi e proventi derivanti dalla gestione dei beni</i>	63.214,00	0,00	0,00	63.214,00	60.864,35	2.562,91	63.427,26	213,26	
	<i>3.03. - Interessi attivi</i>									
	3.03.02. - Interessi attivi da titoli o finanziamenti a medio - lungo termine									
3.03.02.01.	Interessi attivi da titoli obbligazionari a medio - lungo termine	28.816,00			28.816,00	28.338,43		28.338,43		477,57
	Totale 3.03.02. - Interessi attivi da titoli o finanziamenti a medio -	28.816,00	0,00	0,00	28.816,00	28.338,43	0,00	28.338,43		477,57



ACCADEMIA NAZIONALE DEI LINCEI
RENDICONTO FINANZIARIO GESTIONALE ESERCIZIO 2018 / C.R.A.:1.2.FRA.
(1.2.FRA.: FONDO AMALIA BRUNO FRASSETTO)

ENTRATE

Capitolo		Gestione della Competenza 2018								
Codice	Denominazione	Previsioni				Somme Accertate			Diff. rispetto alle Previsioni	
		Iniziali	Variazioni		Definitive (3+4-5)	Riscosse	Rimaste da Riscuotere	Totale Accertamenti (7 + 8)	In Più (9 - 6)	In Meno (6 - 9)
			In +	In -						
1	2	3	4	5	6	7	8	9	10	11
	lungo termine									
	3.03.03. - Altri interessi attivi									
3.03.03.04.	Interessi attivi da depositi bancari o postali	80,00			80,00	112,37	101,96	214,33	134,33	
	Totale 3.03.03. - Altri interessi attivi	80,00	0,00	0,00	80,00	112,37	101,96	214,33	134,33	
	<i>Totale 3.03. - Interessi attivi</i>	28.896,00	0,00	0,00	28.896,00	28.450,80	101,96	28.552,76		343,24
	<i>3.04. - Altre entrate da redditi da capitale</i>									
	3.04.02. - Entrate derivanti dalla distribuzione di dividendi									
3.04.02.03.	Entrate derivanti dalla distribuzione di dividendi da altre imprese	13.626,00			13.626,00	11.967,17	98,78	12.065,95		1.560,05
	Totale 3.04.02. - Entrate derivanti dalla distribuzione di dividendi	13.626,00	0,00	0,00	13.626,00	11.967,17	98,78	12.065,95		1.560,05
	<i>Totale 3.04. - Altre entrate da redditi da capitale</i>	13.626,00	0,00	0,00	13.626,00	11.967,17	98,78	12.065,95		1.560,05
	<i>3.05. - Rimborsi e altre entrate correnti</i>									
	3.05.99. - Altre entrate correnti n.a.c.									



ACCADEMIA NAZIONALE DEI LINCEI
RENDICONTO FINANZIARIO GESTIONALE ESERCIZIO 2018 / C.R.A.:1.2.FRA.
(1.2.FRA.: FONDO AMALIA BRUNO FRASSETTO)

ENTRATE

Capitolo		Gestione della Competenza 2018								
Codice	Denominazione	Previsioni				Somme Accertate			Diff. rispetto alle Previsioni	
		Iniziali	Variazioni		Definitive (3+4-5)	Riscosse	Rimaste da Riscuotere	Totale Accertamenti (7 + 8)	In Più (9 - 6)	In Meno (6 - 9)
			In +	In -						
1	2	3	4	5	6	7	8	9	10	11
3.05.99.99.	Altre entrate correnti n.a.c.									
	Totale 3.05.99. - Altre entrate correnti n.a.c.	0,00	0,00	0,00	0,00	0,00	0,00	0,00	0,00	0,00
	<i>Totale 3.05. - Rimborsi e altre entrate correnti</i>	0,00	0,00	0,00	0,00	0,00	0,00	0,00	0,00	0,00
	Totale generale 3. - Entrate extratributarie	105.736,00	0,00	0,00	105.736,00	101.282,32	2.763,65	104.045,97		1.690,03
	5. - Entrate da riduzione di attività finanziarie									
	<u>5.01. - Alienazione di attività finanziarie</u>									
	5.01.02. - Alienazione di quote di fondi comuni di investimento									
5.01.02.01.	Alienazione di quote di fondi immobiliari									
	Totale 5.01.02. - Alienazione di quote di fondi comuni di investimento	0,00	0,00	0,00	0,00	0,00	0,00	0,00	0,00	0,00
	5.01.03. - Alienazione di titoli obbligazionari a breve termine									
5.01.03.01.	Alienazione di titoli obbligazionari a breve termine emessi da Amministrazioni Centrali									
	Totale 5.01.03. - Alienazione di titoli obbligazionari a breve termine	0,00	0,00	0,00	0,00	0,00	0,00	0,00	0,00	0,00



ACCADEMIA NAZIONALE DEI LINCEI
RENDICONTO FINANZIARIO GESTIONALE ESERCIZIO 2018 / C.R.A.:1.2.FRA.
(1.2.FRA.: FONDO AMALIA BRUNO FRASSETTO)

ENTRATE

Capitolo		Gestione della Competenza 2018								
Codice	Denominazione	Previsioni				Somme Accertate			Diff. rispetto alle Previsioni	
		Iniziali	Variazioni		Definitive (3+4-5)	Riscosse	Rimaste da Riscuotere	Totale Accertamenti (7 + 8)	In Più (9 - 6)	In Meno (6 - 9)
			In +	In -						
1	2	3	4	5	6	7	8	9	10	11
5.01.04.01.	5.01.04. - Alienazione di titoli obbligazionari a medio-lungo termine									
	Alienazione di titoli obbligazionari a medio-lungo termine emessi da Amministrazioni Centrali	1.115.000,00			1.115.000,00					1.115.000,00
	Totale 5.01.04. - Alienazione di titoli obbligazionari a medio-lungo termine	1.115.000,00	0,00	0,00	1.115.000,00	0,00	0,00	0,00		1.115.000,00
	<u>Totale 5.01. - Alienazione di attività finanziarie</u>	1.115.000,00	0,00	0,00	1.115.000,00	0,00	0,00	0,00		1.115.000,00
	Totale generale 5. - Entrate da riduzione di attività finanziarie	1.115.000,00	0,00	0,00	1.115.000,00	0,00	0,00	0,00		1.115.000,00
	9. - Entrate per conto terzi e partite di giro									
	<u>9.01. - Entrate per partite di giro</u>									
	9.01.01. - Altre ritenute									
9.01.01.02.	Ritenute per scissione contabile IVA (split payment)	2.000,00			2.000,00	5.081,90		5.081,90	3.081,90	
	Totale 9.01.01. - Altre ritenute	2.000,00	0,00	0,00	2.000,00	5.081,90	0,00	5.081,90	3.081,90	
	9.01.02. - Ritenute su redditi da lavoro dipendente									



ACCADEMIA NAZIONALE DEI LINCEI
RENDICONTO FINANZIARIO GESTIONALE ESERCIZIO 2018 / C.R.A.:1.2.FRA.
(1.2.FRA.: FONDO AMALIA BRUNO FRASSETTO)

ENTRATE

Capitolo		Gestione della Competenza 2018								
Codice	Denominazione	Previsioni				Somme Accertate			Diff. rispetto alle Previsioni	
		Iniziali	Variazioni		Definitive (3+4-5)	Riscosse	Rimaste da Riscuotere	Totale Accertamenti (7 + 8)	In Più (9 - 6)	In Meno (6 - 9)
			In +	In -						
1	2	3	4	5	6	7	8	9	10	11
9.01.02.01.	Ritenute erariali su redditi da lavoro dipendente per conto terzi									
	Totale 9.01.02. - Ritenute su redditi da lavoro dipendente	0,00	0,00	0,00	0,00	0,00	0,00	0,00	0,00	
9.01.03.01.	9.01.03. - Ritenute su redditi da lavoro autonomo									
	Ritenute erariali su redditi da lavoro autonomo per conto terzi	12.500,00			12.500,00	10.692,22		10.692,22		1.807,78
	Totale 9.01.03. - Ritenute su redditi da lavoro autonomo	12.500,00	0,00	0,00	12.500,00	10.692,22	0,00	10.692,22		1.807,78
9.01.99.99.	9.01.99. - Altre entrate per partite di giro									
	Altre entrate per partite di giro diverse					1.572,37		1.572,37	1.572,37	
	Totale 9.01.99. - Altre entrate per partite di giro	0,00	0,00	0,00	0,00	1.572,37	0,00	1.572,37	1.572,37	
	Totale 9.01. - Entrate per partite di giro	14.500,00	0,00	0,00	14.500,00	17.346,49	0,00	17.346,49	2.846,49	
	<u>9.02. - Entrate per conto terzi</u>									
9.02.04.01.	9.02.04. - Depositi di/presso terzi									
	Costituzione di depositi cauzionali o contrattuali di terzi	9.000,00			9.000,00	7.826,63		7.826,63		1.173,37
	Totale 9.02.04. - Depositi di/presso terzi	9.000,00	0,00	0,00	9.000,00	7.826,63	0,00	7.826,63		1.173,37



ACCADEMIA NAZIONALE DEI LINCEI
RENDICONTO FINANZIARIO GESTIONALE ESERCIZIO 2018 / C.R.A.:1.2.FRA.
(1.2.FRA.: FONDO AMALIA BRUNO FRASSETTO)

ENTRATE

Capitolo		Gestione della Competenza 2018								
Codice	Denominazione	Previsioni				Somme Accertate			Diff. rispetto alle Previsioni	
		Iniziali	Variazioni		Definitive (3+4-5)	Riscosse	Rimaste da Riscuotere	Totale Accertamenti (7 + 8)	In Più (9 - 6)	In Meno (6 - 9)
			In +	In -						
1	2	3	4	5	6	7	8	9	10	11
9.02.99.99.	9.02.99. - Altre entrate per conto terzi									
	Altre entrate per conto terzi	1.000,00			1.000,00					1.000,00
	Totale 9.02.99. - Altre entrate per conto terzi	1.000,00	0,00	0,00	1.000,00	0,00	0,00	0,00		1.000,00
	<i>Totale 9.02. - Entrate per conto terzi</i>	10.000,00	0,00	0,00	10.000,00	7.826,63	0,00	7.826,63		2.173,37
	Totale generale 9. - Entrate per conto terzi e partite di giro	24.500,00	0,00	0,00	24.500,00	25.173,12	0,00	25.173,12	673,12	
	Totale 1.2.FRA. - FONDO AMALIA BRUNO FRASSETTO	1.245.236,00	0,00	0,00	1.245.236,00	126.455,44	2.763,65	129.219,09		1.116.016,91
	Totale 1.2. - Fondo	1.245.236,00	0,00	0,00	1.245.236,00	126.455,44	2.763,65	129.219,09		1.116.016,91
	Totale 1. - Preventivo finanziario	1.245.236,00	0,00	0,00	1.245.236,00	126.455,44	2.763,65	129.219,09		1.116.016,91



ACCADEMIA NAZIONALE DEI LINCEI
RENDICONTO FINANZIARIO GESTIONALE ESERCIZIO 2018 / C.R.A.:1.2.FRA.
(1.2.FRA.: FONDO AMALIA BRUNO FRASSETTO)

ENTRATE

Capitolo		Gestione della Competenza 2018								
Codice	Denominazione	Previsioni				Somme Accertate			Diff. rispetto alle Previsioni	
		Iniziali	Variazioni		Definitive (3+4+5)	Riscosse	Rimaste da Riscuotere	Totale Accertamenti (7 + 8)	In Più (9 - 6)	In Meno (6 - 9)
			In +	In -						
1	2	3	4	5	6	7	8	9	10	11
	Riepilogo dei Titoli									
	Riepilogo dei titoli Centro Resp. Amm.va FONDO AMALIA BRUNO FRASSETTO									
	<i>Titolo III</i>	105.736,00	0,00	0,00	105.736,00	101.282,32	2.763,65	104.045,97	0,00	1.690,03
	<i>Titolo V</i>	1.115.000,00	0,00	0,00	1.115.000,00	0,00	0,00	0,00	0,00	1.115.000,00
	<i>Titolo IX</i>	24.500,00	0,00	0,00	24.500,00	25.173,12	0,00	25.173,12	673,12	0,00
	Totale delle entrate Centro Resp. Amm.va FONDO AMALIA BRUNO FRASSETTO	1.245.236,00	0,00	0,00	1.245.236,00	126.455,44	2.763,65	129.219,09	0,00	1.116.016,91
	Totale delle Entrate	1.245.236,00	0,00	0,00	1.245.236,00	126.455,44	2.763,65	129.219,09		1.116.016,91
	Avanzo Ammin. Applicato	28.535,00			28.535,00					28.535,00
	Disavanzo Finanziario									
	Disavanzo di Cassa									
	Totale a Pareggio	1.273.771,00	0,00	0,00	1.273.771,00	126.455,44	2.763,65	129.219,09		1.144.551,91



ACCADEMIA NAZIONALE DEI LINCEI
RENDICONTO FINANZIARIO GESTIONALE ESERCIZIO 2018 / C.R.A.:1.2.FRA.
(1.2.FRA.: FONDO AMALIA BRUNO FRASSETTO)

USCITE

Capitolo		Gestione della Competenza 2018								
Codice	Denominazione	Previsioni				Somme Impegnate			Diff. rispetto alle Previsioni	
		Iniziali	Variazioni		Definitive (3+4-5)	Pagate	Rimaste da Pagare	Totale Impegni (7 + 8)	In Più (9 - 6)	In Meno (6 - 9)
			In +	In -						
1	2	3	4	5	6	7	8	9	10	11
	1. - Preventivo finanziario									
	1.2. - Fondo									
	1.2.FRA. - FONDO AMALIA BRUNO FRASSETTO									
	1. - Spese correnti									
	<i>1.02. - Imposte e tasse a carico dell'ente</i>									
	1.02.01. - Imposte, tasse e proventi assimilati a carico dell'ente									
1.02.01.02.	Imposta di registro e di bollo									
1.02.01.05.	Tributo funzione tutela e protezione ambiente									
	Totale 1.02.01. - Imposte, tasse e proventi assimilati a carico dell'ente	0,00	0,00	0,00	0,00	0,00	0,00	0,00	0,00	
	<i>Totale 1.02. - Imposte e tasse a carico dell'ente</i>	0,00	0,00	0,00	0,00	0,00	0,00	0,00	0,00	
	<i>1.03. - Acquisto di beni e servizi</i>									
	1.03.02. - Acquisto di servizi									
1.03.02.02.	Organizzazione eventi, pubblicità e servizi per trasferta	2.500,00			2.500,00	1.284,40		1.284,40		1.215,60



ACCADEMIA NAZIONALE DEI LINCEI
RENDICONTO FINANZIARIO GESTIONALE ESERCIZIO 2018 / C.R.A.:1.2.FRA.
(1.2.FRA.: FONDO AMALIA BRUNO FRASSETTO)

USCITE

Capitolo		Gestione della Competenza 2018								
Codice	Denominazione	Previsioni				Somme Impegnate			Diff. rispetto alle Previsioni	
		Iniziali	Variazioni		Definitive (3+4-5)	Pagate	Rimaste da Pagare	Totale Impegni (7 + 8)	In Più (9 - 6)	In Meno (6 - 9)
			In +	In -						
1	2	3	4	5	6	7	8	9	10	11
1.03.02.05.	Utenze e canoni					935,08	396,07	1.331,15	1.331,15	
1.03.02.09.	Manutenzione ordinaria e riparazioni	2.000,00			2.000,00					2.000,00
1.03.02.11.	Prestazioni professionali e specialistiche	29.042,00			29.042,00	29.041,84		29.041,84		0,16
1.03.02.17.	Servizi finanziari					39,25		39,25	39,25	
	Totale 1.03.02. - Acquisto di servizi	33.542,00	0,00	0,00	33.542,00	31.300,57	396,07	31.696,64		1.845,36
	<u>Totale 1.03. - Acquisto di beni e servizi</u>	33.542,00	0,00	0,00	33.542,00	31.300,57	396,07	31.696,64		1.845,36
	<u>1.04. - Trasferimenti correnti</u>									
	1.04.01. - Trasferimenti correnti a Amministrazioni Pubbliche									
1.04.01.04.	Trasferimenti correnti a organismi interni e/o unità locali della amministrazione	47.000,00			47.000,00		47.000,00	47.000,00		
	Totale 1.04.01. - Trasferimenti correnti a Amministrazioni Pubbliche	47.000,00	0,00	0,00	47.000,00	0,00	47.000,00	47.000,00	0,00	
	1.04.02. - Trasferimenti correnti a Famiglie									
1.04.02.05.	Altri trasferimenti a famiglie	50.000,00			50.000,00	25.000,00		25.000,00		25.000,00
	Totale 1.04.02. - Trasferimenti correnti a Famiglie	50.000,00	0,00	0,00	50.000,00	25.000,00	0,00	25.000,00		25.000,00



ACCADEMIA NAZIONALE DEI LINCEI
RENDICONTO FINANZIARIO GESTIONALE ESERCIZIO 2018 / C.R.A.:1.2.FRA.
(1.2.FRA.: FONDO AMALIA BRUNO FRASSETTO)

USCITE

Capitolo		Gestione della Competenza 2018								
Codice	Denominazione	Previsioni				Somme Impegnate			Diff. rispetto alle Previsioni	
		Iniziali	Variazioni		Definitive (3+4-5)	Pagate	Rimaste da Pagare	Totale Impegni (7 + 8)	In Più (9 - 6)	In Meno (6 - 9)
			In +	In -						
1	2	3	4	5	6	7	8	9	10	11
	<i>Totale 1.04. - Trasferimenti correnti</i>	97.000,00	0,00	0,00	97.000,00	25.000,00	47.000,00	72.000,00		25.000,00
	<i>1.05. - Trasferimenti di tributi</i>									
	1.05.01. - Trasferimenti di tributi a titolo di devoluzioni									
1.05.01.15.	Ritenute sugli interessi e su altri redditi da capitale	21,00			21,00					21,00
	Totale 1.05.01. - Trasferimenti di tributi a titolo di devoluzioni	21,00	0,00	0,00	21,00	0,00	0,00	0,00		21,00
	<i>Totale 1.05. - Trasferimenti di tributi</i>	21,00	0,00	0,00	21,00	0,00	0,00	0,00		21,00
	<i>1.07. - Interessi passivi</i>									
	1.07.06. - Altri interessi passivi									
1.07.06.99.	Altri interessi passivi diversi	8,00			8,00		23,48	23,48	15,48	
	Totale 1.07.06. - Altri interessi passivi	8,00	0,00	0,00	8,00	0,00	23,48	23,48	15,48	
	<i>Totale 1.07. - Interessi passivi</i>	8,00	0,00	0,00	8,00	0,00	23,48	23,48	15,48	
	<i>1.10. - Altre spese correnti</i>									
	1.10.01. - Fondi di riserva e altri accantonamenti									



ACCADEMIA NAZIONALE DEI LINCEI
RENDICONTO FINANZIARIO GESTIONALE ESERCIZIO 2018 / C.R.A.:1.2.FRA.
(1.2.FRA.: FONDO AMALIA BRUNO FRASSETTO)

USCITE

Capitolo		Gestione della Competenza 2018								
Codice	Denominazione	Previsioni				Somme Impegnate			Diff. rispetto alle Previsioni	
		Iniziali	Variazioni		Definitive (3+4-5)	Pagate	Rimaste da Pagare	Totale Impegni (7 + 8)	In Più (9 - 6)	In Meno (6 - 9)
			In +	In -						
1	2	3	4	5	6	7	8	9	10	11
1.10.01.01.	Fondo di riserva									
	Totale 1.10.01. - Fondi di riserva e altri accantonamenti	0,00	0,00	0,00	0,00	0,00	0,00	0,00	0,00	
	1.10.99. - Altre spese correnti n.a.c.									
1.10.99.99.	Altre spese correnti n.a.c.					1,91		1,91	1,91	
	Totale 1.10.99. - Altre spese correnti n.a.c.	0,00	0,00	0,00	0,00	1,91	0,00	1,91	1,91	
	<i>Totale 1.10. - Altre spese correnti</i>	0,00	0,00	0,00	0,00	1,91	0,00	1,91	1,91	
	Totale generale 1. - Spese correnti	130.571,00	0,00	0,00	130.571,00	56.302,48	47.419,55	103.722,03		26.848,97
	2. - Spese in conto capitale									
	<u>2.02. - Investimenti fissi lordi e acquisto di terreni</u>									
	2.02.01. - Beni materiali									
2.02.01.04.	Impianti e macchinari									
2.02.01.09.	Beni immobili	3.700,00			3.700,00					3.700,00
	Totale 2.02.01. - Beni materiali	3.700,00	0,00	0,00	3.700,00	0,00	0,00	0,00		3.700,00
	<i>Totale 2.02. - Investimenti fissi lordi e acquisto di terreni</i>	3.700,00	0,00	0,00	3.700,00	0,00	0,00	0,00		3.700,00



ACCADEMIA NAZIONALE DEI LINCEI
RENDICONTO FINANZIARIO GESTIONALE ESERCIZIO 2018 / C.R.A.:1.2.FRA.
(1.2.FRA.: FONDO AMALIA BRUNO FRASSETTO)

USCITE

Capitolo		Gestione della Competenza 2018								
Codice	Denominazione	Previsioni				Somme Impegnate			Diff. rispetto alle Previsioni	
		Iniziali	Variazioni		Definitive (3+4-5)	Pagate	Rimaste da Pagare	Totale Impegni (7 + 8)	In Più (9 - 6)	In Meno (6 - 9)
			In +	In -						
1	2	3	4	5	6	7	8	9	10	11
	Totale generale 2. - Spese in conto capitale	3.700,00	0,00	0,00	3.700,00	0,00	0,00	0,00		3.700,00
	3. - Spese per incremento attività finanziarie									
	<u>3.01. - Acquisizioni di attività finanziarie</u>									
	3.01.02. - Acquisizioni di quote di fondi comuni di investimento									
3.01.02.02.	Acquisizioni di quote di altri fondi comuni di investimento	1.115.000,00			1.115.000,00					1.115.000,00
	Totale 3.01.02. - Acquisizioni di quote di fondi comuni di investimento	1.115.000,00	0,00	0,00	1.115.000,00	0,00	0,00	0,00		1.115.000,00
	3.01.03. - Acquisizione di titoli obbligazionari a breve termine									
3.01.03.01.	Acquisizione di titoli obbligazionari a breve termine emessi da Amministrazioni Centrali									
	Totale 3.01.03. - Acquisizione di titoli obbligazionari a breve termine	0,00	0,00	0,00	0,00	0,00	0,00	0,00	0,00	
	3.01.04. - Acquisizione di titoli obbligazionari a medio-lungo termine									
3.01.04.01.	Acquisizione di titoli obbligazionari a medio-lungo emessi da Amministrazioni Centrali									



ACCADEMIA NAZIONALE DEI LINCEI
RENDICONTO FINANZIARIO GESTIONALE ESERCIZIO 2018 / C.R.A.:1.2.FRA.
(1.2.FRA.: FONDO AMALIA BRUNO FRASSETTO)

USCITE

Capitolo		Gestione della Competenza 2018								
Codice	Denominazione	Previsioni				Somme Impegnate			Diff. rispetto alle Previsioni	
		Iniziali	Variazioni		Definitive (3+4-5)	Pagate	Rimaste da Pagare	Totale Impegni (7 + 8)	In Più (9 - 6)	In Meno (6 - 9)
			In +	In -						
1	2	3	4	5	6	7	8	9	10	11
3.01.04.04.	Acquisizione di titoli obbligazionari a medio-lungo emessi da soggetti non residenti									
	Totale 3.01.04. - Acquisizione di titoli obbligazionari a medio-lungo termine	0,00	0,00	0,00	0,00	0,00	0,00	0,00	0,00	
	<i>Totale 3.01. - Acquisizioni di attività finanziarie</i>	1.115.000,00	0,00	0,00	1.115.000,00	0,00	0,00	0,00		1.115.000,00
	Totale generale 3. - Spese per incremento attività finanziarie	1.115.000,00	0,00	0,00	1.115.000,00	0,00	0,00	0,00		1.115.000,00
	7. - Uscite per conto terzi e partite di giro									
	<i>7.01. - Uscite per partite di giro</i>									
	7.01.01. - Versamenti di altre ritenute									
7.01.01.02.	Versamento delle ritenute per scissione contabile IVA (split payment)	2.000,00			2.000,00	5.081,90		5.081,90	3.081,90	
	Totale 7.01.01. - Versamenti di altre ritenute	2.000,00	0,00	0,00	2.000,00	5.081,90	0,00	5.081,90	3.081,90	
	7.01.02. - Versamenti di ritenute su Redditi da lavoro dipendente									
7.01.02.01.	Versamenti di ritenute erariali su Redditi da lavoro dipendente riscosse per conto terzi									



ACCADEMIA NAZIONALE DEI LINCEI
RENDICONTO FINANZIARIO GESTIONALE ESERCIZIO 2018 / C.R.A.:1.2.FRA.
(1.2.FRA.: FONDO AMALIA BRUNO FRASSETTO)

USCITE

Capitolo		Gestione della Competenza 2018								
Codice	Denominazione	Previsioni				Somme Impegnate			Diff. rispetto alle Previsioni	
		Iniziali	Variazioni		Definitive (3+4-5)	Pagate	Rimaste da Pagare	Totale Impegni (7 + 8)	In Più (9 - 6)	In Meno (6 - 9)
			In +	In -						
1	2	3	4	5	6	7	8	9	10	11
	Totale 7.01.02. - Versamenti di ritenute su Redditi da lavoro dipendente	0,00	0,00	0,00	0,00	0,00	0,00	0,00	0,00	
7.01.03.01.	7.01.03. - Versamenti di ritenute su Redditi da lavoro autonomo									
	Versamenti di ritenute erariali su Redditi da lavoro autonomo per conto terzi	12.500,00			12.500,00	10.692,22		10.692,22		1.807,78
	Totale 7.01.03. - Versamenti di ritenute su Redditi da lavoro autonomo	12.500,00	0,00	0,00	12.500,00	10.692,22	0,00	10.692,22		1.807,78
7.01.99.99.	7.01.99. - Altre uscite per partite di giro									
	Altre uscite per partite di giro n.a.c.					1.572,37		1.572,37	1.572,37	
	Totale 7.01.99. - Altre uscite per partite di giro	0,00	0,00	0,00	0,00	1.572,37	0,00	1.572,37	1.572,37	
	Totale 7.01. - Uscite per partite di giro	14.500,00	0,00	0,00	14.500,00	17.346,49	0,00	17.346,49	2.846,49	
	7.02. - Uscite per conto terzi									
7.02.04.02.	7.02.04. - Depositi di/presso terzi									
	Restituzione di depositi cauzionali o contrattuali di terzi	9.000,00			9.000,00		7.826,63	7.826,63		1.173,37
	Totale 7.02.04. - Depositi	9.000,00	0,00	0,00	9.000,00	0,00	7.826,63	7.826,63		1.173,37



ACCADEMIA NAZIONALE DEI LINCEI
RENDICONTO FINANZIARIO GESTIONALE ESERCIZIO 2018 / C.R.A.:1.2.FRA.
(1.2.FRA.: FONDO AMALIA BRUNO FRASSETTO)

USCITE

Capitolo		Gestione della Competenza 2018								
Codice	Denominazione	Previsioni				Somme Impegnate			Diff. rispetto alle Previsioni	
		Iniziali	Variazioni		Definitive (3+4-5)	Pagate	Rimaste da Pagare	Totale Impegni (7 + 8)	In Più (9 - 6)	In Meno (6 - 9)
			In +	In -						
1	2	3	4	5	6	7	8	9	10	11
	di/presso terzi									
7.02.99.99.	7.02.99. - Altre uscite per conto terzi									
	Altre uscite per conto terzi n.a.c.	1.000,00			1.000,00					1.000,00
	Totale 7.02.99. - Altre uscite per conto terzi	1.000,00	0,00	0,00	1.000,00	0,00	0,00	0,00		1.000,00
	<i>Totale 7.02. - Uscite per conto terzi</i>	10.000,00	0,00	0,00	10.000,00	0,00	7.826,63	7.826,63		2.173,37
	Totale generale 7. - Uscite per conto terzi e partite di giro	24.500,00	0,00	0,00	24.500,00	17.346,49	7.826,63	25.173,12	673,12	
	Totale 1.2.FRA. - FONDO AMALIA BRUNO FRASSETTO	1.273.771,00	0,00	0,00	1.273.771,00	73.648,97	55.246,18	128.895,15		1.144.875,85
	Totale 1.2. - Fondo	1.273.771,00	0,00	0,00	1.273.771,00	73.648,97	55.246,18	128.895,15		1.144.875,85
	Totale 1. - Preventivo finanziario	1.273.771,00	0,00	0,00	1.273.771,00	73.648,97	55.246,18	128.895,15		1.144.875,85



ACCADEMIA NAZIONALE DEI LINCEI
RENDICONTO FINANZIARIO GESTIONALE ESERCIZIO 2018 / C.R.A.:1.2.FRA.
(1.2.FRA.: FONDO AMALIA BRUNO FRASSETTO)

USCITE

Capitolo		Gestione della Competenza 2018								
Codice	Denominazione	Previsioni				Somme Impegnate			Diff. rispetto alle Previsioni	
		Iniziali	Variazioni		Definitive (3+4-5)	Pagate	Rimaste da Pagare	Totale Impegni (7 + 8)	In Più (9 - 6)	In Meno (6 - 9)
			In +	In -						
1	2	3	4	5	6	7	8	9	10	11
	Riepilogo dei Titoli									
	Riepilogo dei titoli Centro Resp. Amm.va FONDO AMALIA BRUNO FRASSETTO									
	<i>Titolo I</i>	130.571,00	0,00	0,00	130.571,00	56.302,48	47.419,55	103.722,03	0,00	26.848,97
	<i>Titolo II</i>	3.700,00	0,00	0,00	3.700,00	0,00	0,00	0,00	0,00	3.700,00
	<i>Titolo III</i>	1.115.000,00	0,00	0,00	1.115.000,00	0,00	0,00	0,00	0,00	1.115.000,00
	<i>Titolo VII</i>	24.500,00	0,00	0,00	24.500,00	17.346,49	7.826,63	25.173,12	673,12	0,00
	Totale delle uscite Centro Resp. Amm.va FONDO AMALIA BRUNO FRASSETTO	1.273.771,00	0,00	0,00	1.273.771,00	73.648,97	55.246,18	128.895,15	0,00	1.144.875,85
	Totale delle Uscite	1.273.771,00	0,00	0,00	1.273.771,00	73.648,97	55.246,18	128.895,15		1.144.875,85
	Disavanzo Amministrazione									
	Avanzo Finanziario							323,94	323,94	
	Avanzo di Cassa					52.806,47				
	Totale a Pareggio	1.273.771,00	0,00	0,00	1.273.771,00	126.455,44	55.246,18	129.219,09		1.144.551,91



ACCADEMIA NAZIONALE DEI LINCEI
RENDICONTO FINANZIARIO GESTIONALE ESERCIZIO 2018
(1.2.FRA.: FONDO AMALIA BRUNO FRASSETTO)

ENTRATE

Capitolo	Gestione dei Residui 2018						Gestione di Cassa 2018				Totale dei Residui Attivi al Termine dell'Esercizio 2018 (8 + 14)
	Residui Attivi al 1° Gennaio	Riscossi	Rimasti da Riscuotere	Totale (13 + 14)	Variazioni		Previsioni	Riscossioni (7 + 13)	Diff. rispetto alle Previsioni		
					In più (15 - 12)	In meno (12 - 15)			In Più (19 - 18)	In Meno (18 - 19)	
1	12	13	14	15	16	17	18	19	20	21	22
3.01.03.02.	63.664,50	2.530,00		2.530,00		61.134,50	126.878,50	63.394,35		63.484,15	2.562,91
	63.664,50	2.530,00	0,00	2.530,00	0,00	61.134,50	126.878,50	63.394,35	0,00	63.484,15	2.562,91
	63.664,50	2.530,00	0,00	2.530,00	0,00	61.134,50	126.878,50	63.394,35	0,00	63.484,15	2.562,91
3.03.02.01.							28.816,00	28.338,43		477,57	
	0,00	0,00	0,00	0,00	0,00	0,00	28.816,00	28.338,43	0,00	477,57	0,00



ACCADEMIA NAZIONALE DEI LINCEI
RENDICONTO FINANZIARIO GESTIONALE ESERCIZIO 2018
(1.2.FRA.: FONDO AMALIA BRUNO FRASSETTO)

ENTRATE

Capitolo	Gestione dei Residui 2018						Gestione di Cassa 2018				Totale dei Residui Attivi al Termine dell'Esercizio 2018 (8 + 14)
	Residui Attivi al 1° Gennaio	Riscossi	Rimasti da Riscuotere	Totale (13 + 14)	Variazioni		Previsioni	Riscossioni (7 + 13)	Diff. rispetto alle Previsioni		
					In più (15 - 12)	In meno (12 - 15)			In Più (19 - 18)	In Meno (18 - 19)	
1	12	13	14	15	16	17	18	19	20	21	22
3.03.03.04.	580,16	580,16		580,16			660,16	692,53	32,37		101,96
	580,16	580,16	0,00	580,16	0,00	0,00	660,16	692,53	32,37	0,00	101,96
	580,16	580,16	0,00	580,16	0,00	0,00	29.476,16	29.030,96	32,37	477,57	101,96
3.04.02.03.							13.626,00	11.967,17		1.658,83	98,78
	0,00	0,00	0,00	0,00	0,00	0,00	13.626,00	11.967,17	0,00	1.658,83	98,78
	0,00	0,00	0,00	0,00	0,00	0,00	13.626,00	11.967,17	0,00	1.658,83	98,78



ACCADEMIA NAZIONALE DEI LINCEI
RENDICONTO FINANZIARIO GESTIONALE ESERCIZIO 2018
(1.2.FRA.: FONDO AMALIA BRUNO FRASSETTO)

ENTRATE

Capitolo	Gestione dei Residui 2018						Gestione di Cassa 2018				Totale dei Residui Attivi al Termine dell'Esercizio 2018 (8 + 14)
	Residui Attivi al 1° Gennaio	Riscossi	Rimasti da Riscuotere	Totale (13 + 14)	Variazioni		Previsioni	Riscossioni (7 + 13)	Diff. rispetto alle Previsioni		
					In più (15 - 12)	In meno (12 - 15)			In Più (19 - 18)	In Meno (18 - 19)	
1	12	13	14	15	16	17	18	19	20	21	22
3.05.99.99.	0,00	0,00	0,00	0,00	0,00	0,00	0,00	0,00	0,00	0,00	0,00
	0,00	0,00	0,00	0,00	0,00	0,00	0,00	0,00	0,00	0,00	0,00
	64.244,66	3.110,16	0,00	3.110,16	0,00	61.134,50	169.980,66	104.392,48	32,37	65.620,55	2.763,65
5.01.02.01.	0,00	0,00	0,00	0,00	0,00	0,00	0,00	0,00	0,00	0,00	0,00
5.01.03.01.	0,00	0,00	0,00	0,00	0,00	0,00	0,00	0,00	0,00	0,00	0,00



ACCADEMIA NAZIONALE DEI LINCEI
RENDICONTO FINANZIARIO GESTIONALE ESERCIZIO 2018
(1.2.FRA.: FONDO AMALIA BRUNO FRASSETTO)

ENTRATE

Capitolo	Gestione dei Residui 2018						Gestione di Cassa 2018				Totale dei Residui Attivi al Termine dell'Esercizio 2018 (8 + 14)
	Residui Attivi al 1° Gennaio	Riscossi	Rimasti da Riscuotere	Totale (13 + 14)	Variazioni		Previsioni	Riscossioni (7 + 13)	Diff. rispetto alle Previsioni		
					In più (15 - 12)	In meno (12 - 15)			In Più (19 - 18)	In Meno (18 - 19)	
1	12	13	14	15	16	17	18	19	20	21	22
5.01.04.01.	499.379,26		499.379,26	499.379,26			1.614.379,26			1.614.379,26	499.379,26
	499.379,26	0,00	499.379,26	499.379,26	0,00	0,00	1.614.379,26	0,00	0,00	1.614.379,26	499.379,26
	499.379,26	0,00	499.379,26	499.379,26	0,00	0,00	1.614.379,26	0,00	0,00	1.614.379,26	499.379,26
	499.379,26	0,00	499.379,26	499.379,26	0,00	0,00	1.614.379,26	0,00	0,00	1.614.379,26	499.379,26
9.01.01.02.							2.000,00	5.081,90	3.081,90		
	0,00	0,00	0,00	0,00	0,00	0,00	2.000,00	5.081,90	3.081,90	0,00	0,00



ACCADEMIA NAZIONALE DEI LINCEI
RENDICONTO FINANZIARIO GESTIONALE ESERCIZIO 2018
(1.2.FRA.: FONDO AMALIA BRUNO FRASSETTO)

ENTRATE

Capitolo	Gestione dei Residui 2018						Gestione di Cassa 2018				Totale dei Residui Attivi al Termine dell'Esercizio 2018 (8 + 14)
	Residui Attivi al 1° Gennaio	Riscossi	Rimasti da Riscuotere	Totale (13 + 14)	Variazioni		Previsioni	Riscossioni (7 + 13)	Diff. rispetto alle Previsioni		
					In più (15 - 12)	In meno (12 - 15)			In Più (19 - 18)	In Meno (18 - 19)	
1	12	13	14	15	16	17	18	19	20	21	22
9.01.02.01.	0,00	0,00	0,00	0,00	0,00	0,00	0,00	0,00	0,00	0,00	0,00
9.01.03.01.	0,00	0,00	0,00	0,00	0,00	0,00	12.500,00	10.692,22		1.807,78	
	0,00	0,00	0,00	0,00	0,00	0,00	12.500,00	10.692,22	0,00	1.807,78	0,00
9.01.99.99.	0,00	0,00	0,00	0,00	0,00	0,00	0,00	1.572,37	1.572,37		
	0,00	0,00	0,00	0,00	0,00	0,00	0,00	1.572,37	1.572,37	0,00	0,00
	0,00	0,00	0,00	0,00	0,00	0,00	14.500,00	17.346,49	4.654,27	1.807,78	0,00
9.02.04.01.	0,00	0,00	0,00	0,00	0,00	0,00	9.000,00	7.826,63		1.173,37	
	0,00	0,00	0,00	0,00	0,00	0,00	9.000,00	7.826,63	0,00	1.173,37	0,00



ACCADEMIA NAZIONALE DEI LINCEI
RENDICONTO FINANZIARIO GESTIONALE ESERCIZIO 2018
(1.2.FRA.: FONDO AMALIA BRUNO FRASSETTO)

ENTRATE

Capitolo	Gestione dei Residui 2018						Gestione di Cassa 2018				Totale dei Residui Attivi al Termine dell'Esercizio 2018 (8 + 14)
	Residui Attivi al 1° Gennaio	Riscossi	Rimasti da Riscuotere	Totale (13 + 14)	Variazioni		Previsioni	Riscossioni (7 + 13)	Diff. rispetto alle Previsioni		
					In più (15 - 12)	In meno (12 - 15)			In Più (19 - 18)	In Meno (18 - 19)	
1	12	13	14	15	16	17	18	19	20	21	22
9.02.99.99.							1.000,00			1.000,00	
	0,00	0,00	0,00	0,00	0,00	0,00	1.000,00	0,00	0,00	1.000,00	0,00
	0,00	0,00	0,00	0,00	0,00	0,00	10.000,00	7.826,63	0,00	2.173,37	0,00
	0,00	0,00	0,00	0,00	0,00	0,00	24.500,00	25.173,12	4.654,27	3.981,15	0,00
	563.623,92	3.110,16	499.379,26	502.489,42	0,00	61.134,50	1.808.859,92	129.565,60	4.686,64	1.683.980,96	502.142,91
563.623,92	3.110,16	499.379,26	502.489,42	0,00	61.134,50	1.808.859,92	129.565,60	4.686,64	1.683.980,96	502.142,91	
563.623,92	3.110,16	499.379,26	502.489,42	0,00	61.134,50	1.808.859,92	129.565,60	4.686,64	1.683.980,96	502.142,91	



ACCADEMIA NAZIONALE DEI LINCEI
RENDICONTO FINANZIARIO GESTIONALE ESERCIZIO 2018
(1.2.FRA.: FONDO AMALIA BRUNO FRASSETTO)

ENTRATE

Capitolo	Gestione dei Residui 2018						Gestione di Cassa 2018				Totale dei Residui Attivi al Termine dell'Esercizio 2018 (8 + 14)
	Residui Attivi al 1° Gennaio	Riscossi	Rimasti da Riscuotere	Totale (13 + 14)	Variazioni		Previsioni	Riscossioni (7 + 13)	Diff. rispetto alle Previsioni		
					In più (15 - 12)	In meno (12 - 15)			In Più (19 - 18)	In Meno (18 - 19)	
1	12	13	14	15	16	17	18	19	20	21	22
	64.244,66	3.110,16	0,00	3.110,16	0,00	61.134,50	169.980,66	104.392,48	0,00	65.588,18	2.763,65
	499.379,26	0,00	499.379,26	499.379,26	0,00	0,00	1.614.379,26	0,00	0,00	1.614.379,26	499.379,26
	0,00	0,00	0,00	0,00	0,00	0,00	24.500,00	25.173,12	673,12	0,00	0,00
	563.623,92	3.110,16	499.379,26	502.489,42	0,00	61.134,50	1.808.859,92	129.565,60	673,12	1.679.967,44	502.142,91
	563.623,92	3.110,16	499.379,26	502.489,42	0,00	61.134,50	1.808.859,92	129.565,60	673,12	1.679.967,44	502.142,91
	563.623,92	3.110,16	499.379,26	502.489,42	0,00	61.134,50	1.808.859,92	129.565,60	0,00	1.679.294,32	502.142,91



ACCADEMIA NAZIONALE DEI LINCEI
RENDICONTO FINANZIARIO GESTIONALE ESERCIZIO 2018
(1.2.FRA.: FONDO AMALIA BRUNO FRASSETTO)

USCITE

Capitolo	Gestione dei Residui 2018						Gestione di Cassa 2018				Totale dei Residui Passivi al Termine dell'Esercizio 2018 (8 + 14)	
	Residui Passivi al 1° Gennaio	Pagati	Rimasti da Pagare	Totale (13 + 14)	Variazioni		Previsioni	Pagamenti (7 + 13)	Diff. rispetto alle Previsioni			
					In più (15 - 12)	In meno (12 - 15)			In Più (19 - 18)	In Meno (18 - 19)		
1	12	13	14	15	16	17	18	19	20	21	22	
1.02.01.02.												
1.02.01.05.	0,00	0,00	0,00	0,00	0,00	0,00	0,00	0,00	0,00	0,00	0,00	0,00
	0,00	0,00	0,00	0,00	0,00	0,00	0,00	0,00	0,00	0,00	0,00	0,00
1.03.02.02.							2.500,00	1.284,40		1.215,60		



ACCADEMIA NAZIONALE DEI LINCEI
RENDICONTO FINANZIARIO GESTIONALE ESERCIZIO 2018
(1.2.FRA.: FONDO AMALIA BRUNO FRASSETTO)

USCITE

Capitolo	Gestione dei Residui 2018						Gestione di Cassa 2018				Totale dei Residui Passivi al Termine dell'Esercizio 2018 (8 + 14)
	Residui Passivi al 1° Gennaio	Pagati	Rimasti da Pagare	Totale (13 + 14)	Variazioni		Previsioni	Pagamenti (7 + 13)	Diff. rispetto alle Previsioni		
					In più (15 - 12)	In meno (12 - 15)			In Più (19 - 18)	In Meno (18 - 19)	
1	12	13	14	15	16	17	18	19	20	21	22
1.03.02.05.								935,08	935,08		396,07
1.03.02.09.	210,00	210,00		210,00			2.210,00	210,00		2.000,00	
1.03.02.11.							29.042,00	29.041,84		0,16	
1.03.02.17.								39,25	39,25		
	210,00	210,00	0,00	210,00	0,00	0,00	33.752,00	31.510,57	974,33	3.215,76	396,07
	210,00	210,00	0,00	210,00	0,00	0,00	33.752,00	31.510,57	974,33	3.215,76	396,07
1.04.01.04.							47.000,00			47.000,00	47.000,00
	0,00	0,00	0,00	0,00	0,00	0,00	47.000,00	0,00	0,00	47.000,00	47.000,00
1.04.02.05.							50.000,00	25.000,00		25.000,00	
	0,00	0,00	0,00	0,00	0,00	0,00	50.000,00	25.000,00	0,00	25.000,00	0,00



ACCADEMIA NAZIONALE DEI LINCEI
RENDICONTO FINANZIARIO GESTIONALE ESERCIZIO 2018
(1.2.FRA.: FONDO AMALIA BRUNO FRASSETTO)

USCITE

Capitolo	Gestione dei Residui 2018						Gestione di Cassa 2018				Totale dei Residui Passivi al Termine dell'Esercizio 2018 (8 + 14)
	Residui Passivi al 1° Gennaio	Pagati	Rimasti da Pagare	Totale (13 + 14)	Variazioni		Previsioni	Pagamenti (7 + 13)	Diff. rispetto alle Previsioni		
					In più (15 - 12)	In meno (12 - 15)			In Più (19 - 18)	In Meno (18 - 19)	
1	12	13	14	15	16	17	18	19	20	21	22
	0,00	0,00	0,00	0,00	0,00	0,00	97.000,00	25.000,00	0,00	72.000,00	47.000,00
1.05.01.15.							21,00			21,00	
	0,00	0,00	0,00	0,00	0,00	0,00	21,00	0,00	0,00	21,00	0,00
	0,00	0,00	0,00	0,00	0,00	0,00	21,00	0,00	0,00	21,00	0,00
1.07.06.99.	7,82	7,82		7,82			15,82	7,82		8,00	23,48
	7,82	7,82	0,00	7,82	0,00	0,00	15,82	7,82	0,00	8,00	23,48
	7,82	7,82	0,00	7,82	0,00	0,00	15,82	7,82	0,00	8,00	23,48



ACCADEMIA NAZIONALE DEI LINCEI
RENDICONTO FINANZIARIO GESTIONALE ESERCIZIO 2018
(1.2.FRA.: FONDO AMALIA BRUNO FRASSETTO)

USCITE

Capitolo	Gestione dei Residui 2018						Gestione di Cassa 2018				Totale dei Residui Passivi al Termine dell'Esercizio 2018 (8 + 14)
	Residui Passivi al 1° Gennaio	Pagati	Rimasti da Pagare	Totale (13 + 14)	Variazioni		Previsioni	Pagamenti (7 + 13)	Diff. rispetto alle Previsioni		
					In più (15 - 12)	In meno (12 - 15)			In Più (19 - 18)	In Meno (18 - 19)	
1	12	13	14	15	16	17	18	19	20	21	22
1.10.01.01.	0,00	0,00	0,00	0,00	0,00	0,00	0,00	0,00	0,00	0,00	0,00
1.10.99.99.	244,00	244,00		244,00			244,00	245,91	1,91		
	244,00	244,00	0,00	244,00	0,00	0,00	244,00	245,91	1,91	0,00	0,00
	244,00	244,00	0,00	244,00	0,00	0,00	244,00	245,91	1,91	0,00	0,00
	461,82	461,82	0,00	461,82	0,00	0,00	131.032,82	56.764,30	976,24	75.244,76	47.419,55
2.02.01.04.											
2.02.01.09.							3.700,00			3.700,00	
	0,00	0,00	0,00	0,00	0,00	0,00	3.700,00	0,00	0,00	3.700,00	0,00
	0,00	0,00	0,00	0,00	0,00	0,00	3.700,00	0,00	0,00	3.700,00	0,00



ACCADEMIA NAZIONALE DEI LINCEI
RENDICONTO FINANZIARIO GESTIONALE ESERCIZIO 2018
(1.2.FRA.: FONDO AMALIA BRUNO FRASSETTO)

USCITE

Capitolo	Gestione dei Residui 2018						Gestione di Cassa 2018				Totale dei Residui Passivi al Termine dell'Esercizio 2018 (8 + 14)
	Residui Passivi al 1° Gennaio	Pagati	Rimasti da Pagare	Totale (13 + 14)	Variazioni		Previsioni	Pagamenti (7 + 13)	Diff. rispetto alle Previsioni		
					In più (15 - 12)	In meno (12 - 15)			In Più (19 - 18)	In Meno (18 - 19)	
1	12	13	14	15	16	17	18	19	20	21	22
	0,00	0,00	0,00	0,00	0,00	0,00	3.700,00	0,00	0,00	3.700,00	0,00
3.01.02.02.							1.115.000,00			1.115.000,00	
	0,00	0,00	0,00	0,00	0,00	0,00	1.115.000,00	0,00	0,00	1.115.000,00	0,00
3.01.03.01.											
	0,00	0,00	0,00	0,00	0,00	0,00	0,00	0,00	0,00	0,00	0,00
3.01.04.01.											



ACCADEMIA NAZIONALE DEI LINCEI
RENDICONTO FINANZIARIO GESTIONALE ESERCIZIO 2018
(1.2.FRA.: FONDO AMALIA BRUNO FRASSETTO)

USCITE

Capitolo	Gestione dei Residui 2018						Gestione di Cassa 2018				Totale dei Residui Passivi al Termine dell'Esercizio 2018 (8 + 14)
	Residui Passivi al 1° Gennaio	Pagati	Rimasti da Pagare	Totale (13 + 14)	Variazioni		Previsioni	Pagamenti (7 + 13)	Diff. rispetto alle Previsioni		
					In più (15 - 12)	In meno (12 - 15)			In Più (19 - 18)	In Meno (18 - 19)	
1	12	13	14	15	16	17	18	19	20	21	22
3.01.04.04.	0,00	0,00	0,00	0,00	0,00	0,00	0,00	0,00	0,00	0,00	0,00
	0,00	0,00	0,00	0,00	0,00	0,00	1.115.000,00	0,00	0,00	1.115.000,00	0,00
	0,00	0,00	0,00	0,00	0,00	0,00	1.115.000,00	0,00	0,00	1.115.000,00	0,00
7.01.01.02.							2.000,00	5.081,90	3.081,90		
	0,00	0,00	0,00	0,00	0,00	0,00	2.000,00	5.081,90	3.081,90	0,00	0,00
7.01.02.01.											



ACCADEMIA NAZIONALE DEI LINCEI
RENDICONTO FINANZIARIO GESTIONALE ESERCIZIO 2018
(1.2.FRA.: FONDO AMALIA BRUNO FRASSETTO)

USCITE

Capitolo	Gestione dei Residui 2018						Gestione di Cassa 2018				Totale dei Residui Passivi al Termine dell'Esercizio 2018 (8 + 14)
	Residui Passivi al 1° Gennaio	Pagati	Rimasti da Pagare	Totale (13 + 14)	Variazioni		Previsioni	Pagamenti (7 + 13)	Diff. rispetto alle Previsioni		
					In più (15 - 12)	In meno (12 - 15)			In Più (19 - 18)	In Meno (18 - 19)	
1	12	13	14	15	16	17	18	19	20	21	22
	0,00	0,00	0,00	0,00	0,00	0,00	0,00	0,00	0,00	0,00	0,00
7.01.03.01.							12.500,00	10.692,22		1.807,78	
	0,00	0,00	0,00	0,00	0,00	0,00	12.500,00	10.692,22	0,00	1.807,78	0,00
7.01.99.99.								1.572,37	1.572,37		
	0,00	0,00	0,00	0,00	0,00	0,00	0,00	1.572,37	1.572,37	0,00	0,00
	0,00	0,00	0,00	0,00	0,00	0,00	14.500,00	17.346,49	4.654,27	1.807,78	0,00
7.02.04.02.	7.818,81	7.818,81		7.818,81			16.818,81	7.818,81		9.000,00	7.826,63
	7.818,81	7.818,81	0,00	7.818,81	0,00	0,00	16.818,81	7.818,81	0,00	9.000,00	7.826,63



ACCADEMIA NAZIONALE DEI LINCEI
RENDICONTO FINANZIARIO GESTIONALE ESERCIZIO 2018
(1.2.FRA.: FONDO AMALIA BRUNO FRASSETTO)

USCITE

Capitolo	Gestione dei Residui 2018						Gestione di Cassa 2018				Totale dei Residui Passivi al Termine dell'Esercizio 2018 (8 + 14)	
	Residui Passivi al 1° Gennaio	Pagati	Rimasti da Pagare	Totale (13 + 14)	Variazioni		Previsioni	Pagamenti (7 + 13)	Diff. rispetto alle Previsioni			
					In più (15 - 12)	In meno (12 - 15)			In Più (19 - 18)	In Meno (18 - 19)		
1	12	13	14	15	16	17	18	19	20	21	22	
7.02.99.99.	0,00	0,00	0,00	0,00	0,00	0,00	1.000,00				1.000,00	
							1.000,00	0,00	0,00	1.000,00	0,00	
	7.818,81	7.818,81	0,00	7.818,81	0,00	0,00	17.818,81	7.818,81	0,00	10.000,00	7.826,63	
	7.818,81	7.818,81	0,00	7.818,81	0,00	0,00	32.318,81	25.165,30	4.654,27	11.807,78	7.826,63	
	8.280,63	8.280,63	0,00	8.280,63	0,00	0,00	1.282.051,63	81.929,60	5.630,51	1.205.752,54	55.246,18	
	8.280,63	8.280,63	0,00	8.280,63	0,00	0,00	1.282.051,63	81.929,60	5.630,51	1.205.752,54	55.246,18	
8.280,63	8.280,63	0,00	8.280,63	0,00	0,00	1.282.051,63	81.929,60	5.630,51	1.205.752,54	55.246,18		



ACCADEMIA NAZIONALE DEI LINCEI
RENDICONTO FINANZIARIO GESTIONALE ESERCIZIO 2018 / C.R.A.:1.2.GEN
(1.2.GEN: SPESE DI FUNZIONAMENTO DEI FONDI)

ENTRATE

Capitolo		Gestione della Competenza 2018								
Codice	Denominazione	Previsioni				Somme Accertate			Diff. rispetto alle Previsioni	
		Iniziali	Variazioni		Definitive (3+4-5)	Riscosse	Rimaste da Riscuotere	Totale Accertamenti (7 + 8)	In Più (9 - 6)	In Meno (6 - 9)
			In +	In -						
1	2	3	4	5	6	7	8	9	10	11
	1. - Preventivo finanziario									
	1.2. - Fondo									
	1.2.GEN - SPESE DI FUNZIONAMENTO DEI FONDI									
	2. - Trasferimenti correnti									
	<i>2.01. - Trasferimenti correnti</i>									
	2.01.01. - Trasferimenti correnti da Amministrazioni pubbliche									
2.01.01.04.	Trasferimenti correnti da organismi interni e/o unità locali della amministrazione	305.000,00			305.000,00	265.720,43		265.720,43		39.279,57
	Totale 2.01.01. - Trasferimenti correnti da Amministrazioni pubbliche	305.000,00	0,00	0,00	305.000,00	265.720,43	0,00	265.720,43		39.279,57
	<i>Totale 2.01. - Trasferimenti correnti</i>	305.000,00	0,00	0,00	305.000,00	265.720,43	0,00	265.720,43		39.279,57
	Totale generale 2. - Trasferimenti correnti	305.000,00	0,00	0,00	305.000,00	265.720,43	0,00	265.720,43		39.279,57
	3. - Entrate extratributarie									
	<i>3.03. - Interessi attivi</i>									
	3.03.03. - Altri interessi attivi									



ACCADEMIA NAZIONALE DEI LINCEI
RENDICONTO FINANZIARIO GESTIONALE ESERCIZIO 2018 / C.R.A.:1.2.GEN
(1.2.GEN: SPESE DI FUNZIONAMENTO DEI FONDI)

ENTRATE

Capitolo		Gestione della Competenza 2018								
Codice	Denominazione	Previsioni				Somme Accertate			Diff. rispetto alle Previsioni	
		Iniziali	Variazioni		Definitive (3+4-5)	Riscosse	Rimaste da Riscuotere	Totale Accertamenti (7 + 8)	In Più (9 - 6)	In Meno (6 - 9)
			In +	In -						
1	2	3	4	5	6	7	8	9	10	11
3.03.03.04.	Interessi attivi da depositi bancari o postali	37,00			37,00	16,21	22,02	38,23	1,23	
	Totale 3.03.03. - Altri interessi attivi	37,00	0,00	0,00	37,00	16,21	22,02	38,23	1,23	
	<i>Totale 3.03. - Interessi attivi</i>	37,00	0,00	0,00	37,00	16,21	22,02	38,23	1,23	
	Totale generale 3. - Entrate extratributarie	37,00	0,00	0,00	37,00	16,21	22,02	38,23	1,23	
	9. - Entrate per conto terzi e partite di giro									
	<u>9.01. - Entrate per partite di giro</u>									
	9.01.01. - Altre ritenute									
9.01.01.02.	Ritenute per scissione contabile IVA (split payment)	10.000,00			10.000,00	6.193,72		6.193,72		3.806,28
	Totale 9.01.01. - Altre ritenute	10.000,00	0,00	0,00	10.000,00	6.193,72	0,00	6.193,72		3.806,28
	9.01.02. - Ritenute su redditi da lavoro dipendente									
9.01.02.01.	Ritenute erariali su redditi da lavoro dipendente per conto terzi	45.000,00			45.000,00	31.938,10		31.938,10		13.061,90
9.01.02.02.	Ritenute previdenziali e assistenziali su redditi da lavoro dipendente per conto terzi	25.000,00			25.000,00	12.592,74		12.592,74		12.407,26
	Totale 9.01.02. - Ritenute su	70.000,00	0,00	0,00	70.000,00	44.530,84	0,00	44.530,84		25.469,16



ACCADEMIA NAZIONALE DEI LINCEI
RENDICONTO FINANZIARIO GESTIONALE ESERCIZIO 2018 / C.R.A.:1.2.GEN
(1.2.GEN: SPESE DI FUNZIONAMENTO DEI FONDI)

ENTRATE

Capitolo		Gestione della Competenza 2018								
Codice	Denominazione	Previsioni				Somme Accertate			Diff. rispetto alle Previsioni	
		Iniziali	Variazioni		Definitive (3+4-5)	Riscosse	Rimaste da Riscuotere	Totale Accertamenti (7 + 8)	In Più (9 - 6)	In Meno (6 - 9)
			In +	In -						
1	2	3	4	5	6	7	8	9	10	11
	redditi da lavoro dipendente									
9.01.03.01.	9.01.03. - Ritenute su redditi da lavoro autonomo									
	Ritenute erariali su redditi da lavoro autonomo per conto terzi	10.000,00			10.000,00	6.931,04		6.931,04		3.068,96
	Totale 9.01.03. - Ritenute su redditi da lavoro autonomo	10.000,00	0,00	0,00	10.000,00	6.931,04	0,00	6.931,04		3.068,96
9.01.99.99.	9.01.99. - Altre entrate per partite di giro									
	Altre entrate per partite di giro diverse									
	Totale 9.01.99. - Altre entrate per partite di giro	0,00	0,00	0,00	0,00	0,00	0,00	0,00	0,00	
	Totale 9.01. - Entrate per partite di giro	90.000,00	0,00	0,00	90.000,00	57.655,60	0,00	57.655,60		32.344,40
	Totale generale 9. - Entrate per conto terzi e partite di giro	90.000,00	0,00	0,00	90.000,00	57.655,60	0,00	57.655,60		32.344,40
	Totale 1.2.GEN - SPESE DI FUNZIONAMENTO DEI FONDI	395.037,00	0,00	0,00	395.037,00	323.392,24	22,02	323.414,26		71.622,74
	Totale 1.2. - Fondo	395.037,00	0,00	0,00	395.037,00	323.392,24	22,02	323.414,26		71.622,74
	Totale 1. - Preventivo finanziario	395.037,00	0,00	0,00	395.037,00	323.392,24	22,02	323.414,26		71.622,74



ACCADEMIA NAZIONALE DEI LINCEI
RENDICONTO FINANZIARIO GESTIONALE ESERCIZIO 2018 / C.R.A.:1.2.GEN
(1.2.GEN: SPESE DI FUNZIONAMENTO DEI FONDI)

ENTRATE

Capitolo		Gestione della Competenza 2018								
Codice	Denominazione	Previsioni				Somme Accertate			Diff. rispetto alle Previsioni	
		Iniziali	Variazioni		Definitive (3+4-5)	Riscosse	Rimaste da Riscuotere	Totale Accertamenti (7 + 8)	In Più (9 - 6)	In Meno (6 - 9)
			In +	In -						
1	2	3	4	5	6	7	8	9	10	11
	Riepilogo dei Titoli									
	Riepilogo dei titoli Centro Resp. Amm.va SPESE DI FUNZIONAMENTO DEI FONDI									
	<i>Titolo II</i>	305.000,00	0,00	0,00	305.000,00	265.720,43	0,00	265.720,43	0,00	39.279,57
	<i>Titolo III</i>	37,00	0,00	0,00	37,00	16,21	22,02	38,23	1,23	0,00
	<i>Titolo IX</i>	90.000,00	0,00	0,00	90.000,00	57.655,60	0,00	57.655,60	0,00	32.344,40
	Totale delle entrate Centro Resp. Amm.va SPESE DI FUNZIONAMENTO DEI FONDI	395.037,00	0,00	0,00	395.037,00	323.392,24	22,02	323.414,26	0,00	71.622,74
	Totale delle Entrate	395.037,00	0,00	0,00	395.037,00	323.392,24	22,02	323.414,26		71.622,74
	Avanzo Ammin. Applicato									
	Disavanzo Finanziario							8.143,61	8.143,61	
	Disavanzo di Cassa									
	Totale a Pareggio	395.037,00	0,00	0,00	395.037,00	323.392,24	22,02	331.557,87		63.479,13



ACCADEMIA NAZIONALE DEI LINCEI
RENDICONTO FINANZIARIO GESTIONALE ESERCIZIO 2018 / C.R.A.:1.2.GEN
(1.2.GEN: SPESE DI FUNZIONAMENTO DEI FONDI)

USCITE

Capitolo		Gestione della Competenza 2018								
Codice	Denominazione	Previsioni				Somme Impegnate			Diff. rispetto alle Previsioni	
		Iniziali	Variazioni		Definitive (3+4-5)	Pagate	Rimaste da Pagare	Totale Impegni (7 + 8)	In Più (9 - 6)	In Meno (6 - 9)
			In +	In -						
1	2	3	4	5	6	7	8	9	10	11
	1. - Preventivo finanziario									
	1.2. - Fondo									
	1.2.GEN - SPESE DI FUNZIONAMENTO DEI FONDI									
	1. - Spese correnti									
	<u>1.01. - Redditi da lavoro dipendente</u>									
	1.01.01. - Retribuzioni lorde									
1.01.01.01.	Retribuzioni in denaro	87.941,00			87.941,00	53.525,73	23.872,83	77.398,56		10.542,44
	Totale 1.01.01. - Retribuzioni lorde	87.941,00	0,00	0,00	87.941,00	53.525,73	23.872,83	77.398,56		10.542,44
	1.01.02. - Contributi sociali a carico dell'ente									
1.01.02.01.	Contributi sociali effettivi a carico dell'ente	19.826,00			19.826,00	11.591,35	5.507,67	17.099,02		2.726,98
	Totale 1.01.02. - Contributi sociali a carico dell'ente	19.826,00	0,00	0,00	19.826,00	11.591,35	5.507,67	17.099,02		2.726,98
	<u>Totale 1.01. - Redditi da lavoro dipendente</u>	107.767,00	0,00	0,00	107.767,00	65.117,08	29.380,50	94.497,58		13.269,42
	<u>1.02. - Imposte e tasse a carico dell'ente</u>									
	1.02.01. - Imposte, tasse e proventi assimilati a carico									



ACCADEMIA NAZIONALE DEI LINCEI
RENDICONTO FINANZIARIO GESTIONALE ESERCIZIO 2018 / C.R.A.:1.2.GEN
(1.2.GEN: SPESE DI FUNZIONAMENTO DEI FONDI)

USCITE

Capitolo		Gestione della Competenza 2018								
Codice	Denominazione	Previsioni			Somme Impegnate			Diff. rispetto alle Previsioni		
		Iniziali	Variazioni		Definitive (3+4-5)	Pagate	Rimaste da Pagare	Totale Impegni (7 + 8)	In Più (9 - 6)	In Meno (6 - 9)
			In +	In -						
1	2	3	4	5	6	7	8	9	10	11
1.02.01.01.	dell'ente Imposta regionale sulle attività produttive (IRAP)	16.476,00			16.476,00	11.127,64	2.029,19	13.156,83		3.319,17
1.02.01.06.	Tassa e/o tariffa smaltimento rifiuti solidi urbani					475,92		475,92	475,92	
	Totale 1.02.01. - Imposte, tasse e proventi assimilati a carico dell'ente	16.476,00	0,00	0,00	16.476,00	11.603,56	2.029,19	13.632,75		2.843,25
	<u>Totale 1.02. - Imposte e tasse a carico dell'ente</u>	16.476,00	0,00	0,00	16.476,00	11.603,56	2.029,19	13.632,75		2.843,25
	<u>1.03. - Acquisto di beni e servizi</u>									
	1.03.01. - Acquisto di beni									
1.03.01.02.	Altri beni di consumo	450,00			450,00					450,00
	Totale 1.03.01. - Acquisto di beni	450,00	0,00	0,00	450,00	0,00	0,00	0,00		450,00
	1.03.02. - Acquisto di servizi									
1.03.02.02.	Organizzazione eventi, pubblicità e servizi per trasferta	14.734,00			14.734,00					14.734,00
1.03.02.05.	Utenze e canoni					3.965,11		3.965,11	3.965,11	
1.03.02.07.	Utilizzo di beni di terzi	1.000,00			1.000,00					1.000,00
1.03.02.09.	Manutenzione ordinaria e riparazioni									



ACCADEMIA NAZIONALE DEI LINCEI
RENDICONTO FINANZIARIO GESTIONALE ESERCIZIO 2018 / C.R.A.:1.2.GEN
(1.2.GEN: SPESE DI FUNZIONAMENTO DEI FONDI)

USCITE

Capitolo		Gestione della Competenza 2018								
Codice	Denominazione	Previsioni				Somme Impegnate			Diff. rispetto alle Previsioni	
		Iniziali	Variazioni		Definitive (3+4-5)	Pagate	Rimaste da Pagare	Totale Impegni (7 + 8)	In Più (9 - 6)	In Meno (6 - 9)
			In +	In -						
1	2	3	4	5	6	7	8	9	10	11
1.03.02.11.	Prestazioni professionali e specialistiche	26.200,00			26.200,00	32.729,24		32.729,24	6.529,24	
1.03.02.12.	Lavoro flessibile, quota LSU e acquisto di servizi da agenzie di lavoro interinale	102.400,00			102.400,00	87.121,45		87.121,45		15.278,55
1.03.02.13.	Servizi ausiliari per il funzionamento dell'ente									
1.03.02.19.	Servizi informatici e di telecomunicazioni	36.000,00			36.000,00	35.152,02		35.152,02		847,98
1.03.02.99.	Altri servizi					6.804,12		6.804,12	6.804,12	
	Totale 1.03.02. - Acquisto di servizi	180.334,00	0,00	0,00	180.334,00	165.771,94	0,00	165.771,94		14.562,06
	<u>Totale 1.03. - Acquisto di beni e servizi</u>	180.784,00	0,00	0,00	180.784,00	165.771,94	0,00	165.771,94		15.012,06
	<u>1.04. - Trasferimenti correnti</u>									
	1.04.01. - Trasferimenti correnti a Amministrazioni Pubbliche									
1.04.01.04.	Trasferimenti correnti a organismi interni e/o unità locali della amministrazione									
	Totale 1.04.01. - Trasferimenti correnti a Amministrazioni Pubbliche	0,00	0,00	0,00	0,00	0,00	0,00	0,00	0,00	0,00
	<u>Totale 1.04. - Trasferimenti correnti</u>	0,00	0,00	0,00	0,00	0,00	0,00	0,00	0,00	0,00



ACCADEMIA NAZIONALE DEI LINCEI
RENDICONTO FINANZIARIO GESTIONALE ESERCIZIO 2018 / C.R.A.:1.2.GEN
(1.2.GEN: SPESE DI FUNZIONAMENTO DEI FONDI)

USCITE

Capitolo		Gestione della Competenza 2018								
Codice	Denominazione	Previsioni				Somme Impegnate			Diff. rispetto alle Previsioni	
		Iniziali	Variazioni		Definitive (3+4-5)	Pagate	Rimaste da Pagare	Totale Impegni (7 + 8)	In Più (9 - 6)	In Meno (6 - 9)
			In +	In -						
1	2	3	4	5	6	7	8	9	10	11
	<u>1.05. - Trasferimenti di tributi</u>									
1.05.01.15.	1.05.01. - Trasferimenti di tributi a titolo di devoluzioni									
	Ritenute sugli interessi e su altri redditi da capitale	10,00			10,00					10,00
	Totale 1.05.01. - Trasferimenti di tributi a titolo di devoluzioni	10,00	0,00	0,00	10,00	0,00	0,00	0,00		10,00
	<u>Totale 1.05. - Trasferimenti di tributi</u>	10,00	0,00	0,00	10,00	0,00	0,00	0,00		10,00
	Totale generale 1. - Spese correnti	305.037,00	0,00	0,00	305.037,00	242.492,58	31.409,69	273.902,27		31.134,73
	7. - Uscite per conto terzi e partite di giro									
	<u>7.01. - Uscite per partite di giro</u>									
7.01.01.02.	7.01.01. - Versamenti di altre ritenute									
	Versamento delle ritenute per scissione contabile IVA (split payment)	10.000,00			10.000,00	6.193,72		6.193,72		3.806,28
	Totale 7.01.01. - Versamenti di altre ritenute	10.000,00	0,00	0,00	10.000,00	6.193,72	0,00	6.193,72		3.806,28
	7.01.02. - Versamenti di ritenute su Redditi da lavoro dipendente									



ACCADEMIA NAZIONALE DEI LINCEI
RENDICONTO FINANZIARIO GESTIONALE ESERCIZIO 2018 / C.R.A.:1.2.GEN
(1.2.GEN: SPESE DI FUNZIONAMENTO DEI FONDI)

USCITE

Capitolo		Gestione della Competenza 2018								
Codice	Denominazione	Previsioni				Somme Impegnate			Diff. rispetto alle Previsioni	
		Iniziali	Variazioni		Definitive (3+4-5)	Pagate	Rimaste da Pagare	Totale Impegni (7 + 8)	In Più (9 - 6)	In Meno (6 - 9)
			In +	In -						
1	2	3	4	5	6	7	8	9	10	11
7.01.02.01.	Versamenti di ritenute erariali su Redditi da lavoro dipendente riscosse per conto terzi	45.000,00			45.000,00	31.938,10		31.938,10		13.061,90
7.01.02.02.	Versamenti di ritenute previdenziali e assistenziali su Redditi da lavoro dipendente riscosse per conto terzi	25.000,00			25.000,00	12.383,74	209,00	12.592,74		12.407,26
	Totale 7.01.02. - Versamenti di ritenute su Redditi da lavoro dipendente	70.000,00	0,00	0,00	70.000,00	44.321,84	209,00	44.530,84		25.469,16
	7.01.03. - Versamenti di ritenute su Redditi da lavoro autonomo									
7.01.03.01.	Versamenti di ritenute erariali su Redditi da lavoro autonomo per conto terzi	10.000,00			10.000,00	6.931,04		6.931,04		3.068,96
7.01.03.02.	Versamenti di ritenute previdenziali e assistenziali su Redditi da lavoro autonomo per conto terzi									
	Totale 7.01.03. - Versamenti di ritenute su Redditi da lavoro autonomo	10.000,00	0,00	0,00	10.000,00	6.931,04	0,00	6.931,04		3.068,96
	7.01.99. - Altre uscite per partite di giro									
7.01.99.99.	Altre uscite per partite di giro n.a.c.									
	Totale 7.01.99. - Altre uscite per partite di giro	0,00	0,00	0,00	0,00	0,00	0,00	0,00	0,00	



ACCADEMIA NAZIONALE DEI LINCEI
RENDICONTO FINANZIARIO GESTIONALE ESERCIZIO 2018 / C.R.A.:1.2.GEN
(1.2.GEN: SPESE DI FUNZIONAMENTO DEI FONDI)

USCITE

Capitolo		Gestione della Competenza 2018								
Codice	Denominazione	Previsioni				Somme Impegnate			Diff. rispetto alle Previsioni	
		Iniziali	Variazioni		Definitive (3+4-5)	Pagate	Rimaste da Pagare	Totale Impegni (7 + 8)	In Più (9 - 6)	In Meno (6 - 9)
			In +	In -						
1	2	3	4	5	6	7	8	9	10	11
	<i>Totale 7.01. - Uscite per partite di giro</i>	90.000,00	0,00	0,00	90.000,00	57.446,60	209,00	57.655,60		32.344,40
	<i>Totale generale 7. - Uscite per conto terzi e partite di giro</i>	90.000,00	0,00	0,00	90.000,00	57.446,60	209,00	57.655,60		32.344,40
	<u>Totale 1.2.GEN - SPESE DI FUNZIONAMENTO DEI FONDI</u>	395.037,00	0,00	0,00	395.037,00	299.939,18	31.618,69	331.557,87		63.479,13
	<u>Totale 1.2. - Fondo</u>	395.037,00	0,00	0,00	395.037,00	299.939,18	31.618,69	331.557,87		63.479,13
	<u>Totale 1. - Preventivo finanziario</u>	395.037,00	0,00	0,00	395.037,00	299.939,18	31.618,69	331.557,87		63.479,13



ACCADEMIA NAZIONALE DEI LINCEI
RENDICONTO FINANZIARIO GESTIONALE ESERCIZIO 2018 / C.R.A.:1.2.GEN
(1.2.GEN: SPESE DI FUNZIONAMENTO DEI FONDI)

USCITE

Capitolo		Gestione della Competenza 2018								
Codice	Denominazione	Previsioni				Somme Impegnate			Diff. rispetto alle Previsioni	
		Iniziali	Variazioni		Definitive (3+4-5)	Pagate	Rimaste da Pagare	Totale Impegni (7 + 8)	In Più (9 - 6)	In Meno (6 - 9)
			In +	In -						
1	2	3	4	5	6	7	8	9	10	11
	Riepilogo dei Titoli									
	Riepilogo dei titoli Centro Resp. Amm.va SPESE DI FUNZIONAMENTO DEI FONDI									
	<i>Titolo I</i>	305.037,00	0,00	0,00	305.037,00	242.492,58	31.409,69	273.902,27	0,00	31.134,73
	<i>Titolo VII</i>	90.000,00	0,00	0,00	90.000,00	57.446,60	209,00	57.655,60	0,00	32.344,40
	Totale delle uscite Centro Resp. Amm.va SPESE DI FUNZIONAMENTO DEI FONDI	395.037,00	0,00	0,00	395.037,00	299.939,18	31.618,69	331.557,87	0,00	63.479,13
	Totale delle Uscite	395.037,00	0,00	0,00	395.037,00	299.939,18	31.618,69	331.557,87		63.479,13
	Disavanzo Amministrazione									
	Avanzo Finanziario									
	Avanzo di Cassa					23.453,06				
	Totale a Pareggio	395.037,00	0,00	0,00	395.037,00	323.392,24	31.618,69	331.557,87		63.479,13



ACCADEMIA NAZIONALE DEI LINCEI
RENDICONTO FINANZIARIO GESTIONALE ESERCIZIO 2018
(1.2.GEN: SPESE DI FUNZIONAMENTO DEI FONDI)

ENTRATE

Capitolo	Gestione dei Residui 2018						Gestione di Cassa 2018				Totale dei Residui Attivi al Termine dell'Esercizio 2018 (8 + 14)
	Residui Attivi al 1° Gennaio	Riscossi	Rimasti da Riscuotere	Totale (13 + 14)	Variazioni		Previsioni	Riscossioni (7 + 13)	Diff. rispetto alle Previsioni		
					In più (15 - 12)	In meno (12 - 15)			In Più (19 - 18)	In Meno (18 - 19)	
1	12	13	14	15	16	17	18	19	20	21	22
2.01.01.04.							305.000,00	265.720,43		39.279,57	
	0,00	0,00	0,00	0,00	0,00	0,00	305.000,00	265.720,43	0,00	39.279,57	0,00
	0,00	0,00	0,00	0,00	0,00	0,00	305.000,00	265.720,43	0,00	39.279,57	0,00
	0,00	0,00	0,00	0,00	0,00	0,00	305.000,00	265.720,43	0,00	39.279,57	0,00



ACCADEMIA NAZIONALE DEI LINCEI
RENDICONTO FINANZIARIO GESTIONALE ESERCIZIO 2018
(1.2.GEN: SPESE DI FUNZIONAMENTO DEI FONDI)

ENTRATE

Capitolo	Gestione dei Residui 2018						Gestione di Cassa 2018				Totale dei Residui Attivi al Termine dell'Esercizio 2018 (8 + 14)
	Residui Attivi al 1° Gennaio	Riscossi	Rimasti da Riscuotere	Totale (13 + 14)	Variazioni		Previsioni	Riscossioni (7 + 13)	Diff. rispetto alle Previsioni		
					In più (15 - 12)	In meno (12 - 15)			In Più (19 - 18)	In Meno (18 - 19)	
1	12	13	14	15	16	17	18	19	20	21	22
3.03.03.04.	245,24	245,24		245,24			282,24	261,45		20,79	22,02
	245,24	245,24	0,00	245,24	0,00	0,00	282,24	261,45	0,00	20,79	22,02
	245,24	245,24	0,00	245,24	0,00	0,00	282,24	261,45	0,00	20,79	22,02
	245,24	245,24	0,00	245,24	0,00	0,00	282,24	261,45	0,00	20,79	22,02
9.01.01.02.							10.000,00	6.193,72		3.806,28	
	0,00	0,00	0,00	0,00	0,00	0,00	10.000,00	6.193,72	0,00	3.806,28	0,00
9.01.02.01.							45.000,00	31.938,10		13.061,90	
9.01.02.02.							25.000,00	12.592,74		12.407,26	
	0,00	0,00	0,00	0,00	0,00	0,00	70.000,00	44.530,84	0,00	25.469,16	0,00



ACCADEMIA NAZIONALE DEI LINCEI
RENDICONTO FINANZIARIO GESTIONALE ESERCIZIO 2018
(1.2.GEN: SPESE DI FUNZIONAMENTO DEI FONDI)

ENTRATE

Capitolo	Gestione dei Residui 2018						Gestione di Cassa 2018				Totale dei Residui Attivi al Termine dell'Esercizio 2018 (8 + 14)
	Residui Attivi al 1° Gennaio	Riscossi	Rimasti da Riscuotere	Totale (13 + 14)	Variazioni		Previsioni	Riscossioni (7 + 13)	Diff. rispetto alle Previsioni		
					In più (15 - 12)	In meno (12 - 15)			In Più (19 - 18)	In Meno (18 - 19)	
1	12	13	14	15	16	17	18	19	20	21	22
9.01.03.01.							10.000,00	6.931,04		3.068,96	
	0,00	0,00	0,00	0,00	0,00	0,00	10.000,00	6.931,04	0,00	3.068,96	0,00
9.01.99.99.	4.965,17	4.965,17		4.965,17			4.965,17	4.965,17			
	4.965,17	4.965,17	0,00	4.965,17	0,00	0,00	4.965,17	4.965,17	0,00	0,00	0,00
	4.965,17	4.965,17	0,00	4.965,17	0,00	0,00	94.965,17	62.620,77	0,00	32.344,40	0,00
	4.965,17	4.965,17	0,00	4.965,17	0,00	0,00	94.965,17	62.620,77	0,00	32.344,40	0,00
	5.210,41	5.210,41	0,00	5.210,41	0,00	0,00	400.247,41	328.602,65	0,00	71.644,76	22,02
	5.210,41	5.210,41	0,00	5.210,41	0,00	0,00	400.247,41	328.602,65	0,00	71.644,76	22,02
	5.210,41	5.210,41	0,00	5.210,41	0,00	0,00	400.247,41	328.602,65	0,00	71.644,76	22,02



ACCADEMIA NAZIONALE DEI LINCEI
RENDICONTO FINANZIARIO GESTIONALE ESERCIZIO 2018
(1.2.GEN: SPESE DI FUNZIONAMENTO DEI FONDI)

USCITE

Capitolo	Gestione dei Residui 2018						Gestione di Cassa 2018				Totale dei Residui Passivi al Termine dell'Esercizio 2018 (8 + 14)
	Residui Passivi al 1° Gennaio	Pagati	Rimasti da Pagare	Totale (13 + 14)	Variazioni		Previsioni	Pagamenti (7 + 13)	Diff. rispetto alle Previsioni		
					In più (15 - 12)	In meno (12 - 15)			In Più (19 - 18)	In Meno (18 - 19)	
1	12	13	14	15	16	17	18	19	20	21	22
1.01.01.01.	8.881,25	8.881,25		8.881,25			96.822,25	62.406,98		34.415,27	23.872,83
	8.881,25	8.881,25	0,00	8.881,25	0,00	0,00	96.822,25	62.406,98	0,00	34.415,27	23.872,83
1.01.02.01.							19.826,00	11.591,35		8.234,65	5.507,67
	0,00	0,00	0,00	0,00	0,00	0,00	19.826,00	11.591,35	0,00	8.234,65	5.507,67
	8.881,25	8.881,25	0,00	8.881,25	0,00	0,00	116.648,25	73.998,33	0,00	42.649,92	29.380,50



ACCADEMIA NAZIONALE DEI LINCEI
RENDICONTO FINANZIARIO GESTIONALE ESERCIZIO 2018
(1.2.GEN: SPESE DI FUNZIONAMENTO DEI FONDI)

USCITE

Capitolo	Gestione dei Residui 2018						Gestione di Cassa 2018				Totale dei Residui Passivi al Termine dell'Esercizio 2018 (8 + 14)
	Residui Passivi al 1° Gennaio	Pagati	Rimasti da Pagare	Totale (13 + 14)	Variazioni		Previsioni	Pagamenti (7 + 13)	Diff. rispetto alle Previsioni		
					In più (15 - 12)	In meno (12 - 15)			In Più (19 - 18)	In Meno (18 - 19)	
1	12	13	14	15	16	17	18	19	20	21	22
1.02.01.01.							16.476,00	11.127,64		5.348,36	2.029,19
1.02.01.06.								475,92	475,92		
	0,00	0,00	0,00	0,00	0,00	0,00	16.476,00	11.603,56	475,92	5.348,36	2.029,19
	0,00	0,00	0,00	0,00	0,00	0,00	16.476,00	11.603,56	475,92	5.348,36	2.029,19
1.03.01.02.	100,00	100,00		100,00			550,00	100,00		450,00	
	100,00	100,00	0,00	100,00	0,00	0,00	550,00	100,00	0,00	450,00	0,00
1.03.02.02.							14.734,00			14.734,00	
1.03.02.05.								3.965,11	3.965,11		
1.03.02.07.	1.217,66	1.217,66		1.217,66			2.217,66	1.217,66		1.000,00	
1.03.02.09.											



ACCADEMIA NAZIONALE DEI LINCEI
RENDICONTO FINANZIARIO GESTIONALE ESERCIZIO 2018
(1.2.GEN: SPESE DI FUNZIONAMENTO DEI FONDI)

USCITE

Capitolo	Gestione dei Residui 2018						Gestione di Cassa 2018				Totale dei Residui Passivi al Termine dell'Esercizio 2018 (8 + 14)
	Residui Passivi al 1° Gennaio	Pagati	Rimasti da Pagare	Totale (13 + 14)	Variazioni		Previsioni	Pagamenti (7 + 13)	Diff. rispetto alle Previsioni		
					In più (15 - 12)	In meno (12 - 15)			In Più (19 - 18)	In Meno (18 - 19)	
1	12	13	14	15	16	17	18	19	20	21	22
1.03.02.11.	9.455,00	9.455,00		9.455,00			35.655,00	42.184,24	6.529,24		
1.03.02.12.							102.400,00	87.121,45		15.278,55	
1.03.02.13.											
1.03.02.19.	5.858,66	5.858,66		5.858,66			41.858,66	41.010,68		847,98	
1.03.02.99.								6.804,12	6.804,12		
	16.531,32	16.531,32	0,00	16.531,32	0,00	0,00	196.865,32	182.303,26	17.298,47	31.860,53	0,00
	16.631,32	16.631,32	0,00	16.631,32	0,00	0,00	197.415,32	182.403,26	17.298,47	32.310,53	0,00
1.04.01.04.											
	0,00	0,00	0,00	0,00	0,00	0,00	0,00	0,00	0,00	0,00	0,00
	0,00	0,00	0,00	0,00	0,00	0,00	0,00	0,00	0,00	0,00	0,00



ACCADEMIA NAZIONALE DEI LINCEI
RENDICONTO FINANZIARIO GESTIONALE ESERCIZIO 2018
(1.2.GEN: SPESE DI FUNZIONAMENTO DEI FONDI)

USCITE

Capitolo	Gestione dei Residui 2018						Gestione di Cassa 2018				Totale dei Residui Passivi al Termine dell'Esercizio 2018 (8 + 14)
	Residui Passivi al 1° Gennaio	Pagati	Rimasti da Pagare	Totale (13 + 14)	Variazioni		Previsioni	Pagamenti (7 + 13)	Diff. rispetto alle Previsioni		
					In più (15 - 12)	In meno (12 - 15)			In Più (19 - 18)	In Meno (18 - 19)	
1	12	13	14	15	16	17	18	19	20	21	22
1.05.01.15.							10,00			10,00	
	0,00	0,00	0,00	0,00	0,00	0,00	10,00	0,00	0,00	10,00	0,00
	0,00	0,00	0,00	0,00	0,00	0,00	10,00	0,00	0,00	10,00	0,00
	25.512,57	25.512,57	0,00	25.512,57	0,00	0,00	330.549,57	268.005,15	17.774,39	80.318,81	31.409,69
7.01.01.02.							10.000,00	6.193,72		3.806,28	
	0,00	0,00	0,00	0,00	0,00	0,00	10.000,00	6.193,72	0,00	3.806,28	0,00



ACCADEMIA NAZIONALE DEI LINCEI
RENDICONTO FINANZIARIO GESTIONALE ESERCIZIO 2018
(1.2.GEN: SPESE DI FUNZIONAMENTO DEI FONDI)

USCITE

Capitolo	Gestione dei Residui 2018						Gestione di Cassa 2018				Totale dei Residui Passivi al Termine dell'Esercizio 2018 (8 + 14)
	Residui Passivi al 1° Gennaio	Pagati	Rimasti da Pagare	Totale (13 + 14)	Variazioni		Previsioni	Pagamenti (7 + 13)	Diff. rispetto alle Previsioni		
					In più (15 - 12)	In meno (12 - 15)			In Più (19 - 18)	In Meno (18 - 19)	
1	12	13	14	15	16	17	18	19	20	21	22
7.01.02.01.	10.154,86	10.154,86		10.154,86			55.154,86	42.092,96		13.061,90	
7.01.02.02.	710,08	710,08		710,08			25.710,08	13.093,82		12.616,26	209,00
	10.864,94	10.864,94	0,00	10.864,94	0,00	0,00	80.864,94	55.186,78	0,00	25.678,16	209,00
7.01.03.01.							10.000,00	6.931,04		3.068,96	
7.01.03.02.											
	0,00	0,00	0,00	0,00	0,00	0,00	10.000,00	6.931,04	0,00	3.068,96	0,00
7.01.99.99.											
	0,00	0,00	0,00	0,00	0,00	0,00	0,00	0,00	0,00	0,00	0,00



ACCADEMIA NAZIONALE DEI LINCEI
RENDICONTO FINANZIARIO GESTIONALE ESERCIZIO 2018
(1.2.GEN: SPESE DI FUNZIONAMENTO DEI FONDI)

USCITE

Capitolo	Gestione dei Residui 2018						Gestione di Cassa 2018				Totale dei Residui Passivi al Termine dell'Esercizio 2018 (8 + 14)
	Residui Passivi al 1° Gennaio	Pagati	Rimasti da Pagare	Totale (13 + 14)	Variazioni		Previsioni	Pagamenti (7 + 13)	Diff. rispetto alle Previsioni		
					In più (15 - 12)	In meno (12 - 15)			In Più (19 - 18)	In Meno (18 - 19)	
1	12	13	14	15	16	17	18	19	20	21	22
	10.864,94	10.864,94	0,00	10.864,94	0,00	0,00	100.864,94	68.311,54	0,00	32.553,40	209,00
	10.864,94	10.864,94	0,00	10.864,94	0,00	0,00	100.864,94	68.311,54	0,00	32.553,40	209,00
	36.377,51	36.377,51	0,00	36.377,51	0,00	0,00	431.414,51	336.316,69	17.774,39	112.872,21	31.618,69
	36.377,51	36.377,51	0,00	36.377,51	0,00	0,00	431.414,51	336.316,69	17.774,39	112.872,21	31.618,69
	36.377,51	36.377,51	0,00	36.377,51	0,00	0,00	431.414,51	336.316,69	17.774,39	112.872,21	31.618,69



ACCADEMIA NAZIONALE DEI LINCEI
RENDICONTO FINANZIARIO GESTIONALE ESERCIZIO 2018
(1.2.GEN: SPESE DI FUNZIONAMENTO DEI FONDI)

USCITE

Capitolo	Gestione dei Residui 2018						Gestione di Cassa 2018				Totale dei Residui Passivi al Termine dell'Esercizio 2018 (8 + 14)
	Residui Passivi al 1° Gennaio	Pagati	Rimasti da Pagare	Totale (13 + 14)	Variazioni		Previsioni	Pagamenti (7 + 13)	Diff. rispetto alle Previsioni		
					In più (15 - 12)	In meno (12 - 15)			In Più (19 - 18)	In Meno (18 - 19)	
1	12	13	14	15	16	17	18	19	20	21	22
	25.512,57	25.512,57	0,00	25.512,57	0,00	0,00	330.549,57	268.005,15	0,00	62.544,42	31.409,69
	10.864,94	10.864,94	0,00	10.864,94	0,00	0,00	100.864,94	68.311,54	0,00	32.553,40	209,00
	36.377,51	36.377,51	0,00	36.377,51	0,00	0,00	431.414,51	336.316,69	0,00	95.097,82	31.618,69
	36.377,51	36.377,51	0,00	36.377,51	0,00	0,00	431.414,51	336.316,69	0,00	95.097,82	31.618,69
	36.377,51	36.377,51	0,00	36.377,51	0,00	0,00	431.414,51	336.316,69	0,00	95.097,82	31.618,69



ACCADEMIA NAZIONALE DEI LINCEI
RENDICONTO FINANZIARIO GESTIONALE ESERCIZIO 2018 / C.R.A.:1.2.GAT
(1.2.GAT: FONDO GIUSEPPE E PAOLO GATTO)

ENTRATE

Capitolo		Gestione della Competenza 2018								
Codice	Denominazione	Previsioni				Somme Accertate			Diff. rispetto alle Previsioni	
		Iniziali	Variazioni		Definitive (3+4-5)	Riscosse	Rimaste da Riscuotere	Totale Accertamenti (7 + 8)	In Più (9 - 6)	In Meno (6 - 9)
			In +	In -						
1	2	3	4	5	6	7	8	9	10	11
	1. - Preventivo finanziario									
	1.2. - Fondo									
	1.2.GAT - FONDO GIUSEPPE E PAOLO GATTO									
	3. - Entrate extratributarie									
	<i>3.03. - Interessi attivi</i>									
	3.03.03. - Altri interessi attivi									
3.03.03.04.	Interessi attivi da depositi bancari o postali	12,00			12,00	14,95	12,36	27,31	15,31	
	Totale 3.03.03. - Altri interessi attivi	12,00	0,00	0,00	12,00	14,95	12,36	27,31	15,31	
	<i>Totale 3.03. - Interessi attivi</i>	12,00	0,00	0,00	12,00	14,95	12,36	27,31	15,31	
	Totale generale 3. - Entrate extratributarie	12,00	0,00	0,00	12,00	14,95	12,36	27,31	15,31	
	5. - Entrate da riduzione di attività finanziarie									
	<i>5.01. - Alienazione di attività finanziarie</i>									
	5.01.03. - Alienazione di titoli obbligazionari a breve termine									
5.01.03.01.	Alienazione di titoli obbligazionari a breve termine emessi da Amministrazioni Centrali									



ACCADEMIA NAZIONALE DEI LINCEI
RENDICONTO FINANZIARIO GESTIONALE ESERCIZIO 2018 / C.R.A.:1.2.GAT
(1.2.GAT: FONDO GIUSEPPE E PAOLO GATTO)

ENTRATE

Capitolo		Gestione della Competenza 2018								
Codice	Denominazione	Previsioni				Somme Accertate			Diff. rispetto alle Previsioni	
		Iniziali	Variazioni		Definitive (3+4-5)	Riscosse	Rimaste da Riscuotere	Totale Accertamenti (7 + 8)	In Più (9 - 6)	In Meno (6 - 9)
			In +	In -						
1	2	3	4	5	6	7	8	9	10	11
	Totale 5.01.03. - Alienazione di titoli obbligazionari a breve termine	0,00	0,00	0,00	0,00	0,00	0,00	0,00	0,00	
	<i>Totale 5.01. - Alienazione di attività finanziarie</i>	0,00	0,00	0,00	0,00	0,00	0,00	0,00	0,00	
	Totale generale 5. - Entrate da riduzione di attività finanziarie	0,00	0,00	0,00	0,00	0,00	0,00	0,00	0,00	
	9. - Entrate per conto terzi e partite di giro									
	<i>9.01. - Entrate per partite di giro</i>									
	9.01.01. - Altre ritenute									
9.01.01.02.	Ritenute per scissione contabile IVA (split payment)	1.000,00			1.000,00					1.000,00
	Totale 9.01.01. - Altre ritenute	1.000,00	0,00	0,00	1.000,00	0,00	0,00	0,00		1.000,00
	9.01.02. - Ritenute su redditi da lavoro dipendente									
9.01.02.01.	Ritenute erariali su redditi da lavoro dipendente per conto terzi									
	Totale 9.01.02. - Ritenute su redditi da lavoro dipendente	0,00	0,00	0,00	0,00	0,00	0,00	0,00	0,00	
	9.01.03. - Ritenute su redditi da lavoro autonomo									



ACCADEMIA NAZIONALE DEI LINCEI
RENDICONTO FINANZIARIO GESTIONALE ESERCIZIO 2018 / C.R.A.:1.2.GAT
(1.2.GAT: FONDO GIUSEPPE E PAOLO GATTO)

ENTRATE

Capitolo		Gestione della Competenza 2018								
Codice	Denominazione	Previsioni				Somme Accertate			Diff. rispetto alle Previsioni	
		Iniziali	Variazioni		Definitive (3+4-5)	Riscosse	Rimaste da Riscuotere	Totale Accertamenti (7 + 8)	In Più (9 - 6)	In Meno (6 - 9)
			In +	In -						
1	2	3	4	5	6	7	8	9	10	11
9.01.03.01.	Ritenute erariali su redditi da lavoro autonomo per conto terzi	625,00			625,00	625,00		625,00		
	Totale 9.01.03. - Ritenute su redditi da lavoro autonomo	625,00	0,00	0,00	625,00	625,00	0,00	625,00	0,00	
	<u>Totale 9.01. - Entrate per partite di giro</u>	1.625,00	0,00	0,00	1.625,00	625,00	0,00	625,00		1.000,00
	Totale generale 9. - Entrate per conto terzi e partite di giro	1.625,00	0,00	0,00	1.625,00	625,00	0,00	625,00		1.000,00
	Totale 1.2.GAT - FONDO GIUSEPPE E PAOLO GATTO	1.637,00	0,00	0,00	1.637,00	639,95	12,36	652,31		984,69
	<u>Totale 1.2. - Fondo</u>	1.637,00	0,00	0,00	1.637,00	639,95	12,36	652,31		984,69
	<u>Totale 1. - Preventivo finanziario</u>	1.637,00	0,00	0,00	1.637,00	639,95	12,36	652,31		984,69



ACCADEMIA NAZIONALE DEI LINCEI
RENDICONTO FINANZIARIO GESTIONALE ESERCIZIO 2018 / C.R.A.:1.2.GAT
(1.2.GAT: FONDO GIUSEPPE E PAOLO GATTO)

ENTRATE

Capitolo		Gestione della Competenza 2018								
Codice	Denominazione	Previsioni				Somme Accertate			Diff. rispetto alle Previsioni	
		Iniziali	Variazioni		Definitive (3+4-5)	Riscosse	Rimaste da Riscuotere	Totale Accertamenti (7 + 8)	In Più (9 - 6)	In Meno (6 - 9)
			In +	In -						
1	2	3	4	5	6	7	8	9	10	11
	Riepilogo dei Titoli									
	Riepilogo dei titoli Centro Resp. Amm.va FONDO GIUSEPPE E PAOLO GATTO									
	<i>Titolo III</i>	12,00	0,00	0,00	12,00	14,95	12,36	27,31	15,31	0,00
	<i>Titolo V</i>	0,00	0,00	0,00	0,00	0,00	0,00	0,00	0,00	0,00
	<i>Titolo IX</i>	1.625,00	0,00	0,00	1.625,00	625,00	0,00	625,00	0,00	1.000,00
	Totale delle entrate Centro Resp. Amm.va FONDO GIUSEPPE E PAOLO GATTO	1.637,00	0,00	0,00	1.637,00	639,95	12,36	652,31	0,00	984,69
	Totale delle Entrate	1.637,00	0,00	0,00	1.637,00	639,95	12,36	652,31		984,69
	Avanzo Ammin. Applicato	3.491,00			3.491,00					3.491,00
	Disavanzo Finanziario							2.472,69	2.472,69	
	Disavanzo di Cassa					2.485,05				
	Totale a Pareggio	5.128,00	0,00	0,00	5.128,00	3.125,00	12,36	3.125,00		2.003,00



ACCADEMIA NAZIONALE DEI LINCEI
RENDICONTO FINANZIARIO GESTIONALE ESERCIZIO 2018 / C.R.A.:1.2.GAT
(1.2.GAT: FONDO GIUSEPPE E PAOLO GATTO)

USCITE

Capitolo		Gestione della Competenza 2018								
Codice	Denominazione	Previsioni				Somme Impegnate			Diff. rispetto alle Previsioni	
		Iniziali	Variazioni		Definitive (3+4-5)	Pagate	Rimaste da Pagare	Totale Impegni (7 + 8)	In Più (9 - 6)	In Meno (6 - 9)
			In +	In -						
1	2	3	4	5	6	7	8	9	10	11
	1. - Preventivo finanziario									
	1.2. - Fondo									
	1.2.GAT - FONDO GIUSEPPE E PAOLO GATTO									
	1. - Spese correnti									
	<i>1.03. - Acquisto di beni e servizi</i>									
	1.03.02. - Acquisto di servizi									
1.03.02.02.	Organizzazione eventi, pubblicità e servizi per trasferta	1.000,00			1.000,00					1.000,00
1.03.02.17.	Servizi finanziari									
	Totale 1.03.02. - Acquisto di servizi	1.000,00	0,00	0,00	1.000,00	0,00	0,00	0,00		1.000,00
	<i>Totale 1.03. - Acquisto di beni e servizi</i>	1.000,00	0,00	0,00	1.000,00	0,00	0,00	0,00		1.000,00
	<i>1.04. - Trasferimenti correnti</i>									
	1.04.01. - Trasferimenti correnti a Amministrazioni Pubbliche									
1.04.01.04.	Trasferimenti correnti a organismi interni e/o unità locali della amministrazione									
	Totale 1.04.01. - Trasferimenti correnti a Amministrazioni	0,00	0,00	0,00	0,00	0,00	0,00	0,00	0,00	



ACCADEMIA NAZIONALE DEI LINCEI
RENDICONTO FINANZIARIO GESTIONALE ESERCIZIO 2018 / C.R.A.:1.2.GAT
(1.2.GAT: FONDO GIUSEPPE E PAOLO GATTO)

USCITE

Capitolo		Gestione della Competenza 2018								
Codice	Denominazione	Previsioni				Somme Impegnate			Diff. rispetto alle Previsioni	
		Iniziali	Variazioni		Definitive (3+4-5)	Pagate	Rimaste da Pagare	Totale Impegni (7 + 8)	In Più (9 - 6)	In Meno (6 - 9)
			In +	In -						
1	2	3	4	5	6	7	8	9	10	11
	Pubbliche									
1.04.02.05.	1.04.02. - Trasferimenti correnti a Famiglie									
	Altri trasferimenti a famiglie	2.500,00			2.500,00	2.500,00		2.500,00		
	Totale 1.04.02. - Trasferimenti correnti a Famiglie	2.500,00	0,00	0,00	2.500,00	2.500,00	0,00	2.500,00	0,00	
	<u>Totale 1.04. - Trasferimenti correnti</u>	2.500,00	0,00	0,00	2.500,00	2.500,00	0,00	2.500,00	0,00	
	<u>1.05. - Trasferimenti di tributi</u>									
1.05.01.15.	1.05.01. - Trasferimenti di tributi a titolo di devoluzioni									
	Ritenute sugli interessi e su altri redditi da capitale	3,00			3,00					3,00
	Totale 1.05.01. - Trasferimenti di tributi a titolo di devoluzioni	3,00	0,00	0,00	3,00	0,00	0,00	0,00		3,00
	<u>Totale 1.05. - Trasferimenti di tributi</u>	3,00	0,00	0,00	3,00	0,00	0,00	0,00		3,00
	<u>1.10. - Altre spese correnti</u>									
1.10.01.01.	1.10.01. - Fondi di riserva e altri accantonamenti									
	Fondo di riserva									
	Totale 1.10.01. - Fondi di riserva e	0,00	0,00	0,00	0,00	0,00	0,00	0,00	0,00	



ACCADEMIA NAZIONALE DEI LINCEI
RENDICONTO FINANZIARIO GESTIONALE ESERCIZIO 2018 / C.R.A.:1.2.GAT
(1.2.GAT: FONDO GIUSEPPE E PAOLO GATTO)

USCITE

Capitolo		Gestione della Competenza 2018								
Codice	Denominazione	Previsioni				Somme Impegnate			Diff. rispetto alle Previsioni	
		Iniziali	Variazioni		Definitive (3+4-5)	Pagate	Rimaste da Pagare	Totale Impegni (7 + 8)	In Più (9 - 6)	In Meno (6 - 9)
			In +	In -						
1	2	3	4	5	6	7	8	9	10	11
	altri accantonamenti									
	<i>Totale 1.10. - Altre spese correnti</i>	0,00	0,00	0,00	0,00	0,00	0,00	0,00	0,00	
	Totale generale 1. - Spese correnti	3.503,00	0,00	0,00	3.503,00	2.500,00	0,00	2.500,00		1.003,00
	3. - Spese per incremento attività finanziarie									
	<u>3.01. - Acquisizioni di attività finanziarie</u>									
	3.01.02. - Acquisizioni di quote di fondi comuni di investimento									
3.01.02.02.	Acquisizioni di quote di altri fondi comuni di investimento									
	Totale 3.01.02. - Acquisizioni di quote di fondi comuni di investimento	0,00	0,00	0,00	0,00	0,00	0,00	0,00	0,00	
	3.01.03. - Acquisizione di titoli obbligazionari a breve termine									
3.01.03.01.	Acquisizione di titoli obbligazionari a breve termine emessi da Amministrazioni Centrali									
	Totale 3.01.03. - Acquisizione di titoli obbligazionari a breve termine	0,00	0,00	0,00	0,00	0,00	0,00	0,00	0,00	
	3.01.04. - Acquisizione di titoli obbligazionari a medio-lungo termine									



ACCADEMIA NAZIONALE DEI LINCEI
RENDICONTO FINANZIARIO GESTIONALE ESERCIZIO 2018 / C.R.A.:1.2.GAT
(1.2.GAT: FONDO GIUSEPPE E PAOLO GATTO)

USCITE

Capitolo		Gestione della Competenza 2018								
Codice	Denominazione	Previsioni				Somme Impegnate			Diff. rispetto alle Previsioni	
		Iniziali	Variazioni		Definitive (3+4-5)	Pagate	Rimaste da Pagare	Totale Impegni (7 + 8)	In Più (9 - 6)	In Meno (6 - 9)
			In +	In -						
1	2	3	4	5	6	7	8	9	10	11
3.01.04.01.	Acquisizione di titoli obbligazionari a medio-lungo emessi da Amministrazioni Centrali									
	Totale 3.01.04. - Acquisizione di titoli obbligazionari a medio-lungo termine	0,00	0,00	0,00	0,00	0,00	0,00	0,00	0,00	
	<i>Totale 3.01. - Acquisizioni di attività finanziarie</i>	0,00	0,00	0,00	0,00	0,00	0,00	0,00	0,00	
	Totale generale 3. - Spese per incremento attività finanziarie	0,00	0,00	0,00	0,00	0,00	0,00	0,00	0,00	
	7. - Uscite per conto terzi e partite di giro									
	<i>7.01. - Uscite per partite di giro</i>									
	7.01.01. - Versamenti di altre ritenute									
7.01.01.02.	Versamento delle ritenute per scissione contabile IVA (split payment)	1.000,00			1.000,00					1.000,00
	Totale 7.01.01. - Versamenti di altre ritenute	1.000,00	0,00	0,00	1.000,00	0,00	0,00	0,00		1.000,00
	7.01.02. - Versamenti di ritenute su Redditi da lavoro dipendente									
7.01.02.01.	Versamenti di ritenute erariali su Redditi da lavoro dipendente riscosse per conto terzi									



ACCADEMIA NAZIONALE DEI LINCEI
RENDICONTO FINANZIARIO GESTIONALE ESERCIZIO 2018 / C.R.A.:1.2.GAT
(1.2.GAT: FONDO GIUSEPPE E PAOLO GATTO)

USCITE

Capitolo		Gestione della Competenza 2018								
Codice	Denominazione	Previsioni				Somme Impegnate			Diff. rispetto alle Previsioni	
		Iniziali	Variazioni		Definitive (3+4-5)	Pagate	Rimaste da Pagare	Totale Impegni (7 + 8)	In Più (9 - 6)	In Meno (6 - 9)
			In +	In -						
1	2	3	4	5	6	7	8	9	10	11
	Totale 7.01.02. - Versamenti di ritenute su Redditi da lavoro dipendente	0,00	0,00	0,00	0,00	0,00	0,00	0,00	0,00	
	7.01.03. - Versamenti di ritenute su Redditi da lavoro autonomo									
7.01.03.01.	Versamenti di ritenute erariali su Redditi da lavoro autonomo per conto terzi	625,00			625,00	625,00		625,00		
	Totale 7.01.03. - Versamenti di ritenute su Redditi da lavoro autonomo	625,00	0,00	0,00	625,00	625,00	0,00	625,00	0,00	
	<i>Totale 7.01. - Uscite per partite di giro</i>	1.625,00	0,00	0,00	1.625,00	625,00	0,00	625,00		1.000,00
	<i>Totale generale 7. - Uscite per conto terzi e partite di giro</i>	1.625,00	0,00	0,00	1.625,00	625,00	0,00	625,00		1.000,00
	Totale 1.2.GAT - FONDO GIUSEPPE E PAOLO GATTO	5.128,00	0,00	0,00	5.128,00	3.125,00	0,00	3.125,00		2.003,00
	Totale 1.2. - Fondo	5.128,00	0,00	0,00	5.128,00	3.125,00	0,00	3.125,00		2.003,00
	Totale 1. - Preventivo finanziario	5.128,00	0,00	0,00	5.128,00	3.125,00	0,00	3.125,00		2.003,00



ACCADEMIA NAZIONALE DEI LINCEI
RENDICONTO FINANZIARIO GESTIONALE ESERCIZIO 2018 / C.R.A.:1.2.GAT
(1.2.GAT: FONDO GIUSEPPE E PAOLO GATTO)

USCITE

Capitolo		Gestione della Competenza 2018								
Codice	Denominazione	Previsioni				Somme Impegnate			Diff. rispetto alle Previsioni	
		Iniziali	Variazioni		Definitive (3+4-5)	Pagate	Rimaste da Pagare	Totale Impegni (7 + 8)	In Più (9 - 6)	In Meno (6 - 9)
			In +	In -						
1	2	3	4	5	6	7	8	9	10	11
	Riepilogo dei Titoli									
	Riepilogo dei titoli Centro Resp. Amm.va FONDO GIUSEPPE E PAOLO GATTO									
	<i>Titolo I</i>	3.503,00	0,00	0,00	3.503,00	2.500,00	0,00	2.500,00	0,00	1.003,00
	<i>Titolo III</i>	0,00	0,00	0,00	0,00	0,00	0,00	0,00	0,00	0,00
	<i>Titolo VII</i>	1.625,00	0,00	0,00	1.625,00	625,00	0,00	625,00	0,00	1.000,00
	Totale delle uscite Centro Resp. Amm.va FONDO GIUSEPPE E PAOLO GATTO	5.128,00	0,00	0,00	5.128,00	3.125,00	0,00	3.125,00	0,00	2.003,00
	Totale delle Uscite	5.128,00	0,00	0,00	5.128,00	3.125,00	0,00	3.125,00		2.003,00
	Disavanzo Amministrazione									
	Avanzo Finanziario									
	Avanzo di Cassa									
	Totale a Pareggio	5.128,00	0,00	0,00	5.128,00	3.125,00	0,00	3.125,00		2.003,00



ACCADEMIA NAZIONALE DEI LINCEI
RENDICONTO FINANZIARIO GESTIONALE ESERCIZIO 2018
(1.2.GAT: FONDO GIUSEPPE E PAOLO GATTO)

ENTRATE

Capitolo	Gestione dei Residui 2018						Gestione di Cassa 2018				Totale dei Residui Attivi al Termine dell'Esercizio 2018 (8 + 14)
	Residui Attivi al 1° Gennaio	Riscossi	Rimasti da Riscuotere	Totale (13 + 14)	Variazioni		Previsioni	Riscossioni (7 + 13)	Diff. rispetto alle Previsioni		
					In più (15 - 12)	In meno (12 - 15)			In Più (19 - 18)	In Meno (18 - 19)	
1	12	13	14	15	16	17	18	19	20	21	22
3.03.03.04.	81,82	81,82		81,82			93,82	96,77	2,95		12,36
	81,82	81,82	0,00	81,82	0,00	0,00	93,82	96,77	2,95	0,00	12,36
	81,82	81,82	0,00	81,82	0,00	0,00	93,82	96,77	2,95	0,00	12,36
	81,82	81,82	0,00	81,82	0,00	0,00	93,82	96,77	2,95	0,00	12,36
5.01.03.01.											



ACCADEMIA NAZIONALE DEI LINCEI
RENDICONTO FINANZIARIO GESTIONALE ESERCIZIO 2018
(1.2.GAT: FONDO GIUSEPPE E PAOLO GATTO)

ENTRATE

Capitolo	Gestione dei Residui 2018						Gestione di Cassa 2018				Totale dei Residui Attivi al Termine dell'Esercizio 2018 (8 + 14)
	Residui Attivi al 1° Gennaio	Riscossi	Rimasti da Riscuotere	Totale (13 + 14)	Variazioni		Previsioni	Riscossioni (7 + 13)	Diff. rispetto alle Previsioni		
					In più (15 - 12)	In meno (12 - 15)			In Più (19 - 18)	In Meno (18 - 19)	
1	12	13	14	15	16	17	18	19	20	21	22
	0,00	0,00	0,00	0,00	0,00	0,00	0,00	0,00	0,00	0,00	0,00
	0,00	0,00	0,00	0,00	0,00	0,00	0,00	0,00	0,00	0,00	0,00
	0,00	0,00	0,00	0,00	0,00	0,00	0,00	0,00	0,00	0,00	0,00
9.01.01.02.							1.000,00			1.000,00	
	0,00	0,00	0,00	0,00	0,00	0,00	1.000,00	0,00	0,00	1.000,00	0,00
9.01.02.01.											
	0,00	0,00	0,00	0,00	0,00	0,00	0,00	0,00	0,00	0,00	0,00



ACCADEMIA NAZIONALE DEI LINCEI
RENDICONTO FINANZIARIO GESTIONALE ESERCIZIO 2018
(1.2.GAT: FONDO GIUSEPPE E PAOLO GATTO)

ENTRATE

Capitolo	Gestione dei Residui 2018						Gestione di Cassa 2018				Totale dei Residui Attivi al Termine dell'Esercizio 2018 (8 + 14)
	Residui Attivi al 1° Gennaio	Riscossi	Rimasti da Riscuotere	Totale (13 + 14)	Variazioni		Previsioni	Riscossioni (7 + 13)	Diff. rispetto alle Previsioni		
					In più (15 - 12)	In meno (12 - 15)			In Più (19 - 18)	In Meno (18 - 19)	
1	12	13	14	15	16	17	18	19	20	21	22
9.01.03.01.							625,00	625,00			
	0,00	0,00	0,00	0,00	0,00	0,00	625,00	625,00	0,00	0,00	0,00
	0,00	0,00	0,00	0,00	0,00	0,00	1.625,00	625,00	0,00	1.000,00	0,00
	0,00	0,00	0,00	0,00	0,00	0,00	1.625,00	625,00	0,00	1.000,00	0,00
	81,82	81,82	0,00	81,82	0,00	0,00	1.718,82	721,77	2,95	1.000,00	12,36
	81,82	81,82	0,00	81,82	0,00	0,00	1.718,82	721,77	2,95	1.000,00	12,36
	81,82	81,82	0,00	81,82	0,00	0,00	1.718,82	721,77	2,95	1.000,00	12,36



ACCADEMIA NAZIONALE DEI LINCEI
RENDICONTO FINANZIARIO GESTIONALE ESERCIZIO 2018
(1.2.GAT: FONDO GIUSEPPE E PAOLO GATTO)

ENTRATE

Capitolo	Gestione dei Residui 2018						Gestione di Cassa 2018				Totale dei Residui Attivi al Termine dell'Esercizio 2018 (8 + 14)
	Residui Attivi al 1° Gennaio	Riscossi	Rimasti da Riscuotere	Totale (13 + 14)	Variazioni		Previsioni	Riscossioni (7 + 13)	Diff. rispetto alle Previsioni		
					In più (15 - 12)	In meno (12 - 15)			In Più (19 - 18)	In Meno (18 - 19)	
1	12	13	14	15	16	17	18	19	20	21	22
	81,82	81,82	0,00	81,82	0,00	0,00	93,82	96,77	2,95	0,00	12,36
	0,00	0,00	0,00	0,00	0,00	0,00	0,00	0,00	0,00	0,00	0,00
	0,00	0,00	0,00	0,00	0,00	0,00	1.625,00	625,00	0,00	1.000,00	0,00
	81,82	81,82	0,00	81,82	0,00	0,00	1.718,82	721,77	2,95	1.000,00	12,36
	81,82	81,82	0,00	81,82	0,00	0,00	1.718,82	721,77	2,95	1.000,00	12,36
							3.409,18			3.409,18	
	81,82	81,82	0,00	81,82	0,00	0,00	5.128,00	721,77	0,00	4.406,23	12,36



ACCADEMIA NAZIONALE DEI LINCEI
RENDICONTO FINANZIARIO GESTIONALE ESERCIZIO 2018
(1.2.GAT: FONDO GIUSEPPE E PAOLO GATTO)

USCITE

Capitolo	Gestione dei Residui 2018						Gestione di Cassa 2018				Totale dei Residui Passivi al Termine dell'Esercizio 2018 (8 + 14)
	Residui Passivi al 1° Gennaio	Pagati	Rimasti da Pagare	Totale (13 + 14)	Variazioni		Previsioni	Pagamenti (7 + 13)	Diff. rispetto alle Previsioni		
					In più (15 - 12)	In meno (12 - 15)			In Più (19 - 18)	In Meno (18 - 19)	
1	12	13	14	15	16	17	18	19	20	21	22
1.03.02.02.							1.000,00			1.000,00	
1.03.02.17.	0,00	0,00	0,00	0,00	0,00	0,00	1.000,00	0,00	0,00	1.000,00	0,00
	0,00	0,00	0,00	0,00	0,00	0,00	1.000,00	0,00	0,00	1.000,00	0,00
1.04.01.04.	0,00	0,00	0,00	0,00	0,00	0,00	0,00	0,00	0,00	0,00	0,00



ACCADEMIA NAZIONALE DEI LINCEI
RENDICONTO FINANZIARIO GESTIONALE ESERCIZIO 2018
(1.2.GAT: FONDO GIUSEPPE E PAOLO GATTO)

USCITE

Capitolo	Gestione dei Residui 2018						Gestione di Cassa 2018				Totale dei Residui Passivi al Termine dell'Esercizio 2018 (8 + 14)
	Residui Passivi al 1° Gennaio	Pagati	Rimasti da Pagare	Totale (13 + 14)	Variazioni		Previsioni	Pagamenti (7 + 13)	Diff. rispetto alle Previsioni		
					In più (15 - 12)	In meno (12 - 15)			In Più (19 - 18)	In Meno (18 - 19)	
1	12	13	14	15	16	17	18	19	20	21	22
1.04.02.05.	0,00	0,00	0,00	0,00	0,00	0,00	2.500,00 2.500,00	2.500,00 2.500,00	0,00	0,00	0,00
	0,00	0,00	0,00	0,00	0,00	0,00	2.500,00	2.500,00	0,00	0,00	0,00
1.05.01.15.	0,00	0,00	0,00	0,00	0,00	0,00	3,00 3,00	0,00	0,00	3,00	0,00
	0,00	0,00	0,00	0,00	0,00	0,00	3,00	0,00	0,00	3,00	0,00
1.10.01.01.	0,00	0,00	0,00	0,00	0,00	0,00	0,00	0,00	0,00	0,00	0,00



ACCADEMIA NAZIONALE DEI LINCEI
RENDICONTO FINANZIARIO GESTIONALE ESERCIZIO 2018
(1.2.GAT: FONDO GIUSEPPE E PAOLO GATTO)

USCITE

Capitolo	Gestione dei Residui 2018						Gestione di Cassa 2018				Totale dei Residui Passivi al Termine dell'Esercizio 2018 (8 + 14)
	Residui Passivi al 1° Gennaio	Pagati	Rimasti da Pagare	Totale (13 + 14)	Variazioni		Previsioni	Pagamenti (7 + 13)	Diff. rispetto alle Previsioni		
					In più (15 - 12)	In meno (12 - 15)			In Più (19 - 18)	In Meno (18 - 19)	
1	12	13	14	15	16	17	18	19	20	21	22
	0,00	0,00	0,00	0,00	0,00	0,00	0,00	0,00	0,00	0,00	0,00
	0,00	0,00	0,00	0,00	0,00	0,00	3.503,00	2.500,00	0,00	1.003,00	0,00
3.01.02.02.	0,00	0,00	0,00	0,00	0,00	0,00	0,00	0,00	0,00	0,00	0,00
3.01.03.01.	0,00	0,00	0,00	0,00	0,00	0,00	0,00	0,00	0,00	0,00	0,00



ACCADEMIA NAZIONALE DEI LINCEI
RENDICONTO FINANZIARIO GESTIONALE ESERCIZIO 2018
(1.2.GAT: FONDO GIUSEPPE E PAOLO GATTO)

USCITE

Capitolo	Gestione dei Residui 2018						Gestione di Cassa 2018				Totale dei Residui Passivi al Termine dell'Esercizio 2018 (8 + 14)
	Residui Passivi al 1° Gennaio	Pagati	Rimasti da Pagare	Totale (13 + 14)	Variazioni		Previsioni	Pagamenti (7 + 13)	Diff. rispetto alle Previsioni		
					In più (15 - 12)	In meno (12 - 15)			In Più (19 - 18)	In Meno (18 - 19)	
1	12	13	14	15	16	17	18	19	20	21	22
3.01.04.01.	0,00	0,00	0,00	0,00	0,00	0,00	0,00	0,00	0,00	0,00	0,00
	0,00	0,00	0,00	0,00	0,00	0,00	0,00	0,00	0,00	0,00	0,00
	0,00	0,00	0,00	0,00	0,00	0,00	0,00	0,00	0,00	0,00	0,00
7.01.01.02.							1.000,00				1.000,00
	0,00	0,00	0,00	0,00	0,00	0,00	1.000,00	0,00	0,00	1.000,00	0,00
7.01.02.01.											



ACCADEMIA NAZIONALE DEI LINCEI
RENDICONTO FINANZIARIO GESTIONALE ESERCIZIO 2018
(1.2.GAT: FONDO GIUSEPPE E PAOLO GATTO)

USCITE

Capitolo	Gestione dei Residui 2018						Gestione di Cassa 2018				Totale dei Residui Passivi al Termine dell'Esercizio 2018 (8 + 14)
	Residui Passivi al 1° Gennaio	Pagati	Rimasti da Pagare	Totale (13 + 14)	Variazioni		Previsioni	Pagamenti (7 + 13)	Diff. rispetto alle Previsioni		
					In più (15 - 12)	In meno (12 - 15)			In Più (19 - 18)	In Meno (18 - 19)	
1	12	13	14	15	16	17	18	19	20	21	22
	0,00	0,00	0,00	0,00	0,00	0,00	0,00	0,00	0,00	0,00	0,00
7.01.03.01.							625,00	625,00			
	0,00	0,00	0,00	0,00	0,00	0,00	625,00	625,00	0,00	0,00	0,00
	0,00	0,00	0,00	0,00	0,00	0,00	1.625,00	625,00	0,00	1.000,00	0,00
	0,00	0,00	0,00	0,00	0,00	0,00	1.625,00	625,00	0,00	1.000,00	0,00
	0,00	0,00	0,00	0,00	0,00	0,00	5.128,00	3.125,00	0,00	2.003,00	0,00
	0,00	0,00	0,00	0,00	0,00	0,00	5.128,00	3.125,00	0,00	2.003,00	0,00
	0,00	0,00	0,00	0,00	0,00	0,00	5.128,00	3.125,00	0,00	2.003,00	0,00



ACCADEMIA NAZIONALE DEI LINCEI
RENDICONTO FINANZIARIO GESTIONALE ESERCIZIO 2018
(1.2.GAT: FONDO GIUSEPPE E PAOLO GATTO)

USCITE

Capitolo	Gestione dei Residui 2018						Gestione di Cassa 2018				Totale dei Residui Passivi al Termine dell'Esercizio 2018 (8 + 14)
	Residui Passivi al 1° Gennaio	Pagati	Rimasti da Pagare	Totale (13 + 14)	Variazioni		Previsioni	Pagamenti (7 + 13)	Diff. rispetto alle Previsioni		
					In più (15 - 12)	In meno (12 - 15)			In Più (19 - 18)	In Meno (18 - 19)	
1	12	13	14	15	16	17	18	19	20	21	22
	0,00	0,00	0,00	0,00	0,00	0,00	3.503,00	2.500,00	0,00	1.003,00	0,00
	0,00	0,00	0,00	0,00	0,00	0,00	0,00	0,00	0,00	0,00	0,00
	0,00	0,00	0,00	0,00	0,00	0,00	1.625,00	625,00	0,00	1.000,00	0,00
	0,00	0,00	0,00	0,00	0,00	0,00	5.128,00	3.125,00	0,00	2.003,00	0,00
	0,00	0,00	0,00	0,00	0,00	0,00	5.128,00	3.125,00	0,00	2.003,00	0,00
	0,00	0,00	0,00	0,00	0,00	0,00	5.128,00	3.125,00	0,00	2.003,00	0,00



ACCADEMIA NAZIONALE DEI LINCEI
RENDICONTO FINANZIARIO GESTIONALE ESERCIZIO 2018 / C.R.A.:1.2.GUE
(1.2.GUE: FONDO GIUSEPPE GUELF)

ENTRATE

Capitolo		Gestione della Competenza 2018								
Codice	Denominazione	Previsioni				Somme Accertate			Diff. rispetto alle Previsioni	
		Iniziali	Variazioni		Definitive (3+4-5)	Riscosse	Rimaste da Riscuotere	Totale Accertamenti (7 + 8)	In Più (9 - 6)	In Meno (6 - 9)
			In +	In -						
1	2	3	4	5	6	7	8	9	10	11
	1. - Preventivo finanziario									
	1.2. - Fondo									
	1.2.GUE - FONDO GIUSEPPE GUELF									
	3. - Entrate extratributarie									
	<i>3.01. - Vendita di beni e servizi e proventi derivanti dalla gestione dei beni</i>									
	3.01.03. - Proventi derivanti dalla gestione dei beni									
3.01.03.02.	Fitti, noleggi e locazioni	12.000,00			12.000,00	12.109,74		12.109,74	109,74	
	Totale 3.01.03. - Proventi derivanti dalla gestione dei beni	12.000,00	0,00	0,00	12.000,00	12.109,74	0,00	12.109,74	109,74	
	<i>Totale 3.01. - Vendita di beni e servizi e proventi derivanti dalla gestione dei beni</i>	12.000,00	0,00	0,00	12.000,00	12.109,74	0,00	12.109,74	109,74	
	<i>3.03. - Interessi attivi</i>									
	3.03.02. - Interessi attivi da titoli o finanziamenti a medio - lungo termine									
3.03.02.01.	Interessi attivi da titoli obbligazionari a medio - lungo termine	309,00			309,00	309,54		309,54	0,54	
	Totale 3.03.02. - Interessi attivi da titoli o finanziamenti a medio -	309,00	0,00	0,00	309,00	309,54	0,00	309,54	0,54	



ACCADEMIA NAZIONALE DEI LINCEI
RENDICONTO FINANZIARIO GESTIONALE ESERCIZIO 2018 / C.R.A.:1.2.GUE
(1.2.GUE: FONDO GIUSEPPE GUELF)

ENTRATE

Capitolo		Gestione della Competenza 2018								
Codice	Denominazione	Previsioni				Somme Accertate			Diff. rispetto alle Previsioni	
		Iniziali	Variazioni		Definitive (3+4-5)	Riscosse	Rimaste da Riscuotere	Totale Accertamenti (7 + 8)	In Più (9 - 6)	In Meno (6 - 9)
			In +	In -						
1	2	3	4	5	6	7	8	9	10	11
	lungo termine									
3.03.03.04.	3.03.03. - Altri interessi attivi									
	Interessi attivi da depositi bancari o postali	56,00			56,00	50,23	41,49	91,72	35,72	
	Totale 3.03.03. - Altri interessi attivi	56,00	0,00	0,00	56,00	50,23	41,49	91,72	35,72	
	Totale 3.03. - Interessi attivi	365,00	0,00	0,00	365,00	359,77	41,49	401,26	36,26	
	<i>3.05. - Rimborsi e altre entrate correnti</i>									
3.05.99.99.	3.05.99. - Altre entrate correnti n.a.c.									
	Altre entrate correnti n.a.c.									
	Totale 3.05.99. - Altre entrate correnti n.a.c.	0,00	0,00	0,00	0,00	0,00	0,00	0,00	0,00	
	Totale 3.05. - Rimborsi e altre entrate correnti	0,00	0,00	0,00	0,00	0,00	0,00	0,00	0,00	
	Totale generale 3. - Entrate extratributarie	12.365,00	0,00	0,00	12.365,00	12.469,51	41,49	12.511,00	146,00	
	5. - Entrate da riduzione di attività finanziarie									
	<i>5.01. - Alienazione di attività finanziarie</i>									



ACCADEMIA NAZIONALE DEI LINCEI
RENDICONTO FINANZIARIO GESTIONALE ESERCIZIO 2018 / C.R.A.:1.2.GUE
(1.2.GUE: FONDO GIUSEPPE GUELF)

ENTRATE

Capitolo		Gestione della Competenza 2018								
Codice	Denominazione	Previsioni				Somme Accertate			Diff. rispetto alle Previsioni	
		Iniziali	Variazioni		Definitive (3+4-5)	Riscosse	Rimaste da Riscuotere	Totale Accertamenti (7 + 8)	In Più (9 - 6)	In Meno (6 - 9)
			In +	In -						
1	2	3	4	5	6	7	8	9	10	11
5.01.03.01.	5.01.03. - Alienazione di titoli obbligazionari a breve termine Alienazione di titoli obbligazionari a breve termine emessi da Amministrazioni Centrali									
	Totale 5.01.03. - Alienazione di titoli obbligazionari a breve termine	0,00	0,00	0,00	0,00	0,00	0,00	0,00	0,00	
	<u>Totale 5.01. - Alienazione di attività finanziarie</u>	0,00	0,00	0,00	0,00	0,00	0,00	0,00	0,00	
	Totale generale 5. - Entrate da riduzione di attività finanziarie	0,00	0,00	0,00	0,00	0,00	0,00	0,00	0,00	
	9. - Entrate per conto terzi e partite di giro									
	<u>9.01. - Entrate per partite di giro</u>									
	9.01.01. - Altre ritenute									
9.01.01.02.	Ritenute per scissione contabile IVA (split payment)	1.000,00			1.000,00					1.000,00
	Totale 9.01.01. - Altre ritenute	1.000,00	0,00	0,00	1.000,00	0,00	0,00	0,00		1.000,00
	9.01.02. - Ritenute su redditi da lavoro dipendente									



ACCADEMIA NAZIONALE DEI LINCEI
RENDICONTO FINANZIARIO GESTIONALE ESERCIZIO 2018 / C.R.A.:1.2.GUE
(1.2.GUE: FONDO GIUSEPPE GUELF)

ENTRATE

Capitolo		Gestione della Competenza 2018								
Codice	Denominazione	Previsioni				Somme Accertate			Diff. rispetto alle Previsioni	
		Iniziali	Variazioni		Definitive (3+4-5)	Riscosse	Rimaste da Riscuotere	Totale Accertamenti (7 + 8)	In Più (9 - 6)	In Meno (6 - 9)
			In +	In -						
1	2	3	4	5	6	7	8	9	10	11
9.01.02.01.	Ritenute erariali su redditi da lavoro dipendente per conto terzi	10.000,00			10.000,00	1.849,47		1.849,47		8.150,53
	Totale 9.01.02. - Ritenute su redditi da lavoro dipendente	10.000,00	0,00	0,00	10.000,00	1.849,47	0,00	1.849,47		8.150,53
9.01.03.01.	9.01.03. - Ritenute su redditi da lavoro autonomo Ritenute erariali su redditi da lavoro autonomo per conto terzi									
	Totale 9.01.03. - Ritenute su redditi da lavoro autonomo	0,00	0,00	0,00	0,00	0,00	0,00	0,00	0,00	
9.01.99.99.	9.01.99. - Altre entrate per partite di giro Altre entrate per partite di giro diverse					19,46		19,46	19,46	
	Totale 9.01.99. - Altre entrate per partite di giro	0,00	0,00	0,00	0,00	19,46	0,00	19,46	19,46	
	<u>Totale 9.01. - Entrate per partite di giro</u>	11.000,00	0,00	0,00	11.000,00	1.868,93	0,00	1.868,93		9.131,07
	<u>9.02. - Entrate per conto terzi</u>									
9.02.04.01.	9.02.04. - Depositi di/presso terzi Costituzione di depositi cauzionali o contrattuali di terzi	2.000,00			2.000,00	2.002,00		2.002,00	2,00	
	Totale 9.02.04. - Depositi di/presso terzi	2.000,00	0,00	0,00	2.000,00	2.002,00	0,00	2.002,00	2,00	



ACCADEMIA NAZIONALE DEI LINCEI
RENDICONTO FINANZIARIO GESTIONALE ESERCIZIO 2018 / C.R.A.:1.2.GUE
(1.2.GUE: FONDO GIUSEPPE GUELF)

ENTRATE

Capitolo		Gestione della Competenza 2018								
Codice	Denominazione	Previsioni				Somme Accertate			Diff. rispetto alle Previsioni	
		Iniziali	Variazioni		Definitive (3+4-5)	Riscosse	Rimaste da Riscuotere	Totale Accertamenti (7 + 8)	In Più (9 - 6)	In Meno (6 - 9)
			In +	In -						
1	2	3	4	5	6	7	8	9	10	11
9.02.99.99.	9.02.99. - Altre entrate per conto terzi									
	Altre entrate per conto terzi	1.000,00			1.000,00					1.000,00
	Totale 9.02.99. - Altre entrate per conto terzi	1.000,00	0,00	0,00	1.000,00	0,00	0,00	0,00		1.000,00
	<i>Totale 9.02. - Entrate per conto terzi</i>	3.000,00	0,00	0,00	3.000,00	2.002,00	0,00	2.002,00		998,00
	Totale generale 9. - Entrate per conto terzi e partite di giro	14.000,00	0,00	0,00	14.000,00	3.870,93	0,00	3.870,93		10.129,07
	Totale 1.2.GUE - FONDO GIUSEPPE GUELF	26.365,00	0,00	0,00	26.365,00	16.340,44	41,49	16.381,93		9.983,07
	Totale 1.2. - Fondo	26.365,00	0,00	0,00	26.365,00	16.340,44	41,49	16.381,93		9.983,07
	Totale 1. - Preventivo finanziario	26.365,00	0,00	0,00	26.365,00	16.340,44	41,49	16.381,93		9.983,07



ACCADEMIA NAZIONALE DEI LINCEI
RENDICONTO FINANZIARIO GESTIONALE ESERCIZIO 2018 / C.R.A.:1.2.GUE
(1.2.GUE: FONDO GIUSEPPE GUELF)

ENTRATE

Capitolo		Gestione della Competenza 2018								
Codice	Denominazione	Previsioni				Somme Accertate			Diff. rispetto alle Previsioni	
		Iniziali	Variazioni		Definitive (3+4-5)	Riscosse	Rimaste da Riscuotere	Totale Accertamenti (7 + 8)	In Più (9 - 6)	In Meno (6 - 9)
			In +	In -						
1	2	3	4	5	6	7	8	9	10	11
	Riepilogo dei Titoli									
	Riepilogo dei titoli Centro Resp. Amm.va FONDO GIUSEPPE GUELF									
	<i>Titolo III</i>	12.365,00	0,00	0,00	12.365,00	12.469,51	41,49	12.511,00	146,00	0,00
	<i>Titolo V</i>	0,00	0,00	0,00	0,00	0,00	0,00	0,00	0,00	0,00
	<i>Titolo IX</i>	14.000,00	0,00	0,00	14.000,00	3.870,93	0,00	3.870,93	0,00	10.129,07
	Totale delle entrate Centro Resp. Amm.va FONDO GIUSEPPE GUELF	26.365,00	0,00	0,00	26.365,00	16.340,44	41,49	16.381,93	0,00	9.983,07
	Totale delle Entrate	26.365,00	0,00	0,00	26.365,00	16.340,44	41,49	16.381,93		9.983,07
	Avanzo Ammin. Applicato	26.980,00			26.980,00					26.980,00
	Disavanzo Finanziario							707,71	707,71	
	Disavanzo di Cassa									
	Totale a Pareggio	53.345,00	0,00	0,00	53.345,00	16.340,44	41,49	17.089,64		36.255,36



ACCADEMIA NAZIONALE DEI LINCEI
RENDICONTO FINANZIARIO GESTIONALE ESERCIZIO 2018 / C.R.A.:1.2.GUE
(1.2.GUE: FONDO GIUSEPPE GUELF)

USCITE

Capitolo		Gestione della Competenza 2018								
Codice	Denominazione	Previsioni				Somme Impegnate			Diff. rispetto alle Previsioni	
		Iniziali	Variazioni		Definitive (3+4-5)	Pagate	Rimaste da Pagare	Totale Impegni (7 + 8)	In Più (9 - 6)	In Meno (6 - 9)
			In +	In -						
1	2	3	4	5	6	7	8	9	10	11
	1. - Preventivo finanziario									
	1.2. - Fondo									
	1.2.GUE - FONDO GIUSEPPE GUELF									
	1. - Spese correnti									
	<i>1.02. - Imposte e tasse a carico dell'ente</i>									
	1.02.01. - Imposte, tasse e proventi assimilati a carico dell'ente									
1.02.01.01.	Imposta regionale sulle attività produttive (IRAP)	2.494,00			2.494,00	623,32		623,32		1.870,68
1.02.01.05.	Tributo funzione tutela e protezione ambiente					76,40		76,40	76,40	
	Totale 1.02.01. - Imposte, tasse e proventi assimilati a carico dell'ente	2.494,00	0,00	0,00	2.494,00	699,72	0,00	699,72		1.794,28
	<i>Totale 1.02. - Imposte e tasse a carico dell'ente</i>	2.494,00	0,00	0,00	2.494,00	699,72	0,00	699,72		1.794,28
	<i>1.03. - Acquisto di beni e servizi</i>									
	1.03.02. - Acquisto di servizi									
1.03.02.02.	Organizzazione eventi, pubblicità e servizi per trasferta	1.500,00			1.500,00					1.500,00



ACCADEMIA NAZIONALE DEI LINCEI
RENDICONTO FINANZIARIO GESTIONALE ESERCIZIO 2018 / C.R.A.:1.2.GUE
(1.2.GUE: FONDO GIUSEPPE GUELF)

USCITE

Capitolo		Gestione della Competenza 2018								
Codice	Denominazione	Previsioni				Somme Impegnate			Diff. rispetto alle Previsioni	
		Iniziali	Variazioni		Definitive (3+4-5)	Pagate	Rimaste da Pagare	Totale Impegni (7 + 8)	In Più (9 - 6)	In Meno (6 - 9)
			In +	In -						
1	2	3	4	5	6	7	8	9	10	11
1.03.02.05.	Utenze e canoni	1.000,00			1.000,00	257,15	316,00	573,15		426,85
1.03.02.09.	Manutenzione ordinaria e riparazioni									
1.03.02.11.	Prestazioni professionali e specialistiche						475,80	475,80	475,80	
1.03.02.17.	Servizi finanziari									
	Totale 1.03.02. - Acquisto di servizi	2.500,00	0,00	0,00	2.500,00	257,15	791,80	1.048,95		1.451,05
	<u>Totale 1.03. - Acquisto di beni e servizi</u>	2.500,00	0,00	0,00	2.500,00	257,15	791,80	1.048,95		1.451,05
	<u>1.04. - Trasferimenti correnti</u>									
	1.04.01. - Trasferimenti correnti a Amministrazioni Pubbliche									
1.04.01.04.	Trasferimenti correnti a organismi interni e/o unità locali della amministrazione									
	Totale 1.04.01. - Trasferimenti correnti a Amministrazioni Pubbliche	0,00	0,00	0,00	0,00	0,00	0,00	0,00	0,00	
	1.04.02. - Trasferimenti correnti a Famiglie									
1.04.02.03.	Borse di studio, dottorati di ricerca e contratti di formazione specialistica area medica	29.334,00			29.334,00	7.333,35		7.333,35		22.000,65
	Totale 1.04.02. - Trasferimenti	29.334,00	0,00	0,00	29.334,00	7.333,35	0,00	7.333,35		22.000,65



ACCADEMIA NAZIONALE DEI LINCEI
RENDICONTO FINANZIARIO GESTIONALE ESERCIZIO 2018 / C.R.A.:1.2.GUE
(1.2.GUE: FONDO GIUSEPPE GUELF)

USCITE

Capitolo		Gestione della Competenza 2018								
Codice	Denominazione	Previsioni				Somme Impegnate			Diff. rispetto alle Previsioni	
		Iniziali	Variazioni		Definitive (3+4-5)	Pagate	Rimaste da Pagare	Totale Impegni (7 + 8)	In Più (9 - 6)	In Meno (6 - 9)
			In +	In -						
1	2	3	4	5	6	7	8	9	10	11
	correnti a Famiglie									
	<i>Totale 1.04. - Trasferimenti correnti</i>	29.334,00	0,00	0,00	29.334,00	7.333,35	0,00	7.333,35		22.000,65
	<i>1.05. - Trasferimenti di tributi</i>									
	1.05.01. - Trasferimenti di tributi a titolo di devoluzioni									
1.05.01.15.	Ritenute sugli interessi e su altri redditi da capitale	15,00			15,00					15,00
	Totale 1.05.01. - Trasferimenti di tributi a titolo di devoluzioni	15,00	0,00	0,00	15,00	0,00	0,00	0,00		15,00
	<i>Totale 1.05. - Trasferimenti di tributi</i>	15,00	0,00	0,00	15,00	0,00	0,00	0,00		15,00
	<i>1.07. - Interessi passivi</i>									
	1.07.06. - Altri interessi passivi									
1.07.06.99.	Altri interessi passivi diversi	2,00			2,00		6,01	6,01	4,01	
	Totale 1.07.06. - Altri interessi passivi	2,00	0,00	0,00	2,00	0,00	6,01	6,01	4,01	
	<i>Totale 1.07. - Interessi passivi</i>	2,00	0,00	0,00	2,00	0,00	6,01	6,01	4,01	
	<i>1.10. - Altre spese correnti</i>									



ACCADEMIA NAZIONALE DEI LINCEI
RENDICONTO FINANZIARIO GESTIONALE ESERCIZIO 2018 / C.R.A.:1.2.GUE
(1.2.GUE: FONDO GIUSEPPE GUELF)

USCITE

Capitolo		Gestione della Competenza 2018								
Codice	Denominazione	Previsioni				Somme Impegnate			Diff. rispetto alle Previsioni	
		Iniziali	Variazioni		Definitive (3+4-5)	Pagate	Rimaste da Pagare	Totale Impegni (7 + 8)	In Più (9 - 6)	In Meno (6 - 9)
			In +	In -						
1	2	3	4	5	6	7	8	9	10	11
1.10.01.01.	1.10.01. - Fondi di riserva e altri accantonamenti Fondo di riserva									
	Totale 1.10.01. - Fondi di riserva e altri accantonamenti	0,00	0,00	0,00	0,00	0,00	0,00	0,00	0,00	
1.10.99.99.	1.10.99. - Altre spese correnti n.a.c. Altre spese correnti n.a.c.					0,04		0,04	0,04	
	Totale 1.10.99. - Altre spese correnti n.a.c.	0,00	0,00	0,00	0,00	0,04	0,00	0,04	0,04	
	<u>Totale 1.10. - Altre spese correnti</u>	0,00	0,00	0,00	0,00	0,04	0,00	0,04	0,04	
	Totale generale 1. - Spese correnti	34.345,00	0,00	0,00	34.345,00	8.290,26	797,81	9.088,07		25.256,93
	2. - Spese in conto capitale									
	<u>2.02. - Investimenti fissi lordi e acquisto di terreni</u>									
2.02.01.09.	2.02.01. - Beni materiali Beni immobili	5.000,00			5.000,00	4.130,64		4.130,64		869,36
	Totale 2.02.01. - Beni materiali	5.000,00	0,00	0,00	5.000,00	4.130,64	0,00	4.130,64		869,36
	<u>Totale 2.02. - Investimenti fissi lordi e acquisto di terreni</u>	5.000,00	0,00	0,00	5.000,00	4.130,64	0,00	4.130,64		869,36



ACCADEMIA NAZIONALE DEI LINCEI
RENDICONTO FINANZIARIO GESTIONALE ESERCIZIO 2018 / C.R.A.:1.2.GUE
(1.2.GUE: FONDO GIUSEPPE GUELF)

USCITE

Capitolo		Gestione della Competenza 2018								
Codice	Denominazione	Previsioni				Somme Impegnate			Diff. rispetto alle Previsioni	
		Iniziali	Variazioni		Definitive (3+4-5)	Pagate	Rimaste da Pagare	Totale Impegni (7 + 8)	In Più (9 - 6)	In Meno (6 - 9)
			In +	In -						
1	2	3	4	5	6	7	8	9	10	11
	Totale generale 2. - Spese in conto capitale	5.000,00	0,00	0,00	5.000,00	4.130,64	0,00	4.130,64		869,36
	3. - Spese per incremento attività finanziarie									
	<u>3.01. - Acquisizioni di attività finanziarie</u>									
	3.01.02. - Acquisizioni di quote di fondi comuni di investimento									
3.01.02.02.	Acquisizioni di quote di altri fondi comuni di investimento									
	Totale 3.01.02. - Acquisizioni di quote di fondi comuni di investimento	0,00	0,00	0,00	0,00	0,00	0,00	0,00	0,00	
	3.01.03. - Acquisizione di titoli obbligazionari a breve termine									
3.01.03.01.	Acquisizione di titoli obbligazionari a breve termine emessi da Amministrazioni Centrali									
	Totale 3.01.03. - Acquisizione di titoli obbligazionari a breve termine	0,00	0,00	0,00	0,00	0,00	0,00	0,00	0,00	
	3.01.04. - Acquisizione di titoli obbligazionari a medio-lungo termine									
3.01.04.01.	Acquisizione di titoli obbligazionari a medio-lungo emessi da Amministrazioni Centrali									
	Totale 3.01.04. - Acquisizione di	0,00	0,00	0,00	0,00	0,00	0,00	0,00	0,00	



ACCADEMIA NAZIONALE DEI LINCEI
RENDICONTO FINANZIARIO GESTIONALE ESERCIZIO 2018 / C.R.A.:1.2.GUE
(1.2.GUE: FONDO GIUSEPPE GUELF)

USCITE

Capitolo		Gestione della Competenza 2018								
Codice	Denominazione	Previsioni				Somme Impegnate			Diff. rispetto alle Previsioni	
		Iniziali	Variazioni		Definitive (3+4-5)	Pagate	Rimaste da Pagare	Totale Impegni (7 + 8)	In Più (9 - 6)	In Meno (6 - 9)
			In +	In -						
1	2	3	4	5	6	7	8	9	10	11
	titoli obbligazionari a medio-lungo termine									
	<i>Totale 3.01. - Acquisizioni di attività finanziarie</i>	0,00	0,00	0,00	0,00	0,00	0,00	0,00	0,00	
	Totale generale 3. - Spese per incremento attività finanziarie	0,00	0,00	0,00	0,00	0,00	0,00	0,00	0,00	
	7. - Uscite per conto terzi e partite di giro									
	<i>7.01. - Uscite per partite di giro</i>									
	7.01.01. - Versamenti di altre ritenute									
7.01.01.02.	Versamento delle ritenute per scissione contabile IVA (split payment)	1.000,00			1.000,00					1.000,00
	Totale 7.01.01. - Versamenti di altre ritenute	1.000,00	0,00	0,00	1.000,00	0,00	0,00	0,00		1.000,00
	7.01.02. - Versamenti di ritenute su Redditi da lavoro dipendente									
7.01.02.01.	Versamenti di ritenute erariali su Redditi da lavoro dipendente riscosse per conto terzi	10.000,00			10.000,00	1.849,47		1.849,47		8.150,53
	Totale 7.01.02. - Versamenti di ritenute su Redditi da lavoro dipendente	10.000,00	0,00	0,00	10.000,00	1.849,47	0,00	1.849,47		8.150,53



ACCADEMIA NAZIONALE DEI LINCEI
RENDICONTO FINANZIARIO GESTIONALE ESERCIZIO 2018 / C.R.A.:1.2.GUE
(1.2.GUE: FONDO GIUSEPPE GUELF)

USCITE

Capitolo		Gestione della Competenza 2018								
Codice	Denominazione	Previsioni				Somme Impegnate			Diff. rispetto alle Previsioni	
		Iniziali	Variazioni		Definitive (3+4-5)	Pagate	Rimaste da Pagare	Totale Impegni (7 + 8)	In Più (9 - 6)	In Meno (6 - 9)
			In +	In -						
1	2	3	4	5	6	7	8	9	10	11
7.01.03.01.	7.01.03. - Versamenti di ritenute su Redditi da lavoro autonomo Versamenti di ritenute erariali su Redditi da lavoro autonomo per conto terzi Totale 7.01.03. - Versamenti di ritenute su Redditi da lavoro autonomo	0,00	0,00	0,00	0,00	0,00	0,00	0,00	0,00	0,00
7.01.99.99.	7.01.99. - Altre uscite per partite di giro Altre uscite per partite di giro n.a.c. Totale 7.01.99. - Altre uscite per partite di giro	0,00	0,00	0,00	0,00	19,46 19,46	0,00	19,46 19,46	19,46 19,46	0,00
	Totale 7.01. - Uscite per partite di giro	11.000,00	0,00	0,00	11.000,00	1.868,93	0,00	1.868,93		9.131,07
	7.02. - Uscite per conto terzi									
7.02.04.02.	7.02.04. - Depositi di/presso terzi Restituzione di depositi cauzionali o contrattuali di terzi Totale 7.02.04. - Depositi di/presso terzi	2.000,00 2.000,00	0,00	0,00	2.000,00 2.000,00	0,00	2.002,00 2.002,00	2.002,00 2.002,00	2,00 2,00	0,00
	7.02.99. - Altre uscite per conto terzi									



ACCADEMIA NAZIONALE DEI LINCEI
RENDICONTO FINANZIARIO GESTIONALE ESERCIZIO 2018 / C.R.A.:1.2.GUE
(1.2.GUE: FONDO GIUSEPPE GUELF)

USCITE

Capitolo		Gestione della Competenza 2018								
Codice	Denominazione	Previsioni				Somme Impegnate			Diff. rispetto alle Previsioni	
		Iniziali	Variazioni		Definitive (3+4-5)	Pagate	Rimaste da Pagare	Totale Impegni (7 + 8)	In Più (9 - 6)	In Meno (6 - 9)
			In +	In -						
1	2	3	4	5	6	7	8	9	10	11
7.02.99.99.	Altre uscite per conto terzi n.a.c.	1.000,00			1.000,00					1.000,00
	Totale 7.02.99. - Altre uscite per conto terzi	1.000,00	0,00	0,00	1.000,00	0,00	0,00	0,00		1.000,00
	<u>Totale 7.02. - Uscite per conto terzi</u>	3.000,00	0,00	0,00	3.000,00	0,00	2.002,00	2.002,00		998,00
	Totale generale 7. - Uscite per conto terzi e partite di giro	14.000,00	0,00	0,00	14.000,00	1.868,93	2.002,00	3.870,93		10.129,07
	<u>Totale 1.2.GUE - FONDO GIUSEPPE GUELF</u>	53.345,00	0,00	0,00	53.345,00	14.289,83	2.799,81	17.089,64		36.255,36
	<u>Totale 1.2. - Fondo</u>	53.345,00	0,00	0,00	53.345,00	14.289,83	2.799,81	17.089,64		36.255,36
	<u>Totale 1. - Preventivo finanziario</u>	53.345,00	0,00	0,00	53.345,00	14.289,83	2.799,81	17.089,64		36.255,36



ACCADEMIA NAZIONALE DEI LINCEI
RENDICONTO FINANZIARIO GESTIONALE ESERCIZIO 2018 / C.R.A.:1.2.GUE
(1.2.GUE: FONDO GIUSEPPE GUELF)

USCITE

Capitolo		Gestione della Competenza 2018								
Codice	Denominazione	Previsioni				Somme Impegnate			Diff. rispetto alle Previsioni	
		Iniziali	Variazioni		Definitive (3+4-5)	Pagate	Rimaste da Pagare	Totale Impegni (7 + 8)	In Più (9 - 6)	In Meno (6 - 9)
			In +	In -						
1	2	3	4	5	6	7	8	9	10	11
	Riepilogo dei Titoli									
	Riepilogo dei titoli Centro Resp. Amm.va FONDO GIUSEPPE GUELF									
	<i>Titolo I</i>	34.345,00	0,00	0,00	34.345,00	8.290,26	797,81	9.088,07	0,00	24.256,93
	<i>Titolo II</i>	5.000,00	0,00	0,00	5.000,00	4.130,64	0,00	4.130,64	0,00	1.869,36
	<i>Titolo III</i>	0,00	0,00	0,00	0,00	0,00	0,00	0,00	0,00	0,00
	<i>Titolo VII</i>	14.000,00	0,00	0,00	14.000,00	1.868,93	2.002,00	3.870,93	0,00	10.129,07
	Totale delle uscite Centro Resp. Amm.va FONDO GIUSEPPE GUELF	53.345,00	0,00	0,00	53.345,00	14.289,83	2.799,81	17.089,64	0,00	36.255,36
	Totale delle Uscite	53.345,00	0,00	0,00	53.345,00	14.289,83	2.799,81	17.089,64		36.255,36
	Disavanzo Amministrazione									
	Avanzo Finanziario									
	Avanzo di Cassa					2.050,61				
	Totale a Pareggio	53.345,00	0,00	0,00	53.345,00	16.340,44	2.799,81	17.089,64		36.255,36



ACCADEMIA NAZIONALE DEI LINCEI
RENDICONTO FINANZIARIO GESTIONALE ESERCIZIO 2018
(1.2.GUE: FONDO GIUSEPPE GUELF)

ENTRATE

Capitolo	Gestione dei Residui 2018						Gestione di Cassa 2018				Totale dei Residui Attivi al Termine dell'Esercizio 2018 (8 + 14)
	Residui Attivi al 1° Gennaio	Riscossi	Rimasti da Riscuotere	Totale (13 + 14)	Variazioni		Previsioni	Riscossioni (7 + 13)	Diff. rispetto alle Previsioni		
					In più (15 - 12)	In meno (12 - 15)			In Più (19 - 18)	In Meno (18 - 19)	
1	12	13	14	15	16	17	18	19	20	21	22
3.01.03.02.							12.000,00	12.109,74	109,74		
	0,00	0,00	0,00	0,00	0,00	0,00	12.000,00	12.109,74	109,74	0,00	0,00
	0,00	0,00	0,00	0,00	0,00	0,00	12.000,00	12.109,74	109,74	0,00	0,00
3.03.02.01.							309,00	309,54	0,54		
	0,00	0,00	0,00	0,00	0,00	0,00	309,00	309,54	0,54	0,00	0,00



ACCADEMIA NAZIONALE DEI LINCEI
RENDICONTO FINANZIARIO GESTIONALE ESERCIZIO 2018
(1.2.GUE: FONDO GIUSEPPE GUELF)

ENTRATE

Capitolo	Gestione dei Residui 2018						Gestione di Cassa 2018				Totale dei Residui Attivi al Termine dell'Esercizio 2018 (8 + 14)
	Residui Attivi al 1° Gennaio	Riscossi	Rimasti da Riscuotere	Totale (13 + 14)	Variazioni		Previsioni	Riscossioni (7 + 13)	Diff. rispetto alle Previsioni		
					In più (15 - 12)	In meno (12 - 15)			In Più (19 - 18)	In Meno (18 - 19)	
1	12	13	14	15	16	17	18	19	20	21	22
3.03.03.04.	370,15	370,15		370,15			426,15	420,38		5,77	41,49
	370,15	370,15	0,00	370,15	0,00	0,00	426,15	420,38	0,00	5,77	41,49
	370,15	370,15	0,00	370,15	0,00	0,00	735,15	729,92	0,54	5,77	41,49
3.05.99.99.	0,00	0,00	0,00	0,00	0,00	0,00	0,00	0,00	0,00	0,00	0,00
	0,00	0,00	0,00	0,00	0,00	0,00	0,00	0,00	0,00	0,00	0,00
	370,15	370,15	0,00	370,15	0,00	0,00	12.735,15	12.839,66	110,28	5,77	41,49



ACCADEMIA NAZIONALE DEI LINCEI
RENDICONTO FINANZIARIO GESTIONALE ESERCIZIO 2018
(1.2.GUE: FONDO GIUSEPPE GUELF)

ENTRATE

Capitolo	Gestione dei Residui 2018						Gestione di Cassa 2018				Totale dei Residui Attivi al Termine dell'Esercizio 2018 (8 + 14)
	Residui Attivi al 1° Gennaio	Riscossi	Rimasti da Riscuotere	Totale (13 + 14)	Variazioni		Previsioni	Riscossioni (7 + 13)	Diff. rispetto alle Previsioni		
					In più (15 - 12)	In meno (12 - 15)			In Più (19 - 18)	In Meno (18 - 19)	
1	12	13	14	15	16	17	18	19	20	21	22
5.01.03.01.	0,00	0,00	0,00	0,00	0,00	0,00	0,00	0,00	0,00	0,00	0,00
	0,00	0,00	0,00	0,00	0,00	0,00	0,00	0,00	0,00	0,00	0,00
	0,00	0,00	0,00	0,00	0,00	0,00	0,00	0,00	0,00	0,00	0,00
	0,00	0,00	0,00	0,00	0,00	0,00	0,00	0,00	0,00	0,00	0,00
9.01.01.02.							1.000,00				1.000,00
	0,00	0,00	0,00	0,00	0,00	0,00	1.000,00	0,00	0,00	1.000,00	0,00



ACCADEMIA NAZIONALE DEI LINCEI
RENDICONTO FINANZIARIO GESTIONALE ESERCIZIO 2018
(1.2.GUE: FONDO GIUSEPPE GUELF)

ENTRATE

Capitolo	Gestione dei Residui 2018						Gestione di Cassa 2018				Totale dei Residui Attivi al Termine dell'Esercizio 2018 (8 + 14)
	Residui Attivi al 1° Gennaio	Riscossi	Rimasti da Riscuotere	Totale (13 + 14)	Variazioni		Previsioni	Riscossioni (7 + 13)	Diff. rispetto alle Previsioni		
					In più (15 - 12)	In meno (12 - 15)			In Più (19 - 18)	In Meno (18 - 19)	
1	12	13	14	15	16	17	18	19	20	21	22
9.01.02.01.							10.000,00	1.849,47		8.150,53	
	0,00	0,00	0,00	0,00	0,00	0,00	10.000,00	1.849,47	0,00	8.150,53	0,00
9.01.03.01.											
	0,00	0,00	0,00	0,00	0,00	0,00	0,00	0,00	0,00	0,00	0,00
9.01.99.99.								19,46	19,46		
	0,00	0,00	0,00	0,00	0,00	0,00	0,00	19,46	19,46	0,00	0,00
	0,00	0,00	0,00	0,00	0,00	0,00	11.000,00	1.868,93	19,46	9.150,53	0,00
9.02.04.01.							2.000,00	2.002,00	2,00		
	0,00	0,00	0,00	0,00	0,00	0,00	2.000,00	2.002,00	2,00	0,00	0,00



ACCADEMIA NAZIONALE DEI LINCEI
RENDICONTO FINANZIARIO GESTIONALE ESERCIZIO 2018
(1.2.GUE: FONDO GIUSEPPE GUELF)

ENTRATE

Capitolo	Gestione dei Residui 2018						Gestione di Cassa 2018				Totale dei Residui Attivi al Termine dell'Esercizio 2018 (8 + 14)
	Residui Attivi al 1° Gennaio	Riscossi	Rimasti da Riscuotere	Totale (13 + 14)	Variazioni		Previsioni	Riscossioni (7 + 13)	Diff. rispetto alle Previsioni		
					In più (15 - 12)	In meno (12 - 15)			In Più (19 - 18)	In Meno (18 - 19)	
1	12	13	14	15	16	17	18	19	20	21	22
9.02.99.99.							1.000,00			1.000,00	
	0,00	0,00	0,00	0,00	0,00	0,00	1.000,00	0,00	0,00	1.000,00	0,00
	0,00	0,00	0,00	0,00	0,00	0,00	3.000,00	2.002,00	2,00	1.000,00	0,00
	0,00	0,00	0,00	0,00	0,00	0,00	14.000,00	3.870,93	21,46	10.150,53	0,00
	370,15	370,15	0,00	370,15	0,00	0,00	26.735,15	16.710,59	131,74	10.156,30	41,49
	370,15	370,15	0,00	370,15	0,00	0,00	26.735,15	16.710,59	131,74	10.156,30	41,49
	370,15	370,15	0,00	370,15	0,00	0,00	26.735,15	16.710,59	131,74	10.156,30	41,49



ACCADEMIA NAZIONALE DEI LINCEI
RENDICONTO FINANZIARIO GESTIONALE ESERCIZIO 2018
(1.2.GUE: FONDO GIUSEPPE GUELF)

ENTRATE

Capitolo	Gestione dei Residui 2018						Gestione di Cassa 2018				Totale dei Residui Attivi al Termine dell'Esercizio 2018 (8 + 14)
	Residui Attivi al 1° Gennaio	Riscossi	Rimasti da Riscuotere	Totale (13 + 14)	Variazioni		Previsioni	Riscossioni (7 + 13)	Diff. rispetto alle Previsioni		
					In più (15 - 12)	In meno (12 - 15)			In Più (19 - 18)	In Meno (18 - 19)	
1	12	13	14	15	16	17	18	19	20	21	22
	370,15	370,15	0,00	370,15	0,00	0,00	12.735,15	12.839,66	104,51	0,00	41,49
	0,00	0,00	0,00	0,00	0,00	0,00	0,00	0,00	0,00	0,00	0,00
	0,00	0,00	0,00	0,00	0,00	0,00	14.000,00	3.870,93	0,00	10.129,07	0,00
	370,15	370,15	0,00	370,15	0,00	0,00	26.735,15	16.710,59	104,51	10.129,07	41,49
	370,15	370,15	0,00	370,15	0,00	0,00	26.735,15	16.710,59	104,51	10.129,07	41,49
							29.043,85			29.043,85	
	370,15	370,15	0,00	370,15	0,00	0,00	55.779,00	16.710,59	0,00	39.068,41	41,49



ACCADEMIA NAZIONALE DEI LINCEI
RENDICONTO FINANZIARIO GESTIONALE ESERCIZIO 2018
(1.2.GUE: FONDO GIUSEPPE GUELF)

USCITE

Capitolo	Gestione dei Residui 2018						Gestione di Cassa 2018				Totale dei Residui Passivi al Termine dell'Esercizio 2018 (8 + 14)
	Residui Passivi al 1° Gennaio	Pagati	Rimasti da Pagare	Totale (13 + 14)	Variazioni		Previsioni	Pagamenti (7 + 13)	Diff. rispetto alle Previsioni		
					In più (15 - 12)	In meno (12 - 15)			In Più (19 - 18)	In Meno (18 - 19)	
1	12	13	14	15	16	17	18	19	20	21	22
1.02.01.01.							2.494,00	623,32		1.870,68	
1.02.01.05.								76,40	76,40		
	0,00	0,00	0,00	0,00	0,00	0,00	2.494,00	699,72	76,40	1.870,68	0,00
	0,00	0,00	0,00	0,00	0,00	0,00	2.494,00	699,72	76,40	1.870,68	0,00
1.03.02.02.							1.500,00			1.500,00	



ACCADEMIA NAZIONALE DEI LINCEI
RENDICONTO FINANZIARIO GESTIONALE ESERCIZIO 2018
(1.2.GUE: FONDO GIUSEPPE GUELF)

USCITE

Capitolo	Gestione dei Residui 2018						Gestione di Cassa 2018				Totale dei Residui Passivi al Termine dell'Esercizio 2018 (8 + 14)
	Residui Passivi al 1° Gennaio	Pagati	Rimasti da Pagare	Totale (13 + 14)	Variazioni		Previsioni	Pagamenti (7 + 13)	Diff. rispetto alle Previsioni		
					In più (15 - 12)	In meno (12 - 15)			In Più (19 - 18)	In Meno (18 - 19)	
1	12	13	14	15	16	17	18	19	20	21	22
1.03.02.05.	432,00	432,00		432,00			1.432,00	689,15		742,85	316,00
1.03.02.09.											
1.03.02.11.											475,80
1.03.02.17.											
	432,00	432,00	0,00	432,00	0,00	0,00	2.932,00	689,15	0,00	2.242,85	791,80
	432,00	432,00	0,00	432,00	0,00	0,00	2.932,00	689,15	0,00	2.242,85	791,80
1.04.01.04.											
	0,00	0,00	0,00	0,00	0,00	0,00	0,00	0,00	0,00	0,00	0,00
1.04.02.03.							29.334,00	7.333,35		22.000,65	
	0,00	0,00	0,00	0,00	0,00	0,00	29.334,00	7.333,35	0,00	22.000,65	0,00



ACCADEMIA NAZIONALE DEI LINCEI
RENDICONTO FINANZIARIO GESTIONALE ESERCIZIO 2018
(1.2.GUE: FONDO GIUSEPPE GUELF)

USCITE

Capitolo	Gestione dei Residui 2018						Gestione di Cassa 2018				Totale dei Residui Passivi al Termine dell'Esercizio 2018 (8 + 14)
	Residui Passivi al 1° Gennaio	Pagati	Rimasti da Pagare	Totale (13 + 14)	Variazioni		Previsioni	Pagamenti (7 + 13)	Diff. rispetto alle Previsioni		
					In più (15 - 12)	In meno (12 - 15)			In Più (19 - 18)	In Meno (18 - 19)	
1	12	13	14	15	16	17	18	19	20	21	22
	0,00	0,00	0,00	0,00	0,00	0,00	29.334,00	7.333,35	0,00	22.000,65	0,00
1.05.01.15.							15,00			15,00	
	0,00	0,00	0,00	0,00	0,00	0,00	15,00	0,00	0,00	15,00	0,00
	0,00	0,00	0,00	0,00	0,00	0,00	15,00	0,00	0,00	15,00	0,00
1.07.06.99.	2,00	2,00		2,00			4,00	2,00		2,00	6,01
	2,00	2,00	0,00	2,00	0,00	0,00	4,00	2,00	0,00	2,00	6,01
	2,00	2,00	0,00	2,00	0,00	0,00	4,00	2,00	0,00	2,00	6,01



ACCADEMIA NAZIONALE DEI LINCEI
RENDICONTO FINANZIARIO GESTIONALE ESERCIZIO 2018
(1.2.GUE: FONDO GIUSEPPE GUELF)

USCITE

Capitolo	Gestione dei Residui 2018						Gestione di Cassa 2018				Totale dei Residui Passivi al Termine dell'Esercizio 2018 (8 + 14)
	Residui Passivi al 1° Gennaio	Pagati	Rimasti da Pagare	Totale (13 + 14)	Variazioni		Previsioni	Pagamenti (7 + 13)	Diff. rispetto alle Previsioni		
					In più (15 - 12)	In meno (12 - 15)			In Più (19 - 18)	In Meno (18 - 19)	
1	12	13	14	15	16	17	18	19	20	21	22
1.10.01.01.	0,00	0,00	0,00	0,00	0,00	0,00	0,00	0,00	0,00	0,00	0,00
1.10.99.99.	0,00	0,00	0,00	0,00	0,00	0,00	0,00	0,04	0,04	0,04	0,00
	0,00	0,00	0,00	0,00	0,00	0,00	0,00	0,04	0,04	0,04	0,00
	434,00	434,00	0,00	434,00	0,00	0,00	34.779,00	8.724,26	76,44	26.131,18	797,81
2.02.01.09.	0,00	0,00	0,00	0,00	0,00	0,00	5.000,00	4.130,64		869,36	
	0,00	0,00	0,00	0,00	0,00	0,00	5.000,00	4.130,64	0,00	869,36	0,00
	0,00	0,00	0,00	0,00	0,00	0,00	5.000,00	4.130,64	0,00	869,36	0,00



ACCADEMIA NAZIONALE DEI LINCEI
RENDICONTO FINANZIARIO GESTIONALE ESERCIZIO 2018
(1.2.GUE: FONDO GIUSEPPE GUELF)

USCITE

Capitolo	Gestione dei Residui 2018						Gestione di Cassa 2018				Totale dei Residui Passivi al Termine dell'Esercizio 2018 (8 + 14)
	Residui Passivi al 1° Gennaio	Pagati	Rimasti da Pagare	Totale (13 + 14)	Variazioni		Previsioni	Pagamenti (7 + 13)	Diff. rispetto alle Previsioni		
					In più (15 - 12)	In meno (12 - 15)			In Più (19 - 18)	In Meno (18 - 19)	
1	12	13	14	15	16	17	18	19	20	21	22
	0,00	0,00	0,00	0,00	0,00	0,00	5.000,00	4.130,64	0,00	869,36	0,00
3.01.02.02.	0,00	0,00	0,00	0,00	0,00	0,00	0,00	0,00	0,00	0,00	0,00
3.01.03.01.	0,00	0,00	0,00	0,00	0,00	0,00	0,00	0,00	0,00	0,00	0,00
3.01.04.01.	0,00	0,00	0,00	0,00	0,00	0,00	0,00	0,00	0,00	0,00	0,00



ACCADEMIA NAZIONALE DEI LINCEI
RENDICONTO FINANZIARIO GESTIONALE ESERCIZIO 2018
(1.2.GUE: FONDO GIUSEPPE GUELF)

USCITE

Capitolo	Gestione dei Residui 2018						Gestione di Cassa 2018				Totale dei Residui Passivi al Termine dell'Esercizio 2018 (8 + 14)
	Residui Passivi al 1° Gennaio	Pagati	Rimasti da Pagare	Totale (13 + 14)	Variazioni		Previsioni	Pagamenti (7 + 13)	Diff. rispetto alle Previsioni		
					In più (15 - 12)	In meno (12 - 15)			In Più (19 - 18)	In Meno (18 - 19)	
1	12	13	14	15	16	17	18	19	20	21	22
	0,00	0,00	0,00	0,00	0,00	0,00	0,00	0,00	0,00	0,00	0,00
	0,00	0,00	0,00	0,00	0,00	0,00	0,00	0,00	0,00	0,00	0,00
7.01.01.02.							1.000,00			1.000,00	
	0,00	0,00	0,00	0,00	0,00	0,00	1.000,00	0,00	0,00	1.000,00	0,00
7.01.02.01.							10.000,00	1.849,47		8.150,53	
	0,00	0,00	0,00	0,00	0,00	0,00	10.000,00	1.849,47	0,00	8.150,53	0,00



ACCADEMIA NAZIONALE DEI LINCEI
RENDICONTO FINANZIARIO GESTIONALE ESERCIZIO 2018
(1.2.GUE: FONDO GIUSEPPE GUELF)

USCITE

Capitolo	Gestione dei Residui 2018						Gestione di Cassa 2018				Totale dei Residui Passivi al Termine dell'Esercizio 2018 (8 + 14)
	Residui Passivi al 1° Gennaio	Pagati	Rimasti da Pagare	Totale (13 + 14)	Variazioni		Previsioni	Pagamenti (7 + 13)	Diff. rispetto alle Previsioni		
					In più (15 - 12)	In meno (12 - 15)			In Più (19 - 18)	In Meno (18 - 19)	
1	12	13	14	15	16	17	18	19	20	21	22
7.01.03.01.	0,00	0,00	0,00	0,00	0,00	0,00	0,00	0,00	0,00	0,00	0,00
7.01.99.99.	0,00	0,00	0,00	0,00	0,00	0,00	0,00	19,46	19,46	0,00	0,00
	0,00	0,00	0,00	0,00	0,00	0,00	0,00	19,46	19,46	0,00	0,00
	0,00	0,00	0,00	0,00	0,00	0,00	11.000,00	1.868,93	19,46	9.150,53	0,00
7.02.04.02.	2.000,00	2.000,00		2.000,00			4.000,00	2.000,00		2.000,00	2.002,00
	2.000,00	2.000,00	0,00	2.000,00	0,00	0,00	4.000,00	2.000,00	0,00	2.000,00	2.002,00



ACCADEMIA NAZIONALE DEI LINCEI
RENDICONTO FINANZIARIO GESTIONALE ESERCIZIO 2018
(1.2.GUE: FONDO GIUSEPPE GUELF)

USCITE

Capitolo	Gestione dei Residui 2018						Gestione di Cassa 2018				Totale dei Residui Passivi al Termine dell'Esercizio 2018 (8 + 14)
	Residui Passivi al 1° Gennaio	Pagati	Rimasti da Pagare	Totale (13 + 14)	Variazioni		Previsioni	Pagamenti (7 + 13)	Diff. rispetto alle Previsioni		
					In più (15 - 12)	In meno (12 - 15)			In Più (19 - 18)	In Meno (18 - 19)	
1	12	13	14	15	16	17	18	19	20	21	22
7.02.99.99.							1.000,00			1.000,00	
	0,00	0,00	0,00	0,00	0,00	0,00	1.000,00	0,00	0,00	1.000,00	0,00
	2.000,00	2.000,00	0,00	2.000,00	0,00	0,00	5.000,00	2.000,00	0,00	3.000,00	2.002,00
	2.000,00	2.000,00	0,00	2.000,00	0,00	0,00	16.000,00	3.868,93	19,46	12.150,53	2.002,00
	2.434,00	2.434,00	0,00	2.434,00	0,00	0,00	55.779,00	16.723,83	95,90	39.151,07	2.799,81
	2.434,00	2.434,00	0,00	2.434,00	0,00	0,00	55.779,00	16.723,83	95,90	39.151,07	2.799,81
	2.434,00	2.434,00	0,00	2.434,00	0,00	0,00	55.779,00	16.723,83	95,90	39.151,07	2.799,81



ACCADEMIA NAZIONALE DEI LINCEI
RENDICONTO FINANZIARIO GESTIONALE ESERCIZIO 2018
(1.2.GUE: FONDO GIUSEPPE GUELF)

USCITE

Capitolo	Gestione dei Residui 2018						Gestione di Cassa 2018				Totale dei Residui Passivi al Termine dell'Esercizio 2018 (8 + 14)
	Residui Passivi al 1° Gennaio	Pagati	Rimasti da Pagare	Totale (13 + 14)	Variazioni		Previsioni	Pagamenti (7 + 13)	Diff. rispetto alle Previsioni		
					In più (15 - 12)	In meno (12 - 15)			In Più (19 - 18)	In Meno (18 - 19)	
1	12	13	14	15	16	17	18	19	20	21	22
	434,00	434,00	0,00	434,00	0,00	0,00	34.779,00	8.724,26	0,00	26.054,74	797,81
	0,00	0,00	0,00	0,00	0,00	0,00	5.000,00	4.130,64	0,00	869,36	0,00
	0,00	0,00	0,00	0,00	0,00	0,00	0,00	0,00	0,00	0,00	0,00
	2.000,00	2.000,00	0,00	2.000,00	0,00	0,00	16.000,00	3.868,93	0,00	12.131,07	2.002,00
	2.434,00	2.434,00	0,00	2.434,00	0,00	0,00	55.779,00	16.723,83	0,00	39.055,17	2.799,81
	2.434,00	2.434,00	0,00	2.434,00	0,00	0,00	55.779,00	16.723,83	0,00	39.055,17	2.799,81
	2.434,00	2.434,00	0,00	2.434,00	0,00	0,00	55.779,00	16.723,83	0,00	39.055,17	2.799,81



ACCADEMIA NAZIONALE DEI LINCEI
RENDICONTO FINANZIARIO GESTIONALE ESERCIZIO 2018 / C.R.A.:1.2.IAP
(1.2.IAP: FONDO GIOACCHINO IAPICHINO)

ENTRATE

Capitolo		Gestione della Competenza 2018								
Codice	Denominazione	Previsioni				Somme Accertate			Diff. rispetto alle Previsioni	
		Iniziali	Variazioni		Definitive (3+4-5)	Riscosse	Rimaste da Riscuotere	Totale Accertamenti (7 + 8)	In Più (9 - 6)	In Meno (6 - 9)
			In +	In -						
1	2	3	4	5	6	7	8	9	10	11
	1. - Preventivo finanziario									
	1.2. - Fondo									
	1.2.IAP - FONDO GIOACCHINO IAPICHINO									
	3. - Entrate extratributarie									
	<i>3.03. - Interessi attivi</i>									
	3.03.03. - Altri interessi attivi									
3.03.03.04.	Interessi attivi da depositi bancari o postali	11,00			11,00	13,96	11,73	25,69	14,69	
	Totale 3.03.03. - Altri interessi attivi	11,00	0,00	0,00	11,00	13,96	11,73	25,69	14,69	
	<i>Totale 3.03. - Interessi attivi</i>	11,00	0,00	0,00	11,00	13,96	11,73	25,69	14,69	
	Totale generale 3. - Entrate extratributarie	11,00	0,00	0,00	11,00	13,96	11,73	25,69	14,69	
	5. - Entrate da riduzione di attività finanziarie									
	<i>5.01. - Alienazione di attività finanziarie</i>									
	5.01.03. - Alienazione di titoli obbligazionari a breve termine									
5.01.03.01.	Alienazione di titoli obbligazionari a breve termine emessi da Amministrazioni Centrali									



ACCADEMIA NAZIONALE DEI LINCEI
RENDICONTO FINANZIARIO GESTIONALE ESERCIZIO 2018 / C.R.A.:1.2.IAP
(1.2.IAP: FONDO GIOACCHINO IAPICHINO)

ENTRATE

Capitolo		Gestione della Competenza 2018								
Codice	Denominazione	Previsioni				Somme Accertate			Diff. rispetto alle Previsioni	
		Iniziali	Variazioni		Definitive (3+4-5)	Riscosse	Rimaste da Riscuotere	Totale Accertamenti (7 + 8)	In Più (9 - 6)	In Meno (6 - 9)
			In +	In -						
1	2	3	4	5	6	7	8	9	10	11
	Totale 5.01.03. - Alienazione di titoli obbligazionari a breve termine	0,00	0,00	0,00	0,00	0,00	0,00	0,00	0,00	
	<i>Totale 5.01. - Alienazione di attività finanziarie</i>	0,00	0,00	0,00	0,00	0,00	0,00	0,00	0,00	
	Totale generale 5. - Entrate da riduzione di attività finanziarie	0,00	0,00	0,00	0,00	0,00	0,00	0,00	0,00	
	9. - Entrate per conto terzi e partite di giro									
	<i>9.01. - Entrate per partite di giro</i>									
	9.01.01. - Altre ritenute									
9.01.01.02.	Ritenute per scissione contabile IVA (split payment)	1.000,00			1.000,00					1.000,00
	Totale 9.01.01. - Altre ritenute	1.000,00	0,00	0,00	1.000,00	0,00	0,00	0,00		1.000,00
	9.01.02. - Ritenute su redditi da lavoro dipendente									
9.01.02.01.	Ritenute erariali su redditi da lavoro dipendente per conto terzi									
	Totale 9.01.02. - Ritenute su redditi da lavoro dipendente	0,00	0,00	0,00	0,00	0,00	0,00	0,00	0,00	
	9.01.03. - Ritenute su redditi da lavoro autonomo									



ACCADEMIA NAZIONALE DEI LINCEI
RENDICONTO FINANZIARIO GESTIONALE ESERCIZIO 2018 / C.R.A.:1.2.IAP
(1.2.IAP: FONDO GIOACCHINO IAPICHINO)

ENTRATE

Capitolo		Gestione della Competenza 2018								
Codice	Denominazione	Previsioni				Somme Accertate			Diff. rispetto alle Previsioni	
		Iniziali	Variazioni		Definitive (3+4-5)	Riscosse	Rimaste da Riscuotere	Totale Accertamenti (7 + 8)	In Più (9 - 6)	In Meno (6 - 9)
			In +	In -						
1	2	3	4	5	6	7	8	9	10	11
9.01.03.01.	Ritenute erariali su redditi da lavoro autonomo per conto terzi	1.250,00			1.250,00					1.250,00
	Totale 9.01.03. - Ritenute su redditi da lavoro autonomo	1.250,00	0,00	0,00	1.250,00	0,00	0,00	0,00		1.250,00
	<i>Totale 9.01. - Entrate per partite di giro</i>	2.250,00	0,00	0,00	2.250,00	0,00	0,00	0,00		2.250,00
	<i>Totale generale 9. - Entrate per conto terzi e partite di giro</i>	2.250,00	0,00	0,00	2.250,00	0,00	0,00	0,00		2.250,00
	Totale 1.2.IAP - FONDO GIOACCHINO IAPICHINO	2.261,00	0,00	0,00	2.261,00	13,96	11,73	25,69		2.235,31
	Totale 1.2. - Fondo	2.261,00	0,00	0,00	2.261,00	13,96	11,73	25,69		2.235,31
	Totale 1. - Preventivo finanziario	2.261,00	0,00	0,00	2.261,00	13,96	11,73	25,69		2.235,31



ACCADEMIA NAZIONALE DEI LINCEI
RENDICONTO FINANZIARIO GESTIONALE ESERCIZIO 2018 / C.R.A.:1.2.IAP
(1.2.IAP: FONDO GIOACCHINO IAPICHINO)

ENTRATE

Capitolo		Gestione della Competenza 2018								
Codice	Denominazione	Previsioni				Somme Accertate			Diff. rispetto alle Previsioni	
		Iniziali	Variazioni		Definitive (3+4-5)	Riscosse	Rimaste da Riscuotere	Totale Accertamenti (7 + 8)	In Più (9 - 6)	In Meno (6 - 9)
			In +	In -						
1	2	3	4	5	6	7	8	9	10	11
	Riepilogo dei Titoli									
	Riepilogo dei titoli Centro Resp. Amm.va FONDO GIOACCHINO IAPICHINO									
	<i>Titolo III</i>	11,00	0,00	0,00	11,00	13,96	11,73	25,69	14,69	0,00
	<i>Titolo V</i>	0,00	0,00	0,00	0,00	0,00	0,00	0,00	0,00	0,00
	<i>Titolo IX</i>	2.250,00	0,00	0,00	2.250,00	0,00	0,00	0,00	0,00	2.250,00
	Totale delle entrate Centro Resp. Amm.va FONDO GIOACCHINO IAPICHINO	2.261,00	0,00	0,00	2.261,00	13,96	11,73	25,69	0,00	2.235,31
	Totale delle Entrate	2.261,00	0,00	0,00	2.261,00	13,96	11,73	25,69		2.235,31
	Avanzo Ammin. Applicato	6.096,00			6.096,00					6.096,00
	Disavanzo Finanziario							107,37	107,37	
	Disavanzo di Cassa					119,10				
	Totale a Pareggio	8.357,00	0,00	0,00	8.357,00	133,06	11,73	133,06		8.223,94



ACCADEMIA NAZIONALE DEI LINCEI
RENDICONTO FINANZIARIO GESTIONALE ESERCIZIO 2018 / C.R.A.:1.2.IAP
(1.2.IAP: FONDO GIOACCHINO IAPICHINO)

USCITE

Capitolo		Gestione della Competenza 2018								
Codice	Denominazione	Previsioni				Somme Impegnate			Diff. rispetto alle Previsioni	
		Iniziali	Variazioni		Definitive (3+4-5)	Pagate	Rimaste da Pagare	Totale Impegni (7 + 8)	In Più (9 - 6)	In Meno (6 - 9)
			In +	In -						
1	2	3	4	5	6	7	8	9	10	11
	1. - Preventivo finanziario									
	1.2. - Fondo									
	1.2.IAP - FONDO GIOACCHINO IAPICHINO									
	1. - Spese correnti									
	<i>1.03. - Acquisto di beni e servizi</i>									
	1.03.02. - Acquisto di servizi									
1.03.02.02.	Organizzazione eventi, pubblicità e servizi per trasferta	1.000,00			1.000,00	133,06		133,06		866,94
1.03.02.17.	Servizi finanziari									
	Totale 1.03.02. - Acquisto di servizi	1.000,00	0,00	0,00	1.000,00	133,06	0,00	133,06		866,94
	<i>Totale 1.03. - Acquisto di beni e servizi</i>	1.000,00	0,00	0,00	1.000,00	133,06	0,00	133,06		866,94
	<i>1.04. - Trasferimenti correnti</i>									
	1.04.02. - Trasferimenti correnti a Famiglie									
1.04.02.05.	Altri trasferimenti a famiglie	5.000,00			5.000,00					5.000,00
	Totale 1.04.02. - Trasferimenti correnti a Famiglie	5.000,00	0,00	0,00	5.000,00	0,00	0,00	0,00		5.000,00



ACCADEMIA NAZIONALE DEI LINCEI
RENDICONTO FINANZIARIO GESTIONALE ESERCIZIO 2018 / C.R.A.:1.2.IAP
(1.2.IAP: FONDO GIOACCHINO IAPICHINO)

USCITE

Capitolo		Gestione della Competenza 2018								
Codice	Denominazione	Previsioni				Somme Impegnate			Diff. rispetto alle Previsioni	
		Iniziali	Variazioni		Definitive (3+4-5)	Pagate	Rimaste da Pagare	Totale Impegni (7 + 8)	In Più (9 - 6)	In Meno (6 - 9)
			In +	In -						
1	2	3	4	5	6	7	8	9	10	11
	<i>Totale 1.04. - Trasferimenti correnti</i>	5.000,00	0,00	0,00	5.000,00	0,00	0,00	0,00		5.000,00
	<i>1.05. - Trasferimenti di tributi</i>									
	1.05.01. - Trasferimenti di tributi a titolo di devoluzioni									
1.05.01.15.	Ritenute sugli interessi e su altri redditi da capitale	107,00			107,00					107,00
	Totale 1.05.01. - Trasferimenti di tributi a titolo di devoluzioni	107,00	0,00	0,00	107,00	0,00	0,00	0,00		107,00
	<i>Totale 1.05. - Trasferimenti di tributi</i>	107,00	0,00	0,00	107,00	0,00	0,00	0,00		107,00
	<i>1.10. - Altre spese correnti</i>									
	1.10.01. - Fondi di riserva e altri accantonamenti									
1.10.01.01.	Fondo di riserva									
	Totale 1.10.01. - Fondi di riserva e altri accantonamenti	0,00	0,00	0,00	0,00	0,00	0,00	0,00	0,00	
	<i>Totale 1.10. - Altre spese correnti</i>	0,00	0,00	0,00	0,00	0,00	0,00	0,00	0,00	
	Totale generale 1. - Spese correnti	6.107,00	0,00	0,00	6.107,00	133,06	0,00	133,06		5.973,94
	3. - Spese per incremento attività finanziarie									



ACCADEMIA NAZIONALE DEI LINCEI
RENDICONTO FINANZIARIO GESTIONALE ESERCIZIO 2018 / C.R.A.:1.2.IAP
(1.2.IAP: FONDO GIOACCHINO IAPICHINO)

USCITE

Capitolo		Gestione della Competenza 2018								
Codice	Denominazione	Previsioni				Somme Impegnate			Diff. rispetto alle Previsioni	
		Iniziali	Variazioni		Definitive (3+4-5)	Pagate	Rimaste da Pagare	Totale Impegni (7 + 8)	In Più (9 - 6)	In Meno (6 - 9)
			In +	In -						
1	2	3	4	5	6	7	8	9	10	11
	<u>3.01. - Acquisizioni di attività finanziarie</u>									
	3.01.02. - Acquisizioni di quote di fondi comuni di investimento									
3.01.02.02.	Acquisizioni di quote di altri fondi comuni di investimento									
	Totale 3.01.02. - Acquisizioni di quote di fondi comuni di investimento	0,00	0,00	0,00	0,00	0,00	0,00	0,00	0,00	
	3.01.03. - Acquisizione di titoli obbligazionari a breve termine									
3.01.03.01.	Acquisizione di titoli obbligazionari a breve termine emessi da Amministrazioni Centrali									
	Totale 3.01.03. - Acquisizione di titoli obbligazionari a breve termine	0,00	0,00	0,00	0,00	0,00	0,00	0,00	0,00	
	3.01.04. - Acquisizione di titoli obbligazionari a medio-lungo termine									
3.01.04.01.	Acquisizione di titoli obbligazionari a medio-lungo termine emessi da Amministrazioni Centrali									
	Totale 3.01.04. - Acquisizione di titoli obbligazionari a medio-lungo termine	0,00	0,00	0,00	0,00	0,00	0,00	0,00	0,00	
	<u>Totale 3.01. - Acquisizioni di attività finanziarie</u>	0,00	0,00	0,00	0,00	0,00	0,00	0,00	0,00	



ACCADEMIA NAZIONALE DEI LINCEI
RENDICONTO FINANZIARIO GESTIONALE ESERCIZIO 2018 / C.R.A.:1.2.IAP
(1.2.IAP: FONDO GIOACCHINO IAPICHINO)

USCITE

Capitolo		Gestione della Competenza 2018								
Codice	Denominazione	Previsioni				Somme Impegnate			Diff. rispetto alle Previsioni	
		Iniziali	Variazioni		Definitive (3+4-5)	Pagate	Rimaste da Pagare	Totale Impegni (7 + 8)	In Più (9 - 6)	In Meno (6 - 9)
			In +	In -						
1	2	3	4	5	6	7	8	9	10	11
	Totale generale 3. - Spese per incremento attività finanziarie	0,00	0,00	0,00	0,00	0,00	0,00	0,00	0,00	0,00
	7. - Uscite per conto terzi e partite di giro									
	<u>7.01. - Uscite per partite di giro</u>									
	7.01.01. - Versamenti di altre ritenute									
7.01.01.02.	Versamento delle ritenute per scissione contabile IVA (split payment)	1.000,00			1.000,00					1.000,00
	Totale 7.01.01. - Versamenti di altre ritenute	1.000,00	0,00	0,00	1.000,00	0,00	0,00	0,00	0,00	1.000,00
	7.01.02. - Versamenti di ritenute su Redditi da lavoro dipendente									
7.01.02.01.	Versamenti di ritenute erariali su Redditi da lavoro dipendente riscosse per conto terzi									
	Totale 7.01.02. - Versamenti di ritenute su Redditi da lavoro dipendente	0,00	0,00	0,00	0,00	0,00	0,00	0,00	0,00	0,00
	7.01.03. - Versamenti di ritenute su Redditi da lavoro autonomo									
7.01.03.01.	Versamenti di ritenute erariali su Redditi da lavoro autonomo per conto terzi	1.250,00			1.250,00					1.250,00



ACCADEMIA NAZIONALE DEI LINCEI
RENDICONTO FINANZIARIO GESTIONALE ESERCIZIO 2018 / C.R.A.:1.2.IAP
(1.2.IAP: FONDO GIOACCHINO IAPICHINO)

USCITE

Capitolo		Gestione della Competenza 2018								
Codice	Denominazione	Previsioni				Somme Impegnate			Diff. rispetto alle Previsioni	
		Iniziali	Variazioni		Definitive (3+4-5)	Pagate	Rimaste da Pagare	Totale Impegni (7 + 8)	In Più (9 - 6)	In Meno (6 - 9)
			In +	In -						
1	2	3	4	5	6	7	8	9	10	11
	Totale 7.01.03. - Versamenti di ritenute su Redditi da lavoro autonomo	1.250,00	0,00	0,00	1.250,00	0,00	0,00	0,00		1.250,00
	<i>Totale 7.01. - Uscite per partite di giro</i>	2.250,00	0,00	0,00	2.250,00	0,00	0,00	0,00		2.250,00
	Totale generale 7. - Uscite per conto terzi e partite di giro	2.250,00	0,00	0,00	2.250,00	0,00	0,00	0,00		2.250,00
	<u>Totale 1.2.IAP - FONDO GIOACCHINO IAPICHINO</u>	8.357,00	0,00	0,00	8.357,00	133,06	0,00	133,06		8.223,94
	<u>Totale 1.2. - Fondo</u>	8.357,00	0,00	0,00	8.357,00	133,06	0,00	133,06		8.223,94
	<u>Totale 1. - Preventivo finanziario</u>	8.357,00	0,00	0,00	8.357,00	133,06	0,00	133,06		8.223,94



ACCADEMIA NAZIONALE DEI LINCEI
RENDICONTO FINANZIARIO GESTIONALE ESERCIZIO 2018 / C.R.A.:1.2.IAP
(1.2.IAP: FONDO GIOACCHINO IAPICHINO)

USCITE

Capitolo		Gestione della Competenza 2018								
Codice	Denominazione	Previsioni				Somme Impegnate			Diff. rispetto alle Previsioni	
		Iniziali	Variazioni		Definitive (3+4-5)	Pagate	Rimaste da Pagare	Totale Impegni (7 + 8)	In Più (9 - 6)	In Meno (6 - 9)
			In +	In -						
1	2	3	4	5	6	7	8	9	10	11
	Riepilogo dei Titoli									
	Riepilogo dei titoli Centro Resp. Amm.va FONDO GIOACCHINO IAPICHINO									
	<i>Titolo I</i>	6.107,00	0,00	0,00	6.107,00	133,06	0,00	133,06	0,00	5.973,94
	<i>Titolo III</i>	0,00	0,00	0,00	0,00	0,00	0,00	0,00	0,00	0,00
	<i>Titolo VII</i>	2.250,00	0,00	0,00	2.250,00	0,00	0,00	0,00	0,00	2.250,00
	Totale delle uscite Centro Resp. Amm.va FONDO GIOACCHINO IAPICHINO	8.357,00	0,00	0,00	8.357,00	133,06	0,00	133,06	0,00	8.223,94
	Totale delle Uscite	8.357,00	0,00	0,00	8.357,00	133,06	0,00	133,06		8.223,94
	Disavanzo Amministrazione									
	Avanzo Finanziario									
	Avanzo di Cassa									
	Totale a Pareggio	8.357,00	0,00	0,00	8.357,00	133,06	0,00	133,06		8.223,94



ACCADEMIA NAZIONALE DEI LINCEI
RENDICONTO FINANZIARIO GESTIONALE ESERCIZIO 2018
(1.2.IAP: FONDO GIOACCHINO IAPICHINO)

ENTRATE

Capitolo	Gestione dei Residui 2018						Gestione di Cassa 2018				Totale dei Residui Attivi al Termine dell'Esercizio 2018 (8 + 14)
	Residui Attivi al 1° Gennaio	Riscossi	Rimasti da Riscuotere	Totale (13 + 14)	Variazioni		Previsioni	Riscossioni (7 + 13)	Diff. rispetto alle Previsioni		
					In più (15 - 12)	In meno (12 - 15)			In Più (19 - 18)	In Meno (18 - 19)	
1	12	13	14	15	16	17	18	19	20	21	22
3.03.03.04.	75,19	75,19		75,19			86,19	89,15	2,96		11,73
	75,19	75,19	0,00	75,19	0,00	0,00	86,19	89,15	2,96	0,00	11,73
	75,19	75,19	0,00	75,19	0,00	0,00	86,19	89,15	2,96	0,00	11,73
	75,19	75,19	0,00	75,19	0,00	0,00	86,19	89,15	2,96	0,00	11,73
5.01.03.01.											



ACCADEMIA NAZIONALE DEI LINCEI
RENDICONTO FINANZIARIO GESTIONALE ESERCIZIO 2018
(1.2.IAP: FONDO GIOACCHINO IAPICHINO)

ENTRATE

Capitolo	Gestione dei Residui 2018						Gestione di Cassa 2018				Totale dei Residui Attivi al Termine dell'Esercizio 2018 (8 + 14)
	Residui Attivi al 1° Gennaio	Riscossi	Rimasti da Riscuotere	Totale (13 + 14)	Variazioni		Previsioni	Riscossioni (7 + 13)	Diff. rispetto alle Previsioni		
					In più (15 - 12)	In meno (12 - 15)			In Più (19 - 18)	In Meno (18 - 19)	
1	12	13	14	15	16	17	18	19	20	21	22
	0,00	0,00	0,00	0,00	0,00	0,00	0,00	0,00	0,00	0,00	0,00
	0,00	0,00	0,00	0,00	0,00	0,00	0,00	0,00	0,00	0,00	0,00
	0,00	0,00	0,00	0,00	0,00	0,00	0,00	0,00	0,00	0,00	0,00
9.01.01.02.							1.000,00			1.000,00	
	0,00	0,00	0,00	0,00	0,00	0,00	1.000,00	0,00	0,00	1.000,00	0,00
9.01.02.01.											
	0,00	0,00	0,00	0,00	0,00	0,00	0,00	0,00	0,00	0,00	0,00



ACCADEMIA NAZIONALE DEI LINCEI
RENDICONTO FINANZIARIO GESTIONALE ESERCIZIO 2018
(1.2.IAP: FONDO GIOACCHINO IAPICHINO)

ENTRATE

Capitolo	Gestione dei Residui 2018						Gestione di Cassa 2018				Totale dei Residui Attivi al Termine dell'Esercizio 2018 (8 + 14)
	Residui Attivi al 1° Gennaio	Riscossi	Rimasti da Riscuotere	Totale (13 + 14)	Variazioni		Previsioni	Riscossioni (7 + 13)	Diff. rispetto alle Previsioni		
					In più (15 - 12)	In meno (12 - 15)			In Più (19 - 18)	In Meno (18 - 19)	
1	12	13	14	15	16	17	18	19	20	21	22
9.01.03.01.							1.250,00			1.250,00	
	0,00	0,00	0,00	0,00	0,00	0,00	1.250,00	0,00	0,00	1.250,00	0,00
	0,00	0,00	0,00	0,00	0,00	0,00	2.250,00	0,00	0,00	2.250,00	0,00
	0,00	0,00	0,00	0,00	0,00	0,00	2.250,00	0,00	0,00	2.250,00	0,00
	75,19	75,19	0,00	75,19	0,00	0,00	2.336,19	89,15	2,96	2.250,00	11,73
	75,19	75,19	0,00	75,19	0,00	0,00	2.336,19	89,15	2,96	2.250,00	11,73
	75,19	75,19	0,00	75,19	0,00	0,00	2.336,19	89,15	2,96	2.250,00	11,73



ACCADEMIA NAZIONALE DEI LINCEI
RENDICONTO FINANZIARIO GESTIONALE ESERCIZIO 2018
(1.2.IAP: FONDO GIOACCHINO IAPICHINO)

ENTRATE

Capitolo	Gestione dei Residui 2018						Gestione di Cassa 2018				Totale dei Residui Attivi al Termine dell'Esercizio 2018 (8 + 14)
	Residui Attivi al 1° Gennaio	Riscossi	Rimasti da Riscuotere	Totale (13 + 14)	Variazioni		Previsioni	Riscossioni (7 + 13)	Diff. rispetto alle Previsioni		
					In più (15 - 12)	In meno (12 - 15)			In Più (19 - 18)	In Meno (18 - 19)	
1	12	13	14	15	16	17	18	19	20	21	22
	75,19	75,19	0,00	75,19	0,00	0,00	86,19	89,15	2,96	0,00	11,73
	0,00	0,00	0,00	0,00	0,00	0,00	0,00	0,00	0,00	0,00	0,00
	0,00	0,00	0,00	0,00	0,00	0,00	2.250,00	0,00	0,00	2.250,00	0,00
	75,19	75,19	0,00	75,19	0,00	0,00	2.336,19	89,15	2,96	2.250,00	11,73
	75,19	75,19	0,00	75,19	0,00	0,00	2.336,19	89,15	2,96	2.250,00	11,73
							6.020,81			6.020,81	
	75,19	75,19	0,00	75,19	0,00	0,00	8.357,00	89,15	0,00	8.267,85	11,73



ACCADEMIA NAZIONALE DEI LINCEI
RENDICONTO FINANZIARIO GESTIONALE ESERCIZIO 2018
(1.2.IAP: FONDO GIOACCHINO IAPICHINO)

USCITE

Capitolo	Gestione dei Residui 2018						Gestione di Cassa 2018				Totale dei Residui Passivi al Termine dell'Esercizio 2018 (8 + 14)
	Residui Passivi al 1° Gennaio	Pagati	Rimasti da Pagare	Totale (13 + 14)	Variazioni		Previsioni	Pagamenti (7 + 13)	Diff. rispetto alle Previsioni		
					In più (15 - 12)	In meno (12 - 15)			In Più (19 - 18)	In Meno (18 - 19)	
1	12	13	14	15	16	17	18	19	20	21	22
1.03.02.02.							1.000,00	133,06		866,94	
1.03.02.17.	0,00	0,00	0,00	0,00	0,00	0,00	1.000,00	133,06	0,00	866,94	0,00
	0,00	0,00	0,00	0,00	0,00	0,00	1.000,00	133,06	0,00	866,94	0,00
1.04.02.05.							5.000,00			5.000,00	
	0,00	0,00	0,00	0,00	0,00	0,00	5.000,00	0,00	0,00	5.000,00	0,00



ACCADEMIA NAZIONALE DEI LINCEI
RENDICONTO FINANZIARIO GESTIONALE ESERCIZIO 2018
(1.2.IAP: FONDO GIOACCHINO IAPICHINO)

USCITE

Capitolo	Gestione dei Residui 2018						Gestione di Cassa 2018				Totale dei Residui Passivi al Termine dell'Esercizio 2018 (8 + 14)
	Residui Passivi al 1° Gennaio	Pagati	Rimasti da Pagare	Totale (13 + 14)	Variazioni		Previsioni	Pagamenti (7 + 13)	Diff. rispetto alle Previsioni		
					In più (15 - 12)	In meno (12 - 15)			In Più (19 - 18)	In Meno (18 - 19)	
1	12	13	14	15	16	17	18	19	20	21	22
	0,00	0,00	0,00	0,00	0,00	0,00	5.000,00	0,00	0,00	5.000,00	0,00
1.05.01.15.							107,00			107,00	
	0,00	0,00	0,00	0,00	0,00	0,00	107,00	0,00	0,00	107,00	0,00
	0,00	0,00	0,00	0,00	0,00	0,00	107,00	0,00	0,00	107,00	0,00
1.10.01.01.											
	0,00	0,00	0,00	0,00	0,00	0,00	0,00	0,00	0,00	0,00	0,00
	0,00	0,00	0,00	0,00	0,00	0,00	0,00	0,00	0,00	0,00	0,00
	0,00	0,00	0,00	0,00	0,00	0,00	6.107,00	133,06	0,00	5.973,94	0,00



ACCADEMIA NAZIONALE DEI LINCEI
RENDICONTO FINANZIARIO GESTIONALE ESERCIZIO 2018
(1.2.IAP: FONDO GIOACCHINO IAPICHINO)

USCITE

Capitolo	Gestione dei Residui 2018						Gestione di Cassa 2018				Totale dei Residui Passivi al Termine dell'Esercizio 2018 (8 + 14)
	Residui Passivi al 1° Gennaio	Pagati	Rimasti da Pagare	Totale (13 + 14)	Variazioni		Previsioni	Pagamenti (7 + 13)	Diff. rispetto alle Previsioni		
					In più (15 - 12)	In meno (12 - 15)			In Più (19 - 18)	In Meno (18 - 19)	
1	12	13	14	15	16	17	18	19	20	21	22
3.01.02.02.	0,00	0,00	0,00	0,00	0,00	0,00	0,00	0,00	0,00	0,00	0,00
3.01.03.01.	0,00	0,00	0,00	0,00	0,00	0,00	0,00	0,00	0,00	0,00	0,00
3.01.04.01.	0,00	0,00	0,00	0,00	0,00	0,00	0,00	0,00	0,00	0,00	0,00
	0,00	0,00	0,00	0,00	0,00	0,00	0,00	0,00	0,00	0,00	0,00



ACCADEMIA NAZIONALE DEI LINCEI
RENDICONTO FINANZIARIO GESTIONALE ESERCIZIO 2018
(1.2.IAP: FONDO GIOACCHINO IAPICHINO)

USCITE

Capitolo	Gestione dei Residui 2018						Gestione di Cassa 2018				Totale dei Residui Passivi al Termine dell'Esercizio 2018 (8 + 14)
	Residui Passivi al 1° Gennaio	Pagati	Rimasti da Pagare	Totale (13 + 14)	Variazioni		Previsioni	Pagamenti (7 + 13)	Diff. rispetto alle Previsioni		
					In più (15 - 12)	In meno (12 - 15)			In Più (19 - 18)	In Meno (18 - 19)	
1	12	13	14	15	16	17	18	19	20	21	22
	0,00	0,00	0,00	0,00	0,00	0,00	0,00	0,00	0,00	0,00	0,00
7.01.01.02.							1.000,00			1.000,00	
	0,00	0,00	0,00	0,00	0,00	0,00	1.000,00	0,00	0,00	1.000,00	0,00
7.01.02.01.											
	0,00	0,00	0,00	0,00	0,00	0,00	0,00	0,00	0,00	0,00	0,00
7.01.03.01.											
							1.250,00			1.250,00	



ACCADEMIA NAZIONALE DEI LINCEI
RENDICONTO FINANZIARIO GESTIONALE ESERCIZIO 2018
(1.2.IAP: FONDO GIOACCHINO IAPICHINO)

USCITE

Capitolo	Gestione dei Residui 2018						Gestione di Cassa 2018				Totale dei Residui Passivi al Termine dell'Esercizio 2018 (8 + 14)
	Residui Passivi al 1° Gennaio	Pagati	Rimasti da Pagare	Totale (13 + 14)	Variazioni		Previsioni	Pagamenti (7 + 13)	Diff. rispetto alle Previsioni		
					In più (15 - 12)	In meno (12 - 15)			In Più (19 - 18)	In Meno (18 - 19)	
1	12	13	14	15	16	17	18	19	20	21	22
	0,00	0,00	0,00	0,00	0,00	0,00	1.250,00	0,00	0,00	1.250,00	0,00
	0,00	0,00	0,00	0,00	0,00	0,00	2.250,00	0,00	0,00	2.250,00	0,00
	0,00	0,00	0,00	0,00	0,00	0,00	2.250,00	0,00	0,00	2.250,00	0,00
	0,00	0,00	0,00	0,00	0,00	0,00	8.357,00	133,06	0,00	8.223,94	0,00
	0,00	0,00	0,00	0,00	0,00	0,00	8.357,00	133,06	0,00	8.223,94	0,00
	0,00	0,00	0,00	0,00	0,00	0,00	8.357,00	133,06	0,00	8.223,94	0,00



ACCADEMIA NAZIONALE DEI LINCEI
RENDICONTO FINANZIARIO GESTIONALE ESERCIZIO 2018
(1.2.IAP: FONDO GIOACCHINO IAPICHINO)

USCITE

Capitolo	Gestione dei Residui 2018						Gestione di Cassa 2018				Totale dei Residui Passivi al Termine dell'Esercizio 2018 (8 + 14)
	Residui Passivi al 1° Gennaio	Pagati	Rimasti da Pagare	Totale (13 + 14)	Variazioni		Previsioni	Pagamenti (7 + 13)	Diff. rispetto alle Previsioni		
					In più (15 - 12)	In meno (12 - 15)			In Più (19 - 18)	In Meno (18 - 19)	
1	12	13	14	15	16	17	18	19	20	21	22
	0,00	0,00	0,00	0,00	0,00	0,00	6.107,00	133,06	0,00	5.973,94	0,00
	0,00	0,00	0,00	0,00	0,00	0,00	0,00	0,00	0,00	0,00	0,00
	0,00	0,00	0,00	0,00	0,00	0,00	2.250,00	0,00	0,00	2.250,00	0,00
	0,00	0,00	0,00	0,00	0,00	0,00	8.357,00	133,06	0,00	8.223,94	0,00
	0,00	0,00	0,00	0,00	0,00	0,00	8.357,00	133,06	0,00	8.223,94	0,00
	0,00	0,00	0,00	0,00	0,00	0,00	8.357,00	133,06	0,00	8.223,94	0,00



ACCADEMIA NAZIONALE DEI LINCEI
RENDICONTO FINANZIARIO GESTIONALE ESERCIZIO 2018 / C.R.A.:1.2.LAV
(1.2.LAV: FONDO CLELIA LAVIOSA)

ENTRATE

Capitolo		Gestione della Competenza 2018								
Codice	Denominazione	Previsioni				Somme Accertate			Diff. rispetto alle Previsioni	
		Iniziali	Variazioni		Definitive (3+4-5)	Riscosse	Rimaste da Riscuotere	Totale Accertamenti (7 + 8)	In Più (9 - 6)	In Meno (6 - 9)
			In +	In -						
1	2	3	4	5	6	7	8	9	10	11
	1. - Preventivo finanziario									
	1.2. - Fondo									
	1.2.LAV - FONDO CLELIA LAVIOSA									
	3. - Entrate extratributarie									
	<i>3.01. - Vendita di beni e servizi e proventi derivanti dalla gestione dei beni</i>									
	3.01.03. - Proventi derivanti dalla gestione dei beni									
3.01.03.02.	Fitti, noleggi e locazioni	7.287,00			7.287,00	7.302,18		7.302,18	15,18	
	Totale 3.01.03. - Proventi derivanti dalla gestione dei beni	7.287,00	0,00	0,00	7.287,00	7.302,18	0,00	7.302,18	15,18	
	<i>Totale 3.01. - Vendita di beni e servizi e proventi derivanti dalla gestione dei beni</i>	7.287,00	0,00	0,00	7.287,00	7.302,18	0,00	7.302,18	15,18	
	<i>3.03. - Interessi attivi</i>									
	3.03.02. - Interessi attivi da titoli o finanziamenti a medio - lungo termine									
3.03.02.01.	Interessi attivi da titoli obbligazionari a medio - lungo termine	611,00			611,00	610,06		610,06		0,94
	Totale 3.03.02. - Interessi attivi da titoli o finanziamenti a medio -	611,00	0,00	0,00	611,00	610,06	0,00	610,06		0,94



ACCADEMIA NAZIONALE DEI LINCEI
RENDICONTO FINANZIARIO GESTIONALE ESERCIZIO 2018 / C.R.A.:1.2.LAV
(1.2.LAV: FONDO CLELIA LAVIOSA)

ENTRATE

Capitolo		Gestione della Competenza 2018								
Codice	Denominazione	Previsioni				Somme Accertate			Diff. rispetto alle Previsioni	
		Iniziali	Variazioni		Definitive (3+4-5)	Riscosse	Rimaste da Riscuotere	Totale Accertamenti (7 + 8)	In Più (9 - 6)	In Meno (6 - 9)
			In +	In -						
1	2	3	4	5	6	7	8	9	10	11
	lungo termine									
3.03.03.04.	3.03.03. - Altri interessi attivi									
	Interessi attivi da depositi bancari o postali	16,00			16,00	8,27	8,03	16,30	0,30	
	Totale 3.03.03. - Altri interessi attivi	16,00	0,00	0,00	16,00	8,27	8,03	16,30	0,30	
	Totale 3.03. - Interessi attivi	627,00	0,00	0,00	627,00	618,33	8,03	626,36		0,64
	<u>3.04. - Altre entrate da redditi da capitale</u>									
3.04.02.03.	3.04.02. - Entrate derivanti dalla distribuzione di dividendi									
	Entrate derivanti dalla distribuzione di dividendi da altre imprese	935,00			935,00	964,92		964,92	29,92	
	Totale 3.04.02. - Entrate derivanti dalla distribuzione di dividendi	935,00	0,00	0,00	935,00	964,92	0,00	964,92	29,92	
	Totale 3.04. - Altre entrate da redditi da capitale	935,00	0,00	0,00	935,00	964,92	0,00	964,92	29,92	
	<u>3.05. - Rimborsi e altre entrate correnti</u>									
	3.05.99. - Altre entrate correnti n.a.c.									



ACCADEMIA NAZIONALE DEI LINCEI
RENDICONTO FINANZIARIO GESTIONALE ESERCIZIO 2018 / C.R.A.:1.2.LAV
(1.2.LAV: FONDO CLELIA LAVIOSA)

ENTRATE

Capitolo		Gestione della Competenza 2018								
Codice	Denominazione	Previsioni				Somme Accertate			Diff. rispetto alle Previsioni	
		Iniziali	Variazioni		Definitive (3+4-5)	Riscosse	Rimaste da Riscuotere	Totale Accertamenti (7 + 8)	In Più (9 - 6)	In Meno (6 - 9)
			In +	In -						
1	2	3	4	5	6	7	8	9	10	11
3.05.99.99.	Altre entrate correnti n.a.c.					0,01		0,01	0,01	
	Totale 3.05.99. - Altre entrate correnti n.a.c.	0,00	0,00	0,00	0,00	0,01	0,00	0,01	0,01	
	<i>Totale 3.05. - Rimborsi e altre entrate correnti</i>	0,00	0,00	0,00	0,00	0,01	0,00	0,01	0,01	
	Totale generale 3. - Entrate extratributarie	8.849,00	0,00	0,00	8.849,00	8.885,44	8,03	8.893,47	44,47	
	5. - Entrate da riduzione di attività finanziarie									
	<u>5.01. - Alienazione di attività finanziarie</u>									
	5.01.02. - Alienazione di quote di fondi comuni di investimento									
5.01.02.01.	Alienazione di quote di fondi immobiliari									
	Totale 5.01.02. - Alienazione di quote di fondi comuni di investimento	0,00	0,00	0,00	0,00	0,00	0,00	0,00	0,00	
	5.01.03. - Alienazione di titoli obbligazionari a breve termine									
5.01.03.01.	Alienazione di titoli obbligazionari a breve termine emessi da Amministrazioni Centrali									
	Totale 5.01.03. - Alienazione di titoli obbligazionari a breve termine	0,00	0,00	0,00	0,00	0,00	0,00	0,00	0,00	



ACCADEMIA NAZIONALE DEI LINCEI
RENDICONTO FINANZIARIO GESTIONALE ESERCIZIO 2018 / C.R.A.:1.2.LAV
(1.2.LAV: FONDO CLELIA LAVIOSA)

ENTRATE

Capitolo		Gestione della Competenza 2018								
Codice	Denominazione	Previsioni				Somme Accertate			Diff. rispetto alle Previsioni	
		Iniziali	Variazioni		Definitive (3+4-5)	Riscosse	Rimaste da Riscuotere	Totale Accertamenti (7 + 8)	In Più (9 - 6)	In Meno (6 - 9)
			In +	In -						
1	2	3	4	5	6	7	8	9	10	11
	<i>Totale 5.01. - Alienazione di attività finanziarie</i>	0,00	0,00	0,00	0,00	0,00	0,00	0,00	0,00	
	Totale generale 5. - Entrate da riduzione di attività finanziarie	0,00	0,00	0,00	0,00	0,00	0,00	0,00	0,00	
	9. - Entrate per conto terzi e partite di giro									
	<i>9.01. - Entrate per partite di giro</i>									
	9.01.01. - Altre ritenute									
9.01.01.02.	Ritenute per scissione contabile IVA (split payment)	1.000,00			1.000,00					1.000,00
	Totale 9.01.01. - Altre ritenute	1.000,00	0,00	0,00	1.000,00	0,00	0,00	0,00	0,00	1.000,00
	9.01.02. - Ritenute su redditi da lavoro dipendente									
9.01.02.01.	Ritenute erariali su redditi da lavoro dipendente per conto terzi									
	Totale 9.01.02. - Ritenute su redditi da lavoro dipendente	0,00	0,00	0,00	0,00	0,00	0,00	0,00	0,00	0,00
	9.01.03. - Ritenute su redditi da lavoro autonomo									
9.01.03.01.	Ritenute erariali su redditi da lavoro autonomo per conto terzi									
	Totale 9.01.03. - Ritenute su	0,00	0,00	0,00	0,00	0,00	0,00	0,00	0,00	0,00



ACCADEMIA NAZIONALE DEI LINCEI
RENDICONTO FINANZIARIO GESTIONALE ESERCIZIO 2018 / C.R.A.:1.2.LAV
(1.2.LAV: FONDO CLELIA LAVIOSA)

ENTRATE

Capitolo		Gestione della Competenza 2018								
Codice	Denominazione	Previsioni				Somme Accertate			Diff. rispetto alle Previsioni	
		Iniziali	Variazioni		Definitive (3+4-5)	Riscosse	Rimaste da Riscuotere	Totale Accertamenti (7 + 8)	In Più (9 - 6)	In Meno (6 - 9)
			In +	In -						
1	2	3	4	5	6	7	8	9	10	11
	redditi da lavoro autonomo									
9.01.99.99.	9.01.99. - Altre entrate per partite di giro									
	Altre entrate per partite di giro diverse					65,00		65,00	65,00	
	Totale 9.01.99. - Altre entrate per partite di giro	0,00	0,00	0,00	0,00	65,00	0,00	65,00	65,00	
	<u>Totale 9.01. - Entrate per partite di giro</u>	1.000,00	0,00	0,00	1.000,00	65,00	0,00	65,00		935,00
	<u>9.02. - Entrate per conto terzi</u>									
9.02.04.01.	9.02.04. - Depositi di/presso terzi									
	Costituzione di depositi cauzionali o contrattuali di terzi	1.500,00			1.500,00	1.201,20		1.201,20		298,80
	Totale 9.02.04. - Depositi di/presso terzi	1.500,00	0,00	0,00	1.500,00	1.201,20	0,00	1.201,20		298,80
9.02.99.99.	9.02.99. - Altre entrate per conto terzi									
	Altre entrate per conto terzi	1.000,00			1.000,00					1.000,00
	Totale 9.02.99. - Altre entrate per conto terzi	1.000,00	0,00	0,00	1.000,00	0,00	0,00	0,00		1.000,00
	<u>Totale 9.02. - Entrate per conto terzi</u>	2.500,00	0,00	0,00	2.500,00	1.201,20	0,00	1.201,20		1.298,80



ACCADEMIA NAZIONALE DEI LINCEI
RENDICONTO FINANZIARIO GESTIONALE ESERCIZIO 2018 / C.R.A.:1.2.LAV
(1.2.LAV: FONDO CLELIA LAVIOSA)

ENTRATE

Capitolo		Gestione della Competenza 2018								
Codice	Denominazione	Previsioni				Somme Accertate			Diff. rispetto alle Previsioni	
		Iniziali	Variazioni		Definitive (3+4-5)	Riscosse	Rimaste da Riscuotere	Totale Accertamenti (7 + 8)	In Più (9 - 6)	In Meno (6 - 9)
			In +	In -						
1	2	3	4	5	6	7	8	9	10	11
	<i>Totale generale 9. - Entrate per conto terzi e partite di giro</i>	3.500,00	0,00	0,00	3.500,00	1.266,20	0,00	1.266,20		2.233,80
	<u>Totale 1.2.LAV - FONDO CLELIA LAVIOSA</u>	12.349,00	0,00	0,00	12.349,00	10.151,64	8,03	10.159,67		2.189,33
	<u>Totale 1.2. - Fondo</u>	12.349,00	0,00	0,00	12.349,00	10.151,64	8,03	10.159,67		2.189,33
	<u>Totale 1. - Preventivo finanziario</u>	12.349,00	0,00	0,00	12.349,00	10.151,64	8,03	10.159,67		2.189,33



ACCADEMIA NAZIONALE DEI LINCEI
RENDICONTO FINANZIARIO GESTIONALE ESERCIZIO 2018 / C.R.A.:1.2.LAV
(1.2.LAV: FONDO CLELIA LAVIOSA)

ENTRATE

Capitolo		Gestione della Competenza 2018								
Codice	Denominazione	Previsioni				Somme Accertate			Diff. rispetto alle Previsioni	
		Iniziali	Variazioni		Definitive (3+4-5)	Riscosse	Rimaste da Riscuotere	Totale Accertamenti (7 + 8)	In Più (9 - 6)	In Meno (6 - 9)
			In +	In -						
1	2	3	4	5	6	7	8	9	10	11
	Riepilogo dei Titoli									
	Riepilogo dei titoli Centro Resp. Amm.va FONDO CLELIA LAVIOSA									
	<i>Titolo III</i>	8.849,00	0,00	0,00	8.849,00	8.885,44	8,03	8.893,47	44,47	0,00
	<i>Titolo V</i>	0,00	0,00	0,00	0,00	0,00	0,00	0,00	0,00	0,00
	<i>Titolo IX</i>	3.500,00	0,00	0,00	3.500,00	1.266,20	0,00	1.266,20	0,00	2.233,80
	Totale delle entrate Centro Resp. Amm.va FONDO CLELIA LAVIOSA	12.349,00	0,00	0,00	12.349,00	10.151,64	8,03	10.159,67	0,00	2.189,33
	Totale delle Entrate	12.349,00	0,00	0,00	12.349,00	10.151,64	8,03	10.159,67		2.189,33
	Avanzo Ammin. Applicato	10.158,00			10.158,00					10.158,00
	Disavanzo Finanziario									
	Disavanzo di Cassa									
	Totale a Pareggio	22.507,00	0,00	0,00	22.507,00	10.151,64	8,03	10.159,67		12.347,33



ACCADEMIA NAZIONALE DEI LINCEI
RENDICONTO FINANZIARIO GESTIONALE ESERCIZIO 2018 / C.R.A.:1.2.LAV
(1.2.LAV: FONDO CLELIA LAVIOSA)

USCITE

Capitolo		Gestione della Competenza 2018								
Codice	Denominazione	Previsioni				Somme Impegnate			Diff. rispetto alle Previsioni	
		Iniziali	Variazioni		Definitive (3+4-5)	Pagate	Rimaste da Pagare	Totale Impegni (7 + 8)	In Più (9 - 6)	In Meno (6 - 9)
			In +	In -						
1	2	3	4	5	6	7	8	9	10	11
	1. - Preventivo finanziario									
	1.2. - Fondo									
	1.2.LAV - FONDO CLELIA LAVIOSA									
	1. - Spese correnti									
	<i>1.03. - Acquisto di beni e servizi</i>									
	1.03.02. - Acquisto di servizi									
1.03.02.02.	Organizzazione eventi, pubblicità e servizi per trasferta	1.000,00			1.000,00	495,27		495,27		504,73
1.03.02.17.	Servizi finanziari									
	Totale 1.03.02. - Acquisto di servizi	1.000,00	0,00	0,00	1.000,00	495,27	0,00	495,27		504,73
	<i>Totale 1.03. - Acquisto di beni e servizi</i>	1.000,00	0,00	0,00	1.000,00	495,27	0,00	495,27		504,73
	<i>1.04. - Trasferimenti correnti</i>									
	1.04.01. - Trasferimenti correnti a Amministrazioni Pubbliche									
1.04.01.04.	Trasferimenti correnti a organismi interni e/o unità locali della amministrazione	5.000,00			5.000,00		5.000,00	5.000,00		
	Totale 1.04.01. - Trasferimenti correnti a Amministrazioni	5.000,00	0,00	0,00	5.000,00	0,00	5.000,00	5.000,00	0,00	



ACCADEMIA NAZIONALE DEI LINCEI
RENDICONTO FINANZIARIO GESTIONALE ESERCIZIO 2018 / C.R.A.:1.2.LAV
(1.2.LAV: FONDO CLELIA LAVIOSA)

USCITE

Capitolo		Gestione della Competenza 2018								
Codice	Denominazione	Previsioni				Somme Impegnate			Diff. rispetto alle Previsioni	
		Iniziali	Variazioni		Definitive (3+4-5)	Pagate	Rimaste da Pagare	Totale Impegni (7 + 8)	In Più (9 - 6)	In Meno (6 - 9)
			In +	In -						
1	2	3	4	5	6	7	8	9	10	11
	Pubbliche									
1.04.02.03.	1.04.02. - Trasferimenti correnti a Famiglie									
	Borse di studio, dottorati di ricerca e contratti di formazione specialistica area medica	13.000,00			13.000,00					13.000,00
	Totale 1.04.02. - Trasferimenti correnti a Famiglie	13.000,00	0,00	0,00	13.000,00	0,00	0,00	0,00		13.000,00
	<u>Totale 1.04. - Trasferimenti correnti</u>	18.000,00	0,00	0,00	18.000,00	0,00	5.000,00	5.000,00		13.000,00
	<u>1.05. - Trasferimenti di tributi</u>									
1.05.01.15.	1.05.01. - Trasferimenti di tributi a titolo di devoluzioni									
	Ritenute sugli interessi e su altri redditi da capitale	5,00			5,00					5,00
	Totale 1.05.01. - Trasferimenti di tributi a titolo di devoluzioni	5,00	0,00	0,00	5,00	0,00	0,00	0,00		5,00
	<u>Totale 1.05. - Trasferimenti di tributi</u>	5,00	0,00	0,00	5,00	0,00	0,00	0,00		5,00
	<u>1.07. - Interessi passivi</u>									
1.07.06.99.	1.07.06. - Altri interessi passivi									
	Altri interessi passivi diversi	2,00			2,00	1,20	3,60	4,80	2,80	



ACCADEMIA NAZIONALE DEI LINCEI
RENDICONTO FINANZIARIO GESTIONALE ESERCIZIO 2018 / C.R.A.:1.2.LAV
(1.2.LAV: FONDO CLELIA LAVIOSA)

USCITE

Capitolo		Gestione della Competenza 2018								
Codice	Denominazione	Previsioni				Somme Impegnate			Diff. rispetto alle Previsioni	
		Iniziali	Variazioni		Definitive (3+4-5)	Pagate	Rimaste da Pagare	Totale Impegni (7 + 8)	In Più (9 - 6)	In Meno (6 - 9)
			In +	In -						
1	2	3	4	5	6	7	8	9	10	11
	Totale 1.07.06. - Altri interessi passivi	2,00	0,00	0,00	2,00	1,20	3,60	4,80	2,80	
	<i>Totale 1.07. - Interessi passivi</i>	2,00	0,00	0,00	2,00	1,20	3,60	4,80	2,80	
	<i>1.10. - Altre spese correnti</i>									
	1.10.01. - Fondi di riserva e altri accantonamenti									
1.10.01.01.	Fondo di riserva									
	Totale 1.10.01. - Fondi di riserva e altri accantonamenti	0,00	0,00	0,00	0,00	0,00	0,00	0,00	0,00	
	<i>Totale 1.10. - Altre spese correnti</i>	0,00	0,00	0,00	0,00	0,00	0,00	0,00	0,00	
	Totale generale 1. - Spese correnti	19.007,00	0,00	0,00	19.007,00	496,47	5.003,60	5.500,07		13.506,93
	3. - Spese per incremento attività finanziarie									
	<i>3.01. - Acquisizioni di attività finanziarie</i>									
	3.01.02. - Acquisizioni di quote di fondi comuni di investimento									
3.01.02.02.	Acquisizioni di quote di altri fondi comuni di investimento									
	Totale 3.01.02. - Acquisizioni di quote di fondi comuni di investimento	0,00	0,00	0,00	0,00	0,00	0,00	0,00	0,00	



ACCADEMIA NAZIONALE DEI LINCEI
RENDICONTO FINANZIARIO GESTIONALE ESERCIZIO 2018 / C.R.A.:1.2.LAV
(1.2.LAV: FONDO CLELIA LAVIOSA)

USCITE

Capitolo		Gestione della Competenza 2018								
Codice	Denominazione	Previsioni				Somme Impegnate			Diff. rispetto alle Previsioni	
		Iniziali	Variazioni		Definitive (3+4-5)	Pagate	Rimaste da Pagare	Totale Impegni (7 + 8)	In Più (9 - 6)	In Meno (6 - 9)
			In +	In -						
1	2	3	4	5	6	7	8	9	10	11
3.01.03.01.	3.01.03. - Acquisizione di titoli obbligazionari a breve termine Acquisizione di titoli obbligazionari a breve termine emessi da Amministrazioni Centrali Totale 3.01.03. - Acquisizione di titoli obbligazionari a breve termine	0,00	0,00	0,00	0,00	0,00	0,00	0,00	0,00	0,00
3.01.04.01.	3.01.04. - Acquisizione di titoli obbligazionari a medio-lungo termine Acquisizione di titoli obbligazionari a medio-lungo emessi da Amministrazioni Centrali Totale 3.01.04. - Acquisizione di titoli obbligazionari a medio-lungo termine	0,00	0,00	0,00	0,00	0,00	0,00	0,00	0,00	0,00
	Totale 3.01. - Acquisizioni di attività finanziarie	0,00	0,00	0,00	0,00	0,00	0,00	0,00	0,00	0,00
	Totale generale 3. - Spese per incremento attività finanziarie	0,00	0,00	0,00	0,00	0,00	0,00	0,00	0,00	0,00
	7. - Uscite per conto terzi e partite di giro									
	<u>7.01. - Uscite per partite di giro</u>									
	7.01.01. - Versamenti di altre ritenute									



ACCADEMIA NAZIONALE DEI LINCEI
RENDICONTO FINANZIARIO GESTIONALE ESERCIZIO 2018 / C.R.A.:1.2.LAV
(1.2.LAV: FONDO CLELIA LAVIOSA)

USCITE

Capitolo		Gestione della Competenza 2018								
Codice	Denominazione	Previsioni				Somme Impegnate			Diff. rispetto alle Previsioni	
		Iniziali	Variazioni		Definitive (3+4-5)	Pagate	Rimaste da Pagare	Totale Impegni (7 + 8)	In Più (9 - 6)	In Meno (6 - 9)
			In +	In -						
1	2	3	4	5	6	7	8	9	10	11
7.01.01.02.	Versamento delle ritenute per scissione contabile IVA (split payment)	1.000,00			1.000,00					1.000,00
	Totale 7.01.01. - Versamenti di altre ritenute	1.000,00	0,00	0,00	1.000,00	0,00	0,00	0,00		1.000,00
7.01.02.01.	7.01.02. - Versamenti di ritenute su Redditi da lavoro dipendente Versamenti di ritenute erariali su Redditi da lavoro dipendente riscosse per conto terzi									
	Totale 7.01.02. - Versamenti di ritenute su Redditi da lavoro dipendente	0,00	0,00	0,00	0,00	0,00	0,00	0,00	0,00	
7.01.03.01.	7.01.03. - Versamenti di ritenute su Redditi da lavoro autonomo Versamenti di ritenute erariali su Redditi da lavoro autonomo per conto terzi									
	Totale 7.01.03. - Versamenti di ritenute su Redditi da lavoro autonomo	0,00	0,00	0,00	0,00	0,00	0,00	0,00	0,00	
7.01.99.99.	7.01.99. - Altre uscite per partite di giro Altre uscite per partite di giro n.a.c.					65,00		65,00	65,00	
	Totale 7.01.99. - Altre uscite per partite di giro	0,00	0,00	0,00	0,00	65,00	0,00	65,00	65,00	



ACCADEMIA NAZIONALE DEI LINCEI
RENDICONTO FINANZIARIO GESTIONALE ESERCIZIO 2018 / C.R.A.:1.2.LAV
(1.2.LAV: FONDO CLELIA LAVIOSA)

USCITE

Capitolo		Gestione della Competenza 2018								
Codice	Denominazione	Previsioni				Somme Impegnate			Diff. rispetto alle Previsioni	
		Iniziali	Variazioni		Definitive (3+4-5)	Pagate	Rimaste da Pagare	Totale Impegni (7 + 8)	In Più (9 - 6)	In Meno (6 - 9)
			In +	In -						
1	2	3	4	5	6	7	8	9	10	11
	<i>Totale 7.01. - Uscite per partite di giro</i>	1.000,00	0,00	0,00	1.000,00	65,00	0,00	65,00		935,00
	<i>7.02. - Uscite per conto terzi</i>									
	7.02.04. - Depositi di/presso terzi									
7.02.04.02.	Restituzione di depositi cauzionali o contrattuali di terzi	1.500,00			1.500,00		1.201,20	1.201,20		298,80
	Totale 7.02.04. - Depositi di/presso terzi	1.500,00	0,00	0,00	1.500,00	0,00	1.201,20	1.201,20		298,80
	7.02.99. - Altre uscite per conto terzi									
7.02.99.99.	Altre uscite per conto terzi n.a.c.	1.000,00			1.000,00					1.000,00
	Totale 7.02.99. - Altre uscite per conto terzi	1.000,00	0,00	0,00	1.000,00	0,00	0,00	0,00		1.000,00
	<i>Totale 7.02. - Uscite per conto terzi</i>	2.500,00	0,00	0,00	2.500,00	0,00	1.201,20	1.201,20		1.298,80
	<i>Totale generale 7. - Uscite per conto terzi e partite di giro</i>	3.500,00	0,00	0,00	3.500,00	65,00	1.201,20	1.266,20		2.233,80
	Totale 1.2.LAV - FONDO CLELIA LAVIOSA	22.507,00	0,00	0,00	22.507,00	561,47	6.204,80	6.766,27		15.740,73
	Totale 1.2. - Fondo	22.507,00	0,00	0,00	22.507,00	561,47	6.204,80	6.766,27		15.740,73
	Totale 1. - Preventivo finanziario	22.507,00	0,00	0,00	22.507,00	561,47	6.204,80	6.766,27		15.740,73



ACCADEMIA NAZIONALE DEI LINCEI
RENDICONTO FINANZIARIO GESTIONALE ESERCIZIO 2018 / C.R.A.:1.2.LAV
(1.2.LAV: FONDO CLELIA LAVIOSA)

USCITE

Capitolo		Gestione della Competenza 2018								
Codice	Denominazione	Previsioni				Somme Impegnate			Diff. rispetto alle Previsioni	
		Iniziali	Variazioni		Definitive (3+4-5)	Pagate	Rimaste da Pagare	Totale Impegni (7 + 8)	In Più (9 - 6)	In Meno (6 - 9)
			In +	In -						
1	2	3	4	5	6	7	8	9	10	11
	Riepilogo dei Titoli									
	Riepilogo dei titoli Centro Resp. Amm.va FONDO CLELIA LAVIOSA									
	<i>Titolo I</i>	19.007,00	0,00	0,00	19.007,00	496,47	5.003,60	5.500,07	0,00	13.506,93
	<i>Titolo III</i>	0,00	0,00	0,00	0,00	0,00	0,00	0,00	0,00	0,00
	<i>Titolo VII</i>	3.500,00	0,00	0,00	3.500,00	65,00	1.201,20	1.266,20	0,00	2.233,80
	Totale delle uscite Centro Resp. Amm.va FONDO CLELIA LAVIOSA	22.507,00	0,00	0,00	22.507,00	561,47	6.204,80	6.766,27	0,00	15.740,73
	Totale delle Uscite	22.507,00	0,00	0,00	22.507,00	561,47	6.204,80	6.766,27		15.740,73
	Disavanzo Amministrazione									
	Avanzo Finanziario							3.393,40	3.393,40	
	Avanzo di Cassa					9.590,17				
	Totale a Pareggio	22.507,00	0,00	0,00	22.507,00	10.151,64	6.204,80	10.159,67		12.347,33



ACCADEMIA NAZIONALE DEI LINCEI
RENDICONTO FINANZIARIO GESTIONALE ESERCIZIO 2018
(1.2.LAV: FONDO CLELIA LAVIOSA)

ENTRATE

Capitolo	Gestione dei Residui 2018						Gestione di Cassa 2018				Totale dei Residui Attivi al Termine dell'Esercizio 2018 (8 + 14)
	Residui Attivi al 1° Gennaio	Riscossi	Rimasti da Riscuotere	Totale (13 + 14)	Variazioni		Previsioni	Riscossioni (7 + 13)	Diff. rispetto alle Previsioni		
					In più (15 - 12)	In meno (12 - 15)			In Più (19 - 18)	In Meno (18 - 19)	
1	12	13	14	15	16	17	18	19	20	21	22
3.01.03.02.	0,00	0,00	0,00	0,00	0,00	0,00	7.287,00	7.302,18	15,18		
	0,00	0,00	0,00	0,00	0,00	0,00	7.287,00	7.302,18	15,18	0,00	0,00
3.03.02.01.	0,00	0,00	0,00	0,00	0,00	0,00	611,00	610,06		0,94	
	0,00	0,00	0,00	0,00	0,00	0,00	611,00	610,06	0,00	0,94	0,00



ACCADEMIA NAZIONALE DEI LINCEI
RENDICONTO FINANZIARIO GESTIONALE ESERCIZIO 2018
(1.2.LAV: FONDO CLELIA LAVIOSA)

ENTRATE

Capitolo	Gestione dei Residui 2018						Gestione di Cassa 2018				Totale dei Residui Attivi al Termine dell'Esercizio 2018 (8 + 14)
	Residui Attivi al 1° Gennaio	Riscossi	Rimasti da Riscuotere	Totale (13 + 14)	Variazioni		Previsioni	Riscossioni (7 + 13)	Diff. rispetto alle Previsioni		
					In più (15 - 12)	In meno (12 - 15)			In Più (19 - 18)	In Meno (18 - 19)	
1	12	13	14	15	16	17	18	19	20	21	22
3.03.03.04.	106,92	106,92		106,92			122,92	115,19		7,73	8,03
	106,92	106,92	0,00	106,92	0,00	0,00	122,92	115,19	0,00	7,73	8,03
	106,92	106,92	0,00	106,92	0,00	0,00	733,92	725,25	0,00	8,67	8,03
3.04.02.03.							935,00	964,92	29,92		
	0,00	0,00	0,00	0,00	0,00	0,00	935,00	964,92	29,92	0,00	0,00
	0,00	0,00	0,00	0,00	0,00	0,00	935,00	964,92	29,92	0,00	0,00



ACCADEMIA NAZIONALE DEI LINCEI
RENDICONTO FINANZIARIO GESTIONALE ESERCIZIO 2018
(1.2.LAV: FONDO CLELIA LAVIOSA)

ENTRATE

Capitolo	Gestione dei Residui 2018						Gestione di Cassa 2018				Totale dei Residui Attivi al Termine dell'Esercizio 2018 (8 + 14)
	Residui Attivi al 1° Gennaio	Riscossi	Rimasti da Riscuotere	Totale (13 + 14)	Variazioni		Previsioni	Riscossioni (7 + 13)	Diff. rispetto alle Previsioni		
					In più (15 - 12)	In meno (12 - 15)			In Più (19 - 18)	In Meno (18 - 19)	
1	12	13	14	15	16	17	18	19	20	21	22
3.05.99.99.	0,00	0,00	0,00	0,00	0,00	0,00	0,00	0,01	0,01	0,00	0,00
	0,00	0,00	0,00	0,00	0,00	0,00	0,00	0,01	0,01	0,00	0,00
	106,92	106,92	0,00	106,92	0,00	0,00	8.955,92	8.992,36	45,11	8,67	8,03
5.01.02.01.	0,00	0,00	0,00	0,00	0,00	0,00	0,00	0,00	0,00	0,00	0,00
5.01.03.01.	0,00	0,00	0,00	0,00	0,00	0,00	0,00	0,00	0,00	0,00	0,00



ACCADEMIA NAZIONALE DEI LINCEI
RENDICONTO FINANZIARIO GESTIONALE ESERCIZIO 2018
(1.2.LAV: FONDO CLELIA LAVIOSA)

ENTRATE

Capitolo	Gestione dei Residui 2018						Gestione di Cassa 2018				Totale dei Residui Attivi al Termine dell'Esercizio 2018 (8 + 14)
	Residui Attivi al 1° Gennaio	Riscossi	Rimasti da Riscuotere	Totale (13 + 14)	Variazioni		Previsioni	Riscossioni (7 + 13)	Diff. rispetto alle Previsioni		
					In più (15 - 12)	In meno (12 - 15)			In Più (19 - 18)	In Meno (18 - 19)	
1	12	13	14	15	16	17	18	19	20	21	22
	0,00	0,00	0,00	0,00	0,00	0,00	0,00	0,00	0,00	0,00	0,00
	0,00	0,00	0,00	0,00	0,00	0,00	0,00	0,00	0,00	0,00	0,00
9.01.01.02.							1.000,00			1.000,00	
	0,00	0,00	0,00	0,00	0,00	0,00	1.000,00	0,00	0,00	1.000,00	0,00
9.01.02.01.											
	0,00	0,00	0,00	0,00	0,00	0,00	0,00	0,00	0,00	0,00	0,00
9.01.03.01.											
	0,00	0,00	0,00	0,00	0,00	0,00	0,00	0,00	0,00	0,00	0,00



ACCADEMIA NAZIONALE DEI LINCEI
RENDICONTO FINANZIARIO GESTIONALE ESERCIZIO 2018
(1.2.LAV: FONDO CLELIA LAVIOSA)

ENTRATE

Capitolo	Gestione dei Residui 2018						Gestione di Cassa 2018				Totale dei Residui Attivi al Termine dell'Esercizio 2018 (8 + 14)
	Residui Attivi al 1° Gennaio	Riscossi	Rimasti da Riscuotere	Totale (13 + 14)	Variazioni		Previsioni	Riscossioni (7 + 13)	Diff. rispetto alle Previsioni		
					In più (15 - 12)	In meno (12 - 15)			In Più (19 - 18)	In Meno (18 - 19)	
1	12	13	14	15	16	17	18	19	20	21	22
9.01.99.99.	0,00	0,00	0,00	0,00	0,00	0,00	0,00	65,00	65,00	0,00	0,00
	0,00	0,00	0,00	0,00	0,00	0,00	1.000,00	65,00	65,00	1.000,00	0,00
9.02.04.01.	0,00	0,00	0,00	0,00	0,00	0,00	1.500,00	1.201,20	298,80	0,00	0,00
	0,00	0,00	0,00	0,00	0,00	0,00	1.500,00	1.201,20	0,00	298,80	0,00
9.02.99.99.	0,00	0,00	0,00	0,00	0,00	0,00	1.000,00	0,00	1.000,00	0,00	0,00
	0,00	0,00	0,00	0,00	0,00	0,00	2.500,00	1.201,20	0,00	1.298,80	0,00



ACCADEMIA NAZIONALE DEI LINCEI
RENDICONTO FINANZIARIO GESTIONALE ESERCIZIO 2018
(1.2.LAV: FONDO CLELIA LAVIOSA)

ENTRATE

Capitolo	Gestione dei Residui 2018						Gestione di Cassa 2018				Totale dei Residui Attivi al Termine dell'Esercizio 2018 (8 + 14)
	Residui Attivi al 1° Gennaio	Riscossi	Rimasti da Riscuotere	Totale (13 + 14)	Variazioni		Previsioni	Riscossioni (7 + 13)	Diff. rispetto alle Previsioni		
					In più (15 - 12)	In meno (12 - 15)			In Più (19 - 18)	In Meno (18 - 19)	
1	12	13	14	15	16	17	18	19	20	21	22
	0,00	0,00	0,00	0,00	0,00	0,00	3.500,00	1.266,20	65,00	2.298,80	0,00
	106,92	106,92	0,00	106,92	0,00	0,00	12.455,92	10.258,56	110,11	2.307,47	8,03
	106,92	106,92	0,00	106,92	0,00	0,00	12.455,92	10.258,56	110,11	2.307,47	8,03
	106,92	106,92	0,00	106,92	0,00	0,00	12.455,92	10.258,56	110,11	2.307,47	8,03



ACCADEMIA NAZIONALE DEI LINCEI
RENDICONTO FINANZIARIO GESTIONALE ESERCIZIO 2018
(1.2.LAV: FONDO CLELIA LAVIOSA)

ENTRATE

Capitolo	Gestione dei Residui 2018						Gestione di Cassa 2018				Totale dei Residui Attivi al Termine dell'Esercizio 2018 (8 + 14)
	Residui Attivi al 1° Gennaio	Riscossi	Rimasti da Riscuotere	Totale (13 + 14)	Variazioni		Previsioni	Riscossioni (7 + 13)	Diff. rispetto alle Previsioni		
					In più (15 - 12)	In meno (12 - 15)			In Più (19 - 18)	In Meno (18 - 19)	
1	12	13	14	15	16	17	18	19	20	21	22
	106,92	106,92	0,00	106,92	0,00	0,00	8.955,92	8.992,36	36,44	0,00	8,03
	0,00	0,00	0,00	0,00	0,00	0,00	0,00	0,00	0,00	0,00	0,00
	0,00	0,00	0,00	0,00	0,00	0,00	3.500,00	1.266,20	0,00	2.233,80	0,00
	106,92	106,92	0,00	106,92	0,00	0,00	12.455,92	10.258,56	36,44	2.233,80	8,03
	106,92	106,92	0,00	106,92	0,00	0,00	12.455,92	10.258,56	36,44	2.233,80	8,03
							11.251,08			11.251,08	
	106,92	106,92	0,00	106,92	0,00	0,00	23.707,00	10.258,56	0,00	13.448,44	8,03



ACCADEMIA NAZIONALE DEI LINCEI
RENDICONTO FINANZIARIO GESTIONALE ESERCIZIO 2018
(1.2.LAV: FONDO CLELIA LAVIOSA)

USCITE

Capitolo	Gestione dei Residui 2018						Gestione di Cassa 2018				Totale dei Residui Passivi al Termine dell'Esercizio 2018 (8 + 14)
	Residui Passivi al 1° Gennaio	Pagati	Rimasti da Pagare	Totale (13 + 14)	Variazioni		Previsioni	Pagamenti (7 + 13)	Diff. rispetto alle Previsioni		
					In più (15 - 12)	In meno (12 - 15)			In Più (19 - 18)	In Meno (18 - 19)	
1	12	13	14	15	16	17	18	19	20	21	22
1.03.02.02.							1.000,00	495,27		504,73	
1.03.02.17.	0,00	0,00	0,00	0,00	0,00	0,00	1.000,00	495,27	0,00	504,73	0,00
	0,00	0,00	0,00	0,00	0,00	0,00	1.000,00	495,27	0,00	504,73	0,00
1.04.01.04.							5.000,00			5.000,00	5.000,00
	0,00	0,00	0,00	0,00	0,00	0,00	5.000,00	0,00	0,00	5.000,00	5.000,00



ACCADEMIA NAZIONALE DEI LINCEI
RENDICONTO FINANZIARIO GESTIONALE ESERCIZIO 2018
(1.2.LAV: FONDO CLELIA LAVIOSA)

USCITE

Capitolo	Gestione dei Residui 2018						Gestione di Cassa 2018				Totale dei Residui Passivi al Termine dell'Esercizio 2018 (8 + 14)
	Residui Passivi al 1° Gennaio	Pagati	Rimasti da Pagare	Totale (13 + 14)	Variazioni		Previsioni	Pagamenti (7 + 13)	Diff. rispetto alle Previsioni		
					In più (15 - 12)	In meno (12 - 15)			In Più (19 - 18)	In Meno (18 - 19)	
1	12	13	14	15	16	17	18	19	20	21	22
1.04.02.03.							13.000,00			13.000,00	
	0,00	0,00	0,00	0,00	0,00	0,00	13.000,00	0,00	0,00	13.000,00	0,00
	0,00	0,00	0,00	0,00	0,00	0,00	18.000,00	0,00	0,00	18.000,00	5.000,00
1.05.01.15.							5,00			5,00	
	0,00	0,00	0,00	0,00	0,00	0,00	5,00	0,00	0,00	5,00	0,00
	0,00	0,00	0,00	0,00	0,00	0,00	5,00	0,00	0,00	5,00	0,00
1.07.06.99.							2,00	1,20		0,80	3,60



ACCADEMIA NAZIONALE DEI LINCEI
RENDICONTO FINANZIARIO GESTIONALE ESERCIZIO 2018
(1.2.LAV: FONDO CLELIA LAVIOSA)

USCITE

Capitolo	Gestione dei Residui 2018						Gestione di Cassa 2018				Totale dei Residui Passivi al Termine dell'Esercizio 2018 (8 + 14)
	Residui Passivi al 1° Gennaio	Pagati	Rimasti da Pagare	Totale (13 + 14)	Variazioni		Previsioni	Pagamenti (7 + 13)	Diff. rispetto alle Previsioni		
					In più (15 - 12)	In meno (12 - 15)			In Più (19 - 18)	In Meno (18 - 19)	
1	12	13	14	15	16	17	18	19	20	21	22
	0,00	0,00	0,00	0,00	0,00	0,00	2,00	1,20	0,00	0,80	3,60
	0,00	0,00	0,00	0,00	0,00	0,00	2,00	1,20	0,00	0,80	3,60
1.10.01.01.	0,00	0,00	0,00	0,00	0,00	0,00	0,00	0,00	0,00	0,00	0,00
	0,00	0,00	0,00	0,00	0,00	0,00	0,00	0,00	0,00	0,00	0,00
	0,00	0,00	0,00	0,00	0,00	0,00	19.007,00	496,47	0,00	18.510,53	5.003,60
3.01.02.02.	0,00	0,00	0,00	0,00	0,00	0,00	0,00	0,00	0,00	0,00	0,00



ACCADEMIA NAZIONALE DEI LINCEI
RENDICONTO FINANZIARIO GESTIONALE ESERCIZIO 2018
(1.2.LAV: FONDO CLELIA LAVIOSA)

USCITE

Capitolo	Gestione dei Residui 2018						Gestione di Cassa 2018				Totale dei Residui Passivi al Termine dell'Esercizio 2018 (8 + 14)
	Residui Passivi al 1° Gennaio	Pagati	Rimasti da Pagare	Totale (13 + 14)	Variazioni		Previsioni	Pagamenti (7 + 13)	Diff. rispetto alle Previsioni		
					In più (15 - 12)	In meno (12 - 15)			In Più (19 - 18)	In Meno (18 - 19)	
1	12	13	14	15	16	17	18	19	20	21	22
3.01.03.01.	0,00	0,00	0,00	0,00	0,00	0,00	0,00	0,00	0,00	0,00	0,00
3.01.04.01.	0,00	0,00	0,00	0,00	0,00	0,00	0,00	0,00	0,00	0,00	0,00
	0,00	0,00	0,00	0,00	0,00	0,00	0,00	0,00	0,00	0,00	0,00
	0,00	0,00	0,00	0,00	0,00	0,00	0,00	0,00	0,00	0,00	0,00
	0,00	0,00	0,00	0,00	0,00	0,00	0,00	0,00	0,00	0,00	0,00



ACCADEMIA NAZIONALE DEI LINCEI
RENDICONTO FINANZIARIO GESTIONALE ESERCIZIO 2018
(1.2.LAV: FONDO CLELIA LAVIOSA)

USCITE

Capitolo	Gestione dei Residui 2018						Gestione di Cassa 2018				Totale dei Residui Passivi al Termine dell'Esercizio 2018 (8 + 14)
	Residui Passivi al 1° Gennaio	Pagati	Rimasti da Pagare	Totale (13 + 14)	Variazioni		Previsioni	Pagamenti (7 + 13)	Diff. rispetto alle Previsioni		
					In più (15 - 12)	In meno (12 - 15)			In Più (19 - 18)	In Meno (18 - 19)	
1	12	13	14	15	16	17	18	19	20	21	22
7.01.01.02.	0,00	0,00	0,00	0,00	0,00	0,00	1.000,00	0,00	0,00	1.000,00	0,00
7.01.02.01.	0,00	0,00	0,00	0,00	0,00	0,00	0,00	0,00	0,00	0,00	0,00
7.01.03.01.	0,00	0,00	0,00	0,00	0,00	0,00	0,00	0,00	0,00	0,00	0,00
7.01.99.99.	0,00	0,00	0,00	0,00	0,00	0,00	0,00	65,00	65,00	65,00	0,00
								65,00	65,00	0,00	0,00



ACCADEMIA NAZIONALE DEI LINCEI
RENDICONTO FINANZIARIO GESTIONALE ESERCIZIO 2018
(1.2.LAV: FONDO CLELIA LAVIOSA)

USCITE

Capitolo	Gestione dei Residui 2018						Gestione di Cassa 2018				Totale dei Residui Passivi al Termine dell'Esercizio 2018 (8 + 14)
	Residui Passivi al 1° Gennaio	Pagati	Rimasti da Pagare	Totale (13 + 14)	Variazioni		Previsioni	Pagamenti (7 + 13)	Diff. rispetto alle Previsioni		
					In più (15 - 12)	In meno (12 - 15)			In Più (19 - 18)	In Meno (18 - 19)	
1	12	13	14	15	16	17	18	19	20	21	22
	0,00	0,00	0,00	0,00	0,00	0,00	1.000,00	65,00	65,00	1.000,00	0,00
7.02.04.02.	1.200,00	1.200,00		1.200,00			2.700,00	1.200,00		1.500,00	1.201,20
	1.200,00	1.200,00	0,00	1.200,00	0,00	0,00	2.700,00	1.200,00	0,00	1.500,00	1.201,20
7.02.99.99.							1.000,00			1.000,00	
	0,00	0,00	0,00	0,00	0,00	0,00	1.000,00	0,00	0,00	1.000,00	0,00
	1.200,00	1.200,00	0,00	1.200,00	0,00	0,00	3.700,00	1.200,00	0,00	2.500,00	1.201,20
	1.200,00	1.200,00	0,00	1.200,00	0,00	0,00	4.700,00	1.265,00	65,00	3.500,00	1.201,20
	1.200,00	1.200,00	0,00	1.200,00	0,00	0,00	23.707,00	1.761,47	65,00	22.010,53	6.204,80
	1.200,00	1.200,00	0,00	1.200,00	0,00	0,00	23.707,00	1.761,47	65,00	22.010,53	6.204,80
	1.200,00	1.200,00	0,00	1.200,00	0,00	0,00	23.707,00	1.761,47	65,00	22.010,53	6.204,80



ACCADEMIA NAZIONALE DEI LINCEI
RENDICONTO FINANZIARIO GESTIONALE ESERCIZIO 2018
(1.2.LAV: FONDO CLELIA LAVIOSA)

USCITE

Capitolo	Gestione dei Residui 2018						Gestione di Cassa 2018				Totale dei Residui Passivi al Termine dell'Esercizio 2018 (8 + 14)
	Residui Passivi al 1° Gennaio	Pagati	Rimasti da Pagare	Totale (13 + 14)	Variazioni		Previsioni	Pagamenti (7 + 13)	Diff. rispetto alle Previsioni		
					In più (15 - 12)	In meno (12 - 15)			In Più (19 - 18)	In Meno (18 - 19)	
1	12	13	14	15	16	17	18	19	20	21	22
	0,00	0,00	0,00	0,00	0,00	0,00	19.007,00	496,47	0,00	18.510,53	5.003,60
	0,00	0,00	0,00	0,00	0,00	0,00	0,00	0,00	0,00	0,00	0,00
	1.200,00	1.200,00	0,00	1.200,00	0,00	0,00	4.700,00	1.265,00	0,00	3.435,00	1.201,20
	1.200,00	1.200,00	0,00	1.200,00	0,00	0,00	23.707,00	1.761,47	0,00	21.945,53	6.204,80
	1.200,00	1.200,00	0,00	1.200,00	0,00	0,00	23.707,00	1.761,47	0,00	21.945,53	6.204,80
	1.200,00	1.200,00	0,00	1.200,00	0,00	0,00	23.707,00	1.761,47	0,00	21.945,53	6.204,80



ACCADEMIA NAZIONALE DEI LINCEI
RENDICONTO FINANZIARIO GESTIONALE ESERCIZIO 2018 / C.R.A.:1.2.MAI
(1.2.MAI: FONDO TITO MAIANI)

ENTRATE

Capitolo		Gestione della Competenza 2018								
Codice	Denominazione	Previsioni				Somme Accertate			Diff. rispetto alle Previsioni	
		Iniziali	Variazioni		Definitive (3+4-5)	Riscosse	Rimaste da Riscuotere	Totale Accertamenti (7 + 8)	In Più (9 - 6)	In Meno (6 - 9)
			In +	In -						
1	2	3	4	5	6	7	8	9	10	11
	1. - Preventivo finanziario									
	1.2. - Fondo									
	1.2.MAI - FONDO TITO MAIANI									
	3. - Entrate extratributarie									
	<i>3.03. - Interessi attivi</i>									
	3.03.02. - Interessi attivi da titoli o finanziamenti a medio - lungo termine									
3.03.02.01.	Interessi attivi da titoli obbligazionari a medio - lungo termine									
	Totale 3.03.02. - Interessi attivi da titoli o finanziamenti a medio - lungo termine	0,00	0,00	0,00	0,00	0,00	0,00	0,00	0,00	
	3.03.03. - Altri interessi attivi									
3.03.03.04.	Interessi attivi da depositi bancari o postali	14,00			14,00	4,71	3,75	8,46		5,54
	Totale 3.03.03. - Altri interessi attivi	14,00	0,00	0,00	14,00	4,71	3,75	8,46		5,54
	<i>Totale 3.03. - Interessi attivi</i>	14,00	0,00	0,00	14,00	4,71	3,75	8,46		5,54
	Totale generale 3. - Entrate extratributarie	14,00	0,00	0,00	14,00	4,71	3,75	8,46		5,54



ACCADEMIA NAZIONALE DEI LINCEI
RENDICONTO FINANZIARIO GESTIONALE ESERCIZIO 2018 / C.R.A.:1.2.MAI
(1.2.MAI: FONDO TITO MAIANI)

ENTRATE

Capitolo		Gestione della Competenza 2018								
Codice	Denominazione	Previsioni				Somme Accertate			Diff. rispetto alle Previsioni	
		Iniziali	Variazioni		Definitive (3+4-5)	Riscosse	Rimaste da Riscuotere	Totale Accertamenti (7 + 8)	In Più (9 - 6)	In Meno (6 - 9)
			In +	In -						
1	2	3	4	5	6	7	8	9	10	11
	5. - Entrate da riduzione di attività finanziarie									
	<u>5.01. - Alienazione di attività finanziarie</u>									
	5.01.03. - Alienazione di titoli obbligazionari a breve termine									
5.01.03.01.	Alienazione di titoli obbligazionari a breve termine emessi da Amministrazioni Centrali									
	Totale 5.01.03. - Alienazione di titoli obbligazionari a breve termine	0,00	0,00	0,00	0,00	0,00	0,00	0,00	0,00	0,00
	<u>Totale 5.01. - Alienazione di attività finanziarie</u>	0,00	0,00	0,00	0,00	0,00	0,00	0,00	0,00	0,00
	Totale generale 5. - Entrate da riduzione di attività finanziarie	0,00	0,00	0,00	0,00	0,00	0,00	0,00	0,00	0,00
	9. - Entrate per conto terzi e partite di giro									
	<u>9.01. - Entrate per partite di giro</u>									
	9.01.01. - Altre ritenute									
9.01.01.02.	Ritenute per scissione contabile IVA (split payment)	1.000,00			1.000,00					1.000,00
	Totale 9.01.01. - Altre ritenute	1.000,00	0,00	0,00	1.000,00	0,00	0,00	0,00		1.000,00



ACCADEMIA NAZIONALE DEI LINCEI
RENDICONTO FINANZIARIO GESTIONALE ESERCIZIO 2018 / C.R.A.:1.2.MAI
(1.2.MAI: FONDO TITO MAIANI)

ENTRATE

Capitolo		Gestione della Competenza 2018								
Codice	Denominazione	Previsioni				Somme Accertate			Diff. rispetto alle Previsioni	
		Iniziali	Variazioni		Definitive (3+4-5)	Riscosse	Rimaste da Riscuotere	Totale Accertamenti (7 + 8)	In Più (9 - 6)	In Meno (6 - 9)
			In +	In -						
1	2	3	4	5	6	7	8	9	10	11
9.01.02.01.	9.01.02. - Ritenute su redditi da lavoro dipendente Ritenute erariali su redditi da lavoro dipendente per conto terzi Totale 9.01.02. - Ritenute su redditi da lavoro dipendente	0,00	0,00	0,00	0,00	0,00	0,00	0,00	0,00	
9.01.03.01.	9.01.03. - Ritenute su redditi da lavoro autonomo Ritenute erariali su redditi da lavoro autonomo per conto terzi Totale 9.01.03. - Ritenute su redditi da lavoro autonomo	625,00			625,00	625,00		625,00		
	Totale 9.01. - Entrate per partite di giro	1.625,00	0,00	0,00	1.625,00	625,00	0,00	625,00	0,00	1.000,00
	Totale generale 9. - Entrate per conto terzi e partite di giro	1.625,00	0,00	0,00	1.625,00	625,00	0,00	625,00		1.000,00
	Totale 1.2.MAI - FONDO TITO MAIANI	1.639,00	0,00	0,00	1.639,00	629,71	3,75	633,46		1.005,54
	Totale 1.2. - Fondo	1.639,00	0,00	0,00	1.639,00	629,71	3,75	633,46		1.005,54
	Totale 1. - Preventivo finanziario	1.639,00	0,00	0,00	1.639,00	629,71	3,75	633,46		1.005,54



ACCADEMIA NAZIONALE DEI LINCEI
RENDICONTO FINANZIARIO GESTIONALE ESERCIZIO 2018 / C.R.A.:1.2.MAI
(1.2.MAI: FONDO TITO MAIANI)

ENTRATE

Capitolo		Gestione della Competenza 2018								
Codice	Denominazione	Previsioni				Somme Accertate			Diff. rispetto alle Previsioni	
		Iniziali	Variazioni		Definitive (3+4+5)	Riscosse	Rimaste da Riscuotere	Totale Accertamenti (7 + 8)	In Più (9 - 6)	In Meno (6 - 9)
			In +	In -						
1	2	3	4	5	6	7	8	9	10	11
	Riepilogo dei Titoli									
	Riepilogo dei titoli Centro Resp. Amm.va FONDO TITO MAIANI									
	<i>Titolo III</i>	14,00	0,00	0,00	14,00	4,71	3,75	8,46	0,00	5,54
	<i>Titolo V</i>	0,00	0,00	0,00	0,00	0,00	0,00	0,00	0,00	0,00
	<i>Titolo IX</i>	1.625,00	0,00	0,00	1.625,00	625,00	0,00	625,00	0,00	1.000,00
	Totale delle entrate Centro Resp. Amm.va FONDO TITO MAIANI	1.639,00	0,00	0,00	1.639,00	629,71	3,75	633,46	0,00	1.005,54
	Totale delle Entrate	1.639,00	0,00	0,00	1.639,00	629,71	3,75	633,46		1.005,54
	Avanzo Ammin. Applicato	3.490,00			3.490,00					3.490,00
	Disavanzo Finanziario							2.491,54	2.491,54	
	Disavanzo di Cassa					2.495,29				
	Totale a Pareggio	5.129,00	0,00	0,00	5.129,00	3.125,00	3,75	3.125,00		2.004,00



ACCADEMIA NAZIONALE DEI LINCEI
RENDICONTO FINANZIARIO GESTIONALE ESERCIZIO 2018 / C.R.A.:1.2.MAI
(1.2.MAI: FONDO TITO MAIANI)

USCITE

Capitolo		Gestione della Competenza 2018								
Codice	Denominazione	Previsioni				Somme Impegnate			Diff. rispetto alle Previsioni	
		Iniziali	Variazioni		Definitive (3+4-5)	Pagate	Rimaste da Pagare	Totale Impegni (7 + 8)	In Più (9 - 6)	In Meno (6 - 9)
			In +	In -						
1	2	3	4	5	6	7	8	9	10	11
	1. - Preventivo finanziario									
	1.2. - Fondo									
	1.2.MAI - FONDO TITO MAIANI									
	1. - Spese correnti									
	<i>1.03. - Acquisto di beni e servizi</i>									
	1.03.02. - Acquisto di servizi									
1.03.02.02.	Organizzazione eventi, pubblicità e servizi per trasferta	1.000,00			1.000,00					1.000,00
1.03.02.17.	Servizi finanziari									
	Totale 1.03.02. - Acquisto di servizi	1.000,00	0,00	0,00	1.000,00	0,00	0,00	0,00		1.000,00
	<i>Totale 1.03. - Acquisto di beni e servizi</i>	1.000,00	0,00	0,00	1.000,00	0,00	0,00	0,00		1.000,00
	<i>1.04. - Trasferimenti correnti</i>									
	1.04.01. - Trasferimenti correnti a Amministrazioni Pubbliche									
1.04.01.04.	Trasferimenti correnti a organismi interni e/o unità locali della amministrazione									
	Totale 1.04.01. - Trasferimenti correnti a Amministrazioni Pubbliche	0,00	0,00	0,00	0,00	0,00	0,00	0,00	0,00	



ACCADEMIA NAZIONALE DEI LINCEI
RENDICONTO FINANZIARIO GESTIONALE ESERCIZIO 2018 / C.R.A.:1.2.MAI
(1.2.MAI: FONDO TITO MAIANI)

USCITE

Capitolo		Gestione della Competenza 2018								
Codice	Denominazione	Previsioni				Somme Impegnate			Diff. rispetto alle Previsioni	
		Iniziali	Variazioni		Definitive (3+4-5)	Pagate	Rimaste da Pagare	Totale Impegni (7 + 8)	In Più (9 - 6)	In Meno (6 - 9)
			In +	In -						
1	2	3	4	5	6	7	8	9	10	11
1.04.02.05.	1.04.02. - Trasferimenti correnti a Famiglie									
	Altri trasferimenti a famiglie	2.500,00			2.500,00	2.500,00		2.500,00		
	Totale 1.04.02. - Trasferimenti correnti a Famiglie	2.500,00	0,00	0,00	2.500,00	2.500,00	0,00	2.500,00	0,00	
	<u>Totale 1.04. - Trasferimenti correnti</u>	2.500,00	0,00	0,00	2.500,00	2.500,00	0,00	2.500,00	0,00	
	<u>1.05. - Trasferimenti di tributi</u>									
1.05.01.15.	1.05.01. - Trasferimenti di tributi a titolo di devoluzioni									
	Ritenute sugli interessi e su altri redditi da capitale	4,00			4,00					4,00
	Totale 1.05.01. - Trasferimenti di tributi a titolo di devoluzioni	4,00	0,00	0,00	4,00	0,00	0,00	0,00		4,00
	<u>Totale 1.05. - Trasferimenti di tributi</u>	4,00	0,00	0,00	4,00	0,00	0,00	0,00		4,00
	<u>1.10. - Altre spese correnti</u>									
1.10.01.01.	1.10.01. - Fondi di riserva e altri accantonamenti									
	Fondo di riserva									
	Totale 1.10.01. - Fondi di riserva e altri accantonamenti	0,00	0,00	0,00	0,00	0,00	0,00	0,00	0,00	



ACCADEMIA NAZIONALE DEI LINCEI
RENDICONTO FINANZIARIO GESTIONALE ESERCIZIO 2018 / C.R.A.:1.2.MAI
(1.2.MAI: FONDO TITO MAIANI)

USCITE

Capitolo		Gestione della Competenza 2018								
Codice	Denominazione	Previsioni				Somme Impegnate			Diff. rispetto alle Previsioni	
		Iniziali	Variazioni		Definitive (3+4-5)	Pagate	Rimaste da Pagare	Totale Impegni (7 + 8)	In Più (9 - 6)	In Meno (6 - 9)
			In +	In -						
1	2	3	4	5	6	7	8	9	10	11
	<i>Totale 1.10. - Altre spese correnti</i>	0,00	0,00	0,00	0,00	0,00	0,00	0,00	0,00	
	Totale generale 1. - Spese correnti	3.504,00	0,00	0,00	3.504,00	2.500,00	0,00	2.500,00		1.004,00
	3. - Spese per incremento attività finanziarie									
	<u>3.01. - Acquisizioni di attività finanziarie</u>									
	3.01.02. - Acquisizioni di quote di fondi comuni di investimento									
3.01.02.02.	Acquisizioni di quote di altri fondi comuni di investimento									
	Totale 3.01.02. - Acquisizioni di quote di fondi comuni di investimento	0,00	0,00	0,00	0,00	0,00	0,00	0,00	0,00	
	3.01.03. - Acquisizione di titoli obbligazionari a breve termine									
3.01.03.01.	Acquisizione di titoli obbligazionari a breve termine emessi da Amministrazioni Centrali									
	Totale 3.01.03. - Acquisizione di titoli obbligazionari a breve termine	0,00	0,00	0,00	0,00	0,00	0,00	0,00	0,00	
	3.01.04. - Acquisizione di titoli obbligazionari a medio-lungo termine									



ACCADEMIA NAZIONALE DEI LINCEI
RENDICONTO FINANZIARIO GESTIONALE ESERCIZIO 2018 / C.R.A.:1.2.MAI
(1.2.MAI: FONDO TITO MAIANI)

USCITE

Capitolo		Gestione della Competenza 2018								
Codice	Denominazione	Previsioni				Somme Impegnate			Diff. rispetto alle Previsioni	
		Iniziali	Variazioni		Definitive (3+4-5)	Pagate	Rimaste da Pagare	Totale Impegni (7 + 8)	In Più (9 - 6)	In Meno (6 - 9)
			In +	In -						
1	2	3	4	5	6	7	8	9	10	11
3.01.04.01.	Acquisizione di titoli obbligazionari a medio-lungo emessi da Amministrazioni Centrali									
	Totale 3.01.04. - Acquisizione di titoli obbligazionari a medio-lungo termine	0,00	0,00	0,00	0,00	0,00	0,00	0,00	0,00	
	<i>Totale 3.01. - Acquisizioni di attività finanziarie</i>	0,00	0,00	0,00	0,00	0,00	0,00	0,00	0,00	
	Totale generale 3. - Spese per incremento attività finanziarie	0,00	0,00	0,00	0,00	0,00	0,00	0,00	0,00	
	7. - Uscite per conto terzi e partite di giro									
	<i>7.01. - Uscite per partite di giro</i>									
	7.01.01. - Versamenti di altre ritenute									
7.01.01.02.	Versamento delle ritenute per scissione contabile IVA (split payment)	1.000,00			1.000,00					1.000,00
	Totale 7.01.01. - Versamenti di altre ritenute	1.000,00	0,00	0,00	1.000,00	0,00	0,00	0,00		1.000,00
	7.01.02. - Versamenti di ritenute su Redditi da lavoro dipendente									
7.01.02.01.	Versamenti di ritenute erariali su Redditi da lavoro dipendente riscosse per conto terzi									



ACCADEMIA NAZIONALE DEI LINCEI
RENDICONTO FINANZIARIO GESTIONALE ESERCIZIO 2018 / C.R.A.:1.2.MAI
(1.2.MAI: FONDO TITO MAIANI)

USCITE

Capitolo		Gestione della Competenza 2018								
Codice	Denominazione	Previsioni				Somme Impegnate			Diff. rispetto alle Previsioni	
		Iniziali	Variazioni		Definitive (3+4-5)	Pagate	Rimaste da Pagare	Totale Impegni (7 + 8)	In Più (9 - 6)	In Meno (6 - 9)
			In +	In -						
1	2	3	4	5	6	7	8	9	10	11
	Totale 7.01.02. - Versamenti di ritenute su Redditi da lavoro dipendente	0,00	0,00	0,00	0,00	0,00	0,00	0,00	0,00	
	7.01.03. - Versamenti di ritenute su Redditi da lavoro autonomo									
7.01.03.01.	Versamenti di ritenute erariali su Redditi da lavoro autonomo per conto terzi	625,00			625,00	625,00		625,00		
	Totale 7.01.03. - Versamenti di ritenute su Redditi da lavoro autonomo	625,00	0,00	0,00	625,00	625,00	0,00	625,00	0,00	
	<i>Totale 7.01. - Uscite per partite di giro</i>	1.625,00	0,00	0,00	1.625,00	625,00	0,00	625,00		1.000,00
	<i>Totale generale 7. - Uscite per conto terzi e partite di giro</i>	1.625,00	0,00	0,00	1.625,00	625,00	0,00	625,00		1.000,00
	Totale 1.2.MAI - FONDO TITO MAIANI	5.129,00	0,00	0,00	5.129,00	3.125,00	0,00	3.125,00		2.004,00
	Totale 1.2. - Fondo	5.129,00	0,00	0,00	5.129,00	3.125,00	0,00	3.125,00		2.004,00
	Totale 1. - Preventivo finanziario	5.129,00	0,00	0,00	5.129,00	3.125,00	0,00	3.125,00		2.004,00



ACCADEMIA NAZIONALE DEI LINCEI
RENDICONTO FINANZIARIO GESTIONALE ESERCIZIO 2018 / C.R.A.:1.2.MAI
(1.2.MAI: FONDO TITO MAIANI)

USCITE

Capitolo		Gestione della Competenza 2018								
Codice	Denominazione	Previsioni				Somme Impegnate			Diff. rispetto alle Previsioni	
		Iniziali	Variazioni		Definitive (3+4-5)	Pagate	Rimaste da Pagare	Totale Impegni (7 + 8)	In Più (9 - 6)	In Meno (6 - 9)
			In +	In -						
1	2	3	4	5	6	7	8	9	10	11
	Riepilogo dei Titoli									
	Riepilogo dei titoli Centro Resp. Amm.va FONDO TITO MAIANI									
	<i>Titolo I</i>	3.504,00	0,00	0,00	3.504,00	2.500,00	0,00	2.500,00	0,00	1.004,00
	<i>Titolo III</i>	0,00	0,00	0,00	0,00	0,00	0,00	0,00	0,00	0,00
	<i>Titolo VII</i>	1.625,00	0,00	0,00	1.625,00	625,00	0,00	625,00	0,00	1.000,00
	Totale delle uscite Centro Resp. Amm.va FONDO TITO MAIANI	5.129,00	0,00	0,00	5.129,00	3.125,00	0,00	3.125,00	0,00	2.004,00
	Totale delle Uscite	5.129,00	0,00	0,00	5.129,00	3.125,00	0,00	3.125,00		2.004,00
	Disavanzo Amministrazione									
	Avanzo Finanziario									
	Avanzo di Cassa									
	Totale a Pareggio	5.129,00	0,00	0,00	5.129,00	3.125,00	0,00	3.125,00		2.004,00



ACCADEMIA NAZIONALE DEI LINCEI
RENDICONTO FINANZIARIO GESTIONALE ESERCIZIO 2018
(1.2.MAI: FONDO TITO MAIANI)

ENTRATE

Capitolo	Gestione dei Residui 2018						Gestione di Cassa 2018				Totale dei Residui Attivi al Termine dell'Esercizio 2018 (8 + 14)
	Residui Attivi al 1° Gennaio	Riscossi	Rimasti da Riscuotere	Totale (13 + 14)	Variazioni		Previsioni	Riscossioni (7 + 13)	Diff. rispetto alle Previsioni		
					In più (15 - 12)	In meno (12 - 15)			In Più (19 - 18)	In Meno (18 - 19)	
1	12	13	14	15	16	17	18	19	20	21	22
3.03.02.01.	0,00	0,00	0,00	0,00	0,00	0,00	0,00	0,00	0,00	0,00	0,00
3.03.03.04.	90,30	90,30		90,30			104,30	95,01		9,29	3,75
	90,30	90,30	0,00	90,30	0,00	0,00	104,30	95,01	0,00	9,29	3,75
	90,30	90,30	0,00	90,30	0,00	0,00	104,30	95,01	0,00	9,29	3,75
	90,30	90,30	0,00	90,30	0,00	0,00	104,30	95,01	0,00	9,29	3,75
	90,30	90,30	0,00	90,30	0,00	0,00	104,30	95,01	0,00	9,29	3,75



ACCADEMIA NAZIONALE DEI LINCEI
RENDICONTO FINANZIARIO GESTIONALE ESERCIZIO 2018
(1.2.MAI: FONDO TITO MAIANI)

ENTRATE

Capitolo	Gestione dei Residui 2018						Gestione di Cassa 2018				Totale dei Residui Attivi al Termine dell'Esercizio 2018 (8 + 14)
	Residui Attivi al 1° Gennaio	Riscossi	Rimasti da Riscuotere	Totale (13 + 14)	Variazioni		Previsioni	Riscossioni (7 + 13)	Diff. rispetto alle Previsioni		
					In più (15 - 12)	In meno (12 - 15)			In Più (19 - 18)	In Meno (18 - 19)	
1	12	13	14	15	16	17	18	19	20	21	22
5.01.03.01.	0,00	0,00	0,00	0,00	0,00	0,00	0,00	0,00	0,00	0,00	0,00
	0,00	0,00	0,00	0,00	0,00	0,00	0,00	0,00	0,00	0,00	0,00
	0,00	0,00	0,00	0,00	0,00	0,00	0,00	0,00	0,00	0,00	0,00
9.01.01.02.	0,00	0,00	0,00	0,00	0,00	0,00	1.000,00	0,00	0,00	1.000,00	0,00
	0,00	0,00	0,00	0,00	0,00	0,00	1.000,00	0,00	0,00	1.000,00	0,00



ACCADEMIA NAZIONALE DEI LINCEI
RENDICONTO FINANZIARIO GESTIONALE ESERCIZIO 2018
(1.2.MAI: FONDO TITO MAIANI)

ENTRATE

Capitolo	Gestione dei Residui 2018						Gestione di Cassa 2018				Totale dei Residui Attivi al Termine dell'Esercizio 2018 (8 + 14)
	Residui Attivi al 1° Gennaio	Riscossi	Rimasti da Riscuotere	Totale (13 + 14)	Variazioni		Previsioni	Riscossioni (7 + 13)	Diff. rispetto alle Previsioni		
					In più (15 - 12)	In meno (12 - 15)			In Più (19 - 18)	In Meno (18 - 19)	
1	12	13	14	15	16	17	18	19	20	21	22
9.01.02.01.	0,00	0,00	0,00	0,00	0,00	0,00	0,00	0,00	0,00	0,00	0,00
9.01.03.01.	0,00	0,00	0,00	0,00	0,00	0,00	625,00	625,00	0,00	0,00	0,00
	0,00	0,00	0,00	0,00	0,00	0,00	625,00	625,00	0,00	0,00	0,00
	0,00	0,00	0,00	0,00	0,00	0,00	1.625,00	625,00	0,00	1.000,00	0,00
	0,00	0,00	0,00	0,00	0,00	0,00	1.625,00	625,00	0,00	1.000,00	0,00
	90,30	90,30	0,00	90,30	0,00	0,00	1.729,30	720,01	0,00	1.009,29	3,75
	90,30	90,30	0,00	90,30	0,00	0,00	1.729,30	720,01	0,00	1.009,29	3,75
	90,30	90,30	0,00	90,30	0,00	0,00	1.729,30	720,01	0,00	1.009,29	3,75



ACCADEMIA NAZIONALE DEI LINCEI
RENDICONTO FINANZIARIO GESTIONALE ESERCIZIO 2018
(1.2.MAI: FONDO TITO MAIANI)

ENTRATE

Capitolo	Gestione dei Residui 2018						Gestione di Cassa 2018				Totale dei Residui Attivi al Termine dell'Esercizio 2018 (8 + 14)
	Residui Attivi al 1° Gennaio	Riscossi	Rimasti da Riscuotere	Totale (13 + 14)	Variazioni		Previsioni	Riscossioni (7 + 13)	Diff. rispetto alle Previsioni		
					In più (15 - 12)	In meno (12 - 15)			In Più (19 - 18)	In Meno (18 - 19)	
1	12	13	14	15	16	17	18	19	20	21	22
	90,30	90,30	0,00	90,30	0,00	0,00	104,30	95,01	0,00	9,29	3,75
	0,00	0,00	0,00	0,00	0,00	0,00	0,00	0,00	0,00	0,00	0,00
	0,00	0,00	0,00	0,00	0,00	0,00	1.625,00	625,00	0,00	1.000,00	0,00
	90,30	90,30	0,00	90,30	0,00	0,00	1.729,30	720,01	0,00	1.009,29	3,75
	90,30	90,30	0,00	90,30	0,00	0,00	1.729,30	720,01	0,00	1.009,29	3,75
							3.399,70			3.399,70	
	90,30	90,30	0,00	90,30	0,00	0,00	5.129,00	720,01	0,00	4.408,99	3,75



ACCADEMIA NAZIONALE DEI LINCEI
RENDICONTO FINANZIARIO GESTIONALE ESERCIZIO 2018
(1.2.MAI: FONDO TITO MAIANI)

USCITE

Capitolo	Gestione dei Residui 2018						Gestione di Cassa 2018				Totale dei Residui Passivi al Termine dell'Esercizio 2018 (8 + 14)
	Residui Passivi al 1° Gennaio	Pagati	Rimasti da Pagare	Totale (13 + 14)	Variazioni		Previsioni	Pagamenti (7 + 13)	Diff. rispetto alle Previsioni		
					In più (15 - 12)	In meno (12 - 15)			In Più (19 - 18)	In Meno (18 - 19)	
1	12	13	14	15	16	17	18	19	20	21	22
1.03.02.02.							1.000,00			1.000,00	
1.03.02.17.	0,00	0,00	0,00	0,00	0,00	0,00	1.000,00	0,00	0,00	1.000,00	0,00
	0,00	0,00	0,00	0,00	0,00	0,00	1.000,00	0,00	0,00	1.000,00	0,00
1.04.01.04.	0,00	0,00	0,00	0,00	0,00	0,00	0,00	0,00	0,00	0,00	0,00



ACCADEMIA NAZIONALE DEI LINCEI
RENDICONTO FINANZIARIO GESTIONALE ESERCIZIO 2018
(1.2.MAI: FONDO TITO MAIANI)

USCITE

Capitolo	Gestione dei Residui 2018						Gestione di Cassa 2018				Totale dei Residui Passivi al Termine dell'Esercizio 2018 (8 + 14)
	Residui Passivi al 1° Gennaio	Pagati	Rimasti da Pagare	Totale (13 + 14)	Variazioni		Previsioni	Pagamenti (7 + 13)	Diff. rispetto alle Previsioni		
					In più (15 - 12)	In meno (12 - 15)			In Più (19 - 18)	In Meno (18 - 19)	
1	12	13	14	15	16	17	18	19	20	21	22
1.04.02.05.							2.500,00	2.500,00			
	0,00	0,00	0,00	0,00	0,00	0,00	2.500,00	2.500,00	0,00	0,00	0,00
1.05.01.15.							4,00				
	0,00	0,00	0,00	0,00	0,00	0,00	4,00	0,00	0,00	4,00	0,00
1.10.01.01.											
	0,00	0,00	0,00	0,00	0,00	0,00	0,00	0,00	0,00	0,00	0,00



ACCADEMIA NAZIONALE DEI LINCEI
RENDICONTO FINANZIARIO GESTIONALE ESERCIZIO 2018
(1.2.MAI: FONDO TITO MAIANI)

USCITE

Capitolo	Gestione dei Residui 2018						Gestione di Cassa 2018				Totale dei Residui Passivi al Termine dell'Esercizio 2018 (8 + 14)
	Residui Passivi al 1° Gennaio	Pagati	Rimasti da Pagare	Totale (13 + 14)	Variazioni		Previsioni	Pagamenti (7 + 13)	Diff. rispetto alle Previsioni		
					In più (15 - 12)	In meno (12 - 15)			In Più (19 - 18)	In Meno (18 - 19)	
1	12	13	14	15	16	17	18	19	20	21	22
	0,00	0,00	0,00	0,00	0,00	0,00	0,00	0,00	0,00	0,00	0,00
	0,00	0,00	0,00	0,00	0,00	0,00	3.504,00	2.500,00	0,00	1.004,00	0,00
3.01.02.02.											
	0,00	0,00	0,00	0,00	0,00	0,00	0,00	0,00	0,00	0,00	0,00
3.01.03.01.											
	0,00	0,00	0,00	0,00	0,00	0,00	0,00	0,00	0,00	0,00	0,00



ACCADEMIA NAZIONALE DEI LINCEI
RENDICONTO FINANZIARIO GESTIONALE ESERCIZIO 2018
(1.2.MAI: FONDO TITO MAIANI)

USCITE

Capitolo	Gestione dei Residui 2018						Gestione di Cassa 2018				Totale dei Residui Passivi al Termine dell'Esercizio 2018 (8 + 14)
	Residui Passivi al 1° Gennaio	Pagati	Rimasti da Pagare	Totale (13 + 14)	Variazioni		Previsioni	Pagamenti (7 + 13)	Diff. rispetto alle Previsioni		
					In più (15 - 12)	In meno (12 - 15)			In Più (19 - 18)	In Meno (18 - 19)	
1	12	13	14	15	16	17	18	19	20	21	22
3.01.04.01.	0,00	0,00	0,00	0,00	0,00	0,00	0,00	0,00	0,00	0,00	0,00
	0,00	0,00	0,00	0,00	0,00	0,00	0,00	0,00	0,00	0,00	0,00
	0,00	0,00	0,00	0,00	0,00	0,00	0,00	0,00	0,00	0,00	0,00
7.01.01.02.	0,00	0,00	0,00	0,00	0,00	0,00	1.000,00	0,00	0,00	1.000,00	0,00
	0,00	0,00	0,00	0,00	0,00	0,00	1.000,00	0,00	0,00	1.000,00	0,00
7.01.02.01.											



ACCADEMIA NAZIONALE DEI LINCEI
RENDICONTO FINANZIARIO GESTIONALE ESERCIZIO 2018
(1.2.MAI: FONDO TITO MAIANI)

USCITE

Capitolo	Gestione dei Residui 2018						Gestione di Cassa 2018				Totale dei Residui Passivi al Termine dell'Esercizio 2018 (8 + 14)
	Residui Passivi al 1° Gennaio	Pagati	Rimasti da Pagare	Totale (13 + 14)	Variazioni		Previsioni	Pagamenti (7 + 13)	Diff. rispetto alle Previsioni		
					In più (15 - 12)	In meno (12 - 15)			In Più (19 - 18)	In Meno (18 - 19)	
1	12	13	14	15	16	17	18	19	20	21	22
	0,00	0,00	0,00	0,00	0,00	0,00	0,00	0,00	0,00	0,00	0,00
7.01.03.01.							625,00	625,00			
	0,00	0,00	0,00	0,00	0,00	0,00	625,00	625,00	0,00	0,00	0,00
	0,00	0,00	0,00	0,00	0,00	0,00	1.625,00	625,00	0,00	1.000,00	0,00
	0,00	0,00	0,00	0,00	0,00	0,00	1.625,00	625,00	0,00	1.000,00	0,00
	0,00	0,00	0,00	0,00	0,00	0,00	5.129,00	3.125,00	0,00	2.004,00	0,00
	0,00	0,00	0,00	0,00	0,00	0,00	5.129,00	3.125,00	0,00	2.004,00	0,00
	0,00	0,00	0,00	0,00	0,00	0,00	5.129,00	3.125,00	0,00	2.004,00	0,00



ACCADEMIA NAZIONALE DEI LINCEI
RENDICONTO FINANZIARIO GESTIONALE ESERCIZIO 2018
(1.2.MAI: FONDO TITO MAIANI)

USCITE

Capitolo	Gestione dei Residui 2018						Gestione di Cassa 2018				Totale dei Residui Passivi al Termine dell'Esercizio 2018 (8 + 14)
	Residui Passivi al 1° Gennaio	Pagati	Rimasti da Pagare	Totale (13 + 14)	Variazioni		Previsioni	Pagamenti (7 + 13)	Diff. rispetto alle Previsioni		
					In più (15 - 12)	In meno (12 - 15)			In Più (19 - 18)	In Meno (18 - 19)	
1	12	13	14	15	16	17	18	19	20	21	22
	0,00	0,00	0,00	0,00	0,00	0,00	3.504,00	2.500,00	0,00	1.004,00	0,00
	0,00	0,00	0,00	0,00	0,00	0,00	0,00	0,00	0,00	0,00	0,00
	0,00	0,00	0,00	0,00	0,00	0,00	1.625,00	625,00	0,00	1.000,00	0,00
	0,00	0,00	0,00	0,00	0,00	0,00	5.129,00	3.125,00	0,00	2.004,00	0,00
	0,00	0,00	0,00	0,00	0,00	0,00	5.129,00	3.125,00	0,00	2.004,00	0,00
	0,00	0,00	0,00	0,00	0,00	0,00	5.129,00	3.125,00	0,00	2.004,00	0,00



ACCADEMIA NAZIONALE DEI LINCEI
RENDICONTO FINANZIARIO GESTIONALE ESERCIZIO 2018 / C.R.A.:1.2.MAR
(1.2.MAR: FONDO MARIA TERESA MESSORI RONCAGLIA E EUGENIO MARI)

ENTRATE

Capitolo		Gestione della Competenza 2018								
Codice	Denominazione	Previsioni				Somme Accertate			Diff. rispetto alle Previsioni	
		Iniziali	Variazioni		Definitive (3+4-5)	Riscosse	Rimaste da Riscuotere	Totale Accertamenti (7 + 8)	In Più (9 - 6)	In Meno (6 - 9)
			In +	In -						
1	2	3	4	5	6	7	8	9	10	11
	1. - Preventivo finanziario									
	1.2. - Fondo									
	1.2.MAR - FONDO MARIA TERESA MESSORI RONCAGLIA E EUGENIO MARI									
	3. - Entrate extratributarie									
	<i>3.01. - Vendita di beni e servizi e proventi derivanti dalla gestione dei beni</i>									
	3.01.03. - Proventi derivanti dalla gestione dei beni									
3.01.03.02.	Fitti, noleggi e locazioni	48.832,00			48.832,00	54.706,79		54.706,79	5.874,79	
	Totale 3.01.03. - Proventi derivanti dalla gestione dei beni	48.832,00	0,00	0,00	48.832,00	54.706,79	0,00	54.706,79	5.874,79	
	<i>Totale 3.01. - Vendita di beni e servizi e proventi derivanti dalla gestione dei beni</i>	48.832,00	0,00	0,00	48.832,00	54.706,79	0,00	54.706,79	5.874,79	
	<i>3.03. - Interessi attivi</i>									
	3.03.02. - Interessi attivi da titoli o finanziamenti a medio - lungo termine									
3.03.02.01.	Interessi attivi da titoli obbligazionari a medio - lungo termine									



ACCADEMIA NAZIONALE DEI LINCEI
RENDICONTO FINANZIARIO GESTIONALE ESERCIZIO 2018 / C.R.A.:1.2.MAR
(1.2.MAR: FONDO MARIA TERESA MESSORI RONCAGLIA E EUGENIO MARI)

ENTRATE

Capitolo		Gestione della Competenza 2018								
Codice	Denominazione	Previsioni				Somme Accertate			Diff. rispetto alle Previsioni	
		Iniziali	Variazioni		Definitive (3+4-5)	Riscosse	Rimaste da Riscuotere	Totale Accertamenti (7 + 8)	In Più (9 - 6)	In Meno (6 - 9)
			In +	In -						
1	2	3	4	5	6	7	8	9	10	11
	Totale 3.03.02. - Interessi attivi da titoli o finanziamenti a medio - lungo termine	0,00	0,00	0,00	0,00	0,00	0,00	0,00	0,00	
	3.03.03. - Altri interessi attivi									
3.03.03.04.	Interessi attivi da depositi bancari o postali	42,00			42,00	39,27	38,00	77,27	35,27	
	Totale 3.03.03. - Altri interessi attivi	42,00	0,00	0,00	42,00	39,27	38,00	77,27	35,27	
	Totale 3.03. - Interessi attivi	42,00	0,00	0,00	42,00	39,27	38,00	77,27	35,27	
	<u>3.05. - Rimborsi e altre entrate correnti</u>									
	3.05.99. - Altre entrate correnti n.a.c.									
3.05.99.99.	Altre entrate correnti n.a.c.					243,66		243,66	243,66	
	Totale 3.05.99. - Altre entrate correnti n.a.c.	0,00	0,00	0,00	0,00	243,66	0,00	243,66	243,66	
	Totale 3.05. - Rimborsi e altre entrate correnti	0,00	0,00	0,00	0,00	243,66	0,00	243,66	243,66	
	Totale generale 3. - Entrate extratributarie	48.874,00	0,00	0,00	48.874,00	54.989,72	38,00	55.027,72	6.153,72	
	5. - Entrate da riduzione di attività finanziarie									



ACCADEMIA NAZIONALE DEI LINCEI
RENDICONTO FINANZIARIO GESTIONALE ESERCIZIO 2018 / C.R.A.:1.2.MAR
(1.2.MAR: FONDO MARIA TERESA MESSORI RONCAGLIA E EUGENIO MARI)

ENTRATE

Capitolo		Gestione della Competenza 2018								
Codice	Denominazione	Previsioni				Somme Accertate			Diff. rispetto alle Previsioni	
		Iniziali	Variazioni		Definitive (3+4-5)	Riscosse	Rimaste da Riscuotere	Totale Accertamenti (7 + 8)	In Più (9 - 6)	In Meno (6 - 9)
			In +	In -						
1	2	3	4	5	6	7	8	9	10	11
	<u>5.01. - Alienazione di attività finanziarie</u>									
	5.01.03. - Alienazione di titoli obbligazionari a breve termine									
5.01.03.01.	Alienazione di titoli obbligazionari a breve termine emessi da Amministrazioni Centrali									
	Totale 5.01.03. - Alienazione di titoli obbligazionari a breve termine	0,00	0,00	0,00	0,00	0,00	0,00	0,00	0,00	
	<u>Totale 5.01. - Alienazione di attività finanziarie</u>	0,00	0,00	0,00	0,00	0,00	0,00	0,00	0,00	
	Totale generale 5. - Entrate da riduzione di attività finanziarie	0,00	0,00	0,00	0,00	0,00	0,00	0,00	0,00	
	9. - Entrate per conto terzi e partite di giro									
	<u>9.01. - Entrate per partite di giro</u>									
	9.01.01. - Altre ritenute									
9.01.01.02.	Ritenute per scissione contabile IVA (split payment)	2.000,00			2.000,00	555,12		555,12		1.444,88
	Totale 9.01.01. - Altre ritenute	2.000,00	0,00	0,00	2.000,00	555,12	0,00	555,12		1.444,88



ACCADEMIA NAZIONALE DEI LINCEI
RENDICONTO FINANZIARIO GESTIONALE ESERCIZIO 2018 / C.R.A.:1.2.MAR
(1.2.MAR: FONDO MARIA TERESA MESSORI RONCAGLIA E EUGENIO MARI)

ENTRATE

Capitolo		Gestione della Competenza 2018								
Codice	Denominazione	Previsioni				Somme Accertate			Diff. rispetto alle Previsioni	
		Iniziali	Variazioni		Definitive (3+4-5)	Riscosse	Rimaste da Riscuotere	Totale Accertamenti (7 + 8)	In Più (9 - 6)	In Meno (6 - 9)
			In +	In -						
1	2	3	4	5	6	7	8	9	10	11
9.01.02.01.	9.01.02. - Ritenute su redditi da lavoro dipendente									
	Ritenute erariali su redditi da lavoro dipendente per conto terzi									
	Totale 9.01.02. - Ritenute su redditi da lavoro dipendente	0,00	0,00	0,00	0,00	0,00	0,00	0,00	0,00	
9.01.03.01.	9.01.03. - Ritenute su redditi da lavoro autonomo									
	Ritenute erariali su redditi da lavoro autonomo per conto terzi	5.000,00			5.000,00	3.120,00		3.120,00		1.880,00
	Totale 9.01.03. - Ritenute su redditi da lavoro autonomo	5.000,00	0,00	0,00	5.000,00	3.120,00	0,00	3.120,00		1.880,00
	<u>Totale 9.01. - Entrate per partite di giro</u>	7.000,00	0,00	0,00	7.000,00	3.675,12	0,00	3.675,12		3.324,88
	<u>9.02. - Entrate per conto terzi</u>									
9.02.04.01.	9.02.04. - Depositi di/presso terzi									
	Costituzione di depositi cauzionali o contrattuali di terzi	6.000,00			6.000,00	7.794,11		7.794,11	1.794,11	
	Totale 9.02.04. - Depositi di/presso terzi	6.000,00	0,00	0,00	6.000,00	7.794,11	0,00	7.794,11	1.794,11	
9.02.99.99.	9.02.99. - Altre entrate per conto terzi									
	Altre entrate per conto terzi	1.000,00			1.000,00	481,38	147,78	629,16		370,84
	Totale 9.02.99. - Altre entrate per	1.000,00	0,00	0,00	1.000,00	481,38	147,78	629,16		370,84



ACCADEMIA NAZIONALE DEI LINCEI
RENDICONTO FINANZIARIO GESTIONALE ESERCIZIO 2018 / C.R.A.:1.2.MAR
(1.2.MAR: FONDO MARIA TERESA MESSORI RONCAGLIA E EUGENIO MARI)

ENTRATE

Capitolo		Gestione della Competenza 2018								
Codice	Denominazione	Previsioni				Somme Accertate			Diff. rispetto alle Previsioni	
		Iniziali	Variazioni		Definitive (3+4-5)	Riscosse	Rimaste da Riscuotere	Totale Accertamenti (7 + 8)	In Più (9 - 6)	In Meno (6 - 9)
			In +	In -						
1	2	3	4	5	6	7	8	9	10	11
	conto terzi									
	<i>Totale 9.02. - Entrate per conto terzi</i>	7.000,00	0,00	0,00	7.000,00	8.275,49	147,78	8.423,27	1.423,27	
	<i>Totale generale 9. - Entrate per conto terzi e partite di giro</i>	14.000,00	0,00	0,00	14.000,00	11.950,61	147,78	12.098,39		1.901,61
	Totale 1.2.MAR - FONDO MARIA TERESA MESSORI RONCAGLIA E EUGENIO MARI	62.874,00	0,00	0,00	62.874,00	66.940,33	185,78	67.126,11	4.252,11	
	Totale 1.2. - Fondo	62.874,00	0,00	0,00	62.874,00	66.940,33	185,78	67.126,11	4.252,11	
	Totale 1. - Preventivo finanziario	62.874,00	0,00	0,00	62.874,00	66.940,33	185,78	67.126,11	4.252,11	



ACCADEMIA NAZIONALE DEI LINCEI
RENDICONTO FINANZIARIO GESTIONALE ESERCIZIO 2018 / C.R.A.:1.2.MAR
(1.2.MAR: FONDO MARIA TERESA MESSORI RONCAGLIA E EUGENIO MARI)

ENTRATE

Capitolo		Gestione della Competenza 2018								
Codice	Denominazione	Previsioni				Somme Accertate			Diff. rispetto alle Previsioni	
		Iniziali	Variazioni		Definitive (3+4-5)	Riscosse	Rimaste da Riscuotere	Totale Accertamenti (7 + 8)	In Più (9 - 6)	In Meno (6 - 9)
			In +	In -						
1	2	3	4	5	6	7	8	9	10	11
	Riepilogo dei Titoli									
	Riepilogo dei titoli Centro Resp. Amm.va FONDO MARIA TERESA MESSORI RONCAGLIA E EUGENIO MARI									
	<i>Titolo III</i>	48.874,00	0,00	0,00	48.874,00	54.989,72	38,00	55.027,72	6.153,72	0,00
	<i>Titolo V</i>	0,00	0,00	0,00	0,00	0,00	0,00	0,00	0,00	0,00
	<i>Titolo IX</i>	14.000,00	0,00	0,00	14.000,00	11.950,61	147,78	12.098,39	0,00	1.901,61
	Totale delle entrate Centro Resp. Amm.va FONDO MARIA TERESA MESSORI RONCAGLIA E EUGENIO MARI	62.874,00	0,00	0,00	62.874,00	66.940,33	185,78	67.126,11	4.252,11	0,00
	Totale delle Entrate	62.874,00	0,00	0,00	62.874,00	66.940,33	185,78	67.126,11	4.252,11	
	Avanzo Ammin. Applicato									
	Disavanzo Finanziario									
	Disavanzo di Cassa									
	Totale a Pareggio	62.874,00	0,00	0,00	62.874,00	66.940,33	185,78	67.126,11	4.252,11	



ACCADEMIA NAZIONALE DEI LINCEI
RENDICONTO FINANZIARIO GESTIONALE ESERCIZIO 2018 / C.R.A.:1.2.MAR
(1.2.MAR: FONDO MARIA TERESA MESSORI RONCAGLIA E EUGENIO MARI)

USCITE

Capitolo		Gestione della Competenza 2018								
Codice	Denominazione	Previsioni				Somme Impegnate			Diff. rispetto alle Previsioni	
		Iniziali	Variazioni		Definitive (3+4-5)	Pagate	Rimaste da Pagare	Totale Impegni (7 + 8)	In Più (9 - 6)	In Meno (6 - 9)
			In +	In -						
1	2	3	4	5	6	7	8	9	10	11
	1. - Preventivo finanziario									
	1.2. - Fondo									
	1.2.MAR - FONDO MARIA TERESA MESSORI RONCAGLIA E EUGENIO MARI									
	1. - Spese correnti									
	<u>1.02. - Imposte e tasse a carico dell'ente</u>									
	1.02.01. - Imposte, tasse e proventi assimilati a carico dell'ente									
1.02.01.05.	Tributo funzione tutela e protezione ambiente					555,54		555,54	555,54	
	Totale 1.02.01. - Imposte, tasse e proventi assimilati a carico dell'ente	0,00	0,00	0,00	0,00	555,54	0,00	555,54	555,54	
	<u>Totale 1.02. - Imposte e tasse a carico dell'ente</u>	0,00	0,00	0,00	0,00	555,54	0,00	555,54	555,54	
	<u>1.03. - Acquisto di beni e servizi</u>									
	1.03.02. - Acquisto di servizi									
1.03.02.02.	Organizzazione eventi, pubblicità e servizi per trasferta	1.000,00			1.000,00	309,35		309,35		690,65
1.03.02.05.	Utenze e canoni	6.000,00			6.000,00	2.388,19	381,60	2.769,79		3.230,21



ACCADEMIA NAZIONALE DEI LINCEI
RENDICONTO FINANZIARIO GESTIONALE ESERCIZIO 2018 / C.R.A.:1.2.MAR
(1.2.MAR: FONDO MARIA TERESA MESSORI RONCAGLIA E EUGENIO MARI)

USCITE

Capitolo		Gestione della Competenza 2018								
Codice	Denominazione	Previsioni				Somme Impegnate			Diff. rispetto alle Previsioni	
		Iniziali	Variazioni		Definitive (3+4-5)	Pagate	Rimaste da Pagare	Totale Impegni (7 + 8)	In Più (9 - 6)	In Meno (6 - 9)
			In +	In -						
1	2	3	4	5	6	7	8	9	10	11
1.03.02.09.	Manutenzione ordinaria e riparazioni	6.500,00			6.500,00	989,56		989,56		5.510,44
1.03.02.11.	Prestazioni professionali e specialistiche	5.700,00			5.700,00	2.743,84	4.996,45	7.740,29	2.040,29	
1.03.02.17.	Servizi finanziari									
	Totale 1.03.02. - Acquisto di servizi	19.200,00	0,00	0,00	19.200,00	6.430,94	5.378,05	11.808,99		7.391,01
	<u>Totale 1.03. - Acquisto di beni e servizi</u>	19.200,00	0,00	0,00	19.200,00	6.430,94	5.378,05	11.808,99		7.391,01
	<u>1.04. - Trasferimenti correnti</u>									
	1.04.01. - Trasferimenti correnti a Amministrazioni Pubbliche									
1.04.01.04.	Trasferimenti correnti a organismi interni e/o unità locali della amministrazione	10.290,00			10.290,00		7.800,00	7.800,00		2.490,00
	Totale 1.04.01. - Trasferimenti correnti a Amministrazioni Pubbliche	10.290,00	0,00	0,00	10.290,00	0,00	7.800,00	7.800,00		2.490,00
	1.04.02. - Trasferimenti correnti a Famiglie									
1.04.02.05.	Altri trasferimenti a famiglie	10.000,00			10.000,00	10.000,00		10.000,00		
	Totale 1.04.02. - Trasferimenti correnti a Famiglie	10.000,00	0,00	0,00	10.000,00	10.000,00	0,00	10.000,00	0,00	



ACCADEMIA NAZIONALE DEI LINCEI
RENDICONTO FINANZIARIO GESTIONALE ESERCIZIO 2018 / C.R.A.:1.2.MAR
(1.2.MAR: FONDO MARIA TERESA MESSORI RONCAGLIA E EUGENIO MARI)

USCITE

Capitolo		Gestione della Competenza 2018								
Codice	Denominazione	Previsioni				Somme Impegnate			Diff. rispetto alle Previsioni	
		Iniziali	Variazioni		Definitive (3+4-5)	Pagate	Rimaste da Pagare	Totale Impegni (7 + 8)	In Più (9 - 6)	In Meno (6 - 9)
			In +	In -						
1	2	3	4	5	6	7	8	9	10	11
	<i>Totale 1.04. - Trasferimenti correnti</i>	20.290,00	0,00	0,00	20.290,00	10.000,00	7.800,00	17.800,00		2.490,00
	<i>1.05. - Trasferimenti di tributi</i>									
	1.05.01. - Trasferimenti di tributi a titolo di devoluzioni									
1.05.01.15.	Ritenute sugli interessi e su altri redditi da capitale	11,00			11,00					11,00
	Totale 1.05.01. - Trasferimenti di tributi a titolo di devoluzioni	11,00	0,00	0,00	11,00	0,00	0,00	0,00		11,00
	<i>Totale 1.05. - Trasferimenti di tributi</i>	11,00	0,00	0,00	11,00	0,00	0,00	0,00		11,00
	<i>1.07. - Interessi passivi</i>									
	1.07.06. - Altri interessi passivi									
1.07.06.99.	Altri interessi passivi diversi	5,00			5,00		20,54	20,54	15,54	
	Totale 1.07.06. - Altri interessi passivi	5,00	0,00	0,00	5,00	0,00	20,54	20,54	15,54	
	<i>Totale 1.07. - Interessi passivi</i>	5,00	0,00	0,00	5,00	0,00	20,54	20,54	15,54	
	<i>1.10. - Altre spese correnti</i>									
	1.10.01. - Fondi di riserva e altri accantonamenti									



ACCADEMIA NAZIONALE DEI LINCEI
RENDICONTO FINANZIARIO GESTIONALE ESERCIZIO 2018 / C.R.A.:1.2.MAR
(1.2.MAR: FONDO MARIA TERESA MESSORI RONCAGLIA E EUGENIO MARI)

USCITE

Capitolo		Gestione della Competenza 2018								
Codice	Denominazione	Previsioni				Somme Impegnate			Diff. rispetto alle Previsioni	
		Iniziali	Variazioni		Definitive (3+4-5)	Pagate	Rimaste da Pagare	Totale Impegni (7 + 8)	In Più (9 - 6)	In Meno (6 - 9)
			In +	In -						
1	2	3	4	5	6	7	8	9	10	11
1.10.01.01.	Fondo di riserva	3.868,00			3.868,00					3.868,00
	Totale 1.10.01. - Fondi di riserva e altri accantonamenti	3.868,00	0,00	0,00	3.868,00	0,00	0,00	0,00		3.868,00
	<i>Totale 1.10. - Altre spese correnti</i>	3.868,00	0,00	0,00	3.868,00	0,00	0,00	0,00		3.868,00
	Totale generale 1. - Spese correnti	43.374,00	0,00	0,00	43.374,00	16.986,48	13.198,59	30.185,07		13.188,93
	2. - Spese in conto capitale									
	<i>2.02. - Investimenti fissi lordi e acquisto di terreni</i>									
	2.02.01. - Beni materiali									
2.02.01.04.	Impianti e macchinari									
2.02.01.09.	Beni immobili	5.500,00			5.500,00	5.130,30	2.939,30	8.069,60	2.569,60	
	Totale 2.02.01. - Beni materiali	5.500,00	0,00	0,00	5.500,00	5.130,30	2.939,30	8.069,60	2.569,60	
	<i>Totale 2.02. - Investimenti fissi lordi e acquisto di terreni</i>	5.500,00	0,00	0,00	5.500,00	5.130,30	2.939,30	8.069,60	2.569,60	
	Totale generale 2. - Spese in conto capitale	5.500,00	0,00	0,00	5.500,00	5.130,30	2.939,30	8.069,60	2.569,60	
	3. - Spese per incremento attività finanziarie									
	<i>3.01. - Acquisizioni di attività finanziarie</i>									



ACCADEMIA NAZIONALE DEI LINCEI
RENDICONTO FINANZIARIO GESTIONALE ESERCIZIO 2018 / C.R.A.:1.2.MAR
(1.2.MAR: FONDO MARIA TERESA MESSORI RONCAGLIA E EUGENIO MARI)

USCITE

Capitolo		Gestione della Competenza 2018								
Codice	Denominazione	Previsioni				Somme Impegnate			Diff. rispetto alle Previsioni	
		Iniziali	Variazioni		Definitive (3+4-5)	Pagate	Rimaste da Pagare	Totale Impegni (7 + 8)	In Più (9 - 6)	In Meno (6 - 9)
			In +	In -						
1	2	3	4	5	6	7	8	9	10	11
3.01.02.02.	3.01.02. - Acquisizioni di quote di fondi comuni di investimento Acquisizioni di quote di altri fondi comuni di investimento Totale 3.01.02. - Acquisizioni di quote di fondi comuni di investimento	0,00	0,00	0,00	0,00	0,00	0,00	0,00	0,00	0,00
3.01.03.01.	3.01.03. - Acquisizione di titoli obbligazionari a breve termine Acquisizione di titoli obbligazionari a breve termine emessi da Amministrazioni Centrali Totale 3.01.03. - Acquisizione di titoli obbligazionari a breve termine	0,00	0,00	0,00	0,00	0,00	0,00	0,00	0,00	0,00
3.01.04.01.	3.01.04. - Acquisizione di titoli obbligazionari a medio-lungo termine Acquisizione di titoli obbligazionari a medio-lungo emessi da Amministrazioni Centrali Totale 3.01.04. - Acquisizione di titoli obbligazionari a medio-lungo termine	0,00	0,00	0,00	0,00	0,00	0,00	0,00	0,00	0,00
	Totale 3.01. - Acquisizioni di attività finanziarie	0,00	0,00	0,00	0,00	0,00	0,00	0,00	0,00	0,00
	Totale generale 3. - Spese per incremento attività finanziarie	0,00	0,00	0,00	0,00	0,00	0,00	0,00	0,00	0,00



ACCADEMIA NAZIONALE DEI LINCEI
RENDICONTO FINANZIARIO GESTIONALE ESERCIZIO 2018 / C.R.A.:1.2.MAR
(1.2.MAR: FONDO MARIA TERESA MESSORI RONCAGLIA E EUGENIO MARI)

USCITE

Capitolo		Gestione della Competenza 2018								
Codice	Denominazione	Previsioni				Somme Impegnate			Diff. rispetto alle Previsioni	
		Iniziali	Variazioni		Definitive (3+4-5)	Pagate	Rimaste da Pagare	Totale Impegni (7 + 8)	In Più (9 - 6)	In Meno (6 - 9)
			In +	In -						
1	2	3	4	5	6	7	8	9	10	11
	7. - Uscite per conto terzi e partite di giro									
	<u>7.01. - Uscite per partite di giro</u>									
	7.01.01. - Versamenti di altre ritenute									
7.01.01.02.	Versamento delle ritenute per scissione contabile IVA (split payment)	2.000,00			2.000,00	555,12		555,12		1.444,88
	Totale 7.01.01. - Versamenti di altre ritenute	2.000,00	0,00	0,00	2.000,00	555,12	0,00	555,12		1.444,88
	7.01.02. - Versamenti di ritenute su Redditi da lavoro dipendente									
7.01.02.01.	Versamenti di ritenute erariali su Redditi da lavoro dipendente riscosse per conto terzi									
	Totale 7.01.02. - Versamenti di ritenute su Redditi da lavoro dipendente	0,00	0,00	0,00	0,00	0,00	0,00	0,00	0,00	
	7.01.03. - Versamenti di ritenute su Redditi da lavoro autonomo									
7.01.03.01.	Versamenti di ritenute erariali su Redditi da lavoro autonomo per conto terzi	5.000,00			5.000,00	3.120,00		3.120,00		1.880,00
	Totale 7.01.03. - Versamenti di ritenute su Redditi da lavoro autonomo	5.000,00	0,00	0,00	5.000,00	3.120,00	0,00	3.120,00		1.880,00



ACCADEMIA NAZIONALE DEI LINCEI
RENDICONTO FINANZIARIO GESTIONALE ESERCIZIO 2018 / C.R.A.:1.2.MAR
(1.2.MAR: FONDO MARIA TERESA MESSORI RONCAGLIA E EUGENIO MARI)

USCITE

Capitolo		Gestione della Competenza 2018								
Codice	Denominazione	Previsioni				Somme Impegnate			Diff. rispetto alle Previsioni	
		Iniziali	Variazioni		Definitive (3+4-5)	Pagate	Rimaste da Pagare	Totale Impegni (7 + 8)	In Più (9 - 6)	In Meno (6 - 9)
			In +	In -						
1	2	3	4	5	6	7	8	9	10	11
	<i>Totale 7.01. - Uscite per partite di giro</i>	7.000,00	0,00	0,00	7.000,00	3.675,12	0,00	3.675,12		3.324,88
	<i>7.02. - Uscite per conto terzi</i>									
	7.02.04. - Depositi di/presso terzi									
7.02.04.02.	Restituzione di depositi cauzionali o contrattuali di terzi	6.000,00			6.000,00	96,33	7.697,78	7.794,11	1.794,11	
	Totale 7.02.04. - Depositi di/presso terzi	6.000,00	0,00	0,00	6.000,00	96,33	7.697,78	7.794,11	1.794,11	
	7.02.99. - Altre uscite per conto terzi									
7.02.99.99.	Altre uscite per conto terzi n.a.c.	1.000,00			1.000,00	494,86	134,30	629,16		370,84
	Totale 7.02.99. - Altre uscite per conto terzi	1.000,00	0,00	0,00	1.000,00	494,86	134,30	629,16		370,84
	<i>Totale 7.02. - Uscite per conto terzi</i>	7.000,00	0,00	0,00	7.000,00	591,19	7.832,08	8.423,27	1.423,27	
	<i>Totale generale 7. - Uscite per conto terzi e partite di giro</i>	14.000,00	0,00	0,00	14.000,00	4.266,31	7.832,08	12.098,39		1.901,61
	Totale 1.2.MAR - FONDO MARIA TERESA MESSORI RONCAGLIA E EUGENIO MARI	62.874,00	0,00	0,00	62.874,00	26.383,09	23.969,97	50.353,06		12.520,94
	Totale 1.2. - Fondo	62.874,00	0,00	0,00	62.874,00	26.383,09	23.969,97	50.353,06		12.520,94
	Totale 1. - Preventivo finanziario	62.874,00	0,00	0,00	62.874,00	26.383,09	23.969,97	50.353,06		12.520,94



ACCADEMIA NAZIONALE DEI LINCEI
RENDICONTO FINANZIARIO GESTIONALE ESERCIZIO 2018 / C.R.A.:1.2.MAR
(1.2.MAR: FONDO MARIA TERESA MESSORI RONCAGLIA E EUGENIO MARI)

USCITE

Capitolo		Gestione della Competenza 2018								
Codice	Denominazione	Previsioni				Somme Impegnate			Diff. rispetto alle Previsioni	
		Iniziali	Variazioni		Definitive (3+4-5)	Pagate	Rimaste da Pagare	Totale Impegni (7 + 8)	In Più (9 - 6)	In Meno (6 - 9)
			In +	In -						
1	2	3	4	5	6	7	8	9	10	11
	Riepilogo dei Titoli									
	Riepilogo dei titoli Centro Resp. Amm.va FONDO MARIA TERESA MESSORI RONCAGLIA E EUGENIO MARI									
	<i>Titolo I</i>	43.374,00	0,00	0,00	43.374,00	16.986,48	13.198,59	30.185,07	0,00	8.631,93
	<i>Titolo II</i>	5.500,00	0,00	0,00	5.500,00	5.130,30	2.939,30	8.069,60	0,00	1.987,40
	<i>Titolo III</i>	0,00	0,00	0,00	0,00	0,00	0,00	0,00	0,00	0,00
	<i>Titolo VII</i>	14.000,00	0,00	0,00	14.000,00	4.266,31	7.832,08	12.098,39	0,00	1.901,61
	Totale delle uscite Centro Resp. Amm.va FONDO MARIA TERESA MESSORI RONCAGLIA E EUGENIO MARI	62.874,00	0,00	0,00	62.874,00	26.383,09	23.969,97	50.353,06	0,00	12.520,94
	Totale delle Uscite	62.874,00	0,00	0,00	62.874,00	26.383,09	23.969,97	50.353,06		12.520,94
	Disavanzo Amministrazione									
	Avanzo Finanziario							16.773,05	16.773,05	
	Avanzo di Cassa					40.557,24				
	Totale a Pareggio	62.874,00	0,00	0,00	62.874,00	66.940,33	23.969,97	67.126,11	4.252,11	



ACCADEMIA NAZIONALE DEI LINCEI
RENDICONTO FINANZIARIO GESTIONALE ESERCIZIO 2018
(1.2.MAR: FONDO MARIA TERESA MESSORI RONCAGLIA E EUGENIO MARI)

ENTRATE

Capitolo	Gestione dei Residui 2018						Gestione di Cassa 2018				Totale dei Residui Attivi al Termine dell'Esercizio 2018 (8 + 14)
	Residui Attivi al 1° Gennaio	Riscossi	Rimasti da Riscuotere	Totale (13 + 14)	Variazioni		Previsioni	Riscossioni (7 + 13)	Diff. rispetto alle Previsioni		
					In più (15 - 12)	In meno (12 - 15)			In Più (19 - 18)	In Meno (18 - 19)	
1	12	13	14	15	16	17	18	19	20	21	22
3.01.03.02.							48.832,00	54.706,79	5.874,79		
	0,00	0,00	0,00	0,00	0,00	0,00	48.832,00	54.706,79	5.874,79	0,00	0,00
	0,00	0,00	0,00	0,00	0,00	0,00	48.832,00	54.706,79	5.874,79	0,00	0,00
3.03.02.01.											



ACCADEMIA NAZIONALE DEI LINCEI
RENDICONTO FINANZIARIO GESTIONALE ESERCIZIO 2018
(1.2.MAR: FONDO MARIA TERESA MESSORI RONCAGLIA E EUGENIO MARI)

ENTRATE

Capitolo	Gestione dei Residui 2018						Gestione di Cassa 2018				Totale dei Residui Attivi al Termine dell'Esercizio 2018 (8 + 14)
	Residui Attivi al 1° Gennaio	Riscossi	Rimasti da Riscuotere	Totale (13 + 14)	Variazioni		Previsioni	Riscossioni (7 + 13)	Diff. rispetto alle Previsioni		
					In più (15 - 12)	In meno (12 - 15)			In Più (19 - 18)	In Meno (18 - 19)	
1	12	13	14	15	16	17	18	19	20	21	22
	0,00	0,00	0,00	0,00	0,00	0,00	0,00	0,00	0,00	0,00	0,00
3.03.03.04.	315,74	315,74		315,74			357,74	355,01		2,73	38,00
	315,74	315,74	0,00	315,74	0,00	0,00	357,74	355,01	0,00	2,73	38,00
	315,74	315,74	0,00	315,74	0,00	0,00	357,74	355,01	0,00	2,73	38,00
3.05.99.99.								243,66	243,66		
	0,00	0,00	0,00	0,00	0,00	0,00	0,00	243,66	243,66	0,00	0,00
	0,00	0,00	0,00	0,00	0,00	0,00	0,00	243,66	243,66	0,00	0,00
	315,74	315,74	0,00	315,74	0,00	0,00	49.189,74	55.305,46	6.118,45	2,73	38,00



ACCADEMIA NAZIONALE DEI LINCEI
RENDICONTO FINANZIARIO GESTIONALE ESERCIZIO 2018
(1.2.MAR: FONDO MARIA TERESA MESSORI RONCAGLIA E EUGENIO MARI)

ENTRATE

Capitolo	Gestione dei Residui 2018						Gestione di Cassa 2018				Totale dei Residui Attivi al Termine dell'Esercizio 2018 (8 + 14)
	Residui Attivi al 1° Gennaio	Riscossi	Rimasti da Riscuotere	Totale (13 + 14)	Variazioni		Previsioni	Riscossioni (7 + 13)	Diff. rispetto alle Previsioni		
					In più (15 - 12)	In meno (12 - 15)			In Più (19 - 18)	In Meno (18 - 19)	
1	12	13	14	15	16	17	18	19	20	21	22
5.01.03.01.	0,00	0,00	0,00	0,00	0,00	0,00	0,00	0,00	0,00	0,00	0,00
	0,00	0,00	0,00	0,00	0,00	0,00	0,00	0,00	0,00	0,00	0,00
	0,00	0,00	0,00	0,00	0,00	0,00	0,00	0,00	0,00	0,00	0,00
	0,00	0,00	0,00	0,00	0,00	0,00	0,00	0,00	0,00	0,00	0,00
9.01.01.02.							2.000,00	555,12		1.444,88	
	0,00	0,00	0,00	0,00	0,00	0,00	2.000,00	555,12	0,00	1.444,88	0,00



ACCADEMIA NAZIONALE DEI LINCEI
RENDICONTO FINANZIARIO GESTIONALE ESERCIZIO 2018
(1.2.MAR: FONDO MARIA TERESA MESSORI RONCAGLIA E EUGENIO MARI)

ENTRATE

Capitolo	Gestione dei Residui 2018						Gestione di Cassa 2018				Totale dei Residui Attivi al Termine dell'Esercizio 2018 (8 + 14)
	Residui Attivi al 1° Gennaio	Riscossi	Rimasti da Riscuotere	Totale (13 + 14)	Variazioni		Previsioni	Riscossioni (7 + 13)	Diff. rispetto alle Previsioni		
					In più (15 - 12)	In meno (12 - 15)			In Più (19 - 18)	In Meno (18 - 19)	
1	12	13	14	15	16	17	18	19	20	21	22
9.01.02.01.	0,00	0,00	0,00	0,00	0,00	0,00	0,00	0,00	0,00	0,00	0,00
9.01.03.01.	0,00	0,00	0,00	0,00	0,00	0,00	5.000,00	3.120,00		1.880,00	
	0,00	0,00	0,00	0,00	0,00	0,00	5.000,00	3.120,00	0,00	1.880,00	0,00
	0,00	0,00	0,00	0,00	0,00	0,00	7.000,00	3.675,12	0,00	3.324,88	0,00
9.02.04.01.	0,00	0,00	0,00	0,00	0,00	0,00	6.000,00	7.794,11	1.794,11		
	0,00	0,00	0,00	0,00	0,00	0,00	6.000,00	7.794,11	1.794,11	0,00	0,00
9.02.99.99.	0,00	0,00	0,00	0,00	0,00	0,00	1.000,00	481,38		518,62	147,78
	0,00	0,00	0,00	0,00	0,00	0,00	1.000,00	481,38	0,00	518,62	147,78



ACCADEMIA NAZIONALE DEI LINCEI
RENDICONTO FINANZIARIO GESTIONALE ESERCIZIO 2018
(1.2.MAR: FONDO MARIA TERESA MESSORI RONCAGLIA E EUGENIO MARI)

ENTRATE

Capitolo	Gestione dei Residui 2018						Gestione di Cassa 2018				Totale dei Residui Attivi al Termine dell'Esercizio 2018 (8 + 14)
	Residui Attivi al 1° Gennaio	Riscossi	Rimasti da Riscuotere	Totale (13 + 14)	Variazioni		Previsioni	Riscossioni (7 + 13)	Diff. rispetto alle Previsioni		
					In più (15 - 12)	In meno (12 - 15)			In Più (19 - 18)	In Meno (18 - 19)	
1	12	13	14	15	16	17	18	19	20	21	22
	0,00	0,00	0,00	0,00	0,00	0,00	7.000,00	8.275,49	1.794,11	518,62	147,78
	0,00	0,00	0,00	0,00	0,00	0,00	14.000,00	11.950,61	1.794,11	3.843,50	147,78
	315,74	315,74	0,00	315,74	0,00	0,00	63.189,74	67.256,07	7.912,56	3.846,23	185,78
	315,74	315,74	0,00	315,74	0,00	0,00	63.189,74	67.256,07	7.912,56	3.846,23	185,78
	315,74	315,74	0,00	315,74	0,00	0,00	63.189,74	67.256,07	7.912,56	3.846,23	185,78



ACCADEMIA NAZIONALE DEI LINCEI
RENDICONTO FINANZIARIO GESTIONALE ESERCIZIO 2018
(1.2.MAR: FONDO MARIA TERESA MESSORI RONCAGLIA E EUGENIO MARI)

USCITE

Capitolo	Gestione dei Residui 2018						Gestione di Cassa 2018				Totale dei Residui Passivi al Termine dell'Esercizio 2018 (8 + 14)	
	Residui Passivi al 1° Gennaio	Pagati	Rimasti da Pagare	Totale (13 + 14)	Variazioni		Previsioni	Pagamenti (7 + 13)	Diff. rispetto alle Previsioni			
					In più (15 - 12)	In meno (12 - 15)			In Più (19 - 18)	In Meno (18 - 19)		
1	12	13	14	15	16	17	18	19	20	21	22	
1.02.01.05.								555,54	555,54			
	0,00	0,00	0,00	0,00	0,00	0,00	0,00	555,54	555,54	0,00	0,00	
	0,00	0,00	0,00	0,00	0,00	0,00	0,00	555,54	555,54	0,00	0,00	
1.03.02.02.							1.000,00	309,35		690,65		
1.03.02.05.	45,55					45,55	6.045,55	2.388,19		3.657,36	381,60	



ACCADEMIA NAZIONALE DEI LINCEI
RENDICONTO FINANZIARIO GESTIONALE ESERCIZIO 2018
(1.2.MAR: FONDO MARIA TERESA MESSORI RONCAGLIA E EUGENIO MARI)

USCITE

Capitolo	Gestione dei Residui 2018						Gestione di Cassa 2018				Totale dei Residui Passivi al Termine dell'Esercizio 2018 (8 + 14)
	Residui Passivi al 1° Gennaio	Pagati	Rimasti da Pagare	Totale (13 + 14)	Variazioni		Previsioni	Pagamenti (7 + 13)	Diff. rispetto alle Previsioni		
					In più (15 - 12)	In meno (12 - 15)			In Più (19 - 18)	In Meno (18 - 19)	
1	12	13	14	15	16	17	18	19	20	21	22
1.03.02.09.							6.500,00	989,56		5.510,44	
1.03.02.11.	1.530,96	1.527,23		1.527,23		3,73	7.230,96	4.271,07		2.959,89	4.996,45
1.03.02.17.	1.576,51	1.527,23	0,00	1.527,23	0,00	49,28	20.776,51	7.958,17	0,00	12.818,34	5.378,05
	1.576,51	1.527,23	0,00	1.527,23	0,00	49,28	20.776,51	7.958,17	0,00	12.818,34	5.378,05
1.04.01.04.							10.290,00			10.290,00	7.800,00
	0,00	0,00	0,00	0,00	0,00	0,00	10.290,00	0,00	0,00	10.290,00	7.800,00
1.04.02.05.							10.000,00	10.000,00			
	0,00	0,00	0,00	0,00	0,00	0,00	10.000,00	10.000,00	0,00	0,00	0,00



ACCADEMIA NAZIONALE DEI LINCEI
RENDICONTO FINANZIARIO GESTIONALE ESERCIZIO 2018
(1.2.MAR: FONDO MARIA TERESA MESSORI RONCAGLIA E EUGENIO MARI)

USCITE

Capitolo	Gestione dei Residui 2018						Gestione di Cassa 2018				Totale dei Residui Passivi al Termine dell'Esercizio 2018 (8 + 14)
	Residui Passivi al 1° Gennaio	Pagati	Rimasti da Pagare	Totale (13 + 14)	Variazioni		Previsioni	Pagamenti (7 + 13)	Diff. rispetto alle Previsioni		
					In più (15 - 12)	In meno (12 - 15)			In Più (19 - 18)	In Meno (18 - 19)	
1	12	13	14	15	16	17	18	19	20	21	22
	0,00	0,00	0,00	0,00	0,00	0,00	20.290,00	10.000,00	0,00	10.290,00	7.800,00
1.05.01.15.							11,00			11,00	
	0,00	0,00	0,00	0,00	0,00	0,00	11,00	0,00	0,00	11,00	0,00
	0,00	0,00	0,00	0,00	0,00	0,00	11,00	0,00	0,00	11,00	0,00
1.07.06.99.	2,76	2,76		2,76			7,76	2,76		5,00	20,54
	2,76	2,76	0,00	2,76	0,00	0,00	7,76	2,76	0,00	5,00	20,54
	2,76	2,76	0,00	2,76	0,00	0,00	7,76	2,76	0,00	5,00	20,54



ACCADEMIA NAZIONALE DEI LINCEI
RENDICONTO FINANZIARIO GESTIONALE ESERCIZIO 2018
(1.2.MAR: FONDO MARIA TERESA MESSORI RONCAGLIA E EUGENIO MARI)

USCITE

Capitolo	Gestione dei Residui 2018						Gestione di Cassa 2018				Totale dei Residui Passivi al Termine dell'Esercizio 2018 (8 + 14)
	Residui Passivi al 1° Gennaio	Pagati	Rimasti da Pagare	Totale (13 + 14)	Variazioni		Previsioni	Pagamenti (7 + 13)	Diff. rispetto alle Previsioni		
					In più (15 - 12)	In meno (12 - 15)			In Più (19 - 18)	In Meno (18 - 19)	
1	12	13	14	15	16	17	18	19	20	21	22
1.10.01.01.							3.868,00			3.868,00	
	0,00	0,00	0,00	0,00	0,00	0,00	3.868,00	0,00	0,00	3.868,00	0,00
	0,00	0,00	0,00	0,00	0,00	0,00	3.868,00	0,00	0,00	3.868,00	0,00
	1.579,27	1.529,99	0,00	1.529,99	0,00	49,28	44.953,27	18.516,47	555,54	26.992,34	13.198,59
2.02.01.04.											
2.02.01.09.	2.644,13	2.644,12		2.644,12		0,01	8.144,13	7.774,42		369,71	2.939,30
	2.644,13	2.644,12	0,00	2.644,12	0,00	0,01	8.144,13	7.774,42	0,00	369,71	2.939,30
	2.644,13	2.644,12	0,00	2.644,12	0,00	0,01	8.144,13	7.774,42	0,00	369,71	2.939,30
	2.644,13	2.644,12	0,00	2.644,12	0,00	0,01	8.144,13	7.774,42	0,00	369,71	2.939,30



ACCADEMIA NAZIONALE DEI LINCEI
RENDICONTO FINANZIARIO GESTIONALE ESERCIZIO 2018
(1.2.MAR: FONDO MARIA TERESA MESSORI RONCAGLIA E EUGENIO MARI)

USCITE

Capitolo	Gestione dei Residui 2018						Gestione di Cassa 2018				Totale dei Residui Passivi al Termine dell'Esercizio 2018 (8 + 14)
	Residui Passivi al 1° Gennaio	Pagati	Rimasti da Pagare	Totale (13 + 14)	Variazioni		Previsioni	Pagamenti (7 + 13)	Diff. rispetto alle Previsioni		
					In più (15 - 12)	In meno (12 - 15)			In Più (19 - 18)	In Meno (18 - 19)	
1	12	13	14	15	16	17	18	19	20	21	22
3.01.02.02.	0,00	0,00	0,00	0,00	0,00	0,00	0,00	0,00	0,00	0,00	0,00
3.01.03.01.	0,00	0,00	0,00	0,00	0,00	0,00	0,00	0,00	0,00	0,00	0,00
3.01.04.01.	0,00	0,00	0,00	0,00	0,00	0,00	0,00	0,00	0,00	0,00	0,00
	0,00	0,00	0,00	0,00	0,00	0,00	0,00	0,00	0,00	0,00	0,00
	0,00	0,00	0,00	0,00	0,00	0,00	0,00	0,00	0,00	0,00	0,00
	0,00	0,00	0,00	0,00	0,00	0,00	0,00	0,00	0,00	0,00	0,00



ACCADEMIA NAZIONALE DEI LINCEI
RENDICONTO FINANZIARIO GESTIONALE ESERCIZIO 2018
(1.2.MAR: FONDO MARIA TERESA MESSORI RONCAGLIA E EUGENIO MARI)

USCITE

Capitolo	Gestione dei Residui 2018						Gestione di Cassa 2018				Totale dei Residui Passivi al Termine dell'Esercizio 2018 (8 + 14)
	Residui Passivi al 1° Gennaio	Pagati	Rimasti da Pagare	Totale (13 + 14)	Variazioni		Previsioni	Pagamenti (7 + 13)	Diff. rispetto alle Previsioni		
					In più (15 - 12)	In meno (12 - 15)			In Più (19 - 18)	In Meno (18 - 19)	
1	12	13	14	15	16	17	18	19	20	21	22
7.01.01.02.							2.000,00	555,12		1.444,88	
	0,00	0,00	0,00	0,00	0,00	0,00	2.000,00	555,12	0,00	1.444,88	0,00
7.01.02.01.											
	0,00	0,00	0,00	0,00	0,00	0,00	0,00	0,00	0,00	0,00	0,00
7.01.03.01.							5.000,00	3.120,00		1.880,00	
	0,00	0,00	0,00	0,00	0,00	0,00	5.000,00	3.120,00	0,00	1.880,00	0,00



ACCADEMIA NAZIONALE DEI LINCEI
RENDICONTO FINANZIARIO GESTIONALE ESERCIZIO 2018
(1.2.MAR: FONDO MARIA TERESA MESSORI RONCAGLIA E EUGENIO MARI)

USCITE

Capitolo	Gestione dei Residui 2018						Gestione di Cassa 2018				Totale dei Residui Passivi al Termine dell'Esercizio 2018 (8 + 14)
	Residui Passivi al 1° Gennaio	Pagati	Rimasti da Pagare	Totale (13 + 14)	Variazioni		Previsioni	Pagamenti (7 + 13)	Diff. rispetto alle Previsioni		
					In più (15 - 12)	In meno (12 - 15)			In Più (19 - 18)	In Meno (18 - 19)	
1	12	13	14	15	16	17	18	19	20	21	22
	0,00	0,00	0,00	0,00	0,00	0,00	7.000,00	3.675,12	0,00	3.324,88	0,00
7.02.04.02.	5.759,34	5.759,34		5.759,34			11.759,34	5.855,67		5.903,67	7.697,78
	5.759,34	5.759,34	0,00	5.759,34	0,00	0,00	11.759,34	5.855,67	0,00	5.903,67	7.697,78
7.02.99.99.							1.000,00	494,86		505,14	134,30
	0,00	0,00	0,00	0,00	0,00	0,00	1.000,00	494,86	0,00	505,14	134,30
	5.759,34	5.759,34	0,00	5.759,34	0,00	0,00	12.759,34	6.350,53	0,00	6.408,81	7.832,08
	5.759,34	5.759,34	0,00	5.759,34	0,00	0,00	19.759,34	10.025,65	0,00	9.733,69	7.832,08
	9.982,74	9.933,45	0,00	9.933,45	0,00	49,29	72.856,74	36.316,54	555,54	37.095,74	23.969,97
	9.982,74	9.933,45	0,00	9.933,45	0,00	49,29	72.856,74	36.316,54	555,54	37.095,74	23.969,97
	9.982,74	9.933,45	0,00	9.933,45	0,00	49,29	72.856,74	36.316,54	555,54	37.095,74	23.969,97



ACCADEMIA NAZIONALE DEI LINCEI
RENDICONTO FINANZIARIO GESTIONALE ESERCIZIO 2018
(1.2.MAR: FONDO MARIA TERESA MESSORI RONCAGLIA E EUGENIO MARI)

USCITE

Capitolo	Gestione dei Residui 2018						Gestione di Cassa 2018				Totale dei Residui Passivi al Termine dell'Esercizio 2018 (8 + 14)
	Residui Passivi al 1° Gennaio	Pagati	Rimasti da Pagare	Totale (13 + 14)	Variazioni		Previsioni	Pagamenti (7 + 13)	Diff. rispetto alle Previsioni		
					In più (15 - 12)	In meno (12 - 15)			In Più (19 - 18)	In Meno (18 - 19)	
1	12	13	14	15	16	17	18	19	20	21	22
	1.579,27	1.529,99	0,00	1.529,99	0,00	49,28	44.953,27	18.516,47	0,00	26.436,80	13.198,59
	2.644,13	2.644,12	0,00	2.644,12	0,00	0,01	8.144,13	7.774,42	0,00	369,71	2.939,30
	0,00	0,00	0,00	0,00	0,00	0,00	0,00	0,00	0,00	0,00	0,00
	5.759,34	5.759,34	0,00	5.759,34	0,00	0,00	19.759,34	10.025,65	0,00	9.733,69	7.832,08
	9.982,74	9.933,45	0,00	9.933,45	0,00	49,29	72.856,74	36.316,54	0,00	36.540,20	23.969,97
	9.982,74	9.933,45	0,00	9.933,45	0,00	49,29	72.856,74	36.316,54	0,00	36.540,20	23.969,97
	9.982,74	9.933,45	0,00	9.933,45	0,00	49,29	72.856,74	36.316,54	0,00	36.540,20	23.969,97



ACCADEMIA NAZIONALE DEI LINCEI
RENDICONTO FINANZIARIO GESTIONALE ESERCIZIO 2018 / C.R.A.:1.2.NAT
(1.2.NAT: FONDO ARTURO NATTINO)

ENTRATE

Capitolo		Gestione della Competenza 2018								
Codice	Denominazione	Previsioni				Somme Accertate			Diff. rispetto alle Previsioni	
		Iniziali	Variazioni		Definitive (3+4-5)	Riscosse	Rimaste da Riscuotere	Totale Accertamenti (7 + 8)	In Più (9 - 6)	In Meno (6 - 9)
			In +	In -						
1	2	3	4	5	6	7	8	9	10	11
	1. - Preventivo finanziario									
	1.2. - Fondo									
	1.2.NAT - FONDO ARTURO NATTINO									
	3. - Entrate extratributarie									
	<i>3.03. - Interessi attivi</i>									
	3.03.02. - Interessi attivi da titoli o finanziamenti a medio - lungo termine									
3.03.02.01.	Interessi attivi da titoli obbligazionari a medio - lungo termine									
	Totale 3.03.02. - Interessi attivi da titoli o finanziamenti a medio - lungo termine	0,00	0,00	0,00	0,00	0,00	0,00	0,00	0,00	
	3.03.03. - Altri interessi attivi									
3.03.03.04.	Interessi attivi da depositi bancari o postali	16,00			16,00	5,96	5,02	10,98		5,02
	Totale 3.03.03. - Altri interessi attivi	16,00	0,00	0,00	16,00	5,96	5,02	10,98		5,02
	<i>Totale 3.03. - Interessi attivi</i>	16,00	0,00	0,00	16,00	5,96	5,02	10,98		5,02
	Totale generale 3. - Entrate extratributarie	16,00	0,00	0,00	16,00	5,96	5,02	10,98		5,02



ACCADEMIA NAZIONALE DEI LINCEI
RENDICONTO FINANZIARIO GESTIONALE ESERCIZIO 2018 / C.R.A.:1.2.NAT
(1.2.NAT: FONDO ARTURO NATTINO)

ENTRATE

Capitolo		Gestione della Competenza 2018								
Codice	Denominazione	Previsioni				Somme Accertate			Diff. rispetto alle Previsioni	
		Iniziali	Variazioni		Definitive (3+4-5)	Riscosse	Rimaste da Riscuotere	Totale Accertamenti (7 + 8)	In Più (9 - 6)	In Meno (6 - 9)
			In +	In -						
1	2	3	4	5	6	7	8	9	10	11
	5. - Entrate da riduzione di attività finanziarie									
	<u>5.01. - Alienazione di attività finanziarie</u>									
	5.01.03. - Alienazione di titoli obbligazionari a breve termine									
5.01.03.01.	Alienazione di titoli obbligazionari a breve termine emessi da Amministrazioni Centrali									
	Totale 5.01.03. - Alienazione di titoli obbligazionari a breve termine	0,00	0,00	0,00	0,00	0,00	0,00	0,00	0,00	0,00
	<u>Totale 5.01. - Alienazione di attività finanziarie</u>	0,00	0,00	0,00	0,00	0,00	0,00	0,00	0,00	0,00
	Totale generale 5. - Entrate da riduzione di attività finanziarie	0,00	0,00	0,00	0,00	0,00	0,00	0,00	0,00	0,00
	9. - Entrate per conto terzi e partite di giro									
	<u>9.01. - Entrate per partite di giro</u>									
	9.01.01. - Altre ritenute									
9.01.01.02.	Ritenute per scissione contabile IVA (split payment)	1.000,00			1.000,00					1.000,00
	Totale 9.01.01. - Altre ritenute	1.000,00	0,00	0,00	1.000,00	0,00	0,00	0,00		1.000,00



ACCADEMIA NAZIONALE DEI LINCEI
RENDICONTO FINANZIARIO GESTIONALE ESERCIZIO 2018 / C.R.A.:1.2.NAT
(1.2.NAT: FONDO ARTURO NATTINO)

ENTRATE

Capitolo		Gestione della Competenza 2018								
Codice	Denominazione	Previsioni				Somme Accertate			Diff. rispetto alle Previsioni	
		Iniziali	Variazioni		Definitive (3+4-5)	Riscosse	Rimaste da Riscuotere	Totale Accertamenti (7 + 8)	In Più (9 - 6)	In Meno (6 - 9)
			In +	In -						
1	2	3	4	5	6	7	8	9	10	11
9.01.02.01.	9.01.02. - Ritenute su redditi da lavoro dipendente									
	Ritenute erariali su redditi da lavoro dipendente per conto terzi									
	Totale 9.01.02. - Ritenute su redditi da lavoro dipendente	0,00	0,00	0,00	0,00	0,00	0,00	0,00	0,00	
9.01.03.01.	9.01.03. - Ritenute su redditi da lavoro autonomo									
	Ritenute erariali su redditi da lavoro autonomo per conto terzi	2.500,00			2.500,00					2.500,00
	Totale 9.01.03. - Ritenute su redditi da lavoro autonomo	2.500,00	0,00	0,00	2.500,00	0,00	0,00	0,00		2.500,00
	<i>Totale 9.01. - Entrate per partite di giro</i>	3.500,00	0,00	0,00	3.500,00	0,00	0,00	0,00		3.500,00
	<i>Totale generale 9. - Entrate per conto terzi e partite di giro</i>	3.500,00	0,00	0,00	3.500,00	0,00	0,00	0,00		3.500,00
	Totale 1.2.NAT - FONDO ARTURO NATTINO	3.516,00	0,00	0,00	3.516,00	5,96	5,02	10,98		3.505,02
	Totale 1.2. - Fondo	3.516,00	0,00	0,00	3.516,00	5,96	5,02	10,98		3.505,02
	Totale 1. - Preventivo finanziario	3.516,00	0,00	0,00	3.516,00	5,96	5,02	10,98		3.505,02



ACCADEMIA NAZIONALE DEI LINCEI
RENDICONTO FINANZIARIO GESTIONALE ESERCIZIO 2018 / C.R.A.:1.2.NAT
(1.2.NAT: FONDO ARTURO NATTINO)

ENTRATE

Capitolo		Gestione della Competenza 2018								
Codice	Denominazione	Previsioni				Somme Accertate			Diff. rispetto alle Previsioni	
		Iniziali	Variazioni		Definitive (3+4-5)	Riscosse	Rimaste da Riscuotere	Totale Accertamenti (7 + 8)	In Più (9 - 6)	In Meno (6 - 9)
			In +	In -						
1	2	3	4	5	6	7	8	9	10	11
	Riepilogo dei Titoli									
	Riepilogo dei titoli Centro Resp. Amm.va FONDO ARTURO NATTINO									
	<i>Titolo III</i>	16,00	0,00	0,00	16,00	5,96	5,02	10,98	0,00	5,02
	<i>Titolo V</i>	0,00	0,00	0,00	0,00	0,00	0,00	0,00	0,00	0,00
	<i>Titolo IX</i>	3.500,00	0,00	0,00	3.500,00	0,00	0,00	0,00	0,00	3.500,00
	Totale delle entrate Centro Resp. Amm.va FONDO ARTURO NATTINO	3.516,00	0,00	0,00	3.516,00	5,96	5,02	10,98	0,00	3.505,02
	Totale delle Entrate	3.516,00	0,00	0,00	3.516,00	5,96	5,02	10,98		3.505,02
	Avanzo Ammin. Applicato	10.989,00			10.989,00					10.989,00
	Disavanzo Finanziario									
	Disavanzo di Cassa									
	Totale a Pareggio	14.505,00	0,00	0,00	14.505,00	5,96	5,02	10,98		14.494,02



ACCADEMIA NAZIONALE DEI LINCEI
RENDICONTO FINANZIARIO GESTIONALE ESERCIZIO 2018 / C.R.A.:1.2.NAT
(1.2.NAT: FONDO ARTURO NATTINO)

USCITE

Capitolo		Gestione della Competenza 2018								
Codice	Denominazione	Previsioni				Somme Impegnate			Diff. rispetto alle Previsioni	
		Iniziali	Variazioni		Definitive (3+4-5)	Pagate	Rimaste da Pagare	Totale Impegni (7 + 8)	In Più (9 - 6)	In Meno (6 - 9)
			In +	In -						
1	2	3	4	5	6	7	8	9	10	11
	1. - Preventivo finanziario									
	1.2. - Fondo									
	1.2.NAT - FONDO ARTURO NATTINO									
	1. - Spese correnti									
	<i>1.03. - Acquisto di beni e servizi</i>									
	1.03.02. - Acquisto di servizi									
1.03.02.02.	Organizzazione eventi, pubblicità e servizi per trasferta	1.000,00			1.000,00					1.000,00
1.03.02.17.	Servizi finanziari									
	Totale 1.03.02. - Acquisto di servizi	1.000,00	0,00	0,00	1.000,00	0,00	0,00	0,00		1.000,00
	<i>Totale 1.03. - Acquisto di beni e servizi</i>	1.000,00	0,00	0,00	1.000,00	0,00	0,00	0,00		1.000,00
	<i>1.04. - Trasferimenti correnti</i>									
	1.04.01. - Trasferimenti correnti a Amministrazioni Pubbliche									
1.04.01.04.	Trasferimenti correnti a organismi interni e/o unità locali della amministrazione									
	Totale 1.04.01. - Trasferimenti correnti a Amministrazioni	0,00	0,00	0,00	0,00	0,00	0,00	0,00	0,00	



ACCADEMIA NAZIONALE DEI LINCEI
RENDICONTO FINANZIARIO GESTIONALE ESERCIZIO 2018 / C.R.A.:1.2.NAT
(1.2.NAT: FONDO ARTURO NATTINO)

USCITE

Capitolo		Gestione della Competenza 2018								
Codice	Denominazione	Previsioni				Somme Impegnate			Diff. rispetto alle Previsioni	
		Iniziali	Variazioni		Definitive (3+4-5)	Pagate	Rimaste da Pagare	Totale Impegni (7 + 8)	In Più (9 - 6)	In Meno (6 - 9)
			In +	In -						
1	2	3	4	5	6	7	8	9	10	11
	Pubbliche									
1.04.02.05.	1.04.02. - Trasferimenti correnti a Famiglie									
	Altri trasferimenti a famiglie	10.000,00			10.000,00					10.000,00
	Totale 1.04.02. - Trasferimenti correnti a Famiglie	10.000,00	0,00	0,00	10.000,00	0,00	0,00	0,00		10.000,00
	<u>Totale 1.04. - Trasferimenti correnti</u>	10.000,00	0,00	0,00	10.000,00	0,00	0,00	0,00		10.000,00
	<u>1.05. - Trasferimenti di tributi</u>									
1.05.01.15.	1.05.01. - Trasferimenti di tributi a titolo di devoluzioni									
	Ritenute sugli interessi e su altri redditi da capitale	5,00			5,00					5,00
	Totale 1.05.01. - Trasferimenti di tributi a titolo di devoluzioni	5,00	0,00	0,00	5,00	0,00	0,00	0,00		5,00
	<u>Totale 1.05. - Trasferimenti di tributi</u>	5,00	0,00	0,00	5,00	0,00	0,00	0,00		5,00
	<u>1.10. - Altre spese correnti</u>									
1.10.01.01.	1.10.01. - Fondi di riserva e altri accantonamenti									
	Fondo di riserva									
	Totale 1.10.01. - Fondi di riserva e	0,00	0,00	0,00	0,00	0,00	0,00	0,00	0,00	



ACCADEMIA NAZIONALE DEI LINCEI
RENDICONTO FINANZIARIO GESTIONALE ESERCIZIO 2018 / C.R.A.:1.2.NAT
(1.2.NAT: FONDO ARTURO NATTINO)

USCITE

Capitolo		Gestione della Competenza 2018								
Codice	Denominazione	Previsioni				Somme Impegnate			Diff. rispetto alle Previsioni	
		Iniziali	Variazioni		Definitive (3+4-5)	Pagate	Rimaste da Pagare	Totale Impegni (7 + 8)	In Più (9 - 6)	In Meno (6 - 9)
			In +	In -						
1	2	3	4	5	6	7	8	9	10	11
	altri accantonamenti									
	<i>Totale 1.10. - Altre spese correnti</i>	0,00	0,00	0,00	0,00	0,00	0,00	0,00	0,00	
	Totale generale 1. - Spese correnti	11.005,00	0,00	0,00	11.005,00	0,00	0,00	0,00		11.005,00
	3. - Spese per incremento attività finanziarie									
	<u>3.01. - Acquisizioni di attività finanziarie</u>									
	3.01.02. - Acquisizioni di quote di fondi comuni di investimento									
3.01.02.02.	Acquisizioni di quote di altri fondi comuni di investimento									
	Totale 3.01.02. - Acquisizioni di quote di fondi comuni di investimento	0,00	0,00	0,00	0,00	0,00	0,00	0,00	0,00	
	3.01.03. - Acquisizione di titoli obbligazionari a breve termine									
3.01.03.01.	Acquisizione di titoli obbligazionari a breve termine emessi da Amministrazioni Centrali									
	Totale 3.01.03. - Acquisizione di titoli obbligazionari a breve termine	0,00	0,00	0,00	0,00	0,00	0,00	0,00	0,00	
	3.01.04. - Acquisizione di titoli obbligazionari a medio-lungo termine									



ACCADEMIA NAZIONALE DEI LINCEI
RENDICONTO FINANZIARIO GESTIONALE ESERCIZIO 2018 / C.R.A.:1.2.NAT
(1.2.NAT: FONDO ARTURO NATTINO)

USCITE

Capitolo		Gestione della Competenza 2018								
Codice	Denominazione	Previsioni				Somme Impegnate			Diff. rispetto alle Previsioni	
		Iniziali	Variazioni		Definitive (3+4-5)	Pagate	Rimaste da Pagare	Totale Impegni (7 + 8)	In Più (9 - 6)	In Meno (6 - 9)
			In +	In -						
1	2	3	4	5	6	7	8	9	10	11
3.01.04.01.	Acquisizione di titoli obbligazionari a medio-lungo emessi da Amministrazioni Centrali									
	Totale 3.01.04. - Acquisizione di titoli obbligazionari a medio-lungo termine	0,00	0,00	0,00	0,00	0,00	0,00	0,00	0,00	
	<i>Totale 3.01. - Acquisizioni di attività finanziarie</i>	0,00	0,00	0,00	0,00	0,00	0,00	0,00	0,00	
	Totale generale 3. - Spese per incremento attività finanziarie	0,00	0,00	0,00	0,00	0,00	0,00	0,00	0,00	
	7. - Uscite per conto terzi e partite di giro									
	<i>7.01. - Uscite per partite di giro</i>									
	7.01.01. - Versamenti di altre ritenute									
7.01.01.02.	Versamento delle ritenute per scissione contabile IVA (split payment)	1.000,00			1.000,00					1.000,00
	Totale 7.01.01. - Versamenti di altre ritenute	1.000,00	0,00	0,00	1.000,00	0,00	0,00	0,00		1.000,00
	7.01.02. - Versamenti di ritenute su Redditi da lavoro dipendente									
7.01.02.01.	Versamenti di ritenute erariali su Redditi da lavoro dipendente riscosse per conto terzi									



ACCADEMIA NAZIONALE DEI LINCEI
RENDICONTO FINANZIARIO GESTIONALE ESERCIZIO 2018 / C.R.A.:1.2.NAT
(1.2.NAT: FONDO ARTURO NATTINO)

USCITE

Capitolo		Gestione della Competenza 2018								
Codice	Denominazione	Previsioni				Somme Impegnate			Diff. rispetto alle Previsioni	
		Iniziali	Variazioni		Definitive (3+4-5)	Pagate	Rimaste da Pagare	Totale Impegni (7 + 8)	In Più (9 - 6)	In Meno (6 - 9)
			In +	In -						
1	2	3	4	5	6	7	8	9	10	11
	Totale 7.01.02. - Versamenti di ritenute su Redditi da lavoro dipendente	0,00	0,00	0,00	0,00	0,00	0,00	0,00	0,00	
7.01.03.01.	7.01.03. - Versamenti di ritenute su Redditi da lavoro autonomo									
	Versamenti di ritenute erariali su Redditi da lavoro autonomo per conto terzi	2.500,00			2.500,00					2.500,00
	Totale 7.01.03. - Versamenti di ritenute su Redditi da lavoro autonomo	2.500,00	0,00	0,00	2.500,00	0,00	0,00	0,00		2.500,00
	<i>Totale 7.01. - Uscite per partite di giro</i>	3.500,00	0,00	0,00	3.500,00	0,00	0,00	0,00		3.500,00
	Totale generale 7. - Uscite per conto terzi e partite di giro	3.500,00	0,00	0,00	3.500,00	0,00	0,00	0,00		3.500,00
	Totale 1.2.NAT - FONDO ARTURO NATTINO	14.505,00	0,00	0,00	14.505,00	0,00	0,00	0,00		14.505,00
	Totale 1.2. - Fondo	14.505,00	0,00	0,00	14.505,00	0,00	0,00	0,00		14.505,00
	Totale 1. - Preventivo finanziario	14.505,00	0,00	0,00	14.505,00	0,00	0,00	0,00		14.505,00



ACCADEMIA NAZIONALE DEI LINCEI
RENDICONTO FINANZIARIO GESTIONALE ESERCIZIO 2018 / C.R.A.:1.2.NAT
(1.2.NAT: FONDO ARTURO NATTINO)

USCITE

Capitolo		Gestione della Competenza 2018								
Codice	Denominazione	Previsioni				Somme Impegnate			Diff. rispetto alle Previsioni	
		Iniziali	Variazioni		Definitive (3+4-5)	Pagate	Rimaste da Pagare	Totale Impegni (7 + 8)	In Più (9 - 6)	In Meno (6 - 9)
			In +	In -						
1	2	3	4	5	6	7	8	9	10	11
	Riepilogo dei Titoli									
	Riepilogo dei titoli Centro Resp. Amm.va FONDO ARTURO NATTINO									
	<i>Titolo I</i>	11.005,00	0,00	0,00	11.005,00	0,00	0,00	0,00	0,00	11.005,00
	<i>Titolo III</i>	0,00	0,00	0,00	0,00	0,00	0,00	0,00	0,00	0,00
	<i>Titolo VII</i>	3.500,00	0,00	0,00	3.500,00	0,00	0,00	0,00	0,00	3.500,00
	Totale delle uscite Centro Resp. Amm.va FONDO ARTURO NATTINO	14.505,00	0,00	0,00	14.505,00	0,00	0,00	0,00	0,00	14.505,00
	Totale delle Uscite	14.505,00	0,00	0,00	14.505,00	0,00	0,00	0,00		14.505,00
	Disavanzo Amministrazione									
	Avanzo Finanziario							10,98	10,98	
	Avanzo di Cassa					5,96				
	Totale a Pareggio	14.505,00	0,00	0,00	14.505,00	5,96	0,00	10,98		14.494,02



ACCADEMIA NAZIONALE DEI LINCEI
RENDICONTO FINANZIARIO GESTIONALE ESERCIZIO 2018
(1.2.NAT: FONDO ARTURO NATTINO)

ENTRATE

Capitolo	Gestione dei Residui 2018						Gestione di Cassa 2018				Totale dei Residui Attivi al Termine dell'Esercizio 2018 (8 + 14)
	Residui Attivi al 1° Gennaio	Riscossi	Rimasti da Riscuotere	Totale (13 + 14)	Variazioni		Previsioni	Riscossioni (7 + 13)	Diff. rispetto alle Previsioni		
					In più (15 - 12)	In meno (12 - 15)			In Più (19 - 18)	In Meno (18 - 19)	
1	12	13	14	15	16	17	18	19	20	21	22
3.03.02.01.	0,00	0,00	0,00	0,00	0,00	0,00	0,00	0,00	0,00	0,00	0,00
3.03.03.04.	111,38	111,38		111,38			127,38	117,34		10,04	5,02
	111,38	111,38	0,00	111,38	0,00	0,00	127,38	117,34	0,00	10,04	5,02
	111,38	111,38	0,00	111,38	0,00	0,00	127,38	117,34	0,00	10,04	5,02
	111,38	111,38	0,00	111,38	0,00	0,00	127,38	117,34	0,00	10,04	5,02



ACCADEMIA NAZIONALE DEI LINCEI
RENDICONTO FINANZIARIO GESTIONALE ESERCIZIO 2018
(1.2.NAT: FONDO ARTURO NATTINO)

ENTRATE

Capitolo	Gestione dei Residui 2018						Gestione di Cassa 2018				Totale dei Residui Attivi al Termine dell'Esercizio 2018 (8 + 14)
	Residui Attivi al 1° Gennaio	Riscossi	Rimasti da Riscuotere	Totale (13 + 14)	Variazioni		Previsioni	Riscossioni (7 + 13)	Diff. rispetto alle Previsioni		
					In più (15 - 12)	In meno (12 - 15)			In Più (19 - 18)	In Meno (18 - 19)	
1	12	13	14	15	16	17	18	19	20	21	22
5.01.03.01.	0,00	0,00	0,00	0,00	0,00	0,00	0,00	0,00	0,00	0,00	0,00
	0,00	0,00	0,00	0,00	0,00	0,00	0,00	0,00	0,00	0,00	0,00
	0,00	0,00	0,00	0,00	0,00	0,00	0,00	0,00	0,00	0,00	0,00
9.01.01.02.	0,00	0,00	0,00	0,00	0,00	0,00	1.000,00	0,00	0,00	1.000,00	0,00
	0,00	0,00	0,00	0,00	0,00	0,00	1.000,00	0,00	0,00	1.000,00	0,00



ACCADEMIA NAZIONALE DEI LINCEI
RENDICONTO FINANZIARIO GESTIONALE ESERCIZIO 2018
(1.2.NAT: FONDO ARTURO NATTINO)

ENTRATE

Capitolo	Gestione dei Residui 2018						Gestione di Cassa 2018				Totale dei Residui Attivi al Termine dell'Esercizio 2018 (8 + 14)
	Residui Attivi al 1° Gennaio	Riscossi	Rimasti da Riscuotere	Totale (13 + 14)	Variazioni		Previsioni	Riscossioni (7 + 13)	Diff. rispetto alle Previsioni		
					In più (15 - 12)	In meno (12 - 15)			In Più (19 - 18)	In Meno (18 - 19)	
1	12	13	14	15	16	17	18	19	20	21	22
9.01.02.01.	0,00	0,00	0,00	0,00	0,00	0,00	0,00	0,00	0,00	0,00	0,00
9.01.03.01.	0,00	0,00	0,00	0,00	0,00	0,00	2.500,00			2.500,00	
	0,00	0,00	0,00	0,00	0,00	0,00	2.500,00	0,00	0,00	2.500,00	0,00
	0,00	0,00	0,00	0,00	0,00	0,00	3.500,00	0,00	0,00	3.500,00	0,00
	0,00	0,00	0,00	0,00	0,00	0,00	3.500,00	0,00	0,00	3.500,00	0,00
	111,38	111,38	0,00	111,38	0,00	0,00	3.627,38	117,34	0,00	3.510,04	5,02
	111,38	111,38	0,00	111,38	0,00	0,00	3.627,38	117,34	0,00	3.510,04	5,02
	111,38	111,38	0,00	111,38	0,00	0,00	3.627,38	117,34	0,00	3.510,04	5,02



ACCADEMIA NAZIONALE DEI LINCEI
RENDICONTO FINANZIARIO GESTIONALE ESERCIZIO 2018
(1.2.NAT: FONDO ARTURO NATTINO)

USCITE

Capitolo	Gestione dei Residui 2018						Gestione di Cassa 2018				Totale dei Residui Passivi al Termine dell'Esercizio 2018 (8 + 14)
	Residui Passivi al 1° Gennaio	Pagati	Rimasti da Pagare	Totale (13 + 14)	Variazioni		Previsioni	Pagamenti (7 + 13)	Diff. rispetto alle Previsioni		
					In più (15 - 12)	In meno (12 - 15)			In Più (19 - 18)	In Meno (18 - 19)	
1	12	13	14	15	16	17	18	19	20	21	22
1.03.02.02.							1.000,00			1.000,00	
1.03.02.17.	0,00	0,00	0,00	0,00	0,00	0,00	1.000,00	0,00	0,00	1.000,00	0,00
	0,00	0,00	0,00	0,00	0,00	0,00	1.000,00	0,00	0,00	1.000,00	0,00
1.04.01.04.	0,00	0,00	0,00	0,00	0,00	0,00	0,00	0,00	0,00	0,00	0,00



ACCADEMIA NAZIONALE DEI LINCEI
RENDICONTO FINANZIARIO GESTIONALE ESERCIZIO 2018
(1.2.NAT: FONDO ARTURO NATTINO)

USCITE

Capitolo	Gestione dei Residui 2018						Gestione di Cassa 2018				Totale dei Residui Passivi al Termine dell'Esercizio 2018 (8 + 14)
	Residui Passivi al 1° Gennaio	Pagati	Rimasti da Pagare	Totale (13 + 14)	Variazioni		Previsioni	Pagamenti (7 + 13)	Diff. rispetto alle Previsioni		
					In più (15 - 12)	In meno (12 - 15)			In Più (19 - 18)	In Meno (18 - 19)	
1	12	13	14	15	16	17	18	19	20	21	22
1.04.02.05.	0,00	0,00	0,00	0,00	0,00	0,00	10.000,00 10.000,00	0,00	0,00	10.000,00	0,00
	0,00	0,00	0,00	0,00	0,00	0,00	10.000,00	0,00	0,00	10.000,00	0,00
1.05.01.15.	0,00	0,00	0,00	0,00	0,00	0,00	5,00 5,00	0,00	0,00	5,00	0,00
	0,00	0,00	0,00	0,00	0,00	0,00	5,00	0,00	0,00	5,00	0,00
1.10.01.01.	0,00	0,00	0,00	0,00	0,00	0,00	0,00	0,00	0,00	0,00	0,00



ACCADEMIA NAZIONALE DEI LINCEI
RENDICONTO FINANZIARIO GESTIONALE ESERCIZIO 2018
(1.2.NAT: FONDO ARTURO NATTINO)

USCITE

Capitolo	Gestione dei Residui 2018						Gestione di Cassa 2018				Totale dei Residui Passivi al Termine dell'Esercizio 2018 (8 + 14)
	Residui Passivi al 1° Gennaio	Pagati	Rimasti da Pagare	Totale (13 + 14)	Variazioni		Previsioni	Pagamenti (7 + 13)	Diff. rispetto alle Previsioni		
					In più (15 - 12)	In meno (12 - 15)			In Più (19 - 18)	In Meno (18 - 19)	
1	12	13	14	15	16	17	18	19	20	21	22
	0,00	0,00	0,00	0,00	0,00	0,00	0,00	0,00	0,00	0,00	0,00
	0,00	0,00	0,00	0,00	0,00	0,00	11.005,00	0,00	0,00	11.005,00	0,00
3.01.02.02.	0,00	0,00	0,00	0,00	0,00	0,00	0,00	0,00	0,00	0,00	0,00
3.01.03.01.	0,00	0,00	0,00	0,00	0,00	0,00	0,00	0,00	0,00	0,00	0,00



ACCADEMIA NAZIONALE DEI LINCEI
RENDICONTO FINANZIARIO GESTIONALE ESERCIZIO 2018
(1.2.NAT: FONDO ARTURO NATTINO)

USCITE

Capitolo	Gestione dei Residui 2018						Gestione di Cassa 2018				Totale dei Residui Passivi al Termine dell'Esercizio 2018 (8 + 14)
	Residui Passivi al 1° Gennaio	Pagati	Rimasti da Pagare	Totale (13 + 14)	Variazioni		Previsioni	Pagamenti (7 + 13)	Diff. rispetto alle Previsioni		
					In più (15 - 12)	In meno (12 - 15)			In Più (19 - 18)	In Meno (18 - 19)	
1	12	13	14	15	16	17	18	19	20	21	22
3.01.04.01.	0,00	0,00	0,00	0,00	0,00	0,00	0,00	0,00	0,00	0,00	0,00
	0,00	0,00	0,00	0,00	0,00	0,00	0,00	0,00	0,00	0,00	0,00
	0,00	0,00	0,00	0,00	0,00	0,00	0,00	0,00	0,00	0,00	0,00
7.01.01.02.							1.000,00				1.000,00
	0,00	0,00	0,00	0,00	0,00	0,00	1.000,00	0,00	0,00	1.000,00	0,00
7.01.02.01.											



ACCADEMIA NAZIONALE DEI LINCEI
RENDICONTO FINANZIARIO GESTIONALE ESERCIZIO 2018
(1.2.NAT: FONDO ARTURO NATTINO)

USCITE

Capitolo	Gestione dei Residui 2018						Gestione di Cassa 2018				Totale dei Residui Passivi al Termine dell'Esercizio 2018 (8 + 14)
	Residui Passivi al 1° Gennaio	Pagati	Rimasti da Pagare	Totale (13 + 14)	Variazioni		Previsioni	Pagamenti (7 + 13)	Diff. rispetto alle Previsioni		
					In più (15 - 12)	In meno (12 - 15)			In Più (19 - 18)	In Meno (18 - 19)	
1	12	13	14	15	16	17	18	19	20	21	22
	0,00	0,00	0,00	0,00	0,00	0,00	0,00	0,00	0,00	0,00	0,00
7.01.03.01.							2.500,00			2.500,00	
	0,00	0,00	0,00	0,00	0,00	0,00	2.500,00	0,00	0,00	2.500,00	0,00
	0,00	0,00	0,00	0,00	0,00	0,00	3.500,00	0,00	0,00	3.500,00	0,00
	0,00	0,00	0,00	0,00	0,00	0,00	3.500,00	0,00	0,00	3.500,00	0,00
	0,00	0,00	0,00	0,00	0,00	0,00	14.505,00	0,00	0,00	14.505,00	0,00
	0,00	0,00	0,00	0,00	0,00	0,00	14.505,00	0,00	0,00	14.505,00	0,00
	0,00	0,00	0,00	0,00	0,00	0,00	14.505,00	0,00	0,00	14.505,00	0,00



ACCADEMIA NAZIONALE DEI LINCEI
RENDICONTO FINANZIARIO GESTIONALE ESERCIZIO 2018
(1.2.NAT: FONDO ARTURO NATTINO)

USCITE

Capitolo	Gestione dei Residui 2018						Gestione di Cassa 2018				Totale dei Residui Passivi al Termine dell'Esercizio 2018 (8 + 14)
	Residui Passivi al 1° Gennaio	Pagati	Rimasti da Pagare	Totale (13 + 14)	Variazioni		Previsioni	Pagamenti (7 + 13)	Diff. rispetto alle Previsioni		
					In più (15 - 12)	In meno (12 - 15)			In Più (19 - 18)	In Meno (18 - 19)	
1	12	13	14	15	16	17	18	19	20	21	22
	0,00	0,00	0,00	0,00	0,00	0,00	11.005,00	0,00	0,00	11.005,00	0,00
	0,00	0,00	0,00	0,00	0,00	0,00	0,00	0,00	0,00	0,00	0,00
	0,00	0,00	0,00	0,00	0,00	0,00	3.500,00	0,00	0,00	3.500,00	0,00
	0,00	0,00	0,00	0,00	0,00	0,00	14.505,00	0,00	0,00	14.505,00	0,00
	0,00	0,00	0,00	0,00	0,00	0,00	14.505,00	0,00	0,00	14.505,00	0,00
	0,00	0,00	0,00	0,00	0,00	0,00	14.505,00	0,00	0,00	14.505,00	0,00



ACCADEMIA NAZIONALE DEI LINCEI
RENDICONTO FINANZIARIO GESTIONALE ESERCIZIO 2018 / C.R.A.:1.2.PAN
(1.2.PAN: FONDO MARIO PANNUNZIO)

ENTRATE

Capitolo		Gestione della Competenza 2018								
Codice	Denominazione	Previsioni				Somme Accertate			Diff. rispetto alle Previsioni	
		Iniziali	Variazioni		Definitive (3+4-5)	Riscosse	Rimaste da Riscuotere	Totale Accertamenti (7 + 8)	In Più (9 - 6)	In Meno (6 - 9)
			In +	In -						
1	2	3	4	5	6	7	8	9	10	11
	1. - Preventivo finanziario									
	1.2. - Fondo									
	1.2.PAN - FONDO MARIO PANNUNZIO									
	3. - Entrate extratributarie									
	<i>3.03. - Interessi attivi</i>									
	3.03.03. - Altri interessi attivi									
3.03.03.04.	Interessi attivi da depositi bancari o postali	6,00			6,00	7,41	6,24	13,65	7,65	
	Totale 3.03.03. - Altri interessi attivi	6,00	0,00	0,00	6,00	7,41	6,24	13,65	7,65	
	<i>Totale 3.03. - Interessi attivi</i>	6,00	0,00	0,00	6,00	7,41	6,24	13,65	7,65	
	Totale generale 3. - Entrate extratributarie	6,00	0,00	0,00	6,00	7,41	6,24	13,65	7,65	
	5. - Entrate da riduzione di attività finanziarie									
	<i>5.01. - Alienazione di attività finanziarie</i>									
	5.01.03. - Alienazione di titoli obbligazionari a breve termine									
5.01.03.01.	Alienazione di titoli obbligazionari a breve termine emessi da Amministrazioni Centrali									



ACCADEMIA NAZIONALE DEI LINCEI
RENDICONTO FINANZIARIO GESTIONALE ESERCIZIO 2018 / C.R.A.:1.2.PAN
(1.2.PAN: FONDO MARIO PANNUNZIO)

ENTRATE

Capitolo		Gestione della Competenza 2018								
Codice	Denominazione	Previsioni				Somme Accertate			Diff. rispetto alle Previsioni	
		Iniziali	Variazioni		Definitive (3+4-5)	Riscosse	Rimaste da Riscuotere	Totale Accertamenti (7 + 8)	In Più (9 - 6)	In Meno (6 - 9)
			In +	In -						
1	2	3	4	5	6	7	8	9	10	11
	Totale 5.01.03. - Alienazione di titoli obbligazionari a breve termine	0,00	0,00	0,00	0,00	0,00	0,00	0,00	0,00	
	<i>Totale 5.01. - Alienazione di attività finanziarie</i>	0,00	0,00	0,00	0,00	0,00	0,00	0,00	0,00	
	Totale generale 5. - Entrate da riduzione di attività finanziarie	0,00	0,00	0,00	0,00	0,00	0,00	0,00	0,00	
	9. - Entrate per conto terzi e partite di giro									
	<i>9.01. - Entrate per partite di giro</i>									
	9.01.01. - Altre ritenute									
9.01.01.02.	Ritenute per scissione contabile IVA (split payment)	1.000,00			1.000,00					1.000,00
	Totale 9.01.01. - Altre ritenute	1.000,00	0,00	0,00	1.000,00	0,00	0,00	0,00		1.000,00
	9.01.02. - Ritenute su redditi da lavoro dipendente									
9.01.02.01.	Ritenute erariali su redditi da lavoro dipendente per conto terzi									
	Totale 9.01.02. - Ritenute su redditi da lavoro dipendente	0,00	0,00	0,00	0,00	0,00	0,00	0,00	0,00	
	9.01.03. - Ritenute su redditi da lavoro autonomo									



ACCADEMIA NAZIONALE DEI LINCEI
RENDICONTO FINANZIARIO GESTIONALE ESERCIZIO 2018 / C.R.A.:1.2.PAN
(1.2.PAN: FONDO MARIO PANNUNZIO)

ENTRATE

Capitolo		Gestione della Competenza 2018								
Codice	Denominazione	Previsioni				Somme Accertate			Diff. rispetto alle Previsioni	
		Iniziali	Variazioni		Definitive (3+4-5)	Riscosse	Rimaste da Riscuotere	Totale Accertamenti (7 + 8)	In Più (9 - 6)	In Meno (6 - 9)
			In +	In -						
1	2	3	4	5	6	7	8	9	10	11
9.01.03.01.	Ritenute erariali su redditi da lavoro autonomo per conto terzi									
	Totale 9.01.03. - Ritenute su redditi da lavoro autonomo	0,00	0,00	0,00	0,00	0,00	0,00	0,00	0,00	
	<i>Totale 9.01. - Entrate per partite di giro</i>	1.000,00	0,00	0,00	1.000,00	0,00	0,00	0,00		1.000,00
	<i>Totale generale 9. - Entrate per conto terzi e partite di giro</i>	1.000,00	0,00	0,00	1.000,00	0,00	0,00	0,00		1.000,00
	Totale 1.2.PAN - FONDO MARIO PANNUNZIO	1.006,00	0,00	0,00	1.006,00	7,41	6,24	13,65		992,35
	Totale 1.2. - Fondo	1.006,00	0,00	0,00	1.006,00	7,41	6,24	13,65		992,35
	Totale 1. - Preventivo finanziario	1.006,00	0,00	0,00	1.006,00	7,41	6,24	13,65		992,35



ACCADEMIA NAZIONALE DEI LINCEI
RENDICONTO FINANZIARIO GESTIONALE ESERCIZIO 2018 / C.R.A.:1.2.PAN
(1.2.PAN: FONDO MARIO PANNUNZIO)

ENTRATE

Capitolo		Gestione della Competenza 2018								
Codice	Denominazione	Previsioni				Somme Accertate			Diff. rispetto alle Previsioni	
		Iniziali	Variazioni		Definitive (3+4-5)	Riscosse	Rimaste da Riscuotere	Totale Accertamenti (7 + 8)	In Più (9 - 6)	In Meno (6 - 9)
			In +	In -						
1	2	3	4	5	6	7	8	9	10	11
	Riepilogo dei Titoli									
	Riepilogo dei titoli Centro Resp. Amm.va FONDO MARIO PANNUNZIO									
	<i>Titolo III</i>	6,00	0,00	0,00	6,00	7,41	6,24	13,65	7,65	0,00
	<i>Titolo V</i>	0,00	0,00	0,00	0,00	0,00	0,00	0,00	0,00	0,00
	<i>Titolo IX</i>	1.000,00	0,00	0,00	1.000,00	0,00	0,00	0,00	0,00	1.000,00
	Totale delle entrate Centro Resp. Amm.va FONDO MARIO PANNUNZIO	1.006,00	0,00	0,00	1.006,00	7,41	6,24	13,65	0,00	992,35
	Totale delle Entrate	1.006,00	0,00	0,00	1.006,00	7,41	6,24	13,65		992,35
	Avanzo Ammin. Applicato	1.196,00			1.196,00					1.196,00
	Disavanzo Finanziario									
	Disavanzo di Cassa									
	Totale a Pareggio	2.202,00	0,00	0,00	2.202,00	7,41	6,24	13,65		2.188,35



ACCADEMIA NAZIONALE DEI LINCEI
RENDICONTO FINANZIARIO GESTIONALE ESERCIZIO 2018 / C.R.A.:1.2.PAN
(1.2.PAN: FONDO MARIO PANNUNZIO)

USCITE

Capitolo		Gestione della Competenza 2018								
Codice	Denominazione	Previsioni				Somme Impegnate			Diff. rispetto alle Previsioni	
		Iniziali	Variazioni		Definitive (3+4-5)	Pagate	Rimaste da Pagare	Totale Impegni (7 + 8)	In Più (9 - 6)	In Meno (6 - 9)
			In +	In -						
1	2	3	4	5	6	7	8	9	10	11
	1. - Preventivo finanziario									
	1.2. - Fondo									
	1.2.PAN - FONDO MARIO PANNUNZIO									
	1. - Spese correnti									
	<i>1.03. - Acquisto di beni e servizi</i>									
	1.03.02. - Acquisto di servizi									
1.03.02.02.	Organizzazione eventi, pubblicità e servizi per trasferta	200,00			200,00					200,00
1.03.02.17.	Servizi finanziari									
	Totale 1.03.02. - Acquisto di servizi	200,00	0,00	0,00	200,00	0,00	0,00	0,00		200,00
	<i>Totale 1.03. - Acquisto di beni e servizi</i>	200,00	0,00	0,00	200,00	0,00	0,00	0,00		200,00
	<i>1.04. - Trasferimenti correnti</i>									
	1.04.02. - Trasferimenti correnti a Famiglie									
1.04.02.03.	Borse di studio, dottorati di ricerca e contratti di formazione specialistica area medica	1.000,00			1.000,00					1.000,00
	Totale 1.04.02. - Trasferimenti correnti a Famiglie	1.000,00	0,00	0,00	1.000,00	0,00	0,00	0,00		1.000,00



ACCADEMIA NAZIONALE DEI LINCEI
RENDICONTO FINANZIARIO GESTIONALE ESERCIZIO 2018 / C.R.A.:1.2.PAN
(1.2.PAN: FONDO MARIO PANNUNZIO)

USCITE

Capitolo		Gestione della Competenza 2018								
Codice	Denominazione	Previsioni				Somme Impegnate			Diff. rispetto alle Previsioni	
		Iniziali	Variazioni		Definitive (3+4-5)	Pagate	Rimaste da Pagare	Totale Impegni (7 + 8)	In Più (9 - 6)	In Meno (6 - 9)
			In +	In -						
1	2	3	4	5	6	7	8	9	10	11
	<i>Totale 1.04. - Trasferimenti correnti</i>	1.000,00	0,00	0,00	1.000,00	0,00	0,00	0,00		1.000,00
	<i>1.05. - Trasferimenti di tributi</i>									
	1.05.01. - Trasferimenti di tributi a titolo di devoluzioni									
1.05.01.15.	Ritenute sugli interessi e su altri redditi da capitale	2,00			2,00					2,00
	Totale 1.05.01. - Trasferimenti di tributi a titolo di devoluzioni	2,00	0,00	0,00	2,00	0,00	0,00	0,00		2,00
	<i>Totale 1.05. - Trasferimenti di tributi</i>	2,00	0,00	0,00	2,00	0,00	0,00	0,00		2,00
	<i>1.10. - Altre spese correnti</i>									
	1.10.01. - Fondi di riserva e altri accantonamenti									
1.10.01.01.	Fondo di riserva									
	Totale 1.10.01. - Fondi di riserva e altri accantonamenti	0,00	0,00	0,00	0,00	0,00	0,00	0,00	0,00	
	<i>Totale 1.10. - Altre spese correnti</i>	0,00	0,00	0,00	0,00	0,00	0,00	0,00	0,00	
	Totale generale 1. - Spese correnti	1.202,00	0,00	0,00	1.202,00	0,00	0,00	0,00		1.202,00
	3. - Spese per incremento attività finanziarie									



ACCADEMIA NAZIONALE DEI LINCEI
RENDICONTO FINANZIARIO GESTIONALE ESERCIZIO 2018 / C.R.A.:1.2.PAN
(1.2.PAN: FONDO MARIO PANNUNZIO)

USCITE

Capitolo		Gestione della Competenza 2018								
Codice	Denominazione	Previsioni				Somme Impegnate			Diff. rispetto alle Previsioni	
		Iniziali	Variazioni		Definitive (3+4-5)	Pagate	Rimaste da Pagare	Totale Impegni (7 + 8)	In Più (9 - 6)	In Meno (6 - 9)
			In +	In -						
1	2	3	4	5	6	7	8	9	10	11
	<u>3.01. - Acquisizioni di attività finanziarie</u>									
3.01.02.02.	3.01.02. - Acquisizioni di quote di fondi comuni di investimento Acquisizioni di quote di altri fondi comuni di investimento Totale 3.01.02. - Acquisizioni di quote di fondi comuni di investimento	0,00	0,00	0,00	0,00	0,00	0,00	0,00	0,00	
3.01.03.01.	3.01.03. - Acquisizione di titoli obbligazionari a breve termine Acquisizione di titoli obbligazionari a breve termine emessi da Amministrazioni Centrali Totale 3.01.03. - Acquisizione di titoli obbligazionari a breve termine	0,00	0,00	0,00	0,00	0,00	0,00	0,00	0,00	
3.01.04.01.	3.01.04. - Acquisizione di titoli obbligazionari a medio-lungo termine Acquisizione di titoli obbligazionari a medio-lungo termine emessi da Amministrazioni Centrali Totale 3.01.04. - Acquisizione di titoli obbligazionari a medio-lungo termine	0,00	0,00	0,00	0,00	0,00	0,00	0,00	0,00	
	<u>Totale 3.01. - Acquisizioni di attività finanziarie</u>	0,00	0,00	0,00	0,00	0,00	0,00	0,00	0,00	



ACCADEMIA NAZIONALE DEI LINCEI
RENDICONTO FINANZIARIO GESTIONALE ESERCIZIO 2018 / C.R.A.:1.2.PAN
(1.2.PAN: FONDO MARIO PANNUNZIO)

USCITE

Capitolo		Gestione della Competenza 2018								
Codice	Denominazione	Previsioni				Somme Impegnate			Diff. rispetto alle Previsioni	
		Iniziali	Variazioni		Definitive (3+4-5)	Pagate	Rimaste da Pagare	Totale Impegni (7 + 8)	In Più (9 - 6)	In Meno (6 - 9)
			In +	In -						
1	2	3	4	5	6	7	8	9	10	11
	Totale generale 3. - Spese per incremento attività finanziarie	0,00	0,00	0,00	0,00	0,00	0,00	0,00	0,00	0,00
	7. - Uscite per conto terzi e partite di giro									
	<u>7.01. - Uscite per partite di giro</u>									
	7.01.01. - Versamenti di altre ritenute									
7.01.01.02.	Versamento delle ritenute per scissione contabile IVA (split payment)	1.000,00			1.000,00					1.000,00
	Totale 7.01.01. - Versamenti di altre ritenute	1.000,00	0,00	0,00	1.000,00	0,00	0,00	0,00		1.000,00
	7.01.02. - Versamenti di ritenute su Redditi da lavoro dipendente									
7.01.02.01.	Versamenti di ritenute erariali su Redditi da lavoro dipendente riscosse per conto terzi									
	Totale 7.01.02. - Versamenti di ritenute su Redditi da lavoro dipendente	0,00	0,00	0,00	0,00	0,00	0,00	0,00	0,00	0,00
	7.01.03. - Versamenti di ritenute su Redditi da lavoro autonomo									
7.01.03.01.	Versamenti di ritenute erariali su Redditi da lavoro autonomo per conto terzi									



ACCADEMIA NAZIONALE DEI LINCEI
RENDICONTO FINANZIARIO GESTIONALE ESERCIZIO 2018 / C.R.A.:1.2.PAN
(1.2.PAN: FONDO MARIO PANNUNZIO)

USCITE

Capitolo		Gestione della Competenza 2018								
Codice	Denominazione	Previsioni				Somme Impegnate			Diff. rispetto alle Previsioni	
		Iniziali	Variazioni		Definitive (3+4-5)	Pagate	Rimaste da Pagare	Totale Impegni (7 + 8)	In Più (9 - 6)	In Meno (6 - 9)
			In +	In -						
1	2	3	4	5	6	7	8	9	10	11
	Totale 7.01.03. - Versamenti di ritenute su Redditi da lavoro autonomo	0,00	0,00	0,00	0,00	0,00	0,00	0,00	0,00	
	<i>Totale 7.01. - Uscite per partite di giro</i>	1.000,00	0,00	0,00	1.000,00	0,00	0,00	0,00		1.000,00
	<i>Totale generale 7. - Uscite per conto terzi e partite di giro</i>	1.000,00	0,00	0,00	1.000,00	0,00	0,00	0,00		1.000,00
	<u>Totale 1.2.PAN - FONDO MARIO PANNUNZIO</u>	2.202,00	0,00	0,00	2.202,00	0,00	0,00	0,00		2.202,00
	<u>Totale 1.2. - Fondo</u>	2.202,00	0,00	0,00	2.202,00	0,00	0,00	0,00		2.202,00
	<u>Totale 1. - Preventivo finanziario</u>	2.202,00	0,00	0,00	2.202,00	0,00	0,00	0,00		2.202,00



ACCADEMIA NAZIONALE DEI LINCEI
RENDICONTO FINANZIARIO GESTIONALE ESERCIZIO 2018 / C.R.A.:1.2.PAN
(1.2.PAN: FONDO MARIO PANNUNZIO)

USCITE

Capitolo		Gestione della Competenza 2018								
Codice	Denominazione	Previsioni				Somme Impegnate			Diff. rispetto alle Previsioni	
		Iniziali	Variazioni		Definitive (3+4-5)	Pagate	Rimaste da Pagare	Totale Impegni (7 + 8)	In Più (9 - 6)	In Meno (6 - 9)
			In +	In -						
1	2	3	4	5	6	7	8	9	10	11
	Riepilogo dei Titoli									
	Riepilogo dei titoli Centro Resp. Amm.va FONDO MARIO PANNUNZIO									
	<i>Titolo I</i>	1.202,00	0,00	0,00	1.202,00	0,00	0,00	0,00	0,00	1.202,00
	<i>Titolo III</i>	0,00	0,00	0,00	0,00	0,00	0,00	0,00	0,00	0,00
	<i>Titolo VII</i>	1.000,00	0,00	0,00	1.000,00	0,00	0,00	0,00	0,00	1.000,00
	Totale delle uscite Centro Resp. Amm.va FONDO MARIO PANNUNZIO	2.202,00	0,00	0,00	2.202,00	0,00	0,00	0,00	0,00	2.202,00
	Totale delle Uscite	2.202,00	0,00	0,00	2.202,00	0,00	0,00	0,00		2.202,00
	Disavanzo Amministrazione									
	Avanzo Finanziario							13,65	13,65	
	Avanzo di Cassa					7,41				
	Totale a Pareggio	2.202,00	0,00	0,00	2.202,00	7,41	0,00	13,65		2.188,35



ACCADEMIA NAZIONALE DEI LINCEI
RENDICONTO FINANZIARIO GESTIONALE ESERCIZIO 2018
(1.2.PAN: FONDO MARIO PANNUNZIO)

ENTRATE

Capitolo	Gestione dei Residui 2018						Gestione di Cassa 2018				Totale dei Residui Attivi al Termine dell'Esercizio 2018 (8 + 14)
	Residui Attivi al 1° Gennaio	Riscossi	Rimasti da Riscuotere	Totale (13 + 14)	Variazioni		Previsioni	Riscossioni (7 + 13)	Diff. rispetto alle Previsioni		
					In più (15 - 12)	In meno (12 - 15)			In Più (19 - 18)	In Meno (18 - 19)	
1	12	13	14	15	16	17	18	19	20	21	22
3.03.03.04.	39,94	39,94		39,94			45,94	47,35	1,41		6,24
	39,94	39,94	0,00	39,94	0,00	0,00	45,94	47,35	1,41	0,00	6,24
	39,94	39,94	0,00	39,94	0,00	0,00	45,94	47,35	1,41	0,00	6,24
	39,94	39,94	0,00	39,94	0,00	0,00	45,94	47,35	1,41	0,00	6,24
	39,94	39,94	0,00	39,94	0,00	0,00	45,94	47,35	1,41	0,00	6,24
5.01.03.01.											



ACCADEMIA NAZIONALE DEI LINCEI
RENDICONTO FINANZIARIO GESTIONALE ESERCIZIO 2018
(1.2.PAN: FONDO MARIO PANNUNZIO)

ENTRATE

Capitolo	Gestione dei Residui 2018						Gestione di Cassa 2018				Totale dei Residui Attivi al Termine dell'Esercizio 2018 (8 + 14)
	Residui Attivi al 1° Gennaio	Riscossi	Rimasti da Riscuotere	Totale (13 + 14)	Variazioni		Previsioni	Riscossioni (7 + 13)	Diff. rispetto alle Previsioni		
					In più (15 - 12)	In meno (12 - 15)			In Più (19 - 18)	In Meno (18 - 19)	
1	12	13	14	15	16	17	18	19	20	21	22
	0,00	0,00	0,00	0,00	0,00	0,00	0,00	0,00	0,00	0,00	0,00
	0,00	0,00	0,00	0,00	0,00	0,00	0,00	0,00	0,00	0,00	0,00
	0,00	0,00	0,00	0,00	0,00	0,00	0,00	0,00	0,00	0,00	0,00
9.01.01.02.							1.000,00			1.000,00	
	0,00	0,00	0,00	0,00	0,00	0,00	1.000,00	0,00	0,00	1.000,00	0,00
9.01.02.01.											
	0,00	0,00	0,00	0,00	0,00	0,00	0,00	0,00	0,00	0,00	0,00



ACCADEMIA NAZIONALE DEI LINCEI
RENDICONTO FINANZIARIO GESTIONALE ESERCIZIO 2018
(1.2.PAN: FONDO MARIO PANNUNZIO)

ENTRATE

Capitolo	Gestione dei Residui 2018						Gestione di Cassa 2018				Totale dei Residui Attivi al Termine dell'Esercizio 2018 (8 + 14)
	Residui Attivi al 1° Gennaio	Riscossi	Rimasti da Riscuotere	Totale (13 + 14)	Variazioni		Previsioni	Riscossioni (7 + 13)	Diff. rispetto alle Previsioni		
					In più (15 - 12)	In meno (12 - 15)			In Più (19 - 18)	In Meno (18 - 19)	
1	12	13	14	15	16	17	18	19	20	21	22
9.01.03.01.	0,00	0,00	0,00	0,00	0,00	0,00	0,00	0,00	0,00	0,00	0,00
	0,00	0,00	0,00	0,00	0,00	0,00	1.000,00	0,00	0,00	1.000,00	0,00
	0,00	0,00	0,00	0,00	0,00	0,00	1.000,00	0,00	0,00	1.000,00	0,00
	39,94	39,94	0,00	39,94	0,00	0,00	1.045,94	47,35	1,41	1.000,00	6,24
	39,94	39,94	0,00	39,94	0,00	0,00	1.045,94	47,35	1,41	1.000,00	6,24
	39,94	39,94	0,00	39,94	0,00	0,00	1.045,94	47,35	1,41	1.000,00	6,24



ACCADEMIA NAZIONALE DEI LINCEI
RENDICONTO FINANZIARIO GESTIONALE ESERCIZIO 2018
(1.2.PAN: FONDO MARIO PANNUNZIO)

ENTRATE

Capitolo	Gestione dei Residui 2018						Gestione di Cassa 2018				Totale dei Residui Attivi al Termine dell'Esercizio 2018 (8 + 14)
	Residui Attivi al 1° Gennaio	Riscossi	Rimasti da Riscuotere	Totale (13 + 14)	Variazioni		Previsioni	Riscossioni (7 + 13)	Diff. rispetto alle Previsioni		
					In più (15 - 12)	In meno (12 - 15)			In Più (19 - 18)	In Meno (18 - 19)	
1	12	13	14	15	16	17	18	19	20	21	22
	39,94	39,94	0,00	39,94	0,00	0,00	45,94	47,35	1,41	0,00	6,24
	0,00	0,00	0,00	0,00	0,00	0,00	0,00	0,00	0,00	0,00	0,00
	0,00	0,00	0,00	0,00	0,00	0,00	1.000,00	0,00	0,00	1.000,00	0,00
	39,94	39,94	0,00	39,94	0,00	0,00	1.045,94	47,35	1,41	1.000,00	6,24
	39,94	39,94	0,00	39,94	0,00	0,00	1.045,94	47,35	1,41	1.000,00	6,24
							1.156,06			1.156,06	
	39,94	39,94	0,00	39,94	0,00	0,00	2.202,00	47,35	0,00	2.154,65	6,24



ACCADEMIA NAZIONALE DEI LINCEI
RENDICONTO FINANZIARIO GESTIONALE ESERCIZIO 2018
(1.2.PAN: FONDO MARIO PANNUNZIO)

USCITE

Capitolo Codice	Gestione dei Residui 2018						Gestione di Cassa 2018				Totale dei Residui Passivi al Termine dell'Esercizio 2018 (8 + 14)
	Residui Passivi al 1° Gennaio	Pagati	Rimasti da Pagare	Totale (13 + 14)	Variazioni		Previsioni	Pagamenti (7 + 13)	Diff. rispetto alle Previsioni		
					In più (15 - 12)	In meno (12 - 15)			In Più (19 - 18)	In Meno (18 - 19)	
1	12	13	14	15	16	17	18	19	20	21	22
1.03.02.02.							200,00			200,00	
1.03.02.17.	0,00	0,00	0,00	0,00	0,00	0,00	200,00	0,00	0,00	200,00	0,00
	0,00	0,00	0,00	0,00	0,00	0,00	200,00	0,00	0,00	200,00	0,00
1.04.02.03.							1.000,00			1.000,00	
	0,00	0,00	0,00	0,00	0,00	0,00	1.000,00	0,00	0,00	1.000,00	0,00



ACCADEMIA NAZIONALE DEI LINCEI
RENDICONTO FINANZIARIO GESTIONALE ESERCIZIO 2018
(1.2.PAN: FONDO MARIO PANNUNZIO)

USCITE

Capitolo	Gestione dei Residui 2018						Gestione di Cassa 2018				Totale dei Residui Passivi al Termine dell'Esercizio 2018 (8 + 14)
	Residui Passivi al 1° Gennaio	Pagati	Rimasti da Pagare	Totale (13 + 14)	Variazioni		Previsioni	Pagamenti (7 + 13)	Diff. rispetto alle Previsioni		
					In più (15 - 12)	In meno (12 - 15)			In Più (19 - 18)	In Meno (18 - 19)	
1	12	13	14	15	16	17	18	19	20	21	22
	0,00	0,00	0,00	0,00	0,00	0,00	1.000,00	0,00	0,00	1.000,00	0,00
1.05.01.15.							2,00			2,00	
	0,00	0,00	0,00	0,00	0,00	0,00	2,00	0,00	0,00	2,00	0,00
	0,00	0,00	0,00	0,00	0,00	0,00	2,00	0,00	0,00	2,00	0,00
1.10.01.01.											
	0,00	0,00	0,00	0,00	0,00	0,00	0,00	0,00	0,00	0,00	0,00
	0,00	0,00	0,00	0,00	0,00	0,00	0,00	0,00	0,00	0,00	0,00
	0,00	0,00	0,00	0,00	0,00	0,00	1.202,00	0,00	0,00	1.202,00	0,00



ACCADEMIA NAZIONALE DEI LINCEI
RENDICONTO FINANZIARIO GESTIONALE ESERCIZIO 2018
(1.2.PAN: FONDO MARIO PANNUNZIO)

USCITE

Capitolo	Gestione dei Residui 2018						Gestione di Cassa 2018				Totale dei Residui Passivi al Termine dell'Esercizio 2018 (8 + 14)
	Residui Passivi al 1° Gennaio	Pagati	Rimasti da Pagare	Totale (13 + 14)	Variazioni		Previsioni	Pagamenti (7 + 13)	Diff. rispetto alle Previsioni		
					In più (15 - 12)	In meno (12 - 15)			In Più (19 - 18)	In Meno (18 - 19)	
1	12	13	14	15	16	17	18	19	20	21	22
3.01.02.02.	0,00	0,00	0,00	0,00	0,00	0,00	0,00	0,00	0,00	0,00	0,00
3.01.03.01.	0,00	0,00	0,00	0,00	0,00	0,00	0,00	0,00	0,00	0,00	0,00
3.01.04.01.	0,00	0,00	0,00	0,00	0,00	0,00	0,00	0,00	0,00	0,00	0,00
	0,00	0,00	0,00	0,00	0,00	0,00	0,00	0,00	0,00	0,00	0,00



ACCADEMIA NAZIONALE DEI LINCEI
RENDICONTO FINANZIARIO GESTIONALE ESERCIZIO 2018
(1.2.PAN: FONDO MARIO PANNUNZIO)

USCITE

Capitolo	Gestione dei Residui 2018						Gestione di Cassa 2018				Totale dei Residui Passivi al Termine dell'Esercizio 2018 (8 + 14)
	Residui Passivi al 1° Gennaio	Pagati	Rimasti da Pagare	Totale (13 + 14)	Variazioni		Previsioni	Pagamenti (7 + 13)	Diff. rispetto alle Previsioni		
					In più (15 - 12)	In meno (12 - 15)			In Più (19 - 18)	In Meno (18 - 19)	
1	12	13	14	15	16	17	18	19	20	21	22
	0,00	0,00	0,00	0,00	0,00	0,00	0,00	0,00	0,00	0,00	0,00
7.01.01.02.							1.000,00			1.000,00	
	0,00	0,00	0,00	0,00	0,00	0,00	1.000,00	0,00	0,00	1.000,00	0,00
7.01.02.01.											
	0,00	0,00	0,00	0,00	0,00	0,00	0,00	0,00	0,00	0,00	0,00
7.01.03.01.											



ACCADEMIA NAZIONALE DEI LINCEI
RENDICONTO FINANZIARIO GESTIONALE ESERCIZIO 2018
(1.2.PAN: FONDO MARIO PANNUNZIO)

USCITE

Capitolo	Gestione dei Residui 2018						Gestione di Cassa 2018				Totale dei Residui Passivi al Termine dell'Esercizio 2018 (8 + 14)
	Residui Passivi al 1° Gennaio	Pagati	Rimasti da Pagare	Totale (13 + 14)	Variazioni		Previsioni	Pagamenti (7 + 13)	Diff. rispetto alle Previsioni		
					In più (15 - 12)	In meno (12 - 15)			In Più (19 - 18)	In Meno (18 - 19)	
1	12	13	14	15	16	17	18	19	20	21	22
	0,00	0,00	0,00	0,00	0,00	0,00	0,00	0,00	0,00	0,00	0,00
	0,00	0,00	0,00	0,00	0,00	0,00	1.000,00	0,00	0,00	1.000,00	0,00
	0,00	0,00	0,00	0,00	0,00	0,00	1.000,00	0,00	0,00	1.000,00	0,00
	0,00	0,00	0,00	0,00	0,00	0,00	2.202,00	0,00	0,00	2.202,00	0,00
	0,00	0,00	0,00	0,00	0,00	0,00	2.202,00	0,00	0,00	2.202,00	0,00
	0,00	0,00	0,00	0,00	0,00	0,00	2.202,00	0,00	0,00	2.202,00	0,00



ACCADEMIA NAZIONALE DEI LINCEI
RENDICONTO FINANZIARIO GESTIONALE ESERCIZIO 2018
(1.2.PAN: FONDO MARIO PANNUNZIO)

USCITE

Capitolo	Gestione dei Residui 2018						Gestione di Cassa 2018				Totale dei Residui Passivi al Termine dell'Esercizio 2018 (8 + 14)
	Residui Passivi al 1° Gennaio	Pagati	Rimasti da Pagare	Totale (13 + 14)	Variazioni		Previsioni	Pagamenti (7 + 13)	Diff. rispetto alle Previsioni		
					In più (15 - 12)	In meno (12 - 15)			In Più (19 - 18)	In Meno (18 - 19)	
1	12	13	14	15	16	17	18	19	20	21	22
	0,00	0,00	0,00	0,00	0,00	0,00	1.202,00	0,00	0,00	1.202,00	0,00
	0,00	0,00	0,00	0,00	0,00	0,00	0,00	0,00	0,00	0,00	0,00
	0,00	0,00	0,00	0,00	0,00	0,00	1.000,00	0,00	0,00	1.000,00	0,00
	0,00	0,00	0,00	0,00	0,00	0,00	2.202,00	0,00	0,00	2.202,00	0,00
	0,00	0,00	0,00	0,00	0,00	0,00	2.202,00	0,00	0,00	2.202,00	0,00
	0,00	0,00	0,00	0,00	0,00	0,00	2.202,00	0,00	0,00	2.202,00	0,00



ACCADEMIA NAZIONALE DEI LINCEI
RENDICONTO FINANZIARIO GESTIONALE ESERCIZIO 2018 / C.R.A.:1.2.PNS.
(1.2.PNS.: FONDO PANSA CEDRONIO)

ENTRATE

Capitolo		Gestione della Competenza 2018								
Codice	Denominazione	Previsioni				Somme Accertate			Diff. rispetto alle Previsioni	
		Iniziali	Variazioni		Definitive (3+4-5)	Riscosse	Rimaste da Riscuotere	Totale Accertamenti (7 + 8)	In Più (9 - 6)	In Meno (6 - 9)
			In +	In -						
1	2	3	4	5	6	7	8	9	10	11
	1. - Preventivo finanziario									
	1.2. - Fondo									
	1.2.PNS. - FONDO PANSA CEDRONIO									
	3. - Entrate extratributarie									
	<i>3.01. - Vendita di beni e servizi e proventi derivanti dalla gestione dei beni</i>									
	3.01.03. - Proventi derivanti dalla gestione dei beni									
3.01.03.02.	Fitti, noleggi e locazioni	28.455,00			28.455,00	28.680,14		28.680,14	225,14	
	Totale 3.01.03. - Proventi derivanti dalla gestione dei beni	28.455,00	0,00	0,00	28.455,00	28.680,14	0,00	28.680,14	225,14	
	<i>Totale 3.01. - Vendita di beni e servizi e proventi derivanti dalla gestione dei beni</i>	28.455,00	0,00	0,00	28.455,00	28.680,14	0,00	28.680,14	225,14	
	<i>3.03. - Interessi attivi</i>									
	3.03.02. - Interessi attivi da titoli o finanziamenti a medio - lungo termine									
3.03.02.01.	Interessi attivi da titoli obbligazionari a medio - lungo termine	648,00			648,00	422,62		422,62		225,38
	Totale 3.03.02. - Interessi attivi da titoli o finanziamenti a medio -	648,00	0,00	0,00	648,00	422,62	0,00	422,62		225,38



ACCADEMIA NAZIONALE DEI LINCEI
RENDICONTO FINANZIARIO GESTIONALE ESERCIZIO 2018 / C.R.A.:1.2.PNS.
(1.2.PNS.: FONDO PANSA CEDRONIO)

ENTRATE

Capitolo		Gestione della Competenza 2018								
Codice	Denominazione	Previsioni				Somme Accertate			Diff. rispetto alle Previsioni	
		Iniziali	Variazioni		Definitive (3+4-5)	Riscosse	Rimaste da Riscuotere	Totale Accertamenti (7 + 8)	In Più (9 - 6)	In Meno (6 - 9)
			In +	In -						
1	2	3	4	5	6	7	8	9	10	11
	lungo termine									
3.03.03.04.	3.03.03. - Altri interessi attivi									
	Interessi attivi da depositi bancari o postali	101,00			101,00	85,13	92,94	178,07	77,07	
	Totale 3.03.03. - Altri interessi attivi	101,00	0,00	0,00	101,00	85,13	92,94	178,07	77,07	
	<i>Totale 3.03. - Interessi attivi</i>	749,00	0,00	0,00	749,00	507,75	92,94	600,69		148,31
	<i>3.04. - Altre entrate da redditi da capitale</i>									
3.04.02.03.	3.04.02. - Entrate derivanti dalla distribuzione di dividendi									
	Entrate derivanti dalla distribuzione di dividendi da altre imprese	2.300,00			2.300,00	2.509,17	98,78	2.607,95	307,95	
	Totale 3.04.02. - Entrate derivanti dalla distribuzione di dividendi	2.300,00	0,00	0,00	2.300,00	2.509,17	98,78	2.607,95	307,95	
	<i>Totale 3.04. - Altre entrate da redditi da capitale</i>	2.300,00	0,00	0,00	2.300,00	2.509,17	98,78	2.607,95	307,95	
	<i>3.05. - Rimborsi e altre entrate correnti</i>									
	3.05.99. - Altre entrate correnti n.a.c.									



ACCADEMIA NAZIONALE DEI LINCEI
RENDICONTO FINANZIARIO GESTIONALE ESERCIZIO 2018 / C.R.A.:1.2.PNS.
(1.2.PNS.: FONDO PANSA CEDRONIO)

ENTRATE

Capitolo		Gestione della Competenza 2018								
Codice	Denominazione	Previsioni				Somme Accertate			Diff. rispetto alle Previsioni	
		Iniziali	Variazioni		Definitive (3+4-5)	Riscosse	Rimaste da Riscuotere	Totale Accertamenti (7 + 8)	In Più (9 - 6)	In Meno (6 - 9)
			In +	In -						
1	2	3	4	5	6	7	8	9	10	11
3.05.99.99.	Altre entrate correnti n.a.c.					0,08		0,08	0,08	
	Totale 3.05.99. - Altre entrate correnti n.a.c.	0,00	0,00	0,00	0,00	0,08	0,00	0,08	0,08	
	<i>Totale 3.05. - Rimborsi e altre entrate correnti</i>	0,00	0,00	0,00	0,00	0,08	0,00	0,08	0,08	
	Totale generale 3. - Entrate extratributarie	31.504,00	0,00	0,00	31.504,00	31.697,14	191,72	31.888,86	384,86	
	5. - Entrate da riduzione di attività finanziarie									
	<u>5.01. - Alienazione di attività finanziarie</u>									
	5.01.03. - Alienazione di titoli obbligazionari a breve termine									
5.01.03.01.	Alienazione di titoli obbligazionari a breve termine emessi da Amministrazioni Centrali	100.000,00			100.000,00	100.000,00		100.000,00		
	Totale 5.01.03. - Alienazione di titoli obbligazionari a breve termine	100.000,00	0,00	0,00	100.000,00	100.000,00	0,00	100.000,00	0,00	
	<i>Totale 5.01. - Alienazione di attività finanziarie</i>	100.000,00	0,00	0,00	100.000,00	100.000,00	0,00	100.000,00	0,00	
	Totale generale 5. - Entrate da riduzione di attività finanziarie	100.000,00	0,00	0,00	100.000,00	100.000,00	0,00	100.000,00	0,00	
	9. - Entrate per conto terzi e partite di giro									



ACCADEMIA NAZIONALE DEI LINCEI
RENDICONTO FINANZIARIO GESTIONALE ESERCIZIO 2018 / C.R.A.:1.2.PNS.
(1.2.PNS.: FONDO PANSA CEDRONIO)

ENTRATE

Capitolo		Gestione della Competenza 2018								
Codice	Denominazione	Previsioni				Somme Accertate			Diff. rispetto alle Previsioni	
		Iniziali	Variazioni		Definitive (3+4-5)	Riscosse	Rimaste da Riscuotere	Totale Accertamenti (7 + 8)	In Più (9 - 6)	In Meno (6 - 9)
			In +	In -						
1	2	3	4	5	6	7	8	9	10	11
	<u>9.01. - Entrate per partite di giro</u>									
	9.01.01. - Altre ritenute									
9.01.01.02.	Ritenute per scissione contabile IVA (split payment)	1.000,00			1.000,00					1.000,00
	Totale 9.01.01. - Altre ritenute	1.000,00	0,00	0,00	1.000,00	0,00	0,00	0,00		1.000,00
	9.01.02. - Ritenute su redditi da lavoro dipendente									
9.01.02.01.	Ritenute erariali su redditi da lavoro dipendente per conto terzi									
	Totale 9.01.02. - Ritenute su redditi da lavoro dipendente	0,00	0,00	0,00	0,00	0,00	0,00	0,00	0,00	
	9.01.03. - Ritenute su redditi da lavoro autonomo									
9.01.03.01.	Ritenute erariali su redditi da lavoro autonomo per conto terzi	3.000,00			3.000,00					3.000,00
	Totale 9.01.03. - Ritenute su redditi da lavoro autonomo	3.000,00	0,00	0,00	3.000,00	0,00	0,00	0,00		3.000,00
	9.01.99. - Altre entrate per partite di giro									
9.01.99.99.	Altre entrate per partite di giro diverse					6,92		6,92	6,92	
	Totale 9.01.99. - Altre entrate per partite di giro	0,00	0,00	0,00	0,00	6,92	0,00	6,92	6,92	



ACCADEMIA NAZIONALE DEI LINCEI
RENDICONTO FINANZIARIO GESTIONALE ESERCIZIO 2018 / C.R.A.:1.2.PNS.
(1.2.PNS.: FONDO PANSA CEDRONIO)

ENTRATE

Capitolo		Gestione della Competenza 2018								
Codice	Denominazione	Previsioni				Somme Accertate			Diff. rispetto alle Previsioni	
		Iniziali	Variazioni		Definitive (3+4-5)	Riscosse	Rimaste da Riscuotere	Totale Accertamenti (7 + 8)	In Più (9 - 6)	In Meno (6 - 9)
			In +	In -						
1	2	3	4	5	6	7	8	9	10	11
	<i>Totale 9.01. - Entrate per partite di giro</i>	4.000,00	0,00	0,00	4.000,00	6,92	0,00	6,92		3.993,08
	<i>9.02. - Entrate per conto terzi</i>									
	9.02.04. - Depositi di/presso terzi									
9.02.04.01.	Costituzione di depositi cauzionali o contrattuali di terzi	3.000,00			3.000,00	2.554,34		2.554,34		445,66
	Totale 9.02.04. - Depositi di/presso terzi	3.000,00	0,00	0,00	3.000,00	2.554,34	0,00	2.554,34		445,66
	9.02.99. - Altre entrate per conto terzi									
9.02.99.99.	Altre entrate per conto terzi	1.000,00			1.000,00	28.362,44		28.362,44	27.362,44	
	Totale 9.02.99. - Altre entrate per conto terzi	1.000,00	0,00	0,00	1.000,00	28.362,44	0,00	28.362,44	27.362,44	
	<i>Totale 9.02. - Entrate per conto terzi</i>	4.000,00	0,00	0,00	4.000,00	30.916,78	0,00	30.916,78	26.916,78	
	<i>Totale generale 9. - Entrate per conto terzi e partite di giro</i>	8.000,00	0,00	0,00	8.000,00	30.923,70	0,00	30.923,70	22.923,70	
	Totale 1.2.PNS. - FONDO PANSA CEDRONIO	139.504,00	0,00	0,00	139.504,00	162.620,84	191,72	162.812,56	23.308,56	
	Totale 1.2. - Fondo	139.504,00	0,00	0,00	139.504,00	162.620,84	191,72	162.812,56	23.308,56	
	Totale 1. - Preventivo finanziario	139.504,00	0,00	0,00	139.504,00	162.620,84	191,72	162.812,56	23.308,56	



ACCADEMIA NAZIONALE DEI LINCEI
RENDICONTO FINANZIARIO GESTIONALE ESERCIZIO 2018 / C.R.A.:1.2.PNS.
(1.2.PNS.: FONDO PANSA CEDRONIO)

ENTRATE

Capitolo		Gestione della Competenza 2018								
Codice	Denominazione	Previsioni				Somme Accertate			Diff. rispetto alle Previsioni	
		Iniziali	Variazioni		Definitive (3+4-5)	Riscosse	Rimaste da Riscuotere	Totale Accertamenti (7 + 8)	In Più (9 - 6)	In Meno (6 - 9)
			In +	In -						
1	2	3	4	5	6	7	8	9	10	11
	Riepilogo dei Titoli									
	Riepilogo dei titoli Centro Resp. Amm.va FONDO PANSA CEDRONIO									
	<i>Titolo III</i>	31.504,00	0,00	0,00	31.504,00	31.697,14	191,72	31.888,86	384,86	0,00
	<i>Titolo V</i>	100.000,00	0,00	0,00	100.000,00	100.000,00	0,00	100.000,00	0,00	0,00
	<i>Titolo IX</i>	8.000,00	0,00	0,00	8.000,00	30.923,70	0,00	30.923,70	22.923,70	0,00
	Totale delle entrate Centro Resp. Amm.va FONDO PANSA CEDRONIO	139.504,00	0,00	0,00	139.504,00	162.620,84	191,72	162.812,56	23.308,56	0,00
	Totale delle Entrate	139.504,00	0,00	0,00	139.504,00	162.620,84	191,72	162.812,56	23.308,56	
	Avanzo Ammin. Applicato									
	Disavanzo Finanziario									
	Disavanzo di Cassa									
	Totale a Pareggio	139.504,00	0,00	0,00	139.504,00	162.620,84	191,72	162.812,56	23.308,56	



ACCADEMIA NAZIONALE DEI LINCEI
RENDICONTO FINANZIARIO GESTIONALE ESERCIZIO 2018 / C.R.A.:1.2.PNS.
(1.2.PNS.: FONDO PANSA CEDRONIO)

USCITE

Capitolo		Gestione della Competenza 2018								
Codice	Denominazione	Previsioni				Somme Impegnate			Diff. rispetto alle Previsioni	
		Iniziali	Variazioni		Definitive (3+4-5)	Pagate	Rimaste da Pagare	Totale Impegni (7 + 8)	In Più (9 - 6)	In Meno (6 - 9)
			In +	In -						
1	2	3	4	5	6	7	8	9	10	11
	1. - Preventivo finanziario									
	1.2. - Fondo									
	1.2.PNS. - FONDO PANSA CEDRONIO									
	1. - Spese correnti									
	<i>1.03. - Acquisto di beni e servizi</i>									
	1.03.02. - Acquisto di servizi									
1.03.02.02.	Organizzazione eventi, pubblicità e servizi per trasferta	1.000,00			1.000,00					1.000,00
1.03.02.05.	Utenze e canoni	2.000,00			2.000,00	316,00		316,00		1.684,00
1.03.02.09.	Manutenzione ordinaria e riparazioni	1.000,00		2,66	997,34					997,34
1.03.02.17.	Servizi finanziari	215,00			215,00					215,00
1.03.02.99.	Altri servizi	500,00			500,00					500,00
	Totale 1.03.02. - Acquisto di servizi	4.715,00	0,00	2,66	4.712,34	316,00	0,00	316,00		4.396,34
	<i>Totale 1.03. - Acquisto di beni e servizi</i>	4.715,00	0,00	2,66	4.712,34	316,00	0,00	316,00		4.396,34
	<i>1.04. - Trasferimenti correnti</i>									



ACCADEMIA NAZIONALE DEI LINCEI
RENDICONTO FINANZIARIO GESTIONALE ESERCIZIO 2018 / C.R.A.:1.2.PNS.
(1.2.PNS.: FONDO PANSA CEDRONIO)

USCITE

Capitolo		Gestione della Competenza 2018								
Codice	Denominazione	Previsioni				Somme Impegnate			Diff. rispetto alle Previsioni	
		Iniziali	Variazioni		Definitive (3+4-5)	Pagate	Rimaste da Pagare	Totale Impegni (7 + 8)	In Più (9 - 6)	In Meno (6 - 9)
			In +	In -						
1	2	3	4	5	6	7	8	9	10	11
1.04.01.04.	1.04.01. - Trasferimenti correnti a Amministrazioni Pubbliche Trasferimenti correnti a organismi interni e/o unità locali della amministrazione	20.000,00			20.000,00		20.000,00	20.000,00		
	Totale 1.04.01. - Trasferimenti correnti a Amministrazioni Pubbliche	20.000,00	0,00	0,00	20.000,00	0,00	20.000,00	20.000,00	0,00	
1.04.02.05.	1.04.02. - Trasferimenti correnti a Famiglie Altri trasferimenti a famiglie	12.000,00			12.000,00					12.000,00
	Totale 1.04.02. - Trasferimenti correnti a Famiglie	12.000,00	0,00	0,00	12.000,00	0,00	0,00	0,00		12.000,00
	<u>Totale 1.04. - Trasferimenti correnti</u>	32.000,00	0,00	0,00	32.000,00	0,00	20.000,00	20.000,00		12.000,00
	<u>1.05. - Trasferimenti di tributi</u>									
1.05.01.15.	1.05.01. - Trasferimenti di tributi a titolo di devoluzioni Ritenute sugli interessi e su altri redditi da capitale	27,00			27,00					27,00
	Totale 1.05.01. - Trasferimenti di tributi a titolo di devoluzioni	27,00	0,00	0,00	27,00	0,00	0,00	0,00		27,00
	<u>Totale 1.05. - Trasferimenti di tributi</u>	27,00	0,00	0,00	27,00	0,00	0,00	0,00		27,00



ACCADEMIA NAZIONALE DEI LINCEI
RENDICONTO FINANZIARIO GESTIONALE ESERCIZIO 2018 / C.R.A.:1.2.PNS.
(1.2.PNS.: FONDO PANSA CEDRONIO)

USCITE

Capitolo		Gestione della Competenza 2018								
Codice	Denominazione	Previsioni				Somme Impegnate			Diff. rispetto alle Previsioni	
		Iniziali	Variazioni		Definitive (3+4-5)	Pagate	Rimaste da Pagare	Totale Impegni (7 + 8)	In Più (9 - 6)	In Meno (6 - 9)
			In +	In -						
1	2	3	4	5	6	7	8	9	10	11
	<u>1.07. - Interessi passivi</u>									
	1.07.06. - Altri interessi passivi									
1.07.06.99.	Altri interessi passivi diversi	5,00	2,66		7,66		7,66	7,66		
	Totale 1.07.06. - Altri interessi passivi	5,00	2,66	0,00	7,66	0,00	7,66	7,66	0,00	
	<u>Totale 1.07. - Interessi passivi</u>	5,00	2,66	0,00	7,66	0,00	7,66	7,66	0,00	
	<u>1.10. - Altre spese correnti</u>									
	1.10.01. - Fondi di riserva e altri accantonamenti									
1.10.01.01.	Fondo di riserva	2.257,00			2.257,00					2.257,00
	Totale 1.10.01. - Fondi di riserva e altri accantonamenti	2.257,00	0,00	0,00	2.257,00	0,00	0,00	0,00		2.257,00
	<u>Totale 1.10. - Altre spese correnti</u>	2.257,00	0,00	0,00	2.257,00	0,00	0,00	0,00		2.257,00
	Totale generale 1. - Spese correnti	39.004,00	2,66	2,66	39.004,00	316,00	20.007,66	20.323,66		18.680,34
	2. - Spese in conto capitale									
	<u>2.02. - Investimenti fissi lordi e acquisto di terreni</u>									



ACCADEMIA NAZIONALE DEI LINCEI
RENDICONTO FINANZIARIO GESTIONALE ESERCIZIO 2018 / C.R.A.:1.2.PNS.
(1.2.PNS.: FONDO PANSA CEDRONIO)

USCITE

Capitolo		Gestione della Competenza 2018								
Codice	Denominazione	Previsioni				Somme Impegnate			Diff. rispetto alle Previsioni	
		Iniziali	Variazioni		Definitive (3+4-5)	Pagate	Rimaste da Pagare	Totale Impegni (7 + 8)	In Più (9 - 6)	In Meno (6 - 9)
			In +	In -						
1	2	3	4	5	6	7	8	9	10	11
2.02.01.09.	2.02.01. - Beni materiali Beni immobili	7.500,00			7.500,00					7.500,00
	Totale 2.02.01. - Beni materiali	7.500,00	0,00	0,00	7.500,00	0,00	0,00	0,00		7.500,00
	<u>Totale 2.02. - Investimenti fissi lordi e acquisto di terreni</u>	7.500,00	0,00	0,00	7.500,00	0,00	0,00	0,00		7.500,00
	Totale generale 2. - Spese in conto capitale	7.500,00	0,00	0,00	7.500,00	0,00	0,00	0,00		7.500,00
	3. - Spese per incremento attività finanziarie									
	<u>3.01. - Acquisizioni di attività finanziarie</u>									
3.01.02.02.	3.01.02. - Acquisizioni di quote di fondi comuni di investimento Acquisizioni di quote di altri fondi comuni di investimento	85.000,00			85.000,00					85.000,00
	Totale 3.01.02. - Acquisizioni di quote di fondi comuni di investimento	85.000,00	0,00	0,00	85.000,00	0,00	0,00	0,00		85.000,00
3.01.03.01.	3.01.03. - Acquisizione di titoli obbligazionari a breve termine Acquisizione di titoli obbligazionari a breve termine emessi da Amministrazioni Centrali									
	Totale 3.01.03. - Acquisizione di titoli obbligazionari a breve	0,00	0,00	0,00	0,00	0,00	0,00	0,00	0,00	



ACCADEMIA NAZIONALE DEI LINCEI
RENDICONTO FINANZIARIO GESTIONALE ESERCIZIO 2018 / C.R.A.:1.2.PNS.
(1.2.PNS.: FONDO PANSA CEDRONIO)

USCITE

Capitolo		Gestione della Competenza 2018								
Codice	Denominazione	Previsioni				Somme Impegnate			Diff. rispetto alle Previsioni	
		Iniziali	Variazioni		Definitive (3+4-5)	Pagate	Rimaste da Pagare	Totale Impegni (7 + 8)	In Più (9 - 6)	In Meno (6 - 9)
			In +	In -						
1	2	3	4	5	6	7	8	9	10	11
	termine									
3.01.04.01.	3.01.04. - Acquisizione di titoli obbligazionari a medio-lungo termine Acquisizione di titoli obbligazionari a medio-lungo emessi da Amministrazioni Centrali									
	Totale 3.01.04. - Acquisizione di titoli obbligazionari a medio-lungo termine	0,00	0,00	0,00	0,00	0,00	0,00	0,00	0,00	
	<u>Totale 3.01. - Acquisizioni di attività finanziarie</u>	85.000,00	0,00	0,00	85.000,00	0,00	0,00	0,00		85.000,00
	Totale generale 3. - Spese per incremento attività finanziarie	85.000,00	0,00	0,00	85.000,00	0,00	0,00	0,00		85.000,00
	7. - Uscite per conto terzi e partite di giro									
	<u>7.01. - Uscite per partite di giro</u>									
7.01.01.02.	7.01.01. - Versamenti di altre ritenute Versamento delle ritenute per scissione contabile IVA (split payment)	1.000,00			1.000,00					1.000,00
	Totale 7.01.01. - Versamenti di altre ritenute	1.000,00	0,00	0,00	1.000,00	0,00	0,00	0,00		1.000,00



ACCADEMIA NAZIONALE DEI LINCEI
RENDICONTO FINANZIARIO GESTIONALE ESERCIZIO 2018 / C.R.A.:1.2.PNS.
(1.2.PNS.: FONDO PANSA CEDRONIO)

USCITE

Capitolo		Gestione della Competenza 2018								
Codice	Denominazione	Previsioni				Somme Impegnate			Diff. rispetto alle Previsioni	
		Iniziali	Variazioni		Definitive (3+4-5)	Pagate	Rimaste da Pagare	Totale Impegni (7 + 8)	In Più (9 - 6)	In Meno (6 - 9)
			In +	In -						
1	2	3	4	5	6	7	8	9	10	11
7.01.02.01.	7.01.02. - Versamenti di ritenute su Redditi da lavoro dipendente Versamenti di ritenute erariali su Redditi da lavoro dipendente riscosse per conto terzi Totale 7.01.02. - Versamenti di ritenute su Redditi da lavoro dipendente	0,00	0,00	0,00	0,00	0,00	0,00	0,00	0,00	0,00
7.01.03.01.	7.01.03. - Versamenti di ritenute su Redditi da lavoro autonomo Versamenti di ritenute erariali su Redditi da lavoro autonomo per conto terzi Totale 7.01.03. - Versamenti di ritenute su Redditi da lavoro autonomo	3.000,00	0,00	0,00	3.000,00	0,00	0,00	0,00		3.000,00
7.01.99.99.	7.01.99. - Altre uscite per partite di giro Altre uscite per partite di giro n.a.c. Totale 7.01.99. - Altre uscite per partite di giro	0,00	0,00	0,00	0,00	6,92	0,00	6,92	6,92	6,92
	Totale 7.01. - Uscite per partite di giro	4.000,00	0,00	0,00	4.000,00	6,92	0,00	6,92		3.993,08
	<u>7.02. - Uscite per conto terzi</u>									



ACCADEMIA NAZIONALE DEI LINCEI
RENDICONTO FINANZIARIO GESTIONALE ESERCIZIO 2018 / C.R.A.:1.2.PNS.
(1.2.PNS.: FONDO PANSA CEDRONIO)

USCITE

Capitolo		Gestione della Competenza 2018								
Codice	Denominazione	Previsioni				Somme Impegnate			Diff. rispetto alle Previsioni	
		Iniziali	Variazioni		Definitive (3+4-5)	Pagate	Rimaste da Pagare	Totale Impegni (7 + 8)	In Più (9 - 6)	In Meno (6 - 9)
			In +	In -						
1	2	3	4	5	6	7	8	9	10	11
7.02.04.02.	7.02.04. - Depositi di/presso terzi Restituzione di depositi cauzionali o contrattuali di terzi	3.000,00			3.000,00		2.554,34	2.554,34		445,66
	Totale 7.02.04. - Depositi di/presso terzi	3.000,00	0,00	0,00	3.000,00	0,00	2.554,34	2.554,34		445,66
7.02.99.99.	7.02.99. - Altre uscite per conto terzi Altre uscite per conto terzi n.a.c.	1.000,00			1.000,00	28.362,44		28.362,44	27.362,44	
	Totale 7.02.99. - Altre uscite per conto terzi	1.000,00	0,00	0,00	1.000,00	28.362,44	0,00	28.362,44	27.362,44	
	<i>Totale 7.02. - Uscite per conto terzi</i>	4.000,00	0,00	0,00	4.000,00	28.362,44	2.554,34	30.916,78	26.916,78	
	Totale generale 7. - Uscite per conto terzi e partite di giro	8.000,00	0,00	0,00	8.000,00	28.369,36	2.554,34	30.923,70	22.923,70	
	Totale 1.2.PNS. - FONDO PANSA CEDRONIO	139.504,00	2,66	2,66	139.504,00	28.685,36	22.562,00	51.247,36		88.256,64
	Totale 1.2. - Fondo	139.504,00	2,66	2,66	139.504,00	28.685,36	22.562,00	51.247,36		88.256,64
	Totale 1. - Preventivo finanziario	139.504,00	2,66	2,66	139.504,00	28.685,36	22.562,00	51.247,36		88.256,64



ACCADEMIA NAZIONALE DEI LINCEI
RENDICONTO FINANZIARIO GESTIONALE ESERCIZIO 2018 / C.R.A.:1.2.PNS.
(1.2.PNS.: FONDO PANSA CEDRONIO)

USCITE

Capitolo		Gestione della Competenza 2018								
Codice	Denominazione	Previsioni				Somme Impegnate			Diff. rispetto alle Previsioni	
		Iniziali	Variazioni		Definitive (3+4-5)	Pagate	Rimaste da Pagare	Totale Impegni (7 + 8)	In Più (9 - 6)	In Meno (6 - 9)
			In +	In -						
1	2	3	4	5	6	7	8	9	10	11
	Riepilogo dei Titoli									
	Riepilogo dei titoli Centro Resp. Amm.va FONDO PANSA CEDRONIO									
	<i>Titolo I</i>	39.004,00	2,66	2,66	39.004,00	316,00	20.007,66	20.323,66	0,00	18.680,34
	<i>Titolo II</i>	7.500,00	0,00	0,00	7.500,00	0,00	0,00	0,00	0,00	7.500,00
	<i>Titolo III</i>	85.000,00	0,00	0,00	85.000,00	0,00	0,00	0,00	0,00	85.000,00
	<i>Titolo VII</i>	8.000,00	0,00	0,00	8.000,00	28.369,36	2.554,34	30.923,70	22.923,70	0,00
	Totale delle uscite Centro Resp. Amm.va FONDO PANSA CEDRONIO	139.504,00	2,66	2,66	139.504,00	28.685,36	22.562,00	51.247,36	0,00	88.256,64
	Totale delle Uscite	139.504,00	2,66	2,66	139.504,00	28.685,36	22.562,00	51.247,36		88.256,64
	Disavanzo Amministrazione									
	Avanzo Finanziario							111.565,20	111.565,20	
	Avanzo di Cassa					133.935,48				
	Totale a Pareggio	139.504,00	2,66	2,66	139.504,00	162.620,84	22.562,00	162.812,56	23.308,56	



ACCADEMIA NAZIONALE DEI LINCEI
RENDICONTO FINANZIARIO GESTIONALE ESERCIZIO 2018
(1.2.PNS.: FONDO PANSA CEDRONIO)

ENTRATE

Capitolo	Gestione dei Residui 2018						Gestione di Cassa 2018				Totale dei Residui Attivi al Termine dell'Esercizio 2018 (8 + 14)
	Residui Attivi al 1° Gennaio	Riscossi	Rimasti da Riscuotere	Totale (13 + 14)	Variazioni		Previsioni	Riscossioni (7 + 13)	Diff. rispetto alle Previsioni		
					In più (15 - 12)	In meno (12 - 15)			In Più (19 - 18)	In Meno (18 - 19)	
1	12	13	14	15	16	17	18	19	20	21	22
3.01.03.02.											
	2,00					2,00	28.457,00	28.680,14	223,14		
	2,00	0,00	0,00	0,00	0,00	2,00	28.457,00	28.680,14	223,14	0,00	0,00
	2,00	0,00	0,00	0,00	0,00	2,00	28.457,00	28.680,14	223,14	0,00	0,00
3.03.02.01.											
							648,00	422,62		225,38	
	0,00	0,00	0,00	0,00	0,00	0,00	648,00	422,62	0,00	225,38	0,00



ACCADEMIA NAZIONALE DEI LINCEI
RENDICONTO FINANZIARIO GESTIONALE ESERCIZIO 2018
(1.2.PNS.: FONDO PANSA CEDRONIO)

ENTRATE

Capitolo	Gestione dei Residui 2018						Gestione di Cassa 2018				Totale dei Residui Attivi al Termine dell'Esercizio 2018 (8 + 14)
	Residui Attivi al 1° Gennaio	Riscossi	Rimasti da Riscuotere	Totale (13 + 14)	Variazioni		Previsioni	Riscossioni (7 + 13)	Diff. rispetto alle Previsioni		
					In più (15 - 12)	In meno (12 - 15)			In Più (19 - 18)	In Meno (18 - 19)	
1	12	13	14	15	16	17	18	19	20	21	22
3.03.03.04.	458,67	458,67		458,67			559,67	543,80		15,87	92,94
	458,67	458,67	0,00	458,67	0,00	0,00	559,67	543,80	0,00	15,87	92,94
	458,67	458,67	0,00	458,67	0,00	0,00	1.207,67	966,42	0,00	241,25	92,94
3.04.02.03.							2.300,00	2.509,17	209,17		98,78
	0,00	0,00	0,00	0,00	0,00	0,00	2.300,00	2.509,17	209,17	0,00	98,78
	0,00	0,00	0,00	0,00	0,00	0,00	2.300,00	2.509,17	209,17	0,00	98,78



ACCADEMIA NAZIONALE DEI LINCEI
RENDICONTO FINANZIARIO GESTIONALE ESERCIZIO 2018
(1.2.PNS.: FONDO PANSA CEDRONIO)

ENTRATE

Capitolo	Gestione dei Residui 2018						Gestione di Cassa 2018				Totale dei Residui Attivi al Termine dell'Esercizio 2018 (8 + 14)
	Residui Attivi al 1° Gennaio	Riscossi	Rimasti da Riscuotere	Totale (13 + 14)	Variazioni		Previsioni	Riscossioni (7 + 13)	Diff. rispetto alle Previsioni		
					In più (15 - 12)	In meno (12 - 15)			In Più (19 - 18)	In Meno (18 - 19)	
1	12	13	14	15	16	17	18	19	20	21	22
3.05.99.99.	0,00	0,00	0,00	0,00	0,00	0,00	0,00	0,08	0,08	0,00	0,00
	0,00	0,00	0,00	0,00	0,00	0,00	0,00	0,08	0,08	0,00	0,00
	460,67	458,67	0,00	458,67	0,00	2,00	31.964,67	32.155,81	432,39	241,25	191,72
5.01.03.01.							100.000,00	100.000,00			
	0,00	0,00	0,00	0,00	0,00	0,00	100.000,00	100.000,00	0,00	0,00	0,00
	0,00	0,00	0,00	0,00	0,00	0,00	100.000,00	100.000,00	0,00	0,00	0,00
	0,00	0,00	0,00	0,00	0,00	0,00	100.000,00	100.000,00	0,00	0,00	0,00



ACCADEMIA NAZIONALE DEI LINCEI
RENDICONTO FINANZIARIO GESTIONALE ESERCIZIO 2018
(1.2.PNS.: FONDO PANSA CEDRONIO)

ENTRATE

Capitolo	Gestione dei Residui 2018						Gestione di Cassa 2018				Totale dei Residui Attivi al Termine dell'Esercizio 2018 (8 + 14)
	Residui Attivi al 1° Gennaio	Riscossi	Rimasti da Riscuotere	Totale (13 + 14)	Variazioni		Previsioni	Riscossioni (7 + 13)	Diff. rispetto alle Previsioni		
					In più (15 - 12)	In meno (12 - 15)			In Più (19 - 18)	In Meno (18 - 19)	
1	12	13	14	15	16	17	18	19	20	21	22
9.01.01.02.	0,00	0,00	0,00	0,00	0,00	0,00	1.000,00	0,00	0,00	1.000,00	0,00
9.01.02.01.	0,00	0,00	0,00	0,00	0,00	0,00	0,00	0,00	0,00	0,00	0,00
9.01.03.01.	0,00	0,00	0,00	0,00	0,00	0,00	3.000,00	0,00	0,00	3.000,00	0,00
9.01.99.99.	0,00	0,00	0,00	0,00	0,00	0,00	0,00	6,92	6,92	0,00	0,00
								6,92	6,92		



ACCADEMIA NAZIONALE DEI LINCEI
RENDICONTO FINANZIARIO GESTIONALE ESERCIZIO 2018
(1.2.PNS.: FONDO PANSA CEDRONIO)

ENTRATE

Capitolo	Gestione dei Residui 2018						Gestione di Cassa 2018				Totale dei Residui Attivi al Termine dell'Esercizio 2018 (8 + 14)
	Residui Attivi al 1° Gennaio	Riscossi	Rimasti da Riscuotere	Totale (13 + 14)	Variazioni		Previsioni	Riscossioni (7 + 13)	Diff. rispetto alle Previsioni		
					In più (15 - 12)	In meno (12 - 15)			In Più (19 - 18)	In Meno (18 - 19)	
1	12	13	14	15	16	17	18	19	20	21	22
	0,00	0,00	0,00	0,00	0,00	0,00	4.000,00	6,92	6,92	4.000,00	0,00
9.02.04.01.							3.000,00	2.554,34		445,66	
	0,00	0,00	0,00	0,00	0,00	0,00	3.000,00	2.554,34	0,00	445,66	0,00
9.02.99.99.							1.000,00	28.362,44	27.362,44		
	0,00	0,00	0,00	0,00	0,00	0,00	1.000,00	28.362,44	27.362,44	0,00	0,00
	0,00	0,00	0,00	0,00	0,00	0,00	4.000,00	30.916,78	27.362,44	445,66	0,00
	0,00	0,00	0,00	0,00	0,00	0,00	8.000,00	30.923,70	27.369,36	4.445,66	0,00
	460,67	458,67	0,00	458,67	0,00	2,00	139.964,67	163.079,51	27.801,75	4.686,91	191,72
	460,67	458,67	0,00	458,67	0,00	2,00	139.964,67	163.079,51	27.801,75	4.686,91	191,72
	460,67	458,67	0,00	458,67	0,00	2,00	139.964,67	163.079,51	27.801,75	4.686,91	191,72



ACCADEMIA NAZIONALE DEI LINCEI
RENDICONTO FINANZIARIO GESTIONALE ESERCIZIO 2018
(1.2.PNS.: FONDO PANSA CEDRONIO)

USCITE

Capitolo	Gestione dei Residui 2018						Gestione di Cassa 2018				Totale dei Residui Passivi al Termine dell'Esercizio 2018 (8 + 14)
	Residui Passivi al 1° Gennaio	Pagati	Rimasti da Pagare	Totale (13 + 14)	Variazioni		Previsioni	Pagamenti (7 + 13)	Diff. rispetto alle Previsioni		
					In più (15 - 12)	In meno (12 - 15)			In Più (19 - 18)	In Meno (18 - 19)	
1	12	13	14	15	16	17	18	19	20	21	22
1.03.02.02.							1.000,00			1.000,00	
1.03.02.05.							2.000,00	316,00		1.684,00	
1.03.02.09.							1.000,00			1.000,00	
1.03.02.17.							215,00			215,00	
1.03.02.99.							500,00			500,00	
	0,00	0,00	0,00	0,00	0,00	0,00	4.715,00	316,00	0,00	4.399,00	0,00
	0,00	0,00	0,00	0,00	0,00	0,00	4.715,00	316,00	0,00	4.399,00	0,00



ACCADEMIA NAZIONALE DEI LINCEI
RENDICONTO FINANZIARIO GESTIONALE ESERCIZIO 2018
(1.2.PNS.: FONDO PANSA CEDRONIO)

USCITE

Capitolo	Gestione dei Residui 2018						Gestione di Cassa 2018				Totale dei Residui Passivi al Termine dell'Esercizio 2018 (8 + 14)
	Residui Passivi al 1° Gennaio	Pagati	Rimasti da Pagare	Totale (13 + 14)	Variazioni		Previsioni	Pagamenti (7 + 13)	Diff. rispetto alle Previsioni		
					In più (15 - 12)	In meno (12 - 15)			In Più (19 - 18)	In Meno (18 - 19)	
1	12	13	14	15	16	17	18	19	20	21	22
1.04.01.04.							20.000,00			20.000,00	20.000,00
	0,00	0,00	0,00	0,00	0,00	0,00	20.000,00	0,00	0,00	20.000,00	20.000,00
1.04.02.05.							12.000,00			12.000,00	
	0,00	0,00	0,00	0,00	0,00	0,00	12.000,00	0,00	0,00	12.000,00	0,00
	0,00	0,00	0,00	0,00	0,00	0,00	32.000,00	0,00	0,00	32.000,00	20.000,00
1.05.01.15.							27,00			27,00	
	0,00	0,00	0,00	0,00	0,00	0,00	27,00	0,00	0,00	27,00	0,00
	0,00	0,00	0,00	0,00	0,00	0,00	27,00	0,00	0,00	27,00	0,00



ACCADEMIA NAZIONALE DEI LINCEI
RENDICONTO FINANZIARIO GESTIONALE ESERCIZIO 2018
(1.2.PNS.: FONDO PANSA CEDRONIO)

USCITE

Capitolo	Gestione dei Residui 2018						Gestione di Cassa 2018				Totale dei Residui Passivi al Termine dell'Esercizio 2018 (8 + 14)
	Residui Passivi al 1° Gennaio	Pagati	Rimasti da Pagare	Totale (13 + 14)	Variazioni		Previsioni	Pagamenti (7 + 13)	Diff. rispetto alle Previsioni		
					In più (15 - 12)	In meno (12 - 15)			In Più (19 - 18)	In Meno (18 - 19)	
1	12	13	14	15	16	17	18	19	20	21	22
1.07.06.99.	2,55	2,55		2,55			7,55	2,55		5,00	7,66
	2,55	2,55	0,00	2,55	0,00	0,00	7,55	2,55	0,00	5,00	7,66
	2,55	2,55	0,00	2,55	0,00	0,00	7,55	2,55	0,00	5,00	7,66
1.10.01.01.							2.257,00			2.257,00	
	0,00	0,00	0,00	0,00	0,00	0,00	2.257,00	0,00	0,00	2.257,00	0,00
	0,00	0,00	0,00	0,00	0,00	0,00	2.257,00	0,00	0,00	2.257,00	0,00
	2,55	2,55	0,00	2,55	0,00	0,00	39.006,55	318,55	0,00	38.688,00	20.007,66



ACCADEMIA NAZIONALE DEI LINCEI
RENDICONTO FINANZIARIO GESTIONALE ESERCIZIO 2018
(1.2.PNS.: FONDO PANSA CEDRONIO)

USCITE

Capitolo	Gestione dei Residui 2018						Gestione di Cassa 2018				Totale dei Residui Passivi al Termine dell'Esercizio 2018 (8 + 14)
	Residui Passivi al 1° Gennaio	Pagati	Rimasti da Pagare	Totale (13 + 14)	Variazioni		Previsioni	Pagamenti (7 + 13)	Diff. rispetto alle Previsioni		
					In più (15 - 12)	In meno (12 - 15)			In Più (19 - 18)	In Meno (18 - 19)	
1	12	13	14	15	16	17	18	19	20	21	22
2.02.01.09.							7.500,00			7.500,00	
	0,00	0,00	0,00	0,00	0,00	0,00	7.500,00	0,00	0,00	7.500,00	0,00
	0,00	0,00	0,00	0,00	0,00	0,00	7.500,00	0,00	0,00	7.500,00	0,00
	0,00	0,00	0,00	0,00	0,00	0,00	7.500,00	0,00	0,00	7.500,00	0,00
3.01.02.02.							85.000,00			85.000,00	
	0,00	0,00	0,00	0,00	0,00	0,00	85.000,00	0,00	0,00	85.000,00	0,00
3.01.03.01.											
	0,00	0,00	0,00	0,00	0,00	0,00	0,00	0,00	0,00	0,00	0,00



ACCADEMIA NAZIONALE DEI LINCEI
RENDICONTO FINANZIARIO GESTIONALE ESERCIZIO 2018
(1.2.PNS.: FONDO PANSA CEDRONIO)

USCITE

Capitolo	Gestione dei Residui 2018						Gestione di Cassa 2018				Totale dei Residui Passivi al Termine dell'Esercizio 2018 (8 + 14)
	Residui Passivi al 1° Gennaio	Pagati	Rimasti da Pagare	Totale (13 + 14)	Variazioni		Previsioni	Pagamenti (7 + 13)	Diff. rispetto alle Previsioni		
					In più (15 - 12)	In meno (12 - 15)			In Più (19 - 18)	In Meno (18 - 19)	
1	12	13	14	15	16	17	18	19	20	21	22
3.01.04.01.	0,00	0,00	0,00	0,00	0,00	0,00	0,00	0,00	0,00	0,00	0,00
	0,00	0,00	0,00	0,00	0,00	0,00	85.000,00	0,00	0,00	85.000,00	0,00
	0,00	0,00	0,00	0,00	0,00	0,00	85.000,00	0,00	0,00	85.000,00	0,00
7.01.01.02.							1.000,00			1.000,00	
	0,00	0,00	0,00	0,00	0,00	0,00	1.000,00	0,00	0,00	1.000,00	0,00



ACCADEMIA NAZIONALE DEI LINCEI
RENDICONTO FINANZIARIO GESTIONALE ESERCIZIO 2018
(1.2.PNS.: FONDO PANSA CEDRONIO)

USCITE

Capitolo	Gestione dei Residui 2018						Gestione di Cassa 2018				Totale dei Residui Passivi al Termine dell'Esercizio 2018 (8 + 14)
	Residui Passivi al 1° Gennaio	Pagati	Rimasti da Pagare	Totale (13 + 14)	Variazioni		Previsioni	Pagamenti (7 + 13)	Diff. rispetto alle Previsioni		
					In più (15 - 12)	In meno (12 - 15)			In Più (19 - 18)	In Meno (18 - 19)	
1	12	13	14	15	16	17	18	19	20	21	22
7.01.02.01.	0,00	0,00	0,00	0,00	0,00	0,00	0,00	0,00	0,00	0,00	0,00
7.01.03.01.	0,00	0,00	0,00	0,00	0,00	0,00	3.000,00	0,00	0,00	3.000,00	0,00
7.01.99.99.	0,00	0,00	0,00	0,00	0,00	0,00	0,00	6,92	6,92	0,00	0,00
	0,00	0,00	0,00	0,00	0,00	0,00	4.000,00	6,92	6,92	4.000,00	0,00



ACCADEMIA NAZIONALE DEI LINCEI
RENDICONTO FINANZIARIO GESTIONALE ESERCIZIO 2018
(1.2.PNS.: FONDO PANSA CEDRONIO)

USCITE

Capitolo	Gestione dei Residui 2018						Gestione di Cassa 2018				Totale dei Residui Passivi al Termine dell'Esercizio 2018 (8 + 14)
	Residui Passivi al 1° Gennaio	Pagati	Rimasti da Pagare	Totale (13 + 14)	Variazioni		Previsioni	Pagamenti (7 + 13)	Diff. rispetto alle Previsioni		
					In più (15 - 12)	In meno (12 - 15)			In Più (19 - 18)	In Meno (18 - 19)	
1	12	13	14	15	16	17	18	19	20	21	22
7.02.04.02.	2.551,79	2.551,79		2.551,79			5.551,79	2.551,79		3.000,00	2.554,34
	2.551,79	2.551,79	0,00	2.551,79	0,00	0,00	5.551,79	2.551,79	0,00	3.000,00	2.554,34
7.02.99.99.							1.000,00	28.362,44	27.362,44		
	0,00	0,00	0,00	0,00	0,00	0,00	1.000,00	28.362,44	27.362,44	0,00	0,00
	2.551,79	2.551,79	0,00	2.551,79	0,00	0,00	6.551,79	30.914,23	27.362,44	3.000,00	2.554,34
	2.551,79	2.551,79	0,00	2.551,79	0,00	0,00	10.551,79	30.921,15	27.369,36	7.000,00	2.554,34
	2.554,34	2.554,34	0,00	2.554,34	0,00	0,00	142.058,34	31.239,70	27.369,36	138.188,00	22.562,00
2.554,34	2.554,34	0,00	2.554,34	0,00	0,00	142.058,34	31.239,70	27.369,36	138.188,00	22.562,00	
2.554,34	2.554,34	0,00	2.554,34	0,00	0,00	142.058,34	31.239,70	27.369,36	138.188,00	22.562,00	



ACCADEMIA NAZIONALE DEI LINCEI
RENDICONTO FINANZIARIO GESTIONALE ESERCIZIO 2018
(1.2.PNS.: FONDO PANSA CEDRONIO)

USCITE

Capitolo	Gestione dei Residui 2018						Gestione di Cassa 2018				Totale dei Residui Passivi al Termine dell'Esercizio 2018 (8 + 14)
	Residui Passivi al 1° Gennaio	Pagati	Rimasti da Pagare	Totale (13 + 14)	Variazioni		Previsioni	Pagamenti (7 + 13)	Diff. rispetto alle Previsioni		
					In più (15 - 12)	In meno (12 - 15)			In Più (19 - 18)	In Meno (18 - 19)	
1	12	13	14	15	16	17	18	19	20	21	22
	2,55	2,55	0,00	2,55	0,00	0,00	39.006,55	318,55	0,00	38.688,00	20.007,66
	0,00	0,00	0,00	0,00	0,00	0,00	7.500,00	0,00	0,00	7.500,00	0,00
	0,00	0,00	0,00	0,00	0,00	0,00	85.000,00	0,00	0,00	85.000,00	0,00
	2.551,79	2.551,79	0,00	2.551,79	0,00	0,00	10.551,79	30.921,15	20.369,36	0,00	2.554,34
	2.554,34	2.554,34	0,00	2.554,34	0,00	0,00	142.058,34	31.239,70	20.369,36	131.188,00	22.562,00
	2.554,34	2.554,34	0,00	2.554,34	0,00	0,00	142.058,34	31.239,70	20.369,36	131.188,00	22.562,00
	2.554,34	2.554,34	0,00	2.554,34	0,00	0,00	142.058,34	31.239,70	0,00	110.818,64	22.562,00



ACCADEMIA NAZIONALE DEI LINCEI
RENDICONTO FINANZIARIO GESTIONALE ESERCIZIO 2018 / C.R.A.:1.2.PAT
(1.2.PAT: FONDO LEONARDO PATERNA BALDIZZI)

ENTRATE

Capitolo		Gestione della Competenza 2018								
Codice	Denominazione	Previsioni				Somme Accertate			Diff. rispetto alle Previsioni	
		Iniziali	Variazioni		Definitive (3+4-5)	Riscosse	Rimaste da Riscuotere	Totale Accertamenti (7 + 8)	In Più (9 - 6)	In Meno (6 - 9)
			In +	In -						
1	2	3	4	5	6	7	8	9	10	11
	1. - Preventivo finanziario									
	1.2. - Fondo									
	1.2.PAT - FONDO LEONARDO PATERNA BALDIZZI									
	3. - Entrate extratributarie									
	<i>3.01. - Vendita di beni e servizi e proventi derivanti dalla gestione dei beni</i>									
	3.01.03. - Proventi derivanti dalla gestione dei beni									
3.01.03.02.	Fitti, noleggi e locazioni	15.914,00			15.914,00	14.640,14	1.332,73	15.972,87	58,87	
	Totale 3.01.03. - Proventi derivanti dalla gestione dei beni	15.914,00	0,00	0,00	15.914,00	14.640,14	1.332,73	15.972,87	58,87	
	<i>Totale 3.01. - Vendita di beni e servizi e proventi derivanti dalla gestione dei beni</i>	15.914,00	0,00	0,00	15.914,00	14.640,14	1.332,73	15.972,87	58,87	
	<i>3.03. - Interessi attivi</i>									
	3.03.02. - Interessi attivi da titoli o finanziamenti a medio - lungo termine									
3.03.02.01.	Interessi attivi da titoli obbligazionari a medio - lungo termine									
	Totale 3.03.02. - Interessi attivi da titoli o finanziamenti a medio -	0,00	0,00	0,00	0,00	0,00	0,00	0,00	0,00	



ACCADEMIA NAZIONALE DEI LINCEI
RENDICONTO FINANZIARIO GESTIONALE ESERCIZIO 2018 / C.R.A.:1.2.PAT
(1.2.PAT: FONDO LEONARDO PATERNA BALDIZZI)

ENTRATE

Capitolo		Gestione della Competenza 2018								
Codice	Denominazione	Previsioni				Somme Accertate			Diff. rispetto alle Previsioni	
		Iniziali	Variazioni		Definitive (3+4-5)	Riscosse	Rimaste da Riscuotere	Totale Accertamenti (7 + 8)	In Più (9 - 6)	In Meno (6 - 9)
			In +	In -						
1	2	3	4	5	6	7	8	9	10	11
	lungo termine									
	3.03.03. - Altri interessi attivi									
3.03.03.04.	Interessi attivi da depositi bancari o postali	26,00			26,00	34,66	31,19	65,85	39,85	
	Totale 3.03.03. - Altri interessi attivi	26,00	0,00	0,00	26,00	34,66	31,19	65,85	39,85	
	<i>Totale 3.03. - Interessi attivi</i>	26,00	0,00	0,00	26,00	34,66	31,19	65,85	39,85	
	Totale generale 3. - Entrate extratributarie	15.940,00	0,00	0,00	15.940,00	14.674,80	1.363,92	16.038,72	98,72	
	5. - Entrate da riduzione di attività finanziarie									
	<i>5.01. - Alienazione di attività finanziarie</i>									
	5.01.03. - Alienazione di titoli obbligazionari a breve termine									
5.01.03.01.	Alienazione di titoli obbligazionari a breve termine emessi da Amministrazioni Centrali									
	Totale 5.01.03. - Alienazione di titoli obbligazionari a breve termine	0,00	0,00	0,00	0,00	0,00	0,00	0,00	0,00	
	<i>Totale 5.01. - Alienazione di attività finanziarie</i>	0,00	0,00	0,00	0,00	0,00	0,00	0,00	0,00	



ACCADEMIA NAZIONALE DEI LINCEI
RENDICONTO FINANZIARIO GESTIONALE ESERCIZIO 2018 / C.R.A.:1.2.PAT
(1.2.PAT: FONDO LEONARDO PATERNA BALDIZZI)

ENTRATE

Capitolo		Gestione della Competenza 2018								
Codice	Denominazione	Previsioni				Somme Accertate			Diff. rispetto alle Previsioni	
		Iniziali	Variazioni		Definitive (3+4-5)	Riscosse	Rimaste da Riscuotere	Totale Accertamenti (7 + 8)	In Più (9 - 6)	In Meno (6 - 9)
			In +	In -						
1	2	3	4	5	6	7	8	9	10	11
	Totale generale 5. - Entrate da riduzione di attività finanziarie	0,00	0,00	0,00	0,00	0,00	0,00	0,00	0,00	
	9. - Entrate per conto terzi e partite di giro									
	<u>9.01. - Entrate per partite di giro</u>									
	9.01.01. - Altre ritenute									
9.01.01.02.	Ritenute per scissione contabile IVA (split payment)	1.000,00			1.000,00					1.000,00
	Totale 9.01.01. - Altre ritenute	1.000,00	0,00	0,00	1.000,00	0,00	0,00	0,00		1.000,00
	9.01.02. - Ritenute su redditi da lavoro dipendente									
9.01.02.01.	Ritenute erariali su redditi da lavoro dipendente per conto terzi									
	Totale 9.01.02. - Ritenute su redditi da lavoro dipendente	0,00	0,00	0,00	0,00	0,00	0,00	0,00	0,00	0,00
	9.01.03. - Ritenute su redditi da lavoro autonomo									
9.01.03.01.	Ritenute erariali su redditi da lavoro autonomo per conto terzi									
	Totale 9.01.03. - Ritenute su redditi da lavoro autonomo	0,00	0,00	0,00	0,00	0,00	0,00	0,00	0,00	0,00



ACCADEMIA NAZIONALE DEI LINCEI
RENDICONTO FINANZIARIO GESTIONALE ESERCIZIO 2018 / C.R.A.:1.2.PAT
(1.2.PAT: FONDO LEONARDO PATERNA BALDIZZI)

ENTRATE

Capitolo		Gestione della Competenza 2018								
Codice	Denominazione	Previsioni				Somme Accertate			Diff. rispetto alle Previsioni	
		Iniziali	Variazioni		Definitive (3+4-5)	Riscosse	Rimaste da Riscuotere	Totale Accertamenti (7 + 8)	In Più (9 - 6)	In Meno (6 - 9)
			In +	In -						
1	2	3	4	5	6	7	8	9	10	11
	<i>Totale 9.01. - Entrate per partite di giro</i>	1.000,00	0,00	0,00	1.000,00	0,00	0,00	0,00		1.000,00
	<i>9.02. - Entrate per conto terzi</i>									
	9.02.04. - Depositi di/presso terzi									
9.02.04.01.	Costituzione di depositi cauzionali o contrattuali di terzi	4.500,00			4.500,00	4.044,63		4.044,63		455,37
	Totale 9.02.04. - Depositi di/presso terzi	4.500,00	0,00	0,00	4.500,00	4.044,63	0,00	4.044,63		455,37
	9.02.99. - Altre entrate per conto terzi									
9.02.99.99.	Altre entrate per conto terzi	1.000,00			1.000,00					1.000,00
	Totale 9.02.99. - Altre entrate per conto terzi	1.000,00	0,00	0,00	1.000,00	0,00	0,00	0,00		1.000,00
	<i>Totale 9.02. - Entrate per conto terzi</i>	5.500,00	0,00	0,00	5.500,00	4.044,63	0,00	4.044,63		1.455,37
	<i>Totale generale 9. - Entrate per conto terzi e partite di giro</i>	6.500,00	0,00	0,00	6.500,00	4.044,63	0,00	4.044,63		2.455,37
	Totale 1.2.PAT - FONDO LEONARDO PATERNA BALDIZZI	22.440,00	0,00	0,00	22.440,00	18.719,43	1.363,92	20.083,35		2.356,65
	Totale 1.2. - Fondo	22.440,00	0,00	0,00	22.440,00	18.719,43	1.363,92	20.083,35		2.356,65
	Totale 1. - Preventivo finanziario	22.440,00	0,00	0,00	22.440,00	18.719,43	1.363,92	20.083,35		2.356,65



ACCADEMIA NAZIONALE DEI LINCEI
RENDICONTO FINANZIARIO GESTIONALE ESERCIZIO 2018 / C.R.A.:1.2.PAT
(1.2.PAT: FONDO LEONARDO PATERNA BALDIZZI)

ENTRATE

Capitolo		Gestione della Competenza 2018								
Codice	Denominazione	Previsioni				Somme Accertate			Diff. rispetto alle Previsioni	
		Iniziali	Variazioni		Definitive (3+4-5)	Riscosse	Rimaste da Riscuotere	Totale Accertamenti (7 + 8)	In Più (9 - 6)	In Meno (6 - 9)
			In +	In -						
1	2	3	4	5	6	7	8	9	10	11
	Riepilogo dei Titoli									
	Riepilogo dei titoli Centro Resp. Amm.va FONDO LEONARDO PATERNA BALDIZZI									
	<i>Titolo III</i>	15.940,00	0,00	0,00	15.940,00	14.674,80	1.363,92	16.038,72	98,72	0,00
	<i>Titolo V</i>	0,00	0,00	0,00	0,00	0,00	0,00	0,00	0,00	0,00
	<i>Titolo IX</i>	6.500,00	0,00	0,00	6.500,00	4.044,63	0,00	4.044,63	0,00	2.455,37
	Totale delle entrate Centro Resp. Amm.va FONDO LEONARDO PATERNA BALDIZZI	22.440,00	0,00	0,00	22.440,00	18.719,43	1.363,92	20.083,35	0,00	2.356,65
	Totale delle Entrate	22.440,00	0,00	0,00	22.440,00	18.719,43	1.363,92	20.083,35		2.356,65
	Avanzo Ammin. Applicato									
	Disavanzo Finanziario									
	Disavanzo di Cassa									
	Totale a Pareggio	22.440,00	0,00	0,00	22.440,00	18.719,43	1.363,92	20.083,35		2.356,65



ACCADEMIA NAZIONALE DEI LINCEI
RENDICONTO FINANZIARIO GESTIONALE ESERCIZIO 2018 / C.R.A.:1.2.PAT
(1.2.PAT: FONDO LEONARDO PATERNA BALDIZZI)

USCITE

Capitolo		Gestione della Competenza 2018								
Codice	Denominazione	Previsioni				Somme Impegnate			Diff. rispetto alle Previsioni	
		Iniziali	Variazioni		Definitive (3+4-5)	Pagate	Rimaste da Pagare	Totale Impegni (7 + 8)	In Più (9 - 6)	In Meno (6 - 9)
			In +	In -						
1	2	3	4	5	6	7	8	9	10	11
	1. - Preventivo finanziario									
	1.2. - Fondo									
	1.2.PAT - FONDO LEONARDO PATERNA BALDIZZI									
	1. - Spese correnti									
	<i>1.03. - Acquisto di beni e servizi</i>									
	1.03.02. - Acquisto di servizi									
1.03.02.02.	Organizzazione eventi, pubblicità e servizi per trasferta									
1.03.02.09.	Manutenzione ordinaria e riparazioni	900,00			900,00					900,00
1.03.02.17.	Servizi finanziari									
	Totale 1.03.02. - Acquisto di servizi	900,00	0,00	0,00	900,00	0,00	0,00	0,00		900,00
	<i>Totale 1.03. - Acquisto di beni e servizi</i>	900,00	0,00	0,00	900,00	0,00	0,00	0,00		900,00
	<i>1.04. - Trasferimenti correnti</i>									
	1.04.01. - Trasferimenti correnti a Amministrazioni Pubbliche									
1.04.01.04.	Trasferimenti correnti a organismi interni e/o unità locali della amministrazione	14.200,00			14.200,00		14.200,00	14.200,00		



ACCADEMIA NAZIONALE DEI LINCEI
RENDICONTO FINANZIARIO GESTIONALE ESERCIZIO 2018 / C.R.A.:1.2.PAT
(1.2.PAT: FONDO LEONARDO PATERNA BALDIZZI)

USCITE

Capitolo		Gestione della Competenza 2018								
Codice	Denominazione	Previsioni				Somme Impegnate			Diff. rispetto alle Previsioni	
		Iniziali	Variazioni		Definitive (3+4-5)	Pagate	Rimaste da Pagare	Totale Impegni (7 + 8)	In Più (9 - 6)	In Meno (6 - 9)
			In +	In -						
1	2	3	4	5	6	7	8	9	10	11
	Totale 1.04.01. - Trasferimenti correnti a Amministrazioni Pubbliche	14.200,00	0,00	0,00	14.200,00	0,00	14.200,00	14.200,00	0,00	
	1.04.02. - Trasferimenti correnti a Famiglie									
1.04.02.05.	Altri trasferimenti a famiglie									
	Totale 1.04.02. - Trasferimenti correnti a Famiglie	0,00	0,00	0,00	0,00	0,00	0,00	0,00	0,00	
	<u>Totale 1.04. - Trasferimenti correnti</u>	14.200,00	0,00	0,00	14.200,00	0,00	14.200,00	14.200,00	0,00	
	<u>1.05. - Trasferimenti di tributi</u>									
	1.05.01. - Trasferimenti di tributi a titolo di devoluzioni									
1.05.01.15.	Ritenute sugli interessi e su altri redditi da capitale	7,00			7,00					7,00
	Totale 1.05.01. - Trasferimenti di tributi a titolo di devoluzioni	7,00	0,00	0,00	7,00	0,00	0,00	0,00		7,00
	<u>Totale 1.05. - Trasferimenti di tributi</u>	7,00	0,00	0,00	7,00	0,00	0,00	0,00		7,00
	<u>1.07. - Interessi passivi</u>									
	1.07.06. - Altri interessi passivi									
1.07.06.99.	Altri interessi passivi diversi	5,00			5,00	4,04	12,13	16,17	11,17	



ACCADEMIA NAZIONALE DEI LINCEI
RENDICONTO FINANZIARIO GESTIONALE ESERCIZIO 2018 / C.R.A.:1.2.PAT
(1.2.PAT: FONDO LEONARDO PATERNA BALDIZZI)

USCITE

Capitolo		Gestione della Competenza 2018								
Codice	Denominazione	Previsioni				Somme Impegnate			Diff. rispetto alle Previsioni	
		Iniziali	Variazioni		Definitive (3+4-5)	Pagate	Rimaste da Pagare	Totale Impegni (7 + 8)	In Più (9 - 6)	In Meno (6 - 9)
			In +	In -						
1	2	3	4	5	6	7	8	9	10	11
	Totale 1.07.06. - Altri interessi passivi	5,00	0,00	0,00	5,00	4,04	12,13	16,17	11,17	
	<u>Totale 1.07. - Interessi passivi</u>	5,00	0,00	0,00	5,00	4,04	12,13	16,17	11,17	
	<u>1.10. - Altre spese correnti</u>									
	1.10.01. - Fondi di riserva e altri accantonamenti									
1.10.01.01.	Fondo di riserva									
	Totale 1.10.01. - Fondi di riserva e altri accantonamenti	0,00	0,00	0,00	0,00	0,00	0,00	0,00	0,00	
	<u>Totale 1.10. - Altre spese correnti</u>	0,00	0,00	0,00	0,00	0,00	0,00	0,00	0,00	
	Totale generale 1. - Spese correnti	15.112,00	0,00	0,00	15.112,00	4,04	14.212,13	14.216,17		895,83
	2. - Spese in conto capitale									
	<u>2.02. - Investimenti fissi lordi e acquisto di terreni</u>									
	2.02.01. - Beni materiali									
2.02.01.03.	Mobili e arredi									
2.02.01.09.	Beni immobili	828,00			828,00					828,00
	Totale 2.02.01. - Beni materiali	828,00	0,00	0,00	828,00	0,00	0,00	0,00		828,00



ACCADEMIA NAZIONALE DEI LINCEI
RENDICONTO FINANZIARIO GESTIONALE ESERCIZIO 2018 / C.R.A.:1.2.PAT
(1.2.PAT: FONDO LEONARDO PATERNA BALDIZZI)

USCITE

Capitolo		Gestione della Competenza 2018								
Codice	Denominazione	Previsioni				Somme Impegnate			Diff. rispetto alle Previsioni	
		Iniziali	Variazioni		Definitive (3+4-5)	Pagate	Rimaste da Pagare	Totale Impegni (7 + 8)	In Più (9 - 6)	In Meno (6 - 9)
			In +	In -						
1	2	3	4	5	6	7	8	9	10	11
	<i>Totale 2.02. - Investimenti fissi lordi e acquisto di terreni</i>	828,00	0,00	0,00	828,00	0,00	0,00	0,00		828,00
	Totale generale 2. - Spese in conto capitale	828,00	0,00	0,00	828,00	0,00	0,00	0,00		828,00
	3. - Spese per incremento attività finanziarie									
	<u>3.01. - Acquisizioni di attività finanziarie</u>									
	3.01.02. - Acquisizioni di quote di fondi comuni di investimento									
3.01.02.02.	Acquisizioni di quote di altri fondi comuni di investimento									
	Totale 3.01.02. - Acquisizioni di quote di fondi comuni di investimento	0,00	0,00	0,00	0,00	0,00	0,00	0,00	0,00	
	3.01.03. - Acquisizione di titoli obbligazionari a breve termine									
3.01.03.01.	Acquisizione di titoli obbligazionari a breve termine emessi da Amministrazioni Centrali									
	Totale 3.01.03. - Acquisizione di titoli obbligazionari a breve termine	0,00	0,00	0,00	0,00	0,00	0,00	0,00	0,00	
	3.01.04. - Acquisizione di titoli obbligazionari a medio-lungo termine									



ACCADEMIA NAZIONALE DEI LINCEI
RENDICONTO FINANZIARIO GESTIONALE ESERCIZIO 2018 / C.R.A.:1.2.PAT
(1.2.PAT: FONDO LEONARDO PATERNA BALDIZZI)

USCITE

Capitolo		Gestione della Competenza 2018								
Codice	Denominazione	Previsioni				Somme Impegnate			Diff. rispetto alle Previsioni	
		Iniziali	Variazioni		Definitive (3+4-5)	Pagate	Rimaste da Pagare	Totale Impegni (7 + 8)	In Più (9 - 6)	In Meno (6 - 9)
			In +	In -						
1	2	3	4	5	6	7	8	9	10	11
3.01.04.01.	Acquisizione di titoli obbligazionari a medio-lungo emessi da Amministrazioni Centrali									
	Totale 3.01.04. - Acquisizione di titoli obbligazionari a medio-lungo termine	0,00	0,00	0,00	0,00	0,00	0,00	0,00	0,00	
	<i>Totale 3.01. - Acquisizioni di attività finanziarie</i>	0,00	0,00	0,00	0,00	0,00	0,00	0,00	0,00	
	Totale generale 3. - Spese per incremento attività finanziarie	0,00	0,00	0,00	0,00	0,00	0,00	0,00	0,00	
	7. - Uscite per conto terzi e partite di giro									
	<i>7.01. - Uscite per partite di giro</i>									
	7.01.01. - Versamenti di altre ritenute									
7.01.01.02.	Versamento delle ritenute per scissione contabile IVA (split payment)	1.000,00			1.000,00					1.000,00
	Totale 7.01.01. - Versamenti di altre ritenute	1.000,00	0,00	0,00	1.000,00	0,00	0,00	0,00		1.000,00
	7.01.02. - Versamenti di ritenute su Redditi da lavoro dipendente									
7.01.02.01.	Versamenti di ritenute erariali su Redditi da lavoro dipendente riscosse per conto terzi									



ACCADEMIA NAZIONALE DEI LINCEI
RENDICONTO FINANZIARIO GESTIONALE ESERCIZIO 2018 / C.R.A.:1.2.PAT
(1.2.PAT: FONDO LEONARDO PATERNA BALDIZZI)

USCITE

Capitolo		Gestione della Competenza 2018								
Codice	Denominazione	Previsioni				Somme Impegnate			Diff. rispetto alle Previsioni	
		Iniziali	Variazioni		Definitive (3+4-5)	Pagate	Rimaste da Pagare	Totale Impegni (7 + 8)	In Più (9 - 6)	In Meno (6 - 9)
			In +	In -						
1	2	3	4	5	6	7	8	9	10	11
	Totale 7.01.02. - Versamenti di ritenute su Redditi da lavoro dipendente	0,00	0,00	0,00	0,00	0,00	0,00	0,00	0,00	
7.01.03.01.	7.01.03. - Versamenti di ritenute su Redditi da lavoro autonomo									
	Versamenti di ritenute erariali su Redditi da lavoro autonomo per conto terzi									
	Totale 7.01.03. - Versamenti di ritenute su Redditi da lavoro autonomo	0,00	0,00	0,00	0,00	0,00	0,00	0,00	0,00	
	<u>Totale 7.01. - Uscite per partite di giro</u>	1.000,00	0,00	0,00	1.000,00	0,00	0,00	0,00		1.000,00
	<u>7.02. - Uscite per conto terzi</u>									
7.02.04.02.	7.02.04. - Depositi di/presso terzi									
	Restituzione di depositi cauzionali o contrattuali di terzi	4.500,00			4.500,00		4.044,63	4.044,63		455,37
	Totale 7.02.04. - Depositi di/presso terzi	4.500,00	0,00	0,00	4.500,00	0,00	4.044,63	4.044,63		455,37
7.02.99.99.	7.02.99. - Altre uscite per conto terzi									
	Altre uscite per conto terzi n.a.c.	1.000,00			1.000,00					1.000,00
	Totale 7.02.99. - Altre uscite per conto terzi	1.000,00	0,00	0,00	1.000,00	0,00	0,00	0,00		1.000,00



ACCADEMIA NAZIONALE DEI LINCEI
RENDICONTO FINANZIARIO GESTIONALE ESERCIZIO 2018 / C.R.A.:1.2.PAT
(1.2.PAT: FONDO LEONARDO PATERNA BALDIZZI)

USCITE

Capitolo		Gestione della Competenza 2018								
Codice	Denominazione	Previsioni				Somme Impegnate			Diff. rispetto alle Previsioni	
		Iniziali	Variazioni		Definitive (3+4-5)	Pagate	Rimaste da Pagare	Totale Impegni (7 + 8)	In Più (9 - 6)	In Meno (6 - 9)
			In +	In -						
1	2	3	4	5	6	7	8	9	10	11
	<i>Totale 7.02. - Uscite per conto terzi</i>	5.500,00	0,00	0,00	5.500,00	0,00	4.044,63	4.044,63		1.455,37
	<i>Totale generale 7. - Uscite per conto terzi e partite di giro</i>	6.500,00	0,00	0,00	6.500,00	0,00	4.044,63	4.044,63		2.455,37
	<u>Totale 1.2.PAT - FONDO LEONARDO PATERNA BALDIZZI</u>	22.440,00	0,00	0,00	22.440,00	4,04	18.256,76	18.260,80		4.179,20
	<u>Totale 1.2. - Fondo</u>	22.440,00	0,00	0,00	22.440,00	4,04	18.256,76	18.260,80		4.179,20
	<u>Totale 1. - Preventivo finanziario</u>	22.440,00	0,00	0,00	22.440,00	4,04	18.256,76	18.260,80		4.179,20



ACCADEMIA NAZIONALE DEI LINCEI
RENDICONTO FINANZIARIO GESTIONALE ESERCIZIO 2018 / C.R.A.:1.2.PAT
(1.2.PAT: FONDO LEONARDO PATERNA BALDIZZI)

USCITE

Capitolo		Gestione della Competenza 2018								
Codice	Denominazione	Previsioni				Somme Impegnate			Diff. rispetto alle Previsioni	
		Iniziali	Variazioni		Definitive (3+4-5)	Pagate	Rimaste da Pagare	Totale Impegni (7 + 8)	In Più (9 - 6)	In Meno (6 - 9)
			In +	In -						
1	2	3	4	5	6	7	8	9	10	11
	Riepilogo dei Titoli									
	Riepilogo dei titoli Centro Resp. Amm.va FONDO LEONARDO PATERNA BALDIZZI									
	<i>Titolo I</i>	15.112,00	0,00	0,00	15.112,00	4,04	14.212,13	14.216,17	0,00	895,83
	<i>Titolo II</i>	828,00	0,00	0,00	828,00	0,00	0,00	0,00	0,00	828,00
	<i>Titolo III</i>	0,00	0,00	0,00	0,00	0,00	0,00	0,00	0,00	0,00
	<i>Titolo VII</i>	6.500,00	0,00	0,00	6.500,00	0,00	4.044,63	4.044,63	0,00	2.455,37
	Totale delle uscite Centro Resp. Amm.va FONDO LEONARDO PATERNA BALDIZZI	22.440,00	0,00	0,00	22.440,00	4,04	18.256,76	18.260,80	0,00	4.179,20
	Totale delle Uscite	22.440,00	0,00	0,00	22.440,00	4,04	18.256,76	18.260,80		4.179,20
	Disavanzo Amministrazione									
	Avanzo Finanziario							1.822,55	1.822,55	
	Avanzo di Cassa					18.715,39				
	Totale a Pareggio	22.440,00	0,00	0,00	22.440,00	18.719,43	18.256,76	20.083,35		2.356,65



ACCADEMIA NAZIONALE DEI LINCEI
RENDICONTO FINANZIARIO GESTIONALE ESERCIZIO 2018
(1.2.PAT: FONDO LEONARDO PATERNA BALDIZZI)

ENTRATE

Capitolo	Gestione dei Residui 2018						Gestione di Cassa 2018				Totale dei Residui Attivi al Termine dell'Esercizio 2018 (8 + 14)
	Residui Attivi al 1° Gennaio	Riscossi	Rimasti da Riscuotere	Totale (13 + 14)	Variazioni		Previsioni	Riscossioni (7 + 13)	Diff. rispetto alle Previsioni		
					In più (15 - 12)	In meno (12 - 15)			In Più (19 - 18)	In Meno (18 - 19)	
1	12	13	14	15	16	17	18	19	20	21	22
3.01.03.02.							15.914,00	14.640,14		1.273,86	1.332,73
	0,00	0,00	0,00	0,00	0,00	0,00	15.914,00	14.640,14	0,00	1.273,86	1.332,73
	0,00	0,00	0,00	0,00	0,00	0,00	15.914,00	14.640,14	0,00	1.273,86	1.332,73
3.03.02.01.											
	0,00	0,00	0,00	0,00	0,00	0,00	0,00	0,00	0,00	0,00	0,00



ACCADEMIA NAZIONALE DEI LINCEI
RENDICONTO FINANZIARIO GESTIONALE ESERCIZIO 2018
(1.2.PAT: FONDO LEONARDO PATERNA BALDIZZI)

ENTRATE

Capitolo	Gestione dei Residui 2018						Gestione di Cassa 2018				Totale dei Residui Attivi al Termine dell'Esercizio 2018 (8 + 14)
	Residui Attivi al 1° Gennaio	Riscossi	Rimasti da Riscuotere	Totale (13 + 14)	Variazioni		Previsioni	Riscossioni (7 + 13)	Diff. rispetto alle Previsioni		
					In più (15 - 12)	In meno (12 - 15)			In Più (19 - 18)	In Meno (18 - 19)	
1	12	13	14	15	16	17	18	19	20	21	22
3.03.03.04.	188,40	188,40		188,40			214,40	223,06	8,66		31,19
	188,40	188,40	0,00	188,40	0,00	0,00	214,40	223,06	8,66	0,00	31,19
	188,40	188,40	0,00	188,40	0,00	0,00	214,40	223,06	8,66	0,00	31,19
	188,40	188,40	0,00	188,40	0,00	0,00	16.128,40	14.863,20	8,66	1.273,86	1.363,92
5.01.03.01.	0,00	0,00	0,00	0,00	0,00	0,00	0,00	0,00	0,00	0,00	0,00
	0,00	0,00	0,00	0,00	0,00	0,00	0,00	0,00	0,00	0,00	0,00



ACCADEMIA NAZIONALE DEI LINCEI
RENDICONTO FINANZIARIO GESTIONALE ESERCIZIO 2018
(1.2.PAT: FONDO LEONARDO PATERNA BALDIZZI)

ENTRATE

Capitolo	Gestione dei Residui 2018						Gestione di Cassa 2018				Totale dei Residui Attivi al Termine dell'Esercizio 2018 (8 + 14)
	Residui Attivi al 1° Gennaio	Riscossi	Rimasti da Riscuotere	Totale (13 + 14)	Variazioni		Previsioni	Riscossioni (7 + 13)	Diff. rispetto alle Previsioni		
					In più (15 - 12)	In meno (12 - 15)			In Più (19 - 18)	In Meno (18 - 19)	
1	12	13	14	15	16	17	18	19	20	21	22
	0,00	0,00	0,00	0,00	0,00	0,00	0,00	0,00	0,00	0,00	0,00
9.01.01.02.							1.000,00			1.000,00	
	0,00	0,00	0,00	0,00	0,00	0,00	1.000,00	0,00	0,00	1.000,00	0,00
9.01.02.01.											
	0,00	0,00	0,00	0,00	0,00	0,00	0,00	0,00	0,00	0,00	0,00
9.01.03.01.											
	0,00	0,00	0,00	0,00	0,00	0,00	0,00	0,00	0,00	0,00	0,00



ACCADEMIA NAZIONALE DEI LINCEI
RENDICONTO FINANZIARIO GESTIONALE ESERCIZIO 2018
(1.2.PAT: FONDO LEONARDO PATERNA BALDIZZI)

ENTRATE

Capitolo	Gestione dei Residui 2018						Gestione di Cassa 2018				Totale dei Residui Attivi al Termine dell'Esercizio 2018 (8 + 14)
	Residui Attivi al 1° Gennaio	Riscossi	Rimasti da Riscuotere	Totale (13 + 14)	Variazioni		Previsioni	Riscossioni (7 + 13)	Diff. rispetto alle Previsioni		
					In più (15 - 12)	In meno (12 - 15)			In Più (19 - 18)	In Meno (18 - 19)	
1	12	13	14	15	16	17	18	19	20	21	22
	0,00	0,00	0,00	0,00	0,00	0,00	1.000,00	0,00	0,00	1.000,00	0,00
9.02.04.01.							4.500,00	4.044,63		455,37	
	0,00	0,00	0,00	0,00	0,00	0,00	4.500,00	4.044,63	0,00	455,37	0,00
9.02.99.99.							1.000,00			1.000,00	
	0,00	0,00	0,00	0,00	0,00	0,00	1.000,00	0,00	0,00	1.000,00	0,00
	0,00	0,00	0,00	0,00	0,00	0,00	5.500,00	4.044,63	0,00	1.455,37	0,00
	0,00	0,00	0,00	0,00	0,00	0,00	6.500,00	4.044,63	0,00	2.455,37	0,00
	188,40	188,40	0,00	188,40	0,00	0,00	22.628,40	18.907,83	8,66	3.729,23	1.363,92
	188,40	188,40	0,00	188,40	0,00	0,00	22.628,40	18.907,83	8,66	3.729,23	1.363,92
	188,40	188,40	0,00	188,40	0,00	0,00	22.628,40	18.907,83	8,66	3.729,23	1.363,92



ACCADEMIA NAZIONALE DEI LINCEI
RENDICONTO FINANZIARIO GESTIONALE ESERCIZIO 2018
(1.2.PAT: FONDO LEONARDO PATERNA BALDIZZI)

USCITE

Capitolo	Gestione dei Residui 2018						Gestione di Cassa 2018				Totale dei Residui Passivi al Termine dell'Esercizio 2018 (8 + 14)
	Residui Passivi al 1° Gennaio	Pagati	Rimasti da Pagare	Totale (13 + 14)	Variazioni		Previsioni	Pagamenti (7 + 13)	Diff. rispetto alle Previsioni		
					In più (15 - 12)	In meno (12 - 15)			In Più (19 - 18)	In Meno (18 - 19)	
1	12	13	14	15	16	17	18	19	20	21	22
1.03.02.02.											
1.03.02.09.							900,00			900,00	
1.03.02.17.	0,00	0,00	0,00	0,00	0,00	0,00	900,00	0,00	0,00	900,00	0,00
	0,00	0,00	0,00	0,00	0,00	0,00	900,00	0,00	0,00	900,00	0,00
1.04.01.04.							14.200,00			14.200,00	14.200,00



ACCADEMIA NAZIONALE DEI LINCEI
RENDICONTO FINANZIARIO GESTIONALE ESERCIZIO 2018
(1.2.PAT: FONDO LEONARDO PATERNA BALDIZZI)

USCITE

Capitolo	Gestione dei Residui 2018						Gestione di Cassa 2018				Totale dei Residui Passivi al Termine dell'Esercizio 2018 (8 + 14)
	Residui Passivi al 1° Gennaio	Pagati	Rimasti da Pagare	Totale (13 + 14)	Variazioni		Previsioni	Pagamenti (7 + 13)	Diff. rispetto alle Previsioni		
					In più (15 - 12)	In meno (12 - 15)			In Più (19 - 18)	In Meno (18 - 19)	
1	12	13	14	15	16	17	18	19	20	21	22
	0,00	0,00	0,00	0,00	0,00	0,00	14.200,00	0,00	0,00	14.200,00	14.200,00
1.04.02.05.											
	0,00	0,00	0,00	0,00	0,00	0,00	0,00	0,00	0,00	0,00	0,00
	0,00	0,00	0,00	0,00	0,00	0,00	14.200,00	0,00	0,00	14.200,00	14.200,00
1.05.01.15.											
							7,00			7,00	
	0,00	0,00	0,00	0,00	0,00	0,00	7,00	0,00	0,00	7,00	0,00
	0,00	0,00	0,00	0,00	0,00	0,00	7,00	0,00	0,00	7,00	0,00
1.07.06.99.											
							5,00	4,04		0,96	12,13



ACCADEMIA NAZIONALE DEI LINCEI
RENDICONTO FINANZIARIO GESTIONALE ESERCIZIO 2018
(1.2.PAT: FONDO LEONARDO PATERNA BALDIZZI)

USCITE

Capitolo	Gestione dei Residui 2018						Gestione di Cassa 2018				Totale dei Residui Passivi al Termine dell'Esercizio 2018 (8 + 14)
	Residui Passivi al 1° Gennaio	Pagati	Rimasti da Pagare	Totale (13 + 14)	Variazioni		Previsioni	Pagamenti (7 + 13)	Diff. rispetto alle Previsioni		
					In più (15 - 12)	In meno (12 - 15)			In Più (19 - 18)	In Meno (18 - 19)	
1	12	13	14	15	16	17	18	19	20	21	22
	0,00	0,00	0,00	0,00	0,00	0,00	5,00	4,04	0,00	0,96	12,13
	0,00	0,00	0,00	0,00	0,00	0,00	5,00	4,04	0,00	0,96	12,13
1.10.01.01.	0,00	0,00	0,00	0,00	0,00	0,00	0,00	0,00	0,00	0,00	0,00
	0,00	0,00	0,00	0,00	0,00	0,00	0,00	0,00	0,00	0,00	0,00
	0,00	0,00	0,00	0,00	0,00	0,00	15.112,00	4,04	0,00	15.107,96	14.212,13
2.02.01.03.											
2.02.01.09.	0,00	0,00	0,00	0,00	0,00	0,00	828,00			828,00	
	0,00	0,00	0,00	0,00	0,00	0,00	828,00	0,00	0,00	828,00	0,00



ACCADEMIA NAZIONALE DEI LINCEI
RENDICONTO FINANZIARIO GESTIONALE ESERCIZIO 2018
(1.2.PAT: FONDO LEONARDO PATERNA BALDIZZI)

USCITE

Capitolo	Gestione dei Residui 2018						Gestione di Cassa 2018				Totale dei Residui Passivi al Termine dell'Esercizio 2018 (8 + 14)
	Residui Passivi al 1° Gennaio	Pagati	Rimasti da Pagare	Totale (13 + 14)	Variazioni		Previsioni	Pagamenti (7 + 13)	Diff. rispetto alle Previsioni		
					In più (15 - 12)	In meno (12 - 15)			In Più (19 - 18)	In Meno (18 - 19)	
1	12	13	14	15	16	17	18	19	20	21	22
	0,00	0,00	0,00	0,00	0,00	0,00	828,00	0,00	0,00	828,00	0,00
	0,00	0,00	0,00	0,00	0,00	0,00	828,00	0,00	0,00	828,00	0,00
3.01.02.02.											
	0,00	0,00	0,00	0,00	0,00	0,00	0,00	0,00	0,00	0,00	0,00
3.01.03.01.											
	0,00	0,00	0,00	0,00	0,00	0,00	0,00	0,00	0,00	0,00	0,00



ACCADEMIA NAZIONALE DEI LINCEI
RENDICONTO FINANZIARIO GESTIONALE ESERCIZIO 2018
(1.2.PAT: FONDO LEONARDO PATERNA BALDIZZI)

USCITE

Capitolo	Gestione dei Residui 2018						Gestione di Cassa 2018				Totale dei Residui Passivi al Termine dell'Esercizio 2018 (8 + 14)
	Residui Passivi al 1° Gennaio	Pagati	Rimasti da Pagare	Totale (13 + 14)	Variazioni		Previsioni	Pagamenti (7 + 13)	Diff. rispetto alle Previsioni		
					In più (15 - 12)	In meno (12 - 15)			In Più (19 - 18)	In Meno (18 - 19)	
1	12	13	14	15	16	17	18	19	20	21	22
3.01.04.01.	0,00	0,00	0,00	0,00	0,00	0,00	0,00	0,00	0,00	0,00	0,00
	0,00	0,00	0,00	0,00	0,00	0,00	0,00	0,00	0,00	0,00	0,00
	0,00	0,00	0,00	0,00	0,00	0,00	0,00	0,00	0,00	0,00	0,00
7.01.01.02.	0,00	0,00	0,00	0,00	0,00	0,00	1.000,00	0,00	0,00	1.000,00	0,00
	0,00	0,00	0,00	0,00	0,00	0,00	1.000,00	0,00	0,00	1.000,00	0,00
7.01.02.01.											



ACCADEMIA NAZIONALE DEI LINCEI
RENDICONTO FINANZIARIO GESTIONALE ESERCIZIO 2018
(1.2.PAT: FONDO LEONARDO PATERNA BALDIZZI)

USCITE

Capitolo	Gestione dei Residui 2018						Gestione di Cassa 2018				Totale dei Residui Passivi al Termine dell'Esercizio 2018 (8 + 14)
	Residui Passivi al 1° Gennaio	Pagati	Rimasti da Pagare	Totale (13 + 14)	Variazioni		Previsioni	Pagamenti (7 + 13)	Diff. rispetto alle Previsioni		
					In più (15 - 12)	In meno (12 - 15)			In Più (19 - 18)	In Meno (18 - 19)	
1	12	13	14	15	16	17	18	19	20	21	22
	0,00	0,00	0,00	0,00	0,00	0,00	0,00	0,00	0,00	0,00	0,00
7.01.03.01.											
	0,00	0,00	0,00	0,00	0,00	0,00	0,00	0,00	0,00	0,00	0,00
	0,00	0,00	0,00	0,00	0,00	0,00	1.000,00	0,00	0,00	1.000,00	0,00
7.02.04.02.	4.040,59	4.040,59		4.040,59			8.540,59	4.040,59		4.500,00	4.044,63
	4.040,59	4.040,59	0,00	4.040,59	0,00	0,00	8.540,59	4.040,59	0,00	4.500,00	4.044,63
7.02.99.99.							1.000,00			1.000,00	
	0,00	0,00	0,00	0,00	0,00	0,00	1.000,00	0,00	0,00	1.000,00	0,00



ACCADEMIA NAZIONALE DEI LINCEI
RENDICONTO FINANZIARIO GESTIONALE ESERCIZIO 2018
(1.2.PAT: FONDO LEONARDO PATERNA BALDIZZI)

USCITE

Capitolo	Gestione dei Residui 2018						Gestione di Cassa 2018				Totale dei Residui Passivi al Termine dell'Esercizio 2018 (8 + 14)
	Residui Passivi al 1° Gennaio	Pagati	Rimasti da Pagare	Totale (13 + 14)	Variazioni		Previsioni	Pagamenti (7 + 13)	Diff. rispetto alle Previsioni		
					In più (15 - 12)	In meno (12 - 15)			In Più (19 - 18)	In Meno (18 - 19)	
1	12	13	14	15	16	17	18	19	20	21	22
	4.040,59	4.040,59	0,00	4.040,59	0,00	0,00	9.540,59	4.040,59	0,00	5.500,00	4.044,63
	4.040,59	4.040,59	0,00	4.040,59	0,00	0,00	10.540,59	4.040,59	0,00	6.500,00	4.044,63
	4.040,59	4.040,59	0,00	4.040,59	0,00	0,00	26.480,59	4.044,63	0,00	22.435,96	18.256,76
	4.040,59	4.040,59	0,00	4.040,59	0,00	0,00	26.480,59	4.044,63	0,00	22.435,96	18.256,76
	4.040,59	4.040,59	0,00	4.040,59	0,00	0,00	26.480,59	4.044,63	0,00	22.435,96	18.256,76



ACCADEMIA NAZIONALE DEI LINCEI
RENDICONTO FINANZIARIO GESTIONALE ESERCIZIO 2018
(1.2.PAT: FONDO LEONARDO PATERNA BALDIZZI)

USCITE

Capitolo	Gestione dei Residui 2018						Gestione di Cassa 2018				Totale dei Residui Passivi al Termine dell'Esercizio 2018 (8 + 14)
	Residui Passivi al 1° Gennaio	Pagati	Rimasti da Pagare	Totale (13 + 14)	Variazioni		Previsioni	Pagamenti (7 + 13)	Diff. rispetto alle Previsioni		
					In più (15 - 12)	In meno (12 - 15)			In Più (19 - 18)	In Meno (18 - 19)	
1	12	13	14	15	16	17	18	19	20	21	22
	0,00	0,00	0,00	0,00	0,00	0,00	15.112,00	4,04	0,00	15.107,96	14.212,13
	0,00	0,00	0,00	0,00	0,00	0,00	828,00	0,00	0,00	828,00	0,00
	0,00	0,00	0,00	0,00	0,00	0,00	0,00	0,00	0,00	0,00	0,00
	4.040,59	4.040,59	0,00	4.040,59	0,00	0,00	10.540,59	4.040,59	0,00	6.500,00	4.044,63
	4.040,59	4.040,59	0,00	4.040,59	0,00	0,00	26.480,59	4.044,63	0,00	22.435,96	18.256,76
	4.040,59	4.040,59	0,00	4.040,59	0,00	0,00	26.480,59	4.044,63	0,00	22.435,96	18.256,76
	4.040,59	4.040,59	0,00	4.040,59	0,00	0,00	26.480,59	4.044,63	0,00	22.435,96	18.256,76



ACCADEMIA NAZIONALE DEI LINCEI
RENDICONTO FINANZIARIO GESTIONALE ESERCIZIO 2018 / C.R.A.:1.2.PER
(1.2.PER: FONDO ENRICO PERSICO)

ENTRATE

Capitolo		Gestione della Competenza 2018								
Codice	Denominazione	Previsioni				Somme Accertate			Diff. rispetto alle Previsioni	
		Iniziali	Variazioni		Definitive (3+4-5)	Riscosse	Rimaste da Riscuotere	Totale Accertamenti (7 + 8)	In Più (9 - 6)	In Meno (6 - 9)
			In +	In -						
1	2	3	4	5	6	7	8	9	10	11
	1. - Preventivo finanziario									
	1.2. - Fondo									
	1.2.PER - FONDO ENRICO PERSICO									
	3. - Entrate extratributarie									
	<i>3.01. - Vendita di beni e servizi e proventi derivanti dalla gestione dei beni</i>									
	3.01.03. - Proventi derivanti dalla gestione dei beni									
3.01.03.02.	Fitti, noleggi e locazioni	30.378,00			30.378,00	24.366,49		24.366,49		6.011,51
	Totale 3.01.03. - Proventi derivanti dalla gestione dei beni	30.378,00	0,00	0,00	30.378,00	24.366,49	0,00	24.366,49		6.011,51
	<i>Totale 3.01. - Vendita di beni e servizi e proventi derivanti dalla gestione dei beni</i>	30.378,00	0,00	0,00	30.378,00	24.366,49	0,00	24.366,49		6.011,51
	<i>3.03. - Interessi attivi</i>									
	3.03.02. - Interessi attivi da titoli o finanziamenti a medio - lungo termine									
3.03.02.01.	Interessi attivi da titoli obbligazionari a medio - lungo termine									
	Totale 3.03.02. - Interessi attivi da titoli o finanziamenti a medio -	0,00	0,00	0,00	0,00	0,00	0,00	0,00	0,00	



ACCADEMIA NAZIONALE DEI LINCEI
RENDICONTO FINANZIARIO GESTIONALE ESERCIZIO 2018 / C.R.A.:1.2.PER
(1.2.PER: FONDO ENRICO PERSICO)

ENTRATE

Capitolo		Gestione della Competenza 2018								
Codice	Denominazione	Previsioni				Somme Accertate			Diff. rispetto alle Previsioni	
		Iniziali	Variazioni		Definitive (3+4-5)	Riscosse	Rimaste da Riscuotere	Totale Accertamenti (7 + 8)	In Più (9 - 6)	In Meno (6 - 9)
			In +	In -						
1	2	3	4	5	6	7	8	9	10	11
	lungo termine									
3.03.03.04.	3.03.03. - Altri interessi attivi									
	Interessi attivi da depositi bancari o postali	31,00			31,00	25,72	21,96	47,68	16,68	
	Totale 3.03.03. - Altri interessi attivi	31,00	0,00	0,00	31,00	25,72	21,96	47,68	16,68	
	<i>Totale 3.03. - Interessi attivi</i>	31,00	0,00	0,00	31,00	25,72	21,96	47,68	16,68	
	Totale generale 3. - Entrate extratributarie	30.409,00	0,00	0,00	30.409,00	24.392,21	21,96	24.414,17		5.994,83
	5. - Entrate da riduzione di attività finanziarie									
	<u>5.01. - Alienazione di attività finanziarie</u>									
5.01.03.01.	5.01.03. - Alienazione di titoli obbligazionari a breve termine									
	Alienazione di titoli obbligazionari a breve termine emessi da Amministrazioni Centrali									
	Totale 5.01.03. - Alienazione di titoli obbligazionari a breve termine	0,00	0,00	0,00	0,00	0,00	0,00	0,00	0,00	0,00
	<i>Totale 5.01. - Alienazione di attività finanziarie</i>	0,00	0,00	0,00	0,00	0,00	0,00	0,00	0,00	



ACCADEMIA NAZIONALE DEI LINCEI
RENDICONTO FINANZIARIO GESTIONALE ESERCIZIO 2018 / C.R.A.:1.2.PER
(1.2.PER: FONDO ENRICO PERSICO)

ENTRATE

Capitolo		Gestione della Competenza 2018								
Codice	Denominazione	Previsioni				Somme Accertate			Diff. rispetto alle Previsioni	
		Iniziali	Variazioni		Definitive (3+4-5)	Riscosse	Rimaste da Riscuotere	Totale Accertamenti (7 + 8)	In Più (9 - 6)	In Meno (6 - 9)
			In +	In -						
1	2	3	4	5	6	7	8	9	10	11
	Totale generale 5. - Entrate da riduzione di attività finanziarie	0,00	0,00	0,00	0,00	0,00	0,00	0,00	0,00	
	9. - Entrate per conto terzi e partite di giro									
	<u>9.01. - Entrate per partite di giro</u>									
	9.01.01. - Altre ritenute									
9.01.01.02.	Ritenute per scissione contabile IVA (split payment)	1.500,00			1.500,00					1.500,00
	Totale 9.01.01. - Altre ritenute	1.500,00	0,00	0,00	1.500,00	0,00	0,00	0,00		1.500,00
	9.01.02. - Ritenute su redditi da lavoro dipendente									
9.01.02.01.	Ritenute erariali su redditi da lavoro dipendente per conto terzi	10.000,00			10.000,00	2.781,22		2.781,22		7.218,78
	Totale 9.01.02. - Ritenute su redditi da lavoro dipendente	10.000,00	0,00	0,00	10.000,00	2.781,22	0,00	2.781,22		7.218,78
	9.01.03. - Ritenute su redditi da lavoro autonomo									
9.01.03.01.	Ritenute erariali su redditi da lavoro autonomo per conto terzi									
	Totale 9.01.03. - Ritenute su redditi da lavoro autonomo	0,00	0,00	0,00	0,00	0,00	0,00	0,00	0,00	



ACCADEMIA NAZIONALE DEI LINCEI
RENDICONTO FINANZIARIO GESTIONALE ESERCIZIO 2018 / C.R.A.:1.2.PER
(1.2.PER: FONDO ENRICO PERSICO)

ENTRATE

Capitolo		Gestione della Competenza 2018								
Codice	Denominazione	Previsioni				Somme Accertate			Diff. rispetto alle Previsioni	
		Iniziali	Variazioni		Definitive (3+4-5)	Riscosse	Rimaste da Riscuotere	Totale Accertamenti (7 + 8)	In Più (9 - 6)	In Meno (6 - 9)
			In +	In -						
1	2	3	4	5	6	7	8	9	10	11
	<i>Totale 9.01. - Entrate per partite di giro</i>	11.500,00	0,00	0,00	11.500,00	2.781,22	0,00	2.781,22		8.718,78
	<i>9.02. - Entrate per conto terzi</i>									
	9.02.04. - Depositi di/presso terzi									
9.02.04.01.	Costituzione di depositi cauzionali o contrattuali di terzi	8.000,00			8.000,00	7.571,71		7.571,71		428,29
	Totale 9.02.04. - Depositi di/presso terzi	8.000,00	0,00	0,00	8.000,00	7.571,71	0,00	7.571,71		428,29
	9.02.99. - Altre entrate per conto terzi									
9.02.99.99.	Altre entrate per conto terzi	1.000,00			1.000,00					1.000,00
	Totale 9.02.99. - Altre entrate per conto terzi	1.000,00	0,00	0,00	1.000,00	0,00	0,00	0,00		1.000,00
	<i>Totale 9.02. - Entrate per conto terzi</i>	9.000,00	0,00	0,00	9.000,00	7.571,71	0,00	7.571,71		1.428,29
	<i>Totale generale 9. - Entrate per conto terzi e partite di giro</i>	20.500,00	0,00	0,00	20.500,00	10.352,93	0,00	10.352,93		10.147,07
	Totale 1.2.PER - FONDO ENRICO PERSICO	50.909,00	0,00	0,00	50.909,00	34.745,14	21,96	34.767,10		16.141,90
	Totale 1.2. - Fondo	50.909,00	0,00	0,00	50.909,00	34.745,14	21,96	34.767,10		16.141,90
	Totale 1. - Preventivo finanziario	50.909,00	0,00	0,00	50.909,00	34.745,14	21,96	34.767,10		16.141,90



ACCADEMIA NAZIONALE DEI LINCEI
RENDICONTO FINANZIARIO GESTIONALE ESERCIZIO 2018 / C.R.A.:1.2.PER
(1.2.PER: FONDO ENRICO PERSICO)

ENTRATE

Capitolo		Gestione della Competenza 2018								
Codice	Denominazione	Previsioni				Somme Accertate			Diff. rispetto alle Previsioni	
		Iniziali	Variazioni		Definitive (3+4-5)	Riscosse	Rimaste da Riscuotere	Totale Accertamenti (7 + 8)	In Più (9 - 6)	In Meno (6 - 9)
			In +	In -						
1	2	3	4	5	6	7	8	9	10	11
	Riepilogo dei Titoli									
	Riepilogo dei titoli Centro Resp. Amm.va FONDO ENRICO PERSICO									
	<i>Titolo III</i>	30.409,00	0,00	0,00	30.409,00	24.392,21	21,96	24.414,17	0,00	5.994,83
	<i>Titolo V</i>	0,00	0,00	0,00	0,00	0,00	0,00	0,00	0,00	0,00
	<i>Titolo IX</i>	20.500,00	0,00	0,00	20.500,00	10.352,93	0,00	10.352,93	0,00	10.147,07
	Totale delle entrate Centro Resp. Amm.va FONDO ENRICO PERSICO	50.909,00	0,00	0,00	50.909,00	34.745,14	21,96	34.767,10	0,00	16.141,90
	Totale delle Entrate	50.909,00	0,00	0,00	50.909,00	34.745,14	21,96	34.767,10		16.141,90
	Avanzo Ammin. Applicato	8.147,00			8.147,00					8.147,00
	Disavanzo Finanziario							781,89	781,89	
	Disavanzo di Cassa									
	Totale a Pareggio	59.056,00	0,00	0,00	59.056,00	34.745,14	21,96	35.548,99		23.507,01



ACCADEMIA NAZIONALE DEI LINCEI
RENDICONTO FINANZIARIO GESTIONALE ESERCIZIO 2018 / C.R.A.:1.2.PER
(1.2.PER: FONDO ENRICO PERSICO)

USCITE

Capitolo		Gestione della Competenza 2018								
Codice	Denominazione	Previsioni				Somme Impegnate			Diff. rispetto alle Previsioni	
		Iniziali	Variazioni		Definitive (3+4-5)	Pagate	Rimaste da Pagare	Totale Impegni (7 + 8)	In Più (9 - 6)	In Meno (6 - 9)
			In +	In -						
1	2	3	4	5	6	7	8	9	10	11
	1. - Preventivo finanziario									
	1.2. - Fondo									
	1.2.PER - FONDO ENRICO PERSICO									
	1. - Spese correnti									
	<i>1.02. - Imposte e tasse a carico dell'ente</i>									
	1.02.01. - Imposte, tasse e proventi assimilati a carico dell'ente									
1.02.01.01.	Imposta regionale sulle attività produttive (IRAP)	2.040,00			2.040,00	1.785,00		1.785,00		255,00
	Totale 1.02.01. - Imposte, tasse e proventi assimilati a carico dell'ente	2.040,00	0,00	0,00	2.040,00	1.785,00	0,00	1.785,00		255,00
	<i>Totale 1.02. - Imposte e tasse a carico dell'ente</i>	2.040,00	0,00	0,00	2.040,00	1.785,00	0,00	1.785,00		255,00
	<i>1.03. - Acquisto di beni e servizi</i>									
	1.03.02. - Acquisto di servizi									
1.03.02.02.	Organizzazione eventi, pubblicità e servizi per trasferta	2.000,00			2.000,00	661,00		661,00		1.339,00
1.03.02.05.	Utenze e canoni	1.500,00			1.500,00	969,15		969,15		530,85



ACCADEMIA NAZIONALE DEI LINCEI
RENDICONTO FINANZIARIO GESTIONALE ESERCIZIO 2018 / C.R.A.:1.2.PER
(1.2.PER: FONDO ENRICO PERSICO)

USCITE

Capitolo		Gestione della Competenza 2018								
Codice	Denominazione	Previsioni				Somme Impegnate			Diff. rispetto alle Previsioni	
		Iniziali	Variazioni		Definitive (3+4-5)	Pagate	Rimaste da Pagare	Totale Impegni (7 + 8)	In Più (9 - 6)	In Meno (6 - 9)
			In +	In -						
1	2	3	4	5	6	7	8	9	10	11
1.03.02.09.	Manutenzione ordinaria e riparazioni	1.000,00			1.000,00					1.000,00
1.03.02.11.	Prestazioni professionali e specialistiche						475,80	475,80	475,80	
1.03.02.17.	Servizi finanziari									
	Totale 1.03.02. - Acquisto di servizi	4.500,00	0,00	0,00	4.500,00	1.630,15	475,80	2.105,95		2.394,05
	<u>Totale 1.03. - Acquisto di beni e servizi</u>	4.500,00	0,00	0,00	4.500,00	1.630,15	475,80	2.105,95		2.394,05
	<u>1.04. - Trasferimenti correnti</u>									
	1.04.01. - Trasferimenti correnti a Amministrazioni Pubbliche									
1.04.01.04.	Trasferimenti correnti a organismi interni e/o unità locali della amministrazione									
	Totale 1.04.01. - Trasferimenti correnti a Amministrazioni Pubbliche	0,00	0,00	0,00	0,00	0,00	0,00	0,00	0,00	
	1.04.02. - Trasferimenti correnti a Famiglie									
1.04.02.03.	Borse di studio, dottorati di ricerca e contratti di formazione specialistica area medica	24.000,00			24.000,00	21.000,00		21.000,00		3.000,00
	Totale 1.04.02. - Trasferimenti correnti a Famiglie	24.000,00	0,00	0,00	24.000,00	21.000,00	0,00	21.000,00		3.000,00



ACCADEMIA NAZIONALE DEI LINCEI
RENDICONTO FINANZIARIO GESTIONALE ESERCIZIO 2018 / C.R.A.:1.2.PER
(1.2.PER: FONDO ENRICO PERSICO)

USCITE

Capitolo		Gestione della Competenza 2018								
Codice	Denominazione	Previsioni				Somme Impegnate			Diff. rispetto alle Previsioni	
		Iniziali	Variazioni		Definitive (3+4-5)	Pagate	Rimaste da Pagare	Totale Impegni (7 + 8)	In Più (9 - 6)	In Meno (6 - 9)
			In +	In -						
1	2	3	4	5	6	7	8	9	10	11
	<i>Totale 1.04. - Trasferimenti correnti</i>	24.000,00	0,00	0,00	24.000,00	21.000,00	0,00	21.000,00		3.000,00
	<i>1.05. - Trasferimenti di tributi</i>									
	1.05.01. - Trasferimenti di tributi a titolo di devoluzioni									
1.05.01.15.	Ritenute sugli interessi e su altri redditi da capitale	8,00			8,00					8,00
	Totale 1.05.01. - Trasferimenti di tributi a titolo di devoluzioni	8,00	0,00	0,00	8,00	0,00	0,00	0,00		8,00
	<i>Totale 1.05. - Trasferimenti di tributi</i>	8,00	0,00	0,00	8,00	0,00	0,00	0,00		8,00
	<i>1.07. - Interessi passivi</i>									
	1.07.06. - Altri interessi passivi									
1.07.06.99.	Altri interessi passivi diversi	8,00			8,00	4,47	13,68	18,15	10,15	
	Totale 1.07.06. - Altri interessi passivi	8,00	0,00	0,00	8,00	4,47	13,68	18,15	10,15	
	<i>Totale 1.07. - Interessi passivi</i>	8,00	0,00	0,00	8,00	4,47	13,68	18,15	10,15	
	<i>1.10. - Altre spese correnti</i>									
	1.10.01. - Fondi di riserva e altri accantonamenti									



ACCADEMIA NAZIONALE DEI LINCEI
RENDICONTO FINANZIARIO GESTIONALE ESERCIZIO 2018 / C.R.A.:1.2.PER
(1.2.PER: FONDO ENRICO PERSICO)

USCITE

Capitolo		Gestione della Competenza 2018								
Codice	Denominazione	Previsioni				Somme Impegnate			Diff. rispetto alle Previsioni	
		Iniziali	Variazioni		Definitive (3+4-5)	Pagate	Rimaste da Pagare	Totale Impegni (7 + 8)	In Più (9 - 6)	In Meno (6 - 9)
			In +	In -						
1	2	3	4	5	6	7	8	9	10	11
1.10.01.01.	Fondo di riserva									
	Totale 1.10.01. - Fondi di riserva e altri accantonamenti	0,00	0,00	0,00	0,00	0,00	0,00	0,00	0,00	
	<i>Totale 1.10. - Altre spese correnti</i>	0,00	0,00	0,00	0,00	0,00	0,00	0,00	0,00	
	Totale generale 1. - Spese correnti	30.556,00	0,00	0,00	30.556,00	24.419,62	489,48	24.909,10		5.646,90
	2. - Spese in conto capitale									
	<i>2.02. - Investimenti fissi lordi e acquisto di terreni</i>									
	2.02.01. - Beni materiali									
2.02.01.09.	Beni immobili	8.000,00			8.000,00	167,79	119,17	286,96		7.713,04
	Totale 2.02.01. - Beni materiali	8.000,00	0,00	0,00	8.000,00	167,79	119,17	286,96		7.713,04
	<i>Totale 2.02. - Investimenti fissi lordi e acquisto di terreni</i>	8.000,00	0,00	0,00	8.000,00	167,79	119,17	286,96		7.713,04
	Totale generale 2. - Spese in conto capitale	8.000,00	0,00	0,00	8.000,00	167,79	119,17	286,96		7.713,04
	3. - Spese per incremento attività finanziarie									
	<i>3.01. - Acquisizioni di attività finanziarie</i>									



ACCADEMIA NAZIONALE DEI LINCEI
RENDICONTO FINANZIARIO GESTIONALE ESERCIZIO 2018 / C.R.A.:1.2.PER
(1.2.PER: FONDO ENRICO PERSICO)

USCITE

Capitolo		Gestione della Competenza 2018								
Codice	Denominazione	Previsioni				Somme Impegnate			Diff. rispetto alle Previsioni	
		Iniziali	Variazioni		Definitive (3+4-5)	Pagate	Rimaste da Pagare	Totale Impegni (7 + 8)	In Più (9 - 6)	In Meno (6 - 9)
			In +	In -						
1	2	3	4	5	6	7	8	9	10	11
3.01.02.02.	3.01.02. - Acquisizioni di quote di fondi comuni di investimento Acquisizioni di quote di altri fondi comuni di investimento Totale 3.01.02. - Acquisizioni di quote di fondi comuni di investimento	0,00	0,00	0,00	0,00	0,00	0,00	0,00	0,00	0,00
3.01.03.01.	3.01.03. - Acquisizione di titoli obbligazionari a breve termine Acquisizione di titoli obbligazionari a breve termine emessi da Amministrazioni Centrali Totale 3.01.03. - Acquisizione di titoli obbligazionari a breve termine	0,00	0,00	0,00	0,00	0,00	0,00	0,00	0,00	0,00
3.01.04.01.	3.01.04. - Acquisizione di titoli obbligazionari a medio-lungo termine Acquisizione di titoli obbligazionari a medio-lungo emessi da Amministrazioni Centrali Totale 3.01.04. - Acquisizione di titoli obbligazionari a medio-lungo termine	0,00	0,00	0,00	0,00	0,00	0,00	0,00	0,00	0,00
	Totale 3.01. - Acquisizioni di attività finanziarie	0,00	0,00	0,00	0,00	0,00	0,00	0,00	0,00	0,00
	Totale generale 3. - Spese per incremento attività finanziarie	0,00	0,00	0,00	0,00	0,00	0,00	0,00	0,00	0,00



ACCADEMIA NAZIONALE DEI LINCEI
RENDICONTO FINANZIARIO GESTIONALE ESERCIZIO 2018 / C.R.A.:1.2.PER
(1.2.PER: FONDO ENRICO PERSICO)

USCITE

Capitolo		Gestione della Competenza 2018								
Codice	Denominazione	Previsioni				Somme Impegnate			Diff. rispetto alle Previsioni	
		Iniziali	Variazioni		Definitive (3+4-5)	Pagate	Rimaste da Pagare	Totale Impegni (7 + 8)	In Più (9 - 6)	In Meno (6 - 9)
			In +	In -						
1	2	3	4	5	6	7	8	9	10	11
	7. - Uscite per conto terzi e partite di giro									
	<u>7.01. - Uscite per partite di giro</u>									
	7.01.01. - Versamenti di altre ritenute									
7.01.01.02.	Versamento delle ritenute per scissione contabile IVA (split payment)	1.500,00			1.500,00					1.500,00
	Totale 7.01.01. - Versamenti di altre ritenute	1.500,00	0,00	0,00	1.500,00	0,00	0,00	0,00		1.500,00
	7.01.02. - Versamenti di ritenute su Redditi da lavoro dipendente									
7.01.02.01.	Versamenti di ritenute erariali su Redditi da lavoro dipendente riscosse per conto terzi	10.000,00			10.000,00	2.781,22		2.781,22		7.218,78
	Totale 7.01.02. - Versamenti di ritenute su Redditi da lavoro dipendente	10.000,00	0,00	0,00	10.000,00	2.781,22	0,00	2.781,22		7.218,78
	7.01.03. - Versamenti di ritenute su Redditi da lavoro autonomo									
7.01.03.01.	Versamenti di ritenute erariali su Redditi da lavoro autonomo per conto terzi									
	Totale 7.01.03. - Versamenti di ritenute su Redditi da lavoro autonomo	0,00	0,00	0,00	0,00	0,00	0,00	0,00	0,00	



ACCADEMIA NAZIONALE DEI LINCEI
RENDICONTO FINANZIARIO GESTIONALE ESERCIZIO 2018 / C.R.A.:1.2.PER
(1.2.PER: FONDO ENRICO PERSICO)

USCITE

Capitolo		Gestione della Competenza 2018								
Codice	Denominazione	Previsioni				Somme Impegnate			Diff. rispetto alle Previsioni	
		Iniziali	Variazioni		Definitive (3+4-5)	Pagate	Rimaste da Pagare	Totale Impegni (7 + 8)	In Più (9 - 6)	In Meno (6 - 9)
			In +	In -						
1	2	3	4	5	6	7	8	9	10	11
	<i>Totale 7.01. - Uscite per partite di giro</i>	11.500,00	0,00	0,00	11.500,00	2.781,22	0,00	2.781,22		8.718,78
	<i>7.02. - Uscite per conto terzi</i>									
	7.02.04. - Depositi di/presso terzi									
7.02.04.02.	Restituzione di depositi cauzionali o contrattuali di terzi	8.000,00			8.000,00	3.012,78	4.558,93	7.571,71		428,29
	Totale 7.02.04. - Depositi di/presso terzi	8.000,00	0,00	0,00	8.000,00	3.012,78	4.558,93	7.571,71		428,29
	7.02.99. - Altre uscite per conto terzi									
7.02.99.99.	Altre uscite per conto terzi n.a.c.	1.000,00			1.000,00					1.000,00
	Totale 7.02.99. - Altre uscite per conto terzi	1.000,00	0,00	0,00	1.000,00	0,00	0,00	0,00		1.000,00
	<i>Totale 7.02. - Uscite per conto terzi</i>	9.000,00	0,00	0,00	9.000,00	3.012,78	4.558,93	7.571,71		1.428,29
	<i>Totale generale 7. - Uscite per conto terzi e partite di giro</i>	20.500,00	0,00	0,00	20.500,00	5.794,00	4.558,93	10.352,93		10.147,07
	Totale 1.2.PER - FONDO ENRICO PERSICO	59.056,00	0,00	0,00	59.056,00	30.381,41	5.167,58	35.548,99		23.507,01
	Totale 1.2. - Fondo	59.056,00	0,00	0,00	59.056,00	30.381,41	5.167,58	35.548,99		23.507,01
	Totale 1. - Preventivo finanziario	59.056,00	0,00	0,00	59.056,00	30.381,41	5.167,58	35.548,99		23.507,01



ACCADEMIA NAZIONALE DEI LINCEI
RENDICONTO FINANZIARIO GESTIONALE ESERCIZIO 2018 / C.R.A.:1.2.PER
(1.2.PER: FONDO ENRICO PERSICO)

USCITE

Capitolo		Gestione della Competenza 2018								
Codice	Denominazione	Previsioni				Somme Impegnate			Diff. rispetto alle Previsioni	
		Iniziali	Variazioni		Definitive (3+4-5)	Pagate	Rimaste da Pagare	Totale Impegni (7 + 8)	In Più (9 - 6)	In Meno (6 - 9)
			In +	In -						
1	2	3	4	5	6	7	8	9	10	11
	Riepilogo dei Titoli									
	Riepilogo dei titoli Centro Resp. Amm.va FONDO ENRICO PERSICO									
	<i>Titolo I</i>	30.556,00	0,00	0,00	30.556,00	24.419,62	489,48	24.909,10	0,00	6.146,90
	<i>Titolo II</i>	8.000,00	0,00	0,00	8.000,00	167,79	119,17	286,96	0,00	7.213,04
	<i>Titolo III</i>	0,00	0,00	0,00	0,00	0,00	0,00	0,00	0,00	0,00
	<i>Titolo VII</i>	20.500,00	0,00	0,00	20.500,00	5.794,00	4.558,93	10.352,93	0,00	10.147,07
	Totale delle uscite Centro Resp. Amm.va FONDO ENRICO PERSICO	59.056,00	0,00	0,00	59.056,00	30.381,41	5.167,58	35.548,99	0,00	23.507,01
	Totale delle Uscite	59.056,00	0,00	0,00	59.056,00	30.381,41	5.167,58	35.548,99		23.507,01
	Disavanzo Amministrazione									
	Avanzo Finanziario									
	Avanzo di Cassa					4.363,73				
	Totale a Pareggio	59.056,00	0,00	0,00	59.056,00	34.745,14	5.167,58	35.548,99		23.507,01



ACCADEMIA NAZIONALE DEI LINCEI
RENDICONTO FINANZIARIO GESTIONALE ESERCIZIO 2018
(1.2.PER: FONDO ENRICO PERSICO)

ENTRATE

Capitolo	Gestione dei Residui 2018						Gestione di Cassa 2018				Totale dei Residui Attivi al Termine dell'Esercizio 2018 (8 + 14)
	Residui Attivi al 1° Gennaio	Riscossi	Rimasti da Riscuotere	Totale (13 + 14)	Variazioni		Previsioni	Riscossioni (7 + 13)	Diff. rispetto alle Previsioni		
					In più (15 - 12)	In meno (12 - 15)			In Più (19 - 18)	In Meno (18 - 19)	
1	12	13	14	15	16	17	18	19	20	21	22
3.01.03.02.							30.378,00	24.366,49		6.011,51	
	0,00	0,00	0,00	0,00	0,00	0,00	30.378,00	24.366,49	0,00	6.011,51	0,00
	0,00	0,00	0,00	0,00	0,00	0,00	30.378,00	24.366,49	0,00	6.011,51	0,00
3.03.02.01.											
	0,00	0,00	0,00	0,00	0,00	0,00	0,00	0,00	0,00	0,00	0,00



ACCADEMIA NAZIONALE DEI LINCEI
RENDICONTO FINANZIARIO GESTIONALE ESERCIZIO 2018
(1.2.PER: FONDO ENRICO PERSICO)

ENTRATE

Capitolo	Gestione dei Residui 2018						Gestione di Cassa 2018				Totale dei Residui Attivi al Termine dell'Esercizio 2018 (8 + 14)
	Residui Attivi al 1° Gennaio	Riscossi	Rimasti da Riscuotere	Totale (13 + 14)	Variazioni		Previsioni	Riscossioni (7 + 13)	Diff. rispetto alle Previsioni		
					In più (15 - 12)	In meno (12 - 15)			In Più (19 - 18)	In Meno (18 - 19)	
1	12	13	14	15	16	17	18	19	20	21	22
3.03.03.04.	240,19	240,19		240,19			271,19	265,91		5,28	21,96
	240,19	240,19	0,00	240,19	0,00	0,00	271,19	265,91	0,00	5,28	21,96
	240,19	240,19	0,00	240,19	0,00	0,00	271,19	265,91	0,00	5,28	21,96
	240,19	240,19	0,00	240,19	0,00	0,00	30.649,19	24.632,40	0,00	6.016,79	21,96
5.01.03.01.	0,00	0,00	0,00	0,00	0,00	0,00	0,00	0,00	0,00	0,00	0,00
	0,00	0,00	0,00	0,00	0,00	0,00	0,00	0,00	0,00	0,00	0,00



ACCADEMIA NAZIONALE DEI LINCEI
RENDICONTO FINANZIARIO GESTIONALE ESERCIZIO 2018
(1.2.PER: FONDO ENRICO PERSICO)

ENTRATE

Capitolo	Gestione dei Residui 2018						Gestione di Cassa 2018				Totale dei Residui Attivi al Termine dell'Esercizio 2018 (8 + 14)
	Residui Attivi al 1° Gennaio	Riscossi	Rimasti da Riscuotere	Totale (13 + 14)	Variazioni		Previsioni	Riscossioni (7 + 13)	Diff. rispetto alle Previsioni		
					In più (15 - 12)	In meno (12 - 15)			In Più (19 - 18)	In Meno (18 - 19)	
1	12	13	14	15	16	17	18	19	20	21	22
	0,00	0,00	0,00	0,00	0,00	0,00	0,00	0,00	0,00	0,00	0,00
9.01.01.02.							1.500,00			1.500,00	
	0,00	0,00	0,00	0,00	0,00	0,00	1.500,00	0,00	0,00	1.500,00	0,00
9.01.02.01.	289,12	289,12		289,12			10.289,12	3.070,34		7.218,78	
	289,12	289,12	0,00	289,12	0,00	0,00	10.289,12	3.070,34	0,00	7.218,78	0,00
9.01.03.01.											
	0,00	0,00	0,00	0,00	0,00	0,00	0,00	0,00	0,00	0,00	0,00



ACCADEMIA NAZIONALE DEI LINCEI
RENDICONTO FINANZIARIO GESTIONALE ESERCIZIO 2018
(1.2.PER: FONDO ENRICO PERSICO)

ENTRATE

Capitolo	Gestione dei Residui 2018						Gestione di Cassa 2018				Totale dei Residui Attivi al Termine dell'Esercizio 2018 (8 + 14)
	Residui Attivi al 1° Gennaio	Riscossi	Rimasti da Riscuotere	Totale (13 + 14)	Variazioni		Previsioni	Riscossioni (7 + 13)	Diff. rispetto alle Previsioni		
					In più (15 - 12)	In meno (12 - 15)			In Più (19 - 18)	In Meno (18 - 19)	
1	12	13	14	15	16	17	18	19	20	21	22
	289,12	289,12	0,00	289,12	0,00	0,00	11.789,12	3.070,34	0,00	8.718,78	0,00
9.02.04.01.							8.000,00	7.571,71		428,29	
	0,00	0,00	0,00	0,00	0,00	0,00	8.000,00	7.571,71	0,00	428,29	0,00
9.02.99.99.							1.000,00			1.000,00	
	0,00	0,00	0,00	0,00	0,00	0,00	1.000,00	0,00	0,00	1.000,00	0,00
	0,00	0,00	0,00	0,00	0,00	0,00	9.000,00	7.571,71	0,00	1.428,29	0,00
	289,12	289,12	0,00	289,12	0,00	0,00	20.789,12	10.642,05	0,00	10.147,07	0,00
	529,31	529,31	0,00	529,31	0,00	0,00	51.438,31	35.274,45	0,00	16.163,86	21,96
	529,31	529,31	0,00	529,31	0,00	0,00	51.438,31	35.274,45	0,00	16.163,86	21,96
	529,31	529,31	0,00	529,31	0,00	0,00	51.438,31	35.274,45	0,00	16.163,86	21,96



ACCADEMIA NAZIONALE DEI LINCEI
RENDICONTO FINANZIARIO GESTIONALE ESERCIZIO 2018
(1.2.PER: FONDO ENRICO PERSICO)

ENTRATE

Capitolo	Gestione dei Residui 2018						Gestione di Cassa 2018				Totale dei Residui Attivi al Termine dell'Esercizio 2018 (8 + 14)
	Residui Attivi al 1° Gennaio	Riscossi	Rimasti da Riscuotere	Totale (13 + 14)	Variazioni		Previsioni	Riscossioni (7 + 13)	Diff. rispetto alle Previsioni		
					In più (15 - 12)	In meno (12 - 15)			In Più (19 - 18)	In Meno (18 - 19)	
1	12	13	14	15	16	17	18	19	20	21	22
	240,19	240,19	0,00	240,19	0,00	0,00	30.649,19	24.632,40	0,00	6.016,79	21,96
	0,00	0,00	0,00	0,00	0,00	0,00	0,00	0,00	0,00	0,00	0,00
	289,12	289,12	0,00	289,12	0,00	0,00	20.789,12	10.642,05	0,00	10.147,07	0,00
	529,31	529,31	0,00	529,31	0,00	0,00	51.438,31	35.274,45	0,00	16.163,86	21,96
	529,31	529,31	0,00	529,31	0,00	0,00	51.438,31	35.274,45	0,00	16.163,86	21,96
							15.184,93			15.184,93	
	529,31	529,31	0,00	529,31	0,00	0,00	66.623,24	35.274,45	0,00	31.348,79	21,96



ACCADEMIA NAZIONALE DEI LINCEI
RENDICONTO FINANZIARIO GESTIONALE ESERCIZIO 2018
(1.2.PER: FONDO ENRICO PERSICO)

USCITE

Capitolo	Gestione dei Residui 2018						Gestione di Cassa 2018				Totale dei Residui Passivi al Termine dell'Esercizio 2018 (8 + 14)
	Residui Passivi al 1° Gennaio	Pagati	Rimasti da Pagare	Totale (13 + 14)	Variazioni		Previsioni	Pagamenti (7 + 13)	Diff. rispetto alle Previsioni		
					In più (15 - 12)	In meno (12 - 15)			In Più (19 - 18)	In Meno (18 - 19)	
1	12	13	14	15	16	17	18	19	20	21	22
1.02.01.01.							2.040,00	1.785,00		255,00	
	0,00	0,00	0,00	0,00	0,00	0,00	2.040,00	1.785,00	0,00	255,00	0,00
	0,00	0,00	0,00	0,00	0,00	0,00	2.040,00	1.785,00	0,00	255,00	0,00
1.03.02.02.							2.000,00	661,00		1.339,00	
1.03.02.05.							1.500,00	969,15		530,85	



ACCADEMIA NAZIONALE DEI LINCEI
RENDICONTO FINANZIARIO GESTIONALE ESERCIZIO 2018
(1.2.PER: FONDO ENRICO PERSICO)

USCITE

Capitolo	Gestione dei Residui 2018						Gestione di Cassa 2018				Totale dei Residui Passivi al Termine dell'Esercizio 2018 (8 + 14)
	Residui Passivi al 1° Gennaio	Pagati	Rimasti da Pagare	Totale (13 + 14)	Variazioni		Previsioni	Pagamenti (7 + 13)	Diff. rispetto alle Previsioni		
					In più (15 - 12)	In meno (12 - 15)			In Più (19 - 18)	In Meno (18 - 19)	
1	12	13	14	15	16	17	18	19	20	21	22
1.03.02.09.							1.000,00			1.000,00	
1.03.02.11.											475,80
1.03.02.17.	0,00	0,00	0,00	0,00	0,00	0,00	4.500,00	1.630,15	0,00	2.869,85	475,80
	0,00	0,00	0,00	0,00	0,00	0,00	4.500,00	1.630,15	0,00	2.869,85	475,80
1.04.01.04.	0,00	0,00	0,00	0,00	0,00	0,00	0,00	0,00	0,00	0,00	0,00
1.04.02.03.	0,00	0,00	0,00	0,00	0,00	0,00	24.000,00	21.000,00		3.000,00	
	0,00	0,00	0,00	0,00	0,00	0,00	24.000,00	21.000,00	0,00	3.000,00	0,00



ACCADEMIA NAZIONALE DEI LINCEI
RENDICONTO FINANZIARIO GESTIONALE ESERCIZIO 2018
(1.2.PER: FONDO ENRICO PERSICO)

USCITE

Capitolo	Gestione dei Residui 2018						Gestione di Cassa 2018				Totale dei Residui Passivi al Termine dell'Esercizio 2018 (8 + 14)
	Residui Passivi al 1° Gennaio	Pagati	Rimasti da Pagare	Totale (13 + 14)	Variazioni		Previsioni	Pagamenti (7 + 13)	Diff. rispetto alle Previsioni		
					In più (15 - 12)	In meno (12 - 15)			In Più (19 - 18)	In Meno (18 - 19)	
1	12	13	14	15	16	17	18	19	20	21	22
	0,00	0,00	0,00	0,00	0,00	0,00	24.000,00	21.000,00	0,00	3.000,00	0,00
1.05.01.15.							8,00			8,00	
	0,00	0,00	0,00	0,00	0,00	0,00	8,00	0,00	0,00	8,00	0,00
	0,00	0,00	0,00	0,00	0,00	0,00	8,00	0,00	0,00	8,00	0,00
1.07.06.99.	7,56	7,56		7,56			15,56	12,03		3,53	13,68
	7,56	7,56	0,00	7,56	0,00	0,00	15,56	12,03	0,00	3,53	13,68
	7,56	7,56	0,00	7,56	0,00	0,00	15,56	12,03	0,00	3,53	13,68



ACCADEMIA NAZIONALE DEI LINCEI
RENDICONTO FINANZIARIO GESTIONALE ESERCIZIO 2018
(1.2.PER: FONDO ENRICO PERSICO)

USCITE

Capitolo	Gestione dei Residui 2018						Gestione di Cassa 2018				Totale dei Residui Passivi al Termine dell'Esercizio 2018 (8 + 14)
	Residui Passivi al 1° Gennaio	Pagati	Rimasti da Pagare	Totale (13 + 14)	Variazioni		Previsioni	Pagamenti (7 + 13)	Diff. rispetto alle Previsioni		
					In più (15 - 12)	In meno (12 - 15)			In Più (19 - 18)	In Meno (18 - 19)	
1	12	13	14	15	16	17	18	19	20	21	22
1.10.01.01.	0,00	0,00	0,00	0,00	0,00	0,00	0,00	0,00	0,00	0,00	0,00
	0,00	0,00	0,00	0,00	0,00	0,00	0,00	0,00	0,00	0,00	0,00
	7,56	7,56	0,00	7,56	0,00	0,00	30.563,56	24.427,18	0,00	6.136,38	489,48
2.02.01.09.							8.000,00	167,79		7.832,21	119,17
	0,00	0,00	0,00	0,00	0,00	0,00	8.000,00	167,79	0,00	7.832,21	119,17
	0,00	0,00	0,00	0,00	0,00	0,00	8.000,00	167,79	0,00	7.832,21	119,17
	0,00	0,00	0,00	0,00	0,00	0,00	8.000,00	167,79	0,00	7.832,21	119,17



ACCADEMIA NAZIONALE DEI LINCEI
RENDICONTO FINANZIARIO GESTIONALE ESERCIZIO 2018
(1.2.PER: FONDO ENRICO PERSICO)

USCITE

Capitolo	Gestione dei Residui 2018						Gestione di Cassa 2018				Totale dei Residui Passivi al Termine dell'Esercizio 2018 (8 + 14)
	Residui Passivi al 1° Gennaio	Pagati	Rimasti da Pagare	Totale (13 + 14)	Variazioni		Previsioni	Pagamenti (7 + 13)	Diff. rispetto alle Previsioni		
					In più (15 - 12)	In meno (12 - 15)			In Più (19 - 18)	In Meno (18 - 19)	
1	12	13	14	15	16	17	18	19	20	21	22
3.01.02.02.	0,00	0,00	0,00	0,00	0,00	0,00	0,00	0,00	0,00	0,00	0,00
3.01.03.01.	0,00	0,00	0,00	0,00	0,00	0,00	0,00	0,00	0,00	0,00	0,00
3.01.04.01.	0,00	0,00	0,00	0,00	0,00	0,00	0,00	0,00	0,00	0,00	0,00
	0,00	0,00	0,00	0,00	0,00	0,00	0,00	0,00	0,00	0,00	0,00
	0,00	0,00	0,00	0,00	0,00	0,00	0,00	0,00	0,00	0,00	0,00
	0,00	0,00	0,00	0,00	0,00	0,00	0,00	0,00	0,00	0,00	0,00



ACCADEMIA NAZIONALE DEI LINCEI
RENDICONTO FINANZIARIO GESTIONALE ESERCIZIO 2018
(1.2.PER: FONDO ENRICO PERSICO)

USCITE

Capitolo	Gestione dei Residui 2018						Gestione di Cassa 2018				Totale dei Residui Passivi al Termine dell'Esercizio 2018 (8 + 14)
	Residui Passivi al 1° Gennaio	Pagati	Rimasti da Pagare	Totale (13 + 14)	Variazioni		Previsioni	Pagamenti (7 + 13)	Diff. rispetto alle Previsioni		
					In più (15 - 12)	In meno (12 - 15)			In Più (19 - 18)	In Meno (18 - 19)	
1	12	13	14	15	16	17	18	19	20	21	22
7.01.01.02.	0,00	0,00	0,00	0,00	0,00	0,00	1.500,00	0,00	0,00	1.500,00	0,00
7.01.02.01.	0,00	0,00	0,00	0,00	0,00	0,00	10.000,00	2.781,22	0,00	7.218,78	0,00
7.01.03.01.	0,00	0,00	0,00	0,00	0,00	0,00	0,00	0,00	0,00	0,00	0,00



ACCADEMIA NAZIONALE DEI LINCEI
RENDICONTO FINANZIARIO GESTIONALE ESERCIZIO 2018
(1.2.PER: FONDO ENRICO PERSICO)

USCITE

Capitolo	Gestione dei Residui 2018						Gestione di Cassa 2018				Totale dei Residui Passivi al Termine dell'Esercizio 2018 (8 + 14)
	Residui Passivi al 1° Gennaio	Pagati	Rimasti da Pagare	Totale (13 + 14)	Variazioni		Previsioni	Pagamenti (7 + 13)	Diff. rispetto alle Previsioni		
					In più (15 - 12)	In meno (12 - 15)			In Più (19 - 18)	In Meno (18 - 19)	
1	12	13	14	15	16	17	18	19	20	21	22
	0,00	0,00	0,00	0,00	0,00	0,00	11.500,00	2.781,22	0,00	8.718,78	0,00
7.02.04.02.	7.559,68	7.559,68		7.559,68			15.559,68	10.572,46		4.987,22	4.558,93
	7.559,68	7.559,68	0,00	7.559,68	0,00	0,00	15.559,68	10.572,46	0,00	4.987,22	4.558,93
7.02.99.99.							1.000,00			1.000,00	
	0,00	0,00	0,00	0,00	0,00	0,00	1.000,00	0,00	0,00	1.000,00	0,00
	7.559,68	7.559,68	0,00	7.559,68	0,00	0,00	16.559,68	10.572,46	0,00	5.987,22	4.558,93
	7.559,68	7.559,68	0,00	7.559,68	0,00	0,00	28.059,68	13.353,68	0,00	14.706,00	4.558,93
	7.567,24	7.567,24	0,00	7.567,24	0,00	0,00	66.623,24	37.948,65	0,00	28.674,59	5.167,58
	7.567,24	7.567,24	0,00	7.567,24	0,00	0,00	66.623,24	37.948,65	0,00	28.674,59	5.167,58
	7.567,24	7.567,24	0,00	7.567,24	0,00	0,00	66.623,24	37.948,65	0,00	28.674,59	5.167,58



ACCADEMIA NAZIONALE DEI LINCEI
RENDICONTO FINANZIARIO GESTIONALE ESERCIZIO 2018
(1.2.PER: FONDO ENRICO PERSICO)

USCITE

Capitolo	Gestione dei Residui 2018						Gestione di Cassa 2018				Totale dei Residui Passivi al Termine dell'Esercizio 2018 (8 + 14)
	Residui Passivi al 1° Gennaio	Pagati	Rimasti da Pagare	Totale (13 + 14)	Variazioni		Previsioni	Pagamenti (7 + 13)	Diff. rispetto alle Previsioni		
					In più (15 - 12)	In meno (12 - 15)			In Più (19 - 18)	In Meno (18 - 19)	
1	12	13	14	15	16	17	18	19	20	21	22
	7,56	7,56	0,00	7,56	0,00	0,00	30.563,56	24.427,18	0,00	6.136,38	489,48
	0,00	0,00	0,00	0,00	0,00	0,00	8.000,00	167,79	0,00	7.832,21	119,17
	0,00	0,00	0,00	0,00	0,00	0,00	0,00	0,00	0,00	0,00	0,00
	7.559,68	7.559,68	0,00	7.559,68	0,00	0,00	28.059,68	13.353,68	0,00	14.706,00	4.558,93
	7.567,24	7.567,24	0,00	7.567,24	0,00	0,00	66.623,24	37.948,65	0,00	28.674,59	5.167,58
	7.567,24	7.567,24	0,00	7.567,24	0,00	0,00	66.623,24	37.948,65	0,00	28.674,59	5.167,58
	7.567,24	7.567,24	0,00	7.567,24	0,00	0,00	66.623,24	37.948,65	0,00	28.674,59	5.167,58



ACCADEMIA NAZIONALE DEI LINCEI
RENDICONTO FINANZIARIO GESTIONALE ESERCIZIO 2018 / C.R.A.:1.2.PET
(1.2.PET: FONDO RAFFAELE PETTAZZONI)

ENTRATE

Capitolo		Gestione della Competenza 2018								
Codice	Denominazione	Previsioni				Somme Accertate			Diff. rispetto alle Previsioni	
		Iniziali	Variazioni		Definitive (3+4-5)	Riscosse	Rimaste da Riscuotere	Totale Accertamenti (7 + 8)	In Più (9 - 6)	In Meno (6 - 9)
			In +	In -						
1	2	3	4	5	6	7	8	9	10	11
	1. - Preventivo finanziario									
	1.2. - Fondo									
	1.2.PET - FONDO RAFFAELE PETTAZZONI									
	3. - Entrate extratributarie									
	<i>3.01. - Vendita di beni e servizi e proventi derivanti dalla gestione dei beni</i>									
	3.01.03. - Proventi derivanti dalla gestione dei beni									
3.01.03.02.	Fitti, noleggi e locazioni	26.400,00			26.400,00	26.748,22		26.748,22	348,22	
	Totale 3.01.03. - Proventi derivanti dalla gestione dei beni	26.400,00	0,00	0,00	26.400,00	26.748,22	0,00	26.748,22	348,22	
	<i>Totale 3.01. - Vendita di beni e servizi e proventi derivanti dalla gestione dei beni</i>	26.400,00	0,00	0,00	26.400,00	26.748,22	0,00	26.748,22	348,22	
	<i>3.03. - Interessi attivi</i>									
	3.03.02. - Interessi attivi da titoli o finanziamenti a medio - lungo termine									
3.03.02.01.	Interessi attivi da titoli obbligazionari a medio - lungo termine									
	Totale 3.03.02. - Interessi attivi da titoli o finanziamenti a medio -	0,00	0,00	0,00	0,00	0,00	0,00	0,00	0,00	



ACCADEMIA NAZIONALE DEI LINCEI
RENDICONTO FINANZIARIO GESTIONALE ESERCIZIO 2018 / C.R.A.:1.2.PET
(1.2.PET: FONDO RAFFAELE PETTAZZONI)

ENTRATE

Capitolo		Gestione della Competenza 2018								
Codice	Denominazione	Previsioni				Somme Accertate			Diff. rispetto alle Previsioni	
		Iniziali	Variazioni		Definitive (3+4-5)	Riscosse	Rimaste da Riscuotere	Totale Accertamenti (7 + 8)	In Più (9 - 6)	In Meno (6 - 9)
			In +	In -						
1	2	3	4	5	6	7	8	9	10	11
	lungo termine									
	3.03.03. - Altri interessi attivi									
3.03.03.04.	Interessi attivi da depositi bancari o postali	15,00			15,00	19,14	16,99	36,13	21,13	
	Totale 3.03.03. - Altri interessi attivi	15,00	0,00	0,00	15,00	19,14	16,99	36,13	21,13	
	<i>Totale 3.03. - Interessi attivi</i>	15,00	0,00	0,00	15,00	19,14	16,99	36,13	21,13	
	Totale generale 3. - Entrate extratributarie	26.415,00	0,00	0,00	26.415,00	26.767,36	16,99	26.784,35	369,35	
	5. - Entrate da riduzione di attività finanziarie									
	<u>5.01. - Alienazione di attività finanziarie</u>									
	5.01.03. - Alienazione di titoli obbligazionari a breve termine									
5.01.03.01.	Alienazione di titoli obbligazionari a breve termine emessi da Amministrazioni Centrali									
	Totale 5.01.03. - Alienazione di titoli obbligazionari a breve termine	0,00	0,00	0,00	0,00	0,00	0,00	0,00	0,00	
	<i>Totale 5.01. - Alienazione di attività finanziarie</i>	0,00	0,00	0,00	0,00	0,00	0,00	0,00	0,00	



ACCADEMIA NAZIONALE DEI LINCEI
RENDICONTO FINANZIARIO GESTIONALE ESERCIZIO 2018 / C.R.A.:1.2.PET
(1.2.PET: FONDO RAFFAELE PETTAZZONI)

ENTRATE

Capitolo		Gestione della Competenza 2018								
Codice	Denominazione	Previsioni				Somme Accertate			Diff. rispetto alle Previsioni	
		Iniziali	Variazioni		Definitive (3+4-5)	Riscosse	Rimaste da Riscuotere	Totale Accertamenti (7 + 8)	In Più (9 - 6)	In Meno (6 - 9)
			In +	In -						
1	2	3	4	5	6	7	8	9	10	11
	Totale generale 5. - Entrate da riduzione di attività finanziarie	0,00	0,00	0,00	0,00	0,00	0,00	0,00	0,00	
	9. - Entrate per conto terzi e partite di giro									
	<u>9.01. - Entrate per partite di giro</u>									
	9.01.01. - Altre ritenute									
9.01.01.02.	Ritenute per scissione contabile IVA (split payment)	1.500,00			1.500,00	44,00		44,00		1.456,00
	Totale 9.01.01. - Altre ritenute	1.500,00	0,00	0,00	1.500,00	44,00	0,00	44,00		1.456,00
	9.01.02. - Ritenute su redditi da lavoro dipendente									
9.01.02.01.	Ritenute erariali su redditi da lavoro dipendente per conto terzi	10.000,00			10.000,00	3.310,14		3.310,14		6.689,86
	Totale 9.01.02. - Ritenute su redditi da lavoro dipendente	10.000,00	0,00	0,00	10.000,00	3.310,14	0,00	3.310,14		6.689,86
	9.01.03. - Ritenute su redditi da lavoro autonomo									
9.01.03.01.	Ritenute erariali su redditi da lavoro autonomo per conto terzi	1.000,00			1.000,00	80,00		80,00		920,00
	Totale 9.01.03. - Ritenute su redditi da lavoro autonomo	1.000,00	0,00	0,00	1.000,00	80,00	0,00	80,00		920,00



ACCADEMIA NAZIONALE DEI LINCEI
RENDICONTO FINANZIARIO GESTIONALE ESERCIZIO 2018 / C.R.A.:1.2.PET
(1.2.PET: FONDO RAFFAELE PETTAZZONI)

ENTRATE

Capitolo		Gestione della Competenza 2018								
Codice	Denominazione	Previsioni				Somme Accertate			Diff. rispetto alle Previsioni	
		Iniziali	Variazioni		Definitive (3+4-5)	Riscosse	Rimaste da Riscuotere	Totale Accertamenti (7 + 8)	In Più (9 - 6)	In Meno (6 - 9)
			In +	In -						
1	2	3	4	5	6	7	8	9	10	11
	<i>Totale 9.01. - Entrate per partite di giro</i>	12.500,00	0,00	0,00	12.500,00	3.434,14	0,00	3.434,14		9.065,86
	<i>9.02. - Entrate per conto terzi</i>									
	9.02.99. - Altre entrate per conto terzi									
9.02.99.99.	Altre entrate per conto terzi	1.000,00			1.000,00					1.000,00
	Totale 9.02.99. - Altre entrate per conto terzi	1.000,00	0,00	0,00	1.000,00	0,00	0,00	0,00		1.000,00
	<i>Totale 9.02. - Entrate per conto terzi</i>	1.000,00	0,00	0,00	1.000,00	0,00	0,00	0,00		1.000,00
	<i>Totale generale 9. - Entrate per conto terzi e partite di giro</i>	13.500,00	0,00	0,00	13.500,00	3.434,14	0,00	3.434,14		10.065,86
	<u>Totale 1.2.PET - FONDO RAFFAELE PETTAZZONI</u>	39.915,00	0,00	0,00	39.915,00	30.201,50	16,99	30.218,49		9.696,51
	<u>Totale 1.2. - Fondo</u>	39.915,00	0,00	0,00	39.915,00	30.201,50	16,99	30.218,49		9.696,51
	<u>Totale 1. - Preventivo finanziario</u>	39.915,00	0,00	0,00	39.915,00	30.201,50	16,99	30.218,49		9.696,51



ACCADEMIA NAZIONALE DEI LINCEI
RENDICONTO FINANZIARIO GESTIONALE ESERCIZIO 2018 / C.R.A.:1.2.PET
(1.2.PET: FONDO RAFFAELE PETTAZZONI)

ENTRATE

Capitolo		Gestione della Competenza 2018								
Codice	Denominazione	Previsioni				Somme Accertate			Diff. rispetto alle Previsioni	
		Iniziali	Variazioni		Definitive (3+4-5)	Riscosse	Rimaste da Riscuotere	Totale Accertamenti (7 + 8)	In Più (9 - 6)	In Meno (6 - 9)
			In +	In -						
1	2	3	4	5	6	7	8	9	10	11
	Riepilogo dei Titoli									
	Riepilogo dei titoli Centro Resp. Amm.va FONDO RAFFAELE PETTAZZONI									
	<i>Titolo III</i>	26.415,00	0,00	0,00	26.415,00	26.767,36	16,99	26.784,35	369,35	0,00
	<i>Titolo V</i>	0,00	0,00	0,00	0,00	0,00	0,00	0,00	0,00	0,00
	<i>Titolo IX</i>	13.500,00	0,00	0,00	13.500,00	3.434,14	0,00	3.434,14	0,00	10.065,86
	Totale delle entrate Centro Resp. Amm.va FONDO RAFFAELE PETTAZZONI	39.915,00	0,00	0,00	39.915,00	30.201,50	16,99	30.218,49	0,00	9.696,51
	Totale delle Entrate	39.915,00	0,00	0,00	39.915,00	30.201,50	16,99	30.218,49		9.696,51
	Avanzo Ammin. Applicato	24.427,00			24.427,00					24.427,00
	Disavanzo Finanziario							402,08	402,08	
	Disavanzo di Cassa									
	Totale a Pareggio	64.342,00	0,00	0,00	64.342,00	30.201,50	16,99	30.620,57		33.721,43



ACCADEMIA NAZIONALE DEI LINCEI
RENDICONTO FINANZIARIO GESTIONALE ESERCIZIO 2018 / C.R.A.:1.2.PET
(1.2.PET: FONDO RAFFAELE PETTAZZONI)

USCITE

Capitolo		Gestione della Competenza 2018								
Codice	Denominazione	Previsioni				Somme Impegnate			Diff. rispetto alle Previsioni	
		Iniziali	Variazioni		Definitive (3+4-5)	Pagate	Rimaste da Pagare	Totale Impegni (7 + 8)	In Più (9 - 6)	In Meno (6 - 9)
			In +	In -						
1	2	3	4	5	6	7	8	9	10	11
	1. - Preventivo finanziario									
	1.2. - Fondo									
	1.2.PET - FONDO RAFFAELE PETTAZZONI									
	1. - Spese correnti									
	<u>1.02. - Imposte e tasse a carico dell'ente</u>									
	1.02.01. - Imposte, tasse e proventi assimilati a carico dell'ente									
1.02.01.01.	Imposta regionale sulle attività produttive (IRAP)	2.338,00			2.338,00	1.402,47		1.402,47		935,53
1.02.01.02.	Imposta di registro e di bollo					2.186,32		2.186,32	2.186,32	
1.02.01.05.	Tributo funzione tutela e protezione ambiente					51,70		51,70	51,70	
	Totale 1.02.01. - Imposte, tasse e proventi assimilati a carico dell'ente	2.338,00	0,00	0,00	2.338,00	3.640,49	0,00	3.640,49	1.302,49	
	<u>Totale 1.02. - Imposte e tasse a carico dell'ente</u>	2.338,00	0,00	0,00	2.338,00	3.640,49	0,00	3.640,49	1.302,49	
	<u>1.03. - Acquisto di beni e servizi</u>									
	1.03.02. - Acquisto di servizi									



ACCADEMIA NAZIONALE DEI LINCEI
RENDICONTO FINANZIARIO GESTIONALE ESERCIZIO 2018 / C.R.A.:1.2.PET
(1.2.PET: FONDO RAFFAELE PETTAZZONI)

USCITE

Capitolo		Gestione della Competenza 2018								
Codice	Denominazione	Previsioni				Somme Impegnate			Diff. rispetto alle Previsioni	
		Iniziali	Variazioni		Definitive (3+4-5)	Pagate	Rimaste da Pagare	Totale Impegni (7 + 8)	In Più (9 - 6)	In Meno (6 - 9)
			In +	In -						
1	2	3	4	5	6	7	8	9	10	11
1.03.02.02.	Organizzazione eventi, pubblicità e servizi per trasferta	1.000,00			1.000,00	592,90	14,00	606,90		393,10
1.03.02.05.	Utenze e canoni	2.690,00			2.690,00	1.042,74		1.042,74		1.647,26
1.03.02.09.	Manutenzione ordinaria e riparazioni	2.000,00			2.000,00					2.000,00
1.03.02.11.	Prestazioni professionali e specialistiche	5.000,00			5.000,00	244,00	4.850,40	5.094,40	94,40	
1.03.02.17.	Servizi finanziari									
	Totale 1.03.02. - Acquisto di servizi	10.690,00	0,00	0,00	10.690,00	1.879,64	4.864,40	6.744,04		3.945,96
	<i>Totale 1.03. - Acquisto di beni e servizi</i>	10.690,00	0,00	0,00	10.690,00	1.879,64	4.864,40	6.744,04		3.945,96
	<i>1.04. - Trasferimenti correnti</i>									
	1.04.01. - Trasferimenti correnti a Amministrazioni Pubbliche									
1.04.01.04.	Trasferimenti correnti a organismi interni e/o unità locali della amministrazione									
	Totale 1.04.01. - Trasferimenti correnti a Amministrazioni Pubbliche	0,00	0,00	0,00	0,00	0,00	0,00	0,00	0,00	
	1.04.02. - Trasferimenti correnti a Famiglie									



ACCADEMIA NAZIONALE DEI LINCEI
RENDICONTO FINANZIARIO GESTIONALE ESERCIZIO 2018 / C.R.A.:1.2.PET
(1.2.PET: FONDO RAFFAELE PETTAZZONI)

USCITE

Capitolo		Gestione della Competenza 2018								
Codice	Denominazione	Previsioni				Somme Impegnate			Diff. rispetto alle Previsioni	
		Iniziali	Variazioni		Definitive (3+4-5)	Pagate	Rimaste da Pagare	Totale Impegni (7 + 8)	In Più (9 - 6)	In Meno (6 - 9)
			In +	In -						
1	2	3	4	5	6	7	8	9	10	11
1.04.02.03.	Borse di studio, dottorati di ricerca e contratti di formazione specialistica area medica	27.500,00			27.500,00	16.500,00		16.500,00		11.000,00
	Totale 1.04.02. - Trasferimenti correnti a Famiglie	27.500,00	0,00	0,00	27.500,00	16.500,00	0,00	16.500,00		11.000,00
	<u>Totale 1.04. - Trasferimenti correnti</u>	27.500,00	0,00	0,00	27.500,00	16.500,00	0,00	16.500,00		11.000,00
	<u>1.05. - Trasferimenti di tributi</u>									
	1.05.01. - Trasferimenti di tributi a titolo di devoluzioni									
1.05.01.15.	Ritenute sugli interessi e su altri redditi da capitale	4,00			4,00					4,00
	Totale 1.05.01. - Trasferimenti di tributi a titolo di devoluzioni	4,00	0,00	0,00	4,00	0,00	0,00	0,00		4,00
	<u>Totale 1.05. - Trasferimenti di tributi</u>	4,00	0,00	0,00	4,00	0,00	0,00	0,00		4,00
	<u>1.07. - Interessi passivi</u>									
	1.07.06. - Altri interessi passivi									
1.07.06.99.	Altri interessi passivi diversi									
	Totale 1.07.06. - Altri interessi passivi	0,00	0,00	0,00	0,00	0,00	0,00	0,00	0,00	0,00
	<u>Totale 1.07. - Interessi passivi</u>	0,00	0,00	0,00	0,00	0,00	0,00	0,00	0,00	0,00



ACCADEMIA NAZIONALE DEI LINCEI
RENDICONTO FINANZIARIO GESTIONALE ESERCIZIO 2018 / C.R.A.:1.2.PET
(1.2.PET: FONDO RAFFAELE PETTAZZONI)

USCITE

Capitolo		Gestione della Competenza 2018								
Codice	Denominazione	Previsioni				Somme Impegnate			Diff. rispetto alle Previsioni	
		Iniziali	Variazioni		Definitive (3+4-5)	Pagate	Rimaste da Pagare	Totale Impegni (7 + 8)	In Più (9 - 6)	In Meno (6 - 9)
			In +	In -						
1	2	3	4	5	6	7	8	9	10	11
	<u>1.10. - Altre spese correnti</u>									
1.10.01.01.	1.10.01. - Fondi di riserva e altri accantonamenti Fondo di riserva Totale 1.10.01. - Fondi di riserva e altri accantonamenti	0,00	0,00	0,00	0,00	0,00	0,00	0,00	0,00	
1.10.04.01.	1.10.04. - Premi di assicurazione Premi di assicurazione contro i danni Totale 1.10.04. - Premi di assicurazione	310,00 310,00	0,00	0,00	310,00 310,00	301,90 301,90	0,00	301,90 301,90		8,10 8,10
	<u>Totale 1.10. - Altre spese correnti</u>	310,00	0,00	0,00	310,00	301,90	0,00	301,90		8,10
	Totale generale 1. - Spese correnti	40.842,00	0,00	0,00	40.842,00	22.322,03	4.864,40	27.186,43		13.655,57
	2. - Spese in conto capitale									
	<u>2.02. - Investimenti fissi lordi e acquisto di terreni</u>									
2.02.01.09.	2.02.01. - Beni materiali Beni immobili Totale 2.02.01. - Beni materiali	10.000,00 10.000,00	0,00	0,00	10.000,00 10.000,00	0,00	0,00	0,00		10.000,00 10.000,00



ACCADEMIA NAZIONALE DEI LINCEI
RENDICONTO FINANZIARIO GESTIONALE ESERCIZIO 2018 / C.R.A.:1.2.PET
(1.2.PET: FONDO RAFFAELE PETTAZZONI)

USCITE

Capitolo		Gestione della Competenza 2018								
Codice	Denominazione	Previsioni				Somme Impegnate			Diff. rispetto alle Previsioni	
		Iniziali	Variazioni		Definitive (3+4-5)	Pagate	Rimaste da Pagare	Totale Impegni (7 + 8)	In Più (9 - 6)	In Meno (6 - 9)
			In +	In -						
1	2	3	4	5	6	7	8	9	10	11
	<i>Totale 2.02. - Investimenti fissi lordi e acquisto di terreni</i>	10.000,00	0,00	0,00	10.000,00	0,00	0,00	0,00		10.000,00
	Totale generale 2. - Spese in conto capitale	10.000,00	0,00	0,00	10.000,00	0,00	0,00	0,00		10.000,00
	3. - Spese per incremento attività finanziarie									
	<u>3.01. - Acquisizioni di attività finanziarie</u>									
	3.01.02. - Acquisizioni di quote di fondi comuni di investimento									
3.01.02.02.	Acquisizioni di quote di altri fondi comuni di investimento									
	Totale 3.01.02. - Acquisizioni di quote di fondi comuni di investimento	0,00	0,00	0,00	0,00	0,00	0,00	0,00	0,00	
	3.01.03. - Acquisizione di titoli obbligazionari a breve termine									
3.01.03.01.	Acquisizione di titoli obbligazionari a breve termine emessi da Amministrazioni Centrali									
	Totale 3.01.03. - Acquisizione di titoli obbligazionari a breve termine	0,00	0,00	0,00	0,00	0,00	0,00	0,00	0,00	
	3.01.04. - Acquisizione di titoli obbligazionari a medio-lungo termine									



ACCADEMIA NAZIONALE DEI LINCEI
RENDICONTO FINANZIARIO GESTIONALE ESERCIZIO 2018 / C.R.A.:1.2.PET
(1.2.PET: FONDO RAFFAELE PETTAZZONI)

USCITE

Capitolo		Gestione della Competenza 2018								
Codice	Denominazione	Previsioni				Somme Impegnate			Diff. rispetto alle Previsioni	
		Iniziali	Variazioni		Definitive (3+4-5)	Pagate	Rimaste da Pagare	Totale Impegni (7 + 8)	In Più (9 - 6)	In Meno (6 - 9)
			In +	In -						
1	2	3	4	5	6	7	8	9	10	11
3.01.04.01.	Acquisizione di titoli obbligazionari a medio-lungo emessi da Amministrazioni Centrali									
	Totale 3.01.04. - Acquisizione di titoli obbligazionari a medio-lungo termine	0,00	0,00	0,00	0,00	0,00	0,00	0,00	0,00	
	<i>Totale 3.01. - Acquisizioni di attività finanziarie</i>	0,00	0,00	0,00	0,00	0,00	0,00	0,00	0,00	
	Totale generale 3. - Spese per incremento attività finanziarie	0,00	0,00	0,00	0,00	0,00	0,00	0,00	0,00	
	7. - Uscite per conto terzi e partite di giro									
	<i>7.01. - Uscite per partite di giro</i>									
	7.01.01. - Versamenti di altre ritenute									
7.01.01.02.	Versamento delle ritenute per scissione contabile IVA (split payment)	1.500,00			1.500,00	44,00		44,00		1.456,00
	Totale 7.01.01. - Versamenti di altre ritenute	1.500,00	0,00	0,00	1.500,00	44,00	0,00	44,00		1.456,00
	7.01.02. - Versamenti di ritenute su Redditi da lavoro dipendente									
7.01.02.01.	Versamenti di ritenute erariali su Redditi da lavoro dipendente riscosse per conto terzi	10.000,00			10.000,00	3.310,14		3.310,14		6.689,86



ACCADEMIA NAZIONALE DEI LINCEI
RENDICONTO FINANZIARIO GESTIONALE ESERCIZIO 2018 / C.R.A.:1.2.PET
(1.2.PET: FONDO RAFFAELE PETTAZZONI)

USCITE

Capitolo		Gestione della Competenza 2018								
Codice	Denominazione	Previsioni				Somme Impegnate			Diff. rispetto alle Previsioni	
		Iniziali	Variazioni		Definitive (3+4-5)	Pagate	Rimaste da Pagare	Totale Impegni (7 + 8)	In Più (9 - 6)	In Meno (6 - 9)
			In +	In -						
1	2	3	4	5	6	7	8	9	10	11
	Totale 7.01.02. - Versamenti di ritenute su Redditi da lavoro dipendente	10.000,00	0,00	0,00	10.000,00	3.310,14	0,00	3.310,14		6.689,86
7.01.03.01.	7.01.03. - Versamenti di ritenute su Redditi da lavoro autonomo									
	Versamenti di ritenute erariali su Redditi da lavoro autonomo per conto terzi	1.000,00			1.000,00	80,00		80,00		920,00
	Totale 7.01.03. - Versamenti di ritenute su Redditi da lavoro autonomo	1.000,00	0,00	0,00	1.000,00	80,00	0,00	80,00		920,00
	<u>Totale 7.01. - Uscite per partite di giro</u>	12.500,00	0,00	0,00	12.500,00	3.434,14	0,00	3.434,14		9.065,86
	<u>7.02. - Uscite per conto terzi</u>									
7.02.99.99.	7.02.99. - Altre uscite per conto terzi									
	Altre uscite per conto terzi n.a.c.	1.000,00			1.000,00					1.000,00
	Totale 7.02.99. - Altre uscite per conto terzi	1.000,00	0,00	0,00	1.000,00	0,00	0,00	0,00		1.000,00
	<u>Totale 7.02. - Uscite per conto terzi</u>	1.000,00	0,00	0,00	1.000,00	0,00	0,00	0,00		1.000,00
	Totale generale 7. - Uscite per conto terzi e partite di giro	13.500,00	0,00	0,00	13.500,00	3.434,14	0,00	3.434,14		10.065,86
	<u>Totale 1.2.PET - FONDO RAFFAELE PETTAZZONI</u>	64.342,00	0,00	0,00	64.342,00	25.756,17	4.864,40	30.620,57		33.721,43



ACCADEMIA NAZIONALE DEI LINCEI
RENDICONTO FINANZIARIO GESTIONALE ESERCIZIO 2018 / C.R.A.:1.2.PET
(1.2.PET: FONDO RAFFAELE PETTAZZONI)

USCITE

Capitolo		Gestione della Competenza 2018								
Codice	Denominazione	Previsioni				Somme Impegnate			Diff. rispetto alle Previsioni	
		Iniziali	Variazioni		Definitive (3+4-5)	Pagate	Rimaste da Pagare	Totale Impegni (7 + 8)	In Più (9 - 6)	In Meno (6 - 9)
			In +	In -						
1	2	3	4	5	6	7	8	9	10	11
	<u>Totale 1.2. - Fondo</u>	64.342,00	0,00	0,00	64.342,00	25.756,17	4.864,40	30.620,57		33.721,43
	<u>Totale 1. - Preventivo finanziario</u>	64.342,00	0,00	0,00	64.342,00	25.756,17	4.864,40	30.620,57		33.721,43



ACCADEMIA NAZIONALE DEI LINCEI
RENDICONTO FINANZIARIO GESTIONALE ESERCIZIO 2018 / C.R.A.:1.2.PET
(1.2.PET: FONDO RAFFAELE PETTAZZONI)

USCITE

Capitolo		Gestione della Competenza 2018								
Codice	Denominazione	Previsioni				Somme Impegnate			Diff. rispetto alle Previsioni	
		Iniziali	Variazioni		Definitive (3+4-5)	Pagate	Rimaste da Pagare	Totale Impegni (7 + 8)	In Più (9 - 6)	In Meno (6 - 9)
			In +	In -						
1	2	3	4	5	6	7	8	9	10	11
	Riepilogo dei Titoli									
	Riepilogo dei titoli Centro Resp. Amm.va FONDO RAFFAELE PETTAZZONI									
	<i>Titolo I</i>	40.842,00	0,00	0,00	40.842,00	22.322,03	4.864,40	27.186,43	0,00	13.655,57
	<i>Titolo II</i>	10.000,00	0,00	0,00	10.000,00	0,00	0,00	0,00	0,00	10.000,00
	<i>Titolo III</i>	0,00	0,00	0,00	0,00	0,00	0,00	0,00	0,00	0,00
	<i>Titolo VII</i>	13.500,00	0,00	0,00	13.500,00	3.434,14	0,00	3.434,14	0,00	10.065,86
	Totale delle uscite Centro Resp. Amm.va FONDO RAFFAELE PETTAZZONI	64.342,00	0,00	0,00	64.342,00	25.756,17	4.864,40	30.620,57	0,00	33.721,43
	Totale delle Uscite	64.342,00	0,00	0,00	64.342,00	25.756,17	4.864,40	30.620,57		33.721,43
	Disavanzo Amministrazione									
	Avanzo Finanziario									
	Avanzo di Cassa					4.445,33				
	Totale a Pareggio	64.342,00	0,00	0,00	64.342,00	30.201,50	4.864,40	30.620,57		33.721,43



ACCADEMIA NAZIONALE DEI LINCEI
RENDICONTO FINANZIARIO GESTIONALE ESERCIZIO 2018
(1.2.PET: FONDO RAFFAELE PETTAZZONI)

ENTRATE

Capitolo	Gestione dei Residui 2018						Gestione di Cassa 2018				Totale dei Residui Attivi al Termine dell'Esercizio 2018 (8 + 14)
	Residui Attivi al 1° Gennaio	Riscossi	Rimasti da Riscuotere	Totale (13 + 14)	Variazioni		Previsioni	Riscossioni (7 + 13)	Diff. rispetto alle Previsioni		
					In più (15 - 12)	In meno (12 - 15)			In Più (19 - 18)	In Meno (18 - 19)	
1	12	13	14	15	16	17	18	19	20	21	22
3.01.03.02.	65.400,00		65.400,00	65.400,00			91.800,00	26.748,22		65.051,78	65.400,00
	65.400,00	0,00	65.400,00	65.400,00	0,00	0,00	91.800,00	26.748,22	0,00	65.051,78	65.400,00
	65.400,00	0,00	65.400,00	65.400,00	0,00	0,00	91.800,00	26.748,22	0,00	65.051,78	65.400,00
3.03.02.01.	0,00	0,00	0,00	0,00	0,00	0,00	0,00	0,00	0,00	0,00	0,00



ACCADEMIA NAZIONALE DEI LINCEI
RENDICONTO FINANZIARIO GESTIONALE ESERCIZIO 2018
(1.2.PET: FONDO RAFFAELE PETTAZZONI)

ENTRATE

Capitolo	Gestione dei Residui 2018						Gestione di Cassa 2018				Totale dei Residui Attivi al Termine dell'Esercizio 2018 (8 + 14)
	Residui Attivi al 1° Gennaio	Riscossi	Rimasti da Riscuotere	Totale (13 + 14)	Variazioni		Previsioni	Riscossioni (7 + 13)	Diff. rispetto alle Previsioni		
					In più (15 - 12)	In meno (12 - 15)			In Più (19 - 18)	In Meno (18 - 19)	
1	12	13	14	15	16	17	18	19	20	21	22
3.03.03.04.	107,86	107,86		107,86			122,86	127,00	4,14		16,99
	107,86	107,86	0,00	107,86	0,00	0,00	122,86	127,00	4,14	0,00	16,99
	107,86	107,86	0,00	107,86	0,00	0,00	122,86	127,00	4,14	0,00	16,99
	65.507,86	107,86	65.400,00	65.507,86	0,00	0,00	91.922,86	26.875,22	4,14	65.051,78	65.416,99
5.01.03.01.											
	0,00	0,00	0,00	0,00	0,00	0,00	0,00	0,00	0,00	0,00	0,00
	0,00	0,00	0,00	0,00	0,00	0,00	0,00	0,00	0,00	0,00	0,00



ACCADEMIA NAZIONALE DEI LINCEI
RENDICONTO FINANZIARIO GESTIONALE ESERCIZIO 2018
(1.2.PET: FONDO RAFFAELE PETTAZZONI)

ENTRATE

Capitolo	Gestione dei Residui 2018						Gestione di Cassa 2018				Totale dei Residui Attivi al Termine dell'Esercizio 2018 (8 + 14)
	Residui Attivi al 1° Gennaio	Riscossi	Rimasti da Riscuotere	Totale (13 + 14)	Variazioni		Previsioni	Riscossioni (7 + 13)	Diff. rispetto alle Previsioni		
					In più (15 - 12)	In meno (12 - 15)			In Più (19 - 18)	In Meno (18 - 19)	
1	12	13	14	15	16	17	18	19	20	21	22
	0,00	0,00	0,00	0,00	0,00	0,00	0,00	0,00	0,00	0,00	0,00
9.01.01.02.							1.500,00	44,00		1.456,00	
	0,00	0,00	0,00	0,00	0,00	0,00	1.500,00	44,00	0,00	1.456,00	0,00
9.01.02.01.							10.000,00	3.310,14		6.689,86	
	0,00	0,00	0,00	0,00	0,00	0,00	10.000,00	3.310,14	0,00	6.689,86	0,00
9.01.03.01.							1.000,00	80,00		920,00	
	0,00	0,00	0,00	0,00	0,00	0,00	1.000,00	80,00	0,00	920,00	0,00



ACCADEMIA NAZIONALE DEI LINCEI
RENDICONTO FINANZIARIO GESTIONALE ESERCIZIO 2018
(1.2.PET: FONDO RAFFAELE PETTAZZONI)

ENTRATE

Capitolo	Gestione dei Residui 2018						Gestione di Cassa 2018				Totale dei Residui Attivi al Termine dell'Esercizio 2018 (8 + 14)
	Residui Attivi al 1° Gennaio	Riscossi	Rimasti da Riscuotere	Totale (13 + 14)	Variazioni		Previsioni	Riscossioni (7 + 13)	Diff. rispetto alle Previsioni		
					In più (15 - 12)	In meno (12 - 15)			In Più (19 - 18)	In Meno (18 - 19)	
1	12	13	14	15	16	17	18	19	20	21	22
	0,00	0,00	0,00	0,00	0,00	0,00	12.500,00	3.434,14	0,00	9.065,86	0,00
9.02.99.99.							1.000,00			1.000,00	
	0,00	0,00	0,00	0,00	0,00	0,00	1.000,00	0,00	0,00	1.000,00	0,00
	0,00	0,00	0,00	0,00	0,00	0,00	1.000,00	0,00	0,00	1.000,00	0,00
	0,00	0,00	0,00	0,00	0,00	0,00	13.500,00	3.434,14	0,00	10.065,86	0,00
	65.507,86	107,86	65.400,00	65.507,86	0,00	0,00	105.422,86	30.309,36	4,14	75.117,64	65.416,99
	65.507,86	107,86	65.400,00	65.507,86	0,00	0,00	105.422,86	30.309,36	4,14	75.117,64	65.416,99
	65.507,86	107,86	65.400,00	65.507,86	0,00	0,00	105.422,86	30.309,36	4,14	75.117,64	65.416,99



ACCADEMIA NAZIONALE DEI LINCEI
RENDICONTO FINANZIARIO GESTIONALE ESERCIZIO 2018
(1.2.PET: FONDO RAFFAELE PETTAZZONI)

ENTRATE

Capitolo	Gestione dei Residui 2018						Gestione di Cassa 2018				Totale dei Residui Attivi al Termine dell'Esercizio 2018 (8 + 14)
	Residui Attivi al 1° Gennaio	Riscossi	Rimasti da Riscuotere	Totale (13 + 14)	Variazioni		Previsioni	Riscossioni (7 + 13)	Diff. rispetto alle Previsioni		
					In più (15 - 12)	In meno (12 - 15)			In Più (19 - 18)	In Meno (18 - 19)	
1	12	13	14	15	16	17	18	19	20	21	22
	65.507,86	107,86	65.400,00	65.507,86	0,00	0,00	91.922,86	26.875,22	0,00	65.047,64	65.416,99
	0,00	0,00	0,00	0,00	0,00	0,00	0,00	0,00	0,00	0,00	0,00
	0,00	0,00	0,00	0,00	0,00	0,00	13.500,00	3.434,14	0,00	10.065,86	0,00
	65.507,86	107,86	65.400,00	65.507,86	0,00	0,00	105.422,86	30.309,36	0,00	75.113,50	65.416,99
	65.507,86	107,86	65.400,00	65.507,86	0,00	0,00	105.422,86	30.309,36	0,00	75.113,50	65.416,99
	65.507,86	107,86	65.400,00	65.507,86	0,00	0,00	105.422,86	30.309,36	0,00	75.113,50	65.416,99



ACCADEMIA NAZIONALE DEI LINCEI
RENDICONTO FINANZIARIO GESTIONALE ESERCIZIO 2018
(1.2.PET: FONDO RAFFAELE PETTAZZONI)

USCITE

Capitolo	Gestione dei Residui 2018						Gestione di Cassa 2018				Totale dei Residui Passivi al Termine dell'Esercizio 2018 (8 + 14)
	Residui Passivi al 1° Gennaio	Pagati	Rimasti da Pagare	Totale (13 + 14)	Variazioni		Previsioni	Pagamenti (7 + 13)	Diff. rispetto alle Previsioni		
					In più (15 - 12)	In meno (12 - 15)			In Più (19 - 18)	In Meno (18 - 19)	
1	12	13	14	15	16	17	18	19	20	21	22
1.02.01.01.							2.338,00	1.402,47		935,53	
1.02.01.02.								2.186,32	2.186,32		
1.02.01.05.								51,70	51,70		
	0,00	0,00	0,00	0,00	0,00	0,00	2.338,00	3.640,49	2.238,02	935,53	0,00
	0,00	0,00	0,00	0,00	0,00	0,00	2.338,00	3.640,49	2.238,02	935,53	0,00



ACCADEMIA NAZIONALE DEI LINCEI
RENDICONTO FINANZIARIO GESTIONALE ESERCIZIO 2018
(1.2.PET: FONDO RAFFAELE PETTAZZONI)

USCITE

Capitolo	Gestione dei Residui 2018						Gestione di Cassa 2018				Totale dei Residui Passivi al Termine dell'Esercizio 2018 (8 + 14)
	Residui Passivi al 1° Gennaio	Pagati	Rimasti da Pagare	Totale (13 + 14)	Variazioni		Previsioni	Pagamenti (7 + 13)	Diff. rispetto alle Previsioni		
					In più (15 - 12)	In meno (12 - 15)			In Più (19 - 18)	In Meno (18 - 19)	
1	12	13	14	15	16	17	18	19	20	21	22
1.03.02.02.							1.000,00	592,90		407,10	14,00
1.03.02.05.	659,00					659,00	3.349,00	1.042,74		2.306,26	
1.03.02.09.							2.000,00			2.000,00	
1.03.02.11.	332,00	244,00		244,00		88,00	5.332,00	488,00		4.844,00	4.850,40
1.03.02.17.											
	991,00	244,00	0,00	244,00	0,00	747,00	11.681,00	2.123,64	0,00	9.557,36	4.864,40
	991,00	244,00	0,00	244,00	0,00	747,00	11.681,00	2.123,64	0,00	9.557,36	4.864,40
1.04.01.04.											
	0,00	0,00	0,00	0,00	0,00	0,00	0,00	0,00	0,00	0,00	0,00



ACCADEMIA NAZIONALE DEI LINCEI
RENDICONTO FINANZIARIO GESTIONALE ESERCIZIO 2018
(1.2.PET: FONDO RAFFAELE PETTAZZONI)

USCITE

Capitolo	Gestione dei Residui 2018						Gestione di Cassa 2018				Totale dei Residui Passivi al Termine dell'Esercizio 2018 (8 + 14)
	Residui Passivi al 1° Gennaio	Pagati	Rimasti da Pagare	Totale (13 + 14)	Variazioni		Previsioni	Pagamenti (7 + 13)	Diff. rispetto alle Previsioni		
					In più (15 - 12)	In meno (12 - 15)			In Più (19 - 18)	In Meno (18 - 19)	
1	12	13	14	15	16	17	18	19	20	21	22
1.04.02.03.							27.500,00	16.500,00		11.000,00	
	0,00	0,00	0,00	0,00	0,00	0,00	27.500,00	16.500,00	0,00	11.000,00	0,00
	0,00	0,00	0,00	0,00	0,00	0,00	27.500,00	16.500,00	0,00	11.000,00	0,00
1.05.01.15.							4,00			4,00	
	0,00	0,00	0,00	0,00	0,00	0,00	4,00	0,00	0,00	4,00	0,00
	0,00	0,00	0,00	0,00	0,00	0,00	4,00	0,00	0,00	4,00	0,00
1.07.06.99.											
	0,00	0,00	0,00	0,00	0,00	0,00	0,00	0,00	0,00	0,00	0,00
	0,00	0,00	0,00	0,00	0,00	0,00	0,00	0,00	0,00	0,00	0,00



ACCADEMIA NAZIONALE DEI LINCEI
RENDICONTO FINANZIARIO GESTIONALE ESERCIZIO 2018
(1.2.PET: FONDO RAFFAELE PETTAZZONI)

USCITE

Capitolo	Gestione dei Residui 2018						Gestione di Cassa 2018				Totale dei Residui Passivi al Termine dell'Esercizio 2018 (8 + 14)
	Residui Passivi al 1° Gennaio	Pagati	Rimasti da Pagare	Totale (13 + 14)	Variazioni		Previsioni	Pagamenti (7 + 13)	Diff. rispetto alle Previsioni		
					In più (15 - 12)	In meno (12 - 15)			In Più (19 - 18)	In Meno (18 - 19)	
1	12	13	14	15	16	17	18	19	20	21	22
1.10.01.01.	0,00	0,00	0,00	0,00	0,00	0,00	0,00	0,00	0,00	0,00	0,00
1.10.04.01.	0,00	0,00	0,00	0,00	0,00	0,00	310,00	301,90		8,10	
	0,00	0,00	0,00	0,00	0,00	0,00	310,00	301,90	0,00	8,10	0,00
	0,00	0,00	0,00	0,00	0,00	0,00	310,00	301,90	0,00	8,10	0,00
	991,00	244,00	0,00	244,00	0,00	747,00	41.833,00	22.566,03	2.238,02	21.504,99	4.864,40
2.02.01.09.	0,00	0,00	0,00	0,00	0,00	0,00	10.000,00			10.000,00	
	0,00	0,00	0,00	0,00	0,00	0,00	10.000,00	0,00	0,00	10.000,00	0,00



ACCADEMIA NAZIONALE DEI LINCEI
RENDICONTO FINANZIARIO GESTIONALE ESERCIZIO 2018
(1.2.PET: FONDO RAFFAELE PETTAZZONI)

USCITE

Capitolo	Gestione dei Residui 2018						Gestione di Cassa 2018				Totale dei Residui Passivi al Termine dell'Esercizio 2018 (8 + 14)
	Residui Passivi al 1° Gennaio	Pagati	Rimasti da Pagare	Totale (13 + 14)	Variazioni		Previsioni	Pagamenti (7 + 13)	Diff. rispetto alle Previsioni		
					In più (15 - 12)	In meno (12 - 15)			In Più (19 - 18)	In Meno (18 - 19)	
1	12	13	14	15	16	17	18	19	20	21	22
	0,00	0,00	0,00	0,00	0,00	0,00	10.000,00	0,00	0,00	10.000,00	0,00
	0,00	0,00	0,00	0,00	0,00	0,00	10.000,00	0,00	0,00	10.000,00	0,00
3.01.02.02.											
	0,00	0,00	0,00	0,00	0,00	0,00	0,00	0,00	0,00	0,00	0,00
3.01.03.01.											
	0,00	0,00	0,00	0,00	0,00	0,00	0,00	0,00	0,00	0,00	0,00



ACCADEMIA NAZIONALE DEI LINCEI
RENDICONTO FINANZIARIO GESTIONALE ESERCIZIO 2018
(1.2.PET: FONDO RAFFAELE PETTAZZONI)

USCITE

Capitolo	Gestione dei Residui 2018						Gestione di Cassa 2018				Totale dei Residui Passivi al Termine dell'Esercizio 2018 (8 + 14)
	Residui Passivi al 1° Gennaio	Pagati	Rimasti da Pagare	Totale (13 + 14)	Variazioni		Previsioni	Pagamenti (7 + 13)	Diff. rispetto alle Previsioni		
					In più (15 - 12)	In meno (12 - 15)			In Più (19 - 18)	In Meno (18 - 19)	
1	12	13	14	15	16	17	18	19	20	21	22
3.01.04.01.	0,00	0,00	0,00	0,00	0,00	0,00	0,00	0,00	0,00	0,00	0,00
	0,00	0,00	0,00	0,00	0,00	0,00	0,00	0,00	0,00	0,00	0,00
	0,00	0,00	0,00	0,00	0,00	0,00	0,00	0,00	0,00	0,00	0,00
7.01.01.02.							1.500,00	44,00		1.456,00	
	0,00	0,00	0,00	0,00	0,00	0,00	1.500,00	44,00	0,00	1.456,00	0,00
7.01.02.01.							10.000,00	3.310,14		6.689,86	



ACCADEMIA NAZIONALE DEI LINCEI
RENDICONTO FINANZIARIO GESTIONALE ESERCIZIO 2018
(1.2.PET: FONDO RAFFAELE PETTAZZONI)

USCITE

Capitolo	Gestione dei Residui 2018						Gestione di Cassa 2018				Totale dei Residui Passivi al Termine dell'Esercizio 2018 (8 + 14)
	Residui Passivi al 1° Gennaio	Pagati	Rimasti da Pagare	Totale (13 + 14)	Variazioni		Previsioni	Pagamenti (7 + 13)	Diff. rispetto alle Previsioni		
					In più (15 - 12)	In meno (12 - 15)			In Più (19 - 18)	In Meno (18 - 19)	
1	12	13	14	15	16	17	18	19	20	21	22
	0,00	0,00	0,00	0,00	0,00	0,00	10.000,00	3.310,14	0,00	6.689,86	0,00
7.01.03.01.							1.000,00	80,00		920,00	
	0,00	0,00	0,00	0,00	0,00	0,00	1.000,00	80,00	0,00	920,00	0,00
	0,00	0,00	0,00	0,00	0,00	0,00	12.500,00	3.434,14	0,00	9.065,86	0,00
7.02.99.99.							1.000,00			1.000,00	
	0,00	0,00	0,00	0,00	0,00	0,00	1.000,00	0,00	0,00	1.000,00	0,00
	0,00	0,00	0,00	0,00	0,00	0,00	1.000,00	0,00	0,00	1.000,00	0,00
	0,00	0,00	0,00	0,00	0,00	0,00	13.500,00	3.434,14	0,00	10.065,86	0,00
	991,00	244,00	0,00	244,00	0,00	747,00	65.333,00	26.000,17	2.238,02	41.570,85	4.864,40



ACCADEMIA NAZIONALE DEI LINCEI
RENDICONTO FINANZIARIO GESTIONALE ESERCIZIO 2018
(1.2.PET: FONDO RAFFAELE PETTAZZONI)

USCITE

Capitolo	Gestione dei Residui 2018						Gestione di Cassa 2018				Totale dei Residui Passivi al Termine dell'Esercizio 2018 (8 + 14)
	Residui Passivi al 1° Gennaio	Pagati	Rimasti da Pagare	Totale (13 + 14)	Variazioni		Previsioni	Pagamenti (7 + 13)	Diff. rispetto alle Previsioni		
					In più (15 - 12)	In meno (12 - 15)			In Più (19 - 18)	In Meno (18 - 19)	
1	12	13	14	15	16	17	18	19	20	21	22
	991,00	244,00	0,00	244,00	0,00	747,00	65.333,00	26.000,17	2.238,02	41.570,85	4.864,40
	991,00	244,00	0,00	244,00	0,00	747,00	65.333,00	26.000,17	2.238,02	41.570,85	4.864,40



ACCADEMIA NAZIONALE DEI LINCEI
RENDICONTO FINANZIARIO GESTIONALE ESERCIZIO 2018
(1.2.PET: FONDO RAFFAELE PETTAZZONI)

USCITE

Capitolo	Gestione dei Residui 2018						Gestione di Cassa 2018				Totale dei Residui Passivi al Termine dell'Esercizio 2018 (8 + 14)
	Residui Passivi al 1° Gennaio	Pagati	Rimasti da Pagare	Totale (13 + 14)	Variazioni		Previsioni	Pagamenti (7 + 13)	Diff. rispetto alle Previsioni		
					In più (15 - 12)	In meno (12 - 15)			In Più (19 - 18)	In Meno (18 - 19)	
1	12	13	14	15	16	17	18	19	20	21	22
	991,00	244,00	0,00	244,00	0,00	747,00	41.833,00	22.566,03	0,00	19.266,97	4.864,40
	0,00	0,00	0,00	0,00	0,00	0,00	10.000,00	0,00	0,00	10.000,00	0,00
	0,00	0,00	0,00	0,00	0,00	0,00	0,00	0,00	0,00	0,00	0,00
	0,00	0,00	0,00	0,00	0,00	0,00	13.500,00	3.434,14	0,00	10.065,86	0,00
	991,00	244,00	0,00	244,00	0,00	747,00	65.333,00	26.000,17	0,00	39.332,83	4.864,40
	991,00	244,00	0,00	244,00	0,00	747,00	65.333,00	26.000,17	0,00	39.332,83	4.864,40
							40.089,86			40.089,86	
	991,00	244,00	0,00	244,00	0,00	747,00	105.422,86	26.000,17	0,00	79.422,69	4.864,40



ACCADEMIA NAZIONALE DEI LINCEI
RENDICONTO FINANZIARIO GESTIONALE ESERCIZIO 2018 / C.R.A.:1.2.RIZ.
(1.2.RIZ.: FONDO VIRGINIO RIZZO)

ENTRATE

Capitolo		Gestione della Competenza 2018								
Codice	Denominazione	Previsioni				Somme Accertate			Diff. rispetto alle Previsioni	
		Iniziali	Variazioni		Definitive (3+4-5)	Riscosse	Rimaste da Riscuotere	Totale Accertamenti (7 + 8)	In Più (9 - 6)	In Meno (6 - 9)
			In +	In -						
1	2	3	4	5	6	7	8	9	10	11
	1. - Preventivo finanziario									
	1.2. - Fondo									
	1.2.RIZ. - FONDO VIRGINIO RIZZO									
	3. - Entrate extratributarie									
	<i>3.03. - Interessi attivi</i>									
	3.03.02. - Interessi attivi da titoli o finanziamenti a medio - lungo termine									
3.03.02.01.	Interessi attivi da titoli obbligazionari a medio - lungo termine	7.154,00			7.154,00	6.315,48		6.315,48		838,52
	Totale 3.03.02. - Interessi attivi da titoli o finanziamenti a medio - lungo termine	7.154,00	0,00	0,00	7.154,00	6.315,48	0,00	6.315,48		838,52
	3.03.03. - Altri interessi attivi									
3.03.03.04.	Interessi attivi da depositi bancari o postali	143,00			143,00	92,87	110,08	202,95	59,95	
	Totale 3.03.03. - Altri interessi attivi	143,00	0,00	0,00	143,00	92,87	110,08	202,95	59,95	
	<i>Totale 3.03. - Interessi attivi</i>	7.297,00	0,00	0,00	7.297,00	6.408,35	110,08	6.518,43		778,57



ACCADEMIA NAZIONALE DEI LINCEI
RENDICONTO FINANZIARIO GESTIONALE ESERCIZIO 2018 / C.R.A.:1.2.RIZ.
(1.2.RIZ.: FONDO VIRGINIO RIZZO)

ENTRATE

Capitolo		Gestione della Competenza 2018								
Codice	Denominazione	Previsioni				Somme Accertate			Diff. rispetto alle Previsioni	
		Iniziali	Variazioni		Definitive (3+4-5)	Riscosse	Rimaste da Riscuotere	Totale Accertamenti (7 + 8)	In Più (9 - 6)	In Meno (6 - 9)
			In +	In -						
1	2	3	4	5	6	7	8	9	10	11
	<u>3.04. - Altre entrate da redditi da capitale</u>									
3.04.02.03.	3.04.02. - Entrate derivanti dalla distribuzione di dividendi									
	Entrate derivanti dalla distribuzione di dividendi da altre imprese	2.300,00			2.300,00	2.035,07	572,88	2.607,95	307,95	
	Totale 3.04.02. - Entrate derivanti dalla distribuzione di dividendi	2.300,00	0,00	0,00	2.300,00	2.035,07	572,88	2.607,95	307,95	
	<u>Totale 3.04. - Altre entrate da redditi da capitale</u>	2.300,00	0,00	0,00	2.300,00	2.035,07	572,88	2.607,95	307,95	
	<u>3.05. - Rimborsi e altre entrate correnti</u>									
3.05.99.99.	3.05.99. - Altre entrate correnti n.a.c.									
	Altre entrate correnti n.a.c.									
	Totale 3.05.99. - Altre entrate correnti n.a.c.	0,00	0,00	0,00	0,00	0,00	0,00	0,00	0,00	
	<u>Totale 3.05. - Rimborsi e altre entrate correnti</u>	0,00	0,00	0,00	0,00	0,00	0,00	0,00	0,00	
	Totale generale 3. - Entrate extratributarie	9.597,00	0,00	0,00	9.597,00	8.443,42	682,96	9.126,38		470,62
	5. - Entrate da riduzione di attività finanziarie									
	<u>5.01. - Alienazione di attività finanziarie</u>									



ACCADEMIA NAZIONALE DEI LINCEI
RENDICONTO FINANZIARIO GESTIONALE ESERCIZIO 2018 / C.R.A.:1.2.RIZ.
(1.2.RIZ.: FONDO VIRGINIO RIZZO)

ENTRATE

Capitolo		Gestione della Competenza 2018								
Codice	Denominazione	Previsioni				Somme Accertate			Diff. rispetto alle Previsioni	
		Iniziali	Variazioni		Definitive (3+4-5)	Riscosse	Rimaste da Riscuotere	Totale Accertamenti (7 + 8)	In Più (9 - 6)	In Meno (6 - 9)
			In +	In -						
1	2	3	4	5	6	7	8	9	10	11
5.01.03.01.	5.01.03. - Alienazione di titoli obbligazionari a breve termine Alienazione di titoli obbligazionari a breve termine emessi da Amministrazioni Centrali	1.084.000,00			1.084.000,00	200.000,00		200.000,00		884.000,00
	Totale 5.01.03. - Alienazione di titoli obbligazionari a breve termine	1.084.000,00	0,00	0,00	1.084.000,00	200.000,00	0,00	200.000,00		884.000,00
5.01.04.01.	5.01.04. - Alienazione di titoli obbligazionari a medio-lungo termine Alienazione di titoli obbligazionari a medio-lungo termine emessi da Amministrazioni Centrali									
	Totale 5.01.04. - Alienazione di titoli obbligazionari a medio-lungo termine	0,00	0,00	0,00	0,00	0,00	0,00	0,00	0,00	
	Totale 5.01. - Alienazione di attività finanziarie	1.084.000,00	0,00	0,00	1.084.000,00	200.000,00	0,00	200.000,00		884.000,00
	Totale generale 5. - Entrate da riduzione di attività finanziarie	1.084.000,00	0,00	0,00	1.084.000,00	200.000,00	0,00	200.000,00		884.000,00
	9. - Entrate per conto terzi e partite di giro									
	9.01. - Entrate per partite di giro									
	9.01.01. - Altre ritenute									



ACCADEMIA NAZIONALE DEI LINCEI
RENDICONTO FINANZIARIO GESTIONALE ESERCIZIO 2018 / C.R.A.:1.2.RIZ.
(1.2.RIZ.: FONDO VIRGINIO RIZZO)

ENTRATE

Capitolo		Gestione della Competenza 2018								
Codice	Denominazione	Previsioni				Somme Accertate			Diff. rispetto alle Previsioni	
		Iniziali	Variazioni		Definitive (3+4-5)	Riscosse	Rimaste da Riscuotere	Totale Accertamenti (7 + 8)	In Più (9 - 6)	In Meno (6 - 9)
			In +	In -						
1	2	3	4	5	6	7	8	9	10	11
9.01.01.02.	Ritenute per scissione contabile IVA (split payment)	1.000,00			1.000,00					1.000,00
	Totale 9.01.01. - Altre ritenute	1.000,00	0,00	0,00	1.000,00	0,00	0,00	0,00		1.000,00
9.01.02.01.	9.01.02. - Ritenute su redditi da lavoro dipendente Ritenute erariali su redditi da lavoro dipendente per conto terzi	10.000,00			10.000,00	1.661,65		1.661,65		8.338,35
	Totale 9.01.02. - Ritenute su redditi da lavoro dipendente	10.000,00	0,00	0,00	10.000,00	1.661,65	0,00	1.661,65		8.338,35
9.01.03.01.	9.01.03. - Ritenute su redditi da lavoro autonomo Ritenute erariali su redditi da lavoro autonomo per conto terzi									
	Totale 9.01.03. - Ritenute su redditi da lavoro autonomo	0,00	0,00	0,00	0,00	0,00	0,00	0,00	0,00	
9.01.99.99.	9.01.99. - Altre entrate per partite di giro Altre entrate per partite di giro diverse					228,68		228,68	228,68	
	Totale 9.01.99. - Altre entrate per partite di giro	0,00	0,00	0,00	0,00	228,68	0,00	228,68	228,68	
	Totale 9.01. - Entrate per partite di giro	11.000,00	0,00	0,00	11.000,00	1.890,33	0,00	1.890,33		9.109,67
	Totale generale 9. - Entrate per conto terzi e partite di giro	11.000,00	0,00	0,00	11.000,00	1.890,33	0,00	1.890,33		9.109,67



ACCADEMIA NAZIONALE DEI LINCEI
RENDICONTO FINANZIARIO GESTIONALE ESERCIZIO 2018 / C.R.A.:1.2.RIZ.
(1.2.RIZ.: FONDO VIRGINIO RIZZO)

ENTRATE

Capitolo		Gestione della Competenza 2018								
Codice	Denominazione	Previsioni				Somme Accertate			Diff. rispetto alle Previsioni	
		Iniziali	Variazioni		Definitive (3+4-5)	Riscosse	Rimaste da Riscuotere	Totale Accertamenti (7 + 8)	In Più (9 - 6)	In Meno (6 - 9)
			In +	In -						
1	2	3	4	5	6	7	8	9	10	11
	<u>Totale 1.2.RIZ. - FONDO VIRGINIO RIZZO</u>	1.104.597,00	0,00	0,00	1.104.597,00	210.333,75	682,96	211.016,71		893.580,29
	<u>Totale 1.2. - Fondo</u>	1.104.597,00	0,00	0,00	1.104.597,00	210.333,75	682,96	211.016,71		893.580,29
	<u>Totale 1. - Preventivo finanziario</u>	1.104.597,00	0,00	0,00	1.104.597,00	210.333,75	682,96	211.016,71		893.580,29



ACCADEMIA NAZIONALE DEI LINCEI
RENDICONTO FINANZIARIO GESTIONALE ESERCIZIO 2018 / C.R.A.:1.2.RIZ.
(1.2.RIZ.: FONDO VIRGINIO RIZZO)

ENTRATE

Capitolo		Gestione della Competenza 2018								
Codice	Denominazione	Previsioni				Somme Accertate			Diff. rispetto alle Previsioni	
		Iniziali	Variazioni		Definitive (3+4-5)	Riscosse	Rimaste da Riscuotere	Totale Accertamenti (7 + 8)	In Più (9 - 6)	In Meno (6 - 9)
			In +	In -						
1	2	3	4	5	6	7	8	9	10	11
	Riepilogo dei Titoli									
	Riepilogo dei titoli Centro Resp. Amm.va FONDO VIRGINIO RIZZO									
	<i>Titolo III</i>	9.597,00	0,00	0,00	9.597,00	8.443,42	682,96	9.126,38	0,00	470,62
	<i>Titolo V</i>	1.084.000,00	0,00	0,00	1.084.000,00	200.000,00	0,00	200.000,00	0,00	884.000,00
	<i>Titolo IX</i>	11.000,00	0,00	0,00	11.000,00	1.890,33	0,00	1.890,33	0,00	9.109,67
	Totale delle entrate Centro Resp. Amm.va FONDO VIRGINIO RIZZO	1.104.597,00	0,00	0,00	1.104.597,00	210.333,75	682,96	211.016,71	0,00	893.580,29
	Totale delle Entrate	1.104.597,00	0,00	0,00	1.104.597,00	210.333,75	682,96	211.016,71		893.580,29
	Avanzo Ammin. Applicato									
	Disavanzo Finanziario									
	Disavanzo di Cassa									
	Totale a Pareggio	1.104.597,00	0,00	0,00	1.104.597,00	210.333,75	682,96	211.016,71		893.580,29



ACCADEMIA NAZIONALE DEI LINCEI
RENDICONTO FINANZIARIO GESTIONALE ESERCIZIO 2018 / C.R.A.:1.2.RIZ.
(1.2.RIZ.: FONDO VIRGINIO RIZZO)

USCITE

Capitolo		Gestione della Competenza 2018								
Codice	Denominazione	Previsioni				Somme Impegnate			Diff. rispetto alle Previsioni	
		Iniziali	Variazioni		Definitive (3+4-5)	Pagate	Rimaste da Pagare	Totale Impegni (7 + 8)	In Più (9 - 6)	In Meno (6 - 9)
			In +	In -						
1	2	3	4	5	6	7	8	9	10	11
	1. - Preventivo finanziario									
	1.2. - Fondo									
	1.2.RIZ. - FONDO VIRGINIO RIZZO									
	1. - Spese correnti									
	<i>1.02. - Imposte e tasse a carico dell'ente</i>									
	1.02.01. - Imposte, tasse e proventi assimilati a carico dell'ente									
1.02.01.01.	Imposta regionale sulle attività produttive (IRAP)	2.650,00			2.650,00	779,15		779,15		1.870,85
	Totale 1.02.01. - Imposte, tasse e proventi assimilati a carico dell'ente	2.650,00	0,00	0,00	2.650,00	779,15	0,00	779,15		1.870,85
	<i>Totale 1.02. - Imposte e tasse a carico dell'ente</i>	2.650,00	0,00	0,00	2.650,00	779,15	0,00	779,15		1.870,85
	<i>1.03. - Acquisto di beni e servizi</i>									
	1.03.02. - Acquisto di servizi									
1.03.02.02.	Organizzazione eventi, pubblicità e servizi per trasferta	2.000,00			2.000,00					2.000,00
1.03.02.17.	Servizi finanziari	599,00			599,00					599,00
	Totale 1.03.02. - Acquisto di	2.599,00	0,00	0,00	2.599,00	0,00	0,00	0,00		2.599,00



ACCADEMIA NAZIONALE DEI LINCEI
RENDICONTO FINANZIARIO GESTIONALE ESERCIZIO 2018 / C.R.A.:1.2.RIZ.
(1.2.RIZ.: FONDO VIRGINIO RIZZO)

USCITE

Capitolo		Gestione della Competenza 2018								
Codice	Denominazione	Previsioni				Somme Impegnate			Diff. rispetto alle Previsioni	
		Iniziali	Variazioni		Definitive (3+4-5)	Pagate	Rimaste da Pagare	Totale Impegni (7 + 8)	In Più (9 - 6)	In Meno (6 - 9)
			In +	In -						
1	2	3	4	5	6	7	8	9	10	11
	servizi									
	<i>Totale 1.03. - Acquisto di beni e servizi</i>	2.599,00	0,00	0,00	2.599,00	0,00	0,00	0,00		2.599,00
	<i>1.04. - Trasferimenti correnti</i>									
1.04.01.04.	1.04.01. - Trasferimenti correnti a Amministrazioni Pubbliche									
	Trasferimenti correnti a organismi interni e/o unità locali della amministrazione	32.000,00			32.000,00		9.000,00	9.000,00		23.000,00
	Totale 1.04.01. - Trasferimenti correnti a Amministrazioni Pubbliche	32.000,00	0,00	0,00	32.000,00	0,00	9.000,00	9.000,00		23.000,00
1.04.02.03.	1.04.02. - Trasferimenti correnti a Famiglie									
	Borse di studio, dottorati di ricerca e contratti di formazione specialistica area medica	31.167,00			31.167,00	9.166,68		9.166,68		22.000,32
	Totale 1.04.02. - Trasferimenti correnti a Famiglie	31.167,00	0,00	0,00	31.167,00	9.166,68	0,00	9.166,68		22.000,32
	<i>Totale 1.04. - Trasferimenti correnti</i>	63.167,00	0,00	0,00	63.167,00	9.166,68	9.000,00	18.166,68		45.000,32
	<i>1.05. - Trasferimenti di tributi</i>									
	1.05.01. - Trasferimenti di tributi a titolo di devoluzioni									



ACCADEMIA NAZIONALE DEI LINCEI
RENDICONTO FINANZIARIO GESTIONALE ESERCIZIO 2018 / C.R.A.:1.2.RIZ.
(1.2.RIZ.: FONDO VIRGINIO RIZZO)

USCITE

Capitolo		Gestione della Competenza 2018								
Codice	Denominazione	Previsioni				Somme Impegnate			Diff. rispetto alle Previsioni	
		Iniziali	Variazioni		Definitive (3+4-5)	Pagate	Rimaste da Pagare	Totale Impegni (7 + 8)	In Più (9 - 6)	In Meno (6 - 9)
			In +	In -						
1	2	3	4	5	6	7	8	9	10	11
1.05.01.15.	Ritenute sugli interessi e su altri redditi da capitale	38,00			38,00					38,00
	Totale 1.05.01. - Trasferimenti di tributi a titolo di devoluzioni	38,00	0,00	0,00	38,00	0,00	0,00	0,00		38,00
	<i>Totale 1.05. - Trasferimenti di tributi</i>	38,00	0,00	0,00	38,00	0,00	0,00	0,00		38,00
	<i>1.10. - Altre spese correnti</i>									
	1.10.01. - Fondi di riserva e altri accantonamenti									
1.10.01.01.	Fondo di riserva	1.143,00			1.143,00					1.143,00
	Totale 1.10.01. - Fondi di riserva e altri accantonamenti	1.143,00	0,00	0,00	1.143,00	0,00	0,00	0,00		1.143,00
	1.10.99. - Altre spese correnti n.a.c.									
1.10.99.99.	Altre spese correnti n.a.c.					0,83		0,83	0,83	
	Totale 1.10.99. - Altre spese correnti n.a.c.	0,00	0,00	0,00	0,00	0,83	0,00	0,83	0,83	
	<i>Totale 1.10. - Altre spese correnti</i>	1.143,00	0,00	0,00	1.143,00	0,83	0,00	0,83		1.142,17
	Totale generale 1. - Spese correnti	69.597,00	0,00	0,00	69.597,00	9.946,66	9.000,00	18.946,66		50.650,34
	3. - Spese per incremento attività finanziarie									



ACCADEMIA NAZIONALE DEI LINCEI
RENDICONTO FINANZIARIO GESTIONALE ESERCIZIO 2018 / C.R.A.:1.2.RIZ.
(1.2.RIZ.: FONDO VIRGINIO RIZZO)

USCITE

Capitolo		Gestione della Competenza 2018								
Codice	Denominazione	Previsioni				Somme Impegnate			Diff. rispetto alle Previsioni	
		Iniziali	Variazioni		Definitive (3+4-5)	Pagate	Rimaste da Pagare	Totale Impegni (7 + 8)	In Più (9 - 6)	In Meno (6 - 9)
			In +	In -						
1	2	3	4	5	6	7	8	9	10	11
	<u>3.01. - Acquisizioni di attività finanziarie</u>									
	3.01.02. - Acquisizioni di quote di fondi comuni di investimento									
3.01.02.02.	Acquisizioni di quote di altri fondi comuni di investimento									
	Totale 3.01.02. - Acquisizioni di quote di fondi comuni di investimento	0,00	0,00	0,00	0,00	0,00	0,00	0,00	0,00	
	3.01.03. - Acquisizione di titoli obbligazionari a breve termine									
3.01.03.01.	Acquisizione di titoli obbligazionari a breve termine emessi da Amministrazioni Centrali	1.024.000,00			1.024.000,00					1.024.000,00
	Totale 3.01.03. - Acquisizione di titoli obbligazionari a breve termine	1.024.000,00	0,00	0,00	1.024.000,00	0,00	0,00	0,00		1.024.000,00
	3.01.04. - Acquisizione di titoli obbligazionari a medio-lungo termine									
3.01.04.01.	Acquisizione di titoli obbligazionari a medio-lungo emessi da Amministrazioni Centrali									
3.01.04.04.	Acquisizione di titoli obbligazionari a medio-lungo emessi da soggetti non residenti									
	Totale 3.01.04. - Acquisizione di titoli obbligazionari a medio-lungo	0,00	0,00	0,00	0,00	0,00	0,00	0,00	0,00	



ACCADEMIA NAZIONALE DEI LINCEI
RENDICONTO FINANZIARIO GESTIONALE ESERCIZIO 2018 / C.R.A.:1.2.RIZ.
(1.2.RIZ.: FONDO VIRGINIO RIZZO)

USCITE

Capitolo		Gestione della Competenza 2018								
Codice	Denominazione	Previsioni				Somme Impegnate			Diff. rispetto alle Previsioni	
		Iniziali	Variazioni		Definitive (3+4-5)	Pagate	Rimaste da Pagare	Totale Impegni (7 + 8)	In Più (9 - 6)	In Meno (6 - 9)
			In +	In -						
1	2	3	4	5	6	7	8	9	10	11
	termine									
	<i>Totale 3.01. - Acquisizioni di attività finanziarie</i>	1.024.000,00	0,00	0,00	1.024.000,00	0,00	0,00	0,00		1.024.000,00
	Totale generale 3. - Spese per incremento attività finanziarie	1.024.000,00	0,00	0,00	1.024.000,00	0,00	0,00	0,00		1.024.000,00
	7. - Uscite per conto terzi e partite di giro									
	<u>7.01. - Uscite per partite di giro</u>									
	7.01.01. - Versamenti di altre ritenute									
7.01.01.02.	Versamento delle ritenute per scissione contabile IVA (split payment)	1.000,00			1.000,00					1.000,00
	Totale 7.01.01. - Versamenti di altre ritenute	1.000,00	0,00	0,00	1.000,00	0,00	0,00	0,00		1.000,00
	7.01.02. - Versamenti di ritenute su Redditi da lavoro dipendente									
7.01.02.01.	Versamenti di ritenute erariali su Redditi da lavoro dipendente riscosse per conto terzi	10.000,00			10.000,00	1.661,65		1.661,65		8.338,35
	Totale 7.01.02. - Versamenti di ritenute su Redditi da lavoro dipendente	10.000,00	0,00	0,00	10.000,00	1.661,65	0,00	1.661,65		8.338,35



ACCADEMIA NAZIONALE DEI LINCEI
RENDICONTO FINANZIARIO GESTIONALE ESERCIZIO 2018 / C.R.A.:1.2.RIZ.
(1.2.RIZ.: FONDO VIRGINIO RIZZO)

USCITE

Capitolo		Gestione della Competenza 2018								
Codice	Denominazione	Previsioni				Somme Impegnate			Diff. rispetto alle Previsioni	
		Iniziali	Variazioni		Definitive (3+4-5)	Pagate	Rimaste da Pagare	Totale Impegni (7 + 8)	In Più (9 - 6)	In Meno (6 - 9)
			In +	In -						
1	2	3	4	5	6	7	8	9	10	11
7.01.03.01.	7.01.03. - Versamenti di ritenute su Redditi da lavoro autonomo Versamenti di ritenute erariali su Redditi da lavoro autonomo per conto terzi Totale 7.01.03. - Versamenti di ritenute su Redditi da lavoro autonomo	0,00	0,00	0,00	0,00	0,00	0,00	0,00	0,00	0,00
7.01.99.99.	7.01.99. - Altre uscite per partite di giro Altre uscite per partite di giro n.a.c. Totale 7.01.99. - Altre uscite per partite di giro	0,00	0,00	0,00	0,00	228,68 228,68	0,00	228,68 228,68	228,68	228,68
Totale 7.01. - Uscite per partite di giro		11.000,00	0,00	0,00	11.000,00	1.890,33	0,00	1.890,33		9.109,67
Totale generale 7. - Uscite per conto terzi e partite di giro		11.000,00	0,00	0,00	11.000,00	1.890,33	0,00	1.890,33		9.109,67
Totale 1.2.RIZ. - FONDO VIRGINIO RIZZO		1.104.597,00	0,00	0,00	1.104.597,00	11.836,99	9.000,00	20.836,99		1.083.760,01
Totale 1.2. - Fondo		1.104.597,00	0,00	0,00	1.104.597,00	11.836,99	9.000,00	20.836,99		1.083.760,01
Totale 1. - Preventivo finanziario		1.104.597,00	0,00	0,00	1.104.597,00	11.836,99	9.000,00	20.836,99		1.083.760,01



ACCADEMIA NAZIONALE DEI LINCEI
RENDICONTO FINANZIARIO GESTIONALE ESERCIZIO 2018 / C.R.A.:1.2.RIZ.
(1.2.RIZ.: FONDO VIRGINIO RIZZO)

USCITE

Capitolo		Gestione della Competenza 2018								
Codice	Denominazione	Previsioni				Somme Impegnate			Diff. rispetto alle Previsioni	
		Iniziali	Variazioni		Definitive (3+4-5)	Pagate	Rimaste da Pagare	Totale Impegni (7 + 8)	In Più (9 - 6)	In Meno (6 - 9)
			In +	In -						
1	2	3	4	5	6	7	8	9	10	11
	Riepilogo dei Titoli									
	Riepilogo dei titoli Centro Resp. Amm.va FONDO VIRGINIO RIZZO									
	<i>Titolo I</i>	69.597,00	0,00	0,00	69.597,00	9.946,66	9.000,00	18.946,66	0,00	50.650,34
	<i>Titolo III</i>	1.024.000,00	0,00	0,00	1.024.000,00	0,00	0,00	0,00	0,00	1.024.000,00
	<i>Titolo VII</i>	11.000,00	0,00	0,00	11.000,00	1.890,33	0,00	1.890,33	0,00	9.109,67
	Totale delle uscite Centro Resp. Amm.va FONDO VIRGINIO RIZZO	1.104.597,00	0,00	0,00	1.104.597,00	11.836,99	9.000,00	20.836,99	0,00	1.083.760,01
	Totale delle Uscite	1.104.597,00	0,00	0,00	1.104.597,00	11.836,99	9.000,00	20.836,99		1.083.760,01
	Disavanzo Amministrazione									
	Avanzo Finanziario							190.179,72	190.179,72	
	Avanzo di Cassa					198.496,76				
	Totale a Pareggio	1.104.597,00	0,00	0,00	1.104.597,00	210.333,75	9.000,00	211.016,71		893.580,29



ACCADEMIA NAZIONALE DEI LINCEI
RENDICONTO FINANZIARIO GESTIONALE ESERCIZIO 2018
(1.2.RIZ.: FONDO VIRGINIO RIZZO)

ENTRATE

Capitolo	Gestione dei Residui 2018						Gestione di Cassa 2018				Totale dei Residui Attivi al Termine dell'Esercizio 2018 (8 + 14)
	Residui Attivi al 1° Gennaio	Riscossi	Rimasti da Riscuotere	Totale (13 + 14)	Variazioni		Previsioni	Riscossioni (7 + 13)	Diff. rispetto alle Previsioni		
					In più (15 - 12)	In meno (12 - 15)			In Più (19 - 18)	In Meno (18 - 19)	
1	12	13	14	15	16	17	18	19	20	21	22
3.03.02.01.							7.154,00	6.315,48		838,52	
	0,00	0,00	0,00	0,00	0,00	0,00	7.154,00	6.315,48	0,00	838,52	0,00
3.03.03.04.	555,27	555,27		555,27			698,27	648,14		50,13	110,08
	555,27	555,27	0,00	555,27	0,00	0,00	698,27	648,14	0,00	50,13	110,08
	555,27	555,27	0,00	555,27	0,00	0,00	7.852,27	6.963,62	0,00	888,65	110,08



ACCADEMIA NAZIONALE DEI LINCEI
RENDICONTO FINANZIARIO GESTIONALE ESERCIZIO 2018
(1.2.RIZ.: FONDO VIRGINIO RIZZO)

ENTRATE

Capitolo	Gestione dei Residui 2018						Gestione di Cassa 2018				Totale dei Residui Attivi al Termine dell'Esercizio 2018 (8 + 14)
	Residui Attivi al 1° Gennaio	Riscossi	Rimasti da Riscuotere	Totale (13 + 14)	Variazioni		Previsioni	Riscossioni (7 + 13)	Diff. rispetto alle Previsioni		
					In più (15 - 12)	In meno (12 - 15)			In Più (19 - 18)	In Meno (18 - 19)	
1	12	13	14	15	16	17	18	19	20	21	22
3.04.02.03.							2.300,00	2.035,07		264,93	572,88
	0,00	0,00	0,00	0,00	0,00	0,00	2.300,00	2.035,07	0,00	264,93	572,88
	0,00	0,00	0,00	0,00	0,00	0,00	2.300,00	2.035,07	0,00	264,93	572,88
3.05.99.99.											
	0,00	0,00	0,00	0,00	0,00	0,00	0,00	0,00	0,00	0,00	0,00
	0,00	0,00	0,00	0,00	0,00	0,00	0,00	0,00	0,00	0,00	0,00
	555,27	555,27	0,00	555,27	0,00	0,00	10.152,27	8.998,69	0,00	1.153,58	682,96



ACCADEMIA NAZIONALE DEI LINCEI
RENDICONTO FINANZIARIO GESTIONALE ESERCIZIO 2018
(1.2.RIZ.: FONDO VIRGINIO RIZZO)

ENTRATE

Capitolo	Gestione dei Residui 2018						Gestione di Cassa 2018				Totale dei Residui Attivi al Termine dell'Esercizio 2018 (8 + 14)
	Residui Attivi al 1° Gennaio	Riscossi	Rimasti da Riscuotere	Totale (13 + 14)	Variazioni		Previsioni	Riscossioni (7 + 13)	Diff. rispetto alle Previsioni		
					In più (15 - 12)	In meno (12 - 15)			In Più (19 - 18)	In Meno (18 - 19)	
1	12	13	14	15	16	17	18	19	20	21	22
5.01.03.01.							1.084.000,00	200.000,00		884.000,00	
	0,00	0,00	0,00	0,00	0,00	0,00	1.084.000,00	200.000,00	0,00	884.000,00	0,00
5.01.04.01.											
	0,00	0,00	0,00	0,00	0,00	0,00	0,00	0,00	0,00	0,00	0,00
	0,00	0,00	0,00	0,00	0,00	0,00	1.084.000,00	200.000,00	0,00	884.000,00	0,00
	0,00	0,00	0,00	0,00	0,00	0,00	1.084.000,00	200.000,00	0,00	884.000,00	0,00



ACCADEMIA NAZIONALE DEI LINCEI
RENDICONTO FINANZIARIO GESTIONALE ESERCIZIO 2018
(1.2.RIZ.: FONDO VIRGINIO RIZZO)

ENTRATE

Capitolo	Gestione dei Residui 2018						Gestione di Cassa 2018				Totale dei Residui Attivi al Termine dell'Esercizio 2018 (8 + 14)
	Residui Attivi al 1° Gennaio	Riscossi	Rimasti da Riscuotere	Totale (13 + 14)	Variazioni		Previsioni	Riscossioni (7 + 13)	Diff. rispetto alle Previsioni		
					In più (15 - 12)	In meno (12 - 15)			In Più (19 - 18)	In Meno (18 - 19)	
1	12	13	14	15	16	17	18	19	20	21	22
9.01.01.02.	0,00	0,00	0,00	0,00	0,00	0,00	1.000,00	0,00	0,00	1.000,00	0,00
9.01.02.01.	784,16	784,16		784,16			10.784,16	2.445,81		8.338,35	
	784,16	784,16	0,00	784,16	0,00	0,00	10.784,16	2.445,81	0,00	8.338,35	0,00
9.01.03.01.	0,00	0,00	0,00	0,00	0,00	0,00	0,00	0,00	0,00	0,00	0,00
9.01.99.99.	0,00	0,00	0,00	0,00	0,00	0,00		228,68	228,68		
							0,00	228,68	228,68	0,00	0,00
	784,16	784,16	0,00	784,16	0,00	0,00	11.784,16	2.674,49	228,68	9.338,35	0,00
	784,16	784,16	0,00	784,16	0,00	0,00	11.784,16	2.674,49	228,68	9.338,35	0,00



ACCADEMIA NAZIONALE DEI LINCEI
RENDICONTO FINANZIARIO GESTIONALE ESERCIZIO 2018
(1.2.RIZ.: FONDO VIRGINIO RIZZO)

ENTRATE

Capitolo	Gestione dei Residui 2018						Gestione di Cassa 2018				Totale dei Residui Attivi al Termine dell'Esercizio 2018 (8 + 14)
	Residui Attivi al 1° Gennaio	Riscossi	Rimasti da Riscuotere	Totale (13 + 14)	Variazioni		Previsioni	Riscossioni (7 + 13)	Diff. rispetto alle Previsioni		
					In più (15 - 12)	In meno (12 - 15)			In Più (19 - 18)	In Meno (18 - 19)	
1	12	13	14	15	16	17	18	19	20	21	22
	1.339,43	1.339,43	0,00	1.339,43	0,00	0,00	1.105.936,43	211.673,18	228,68	894.491,93	682,96
	1.339,43	1.339,43	0,00	1.339,43	0,00	0,00	1.105.936,43	211.673,18	228,68	894.491,93	682,96
	1.339,43	1.339,43	0,00	1.339,43	0,00	0,00	1.105.936,43	211.673,18	228,68	894.491,93	682,96



ACCADEMIA NAZIONALE DEI LINCEI
RENDICONTO FINANZIARIO GESTIONALE ESERCIZIO 2018
(1.2.RIZ.: FONDO VIRGINIO RIZZO)

ENTRATE

Capitolo	Gestione dei Residui 2018						Gestione di Cassa 2018				Totale dei Residui Attivi al Termine dell'Esercizio 2018 (8 + 14)
	Residui Attivi al 1° Gennaio	Riscossi	Rimasti da Riscuotere	Totale (13 + 14)	Variazioni		Previsioni	Riscossioni (7 + 13)	Diff. rispetto alle Previsioni		
					In più (15 - 12)	In meno (12 - 15)			In Più (19 - 18)	In Meno (18 - 19)	
1	12	13	14	15	16	17	18	19	20	21	22
	555,27	555,27	0,00	555,27	0,00	0,00	10.152,27	8.998,69	0,00	1.153,58	682,96
	0,00	0,00	0,00	0,00	0,00	0,00	1.084.000,00	200.000,00	0,00	884.000,00	0,00
	784,16	784,16	0,00	784,16	0,00	0,00	11.784,16	2.674,49	0,00	9.109,67	0,00
	1.339,43	1.339,43	0,00	1.339,43	0,00	0,00	1.105.936,43	211.673,18	0,00	894.263,25	682,96
	1.339,43	1.339,43	0,00	1.339,43	0,00	0,00	1.105.936,43	211.673,18	0,00	894.263,25	682,96
	1.339,43	1.339,43	0,00	1.339,43	0,00	0,00	1.105.936,43	211.673,18	0,00	894.263,25	682,96



ACCADEMIA NAZIONALE DEI LINCEI
RENDICONTO FINANZIARIO GESTIONALE ESERCIZIO 2018
(1.2.RIZ.: FONDO VIRGINIO RIZZO)

USCITE

Capitolo	Gestione dei Residui 2018						Gestione di Cassa 2018				Totale dei Residui Passivi al Termine dell'Esercizio 2018 (8 + 14)
	Residui Passivi al 1° Gennaio	Pagati	Rimasti da Pagare	Totale (13 + 14)	Variazioni		Previsioni	Pagamenti (7 + 13)	Diff. rispetto alle Previsioni		
					In più (15 - 12)	In meno (12 - 15)			In Più (19 - 18)	In Meno (18 - 19)	
1	12	13	14	15	16	17	18	19	20	21	22
1.02.01.01.							2.650,00	779,15		1.870,85	
	0,00	0,00	0,00	0,00	0,00	0,00	2.650,00	779,15	0,00	1.870,85	0,00
	0,00	0,00	0,00	0,00	0,00	0,00	2.650,00	779,15	0,00	1.870,85	0,00
1.03.02.02.							2.000,00			2.000,00	
1.03.02.17.							599,00			599,00	
	0,00	0,00	0,00	0,00	0,00	0,00	2.599,00	0,00	0,00	2.599,00	0,00



ACCADEMIA NAZIONALE DEI LINCEI
RENDICONTO FINANZIARIO GESTIONALE ESERCIZIO 2018
(1.2.RIZ.: FONDO VIRGINIO RIZZO)

USCITE

Capitolo	Gestione dei Residui 2018						Gestione di Cassa 2018				Totale dei Residui Passivi al Termine dell'Esercizio 2018 (8 + 14)
	Residui Passivi al 1° Gennaio	Pagati	Rimasti da Pagare	Totale (13 + 14)	Variazioni		Previsioni	Pagamenti (7 + 13)	Diff. rispetto alle Previsioni		
					In più (15 - 12)	In meno (12 - 15)			In Più (19 - 18)	In Meno (18 - 19)	
1	12	13	14	15	16	17	18	19	20	21	22
	0,00	0,00	0,00	0,00	0,00	0,00	2.599,00	0,00	0,00	2.599,00	0,00
1.04.01.04.							32.000,00			32.000,00	9.000,00
	0,00	0,00	0,00	0,00	0,00	0,00	32.000,00	0,00	0,00	32.000,00	9.000,00
1.04.02.03.							31.167,00	9.166,68		22.000,32	
	0,00	0,00	0,00	0,00	0,00	0,00	31.167,00	9.166,68	0,00	22.000,32	0,00
	0,00	0,00	0,00	0,00	0,00	0,00	63.167,00	9.166,68	0,00	54.000,32	9.000,00



ACCADEMIA NAZIONALE DEI LINCEI
RENDICONTO FINANZIARIO GESTIONALE ESERCIZIO 2018
(1.2.RIZ.: FONDO VIRGINIO RIZZO)

USCITE

Capitolo	Gestione dei Residui 2018						Gestione di Cassa 2018				Totale dei Residui Passivi al Termine dell'Esercizio 2018 (8 + 14)
	Residui Passivi al 1° Gennaio	Pagati	Rimasti da Pagare	Totale (13 + 14)	Variazioni		Previsioni	Pagamenti (7 + 13)	Diff. rispetto alle Previsioni		
					In più (15 - 12)	In meno (12 - 15)			In Più (19 - 18)	In Meno (18 - 19)	
1	12	13	14	15	16	17	18	19	20	21	22
1.05.01.15.							38,00			38,00	
	0,00	0,00	0,00	0,00	0,00	0,00	38,00	0,00	0,00	38,00	0,00
	0,00	0,00	0,00	0,00	0,00	0,00	38,00	0,00	0,00	38,00	0,00
1.10.01.01.							1.143,00			1.143,00	
	0,00	0,00	0,00	0,00	0,00	0,00	1.143,00	0,00	0,00	1.143,00	0,00
1.10.99.99.								0,83	0,83		
	0,00	0,00	0,00	0,00	0,00	0,00	0,00	0,83	0,83	0,00	0,00
	0,00	0,00	0,00	0,00	0,00	0,00	1.143,00	0,83	0,83	1.143,00	0,00
	0,00	0,00	0,00	0,00	0,00	0,00	69.597,00	9.946,66	0,83	59.651,17	9.000,00



ACCADEMIA NAZIONALE DEI LINCEI
RENDICONTO FINANZIARIO GESTIONALE ESERCIZIO 2018
(1.2.RIZ.: FONDO VIRGINIO RIZZO)

USCITE

Capitolo	Gestione dei Residui 2018						Gestione di Cassa 2018				Totale dei Residui Passivi al Termine dell'Esercizio 2018 (8 + 14)
	Residui Passivi al 1° Gennaio	Pagati	Rimasti da Pagare	Totale (13 + 14)	Variazioni		Previsioni	Pagamenti (7 + 13)	Diff. rispetto alle Previsioni		
					In più (15 - 12)	In meno (12 - 15)			In Più (19 - 18)	In Meno (18 - 19)	
1	12	13	14	15	16	17	18	19	20	21	22
3.01.02.02.	0,00	0,00	0,00	0,00	0,00	0,00	0,00	0,00	0,00	0,00	0,00
3.01.03.01.	0,00	0,00	0,00	0,00	0,00	0,00	1.024.000,00	0,00	0,00	1.024.000,00	0,00
3.01.04.01.											
3.01.04.04.	0,00	0,00	0,00	0,00	0,00	0,00	1.024.000,00	0,00	0,00	1.024.000,00	0,00
	0,00	0,00	0,00	0,00	0,00	0,00	0,00	0,00	0,00	0,00	0,00



ACCADEMIA NAZIONALE DEI LINCEI
RENDICONTO FINANZIARIO GESTIONALE ESERCIZIO 2018
(1.2.RIZ.: FONDO VIRGINIO RIZZO)

USCITE

Capitolo	Gestione dei Residui 2018						Gestione di Cassa 2018				Totale dei Residui Passivi al Termine dell'Esercizio 2018 (8 + 14)
	Residui Passivi al 1° Gennaio	Pagati	Rimasti da Pagare	Totale (13 + 14)	Variazioni		Previsioni	Pagamenti (7 + 13)	Diff. rispetto alle Previsioni		
					In più (15 - 12)	In meno (12 - 15)			In Più (19 - 18)	In Meno (18 - 19)	
1	12	13	14	15	16	17	18	19	20	21	22
	0,00	0,00	0,00	0,00	0,00	0,00	1.024.000,00	0,00	0,00	1.024.000,00	0,00
	0,00	0,00	0,00	0,00	0,00	0,00	1.024.000,00	0,00	0,00	1.024.000,00	0,00
7.01.01.02.							1.000,00			1.000,00	
	0,00	0,00	0,00	0,00	0,00	0,00	1.000,00	0,00	0,00	1.000,00	0,00
7.01.02.01.							10.000,00	1.661,65		8.338,35	
	0,00	0,00	0,00	0,00	0,00	0,00	10.000,00	1.661,65	0,00	8.338,35	0,00



ACCADEMIA NAZIONALE DEI LINCEI
RENDICONTO FINANZIARIO GESTIONALE ESERCIZIO 2018
(1.2.RIZ.: FONDO VIRGINIO RIZZO)

USCITE

Capitolo	Gestione dei Residui 2018						Gestione di Cassa 2018				Totale dei Residui Passivi al Termine dell'Esercizio 2018 (8 + 14)
	Residui Passivi al 1° Gennaio	Pagati	Rimasti da Pagare	Totale (13 + 14)	Variazioni		Previsioni	Pagamenti (7 + 13)	Diff. rispetto alle Previsioni		
					In più (15 - 12)	In meno (12 - 15)			In Più (19 - 18)	In Meno (18 - 19)	
1	12	13	14	15	16	17	18	19	20	21	22
7.01.03.01.	0,00	0,00	0,00	0,00	0,00	0,00	0,00	0,00	0,00	0,00	0,00
7.01.99.99.	0,00	0,00	0,00	0,00	0,00	0,00	0,00	228,68	228,68	0,00	0,00
	0,00	0,00	0,00	0,00	0,00	0,00	0,00	228,68	228,68	0,00	0,00
	0,00	0,00	0,00	0,00	0,00	0,00	11.000,00	1.890,33	228,68	9.338,35	0,00
	0,00	0,00	0,00	0,00	0,00	0,00	11.000,00	1.890,33	228,68	9.338,35	0,00
	0,00	0,00	0,00	0,00	0,00	0,00	1.104.597,00	11.836,99	229,51	1.092.989,52	9.000,00
	0,00	0,00	0,00	0,00	0,00	0,00	1.104.597,00	11.836,99	229,51	1.092.989,52	9.000,00
	0,00	0,00	0,00	0,00	0,00	0,00	1.104.597,00	11.836,99	229,51	1.092.989,52	9.000,00



ACCADEMIA NAZIONALE DEI LINCEI
RENDICONTO FINANZIARIO GESTIONALE ESERCIZIO 2018 / C.R.A.:1.2.RON
(1.2.RON: FONDO LUIGI ED ELEONORA RONGA)

ENTRATE

Capitolo		Gestione della Competenza 2018								
Codice	Denominazione	Previsioni				Somme Accertate			Diff. rispetto alle Previsioni	
		Iniziali	Variazioni		Definitive (3+4-5)	Riscosse	Rimaste da Riscuotere	Totale Accertamenti (7 + 8)	In Più (9 - 6)	In Meno (6 - 9)
			In +	In -						
1	2	3	4	5	6	7	8	9	10	11
	1. - Preventivo finanziario									
	1.2. - Fondo									
	1.2. RON - FONDO LUIGI ED ELEONORA RONGA									
	3. - Entrate extratributarie									
	<i>3.01. - Vendita di beni e servizi e proventi derivanti dalla gestione dei beni</i>									
	3.01.03. - Proventi derivanti dalla gestione dei beni									
3.01.03.02.	Fitti, noleggi e locazioni	18.744,00			18.744,00	9.500,00	8.627,20	18.127,20		616,80
	Totale 3.01.03. - Proventi derivanti dalla gestione dei beni	18.744,00	0,00	0,00	18.744,00	9.500,00	8.627,20	18.127,20		616,80
	<i>Totale 3.01. - Vendita di beni e servizi e proventi derivanti dalla gestione dei beni</i>	18.744,00	0,00	0,00	18.744,00	9.500,00	8.627,20	18.127,20		616,80
	<i>3.03. - Interessi attivi</i>									
	3.03.02. - Interessi attivi da titoli o finanziamenti a medio - lungo termine									
3.03.02.01.	Interessi attivi da titoli obbligazionari a medio - lungo termine	648,00			648,00	422,62		422,62		225,38
	Totale 3.03.02. - Interessi attivi da titoli o finanziamenti a medio -	648,00	0,00	0,00	648,00	422,62	0,00	422,62		225,38



ACCADEMIA NAZIONALE DEI LINCEI
RENDICONTO FINANZIARIO GESTIONALE ESERCIZIO 2018 / C.R.A.:1.2.RON
(1.2.RON: FONDO LUIGI ED ELEONORA RONGA)

ENTRATE

Capitolo		Gestione della Competenza 2018								
Codice	Denominazione	Previsioni				Somme Accertate			Diff. rispetto alle Previsioni	
		Iniziali	Variazioni		Definitive (3+4-5)	Riscosse	Rimaste da Riscuotere	Totale Accertamenti (7 + 8)	In Più (9 - 6)	In Meno (6 - 9)
			In +	In -						
1	2	3	4	5	6	7	8	9	10	11
	lungo termine									
3.03.03.04.	3.03.03. - Altri interessi attivi									
	Interessi attivi da depositi bancari o postali	65,00			65,00	39,86	50,77	90,63	25,63	
	Totale 3.03.03. - Altri interessi attivi	65,00	0,00	0,00	65,00	39,86	50,77	90,63	25,63	
	<i>Totale 3.03. - Interessi attivi</i>	713,00	0,00	0,00	713,00	462,48	50,77	513,25		199,75
	<i>3.05. - Rimborsi e altre entrate correnti</i>									
3.05.02.03.	3.05.02. - Rimborsi in entrata									
	Entrate da rimborsi, recuperi e restituzioni di somme non dovute o incassate in eccesso									
	Totale 3.05.02. - Rimborsi in entrata	0,00	0,00	0,00	0,00	0,00	0,00	0,00	0,00	
3.05.99.99.	3.05.99. - Altre entrate correnti n.a.c.									
	Altre entrate correnti n.a.c.					0,07		0,07	0,07	
	Totale 3.05.99. - Altre entrate correnti n.a.c.	0,00	0,00	0,00	0,00	0,07	0,00	0,07	0,07	
	<i>Totale 3.05. - Rimborsi e altre entrate correnti</i>	0,00	0,00	0,00	0,00	0,07	0,00	0,07	0,07	



ACCADEMIA NAZIONALE DEI LINCEI
RENDICONTO FINANZIARIO GESTIONALE ESERCIZIO 2018 / C.R.A.:1.2.RON
(1.2.RON: FONDO LUIGI ED ELEONORA RONGA)

ENTRATE

Capitolo		Gestione della Competenza 2018								
Codice	Denominazione	Previsioni				Somme Accertate			Diff. rispetto alle Previsioni	
		Iniziali	Variazioni		Definitive (3+4-5)	Riscosse	Rimaste da Riscuotere	Totale Accertamenti (7 + 8)	In Più (9 - 6)	In Meno (6 - 9)
			In +	In -						
1	2	3	4	5	6	7	8	9	10	11
	Totale generale 3. - Entrate extratributarie	19.457,00	0,00	0,00	19.457,00	9.962,55	8.677,97	18.640,52		816,48
	5. - Entrate da riduzione di attività finanziarie									
	<u>5.01. - Alienazione di attività finanziarie</u>									
	5.01.03. - Alienazione di titoli obbligazionari a breve termine									
5.01.03.01.	Alienazione di titoli obbligazionari a breve termine emessi da Amministrazioni Centrali	100.000,00			100.000,00	100.000,00		100.000,00		
	Totale 5.01.03. - Alienazione di titoli obbligazionari a breve termine	100.000,00	0,00	0,00	100.000,00	100.000,00	0,00	100.000,00	0,00	
	<u>Totale 5.01. - Alienazione di attività finanziarie</u>	100.000,00	0,00	0,00	100.000,00	100.000,00	0,00	100.000,00	0,00	
	Totale generale 5. - Entrate da riduzione di attività finanziarie	100.000,00	0,00	0,00	100.000,00	100.000,00	0,00	100.000,00	0,00	
	9. - Entrate per conto terzi e partite di giro									
	<u>9.01. - Entrate per partite di giro</u>									
	9.01.01. - Altre ritenute									
9.01.01.02.	Ritenute per scissione contabile IVA (split payment)	1.000,00			1.000,00					1.000,00



ACCADEMIA NAZIONALE DEI LINCEI
RENDICONTO FINANZIARIO GESTIONALE ESERCIZIO 2018 / C.R.A.:1.2.RON
(1.2.RON: FONDO LUIGI ED ELEONORA RONGA)

ENTRATE

Capitolo		Gestione della Competenza 2018								
Codice	Denominazione	Previsioni				Somme Accertate			Diff. rispetto alle Previsioni	
		Iniziali	Variazioni		Definitive (3+4-5)	Riscosse	Rimaste da Riscuotere	Totale Accertamenti (7 + 8)	In Più (9 - 6)	In Meno (6 - 9)
			In +	In -						
1	2	3	4	5	6	7	8	9	10	11
	Totale 9.01.01. - Altre ritenute	1.000,00	0,00	0,00	1.000,00	0,00	0,00	0,00		1.000,00
9.01.02.01.	9.01.02. - Ritenute su redditi da lavoro dipendente									
	Ritenute erariali su redditi da lavoro dipendente per conto terzi	3.000,00			3.000,00	935,87		935,87		2.064,13
	Totale 9.01.02. - Ritenute su redditi da lavoro dipendente	3.000,00	0,00	0,00	3.000,00	935,87	0,00	935,87		2.064,13
9.01.03.01.	9.01.03. - Ritenute su redditi da lavoro autonomo									
	Ritenute erariali su redditi da lavoro autonomo per conto terzi					300,00		300,00	300,00	
	Totale 9.01.03. - Ritenute su redditi da lavoro autonomo	0,00	0,00	0,00	0,00	300,00	0,00	300,00	300,00	
9.01.99.99.	9.01.99. - Altre entrate per partite di giro									
	Altre entrate per partite di giro diverse					33,86		33,86	33,86	
	Totale 9.01.99. - Altre entrate per partite di giro	0,00	0,00	0,00	0,00	33,86	0,00	33,86	33,86	
	<u>Totale 9.01. - Entrate per partite di giro</u>	4.000,00	0,00	0,00	4.000,00	1.269,73	0,00	1.269,73		2.730,27
	<u>9.02. - Entrate per conto terzi</u>									



ACCADEMIA NAZIONALE DEI LINCEI
RENDICONTO FINANZIARIO GESTIONALE ESERCIZIO 2018 / C.R.A.:1.2.RON
(1.2.RON: FONDO LUIGI ED ELEONORA RONGA)

ENTRATE

Capitolo		Gestione della Competenza 2018								
Codice	Denominazione	Previsioni				Somme Accertate			Diff. rispetto alle Previsioni	
		Iniziali	Variazioni		Definitive (3+4-5)	Riscosse	Rimaste da Riscuotere	Totale Accertamenti (7 + 8)	In Più (9 - 6)	In Meno (6 - 9)
			In +	In -						
1	2	3	4	5	6	7	8	9	10	11
9.02.04.01.	9.02.04. - Depositi di/presso terzi									
	Costituzione di depositi cauzionali o contrattuali di terzi	5.000,00			5.000,00	4.830,19		4.830,19		169,81
	Totale 9.02.04. - Depositi di/presso terzi	5.000,00	0,00	0,00	5.000,00	4.830,19	0,00	4.830,19		169,81
9.02.99.99.	9.02.99. - Altre entrate per conto terzi									
	Altre entrate per conto terzi	1.000,00			1.000,00		1.062,71	1.062,71	62,71	
	Totale 9.02.99. - Altre entrate per conto terzi	1.000,00	0,00	0,00	1.000,00	0,00	1.062,71	1.062,71	62,71	
	<i>Totale 9.02. - Entrate per conto terzi</i>	6.000,00	0,00	0,00	6.000,00	4.830,19	1.062,71	5.892,90		107,10
	Totale generale 9. - Entrate per conto terzi e partite di giro	10.000,00	0,00	0,00	10.000,00	6.099,92	1.062,71	7.162,63		2.837,37
	Totale 1.2. RON - FONDO LUIGI ED ELEONORA RONGA	129.457,00	0,00	0,00	129.457,00	116.062,47	9.740,68	125.803,15		3.653,85
	Totale 1.2. - Fondo	129.457,00	0,00	0,00	129.457,00	116.062,47	9.740,68	125.803,15		3.653,85
	Totale 1. - Preventivo finanziario	129.457,00	0,00	0,00	129.457,00	116.062,47	9.740,68	125.803,15		3.653,85



ACCADEMIA NAZIONALE DEI LINCEI
RENDICONTO FINANZIARIO GESTIONALE ESERCIZIO 2018 / C.R.A.:1.2.RON
(1.2.RON: FONDO LUIGI ED ELEONORA RONGA)

ENTRATE

Capitolo		Gestione della Competenza 2018								
Codice	Denominazione	Previsioni				Somme Accertate			Diff. rispetto alle Previsioni	
		Iniziali	Variazioni		Definitive (3+4-5)	Riscosse	Rimaste da Riscuotere	Totale Accertamenti (7 + 8)	In Più (9 - 6)	In Meno (6 - 9)
			In +	In -						
1	2	3	4	5	6	7	8	9	10	11
	Riepilogo dei Titoli									
	Riepilogo dei titoli Centro Resp. Amm.va FONDO LUIGI ED ELEONORA RONGA									
	<i>Titolo III</i>	19.457,00	0,00	0,00	19.457,00	9.962,55	8.677,97	18.640,52	0,00	816,48
	<i>Titolo V</i>	100.000,00	0,00	0,00	100.000,00	100.000,00	0,00	100.000,00	0,00	0,00
	<i>Titolo IX</i>	10.000,00	0,00	0,00	10.000,00	6.099,92	1.062,71	7.162,63	0,00	2.837,37
	Totale delle entrate Centro Resp. Amm.va FONDO LUIGI ED ELEONORA RONGA	129.457,00	0,00	0,00	129.457,00	116.062,47	9.740,68	125.803,15	0,00	3.653,85
	Totale delle Entrate	129.457,00	0,00	0,00	129.457,00	116.062,47	9.740,68	125.803,15		3.653,85
	Avanzo Ammin. Applicato									
	Disavanzo Finanziario									
	Disavanzo di Cassa									
	Totale a Pareggio	129.457,00	0,00	0,00	129.457,00	116.062,47	9.740,68	125.803,15		3.653,85



ACCADEMIA NAZIONALE DEI LINCEI
RENDICONTO FINANZIARIO GESTIONALE ESERCIZIO 2018 / C.R.A.:1.2.RON
(1.2.RON: FONDO LUIGI ED ELEONORA RONGA)

USCITE

Capitolo		Gestione della Competenza 2018								
Codice	Denominazione	Previsioni				Somme Impegnate			Diff. rispetto alle Previsioni	
		Iniziali	Variazioni		Definitive (3+4-5)	Pagate	Rimaste da Pagare	Totale Impegni (7 + 8)	In Più (9 - 6)	In Meno (6 - 9)
			In +	In -						
1	2	3	4	5	6	7	8	9	10	11
	1. - Preventivo finanziario									
	1.2. - Fondo									
	1.2. RON - FONDO LUIGI ED ELEONORA RONGA									
	1. - Spese correnti									
	<i>1.02. - Imposte e tasse a carico dell'ente</i>									
	1.02.01. - Imposte, tasse e proventi assimilati a carico dell'ente									
1.02.01.01.	Imposta regionale sulle attività produttive (IRAP)	744,00			744,00	743,75		743,75		0,25
	Totale 1.02.01. - Imposte, tasse e proventi assimilati a carico dell'ente	744,00	0,00	0,00	744,00	743,75	0,00	743,75		0,25
	<i>Totale 1.02. - Imposte e tasse a carico dell'ente</i>	744,00	0,00	0,00	744,00	743,75	0,00	743,75		0,25
	<i>1.03. - Acquisto di beni e servizi</i>									
	1.03.02. - Acquisto di servizi									
1.03.02.02.	Organizzazione eventi, pubblicità e servizi per trasferta									
1.03.02.05.	Utenze e canoni	1.600,00			1.600,00	251,54		251,54		1.348,46



ACCADEMIA NAZIONALE DEI LINCEI
RENDICONTO FINANZIARIO GESTIONALE ESERCIZIO 2018 / C.R.A.:1.2.RON
(1.2.RON: FONDO LUIGI ED ELEONORA RONGA)

USCITE

Capitolo		Gestione della Competenza 2018								
Codice	Denominazione	Previsioni				Somme Impegnate			Diff. rispetto alle Previsioni	
		Iniziali	Variazioni		Definitive (3+4-5)	Pagate	Rimaste da Pagare	Totale Impegni (7 + 8)	In Più (9 - 6)	In Meno (6 - 9)
			In +	In -						
1	2	3	4	5	6	7	8	9	10	11
1.03.02.11.	Prestazioni professionali e specialistiche					2.071,80	157,50	2.229,30	2.229,30	
1.03.02.17.	Servizi finanziari	341,00			341,00					341,00
	Totale 1.03.02. - Acquisto di servizi	1.941,00	0,00	0,00	1.941,00	2.323,34	157,50	2.480,84	539,84	
	<u>Totale 1.03. - Acquisto di beni e servizi</u>	1.941,00	0,00	0,00	1.941,00	2.323,34	157,50	2.480,84	539,84	
	<u>1.04. - Trasferimenti correnti</u>									
	1.04.01. - Trasferimenti correnti a Amministrazioni Pubbliche									
1.04.01.04.	Trasferimenti correnti a organismi interni e/o unità locali della amministrazione	25.000,00			25.000,00		5.000,00	5.000,00		20.000,00
	Totale 1.04.01. - Trasferimenti correnti a Amministrazioni Pubbliche	25.000,00	0,00	0,00	25.000,00	0,00	5.000,00	5.000,00		20.000,00
	1.04.02. - Trasferimenti correnti a Famiglie									
1.04.02.03.	Borse di studio, dottorati di ricerca e contratti di formazione specialistica area medica	8.750,00			8.750,00	8.750,00		8.750,00		
1.04.02.05.	Altri trasferimenti a famiglie									
	Totale 1.04.02. - Trasferimenti correnti a Famiglie	8.750,00	0,00	0,00	8.750,00	8.750,00	0,00	8.750,00	0,00	



ACCADEMIA NAZIONALE DEI LINCEI
RENDICONTO FINANZIARIO GESTIONALE ESERCIZIO 2018 / C.R.A.:1.2.RON
(1.2.RON: FONDO LUIGI ED ELEONORA RONGA)

USCITE

Capitolo		Gestione della Competenza 2018								
Codice	Denominazione	Previsioni				Somme Impegnate			Diff. rispetto alle Previsioni	
		Iniziali	Variazioni		Definitive (3+4-5)	Pagate	Rimaste da Pagare	Totale Impegni (7 + 8)	In Più (9 - 6)	In Meno (6 - 9)
			In +	In -						
1	2	3	4	5	6	7	8	9	10	11
	<i>Totale 1.04. - Trasferimenti correnti</i>	33.750,00	0,00	0,00	33.750,00	8.750,00	5.000,00	13.750,00		20.000,00
	<i>1.05. - Trasferimenti di tributi</i>									
	1.05.01. - Trasferimenti di tributi a titolo di devoluzioni									
1.05.01.15.	Ritenute sugli interessi e su altri redditi da capitale	17,00			17,00					17,00
	Totale 1.05.01. - Trasferimenti di tributi a titolo di devoluzioni	17,00	0,00	0,00	17,00	0,00	0,00	0,00		17,00
	<i>Totale 1.05. - Trasferimenti di tributi</i>	17,00	0,00	0,00	17,00	0,00	0,00	0,00		17,00
	<i>1.07. - Interessi passivi</i>									
	1.07.06. - Altri interessi passivi									
1.07.06.99.	Altri interessi passivi diversi	5,00			5,00		14,49	14,49	9,49	
	Totale 1.07.06. - Altri interessi passivi	5,00	0,00	0,00	5,00	0,00	14,49	14,49	9,49	
	<i>Totale 1.07. - Interessi passivi</i>	5,00	0,00	0,00	5,00	0,00	14,49	14,49	9,49	
	<i>1.10. - Altre spese correnti</i>									
	1.10.01. - Fondi di riserva e altri accantonamenti									



ACCADEMIA NAZIONALE DEI LINCEI
RENDICONTO FINANZIARIO GESTIONALE ESERCIZIO 2018 / C.R.A.:1.2.RON
(1.2.RON: FONDO LUIGI ED ELEONORA RONGA)

USCITE

Capitolo		Gestione della Competenza 2018								
Codice	Denominazione	Previsioni				Somme Impegnate			Diff. rispetto alle Previsioni	
		Iniziali	Variazioni		Definitive (3+4-5)	Pagate	Rimaste da Pagare	Totale Impegni (7 + 8)	In Più (9 - 6)	In Meno (6 - 9)
			In +	In -						
1	2	3	4	5	6	7	8	9	10	11
1.10.01.01.	Fondo di riserva									
	Totale 1.10.01. - Fondi di riserva e altri accantonamenti	0,00	0,00	0,00	0,00	0,00	0,00	0,00	0,00	
	<i>Totale 1.10. - Altre spese correnti</i>	0,00	0,00	0,00	0,00	0,00	0,00	0,00	0,00	
	Totale generale 1. - Spese correnti	36.457,00	0,00	0,00	36.457,00	11.817,09	5.171,99	16.989,08		19.467,92
	2. - Spese in conto capitale									
	<i>2.02. - Investimenti fissi lordi e acquisto di terreni</i>									
	2.02.01. - Beni materiali									
2.02.01.09.	Beni immobili	5.000,00			5.000,00					5.000,00
	Totale 2.02.01. - Beni materiali	5.000,00	0,00	0,00	5.000,00	0,00	0,00	0,00		5.000,00
	<i>Totale 2.02. - Investimenti fissi lordi e acquisto di terreni</i>	5.000,00	0,00	0,00	5.000,00	0,00	0,00	0,00		5.000,00
	Totale generale 2. - Spese in conto capitale	5.000,00	0,00	0,00	5.000,00	0,00	0,00	0,00		5.000,00
	3. - Spese per incremento attività finanziarie									
	<i>3.01. - Acquisizioni di attività finanziarie</i>									



ACCADEMIA NAZIONALE DEI LINCEI
RENDICONTO FINANZIARIO GESTIONALE ESERCIZIO 2018 / C.R.A.:1.2.RON
(1.2.RON: FONDO LUIGI ED ELEONORA RONGA)

USCITE

Capitolo		Gestione della Competenza 2018								
Codice	Denominazione	Previsioni				Somme Impegnate			Diff. rispetto alle Previsioni	
		Iniziali	Variazioni		Definitive (3+4-5)	Pagate	Rimaste da Pagare	Totale Impegni (7 + 8)	In Più (9 - 6)	In Meno (6 - 9)
			In +	In -						
1	2	3	4	5	6	7	8	9	10	11
3.01.03.01.	3.01.03. - Acquisizione di titoli obbligazionari a breve termine Acquisizione di titoli obbligazionari a breve termine emessi da Amministrazioni Centrali Totale 3.01.03. - Acquisizione di titoli obbligazionari a breve termine	0,00	0,00	0,00	0,00	0,00	0,00	0,00	0,00	0,00
3.01.04.01.	3.01.04. - Acquisizione di titoli obbligazionari a medio-lungo termine Acquisizione di titoli obbligazionari a medio-lungo emessi da Amministrazioni Centrali Totale 3.01.04. - Acquisizione di titoli obbligazionari a medio-lungo termine	78.000,00			78.000,00					78.000,00
	Totale 3.01. - Acquisizioni di attività finanziarie	78.000,00	0,00	0,00	78.000,00	0,00	0,00	0,00		78.000,00
	Totale generale 3. - Spese per incremento attività finanziarie	78.000,00	0,00	0,00	78.000,00	0,00	0,00	0,00		78.000,00
	7. - Uscite per conto terzi e partite di giro									
	<u>7.01. - Uscite per partite di giro</u>									
	7.01.01. - Versamenti di altre ritenute									



ACCADEMIA NAZIONALE DEI LINCEI
RENDICONTO FINANZIARIO GESTIONALE ESERCIZIO 2018 / C.R.A.:1.2.RON
(1.2.RON: FONDO LUIGI ED ELEONORA RONGA)

USCITE

Capitolo		Gestione della Competenza 2018								
Codice	Denominazione	Previsioni				Somme Impegnate			Diff. rispetto alle Previsioni	
		Iniziali	Variazioni		Definitive (3+4-5)	Pagate	Rimaste da Pagare	Totale Impegni (7 + 8)	In Più (9 - 6)	In Meno (6 - 9)
			In +	In -						
1	2	3	4	5	6	7	8	9	10	11
7.01.01.02.	Versamento delle ritenute per scissione contabile IVA (split payment)	1.000,00			1.000,00					1.000,00
	Totale 7.01.01. - Versamenti di altre ritenute	1.000,00	0,00	0,00	1.000,00	0,00	0,00	0,00		1.000,00
7.01.02.01.	7.01.02. - Versamenti di ritenute su Redditi da lavoro dipendente Versamenti di ritenute erariali su Redditi da lavoro dipendente riscosse per conto terzi	3.000,00			3.000,00	935,87		935,87		2.064,13
	Totale 7.01.02. - Versamenti di ritenute su Redditi da lavoro dipendente	3.000,00	0,00	0,00	3.000,00	935,87	0,00	935,87		2.064,13
7.01.03.01.	7.01.03. - Versamenti di ritenute su Redditi da lavoro autonomo Versamenti di ritenute erariali su Redditi da lavoro autonomo per conto terzi					300,00		300,00	300,00	
	Totale 7.01.03. - Versamenti di ritenute su Redditi da lavoro autonomo	0,00	0,00	0,00	0,00	300,00	0,00	300,00	300,00	
7.01.99.99.	7.01.99. - Altre uscite per partite di giro Altre uscite per partite di giro n.a.c.					33,86		33,86	33,86	
	Totale 7.01.99. - Altre uscite per partite di giro	0,00	0,00	0,00	0,00	33,86	0,00	33,86	33,86	



ACCADEMIA NAZIONALE DEI LINCEI
RENDICONTO FINANZIARIO GESTIONALE ESERCIZIO 2018 / C.R.A.:1.2.RON
(1.2.RON: FONDO LUIGI ED ELEONORA RONGA)

USCITE

Capitolo		Gestione della Competenza 2018								
Codice	Denominazione	Previsioni				Somme Impegnate			Diff. rispetto alle Previsioni	
		Iniziali	Variazioni		Definitive (3+4-5)	Pagate	Rimaste da Pagare	Totale Impegni (7 + 8)	In Più (9 - 6)	In Meno (6 - 9)
			In +	In -						
1	2	3	4	5	6	7	8	9	10	11
	<i>Totale 7.01. - Uscite per partite di giro</i>	4.000,00	0,00	0,00	4.000,00	1.269,73	0,00	1.269,73		2.730,27
	<i>7.02. - Uscite per conto terzi</i>									
	7.02.04. - Depositi di/presso terzi									
7.02.04.02.	Restituzione di depositi cauzionali o contrattuali di terzi	5.000,00			5.000,00		4.830,19	4.830,19		169,81
	Totale 7.02.04. - Depositi di/presso terzi	5.000,00	0,00	0,00	5.000,00	0,00	4.830,19	4.830,19		169,81
	7.02.99. - Altre uscite per conto terzi									
7.02.99.99.	Altre uscite per conto terzi n.a.c.	1.000,00			1.000,00	316,76	745,95	1.062,71	62,71	
	Totale 7.02.99. - Altre uscite per conto terzi	1.000,00	0,00	0,00	1.000,00	316,76	745,95	1.062,71	62,71	
	<i>Totale 7.02. - Uscite per conto terzi</i>	6.000,00	0,00	0,00	6.000,00	316,76	5.576,14	5.892,90		107,10
	<i>Totale generale 7. - Uscite per conto terzi e partite di giro</i>	10.000,00	0,00	0,00	10.000,00	1.586,49	5.576,14	7.162,63		2.837,37
	Totale 1.2.RON - FONDO LUIGI ED ELEONORA RONGA	129.457,00	0,00	0,00	129.457,00	13.403,58	10.748,13	24.151,71		105.305,29
	Totale 1.2. - Fondo	129.457,00	0,00	0,00	129.457,00	13.403,58	10.748,13	24.151,71		105.305,29
	Totale 1. - Preventivo finanziario	129.457,00	0,00	0,00	129.457,00	13.403,58	10.748,13	24.151,71		105.305,29



ACCADEMIA NAZIONALE DEI LINCEI
RENDICONTO FINANZIARIO GESTIONALE ESERCIZIO 2018 / C.R.A.:1.2.ROM
(1.2.ROM: FONDO LUIGI ED ELEONORA RONGA)

USCITE

Capitolo		Gestione della Competenza 2018								
Codice	Denominazione	Previsioni				Somme Impegnate			Diff. rispetto alle Previsioni	
		Iniziali	Variazioni		Definitive (3+4-5)	Pagate	Rimaste da Pagare	Totale Impegni (7 + 8)	In Più (9 - 6)	In Meno (6 - 9)
			In +	In -						
1	2	3	4	5	6	7	8	9	10	11
	Riepilogo dei Titoli									
	Riepilogo dei titoli Centro Resp. Amm.va FONDO LUIGI ED ELEONORA RONGA									
	<i>Titolo I</i>	36.457,00	0,00	0,00	36.457,00	11.817,09	5.171,99	16.989,08	0,00	21.883,92
	<i>Titolo II</i>	5.000,00	0,00	0,00	5.000,00	0,00	0,00	0,00	0,00	5.000,00
	<i>Titolo III</i>	78.000,00	0,00	0,00	78.000,00	0,00	0,00	0,00	0,00	75.584,00
	<i>Titolo VII</i>	10.000,00	0,00	0,00	10.000,00	1.586,49	5.576,14	7.162,63	0,00	2.837,37
	Totale delle uscite Centro Resp. Amm.va FONDO LUIGI ED ELEONORA RONGA	129.457,00	0,00	0,00	129.457,00	13.403,58	10.748,13	24.151,71	0,00	105.305,29
	Totale delle Uscite	129.457,00	0,00	0,00	129.457,00	13.403,58	10.748,13	24.151,71		105.305,29
	Disavanzo Amministrazione									
	Avanzo Finanziario							101.651,44	101.651,44	
	Avanzo di Cassa					102.658,89				
	Totale a Pareggio	129.457,00	0,00	0,00	129.457,00	116.062,47	10.748,13	125.803,15		3.653,85



ACCADEMIA NAZIONALE DEI LINCEI
RENDICONTO FINANZIARIO GESTIONALE ESERCIZIO 2018
(1.2.RON: FONDO LUIGI ED ELEONORA RONGA)

ENTRATE

Capitolo	Gestione dei Residui 2018						Gestione di Cassa 2018				Totale dei Residui Attivi al Termine dell'Esercizio 2018 (8 + 14)
	Residui Attivi al 1° Gennaio	Riscossi	Rimasti da Riscuotere	Totale (13 + 14)	Variazioni		Previsioni	Riscossioni (7 + 13)	Diff. rispetto alle Previsioni		
					In più (15 - 12)	In meno (12 - 15)			In Più (19 - 18)	In Meno (18 - 19)	
1	12	13	14	15	16	17	18	19	20	21	22
3.01.03.02.											
	12.010,41	7.000,00	5.010,41	12.010,41			30.754,41	16.500,00		14.254,41	13.637,61
	12.010,41	7.000,00	5.010,41	12.010,41	0,00	0,00	30.754,41	16.500,00	0,00	14.254,41	13.637,61
	12.010,41	7.000,00	5.010,41	12.010,41	0,00	0,00	30.754,41	16.500,00	0,00	14.254,41	13.637,61
3.03.02.01.							648,00	422,62		225,38	
	0,00	0,00	0,00	0,00	0,00	0,00	648,00	422,62	0,00	225,38	0,00



ACCADEMIA NAZIONALE DEI LINCEI
RENDICONTO FINANZIARIO GESTIONALE ESERCIZIO 2018
(1.2. RON: FONDO LUIGI ED ELEONORA RONGA)

ENTRATE

Capitolo	Gestione dei Residui 2018						Gestione di Cassa 2018				Totale dei Residui Attivi al Termine dell'Esercizio 2018 (8 + 14)
	Residui Attivi al 1° Gennaio	Riscossi	Rimasti da Riscuotere	Totale (13 + 14)	Variazioni		Previsioni	Riscossioni (7 + 13)	Diff. rispetto alle Previsioni		
					In più (15 - 12)	In meno (12 - 15)			In Più (19 - 18)	In Meno (18 - 19)	
1	12	13	14	15	16	17	18	19	20	21	22
3.03.03.04.	231,07	231,07		231,07			296,07	270,93		25,14	50,77
	231,07	231,07	0,00	231,07	0,00	0,00	296,07	270,93	0,00	25,14	50,77
	231,07	231,07	0,00	231,07	0,00	0,00	944,07	693,55	0,00	250,52	50,77
3.05.02.03.	0,00	0,00	0,00	0,00	0,00	0,00	0,00	0,00	0,00	0,00	0,00
3.05.99.99.	0,00	0,00	0,00	0,00	0,00	0,00	0,00	0,07	0,07	0,00	0,00
	0,00	0,00	0,00	0,00	0,00	0,00	0,00	0,07	0,07	0,00	0,00
	0,00	0,00	0,00	0,00	0,00	0,00	0,00	0,07	0,07	0,00	0,00



ACCADEMIA NAZIONALE DEI LINCEI
RENDICONTO FINANZIARIO GESTIONALE ESERCIZIO 2018
(1.2. RON: FONDO LUIGI ED ELEONORA RONGA)

ENTRATE

Capitolo	Gestione dei Residui 2018						Gestione di Cassa 2018				Totale dei Residui Attivi al Termine dell'Esercizio 2018 (8 + 14)
	Residui Attivi al 1° Gennaio	Riscossi	Rimasti da Riscuotere	Totale (13 + 14)	Variazioni		Previsioni	Riscossioni (7 + 13)	Diff. rispetto alle Previsioni		
					In più (15 - 12)	In meno (12 - 15)			In Più (19 - 18)	In Meno (18 - 19)	
1	12	13	14	15	16	17	18	19	20	21	22
	12.241,48	7.231,07	5.010,41	12.241,48	0,00	0,00	31.698,48	17.193,62	0,07	14.504,93	13.688,38
5.01.03.01.							100.000,00	100.000,00			
	0,00	0,00	0,00	0,00	0,00	0,00	100.000,00	100.000,00	0,00	0,00	0,00
	0,00	0,00	0,00	0,00	0,00	0,00	100.000,00	100.000,00	0,00	0,00	0,00
	0,00	0,00	0,00	0,00	0,00	0,00	100.000,00	100.000,00	0,00	0,00	0,00
9.01.01.02.							1.000,00			1.000,00	



ACCADEMIA NAZIONALE DEI LINCEI
RENDICONTO FINANZIARIO GESTIONALE ESERCIZIO 2018
(1.2.RON: FONDO LUIGI ED ELEONORA RONGA)

ENTRATE

Capitolo	Gestione dei Residui 2018						Gestione di Cassa 2018				Totale dei Residui Attivi al Termine dell'Esercizio 2018 (8 + 14)
	Residui Attivi al 1° Gennaio	Riscossi	Rimasti da Riscuotere	Totale (13 + 14)	Variazioni		Previsioni	Riscossioni (7 + 13)	Diff. rispetto alle Previsioni		
					In più (15 - 12)	In meno (12 - 15)			In Più (19 - 18)	In Meno (18 - 19)	
1	12	13	14	15	16	17	18	19	20	21	22
	0,00	0,00	0,00	0,00	0,00	0,00	1.000,00	0,00	0,00	1.000,00	0,00
9.01.02.01.							3.000,00	935,87		2.064,13	
	0,00	0,00	0,00	0,00	0,00	0,00	3.000,00	935,87	0,00	2.064,13	0,00
9.01.03.01.								300,00	300,00		
	0,00	0,00	0,00	0,00	0,00	0,00	0,00	300,00	300,00	0,00	0,00
9.01.99.99.								33,86	33,86		
	0,00	0,00	0,00	0,00	0,00	0,00	0,00	33,86	33,86	0,00	0,00
	0,00	0,00	0,00	0,00	0,00	0,00	4.000,00	1.269,73	333,86	3.064,13	0,00



ACCADEMIA NAZIONALE DEI LINCEI
RENDICONTO FINANZIARIO GESTIONALE ESERCIZIO 2018
(1.2.RON: FONDO LUIGI ED ELEONORA RONGA)

ENTRATE

Capitolo	Gestione dei Residui 2018						Gestione di Cassa 2018				Totale dei Residui Attivi al Termine dell'Esercizio 2018 (8 + 14)
	Residui Attivi al 1° Gennaio	Riscossi	Rimasti da Riscuotere	Totale (13 + 14)	Variazioni		Previsioni	Riscossioni (7 + 13)	Diff. rispetto alle Previsioni		
					In più (15 - 12)	In meno (12 - 15)			In Più (19 - 18)	In Meno (18 - 19)	
1	12	13	14	15	16	17	18	19	20	21	22
9.02.04.01.							5.000,00	4.830,19		169,81	
	0,00	0,00	0,00	0,00	0,00	0,00	5.000,00	4.830,19	0,00	169,81	0,00
9.02.99.99.							1.000,00			1.000,00	1.062,71
	0,00	0,00	0,00	0,00	0,00	0,00	1.000,00	0,00	0,00	1.000,00	1.062,71
	0,00	0,00	0,00	0,00	0,00	0,00	6.000,00	4.830,19	0,00	1.169,81	1.062,71
	0,00	0,00	0,00	0,00	0,00	0,00	10.000,00	6.099,92	333,86	4.233,94	1.062,71
	12.241,48	7.231,07	5.010,41	12.241,48	0,00	0,00	141.698,48	123.293,54	333,93	18.738,87	14.751,09
	12.241,48	7.231,07	5.010,41	12.241,48	0,00	0,00	141.698,48	123.293,54	333,93	18.738,87	14.751,09
	12.241,48	7.231,07	5.010,41	12.241,48	0,00	0,00	141.698,48	123.293,54	333,93	18.738,87	14.751,09



ACCADEMIA NAZIONALE DEI LINCEI
RENDICONTO FINANZIARIO GESTIONALE ESERCIZIO 2018
(1.2.RON: FONDO LUIGI ED ELEONORA RONGA)

USCITE

Capitolo	Gestione dei Residui 2018						Gestione di Cassa 2018				Totale dei Residui Passivi al Termine dell'Esercizio 2018 (8 + 14)
	Residui Passivi al 1° Gennaio	Pagati	Rimasti da Pagare	Totale (13 + 14)	Variazioni		Previsioni	Pagamenti (7 + 13)	Diff. rispetto alle Previsioni		
					In più (15 - 12)	In meno (12 - 15)			In Più (19 - 18)	In Meno (18 - 19)	
1	12	13	14	15	16	17	18	19	20	21	22
1.02.01.01.							744,00	743,75		0,25	
	0,00	0,00	0,00	0,00	0,00	0,00	744,00	743,75	0,00	0,25	0,00
	0,00	0,00	0,00	0,00	0,00	0,00	744,00	743,75	0,00	0,25	0,00
1.03.02.02.											
1.03.02.05.	219,00	219,00		219,00			1.819,00	470,54		1.348,46	



ACCADEMIA NAZIONALE DEI LINCEI
RENDICONTO FINANZIARIO GESTIONALE ESERCIZIO 2018
(1.2. RON: FONDO LUIGI ED ELEONORA RONGA)

USCITE

Capitolo	Gestione dei Residui 2018						Gestione di Cassa 2018				Totale dei Residui Passivi al Termine dell'Esercizio 2018 (8 + 14)
	Residui Passivi al 1° Gennaio	Pagati	Rimasti da Pagare	Totale (13 + 14)	Variazioni		Previsioni	Pagamenti (7 + 13)	Diff. rispetto alle Previsioni		
					In più (15 - 12)	In meno (12 - 15)			In Più (19 - 18)	In Meno (18 - 19)	
1	12	13	14	15	16	17	18	19	20	21	22
1.03.02.11.								2.071,80	2.071,80		157,50
1.03.02.17.							341,00			341,00	
	219,00	219,00	0,00	219,00	0,00	0,00	2.160,00	2.542,34	2.071,80	1.689,46	157,50
	219,00	219,00	0,00	219,00	0,00	0,00	2.160,00	2.542,34	2.071,80	1.689,46	157,50
1.04.01.04.							25.000,00			25.000,00	5.000,00
	0,00	0,00	0,00	0,00	0,00	0,00	25.000,00	0,00	0,00	25.000,00	5.000,00
1.04.02.03.							8.750,00	8.750,00			
1.04.02.05.											
	0,00	0,00	0,00	0,00	0,00	0,00	8.750,00	8.750,00	0,00	0,00	0,00



ACCADEMIA NAZIONALE DEI LINCEI
RENDICONTO FINANZIARIO GESTIONALE ESERCIZIO 2018
(1.2. RON: FONDO LUIGI ED ELEONORA RONGA)

USCITE

Capitolo	Gestione dei Residui 2018						Gestione di Cassa 2018				Totale dei Residui Passivi al Termine dell'Esercizio 2018 (8 + 14)
	Residui Passivi al 1° Gennaio	Pagati	Rimasti da Pagare	Totale (13 + 14)	Variazioni		Previsioni	Pagamenti (7 + 13)	Diff. rispetto alle Previsioni		
					In più (15 - 12)	In meno (12 - 15)			In Più (19 - 18)	In Meno (18 - 19)	
1	12	13	14	15	16	17	18	19	20	21	22
	0,00	0,00	0,00	0,00	0,00	0,00	33.750,00	8.750,00	0,00	25.000,00	5.000,00
1.05.01.15.							17,00			17,00	
	0,00	0,00	0,00	0,00	0,00	0,00	17,00	0,00	0,00	17,00	0,00
	0,00	0,00	0,00	0,00	0,00	0,00	17,00	0,00	0,00	17,00	0,00
1.07.06.99.	4,83	4,83		4,83			9,83	4,83		5,00	14,49
	4,83	4,83	0,00	4,83	0,00	0,00	9,83	4,83	0,00	5,00	14,49
	4,83	4,83	0,00	4,83	0,00	0,00	9,83	4,83	0,00	5,00	14,49



ACCADEMIA NAZIONALE DEI LINCEI
RENDICONTO FINANZIARIO GESTIONALE ESERCIZIO 2018
(1.2.RON: FONDO LUIGI ED ELEONORA RONGA)

USCITE

Capitolo	Gestione dei Residui 2018						Gestione di Cassa 2018				Totale dei Residui Passivi al Termine dell'Esercizio 2018 (8 + 14)
	Residui Passivi al 1° Gennaio	Pagati	Rimasti da Pagare	Totale (13 + 14)	Variazioni		Previsioni	Pagamenti (7 + 13)	Diff. rispetto alle Previsioni		
					In più (15 - 12)	In meno (12 - 15)			In Più (19 - 18)	In Meno (18 - 19)	
1	12	13	14	15	16	17	18	19	20	21	22
1.10.01.01.	0,00	0,00	0,00	0,00	0,00	0,00	0,00	0,00	0,00	0,00	0,00
	0,00	0,00	0,00	0,00	0,00	0,00	0,00	0,00	0,00	0,00	0,00
	223,83	223,83	0,00	223,83	0,00	0,00	36.680,83	12.040,92	2.071,80	26.711,71	5.171,99
2.02.01.09.							5.000,00			5.000,00	
	0,00	0,00	0,00	0,00	0,00	0,00	5.000,00	0,00	0,00	5.000,00	0,00
	0,00	0,00	0,00	0,00	0,00	0,00	5.000,00	0,00	0,00	5.000,00	0,00
	0,00	0,00	0,00	0,00	0,00	0,00	5.000,00	0,00	0,00	5.000,00	0,00



ACCADEMIA NAZIONALE DEI LINCEI
RENDICONTO FINANZIARIO GESTIONALE ESERCIZIO 2018
(1.2.RON: FONDO LUIGI ED ELEONORA RONGA)

USCITE

Capitolo	Gestione dei Residui 2018						Gestione di Cassa 2018				Totale dei Residui Passivi al Termine dell'Esercizio 2018 (8 + 14)
	Residui Passivi al 1° Gennaio	Pagati	Rimasti da Pagare	Totale (13 + 14)	Variazioni		Previsioni	Pagamenti (7 + 13)	Diff. rispetto alle Previsioni		
					In più (15 - 12)	In meno (12 - 15)			In Più (19 - 18)	In Meno (18 - 19)	
1	12	13	14	15	16	17	18	19	20	21	22
3.01.03.01.	0,00	0,00	0,00	0,00	0,00	0,00	0,00	0,00	0,00	0,00	0,00
3.01.04.01.							78.000,00			78.000,00	
	0,00	0,00	0,00	0,00	0,00	0,00	78.000,00	0,00	0,00	78.000,00	0,00
	0,00	0,00	0,00	0,00	0,00	0,00	78.000,00	0,00	0,00	78.000,00	0,00
	0,00	0,00	0,00	0,00	0,00	0,00	78.000,00	0,00	0,00	78.000,00	0,00



ACCADEMIA NAZIONALE DEI LINCEI
RENDICONTO FINANZIARIO GESTIONALE ESERCIZIO 2018
(1.2. RON: FONDO LUIGI ED ELEONORA RONGA)

USCITE

Capitolo	Gestione dei Residui 2018						Gestione di Cassa 2018				Totale dei Residui Passivi al Termine dell'Esercizio 2018 (8 + 14)
	Residui Passivi al 1° Gennaio	Pagati	Rimasti da Pagare	Totale (13 + 14)	Variazioni		Previsioni	Pagamenti (7 + 13)	Diff. rispetto alle Previsioni		
					In più (15 - 12)	In meno (12 - 15)			In Più (19 - 18)	In Meno (18 - 19)	
1	12	13	14	15	16	17	18	19	20	21	22
7.01.01.02.	0,00	0,00	0,00	0,00	0,00	0,00	1.000,00	0,00	0,00	1.000,00	0,00
7.01.02.01.	0,00	0,00	0,00	0,00	0,00	0,00	3.000,00	935,87	0,00	2.064,13	0,00
7.01.03.01.	0,00	0,00	0,00	0,00	0,00	0,00	0,00	300,00	300,00	0,00	0,00
7.01.99.99.	0,00	0,00	0,00	0,00	0,00	0,00	0,00	33,86	33,86	0,00	0,00



ACCADEMIA NAZIONALE DEI LINCEI
RENDICONTO FINANZIARIO GESTIONALE ESERCIZIO 2018
(1.2. RON: FONDO LUIGI ED ELEONORA RONGA)

USCITE

Capitolo	Gestione dei Residui 2018						Gestione di Cassa 2018				Totale dei Residui Passivi al Termine dell'Esercizio 2018 (8 + 14)
	Residui Passivi al 1° Gennaio	Pagati	Rimasti da Pagare	Totale (13 + 14)	Variazioni		Previsioni	Pagamenti (7 + 13)	Diff. rispetto alle Previsioni		
					In più (15 - 12)	In meno (12 - 15)			In Più (19 - 18)	In Meno (18 - 19)	
1	12	13	14	15	16	17	18	19	20	21	22
	0,00	0,00	0,00	0,00	0,00	0,00	4.000,00	1.269,73	333,86	3.064,13	0,00
7.02.04.02.	4.825,36	4.825,36		4.825,36			9.825,36	4.825,36		5.000,00	4.830,19
	4.825,36	4.825,36	0,00	4.825,36	0,00	0,00	9.825,36	4.825,36	0,00	5.000,00	4.830,19
7.02.99.99.							1.000,00	316,76		683,24	745,95
	0,00	0,00	0,00	0,00	0,00	0,00	1.000,00	316,76	0,00	683,24	745,95
	4.825,36	4.825,36	0,00	4.825,36	0,00	0,00	10.825,36	5.142,12	0,00	5.683,24	5.576,14
	4.825,36	4.825,36	0,00	4.825,36	0,00	0,00	14.825,36	6.411,85	333,86	8.747,37	5.576,14
	5.049,19	5.049,19	0,00	5.049,19	0,00	0,00	134.506,19	18.452,77	2.405,66	118.459,08	10.748,13
	5.049,19	5.049,19	0,00	5.049,19	0,00	0,00	134.506,19	18.452,77	2.405,66	118.459,08	10.748,13
	5.049,19	5.049,19	0,00	5.049,19	0,00	0,00	134.506,19	18.452,77	2.405,66	118.459,08	10.748,13



ACCADEMIA NAZIONALE DEI LINCEI
RENDICONTO FINANZIARIO GESTIONALE ESERCIZIO 2018 / C.R.A.:1.2.RUF
(1.2.RUF: FONDO EDOARDO RUFFINI)

ENTRATE

Capitolo		Gestione della Competenza 2018								
Codice	Denominazione	Previsioni				Somme Accertate			Diff. rispetto alle Previsioni	
		Iniziali	Variazioni		Definitive (3+4-5)	Riscosse	Rimaste da Riscuotere	Totale Accertamenti (7 + 8)	In Più (9 - 6)	In Meno (6 - 9)
			In +	In -						
1	2	3	4	5	6	7	8	9	10	11
	1. - Preventivo finanziario									
	1.2. - Fondo									
	1.2.RUF - FONDO EDOARDO RUFFINI									
	3. - Entrate extratributarie									
	<i>3.03. - Interessi attivi</i>									
	3.03.02. - Interessi attivi da titoli o finanziamenti a medio - lungo termine									
3.03.02.01.	Interessi attivi da titoli obbligazionari a medio - lungo termine									
	Totale 3.03.02. - Interessi attivi da titoli o finanziamenti a medio - lungo termine	0,00	0,00	0,00	0,00	0,00	0,00	0,00	0,00	
	3.03.03. - Altri interessi attivi									
3.03.03.04.	Interessi attivi da depositi bancari o postali	15,00			15,00	20,03	16,39	36,42	21,42	
	Totale 3.03.03. - Altri interessi attivi	15,00	0,00	0,00	15,00	20,03	16,39	36,42	21,42	
	<i>Totale 3.03. - Interessi attivi</i>	15,00	0,00	0,00	15,00	20,03	16,39	36,42	21,42	
	Totale generale 3. - Entrate extratributarie	15,00	0,00	0,00	15,00	20,03	16,39	36,42	21,42	



ACCADEMIA NAZIONALE DEI LINCEI
RENDICONTO FINANZIARIO GESTIONALE ESERCIZIO 2018 / C.R.A.:1.2.RUF
(1.2.RUF: FONDO EDOARDO RUFFINI)

ENTRATE

Capitolo		Gestione della Competenza 2018								
Codice	Denominazione	Previsioni				Somme Accertate			Diff. rispetto alle Previsioni	
		Iniziali	Variazioni		Definitive (3+4-5)	Riscosse	Rimaste da Riscuotere	Totale Accertamenti (7 + 8)	In Più (9 - 6)	In Meno (6 - 9)
			In +	In -						
1	2	3	4	5	6	7	8	9	10	11
	5. - Entrate da riduzione di attività finanziarie									
	<u>5.01. - Alienazione di attività finanziarie</u>									
	5.01.03. - Alienazione di titoli obbligazionari a breve termine									
5.01.03.01.	Alienazione di titoli obbligazionari a breve termine emessi da Amministrazioni Centrali									
	Totale 5.01.03. - Alienazione di titoli obbligazionari a breve termine	0,00	0,00	0,00	0,00	0,00	0,00	0,00	0,00	0,00
	<u>Totale 5.01. - Alienazione di attività finanziarie</u>	0,00	0,00	0,00	0,00	0,00	0,00	0,00	0,00	0,00
	Totale generale 5. - Entrate da riduzione di attività finanziarie	0,00	0,00	0,00	0,00	0,00	0,00	0,00	0,00	0,00
	9. - Entrate per conto terzi e partite di giro									
	<u>9.01. - Entrate per partite di giro</u>									
	9.01.01. - Altre ritenute									
9.01.01.02.	Ritenute per scissione contabile IVA (split payment)	1.000,00			1.000,00					1.000,00
	Totale 9.01.01. - Altre ritenute	1.000,00	0,00	0,00	1.000,00	0,00	0,00	0,00		1.000,00



ACCADEMIA NAZIONALE DEI LINCEI
RENDICONTO FINANZIARIO GESTIONALE ESERCIZIO 2018 / C.R.A.:1.2.RUF
(1.2.RUF: FONDO EDOARDO RUFFINI)

ENTRATE

Capitolo		Gestione della Competenza 2018								
Codice	Denominazione	Previsioni				Somme Accertate			Diff. rispetto alle Previsioni	
		Iniziali	Variazioni		Definitive (3+4-5)	Riscosse	Rimaste da Riscuotere	Totale Accertamenti (7 + 8)	In Più (9 - 6)	In Meno (6 - 9)
			In +	In -						
1	2	3	4	5	6	7	8	9	10	11
9.01.02.01.	9.01.02. - Ritenute su redditi da lavoro dipendente Ritenute erariali su redditi da lavoro dipendente per conto terzi Totale 9.01.02. - Ritenute su redditi da lavoro dipendente	0,00	0,00	0,00	0,00	0,00	0,00	0,00	0,00	0,00
9.01.03.01.	9.01.03. - Ritenute su redditi da lavoro autonomo Ritenute erariali su redditi da lavoro autonomo per conto terzi Totale 9.01.03. - Ritenute su redditi da lavoro autonomo	1.250,00			1.250,00	1.250,00		1.250,00		
		1.250,00	0,00	0,00	1.250,00	1.250,00	0,00	1.250,00	0,00	
	<i>Totale 9.01. - Entrate per partite di giro</i>	2.250,00	0,00	0,00	2.250,00	1.250,00	0,00	1.250,00		1.000,00
	Totale generale 9. - Entrate per conto terzi e partite di giro	2.250,00	0,00	0,00	2.250,00	1.250,00	0,00	1.250,00		1.000,00
	Totale 1.2.RUF - FONDO EDOARDO RUFFINI	2.265,00	0,00	0,00	2.265,00	1.270,03	16,39	1.286,42		978,58
	Totale 1.2. - Fondo	2.265,00	0,00	0,00	2.265,00	1.270,03	16,39	1.286,42		978,58
	Totale 1. - Preventivo finanziario	2.265,00	0,00	0,00	2.265,00	1.270,03	16,39	1.286,42		978,58



ACCADEMIA NAZIONALE DEI LINCEI
RENDICONTO FINANZIARIO GESTIONALE ESERCIZIO 2018 / C.R.A.:1.2.RUF
(1.2.RUF: FONDO EDOARDO RUFFINI)

ENTRATE

Capitolo		Gestione della Competenza 2018								
Codice	Denominazione	Previsioni				Somme Accertate			Diff. rispetto alle Previsioni	
		Iniziali	Variazioni		Definitive (3+4-5)	Riscosse	Rimaste da Riscuotere	Totale Accertamenti (7 + 8)	In Più (9 - 6)	In Meno (6 - 9)
			In +	In -						
1	2	3	4	5	6	7	8	9	10	11
	Riepilogo dei Titoli									
	Riepilogo dei titoli Centro Resp. Amm.va FONDO EDOARDO RUFFINI									
	<i>Titolo III</i>	15,00	0,00	0,00	15,00	20,03	16,39	36,42	21,42	0,00
	<i>Titolo V</i>	0,00	0,00	0,00	0,00	0,00	0,00	0,00	0,00	0,00
	<i>Titolo IX</i>	2.250,00	0,00	0,00	2.250,00	1.250,00	0,00	1.250,00	0,00	1.000,00
	Totale delle entrate Centro Resp. Amm.va FONDO EDOARDO RUFFINI	2.265,00	0,00	0,00	2.265,00	1.270,03	16,39	1.286,42	0,00	978,58
	Totale delle Entrate	2.265,00	0,00	0,00	2.265,00	1.270,03	16,39	1.286,42		978,58
	Avanzo Ammin. Applicato	5.989,00			5.989,00					5.989,00
	Disavanzo Finanziario							5.281,60	5.281,60	
	Disavanzo di Cassa					5.297,99				
	Totale a Pareggio	8.254,00	0,00	0,00	8.254,00	6.568,02	16,39	6.568,02		1.685,98



ACCADEMIA NAZIONALE DEI LINCEI
RENDICONTO FINANZIARIO GESTIONALE ESERCIZIO 2018 / C.R.A.:1.2.RUF
(1.2.RUF: FONDO EDOARDO RUFFINI)

USCITE

Capitolo		Gestione della Competenza 2018								
Codice	Denominazione	Previsioni				Somme Impegnate			Diff. rispetto alle Previsioni	
		Iniziali	Variazioni		Definitive (3+4-5)	Pagate	Rimaste da Pagare	Totale Impegni (7 + 8)	In Più (9 - 6)	In Meno (6 - 9)
			In +	In -						
1	2	3	4	5	6	7	8	9	10	11
	1. - Preventivo finanziario									
	1.2. - Fondo									
	1.2.RUF - FONDO EDOARDO RUFFINI									
	1. - Spese correnti									
	<i>1.03. - Acquisto di beni e servizi</i>									
	1.03.02. - Acquisto di servizi									
1.03.02.02.	Organizzazione eventi, pubblicità e servizi per trasferta	1.000,00			1.000,00	318,02		318,02		681,98
1.03.02.17.	Servizi finanziari									
	Totale 1.03.02. - Acquisto di servizi	1.000,00	0,00	0,00	1.000,00	318,02	0,00	318,02		681,98
	<i>Totale 1.03. - Acquisto di beni e servizi</i>	1.000,00	0,00	0,00	1.000,00	318,02	0,00	318,02		681,98
	<i>1.04. - Trasferimenti correnti</i>									
	1.04.02. - Trasferimenti correnti a Famiglie									
1.04.02.05.	Altri trasferimenti a famiglie	5.000,00			5.000,00	5.000,00		5.000,00		
	Totale 1.04.02. - Trasferimenti correnti a Famiglie	5.000,00	0,00	0,00	5.000,00	5.000,00	0,00	5.000,00	0,00	



ACCADEMIA NAZIONALE DEI LINCEI
RENDICONTO FINANZIARIO GESTIONALE ESERCIZIO 2018 / C.R.A.:1.2.RUF
(1.2.RUF: FONDO EDOARDO RUFFINI)

USCITE

Capitolo		Gestione della Competenza 2018								
Codice	Denominazione	Previsioni				Somme Impegnate			Diff. rispetto alle Previsioni	
		Iniziali	Variazioni		Definitive (3+4-5)	Pagate	Rimaste da Pagare	Totale Impegni (7 + 8)	In Più (9 - 6)	In Meno (6 - 9)
			In +	In -						
1	2	3	4	5	6	7	8	9	10	11
	<i>Totale 1.04. - Trasferimenti correnti</i>	5.000,00	0,00	0,00	5.000,00	5.000,00	0,00	5.000,00	0,00	
	<i>1.05. - Trasferimenti di tributi</i>									
	1.05.01. - Trasferimenti di tributi a titolo di devoluzioni									
1.05.01.15.	Ritenute sugli interessi e su altri redditi da capitale	4,00			4,00					4,00
	Totale 1.05.01. - Trasferimenti di tributi a titolo di devoluzioni	4,00	0,00	0,00	4,00	0,00	0,00	0,00		4,00
	<i>Totale 1.05. - Trasferimenti di tributi</i>	4,00	0,00	0,00	4,00	0,00	0,00	0,00		4,00
	<i>1.10. - Altre spese correnti</i>									
	1.10.01. - Fondi di riserva e altri accantonamenti									
1.10.01.01.	Fondo di riserva									
	Totale 1.10.01. - Fondi di riserva e altri accantonamenti	0,00	0,00	0,00	0,00	0,00	0,00	0,00	0,00	
	<i>Totale 1.10. - Altre spese correnti</i>	0,00	0,00	0,00	0,00	0,00	0,00	0,00	0,00	
	Totale generale 1. - Spese correnti	6.004,00	0,00	0,00	6.004,00	5.318,02	0,00	5.318,02		685,98
	3. - Spese per incremento attività finanziarie									



ACCADEMIA NAZIONALE DEI LINCEI
RENDICONTO FINANZIARIO GESTIONALE ESERCIZIO 2018 / C.R.A.:1.2.RUF
(1.2.RUF: FONDO EDOARDO RUFFINI)

USCITE

Capitolo		Gestione della Competenza 2018								
Codice	Denominazione	Previsioni				Somme Impegnate			Diff. rispetto alle Previsioni	
		Iniziali	Variazioni		Definitive (3+4-5)	Pagate	Rimaste da Pagare	Totale Impegni (7 + 8)	In Più (9 - 6)	In Meno (6 - 9)
			In +	In -						
1	2	3	4	5	6	7	8	9	10	11
	<u>3.01. - Acquisizioni di attività finanziarie</u>									
	3.01.03. - Acquisizione di titoli obbligazionari a breve termine									
3.01.03.01.	Acquisizione di titoli obbligazionari a breve termine emessi da Amministrazioni Centrali									
	Totale 3.01.03. - Acquisizione di titoli obbligazionari a breve termine	0,00	0,00	0,00	0,00	0,00	0,00	0,00	0,00	
	3.01.04. - Acquisizione di titoli obbligazionari a medio-lungo termine									
3.01.04.01.	Acquisizione di titoli obbligazionari a medio-lungo emessi da Amministrazioni Centrali									
	Totale 3.01.04. - Acquisizione di titoli obbligazionari a medio-lungo termine	0,00	0,00	0,00	0,00	0,00	0,00	0,00	0,00	
	<u>Totale 3.01. - Acquisizioni di attività finanziarie</u>	0,00	0,00	0,00	0,00	0,00	0,00	0,00	0,00	
	Totale generale 3. - Spese per incremento attività finanziarie	0,00	0,00	0,00	0,00	0,00	0,00	0,00	0,00	
	7. - Uscite per conto terzi e partite di giro									
	<u>7.01. - Uscite per partite di giro</u>									



ACCADEMIA NAZIONALE DEI LINCEI
RENDICONTO FINANZIARIO GESTIONALE ESERCIZIO 2018 / C.R.A.:1.2.RUF
(1.2.RUF: FONDO EDOARDO RUFFINI)

USCITE

Capitolo		Gestione della Competenza 2018								
Codice	Denominazione	Previsioni				Somme Impegnate			Diff. rispetto alle Previsioni	
		Iniziali	Variazioni		Definitive (3+4-5)	Pagate	Rimaste da Pagare	Totale Impegni (7 + 8)	In Più (9 - 6)	In Meno (6 - 9)
			In +	In -						
1	2	3	4	5	6	7	8	9	10	11
7.01.01.02.	7.01.01. - Versamenti di altre ritenute Versamento delle ritenute per scissione contabile IVA (split payment)	1.000,00			1.000,00					1.000,00
	Totale 7.01.01. - Versamenti di altre ritenute	1.000,00	0,00	0,00	1.000,00	0,00	0,00	0,00		1.000,00
7.01.02.01.	7.01.02. - Versamenti di ritenute su Redditi da lavoro dipendente Versamenti di ritenute erariali su Redditi da lavoro dipendente rimosse per conto terzi									
	Totale 7.01.02. - Versamenti di ritenute su Redditi da lavoro dipendente	0,00	0,00	0,00	0,00	0,00	0,00	0,00	0,00	
7.01.03.01.	7.01.03. - Versamenti di ritenute su Redditi da lavoro autonomo Versamenti di ritenute erariali su Redditi da lavoro autonomo per conto terzi	1.250,00			1.250,00	1.250,00		1.250,00		
	Totale 7.01.03. - Versamenti di ritenute su Redditi da lavoro autonomo	1.250,00	0,00	0,00	1.250,00	1.250,00	0,00	1.250,00	0,00	
	Totale 7.01. - Uscite per partite di giro	2.250,00	0,00	0,00	2.250,00	1.250,00	0,00	1.250,00		1.000,00



ACCADEMIA NAZIONALE DEI LINCEI
RENDICONTO FINANZIARIO GESTIONALE ESERCIZIO 2018 / C.R.A.:1.2.RUF
(1.2.RUF: FONDO EDOARDO RUFFINI)

USCITE

Capitolo		Gestione della Competenza 2018								
Codice	Denominazione	Previsioni				Somme Impegnate			Diff. rispetto alle Previsioni	
		Iniziali	Variazioni		Definitive (3+4-5)	Pagate	Rimaste da Pagare	Totale Impegni (7 + 8)	In Più (9 - 6)	In Meno (6 - 9)
			In +	In -						
1	2	3	4	5	6	7	8	9	10	11
	<i>Totale generale 7. - Uscite per conto terzi e partite di giro</i>	2.250,00	0,00	0,00	2.250,00	1.250,00	0,00	1.250,00		1.000,00
	<u>Totale 1.2.RUF - FONDO EDOARDO RUFFINI</u>	8.254,00	0,00	0,00	8.254,00	6.568,02	0,00	6.568,02		1.685,98
	<u>Totale 1.2. - Fondo</u>	8.254,00	0,00	0,00	8.254,00	6.568,02	0,00	6.568,02		1.685,98
	<u>Totale 1. - Preventivo finanziario</u>	8.254,00	0,00	0,00	8.254,00	6.568,02	0,00	6.568,02		1.685,98



ACCADEMIA NAZIONALE DEI LINCEI
RENDICONTO FINANZIARIO GESTIONALE ESERCIZIO 2018 / C.R.A.:1.2.RUF
(1.2.RUF: FONDO EDOARDO RUFFINI)

USCITE

Capitolo		Gestione della Competenza 2018								
Codice	Denominazione	Previsioni				Somme Impegnate			Diff. rispetto alle Previsioni	
		Iniziali	Variazioni		Definitive (3+4-5)	Pagate	Rimaste da Pagare	Totale Impegni (7 + 8)	In Più (9 - 6)	In Meno (6 - 9)
			In +	In -						
1	2	3	4	5	6	7	8	9	10	11
	Riepilogo dei Titoli									
	Riepilogo dei titoli Centro Resp. Amm.va FONDO EDOARDO RUFFINI									
	<i>Titolo I</i>	6.004,00	0,00	0,00	6.004,00	5.318,02	0,00	5.318,02	0,00	685,98
	<i>Titolo III</i>	0,00	0,00	0,00	0,00	0,00	0,00	0,00	0,00	0,00
	<i>Titolo VII</i>	2.250,00	0,00	0,00	2.250,00	1.250,00	0,00	1.250,00	0,00	1.000,00
	Totale delle uscite Centro Resp. Amm.va FONDO EDOARDO RUFFINI	8.254,00	0,00	0,00	8.254,00	6.568,02	0,00	6.568,02	0,00	1.685,98
	Totale delle Uscite	8.254,00	0,00	0,00	8.254,00	6.568,02	0,00	6.568,02		1.685,98
	Disavanzo Amministrazione									
	Avanzo Finanziario									
	Avanzo di Cassa									
	Totale a Pareggio	8.254,00	0,00	0,00	8.254,00	6.568,02	0,00	6.568,02		1.685,98



ACCADEMIA NAZIONALE DEI LINCEI
RENDICONTO FINANZIARIO GESTIONALE ESERCIZIO 2018
(1.2.RUF: FONDO EDOARDO RUFFINI)

ENTRATE

Capitolo	Gestione dei Residui 2018						Gestione di Cassa 2018				Totale dei Residui Attivi al Termine dell'Esercizio 2018 (8 + 14)
	Residui Attivi al 1° Gennaio	Riscossi	Rimasti da Riscuotere	Totale (13 + 14)	Variazioni		Previsioni	Riscossioni (7 + 13)	Diff. rispetto alle Previsioni		
					In più (15 - 12)	In meno (12 - 15)			In Più (19 - 18)	In Meno (18 - 19)	
1	12	13	14	15	16	17	18	19	20	21	22
3.03.02.01.	0,00	0,00	0,00	0,00	0,00	0,00	0,00	0,00	0,00	0,00	0,00
3.03.03.04.	108,03	108,03		108,03			123,03	128,06	5,03		16,39
	108,03	108,03	0,00	108,03	0,00	0,00	123,03	128,06	5,03	0,00	16,39
	108,03	108,03	0,00	108,03	0,00	0,00	123,03	128,06	5,03	0,00	16,39
	108,03	108,03	0,00	108,03	0,00	0,00	123,03	128,06	5,03	0,00	16,39



ACCADEMIA NAZIONALE DEI LINCEI
RENDICONTO FINANZIARIO GESTIONALE ESERCIZIO 2018
(1.2.RUF: FONDO EDOARDO RUFFINI)

ENTRATE

Capitolo	Gestione dei Residui 2018						Gestione di Cassa 2018				Totale dei Residui Attivi al Termine dell'Esercizio 2018 (8 + 14)
	Residui Attivi al 1° Gennaio	Riscossi	Rimasti da Riscuotere	Totale (13 + 14)	Variazioni		Previsioni	Riscossioni (7 + 13)	Diff. rispetto alle Previsioni		
					In più (15 - 12)	In meno (12 - 15)			In Più (19 - 18)	In Meno (18 - 19)	
1	12	13	14	15	16	17	18	19	20	21	22
5.01.03.01.	0,00	0,00	0,00	0,00	0,00	0,00	0,00	0,00	0,00	0,00	0,00
	0,00	0,00	0,00	0,00	0,00	0,00	0,00	0,00	0,00	0,00	0,00
	0,00	0,00	0,00	0,00	0,00	0,00	0,00	0,00	0,00	0,00	0,00
9.01.01.02.	0,00	0,00	0,00	0,00	0,00	0,00	1.000,00	0,00	0,00	1.000,00	0,00
	0,00	0,00	0,00	0,00	0,00	0,00	1.000,00	0,00	0,00	1.000,00	0,00



ACCADEMIA NAZIONALE DEI LINCEI
RENDICONTO FINANZIARIO GESTIONALE ESERCIZIO 2018
(1.2.RUF: FONDO EDOARDO RUFFINI)

ENTRATE

Capitolo	Gestione dei Residui 2018						Gestione di Cassa 2018				Totale dei Residui Attivi al Termine dell'Esercizio 2018 (8 + 14)
	Residui Attivi al 1° Gennaio	Riscossi	Rimasti da Riscuotere	Totale (13 + 14)	Variazioni		Previsioni	Riscossioni (7 + 13)	Diff. rispetto alle Previsioni		
					In più (15 - 12)	In meno (12 - 15)			In Più (19 - 18)	In Meno (18 - 19)	
1	12	13	14	15	16	17	18	19	20	21	22
9.01.02.01.	0,00	0,00	0,00	0,00	0,00	0,00	0,00	0,00	0,00	0,00	0,00
9.01.03.01.	0,00	0,00	0,00	0,00	0,00	0,00	1.250,00	1.250,00			
	0,00	0,00	0,00	0,00	0,00	0,00	1.250,00	1.250,00	0,00	0,00	0,00
	0,00	0,00	0,00	0,00	0,00	0,00	2.250,00	1.250,00	0,00	1.000,00	0,00
	0,00	0,00	0,00	0,00	0,00	0,00	2.250,00	1.250,00	0,00	1.000,00	0,00
	108,03	108,03	0,00	108,03	0,00	0,00	2.373,03	1.378,06	5,03	1.000,00	16,39
	108,03	108,03	0,00	108,03	0,00	0,00	2.373,03	1.378,06	5,03	1.000,00	16,39
	108,03	108,03	0,00	108,03	0,00	0,00	2.373,03	1.378,06	5,03	1.000,00	16,39



ACCADEMIA NAZIONALE DEI LINCEI
RENDICONTO FINANZIARIO GESTIONALE ESERCIZIO 2018
(1.2.RUF: FONDO EDOARDO RUFFINI)

ENTRATE

Capitolo	Gestione dei Residui 2018						Gestione di Cassa 2018				Totale dei Residui Attivi al Termine dell'Esercizio 2018 (8 + 14)
	Residui Attivi al 1° Gennaio	Riscossi	Rimasti da Riscuotere	Totale (13 + 14)	Variazioni		Previsioni	Riscossioni (7 + 13)	Diff. rispetto alle Previsioni		
					In più (15 - 12)	In meno (12 - 15)			In Più (19 - 18)	In Meno (18 - 19)	
1	12	13	14	15	16	17	18	19	20	21	22
	108,03	108,03	0,00	108,03	0,00	0,00	123,03	128,06	5,03	0,00	16,39
	0,00	0,00	0,00	0,00	0,00	0,00	0,00	0,00	0,00	0,00	0,00
	0,00	0,00	0,00	0,00	0,00	0,00	2.250,00	1.250,00	0,00	1.000,00	0,00
	108,03	108,03	0,00	108,03	0,00	0,00	2.373,03	1.378,06	5,03	1.000,00	16,39
	108,03	108,03	0,00	108,03	0,00	0,00	2.373,03	1.378,06	5,03	1.000,00	16,39
							5.880,97			5.880,97	
	108,03	108,03	0,00	108,03	0,00	0,00	8.254,00	1.378,06	0,00	6.875,94	16,39



ACCADEMIA NAZIONALE DEI LINCEI
RENDICONTO FINANZIARIO GESTIONALE ESERCIZIO 2018
(1.2.RUF: FONDO EDOARDO RUFFINI)

USCITE

Capitolo	Gestione dei Residui 2018						Gestione di Cassa 2018				Totale dei Residui Passivi al Termine dell'Esercizio 2018 (8 + 14)
	Residui Passivi al 1° Gennaio	Pagati	Rimasti da Pagare	Totale (13 + 14)	Variazioni		Previsioni	Pagamenti (7 + 13)	Diff. rispetto alle Previsioni		
					In più (15 - 12)	In meno (12 - 15)			In Più (19 - 18)	In Meno (18 - 19)	
1	12	13	14	15	16	17	18	19	20	21	22
1.03.02.02.							1.000,00	318,02		681,98	
1.03.02.17.	0,00	0,00	0,00	0,00	0,00	0,00	1.000,00	318,02	0,00	681,98	0,00
	0,00	0,00	0,00	0,00	0,00	0,00	1.000,00	318,02	0,00	681,98	0,00
1.04.02.05.							5.000,00	5.000,00			
	0,00	0,00	0,00	0,00	0,00	0,00	5.000,00	5.000,00	0,00	0,00	0,00



ACCADEMIA NAZIONALE DEI LINCEI
RENDICONTO FINANZIARIO GESTIONALE ESERCIZIO 2018
(1.2.RUF: FONDO EDOARDO RUFFINI)

USCITE

Capitolo	Gestione dei Residui 2018						Gestione di Cassa 2018				Totale dei Residui Passivi al Termine dell'Esercizio 2018 (8 + 14)
	Residui Passivi al 1° Gennaio	Pagati	Rimasti da Pagare	Totale (13 + 14)	Variazioni		Previsioni	Pagamenti (7 + 13)	Diff. rispetto alle Previsioni		
					In più (15 - 12)	In meno (12 - 15)			In Più (19 - 18)	In Meno (18 - 19)	
1	12	13	14	15	16	17	18	19	20	21	22
	0,00	0,00	0,00	0,00	0,00	0,00	5.000,00	5.000,00	0,00	0,00	0,00
1.05.01.15.							4,00			4,00	
	0,00	0,00	0,00	0,00	0,00	0,00	4,00	0,00	0,00	4,00	0,00
	0,00	0,00	0,00	0,00	0,00	0,00	4,00	0,00	0,00	4,00	0,00
1.10.01.01.											
	0,00	0,00	0,00	0,00	0,00	0,00	0,00	0,00	0,00	0,00	0,00
	0,00	0,00	0,00	0,00	0,00	0,00	0,00	0,00	0,00	0,00	0,00
	0,00	0,00	0,00	0,00	0,00	0,00	6.004,00	5.318,02	0,00	685,98	0,00



ACCADEMIA NAZIONALE DEI LINCEI
RENDICONTO FINANZIARIO GESTIONALE ESERCIZIO 2018
(1.2.RUF: FONDO EDOARDO RUFFINI)

USCITE

Capitolo	Gestione dei Residui 2018						Gestione di Cassa 2018				Totale dei Residui Passivi al Termine dell'Esercizio 2018 (8 + 14)
	Residui Passivi al 1° Gennaio	Pagati	Rimasti da Pagare	Totale (13 + 14)	Variazioni		Previsioni	Pagamenti (7 + 13)	Diff. rispetto alle Previsioni		
					In più (15 - 12)	In meno (12 - 15)			In Più (19 - 18)	In Meno (18 - 19)	
1	12	13	14	15	16	17	18	19	20	21	22
3.01.03.01.	0,00	0,00	0,00	0,00	0,00	0,00	0,00	0,00	0,00	0,00	0,00
3.01.04.01.	0,00	0,00	0,00	0,00	0,00	0,00	0,00	0,00	0,00	0,00	0,00
	0,00	0,00	0,00	0,00	0,00	0,00	0,00	0,00	0,00	0,00	0,00
	0,00	0,00	0,00	0,00	0,00	0,00	0,00	0,00	0,00	0,00	0,00
	0,00	0,00	0,00	0,00	0,00	0,00	0,00	0,00	0,00	0,00	0,00



ACCADEMIA NAZIONALE DEI LINCEI
RENDICONTO FINANZIARIO GESTIONALE ESERCIZIO 2018
(1.2.RUF: FONDO EDOARDO RUFFINI)

USCITE

Capitolo	Gestione dei Residui 2018						Gestione di Cassa 2018				Totale dei Residui Passivi al Termine dell'Esercizio 2018 (8 + 14)
	Residui Passivi al 1° Gennaio	Pagati	Rimasti da Pagare	Totale (13 + 14)	Variazioni		Previsioni	Pagamenti (7 + 13)	Diff. rispetto alle Previsioni		
					In più (15 - 12)	In meno (12 - 15)			In Più (19 - 18)	In Meno (18 - 19)	
1	12	13	14	15	16	17	18	19	20	21	22
7.01.01.02.							1.000,00			1.000,00	
	0,00	0,00	0,00	0,00	0,00	0,00	1.000,00	0,00	0,00	1.000,00	0,00
7.01.02.01.							0,00	0,00	0,00	0,00	0,00
	0,00	0,00	0,00	0,00	0,00	0,00	0,00	0,00	0,00	0,00	0,00
7.01.03.01.							1.250,00	1.250,00			
	0,00	0,00	0,00	0,00	0,00	0,00	1.250,00	1.250,00	0,00	0,00	0,00
	0,00	0,00	0,00	0,00	0,00	0,00	2.250,00	1.250,00	0,00	1.000,00	0,00



ACCADEMIA NAZIONALE DEI LINCEI
RENDICONTO FINANZIARIO GESTIONALE ESERCIZIO 2018
(1.2.RUF: FONDO EDOARDO RUFFINI)

USCITE

Capitolo	Gestione dei Residui 2018						Gestione di Cassa 2018				Totale dei Residui Passivi al Termine dell'Esercizio 2018 (8 + 14)
	Residui Passivi al 1° Gennaio	Pagati	Rimasti da Pagare	Totale (13 + 14)	Variazioni		Previsioni	Pagamenti (7 + 13)	Diff. rispetto alle Previsioni		
					In più (15 - 12)	In meno (12 - 15)			In Più (19 - 18)	In Meno (18 - 19)	
1	12	13	14	15	16	17	18	19	20	21	22
	0,00	0,00	0,00	0,00	0,00	0,00	2.250,00	1.250,00	0,00	1.000,00	0,00
	0,00	0,00	0,00	0,00	0,00	0,00	8.254,00	6.568,02	0,00	1.685,98	0,00
	0,00	0,00	0,00	0,00	0,00	0,00	8.254,00	6.568,02	0,00	1.685,98	0,00
	0,00	0,00	0,00	0,00	0,00	0,00	8.254,00	6.568,02	0,00	1.685,98	0,00



ACCADEMIA NAZIONALE DEI LINCEI
RENDICONTO FINANZIARIO GESTIONALE ESERCIZIO 2018
(1.2.RUF: FONDO EDOARDO RUFFINI)

USCITE

Capitolo	Gestione dei Residui 2018						Gestione di Cassa 2018				Totale dei Residui Passivi al Termine dell'Esercizio 2018 (8 + 14)
	Residui Passivi al 1° Gennaio	Pagati	Rimasti da Pagare	Totale (13 + 14)	Variazioni		Previsioni	Pagamenti (7 + 13)	Diff. rispetto alle Previsioni		
					In più (15 - 12)	In meno (12 - 15)			In Più (19 - 18)	In Meno (18 - 19)	
1	12	13	14	15	16	17	18	19	20	21	22
	0,00	0,00	0,00	0,00	0,00	0,00	6.004,00	5.318,02	0,00	685,98	0,00
	0,00	0,00	0,00	0,00	0,00	0,00	0,00	0,00	0,00	0,00	0,00
	0,00	0,00	0,00	0,00	0,00	0,00	2.250,00	1.250,00	0,00	1.000,00	0,00
	0,00	0,00	0,00	0,00	0,00	0,00	8.254,00	6.568,02	0,00	1.685,98	0,00
	0,00	0,00	0,00	0,00	0,00	0,00	8.254,00	6.568,02	0,00	1.685,98	0,00
	0,00	0,00	0,00	0,00	0,00	0,00	8.254,00	6.568,02	0,00	1.685,98	0,00



ACCADEMIA NAZIONALE DEI LINCEI
RENDICONTO FINANZIARIO GESTIONALE ESERCIZIO 2018 / C.R.A.:1.2.SAL
(1.2.SAL: FONDO GAETANO SALVATORE)

ENTRATE

Capitolo		Gestione della Competenza 2018								
Codice	Denominazione	Previsioni				Somme Accertate			Diff. rispetto alle Previsioni	
		Iniziali	Variazioni		Definitive (3+4-5)	Riscosse	Rimaste da Riscuotere	Totale Accertamenti (7 + 8)	In Più (9 - 6)	In Meno (6 - 9)
			In +	In -						
1	2	3	4	5	6	7	8	9	10	11
	1. - Preventivo finanziario									
	1.2. - Fondo									
	1.2.SAL - FONDO GAETANO SALVATORE									
	3. - Entrate extratributarie									
	<i>3.03. - Interessi attivi</i>									
	3.03.02. - Interessi attivi da titoli o finanziamenti a medio - lungo termine									
3.03.02.01.	Interessi attivi da titoli obbligazionari a medio - lungo termine									
	Totale 3.03.02. - Interessi attivi da titoli o finanziamenti a medio - lungo termine	0,00	0,00	0,00	0,00	0,00	0,00	0,00	0,00	
	3.03.03. - Altri interessi attivi									
3.03.03.04.	Interessi attivi da depositi bancari o postali	23,00			23,00	11,67	9,83	21,50		1,50
	Totale 3.03.03. - Altri interessi attivi	23,00	0,00	0,00	23,00	11,67	9,83	21,50		1,50
	<i>Totale 3.03. - Interessi attivi</i>	23,00	0,00	0,00	23,00	11,67	9,83	21,50		1,50
	Totale generale 3. - Entrate extratributarie	23,00	0,00	0,00	23,00	11,67	9,83	21,50		1,50



ACCADEMIA NAZIONALE DEI LINCEI
RENDICONTO FINANZIARIO GESTIONALE ESERCIZIO 2018 / C.R.A.:1.2.SAL
(1.2.SAL: FONDO GAETANO SALVATORE)

ENTRATE

Capitolo		Gestione della Competenza 2018								
Codice	Denominazione	Previsioni				Somme Accertate			Diff. rispetto alle Previsioni	
		Iniziali	Variazioni		Definitive (3+4-5)	Riscosse	Rimaste da Riscuotere	Totale Accertamenti (7 + 8)	In Più (9 - 6)	In Meno (6 - 9)
			In +	In -						
1	2	3	4	5	6	7	8	9	10	11
	5. - Entrate da riduzione di attività finanziarie									
	<u>5.01. - Alienazione di attività finanziarie</u>									
	5.01.03. - Alienazione di titoli obbligazionari a breve termine									
5.01.03.01.	Alienazione di titoli obbligazionari a breve termine emessi da Amministrazioni Centrali									
	Totale 5.01.03. - Alienazione di titoli obbligazionari a breve termine	0,00	0,00	0,00	0,00	0,00	0,00	0,00	0,00	0,00
	<u>Totale 5.01. - Alienazione di attività finanziarie</u>	0,00	0,00	0,00	0,00	0,00	0,00	0,00	0,00	0,00
	Totale generale 5. - Entrate da riduzione di attività finanziarie	0,00	0,00	0,00	0,00	0,00	0,00	0,00	0,00	0,00
	9. - Entrate per conto terzi e partite di giro									
	<u>9.01. - Entrate per partite di giro</u>									
	9.01.01. - Altre ritenute									
9.01.01.02.	Ritenute per scissione contabile IVA (split payment)	1.000,00			1.000,00					1.000,00
	Totale 9.01.01. - Altre ritenute	1.000,00	0,00	0,00	1.000,00	0,00	0,00	0,00		1.000,00



ACCADEMIA NAZIONALE DEI LINCEI
RENDICONTO FINANZIARIO GESTIONALE ESERCIZIO 2018 / C.R.A.:1.2.SAL
(1.2.SAL: FONDO GAETANO SALVATORE)

ENTRATE

Capitolo		Gestione della Competenza 2018								
Codice	Denominazione	Previsioni				Somme Accertate			Diff. rispetto alle Previsioni	
		Iniziali	Variazioni		Definitive (3+4-5)	Riscosse	Rimaste da Riscuotere	Totale Accertamenti (7 + 8)	In Più (9 - 6)	In Meno (6 - 9)
			In +	In -						
1	2	3	4	5	6	7	8	9	10	11
9.01.02.01.	9.01.02. - Ritenute su redditi da lavoro dipendente Ritenute erariali su redditi da lavoro dipendente per conto terzi Totale 9.01.02. - Ritenute su redditi da lavoro dipendente	0,00	0,00	0,00	0,00	0,00	0,00	0,00	0,00	0,00
9.01.03.01.	9.01.03. - Ritenute su redditi da lavoro autonomo Ritenute erariali su redditi da lavoro autonomo per conto terzi Totale 9.01.03. - Ritenute su redditi da lavoro autonomo	0,00	0,00	0,00	0,00	0,00	0,00	0,00	0,00	0,00
	<u>Totale 9.01. - Entrate per partite di giro</u>	1.000,00	0,00	0,00	1.000,00	0,00	0,00	0,00		1.000,00
	<u>Totale generale 9. - Entrate per conto terzi e partite di giro</u>	1.000,00	0,00	0,00	1.000,00	0,00	0,00	0,00		1.000,00
	<u>Totale 1.2.SAL - FONDO GAETANO SALVATORE</u>	1.023,00	0,00	0,00	1.023,00	11,67	9,83	21,50		1.001,50
	<u>Totale 1.2. - Fondo</u>	1.023,00	0,00	0,00	1.023,00	11,67	9,83	21,50		1.001,50
	<u>Totale 1. - Preventivo finanziario</u>	1.023,00	0,00	0,00	1.023,00	11,67	9,83	21,50		1.001,50



ACCADEMIA NAZIONALE DEI LINCEI
RENDICONTO FINANZIARIO GESTIONALE ESERCIZIO 2018 / C.R.A.:1.2.SAL
(1.2.SAL: FONDO GAETANO SALVATORE)

ENTRATE

Capitolo		Gestione della Competenza 2018								
Codice	Denominazione	Previsioni				Somme Accertate			Diff. rispetto alle Previsioni	
		Iniziali	Variazioni		Definitive (3+4-5)	Riscosse	Rimaste da Riscuotere	Totale Accertamenti (7 + 8)	In Più (9 - 6)	In Meno (6 - 9)
			In +	In -						
1	2	3	4	5	6	7	8	9	10	11
	Riepilogo dei Titoli									
	Riepilogo dei titoli Centro Resp. Amm.va FONDO GAETANO SALVATORE									
	<i>Titolo III</i>	23,00	0,00	0,00	23,00	11,67	9,83	21,50	0,00	1,50
	<i>Titolo V</i>	0,00	0,00	0,00	0,00	0,00	0,00	0,00	0,00	0,00
	<i>Titolo IX</i>	1.000,00	0,00	0,00	1.000,00	0,00	0,00	0,00	0,00	1.000,00
	Totale delle entrate Centro Resp. Amm.va FONDO GAETANO SALVATORE	1.023,00	0,00	0,00	1.023,00	11,67	9,83	21,50	0,00	1.001,50
	Totale delle Entrate	1.023,00	0,00	0,00	1.023,00	11,67	9,83	21,50		1.001,50
	Avanzo Ammin. Applicato									
	Disavanzo Finanziario									
	Disavanzo di Cassa									
	Totale a Pareggio	1.023,00	0,00	0,00	1.023,00	11,67	9,83	21,50		1.001,50



ACCADEMIA NAZIONALE DEI LINCEI
RENDICONTO FINANZIARIO GESTIONALE ESERCIZIO 2018 / C.R.A.:1.2.SAL
(1.2.SAL: FONDO GAETANO SALVATORE)

USCITE

Capitolo		Gestione della Competenza 2018								
Codice	Denominazione	Previsioni				Somme Impegnate			Diff. rispetto alle Previsioni	
		Iniziali	Variazioni		Definitive (3+4-5)	Pagate	Rimaste da Pagare	Totale Impegni (7 + 8)	In Più (9 - 6)	In Meno (6 - 9)
			In +	In -						
1	2	3	4	5	6	7	8	9	10	11
	1. - Preventivo finanziario									
	1.2. - Fondo									
	1.2.SAL - FONDO GAETANO SALVATORE									
	1. - Spese correnti									
	<i>1.03. - Acquisto di beni e servizi</i>									
	1.03.02. - Acquisto di servizi									
1.03.02.02.	Organizzazione eventi, pubblicità e servizi per trasferta									
1.03.02.17.	Servizi finanziari									
	Totale 1.03.02. - Acquisto di servizi	0,00	0,00	0,00	0,00	0,00	0,00	0,00	0,00	
	<i>Totale 1.03. - Acquisto di beni e servizi</i>	0,00	0,00	0,00	0,00	0,00	0,00	0,00	0,00	
	<i>1.04. - Trasferimenti correnti</i>									
	1.04.01. - Trasferimenti correnti a Amministrazioni Pubbliche									
1.04.01.04.	Trasferimenti correnti a organismi interni e/o unità locali della amministrazione									
	Totale 1.04.01. - Trasferimenti correnti a Amministrazioni	0,00	0,00	0,00	0,00	0,00	0,00	0,00	0,00	



ACCADEMIA NAZIONALE DEI LINCEI
RENDICONTO FINANZIARIO GESTIONALE ESERCIZIO 2018 / C.R.A.:1.2.SAL
(1.2.SAL: FONDO GAETANO SALVATORE)

USCITE

Capitolo		Gestione della Competenza 2018								
Codice	Denominazione	Previsioni				Somme Impegnate			Diff. rispetto alle Previsioni	
		Iniziali	Variazioni		Definitive (3+4-5)	Pagate	Rimaste da Pagare	Totale Impegni (7 + 8)	In Più (9 - 6)	In Meno (6 - 9)
			In +	In -						
1	2	3	4	5	6	7	8	9	10	11
	Pubbliche									
	1.04.02. - Trasferimenti correnti a Famiglie									
1.04.02.05.	Altri trasferimenti a famiglie									
	Totale 1.04.02. - Trasferimenti correnti a Famiglie	0,00	0,00	0,00	0,00	0,00	0,00	0,00	0,00	
	<u>Totale 1.04. - Trasferimenti correnti</u>	0,00	0,00	0,00	0,00	0,00	0,00	0,00	0,00	
	<u>1.05. - Trasferimenti di tributi</u>									
	1.05.01. - Trasferimenti di tributi a titolo di devoluzioni									
1.05.01.15.	Ritenute sugli interessi e su altri redditi da capitale	6,00			6,00					6,00
	Totale 1.05.01. - Trasferimenti di tributi a titolo di devoluzioni	6,00	0,00	0,00	6,00	0,00	0,00	0,00		6,00
	<u>Totale 1.05. - Trasferimenti di tributi</u>	6,00	0,00	0,00	6,00	0,00	0,00	0,00		6,00
	<u>1.10. - Altre spese correnti</u>									
	1.10.01. - Fondi di riserva e altri accantonamenti									
1.10.01.01.	Fondo di riserva	17,00			17,00					17,00
	Totale 1.10.01. - Fondi di riserva e	17,00	0,00	0,00	17,00	0,00	0,00	0,00		17,00



ACCADEMIA NAZIONALE DEI LINCEI
RENDICONTO FINANZIARIO GESTIONALE ESERCIZIO 2018 / C.R.A.:1.2.SAL
(1.2.SAL: FONDO GAETANO SALVATORE)

USCITE

Capitolo		Gestione della Competenza 2018								
Codice	Denominazione	Previsioni				Somme Impegnate			Diff. rispetto alle Previsioni	
		Iniziali	Variazioni		Definitive (3+4-5)	Pagate	Rimaste da Pagare	Totale Impegni (7 + 8)	In Più (9 - 6)	In Meno (6 - 9)
			In +	In -						
1	2	3	4	5	6	7	8	9	10	11
	altri accantonamenti									
	<i>Totale 1.10. - Altre spese correnti</i>	17,00	0,00	0,00	17,00	0,00	0,00	0,00		17,00
	Totale generale 1. - Spese correnti	23,00	0,00	0,00	23,00	0,00	0,00	0,00		23,00
	3. - Spese per incremento attività finanziarie									
	<u>3.01. - Acquisizioni di attività finanziarie</u>									
	3.01.02. - Acquisizioni di quote di fondi comuni di investimento									
3.01.02.02.	Acquisizioni di quote di altri fondi comuni di investimento									
	Totale 3.01.02. - Acquisizioni di quote di fondi comuni di investimento	0,00	0,00	0,00	0,00	0,00	0,00	0,00	0,00	
	3.01.03. - Acquisizione di titoli obbligazionari a breve termine									
3.01.03.01.	Acquisizione di titoli obbligazionari a breve termine emessi da Amministrazioni Centrali									
	Totale 3.01.03. - Acquisizione di titoli obbligazionari a breve termine	0,00	0,00	0,00	0,00	0,00	0,00	0,00	0,00	
	3.01.04. - Acquisizione di titoli obbligazionari a medio-lungo termine									



ACCADEMIA NAZIONALE DEI LINCEI
RENDICONTO FINANZIARIO GESTIONALE ESERCIZIO 2018 / C.R.A.:1.2.SAL
(1.2.SAL: FONDO GAETANO SALVATORE)

USCITE

Capitolo		Gestione della Competenza 2018								
Codice	Denominazione	Previsioni				Somme Impegnate			Diff. rispetto alle Previsioni	
		Iniziali	Variazioni		Definitive (3+4-5)	Pagate	Rimaste da Pagare	Totale Impegni (7 + 8)	In Più (9 - 6)	In Meno (6 - 9)
			In +	In -						
1	2	3	4	5	6	7	8	9	10	11
3.01.04.01.	Acquisizione di titoli obbligazionari a medio-lungo emessi da Amministrazioni Centrali									
	Totale 3.01.04. - Acquisizione di titoli obbligazionari a medio-lungo termine	0,00	0,00	0,00	0,00	0,00	0,00	0,00	0,00	
	<i>Totale 3.01. - Acquisizioni di attività finanziarie</i>	0,00	0,00	0,00	0,00	0,00	0,00	0,00	0,00	
	Totale generale 3. - Spese per incremento attività finanziarie	0,00	0,00	0,00	0,00	0,00	0,00	0,00	0,00	
	7. - Uscite per conto terzi e partite di giro									
	<i>7.01. - Uscite per partite di giro</i>									
	7.01.01. - Versamenti di altre ritenute									
7.01.01.02.	Versamento delle ritenute per scissione contabile IVA (split payment)	1.000,00			1.000,00					1.000,00
	Totale 7.01.01. - Versamenti di altre ritenute	1.000,00	0,00	0,00	1.000,00	0,00	0,00	0,00		1.000,00
	7.01.02. - Versamenti di ritenute su Redditi da lavoro dipendente									
7.01.02.01.	Versamenti di ritenute erariali su Redditi da lavoro dipendente riscosse per conto terzi									



ACCADEMIA NAZIONALE DEI LINCEI
RENDICONTO FINANZIARIO GESTIONALE ESERCIZIO 2018 / C.R.A.:1.2.SAL
(1.2.SAL: FONDO GAETANO SALVATORE)

USCITE

Capitolo		Gestione della Competenza 2018								
Codice	Denominazione	Previsioni				Somme Impegnate			Diff. rispetto alle Previsioni	
		Iniziali	Variazioni		Definitive (3+4-5)	Pagate	Rimaste da Pagare	Totale Impegni (7 + 8)	In Più (9 - 6)	In Meno (6 - 9)
			In +	In -						
1	2	3	4	5	6	7	8	9	10	11
	Totale 7.01.02. - Versamenti di ritenute su Redditi da lavoro dipendente	0,00	0,00	0,00	0,00	0,00	0,00	0,00	0,00	
7.01.03.01.	7.01.03. - Versamenti di ritenute su Redditi da lavoro autonomo									
	Versamenti di ritenute erariali su Redditi da lavoro autonomo per conto terzi									
	Totale 7.01.03. - Versamenti di ritenute su Redditi da lavoro autonomo	0,00	0,00	0,00	0,00	0,00	0,00	0,00	0,00	
	<i>Totale 7.01. - Uscite per partite di giro</i>	1.000,00	0,00	0,00	1.000,00	0,00	0,00	0,00		1.000,00
	<i>Totale generale 7. - Uscite per conto terzi e partite di giro</i>	1.000,00	0,00	0,00	1.000,00	0,00	0,00	0,00		1.000,00
	<u>Totale 1.2.SAL - FONDO GAETANO SALVATORE</u>	1.023,00	0,00	0,00	1.023,00	0,00	0,00	0,00		1.023,00
	<u>Totale 1.2. - Fondo</u>	1.023,00	0,00	0,00	1.023,00	0,00	0,00	0,00		1.023,00
	<u>Totale 1. - Preventivo finanziario</u>	1.023,00	0,00	0,00	1.023,00	0,00	0,00	0,00		1.023,00



ACCADEMIA NAZIONALE DEI LINCEI
RENDICONTO FINANZIARIO GESTIONALE ESERCIZIO 2018 / C.R.A.:1.2.SAL
(1.2.SAL: FONDO GAETANO SALVATORE)

USCITE

Capitolo		Gestione della Competenza 2018								
Codice	Denominazione	Previsioni				Somme Impegnate			Diff. rispetto alle Previsioni	
		Iniziali	Variazioni		Definitive (3+4-5)	Pagate	Rimaste da Pagare	Totale Impegni (7 + 8)	In Più (9 - 6)	In Meno (6 - 9)
			In +	In -						
1	2	3	4	5	6	7	8	9	10	11
	Riepilogo dei Titoli									
	Riepilogo dei titoli Centro Resp. Amm.va FONDO GAETANO SALVATORE									
	<i>Titolo I</i>	23,00	0,00	0,00	23,00	0,00	0,00	0,00	0,00	23,00
	<i>Titolo III</i>	0,00	0,00	0,00	0,00	0,00	0,00	0,00	0,00	0,00
	<i>Titolo VII</i>	1.000,00	0,00	0,00	1.000,00	0,00	0,00	0,00	0,00	1.000,00
	Totale delle uscite Centro Resp. Amm.va FONDO GAETANO SALVATORE	1.023,00	0,00	0,00	1.023,00	0,00	0,00	0,00	0,00	1.023,00
	Totale delle Uscite	1.023,00	0,00	0,00	1.023,00	0,00	0,00	0,00		1.023,00
	Disavanzo Amministrazione									
	Avanzo Finanziario							21,50	21,50	
	Avanzo di Cassa					11,67				
	Totale a Pareggio	1.023,00	0,00	0,00	1.023,00	11,67	0,00	21,50		1.001,50



ACCADEMIA NAZIONALE DEI LINCEI
RENDICONTO FINANZIARIO GESTIONALE ESERCIZIO 2018
(1.2.SAL: FONDO GAETANO SALVATORE)

ENTRATE

Capitolo	Gestione dei Residui 2018						Gestione di Cassa 2018				Totale dei Residui Attivi al Termine dell'Esercizio 2018 (8 + 14)
	Residui Attivi al 1° Gennaio	Riscossi	Rimasti da Riscuotere	Totale (13 + 14)	Variazioni		Previsioni	Riscossioni (7 + 13)	Diff. rispetto alle Previsioni		
					In più (15 - 12)	In meno (12 - 15)			In Più (19 - 18)	In Meno (18 - 19)	
1	12	13	14	15	16	17	18	19	20	21	22
3.03.02.01.	0,00	0,00	0,00	0,00	0,00	0,00	0,00	0,00	0,00	0,00	0,00
3.03.03.04.	146,96	146,96		146,96			169,96	158,63		11,33	9,83
	146,96	146,96	0,00	146,96	0,00	0,00	169,96	158,63	0,00	11,33	9,83
	146,96	146,96	0,00	146,96	0,00	0,00	169,96	158,63	0,00	11,33	9,83
	146,96	146,96	0,00	146,96	0,00	0,00	169,96	158,63	0,00	11,33	9,83



ACCADEMIA NAZIONALE DEI LINCEI
RENDICONTO FINANZIARIO GESTIONALE ESERCIZIO 2018
(1.2.SAL: FONDO GAETANO SALVATORE)

ENTRATE

Capitolo	Gestione dei Residui 2018						Gestione di Cassa 2018				Totale dei Residui Attivi al Termine dell'Esercizio 2018 (8 + 14)
	Residui Attivi al 1° Gennaio	Riscossi	Rimasti da Riscuotere	Totale (13 + 14)	Variazioni		Previsioni	Riscossioni (7 + 13)	Diff. rispetto alle Previsioni		
					In più (15 - 12)	In meno (12 - 15)			In Più (19 - 18)	In Meno (18 - 19)	
1	12	13	14	15	16	17	18	19	20	21	22
5.01.03.01.	0,00	0,00	0,00	0,00	0,00	0,00	0,00	0,00	0,00	0,00	0,00
	0,00	0,00	0,00	0,00	0,00	0,00	0,00	0,00	0,00	0,00	0,00
	0,00	0,00	0,00	0,00	0,00	0,00	0,00	0,00	0,00	0,00	0,00
9.01.01.02.	0,00	0,00	0,00	0,00	0,00	0,00	1.000,00	0,00	0,00	1.000,00	0,00
	0,00	0,00	0,00	0,00	0,00	0,00	1.000,00	0,00	0,00	1.000,00	0,00



ACCADEMIA NAZIONALE DEI LINCEI
RENDICONTO FINANZIARIO GESTIONALE ESERCIZIO 2018
(1.2.SAL: FONDO GAETANO SALVATORE)

ENTRATE

Capitolo	Gestione dei Residui 2018						Gestione di Cassa 2018				Totale dei Residui Attivi al Termine dell'Esercizio 2018 (8 + 14)
	Residui Attivi al 1° Gennaio	Riscossi	Rimasti da Riscuotere	Totale (13 + 14)	Variazioni		Previsioni	Riscossioni (7 + 13)	Diff. rispetto alle Previsioni		
					In più (15 - 12)	In meno (12 - 15)			In Più (19 - 18)	In Meno (18 - 19)	
1	12	13	14	15	16	17	18	19	20	21	22
9.01.02.01.	0,00	0,00	0,00	0,00	0,00	0,00	0,00	0,00	0,00	0,00	0,00
9.01.03.01.	0,00	0,00	0,00	0,00	0,00	0,00	0,00	0,00	0,00	0,00	0,00
	0,00	0,00	0,00	0,00	0,00	0,00	1.000,00	0,00	0,00	1.000,00	0,00
	0,00	0,00	0,00	0,00	0,00	0,00	1.000,00	0,00	0,00	1.000,00	0,00
	146,96	146,96	0,00	146,96	0,00	0,00	1.169,96	158,63	0,00	1.011,33	9,83
	146,96	146,96	0,00	146,96	0,00	0,00	1.169,96	158,63	0,00	1.011,33	9,83
	146,96	146,96	0,00	146,96	0,00	0,00	1.169,96	158,63	0,00	1.011,33	9,83



ACCADEMIA NAZIONALE DEI LINCEI
RENDICONTO FINANZIARIO GESTIONALE ESERCIZIO 2018
(1.2.SAL: FONDO GAETANO SALVATORE)

ENTRATE

Capitolo	Gestione dei Residui 2018						Gestione di Cassa 2018				Totale dei Residui Attivi al Termine dell'Esercizio 2018 (8 + 14)
	Residui Attivi al 1° Gennaio	Riscossi	Rimasti da Riscuotere	Totale (13 + 14)	Variazioni		Previsioni	Riscossioni (7 + 13)	Diff. rispetto alle Previsioni		
					In più (15 - 12)	In meno (12 - 15)			In Più (19 - 18)	In Meno (18 - 19)	
1	12	13	14	15	16	17	18	19	20	21	22
	146,96	146,96	0,00	146,96	0,00	0,00	169,96	158,63	0,00	11,33	9,83
	0,00	0,00	0,00	0,00	0,00	0,00	0,00	0,00	0,00	0,00	0,00
	0,00	0,00	0,00	0,00	0,00	0,00	1.000,00	0,00	0,00	1.000,00	0,00
	146,96	146,96	0,00	146,96	0,00	0,00	1.169,96	158,63	0,00	1.011,33	9,83
	146,96	146,96	0,00	146,96	0,00	0,00	1.169,96	158,63	0,00	1.011,33	9,83
	146,96	146,96	0,00	146,96	0,00	0,00	1.169,96	158,63	0,00	1.011,33	9,83



ACCADEMIA NAZIONALE DEI LINCEI
RENDICONTO FINANZIARIO GESTIONALE ESERCIZIO 2018
(1.2.SAL: FONDO GAETANO SALVATORE)

USCITE

Capitolo	Gestione dei Residui 2018						Gestione di Cassa 2018				Totale dei Residui Passivi al Termine dell'Esercizio 2018 (8 + 14)	
	Residui Passivi al 1° Gennaio	Pagati	Rimasti da Pagare	Totale (13 + 14)	Variazioni		Previsioni	Pagamenti (7 + 13)	Diff. rispetto alle Previsioni			
					In più (15 - 12)	In meno (12 - 15)			In Più (19 - 18)	In Meno (18 - 19)		
1	12	13	14	15	16	17	18	19	20	21	22	
1.03.02.02.												
1.03.02.17.												
	0,00	0,00	0,00	0,00	0,00	0,00	0,00	0,00	0,00	0,00	0,00	0,00
	0,00	0,00	0,00	0,00	0,00	0,00	0,00	0,00	0,00	0,00	0,00	0,00
1.04.01.04.												
	0,00	0,00	0,00	0,00	0,00	0,00	0,00	0,00	0,00	0,00	0,00	0,00



ACCADEMIA NAZIONALE DEI LINCEI
RENDICONTO FINANZIARIO GESTIONALE ESERCIZIO 2018
(1.2.SAL: FONDO GAETANO SALVATORE)

USCITE

Capitolo	Gestione dei Residui 2018						Gestione di Cassa 2018				Totale dei Residui Passivi al Termine dell'Esercizio 2018 (8 + 14)
	Residui Passivi al 1° Gennaio	Pagati	Rimasti da Pagare	Totale (13 + 14)	Variazioni		Previsioni	Pagamenti (7 + 13)	Diff. rispetto alle Previsioni		
					In più (15 - 12)	In meno (12 - 15)			In Più (19 - 18)	In Meno (18 - 19)	
1	12	13	14	15	16	17	18	19	20	21	22
1.04.02.05.	0,00	0,00	0,00	0,00	0,00	0,00	0,00	0,00	0,00	0,00	0,00
	0,00	0,00	0,00	0,00	0,00	0,00	0,00	0,00	0,00	0,00	0,00
1.05.01.15.	0,00	0,00	0,00	0,00	0,00	0,00	6,00	0,00	0,00	6,00	0,00
	0,00	0,00	0,00	0,00	0,00	0,00	6,00	0,00	0,00	6,00	0,00
1.10.01.01.	0,00	0,00	0,00	0,00	0,00	0,00	17,00	0,00	0,00	17,00	0,00
	0,00	0,00	0,00	0,00	0,00	0,00	17,00	0,00	0,00	17,00	0,00



ACCADEMIA NAZIONALE DEI LINCEI
RENDICONTO FINANZIARIO GESTIONALE ESERCIZIO 2018
(1.2.SAL: FONDO GAETANO SALVATORE)

USCITE

Capitolo	Gestione dei Residui 2018						Gestione di Cassa 2018				Totale dei Residui Passivi al Termine dell'Esercizio 2018 (8 + 14)
	Residui Passivi al 1° Gennaio	Pagati	Rimasti da Pagare	Totale (13 + 14)	Variazioni		Previsioni	Pagamenti (7 + 13)	Diff. rispetto alle Previsioni		
					In più (15 - 12)	In meno (12 - 15)			In Più (19 - 18)	In Meno (18 - 19)	
1	12	13	14	15	16	17	18	19	20	21	22
	0,00	0,00	0,00	0,00	0,00	0,00	17,00	0,00	0,00	17,00	0,00
	0,00	0,00	0,00	0,00	0,00	0,00	23,00	0,00	0,00	23,00	0,00
3.01.02.02.	0,00	0,00	0,00	0,00	0,00	0,00	0,00	0,00	0,00	0,00	0,00
3.01.03.01.	0,00	0,00	0,00	0,00	0,00	0,00	0,00	0,00	0,00	0,00	0,00



ACCADEMIA NAZIONALE DEI LINCEI
RENDICONTO FINANZIARIO GESTIONALE ESERCIZIO 2018
(1.2.SAL: FONDO GAETANO SALVATORE)

USCITE

Capitolo	Gestione dei Residui 2018						Gestione di Cassa 2018				Totale dei Residui Passivi al Termine dell'Esercizio 2018 (8 + 14)
	Residui Passivi al 1° Gennaio	Pagati	Rimasti da Pagare	Totale (13 + 14)	Variazioni		Previsioni	Pagamenti (7 + 13)	Diff. rispetto alle Previsioni		
					In più (15 - 12)	In meno (12 - 15)			In Più (19 - 18)	In Meno (18 - 19)	
1	12	13	14	15	16	17	18	19	20	21	22
3.01.04.01.	0,00	0,00	0,00	0,00	0,00	0,00	0,00	0,00	0,00	0,00	0,00
	0,00	0,00	0,00	0,00	0,00	0,00	0,00	0,00	0,00	0,00	0,00
	0,00	0,00	0,00	0,00	0,00	0,00	0,00	0,00	0,00	0,00	0,00
7.01.01.02.	0,00	0,00	0,00	0,00	0,00	0,00	1.000,00	0,00	0,00	1.000,00	0,00
	0,00	0,00	0,00	0,00	0,00	0,00	1.000,00	0,00	0,00	1.000,00	0,00
7.01.02.01.											



ACCADEMIA NAZIONALE DEI LINCEI
RENDICONTO FINANZIARIO GESTIONALE ESERCIZIO 2018
(1.2.SAL: FONDO GAETANO SALVATORE)

USCITE

Capitolo	Gestione dei Residui 2018						Gestione di Cassa 2018				Totale dei Residui Passivi al Termine dell'Esercizio 2018 (8 + 14)
	Residui Passivi al 1° Gennaio	Pagati	Rimasti da Pagare	Totale (13 + 14)	Variazioni		Previsioni	Pagamenti (7 + 13)	Diff. rispetto alle Previsioni		
					In più (15 - 12)	In meno (12 - 15)			In Più (19 - 18)	In Meno (18 - 19)	
1	12	13	14	15	16	17	18	19	20	21	22
	0,00	0,00	0,00	0,00	0,00	0,00	0,00	0,00	0,00	0,00	0,00
7.01.03.01.											
	0,00	0,00	0,00	0,00	0,00	0,00	0,00	0,00	0,00	0,00	0,00
	0,00	0,00	0,00	0,00	0,00	0,00	1.000,00	0,00	0,00	1.000,00	0,00
	0,00	0,00	0,00	0,00	0,00	0,00	1.000,00	0,00	0,00	1.000,00	0,00
	0,00	0,00	0,00	0,00	0,00	0,00	1.023,00	0,00	0,00	1.023,00	0,00
	0,00	0,00	0,00	0,00	0,00	0,00	1.023,00	0,00	0,00	1.023,00	0,00
	0,00	0,00	0,00	0,00	0,00	0,00	1.023,00	0,00	0,00	1.023,00	0,00



ACCADEMIA NAZIONALE DEI LINCEI
RENDICONTO FINANZIARIO GESTIONALE ESERCIZIO 2018
(1.2.SAL: FONDO GAETANO SALVATORE)

USCITE

Capitolo	Gestione dei Residui 2018						Gestione di Cassa 2018				Totale dei Residui Passivi al Termine dell'Esercizio 2018 (8 + 14)
	Residui Passivi al 1° Gennaio	Pagati	Rimasti da Pagare	Totale (13 + 14)	Variazioni		Previsioni	Pagamenti (7 + 13)	Diff. rispetto alle Previsioni		
					In più (15 - 12)	In meno (12 - 15)			In Più (19 - 18)	In Meno (18 - 19)	
1	12	13	14	15	16	17	18	19	20	21	22
	0,00	0,00	0,00	0,00	0,00	0,00	23,00	0,00	0,00	23,00	0,00
	0,00	0,00	0,00	0,00	0,00	0,00	0,00	0,00	0,00	0,00	0,00
	0,00	0,00	0,00	0,00	0,00	0,00	1.000,00	0,00	0,00	1.000,00	0,00
	0,00	0,00	0,00	0,00	0,00	0,00	1.023,00	0,00	0,00	1.023,00	0,00
	0,00	0,00	0,00	0,00	0,00	0,00	1.023,00	0,00	0,00	1.023,00	0,00
							146,96			146,96	
	0,00	0,00	0,00	0,00	0,00	0,00	1.169,96	0,00	0,00	1.169,96	0,00



ACCADEMIA NAZIONALE DEI LINCEI
RENDICONTO FINANZIARIO GESTIONALE ESERCIZIO 2018 / C.R.A.:1.2.SAN
(1.2.SAN: FONDO GIORGIO MARIA SANGIORGI)

ENTRATE

Capitolo		Gestione della Competenza 2018								
Codice	Denominazione	Previsioni				Somme Accertate			Diff. rispetto alle Previsioni	
		Iniziali	Variazioni		Definitive (3+4-5)	Riscosse	Rimaste da Riscuotere	Totale Accertamenti (7 + 8)	In Più (9 - 6)	In Meno (6 - 9)
			In +	In -						
1	2	3	4	5	6	7	8	9	10	11
	1. - Preventivo finanziario									
	1.2. - Fondo									
	1.2.SAN - FONDO GIORGIO MARIA SANGIORGI									
	3. - Entrate extratributarie									
	<i>3.01. - Vendita di beni e servizi e proventi derivanti dalla gestione dei beni</i>									
	3.01.03. - Proventi derivanti dalla gestione dei beni									
3.01.03.02.	Fitti, noleggi e locazioni	50.573,00			50.573,00	50.732,23		50.732,23	159,23	
	Totale 3.01.03. - Proventi derivanti dalla gestione dei beni	50.573,00	0,00	0,00	50.573,00	50.732,23	0,00	50.732,23	159,23	
	<i>Totale 3.01. - Vendita di beni e servizi e proventi derivanti dalla gestione dei beni</i>	50.573,00	0,00	0,00	50.573,00	50.732,23	0,00	50.732,23	159,23	
	<i>3.03. - Interessi attivi</i>									
	3.03.02. - Interessi attivi da titoli o finanziamenti a medio - lungo termine									
3.03.02.01.	Interessi attivi da titoli obbligazionari a medio - lungo termine	648,00			648,00	422,62		422,62		225,38
	Totale 3.03.02. - Interessi attivi da titoli o finanziamenti a medio -	648,00	0,00	0,00	648,00	422,62	0,00	422,62		225,38



ACCADEMIA NAZIONALE DEI LINCEI
RENDICONTO FINANZIARIO GESTIONALE ESERCIZIO 2018 / C.R.A.:1.2.SAN
(1.2.SAN: FONDO GIORGIO MARIA SANGIORGI)

ENTRATE

Capitolo		Gestione della Competenza 2018								
Codice	Denominazione	Previsioni				Somme Accertate			Diff. rispetto alle Previsioni	
		Iniziali	Variazioni		Definitive (3+4-5)	Riscosse	Rimaste da Riscuotere	Totale Accertamenti (7 + 8)	In Più (9 - 6)	In Meno (6 - 9)
			In +	In -						
1	2	3	4	5	6	7	8	9	10	11
	lungo termine									
3.03.03.04.	3.03.03. - Altri interessi attivi									
	Interessi attivi da depositi bancari o postali	106,00			106,00	97,77	103,90	201,67	95,67	
	Totale 3.03.03. - Altri interessi attivi	106,00	0,00	0,00	106,00	97,77	103,90	201,67	95,67	
	<i>Totale 3.03. - Interessi attivi</i>	754,00	0,00	0,00	754,00	520,39	103,90	624,29		129,71
	<i>3.04. - Altre entrate da redditi da capitale</i>									
3.04.02.03.	3.04.02. - Entrate derivanti dalla distribuzione di dividendi									
	Entrate derivanti dalla distribuzione di dividendi da altre imprese	600,00			600,00	588,54		588,54		11,46
	Totale 3.04.02. - Entrate derivanti dalla distribuzione di dividendi	600,00	0,00	0,00	600,00	588,54	0,00	588,54		11,46
	<i>Totale 3.04. - Altre entrate da redditi da capitale</i>	600,00	0,00	0,00	600,00	588,54	0,00	588,54		11,46
	<i>3.05. - Rimborsi e altre entrate correnti</i>									
	3.05.99. - Altre entrate correnti n.a.c.									



ACCADEMIA NAZIONALE DEI LINCEI
RENDICONTO FINANZIARIO GESTIONALE ESERCIZIO 2018 / C.R.A.:1.2.SAN
(1.2.SAN: FONDO GIORGIO MARIA SANGIORGI)

ENTRATE

Capitolo		Gestione della Competenza 2018								
Codice	Denominazione	Previsioni				Somme Accertate			Diff. rispetto alle Previsioni	
		Iniziali	Variazioni		Definitive (3+4-5)	Riscosse	Rimaste da Riscuotere	Totale Accertamenti (7 + 8)	In Più (9 - 6)	In Meno (6 - 9)
			In +	In -						
1	2	3	4	5	6	7	8	9	10	11
3.05.99.99.	Altre entrate correnti n.a.c.					0,07		0,07	0,07	
	Totale 3.05.99. - Altre entrate correnti n.a.c.	0,00	0,00	0,00	0,00	0,07	0,00	0,07	0,07	
	<i>Totale 3.05. - Rimborsi e altre entrate correnti</i>	0,00	0,00	0,00	0,00	0,07	0,00	0,07	0,07	
	Totale generale 3. - Entrate extratributarie	51.927,00	0,00	0,00	51.927,00	51.841,23	103,90	51.945,13	18,13	
	5. - Entrate da riduzione di attività finanziarie									
	<u>5.01. - Alienazione di attività finanziarie</u>									
	5.01.01. - Alienazione di partecipazioni									
5.01.01.03.	Alienazione di partecipazioni in altre imprese									
	Totale 5.01.01. - Alienazione di partecipazioni	0,00	0,00	0,00	0,00	0,00	0,00	0,00	0,00	
	5.01.03. - Alienazione di titoli obbligazionari a breve termine									
5.01.03.01.	Alienazione di titoli obbligazionari a breve termine emessi da Amministrazioni Centrali	100.000,00			100.000,00	100.000,00		100.000,00		
	Totale 5.01.03. - Alienazione di titoli obbligazionari a breve termine	100.000,00	0,00	0,00	100.000,00	100.000,00	0,00	100.000,00	0,00	
	5.01.04. - Alienazione di titoli obbligazionari a medio-lungo									



ACCADEMIA NAZIONALE DEI LINCEI
RENDICONTO FINANZIARIO GESTIONALE ESERCIZIO 2018 / C.R.A.:1.2.SAN
(1.2.SAN: FONDO GIORGIO MARIA SANGIORGI)

ENTRATE

Capitolo		Gestione della Competenza 2018								
Codice	Denominazione	Previsioni				Somme Accertate			Diff. rispetto alle Previsioni	
		Iniziali	Variazioni		Definitive (3+4-5)	Riscosse	Rimaste da Riscuotere	Totale Accertamenti (7 + 8)	In Più (9 - 6)	In Meno (6 - 9)
			In +	In -						
1	2	3	4	5	6	7	8	9	10	11
5.01.04.01.	termine Alienazione di titoli obbligazionari a medio-lungo termine emessi da Amministrazioni Centrali									
	Totale 5.01.04. - Alienazione di titoli obbligazionari a medio-lungo termine	0,00	0,00	0,00	0,00	0,00	0,00	0,00	0,00	
	<i>Totale 5.01. - Alienazione di attività finanziarie</i>	100.000,00	0,00	0,00	100.000,00	100.000,00	0,00	100.000,00	0,00	
	Totale generale 5. - Entrate da riduzione di attività finanziarie	100.000,00	0,00	0,00	100.000,00	100.000,00	0,00	100.000,00	0,00	
	9. - Entrate per conto terzi e partite di giro									
	<u>9.01. - Entrate per partite di giro</u>									
	9.01.01. - Altre ritenute									
9.01.01.02.	Ritenute per scissione contabile IVA (split payment)	1.500,00			1.500,00	526,24		526,24		973,76
	Totale 9.01.01. - Altre ritenute	1.500,00	0,00	0,00	1.500,00	526,24	0,00	526,24		973,76
	9.01.02. - Ritenute su redditi da lavoro dipendente									
9.01.02.01.	Ritenute erariali su redditi da lavoro dipendente per conto terzi									
	Totale 9.01.02. - Ritenute su	0,00	0,00	0,00	0,00	0,00	0,00	0,00	0,00	



ACCADEMIA NAZIONALE DEI LINCEI
RENDICONTO FINANZIARIO GESTIONALE ESERCIZIO 2018 / C.R.A.:1.2.SAN
(1.2.SAN: FONDO GIORGIO MARIA SANGIORGI)

ENTRATE

Capitolo		Gestione della Competenza 2018								
Codice	Denominazione	Previsioni				Somme Accertate			Diff. rispetto alle Previsioni	
		Iniziali	Variazioni		Definitive (3+4-5)	Riscosse	Rimaste da Riscuotere	Totale Accertamenti (7 + 8)	In Più (9 - 6)	In Meno (6 - 9)
			In +	In -						
1	2	3	4	5	6	7	8	9	10	11
	redditi da lavoro dipendente									
9.01.03.01.	9.01.03. - Ritenute su redditi da lavoro autonomo									
	Ritenute erariali su redditi da lavoro autonomo per conto terzi	2.500,00			2.500,00	2.960,00		2.960,00	460,00	
	Totale 9.01.03. - Ritenute su redditi da lavoro autonomo	2.500,00	0,00	0,00	2.500,00	2.960,00	0,00	2.960,00	460,00	
9.01.99.99.	9.01.99. - Altre entrate per partite di giro									
	Altre entrate per partite di giro diverse					33,86		33,86	33,86	
	Totale 9.01.99. - Altre entrate per partite di giro	0,00	0,00	0,00	0,00	33,86	0,00	33,86	33,86	
	Totale 9.01. - Entrate per partite di giro	4.000,00	0,00	0,00	4.000,00	3.520,10	0,00	3.520,10		479,90
	<u>9.02. - Entrate per conto terzi</u>									
9.02.04.01.	9.02.04. - Depositi di/presso terzi									
	Costituzione di depositi cauzionali o contrattuali di terzi	10.000,00			10.000,00	7.537,92		7.537,92		2.462,08
	Totale 9.02.04. - Depositi di/presso terzi	10.000,00	0,00	0,00	10.000,00	7.537,92	0,00	7.537,92		2.462,08
9.02.99.99.	9.02.99. - Altre entrate per conto terzi									
	Altre entrate per conto terzi	1.000,00			1.000,00					1.000,00



ACCADEMIA NAZIONALE DEI LINCEI
RENDICONTO FINANZIARIO GESTIONALE ESERCIZIO 2018 / C.R.A.:1.2.SAN
(1.2.SAN: FONDO GIORGIO MARIA SANGIORGI)

ENTRATE

Capitolo		Gestione della Competenza 2018								
Codice	Denominazione	Previsioni				Somme Accertate			Diff. rispetto alle Previsioni	
		Iniziali	Variazioni		Definitive (3+4-5)	Riscosse	Rimaste da Riscuotere	Totale Accertamenti (7 + 8)	In Più (9 - 6)	In Meno (6 - 9)
			In +	In -						
1	2	3	4	5	6	7	8	9	10	11
	Totale 9.02.99. - Altre entrate per conto terzi	1.000,00	0,00	0,00	1.000,00	0,00	0,00	0,00		1.000,00
	<i>Totale 9.02. - Entrate per conto terzi</i>	11.000,00	0,00	0,00	11.000,00	7.537,92	0,00	7.537,92		3.462,08
	Totale generale 9. - Entrate per conto terzi e partite di giro	15.000,00	0,00	0,00	15.000,00	11.058,02	0,00	11.058,02		3.941,98
	Totale 1.2.SAN - FONDO GIORGIO MARIA SANGIORGI	166.927,00	0,00	0,00	166.927,00	162.899,25	103,90	163.003,15		3.923,85
	Totale 1.2. - Fondo	166.927,00	0,00	0,00	166.927,00	162.899,25	103,90	163.003,15		3.923,85
	Totale 1. - Preventivo finanziario	166.927,00	0,00	0,00	166.927,00	162.899,25	103,90	163.003,15		3.923,85



ACCADEMIA NAZIONALE DEI LINCEI
RENDICONTO FINANZIARIO GESTIONALE ESERCIZIO 2018 / C.R.A.:1.2.SAN
(1.2.SAN: FONDO GIORGIO MARIA SANGIORGI)

ENTRATE

Capitolo		Gestione della Competenza 2018								
Codice	Denominazione	Previsioni				Somme Accertate			Diff. rispetto alle Previsioni	
		Iniziali	Variazioni		Definitive (3+4-5)	Riscosse	Rimaste da Riscuotere	Totale Accertamenti (7 + 8)	In Più (9 - 6)	In Meno (6 - 9)
			In +	In -						
1	2	3	4	5	6	7	8	9	10	11
	Riepilogo dei Titoli									
	Riepilogo dei titoli Centro Resp. Amm.va FONDO GIORGIO MARIA SANGIORGI									
	<i>Titolo III</i>	51.927,00	0,00	0,00	51.927,00	51.841,23	103,90	51.945,13	18,13	0,00
	<i>Titolo V</i>	100.000,00	0,00	0,00	100.000,00	100.000,00	0,00	100.000,00	0,00	0,00
	<i>Titolo IX</i>	15.000,00	0,00	0,00	15.000,00	11.058,02	0,00	11.058,02	0,00	3.941,98
	Totale delle entrate Centro Resp. Amm.va FONDO GIORGIO MARIA SANGIORGI	166.927,00	0,00	0,00	166.927,00	162.899,25	103,90	163.003,15	0,00	3.923,85
	Totale delle Entrate	166.927,00	0,00	0,00	166.927,00	162.899,25	103,90	163.003,15		3.923,85
	Avanzo Ammin. Applicato									
	Disavanzo Finanziario									
	Disavanzo di Cassa									
	Totale a Pareggio	166.927,00	0,00	0,00	166.927,00	162.899,25	103,90	163.003,15		3.923,85



ACCADEMIA NAZIONALE DEI LINCEI
RENDICONTO FINANZIARIO GESTIONALE ESERCIZIO 2018 / C.R.A.:1.2.SAN
(1.2.SAN: FONDO GIORGIO MARIA SANGIORGI)

USCITE

Capitolo		Gestione della Competenza 2018								
Codice	Denominazione	Previsioni				Somme Impegnate			Diff. rispetto alle Previsioni	
		Iniziali	Variazioni		Definitive (3+4-5)	Pagate	Rimaste da Pagare	Totale Impegni (7 + 8)	In Più (9 - 6)	In Meno (6 - 9)
			In +	In -						
1	2	3	4	5	6	7	8	9	10	11
	1. - Preventivo finanziario									
	1.2. - Fondo									
	1.2.SAN - FONDO GIORGIO MARIA SANGIORGI									
	1. - Spese correnti									
	<i>1.03. - Acquisto di beni e servizi</i>									
	1.03.02. - Acquisto di servizi									
1.03.02.02.	Organizzazione eventi, pubblicità e servizi per trasferta	1.000,00			1.000,00	278,70		278,70		721,30
1.03.02.05.	Utenze e canoni	2.800,00			2.800,00	79,09		79,09		2.720,91
1.03.02.09.	Manutenzione ordinaria e riparazioni	3.000,00			3.000,00					3.000,00
1.03.02.11.	Prestazioni professionali e specialistiche	2.919,00			2.919,00	2.918,24		2.918,24		0,76
1.03.02.17.	Servizi finanziari	512,00			512,00					512,00
	Totale 1.03.02. - Acquisto di servizi	10.231,00	0,00	0,00	10.231,00	3.276,03	0,00	3.276,03		6.954,97
	<i>Totale 1.03. - Acquisto di beni e servizi</i>	10.231,00	0,00	0,00	10.231,00	3.276,03	0,00	3.276,03		6.954,97
	<i>1.04. - Trasferimenti correnti</i>									



ACCADEMIA NAZIONALE DEI LINCEI
RENDICONTO FINANZIARIO GESTIONALE ESERCIZIO 2018 / C.R.A.:1.2.SAN
(1.2.SAN: FONDO GIORGIO MARIA SANGIORGI)

USCITE

Capitolo		Gestione della Competenza 2018								
Codice	Denominazione	Previsioni				Somme Impegnate			Diff. rispetto alle Previsioni	
		Iniziali	Variazioni		Definitive (3+4-5)	Pagate	Rimaste da Pagare	Totale Impegni (7 + 8)	In Più (9 - 6)	In Meno (6 - 9)
			In +	In -						
1	2	3	4	5	6	7	8	9	10	11
1.04.01.04.	1.04.01. - Trasferimenti correnti a Amministrazioni Pubbliche Trasferimenti correnti a organismi interni e/o unità locali della amministrazione	27.000,00			27.000,00		27.000,00	27.000,00		
	Totale 1.04.01. - Trasferimenti correnti a Amministrazioni Pubbliche	27.000,00	0,00	0,00	27.000,00	0,00	27.000,00	27.000,00	0,00	
1.04.02.05.	1.04.02. - Trasferimenti correnti a Famiglie Altri trasferimenti a famiglie	10.000,00			10.000,00	10.000,00		10.000,00		
	Totale 1.04.02. - Trasferimenti correnti a Famiglie	10.000,00	0,00	0,00	10.000,00	10.000,00	0,00	10.000,00	0,00	
	<u>Totale 1.04. - Trasferimenti correnti</u>	37.000,00	0,00	0,00	37.000,00	10.000,00	27.000,00	37.000,00	0,00	
	<u>1.05. - Trasferimenti di tributi</u>									
1.05.01.15.	1.05.01. - Trasferimenti di tributi a titolo di devoluzioni Ritenute sugli interessi e su altri redditi da capitale	28,00			28,00					28,00
	Totale 1.05.01. - Trasferimenti di tributi a titolo di devoluzioni	28,00	0,00	0,00	28,00	0,00	0,00	0,00		28,00
	<u>Totale 1.05. - Trasferimenti di tributi</u>	28,00	0,00	0,00	28,00	0,00	0,00	0,00		28,00



ACCADEMIA NAZIONALE DEI LINCEI
RENDICONTO FINANZIARIO GESTIONALE ESERCIZIO 2018 / C.R.A.:1.2.SAN
(1.2.SAN: FONDO GIORGIO MARIA SANGIORGI)

USCITE

Capitolo		Gestione della Competenza 2018								
Codice	Denominazione	Previsioni				Somme Impegnate			Diff. rispetto alle Previsioni	
		Iniziali	Variazioni		Definitive (3+4-5)	Pagate	Rimaste da Pagare	Totale Impegni (7 + 8)	In Più (9 - 6)	In Meno (6 - 9)
			In +	In -						
1	2	3	4	5	6	7	8	9	10	11
	<u>1.07. - Interessi passivi</u>									
	1.07.06. - Altri interessi passivi									
1.07.06.99.	Altri interessi passivi diversi	10,00			10,00	2,01	22,61	24,62	14,62	
	Totale 1.07.06. - Altri interessi passivi	10,00	0,00	0,00	10,00	2,01	22,61	24,62	14,62	
	<u>Totale 1.07. - Interessi passivi</u>	10,00	0,00	0,00	10,00	2,01	22,61	24,62	14,62	
	<u>1.10. - Altre spese correnti</u>									
	1.10.01. - Fondi di riserva e altri accantonamenti									
1.10.01.01.	Fondo di riserva									
	Totale 1.10.01. - Fondi di riserva e altri accantonamenti	0,00	0,00	0,00	0,00	0,00	0,00	0,00	0,00	
	<u>Totale 1.10. - Altre spese correnti</u>	0,00	0,00	0,00	0,00	0,00	0,00	0,00	0,00	
	Totale generale 1. - Spese correnti	47.269,00	0,00	0,00	47.269,00	13.278,04	27.022,61	40.300,65		6.968,35
	2. - Spese in conto capitale									
	<u>2.02. - Investimenti fissi lordi e acquisto di terreni</u>									



ACCADEMIA NAZIONALE DEI LINCEI
RENDICONTO FINANZIARIO GESTIONALE ESERCIZIO 2018 / C.R.A.:1.2.SAN
(1.2.SAN: FONDO GIORGIO MARIA SANGIORGI)

USCITE

Capitolo		Gestione della Competenza 2018								
Codice	Denominazione	Previsioni			Somme Impegnate			Diff. rispetto alle Previsioni		
		Iniziali	Variazioni		Definitive (3+4-5)	Pagate	Rimaste da Pagare	Totale Impegni (7 + 8)	In Più (9 - 6)	In Meno (6 - 9)
			In +	In -						
1	2	3	4	5	6	7	8	9	10	11
	2.02.01. - Beni materiali									
2.02.01.04.	Impianti e macchinari					549,00		549,00	549,00	
2.02.01.09.	Beni immobili	7.500,00			7.500,00		1.146,80	1.146,80		6.353,20
	Totale 2.02.01. - Beni materiali	7.500,00	0,00	0,00	7.500,00	549,00	1.146,80	1.695,80		5.804,20
	<i>Totale 2.02. - Investimenti fissi lordi e acquisto di terreni</i>	7.500,00	0,00	0,00	7.500,00	549,00	1.146,80	1.695,80		5.804,20
	Totale generale 2. - Spese in conto capitale	7.500,00	0,00	0,00	7.500,00	549,00	1.146,80	1.695,80		5.804,20
	3. - Spese per incremento attività finanziarie									
	<i>3.01. - Acquisizioni di attività finanziarie</i>									
	3.01.02. - Acquisizioni di quote di fondi comuni di investimento									
3.01.02.02.	Acquisizioni di quote di altri fondi comuni di investimento									
	Totale 3.01.02. - Acquisizioni di quote di fondi comuni di investimento	0,00	0,00	0,00	0,00	0,00	0,00	0,00	0,00	
	3.01.03. - Acquisizione di titoli obbligazionari a breve termine									
3.01.03.01.	Acquisizione di titoli obbligazionari a breve termine emessi da Amministrazioni Centrali									



ACCADEMIA NAZIONALE DEI LINCEI
RENDICONTO FINANZIARIO GESTIONALE ESERCIZIO 2018 / C.R.A.:1.2.SAN
(1.2.SAN: FONDO GIORGIO MARIA SANGIORGI)

USCITE

Capitolo		Gestione della Competenza 2018								
Codice	Denominazione	Previsioni				Somme Impegnate			Diff. rispetto alle Previsioni	
		Iniziali	Variazioni		Definitive (3+4-5)	Pagate	Rimaste da Pagare	Totale Impegni (7 + 8)	In Più (9 - 6)	In Meno (6 - 9)
			In +	In -						
1	2	3	4	5	6	7	8	9	10	11
	Totale 3.01.03. - Acquisizione di titoli obbligazionari a breve termine	0,00	0,00	0,00	0,00	0,00	0,00	0,00	0,00	
3.01.04.01.	3.01.04. - Acquisizione di titoli obbligazionari a medio-lungo termine Acquisizione di titoli obbligazionari a medio-lungo emessi da Amministrazioni Centrali	70.000,00			70.000,00					70.000,00
	Totale 3.01.04. - Acquisizione di titoli obbligazionari a medio-lungo termine	70.000,00	0,00	0,00	70.000,00	0,00	0,00	0,00		70.000,00
	Totale 3.01. - Acquisizioni di attività finanziarie	70.000,00	0,00	0,00	70.000,00	0,00	0,00	0,00		70.000,00
	Totale generale 3. - Spese per incremento attività finanziarie	70.000,00	0,00	0,00	70.000,00	0,00	0,00	0,00		70.000,00
	7. - Uscite per conto terzi e partite di giro									
	7.01. - Uscite per partite di giro									
7.01.01.02.	7.01.01. - Versamenti di altre ritenute Versamento delle ritenute per scissione contabile IVA (split payment)	1.500,00			1.500,00	526,24		526,24		973,76
	Totale 7.01.01. - Versamenti di altre ritenute	1.500,00	0,00	0,00	1.500,00	526,24	0,00	526,24		973,76



ACCADEMIA NAZIONALE DEI LINCEI
RENDICONTO FINANZIARIO GESTIONALE ESERCIZIO 2018 / C.R.A.:1.2.SAN
(1.2.SAN: FONDO GIORGIO MARIA SANGIORGI)

USCITE

Capitolo		Gestione della Competenza 2018								
Codice	Denominazione	Previsioni				Somme Impegnate			Diff. rispetto alle Previsioni	
		Iniziali	Variazioni		Definitive (3+4-5)	Pagate	Rimaste da Pagare	Totale Impegni (7 + 8)	In Più (9 - 6)	In Meno (6 - 9)
			In +	In -						
1	2	3	4	5	6	7	8	9	10	11
7.01.02.01.	7.01.02. - Versamenti di ritenute su Redditi da lavoro dipendente Versamenti di ritenute erariali su Redditi da lavoro dipendente riscosse per conto terzi Totale 7.01.02. - Versamenti di ritenute su Redditi da lavoro dipendente	0,00	0,00	0,00	0,00	0,00	0,00	0,00	0,00	0,00
7.01.03.01.	7.01.03. - Versamenti di ritenute su Redditi da lavoro autonomo Versamenti di ritenute erariali su Redditi da lavoro autonomo per conto terzi Totale 7.01.03. - Versamenti di ritenute su Redditi da lavoro autonomo	2.500,00	0,00	0,00	2.500,00	2.960,00	0,00	2.960,00	460,00	460,00
7.01.99.99.	7.01.99. - Altre uscite per partite di giro Altre uscite per partite di giro n.a.c. Totale 7.01.99. - Altre uscite per partite di giro	0,00	0,00	0,00	0,00	33,86	0,00	33,86	33,86	33,86
	Totale 7.01. - Uscite per partite di giro	4.000,00	0,00	0,00	4.000,00	3.520,10	0,00	3.520,10		479,90
	<u>7.02. - Uscite per conto terzi</u>									



ACCADEMIA NAZIONALE DEI LINCEI
RENDICONTO FINANZIARIO GESTIONALE ESERCIZIO 2018 / C.R.A.:1.2.SAN
(1.2.SAN: FONDO GIORGIO MARIA SANGIORGI)

USCITE

Capitolo		Gestione della Competenza 2018								
Codice	Denominazione	Previsioni				Somme Impegnate			Diff. rispetto alle Previsioni	
		Iniziali	Variazioni		Definitive (3+4-5)	Pagate	Rimaste da Pagare	Totale Impegni (7 + 8)	In Più (9 - 6)	In Meno (6 - 9)
			In +	In -						
1	2	3	4	5	6	7	8	9	10	11
7.02.04.02.	7.02.04. - Depositi di/presso terzi Restituzione di depositi cauzionali o contrattuali di terzi	10.000,00			10.000,00		7.537,92	7.537,92		2.462,08
	Totale 7.02.04. - Depositi di/presso terzi	10.000,00	0,00	0,00	10.000,00	0,00	7.537,92	7.537,92		2.462,08
7.02.99.99.	7.02.99. - Altre uscite per conto terzi Altre uscite per conto terzi n.a.c.	1.000,00			1.000,00					1.000,00
	Totale 7.02.99. - Altre uscite per conto terzi	1.000,00	0,00	0,00	1.000,00	0,00	0,00	0,00		1.000,00
	<i>Totale 7.02. - Uscite per conto terzi</i>	11.000,00	0,00	0,00	11.000,00	0,00	7.537,92	7.537,92		3.462,08
	Totale generale 7. - Uscite per conto terzi e partite di giro	15.000,00	0,00	0,00	15.000,00	3.520,10	7.537,92	11.058,02		3.941,98
	Totale 1.2.SAN - FONDO GIORGIO MARIA SANGIORGI	139.769,00	0,00	0,00	139.769,00	17.347,14	35.707,33	53.054,47		86.714,53
	Totale 1.2. - Fondo	139.769,00	0,00	0,00	139.769,00	17.347,14	35.707,33	53.054,47		86.714,53
	Totale 1. - Preventivo finanziario	139.769,00	0,00	0,00	139.769,00	17.347,14	35.707,33	53.054,47		86.714,53



ACCADEMIA NAZIONALE DEI LINCEI
RENDICONTO FINANZIARIO GESTIONALE ESERCIZIO 2018 / C.R.A.:1.2.SAN
(1.2.SAN: FONDO GIORGIO MARIA SANGIORGI)

USCITE

Capitolo		Gestione della Competenza 2018								
Codice	Denominazione	Previsioni				Somme Impegnate			Diff. rispetto alle Previsioni	
		Iniziali	Variazioni		Definitive (3+4-5)	Pagate	Rimaste da Pagare	Totale Impegni (7 + 8)	In Più (9 - 6)	In Meno (6 - 9)
			In +	In -						
1	2	3	4	5	6	7	8	9	10	11
	Riepilogo dei Titoli									
	Riepilogo dei titoli Centro Resp. Amm.va FONDO GIORGIO MARIA SANGIORGI									
	<i>Titolo I</i>	47.269,00	0,00	0,00	47.269,00	13.278,04	27.022,61	40.300,65	0,00	6.968,35
	<i>Titolo II</i>	7.500,00	0,00	0,00	7.500,00	549,00	1.146,80	1.695,80	0,00	6.353,20
	<i>Titolo III</i>	70.000,00	0,00	0,00	70.000,00	0,00	0,00	0,00	0,00	69.451,00
	<i>Titolo VII</i>	15.000,00	0,00	0,00	15.000,00	3.520,10	7.537,92	11.058,02	0,00	3.941,98
	Totale delle uscite Centro Resp. Amm.va FONDO GIORGIO MARIA SANGIORGI	139.769,00	0,00	0,00	139.769,00	17.347,14	35.707,33	53.054,47	0,00	86.714,53
	Totale delle Uscite	139.769,00	0,00	0,00	139.769,00	17.347,14	35.707,33	53.054,47		86.714,53
	Disavanzo Amministrazione	27.158,00			27.158,00					27.158,00
	Avanzo Finanziario							109.948,68	109.948,68	
	Avanzo di Cassa					145.552,11				
	Totale a Pareggio	166.927,00	0,00	0,00	166.927,00	162.899,25	35.707,33	163.003,15		3.923,85



ACCADEMIA NAZIONALE DEI LINCEI
RENDICONTO FINANZIARIO GESTIONALE ESERCIZIO 2018
(1.2.SAN: FONDO GIORGIO MARIA SANGIORGI)

ENTRATE

Capitolo	Gestione dei Residui 2018						Gestione di Cassa 2018				Totale dei Residui Attivi al Termine dell'Esercizio 2018 (8 + 14)
	Residui Attivi al 1° Gennaio	Riscossi	Rimasti da Riscuotere	Totale (13 + 14)	Variazioni		Previsioni	Riscossioni (7 + 13)	Diff. rispetto alle Previsioni		
					In più (15 - 12)	In meno (12 - 15)			In Più (19 - 18)	In Meno (18 - 19)	
1	12	13	14	15	16	17	18	19	20	21	22
3.01.03.02.	0,00	0,00	0,00	0,00	0,00	0,00	50.573,00	50.732,23	159,23	0,00	0,00
	0,00	0,00	0,00	0,00	0,00	0,00	50.573,00	50.732,23	159,23	0,00	0,00
3.03.02.01.	0,00	0,00	0,00	0,00	0,00	0,00	648,00	422,62	0,00	225,38	0,00
	0,00	0,00	0,00	0,00	0,00	0,00	648,00	422,62	0,00	225,38	0,00



ACCADEMIA NAZIONALE DEI LINCEI
RENDICONTO FINANZIARIO GESTIONALE ESERCIZIO 2018
(1.2.SAN: FONDO GIORGIO MARIA SANGIORGI)

ENTRATE

Capitolo	Gestione dei Residui 2018						Gestione di Cassa 2018				Totale dei Residui Attivi al Termine dell'Esercizio 2018 (8 + 14)
	Residui Attivi al 1° Gennaio	Riscossi	Rimasti da Riscuotere	Totale (13 + 14)	Variazioni		Previsioni	Riscossioni (7 + 13)	Diff. rispetto alle Previsioni		
					In più (15 - 12)	In meno (12 - 15)			In Più (19 - 18)	In Meno (18 - 19)	
1	12	13	14	15	16	17	18	19	20	21	22
3.03.03.04.	577,65	577,65		577,65			683,65	675,42		8,23	103,90
	577,65	577,65	0,00	577,65	0,00	0,00	683,65	675,42	0,00	8,23	103,90
	577,65	577,65	0,00	577,65	0,00	0,00	1.331,65	1.098,04	0,00	233,61	103,90
3.04.02.03.							600,00	588,54		11,46	
	0,00	0,00	0,00	0,00	0,00	0,00	600,00	588,54	0,00	11,46	0,00
	0,00	0,00	0,00	0,00	0,00	0,00	600,00	588,54	0,00	11,46	0,00



ACCADEMIA NAZIONALE DEI LINCEI
RENDICONTO FINANZIARIO GESTIONALE ESERCIZIO 2018
(1.2.SAN: FONDO GIORGIO MARIA SANGIORGI)

ENTRATE

Capitolo	Gestione dei Residui 2018						Gestione di Cassa 2018				Totale dei Residui Attivi al Termine dell'Esercizio 2018 (8 + 14)
	Residui Attivi al 1° Gennaio	Riscossi	Rimasti da Riscuotere	Totale (13 + 14)	Variazioni		Previsioni	Riscossioni (7 + 13)	Diff. rispetto alle Previsioni		
					In più (15 - 12)	In meno (12 - 15)			In Più (19 - 18)	In Meno (18 - 19)	
1	12	13	14	15	16	17	18	19	20	21	22
3.05.99.99.	0,00	0,00	0,00	0,00	0,00	0,00	0,00	0,07	0,07	0,00	0,00
	0,00	0,00	0,00	0,00	0,00	0,00	0,00	0,07	0,07	0,00	0,00
	577,65	577,65	0,00	577,65	0,00	0,00	52.504,65	52.418,88	159,30	245,07	103,90
5.01.01.03.	0,00	0,00	0,00	0,00	0,00	0,00	0,00	0,00	0,00	0,00	0,00
5.01.03.01.	0,00	0,00	0,00	0,00	0,00	0,00	100.000,00	100.000,00	0,00	0,00	0,00
	0,00	0,00	0,00	0,00	0,00	0,00	100.000,00	100.000,00	0,00	0,00	0,00



ACCADEMIA NAZIONALE DEI LINCEI
RENDICONTO FINANZIARIO GESTIONALE ESERCIZIO 2018
(1.2.SAN: FONDO GIORGIO MARIA SANGIORGI)

ENTRATE

Capitolo	Gestione dei Residui 2018						Gestione di Cassa 2018				Totale dei Residui Attivi al Termine dell'Esercizio 2018 (8 + 14)
	Residui Attivi al 1° Gennaio	Riscossi	Rimasti da Riscuotere	Totale (13 + 14)	Variazioni		Previsioni	Riscossioni (7 + 13)	Diff. rispetto alle Previsioni		
					In più (15 - 12)	In meno (12 - 15)			In Più (19 - 18)	In Meno (18 - 19)	
1	12	13	14	15	16	17	18	19	20	21	22
5.01.04.01.	0,00	0,00	0,00	0,00	0,00	0,00	0,00	0,00	0,00	0,00	0,00
	0,00	0,00	0,00	0,00	0,00	0,00	100.000,00	100.000,00	0,00	0,00	0,00
	0,00	0,00	0,00	0,00	0,00	0,00	100.000,00	100.000,00	0,00	0,00	0,00
9.01.01.02.							1.500,00	526,24		973,76	
	0,00	0,00	0,00	0,00	0,00	0,00	1.500,00	526,24	0,00	973,76	0,00
9.01.02.01.	0,00	0,00	0,00	0,00	0,00	0,00	0,00	0,00	0,00	0,00	0,00



ACCADEMIA NAZIONALE DEI LINCEI
RENDICONTO FINANZIARIO GESTIONALE ESERCIZIO 2018
(1.2.SAN: FONDO GIORGIO MARIA SANGIORGI)

ENTRATE

Capitolo	Gestione dei Residui 2018						Gestione di Cassa 2018				Totale dei Residui Attivi al Termine dell'Esercizio 2018 (8 + 14)
	Residui Attivi al 1° Gennaio	Riscossi	Rimasti da Riscuotere	Totale (13 + 14)	Variazioni		Previsioni	Riscossioni (7 + 13)	Diff. rispetto alle Previsioni		
					In più (15 - 12)	In meno (12 - 15)			In Più (19 - 18)	In Meno (18 - 19)	
1	12	13	14	15	16	17	18	19	20	21	22
9.01.03.01.	0,00	0,00	0,00	0,00	0,00	0,00	2.500,00	2.960,00	460,00		
							2.500,00	2.960,00	460,00	0,00	0,00
9.01.99.99.	0,00	0,00	0,00	0,00	0,00	0,00	0,00	33,86	33,86		
							0,00	33,86	33,86	0,00	0,00
	0,00	0,00	0,00	0,00	0,00	0,00	4.000,00	3.520,10	493,86	973,76	0,00
9.02.04.01.	0,00	0,00	0,00	0,00	0,00	0,00	10.000,00	7.537,92		2.462,08	
							10.000,00	7.537,92	0,00	2.462,08	0,00
9.02.99.99.							1.000,00			1.000,00	



ACCADEMIA NAZIONALE DEI LINCEI
RENDICONTO FINANZIARIO GESTIONALE ESERCIZIO 2018
(1.2.SAN: FONDO GIORGIO MARIA SANGIORGI)

ENTRATE

Capitolo	Gestione dei Residui 2018						Gestione di Cassa 2018				Totale dei Residui Attivi al Termine dell'Esercizio 2018 (8 + 14)
	Residui Attivi al 1° Gennaio	Riscossi	Rimasti da Riscuotere	Totale (13 + 14)	Variazioni		Previsioni	Riscossioni (7 + 13)	Diff. rispetto alle Previsioni		
					In più (15 - 12)	In meno (12 - 15)			In Più (19 - 18)	In Meno (18 - 19)	
1	12	13	14	15	16	17	18	19	20	21	22
	0,00	0,00	0,00	0,00	0,00	0,00	1.000,00	0,00	0,00	1.000,00	0,00
	0,00	0,00	0,00	0,00	0,00	0,00	11.000,00	7.537,92	0,00	3.462,08	0,00
	0,00	0,00	0,00	0,00	0,00	0,00	15.000,00	11.058,02	493,86	4.435,84	0,00
	577,65	577,65	0,00	577,65	0,00	0,00	167.504,65	163.476,90	653,16	4.680,91	103,90
	577,65	577,65	0,00	577,65	0,00	0,00	167.504,65	163.476,90	653,16	4.680,91	103,90
	577,65	577,65	0,00	577,65	0,00	0,00	167.504,65	163.476,90	653,16	4.680,91	103,90



ACCADEMIA NAZIONALE DEI LINCEI
RENDICONTO FINANZIARIO GESTIONALE ESERCIZIO 2018
(1.2.SAN: FONDO GIORGIO MARIA SANGIORGI)

ENTRATE

Capitolo	Gestione dei Residui 2018						Gestione di Cassa 2018				Totale dei Residui Attivi al Termine dell'Esercizio 2018 (8 + 14)
	Residui Attivi al 1° Gennaio	Riscossi	Rimasti da Riscuotere	Totale (13 + 14)	Variazioni		Previsioni	Riscossioni (7 + 13)	Diff. rispetto alle Previsioni		
					In più (15 - 12)	In meno (12 - 15)			In Più (19 - 18)	In Meno (18 - 19)	
1	12	13	14	15	16	17	18	19	20	21	22
	577,65	577,65	0,00	577,65	0,00	0,00	52.504,65	52.418,88	0,00	85,77	103,90
	0,00	0,00	0,00	0,00	0,00	0,00	100.000,00	100.000,00	0,00	0,00	0,00
	0,00	0,00	0,00	0,00	0,00	0,00	15.000,00	11.058,02	0,00	3.941,98	0,00
	577,65	577,65	0,00	577,65	0,00	0,00	167.504,65	163.476,90	0,00	4.027,75	103,90
	577,65	577,65	0,00	577,65	0,00	0,00	167.504,65	163.476,90	0,00	4.027,75	103,90
	577,65	577,65	0,00	577,65	0,00	0,00	167.504,65	163.476,90	0,00	4.027,75	103,90



ACCADEMIA NAZIONALE DEI LINCEI
RENDICONTO FINANZIARIO GESTIONALE ESERCIZIO 2018
(1.2.SAN: FONDO GIORGIO MARIA SANGIORGI)

USCITE

Capitolo	Gestione dei Residui 2018						Gestione di Cassa 2018				Totale dei Residui Passivi al Termine dell'Esercizio 2018 (8 + 14)
	Residui Passivi al 1° Gennaio	Pagati	Rimasti da Pagare	Totale (13 + 14)	Variazioni		Previsioni	Pagamenti (7 + 13)	Diff. rispetto alle Previsioni		
					In più (15 - 12)	In meno (12 - 15)			In Più (19 - 18)	In Meno (18 - 19)	
1	12	13	14	15	16	17	18	19	20	21	22
1.03.02.02.							1.000,00	278,70		721,30	
1.03.02.05.	303,04					303,04	3.103,04	79,09		3.023,95	
1.03.02.09.							3.000,00			3.000,00	
1.03.02.11.							2.919,00	2.918,24		0,76	
1.03.02.17.							512,00			512,00	
	303,04	0,00	0,00	0,00	0,00	303,04	10.534,04	3.276,03	0,00	7.258,01	0,00
	303,04	0,00	0,00	0,00	0,00	303,04	10.534,04	3.276,03	0,00	7.258,01	0,00



ACCADEMIA NAZIONALE DEI LINCEI
RENDICONTO FINANZIARIO GESTIONALE ESERCIZIO 2018
(1.2.SAN: FONDO GIORGIO MARIA SANGIORGI)

USCITE

Capitolo	Gestione dei Residui 2018						Gestione di Cassa 2018				Totale dei Residui Passivi al Termine dell'Esercizio 2018 (8 + 14)
	Residui Passivi al 1° Gennaio	Pagati	Rimasti da Pagare	Totale (13 + 14)	Variazioni		Previsioni	Pagamenti (7 + 13)	Diff. rispetto alle Previsioni		
					In più (15 - 12)	In meno (12 - 15)			In Più (19 - 18)	In Meno (18 - 19)	
1	12	13	14	15	16	17	18	19	20	21	22
1.04.01.04.							27.000,00			27.000,00	27.000,00
	0,00	0,00	0,00	0,00	0,00	0,00	27.000,00	0,00	0,00	27.000,00	27.000,00
1.04.02.05.							10.000,00	10.000,00			
	0,00	0,00	0,00	0,00	0,00	0,00	10.000,00	10.000,00	0,00	0,00	0,00
	0,00	0,00	0,00	0,00	0,00	0,00	37.000,00	10.000,00	0,00	27.000,00	27.000,00
1.05.01.15.							28,00			28,00	
	0,00	0,00	0,00	0,00	0,00	0,00	28,00	0,00	0,00	28,00	0,00
	0,00	0,00	0,00	0,00	0,00	0,00	28,00	0,00	0,00	28,00	0,00



ACCADEMIA NAZIONALE DEI LINCEI
RENDICONTO FINANZIARIO GESTIONALE ESERCIZIO 2018
(1.2.SAN: FONDO GIORGIO MARIA SANGIORGI)

USCITE

Capitolo	Gestione dei Residui 2018						Gestione di Cassa 2018				Totale dei Residui Passivi al Termine dell'Esercizio 2018 (8 + 14)
	Residui Passivi al 1° Gennaio	Pagati	Rimasti da Pagare	Totale (13 + 14)	Variazioni		Previsioni	Pagamenti (7 + 13)	Diff. rispetto alle Previsioni		
					In più (15 - 12)	In meno (12 - 15)			In Più (19 - 18)	In Meno (18 - 19)	
1	12	13	14	15	16	17	18	19	20	21	22
1.07.06.99.	7,03	7,03		7,03			17,03	9,04		7,99	22,61
	7,03	7,03	0,00	7,03	0,00	0,00	17,03	9,04	0,00	7,99	22,61
	7,03	7,03	0,00	7,03	0,00	0,00	17,03	9,04	0,00	7,99	22,61
1.10.01.01.	0,00	0,00	0,00	0,00	0,00	0,00	0,00	0,00	0,00	0,00	0,00
	0,00	0,00	0,00	0,00	0,00	0,00	0,00	0,00	0,00	0,00	0,00
	310,07	7,03	0,00	7,03	0,00	303,04	47.579,07	13.285,07	0,00	34.294,00	27.022,61



ACCADEMIA NAZIONALE DEI LINCEI
RENDICONTO FINANZIARIO GESTIONALE ESERCIZIO 2018
(1.2.SAN: FONDO GIORGIO MARIA SANGIORGI)

USCITE

Capitolo	Gestione dei Residui 2018						Gestione di Cassa 2018				Totale dei Residui Passivi al Termine dell'Esercizio 2018 (8 + 14)
	Residui Passivi al 1° Gennaio	Pagati	Rimasti da Pagare	Totale (13 + 14)	Variazioni		Previsioni	Pagamenti (7 + 13)	Diff. rispetto alle Previsioni		
					In più (15 - 12)	In meno (12 - 15)			In Più (19 - 18)	In Meno (18 - 19)	
1	12	13	14	15	16	17	18	19	20	21	22
2.02.01.04.								549,00	549,00		
2.02.01.09.							7.500,00			7.500,00	1.146,80
	0,00	0,00	0,00	0,00	0,00	0,00	7.500,00	549,00	549,00	7.500,00	1.146,80
	0,00	0,00	0,00	0,00	0,00	0,00	7.500,00	549,00	549,00	7.500,00	1.146,80
	0,00	0,00	0,00	0,00	0,00	0,00	7.500,00	549,00	549,00	7.500,00	1.146,80
3.01.02.02.	0,00	0,00	0,00	0,00	0,00	0,00	0,00	0,00	0,00	0,00	0,00
3.01.03.01.											



ACCADEMIA NAZIONALE DEI LINCEI
RENDICONTO FINANZIARIO GESTIONALE ESERCIZIO 2018
(1.2.SAN: FONDO GIORGIO MARIA SANGIORGI)

USCITE

Capitolo	Gestione dei Residui 2018						Gestione di Cassa 2018				Totale dei Residui Passivi al Termine dell'Esercizio 2018 (8 + 14)
	Residui Passivi al 1° Gennaio	Pagati	Rimasti da Pagare	Totale (13 + 14)	Variazioni		Previsioni	Pagamenti (7 + 13)	Diff. rispetto alle Previsioni		
					In più (15 - 12)	In meno (12 - 15)			In Più (19 - 18)	In Meno (18 - 19)	
1	12	13	14	15	16	17	18	19	20	21	22
	0,00	0,00	0,00	0,00	0,00	0,00	0,00	0,00	0,00	0,00	0,00
3.01.04.01.							70.000,00			70.000,00	
	0,00	0,00	0,00	0,00	0,00	0,00	70.000,00	0,00	0,00	70.000,00	0,00
	0,00	0,00	0,00	0,00	0,00	0,00	70.000,00	0,00	0,00	70.000,00	0,00
	0,00	0,00	0,00	0,00	0,00	0,00	70.000,00	0,00	0,00	70.000,00	0,00
7.01.01.02.							1.500,00	526,24		973,76	
	0,00	0,00	0,00	0,00	0,00	0,00	1.500,00	526,24	0,00	973,76	0,00



ACCADEMIA NAZIONALE DEI LINCEI
RENDICONTO FINANZIARIO GESTIONALE ESERCIZIO 2018
(1.2.SAN: FONDO GIORGIO MARIA SANGIORGI)

USCITE

Capitolo	Gestione dei Residui 2018						Gestione di Cassa 2018				Totale dei Residui Passivi al Termine dell'Esercizio 2018 (8 + 14)
	Residui Passivi al 1° Gennaio	Pagati	Rimasti da Pagare	Totale (13 + 14)	Variazioni		Previsioni	Pagamenti (7 + 13)	Diff. rispetto alle Previsioni		
					In più (15 - 12)	In meno (12 - 15)			In Più (19 - 18)	In Meno (18 - 19)	
1	12	13	14	15	16	17	18	19	20	21	22
7.01.02.01.	0,00	0,00	0,00	0,00	0,00	0,00	0,00	0,00	0,00	0,00	0,00
7.01.03.01.	0,00	0,00	0,00	0,00	0,00	0,00	2.500,00	2.960,00	460,00		
	0,00	0,00	0,00	0,00	0,00	0,00	2.500,00	2.960,00	460,00	0,00	0,00
7.01.99.99.	0,00	0,00	0,00	0,00	0,00	0,00		33,86	33,86		
	0,00	0,00	0,00	0,00	0,00	0,00	0,00	33,86	33,86	0,00	0,00
	0,00	0,00	0,00	0,00	0,00	0,00	4.000,00	3.520,10	493,86	973,76	0,00



ACCADEMIA NAZIONALE DEI LINCEI
RENDICONTO FINANZIARIO GESTIONALE ESERCIZIO 2018
(1.2.SAN: FONDO GIORGIO MARIA SANGIORGI)

USCITE

Capitolo	Gestione dei Residui 2018						Gestione di Cassa 2018				Totale dei Residui Passivi al Termine dell'Esercizio 2018 (8 + 14)
	Residui Passivi al 1° Gennaio	Pagati	Rimasti da Pagare	Totale (13 + 14)	Variazioni		Previsioni	Pagamenti (7 + 13)	Diff. rispetto alle Previsioni		
					In più (15 - 12)	In meno (12 - 15)			In Più (19 - 18)	In Meno (18 - 19)	
1	12	13	14	15	16	17	18	19	20	21	22
7.02.04.02.	7.528,88	7.528,88		7.528,88			17.528,88	7.528,88		10.000,00	7.537,92
	7.528,88	7.528,88	0,00	7.528,88	0,00	0,00	17.528,88	7.528,88	0,00	10.000,00	7.537,92
7.02.99.99.							1.000,00			1.000,00	
	0,00	0,00	0,00	0,00	0,00	0,00	1.000,00	0,00	0,00	1.000,00	0,00
	7.528,88	7.528,88	0,00	7.528,88	0,00	0,00	18.528,88	7.528,88	0,00	11.000,00	7.537,92
	7.528,88	7.528,88	0,00	7.528,88	0,00	0,00	22.528,88	11.048,98	493,86	11.973,76	7.537,92
	7.838,95	7.535,91	0,00	7.535,91	0,00	303,04	147.607,95	24.883,05	1.042,86	123.767,76	35.707,33
	7.838,95	7.535,91	0,00	7.535,91	0,00	303,04	147.607,95	24.883,05	1.042,86	123.767,76	35.707,33
	7.838,95	7.535,91	0,00	7.535,91	0,00	303,04	147.607,95	24.883,05	1.042,86	123.767,76	35.707,33



ACCADEMIA NAZIONALE DEI LINCEI
RENDICONTO FINANZIARIO GESTIONALE ESERCIZIO 2018
(1.2.SAN: FONDO GIORGIO MARIA SANGIORGI)

USCITE

Capitolo	Gestione dei Residui 2018						Gestione di Cassa 2018				Totale dei Residui Passivi al Termine dell'Esercizio 2018 (8 + 14)
	Residui Passivi al 1° Gennaio	Pagati	Rimasti da Pagare	Totale (13 + 14)	Variazioni		Previsioni	Pagamenti (7 + 13)	Diff. rispetto alle Previsioni		
					In più (15 - 12)	In meno (12 - 15)			In Più (19 - 18)	In Meno (18 - 19)	
1	12	13	14	15	16	17	18	19	20	21	22
	310,07	7,03	0,00	7,03	0,00	303,04	47.579,07	13.285,07	0,00	34.294,00	27.022,61
	0,00	0,00	0,00	0,00	0,00	0,00	7.500,00	549,00	0,00	6.951,00	1.146,80
	0,00	0,00	0,00	0,00	0,00	0,00	70.000,00	0,00	0,00	70.000,00	0,00
	7.528,88	7.528,88	0,00	7.528,88	0,00	0,00	22.528,88	11.048,98	0,00	11.479,90	7.537,92
	7.838,95	7.535,91	0,00	7.535,91	0,00	303,04	147.607,95	24.883,05	0,00	122.724,90	35.707,33
	7.838,95	7.535,91	0,00	7.535,91	0,00	303,04	147.607,95	24.883,05	0,00	122.724,90	35.707,33
							19.896,70			19.896,70	
	7.838,95	7.535,91	0,00	7.535,91	0,00	303,04	167.504,65	24.883,05	0,00	142.621,60	35.707,33



ACCADEMIA NAZIONALE DEI LINCEI
RENDICONTO FINANZIARIO GESTIONALE ESERCIZIO 2018 / C.R.A.:1.2.SCH
(1.2.SCH: FONDO GIUSEPPE SCHIAVINATO)

ENTRATE

Capitolo		Gestione della Competenza 2018								
Codice	Denominazione	Previsioni				Somme Accertate			Diff. rispetto alle Previsioni	
		Iniziali	Variazioni		Definitive (3+4-5)	Riscosse	Rimaste da Riscuotere	Totale Accertamenti (7 + 8)	In Più (9 - 6)	In Meno (6 - 9)
			In +	In -						
1	2	3	4	5	6	7	8	9	10	11
	1. - Preventivo finanziario									
	1.2. - Fondo									
	1.2.SCH - FONDO GIUSEPPE SCHIAVINATO									
	3. - Entrate extratributarie									
	<i>3.03. - Interessi attivi</i>									
	3.03.02. - Interessi attivi da titoli o finanziamenti a medio - lungo termine									
3.03.02.01.	Interessi attivi da titoli obbligazionari a medio - lungo termine									
	Totale 3.03.02. - Interessi attivi da titoli o finanziamenti a medio - lungo termine	0,00	0,00	0,00	0,00	0,00	0,00	0,00	0,00	
	3.03.03. - Altri interessi attivi									
3.03.03.04.	Interessi attivi da depositi bancari o postali	33,00			33,00	57,94	48,37	106,31	73,31	
	Totale 3.03.03. - Altri interessi attivi	33,00	0,00	0,00	33,00	57,94	48,37	106,31	73,31	
	<i>Totale 3.03. - Interessi attivi</i>	33,00	0,00	0,00	33,00	57,94	48,37	106,31	73,31	
	Totale generale 3. - Entrate extratributarie	33,00	0,00	0,00	33,00	57,94	48,37	106,31	73,31	



ACCADEMIA NAZIONALE DEI LINCEI
RENDICONTO FINANZIARIO GESTIONALE ESERCIZIO 2018 / C.R.A.:1.2.SCH
(1.2.SCH: FONDO GIUSEPPE SCHIAVINATO)

ENTRATE

Capitolo		Gestione della Competenza 2018								
Codice	Denominazione	Previsioni				Somme Accertate			Diff. rispetto alle Previsioni	
		Iniziali	Variazioni		Definitive (3+4-5)	Riscosse	Rimaste da Riscuotere	Totale Accertamenti (7 + 8)	In Più (9 - 6)	In Meno (6 - 9)
			In +	In -						
1	2	3	4	5	6	7	8	9	10	11
	5. - Entrate da riduzione di attività finanziarie									
	<u>5.01. - Alienazione di attività finanziarie</u>									
	5.01.03. - Alienazione di titoli obbligazionari a breve termine									
5.01.03.01.	Alienazione di titoli obbligazionari a breve termine emessi da Amministrazioni Centrali									
	Totale 5.01.03. - Alienazione di titoli obbligazionari a breve termine	0,00	0,00	0,00	0,00	0,00	0,00	0,00	0,00	
	5.01.04. - Alienazione di titoli obbligazionari a medio-lungo termine									
5.01.04.01.	Alienazione di titoli obbligazionari a medio-lungo termine emessi da Amministrazioni Centrali									
	Totale 5.01.04. - Alienazione di titoli obbligazionari a medio-lungo termine	0,00	0,00	0,00	0,00	0,00	0,00	0,00	0,00	
	<u>Totale 5.01. - Alienazione di attività finanziarie</u>	0,00	0,00	0,00	0,00	0,00	0,00	0,00	0,00	
	Totale generale 5. - Entrate da riduzione di attività finanziarie	0,00	0,00	0,00	0,00	0,00	0,00	0,00	0,00	
	9. - Entrate per conto terzi e partite di giro									



ACCADEMIA NAZIONALE DEI LINCEI
RENDICONTO FINANZIARIO GESTIONALE ESERCIZIO 2018 / C.R.A.:1.2.SCH
(1.2.SCH: FONDO GIUSEPPE SCHIAVINATO)

ENTRATE

Capitolo		Gestione della Competenza 2018								
Codice	Denominazione	Previsioni				Somme Accertate			Diff. rispetto alle Previsioni	
		Iniziali	Variazioni		Definitive (3+4-5)	Riscosse	Rimaste da Riscuotere	Totale Accertamenti (7 + 8)	In Più (9 - 6)	In Meno (6 - 9)
			In +	In -						
1	2	3	4	5	6	7	8	9	10	11
	<u>9.01. - Entrate per partite di giro</u>									
	9.01.01. - Altre ritenute									
9.01.01.02.	Ritenute per scissione contabile IVA (split payment)	1.000,00			1.000,00					1.000,00
	Totale 9.01.01. - Altre ritenute	1.000,00	0,00	0,00	1.000,00	0,00	0,00	0,00		1.000,00
	9.01.02. - Ritenute su redditi da lavoro dipendente									
9.01.02.01.	Ritenute erariali su redditi da lavoro dipendente per conto terzi									
	Totale 9.01.02. - Ritenute su redditi da lavoro dipendente	0,00	0,00	0,00	0,00	0,00	0,00	0,00	0,00	
	9.01.03. - Ritenute su redditi da lavoro autonomo									
9.01.03.01.	Ritenute erariali su redditi da lavoro autonomo per conto terzi	1.250,00			1.250,00	1.250,00		1.250,00		
	Totale 9.01.03. - Ritenute su redditi da lavoro autonomo	1.250,00	0,00	0,00	1.250,00	1.250,00	0,00	1.250,00	0,00	
	<u>Totale 9.01. - Entrate per partite di giro</u>	2.250,00	0,00	0,00	2.250,00	1.250,00	0,00	1.250,00		1.000,00
	Totale generale 9. - Entrate per conto terzi e partite di giro	2.250,00	0,00	0,00	2.250,00	1.250,00	0,00	1.250,00		1.000,00
	Totale 1.2.SCH - FONDO	2.283,00	0,00	0,00	2.283,00	1.307,94	48,37	1.356,31		926,69



ACCADEMIA NAZIONALE DEI LINCEI
RENDICONTO FINANZIARIO GESTIONALE ESERCIZIO 2018 / C.R.A.:1.2.SCH
(1.2.SCH: FONDO GIUSEPPE SCHIAVINATO)

ENTRATE

Capitolo		Gestione della Competenza 2018								
Codice	Denominazione	Previsioni				Somme Accertate			Diff. rispetto alle Previsioni	
		Iniziali	Variazioni		Definitive (3+4-5)	Riscosse	Rimaste da Riscuotere	Totale Accertamenti (7 + 8)	In Più (9 - 6)	In Meno (6 - 9)
			In +	In -						
1	2	3	4	5	6	7	8	9	10	11
	GIUSEPPE SCHIAVINATO									
	<u>Totale 1.2. - Fondo</u>	2.283,00	0,00	0,00	2.283,00	1.307,94	48,37	1.356,31		926,69
	<u>Totale 1. - Preventivo finanziario</u>	2.283,00	0,00	0,00	2.283,00	1.307,94	48,37	1.356,31		926,69



ACCADEMIA NAZIONALE DEI LINCEI
RENDICONTO FINANZIARIO GESTIONALE ESERCIZIO 2018 / C.R.A.:1.2.SCH
(1.2.SCH: FONDO GIUSEPPE SCHIAVINATO)

ENTRATE

Capitolo		Gestione della Competenza 2018								
Codice	Denominazione	Previsioni				Somme Accertate			Diff. rispetto alle Previsioni	
		Iniziali	Variazioni		Definitive (3+4-5)	Riscosse	Rimaste da Riscuotere	Totale Accertamenti (7 + 8)	In Più (9 - 6)	In Meno (6 - 9)
			In +	In -						
1	2	3	4	5	6	7	8	9	10	11
	Riepilogo dei Titoli									
	Riepilogo dei titoli Centro Resp. Amm.va FONDO GIUSEPPE SCHIAVINATO									
	<i>Titolo III</i>	33,00	0,00	0,00	33,00	57,94	48,37	106,31	73,31	0,00
	<i>Titolo V</i>	0,00	0,00	0,00	0,00	0,00	0,00	0,00	0,00	0,00
	<i>Titolo IX</i>	2.250,00	0,00	0,00	2.250,00	1.250,00	0,00	1.250,00	0,00	1.000,00
	Totale delle entrate Centro Resp. Amm.va FONDO GIUSEPPE SCHIAVINATO	2.283,00	0,00	0,00	2.283,00	1.307,94	48,37	1.356,31	0,00	926,69
	Totale delle Entrate	2.283,00	0,00	0,00	2.283,00	1.307,94	48,37	1.356,31		926,69
	Avanzo Ammin. Applicato	5.976,00			5.976,00					5.976,00
	Disavanzo Finanziario							5.064,33	5.064,33	
	Disavanzo di Cassa					5.112,70				
	Totale a Pareggio	8.259,00	0,00	0,00	8.259,00	6.420,64	48,37	6.420,64		1.838,36



ACCADEMIA NAZIONALE DEI LINCEI
RENDICONTO FINANZIARIO GESTIONALE ESERCIZIO 2018 / C.R.A.:1.2.SCH
(1.2.SCH: FONDO GIUSEPPE SCHIAVINATO)

USCITE

Capitolo		Gestione della Competenza 2018								
Codice	Denominazione	Previsioni				Somme Impegnate			Diff. rispetto alle Previsioni	
		Iniziali	Variazioni		Definitive (3+4-5)	Pagate	Rimaste da Pagare	Totale Impegni (7 + 8)	In Più (9 - 6)	In Meno (6 - 9)
			In +	In -						
1	2	3	4	5	6	7	8	9	10	11
	1. - Preventivo finanziario									
	1.2. - Fondo									
	1.2.SCH - FONDO GIUSEPPE SCHIAVINATO									
	1. - Spese correnti									
	<i>1.03. - Acquisto di beni e servizi</i>									
	1.03.02. - Acquisto di servizi									
1.03.02.02.	Organizzazione eventi, pubblicità e servizi per trasferta	1.000,00			1.000,00	170,64		170,64		829,36
1.03.02.17.	Servizi finanziari									
	Totale 1.03.02. - Acquisto di servizi	1.000,00	0,00	0,00	1.000,00	170,64	0,00	170,64		829,36
	<i>Totale 1.03. - Acquisto di beni e servizi</i>	1.000,00	0,00	0,00	1.000,00	170,64	0,00	170,64		829,36
	<i>1.04. - Trasferimenti correnti</i>									
	1.04.01. - Trasferimenti correnti a Amministrazioni Pubbliche									
1.04.01.04.	Trasferimenti correnti a organismi interni e/o unità locali della amministrazione									
	Totale 1.04.01. - Trasferimenti correnti a Amministrazioni	0,00	0,00	0,00	0,00	0,00	0,00	0,00	0,00	



ACCADEMIA NAZIONALE DEI LINCEI
RENDICONTO FINANZIARIO GESTIONALE ESERCIZIO 2018 / C.R.A.:1.2.SCH
(1.2.SCH: FONDO GIUSEPPE SCHIAVINATO)

USCITE

Capitolo		Gestione della Competenza 2018								
Codice	Denominazione	Previsioni				Somme Impegnate			Diff. rispetto alle Previsioni	
		Iniziali	Variazioni		Definitive (3+4-5)	Pagate	Rimaste da Pagare	Totale Impegni (7 + 8)	In Più (9 - 6)	In Meno (6 - 9)
			In +	In -						
1	2	3	4	5	6	7	8	9	10	11
	Pubbliche									
1.04.02.05.	1.04.02. - Trasferimenti correnti a Famiglie									
	Altri trasferimenti a famiglie	5.000,00			5.000,00	5.000,00		5.000,00		
	Totale 1.04.02. - Trasferimenti correnti a Famiglie	5.000,00	0,00	0,00	5.000,00	5.000,00	0,00	5.000,00	0,00	
	<u>Totale 1.04. - Trasferimenti correnti</u>	5.000,00	0,00	0,00	5.000,00	5.000,00	0,00	5.000,00	0,00	
	<u>1.05. - Trasferimenti di tributi</u>									
1.05.01.15.	1.05.01. - Trasferimenti di tributi a titolo di devoluzioni									
	Ritenute sugli interessi e su altri redditi da capitale	9,00			9,00					9,00
	Totale 1.05.01. - Trasferimenti di tributi a titolo di devoluzioni	9,00	0,00	0,00	9,00	0,00	0,00	0,00		9,00
	<u>Totale 1.05. - Trasferimenti di tributi</u>	9,00	0,00	0,00	9,00	0,00	0,00	0,00		9,00
	<u>1.10. - Altre spese correnti</u>									
1.10.01.01.	1.10.01. - Fondi di riserva e altri accantonamenti									
	Fondo di riserva									
	Totale 1.10.01. - Fondi di riserva e	0,00	0,00	0,00	0,00	0,00	0,00	0,00	0,00	



ACCADEMIA NAZIONALE DEI LINCEI
RENDICONTO FINANZIARIO GESTIONALE ESERCIZIO 2018 / C.R.A.:1.2.SCH
(1.2.SCH: FONDO GIUSEPPE SCHIAVINATO)

USCITE

Capitolo		Gestione della Competenza 2018								
Codice	Denominazione	Previsioni				Somme Impegnate			Diff. rispetto alle Previsioni	
		Iniziali	Variazioni		Definitive (3+4-5)	Pagate	Rimaste da Pagare	Totale Impegni (7 + 8)	In Più (9 - 6)	In Meno (6 - 9)
			In +	In -						
1	2	3	4	5	6	7	8	9	10	11
	altri accantonamenti									
	<i>Totale 1.10. - Altre spese correnti</i>	0,00	0,00	0,00	0,00	0,00	0,00	0,00	0,00	
	Totale generale 1. - Spese correnti	6.009,00	0,00	0,00	6.009,00	5.170,64	0,00	5.170,64		838,36
	3. - Spese per incremento attività finanziarie									
	<u>3.01. - Acquisizioni di attività finanziarie</u>									
	3.01.02. - Acquisizioni di quote di fondi comuni di investimento									
3.01.02.02.	Acquisizioni di quote di altri fondi comuni di investimento									
	Totale 3.01.02. - Acquisizioni di quote di fondi comuni di investimento	0,00	0,00	0,00	0,00	0,00	0,00	0,00	0,00	
	3.01.03. - Acquisizione di titoli obbligazionari a breve termine									
3.01.03.01.	Acquisizione di titoli obbligazionari a breve termine emessi da Amministrazioni Centrali									
	Totale 3.01.03. - Acquisizione di titoli obbligazionari a breve termine	0,00	0,00	0,00	0,00	0,00	0,00	0,00	0,00	
	3.01.04. - Acquisizione di titoli obbligazionari a medio-lungo termine									



ACCADEMIA NAZIONALE DEI LINCEI
RENDICONTO FINANZIARIO GESTIONALE ESERCIZIO 2018 / C.R.A.:1.2.SCH
(1.2.SCH: FONDO GIUSEPPE SCHIAVINATO)

USCITE

Capitolo		Gestione della Competenza 2018								
Codice	Denominazione	Previsioni				Somme Impegnate			Diff. rispetto alle Previsioni	
		Iniziali	Variazioni		Definitive (3+4-5)	Pagate	Rimaste da Pagare	Totale Impegni (7 + 8)	In Più (9 - 6)	In Meno (6 - 9)
			In +	In -						
1	2	3	4	5	6	7	8	9	10	11
3.01.04.01.	Acquisizione di titoli obbligazionari a medio-lungo emessi da Amministrazioni Centrali									
	Totale 3.01.04. - Acquisizione di titoli obbligazionari a medio-lungo termine	0,00	0,00	0,00	0,00	0,00	0,00	0,00	0,00	
	<i>Totale 3.01. - Acquisizioni di attività finanziarie</i>	0,00	0,00	0,00	0,00	0,00	0,00	0,00	0,00	
	Totale generale 3. - Spese per incremento attività finanziarie	0,00	0,00	0,00	0,00	0,00	0,00	0,00	0,00	
	7. - Uscite per conto terzi e partite di giro									
	<i>7.01. - Uscite per partite di giro</i>									
	7.01.01. - Versamenti di altre ritenute									
7.01.01.02.	Versamento delle ritenute per scissione contabile IVA (split payment)	1.000,00			1.000,00					1.000,00
	Totale 7.01.01. - Versamenti di altre ritenute	1.000,00	0,00	0,00	1.000,00	0,00	0,00	0,00		1.000,00
	7.01.02. - Versamenti di ritenute su Redditi da lavoro dipendente									
7.01.02.01.	Versamenti di ritenute erariali su Redditi da lavoro dipendente riscosse per conto terzi									



ACCADEMIA NAZIONALE DEI LINCEI
RENDICONTO FINANZIARIO GESTIONALE ESERCIZIO 2018 / C.R.A.:1.2.SCH
(1.2.SCH: FONDO GIUSEPPE SCHIAVINATO)

USCITE

Capitolo		Gestione della Competenza 2018								
Codice	Denominazione	Previsioni				Somme Impegnate			Diff. rispetto alle Previsioni	
		Iniziali	Variazioni		Definitive (3+4-5)	Pagate	Rimaste da Pagare	Totale Impegni (7 + 8)	In Più (9 - 6)	In Meno (6 - 9)
			In +	In -						
1	2	3	4	5	6	7	8	9	10	11
	Totale 7.01.02. - Versamenti di ritenute su Redditi da lavoro dipendente	0,00	0,00	0,00	0,00	0,00	0,00	0,00	0,00	
	7.01.03. - Versamenti di ritenute su Redditi da lavoro autonomo									
7.01.03.01.	Versamenti di ritenute erariali su Redditi da lavoro autonomo per conto terzi	1.250,00			1.250,00	1.250,00		1.250,00		
	Totale 7.01.03. - Versamenti di ritenute su Redditi da lavoro autonomo	1.250,00	0,00	0,00	1.250,00	1.250,00	0,00	1.250,00	0,00	
	<i>Totale 7.01. - Uscite per partite di giro</i>	2.250,00	0,00	0,00	2.250,00	1.250,00	0,00	1.250,00		1.000,00
	<i>Totale generale 7. - Uscite per conto terzi e partite di giro</i>	2.250,00	0,00	0,00	2.250,00	1.250,00	0,00	1.250,00		1.000,00
	<u>Totale 1.2.SCH - FONDO GIUSEPPE SCHIAVINATO</u>	8.259,00	0,00	0,00	8.259,00	6.420,64	0,00	6.420,64		1.838,36
	<u>Totale 1.2. - Fondo</u>	8.259,00	0,00	0,00	8.259,00	6.420,64	0,00	6.420,64		1.838,36
	<u>Totale 1. - Preventivo finanziario</u>	8.259,00	0,00	0,00	8.259,00	6.420,64	0,00	6.420,64		1.838,36



ACCADEMIA NAZIONALE DEI LINCEI
RENDICONTO FINANZIARIO GESTIONALE ESERCIZIO 2018 / C.R.A.:1.2.SCH
(1.2.SCH: FONDO GIUSEPPE SCHIAVINATO)

USCITE

Capitolo		Gestione della Competenza 2018								
Codice	Denominazione	Previsioni				Somme Impegnate			Diff. rispetto alle Previsioni	
		Iniziali	Variazioni		Definitive (3+4-5)	Pagate	Rimaste da Pagare	Totale Impegni (7 + 8)	In Più (9 - 6)	In Meno (6 - 9)
			In +	In -						
1	2	3	4	5	6	7	8	9	10	11
	Riepilogo dei Titoli									
	Riepilogo dei titoli Centro Resp. Amm.va FONDO GIUSEPPE SCHIAVINATO									
	<i>Titolo I</i>	6.009,00	0,00	0,00	6.009,00	5.170,64	0,00	5.170,64	0,00	838,36
	<i>Titolo III</i>	0,00	0,00	0,00	0,00	0,00	0,00	0,00	0,00	0,00
	<i>Titolo VII</i>	2.250,00	0,00	0,00	2.250,00	1.250,00	0,00	1.250,00	0,00	1.000,00
	Totale delle uscite Centro Resp. Amm.va FONDO GIUSEPPE SCHIAVINATO	8.259,00	0,00	0,00	8.259,00	6.420,64	0,00	6.420,64	0,00	1.838,36
	Totale delle Uscite	8.259,00	0,00	0,00	8.259,00	6.420,64	0,00	6.420,64		1.838,36
	Disavanzo Amministrazione									
	Avanzo Finanziario									
	Avanzo di Cassa									
	Totale a Pareggio	8.259,00	0,00	0,00	8.259,00	6.420,64	0,00	6.420,64		1.838,36



ACCADEMIA NAZIONALE DEI LINCEI
RENDICONTO FINANZIARIO GESTIONALE ESERCIZIO 2018
(1.2.SCH: FONDO GIUSEPPE SCHIAVINATO)

ENTRATE

Capitolo	Gestione dei Residui 2018						Gestione di Cassa 2018				Totale dei Residui Attivi al Termine dell'Esercizio 2018 (8 + 14)
	Residui Attivi al 1° Gennaio	Riscossi	Rimasti da Riscuotere	Totale (13 + 14)	Variazioni		Previsioni	Riscossioni (7 + 13)	Diff. rispetto alle Previsioni		
					In più (15 - 12)	In meno (12 - 15)			In Più (19 - 18)	In Meno (18 - 19)	
1	12	13	14	15	16	17	18	19	20	21	22
3.03.02.01.	0,00	0,00	0,00	0,00	0,00	0,00	0,00	0,00	0,00	0,00	0,00
3.03.03.04.	311,35	311,35		311,35			344,35	369,29	24,94		48,37
	311,35	311,35	0,00	311,35	0,00	0,00	344,35	369,29	24,94	0,00	48,37
	311,35	311,35	0,00	311,35	0,00	0,00	344,35	369,29	24,94	0,00	48,37
	311,35	311,35	0,00	311,35	0,00	0,00	344,35	369,29	24,94	0,00	48,37



ACCADEMIA NAZIONALE DEI LINCEI
RENDICONTO FINANZIARIO GESTIONALE ESERCIZIO 2018
(1.2.SCH: FONDO GIUSEPPE SCHIAVINATO)

ENTRATE

Capitolo	Gestione dei Residui 2018						Gestione di Cassa 2018				Totale dei Residui Attivi al Termine dell'Esercizio 2018 (8 + 14)
	Residui Attivi al 1° Gennaio	Riscossi	Rimasti da Riscuotere	Totale (13 + 14)	Variazioni		Previsioni	Riscossioni (7 + 13)	Diff. rispetto alle Previsioni		
					In più (15 - 12)	In meno (12 - 15)			In Più (19 - 18)	In Meno (18 - 19)	
1	12	13	14	15	16	17	18	19	20	21	22
5.01.03.01.	0,00	0,00	0,00	0,00	0,00	0,00	0,00	0,00	0,00	0,00	0,00
5.01.04.01.	0,00	0,00	0,00	0,00	0,00	0,00	0,00	0,00	0,00	0,00	0,00
	0,00	0,00	0,00	0,00	0,00	0,00	0,00	0,00	0,00	0,00	0,00
	0,00	0,00	0,00	0,00	0,00	0,00	0,00	0,00	0,00	0,00	0,00
	0,00	0,00	0,00	0,00	0,00	0,00	0,00	0,00	0,00	0,00	0,00



ACCADEMIA NAZIONALE DEI LINCEI
RENDICONTO FINANZIARIO GESTIONALE ESERCIZIO 2018
(1.2.SCH: FONDO GIUSEPPE SCHIAVINATO)

ENTRATE

Capitolo	Gestione dei Residui 2018						Gestione di Cassa 2018				Totale dei Residui Attivi al Termine dell'Esercizio 2018 (8 + 14)
	Residui Attivi al 1° Gennaio	Riscossi	Rimasti da Riscuotere	Totale (13 + 14)	Variazioni		Previsioni	Riscossioni (7 + 13)	Diff. rispetto alle Previsioni		
					In più (15 - 12)	In meno (12 - 15)			In Più (19 - 18)	In Meno (18 - 19)	
1	12	13	14	15	16	17	18	19	20	21	22
9.01.01.02.	0,00	0,00	0,00	0,00	0,00	0,00	1.000,00	0,00	0,00	1.000,00	0,00
9.01.02.01.	0,00	0,00	0,00	0,00	0,00	0,00	0,00	0,00	0,00	0,00	0,00
9.01.03.01.	0,00	0,00	0,00	0,00	0,00	0,00	1.250,00	1.250,00	0,00	0,00	0,00
	0,00	0,00	0,00	0,00	0,00	0,00	2.250,00	1.250,00	0,00	1.000,00	0,00
	0,00	0,00	0,00	0,00	0,00	0,00	2.250,00	1.250,00	0,00	1.000,00	0,00
	311,35	311,35	0,00	311,35	0,00	0,00	2.594,35	1.619,29	24,94	1.000,00	48,37



ACCADEMIA NAZIONALE DEI LINCEI
RENDICONTO FINANZIARIO GESTIONALE ESERCIZIO 2018
(1.2.SCH: FONDO GIUSEPPE SCHIAVINATO)

ENTRATE

Capitolo	Gestione dei Residui 2018						Gestione di Cassa 2018				Totale dei Residui Attivi al Termine dell'Esercizio 2018 (8 + 14)
	Residui Attivi al 1° Gennaio	Riscossi	Rimasti da Riscuotere	Totale (13 + 14)	Variazioni		Previsioni	Riscossioni (7 + 13)	Diff. rispetto alle Previsioni		
					In più (15 - 12)	In meno (12 - 15)			In Più (19 - 18)	In Meno (18 - 19)	
1	12	13	14	15	16	17	18	19	20	21	22
	311,35	311,35	0,00	311,35	0,00	0,00	2.594,35	1.619,29	24,94	1.000,00	48,37
	311,35	311,35	0,00	311,35	0,00	0,00	2.594,35	1.619,29	24,94	1.000,00	48,37



ACCADEMIA NAZIONALE DEI LINCEI
RENDICONTO FINANZIARIO GESTIONALE ESERCIZIO 2018
(1.2.SCH: FONDO GIUSEPPE SCHIAVINATO)

ENTRATE

Capitolo	Gestione dei Residui 2018						Gestione di Cassa 2018				Totale dei Residui Attivi al Termine dell'Esercizio 2018 (8 + 14)
	Residui Attivi al 1° Gennaio	Riscossi	Rimasti da Riscuotere	Totale (13 + 14)	Variazioni		Previsioni	Riscossioni (7 + 13)	Diff. rispetto alle Previsioni		
					In più (15 - 12)	In meno (12 - 15)			In Più (19 - 18)	In Meno (18 - 19)	
1	12	13	14	15	16	17	18	19	20	21	22
	311,35	311,35	0,00	311,35	0,00	0,00	344,35	369,29	24,94	0,00	48,37
	0,00	0,00	0,00	0,00	0,00	0,00	0,00	0,00	0,00	0,00	0,00
	0,00	0,00	0,00	0,00	0,00	0,00	2.250,00	1.250,00	0,00	1.000,00	0,00
	311,35	311,35	0,00	311,35	0,00	0,00	2.594,35	1.619,29	24,94	1.000,00	48,37
	311,35	311,35	0,00	311,35	0,00	0,00	2.594,35	1.619,29	24,94	1.000,00	48,37
							5.664,65			5.664,65	
	311,35	311,35	0,00	311,35	0,00	0,00	8.259,00	1.619,29	0,00	6.639,71	48,37



ACCADEMIA NAZIONALE DEI LINCEI
RENDICONTO FINANZIARIO GESTIONALE ESERCIZIO 2018
(1.2.SCH: FONDO GIUSEPPE SCHIAVINATO)

USCITE

Capitolo	Gestione dei Residui 2018						Gestione di Cassa 2018				Totale dei Residui Passivi al Termine dell'Esercizio 2018 (8 + 14)
	Residui Passivi al 1° Gennaio	Pagati	Rimasti da Pagare	Totale (13 + 14)	Variazioni		Previsioni	Pagamenti (7 + 13)	Diff. rispetto alle Previsioni		
					In più (15 - 12)	In meno (12 - 15)			In Più (19 - 18)	In Meno (18 - 19)	
1	12	13	14	15	16	17	18	19	20	21	22
1.03.02.02.							1.000,00	170,64		829,36	
1.03.02.17.	0,00	0,00	0,00	0,00	0,00	0,00	1.000,00	170,64	0,00	829,36	0,00
	0,00	0,00	0,00	0,00	0,00	0,00	1.000,00	170,64	0,00	829,36	0,00
1.04.01.04.	0,00	0,00	0,00	0,00	0,00	0,00	0,00	0,00	0,00	0,00	0,00



ACCADEMIA NAZIONALE DEI LINCEI
RENDICONTO FINANZIARIO GESTIONALE ESERCIZIO 2018
(1.2.SCH: FONDO GIUSEPPE SCHIAVINATO)

USCITE

Capitolo	Gestione dei Residui 2018						Gestione di Cassa 2018				Totale dei Residui Passivi al Termine dell'Esercizio 2018 (8 + 14)
	Residui Passivi al 1° Gennaio	Pagati	Rimasti da Pagare	Totale (13 + 14)	Variazioni		Previsioni	Pagamenti (7 + 13)	Diff. rispetto alle Previsioni		
					In più (15 - 12)	In meno (12 - 15)			In Più (19 - 18)	In Meno (18 - 19)	
1	12	13	14	15	16	17	18	19	20	21	22
1.04.02.05.	0,00	0,00	0,00	0,00	0,00	0,00	5.000,00 5.000,00	5.000,00 5.000,00	0,00	0,00	0,00
	0,00	0,00	0,00	0,00	0,00	0,00	5.000,00	5.000,00	0,00	0,00	0,00
1.05.01.15.	0,00	0,00	0,00	0,00	0,00	0,00	9,00 9,00	0,00	0,00	9,00	0,00
	0,00	0,00	0,00	0,00	0,00	0,00	9,00	0,00	0,00	9,00	0,00
1.10.01.01.	0,00	0,00	0,00	0,00	0,00	0,00	0,00	0,00	0,00	0,00	0,00



ACCADEMIA NAZIONALE DEI LINCEI
RENDICONTO FINANZIARIO GESTIONALE ESERCIZIO 2018
(1.2.SCH: FONDO GIUSEPPE SCHIAVINATO)

USCITE

Capitolo	Gestione dei Residui 2018						Gestione di Cassa 2018				Totale dei Residui Passivi al Termine dell'Esercizio 2018 (8 + 14)
	Residui Passivi al 1° Gennaio	Pagati	Rimasti da Pagare	Totale (13 + 14)	Variazioni		Previsioni	Pagamenti (7 + 13)	Diff. rispetto alle Previsioni		
					In più (15 - 12)	In meno (12 - 15)			In Più (19 - 18)	In Meno (18 - 19)	
1	12	13	14	15	16	17	18	19	20	21	22
	0,00	0,00	0,00	0,00	0,00	0,00	0,00	0,00	0,00	0,00	0,00
	0,00	0,00	0,00	0,00	0,00	0,00	6.009,00	5.170,64	0,00	838,36	0,00
3.01.02.02.	0,00	0,00	0,00	0,00	0,00	0,00	0,00	0,00	0,00	0,00	0,00
3.01.03.01.	0,00	0,00	0,00	0,00	0,00	0,00	0,00	0,00	0,00	0,00	0,00



ACCADEMIA NAZIONALE DEI LINCEI
RENDICONTO FINANZIARIO GESTIONALE ESERCIZIO 2018
(1.2.SCH: FONDO GIUSEPPE SCHIAVINATO)

USCITE

Capitolo	Gestione dei Residui 2018						Gestione di Cassa 2018				Totale dei Residui Passivi al Termine dell'Esercizio 2018 (8 + 14)
	Residui Passivi al 1° Gennaio	Pagati	Rimasti da Pagare	Totale (13 + 14)	Variazioni		Previsioni	Pagamenti (7 + 13)	Diff. rispetto alle Previsioni		
					In più (15 - 12)	In meno (12 - 15)			In Più (19 - 18)	In Meno (18 - 19)	
1	12	13	14	15	16	17	18	19	20	21	22
3.01.04.01.	0,00	0,00	0,00	0,00	0,00	0,00	0,00	0,00	0,00	0,00	0,00
	0,00	0,00	0,00	0,00	0,00	0,00	0,00	0,00	0,00	0,00	0,00
	0,00	0,00	0,00	0,00	0,00	0,00	0,00	0,00	0,00	0,00	0,00
7.01.01.02.							1.000,00				1.000,00
	0,00	0,00	0,00	0,00	0,00	0,00	1.000,00	0,00	0,00	1.000,00	0,00
7.01.02.01.											



ACCADEMIA NAZIONALE DEI LINCEI
RENDICONTO FINANZIARIO GESTIONALE ESERCIZIO 2018
(1.2.SCH: FONDO GIUSEPPE SCHIAVINATO)

USCITE

Capitolo	Gestione dei Residui 2018						Gestione di Cassa 2018				Totale dei Residui Passivi al Termine dell'Esercizio 2018 (8 + 14)
	Residui Passivi al 1° Gennaio	Pagati	Rimasti da Pagare	Totale (13 + 14)	Variazioni		Previsioni	Pagamenti (7 + 13)	Diff. rispetto alle Previsioni		
					In più (15 - 12)	In meno (12 - 15)			In Più (19 - 18)	In Meno (18 - 19)	
1	12	13	14	15	16	17	18	19	20	21	22
	0,00	0,00	0,00	0,00	0,00	0,00	0,00	0,00	0,00	0,00	0,00
7.01.03.01.							1.250,00	1.250,00			
	0,00	0,00	0,00	0,00	0,00	0,00	1.250,00	1.250,00	0,00	0,00	0,00
	0,00	0,00	0,00	0,00	0,00	0,00	2.250,00	1.250,00	0,00	1.000,00	0,00
	0,00	0,00	0,00	0,00	0,00	0,00	2.250,00	1.250,00	0,00	1.000,00	0,00
	0,00	0,00	0,00	0,00	0,00	0,00	8.259,00	6.420,64	0,00	1.838,36	0,00
	0,00	0,00	0,00	0,00	0,00	0,00	8.259,00	6.420,64	0,00	1.838,36	0,00
	0,00	0,00	0,00	0,00	0,00	0,00	8.259,00	6.420,64	0,00	1.838,36	0,00



ACCADEMIA NAZIONALE DEI LINCEI
RENDICONTO FINANZIARIO GESTIONALE ESERCIZIO 2018
(1.2.SCH: FONDO GIUSEPPE SCHIAVINATO)

USCITE

Capitolo	Gestione dei Residui 2018						Gestione di Cassa 2018				Totale dei Residui Passivi al Termine dell'Esercizio 2018 (8 + 14)
	Residui Passivi al 1° Gennaio	Pagati	Rimasti da Pagare	Totale (13 + 14)	Variazioni		Previsioni	Pagamenti (7 + 13)	Diff. rispetto alle Previsioni		
					In più (15 - 12)	In meno (12 - 15)			In Più (19 - 18)	In Meno (18 - 19)	
1	12	13	14	15	16	17	18	19	20	21	22
	0,00	0,00	0,00	0,00	0,00	0,00	6.009,00	5.170,64	0,00	838,36	0,00
	0,00	0,00	0,00	0,00	0,00	0,00	0,00	0,00	0,00	0,00	0,00
	0,00	0,00	0,00	0,00	0,00	0,00	2.250,00	1.250,00	0,00	1.000,00	0,00
	0,00	0,00	0,00	0,00	0,00	0,00	8.259,00	6.420,64	0,00	1.838,36	0,00
	0,00	0,00	0,00	0,00	0,00	0,00	8.259,00	6.420,64	0,00	1.838,36	0,00
	0,00	0,00	0,00	0,00	0,00	0,00	8.259,00	6.420,64	0,00	1.838,36	0,00



ACCADEMIA NAZIONALE DEI LINCEI
RENDICONTO FINANZIARIO GESTIONALE ESERCIZIO 2018 / C.R.A.:1.2.TAR.
(1.2.TAR.: FONDO LUIGI TARTUFARI)

ENTRATE

Capitolo		Gestione della Competenza 2018								
Codice	Denominazione	Previsioni				Somme Accertate			Diff. rispetto alle Previsioni	
		Iniziali	Variazioni		Definitive (3+4-5)	Riscosse	Rimaste da Riscuotere	Totale Accertamenti (7 + 8)	In Più (9 - 6)	In Meno (6 - 9)
			In +	In -						
1	2	3	4	5	6	7	8	9	10	11
	1. - Preventivo finanziario									
	1.2. - Fondo									
	1.2.TAR. - FONDO LUIGI TARTUFARI									
	3. - Entrate extratributarie									
	<i>3.03. - Interessi attivi</i>									
	3.03.02. - Interessi attivi da titoli o finanziamenti a medio - lungo termine									
3.03.02.01.	Interessi attivi da titoli obbligazionari a medio - lungo termine	29.956,00			29.956,00	29.125,78	74,02	29.199,80		756,20
	Totale 3.03.02. - Interessi attivi da titoli o finanziamenti a medio - lungo termine	29.956,00	0,00	0,00	29.956,00	29.125,78	74,02	29.199,80		756,20
	3.03.03. - Altri interessi attivi									
3.03.03.04.	Interessi attivi da depositi bancari o postali	64,00			64,00	190,13	154,69	344,82	280,82	
	Totale 3.03.03. - Altri interessi attivi	64,00	0,00	0,00	64,00	190,13	154,69	344,82	280,82	
	<i>Totale 3.03. - Interessi attivi</i>	30.020,00	0,00	0,00	30.020,00	29.315,91	228,71	29.544,62		475,38



ACCADEMIA NAZIONALE DEI LINCEI
RENDICONTO FINANZIARIO GESTIONALE ESERCIZIO 2018 / C.R.A.:1.2.TAR.
(1.2.TAR.: FONDO LUIGI TARTUFARI)

ENTRATE

Capitolo		Gestione della Competenza 2018								
Codice	Denominazione	Previsioni				Somme Accertate			Diff. rispetto alle Previsioni	
		Iniziali	Variazioni		Definitive (3+4-5)	Riscosse	Rimaste da Riscuotere	Totale Accertamenti (7 + 8)	In Più (9 - 6)	In Meno (6 - 9)
			In +	In -						
1	2	3	4	5	6	7	8	9	10	11
	<u>3.04. - Altre entrate da redditi da capitale</u>									
3.04.02.03.	3.04.02. - Entrate derivanti dalla distribuzione di dividendi									
	Entrate derivanti dalla distribuzione di dividendi da altre imprese	2.300,00			2.300,00	2.035,07	572,88	2.607,95	307,95	
	Totale 3.04.02. - Entrate derivanti dalla distribuzione di dividendi	2.300,00	0,00	0,00	2.300,00	2.035,07	572,88	2.607,95	307,95	
	<u>Totale 3.04. - Altre entrate da redditi da capitale</u>	2.300,00	0,00	0,00	2.300,00	2.035,07	572,88	2.607,95	307,95	
	<u>3.05. - Rimborsi e altre entrate correnti</u>									
3.05.99.99.	3.05.99. - Altre entrate correnti n.a.c.									
	Altre entrate correnti n.a.c.									
	Totale 3.05.99. - Altre entrate correnti n.a.c.	0,00	0,00	0,00	0,00	0,00	0,00	0,00	0,00	
	<u>Totale 3.05. - Rimborsi e altre entrate correnti</u>	0,00	0,00	0,00	0,00	0,00	0,00	0,00	0,00	
	Totale generale 3. - Entrate extratributarie	32.320,00	0,00	0,00	32.320,00	31.350,98	801,59	32.152,57		167,43
	5. - Entrate da riduzione di attività finanziarie									
	<u>5.01. - Alienazione di attività finanziarie</u>									



ACCADEMIA NAZIONALE DEI LINCEI
RENDICONTO FINANZIARIO GESTIONALE ESERCIZIO 2018 / C.R.A.:1.2.TAR.
(1.2.TAR.: FONDO LUIGI TARTUFARI)

ENTRATE

Capitolo		Gestione della Competenza 2018								
Codice	Denominazione	Previsioni				Somme Accertate			Diff. rispetto alle Previsioni	
		Iniziali	Variazioni		Definitive (3+4-5)	Riscosse	Rimaste da Riscuotere	Totale Accertamenti (7 + 8)	In Più (9 - 6)	In Meno (6 - 9)
			In +	In -						
1	2	3	4	5	6	7	8	9	10	11
5.01.03.01.	5.01.03. - Alienazione di titoli obbligazionari a breve termine Alienazione di titoli obbligazionari a breve termine emessi da Amministrazioni Centrali Totale 5.01.03. - Alienazione di titoli obbligazionari a breve termine	0,00	0,00	0,00	0,00	0,00	0,00	0,00	0,00	0,00
5.01.04.01.	5.01.04. - Alienazione di titoli obbligazionari a medio-lungo termine Alienazione di titoli obbligazionari a medio-lungo termine emessi da Amministrazioni Centrali Totale 5.01.04. - Alienazione di titoli obbligazionari a medio-lungo termine	1.694.000,00			1.694.000,00					1.694.000,00
	Totale 5.01. - Alienazione di attività finanziarie	1.694.000,00	0,00	0,00	1.694.000,00	0,00	0,00	0,00	0,00	1.694.000,00
	Totale generale 5. - Entrate da riduzione di attività finanziarie	1.694.000,00	0,00	0,00	1.694.000,00	0,00	0,00	0,00	0,00	1.694.000,00
	9. - Entrate per conto terzi e partite di giro									
	9.01. - Entrate per partite di giro									
	9.01.01. - Altre ritenute									



ACCADEMIA NAZIONALE DEI LINCEI
RENDICONTO FINANZIARIO GESTIONALE ESERCIZIO 2018 / C.R.A.:1.2.TAR.
(1.2.TAR.: FONDO LUIGI TARTUFARI)

ENTRATE

Capitolo		Gestione della Competenza 2018								
Codice	Denominazione	Previsioni				Somme Accertate			Diff. rispetto alle Previsioni	
		Iniziali	Variazioni		Definitive (3+4-5)	Riscosse	Rimaste da Riscuotere	Totale Accertamenti (7 + 8)	In Più (9 - 6)	In Meno (6 - 9)
			In +	In -						
1	2	3	4	5	6	7	8	9	10	11
9.01.01.02.	Ritenute per scissione contabile IVA (split payment)	1.000,00			1.000,00					1.000,00
	Totale 9.01.01. - Altre ritenute	1.000,00	0,00	0,00	1.000,00	0,00	0,00	0,00		1.000,00
9.01.02.01.	9.01.02. - Ritenute su redditi da lavoro dipendente Ritenute erariali su redditi da lavoro dipendente per conto terzi									
	Totale 9.01.02. - Ritenute su redditi da lavoro dipendente	0,00	0,00	0,00	0,00	0,00	0,00	0,00	0,00	
9.01.03.01.	9.01.03. - Ritenute su redditi da lavoro autonomo Ritenute erariali su redditi da lavoro autonomo per conto terzi									
	Totale 9.01.03. - Ritenute su redditi da lavoro autonomo	25.000,00	0,00	0,00	25.000,00	25.000,00	0,00	25.000,00	0,00	
9.01.99.99.	9.01.99. - Altre entrate per partite di giro Altre entrate per partite di giro diverse									
	Totale 9.01.99. - Altre entrate per partite di giro	0,00	0,00	0,00	0,00	1.509,43	0,00	1.509,43	1.509,43	
	Totale 9.01. - Entrate per partite di giro	26.000,00	0,00	0,00	26.000,00	26.509,43	0,00	26.509,43	509,43	
	Totale generale 9. - Entrate per conto terzi e partite di giro	26.000,00	0,00	0,00	26.000,00	26.509,43	0,00	26.509,43	509,43	



ACCADEMIA NAZIONALE DEI LINCEI
RENDICONTO FINANZIARIO GESTIONALE ESERCIZIO 2018 / C.R.A.:1.2.TAR.
(1.2.TAR.: FONDO LUIGI TARTUFARI)

ENTRATE

Capitolo		Gestione della Competenza 2018								
Codice	Denominazione	Previsioni				Somme Accertate			Diff. rispetto alle Previsioni	
		Iniziali	Variazioni		Definitive (3+4-5)	Riscosse	Rimaste da Riscuotere	Totale Accertamenti (7 + 8)	In Più (9 - 6)	In Meno (6 - 9)
			In +	In -						
1	2	3	4	5	6	7	8	9	10	11
	<u>Totale 1.2.TAR. - FONDO LUIGI TARTUFARI</u>	1.752.320,00	0,00	0,00	1.752.320,00	57.860,41	801,59	58.662,00		1.693.658,00
	<u>Totale 1.2. - Fondo</u>	1.752.320,00	0,00	0,00	1.752.320,00	57.860,41	801,59	58.662,00		1.693.658,00
	<u>Totale 1. - Preventivo finanziario</u>	1.752.320,00	0,00	0,00	1.752.320,00	57.860,41	801,59	58.662,00		1.693.658,00



ACCADEMIA NAZIONALE DEI LINCEI
RENDICONTO FINANZIARIO GESTIONALE ESERCIZIO 2018 / C.R.A.:1.2.TAR.
(1.2.TAR.: FONDO LUIGI TARTUFARI)

ENTRATE

Capitolo		Gestione della Competenza 2018								
Codice	Denominazione	Previsioni				Somme Accertate			Diff. rispetto alle Previsioni	
		Iniziali	Variazioni		Definitive (3+4+5)	Riscosse	Rimaste da Riscuotere	Totale Accertamenti (7 + 8)	In Più (9 - 6)	In Meno (6 - 9)
			In +	In -						
1	2	3	4	5	6	7	8	9	10	11
	Riepilogo dei Titoli									
	Riepilogo dei titoli Centro Resp. Amm.va FONDO LUIGI TARTUFARI									
	<i>Titolo III</i>	32.320,00	0,00	0,00	32.320,00	31.350,98	801,59	32.152,57	0,00	167,43
	<i>Titolo V</i>	1.694.000,00	0,00	0,00	1.694.000,00	0,00	0,00	0,00	0,00	1.694.000,00
	<i>Titolo IX</i>	26.000,00	0,00	0,00	26.000,00	26.509,43	0,00	26.509,43	509,43	0,00
	Totale delle entrate Centro Resp. Amm.va FONDO LUIGI TARTUFARI	1.752.320,00	0,00	0,00	1.752.320,00	57.860,41	801,59	58.662,00	0,00	1.693.658,00
	Totale delle Entrate	1.752.320,00	0,00	0,00	1.752.320,00	57.860,41	801,59	58.662,00		1.693.658,00
	Avanzo Ammin. Applicato	72.239,00			72.239,00					72.239,00
	Disavanzo Finanziario							72.034,61	72.034,61	
	Disavanzo di Cassa					72.836,20				
	Totale a Pareggio	1.824.559,00	0,00	0,00	1.824.559,00	130.696,61	801,59	130.696,61		1.693.862,39



ACCADEMIA NAZIONALE DEI LINCEI
RENDICONTO FINANZIARIO GESTIONALE ESERCIZIO 2018 / C.R.A.:1.2.TAR.
(1.2.TAR.: FONDO LUIGI TARTUFARI)

USCITE

Capitolo		Gestione della Competenza 2018								
Codice	Denominazione	Previsioni				Somme Impegnate			Diff. rispetto alle Previsioni	
		Iniziali	Variazioni		Definitive (3+4-5)	Pagate	Rimaste da Pagare	Totale Impegni (7 + 8)	In Più (9 - 6)	In Meno (6 - 9)
			In +	In -						
1	2	3	4	5	6	7	8	9	10	11
	1. - Preventivo finanziario									
	1.2. - Fondo									
	1.2.TAR. - FONDO LUIGI TARTUFARI									
	1. - Spese correnti									
	<i>1.02. - Imposte e tasse a carico dell'ente</i>									
	1.02.01. - Imposte, tasse e proventi assimilati a carico dell'ente									
1.02.01.05.	Tributo funzione tutela e protezione ambiente	22,00			22,00	21,40		21,40		0,60
	Totale 1.02.01. - Imposte, tasse e proventi assimilati a carico dell'ente	22,00	0,00	0,00	22,00	21,40	0,00	21,40		0,60
	<i>Totale 1.02. - Imposte e tasse a carico dell'ente</i>	22,00	0,00	0,00	22,00	21,40	0,00	21,40		0,60
	<i>1.03. - Acquisto di beni e servizi</i>									
	1.03.02. - Acquisto di servizi									
1.03.02.02.	Organizzazione eventi, pubblicità e servizi per trasferta	2.000,00			2.000,00	1.647,52		1.647,52		352,48
1.03.02.17.	Servizi finanziari									
	Totale 1.03.02. - Acquisto di	2.000,00	0,00	0,00	2.000,00	1.647,52	0,00	1.647,52		352,48



ACCADEMIA NAZIONALE DEI LINCEI
RENDICONTO FINANZIARIO GESTIONALE ESERCIZIO 2018 / C.R.A.:1.2.TAR.
(1.2.TAR.: FONDO LUIGI TARTUFARI)

USCITE

Capitolo		Gestione della Competenza 2018								
Codice	Denominazione	Previsioni				Somme Impegnate			Diff. rispetto alle Previsioni	
		Iniziali	Variazioni		Definitive (3+4-5)	Pagate	Rimaste da Pagare	Totale Impegni (7 + 8)	In Più (9 - 6)	In Meno (6 - 9)
			In +	In -						
1	2	3	4	5	6	7	8	9	10	11
	servizi									
	<i>Totale 1.03. - Acquisto di beni e servizi</i>	2.000,00	0,00	0,00	2.000,00	1.647,52	0,00	1.647,52		352,48
	<i>1.04. - Trasferimenti correnti</i>									
	1.04.01. - Trasferimenti correnti a Amministrazioni Pubbliche									
1.04.01.04.	Trasferimenti correnti a organismi interni e/o unità locali della amministrazione									
	Totale 1.04.01. - Trasferimenti correnti a Amministrazioni Pubbliche	0,00	0,00	0,00	0,00	0,00	0,00	0,00	0,00	
	1.04.02. - Trasferimenti correnti a Famiglie									
1.04.02.05.	Altri trasferimenti a famiglie	100.000,00			100.000,00	100.000,00		100.000,00		
	Totale 1.04.02. - Trasferimenti correnti a Famiglie	100.000,00	0,00	0,00	100.000,00	100.000,00	0,00	100.000,00	0,00	
	<i>Totale 1.04. - Trasferimenti correnti</i>	100.000,00	0,00	0,00	100.000,00	100.000,00	0,00	100.000,00	0,00	
	<i>1.05. - Trasferimenti di tributi</i>									
	1.05.01. - Trasferimenti di tributi a titolo di devoluzioni									



ACCADEMIA NAZIONALE DEI LINCEI
RENDICONTO FINANZIARIO GESTIONALE ESERCIZIO 2018 / C.R.A.:1.2.TAR.
(1.2.TAR.: FONDO LUIGI TARTUFARI)

USCITE

Capitolo		Gestione della Competenza 2018								
Codice	Denominazione	Previsioni				Somme Impegnate			Diff. rispetto alle Previsioni	
		Iniziali	Variazioni		Definitive (3+4-5)	Pagate	Rimaste da Pagare	Totale Impegni (7 + 8)	In Più (9 - 6)	In Meno (6 - 9)
			In +	In -						
1	2	3	4	5	6	7	8	9	10	11
1.05.01.15.	Ritenute sugli interessi e su altri redditi da capitale	17,00			17,00					17,00
	Totale 1.05.01. - Trasferimenti di tributi a titolo di devoluzioni	17,00	0,00	0,00	17,00	0,00	0,00	0,00		17,00
	<i>Totale 1.05. - Trasferimenti di tributi</i>	17,00	0,00	0,00	17,00	0,00	0,00	0,00		17,00
	<i>1.10. - Altre spese correnti</i>									
	1.10.01. - Fondi di riserva e altri accantonamenti									
1.10.01.01.	Fondo di riserva									
	Totale 1.10.01. - Fondi di riserva e altri accantonamenti	0,00	0,00	0,00	0,00	0,00	0,00	0,00	0,00	
	1.10.99. - Altre spese correnti n.a.c.									
1.10.99.99.	Altre spese correnti n.a.c.	2.520,00			2.520,00	2.518,26		2.518,26		1,74
	Totale 1.10.99. - Altre spese correnti n.a.c.	2.520,00	0,00	0,00	2.520,00	2.518,26	0,00	2.518,26		1,74
	<i>Totale 1.10. - Altre spese correnti</i>	2.520,00	0,00	0,00	2.520,00	2.518,26	0,00	2.518,26		1,74
	Totale generale 1. - Spese correnti	104.559,00	0,00	0,00	104.559,00	104.187,18	0,00	104.187,18		371,82
	3. - Spese per incremento attività finanziarie									



ACCADEMIA NAZIONALE DEI LINCEI
RENDICONTO FINANZIARIO GESTIONALE ESERCIZIO 2018 / C.R.A.:1.2.TAR.
(1.2.TAR.: FONDO LUIGI TARTUFARI)

USCITE

Capitolo		Gestione della Competenza 2018								
Codice	Denominazione	Previsioni				Somme Impegnate			Diff. rispetto alle Previsioni	
		Iniziali	Variazioni		Definitive (3+4-5)	Pagate	Rimaste da Pagare	Totale Impegni (7 + 8)	In Più (9 - 6)	In Meno (6 - 9)
			In +	In -						
1	2	3	4	5	6	7	8	9	10	11
	<u>3.01. - Acquisizioni di attività finanziarie</u>									
	3.01.02. - Acquisizioni di quote di fondi comuni di investimento									
3.01.02.02.	Acquisizioni di quote di altri fondi comuni di investimento	1.694.000,00			1.694.000,00					1.694.000,00
	Totale 3.01.02. - Acquisizioni di quote di fondi comuni di investimento	1.694.000,00	0,00	0,00	1.694.000,00	0,00	0,00	0,00		1.694.000,00
	3.01.03. - Acquisizione di titoli obbligazionari a breve termine									
3.01.03.01.	Acquisizione di titoli obbligazionari a breve termine emessi da Amministrazioni Centrali									
	Totale 3.01.03. - Acquisizione di titoli obbligazionari a breve termine	0,00	0,00	0,00	0,00	0,00	0,00	0,00	0,00	
	3.01.04. - Acquisizione di titoli obbligazionari a medio-lungo termine									
3.01.04.01.	Acquisizione di titoli obbligazionari a medio-lungo emessi da Amministrazioni Centrali									
3.01.04.04.	Acquisizione di titoli obbligazionari a medio-lungo emessi da soggetti non residenti									
	Totale 3.01.04. - Acquisizione di titoli obbligazionari a medio-lungo	0,00	0,00	0,00	0,00	0,00	0,00	0,00	0,00	



ACCADEMIA NAZIONALE DEI LINCEI
RENDICONTO FINANZIARIO GESTIONALE ESERCIZIO 2018 / C.R.A.:1.2.TAR.
(1.2.TAR.: FONDO LUIGI TARTUFARI)

USCITE

Capitolo		Gestione della Competenza 2018								
Codice	Denominazione	Previsioni				Somme Impegnate			Diff. rispetto alle Previsioni	
		Iniziali	Variazioni		Definitive (3+4-5)	Pagate	Rimaste da Pagare	Totale Impegni (7 + 8)	In Più (9 - 6)	In Meno (6 - 9)
			In +	In -						
1	2	3	4	5	6	7	8	9	10	11
	termine									
	<i>Totale 3.01. - Acquisizioni di attività finanziarie</i>	1.694.000,00	0,00	0,00	1.694.000,00	0,00	0,00	0,00		1.694.000,00
	Totale generale 3. - Spese per incremento attività finanziarie	1.694.000,00	0,00	0,00	1.694.000,00	0,00	0,00	0,00		1.694.000,00
	7. - Uscite per conto terzi e partite di giro									
	<u>7.01. - Uscite per partite di giro</u>									
	7.01.01. - Versamenti di altre ritenute									
7.01.01.02.	Versamento delle ritenute per scissione contabile IVA (split payment)	1.000,00			1.000,00					1.000,00
	Totale 7.01.01. - Versamenti di altre ritenute	1.000,00	0,00	0,00	1.000,00	0,00	0,00	0,00		1.000,00
	7.01.02. - Versamenti di ritenute su Redditi da lavoro dipendente									
7.01.02.01.	Versamenti di ritenute erariali su Redditi da lavoro dipendente riscosse per conto terzi									
	Totale 7.01.02. - Versamenti di ritenute su Redditi da lavoro dipendente	0,00	0,00	0,00	0,00	0,00	0,00	0,00	0,00	



ACCADEMIA NAZIONALE DEI LINCEI
RENDICONTO FINANZIARIO GESTIONALE ESERCIZIO 2018 / C.R.A.:1.2.TAR.
(1.2.TAR.: FONDO LUIGI TARTUFARI)

USCITE

Capitolo		Gestione della Competenza 2018								
Codice	Denominazione	Previsioni				Somme Impegnate			Diff. rispetto alle Previsioni	
		Iniziali	Variazioni		Definitive (3+4-5)	Pagate	Rimaste da Pagare	Totale Impegni (7 + 8)	In Più (9 - 6)	In Meno (6 - 9)
			In +	In -						
1	2	3	4	5	6	7	8	9	10	11
7.01.03.01.	7.01.03. - Versamenti di ritenute su Redditi da lavoro autonomo Versamenti di ritenute erariali su Redditi da lavoro autonomo per conto terzi	25.000,00			25.000,00	25.000,00		25.000,00		
	Totale 7.01.03. - Versamenti di ritenute su Redditi da lavoro autonomo	25.000,00	0,00	0,00	25.000,00	25.000,00	0,00	25.000,00	0,00	
7.01.99.99.	7.01.99. - Altre uscite per partite di giro Altre uscite per partite di giro n.a.c.					1.509,43		1.509,43	1.509,43	
	Totale 7.01.99. - Altre uscite per partite di giro	0,00	0,00	0,00	0,00	1.509,43	0,00	1.509,43	1.509,43	
	<i>Totale 7.01. - Uscite per partite di giro</i>	26.000,00	0,00	0,00	26.000,00	26.509,43	0,00	26.509,43	509,43	
	Totale generale 7. - Uscite per conto terzi e partite di giro	26.000,00	0,00	0,00	26.000,00	26.509,43	0,00	26.509,43	509,43	
	Totale 1.2.TAR. - FONDO LUIGI TARTUFARI	1.824.559,00	0,00	0,00	1.824.559,00	130.696,61	0,00	130.696,61		1.693.862,39
	Totale 1.2. - Fondo	1.824.559,00	0,00	0,00	1.824.559,00	130.696,61	0,00	130.696,61		1.693.862,39
	Totale 1. - Preventivo finanziario	1.824.559,00	0,00	0,00	1.824.559,00	130.696,61	0,00	130.696,61		1.693.862,39



ACCADEMIA NAZIONALE DEI LINCEI
RENDICONTO FINANZIARIO GESTIONALE ESERCIZIO 2018 / C.R.A.:1.2.TAR.
(1.2.TAR.: FONDO LUIGI TARTUFARI)

USCITE

Capitolo		Gestione della Competenza 2018								
Codice	Denominazione	Previsioni				Somme Impegnate			Diff. rispetto alle Previsioni	
		Iniziali	Variazioni		Definitive (3+4-5)	Pagate	Rimaste da Pagare	Totale Impegni (7 + 8)	In Più (9 - 6)	In Meno (6 - 9)
			In +	In -						
1	2	3	4	5	6	7	8	9	10	11
	Riepilogo dei Titoli									
	Riepilogo dei titoli Centro Resp. Amm.va FONDO LUIGI TARTUFARI									
	<i>Titolo I</i>	104.559,00	0,00	0,00	104.559,00	104.187,18	0,00	104.187,18	0,00	371,82
	<i>Titolo III</i>	1.694.000,00	0,00	0,00	1.694.000,00	0,00	0,00	0,00	0,00	1.694.000,00
	<i>Titolo VII</i>	26.000,00	0,00	0,00	26.000,00	26.509,43	0,00	26.509,43	509,43	0,00
	Totale delle uscite Centro Resp. Amm.va FONDO LUIGI TARTUFARI	1.824.559,00	0,00	0,00	1.824.559,00	130.696,61	0,00	130.696,61	0,00	1.693.862,39
	Totale delle Uscite	1.824.559,00	0,00	0,00	1.824.559,00	130.696,61	0,00	130.696,61		1.693.862,39
	Disavanzo Amministrazione									
	Avanzo Finanziario									
	Avanzo di Cassa									
	Totale a Pareggio	1.824.559,00	0,00	0,00	1.824.559,00	130.696,61	0,00	130.696,61		1.693.862,39



ACCADEMIA NAZIONALE DEI LINCEI
RENDICONTO FINANZIARIO GESTIONALE ESERCIZIO 2018
(1.2.TAR.: FONDO LUIGI TARTUFARI)

ENTRATE

Capitolo	Gestione dei Residui 2018						Gestione di Cassa 2018				Totale dei Residui Attivi al Termine dell'Esercizio 2018 (8 + 14)
	Residui Attivi al 1° Gennaio	Riscossi	Rimasti da Riscuotere	Totale (13 + 14)	Variazioni		Previsioni	Riscossioni (7 + 13)	Diff. rispetto alle Previsioni		
					In più (15 - 12)	In meno (12 - 15)			In Più (19 - 18)	In Meno (18 - 19)	
1	12	13	14	15	16	17	18	19	20	21	22
3.03.02.01.							29.956,00	29.125,78		830,22	74,02
	0,00	0,00	0,00	0,00	0,00	0,00	29.956,00	29.125,78	0,00	830,22	74,02
3.03.03.04.	670,66	670,66		670,66			734,66	860,79	126,13		154,69
	670,66	670,66	0,00	670,66	0,00	0,00	734,66	860,79	126,13	0,00	154,69
	670,66	670,66	0,00	670,66	0,00	0,00	30.690,66	29.986,57	126,13	830,22	228,71



ACCADEMIA NAZIONALE DEI LINCEI
RENDICONTO FINANZIARIO GESTIONALE ESERCIZIO 2018
(1.2.TAR.: FONDO LUIGI TARTUFARI)

ENTRATE

Capitolo	Gestione dei Residui 2018						Gestione di Cassa 2018				Totale dei Residui Attivi al Termine dell'Esercizio 2018 (8 + 14)
	Residui Attivi al 1° Gennaio	Riscossi	Rimasti da Riscuotere	Totale (13 + 14)	Variazioni		Previsioni	Riscossioni (7 + 13)	Diff. rispetto alle Previsioni		
					In più (15 - 12)	In meno (12 - 15)			In Più (19 - 18)	In Meno (18 - 19)	
1	12	13	14	15	16	17	18	19	20	21	22
3.04.02.03.							2.300,00	2.035,07		264,93	572,88
	0,00	0,00	0,00	0,00	0,00	0,00	2.300,00	2.035,07	0,00	264,93	572,88
	0,00	0,00	0,00	0,00	0,00	0,00	2.300,00	2.035,07	0,00	264,93	572,88
3.05.99.99.											
	0,00	0,00	0,00	0,00	0,00	0,00	0,00	0,00	0,00	0,00	0,00
	0,00	0,00	0,00	0,00	0,00	0,00	0,00	0,00	0,00	0,00	0,00
	670,66	670,66	0,00	670,66	0,00	0,00	32.990,66	32.021,64	126,13	1.095,15	801,59



ACCADEMIA NAZIONALE DEI LINCEI
RENDICONTO FINANZIARIO GESTIONALE ESERCIZIO 2018
(1.2.TAR.: FONDO LUIGI TARTUFARI)

ENTRATE

Capitolo	Gestione dei Residui 2018						Gestione di Cassa 2018				Totale dei Residui Attivi al Termine dell'Esercizio 2018 (8 + 14)
	Residui Attivi al 1° Gennaio	Riscossi	Rimasti da Riscuotere	Totale (13 + 14)	Variazioni		Previsioni	Riscossioni (7 + 13)	Diff. rispetto alle Previsioni		
					In più (15 - 12)	In meno (12 - 15)			In Più (19 - 18)	In Meno (18 - 19)	
1	12	13	14	15	16	17	18	19	20	21	22
5.01.03.01.	0,00	0,00	0,00	0,00	0,00	0,00	0,00	0,00	0,00	0,00	0,00
5.01.04.01.	499.379,26		499.379,26	499.379,26			2.193.379,26			2.193.379,26	499.379,26
	499.379,26	0,00	499.379,26	499.379,26	0,00	0,00	2.193.379,26	0,00	0,00	2.193.379,26	499.379,26
	499.379,26	0,00	499.379,26	499.379,26	0,00	0,00	2.193.379,26	0,00	0,00	2.193.379,26	499.379,26
	499.379,26	0,00	499.379,26	499.379,26	0,00	0,00	2.193.379,26	0,00	0,00	2.193.379,26	499.379,26



ACCADEMIA NAZIONALE DEI LINCEI
RENDICONTO FINANZIARIO GESTIONALE ESERCIZIO 2018
(1.2.TAR.: FONDO LUIGI TARTUFARI)

ENTRATE

Capitolo	Gestione dei Residui 2018						Gestione di Cassa 2018				Totale dei Residui Attivi al Termine dell'Esercizio 2018 (8 + 14)
	Residui Attivi al 1° Gennaio	Riscossi	Rimasti da Riscuotere	Totale (13 + 14)	Variazioni		Previsioni	Riscossioni (7 + 13)	Diff. rispetto alle Previsioni		
					In più (15 - 12)	In meno (12 - 15)			In Più (19 - 18)	In Meno (18 - 19)	
1	12	13	14	15	16	17	18	19	20	21	22
9.01.01.02.	0,00	0,00	0,00	0,00	0,00	0,00	1.000,00	0,00	0,00	1.000,00	0,00
9.01.02.01.	0,00	0,00	0,00	0,00	0,00	0,00	0,00	0,00	0,00	0,00	0,00
9.01.03.01.	0,00	0,00	0,00	0,00	0,00	0,00	25.000,00	25.000,00	0,00	0,00	0,00
9.01.99.99.	0,00	0,00	0,00	0,00	0,00	0,00	0,00	1.509,43	1.509,43	0,00	0,00
	0,00	0,00	0,00	0,00	0,00	0,00	26.000,00	26.509,43	1.509,43	1.000,00	0,00
	0,00	0,00	0,00	0,00	0,00	0,00	26.000,00	26.509,43	1.509,43	1.000,00	0,00



ACCADEMIA NAZIONALE DEI LINCEI
RENDICONTO FINANZIARIO GESTIONALE ESERCIZIO 2018
(1.2.TAR.: FONDO LUIGI TARTUFARI)

ENTRATE

Capitolo	Gestione dei Residui 2018						Gestione di Cassa 2018				Totale dei Residui Attivi al Termine dell'Esercizio 2018 (8 + 14)
	Residui Attivi al 1° Gennaio	Riscossi	Rimasti da Riscuotere	Totale (13 + 14)	Variazioni		Previsioni	Riscossioni (7 + 13)	Diff. rispetto alle Previsioni		
					In più (15 - 12)	In meno (12 - 15)			In Più (19 - 18)	In Meno (18 - 19)	
1	12	13	14	15	16	17	18	19	20	21	22
	500.049,92	670,66	499.379,26	500.049,92	0,00	0,00	2.252.369,92	58.531,07	1.635,56	2.195.474,41	500.180,85
	500.049,92	670,66	499.379,26	500.049,92	0,00	0,00	2.252.369,92	58.531,07	1.635,56	2.195.474,41	500.180,85
	500.049,92	670,66	499.379,26	500.049,92	0,00	0,00	2.252.369,92	58.531,07	1.635,56	2.195.474,41	500.180,85



ACCADEMIA NAZIONALE DEI LINCEI
RENDICONTO FINANZIARIO GESTIONALE ESERCIZIO 2018
(1.2.TAR.: FONDO LUIGI TARTUFARI)

ENTRATE

Capitolo	Gestione dei Residui 2018						Gestione di Cassa 2018				Totale dei Residui Attivi al Termine dell'Esercizio 2018 (8 + 14)
	Residui Attivi al 1° Gennaio	Riscossi	Rimasti da Riscuotere	Totale (13 + 14)	Variazioni		Previsioni	Riscossioni (7 + 13)	Diff. rispetto alle Previsioni		
					In più (15 - 12)	In meno (12 - 15)			In Più (19 - 18)	In Meno (18 - 19)	
1	12	13	14	15	16	17	18	19	20	21	22
	670,66	670,66	0,00	670,66	0,00	0,00	32.990,66	32.021,64	0,00	969,02	801,59
	499.379,26	0,00	499.379,26	499.379,26	0,00	0,00	2.193.379,26	0,00	0,00	2.193.379,26	499.379,26
	0,00	0,00	0,00	0,00	0,00	0,00	26.000,00	26.509,43	509,43	0,00	0,00
	500.049,92	670,66	499.379,26	500.049,92	0,00	0,00	2.252.369,92	58.531,07	509,43	2.194.348,28	500.180,85
	500.049,92	670,66	499.379,26	500.049,92	0,00	0,00	2.252.369,92	58.531,07	509,43	2.194.348,28	500.180,85
	500.049,92	670,66	499.379,26	500.049,92	0,00	0,00	2.252.369,92	58.531,07	0,00	2.193.838,85	500.180,85



ACCADEMIA NAZIONALE DEI LINCEI
RENDICONTO FINANZIARIO GESTIONALE ESERCIZIO 2018
(1.2.TAR.: FONDO LUIGI TARTUFARI)

USCITE

Capitolo	Gestione dei Residui 2018						Gestione di Cassa 2018				Totale dei Residui Passivi al Termine dell'Esercizio 2018 (8 + 14)
	Residui Passivi al 1° Gennaio	Pagati	Rimasti da Pagare	Totale (13 + 14)	Variazioni		Previsioni	Pagamenti (7 + 13)	Diff. rispetto alle Previsioni		
					In più (15 - 12)	In meno (12 - 15)			In Più (19 - 18)	In Meno (18 - 19)	
1	12	13	14	15	16	17	18	19	20	21	22
1.02.01.05.							22,00	21,40		0,60	
	0,00	0,00	0,00	0,00	0,00	0,00	22,00	21,40	0,00	0,60	0,00
	0,00	0,00	0,00	0,00	0,00	0,00	22,00	21,40	0,00	0,60	0,00
1.03.02.02.							2.000,00	1.647,52		352,48	
1.03.02.17.	0,00	0,00	0,00	0,00	0,00	0,00	2.000,00	1.647,52	0,00	352,48	0,00



ACCADEMIA NAZIONALE DEI LINCEI
RENDICONTO FINANZIARIO GESTIONALE ESERCIZIO 2018
(1.2.TAR.: FONDO LUIGI TARTUFARI)

USCITE

Capitolo	Gestione dei Residui 2018						Gestione di Cassa 2018				Totale dei Residui Passivi al Termine dell'Esercizio 2018 (8 + 14)
	Residui Passivi al 1° Gennaio	Pagati	Rimasti da Pagare	Totale (13 + 14)	Variazioni		Previsioni	Pagamenti (7 + 13)	Diff. rispetto alle Previsioni		
					In più (15 - 12)	In meno (12 - 15)			In Più (19 - 18)	In Meno (18 - 19)	
1	12	13	14	15	16	17	18	19	20	21	22
	0,00	0,00	0,00	0,00	0,00	0,00	2.000,00	1.647,52	0,00	352,48	0,00
1.04.01.04.	0,00	0,00	0,00	0,00	0,00	0,00	0,00	0,00	0,00	0,00	0,00
1.04.02.05.	0,00	0,00	0,00	0,00	0,00	0,00	100.000,00	100.000,00	0,00	0,00	0,00
	0,00	0,00	0,00	0,00	0,00	0,00	100.000,00	100.000,00	0,00	0,00	0,00



ACCADEMIA NAZIONALE DEI LINCEI
RENDICONTO FINANZIARIO GESTIONALE ESERCIZIO 2018
(1.2.TAR.: FONDO LUIGI TARTUFARI)

USCITE

Capitolo	Gestione dei Residui 2018						Gestione di Cassa 2018				Totale dei Residui Passivi al Termine dell'Esercizio 2018 (8 + 14)
	Residui Passivi al 1° Gennaio	Pagati	Rimasti da Pagare	Totale (13 + 14)	Variazioni		Previsioni	Pagamenti (7 + 13)	Diff. rispetto alle Previsioni		
					In più (15 - 12)	In meno (12 - 15)			In Più (19 - 18)	In Meno (18 - 19)	
1	12	13	14	15	16	17	18	19	20	21	22
1.05.01.15.							17,00			17,00	
	0,00	0,00	0,00	0,00	0,00	0,00	17,00	0,00	0,00	17,00	0,00
	0,00	0,00	0,00	0,00	0,00	0,00	17,00	0,00	0,00	17,00	0,00
1.10.01.01.											
	0,00	0,00	0,00	0,00	0,00	0,00	0,00	0,00	0,00	0,00	0,00
1.10.99.99.							2.520,00	2.518,26		1,74	
	0,00	0,00	0,00	0,00	0,00	0,00	2.520,00	2.518,26	0,00	1,74	0,00
	0,00	0,00	0,00	0,00	0,00	0,00	2.520,00	2.518,26	0,00	1,74	0,00
	0,00	0,00	0,00	0,00	0,00	0,00	104.559,00	104.187,18	0,00	371,82	0,00



ACCADEMIA NAZIONALE DEI LINCEI
RENDICONTO FINANZIARIO GESTIONALE ESERCIZIO 2018
(1.2.TAR.: FONDO LUIGI TARTUFARI)

USCITE

Capitolo	Gestione dei Residui 2018						Gestione di Cassa 2018				Totale dei Residui Passivi al Termine dell'Esercizio 2018 (8 + 14)
	Residui Passivi al 1° Gennaio	Pagati	Rimasti da Pagare	Totale (13 + 14)	Variazioni		Previsioni	Pagamenti (7 + 13)	Diff. rispetto alle Previsioni		
					In più (15 - 12)	In meno (12 - 15)			In Più (19 - 18)	In Meno (18 - 19)	
1	12	13	14	15	16	17	18	19	20	21	22
3.01.02.02.	0,00	0,00	0,00	0,00	0,00	0,00	1.694.000,00	0,00	0,00	1.694.000,00	0,00
3.01.03.01.	0,00	0,00	0,00	0,00	0,00	0,00	0,00	0,00	0,00	0,00	0,00
3.01.04.01.											
3.01.04.04.	0,00	0,00	0,00	0,00	0,00	0,00	0,00	0,00	0,00	0,00	0,00



ACCADEMIA NAZIONALE DEI LINCEI
RENDICONTO FINANZIARIO GESTIONALE ESERCIZIO 2018
(1.2.TAR.: FONDO LUIGI TARTUFARI)

USCITE

Capitolo	Gestione dei Residui 2018						Gestione di Cassa 2018				Totale dei Residui Passivi al Termine dell'Esercizio 2018 (8 + 14)
	Residui Passivi al 1° Gennaio	Pagati	Rimasti da Pagare	Totale (13 + 14)	Variazioni		Previsioni	Pagamenti (7 + 13)	Diff. rispetto alle Previsioni		
					In più (15 - 12)	In meno (12 - 15)			In Più (19 - 18)	In Meno (18 - 19)	
1	12	13	14	15	16	17	18	19	20	21	22
	0,00	0,00	0,00	0,00	0,00	0,00	1.694.000,00	0,00	0,00	1.694.000,00	0,00
	0,00	0,00	0,00	0,00	0,00	0,00	1.694.000,00	0,00	0,00	1.694.000,00	0,00
7.01.01.02.							1.000,00			1.000,00	
	0,00	0,00	0,00	0,00	0,00	0,00	1.000,00	0,00	0,00	1.000,00	0,00
7.01.02.01.											
	0,00	0,00	0,00	0,00	0,00	0,00	0,00	0,00	0,00	0,00	0,00



ACCADEMIA NAZIONALE DEI LINCEI
RENDICONTO FINANZIARIO GESTIONALE ESERCIZIO 2018
(1.2.TAR.: FONDO LUIGI TARTUFARI)

USCITE

Capitolo	Gestione dei Residui 2018						Gestione di Cassa 2018				Totale dei Residui Passivi al Termine dell'Esercizio 2018 (8 + 14)
	Residui Passivi al 1° Gennaio	Pagati	Rimasti da Pagare	Totale (13 + 14)	Variazioni		Previsioni	Pagamenti (7 + 13)	Diff. rispetto alle Previsioni		
					In più (15 - 12)	In meno (12 - 15)			In Più (19 - 18)	In Meno (18 - 19)	
1	12	13	14	15	16	17	18	19	20	21	22
7.01.03.01.							25.000,00	25.000,00			
	0,00	0,00	0,00	0,00	0,00	0,00	25.000,00	25.000,00	0,00	0,00	0,00
7.01.99.99.								1.509,43	1.509,43		
	0,00	0,00	0,00	0,00	0,00	0,00	0,00	1.509,43	1.509,43	0,00	0,00
	0,00	0,00	0,00	0,00	0,00	0,00	26.000,00	26.509,43	1.509,43	1.000,00	0,00
	0,00	0,00	0,00	0,00	0,00	0,00	26.000,00	26.509,43	1.509,43	1.000,00	0,00
	0,00	0,00	0,00	0,00	0,00	0,00	1.824.559,00	130.696,61	1.509,43	1.695.371,82	0,00
	0,00	0,00	0,00	0,00	0,00	0,00	1.824.559,00	130.696,61	1.509,43	1.695.371,82	0,00
	0,00	0,00	0,00	0,00	0,00	0,00	1.824.559,00	130.696,61	1.509,43	1.695.371,82	0,00



ACCADEMIA NAZIONALE DEI LINCEI
RENDICONTO FINANZIARIO GESTIONALE ESERCIZIO 2018
(1.2.TAR.: FONDO LUIGI TARTUFARI)

USCITE

Capitolo	Gestione dei Residui 2018						Gestione di Cassa 2018				Totale dei Residui Passivi al Termine dell'Esercizio 2018 (8 + 14)
	Residui Passivi al 1° Gennaio	Pagati	Rimasti da Pagare	Totale (13 + 14)	Variazioni		Previsioni	Pagamenti (7 + 13)	Diff. rispetto alle Previsioni		
					In più (15 - 12)	In meno (12 - 15)			In Più (19 - 18)	In Meno (18 - 19)	
1	12	13	14	15	16	17	18	19	20	21	22
	0,00	0,00	0,00	0,00	0,00	0,00	104.559,00	104.187,18	0,00	371,82	0,00
	0,00	0,00	0,00	0,00	0,00	0,00	1.694.000,00	0,00	0,00	1.694.000,00	0,00
	0,00	0,00	0,00	0,00	0,00	0,00	26.000,00	26.509,43	509,43	0,00	0,00
	0,00	0,00	0,00	0,00	0,00	0,00	1.824.559,00	130.696,61	509,43	1.694.371,82	0,00
	0,00	0,00	0,00	0,00	0,00	0,00	1.824.559,00	130.696,61	509,43	1.694.371,82	0,00
							427.810,92			427.810,92	
	0,00	0,00	0,00	0,00	0,00	0,00	2.252.369,92	130.696,61	0,00	2.121.673,31	0,00