

# SENATO DELLA REPUBBLICA

---

XVIII LEGISLATURA

---

Doc. XV  
n. 197

## RELAZIONE DELLA CORTE DEI CONTI

### AL PARLAMENTO

sulla gestione finanziaria degli Enti sottoposti a controllo  
in applicazione della legge 21 marzo 1958, n. 259

ISTITUTO NAZIONALE DI ASTROFISICA (INAF)

(Esercizio 2017)

---

Comunicata alla Presidenza il 25 luglio 2019

---





CORTE DEI CONTI

---

SEZIONE DEL CONTROLLO SUGLI ENTI

DETERMINAZIONE E RELAZIONE  
SUL RISULTATO DEL CONTROLLO ESEGUITO  
SULLA GESTIONE FINANZIARIA  
DELL'ISTITUTO NAZIONALE DI ASTROFISICA  
(INAF)

2017

Relatore: Consigliere Oriana Calabresi

Ha collaborato per l'istruttoria  
e l'elaborazione dei dati:  
Rag. Fabrizio Scuro





# CORTE DEI CONTI

## SEZIONE DEL CONTROLLO SUGLI ENTI

nell'adunanza del 16 luglio 2019;

visto l'art. 100, secondo comma, della Costituzione;

visto il testo unico delle leggi sulla Corte dei conti approvato con r.d. 12 luglio 1934, n. 1214;

viste le leggi 21 marzo 1958, n. 259 e 14 gennaio 1994 n. 20;

visto il decreto legislativo 27 luglio 1999, n. 296 istitutivo dell'Istituto nazionale di astrofisica (INAF);

visto il decreto legislativo 4 giugno 2003, n. 138 con il quale l'INAF è stato sottoposto al controllo della Corte dei conti, ai sensi dell'art. 3, c. 7, della citata legge n. 20 del 1994;

vista la determinazione n. 77 del 25 novembre 2003 con la quale questa Sezione ha disciplinato le modalità di esecuzione degli adempimenti per il controllo cui l'INAF deve provvedere, ai sensi dell'art. 12 della citata legge n. 259 del 1958;

visto l'art. 14, secondo comma, del decreto legislativo 25 novembre 2016 n. 218 che ha confermato che il controllo venga esercitato con le modalità previste dall'articolo 12 della legge n. 259 del 1958;

visto il bilancio 2017 dell'Istituto Nazionale di Astrofisica (INAF), nonché le annesse relazioni del Consiglio di amministrazione e del Collegio sindacale, trasmessi alla Corte in adempimento dell'art. 4 della citata l. n. 259 del 1958;

esaminati gli atti;

udito il relatore Consigliere Oriana Calabresi e, sulla sua proposta, discussa e deliberata la relazione con la quale la Corte, in base agli atti ed agli elementi acquisiti, riferisce alle Presidenze delle due Camere del Parlamento il risultato del controllo eseguito sulla gestione finanziaria dell'ente dell'esercizio 2017;



## CORTE DEI CONTI

---

ritenuto che, assolto così ogni prescritto adempimento, possa, a norma dell'art. 7 della citata l. n. 259 del 1958, darsi corso alla comunicazione alle dette Presidenze, oltre che dei bilanci di esercizio - corredati delle relazioni degli organi amministrativi e di revisione - della relazione come innanzi deliberata, che alla presente si unisce perché ne faccia parte integrante;

P. Q. M.

comunica alle Presidenze delle due Camere del Parlamento, il bilancio per l'esercizio 2017 corredato delle relazioni degli organi amministrativi e di revisione, l'unita relazione con la quale la Corte riferisce il risultato del controllo eseguito sulla gestione finanziaria del predetto ente per l'esercizio 2017.

ESTENSORE

*Oriana Calabresi*

PRESIDENTE

*Enrica Laterza*

Depositata in Segreteria il 23 luglio 2019

# INDICE

PREMESSA .....	1
1. QUADRO NORMATIVO DI RIFERIMENTO .....	2
2. GLI ORGANI.....	4
2.1 Compensi .....	5
3. ATTIVITÀ ISTITUZIONALE E ATTIVITÀ SCIENTIFICA.....	8
4. STRUTTURA ORGANIZZATIVA .....	12
4.1 Le risorse umane .....	13
4.1.1 La consistenza del personale.....	14
4.1.2 La spesa per il personale.....	16
4.2 TFR del personale transitato dal CNR.....	17
4.3 Il decreto legislativo n. 218/2016.....	18
5. CONTENIMENTO E RAZIONALIZZAZIONE DELLA SPESA PUBBLICA .....	20
6. PARTECIPAZIONI.....	22
6.1 La “ <i>Fundacion Galileo Galilei – INAF Fundacion Canaria</i> ” .....	25
7. I RISULTATI DELLA GESTIONE .....	27
7.1 La gestione finanziaria di competenza .....	28
7.1.1 La gestione delle entrate .....	29
7.1.2 La gestione delle spese .....	31
7.2 La gestione dei residui .....	33
7.3 La situazione amministrativa e l’avanzo di amministrazione .....	35
7.4 Il conto economico .....	37
7.5 Situazione patrimoniale .....	40
7.6 Patrimonio Immobiliare.....	41
8. CONSIDERAZIONI CONCLUSIVE .....	43

## INDICE DELLE TABELLE

Tabella 1 - Compensi per gli organi.....	6
Tabella 2 - Dotazione organica .....	15
Tabella 3 - Spesa per il personale dipendente e non dipendente nell'ultimo triennio .....	16
Tabella 4 - Incarichi .....	19
Tabella 5 - Gestione finanziaria di competenza .....	29
Tabella 6 - Riepilogo entrate correnti e in c/capitale accertate per funzionamento o ricerca ..	29
Tabella 7 - Suddivisione spese per centri di responsabilità .....	31
Tabella 8 - Grado di formazione dei residui anni 2010-2017 .....	33
Tabella 9 -Riepilogo dei residui .....	34
Tabella 10 - Situazione amministrativa.....	35
Tabella 11 - Avanzo di amministrazione .....	36
Tabella 12 - Il conto economico .....	37
Tabella 13 - La situazione patrimoniale .....	40

## **PREMESSA**

Con la presente relazione la Corte dei conti riferisce al Parlamento, ai sensi dell'art. 7 della l. 21 marzo 1958, n. 259, il risultato del controllo eseguito, con le modalità previste dall'articolo 12 della medesima legge, sulla gestione finanziaria dell'Istituto Nazionale di Astrofisica (INAF) relativa all'esercizio 2017, nonché sulle vicende più significative verificatesi successivamente.

Il precedente referto, relativo all'esercizio 2016 è stato approvato con determinazione n. 95 del 27 settembre 2018, pubblicata in Atti Parlamentari, XVIII Legislatura, Camera dei deputati, Doc. XV, n. 83.

# 1. QUADRO NORMATIVO DI RIFERIMENTO

L'Istituto Nazionale di Astrofisica (INAF), istituito con il d. lgs. 23 luglio 1999 n. 296, e successivamente riordinato con il d.lgs. 4 giugno 2003 n. 138, è il principale Ente di ricerca italiano per lo studio dell'Universo, riferimento nazionale ed internazionale per la ricerca nel campo dell'astrofisica e dell'astronomia.

La *mission* principale dell'INAF, ai sensi dell'art. 1 dello statuto, consiste *“nello svolgere, promuovere e valorizzare la ricerca scientifica e tecnologica nei campi dell'astronomia e dell'astrofisica, diffonderne e divulgarne i relativi risultati, favorire il trasferimento tecnologico verso l'industria, perseguendo obiettivi di eccellenza a livello internazionale”*.

Con riferimento al quadro normativo, per gli aspetti specifici di dettaglio si rinvia alla relazione precedente.

Ai sensi dell'art. 2 del predetto d.lgs. n. 138/2993, in esso sono confluiti i seguenti istituti del Consiglio nazionale delle ricerche (CNR):

- a) Istituto di radioastronomia;
- b) Istituto di astrofisica spaziale;
- c) Istituto di fisica dello spazio interplanetario.

L'INAF, con personalità giuridica di diritto pubblico, ha autonomia scientifica, finanziaria, patrimoniale e contabile, statutaria e regolamentare ed è soggetto alla vigilanza del Ministero dell'istruzione, dell'università e della ricerca.

Il d. lgs. 25 novembre 2016, n. 218 (“Semplificazione delle attività degli enti pubblici di ricerca”) prevede, tra l'altro, che gli enti recepiscano nei propri Statuti e Regolamenti la Carta Europea dei ricercatori e il codice di condotta per l'assunzione dei ricercatori. In particolare, vanno assicurati ai ricercatori e tecnologi: “la libertà di ricerca; la portabilità dei progetti; la diffusione e la valorizzazione delle ricerche; le attività di perfezionamento ed aggiornamento; la valorizzazione professionale; l'idoneità degli ambienti di ricerca; la flessibilità lavorativa funzionale all'adeguato svolgimento delle attività di ricerca; la mobilità geografica, intersettoriale e quella tra un ente e un altro; la tutela della proprietà intellettuale; la possibilità di svolgere specifiche attività di insegnamento in quanto compatibili con le attività di ricerca; adeguati sistemi di valutazione” e “la rappresentanza elettiva di ricercatori e tecnologi negli organi scientifici e di governo degli enti” (art. 2 c.1).

Pertanto, con delibera del Consiglio di amministrazione del 25 luglio 2017, è stata approvata la proposta di modifica complessiva dello statuto; con nota del 4 agosto 2017 la stessa è stata trasmessa al MIUR il quale ha formulato alcuni rilievi, recepiti dall'Ente con deliberazione del Consiglio di amministrazione del 21 dicembre 2017.

Il nuovo statuto è stato definitivamente approvato dal Consiglio di amministrazione con delibera del 25 maggio 2018, e pubblicato sul "*sito web istituzionale*" in data 7 settembre 2018; lo stesso è entrato in vigore il 24 settembre 2018.

L'INAF pubblica le relazioni annuali della Corte dei conti sul sito istituzionale, ai sensi dell'articolo 31 del d.lgs. 14 marzo 2013, n. 33.

## 2. GLI ORGANI

Ai sensi dell'art.4 dello statuto sono Organi dell'Ente il Presidente, il Consiglio di amministrazione, il Consiglio scientifico e il Collegio dei revisori. Le funzioni e le modalità di composizione dei vari organi sono stabilite dallo statuto e dal Regolamento di organizzazione e funzionamento.

Il Presidente è nominato secondo le modalità di cui all'articolo 11 del decreto legislativo 31 dicembre 2009, n. 213 (Riordino degli enti di ricerca in attuazione dell'articolo 1 della l. delega 27 settembre 2007, n. 165) ed è scelto tra persone di alta qualificazione scientifica nei campi di ricerca dell'INAF con una pluriennale esperienza ai vertici di centri o strutture di ricerca anche universitari e con una documentata conoscenza, di alto livello, anche gestionale, del sistema della ricerca italiana e internazionale. Dura in carica quattro anni e può essere confermato una sola volta; in caso di assenza o di impedimento è sostituito dal Vicepresidente. L'attuale organo di vertice è stato nominato il 16 ottobre 2015, con decreto n. 821 del Ministro dell'Istruzione, Università e Ricerca Scientifica.

Il Consiglio di amministrazione ha compiti di indirizzo strategico e programmazione generale dell'attività dell'Ente ed è composto dal presidente e da 4 consiglieri. I componenti sono nominati con decreto del MIUR (secondo le modalità del predetto articolo 11 del d. lgs. n. 213/2009), durano in carica 4 anni e possono essere confermati una sola volta. Tre membri del Consiglio di amministrazione, tra i quali il Presidente, sono designati dal Ministro dell'istruzione, dell'università e della ricerca ai sensi del già citato d.lgs. n. 213/2009, scelti tra persone di alta qualificazione scientifica e manageriale; due membri sono eletti, mediante apposito procedimento, dalla comunità scientifica di riferimento.

L'attuale Consiglio di amministrazione è stato nominato con decreti ministeriali del MIUR n. 821 del 14 ottobre 2015 e n. 917 del 2 dicembre 2015.

Il Consiglio scientifico, nei limiti delle attribuzioni assegnate dallo statuto e dai regolamenti, è organo consultivo del Presidente e del Consiglio di amministrazione. Ha facoltà propositive per quanto riguarda l'attività di ricerca dell'Ente e la selezione dei grandi progetti nazionali, per i quali individua in modo esclusivo le priorità scientifiche. È composto da scienziati italiani o stranieri di fama internazionale, con particolare e qualificata professionalità ed esperienza nel settore di competenza dell'Ente, di cui almeno 2 esterni; 5 vengono nominati direttamente dal Consiglio di amministrazione, 2 su proposta del



Presidente. I componenti del Consiglio scientifico durano in carica 4 anni e possono essere riconfermati per un solo mandato.

L'attuale Consiglio scientifico è stato nominato con deliberazione del Consiglio di amministrazione n 1 del 13 gennaio 2016.

Il Collegio dei revisori dei conti, nominato con decreto del Ministro dell'istruzione dell'università e della ricerca 3 giugno 2015, n. 327 è composto da tre membri effettivi e due supplenti, iscritti al registro dei revisori contabili. Un membro effettivo, con le funzioni di Presidente e un supplente sono designati dal Ministro dell'economia e delle finanze e due membri effettivi ed un supplente sono designati dal Ministro dell'istruzione, dell'università e della ricerca.

I membri del Collegio dei revisori dei conti durano in carica tre anni e possono essere confermati una sola volta.

Agli organi statutari si affianca l'organo interno di controllo (Organismo indipendente di valutazione della performance), costituito da tre componenti. L'attuale OIV è stato nominato con deliberazione del consiglio di amministrazione del 18 novembre 2016.

## **2.1 Compensi**

Le indennità di carica del Presidente, dei componenti del Consiglio di amministrazione, del Presidente e dei membri del Collegio dei revisori dei conti sono state determinate con decreto del Ministro dell'istruzione, dell'università e della ricerca del 10 gennaio 2008, adottato di concerto con il Ministro dell'economia e delle finanze.

Al Presidente spettano euro 117.600, ai singoli componenti del Cda euro 19.123, al Presidente del Collegio dei revisori euro 16.000 e ai componenti del Collegio euro 13.000.

I predetti importi sono comprensivi della decurtazione del dieci per cento ai sensi dell'art. 1, comma 58, della l. 23 dicembre 2005, n. 266 e di un ulteriore dieci per cento, ai sensi dell'art. 6, comma 3, del d.l. 31 maggio 2010, n. 78, convertito dalla l. 30 luglio 2010, n. 122.

Con riferimento alle spese relative a indennità, compensi ed altri emolumenti corrisposti ai componenti del Consiglio di Amministrazione e di altri Organi collegiali, il versamento nel pertinente capitolo dello stato di previsione delle entrate del bilancio statale è pari al 10 per cento degli importi risultanti alla data del 30 aprile 2010 (143.743 euro) e, pertanto, il versamento eseguito dall' INAF, per l'anno 2017, è stato di 14.374 euro.

Non sono previsti gettoni di presenza.

Il Vicepresidente non ha un compenso ulteriore rispetto ai componenti del Cda.

Si riporta, di seguito, la tabella riassuntiva dei compensi lordi corrisposti agli organi nel triennio 2015-2017.

**Tabella 1 - Compensi per gli organi**

<b>Compensi annui lordi (erogati)</b>	<b>2015</b>	<b>2016</b>	<b>2017</b>
Presidente	117.600	106.428	95.256
Vicepresidente	13.812	15.490	15.490
Componenti CDA	41.433	46.470	46.470
Collegio revisori	34.020	34.020	34.020
<b>Totale</b>	<b>206.865</b>	<b>202.408</b>	<b>191.236</b>

### **Responsabile per la prevenzione della corruzione e della trasparenza**

Il Responsabile per la prevenzione della corruzione e della trasparenza, in carica nell'esercizio in esame, è stato nominato dal consiglio di amministrazione con deliberazione n. 113 del 19 ottobre 2016 nella persona del Direttore generale.

Le Relazioni annuali del Responsabile sono adottate e pubblicate regolarmente. L'Istituto ha adottato: il Piano triennale di prevenzione della corruzione 2015-2017, redatto in ottemperanza dell'art. 1, c. 5, lett. a) della l. 6 novembre 2012, n. 190; il Programma triennale per la trasparenza e l'integrità 2016-2018, ai sensi dell'art. 11 del d.lgs. 27 ottobre 2009, n. 150 e i Piani triennali integrati della *performance*, anticorruzione e trasparenza 2017/2019 e 2018/2020, in applicazione della modifica introdotta dal d.lgs. 25 maggio 2016, n. 97.

### **Comitato unico di garanzia**

Il Comitato unico di garanzia per le pari opportunità (CUG) è stato istituito dall'art. 57 del d.lgs. 30 marzo 2001, n. 165, come modificato dall'art. 21 della l. 4 novembre 2010, n. 183; nell'INAF è disciplinato dall'articolo 12 dello statuto. Tale organismo è formato da un componente designato da ciascuna delle organizzazioni sindacali maggiormente rappresentative a livello di amministrazione e da un pari numero di rappresentanti dell'amministrazione, tale da assicurare nel complesso la presenza paritaria di entrambi i generi.

Il Comitato unico di garanzia ha proposto il Piano triennale delle azioni positive 2017/2019, ai sensi dell'art.48 del decreto legislativo n. 198/2006 (Codice delle pari opportunità tra uomo e donna) e lo stesso è stato adottato con deliberazione del consiglio di amministrazione n. 11 del 30.1.2017.

### **Obblighi di pubblicità e trasparenza**

L'INAF adempie regolarmente agli obblighi di comunicazione e trasmissione al Dipartimento del Tesoro dei dati relativi ai beni immobili, alle concessioni e alle partecipazioni, in applicazione dell'art. 2, comma 222, l. 23 dicembre 2009, n. 191; comunica, altresì, annualmente all'Osservatorio dei contratti pubblici i dati relativi a lavori, servizi e forniture; rispetta gli obblighi di contribuzione verso l'Autorità nazionale anticorruzione (ANAC) e di tracciabilità dei flussi finanziari ai sensi dell'art. 213 del d.lgs. 18 aprile 2016, n. 50 (codice dei contratti pubblici).

### 3. ATTIVITÀ ISTITUZIONALE E ATTIVITÀ SCIENTIFICA

L'Istituto Nazionale di Astrofisica (INAF), come si è detto, è il principale Ente di ricerca italiano per lo studio dell'universo e costituisce un riferimento nazionale ed internazionale per la ricerca nel campo dell'astrofisica e dell'astronomia. Ha sede legale in Roma ed è presente sul territorio italiano con proprie Strutture di ricerca le quali sono collocate in sedi prossime e/o a volte condivise con Dipartimenti Universitari e con il Consiglio Nazionale delle Ricerche, garantendo così la necessaria e fondamentale sinergia tra ricerca e didattica, nonché tra ricerca INAF, ricerca universitaria e ricerca tecnologica in ambito astrofisico, sinergia che si rivela reciprocamente vantaggiosa per il conseguimento dei rispettivi fini istituzionali.

Negli ultimi tre anni, l'INAF ha depositato diversi brevetti e avviato *start-up* innovative che, grazie alla costruzione di grandi telescopi ottici e radio e al lancio di satelliti di prossima generazione per l'astronomia in raggi gamma e raggi X, così come pure nelle bande ottiche e infrarosse, possono comportare ricadute industriali, specialmente per i settori della optomeccanica di grande precisione, aerospaziale, elettronico ed optoelettronico.

Una fondamentale scoperta scientifica ha visto l'INAF coprotagonista insieme ad altri importantissimi enti di ricerca a livello internazionale il 17 agosto 2017: un'onda gravitazionale prodotta da due stelle di neutroni a 130 milioni di anni luce ha investito i bracci degli interferometri Virgo e Ligo. Grazie alla sua elevata velocità di reazione, il primo fra tutti a diramare l'allerta a livello globale - in soli 14 secondi - è stato il telescopio spaziale Fermi.

Questa osservazione epocale, che ha coinvolto migliaia di ricercatrici e ricercatori nel mondo, coinvolgendo tre interferometri per onde gravitazionali, decine di telescopi nello spazio e da terra, e unito due comunità - quella dei fisici e quella degli astronomi - si prevede porterà degli importanti risultati scientifici.

#### **Le infrastrutture osservative**

Oggi l'INAF è proprietario e/o comproprietario e partecipa alla gestione/realizzazione di grandi impianti di respiro internazionale sia da terra che dallo spazio, ed è coinvolto nei circuiti internazionali che vedono la realizzazione delle principali Infrastrutture

astronomiche del futuro indicate nella *Roadmap* dell'ESFRI e nel programma *Cosmic Vision 2020* di ESA.

Le grandi infrastrutture di ricerca da terra, di cui l'INAF è proprietario o comproprietario, sono le seguenti:

- il ***Large Binocular Telescope (LBT)*** in Arizona - USA, in *partnership* con USA e Germania. LBT è un Telescopio Binoculare Ottico ed Infrarosso in funzione dal 2005 presso l'Osservatorio di Mt. Graham, Arizona, USA. LBT è al momento il telescopio adattivo a specchi monolitici (8 m di diametro) più grande del mondo, e ha un valore di circa 220 Ml di euro;
- il ***Telescopio Nazionale Galileo (TNG)***. Il TNG è un telescopio ottico-infrarosso da 3.6 mt di diametro in funzione dal 1996 presso l'Osservatorio del Roque de los Muchacos a La Palma (Canarie, Spagna), ed ha un valore di circa 40 Ml di euro. Il continuo *upgrade* della strumentazione lo rende oggi uno dei telescopi più efficaci nella ricerca di eso-pianeti, una tematica fra le più prevalenti in campo internazionale. Dal 2005 è gestito dall'Ente mediante la "Fundación Galileo Galilei, Fundación Canaria" (FGG);
- ***Sardinia Radio Telescope (SRT) e rete VLBI***. SRT, uno dei più moderni radiotelescopi europei, è situato nel territorio del comune di San Basilio, in provincia di Cagliari. SRT, insieme ai radiotelescopi di Medicina (BO) e di Noto (SR), costituisce l'*array* italiano per interferometria VLBI, una rete internazionale di prestigio.
- ***Progetto E-ELT***. Esso è un telescopio Ottico-Infrarosso adattivo da 39-mt di diametro, il più grande al mondo, in costruzione a Cerro Armazones (Cile) a cura dell'ESO. L'impianto sarà completato nel 2024/2025, e costituirà il più grande telescopio al mondo.

Le grandi infrastrutture di ricerca da terra, alla cui realizzazione l'INAF ha contribuito a vario titolo sono:

- il ***VLT Survey Telescope (VST)***, un telescopio di nuova tecnologia sito nell'Osservatorio dell'ESO sul Cerro Paranal, in Cile. È il maggiore telescopio del mondo per *survey* (indagini) ottiche da terra, realizzato dall'INAF in collaborazione con ESO per effettuare grandi mappature del cielo australe e di rilievo strategico per la scienza coi telescopi del futuro.

Le grandi infrastrutture di ricerca da terra di maggiore utilizzo da parte della comunità di ricercatori ed astronomi dell'INAF sono:

- *ALMA* (*Atacama Large Millimeter/submillimeter Array*), un radiotelescopio in fase di completamento nel Nord del Cile, in collaborazione tra Europa (ESO), Stati Uniti e Giappone, operante nel millimetrico e di fondamentale importanza per lo studio della formazione stellare nell'universo. Le antenne ESO sono state progettate (EIE Mestre) e in parte realizzate in Italia;
- il *VLT* (*Very Large Telescope*) è un sistema di quattro telescopi ottici separati, affiancati da quattro telescopi minori. Il progetto VLT, costato circa 480 milioni di euro, fa parte dell'*European Southern Observatory* (ESO); esso si trova nell'osservatorio del Paranal, sul Cerro Paranal, una montagna alta 2.635 m nel deserto di Atacama, nel Cile settentrionale.

Le missioni di ricerca dallo spazio, alla cui realizzazione l'INAF ha contribuito nell'ambito di diverse agenzie spaziali, sono così suddivise per ambito di missione:

#### *Esplorazione del Sistema Solare:*

- *Cluster* studia la magnetosfera terrestre;
- *Mars Express*, *Venus Express* e *Cassini* studiano l'atmosfera, la superficie e il sottosuolo rispettivamente di Marte, Venere e Saturno;
- *Dawn* è una missione dedicata agli asteroidi Vesta e Cerere con uno strumento PI dell'INAF;
- *Juno* studia la composizione atmosferica e la struttura interna di Giove;
- *Rosetta* è la missione più importante dell'ESA ed è dedicata allo studio della cometa 67P/CG con un notevole contributo italiano e dell'INAF.

#### *Stelle Galassie e Cosmologia:*

- *HST* (*Hubble Space Telescope*), frutto della collaborazione NASA-ESA, continua a fornire dati su popolazioni stellari risolte, pianeti extrasolari, galassie vicine e lontane, supernove e oggetti primordiali;
- *Herschel* ha analizzato la formazione stellare e lo studio della formazione ed evoluzione delle galassie nell'Universo;
- *Planck* è stata la prima missione europea dedicata allo studio della nascita dell'universo e della radiazione cosmica di fondo, tramite la produzione di mappe ad alta risoluzione;

- *Gaia* è dedicata allo studio della scala delle distanze, della struttura della nostra Galassia e della dinamica e della fisica dei corpi minori nel Sistema Solare.

*Studio dell'Universo estremo:*

- le missioni europee *XMM e INTEGRAL* e le missioni NASA *SWIFT e NuSTAR*, tutte con rilevante contributo italiano (INAF, INFN, ASI, Università), approfondiscono lo studio dell'emissione X di numerose classi di sorgenti astronomiche, permettendo lo studio dei buchi neri su scale da poche a milioni di masse solari, della materia e dei campi magnetici in condizioni estreme, e delle peculiari esplosioni stellari che generano i potentissimi lampi gamma cosmologici.

A queste vanno aggiunte:

- *AGILE*, una missione totalmente italiana per astronomia X e Gamma;
- *FERMI*, una missione per astronomia X e Gamma, in collaborazione con la NASA.

## 4. STRUTTURA ORGANIZZATIVA

Con delibera del 18 novembre 2016 n. 118, il Consiglio di amministrazione ha approvato il nuovo assetto organizzativo della direzione generale, allegati al Disciplinare di organizzazione e Funzionamento dell'INAF attualmente in vigore.

Con determina del 1° marzo 2017, n. 26 sono stati approvati:

- a. Il nuovo organigramma dei servizi di staff alla direzione generale;
- b. Il nuovo organigramma dell'ufficio I gestione delle risorse umane;
- c. Il nuovo organigramma dell'ufficio II gestione bilancio, contratti e appalti.

La direzione generale costituisce centro di responsabilità amministrativa di primo livello; sono previsti, altresì, centri di responsabilità amministrativa di secondo livello, ossia le strutture di ricerca che, in alcuni casi, nascono dagli accorpamenti di strutture territoriali preesistenti.

L'attuale struttura organizzativa dell'Istituto Nazionale di Astrofisica è articolata in sedici strutture di ricerca, distribuite sull'intero territorio nazionale. Alle strutture di ricerca si aggiungono l'amministrazione centrale, che ha sede a Roma, ed alcune importanti stazioni osservative, dislocate sia in Europa che nei Paesi Extraeuropei, tra le quali merita una particolare attenzione il Telescopio Nazionale Galileo, che ha sede a Santa Cruz de Tenerife in Spagna ed è gestito dalla Fundación Galileo Galilei, Fundación Canaria (FGG).

Tutte le articolazioni organizzative dell'INAF e lo stesso Telescopio Nazionale Galileo operano, logisticamente, in complessi immobiliari che vengono utilizzati a titolo di proprietà, di comodato o di locazione.

Nel corso degli ultimi anni è stato, peraltro, avviato un processo di riorganizzazione delle strutture di ricerca finalizzato al conseguimento di importanti risultati gestionali in termini di efficienza, di efficacia e di economicità, anche attraverso l'accorpamento di alcune di esse e una dislocazione più funzionale delle loro articolazioni territoriali.

Varie azioni sono state promosse nel 2017 quali, ad esempio la ridenominazione dello Osservatorio Astronomico di Teramo in Osservatorio Astronomico d'Abruzzo, che comprende anche la stazione osservativa di Campo Imperatore, e la costituzione dello Osservatorio di Astrofisica e Scienza dello Spazio di Bologna (OAS), che nasce dalla conclusione della procedura di accorpamento dell'Istituto di Astrofisica Spaziale e Fisica Cosmica di Bologna e dello Osservatorio Astronomico di Bologna.



Tutte queste operazioni hanno consentito di razionalizzare l'uso delle risorse umane, finanziarie, logistiche e strumentali disponibili e hanno creato le condizioni necessarie per accedere anche a importanti finanziamenti, sia ministeriali che regionali.

Una delle nuove strutture di ricerca, ovvero l'Osservatorio di Astrofisica e Scienza dello Spazio di Bologna, ha sede nel complesso immobiliare sito in Bologna in attuazione di quanto concordato con l'Università degli Studi di Bologna "*Alma Mater Studiorum*", la quale si è impegnata a vendere all'INAF che, a sua volta, si è impegnata ad acquistare, una quota parte, pari a 390,29 millesimi, della complessiva proprietà superficiale del predetto complesso immobiliare.

#### **4.1 Le risorse umane**

Al vertice della struttura gestionale dell'INAF si colloca il Direttore generale, il quale è scelto tra persone di "*di alta qualificazione professionale e di comprovata esperienza gestionale e con documentata conoscenza della normativa di riferimento*" (art. 14 c. 1. dello statuto); il rapporto di lavoro è regolato da un contratto di diritto privato, di durata massima quadriennale, e coincide con l'incarico del Presidente e può essere rinnovato una sola volta. Il Direttore generale dirige, coordina e controlla le attività delle Direzioni centrali, dei Centri servizi e degli Uffici amministrativi delle Sezioni.

Il Consiglio di amministrazione dell'Istituto con delibera n.30 del 2 agosto 2016, ha deliberato la nomina nel nuovo Direttore generale a far data dal 17 ottobre 2016.

Il compenso del Direttore generale, nel 2017, è stato, in totale, di euro 165.994. di cui euro 51.136 per retribuzione lorda, euro 48.280 per retribuzione di posizione variabile, euro 12.000 per retribuzione di risultato, euro 33.507 per retribuzione di posizione fissa, euro 4.023 per retribuzione variabile e altre competenze accessorie riferite ad anni precedenti.

Al personale si applica il contratto collettivo nazionale di lavoro del personale del comparto delle Istituzioni e degli Enti di ricerca e sperimentazione.

#### 4.1.1 La consistenza del personale

Con d.p.c.m. del 22 gennaio 2013 è stata rideterminata la dotazione organica del personale dei Ministeri, degli enti pubblici economici e degli enti di ricerca; tale provvedimento prevede, per l'INAF, complessivamente, un organico di 1.214 unità suddivise, secondo il proprio ordinamento, per profili professionali e per livelli economici e fasce retributive.

La situazione del personale in servizio, con contratto a tempo indeterminato, presso le strutture scientifiche dell'INAF e degli istituti *ex* CNR, in ruolo al 31 dicembre 2017, è quella indicata nella tabella che segue dalla quale si evince che il personale dell'INAF nel 2017, ha subito un'ulteriore contrazione.

**Tabella 2 - Dotazione organica**

Qualifica	Livello	INAF dotazione organica ai sensi dell'art. 2, comma 1, lett.b), del D.L.L. 95/2012 Approvata con DPCM 22/1/2013	Personale in servizio al 31/12/2016	Personale in servizio al 31/12/2017
DIRIGENTE DI RICERCA	I	41	24	41
PRIMO RICERCATORE	II	100	68	77
RICERCATORE	III	190	183	167
<b>TOTALE RICERCATORI</b>		<b>331</b>	<b>275</b>	<b>285</b>
DIRIGENTE TECNOLOGO	I	9	1	1
PRIMO TECNOLOGO	II	26	20	20
TECNOLOGO	III	127	109	108
<b>TOTALE TECNOLOGI</b>		<b>162</b>	<b>130</b>	<b>129</b>
ASTRONOMO ORDINARIO		28	17	15
ASTRONOMO ASSOCIATO		70	47	40
RICERCATORE ASTRONOMO		140	123	115
<b>TOTALE PERSONALE ASTRONOMO</b>		<b>238</b>	<b>187</b>	<b>170</b>
DIRIGENTE GENERALE				0
DIRIGENTE		2	2	2
<b>TOTALE DIRIGENTI</b>		<b>2</b>	<b>2</b>	<b>2</b>
FUNZIONARIO DI AMMINISTRAZIONE	IV	29	23	23
FUNZIONARIO DI AMMINISTRAZIONE	V	19	18	17
<b>TOTALE FUNZIONARI DI AMMINISTRAZIONE</b>		<b>48</b>	<b>41</b>	<b>40</b>
COLLABORATORE DI AMMINISTRAZIONE	V	58	54	53
COLLABORATORE DI AMMINISTRAZIONE	VI	16	13	13
COLLABORATORE DI AMMINISTRAZIONE	VII	23	13	13
<b>TOTALE COLLABORATORI DI AMMINISTRAZIONE</b>		<b>97</b>	<b>80</b>	<b>79</b>
OPERATORE DI AMMINISTRAZIONE	VII	16	12	12
OPERATORE DI AMMINISTRAZIONE	VIII	5	4	5
<b>TOTALE OPERATORI DI AMMINISTRAZIONE</b>		<b>21</b>	<b>16</b>	<b>17</b>
COLLABORATORE TECNICO E.R.	IV	128	110	106
COLLABORATORE TECNICO E.R.	V	58	56	55
COLLABORATORE TECNICO E.R.	VI	43	32	31
<b>TOTALE COLLABORATORI TECNICI E.R.</b>		<b>229</b>	<b>198</b>	<b>192</b>
OPERATORE TECNICO	VI	57	41	40
OPERATORE TECNICO	VII	13	12	12
OPERATORE TECNICO	VIII	9	6	6
<b>TOTALE OPERATORI TECNICI</b>		<b>79</b>	<b>59</b>	<b>58</b>
R.E. ex ctg. EP		7	5	5
<b>TOTALE</b>		<b>1214</b>	<b>993</b>	<b>977</b>

Nelle precedenti relazioni si è riferito della circostanza per cui il personale dell'INAF è governato da due diversi contratti di lavoro: quello relativo al comparto università e quello relativo al comparto ricerca. Ciò ai sensi dell'art. 22, comma 2, del d.lgs. n. 138/2003 il quale prevede che il personale del CNR trasferito all'INAF, " *mantiene il proprio stato giuridico ed*

economico compresa la posizione previdenziale ed assicurativa, nonché l'eventuale trattamento di fine rapporto".

Inoltre, il d.lgs. n. 138/2003 dispone all'art. 19, c. 1: "il personale di ricerca dell'I.N.A.F. in servizio alla data di entrata in vigore del presente decreto mantiene l'attuale stato giuridico ed economico ed ha la facoltà di optare per l'applicazione del contratto nazionale degli enti di ricerca secondo modalità definite dai regolamenti di cui all'articolo 18".

Conseguentemente permane, nell'Istituto, personale inquadrato nella qualifica di astronomo, non avendo esercitato il diritto di opzione per l'equiparazione nei profili del comparto ricerca: tale personale è tuttora in regime di diritto pubblico e, per quanto concerne il trattamento economico, è equiparato ai docenti universitari.

Il medesimo art. 19, comma 3, del d.lgs. n. 138/2003 ha previsto, altresì, che il reclutamento ed il trattamento giuridico ed economico del personale dell'INAF siano soggetti alla disciplina prevista per gli enti di ricerca.

#### **4.1.2 La spesa per il personale**

Le voci analizzate in questo paragrafo si riferiscono al totale della spesa sostenuta non solo per il personale dipendente, esposta in bilancio nella categoria "Spese per il personale in servizio", ma anche per quello non dipendente (assegni di ricerca, borse di studio, collaborazioni a progetto), contabilizzata in diversi capitoli nella categoria "Spese per la ricerca" e che rappresenta una parte consistente del totale delle spese dell'Ente.

Nella tabella che segue sono riportati i dati relativi alle unità di personale complessivamente in servizio nel 2016 e 2017.

**Tabella 3 - Spesa per il personale dipendente e non dipendente nell'ultimo triennio**

	<b>2015</b>	<b>2016</b>	<b>2017</b>
Personale dipendente	62.112.334	63.501.565	67.534.284
Assegni di ricerca e borse di studio	12.201.789	10.222.496	8.806.477
CO.CO.PRO.	499.872	285.604	53.183

La spesa per tale personale presenta, nel 2017, rispetto all'esercizio precedente, una notevole diminuzione, sia per quanto concerne gli assegni di ricerca e borse di studio che passano da

10.222.496 euro del 2016 a 8.806.477 euro del 2017, sia per i CO.CO.PRO, che passano da 285.604 euro del 2016 a 53.183 euro del 2017.

## 4.2 TFR del personale transitato dal CNR

Come già ampiamente riferito nelle relazioni precedenti il CNR, risulta ancora debitore nei confronti dell'INAF per il pagamento del TFR/TFS del personale transitato in INAF, a decorrere dal 1° gennaio 2005, per il quale avrebbe dovuto accantonare le somme necessarie fino al 31 dicembre 2004 in un apposito Fondo. A tutt'oggi il CNR si limita a rimborsare i predetti importi "ex post", ossia con esclusivo riguardo al personale già collocato in quiescenza e, comunque, senza indicare i criteri e i parametri che vengono applicati per determinare l'entità del trattamento e senza specificare quali sono, effettivamente, le voci in esso comprese.

I trasferimenti dal CNR, per indennità di anzianità, iscritti nel bilancio 2017, sono stati pari a euro 636.001, mentre nel 2016 erano stati pari a euro 101.751, ma la indeterminatezza dei crediti/debiti tra i due istituti contribuisce alla incertezza dei dati di bilancio dell'INAF.

Pertanto, si rileva che, in merito agli accantonamenti per il TFR maturato dal personale CNR transitato, non risulta ancora chiarita la situazione debitoria nei confronti dell'INAF in relazione alle unità ancora in servizio (179 unità) alla luce dell'accordo stipulato dai due enti il 31 marzo 2005. Appare pertanto necessario definire, attraverso una soluzione condivisa, le reciproche posizioni debitorie e creditorie anche al fine di assicurare una più corretta programmazione delle spese nei prossimi esercizi.

Problematiche sono state evidenziate anche riguardo ai crediti vantati dall'INAF nei confronti dell'INPS. Infatti, a decorrere dal 31 dicembre 2005 l'INAF, per effetto del suo passaggio al comparto degli enti di ricerca e della conseguente non iscrivibilità, con efficacia retroattiva, del proprio personale, con esclusione di quello inquadrato nella qualifica di "Astronomo", alla ex gestione ENPAS dell'INPDAP, ha dovuto necessariamente curare la gestione diretta del trattamento di fine rapporto e del trattamento di fine servizio.

Pertanto, a decorrere dal 1° gennaio 2010, l'INAF ha provveduto a liquidare i due già menzionati trattamenti a tutto il personale che, *medio tempore*, è cessato dal servizio ed ha quindi, richiesto all'INPS il montante delle somme accantonate per tutte le unità di personale confluite nel comparto degli Enti e delle Istituzioni di Ricerca e Sperimentazione nel periodo

compreso tra la data della loro assunzione e il 30 dicembre 2005.

La richiesta di rimborso dei contributi versati e non dovuti è pari ad euro 4.581.955.

Con nota del 21 aprile 2017 l'INAF ha richiesto tali somme con diffida ad adempiere e costituzione in mora.

### **4.3 Il decreto legislativo n. 218/2016**

La semplificazione introdotta dal decreto elimina molti dei vincoli gestionali previsti per la PA e mette tutti gli EPR in condizione di muoversi all'interno di un sistema di regole più snello e più appropriato alle esigenze del settore, a cominciare dalla maggiore autonomia nelle assunzioni di personale. Il testo del provvedimento ha riformulato il limite che gli enti dovranno rispettare per assicurare la sostenibilità della spesa e gli equilibri di bilancio, consentendo nuove assunzioni per quelli che hanno spese di personale inferiori all'80 per cento della media delle entrate dell'ultimo triennio, che non sono costituite solo da fondi pubblici ma anche dai finanziamenti europei e da partnership con soggetti privati.

Eliminato il blocco del *turn-over*, gli enti potranno tornare alla programmazione autonoma dei Piani triennali di attività, con i quali determinare la consistenza e le variazioni dell'organico e del piano di fabbisogno del personale, premesse indispensabili per avviare un percorso di assorbimento del precariato esistente. Infine, introdotta da alcuni anni solo per gli enti vigilati dal MIUR, viene estesa a tutti gli EPR la possibilità di assumere per chiamata diretta con contratto a tempo indeterminato ricercatori o tecnologi che si siano distinti per merito eccezionale o che siano stati insigniti di altri riconoscimenti scientifici in ambito internazionale.

Non risulta, nel 2017, alcuna assunzione per tali autorevoli qualifiche.

Nell'anno 2017 l'Istituto Nazionale di Astrofisica ha assunto:

- n. 23 unità di personale con il profilo di primo ricercatore, secondo Livello a seguito di scorrimento della graduatoria del concorso per titoli ed esame a numero quattro posti di primo ricercatore, secondo livello, indetto con determina direttoriale del 20 aprile 4 2015 n. 140, previsto dal Piano Triennale di Attività 2014-2016;
- n. 17 unità di personale con il profilo di dirigente di ricerca, primo livello a seguito di scorrimento della graduatoria del concorso per titoli a numero tre posti di dirigente di ricerca, primo livello, indetto con determina direttoriale del 20 aprile 2015, n. 139, previsto

dal Piano Triennale di Attività 2014-2016;

- una unità di personale con il profilo di ricercatore, terzo livello, previsto dal Piano Triennale di Attività 2015-2017;
- attivato un concorso per quattro posti da Tecnologo, terzo livello previsto nel Piano Triennale di Attività 2015-2017;

L'Ente ha inoltre assunto una unità di personale con profilo di operatore di amministrazione, ottavo livello, appartenente ai soggetti di cui all'articolo 1 della l. 68/99.

Con delibera del 21 dicembre 2017 il Consiglio di amministrazione ha approvato il PTA 2018/2020, comprensivo del Piano di Fabbisogno del personale e del Piano di Reclutamento delle assunzioni che, al suo interno, prevede e definisce il Piano delle Stabilizzazioni.

#### **Incarichi di collaborazione e consulenza.**

L'Ente, in mancanza di professionalità interne, utilizza collaborazioni e consulenze esterne, previa selezione pubblica, per attività strumentali di supporto alle strutture. In particolare, l'INAF conferisce incarichi di consulenza individuali con contratti di lavoro autonomo, a norma dell'art. 7, c. 6, del d.lgs. n. 165 del 2001, nel testo attualmente vigente.

Le consulenze sono affidate per attività di supporto alla gestione, supporto tecnico o informatico, formative e di docenza e di supporto alla ricerca.

In applicazione dell'art. 14 del d.lgs. n. 218 del 2016, i contratti di consulenza stipulati dagli enti pubblici di ricerca non sono più soggetti al controllo preventivo di legittimità della Corte dei conti.

Nella tabella che segue sono riportati gli incarichi esterni conferiti nel biennio in esame.

**Tabella 4 - Incarichi**

	2016		2017	
	Numero	Costo	Numero	Costo
Prestazione occasionale	24	60.908	17	37.892
Co.co.co	2		-	

Per quanto riguarda gli incarichi esterni, si evidenzia che essi, si sono ridotti notevolmente per numero e per importi, passando da 26 incarichi per circa 61.000 euro nel 2016 a 17 incarichi per circa 38.000 euro nel 2017.

## 5. CONTENIMENTO E RAZIONALIZZAZIONE DELLA SPESA PUBBLICA

Come attestato anche dal Collegio dei revisori la gestione del bilancio 2017 è stata effettuata dall'Ente osservando le norme sul contenimento e la razionalizzazione della spesa pubblica nonché dalle altre norme succedutesi nel tempo.

In particolare, sono soggette a limiti le seguenti tipologie di spese:

- spese di rappresentanza: (articolo 6, comma 8, del D.l. del 31 maggio 2010, numero 78, convertito, con modificazioni, dalla l. 30 luglio 2010, numero 122. Nel 2017 l'Ente non ha impegnato nessun importo per tale tipologia di spesa.

Il versamento della somma proveniente dalla riduzione di spesa in parola, per l'anno 2017, è stato pari ad euro 3.474 ed è stato regolarmente eseguito dall'INAF.

- spese per convegni: in ordine ai convegni, gli enti di ricerca sono esclusi, a decorrere dall'anno 2009, dall'obbligo di rispetto dei limiti di spesa di cui all'articolo 61, comma 5, del d.l. del 25 giugno 2008, numero 112, convertito, con modificazioni, dalla L. 6 agosto 2008, numero 133. Gli Enti di Ricerca sono, inoltre, esclusi dall'obbligo di rispetto dei limiti di spesa previsti dall'articolo 6, comma 8, del d.l. 78/2010;

- spese per autovetture: l'articolo 15, comma 1, del d.l. del 24 aprile 2014, numero 66, convertito, con modificazioni, dalla l. 23 giugno 2014, numero 89, ha novellato ulteriormente il comma 2, dell'art.5, del d.l. del 6 luglio 2012, numero 95, convertito, con modificazioni, dalla l. 7 agosto 2012, numero 135, infatti " *...A decorrere dal 1° maggio 2014, le amministrazioni pubbliche (...) non possono effettuare spese di ammontare superiore al 30 per cento della spesa sostenuta nell'anno 2011 per l'acquisto, la manutenzione, il noleggio e l'esercizio di autovetture, nonché per l'acquisto di buoni taxi.* La somma di euro 20.283 derivante dalle riduzioni di spesa compiute in applicazione del soprarichiamato art. 6 del d.l. 78/2010 (differenza tra la spesa impegnata nel 2009, pari ad euro 101.415, ed il limite di spesa vigente, pari ad euro 81.132) è stata versata ad apposito capitolo dello stato di previsione dell'entrata del bilancio dello Stato.

- spese per studi e incarichi di consulenza: l'INAF, come tutti gli Enti di Ricerca, è esonerato dall'osservare i limiti di spesa sui contratti di consulenza. In applicazione dell'art. 14 del d.lgs. 218/2016, i contratti di consulenza stipulati dagli enti pubblici di ricerca non sono più soggetti al controllo preventivo di legittimità della Corte dei conti.



- spese per Organi Collegiali ed altri Organismi: di tali spese si è già riferito nel capitolo relativo ai compensi per gli Organi e, comunque, il versamento eseguito dall'INAF per l'anno 2017 è stato di euro 14.374.

- spese di manutenzione degli immobili: per l'applicazione delle misure contenitive della spesa sono proseguite le necessarie iniziative per una precisa valutazione e stima dei valori degli immobili in gran parte di proprietà del demanio e concessi in uso gratuito.

- spese per missioni: sono escluse dal limite le spese per missioni strettamente connesse ad accordi internazionali ovvero indispensabili per assicurare la partecipazione a riunioni presso enti e organismi internazionali o comunitari, quelle riguardanti lo svolgimento di compiti ispettivi. L'art. 58, comma 3 *bis*, del d.l. 21 giugno 2013, n. 69, convertito, con modificazioni, dalla l. n. 98/2013 recante "Disposizioni urgenti per il rilancio dell'economia", ha integrato il quarto periodo dell'art. 6, comma 12, del d.l. n. 78/2010, escludendo dal suddetto limite le missioni effettuate con risorse derivanti da "*finanziamenti di soggetti pubblici destinati ad attività di ricerca*".

Il versamento della somma proveniente dalla riduzione di spesa di cui d.l. n. 78/2010 per l'anno 2017, è stato pari ad euro 21.714.

Spese per attività di formazione (articolo 6, comma 13, del d.l.78/2010): "*...A decorrere dall'anno 2011 la spesa annua sostenuta dalle amministrazioni pubbliche inserite nel conto economico consolidato della pubblica amministrazione, come individuate dall'Istituto Nazionale di Statistica (ISTAT) ai sensi del comma 3, dell'articolo 1, della l. 31 dicembre 2009, n. 196, incluse le autorità indipendenti, per attività esclusivamente di formazione deve essere non superiore al 50 per cento della spesa sostenuta nell'anno 2009...*". Nel 2017 la spesa per la formazione è stata pari ad euro 108.294.

Con riferimento alla normativa sul contenimento e la razionalizzazione della spesa pubblica, si rileva la regolarità e tempestività degli adempimenti posti in essere dall'Ente nel 2017, sia nel rispetto dei limiti di spesa fissati dalle disposizioni vigenti, sia nella puntualità dei relativi versamenti al bilancio dello Stato che risultano effettuati, nell'anno 2017.

## 6. PARTECIPAZIONI

L'Istituto partecipava nel 2017 a tre società: Società Consortile a Responsabilità Limitata denominata "*Distretto Aerospaziale della Sardegna*", Società Consortile a Responsabilità Limitata denominata "*Distretto Aerospaziale della Campania*", Società Consortile a Responsabilità Limitata per la Ricerca e l'Innovazione Tecnologica denominata "*Distretto Tecnologico Sicilia Micro e Nano Sistemi*".

Il "*Distretto Aerospaziale della Sardegna*" ("*DASS*") è una Società Consortile a Responsabilità Limitata costituita il 15 ottobre 2013 e partecipata, al momento, da sei Soci pubblici e ventidue privati che detengono un capitale sociale pari a euro 93.612,00 (i.v.). La Società ha scopo consortile, mutualistico e non lucrativo e non può, quindi, distribuire ai Soci utili che, se prodotti, devono essere reinvestiti in attività di ricerca, sviluppo, formazione e diffusione. Il "*DASS*" ha lo scopo di intraprendere iniziative idonee allo sviluppo, nella Regione Sardegna, di un "*Distretto Tecnologico Aerospaziale*". L'Istituto Nazionale di Astrofisica è entrato a far parte del "*DASS*", giusta delibera del Consiglio di Amministrazione dell'11 aprile 2013, numero 25, previo versamento di un contributo "*una tantum*" di € 4.000,00 (euro quattromila/00). Attualmente, la quota di partecipazione dell'Istituto Nazionale di Astrofisica al Distretto Aerospaziale della Sardegna ammonta all'8 per cento.

In ottemperanza a quanto disposto dall'articolo 17, comma 1, lettera h), del decreto legislativo 4 giugno 2003, numero 138, che disciplina il "*Riordino dell'Istituto Nazionale di Astrofisica (I.N.A.F.)*", pubblicato nella Gazzetta Ufficiale della Repubblica Italiana del 19 giugno 2003, numero 140, l'Istituto ha richiesto al Ministero dell'Istruzione, dell'Università e della Ricerca l'autorizzazione a partecipare alla "*DASS*" Società Consortile a Responsabilità Limitata, che è stata rilasciata dal dicastero vigilante con nota del 20 giugno 2013, numero 14851. L'impegno temporale dell'Istituto nella predetta Società è stato già fissato fino al 31 dicembre 2060; a questo proposito, è opportuno segnalare che, ai sensi dell'articolo 5, comma 2, dello statuto societario, l'apporto dell'Ente è limitato esclusivamente alle prestazioni d'opera scientifica, tecnologica e di formazione. Inoltre, ai sensi del comma 1 del medesimo articolo 5, in "*...nessun caso gli Organismi Universitari e gli Enti Pubblici di Ricerca potranno essere gravati da patti che richiedono contributi in denaro...*".

Il *"Distretto Tecnologico Aerospaziale della Campania Società Consortile a Responsabilità Limitata"* (*"DAC"*) è stato costituito il 30 maggio 2012 nell'ambito del Programma Operativo Nazionale *"Ricerca e Competitività"* e mette assieme soggetti che operano nei settori della Ricerca, dello Sviluppo e della Formazione per l'Aerospazio. Nel *"DAC"* sono coinvolti oltre centosettanta attori, tra i quali si annoverano alcune grandi Imprese (tra cui Alenia Aermacchi, MBDA, Magnaghi Aeronautica, Atitech, DEMA, Telespazio), importanti Centri di Ricerca (tra cui l'INAF, il CIRA, il CNR, l'ENEA), le cinque Università campane con corsi di ingegneria e numerose piccole e medie imprese, considerando quelle che aderiscono agli otto consorzi che sono diventati soci. Il capitale sociale del *"DAC"* è costituito, nella misura del 66,44 per cento, da capitale privato e, nella misura del 33,56 per cento, da capitale pubblico. Il Distretto ha definito uno studio di fattibilità da sviluppare nell'arco di un triennio fondato su dieci programmi strategici di Ricerca e Sviluppo altamente innovativi. Lo studio è stato approvato dal Ministero della Ricerca con il massimo punteggio. Nel complesso i dieci programmi prevedono un investimento di 100 milioni di euro.

Il *"Distretto Tecnologico Sicilia Micro e Nano Sistemi Società Consortile a Responsabilità Limitata"* è stato costituito il 1° agosto 2008. La società, senza scopo di lucro, promuove attività di ricerca, di sviluppo e di alta formazione nel settore dei Micro e Nano Sistemi. Essa rientra nei 25 distretti promossi dal Ministero dell'Istruzione, dell'Università e della Ricerca in collaborazione con le Regioni interessate, secondo quanto previsto dal Programma Nazionale della Ricerca 2005/2007. Il Distretto nasce da una proposta della Regione Sicilia, successivamente valutata dal predetto Ministero sulla base della situazione di partenza del territorio, della fattibilità e delle potenzialità del progetto e della capacità dello stesso di attrarre investimenti. Il Ministero dell'Istruzione, dell'Università e della Ricerca ha assegnato al *"Distretto Tecnologico Sicilia Micro e Nano Sistemi"* il compito di agire quale *"... interfaccia nella filiera della conoscenza e, dunque, di aggregare masse critiche, ammodernare infrastrutture e piattaforme tecnologiche e concentrare le risorse per obiettivi e progetti strategici, svolgendo attività di ricerca, di formazione specialistica, di marketing territoriale e di attrazione di investimenti..."*. Lo *"Osservatorio Astrofisico di Catania"* cura, per conto dello *"Istituto Nazionale di Astrofisica"*, il coordinamento delle attività svolte dal Distretto. L'Ente fa parte del *"Distretto Tecnologico Sicilia Micro e Nano Sistemi"*, quale socio fondatore. I soci del

Distretto ammontano attualmente a ventotto e includono, oltre alla Regione Sicilia, i tre Atenei di Catania, Palermo e Messina, importanti Centri di ricerca e Imprese presenti sul territorio. L'Istituto Nazionale di Astrofisica è entrato a far parte della compagine del Distretto Tecnologico Sicilia Micro e Nano Sistemi previo versamento di un contributo *"una tantum"* al capitale sociale di euro 35.000,00 (euro trentacinquemila/00). Attualmente, la quota di partecipazione dell'Ente al Distretto ammonta al 5,68 per cento, mentre il capitale sociale del Distretto, articolato in quote, ai sensi dell'articolo 2468 del Codice civile, ammonta ad euro 616.000,00).

In applicazione dell'art. 24 del d.lgs. del 19 agosto 2016, n. 175, recante il testo unico in materia di società a partecipazione pubblica (TUSP), l'INAF ha adottato la ricognizione straordinaria societaria con deliberazione n. 97/2017 del Consiglio di amministrazione del 31 ottobre 2017 è stata effettuata la revisione delle partecipazioni al 31 dicembre 2017. Il Consiglio di amministrazione ha deliberato:

- a. di approvare gli esiti della ricognizione straordinaria delle partecipazioni societarie dello *"Istituto Nazionale di Astrofisica"*, ai sensi dell'articolo 24 del Decreto legislativo 19 agosto 2016, numero 175, con il quale è stato emanato il *"Testo unico in materia di società a partecipazione pubblica"*, come riportati e specificati nella *"Relazione sulle partecipazioni dell'Istituto Nazionale di Astrofisica in società, ai fini della adozione delle misure di razionalizzazione previste dal Decreto legislativo 19 agosto 2016, numero 175"*, *"Istituto Nazionale di Astrofisica"*.
- b. di non procedere alla adozione del *"Piano operativo di razionalizzazione delle partecipazioni societarie"* previsto dall'articolo 20 del Decreto legislativo 19 agosto 2016, numero 175 in considerazione della *"esiguità delle partecipazioni societarie, tanto in termini assoluti (tre sole società partecipate, rilevanti ai fini dell'applicazione della disciplina dettata dal Decreto legislativo 19 agosto 2016, numero 175), quanto in termini relativi (quote di partecipazione ammontanti, rispettivamente, all'8 per cento, al 2,71 per cento e al 5,68 per cento del capitale delle Società Consortili a Responsabilità Limitata denominate "Distretto Aero Spaziale della Sardegna", "Distretto Aerospaziale della Campania" e "Distretto Tecnologico Sicilia Micro e Nano Sistemi")..." nonché dello "...oggetto sociale dei tre "Distretti", tutti dediti alla promozione di attività di ricerca scientifica e tecnologica perfettamente in linea con le finalità istituzionali dell'Ente che, secondo l'articolo 1 del suo statuto, ha il compito di svolgere, promuovere e valorizzare la ricerca scientifica e tecnologica nei campi dell'astronomia e*

*dell'astrofisica e di diffonderne e divulgarne i relativi risultati, di promuovere e favorire il trasferimento tecnologico verso l'industria, perseguendo obiettivi di eccellenza a livello internazionale...".*

Dalla lettura della delibera *de qua* si osserva che non sono stati oggetto di valutazione tutti i parametri richiesti dall'art. 24 del d.lgs. n. 175 del 2016 che consente il mantenimento delle predette partecipazioni solo in alcuni determinati casi. Inoltre, si rileva che l'analisi degli assetti societari costituisce ulteriore obbligo normativo imposto dall'art. 20 del predetto decreto legislativo, con riferimento alla situazione esistente al termine di ciascun esercizio e con cadenza annuale<sup>1</sup>.

## **6.1 La "Fundacion Galileo Galilei - INAF Fundacion Canaria"**

La Fondazione Galileo Galilei - Inaf *Fundacion Canaria*, di diritto spagnolo, è stata costituita dall'INAF, in attuazione di accordi diplomatici tra l'Italia e la Spagna, per la gestione del telescopio nelle isole Canarie.

Le procedure per la costituzione della fondazione hanno preso l'avvio da un decreto del Commissario straordinario dell'INAF (n. 147/04) del 26 luglio 2004, con il quale si è ravvisata l'opportunità di procedere alla costituzione di una fondazione di diritto spagnolo, ai sensi dell'art. 17, comma 1, lettera b, del d.lgs. 138 del 2003, con sede nell'Isola Las Palmas (Isole Canarie, Spagna) per la promozione della ricerca in astrofisica, la gestione dei programmi e dei progetti scientifici connessi alle attività del Telescopio Nazionale Galileo (TNG), nonché le gestione delle attività amministrative di supporto; acquisita la prescritta autorizzazione del MIUR, si è costituita, quindi, la "Fondazione Galileo Galilei - INAF Fondazione Canaria", con un fondo pari a 200.000 euro a garanzia delle obbligazioni assunte dalla Fondazione nei

---

<sup>1</sup> Art. 20 d.lgs. 175/2016.

Razionalizzazione periodica delle partecipazioni pubbliche 1. .... le amministrazioni pubbliche effettuano annualmente, con proprio provvedimento, un'analisi dell'assetto complessivo delle società in cui detengono partecipazioni, dirette o indirette, predisponendo, ove ricorrano i presupposti di cui al comma 2, un piano di riassetto per la loro razionalizzazione, fusione o soppressione, anche mediante messa in liquidazione o cessione. Fatto salvo quanto previsto dall'articolo 17, comma 4, del decreto-legge 24 giugno 2014, n. 90, convertito, con modificazioni, dalla legge 11 agosto 2014, n. 114, le amministrazioni che non detengono alcuna partecipazione lo comunicano alla sezione della Corte dei conti competente ai sensi dell'articolo 5, comma 4, e alla struttura di cui all'articolo 15. 2. I piani di razionalizzazione, corredati di un'apposita relazione tecnica, con specifica indicazione di modalità e tempi di attuazione, sono adottati ove, in sede di analisi di cui al comma 1, le amministrazioni pubbliche rilevino: a) partecipazioni societarie che non rientrino in alcuna delle categorie di cui all'articolo 4; b) società che risultino prive di dipendenti o abbiano un numero di amministratori superiore a quello dei dipendenti; c) partecipazioni in società che svolgono attività analoghe o simili a quelle svolte da altre società partecipate o da enti pubblici strumentali; d) partecipazioni in società che, nel triennio precedente, abbiano conseguito un fatturato medio non superiore a un milione di euro; e) partecipazioni in società diverse da quelle costituite per la gestione di un servizio d'interesse generale che abbiano prodotto un risultato negativo per quattro dei cinque esercizi precedenti; f) necessità di contenimento dei costi di funzionamento; g) necessità di aggregazione di società aventi ad oggetto le attività consentite all'articolo 4.3.

confronti dei terzi e conferendo in comodato d'uso alla stessa un patrimonio comprendente beni mobili ed immobili necessari al suo funzionamento.

Lo stesso decreto ha individuato il personale chiamato a costituire l'organo collegiale (denominato Patronato) della Fondazione.

La Fondazione è stata, quindi, costituita con "*Escritura de constitucion de la Fundacion Galileo Galilei - INAF, Fundacion Canaria*" il 27 luglio 2004 con atto di notaio spagnolo; l'INAF ha concesso in comodato alla Fondazione il telescopio e la struttura dove esso è ubicato. Attività preponderante è il mantenimento e lo sviluppo del TNG.

Il funzionamento della Fondazione è assicurato dall'INAF attraverso un contributo ordinario, in sede di approvazione del proprio bilancio preventivo, previa presentazione, da parte della Fondazione, di un piano di attività e di un bilancio preventivo redatto in forma analitica e approvato dal Patronato, ammontante, nel 2017, ad euro 2.500.000.

L'anno successivo alla gestione di riferimento il Gerente della Fondazione presenta al Patronato un bilancio consuntivo analitico delle spese sostenute.

L'Istituto ha preso atto dei risultati del controllo esercitato sui conti della Fondazione da un controllore giurato indipendente, che attesta, per l'esercizio in esame, che i conti della Fondazione si adeguano ai principi e norme contabili generalmente accettati, anche con riferimento all'esercizio precedente.

L'Ente ha acquisito i bilanci della Fondazione e le allegate relazioni, per l'esercizio in esame.

Il conto consuntivo 2017, riporta che il *superavit* (attivo) dell'anno 2017 ammonta a euro 254.826, sensibilmente minore dell'anno precedente (circa 316.000 euro). È stata disposta, come distribuzione del *superavit* una semplice ripartizione fra due voci: 50.000 euro per coprire con fondi propri il bilancio 2018 approvato il 13 dicembre 2017 e 204.826 euro come capitale di manovra per le contingenze.

L'attività della Fondazione è finanziata dai soci (INAF) e da altre fonti, anche se il contributo è minoritario.

Come già rilevato nelle precedenti relazioni, la Corte dei conti evidenzia la necessità che l'INAF provveda, comunque, ad effettuare controlli periodici e monitoraggi in ordine al regolare utilizzo, da parte della Fondazione, del rilevante contributo annuale ad essa erogato.

## 7. I RISULTATI DELLA GESTIONE

Il conto consuntivo per l'esercizio finanziario 2017 è stato approvato con delibera del Consiglio di amministrazione INAF del 1° giugno 2018.

L'INAF è stato l'unico ente di ricerca individuato per la sperimentazione del principio di competenza finanziaria potenziata, avviata già nel corso del 2015 con l'obiettivo di migliorare il processo di raccordo dei dati tra le rilevazioni di contabilità finanziaria e quelle di contabilità economico-patrimoniale.

La necessità di riclassificare il piano dei conti ad esercizio già avviato, secondo lo schema di cui al d.p.r. 4 ottobre 2013 n. 132, ha comportato l'introduzione di nuovi modelli di conto economico e patrimoniale difficilmente confrontabili con le transazioni già contabilizzate fino al momento dell'avvio della sperimentazione.

L'art. 41 D.L. 24 aprile 2014 n. 66, convertito con modificazioni nella L. 23 giugno 2014, ha introdotto l'obbligo, a partire dall'esercizio 2014, di allegare al consuntivo dell'esercizio un prospetto attestante l'importo dei pagamenti effettuati oltre i termini previsti dal decreto legislativo 9 ottobre 2002, n. 231, nonché l'indicatore annuale di tempestività dei pagamenti di cui all'articolo 33 del decreto legislativo 14 marzo 2013, n. 33.

Ulteriori indicazioni in merito a tale adempimento sono contenute nel DPCM del 22 settembre 2014 nonché nelle circolari MEF n. 3 del 14 gennaio 2015 e n. 22 del 22 luglio 2015.

Per l'esercizio 2017 la pubblicazione degli indicatori è avvenuta, nel rispetto della tempistica prevista dalla normativa (entro 30 giorni dall'adozione del bilancio di previsione da parte degli organi preposti), sul sito web istituzionale dell'INAF.

Nell'esercizio 2017 i pagamenti sono stati effettuati, mediamente, con circa 9 giorni di anticipo rispetto alla scadenza delle fatture.

Risulta sia stato predisposto il prospetto riepilogativo delle spese per missioni e programmi che richiama altresì la corrispondente classificazione COFOG.

Dal prospetto, emerge, con riferimento alla missione *core*, la seguente situazione:

- missione: 017. ricerca e innovazione

programma: 017.010 ricerca scientifica e tecnologica di base

Cofog: 01.4 ricerca di base

Competenza euro 111.769.228,64 - Cassa euro 111.693.163,44

Per quanto attiene il Piano degli indicatori e risultati attesi di bilancio, si prende atto che l'Ente, come precisato sul proprio sito istituzionale, non ha predisposto tale piano in quanto il MIUR non ha fornito ancora indicazioni al riguardo.

## **7.1 La gestione finanziaria di competenza**

Nell'anno 2017, si è realizzato un avanzo di parte corrente dell'importo di euro 16.934.256 ed un disavanzo in conto capitale dell'importo di euro 5.229.291, comportando, quindi, un avanzo complessivo di competenza dell'importo di euro 11.704.965.

Parte delle entrate correnti sono state destinate alla copertura della spesa in conto capitale; tale situazione è determinata sostanzialmente dalla circostanza che talune entrate di parte corrente costituiscono finanziamenti da distribuire senza vincolo di destinazione ovvero sono destinate a copertura di progetti, nell'ambito dei quali sono sostenute spese anche di conto capitale che risultano così distribuite: 5,071 milioni di euro per il conto "Investimenti fissi lordi e acquisto di terreni", 177 mila euro per rimborso mutui passivi.

Nell'esercizio in esame, per quanto riguarda le maggiori categorie di spese, la somma complessiva per il personale è stata pari a 69,592 milioni di euro, ivi compresi gli oneri riflessi ed ha assorbito il 57,15 per cento della spesa complessiva (59,72 per cento della spesa in parte corrente), escluse le partite di giro.

Le spese per acquisto di beni e servizi, pari a 22,105 milioni di euro, hanno assorbito il 18,15 per cento della spesa complessiva al netto delle partite di giro (18,97 per cento della spesa corrente), mentre le spese per trasferimenti correnti, di euro 19,977 milioni di euro, hanno assorbito il 16,40 per cento della spesa complessiva al netto delle partite di giro (17,14 per cento della spesa corrente).

Le spese in conto capitale incidono sulla spesa totale, al netto delle partite di giro, per il 4,31 per cento.

Infine, le partite di giro rappresentano il 20,11 per cento della spesa complessiva.



Dal confronto dei dati dell'esercizio 2016 emerge la seguente situazione:

**Tabella 5 - Gestione finanziaria di competenza**

	ENTRATE			USCITE		
	2016	2017	var. per cento	2016	2017	var. per cento
Correnti	124.829.324	133.450.057	6,91	111.939.689	116.515.800	4,09
Alienazione beni	0	0	0	0	0	0
Conto Capitale	1.570	19.000	1.110	5.235.583	5.248.291	0,24
Acc. Mutui	0	0	0	0	0	0
Partite giro	31.495.224	30.665.276	-2,63	31.495.224	30.665.276	-2,63
Totale	156.326.117	164.134.332	4,99	148.670.496	152.429.367	2,53
<b>Av/Disavanzo finanz.</b>				7.655.621	11.704.965	

Nell'esercizio 2016 si era registrato un avanzo finanziario di euro 7.655.621, mentre nel 2017 risulta un avanzo finanziario di 11.704.965 euro.

### 7.1.1 La gestione delle entrate

Nella tabella seguente vengono illustrate le entrate, distinguendo tra quelle derivanti dal Fondo Ordinario per il finanziamento degli enti e istituzioni di ricerca (FOE) e quelle riferite a fondi per progetti di ricerca.

**Tabella 6 - Riepilogo entrate correnti e in c/capitale accertate per funzionamento o ricerca**

	2016	2017
<b>FOE</b>		
funzionamento ordinario	77.148.000	77.987.534
<b>Ricerca</b>		
altri contributi MIUR	29.260.346	29.943.645
altre entrate	17.539.985	23.929.636
<b>INPS</b>		
TFR	0	0
<b>CNR</b>		
TFR	101.751	636.001
Altre Entrate	780.812	972.240
<b>Totale entrate al netto delle partite di giro</b>	<b>124.830.894</b>	<b>133.469.057</b>

L'anno 2017 si è concluso con un aumento del fondo di funzionamento ordinario, rispetto all'anno 2016, di euro 839.534 (nel decreto prot. 631 dell'8 agosto 2016 l'assegnazione per il

2017 risultava pari al 100 per cento della definitiva 2016, pari a euro 77.148.000, assegnazione aumentata con DM 608 dell'8 agosto 2017).

Rispetto al 2016, si registra un aumento degli altri contributi MIUR per la ricerca.

L'importo degli altri contributi MIUR per la ricerca, pari ad euro 29.943.645 è così composto: euro 10.000.000 assegnazione avvenuta con l. n. 190 del 23 dicembre 2014 (l. di stabilità 2015, art. 1, comma 177) per sostenere le ricerche e lo sviluppo di partenariati con imprese di alta tecnologia sui progetti internazionali per lo sviluppo e la realizzazione di strumenti altamente innovativi nel campo della radioastronomia (SKA -- Square Kilometer Array) e dell'astronomia a raggi gamma (CTA -- Cherenkov Telescope Array) per gli anni 2015 - 2016 e 2017;

euro 6.820.000 assegnazione MIUR per attività di ricerca a valenza internazionale. Decreto MIUR 608 dell'8 agosto 2017;

euro 3.000.000 assegnazione MIUR per "Progettualità a carattere straordinario". Decreto MIUR608 dell'8 agosto 2017;

euro 9.473.564 Finanziamento premiale FOE 2015 - decreto MIUR n. 850 del 27 ottobre 2017;

euro 223.458 finanziamento progetti "PRIN MIUR 2015" sospeso numero 4252016-27454 del 12/12/16 - decreto direttoriale numero 2634 del 07 novembre 2016 (importo imputato nel bilancio 2017 con variazione di bilancio a gennaio 2017);

euro 163.219 saldo del progetto "PON ENERGETIC" finanziato dal MIUR con capofila il Distretto Tecnologico Sicilia Micro e Nano Sistemi;

euro 102.400 attinenti all'80 per cento del finanziamento del progetto "Il Planetario: una sfida moderna nell'interazione tra approccio formale e non formale della conoscenza", riguardante la l. 113/91 (come modificata dalla l. 6/2000) recante "Iniziativa per la diffusione della cultura scientifica", bando Decreto Direttoriale prot. 2216 del 01 luglio 2014 e approvazione graduatorie con Decreto Direttoriale prot. 347 del 10 febbraio 2015;

euro 64.000 progetto "L6/2000 - Nuova tecnologia e attività di laboratorio per la diffusione dell'Astronomia", approvato con Decreto Direttoriale del 5 agosto 2016 n. 1644;

euro 58.818 attinenti assegnazioni FOE anno 2015 (art. 1 comma 3 lettera g D.M. prot. 599 del 10/08/2015) destinate per assunzioni per chiamata diretta (articolo 13 d.lgs. 213/2009) ma non ripartite per tali finalità. L'importo non assegnato è stato destinato proporzionalmente, con provvedimento del Direttore Generale per il coordinamento e lo sviluppo della Ricerca

(Decreto prot. 3223 del 02 dicembre 2016), rispetto alla quota ordinaria del FOE per l'anno 2015 e costituisce integrazione dell'assegnazione ordinaria FOE anno 2015;

euro 19.314 attinente alla quota del cinque per mille dell'imposta sul reddito delle persone fisiche per l'esercizio finanziario 2015;

euro 18.871 attinente alla quota del cinque per mille della imposta sul reddito delle persone fisiche per l'esercizio finanziario 2014;

Le entrate derivanti dai rimborsi di quote TFR di competenza dell'INPS (*ex*-INPDAP) sono state pari a zero come nel 2016.

I trasferimenti dal CNR, per indennità di anzianità, di cui si è già riferito, iscritti nel bilancio 2017, sono stati pari a euro 636.001, mentre nel 2016 erano stati pari a euro 101.751.

Rispetto al 2016, le altre entrate per la ricerca sono aumentate notevolmente. Quest'ultime sono costituite, in gran parte, da fondi ASI e U.E..

## 7.1.2 La gestione delle spese

Con riferimento alle uscite, le somme impegnate nell'anno 2017 sono, complessivamente, pari ad euro 152.429.367 mentre le somme pagate sono, complessivamente, pari ad euro 138.135.449, in conto competenza, e ad euro 11.626.696, in conto residui.

Le spese appaiono così suddivise:

**Tabella 7 - Suddivisione spese per centri di responsabilità**

	Impegnato 2017	Pagato c/competenza	Pagato c/residui	Totale pagato
0.00. Staff Direzione Generale	35.229	35.130	0,00	35.130
0.01. Ufficio I	60.573.085	58.363.745	2.223.933	60.587.679
0.02. Ufficio II	2.061.894	1.850.571	953.554	2.804.125
0.03. Presidenza/URPS	160.909	140.911	128.519	269.430
0.04. Direzione Scientifica	12.499.727	12.461.835	23.646	12.485.481
1.Strutture di ricerca	46.433.249	40.787.106	4.388.004	45.175.110
<b>Totale Direzione Generale (al netto delle partite di giro)</b>	<b>121.764.092</b>	<b>113.639.298</b>	<b>7.717.656</b>	<b>121.356.954</b>
Partite di giro	30.665.276	24.496.152	3.909.039	28.405.191
<b>Totale Generale</b>	<b>152.429.367</b>	<b>138.135.449</b>	<b>11.626.696</b>	<b>149.762.145</b>

L'attività di ricerca è svolta prevalentemente presso le strutture territoriali con il coordinamento della direzione scientifica.

Nelle spese dell'Ente (complessivamente imputate alla Direzione generale) il trattamento economico di tutto il personale, gestito in maniera accentrata, raggiunge nel 2017, il 57,15 per cento (nel 2016 il 59,63 per cento) sul totale delle spese impegnate, mentre le spese per acquisto di beni e servizi si attestano al 18,15 (nel 2016 al 15,83 per cento) dell'impegnato.

Va osservato che parte dei costi relativi all'acquisizione di beni e servizi e di quelli di uso durevole (costi di funzionamento) come già evidenziato nei precedenti esercizi finanziari, dovrebbe gravare sui fondi dei progetti di ricerca anziché su quelli di funzionamento ordinario.

Ciò gioverebbe alla situazione finanziaria dell'Ente che potrebbe, in questo modo, liberare risorse per avviare nuovi programmi di ricerca.

I trasferimenti correnti, corrispondenti al 16,41 per cento dell'impegnato, si sostanziano principalmente in trasferimenti finalizzati al finanziamento di progetti di ricerca, in spese per accordi e convenzioni con istituzioni scientifiche ed in trasferimenti per progetti di ricerca partecipati.

Il fondo di riserva, che all'inizio dell'esercizio 2017 ammontava ad euro 1,2 milioni circa, nel corso dell'anno è stato utilizzato, in parte per il TFR e in parte per finanziare alcuni progetti i cui rimborsi hanno subito dei ritardi.

## 7.2 La gestione dei residui

Con delibera del Consiglio di amministrazione del 22 marzo 2018, numero 26, e con parere favorevole espresso dal Collegio dei revisori, è stato approvato il “riaccertamento” dei residui attivi e passivi alla data del 31 dicembre 2017.

A seguito del riaccertamento sono stati calcolati gli indici di bilancio di seguito riportati.

**Tabella 8 - Grado di formazione dei residui anni 2010-2017**

			<b>grado di formazione residui attivi percentuale</b>
2010	20.833.931,46	168.722.118,28	<b>12,35</b>
2011	6.081.355,46	146.336.322,99	<b>4,16</b>
2012	11.731.779,98	164.484.544,38	<b>7,13</b>
2013	9.859.153,80	145.009.836,55	<b>6,80</b>
2014	11.443.692,10	161.881.469,62	<b>7,07</b>
2015	2.924.524,11	142.825.407,85	<b>2,05</b>
2016	2.101.938,78	156.326.116,77	<b>1,34</b>
2017	4.668.448,08	164.134.332,18	<b>2,84</b>
			<b>grado di formazione residui passivi percentuale</b>
2010	32.656.611,06	170.219.342,63	<b>19,18</b>
2011	18.019.200,17	143.008.727,86	<b>12,6</b>
2012	20.193.265,52	136.657.619,40	<b>14,78</b>
2013	22.594.845,49	150.725.636,85	<b>14,99</b>
2014	17.437.321,45	144.565.966,09	<b>12,06</b>
2015	15.811.168,92	143.148.669,37	<b>11,04</b>
2016	11.535.503,86	148.670.495,68	<b>7,76</b>
2017	14.293.917,65	152.429.367,11	<b>9,37</b>

**Tabella 9 - Riepilogo dei residui**

	Residui attivi all'1/1/2017	Variazioni	Residui attivi al 31/12/2017	Riscossi
Totale generale	11.641.437	-1.950	11.639.486	2.194.876
Totale				
	Residui passivi all'1/1/2017	Variazioni	Residui passivi al 31/12/2017	Pagati
Totale generale	13.081.639	-257.599	12.824.039	11.626.695

Al 1° gennaio 2017 i residui attivi ammontavano ad euro 11.641.437. Dall'esame del conto consuntivo, inoltre, si osserva che, nel corso dell'esercizio ci sono state variazioni negative per euro 1.950 quindi, l'importo finale ammonta ad euro 11.639.486, di questi sono stati riscossi euro 2.194.876 e restano da riscuotere 9.444.61.

I residui passivi, al 1° gennaio 2017, ammontavano a euro 13.081.639. Nel corso dell'esercizio ci sono state variazioni negative per euro 257.599 quindi, l'importo finale ammonta ad euro 12.824.040, di questi sono stati pagati euro 11.626.696 e restano da pagare euro 1.197.344.

La percentuale di smaltimento dei residui attivi è del 18,85 per cento. Quest'ultima percentuale risulta dal rapporto fra le riscossioni in c/residui, pari ad euro 2.194.876, e i residui attivi esistenti all'inizio dell'esercizio, corrispondenti ad euro 11.641.437.

Relativamente ai residui passivi, il ritmo di smaltimento è pari al 88,87 per cento. Tale percentuale risulta dal rapporto fra i pagamenti in c/residui, euro 11.626.696, e i residui passivi esistenti all'inizio dell'esercizio, euro 13.081.639.

Per quanto attiene ai residui relativi all'esercizio di competenza 2017, la gestione ha dato luogo a residui attivi per complessivi euro 4.668.448 e passivi per euro 14.293.918.

L'attività di presidio e monitoraggio della situazione dei residui da parte degli Uffici è stata rafforzata su richiesta del collegio dei revisori e nell'ottica di migliorare i risultati della contabilità economico-patrimoniale.

### 7.3 La situazione amministrativa e l'avanzo di amministrazione

Nella tabella che segue sono riportati i dati relativi alla situazione amministrativa dell'esercizio in esame.

**Tabella 10 - Situazione amministrativa**

Consistenza cassa inizio esercizio	127.064.608	
Residui attivi all'inizio dell'esercizio	11.641.437	
Residui passivi all'inizio dell'esercizio	-13.081.639	
<b>Avanzo di amministrazione all'inizio dell'esercizio</b>		125.624.405
Variazione residui attivi	-1.950	
Variazione residui passivi	257.599	
<b>Risultato della gestione di competenza (avanzo)</b>		11.704.965
<b>AVANZO DI AMMINISTRAZIONE FINALE</b>		<b>137.585.019</b>

L'avanzo di amministrazione dell'esercizio 2017 ammonta ad euro 137.585.019, come emerge dalla precedente tabella. Confrontando i dati con l'avanzo di amministrazione dell'esercizio precedente (euro 125.624.405) si registra un aumento di circa il 9,13 per cento.

La formazione dell'avanzo di amministrazione è da ricondurre, in parte, alla difficoltà di una adeguata programmazione della spesa, poiché l'assegnazione del FOE e delle altre entrate di provenienza ministeriale avviene nella seconda metà dell'esercizio e, in parte, all'accreditamento di diversi fondi esterni (ASI ed altro) nei mesi conclusivi dell'anno: ciò riduce notevolmente la possibilità di utilizzo dei fondi nell'esercizio di assegnazione.

È, tra l'altro, da considerare che l'elevata percentuale delle economie di spesa che generano l'avanzo di amministrazione deriva dalla gestione dei fondi finalizzati alla ricerca, il cui utilizzo avviene in esercizi successivi a quello in cui si verifica il finanziamento a destinazione vincolata e che il Regolamento sull'amministrazione, sulla contabilità e sull'attività contrattuale dell'Ente consente di utilizzare a decorrere sin dal 1° gennaio dell'esercizio successivo senza necessità di ulteriore autorizzazione. Tali progetti hanno, infatti, molto spesso una durata pluriennale, con rigide regole di rendicontazione delle spese a fronte di entrate spesso disponibili per intero fin dall'inizio del progetto.

Gran parte dell'avanzo vincolato dell'INAF è destinato a progetti di ricerca (circa il 64,57 per cento del 2017, rispetto al 63,63 per cento del 2016) e all'edilizia (3,71 per cento del 2017 rispetto al 3,54 per cento del 2016).

Un'ulteriore quota dell'avanzo è vincolata alla copertura delle spese per il personale: euro 43.136.676 (euro 40.809.585 nel 2016).

Nel dettaglio, le somme relative all'avanzo vincolato possono essere suddivise per n. 3 macro-finalità:

**Tabella 11 - Avanzo di amministrazione**

		<b>2016</b>	<b>2017</b>
A) avanzo vincolato per la ricerca		79.117.384	87.814.507
B) avanzo vincolato per spese di edilizia		4.406.682	5.045.903
C) avanzo vincolato per spese di personale		40.809.584	43.136.676
<b>Totale avanzo vincolato</b>		<b>124.333.651</b>	<b>135.997.087</b>
<b>Avanzo non vincolato</b>		<b>1.290.754</b>	<b>1.587.932</b>
<b>Totale avanzo di amministrazione</b>		<b>125.624.406</b>	<b>137.585.019</b>

Con riferimento all'avanzo di amministrazione, non vincolato, è da registrare un incremento nel 2017 per euro 297.178 rispetto al 2016; si è passati, infatti da euro 1.290.754 nel 2016 ad euro 1.587.932 nel 2016.

Come già precisato, l'avanzo non vincolato viene destinato al fondo speciale sulla base dell'articolo 10 comma 2, del vigente Regolamento sull'amministrazione il quale prevede che *“Nel fondo speciale è stanziato il presunto avanzo di amministrazione senza vincolo di destinazione. Il Consiglio di Amministrazione, nel corso dell'esercizio finanziario, ne individua, con apposita delibera, le modalità di utilizzo anche a seguito di programmi e attività ulteriori rispetto a quelli previsti nei piani triennali di gestione”* sulla contabilità e sull'attività contrattuale dell'Ente, per poter poi essere destinato con apposito provvedimento del Consigli di amministrazione.



## 7.4 Il conto economico

Il conto economico 2017 è stato elaborato secondo il piano integrato dei conti, riclassificando le scritture finanziarie in base a logiche di valori economico-patrimoniali, tramite un abbinamento che collega ciascun conto economico-patrimoniale ad un capitolo finanziario.

La tabella che segue riporta il confronto con l'esercizio 2016 a fini di raffronto.

**Tabella 12 - Il conto economico**

	2016	2017	Var. per cento
<b>Valore della produzione</b>			
- Proventi da prestazioni e vendite beni e servizi	485.573	703.196	44,82
- Proventi da trasferimenti e contributi	126.410.931	123.784.996	-2,08
- Altri ricavi e proventi diversi	281.313	273.565	-2,75
<b>Totale valore della produzione</b>	<b>127.177.817</b>	<b>124.761.758</b>	<b>-1,9</b>
<b>COSTI DELLA PRODUZIONE:</b>			
- Materie prime, sussidiarie, consumo e merci	2.758.862	2.347.745	-14,9
- Per servizi	18.883.863	18.536.688	-1,84
- Per godimento beni di terzi	1.148.544	1.245.863	8,47
- Per il personale	71.173.797	71.902.428	1,02
- Ammortamenti e svalutazioni	4.008.386	4.499.465	12,25
- Accantonamenti per rischi ed oneri	0	0	
- Oneri diversi di gestione	4.784.821	4.669.240	-2,42
- Trasferimenti e contributi	19.874.918	19.976.754	0,51
<b>Totale costi della produzione</b>	<b>122.633.195</b>	<b>123.178.185</b>	<b>0,44</b>
<b>Differenza tra valore della produzione e costi</b>	<b>4.544.623</b>	<b>1.583.573</b>	<b>-65,6</b>
<b>PROVENTI ED ONERI FINANZIARI:</b>			
- Altri proventi finanziari	102	1.094	972,55
- Interessi ed altri oneri finanziari	180.592	172.697	-4,37
<b>Totale proventi ed oneri finanziari</b>	<b>-180.490</b>	<b>-171.603</b>	<b>4,92</b>
<b>RETTIFICHE DI VALORE DI ATTIVITA' FINANZIARIE</b>			
- Rivalutazioni	0	0	0
- Svalutazioni	0	0	0
<b>Totale rettifiche di valori</b>	<b>0</b>	<b>0</b>	<b>0</b>
<b>PROVENTI ED ONERI STRAORDINARI:</b>			
- Oneri straordinari diversi	3.266.611	108.958	-96,66
- Sopravvenienze attive ed insussistenze passive	140.575	407.151	189,63
- Sopravvenienze passive ed insussistenze attive	0	0	0
<b>Totale delle partite straordinarie</b>	<b>-3.126.036</b>	<b>298.193</b>	<b>109,54</b>
<b>Risultato prima delle imposte</b>	<b>1.238.097</b>	<b>1.710.163</b>	<b>38,13</b>
<b>Imposta dell'esercizio</b>	<b>0</b>	<b>0</b>	
<b>Avanzo/Disavanzo economico</b>	<b>1.238.097</b>	<b>1.710.163</b>	<b>38,13</b>

Il conto economico, così come elaborato, è stato il risultato dell'adozione di un sistema di contabilità economico-patrimoniale perfezionato nel corso degli ultimi anni.

Tra le voci più significative del conto economico si rileva che l'importo complessivo dei ricavi derivanti da trasferimenti e contributi è stato di euro 123.784.996, l'importo complessivo dei costi relativi ai servizi è stato di euro 18.536.688 mentre l'importo complessivo dei costi relativi al personale è stato di euro 71.902.428.

Pertanto, il conto economico relativo all'anno 2017 evidenzia, al netto delle imposte sul reddito dell'esercizio che, nel 2017, sono state pari a zero, un utile di esercizio, ovvero un avanzo economico pari ad euro 1.710.163.

Come si può notare dalla tabella precedente, l'avanzo economico passa da 1.238.097 nel 2016 a 1.710.163 euro nel 2017.

La gestione caratteristica presenta, nel 2017, un saldo di euro 1.583.573 in netta diminuzione (-65,6 per cento) rispetto ad euro 4.544.623, dell'esercizio 2016, dovuto dalla diminuzione del valore della produzione e da maggiori costi.

La gestione delle partite finanziarie presenta un saldo negativo pari a euro 171.603, (-180.490 euro nel 2016), e la gestione straordinaria un saldo positivo di euro 298.193 (-3.126.036 euro nel 2016).

L'INAF, come si è accennato in precedenza, è stato scelto, tra tutti gli enti di ricerca, come soggetto pilota per lo svolgimento di una importante attività di sperimentazione nel settore della contabilità pubblica.

In particolare, l'Ente ha partecipato alla sperimentazione del principio di competenza finanziaria potenziata che ha, peraltro, contribuito a migliorare il processo di raccordo tra le rilevazioni della contabilità finanziaria e quelle della contabilità economico-patrimoniale, con la conseguente comparazione dei relativi dati.

Tuttavia, la necessità di riclassificare, ad esercizio finanziario già avviato, il piano dei conti per l'anno 2015, nel rispetto di quanto previsto dal Decreto del Presidente della Repubblica del 4 ottobre 2013, numero 132, con il quale è stato emanato il Regolamento che definisce le modalità di adozione del piano dei conti integrato delle amministrazioni pubbliche, ai sensi dell'articolo 4, comma 3, lettera a), del decreto legislativo 31 maggio 2011, numero 91, ha comportato la introduzione, nel sistema di contabilità, di nuovi conti economici e patrimoniali difficilmente comparabili con le transazioni già contabilizzate fino a quel momento.

L'INAF ha, inoltre, promosso alcune importanti iniziative, finalizzate anche alla implementazione del "controllo di gestione", tra le quali è particolarmente significativa quella che riguarda il "servizio di analisi e di progettazione del sistema di programmazione, di bilancio e di controllo".

Tra le attività previste ed ancora in corso, assume, inoltre, notevole rilievo l'adozione del "sistema di contabilità integrata", che consiste nello studio dei collegamenti esistenti tra la "contabilità finanziaria", la "contabilità economico-patrimoniale" e la "contabilità analitica", anche al fine di rendere disponibili e facilmente fruibili le informazioni di natura contabile necessarie ai fini della valutazione della efficacia, della efficienza e della economicità della azione amministrativa, anche attraverso il monitoraggio dei processi che richiedono l'impiego di risorse umane e strumentali.

## 7.5 Situazione patrimoniale

La seguente tabella illustra i dati dello Stato Patrimoniale:

**Tabella 13 - La situazione patrimoniale**

ATTIVITA'	2016		2017	
	Parziali	Totali	Parziali	Totali
A) Crediti verso lo Stato	0,00	0,00	0,00	0,00
B) Immobilizzazioni:		47.241.682		47.856.127
Immobilizzazioni Immateriali	440.280		557.438	
Immobilizzazioni Materiali	46.700.803		47.198.089	
Immobilizzazioni Finanziarie	100.600		100.600	
C) Attivo circolante:		134.470.036		150.278.737
Rimanenze	0,00		0,00	
Residui attivi (crediti)	7.405.428		11.315.513	
Attività finanziarie che non costituiscono immobilizzazioni	0,00		0,00	
Disponibilità liquide	127.064.608		138.963.223	
D - Ratei e Risconti:		0,00		0,00
Ratei e risconti	0,00		0,00	
<b>TOTALE ATTIVITA'</b>		<b>181.711.719</b>		<b>198.134.864</b>
<b>PASSIVITA'</b>				
A - Patrimonio netto		123.355.089		125.065.252
Fondo di dotazione	0,00		0,00	
Riserve da utili	122.116.992		123.355.090	
Avanzo/Disavanzo economico dell'esercizio	1.238.097		1.710.163	
- Contributi in conto capitale		0,00		0,00
- Fondi per rischi ed oneri		1.384.841		1.384.841
- Trattamento di fine rapporto di lavoro subordinato		25.842.526		28.153.106
-Residui passivi (Debiti)		16.154.683		18.408.207
- Ratei e risconti		14.974.580		25.123.458
<b>TOTALE PASSIVITA'</b>		<b>181.711.719</b>		<b>198.134.864</b>

In particolare, le immobilizzazioni ammontano a euro 47.856.127, con un incremento rispetto al 2016 (47.241.683 euro) di cui immobilizzazioni immateriali per euro 557.438 ed euro 47.198.089 per immobilizzazioni materiali.

L'attivo circolante ammonta ad euro 150.278.737 con un notevole incremento rispetto al 2016 (134.470.036 euro) dovuto, in particolare, all'aumento dei residui attivi il cui importo, per il 2017, è di euro 11.315.513; le disponibilità liquide sono aumentate da euro 127.064.608 del 2016 ad euro 138.963.223 del 2017.

Il patrimonio netto passa da euro 123.355.089 nel 2016, ad euro 125.065.252 nel 2017. Le riserve da utili passano da euro 122.116.992 a euro 123.355.090 mentre l'avanzo di amministrazione passa da euro 1.238.097 ad euro 1.710.163.

I fondi per rischi ed oneri rimangono di euro 1.384.841.

## **7.6 Patrimonio Immobiliare**

L'INAF dispone, a vario titolo, di un consistente ed eterogeneo patrimonio immobiliare dislocato sull'intero territorio nazionale.

Ai fini della piena e corretta definizione della situazione del patrimonio immobiliare, con riferimento sia agli immobili di proprietà dello "Istituto" che agli immobili detenuti o utilizzati a qualunque altro titolo, la direzione generale ha istituito, un tavolo tecnico permanente costituito da figure professionali in possesso di una specifica qualificazione, sia tecnica che amministrativa, in materia patrimoniale, scelte tra quelle che prestano servizio sia presso la sede dell'amministrazione centrale che presso le strutture di ricerca.

La prima fase del programma di intervento, propedeutica alla corretta implementazione delle fasi successive, ha riguardato l'analisi dello stato di fatto attuale, attraverso la raccolta di un primo *set* di informazioni e documenti, e si è conclusa con la creazione di un archivio unico del patrimonio immobiliare dell'INAF, denominato anche database unificato, elaborato in collaborazione con i sistemi informatici per il digitale, servizio di staff alla direzione generale.

Sulla base delle informazioni raccolte, è stato quindi elaborato un quadro riassuntivo, con un primo calcolo del valore catastale rivalutato degli immobili che costituiscono il patrimonio dell'Ente, e che, in base al titolo d'uso dei singoli beni, risulta essere il seguente:

- euro 77.543.179: immobili di proprietà del demanio (54,66 per cento del patrimonio immobiliare);
- euro 51.007.980: immobili di proprietà del CNR (35,95 per cento del patrimonio immobiliare);
- euro 10.512.806: immobili di cui l'INAF è direttamente proprietario (7,41 per cento del patrimonio immobiliare);
- euro 1.926.473: immobili di proprietà delle Università (1,36 per cento del patrimonio immobiliare);

– euro 877.704: altri immobili utilizzati a vario titolo dall' INAF (0,62 per cento del patrimonio immobiliare).

L'intensificazione delle attività di censimento e di aggiornamento del patrimonio ha consentito di definire uno *stato patrimoniale* il più possibile coincidente con la situazione reale.

Dal primo gennaio 2009 tutti i beni mobili acquistati dall'Istituto sono registrati nel *software* di contabilità con criteri omogenei e secondo le indicazioni contenute nel manuale operativo per la gestione del patrimonio.

Nel corso dell'anno 2017 sono state implementate le attività di verifica e di controllo sul modulo *software* dell'inventario tendenti a riconciliarne i dati con i valori di bilancio e i relativi dati sono stati ritenuti, anche dal Collegio dei revisori, correttamente imputati.

## 8. CONSIDERAZIONI CONCLUSIVE

L'Istituto Nazionale di Astrofisica è riconosciuto tra le prime istituzioni mondiali per quanto riguarda le collaborazioni internazionali e la produzione scientifica. A dimostrazione di ciò, è utile ricordare che il 17 agosto 2017 ha visto l'INAF coprotagonista, insieme ad altri preminenti enti di ricerca a livello internazionale di una rilevante scoperta scientifica: l'onda gravitazionale prodotta da due stelle dopo un viaggio durato 130 milioni di anni, ha investito i bracci degli interferometri Virgo e Ligo. Grazie alla sua elevata velocità di reazione, il primo fra tutti a diramare l'allerta a livello globale è stato il telescopio spaziale Fermi. Tale scoperta è stata ritenuta fondamentale per l'astrofisica.

Per quanto riguarda la gestione economico-finanziaria dell'Ente, nell'esercizio 2016, si era registrato un avanzo finanziario di competenza di euro 6.655.621 mentre nel 2017 risulta un avanzo finanziario di euro 11.704.965.

La spesa per il personale, pari a 69,592 milioni di euro compresi gli oneri riflessi, ha assorbito il 57,15 per cento della spesa complessiva.

Le spese per "acquisto di beni e servizi", in cui rientrano anche le spese di funzionamento, pari a 20,105 milioni di euro, hanno assorbito il 18,15 per cento della spesa complessiva al netto delle partite di giro (18,97 per cento della spesa corrente), mentre le spese per "trasferimenti correnti", di euro 19,977 milioni di euro, hanno assorbito il 16,40 per cento della spesa complessiva al netto delle partite di giro (17,14 per cento della spesa corrente).

Le spese in conto capitale incidono sulla spesa totale, al netto delle partite di giro, per il 4,31 per cento.

Una parte delle entrate correnti è stata destinata alla copertura della spesa in conto capitale che risulta così distribuita: 5,071 milioni di euro per la categoria investimenti fissi lordi e acquisto terreni, 177.000 euro per rimborso mutui passivi.

L'avanzo di amministrazione dell'esercizio 2017, che parte dal risultato di amministrazione dell'esercizio precedente, ammonta ad euro 137.585.019, con un aumento di circa il 9,13 per cento rispetto all'anno precedente.

L'avanzo economico passa da euro 1.238.097 ad euro 1.710.163.

La gestione caratteristica presenta, nel 2017, un saldo di euro 1.583.573 in netta diminuzione (-65,6 per cento) rispetto ad euro 4.544.623, dell'esercizio 2016, dovuto dalla diminuzione del valore della produzione e da maggiori costi.

La gestione finanziaria presenta un saldo negativo pari a euro 171.603 e la gestione straordinaria un saldo positivo di euro 298.193.

Dallo stato patrimoniale emerge che l'importo complessivo dell'attivo è pari a euro 198.134.864, mentre il patrimonio netto, che comprende anche l'utile di esercizio ammonta, complessivamente, a euro 125.065.252.

Rispetto all'esercizio 2016 il patrimonio netto registra un incremento dell'1,39 per cento, imputabile ai risultati positivi dell'esercizio 2017.

Per quanto riguarda le partecipazioni, e, in particolare relativamente alla decisione assunta con la delibera 97/2017 di non procedere al "Piano operativo di razionalizzazione delle partecipazioni societarie", si osserva che, nella delibera assunta dall'Ente, non sono stati oggetto di valutazione tutti i parametri richiesti dall'art. 24 del d.lgs. n. 175/2016 che consente il mantenimento delle predette partecipazioni solo in alcuni determinati casi e che l'analisi degli assetti societari, costituisce ulteriore obbligo normativo imposto dall'art. 20 del predetto decreto legislativo, con riferimento alla situazione esistente al termine di ciascun esercizio e con cadenza annuale.

Si rileva, altresì, che, in merito agli accantonamenti per il TFR maturato dal personale CNR transitato, non risulta ancora chiarita la situazione debitoria nei confronti dell'INAF in relazione alle unità ancora in servizio (179 unità) alla luce dell'accordo stipulato dai due Enti il 31 marzo 2005. Appare pertanto necessario definire, attraverso una soluzione condivisa, le reciproche posizioni debitorie e creditorie anche al fine di assicurare una più corretta programmazione delle spese nei prossimi esercizi.

Per quanto riguarda il credito vantato verso l'INPS, attualmente l'Istituto previdenziale ha riconosciuto il debito ma non è stato ancora definito l'esatto importo da corrispondere all'Ente. Anche per tale credito si richiede all'Ente un attento monitoraggio ed una soluzione condivisa con l'Istituto di previdenza.







Delibera n. 46 /2018  
Verbale del Consiglio di Amministrazione n. 7 /2018

Oggetto: approvazione del Conto Consultivo relativo all'Esercizio Finanziario 2017.

### IL CONSIGLIO DI AMMINISTRAZIONE

- VISTA** la Legge 7 agosto 1990, numero 241, e successive modifiche ed integrazioni, che contiene "**Nuove norme in materia di procedimento amministrativo e di diritto di accesso ai documenti amministrativi**", ed, in particolare gli articoli 4, 5 e 6;
- VISTO** il Decreto Legislativo 23 luglio 1999, numero 296, che prevede e disciplina la istituzione dello "**Istituto Nazionale di Astrofisica**" ("**INAF**") e contiene "**Norme relative allo Osservatorio Vesuviano**", ed, in particolare, l'articolo 1, comma 1;
- CONSIDERATO** che, tra l'altro, l'articolo 1, comma 1, del Decreto Legislativo 23 luglio 1999, numero 296, definisce lo "**Istituto Nazionale di Astrofisica**" come "...ente di ricerca non strumentale ad ordinamento speciale, con sede in Roma e con strutture operative distribuite sul territorio, nel quale confluiscono gli osservatori astronomici e astrofisici...";
- VISTO** il Decreto Legislativo 30 marzo 2001, numero 165, e successive modificazioni ed integrazioni, che contiene "**Norme generali sull'ordinamento del lavoro alle dipendenze delle amministrazioni pubbliche**" ed, in particolare, l'articolo 4;
- VISTO** il Decreto del Presidente della Repubblica 27 febbraio 2003, numero 97, con il quale è stato emanato il "**Regolamento per la amministrazione e la contabilità degli enti pubblici di cui alla Legge 20 marzo 1975, numero 70**", ed, in particolare, gli articoli 30, 31 e 32;
- VISTO** il Decreto Legislativo 4 giugno 2003, numero 138, che disciplina il "**Riordino dello Istituto Nazionale di Astrofisica**", come modificato e integrato dallo "**Allegato 2**" del Decreto Legislativo 21 gennaio 2004, numero 38, che prevede e disciplina la "**Istituzione dello Istituto Nazionale di Ricerca Metrologica**" ("**INRIM**"), a norma dell'articolo 1 della Legge 6 luglio 2002, numero 137";



- VISTA** la Legge 27 settembre 2007, numero 165, che definisce i principi e i criteri direttivi della "**Delega al Governo in materia di riordino degli Enti di Ricerca**", ed, in particolare, l'articolo 1;
- VISTA** la "**Legge di Contabilità e Finanza Pubblica**" del 31 dicembre 2009, numero 196, ed, in particolare, l'articolo 2, che "...delega il Governo ad adottare, entro un anno dalla data di entrata in vigore della presente legge, uno o più decreti legislativi per l'armonizzazione dei sistemi contabili e degli schemi di bilancio delle amministrazioni pubbliche, ad esclusione delle regioni e degli enti locali, e dei relativi termini di presentazione e approvazione, in funzione delle esigenze di programmazione, gestione e rendicontazione della finanza pubblica...";
- VISTO** il Decreto Legislativo 31 dicembre 2009, numero 213, che disciplina il "**Riordino degli Enti di Ricerca in attuazione dell'articolo 1 della Legge 27 settembre 2007, numero 165**";
- VISTO** il Decreto Legislativo 31 maggio 2011, numero 91, e successive modifiche ed integrazioni, che contiene alcune "**Disposizioni in materia di adeguamento e di armonizzazione dei sistemi contabili, in attuazione dell'articolo 2 della Legge 31 dicembre 2009, numero 196**", e che disciplina, in particolare, la "...armonizzazione dei sistemi contabili e degli schemi di bilancio delle amministrazioni pubbliche, al fine di assicurare il coordinamento della finanza pubblica attraverso una disciplina omogenea dei procedimenti di programmazione, gestione, rendicontazione e controllo...";
- VISTA** la Legge 7 agosto 2015, numero 124, con la quale sono state conferite alcune "**Deleghe al Governo in materia di riorganizzazione delle amministrazioni pubbliche**", ed, in particolare, l'articolo 13;
- VISTO** il Decreto Legislativo 25 novembre 2016, numero 218, che contiene disposizioni in materia di "**Semplificazione delle attività degli enti pubblici di ricerca ai sensi dell'articolo 13 della Legge 7 agosto 2015, numero 124**";
- VISTO** lo Statuto dello "**Istituto Nazionale di Astrofisica**", adottato dal Consiglio di Amministrazione con Delibera del 7 marzo 2011, numero 14, emanato con Decreto Presidenziale del 10 marzo 2011, numero 25, ed entrato in vigore il **1° maggio 2011**;
- VISTI** in particolare, gli articoli 1, 2, 6, comma 2, 24, comma 1, lettere a) e b), e 27 del predetto "**Statuto**";

- CONSIDERATO** che l'articolo 6, comma 2, lettera g), dello "**Statuto**" dello "**Istituto Nazionale di Astrofisica**" prevede, tra l'altro, che il Consiglio di Amministrazione approva "...il **"Conto Consuntivo"** e le relative relazioni di accompagnamento...";
- VISTO** il "**Disciplinare di Organizzazione e Funzionamento dello Istituto Nazionale di Astrofisica**", approvato dal Consiglio di Amministrazione con Delibera del 21 giugno 2012, numero 44, e modificato dal medesimo Organo con Delibere del 19 dicembre 2013, numero 84, del 19 febbraio 2014, numero 7, del 16 dicembre 2015, numero 28, e del 19 ottobre 2016, numero 107;
- VISTO** il "**Regolamento sulla amministrazione, sulla contabilità e sulla attività contrattuale dello Istituto Nazionale di Astrofisica**", predisposto ai sensi dell'articolo 18, commi 1 e 3, del Decreto Legislativo 4 Giugno 2003, numero 138, approvato dal Consiglio di Amministrazione con Delibera del 2 dicembre 2004, numero 3, e pubblicato nel Supplemento Ordinario della Gazzetta Ufficiale della Repubblica Italiana, Serie Generale, del 23 dicembre 2004, numero 300;
- VISTA** la Delibera del 2 luglio 2009, numero 46, con la quale il Consiglio di Amministrazione ha modificato l'articolo 14 del predetto "**Regolamento**";
- CONSIDERATO** in particolare, che l'articolo 24 del "**Regolamento sulla amministrazione, sulla contabilità e sulla attività contrattuale dello Istituto Nazionale di Astrofisica**" prevede:
- che il "**Conto Consuntivo**" è "...costituito:
    - a) dal "**Rendiconto Finanziario**";
    - b) dal "**Conto Economico**";
    - c) dallo "**Stato Patrimoniale**";
    - d) dalla "**Nota Integrativa**"...";
  - al "**Conto Consuntivo**" sono "...allegati:
    - a) la "**Situazione Amministrativa**";
    - b) la "**Relazione sulla Gestione**";
    - c) la "**Relazione del Collegio dei Revisori dei Conti**"...";
- VISTO** il Decreto del Ministro della Istruzione, della Università e della Ricerca del 14 ottobre 2015, numero 821, con il quale il Professore **Nicolò D'AMICO** è stato nominato Presidente dello "**Istituto Nazionale di Astrofisica**";
- VISTA** la Delibera del 2 agosto 2016, numero 83, con la quale il Consiglio di Amministrazione dello "**Istituto Nazionale di Astrofisica**" ha unanimemente deliberato:





- di "...nominare il Dottore **Gaetano TELESIO** quale Direttore Generale dello "**Istituto Nazionale di Astrofisica**" a far data dal **17 ottobre 2016**...";
- che il "...predetto incarico, ai sensi dell'articolo 14, comma 1, dello Statuto dello "**Istituto Nazionale di Astrofisica**" avrà durata coincidente a quella dell'incarico del Presidente del medesimo Istituto, fatti salvi i casi di risoluzione anticipata espressamente previsti dalle disposizioni statutarie e dalla normativa vigente...";

**CONSIDERATO** che l'incarico di Direttore Generale dello "**Istituto Nazionale di Astrofisica**" conferito al Dottore **Gaetano TELESIO** scadrà, pertanto, il **14 ottobre 2019**;

**VISTA** la Delibera del 21 dicembre 2017, numero 109, con la quale il Consiglio di Amministrazione dello "**Istituto Nazionale di Astrofisica**" ha approvato il Bilancio Annuale di Previsione dello "**Istituto**" relativo all'Esercizio Finanziario 2018;

**ESAMINATA** la "**Ipotesi**" di "**Conto Consuntivo relativo allo Esercizio Finanziario 2017**", come predisposta dal Settore I "**Bilancio**" dello Ufficio II "**Gestione Bilancio, Contratti e Appalti**", di concerto con la Presidenza e la Direzione Generale, corredata di tutta la documentazione prevista dall'articolo 24 del "**Regolamento sulla amministrazione, sulla contabilità e sulla attività contrattuale dello Istituto Nazionale di Astrofisica**" come innanzi richiamato;

**ESAMINATE** in particolare, la "**Relazione sulla Gestione e Nota Integrativa**", come predisposta dalla Direzione Generale con la collaborazione dei predetti Settori, e la "**Relazione del Presidente**", allegate al "**Conto Consuntivo relativo allo Esercizio Finanziario 2017**" per formarne parte integrante;

**VISTA** la "**Relazione**" predisposta, ai sensi del citato articolo 24 del predetto "**Regolamento**", dal "**Collegio dei Revisori dei Conti**" dello "**Istituto Nazionale di Astrofisica**" nella seduta del 22 maggio 2017, anch'essa allegata al "**Conto Consuntivo relativo allo Esercizio Finanziario 2017**" per formarne parte integrante;

**ATTESA** la necessità di approvare il "**Conto Consuntivo relativo all'Esercizio Finanziario 2017**", con tutta la relativa documentazione, ivi comprese:

- la "**Relazione sulla Gestione e Nota Integrativa**", come predisposta dalla Direzione Generale;
- la "**Relazione del Presidente**";
- la "**Relazione**" del "**Collegio dei Revisori dei Conti**",

## DELIBERA

**Articolo 1.** Di approvare il "**Conto Consuntivo relativo all'Esercizio Finanziario 2017**", con tutta la relativa documentazione, ivi comprese:

- la "**Relazione sulla Gestione e Nota Integrativa**", come predisposta dalla Direzione Generale;
- la "**Relazione del Presidente**";
- la "**Relazione**" del "**Collegio dei Revisori dei Conti**",

che si allega alla presente Delibera per formarne parte integrante (Allegato numero 1).

**Articolo 2.** Di affidare alla Direzione Generale l'incarico di trasmettere il "**Conto Consuntivo relativo all'Esercizio Finanziario 2017**", con tutta la relativa documentazione, come specificata nell'articolo 1 del dispositivo della presente Delibera, al "**Ministero della Economia e delle Finanze**", al "**Ministero della Istruzione, della Università e della Ricerca**" ed alla "**Corte dei Conti**".

Roma, 1° giugno 2018

Il Segretario



Il Presidente






# *CONTO CONSUNTIVO DELL'INAF*

## *ESERCIZIO 2017*

# Relazione sulla gestione

— e

# Nota Integrativa

IL DIRETTORE GENERALE

Gaetano Telesio

A handwritten signature in black ink, appearing to read 'Gaetano Telesio', written over the printed name.

Ufficio II "Gestione Bilancio, Contratti e Appalti"

**Settore I "Bilancio"**

Il Dirigente

L. Pedoto

A handwritten signature in blue ink, appearing to read 'Lucia Pedoto', written over the printed name.

Roma, 16 Maggio 2018

### ***Premessa***

Il presente documento, ai sensi del Regolamento di Contabilità, si articola nei seguenti paragrafi:

1. Introduzione al Conto Consuntivo	pag.	3-13
1A. Composizione del Conto Consuntivo	pag.	3-4
1B. Struttura tecnica del bilancio	pag.	5-8
1C. Principi e criteri di gestione del bilancio	pag.	9-10
1D. Ulteriori notizie integrative	pag.	10-13
2. Analisi del contesto finanziario	pag.	14-18
3. Analisi delle voci del rendiconto finanziario	pag.	19-73
3A. ENTRATE	pag.	19-32
3B. SPESE	pag.	32-41
3B1. CONTENIMENTO E RAZIONALIZZAZIONE DELLA SPESA PUBBLICA	pag.	37-41
3C. RESIDUI	pag.	41-47
3D. ANALISI DEI RISULTATI CONTABILI COMPLESSIVI	pag.	47-51
3E. AVANZO	pag.	51-64
3F. AVANZO NON VINCOLATO	pag.	64-68
3F1. SITUAZIONI CREDITORIE ANCORA PENDENTI	pag.	65-67
3F2. PARTICOLARI ESIGENZE DELL'ENTE	pag.	67-68
3G. INDICATORI	pag.	69-70
3H. VARIAZIONI DI BILANCIO - MANDATI - REVERSALI	pag.	71-73
3H1. ATTESTAZIONE SUI TEMPI MEDI DI PAGAMENTO DELLE FATTURE PASSIVE RIFERITE ALL'ANNO 2017	pag.	72-73
4. Situazione Debitoria – Mutui passivi	pag.	74-75
5. Sistema di Contabilità Economico-Patrimoniale	pag.	76-85
6. Notizie integrative	pag.	86-88
7. Conclusioni	pag.	89-90





## 1. Introduzione al Conto Consuntivo

### 1A. Composizione del Conto Consuntivo.

Il "**Conto Consuntivo relativo all'Esercizio Finanziario 2017**" è stato predisposto nel rispetto delle disposizioni contenute nell'articolo 24 del "**Regolamento sulla amministrazione, sulla contabilità e sulla attività contrattuale dello Istituto Nazionale di Astrofisica**", adottato ai sensi dell'articolo 18, commi 1 e 3, del Decreto Legislativo 4 Giugno 2003, numero 138, approvato dal Consiglio di Amministrazione con Delibera del 2 dicembre 2004, numero 3, pubblicato nel Supplemento Ordinario della Gazzetta Ufficiale della Repubblica Italiana, Serie Generale, del 23 dicembre 2004, numero 300, e modificato dal medesimo Organo con Delibera del 2 luglio 2009, numero 46.

Il "**Conto Consuntivo relativo all'Esercizio Finanziario 2017**" è costituito dai seguenti documenti:

- 1) rendiconto finanziario;
- 2) conto economico;
- 3) stato patrimoniale;
- 4) nota integrativa.

Al consuntivo sono, inoltre, allegati:

- a) la situazione amministrativa;
- b) la relazione sulla gestione;
- c) la relazione del Collegio dei Revisori dei Conti.

Il presente "**Documento**", denominato "**Relazione sulla Gestione e Nota Integrativa**", è stato predisposto dalla Direzione Generale con la collaborazione del personale che presta servizio nel Settore I "**Bilancio**" dello Ufficio II "**Gestione Bilancio, Contratti e Appalti**", consta di 90 pagine e prevede, al suo interno, trentatre "**tabelle**" e otto "**grafici**".

Alla "**Relazione sulla Gestione e Nota Integrativa**", completa di tutti gli elementi informativi che ne caratterizzano i contenuti e le finalità, sono allegati i seguenti documenti:



Allegato n. 1A: Rendiconto Finanziario Decisionale Competenza Esercizio 2017  
Allegato n. 1B: Rendiconto Finanziario Decisionale Residui Esercizio 2017  
Allegato n. 1C: Rendiconto Finanziario Decisionale Esercizio 2017  
Allegato n. 2A: Rendiconto Finanziario Gestionale Competenza Esercizio 2017  
Allegato n. 2B: Rendiconto Finanziario Gestionale Residui Esercizio 2017  
Allegato n. 3: Delibera del Consiglio di Amministrazione del 22 marzo 2018, numero 26, con la quale è stato approvato il "**Riaccertamento dei residui relativi all'anno 2017**"  
Allegato n. 4A: Partitario residui attivi al 31/12/2017  
Allegato n. 4B: Partitario residui passivi al 31/12/2017  
Allegato n. 4C: Variazioni ai residui attivi esercizio 2017  
Allegato n. 4D: Variazioni ai residui passivi esercizio 2017  
Allegato n. 5: Situazione amministrativa al 31/12/2017  
Allegato n. 6A: Dotazione organica al 31 dicembre 2017  
Allegato n. 6B: Personale effettivo in servizio al 31 dicembre 2017  
Allegato n. 6C: Concorsi in itinere  
Allegato n. 7: Stampa Totali Ammortamento per Categorie  
Allegato n. 8A: Prospetto dei limiti di spesa fissati per l'anno 2017  
Allegato n. 8B: Versamenti dei tagli di spesa relativi all'anno 2017  
Allegato n. 9: Quadro di chiusura della cassa al 31 dicembre 2017  
Allegato n. 10A: Indicatori di tempestività dei pagamenti relativi all'anno 2017 (trimestrali e annuale)  
Allegato n. 10B: Elenco delle transazioni commerciali pagate oltre il termine di scadenza  
Allegato n. 11A: Consistenza del Patrimonio Immobiliare  
Allegato n. 11B: Quadro riassuntivo della consistenza immobiliare  
Allegato n. 11C: Note al quadro riassuntivo della consistenza immobiliare  
Allegato n. 11D: Lista norme patrimonio immobiliare  
Allegato n. 11E: Tabella coefficienti categorie catastali  
Allegato n. 12: Conto Economico relativo all'anno 2017  
Allegato n. 13: Stato Patrimoniale relativo all'anno 2017  
Allegato n. 14: Piano degli indicatori e dei risultati attesi di bilancio  
Allegato n. 15: Prospetto riepilogativo delle spese per missioni e programmi



## 1B. Struttura Tecnica del Bilancio

Il "**bilancio decisionale**", redatto in termini di competenza, è stato predisposto nel rispetto di quanto previsto dal Decreto del Presidente della Repubblica 27 febbraio 2003, numero 97, con il quale è stato adottato il "**Regolamento concernente l'amministrazione e la contabilità degli enti pubblici di cui alla Legge 20 marzo 1975, numero 70**".

Il predetto "**documento contabile**" tiene, peraltro, conto della "**struttura organizzativa**" dello "**Istituto Nazionale di Astrofisica**", come delineata dal Decreto Legislativo 31 dicembre 2009, numero 213, che disciplina il "**Riordino degli Enti di Ricerca in attuazione dell'articolo 1 della Legge 27 settembre 2007, numero 165**", e dallo Statuto dell'Ente, adottato dal Consiglio di Amministrazione con Delibera del 7 marzo 2011, numero 14, emanato con Decreto Presidenziale del 10 marzo 2011, numero 25, ed entrato in vigore il **1° maggio 2011**.

A decorrere dal 1° gennaio 2012, è stato, pertanto, avviato il processo di riforma sia dello "**ordinamento**" che dello "**assetto organizzativo**" del predetto "**Istituto**", con la adozione di numerosi "**Regolamenti**" e "**Disciplinari**", tra i quali:

- a) il "**Disciplinare di Organizzazione e Funzionamento dello Istituto Nazionale di Astrofisica**", approvato dal Consiglio di Amministrazione con Delibera del 21 giugno 2012, numero 44, e modificato dal medesimo Organo con Delibere del 19 dicembre 2013, numero 84, del 19 febbraio 2014, numero 7, del 16 dicembre 2015, numero 28, e del 19 ottobre 2016, numero 107;
- b) il "**Regolamento del personale dello Istituto Nazionale di Astrofisica**", approvato con Delibera del Consiglio di Amministrazione dell'11 maggio 2015, numero 23, pubblicato nella Gazzetta Ufficiale della Repubblica Italiana, Serie Generale, del 30 ottobre 2015, numero 253, ed entrato in vigore il **1° novembre 2015**.

Con Delibera del 19 ottobre 2016, numero 106, il Consiglio di Amministrazione ha approvato "**...le linee generali di indirizzo per la definizione del nuovo assetto organizzativo della Direzione Generale...**".

Con Delibera del 18 novembre 2016, numero 118, il Consiglio di Amministrazione ha successivamente approvato il nuovo "**assetto organizzativo**" della "**Direzione Generale**",



allegato al "**Disciplinare di Organizzazione e Funzionamento dello Istituto Nazionale di Astrofisica**" attualmente in vigore per formarne parte integrante.

Nel rispetto di quanto previsto dallo "**Statuto**", dal "**Disciplinare di Organizzazione e Funzionamento**", dal nuovo "**assetto organizzativo**" della "**Direzione Generale**" e dagli atti organizzativi conseguenti, all'interno dello "**Istituto Nazionale di Astrofisica**" è previsto un solo "**Centro di Responsabilità Amministrativa di Primo Livello**", ossia la "**Direzione Generale**" con le sue articolazioni in "**Uffici di Staff**", lo Ufficio I "**Gestione delle Risorse Umane**" e lo Ufficio II "**Gestione Bilancio, Contratti e Appalti**", oltre la Presidenza e la Direzione Scientifica, e numerosi "**Centri di Responsabilità Amministrativa di Secondo Livello**", ossia le "**Strutture di Ricerca**", che, in molti casi, nascono dagli accorpamenti di strutture territoriali preesistenti.

In particolare, fanno capo alla "**Direzione Generale**" i "**Centri di Responsabilità Amministrativa**" di seguito elencati:

Codice del " <b>Centro di Responsabilità Amministrativa</b> "	Denominazione del " <b>Centro di Responsabilità Amministrativa</b> "
0.00.	" <b>Uffici di Staff</b> " alla Direzione Generale
0.01.	Ufficio I " <b>Gestione delle Risorse Umane</b> "
0.02.	Ufficio II " <b>Gestione Bilancio, Contratti e Appalti</b> "
0.03.	Presidenza
0.04.	Direzione Scientifica
1.01	Osservatorio Astrofisico di Torino
1.02	Osservatorio Astronomico di Brera
1.03	Osservatorio Astronomico di Padova
1.04	Osservatorio Astronomico di Trieste
1.05	Osservatorio Astronomico di Bologna
1.06	Osservatorio Astronomico di Roma
1.07	Osservatorio Astrofisico di Arcetri (Firenze)
1.08	Osservatorio Astronomico di Teramo
1.09	Osservatorio Astronomico di Capodimonte (Napoli)



1.10	Osservatorio Astronomico di Cagliari
1.11	Osservatorio Astrofisico di Catania
1.12	Osservatorio Astronomico di Palermo
1.14	Istituto di Astrofisica Spaziale e di Fisica Cosmica di Bologna
1.15	Istituto di Astrofisica Spaziale e di Fisica Cosmica di Milano
1.16	Istituto di Astrofisica Spaziale e di Fisica Cosmica di Palermo
1.19.	Istituto di Radio Astronomia di Bologna
1.20	Istituto di Astrofisica e Planetologia Spaziali di Roma

A decorrere dal **1° luglio 2017**, è stata, tra l'altro, autorizzata, ai sensi del combinato disposto degli articoli 6, comma 2, lettera n), e 17, comma 3, dello Statuto dello "**Istituto Nazionale di Astrofisica**":

- a) la modifica della articolazione territoriale della "**Struttura di Ricerca**" denominata "**Osservatorio Astronomico di Teramo**", nel quale è confluita la "**Stazione Osservativa di Campo Imperatore**";
- b) la "**ridenominazione**" dello "**Osservatorio Astronomico di Teramo**" in "**Osservatorio Astronomico d'Abruzzo**", che comprende anche la "**Stazione Osservativa di Campo Imperatore**".

Con Delibera del 25 luglio 2017, numero 78, il Consiglio di Amministrazione ha, inoltre, autorizzato l'avvio del processo di accorpamento dello "**Istituto di Astrofisica Spaziale e Fisica Cosmica di Bologna**" e dello "**Osservatorio Astronomico di Bologna**".

Il processo di accorpamento si è concluso con la costituzione di una nuova "**Struttura di Ricerca**" denominata "**Osservatorio di Astrofisica e Scienza dello Spazio di Bologna**" ("**OAS**").

Le "**entrate**" sono ripartite in cinque titoli, così denominati:

- II) trasferimenti correnti
- III) entrate extratributarie
- IV) entrate in conto capitale

*all*

- VI) accensione prestiti
- IX) entrate per conto terzi e partite di giro

Anche le "**uscite**" sono ripartite in cinque titoli, così denominati:

- I) spese correnti
- II) spese in conto capitale
- III) spese per incremento attività finanziarie
- IV) rimborso prestiti
- VII) uscite per conto terzi e partite di giro.

Il codice del "**bilancio decisionale**", necessario ai fini della individuazione delle singole voci, è composto da tre cifre e risulta così strutturato:

- la prima cifra è riferita al "**Centro di Responsabilità Amministrativa di Primo Livello**";
- la seconda cifra è riferita al "**Titolo**";
- la terza cifra è riferita alla "**Categoria**".

Nel "**Centro di Responsabilità Amministrativa di Primo Livello**", denominato "**Direzione Generale**", sono compresi:

- gli "**Uffici di Presidenza**";
- i due "**Uffici**" della Direzione Generale, ossia lo Ufficio I "**Gestione delle Risorse Umane**" e lo Ufficio II "**Gestione Bilancio, Contratti e Appalti**";
- la "**Direzione Scientifica**";
- le varie "**articolazioni organizzative**" della "**Direzione Scientifica**".

## 1C. Principi e criteri di gestione del bilancio

Il "**Conto Consuntivo relativo all'Esercizio Finanziario 2017**" è stato redatto nel rispetto dei principi contabili generali fissati dallo "**Allegato numero 1**" del Decreto Legislativo del 31 maggio 2011, numero 91, che contiene alcune "**Disposizioni di attuazione dell'articolo 2 della Legge 31 dicembre 2009, numero 196, in materia di adeguamento e di armonizzazione dei sistemi contabili**".

E', inoltre, opportuno rammentare che gli strumenti contabili dello "**Istituto Nazionale di Astrofisica**", ivi compresi i bilanci "**preventivi**" e quelli "**consuntivi**", vengono gestiti e aggiornati mediante l'utilizzo di un "**software dedicato**" che opera in rete, al quale possono accedere tutte le "**articolazioni organizzative**", sia a livello "**centrale**" che a livello "**territoriale**".

L'attuale sistema informatico, caratterizzato da un adeguato grado di flessibilità, consente, peraltro, sia alla "**Amministrazione Centrale**" che alle "**Strutture di Ricerca**", di interagire in tempo reale per qualsiasi tipo di operazione contabile.

Peraltro, l'adozione, per l'intero "**Istituto**", di un "**bilancio unico**", insieme ad una gestione "**centralizzata**" delle spese relative al personale, consente di avere una visione complessiva dell'andamento della gestione.

In particolare, l'attivazione di un sistema generale di "**governance**" delle politiche gestionali, finalizzate, tra l'altro, ad una definizione unitaria ed omogenea degli organici e dei piani di fabbisogno e di reclutamento del personale contribuisce a monitorare con attenzione le voci di spesa che incidono in modo determinante sugli equilibri di bilancio.

Ai fini di una lettura più chiara e intellegibile del "**conto consuntivo**", è necessario precisare che il "**bilancio annuale di previsione**" è stato predisposto con la modalità "**bottom up**", per cui le previsioni contabili elementari, che riguardano lo "**Istituto**" nel suo complesso, vengono implementate e consolidate per "**Centri di Responsabilità Amministrativa**" e "**Funzioni Obiettivo**".

Inoltre, nel rispetto del dettato normativo, peraltro non sempre chiaro ed univoco, lo "**Istituto Nazionale di Astrofisica**" ha già promosso alcune importanti iniziative per integrare sia il "**sistema di contabilità finanziaria**" che quello di "**pianificazione e**





**controllo di gestione"** con un efficace **"sistema di contabilità economico-patrimoniale"**.

Ovviamente, la impostazione generale del predetto **"documento contabile"** tiene conto non solo dei radicali processi di riforma che hanno interessato gli enti pubblici di ricerca nell'ultimo decennio, ma, come vedremo in seguito, anche della sensibile riduzione del **"fondo di finanziamento ordinario"** ad essi assegnato annualmente, che ha costretto, in particolare, lo **"Istituto Nazionale di Astrofisica"** a rivedere le politiche di consolidamento e di sviluppo della ricerca scientifica e del trasferimento tecnologico nei settori di proprio interesse e a ridurre, conseguentemente, i relativi investimenti.

Le risorse finanziarie sono state, pertanto, allocate secondo criteri generali improntati al **"rigore"** e alla **"prudenza"**, anche se nella consapevolezza che tutti gli sforzi degli organi di gestione devono essere finalizzati a garantire alle attività primarie dello **"Istituto Nazionale di Astrofisica"**, ossia quelle della ricerca scientifica e del trasferimento tecnologico, il massimo sostegno possibile, in termini di risorse finanziarie, umane e strumentali.

## **1D. Ulteriori notizie integrative**

### **1Da. Assetto organizzativo**

Con Delibera del 2 agosto 2016, numero 30, il Consiglio di Amministrazione dello **"Istituto Nazionale di Astrofisica"** ha unanimemente deliberato:

- di **"...nominare il Dottore Gaetano TELESIO quale Direttore Generale dello "Istituto Nazionale di Astrofisica" a far data dal 17 ottobre 2016..."**;
- che il **"...predetto incarico, ai sensi dell'articolo 14, comma 1, dello Statuto dello "Istituto Nazionale di Astrofisica" avrà durata coincidente a quella dell'incarico del Presidente del medesimo Istituto, fatti salvi i casi di risoluzione anticipata espressamente previsti dalle disposizioni statutarie e dalla normativa vigente..."**.

Pertanto, l'incarico di Direttore Generale dello **"Istituto Nazionale di Astrofisica"** conferito al Dottore **Gaetano TELESIO** scadrà il **14 ottobre 2019**;





Il Dottore **Gaetano TELESIO**, nella sua qualità di Direttore Generale dello "**Istituto Nazionale di Astrofisica**", ha predisposto, nella fase iniziale del suo incarico, il nuovo "**assetto organizzativo**" della "**Amministrazione Centrale**", che è stato definito:

- a) in conformità a quanto disposto dallo "**Statuto dello Istituto Nazionale di Astrofisica**" attualmente in vigore;
- b) nel rispetto delle indicazioni contenute nel "**Disciplinare di Organizzazione e Funzionamento dello Istituto Nazionale di Astrofisica**";
- c) tenendo conto delle "**linee generali di indirizzo**" approvate dal Consiglio di Amministrazione con Delibera del 19 ottobre 2016, numero 106;
- d) tenendo conto del contesto normativo di riferimento, come richiamato e specificato nella "**Relazione di Accompagnamento**" al nuovo "**assetto organizzativo**".

Con delibera del 18 novembre 2016, numero 118, il Consiglio di Amministrazione, sentite le organizzazioni sindacali di comparto maggiormente rappresentative a livello nazionale, ha:

- approvato il nuovo "**assetto organizzativo**" della "**Direzione Generale**" e l'annessa "**Relazione di Accompagnamento**", come predisposti dal Dottore **Gaetano TELESIO**, nella sua qualità di Direttore Generale dello "**Istituto Nazionale di Astrofisica**", allegati al "**Disciplinare di Organizzazione e Funzionamento dello Istituto Nazionale di Astrofisica**" attualmente in vigore per formarne parte integrante;
- autorizzato la pubblicazione del nuovo "**assetto organizzativo**" della "**Direzione Generale**" e della annessa "**Relazione di Accompagnamento**" nel Sito Web dello "**Istituto Nazionale di Astrofisica**" ed, in particolare, nella Voce "**Atti Generali**" della Sezione "**Amministrazione Trasparente**", come documento allegato al predetto "**Disciplinare**";
- conferito al Direttore Generale l'incarico di predisporre, a distanza di un anno dalla sua approvazione, una breve relazione sullo stato di attuazione del nuovo "**assetto organizzativo**" della "**Direzione Generale**", anche al fine di verificare la opportunità di adeguarlo maggiormente alle attuali esigenze organizzative e/o di ottimizzare l'utilizzo delle risorse umane disponibili ovvero di soddisfare nuove e sopravvenute esigenze funzionali.



Con Determina del 1° marzo 2017, numero 26, al fine di dare piena attuazione alla Delibera assunta dal Consiglio di Amministrazione nella seduta del 18 novembre 2016, come innanzi richiamata, e, conseguentemente, al nuovo "**assetto organizzativo**" della "**Direzione Generale**", sono stati, tra l'altro, approvati:

- a) il nuovo "**Organigramma**" dei "**Servizi di Staff**" alla "**Direzione Generale**";
- b) il nuovo "**Organigramma**" dello Ufficio I "**Gestione delle Risorse Umane**";
- c) il nuovo "**Organigramma**" dello Ufficio II "**Gestione Bilancio, Contratti e Appalti**".

A seguito della definizione del nuovo "**assetto organizzativo**" della "**Direzione Generale**" sono state apportate ai "**bilanci**", sia "**preventivi**" che "**consuntivi**", le necessarie modifiche strutturali.

#### **1Db. Modifiche statutarie.**

Con Delibera del Consiglio di Amministrazione del 25 luglio 2017, numero 56, è stata approvata la proposta di modifica complessiva dell'attuale "**Statuto**" dello "**Istituto Nazionale di Astrofisica**", predisposta dal "**Gruppo di Lavoro**" all'uopo costituito nel rispetto di quanto previsto dal Decreto Legislativo 25 novembre 2016, numero 218, e delle indicazioni contenute nello "**Atto di indirizzo**" allegato al Decreto del Presidente del 28 febbraio 2017, numero 18.

Con nota del 4 agosto 2017, numero di protocollo 3796, è stata trasmessa al Ministero della Istruzione, Università e Ricerca la proposta di modifica dello "**Statuto**" dello "**Istituto Nazionale di Astrofisica**", nel rispetto di quanto previsto dagli articoli 3 e 4 del Decreto Legislativo 25 novembre 2016, numero 218.

Con nota del 30 ottobre 2017, numero di protocollo 18072, registrata nel protocollo generale in pari data con il numero progressivo 5318, il Ministero della Istruzione, Università e Ricerca ha formulato, in merito alla proposta di modifica dello Statuto dello "**Istituto Nazionale di Astrofisica**", alcuni rilievi.

Con Delibera del Consiglio di Amministrazione del 21 dicembre 2017, numero 113:

- sono stati recepiti "*...tutti i rilievi formulati dal Ministero della Istruzione, della Università e della Ricerca con nota del 30 ottobre 2017, numero 5318, in merito alle modifiche dello Statuto dello "**Istituto Nazionale di Astrofisica**" approvate con la*



*Delibera del 25 luglio 2017, numero 56, ad eccezione, per le motivazioni innanzi esposte, di quelli che riguardano i commi 2 e 3 dell'articolo 28...";*

- *è stato approvato "...il testo definitivo delle modifiche statutarie, che recepisce, con le eccezioni innanzi specificate, i rilievi formulati dal Ministero della Istruzione, della Università e della Ricerca...";*
- *è stata autorizzata "...la trasmissione del testo definitivo del nuovo Statuto dello "**Istituto Nazionale di Astrofisica**" al Ministero della Istruzione, della Università e della Ricerca, ai fini della verifica dell'adeguamento delle modifiche statutarie ai rilievi formulati ai sensi dell'articolo 4, comma 2, del Decreto Legislativo 25 novembre 2016, numero 218...".*

E' in fase di perfezionamento l'iter procedurale preordinato alla definitiva approvazione del nuovo "**Statuto**" dello "**Istituto Nazionale di Astrofisica**", alla sua pubblicazione ed alla sua entrata in vigore.



## **2. Analisi del contesto finanziario**

Negli ultimi anni, le attività di programmazione dello "**Istituto Nazionale di Astrofisica**" sono state caratterizzate, soprattutto sotto il profilo finanziario, da notevoli difficoltà.

Oltre alla pesante crisi finanziaria che ha colpito l'intero sistema economico internazionale, lo "**Istituto Nazionale di Astrofisica**" ha risentito di specifiche criticità.

Innanzitutto, ha influito negativamente sulle "**entrate**" complessive dello "**Istituto**" la carenza di finanziamenti esterni, ulteriori rispetto a quelli previsti dal "**fondo di finanziamento ordinario**", da destinare alla realizzazione dei grandi progetti nazionali ed internazionali ai quali lo stesso "**Istituto**" partecipa o aderisce.

Nella maggior parte dei casi, infatti, lo "**Istituto Nazionale di Astrofisica**", grazie anche alla sensibilità del Ministero della Istruzione, della Università e della Ricerca e/o alla abilità dei propri organi di vertice e dei propri ricercatori, riesce ad accedere ai finanziamenti da utilizzare per la attivazione e la iniziale implementazione di programmi e/o di progetti di ricerca di grande rilievo strategico ma incontra seri ostacoli nel momento in cui è necessario acquisire le risorse finanziarie da destinare alla loro completa realizzazione e/o esecuzione.

Al riguardo, sono di particolare rilievo i Progetti denominati "**Telescopio Nazionale Galileo**" ("**TNG**"), "**Large Binocular Telescope**" ("**LBT**"), "**Sardinia Radio Telescope**" ("**SRT**"), "**European Extremely Large Telescope**" ("**E-ELT**"), che, spesso, lo "**Istituto**" ha dovuto alimentare con proprie risorse finanziarie, prelevate dal "**fondo di finanziamento ordinario**" e sottratte alla "**ricerca di base**".

In secondo luogo, lo "**Istituto Nazionale di Astrofisica**" è stato uno degli Enti di Ricerca maggiormente penalizzati dai "**tagli**" che hanno interessato, negli ultimi anni, sia le "**assegnazioni ordinarie**" che le "**assegnazioni straordinarie**".

Altro problema ha riguardato le assegnazioni dei "**fondi premiali**" relative agli anni 2012 e 2013, comunicate dal Ministero della Istruzione, della Università e della Ricerca con notevole ritardo.

Questo ritardo ha comportato la iscrizione dei predetti "**fondi premiali**", pari, rispettivamente, ad €. **15.911.343,00**, per l'anno 2012, e ad €. **13.292.958,95**, per l'anno



2013, nel Bilancio Annuale di Previsione per l'Esercizio Finanziario 2014 e gli stessi sono diventati effettivamente disponibili soltanto nel secondo semestre del predetto esercizio.

Questa tendenza negativa peggiora ulteriormente negli esercizi finanziari successivi.

Infatti, i "**fondi premiali**" relativi all'anno 2014, pari ad € 8.436.042,00, sono stati assegnati nell'anno 2016, mentre quelli relativi all'anno 2015, pari ad € 9.473.564,00, sono stati assegnati nel 2017.

Pertanto, in entrambi i casi, i predetti "**fondi**" sono stati assegnati addirittura con un ritardo di due esercizi finanziari.

Queste discrasie temporali hanno determinato una situazione di notevole disagio, sia a livello "**centrale**" che a livello "**territoriale**".

In terzo luogo, lo "**Istituto Nazionale di Astrofisica**", a seguito della sua costituzione come Ente Pubblico Nazionale di Ricerca, è stato escluso anche dal riparto del "**Fondo per la Edilizia Universitaria**".

In precedenza, a queste risorse finanziarie potevano accedere, di norma, i singoli "**Osservatori**", sia "**Astronomici**" che "**Astrofisici**".

Pertanto, anche in questo caso, lo "**Istituto Nazionale di Astrofisica**" è stato notevolmente penalizzato da un processo di riforma.

In particolare, nell'anno 2008, per poter garantire la realizzazione di importanti e urgenti interventi di messa a norma di beni immobili di cui lo "**Istituto Nazionale di Astrofisica**" è proprietario ovvero utilizza a titolo di comodato, è stato necessario ricorrere alla accensione di un mutuo.

Al riguardo, è, peraltro, opportuno precisare che gli immobili nei quali lo "**Istituto Nazionale di Astrofisica**" svolge le proprie attività hanno un grande valore storico, architettonico e culturale e, pertanto, i costi degli interventi di manutenzione, sia ordinaria che straordinaria, e quelli di adeguamento alle norme di sicurezza e salubrità dei luoghi di lavoro sono particolarmente elevati e non possono essere sostenuti con le sole risorse, peraltro esigue, del "**fondo di finanziamento ordinario**".

In ogni caso, lo "**Istituto Nazionale di Astrofisica**", compatibilmente con le risorse finanziarie disponibili, ha prestato particolare attenzione alle tematiche della prevenzione e della sicurezza e, conseguentemente, ha destinato, negli ultimi anni, alla messa a norma del proprio patrimonio immobiliare:



- due milioni di euro con il "**Programma Triennale dei Lavori Pubblici per il Triennio 2014-2016**", approvato dal Consiglio di Amministrazione con Delibera del 9 ottobre 2014, numero 51;
- un milione e mezzo di euro con il "**Programma Triennale dei Lavori Pubblici per il Triennio 2015-2017**", approvato dal Consiglio di Amministrazione con Delibera del 9 ottobre 2014, numero 51;
- due milioni di euro con il "**Bilancio Annuale di Previsione per l'Esercizio Finanziario 2017**", approvato dal Consiglio di Amministrazione con Delibera del 21 dicembre 2016, numero 126;
- un milione di euro con il "**Bilancio Annuale di Previsione per l'Esercizio Finanziario 2018**", approvato dal Consiglio di Amministrazione con delibera del 21 dicembre 2017, numero 109.

Con la entrata in vigore, prima del Decreto Legislativo del 4 giugno 2003, numero 138, pubblicato nella Gazzetta Ufficiale della Repubblica Italiana, Serie Generale, del 19 giugno 2003, numero 140, che disciplina il "**Riordino dello Istituto Nazionale di Astrofisica**", e successivamente del Decreto Legislativo 31 dicembre 2009, numero 213, pubblicato nella Gazzetta Ufficiale della Repubblica Italiana, Serie Generale, del 1° febbraio 2010, numero 25, che disciplina il "**Riordino degli Enti Pubblici di Ricerca in attuazione dell'articolo 1 della Legge 27 settembre 2007, numero 165**", allo "**Istituto Nazionale di Astrofisica**" sono stati annessi anche tre Istituti del "**Consiglio Nazionale delle Ricerche**", tutti di notevoli dimensioni.

Questa annessione è stata disposta dal legislatore "a costo zero", ma, in effetti, ha determinato, per lo "**Istituto Nazionale di Astrofisica**", un notevole aggravio di costi, sia in termini di impegno di risorse finanziarie che in termini di impegno di risorse umane.

Peraltro, il nuovo contesto normativo di riferimento delineato dai predetti interventi legislativi ha innescato una serie di problemi, sia sotto il profilo interpretativo che sotto il profilo applicativo, nei rapporti tra lo "**Istituto Nazionale di Astrofisica**" e il "**Consiglio Nazionale delle Ricerche**", che ha necessariamente richiesto, al fine di definire numerose situazioni controverse, l'intervento del Ministero della Istruzione, della Università e della Ricerca con l'emanazione di apposito parere.





In particolare, il passaggio dal "**Consiglio Nazionale delle Ricerche**" allo "**Istituto Nazionale di Astrofisica**" dei beni immobili già precedentemente utilizzati dai predetti "**Istituti**" è stato provvisoriamente risolto con la stipula di un contratto di comodato, che, peraltro, è scaduto nel mese di settembre di due anni fa.

E' necessario, quindi, procedere alla stipula di un nuovo contratto di comodato, almeno di durata triennale, nelle more del perfezionamento, in via definitiva, del trasferimento della proprietà dei predetti beni immobili allo "**Istituto Nazionale di Astrofisica**".

Sarebbe, comunque, opportuno che i due Enti definiscano, congiuntamente, non solo le condizioni e le modalità del passaggio allo "**Istituto Nazionale di Astrofisica**" della proprietà dei beni immobili attualmente utilizzati, a titolo di comodato, dalle sue "**Strutture di Ricerca**", ma anche tutte le altre questioni ancora pendenti, tra le quali assume particolare rilievo la piena e concreta attuazione dell'accordo stipulato il 31 marzo 2006, che disciplina gli impegni derivanti dalla mobilità obbligatoria di trecentosedici dipendenti dal "**Consiglio Nazionale delle Ricerche**" allo "**Istituto Nazionale di Astrofisica**".

A tal fine, con nota del 13 dicembre 2016, numero di protocollo 6172, la Direzione Generale dello "**Istituto Nazionale di Astrofisica**", di concerto con la Presidenza e la Direzione Scientifica, ha formalmente invitato la Direzione Generale del "**Consiglio Nazionale delle Ricerche**" a costituire un "**tavolo tecnico**".

Alla fine dello scorso anno, i vertici gestionali dei due Enti, a seguito di apposito incontro, hanno concordato l'avvio, in relazione a tutte le questioni ancora pendenti, di una serie di iniziative finalizzate alla ricerca di soluzioni definitive, pienamente condivise e in grado di soddisfare, nel miglior modo possibile, le reciproche esigenze.

E', peraltro, auspicabile, che tali soluzioni vengano concordate e, quindi, definite con la massima tempestività possibile, in quanto, attualmente, la gestione dei predetti beni immobili crea notevoli difficoltà, soprattutto con riferimento alla realizzazione di interventi di manutenzione straordinaria, che sono diventati urgenti e indifferibili.

Anche le spese di funzionamento delle cosiddette "**Aree di Ricerca**" del "**Consiglio Nazionale delle Ricerche**" sono assai elevate.

Non a caso, a parità di dimensioni, un "**Istituto**" collocato in una "**Area di Ricerca**" costa, mediamente, quasi il doppio di un normale "**Osservatorio**".



Altro problema delicato e complesso è quello relativo alla gestione del "**trattamento di fine rapporto**", competenza che la legge ha trasferito dallo "**Istituto Nazionale di Previdenza dei Dipendenti delle Amministrazioni Pubbliche**" allo "**Istituto Nazionale di Astrofisica**", con la oggettiva difficoltà di quantificare i relativi oneri e la conseguente necessità di anticipare una consistente parte degli stessi.

D'altra parte, gli oneri previdenziali che riguardano i trecentosedici dipendenti che sono transitati nei ruoli dello "**Istituto Nazionale di Astrofisica**" non sono stati ancora integralmente coperti né dallo "**Istituto Nazionale di Previdenza dei Dipendenti delle Amministrazioni Pubbliche**" né dal "**Consiglio Nazionale delle Ricerche**".

Ultimo, ma non per questo meno importante degli altri, è il problema che riguarda l'obbligo a carico dello "**Istituto Nazionale di Astrofisica**" di mantenere, fino a quando non intervenga nuovamente il legislatore con un'apposita disciplina, peraltro auspicata ed auspicabile, un doppio ordinamento del personale di ricerca, con l'applicazione ai "**dipendenti contrattualizzati**" di uno "**status**" giuridico ed economico radicalmente diverso da quello degli "**astronomi**", che, invece, sono equiparati "**ex lege**", a seconda del loro inquadramento giuridico, ai professori ed ai ricercatori universitari.

Di fatto, ormai già da alcuni anni, le strategie degli Organi di Governo per la definizione di politiche di sviluppo dello "**Istituto Nazionale di Astrofisica**" valide ed efficaci, risentono, fisiologicamente, di una ridotta disponibilità di risorse finanziarie, per cui, una volta garantita la copertura delle spese fisse e obbligatorie, delle spese minime di funzionamento e di quelle necessarie per la realizzazione dei grandi progetti internazionali, rimangono pochissimi fondi da destinare al potenziamento ed alla implementazione della ricerca di base ed alla incentivazione e allo sviluppo delle attività finalizzate al trasferimento tecnologico, fermo restando, in ogni caso, che gli interventi di manutenzione e/o di ripristino funzionale di strutture, impianti e grandi attrezzature scientifiche richiedono un notevole impegno finanziario che, come già sottolineato in precedenza, non può più gravare sul "**fondo di finanziamento ordinario**".





### 3. Analisi delle voci del rendiconto finanziario

I flussi finanziari relativi al 2017 possono essere così riassunti:

Fondo iniziale di Cassa	€	127.064.608,28
Riscossioni	€	161.660.760,27
Pagamenti	€	149.762.145,08
Fondo finale di Cassa	€	138.963.223,47

Nel rispetto del "**Regolamento di Contabilità**" attualmente in vigore, il rendiconto finanziario dello "**Istituto Nazionale di Astrofisica**" è distinto in "**decisionale**" e "**gestionale**" e comprende i dati finanziari consolidati di "**competenza**" e di "**cassa**".

#### 3A. ENTRATE

Per quanto riguarda le "**entrate**", le "**somme accertate**" sono pari ad € 164.134.332,18 mentre le "**somme riscosse**" sono pari da € 159.465.884,10, in "**conto competenza**", e ad € 2.194.876,17, in "**conto residui**", come risulta dalla tabella di seguito riportata.

**Tabella n. 1 – Riepilogo entrate**

	Accertato	Riscosso c/competenza	Riscosso c/residui	Totale riscosso
Direzione Generale	164.134.332,18	159.465.884,10	2.194.876,17	161.660.760,27
<b>Totale 2017</b>	<b>164.134.332,18</b>	<b>159.465.884,10</b>	<b>2.194.876,17</b>	<b>161.660.760,27</b>
Totale 2016	156.326.116,77	154.224.177,99	4.677.363,87	158.901.541,86
Differenze	7.808.215,41	5.241.706,11	-2.482.487,70	2.759.218,41

*Dati comprensivi delle partite di giro.*

Dalla tabella, nel raffronto tra il 2017 ed il 2016, si rileva un aumento degli accertamenti dovuto, in prevalenza, alle assegnazioni dei fondi premiali 2015 (€ 9.473.564,00), pervenuti nel corso del 2017 e all'incremento delle entrate provenienti da ASI e U.E.

*Ally*

Nella tabella seguente vengono distinte le entrate derivanti dal FOE da quelle riferite a fondi per progetti di ricerca:

**Tabella n. 2 - Riepilogo entrate accertate per funzionamento o ricerca**

Anno Acc.	FOE	Ricerca		INPS [ex-INPDAP (TFR)]	CNR (TFR)	Altre entrate	Totale delle Entrate al netto partite di giro
	Funzionamento ordinario	altri contributi MIUR per la ricerca	Altre entrate				
<b>2010</b>	98.281.589,00	5.000.000,00	29.607.655,06				132.889.244,06
<b>2011</b>	80.455.666,00	3.431.360,80	17.620.603,85	7.864.675,48	2.147.912,08	837.841,44	112.358.059,65
<b>2012</b>	82.164.185,00	31.652.005,50 <sup>1</sup>	21.132.811,08	1.431.573,80		2.048.659,30	138.429.234,68
<b>2013</b>	79.564.633,00 <sup>2</sup>	10.687.786,65 <sup>2</sup>	25.577.507,87	1.123.524,35	1.007.971,74	569.458,48	118.530.882,09
<b>2014</b>	80.362.247,00 <sup>3</sup>	37.821.346,61*	15.635.478,76	68.088,46	564.930,07	586.290,27	135.038.381,17
<b>2015</b>	77.147.758,00**	15.979.605,80***	21.323.681,31 <sup>^</sup>	118.193,48 <sup>^^</sup>	0,00	458.493,54 <sup>^^^</sup>	115.027.732,13
<b>2016</b>	77.148.000,00 <sup>a</sup>	29.260.345,92 <sup>b</sup>	17.539.984,87 <sup>c</sup>	0,00	101.750,67 <sup>d</sup>	780.811,72 <sup>e</sup>	124.830.893,18
<b>2017</b>	77.987.534,00 <sup>f</sup>	29.943.645,00 <sup>g</sup>	23.929.636,82 <sup>h</sup>	0,00	636.001,02 <sup>i</sup>	972.239,82 <sup>l</sup>	133.469.056,66

<sup>1</sup> Di cui € 11.060.000,00 di competenza dell'esercizio 2011 riferiti ad assegnazioni straordinarie comunicate dal MIUR con nota prot. 2878 del 29/11/11 ma accertati nel bilancio 2012.

L'importo di € 31.652.005,50 comprende anche € 10.600.000,00 di progetti premiali anch'essi di competenza dell'esercizio 2011 ma assegnati con comunicazione MIUR prot. n. 1807 del 4 ottobre 2012.

<sup>2</sup> Nota MIUR, prot. 17679, del 17 luglio 2013. L'importo di euro 10.687.786,65 per euro 8.880.412,00 si riferisce alla nota MIUR appena citata; per euro 350.000,00 alla nota MIUR prot. 18003 del 19 luglio 2013 (assegnazione straordinaria per attività internazionali per il tramite dell'INFN); per euro 333.750,00 alla nota MIUR prot. 21081 del 6 settembre 2013 (residui anno 2012).

<sup>3</sup> Nota MIUR, prot. 28009, del 27 novembre 2014.

\* L'importo di euro 37.821.346,61 si riferisce per euro 15.911.343,00 ai fondi premiali 2012 (Rif. nota MIUR prot. 7213 del 28 marzo 2014), per euro 13.292.958,95 ai fondi premiali 2013 (Rif. Decreto MIUR prot. n. 304 del 9 maggio 2014), per euro 7.203.535,00 Assegnazioni MIUR per attività di ricerca a valenza internazionale (Rif. nota MIUR, prot. 28009, del 27 novembre 2014), per euro 400.000,00 Assegnazioni MIUR per progettualità di carattere straordinario

(Rif. nota MIUR, prot. 28009, del 27 novembre 2014), per euro 294.544,00 al finanziamento del progetto FIR "Aspide - Fotometria stellare accurata in regioni dense", per euro 282.840,00 al finanziamento del progetto FIR "Geology of martian fluvio-lacustrine deposits: 2D and 3D sedimentary modeling and implications for the climate of Early Mars and the astrobiological potential of the planet", per euro 282.873,00 ai progetti "PRIN MIUR 2012" e per euro 153.252,66 al progetto "PON ENERGETIC".

\*\* DM 599 del 10 agosto 2015 (con nota MIUR prot. 28009 del 27 novembre 2014 l'assegnazione per il 2015 risultava pari al 100% della definitiva 2014, assegnazione ridotta con DM 599 10/08/15).

\*\*\*L'importo di euro 15.979.605,80 si riferisce: per euro 10.000.000,00 all'assegnazione avvenuta con legge n. 190 del 23 dicembre 2014 (legge di stabilità 2015, art. 1 comma 177) per sostenere le ricerche e lo sviluppo di partenariati con imprese di alta tecnologia sui progetti internazionali per lo sviluppo e la realizzazione di strumenti altamente innovativi nel campo della radioastronomia (SKA -- Square Kilometer Array) e dell'astronomia a raggi gamma (CTA -- Cherenkov Telescope Array) per gli anni 2015 - 2016 e 2017. Nel 2015 l'assegnazione è stata inserita in bilancio con una variazione; per euro 4.153.740,00 ad assegnazione MIUR per "Attività di ricerca a valenza internazionale". Decreto MIUR n. 599 del 10/08/2015 - nota del MIUR prot. n. 23575 del 10/11/2015; per euro 900.000,00 assegnazione MIUR per "Progettualità a carattere straordinario". Decreto MIUR n. 599 del 10/08/2015 - nota del MIUR prot. n. 23575 del 10/11/2015- delibera del Consiglio di Amministrazione n. 09/2015 del 04/11/2015- determinazione del Direttore Generale n. 469/2015 del 17/11/2015, per euro 621.720,00 finanziamento da bando SIR, progetto: Reservoirs for planetary atmospheres (ref. Davide Fedele), per euro 127.873,40 Progetto DHTCS 2014 - nota dell'INFN, prot. 303 del 19 giugno 2015, riguardante l'attribuzione all'INAF, anche per il 2014 (dopo il 2013), di un'assegnazione nell'ambito dei contributi per attività internazionali svolte in collaborazione con altri enti, nel caso di specie per la partecipazione italiana al programma internazionale "Distributed High Throughput Computing and Storage (DHTCS-IT), inserito tra le infrastrutture della Roadmap Europea ESFRI; per euro 90.294,00 assegnazione FOE anno 2013 destinata per assunzioni per chiamata diretta - Sospeso n. 4252015-18076 del 08/05/2015; per euro 70.939,00 assegnazioni FOE anno 2014 (sospeso n. 4252015-30114 del 10/07/2015) destinate per assunzioni per chiamata diretta anno 2014 (articolo 13 D. Lgs. 213/2009) ma non ripartite per tali finalità. Decreto del Ministero dell'Istruzione, dell'Università e della Ricerca prot. n. 1267 del 16/06/2015; per euro 15.039,40 quota del cinque per mille dell'imposta sul reddito delle persone fisiche, anno finanziario 2013 - nota della Direzione Scientifica dell'INAF prot. n. 6508/15 del 26/11/2015- nota del Responsabile del Servizio Biblioteche e Archivi, dott.ssa Antonella Gasperini del 02/10/2015 - determinazione del Direttore Generale n. 578/2015 del 30/12/2015.

^ Altre entrate per la ricerca costituite in gran parte da fondi ASI e U.E. al riguardo si rinvia ai maggiori dettagli che saranno forniti successivamente (tabella 5).

^^ Euro 118.193,48 restituzione dei contributi accantonati, a seguito del passaggio della gestione del TFR/TFS dall'INPS ex-INPDAP all'INAF, in conseguenza del transito al comparto Ricerca (sospeso in banca n. 315201500031777362 del 10 luglio 2015).

^^^ Entrate rientranti nella categoria 1.03 "Altre Entrate e poste correttive di uscite correnti".

\* DM 631 dell'8 agosto 2016 (con nota MIUR prot. 23575 del 10 novembre 2015 l'assegnazione per il 2016 risultava pari al 100% della definitiva 2015, pari a euro 77.147.758,00, assegnazione leggermente aumentata con DM 631 del 08/08/16).

° L'importo di euro 29.260.345,92 si riferisce:

- per euro 10.000.000,00 all'assegnazione avvenuta con legge n. 190 del 23 dicembre 2014 (legge di stabilità 2015, art. 1 comma 177) per sostenere le ricerche e lo sviluppo di partenariati con imprese di alta tecnologia sui progetti internazionali per lo sviluppo e la realizzazione di strumenti altamente innovativi nel campo della radioastronomia (SKA -- Square Kilometer Array) e dell'astronomia a raggi gamma (CTA -- Cherenkov Telescope Array) per gli anni 2015 - 2016 e 2017;
- per euro 6.820.000,00 ad assegnazione MIUR per "Attività di ricerca a valenza internazionale". Decreto MIUR numero 631 dell'8 agosto 2016;
- per euro 3.000.000,00 assegnazione MIUR per "Progettualità a carattere straordinario". Decreto MIUR numero 631 dell'8 agosto 2016;

- per euro 8.436.042 al Finanziamento premiale FOE 2014 - decreto MIUR n. 291 del 03/05/2016 - Sospeso numero 42520160000014878 del 13/07/2016;
- per euro 706.990,00 al contributo, per il 2016, per l'assunzione di giovani ricercatori negli enti pubblici di ricerca. Decreto MIUR n. 105/2016 del 26/02/2016 - sospeso numero 4252016-14751 del 12 luglio 2016.
- per euro 100.000,00 al progetto DHTCS 2015 - nota dell'INFN, prot. 15 del 27 gennaio 2016, riguardanti l'attribuzione all'INAF, anche per il 2015 (dopo il 2013 e il 2014), di un'assegnazione, arrivata in banca il 26/04/2016 (sospeso n. 4252016-8187), nell'ambito dei contributi per attività internazionali svolte in collaborazione con altri enti, nel caso di specie per la partecipazione italiana al programma internazionale "Distributed High Throughput Computing and Storage (DHTCS-IT), inserito tra le infrastrutture della Roadmap Europea ESFRI.
- per euro 80.000,00 attinente il progetto MeTGeSp – Metrologia di tempo e frequenza in fibra ottica per la geodesia e lo spazio – Fondi Premiale 2014 INRiM, approvati con D.M. prot. 291 del 03/05/2016. Mandato di pagamento dell'INRiM n. 2016/3854 del 18/11/2016.
- per euro 58.817,92 riguardante assegnazioni FOE anno 2014 (art. 1 comma 3 lettera g D.M. prot. 851 del 24/11/2014) destinate per assunzioni per chiamata diretta anno 2014 (articolo 13 D. Lgs. 213/2009) ma non ripartite per tali finalità. L'importo non assegnato è stato destinato proporzionalmente, con provvedimento del Direttore Generale per il coordinamento e lo sviluppo della Ricerca (Decreto prot. 3121 del 02/12/2015), rispetto alla quota ordinaria del FOE per l'anno 2014 e costituisce integrazione dell'assegnazione ordinaria FOE anno 2014 (sospeso in banca numero 4252015-61050 del 17/12/2015).
- per euro 52.000,00 attinente il progetto ESCAPE "Coronografia Solare dell'Antartide per studi Space Weather - PRNA" - Bando 2015 PNRA -A3-PdR14-00135 (anticipo dell'80% del contributo totale di euro 65.000,00).
- per euro 6.496,00 riguardante il versamento (sospeso n. 42520150000017006) da parte del Ministero dell'Istruzione, dell'Università e della Ricerca, dell'onere assunzionale per l'anno 2014 relativo all'assunzione a tempo indeterminato del dott. Ettore Carretti, risultato idoneo nella graduatoria generale predisposta dal Comitato di Esperti per la Politica della Ricerca (CEPR) ai sensi dell'art. 3 del decreto del Ministero dell'Istruzione, dell'Università e della Ricerca n. 828 del 17 ottobre 2013. Riferimento al decreto del Ministero dell'Istruzione, dell'Università e della Ricerca, prot. n. 977 del 29 dicembre 2014, a mezzo del quale è stata disposta, ai sensi dell'articolo 1, comma 3, lettera f), del D.M. 24 novembre 2014, n. 851, la ripartizione della somma complessiva di euro 343.676,00 tra il Consiglio Nazionale delle Ricerche (CNR), l'Istituto Nazionale di Fisica Nucleare (INFN) e l'Istituto Nazionale di Astrofisica (INAF), destinata all'assunzione per chiamata diretta dei candidati utilmente collocati in graduatoria ai sensi dell'articolo 13 del D.Lgs. n. 213/2009.

<sup>e</sup> Altre entrate per la ricerca costituite in gran parte da fondi ASI e U.E. al riguardo si rinvia ai maggiori dettagli che saranno forniti successivamente (tabella 5).

<sup>d</sup> euro 101.750,67 si riferiscono a 2 bonifici, da parte del CNR (sospeso numero 4252016-9423, di euro 48.035,75, e numero 4252016-9422, di euro 185.027,06, del 12 maggio 2016) attinenti il rimborso delle indennità di anzianità maturate al 31.12.2004 e relative al personale transitato in INAF a decorrere dall'1.1.2005, cessato dal servizio e per il quale è maturato l'obbligo di corresponsione. Considerato che in bilancio risultano già accertati euro 131.312,14, in quanto compresi in un precedente prospetto di liquidazione trasmesso dal CNR, nel 2016 la maggior entrata è stata dell'importo in oggetto.

<sup>e</sup> Entrate corrispondenti al conto 3. "Entrate extratributarie".

<sup>f</sup> Decreto MIUR 608 dell'8 agosto 2017 (nel decreto prot. 631 dell'8 agosto 2016 l'assegnazione per il 2017 risultava pari al 100% della definitiva 2016, pari a euro 77.148.000,00, assegnazione aumentata con DM 608 del 08/08/17).

<sup>g</sup> L'importo di euro 29.943.645,00 si riferisce:

- per euro 10.000.000,00 all'assegnazione avvenuta con legge n. 190 del 23 dicembre 2014 (legge di stabilità 2015, art. 1 comma 177) per sostenere le ricerche e lo sviluppo di partenariati con imprese di alta tecnologia sui progetti internazionali per lo sviluppo e la realizzazione di strumenti altamente innovativi nel campo della radioastronomia (SKA -- Square Kilometer Array) e dell'astronomia a raggi gamma (CTA -- Cherenkov Telescope Array) per gli anni 2015 – 2016 e 2017;
- per euro 6.820.000,00 ad assegnazione MIUR per "Attività di ricerca a valenza internazionale". Decreto MIUR 608 dell'8 agosto 2017;

*cel*



- per euro 3.000.000,00 assegnazione MIUR per "Progettualità a carattere straordinario". Decreto MIUR608 dell'8 agosto 2017;
- per euro 9.473.564,00 al Finanziamento premiale FOE 2015 - decreto MIUR n. 850 del 27/10/2017 - Sospeso numero 425201700000018673 del 06/12/2017;
- per euro 223.458,00 finanziamento progetti "PRIN MIUR 2015" sospeso numero 4252016-27454 del 12/12/16 – decreto direttoriale numero 2634 del 07/11/2016 (importo imputato nel bilancio 2017 con variazione di bilancio a gennaio 2017);
- per euro 163.219,58 saldo del progetto "PON ENERGETIC" finanziato dal MIUR con capofila il Distretto Tecnologico Sicilia Micro e Nano Sistemi - sospeso numero 3152017-22591470 del 03/05/2017;
- per euro 102.400,00 attinente l'80% del finanziamento del progetto "Il Planetario: una sfida moderna nell'interazione tra approccio formale e non formale della conoscenza", riguardante la legge 113/91 (come modificata dalla legge 6/2000) recante "Iniziativa per la diffusione della cultura scientifica", bando Decreto Direttoriale prot. 2216 del 01/07/2014 e approvazione graduatorie con Decreto Direttoriale prot. 347 del 10/02/2015. Sospeso numero 4252017-10098 del 19/06/2017;
- per euro 64.000,00 progetto "L6/2000 – Nuova tecnologia e attività di laboratorio per la diffusione dell'Astronomia", approvato con Decreto Direttoriale del 5 agosto 2016 n. 1644. Sospeso in banca numero 425201600000029072 del 20/12/2016;
- per euro 58.817,92 attinenti assegnazioni FOE anno 2015 (art. 1 comma 3 lettera g D.M. prot. 599 del 10/08/2015) destinate per assunzioni per chiamata diretta (articolo 13 D. Lgs. 213/2009) ma non ripartite per tali finalità. L'importo non assegnato è stato destinato proporzionalmente, con provvedimento del Direttore Generale per il coordinamento e lo sviluppo della Ricerca (Decreto prot. 3223 del 02/12/2016), rispetto alla quota ordinaria del FOE per l'anno 2015 e costituisce integrazione dell'assegnazione ordinaria FOE anno 2015. Sospeso numero 4252016-29353 del 21/12/2016;
- per euro 19.314,07 attinente la quota del cinque per mille dell'imposta sul reddito delle persone fisiche per l'esercizio finanziario 2015 - Sospeso n. 42520170000001300 del 16/08/2017.
- per euro 18.871,33 attinente la quota del cinque per mille della imposta sul reddito delle persone fisiche per l'esercizio finanziario 2014. Sospeso n. 425201600000017635 del 16/08/2016;
- per euro 0,10 riguardante il saldo del contributo per il finanziamento del progetto dal titolo "Astronomia e Società, tra tradizione e innovazione tecnologica" legato al bando ministeriale indetto in riferimento alla Legge 6/2000 – D.D. 369/2012 (diffusione della cultura scientifica)". Sospeso numero 425201700000016325 del 19/10/2017 di euro 46.608,32, in bilancio erano già presenti accertamenti da chiudere per euro 46.608,22, quindi c'è stata una maggior entrata di competenza 2017 per euro 0,10.

<sup>h</sup> Altre entrate per la ricerca costituite in gran parte da fondi ASI e U.E. al riguardo si rinvia ai maggiori dettagli che saranno forniti successivamente (tabella 5).

<sup>i</sup> euro 636.001,02 attinenti il rimborso, da parte del CNR, delle indennità di anzianità maturate al 31.12.2004 del personale transitato in INAF a decorrere dall'1.1.2005, cessato dal servizio e per il quale è maturato nell'anno 2016 l'obbligo di corresponsione. Sospeso numero 4252016-26148 del 29 novembre 2016.

<sup>l</sup> Euro 972.239,82 sono entrate corrispondenti al conto 3. "Entrate extratributarie".

L'apparente incremento di FOE, registrato nell'anno 2010, è dovuto all'assegnazione di € 7.252.204,00 a titolo di finanziamenti arretrati per assunzioni in deroga relativi agli anni 2003-2006 che il Ministero non aveva potuto assegnare precedentemente.

L'anno 2017 si è concluso con un aumento del fondo di funzionamento ordinario, rispetto all'anno 2016, di € 839.534,00 (nel decreto prot. 631 dell'8 agosto 2016 l'assegnazione per il 2017 risultava pari al 100% della definitiva 2016, pari a euro 77.148.000,00, assegnazione aumentata con DM 608 del 08/08/17).

Rispetto al 2016, si registra un leggero aumento degli altri contributi MIUR per la ricerca.

L'importo degli altri contributi MIUR per la ricerca, pari ad € **29.943.645,00** è così composto:

€ **10.000.000,00** assegnazione avvenuta con legge n. 190 del 23 dicembre 2014 (legge di stabilità 2015, art. 1, comma 177) per sostenere le ricerche e lo sviluppo di partenariati con imprese di alta tecnologia sui progetti internazionali per lo sviluppo e la realizzazione di strumenti altamente innovativi nel campo della radioastronomia (SKA -- Square Kilometer Array) e dell'astronomia a raggi gamma (CTA -- Cherenkov Telescope Array) per gli anni 2015 – 2016 e 2017;

€ **6.820.000,00** assegnazione MIUR per "Attività di ricerca a valenza internazionale". Decreto MIUR 608 dell'8 agosto 2017;

€ **3.000.000,00** assegnazione MIUR per "Progettualità a carattere straordinario". Decreto MIUR608 dell'8 agosto 2017;

€ **9.473.564,00** Finanziamento premiale FOE 2015 - decreto MIUR n. 850 del 27/10/2017 - Sospeso numero 425201700000018673 del 06/12/2017;

€ **223.458,00** finanziamento progetti "PRIN MIUR 2015" sospeso numero 4252016-27454 del 12/12/16 – decreto direttoriale numero 2634 del 07/11/2016 (importo imputato nel bilancio 2017 con variazione di bilancio a gennaio 2017);

€ **163.219,58** saldo del progetto "PON ENERGETIC" finanziato dal MIUR con capofila il Distretto Tecnologico Sicilia Micro e Nano Sistemi - sospeso numero 3152017-22591470 del 03/05/2017;

€ **102.400,00** attinenti all'80% del finanziamento del progetto "Il Planetario: una sfida moderna nell'interazione tra approccio formale e non formale della conoscenza", riguardante la legge 113/91 (come modificata dalla legge 6/2000) recante "Iniziative per la diffusione della cultura scientifica", bando Decreto Direttoriale prot. 2216 del 01/07/2014 e approvazione graduatorie con Decreto Direttoriale prot. 347 del 10/02/2015. Sospeso numero 4252017-10098 del 19/06/2017;

€ **64.000,00** progetto "L6/2000 – Nuova tecnologia e attività di laboratorio per la diffusione dell'Astronomia", approvato con Decreto Direttoriale del 5 agosto 2016 n. 1644. Sospeso in banca numero 425201600000029072 del 20/12/2016;



**€ 58.817,92** attinenti assegnazioni FOE anno 2015 (art. 1 comma 3 lettera g D.M. prot. 599 del 10/08/2015) destinate per assunzioni per chiamata diretta (articolo 13 D. Lgs. 213/2009) ma non ripartite per tali finalità. L'importo non assegnato è stato destinato proporzionalmente, con provvedimento del Direttore Generale per il coordinamento e lo sviluppo della Ricerca (Decreto prot. 3223 del 02/12/2016), rispetto alla quota ordinaria del FOE per l'anno 2015 e costituisce integrazione dell'assegnazione ordinaria FOE anno 2015. Sospeso numero 4252016-29353 del 21/12/2016;

**€ 19.314,07** attinente la quota del cinque per mille dell'imposta sul reddito delle persone fisiche per l'esercizio finanziario 2015 - Sospeso n. 42520170000001300 del 16/08/2017;

**€ 18.871,33** attinente la quota del cinque per mille della imposta sul reddito delle persone fisiche per l'esercizio finanziario 2014. Sospeso n. 425201600000017635 del 16/08/2016;

**€ 0,10** riguardante il saldo del contributo per il finanziamento del progetto dal titolo "Astronomia e Società, tra tradizione e innovazione tecnologica" legato al bando ministeriale indetto in riferimento alla Legge 6/2000 – D.D. 369/2012 (diffusione della cultura scientifica)". Sospeso numero 425201700000016325 del 19/10/2017 di euro 46.608,32, in bilancio erano già presenti accertamenti da chiudere per euro 46.608,22, quindi c'è stata una maggior entrata di competenza 2017 per euro 0,10.

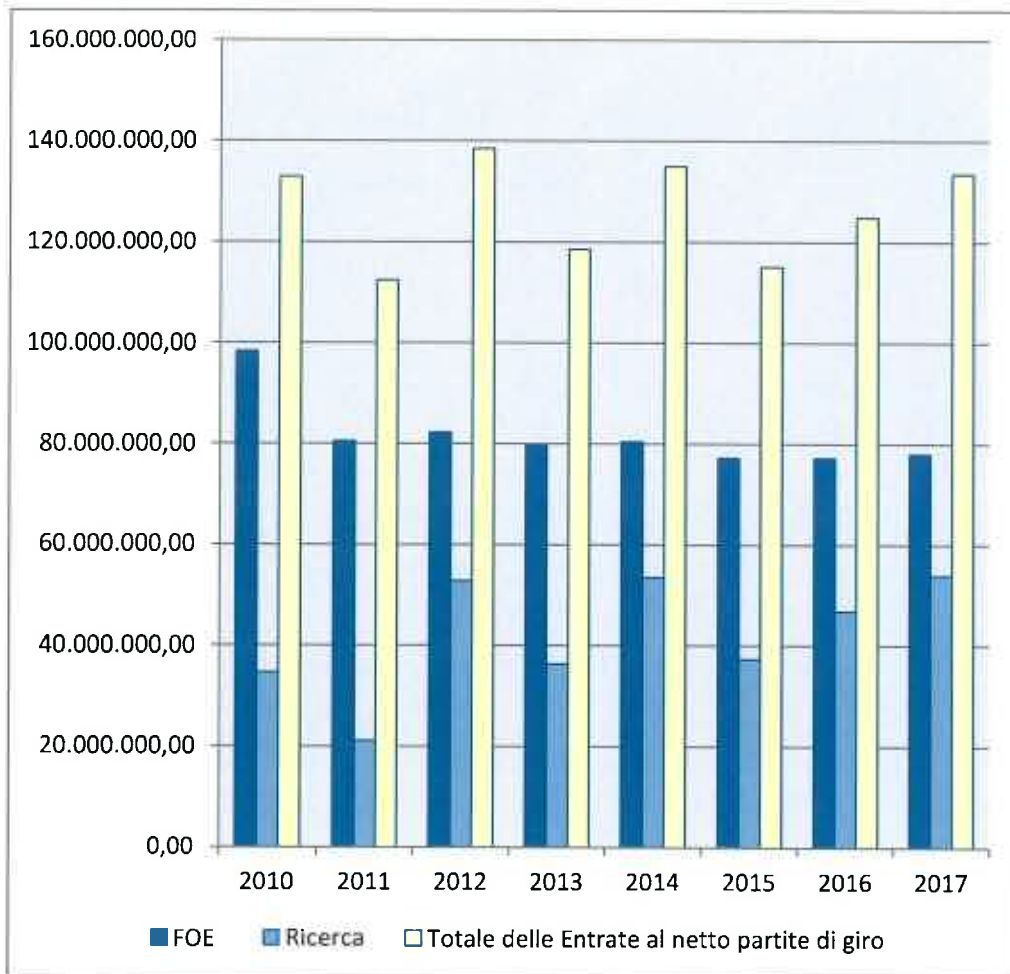
Le entrate derivanti dai rimborsi di quote TFR di competenza dell'INPS (ex-INPDAP) sono state pari a zero come nel 2016.

I trasferimenti dal CNR, per indennità di anzianità, iscritti nel bilancio 2017, sono stati pari a € 636.001,02, mentre nel 2016 erano stati pari a € 101.750,67. Al riguardo, si puntualizza, che l'importo iscritto nel bilancio 2014 era stato pari ad euro 564.930,07, ma il versamento effettuato dal CNR è stato inferiore in quanto l'importo residuo, pari ad euro 131.312,14, è stato oggetto di approfondimenti (da parte del CNR) per la determinazione esatta dell'importo sui BPF di un dipendente. L'importo in questione è stato versato dal CNR nel corso del 2016.

Rispetto al 2016, le altre entrate per la ricerca sono aumentate notevolmente. Quest'ultime sono costituite, in gran parte, da fondi ASI e U.E. Al riguardo si rinvia ai maggiori dettagli che saranno forniti successivamente (tabella n. 5).

Si rileva, infine, un aumento delle altre entrate, mentre l'elevato importo registrato nel 2012 è dovuto al fatto che in tale periodo si sono avuti dei rimborsi straordinari di natura assicurativa relativi ad alcuni sinistri, tra cui il terremoto del 6 aprile 2009 ed il danneggiamento alla M1/CELL del telescopio VST durante il trasporto in Cile.

*Grafico n. 1: Situazione entrate ultimi otto anni distinte per FOE e Ricerca*



*all*



Le entrate sono suddivise nei seguenti titoli principali:

**Tabella n. 3 – Suddivisione entrate per titoli**

Titolo	Previsione iniziale	Variazioni	Previsioni definitive	Totale Entrate Accertate	Totale Entrate Riscosse in c/ competenza	Riscosso in c/residui
Fondo iniziale di Cassa			119.794.682,90			
I - *Entrate correnti	109.633.051,27	23.817.005,39	133.450.056,66	133.450.056,66	129.061.731,54	2.028.844,19
II - Entrate in conto capitale	0,00	19.000,00	19.000,00	19.000,00	15.200,00	5.600,00
III – P. di giro	29.328.000,00	1.337.275,52	30.665.275,52	30.665.275,52	30.388.952,56	160.431,98
<b>Totale delle entrate</b>	<b>138.961.051,27</b>	<b>25.173.280,91</b>	<b>164.134.332,18</b>	<b>164.134.332,18</b>	<b>159.465.884,10</b>	<b>2.194.876,17</b>

\*nelle Entrate Correnti sono stati inseriti anche i valori del conto di 1° livello 3. "Entrate extra-tributarie"

Nel corso dell'esercizio 2017 sono state accertate entrate per un importo pari ad euro 164.134.332,18, corrispondente all'importo delle entrate stanziare in conto competenza.

L'importo delle entrate accertate evidenzia le risorse finanziarie complessive le quali, oltre all'avanzo di amministrazione, si sono rese disponibili nel corso dell'esercizio finanziario 2017.

Esse si possono così riassumere nelle loro principali componenti:

<i>Tabella n. 4 – Principali componenti di entrata</i>	<i>Importo in €</i>	
<b>Fondo di Funzionamento Ordinario Enti anno 2017 (Decreto MIUR 608 del 08/08/17)</b>		<b>77.987.534,00</b>
<b>Fondi per sostenere le ricerche e lo sviluppo di partenariati con imprese di alta tecnologia sui progetti internazionali per lo sviluppo e la realizzazione di strumenti altamente innovativi nel campo della radioastronomia (SKA -- Square Kilometer Array) e dell'astronomia a raggi gamma (CTA -- Cherenkov Telescope Array) per gli anni 2015 – 2016 e 2017 (Rif. legge n. 190 del 23 dicembre 2014 "legge di stabilità 2015" art. 1 comma 177)</b>		<b>10.000.000,00</b>
Assegnazioni MIUR per attività di ricerca a valenza internazionale (Rif. Decreto MIUR 608 del 08/08/17)	6.820.000,00	
Assegnazioni MIUR per progettualità di carattere straordinario (Rif. Decreto MIUR 608 del 08/08/17)	3.000.000,00	

<b>Totale Assegnazioni straordinarie MIUR</b>		<b>9.820.000,00</b>
<b>Altre assegnazioni MIUR</b>		<b>650.081,00</b>
<b>Fondi premiali 2015</b> assegnati nel 2017 (Rif. decreto MIUR n. 850 del 27/10/2017)		<b>9.473.564,00</b>
Altri Ministeri	33.998,00	
ASI (di cui € 2.069.795,29 per progetti partecipati)	13.065.849,10	
U.E. (di cui € 1.561.821,91 per progetti partecipati)	5.645.997,17	
Dal Resto del Mondo	2.562.829,95	
Università	187.350,54	
Enti Territoriali	2.164.502,57	
Altri Enti Pubblici	695.552,51	
Enti Privati	209.558,00	
Entrate diverse (in particolare "Entrate dalla vendita e dall'erogazione di servizi" e "Rimborsi e altre entrate correnti")	972.239,82	
<b>Totale Altre Entrate</b>		<b>25.537.877,66</b>

Come si rileva dal prospetto sopra riportato la maggior parte delle entrate è costituita da finanziamenti di provenienza ministeriale.

Per quanto concerne le fonti di finanziamento, anche se gran parte delle risorse proviene da assegnazioni di parte pubblica, ha ormai acquisito rilevanza la quota derivante da finanziamenti esterni su progetti, indice questo del livello di eccellenza della ricerca effettuata in ambito INAF. Al riguardo, è importante evidenziare che le entrate proprie presuppongono molto spesso un impegno dell'Ente attraverso un cofinanziamento ovvero mediante anticipazioni di fondi, anche perché l'Ente finanziatore non sempre è disponibile ad accogliere la copertura delle spese generali in una percentuale realistica all'interno del finanziamento del progetto.

Tale circostanza, poiché il FOE ha registrato nell'ultimo quinquennio una progressiva e consistente diminuzione a causa delle misure di contenimento della spesa pubblica, rende difficoltoso lo svolgimento di numerosi progetti e mette a rischio importanti linee di finanziamento esterne.

Un approfondimento merita anche la gestione dei contratti con l'Unione Europea e con l'Agenzia Spaziale Italiana che rappresentano i maggiori canali di entrata dell'Ente.

In tale ambito sono stati consolidati i rapporti con soggetti pubblici e privati, con particolare riferimento alle iniziative dell'Unione Europea, supportando ed affiancando le Strutture di Ricerca dell'Ente nella partecipazione ai progetti di ricerca europei.

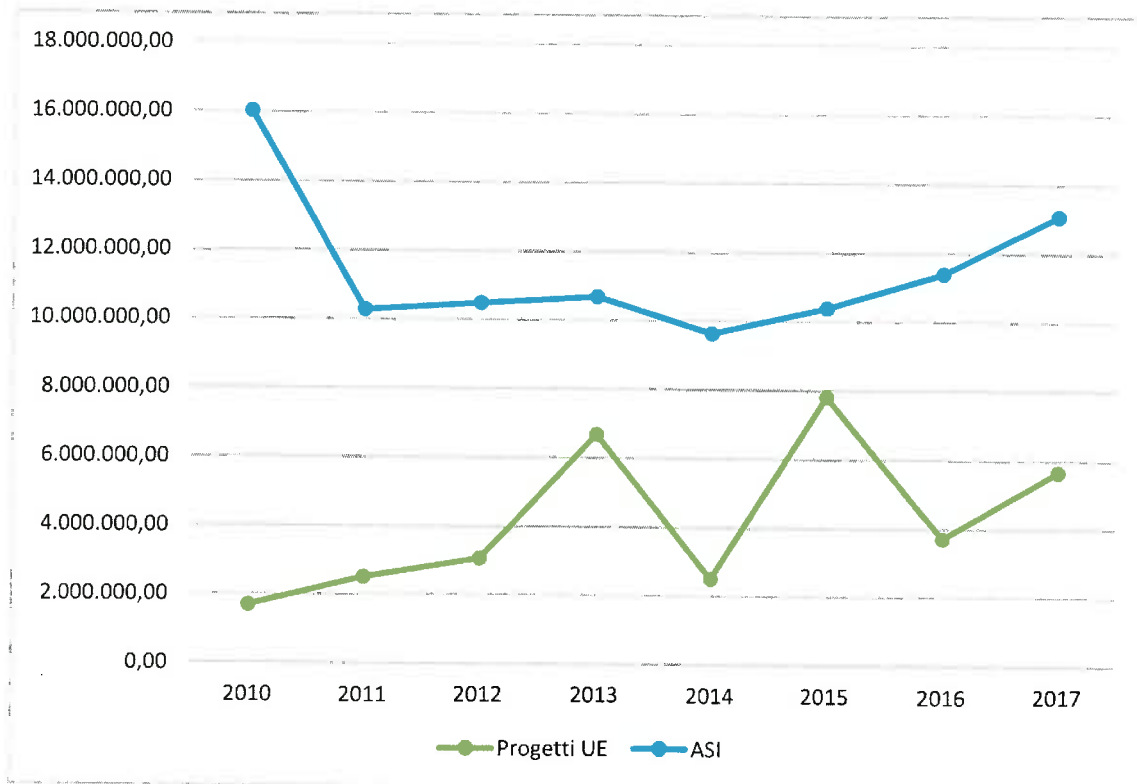
Per quanto riguarda le entrate ASI, nonostante la flessione evidente rispetto al 2010, negli ultimi anni si può constatare una tendenza all'aumento; si sono attestate in circa 13 milioni di euro.

Si riporta una tabella comparativa delle entrate derivanti da progetti UE e dai trasferimenti provenienti dall'ASI, relativa agli ultimi dieci esercizi:

**Tabella n. 5 – Principali Enti Finanziatori della ricerca**

ENTI FINANZIATORI / ANNI	Progetti UE	ASI
2010	1.702.549,54	16.014.737,09
2011	2.520.726,79	10.282.509,79
2012	3.081.221,20	10.489.791,60
2013	6.672.941,87	10.677.517,99
2014	2.520.342,91	9.637.324,53
2015	7.796.917,85	10.397.400,77
2016	3.708.566,28	11.395.072,95
2017	5.645.997,17	13.065.849,10

*Grafico n. 2: Situazione entrate U.E. e ASI ultimi otto anni*



*clm*

In relazione alla gestione delle suddette entrate, deve segnalarsi la citata difficoltà di poter imputare sui fondi dei progetti di ricerca finanziati, le spese generali ad essi inerenti. La rappresentata difficoltà comporta la necessità di imputare a carico del FOE anche le spese generali che sono sostenute indirettamente per lo sviluppo e la gestione dei progetti di ricerca finanziati con fondi esterni.

La gestione dei rapporti con gli altri soggetti finanziatori dell'Ente (contributi dalle Regioni e dagli Enti territoriali e donazioni di soggetti privati come Banche e Fondazioni) è correttamente rimessa alla diretta cura e responsabilità delle Strutture di Ricerca. La Direzione Generale offre comunque il proprio supporto alle Strutture stesse per tutte le iniziative di maggiore prestigio e rilevanza per l'Ente.

Va infine considerato che l'Ente deve organizzarsi al fine di sfruttare al meglio la nuova logica di ripartizione del fondo ordinario prevista dall'art. 4 del D.Lgs. 213/2009. Com'è noto, in tale quadro il Ministero assegna una quota pari al 7% dello stanziamento del Fondo ordinario al finanziamento premiale di specifici programmi e progetti, anche congiuntamente, proposti da più Enti, sulla base dei criteri e motivazioni di assegnazione stabiliti con Decreto ministeriale (D.M. 11 Novembre 2011, n. 970/RIC.). A tal proposito, si precisa, che il Ministero, nella distribuzione in oggetto, tiene anche conto dei risultati della Valutazione Qualitativa della Ricerca (V.Q.R.), elaborati dall'ANVUR, che per l'INAF sono stati particolarmente positivi. Un'ulteriore quota, pari all'8% del Fondo, potrà essere destinata dal MIUR ad assicurare il contributo straordinario per il sostegno dei progetti bandiera inseriti nella programmazione nazionale della ricerca e per il finanziamento di progetti di ricerca ritenuti di particolare interesse nell'ambito delle scelte strategiche e/o degli indirizzi di ricerca impartiti dal Ministero, anche nella prospettiva di favorire un incremento della quota contributiva direttamente destinata al sostegno di attività di ricerca. In tale situazione, l'Ente potrà cogliere le opportunità che si presenteranno al fine di incrementare l'ammontare dei finanziamenti di provenienza ministeriale.

Nell'attesa della ripartizione del fondo destinato al finanziamento premiale, l'INAF ha inizialmente subito gli effetti negativi delle nuove modalità di distribuzione del fondo ordinario dalle quali è derivato un minor fondo totale a disposizione per il 2010, seppur



parzialmente compensato con il finanziamento straordinario prevenuto sopra illustrato. A partire dal 2011, se consideriamo la reale competenza delle entrate, si può notare come l'INAF abbia sfruttato a suo favore la ripartizione premiale dei fondi sulla base della qualità dei progetti presentati e dei risultati ottenuti. È ovvio che l'attribuzione in tempi più rapidi delle risorse premiali consentirebbe all'Ente una più agevole prosecuzione degli accordi internazionali di maggiore rilievo e lo sviluppo di nuovi filoni scientifici.

**Tabella n. 6 – Ripartizione Fondo Ordinario Enti di Ricerca**

ANNO	ASSEGNAZIONE ORDINARIA	ASSEGNAZIONI STRAORDINARIE			NOTE
		PROGETTI BANDIERA	PREMIALITA'	ALTRO	
2010	91.029.385,00	3.000.000,00	-	9.252.204,00	Ultimo anno di finanziamento ante D.Lgs. 213/2009
2011	80.455.666,00	2.000.000,00	10.600.000,00 (fondi di competenza del 2011 ma pervenuti nel 2012)	9.060.000,00	Le assegnazioni straordinarie sono di competenza 2011 ma sono state contabilizzate nel bilancio 2012.
2012	82.164.185,00	1.574.312,00	15.911.343,00	7.750.000,00	I fondi premiali 2012 sono stati assegnati nel 2014 (Rif. nota MIUR prot. 7213 del 28 marzo 2014)
2013	79.564.633,00	1.430.412,00	13.292.958,95	7.450.000,00	Il finanziamento premiale 2013 è stato assegnato nel 2014 (Rif. Decreto MIUR prot. n. 304 del 9 maggio 2014)
2014	80.362.247,00	-	8.436.042,00	<b>7.603.535,00</b>	Il finanziamento premiale 2014 è stato assegnato nel 2016 (Rif. decreto MIUR n. 291 del 03/05/2016)
2015	77.147.758,00	-	<b>9.473.564,00</b>	<b>15.053.740,00</b>	<b>Il finanziamento premiale 2015 è stato assegnato nel 2017 (Rif. decreto MIUR n. 850 del 27/10/2017).</b>
2016	77.148.000,00	-	<b>4.900.000,00<sup>1</sup></b> (70%)	<b>19.820.000,00<sup>2</sup></b>	<b>Il finanziamento premiale 2016 deve ancora essere assegnato</b>
2017	<b>77.987.534,00</b>	-	-	<b>19.820.000,00<sup>2</sup></b>	<b>Il finanziamento premiale 2017 deve ancora essere assegnato.</b>

*all*



<sup>1</sup> Nel bilancio preventivo 2018 è stata iscritta la quota del 70% del finanziamento premiale relativo all'anno 2016, la quota del suddetto finanziamento è ripartita tra i vari enti pubblici di ricerca in base agli esiti della Valutazione della Qualità della Ricerca. Il Decreto del Ministero dell'istruzione, dell'Università e della Ricerca del 26 settembre 2017, n. 2527 definisce i "Criteri di ripartizione della quota del 70%. L'importo inserito nel bilancio preventivo 2018 è pari ad euro 4.900.000,00.

<sup>2</sup> Sono compresi i 10 milioni di euro assegnati con legge n. 190 del 23 dicembre 2014 "legge di stabilità 2015" art. 1 comma 177.

### 3B. SPESE

Con riferimento alle "**uscite**", le "**somme impegnate**" nell'anno 2017 sono, complessivamente, pari ad € 152.429.367,11 mentre le "**somme pagate**" sono, complessivamente, pari ad € 138.135.449,46, in "**conto competenza**", e ad € 11.626.695,62, in "**conto residui**".

**Tabella n. 7 – Riepilogo uscite**

Centro di Responsabilità Direzione Generale	Impegnato c/competenza	Pagato c/competenza	Pagato c/residui	Totale pagato
<b>Totale 2017</b>	152.429.367,11	138.135.449,46	11.626.695,62	149.762.145,08
<b>Totale 2016</b>	148.670.495,68	137.134.991,82	14.496.624,66	151.631.616,48
Differenze	3.758.871,43	1.000.457,64	-2.869.929,04	-1.869.471,40

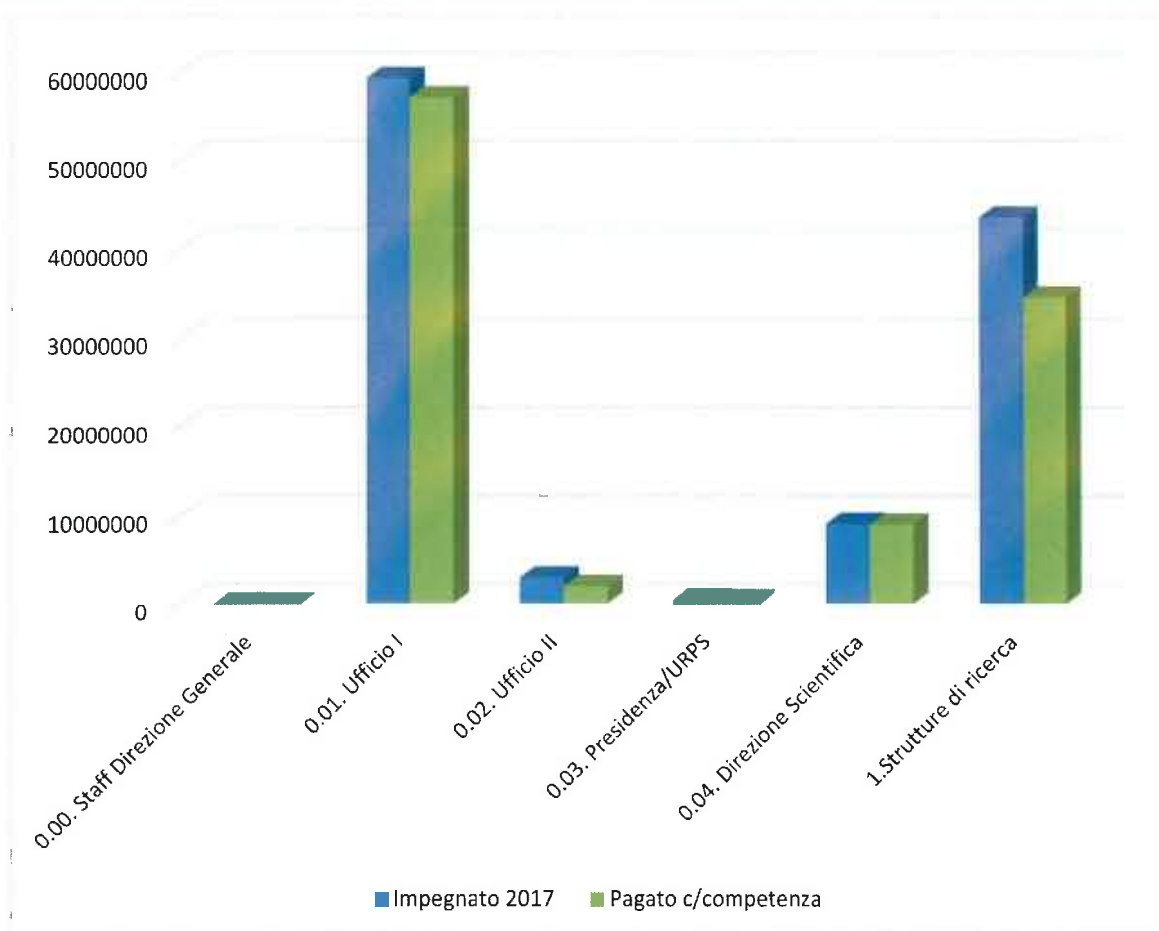
Le spese appaiono così suddivise:

**Tabella n. 8 – Suddivisione spese per Centri di Responsabilità**

Centri di Responsabilità	Impegnato 2017	Pagato c/competenza	Pagato c/residui	Totale pagato
0.00. Staff Direzione Generale	35.228,71	35.129,91	0,00	35.129,91
0.01. Ufficio I	60.573.084,79	58.363.744,81	2.223.933,40	60.587.678,21
0.02. Ufficio II	2.061.893,62	1.850.570,86	953.553,99	2.804.124,85
0.03. Presidenza/URPS	160.908,71	140.911,33	128.518,66	269.429,99
0.04. Direzione Scientifica	12.499.727,20	12.461.835,08	23.645,91	12.485.480,99
1. Strutture di ricerca	46.433.248,56	40.787.105,68	4.388.004,32	45.175.110,00
<b>Totale Direzione Generale (al netto delle partite di giro)</b>	<b>121.764.091,59</b>	<b>113.639.297,67</b>	<b>7.717.656,28</b>	<b>121.356.953,95</b>
Partite di giro	30.665.275,52	24.496.151,79	3.909.039,34	28.405.191,13
<b>Totale Generale</b>	<b>152.429.367,11</b>	<b>138.135.449,46</b>	<b>11.626.695,62</b>	<b>149.762.145,08</b>

*Alto*

Grafico n. 3 - Dati impegnato e pagato c/competenza per Centri di Responsabilità



Dal grafico emerge come la quota più elevata del pagato è relativa al Centro di Responsabilità rappresentato dall'Ufficio I (Risorse Umane), seguito dalle Strutture di Ricerca. Al riguardo, si rappresenta che l'attività di ricerca è svolta prevalentemente presso le Strutture Territoriali con il coordinamento della Direzione Scientifica.

La quota più alta di residui (differenza tra impegnato e pagato in c/competenza) è generata dalle Strutture di Ricerca che risultano anche il Centro di Responsabilità con la quota più alta di pagamenti in c/residui. Questa distorsione è tipica della gestione dei progetti di ricerca che hanno un andamento finanziario diverso dalle altre tipologie di spesa.

*all*

**Tabella n. 9 – Grado di efficienza nell'utilizzo delle risorse finanziarie**

Centri di Responsabilità	Impegnato	Pagato c/competenza	% pagato/impegnato
0.00. Staff Direzione Generale	35.228,71	35.129,91	99,71%
0.01. Ufficio I	60.573.084,79	58.363.744,81	96,35%
0.02. Ufficio II	2.061.893,62	1.850.570,86	89,75%
0.03. Presidenza/URPS	160.908,71	140.911,33	87,57%
0.04. Direzione Scientifica	12.499.727,20	12.461.835,08	99,69%
1. Strutture di ricerca	46.433.248,56	40.787.105,68	87,84%
<b>TOTALE</b>	<b>121.764.091,59</b>	<b>113.639.297,67</b>	<b>93,32%</b>

La percentuale indicata in tabella del rapporto tra pagato e impegnato è un indicatore di efficienza nell'utilizzo delle risorse finanziarie.

Ulteriori elementi di valutazione possono essere desunti dal rendiconto finanziario di competenza gestionale che considera il dettaglio dei singoli capitoli.

**Tabella n. 10 – Spese Direzione Generale - Centro di Responsabilità di 1° livello**

CAPITOLO DI SPESA	PREVISIONE INIZIALE	PREVISIONE DEFINITIVA	TOTALE SPESE IMPEGNATE	TOTALE SPESE PAGATE	"PESO DELLA SPESA" % IMPEGNATO SUL TOTALE (ESCLUSE P. GIRO)
<b>USCITE CORRENTI</b>					
Redditi da lavoro Dipendente	79.862.768,85	101.534.984,61	69.591.848,03	67.714.017,44	57,15%
Imposte e tasse a carico dell'Ente	4.239.822,52	5.074.459,35	4.336.129,71	3.735.282,42	3,56%
Acquisto di beni e servizi	69.986.194,27	75.405.695,14	22.105.486,04	18.458.861,37	18,15%
Trasferimenti correnti	40.204.834,31	55.070.223,77	19.976.754,59	19.578.721,97	16,41%
Trasferimenti di tributi	0	0	0	0	0,00%
Interessi passivi	172.159,95	172.697,55	172.697,55	172.159,95	0,14%

*Alle*



Rimborsi e poste correttive delle entrate	125.000,00	350.598,71	110.117,46	47.255,18	0,09%
Altre spese correnti	1.845.279,30	1.667.840,61	222.767,04	222.176,04	0,18%
<b>Totale spese correnti</b>	<b>196.436.059,20</b>	<b>239.276.499,74</b>	<b>116.515.800,42</b>	<b>109.928.474,37</b>	
<b>USCITE IN CONTO CAPITALE</b>					
Investimenti fissi lordi e acquisto di terreni	13.291.193,37	19.434.801,26	5.071.129,78	3.533.661,91	4,16%
Acquisizioni di attività finanziarie	205.000,00	205.000,00	0,00	0,00	0,00%
Rimborso mutui e altri finanziamenti a medio e lungo termine	177.161,39	177.161,39	177.161,39	177.161,39	0,15%
<b>Totale spese c/capitale</b>	<b>13.673.354,76</b>	<b>19.816.962,65</b>	<b>5.248.291,17</b>	<b>3.710.823,30</b>	<b>100,00%</b>
<b>TOTALE AL NETTO DELLA PARTITE DI GIRO</b>	<b>210.109.413,96</b>	<b>259.093.462,39</b>	<b>121.764.091,59</b>	<b>113.639.297,67</b>	
<b>PARTITE DI GIRO</b>					
Uscite aventi natura di partite di giro	29.328.000,00	30.665.275,52	30.665.275,52	24.496.151,79	
<b>TOTALE GENERALE DELLE SPESE</b>	<b>239.437.413,96</b>	<b>289.758.737,91</b>	<b>152.429.367,11</b>	<b>138.135.449,46</b>	

Dalla tabella si possono notare consistenti scostamenti tra le previsioni iniziali e le previsioni definitive che si registrano essenzialmente nelle categorie comprensive delle "spese per la ricerca", sia correnti che in conto capitale; essi sono motivati dalle numerose ed importanti variazioni effettuate in corso d'anno dovute agli stati di avanzamento dei progetti di ricerca che comportano inevitabilmente un notevole aumento delle poste di bilancio.

Come si evince dalla predetta tabella, inoltre, nelle spese dell'Ente - complessivamente imputate alla Direzione Generale - il trattamento economico di tutto il personale, gestito in

*all*

maniera accentrata, raggiunge la percentuale del 57,15% sul totale delle spese impegnate. Le spese per acquisto di beni e servizi si attestano invece al 18,15% dell'impegnato al netto delle partite di giro.

Come già evidenziato nei precedenti esercizi finanziari, parte dei costi relativi all'acquisizione di beni e servizi ed all'acquisizione di beni di uso durevole (costi di funzionamento) dovrebbe gravare sui fondi dei progetti di ricerca anziché sui fondi di funzionamento ordinario. Al momento ciò avviene, ma in misura ancora molto marginale.

Un aumento di tale percentuale gioverebbe notevolmente alla situazione finanziaria dell'Ente che potrebbe, in questo modo, liberare risorse per avviare nuovi programmi di ricerca.

I trasferimenti correnti, corrispondenti al 16,41% dell'impegnato, si sostanziano principalmente in trasferimenti finalizzati al finanziamento di progetti di ricerca (€ 3,60 milioni), in spese per accordi e convenzioni con istituzioni scientifiche (€ 6,37 milioni), in trasferimenti per progetti di ricerca partecipati (€ 3,74 milioni), dottorati di ricerca (€ 0,36 milioni), borse di studio (€ 1,49 milioni), trasferimenti a istituzioni sociali private (€ 2,75 milioni) e comprendono il fondo TFR pari (€ 28,73 milioni).

Anche la maggior parte delle altre voci di costo è riferita a situazioni aventi caratteristiche di generalità e rilevanza nazionale per l'Ente (Organi, Organismi, Direzione Strutture, rimborso mutui, tasse e imposte varie, assicurazioni ed altro).

Nella categoria "Altre spese correnti" sono compresi il fondo di riserva e il fondo rischi su crediti.

Il fondo di riserva, che all'inizio dell'esercizio 2017 ammontava a euro 1,2 milioni di euro circa, nel corso dell'anno è stato utilizzato interamente e presentava, quindi al 31/12, un saldo pari a zero.

### **3B1. CONTENIMENTO E RAZIONALIZZAZIONE DELLA SPESA PUBBLICA**



In sede di gestione del bilancio sono stati rispettati tutti i limiti di spesa previsti dalle "**Leggi Finanziarie**" (che, a partire dall'anno 2010, sono state definite "**Leggi di Stabilità**") e dai cosiddetti "**Decreti Taglia Spese**" ed, in particolare, dalle disposizioni contenute nella Legge 23 dicembre 2005, numero 266 (Legge Finanziaria 2006), dal Decreto Legge del 4 luglio 2006, numero 223, convertito, con modificazioni, dalla Legge 4 agosto 2006, numero 248, e dalla Legge 24 dicembre 2007, numero 244 (Legge Finanziaria 2008).

Con Decreto Legge del 25 giugno 2008, numero 112, convertito, con modificazioni, dalla Legge 6 agosto 2008, numero 133, sono state adottate ulteriori misure di riduzione della spesa pubblica con effetti a decorrere dall'anno 2009.

Inoltre, continuano a trovare applicazione le disposizioni contenute:

- nel Decreto Legge del 31 maggio 2010, numero 78, convertito, con modificazioni, dalla Legge 30 luglio 2010, numero 122;
- nel Decreto Legge del 6 luglio 2011, numero 98, convertito, con modificazioni, dalla Legge 15 luglio 2011, numero 111,

alle quali si aggiungono quelle contenute:

- nel Decreto Legge 6 luglio 2012, numero 95, convertito, con modificazioni, dalla Legge 7 agosto 2012, numero 135;
- nella Legge 24 dicembre 2012, numero 228 (Legge di Stabilità 2013);
- nel Decreto Legge del 21 giugno 2013, numero 69, convertito, con modificazioni, dalla Legge 9 agosto 2013, numero 98;
- nel Decreto Legge del 31 agosto 2013, numero 101, convertito, con modificazioni, dalla Legge 30 ottobre 2013, numero 125.

Si segnalano, infine, le ulteriori misure in materia di contenimento della spesa pubblica introdotte:

- dal Decreto Legge del 24 aprile 2014, numero 66, convertito, con modificazioni, dalla Legge 23 giugno 2014, numero 89;
- dal Decreto Legge del 24 giugno 2014, numero 90, convertito, con modificazioni, dalla Legge 11 agosto 2014, numero 114;
- dalla Legge 23 dicembre 2014, numero 190 (Legge di Stabilità 2015);
- dalla Legge 28 dicembre 2015, numero 208 (Legge di Stabilità 2016).

Le tipologie di spesa soggette ai predetti limiti sono:

Spese di rappresentanza (articolo 6, comma 8, del Decreto Legge del 31 maggio 2010, numero 78, convertito, con modificazioni, dalla Legge 30 luglio 2010, numero 122): il limite è pari ad € 236,07, che corrisponde al venti per cento della spesa sostenuta nell'anno 2009 (€ 1.180,33). Il versamento nel pertinente capitolo dello stato di previsione delle entrate del bilancio statale è, quindi, pari alla differenza tra la spesa impegnata nell'anno 2009 ed il limite di spesa vigente e corrisponde, pertanto, ad € 944,26. Tale versamento è stato eseguito con mandato di pagamento del 20 ottobre 2017, numero 1749. Questa misura di contenimento delle "**spese di rappresentanza**" si aggiunge alle riduzioni già precedentemente operate, per le medesime finalità, ai sensi dell'articolo 61, comma 5, del Decreto Legge del 25 giugno 2008, numero 112, convertito, con modificazioni, dalla Legge 6 agosto 2008, numero 133. Il versamento previsto nell'anno 2017 a seguito della predetta riduzione di spesa è pari ad € 3.474,18 ed è stato regolarmente eseguito dallo "**Istituto Nazionale di Astrofisica**" con mandato di pagamento del 22 marzo 2017, numero 469.

Spese per convegni: a decorrere dall'anno 2009, agli Enti di Ricerca non si applicano i limiti di spesa previsti dall'articolo 61, comma 5, del Decreto Legge del 25 giugno 2008, numero 112, convertito, con modificazioni, dalla Legge 6 agosto 2008, numero 133.

Agli Enti di Ricerca non si applicano neanche i limiti di spesa previsti dall'articolo 6, comma 8, del Decreto Legge del 31 maggio 2010, numero 78, convertito, con modificazioni, dalla Legge 30 luglio 2010, numero 122.

Spese per autovetture: l'articolo 15, comma 1, del Decreto Legge del 24 aprile 2014, numero 66, convertito, con modificazioni, dalla Legge 23 giugno 2014, numero 89, ha ulteriormente novellato l'articolo 5, comma 2, del Decreto Legge del 6 luglio 2012, numero 95, convertito, con modificazioni, dalla Legge 7 agosto 2012, numero 135, stabilendo, in particolare, che, a "*...decorrere dal 1° maggio 2014, le amministrazioni pubbliche (...) non possono effettuare spese di ammontare superiore al 30 per cento della spesa sostenuta nell'anno 2011 per l'acquisto, la manutenzione, il noleggio e l'esercizio di autovetture, nonché per l'acquisto di buoni taxi...*". La spesa sostenuta per tali finalità nell'anno 2011, come risulta dal conto consuntivo, è stata pari ad € 80.068,10 e, nell'anno 2017, è stata



impegnata, per le medesime finalità, la somma di € 4.999,62, inferiore al limite massimo di spesa previsto dalle disposizioni normative innanzi richiamate, pari ad € 24.020,43.

Questa misura di contenimento delle "**spese per autovetture**" si aggiunge alle riduzioni già operate precedentemente per identiche finalità ai sensi dell'articolo 6, comma 14, del Decreto Legge del 31 maggio 2010, numero 78, convertito, con modificazioni, dalla Legge 30 luglio 2010, numero 122.

A seguito delle predette riduzioni di spesa, la somma di € 20.282,96, che corrisponde alla differenza tra la spesa impegnata nell'anno 2009, pari ad € 101.414,79, ed il limite di spesa vigente, pari ad € 81.131,83, è stata versata nel pertinente capitolo dello stato di previsione delle entrate del bilancio statale.

Spesa per studi e incarichi di consulenza: lo "**Istituto Nazionale di Astrofisica**", come tutti gli Enti di Ricerca, è esonerato dalla osservanza dei limiti di spesa previsti per i contratti di consulenza, ma, tuttavia svolge, sotto il profilo della legittimità, un controllo preliminare su tutti i contratti che rientrano in questa particolare tipologia, al fine di limitare il loro utilizzo ai casi ritenuti strettamente necessari per assicurare l'assolvimento di specifici compiti istituzionali e di verificare che venga previamente ed espressamente accertata l'assenza di professionalità interne.

Spese per Organi Collegiali ed altri Organismi: con riferimento alle spese relative a indennità, compensi ed altri emolumenti corrisposti ai componenti del Consiglio di Amministrazione e di altri Organi Collegiali comunque denominati (articolo 6, comma 3, del Decreto Legge del 31 maggio 2010, numero 78, convertito, con modificazioni, dalla Legge 30 luglio 2010, numero 122), il versamento nel pertinente capitolo dello stato di previsione delle entrate del bilancio statale è pari al dieci per cento degli importi risultanti alla data del 30 aprile 2010 (€ 143.742,80) e, pertanto, il versamento eseguito dallo "**Istituto Nazionale di Astrofisica**" per l'anno 2017 è stato di € 14.374,28 (mandato di pagamento del 20 ottobre 2017, numero 1749).

Spese di manutenzione degli immobili: con riferimento all'applicazione delle misure di contenimento della spesa per interventi di manutenzione dei beni immobili, è necessario





rammentare che proseguono le attività propedeutiche ad una precisa valutazione del loro valore, atteso che i predetti beni sono in gran parte di proprietà del demanio e concessi allo "**Istituto Nazionale di Astrofisica**" in uso gratuito; la normativa che limita le spese per interventi di manutenzione dei beni immobili, sia ordinaria che straordinaria, fissa, infatti, a tal fine, delle misure percentuali, che devono essere calcolate sulla base all'effettivo valore dei beni immobili e presuppone, pertanto, il completamento delle attività innanzi specificate, al fine di acquisire tutti gli elementi conoscitivi del patrimonio immobiliare dell'Ente.

Spese per missioni: per quanto riguarda l'applicazione delle disposizioni contenute nell'articolo 6, comma 12, del Decreto Legge del 31 maggio 2010, numero 78, come innanzi richiamato, si rammenta che la spesa annua per missioni non può essere superiore al cinquanta per cento di quella sostenuta nell'anno 2009. Sono escluse dal predetto limite le spese per missioni strettamente connesse ad accordi internazionali ovvero indispensabili per assicurare la partecipazione a riunioni presso enti e organismi internazionali o comunitari, quelle riguardanti lo svolgimento di compiti ispettivi, nonché quelle effettuate con risorse derivanti da "*...finanziamenti di soggetti pubblici destinati ad attività di ricerca...*".

Ciò premesso, si fa presente che, nell'anno 2017, l'Ente ha impegnato un importo di € 21.673,34, che è inferiore al tetto massimo della spesa che può essere sostenuta per le predette finalità (€ 21.713,96). Il versamento nel pertinente capitolo dello stato di previsione delle entrate del bilancio statale della somma che proviene dalla riduzione della spesa di cui all'articolo 6, comma 12, del Decreto Legge del 31 maggio 2010, numero 78, convertito, con modificazioni, dalla Legge 30 luglio 2010, numero 122, è, per l'anno 2017, pari ad € 21.713,96. Il predetto versamento è stato regolarmente eseguito.

8) Spese per attività di formazione (articolo 6, comma 13, del Decreto Legge del 31 maggio 2010, numero 78, convertito, con modificazioni, dalla Legge 30 luglio 2010, numero 122): Secondo le disposizioni innanzi richiamate, a "*...decorrere dall'anno 2011 la spesa annua sostenuta dalle amministrazioni pubbliche inserite nel conto economico consolidato della pubblica amministrazione, come individuate dallo Istituto Nazionale di*

Statistica (ISTAT) ai sensi del comma 3 dell'articolo 1 della legge 31 dicembre 2009, numero 196, incluse le autorità indipendenti, per attività esclusivamente di formazione deve essere non superiore al 50 per cento della spesa sostenuta nell'anno 2009...".

La spesa per l'anno 2009, pari ad € 529.257,94, è stata ridotta entro i limiti del cinquanta per cento del predetto importo e, pertanto, la differenza, pari ad € 264.628,97, è stata versata nel pertinente capitolo dello stato di previsione delle entrate del bilancio statale.

Si conferma, pertanto, che lo "**Istituto Nazionale di Astrofisica**", ha correttamente, tempestivamente e regolarmente osservato tutti gli obblighi previsti dalle vigenti disposizioni normative in materia di contenimento e di razionalizzazione della spesa pubblica e, pertanto, nell'anno 2017, ha effettuato, nel rispetto dei limiti di spesa all'uopo fissati e con assoluta puntualità, tutti i relativi versamenti nei pertinenti capitoli dello stato di previsione delle entrate del bilancio statale, come risulta dagli allegati numeri 8A e 8B.

### 3C. RESIDUI

Con Delibera del Consiglio di Amministrazione del 22 marzo 2018, numero 26, previo parere favorevole espresso dal Collegio dei Revisori dei Conti, è stato approvato il "**riaccertamento**" dei residui attivi e passivi alla data del 31 dicembre 2017.

Ai sensi dell'articolo 25 del vigente "**Regolamento di Contabilità**" la delibera di approvazione del "**riaccertamento**" dei residui costituisce parte integrante del rendiconto finanziario (Allegato numero 3).

Si riporta di seguito la situazione dei residui alla predetta data:

Tabella n. 11 - RESIDUI ATTIVI AL 31/12/2017						
	Residui attivi all'1/1/2017	Variazioni	Residui attivi al 31/12/2017	Riscossi	Rimasti da riscuotere	
	Imp. Deliberato		Imp. Finale delib.		da liquidare	da emettere
<b>Totale generale</b>	11.641.437,06	-1.950,68	11.639.486,38	2.194.876,17	2.726.444,55	6.718.165,66
<b>Totale</b>					<b>9.444.610,21</b>	

Tabella n. 12 - RESIDUI PASSIVI AL 31/12/2017

*alles*

	Residui passivi all'1/1/2017	Variazioni	Residui passivi al 31/12/2017	Pagati	Rimasti da pagare	
	Imp.Deliberato		Imp. Finale delib.		da liquidare	da emettere
<b>Totale generale</b>	13.081.639,61	-257.599,65	12.824.039,96	11.626.695,62	688.509,14	508.835,20
<b>Totale</b>					<b>1.197.344,34</b>	

### INDICATORI RESIDUI

Per facilitare l'analisi dell'andamento dei residui sono stati calcolati gli indici di bilancio di seguito riportati.

<i>Tabella n. 13 - GRADO DI FORMAZIONE DEI RESIDUI ANNI 2010 → 2017</i>			
<b>RESIDUI ATTIVI</b>			
Anno	Residui attivi sorti nell'esercizio	Totale accertamenti dell'esercizio	% grado di formazione residui attivi
2010	20.833.931,46	168.722.118,28	<b>12,35</b>
2011	6.081.355,46	146.336.322,99	<b>4,16</b>
2012	11.731.779,98	164.484.544,38	<b>7,13</b>
2013	9.859.153,80	145.009.836,55	<b>6,80</b>
2014	11.443.692,10	161.881.469,62	<b>7,07</b>
2015	2.924.524,11	142.825.407,85	<b>2,05</b>
2016	2.101.938,78	156.326.116,77	<b>1,34</b>
2017	4.668.448,08	164.134.332,18	<b>2,84</b>
<b>RESIDUI PASSIVI</b>			
Anno	Residui passivi sorti nell'esercizio	Totale impegni dell'esercizio	% grado di formazione residui passivi
2010	32.656.611,06	170.219.342,63	<b>19,18</b>
2011	18.019.200,17	143.008.727,86	<b>12,6</b>
2012	20.193.265,52	136.657.619,40	<b>14,78</b>
2013	22.594.845,49	150.725.636,85	<b>14,99</b>
2014	17.437.321,45	144.565.966,09	<b>12,06</b>
2015	15.811.168,92	143.148.669,37	<b>11,04</b>
2016	11.535.503,86	148.670.495,68	<b>7,76</b>
2017	14.293.917,65	152.429.367,11	<b>9,37</b>

*all*



Grafico n. 4: Grado di formazione dei residui anni 2010-2017 (valori percentuali)

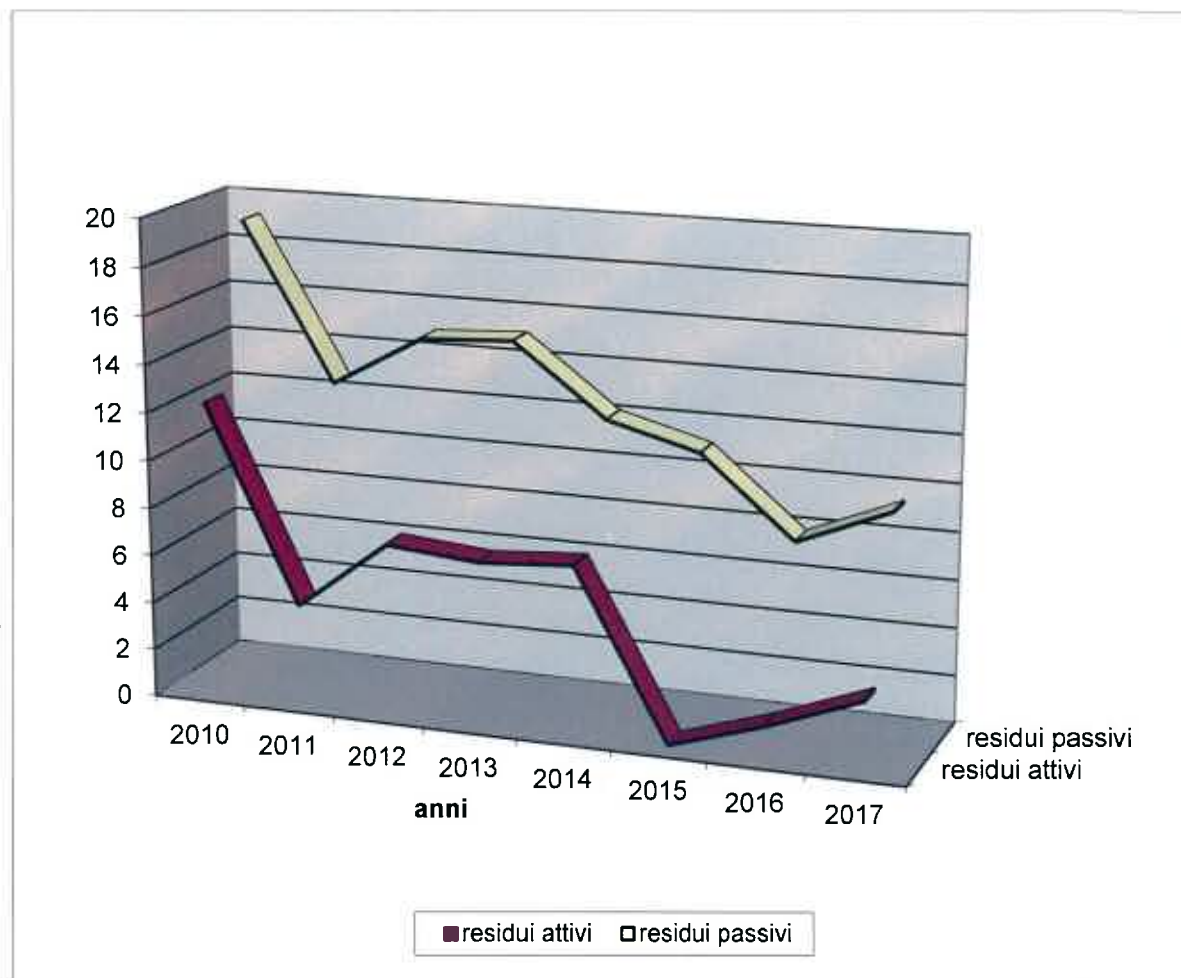


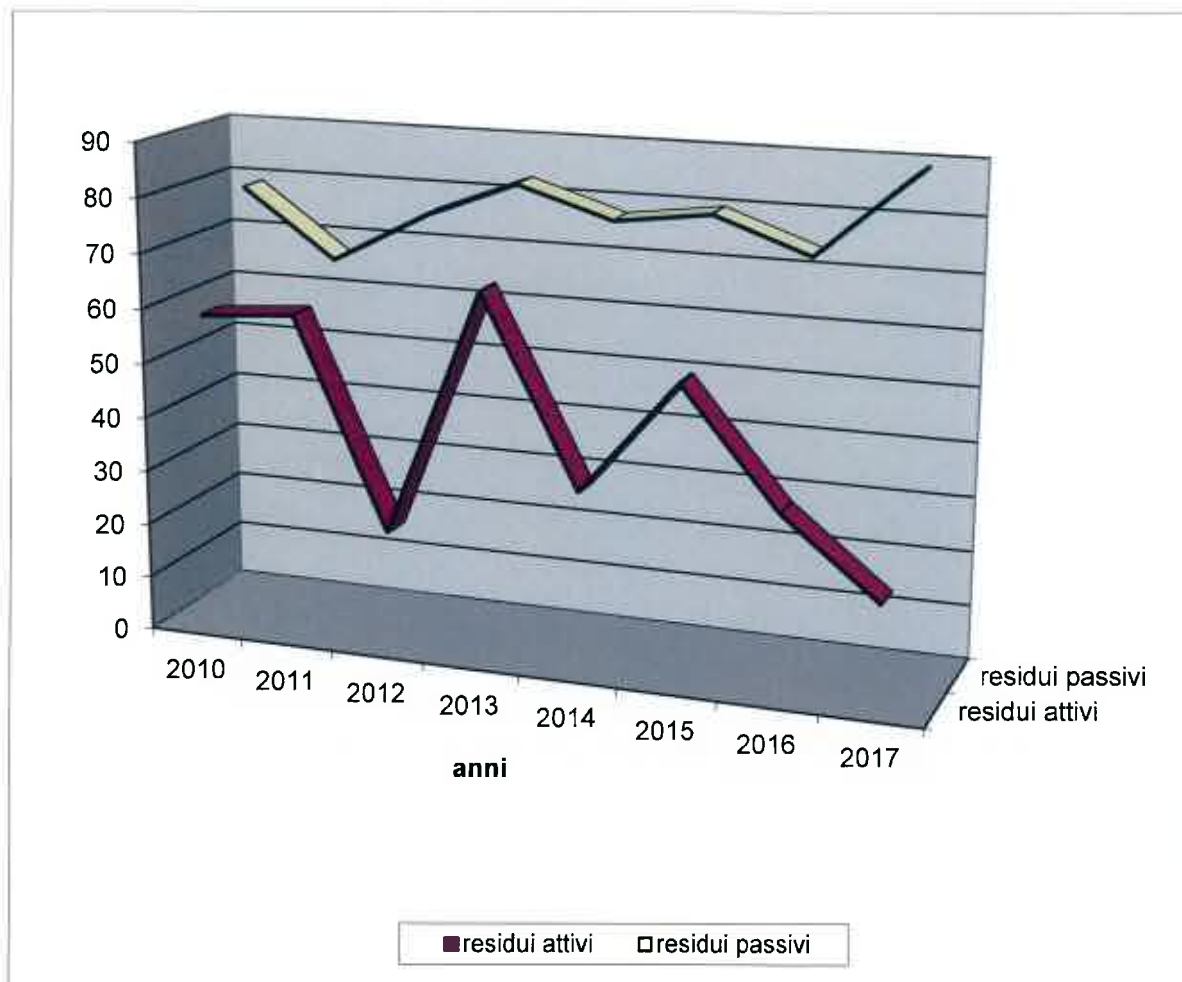
Tabella n. 14 - GRADO DI SMALTIMENTO DEI RESIDUI ANNI  
2010 → 2017

RESIDUI ATTIVI			
Anno	Riscossioni in c/residui	Residui attivi esistenti all'inizio dell'esercizio	% grado di smaltimento residui attivi
2010	26.712.774,29	51.784.066,20	<b>51,58</b>
2011	27.330.447,48	45.669.125,81	<b>59,84</b>
2012	5.131.497,66	23.703.852,64	<b>21,65</b>
2013	20.156.724,58	30.135.841,65	<b>66,89</b>
2014	6.469.039,54	19.685.995,83	<b>32,86</b>
2015	13.203.770,17	24.550.202,54	<b>53,78</b>

*Handwritten signature*

2016	4.677.363,87	14.222.675,48	<b>32,89</b>
2017	2.194.876,17	11.641.437,06	<b>18,85</b>
RESIDUI PASSIVI			
Anno	Pagamenti in c/residui	Residui passivi esistenti all'inizio dell'esercizio	% grado di smaltimento residui passivi
2010	32.967.923,50	43.044.001,60	<b>76,59</b>
2011	27.807.267,81	41.845.515,26	<b>66,45</b>
2012	22.207.825,17	29.333.511,52	<b>75,71</b>
2013	19.858.043,58	24.065.374,19	<b>82,52</b>
2014	19.904.474,90	25.787.064,52	<b>77,19</b>
2015	17.918.560,65	22.537.632,98	<b>79,50</b>
2016	14.496.624,66	19.754.371,86	<b>73,38</b>
2017	11.626.695,62	13.081.639,61	<b>88,87</b>

*Grafico n. 5: Grado di smaltimento dei residui anni 2010-2017 (valori percentuali)*



cler

L'attività di presidio e monitoraggio della situazione dei residui da parte degli Uffici della Direzione Generale è stata rafforzata anche nell'ottica di migliorare i risultati della contabilità economico-patrimoniale. Si può evidenziare una maggiore attenzione e controllo nella fase di formazione dei residui ed il mantenimento di un buon grado di smaltimento soprattutto per i residui passivi.

**Tabella n. 15 – RIEPILOGO RESIDUI ATTIVI**

Residui attivi al 31/12/2010	Residui attivi al 31/12/2011	Residui attivi al 31/12/2012	Residui attivi al 31/12/2013	Residui attivi al 31/12/2014	Residui attivi al 31/12/2015	Residui attivi al 31/12/2016	Residui attivi al 31/12/2017
24.835.194,35	17.622.497,18	18.404.061,67	9.826.842,03	13.106.510,44	11.298.151,37	9.539.498,28	9.444.610,21

**Tabella n. 16 - RIEPILOGO RESIDUI PASSIVI**

Residui passivi al 31/12/2010	Residui passivi al 31/12/2011	Residui passivi al 31/12/2012	Residui passivi al 31/12/2013	Residui passivi al 31/12/2014	Residui passivi al 31/12/2015	Residui passivi al 31/12/2016	Residui passivi al 31/12/2017
9.188.904,20	11.314.311,35	3.872.108,67	3.174.662,94	5.100.311,53	3.943.202,94	1.546.135,75	1.197.344,34

**Tabella n. 17 - RESIDUI ATTIVI**

Ammontare iniziale al 1/1/2012	Somme rimosse nel 2012	Variazioni 2012	Somme da riscuotere al 31/12/2012
23.703.852,64	5.131.497,66	<b>-168.293,31</b>	18.404.061,67

Ammontare iniziale al 1/1/2013	Somme rimosse nel 2013	Variazioni 2013	Somme da riscuotere al 31/12/2013
30.135.841,65	20.156.724,58	<b>-152.275,04</b>	9.826.842,03

Ammontare iniziale al 1/1/2014	Somme rimosse nel 2014	Variazioni 2014	Somme da riscuotere al 31/12/2014
19.685.995,83	6.469.039,54	<b>-110.445,85</b>	13.106.510,44

*cds*



Ammontare iniziale al 1/1/2015	Somme riscosse nel 2015	Variazioni 2015	Somme da riscuotere al 31/12/2015
24.550.202,54	13.203.770,17	<b>-48.281,00</b>	11.298.151,37

Ammontare iniziale al 1/1/2016	Somme riscosse nel 2016	Variazioni 2016	Somme da riscuotere al 31/12/2016
14.222.675,48	4.677.363,87	<b>-5.813,33</b>	9.539.498,28

Ammontare iniziale al 1/1/2017	Somme riscosse nel 2017	Variazioni 2017	Somme da riscuotere al 31/12/2017
11.641.437,06	2.194.876,17	<b>-1.950,68</b>	9.444.610,21

**Tabella n. 18 - RESIDUI PASSIVI**

Ammontare iniziale al 1/1/2012	Somme pagate nel 2012	Variazioni 2012	Somme da pagare al 31/12/2012
29.333.511,52	22.207.825,17	<b>-3.253.577,68</b>	3.872.108,67

Ammontare iniziale al 1/1/2013	Somme pagate nel 2013	Variazioni 2013	Somme da pagare al 31/12/2013
24.065.374,19	19.858.043,58	<b>-1.032.667,67</b>	3.174.662,94

Ammontare iniziale al 1/1/2014	Somme pagate nel 2014	Variazioni 2014	Somme da pagare al 31/12/2014
25.787.064,52	19.904.474,90	<b>-782.278,09</b>	5.100.311,53

Ammontare iniziale al 1/1/2015	Somme pagate nel 2015	Variazioni 2015	Somme da pagare al 31/12/2015
22.537.632,98	17.918.560,65	<b>-675.869,39</b>	3.943.202,94

*alles*

Ammontare iniziale al 1/1/2016	Somme pagate nel 2016	Variazioni 2016	Somme da pagare al 31/12/2016
19.754.371,86	14.496.624,66	<b>-3.711.611,45</b>	1.546.135,75

Ammontare iniziale al 1/1/2017	Somme pagate nel 2017	Variazioni 2017	Somme da pagare al 31/12/2017
13.081.639,61	11.626.695,62	<b>-257.599,65</b>	1.197.344,34

Si allega il provvedimento di riaccertamento dei residui (Allegati n. 3, 4A, 4B, 4C e 4D).

### 3D. ANALISI DEI RISULTATI CONTABILI COMPLESSIVI

#### Risultato della gestione di competenza

La gestione di competenza dell'anno 2017 si chiude con un avanzo finanziario di € 11.704.965,07. Dalla tabella di seguito riportata si evince che, nell'esercizio 2017, è stato realizzato un avanzo di parte corrente dell'importo di euro 16.934.256,24 ed un disavanzo in conto capitale dell'importo di euro 5.229.291,17 con un avanzo complessivo di competenza dell'importo di euro 11.704.965,07.

L'esercizio 2016 si era chiuso con un avanzo di € 7.655.621,09.

#### Tabella n. 19 – Gestione finanziaria dell'esercizio 2017

	ENTRATE		USCITE
Correnti	133.450.056,66		116.515.800,42
Avanzo di parte corrente		16.934.256,24	
Alienazione di beni	0		0
Conto Capitale	19.000,00		5.248.291,17
Avanzo c/capitale		-5.229.291,17	
Fondo rinn.contratt.	0		0
Partite di giro	30.665.275,52		30.665.275,52
Totale	164.134.332,18		152.429.367,11
AVANZO FINANZIARIO DI COMPETENZA			<b>11.704.965,07</b>
TOTALE GENERALE	164.134.332,18		164.134.332,18

Dalla tabella n. 10, si evince che una parte delle entrate correnti sono state destinate alla copertura della spesa in conto capitale che risulta così distribuita: 5,071 milioni di euro per la categoria "Investimenti fissi lordi e acquisto di terreni", 177 mila euro per rimborso mutui passivi.

La spesa per il personale, pari a 69,592 milioni di euro, ivi compresi gli oneri riflessi, ha assorbito il 57,15% della spesa complessiva (59,72% della spesa in parte corrente), escluse le partite di giro.

Le spese per "Acquisto di beni e servizi" che contengono le spese di funzionamento, pari a 22,105 milioni di euro, hanno assorbito il 18,15% della spesa complessiva al netto delle partite di giro (18,97% della spesa corrente), mentre le spese per "Trasferimenti correnti", di euro 19,977 milioni di euro, hanno assorbito il 16,40% della spesa complessiva al netto delle partite di giro (17,14% della spesa corrente).

Le spese in conto capitale incidono sulla spesa totale, al netto delle partite di giro, per il 4,31%.

Infine, le partite di giro rappresentano il 20,11% della spesa complessiva.

Dal confronto dei dati con l'esercizio 2016 emerge la seguente situazione:

***Tabella n. 20 – Confronto gestione finanziaria anni 2016 - 2017***

	ENTRATE			USCITE		
	2016	2017	%	2016	2017	%
Correnti	124.829.323,51	133.450.056,66	6,91	111.939.688,89	116.515.800,42	4,09
Alienazione beni						
Conto Capitale	1.569,67	19.000,00	1.110,44	5.235.583,20	5.248.291,17	0,24
Acc. Mutui						
Partite giro	31.495.223,59	30.665.275,52	-2,63	31.495.223,59	30.665.275,52	-2,63
Totale	156.326.116,77	164.134.332,18	4,99	148.670.495,68	152.429.367,11	2,53
Av/Disavanzo finanziario			6,91	<b>7.655.621,09</b>	<b>11.704.965,07</b>	
Totale generale	156.326.116,77	164.134.332,18		156.326.116,77	164.134.332,18	

Come detto, rispetto all'esercizio 2016 - dove si era registrato un avanzo finanziario di 7.655.621,09 euro - nel 2017 si evidenzia un avanzo finanziario di 11.704.965,07 euro.

L'avanzo di amministrazione dell'esercizio 2017, che parte dal risultato di amministrazione dell'esercizio precedente, ammonta ad euro 137.585.019,77, come emerge dal sottostante prospetto. Confrontando i dati con l'avanzo di amministrazione dell'esercizio precedente (euro 125.624.405,73) si registra un aumento di circa il 9,13% la cui composizione sarà approfondita al successivo paragrafo 3E.

Nel prospetto che segue è evidenziato il risultato di amministrazione:

**Tabella n. 21 – Dimostrazione del risultato di amministrazione**

Consistenza cassa inizio esercizio	127.064.608,28	
Residui attivi all'inizio dell'esercizio	11.641.437,06	
Residui passivi all'inizio dell'esercizio	-13.081.639,61	
<b>Avanzo di amministrazione all'inizio dell'esercizio</b>		125.624.405,73
Variazione residui attivi	-1.950,68	
Variazione residui passivi	257.599,65	
<b>Risultato della gestione di competenza (avanzo)</b>		11.704.965,07
<b>AVANZO DI AMMINISTRAZIONE FINALE</b>		<b>137.585.019,77</b>

### **GESTIONE DI CASSA**

Per quanto riguarda la gestione di cassa, il differenziale in conto competenza tra riscossioni (€ 161.660.760,27) e pagamenti (€ 149.762.145,08) determina un avanzo di € 11.898.615,19.

La gestione dei residui ha comportato riscossioni per € 2.194.876,17 e pagamenti per € 11.626.695,63, con un conseguente disavanzo di € 9.431.819,45.

Considerando il fondo di cassa iniziale, la predetta gestione si è chiusa con un saldo positivo, come di seguito evidenziato:

**Tabella n. 22 – Gestione di cassa esercizio 2017**

Fondo cassa complessivo al 31.12.2017:

- c/o Tesoreria unica 1/1/2017

€ 127.064.608,28



<i>Somme riscosse:</i>	
C/ competenza	€ 159.465.884,10
C/ residui	€ 2.194.876,17
Totale riscossioni	€ 161.660.760,27
<i>Pagamenti eseguiti:</i>	
C/ competenza	€ 138.135.449,46
C/residui	€ 11.626.695,62
Totale pagamenti	€ 149.762.145,08
<b>Disponibilità al 31.12.2017</b>	<b>€ 138.963.223,47</b>
<b>Disponibilità presso la Tesoreria unica Banca d'Italia</b>	<b>€ 139.133.082,47</b>

L'importo di € 138.963.223,47 risulta dal registro di cassa dell'Ente, che non coincide, per euro 169.859,00, con le giacenze presso la Tesoreria Unica al 31 dicembre 2017, ammontanti ad € 139.133.082,47. Tale differenza è dovuta ad operazioni non contabilizzate al 31 dicembre 2017 dalla Banca d'Italia come di seguito evidenziato:

**Tabella n. 23 –Quadro di raccordo tra saldo BNL e giacenza presso conto di Tesoreria anno 2017**

Saldo contabile al 31/12/2017	€ 138.963.223,47 +
Pagamenti contabilizzati da BNL ma non dalla Tesoreria Unica Banca d'Italia	€ 169.859,00 +
Riscossioni contabilizzate da BNL ma non dalla Tesoreria Unica Banca d'Italia	€ 0,00 -
Girofondi non contabilizzati dalla Tesoreria Unica Banca d'Italia	€ 0,00 +
<b>Saldo giacente presso il c/ Tesoreria Unica</b>	
<b>Banca d'Italia al 31/12/2017</b>	<b>€ 139.133.082,47</b>

L'avanzo di Cassa reale nel conto di Tesoreria unica n. 58901 intestato a "Istituto Nazionale di Astrofisica" al termine dell'esercizio finanziario 2017 è, pertanto, pari a € 138.963.223,47.

Aggiungendo a questa somma i residui attivi per un ammontare di € 14.113.058,29 e sottraendo i residui passivi pari a € 15.491.261,99, si ottiene l'avanzo di amministrazione

*Celli*



dell'INAF per l'esercizio finanziario 2017 pari a € 137.585.019,77 che, in gran parte, è composto da fondi finalizzati o da fondi per i quali è già stabilita una destinazione (programmazione di spesa) e nella restante parte costituisce avanzo non vincolato.

### 3E. - AVANZO

L'Avanzo presunto, riportato nella prima posta delle entrate del bilancio preventivo, è pari ad euro 111.391.866,17; mentre l'avanzo di amministrazione definitivo, alla data del 31 dicembre 2017 è pari ad euro 137.585.019,77.

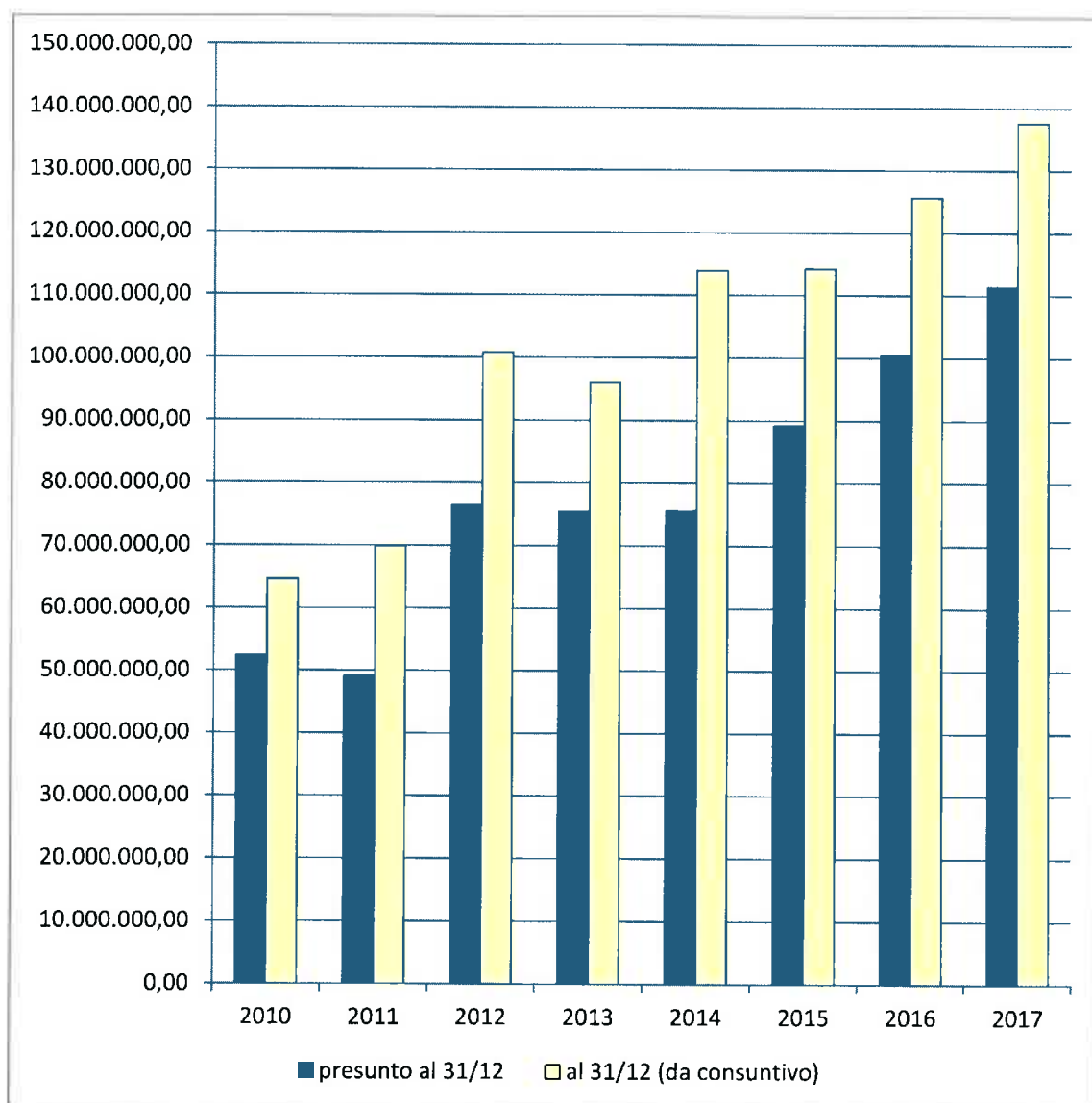
**Tabella n. 24 - Avanzo di amministrazione (comparazione con esercizi precedenti)**

Presunto al 31/12/2010	52.339.992,30
<b><u>31/12/2010 (da consuntivo)</u></b>	<b>64.529.172,12</b>
Presunto al 31/12/2011	49.056.857,00
<b><u>31/12/2011 (da consuntivo)</u></b>	<b>69.894.522,20</b>
Presunto al 31/12/2012	76.359.883,83
<b><u>31/12/2012 (da consuntivo)</u></b>	<b>100.806.731,55</b>
Presunto al 31/12/2013	75.451.723,09
<b><u>31/12/2013 (da consuntivo)</u></b>	<b>95.971.323,88</b>
Presunto al 31/12/2014	79.578.203,95
<b><u>31/12/2014 (da consuntivo)</u></b>	<b>113.958.659,65</b>
Presunto al 31/12/2015	89.254.745,38
<b><u>31/12/2015 (da consuntivo)</u></b>	<b>114.262.986,52</b>
Presunto al 31/12/2016	100.476.362,59
<b><u>31/12/2016 (da consuntivo)</u></b>	<b>125.624.405,73</b>
Presunto al 31/12/2017	111.391.866,17
<b><u>31/12/2017 (da consuntivo)</u></b>	<b>137.585.019,77</b>

L'avanzo di amministrazione alla fine dell'esercizio, pari ad euro 137.585.019,77 ha subito un incremento (9,13% circa) rispetto al risultato dell'anno 2016 nel quale è stato registrato un avanzo pari ad euro 125.624.405,73.

*ally*

Grafico n. 6: Avanzo di amministrazione (comparazione con esercizi precedenti)



La formazione dell'avanzo di amministrazione è da ricondurre in parte all'impossibilità di una adeguata programmazione della spesa poiché l'assegnazione del FOE e delle altre entrate di provenienza ministeriale avviene nella seconda metà dell'esercizio ed in parte all'accreditamento di diversi fondi esterni (ASI ed altro) nei mesi conclusivi dell'anno: ciò riduce notevolmente la possibilità di utilizzo dei fondi nell'esercizio di assegnazione.

*Handwritten signature*

È, tra l'altro, da considerare che l'elevata percentuale delle economie di spesa che generano l'avanzo di amministrazione deriva dalla gestione dei fondi finalizzati alla ricerca il cui utilizzo avviene in esercizi successivi a quello in cui si verifica il finanziamento a destinazione vincolata e che il Regolamento sull'amministrazione, sulla contabilità e sull'attività contrattuale dell'Ente consente di utilizzare a decorrere sin dal 1° gennaio dell'esercizio successivo senza necessità di accertamento ulteriore. Tali progetti hanno, infatti, molto spesso una durata pluriennale con rigide regole di rendicontazione delle spese a fronte di entrate spesso disponibili per intero fin dall'inizio del progetto.

Gran parte dell'avanzo vincolato dell'INAF è costituito da fondi già destinati alla ricerca, per progetti finanziati con fondi a destinazione vincolata (circa il 64,57% del 2017, rispetto al 63,63% del 2016) e all'edilizia (circa il 3,71% del 2017 rispetto al 3,54% del 2016) come, peraltro, già evidenziato, nei consuntivi relativi agli esercizi finanziari precedenti al 2017.

Un'ulteriore quota dell'avanzo è vincolata alla copertura delle spese per il personale: € 43.136.676,61.

Nel dettaglio, le somme relative all'avanzo sono così suddivise:

Distribuzione dell'avanzo vincolato per progetti scientifici	€	87.814.507,39
e per attività istituzionali di supporto alla Ricerca	.	.
Distribuzione dell'avanzo vincolato per edilizia	€	5.045.903,29
Distribuzione dell'avanzo vincolato per personale	€	43.136.676,61
Avanzo non vincolato	€	1.587.932,48

**Tabella n. 25 – Suddivisione avanzo a destinazione vincolata per macro-finalità**

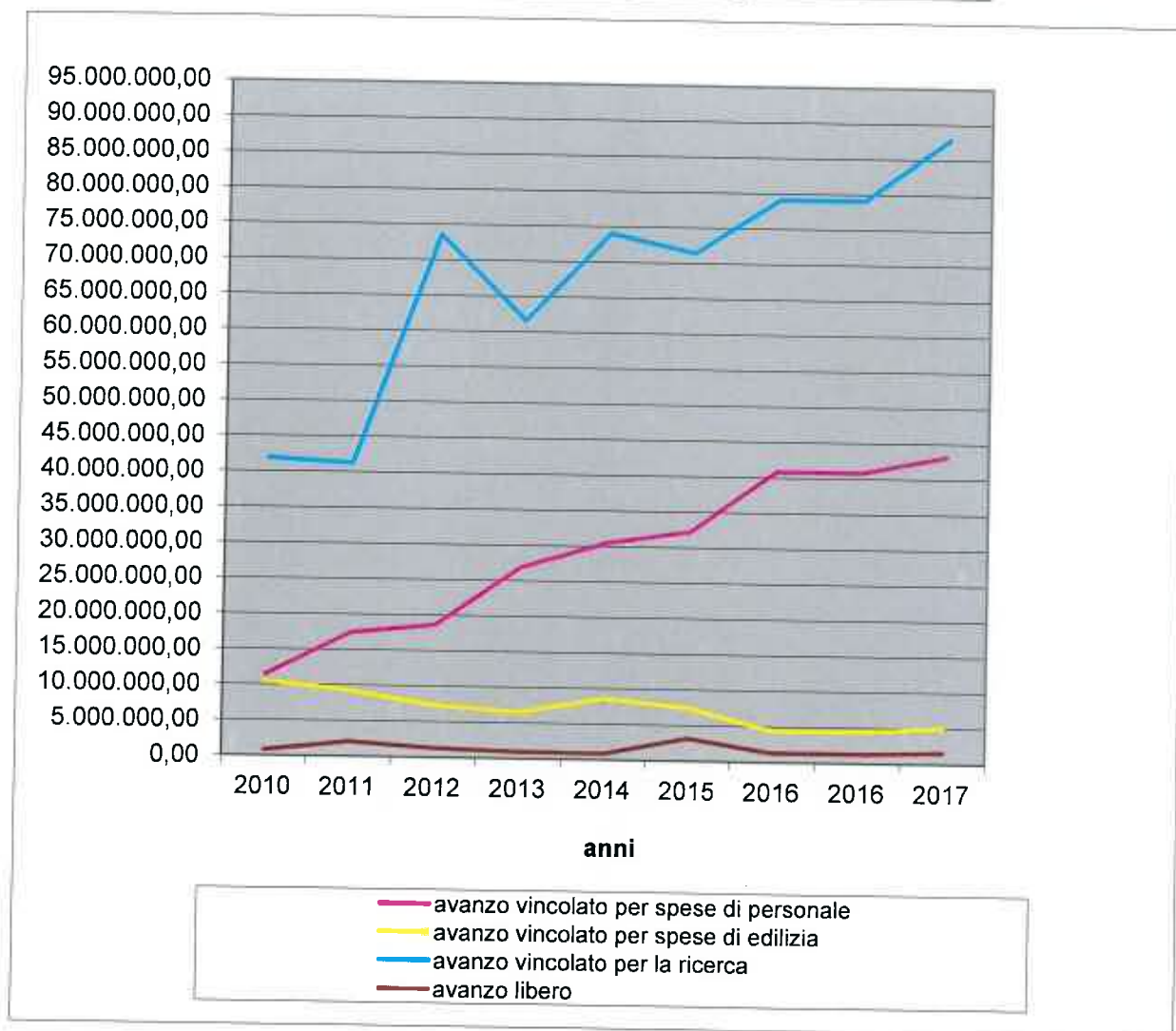
A) avanzo per Ricerca e attività a supporto	87.814.507,39	Tabella 27
B) avanzo per spese di Edilizia	5.045.903,29	Tabella 28
C) avanzo per spese di Personale	43.136.676,61	Tabella 29
<b>Totale avanzo vincolato</b>	<b>135.997.087,29</b>	

*all*

**Tabella n. 26 – Suddivisione avanzo di amministrazione: confronto ultimi otto anni**

	avanzo vincolato per spese di personale	avanzo vincolato per spese di edilizia	avanzo vincolato per la ricerca	avanzo libero	totale avanzo
<b>2010</b>	11.369.217,15	10.563.260,97	41.842.131,48	754.562,52	<b>64.529.172,12</b>
<b>2011</b>	17.379.169,91	9.285.078,88	41.196.443,47	2.033.829,94	<b>69.894.522,20</b>
<b>2012</b>	18.640.134,93	7.372.727,80	73.529.119,30	1.264.749,52	<b>100.806.731,55</b>
<b>2013</b>	26.902.374,22	6.576.491,26	61.537.970,13	954.488,27	<b>95.971.323,88</b>
<b>2014</b>	30.454.094,20	8.611.995,73	74.032.441,66	860.128,06	<b>113.958.659,65</b>
<b>2015</b>	32.217.041,11	7.492.929,82	71.403.540,41	3.149.475,18	<b>114.262.986,52</b>
<b>2016</b>	40.809.584,55	4.406.682,57	79.117.384,34	1.290.754,27	<b>125.624.405,73</b>
<b>2017</b>	43.136.676,61	5.045.903,29	87.814.507,39	1.587.932,48	<b>137.585.019,77</b>

*Grafico n. 7: Suddivisione avanzo a destinazione vincolata: confronto ultimi otto anni*



*alles*

**Tabella n. 27 – Distribuzione dell'avanzo vincolato a finalità di ricerca per progetti scientifici.  
Funzioni obiettivo più significative a confronto con gli esercizi dal 2010 al 2017:**

Funzioni obiettivo		2010	2011	2012	2013	2014	2015	2016	2017
Innovazione Tecnologica	Strutture varie	367.241,60							
<b>Sviluppo tecnologico</b>			1.573.161,73	1.069.440,20	851.404,62	636.378,74	542.325,41	584.387,13	793.120,18
Progetti Nazionali	Dip. 1	1.621.699,47							
Progetti Nazionali	Dip. 2	14.831.199,78							
<b>Progetti Nazionali</b>			8.044.320,51	12.009.886,09	9.965.962,96	13.239.897,31	10.693.864,35	11.173.432,82	17.878.717,89
Progetti Finanziati U.E.	Dip. 2	2.566.347,76							
Progetti Finanziati U.E.	Dip. 1	199.177,28							
<b>Progetti europei e internazionali</b>			4.292.459,35	6.149.727,10	8.169.845,32	8.680.399,50	10.912.442,69	10.502.399,21	10.875.646,67
Gestione Strutt. Osserv. Naz.li	Dip. 2	-							
Attività Spaziali	Dip. 2	10.425.034,18							
<b>Spazio</b>			9.409.647,41	9.632.238,60	10.231.859,45	10.453.594,04	9.551.943,74	11.149.750,99	12.536.950,14
Sistemi Informativi	Dip. 2	1.093.064,58		918.706,98	1.585.699,73	51.659,73	52.113,11	0,00	0,00
Infrastrutture e Lab.ri Naz.li	Dip. 2	13.818,73							
<b>Infrastrutture da terra e progetti premiali</b>			15.465.417,95	40.959.614,96	27.628.219,71	38.080.151,37	34.831.557,37	41.564.285,84	39.739.034,69
+ altre funzioni obiettivo	-	10.724.548,10	2.411.436,52	2.789.505,37	3.104.978,34	2.587.824,07	4.819.293,74	4.143.128,35	5.991.037,82
<b>TOTALE</b>		<b>41.842.131,48</b>	<b>41.196.443,47</b>	<b>73.529.119,30</b>	<b>61.537.970,13</b>	<b>73.729.904,76</b>	<b>71.403.540,41</b>	<b>79.117.384,34</b>	<b>87.814.507,39</b>

*Alle*



L'avanzo relativo alle funzioni obiettivo "Sviluppo Tecnologico" è costituito per il 70% circa dai progetti "PON portale Laboratorio elettronica" e "PON – Energetic" e per il resto da piccoli importi diffusi nelle varie strutture territoriali.

L'avanzo relativo alle funzioni obiettivo "Progetti Nazionali" contiene come principali componenti:

- euro 2.899.000,00 circa per il finanziamento del Bando "PRIN SKA CTA 2016";
- euro 1.251.000,00 circa destinati al finanziamento delle Borse di Dottorato di Ricerca;
- euro 1.200.000,00 per il finanziamento dei "Progetti di Ricerca di Interesse Nazionale" ("PRIN INAF 2017");
- un contributo straordinario di euro 1.035.000,00 circa, assegnato dal "Ministero dell'Istruzione, dell'Università e della Ricerca", a sostegno del progetto "Centro destinato alla ricerca, alla divulgazione e alla didattica delle scienze astronomiche – PAM (Parco Astronomico delle Madonie)";
- euro 433.000,00 circa per il finanziamento del progetto "ASTROSMART" relativo all'assegnazione del "Fondo Sociale Europeo", Regione Siciliana;
- euro 426.000,00 circa per il finanziamento del Progetto denominato "I telescopi Cherenkov per lo sviluppo tecnologico e culturale della Sicilia", relativo all'assegnazione del "Fondo Sociale Europeo", Regione Siciliana;
- euro 399.000,00 circa per il finanziamento, da parte del "Ministero dell'Istruzione, dell'Università e della Ricerca" ("MIUR"), del progetto "Reservoirs for planetary atmospheres" relativo al bando SIR (Scientific Independence of young Researchers);
- euro 350.000,00 per il finanziamento del Progetto "MICROMED Regione Campania";
- euro 188.000,00 circa relativo ad un finanziamento della "Regione Autonoma della Sardegna" ("RAS") nell'ambito del Protocollo d'intesa RAS-INAFA "Sviluppo scientifico, trasferimento tecnologico, formazione e divulgazione, in astrofisica e tecnologie relative";
- euro 142.000,00 circa per il finanziamento del progetto "Dalla tecnologia per l'Astrofisica alla creazione di impresa per lo sviluppo del territorio", relativo all'assegnazione del "Fondo Sociale Europeo", Regione Siciliana – ASSE IV – Capitale Umano;
- euro 130.000,00 circa per il Progetto "Sviluppo di tecnologie avanzate nel radio e nelle microonde" finanziato con Legge Regione Sardegna 7/2007;



- euro 127.000,00 circa per il Progetto “*Sistema Premiale per la produttività scientifica 2011*” finanziato dalla Regione Sardegna;
- euro 101.000,00 circa per il finanziamento delle attività del “*Laboratorio Nazionale per l’ottica adattiva ADONI (ADaptive Optics National lab in Italy)*”;
- euro 101.000,00 circa per il finanziamento del Progetto “*Cosmos –Regione Lombardia*”;
- euro 100.000,00 per la partecipazione al programma internazionale “*Distributed High Throughput Computing and Storage (DHTCS-IT)*”, finanziato dal “Ministero dell’Istruzione, dell’Università e della Ricerca” per il tramite dell’Istituto Nazionale di Fisica Nucleare.

L’avanzo relativo alle funzioni obiettivo “*Progetti Europei ed Internazionali*” ha, quale voce più significativa, il progetto “*HORIZON 2020: ASTROFIT 2*” per l’importo di euro 2.120.000,00 circa; il progetto “*HORIZON 2020: AHEAD*” per l’importo di euro 645.000,00 circa; il progetto “*HORIZON 2020: OPTICON*” per l’importo di euro 485.000,00 circa; gli avanzi dei progetti “*FP7 OPTICON*” (euro 447.000,00 circa); il progetto “*HORIZON 2020: ClustersXCosmo*” per l’importo di euro 375.000,00; il progetto “*HORIZON 2020: FORNAX*” per l’importo di euro 360.000,00 circa; il Progetto “*HORIZON 2020: DRANOEL*” per l’importo di euro 360.000,00; il progetto “*FP7 OPTICON 2*” per l’importo di euro 327.000,00 circa; il progetto “*HORIZON 2020: ASTERICS*” per l’importo di euro 259.000,00 circa; il progetto “*FP7 RADIONET3*” per l’importo di euro 210.000,00 circa; il Progetto “*HORIZON 2020: GREST*” per l’importo di euro 169.000,00; l’avanzo, per circa 197.000,00 euro, relativo alle somme destinate anche al pagamento delle quote di partecipazione agli organismi internazionali di competenza della “*Unità Scientifica Centrale 5 - Gestione bandi competitivi*” della “*Direzione Scientifica*”; il Progetto “*HORIZON 2020: Radionet 4*” per l’importo di euro 151.000,00; il Progetto “*HORIZON 2020: EuroEx*” per l’importo di euro 145.000,00; il progetto “*HORIZON 2020: SST3*” per l’importo di euro 143.000,00 circa; il progetto “*FP7 VIALACTEA*” il cui totale è pari a circa 142.000,00 euro; il Progetto “*HORIZON 2020: Sundial*” per l’importo di euro 140.000,00.

Con riferimento all’avanzo delle funzioni obiettivo “*Spazio*” si indicano le voci principali:

- euro 992.000,00 circa per il progetto “*Attività di studio per la comunità scientifica delle alte energie e fisica astroparticellare - Accordo attuativo ASI/INAF n. 2017-14-H.0*”;



- euro 928.000,00 circa per il progetto “*Euclid attività relativa fase B2/C - ASI Accordo n. I/023/12/0*”;
- euro 730.000,00 circa per il progetto denominato “*Partecipazione Italiana alla missione IXPE della Nasa: realizzazione e test dell'Instrument System e supporto per le fasi B/C/D - Accordo ASI/INAF n. 2017-12-H.0*”;
- euro 534.000,00 circa per il progetto “*ExoMars 2018 – Attività scientifica per lo sviluppo del payload italiano*”;
- euro 473.000,00 circa per progetto “*DAWN Continuazione Fase E2 - Attività Scientifica e Supporto ASI I/004/12/0*”;
- euro 458.000,00 circa per il progetto “*Agile - Estensione fase operativa e post operativa - ASI/INAF I/028/12/0*”;
- euro 393.000,00 per la realizzazione di attività tecniche/scientifiche presso ASDC- Accordo Att. 2014-049-R.O;
- euro 342.000,00 circa per Supporto Attività Spaziali - Unità Scientifica Centrale 3 - Gestione Progetti Spaziali;
- euro 295.000,00 circa per il progetto “*Rosetta Fase E - Accordo ASI/INAF (I/024/12/0)*”;
- euro 281.000,00 circa per il progetto “*Attività di studio per la Comunità Scientifica di Cosmologia – COSMOS (su Accordo ASI/Dipartimento di Fisica dell'Università di Roma Tor Vergata n. 2016-24-H.0)*”;
- euro 272.000,00 circa per il progetto “*Serena fasi B2/C/D su BepiColombo MPO - Accordo attuativo ASI I/081/09/0*”;
- euro 270.0000,00 circa per il progetto “*Solar Orbiter - METIS SWA/DPU - Accordo attuativo ASI I/013/12/0*”;
- euro 242.000,00 circa per il progetto “*PLATO Fasi B/C - Accordo ASI n. 2015-019-R.O*”;
- euro 235.000,00 circa per il progetto “*JUICE Partecipazione italiana alla fase A/B1 - Accordo ASI n. 2013-056–R.O*”;
- euro 219.000,00 circa per il progetto “*Missione GAIA - Partecipazione Italiana al DPAC - fase operativa-ASI 2014-025-R-0*”;
- euro 207.000,00 per il progetto “*Missione L2 di ESA: Assessment phase della missione Athena -ASI n.2015-046-R.0*”;





- euro 193.000,00 circa per il progetto "*Missione M4 di ESA: partecipazione italiana alla fase...- ASI n. 2015-038- R.0*";
- euro 184.000,00 circa per il progetto "*Integral - Attività scientifica di sfruttamento dei dati...- Accordo 2013-025-R.0*";
- euro 183.000,00 circa per il progetto denominato "*Subcontratto LSPE (su contratto ASI/Università di Roma La Sapienza n. I/022/11/0)*";
- euro 161.000,00 circa per il progetto "*ESA - Silicon Pore Optics modelling and simulations*";
- euro 148.000,00 circa per il progetto dal titolo "*ATHENA Radiation Environment Models and X-ray Background Effects Simulators - ESA Contract n. 4000116655/16/NL/BW*";
- euro 134.000,00 circa per progetto denominato "*Bepi Colombo Fase B2/C - Accordo attuativo n. I/022/10/0*";
- euro 128.000,00 circa per il progetto "*CHEOPS Fasi A/B/C - Accordo ASI n. 2013-016-R.0*";
- euro 118.000,00 circa per il progetto "*ESA -Evaluation of an In-Situ Molecular Contamination Sensor for Space Use*";
- euro 101.000,00 circa per il progetto "*Missione M4 di ESA: Fase di assessment della missione XIPE-ASI n. 2015-034- R.0*".

Infine la parte più consistente dell'avanzo relativo ai progetti scientifici si concentra nelle funzioni obiettivo denominate "*Infrastrutture da Terra*" e "*Progetti Premiali*" che contengono:

- la parte relativa all'assegnazione per "*Astronomia industriale (SKA CTA)*" prevista dalla "*Legge di Stabilità 2015*" per gli anni 2015-2016-2017 (Legge numero 190 del 23/12/2014 articolo 1, comma 177) non ancora impegnata per un totale di oltre euro 20.000.000,00 circa;
- la parte relativa alle assegnazioni per i "*Progetti Premiali*" non ancora impegnate per un totale di circa euro 7.500.000,00;
- il finanziamento del "*Ministero dell'Istruzione, dell'Università e della Ricerca*" per il progetto denominato "*SRT – Sardinia Radio Telescope*" per un totale complessivo di circa euro 1.668.000,00;
- somme da destinare al progetto "*Wave front sensor ERIS*", euro 773.000,00 circa;



- le assegnazioni del "Ministero dell'Istruzione, dell'Università e della Ricerca" per il progetto denominato "SKA – Square Kilometre Array", euro 522.000,00 circa;
- somme da destinare al progetto dal titolo "SOUL – Single Conjugated Adaptive Optics Upgrade for LBT", euro 444.000,00 circa;
- somme da destinare al progetto "Alma centro regionale", euro 420.000,00 circa;
- somme da destinare al progetto "E-ELT MAORY INAF", euro 409.000,00 circa;
- le somme da destinare alla "Fondazione Galileo Galilei" per euro 400.000,00;
- il finanziamento per il progetto denominato "Codex – Espresso", euro 330.000,00 circa;
- somme da destinare al progetto "GMT – WFS", euro 312.000,00 circa;
- somme da destinare al progetto "VLT-MOONS", euro 311.000,00 circa;
- somme da destinare al progetto "ASTRI Mini-Array", euro 242.000,00 circa;
- somme da destinare al progetto denominato "E-ELT M4", euro 240.000,00 circa;
- somme da destinare al progetto "REM", euro 130.000,00 circa.

**Tabella n. 28 - Distribuzione dell'avanzo vincolato per edilizia per Funzioni obiettivo (CRA) più significative e confronto anni 2010-2017**

Funzioni obiettivo (ex CRA)	2010	2011	2012	2013	2014	2015	2016	2017
Navile Bologna – OA Bologna *	2.524.405,02	2.524.405,02	2.524.405,02	2.524.405,02	2.524.405,02	2.524.405,02	36.483,61	36.483,61
Planetario – OA Torino	467.902,79	66.118,54	6.689,88	1.848,26	1.360,79	1.360,79	1.195,18	1.195,18
Regione Campania – OA Capodimonte	74.695,41	56.382,68	35.582,63	9.305,65	9.305,65	6.797,47	3.608,47	2.813,75
Edilizia *	7.450.639,86	6.603.442,07	4.771.319,70	4.040.932,33	6.076.924,27	4.960.366,54	4.365.395,31	5.005.410,75
<b>TOTALE</b>	<b>10.517.643,08</b>	<b>9.250.348,31</b>	<b>7.337.997,23</b>	<b>6.576.491,26</b>	<b>8.611.995,73</b>	<b>7.492.929,82</b>	<b>4.406.682,57</b>	<b>5.045.903,29</b>

*Ull*

\*Nella Funzione Obiettivo “Navile Bologna” e parzialmente nella Funzione Obiettivo “Edilizia” sono allocati i fondi vincolati destinati alla nuova sede dell’Osservatorio Astronomico di Bologna rispettivamente per euro 36.483,61 ed euro 500.000,00; il progetto originario prevede l’impegno dell’Ente a versare all’Università di Bologna una cifra complessiva dell’ordine dei 6,5 milioni di euro.

Nella funzione obiettivo “Edilizia” sono riportati inoltre tutti gli altri avanzi di fondi a destinazione vincolata relativi all’edilizia e ai Programmi Triennali dei Lavori Pubblici distribuiti tra le varie Strutture. Il finanziamento di detti piani deriva, al momento, esclusivamente dai fondi ordinari per cui è estremamente complesso poter garantire la messa a norma ed in sicurezza di tutti gli immobili in dotazione all’Ente.

**Tabella n. 29 - Distribuzione dell'avanzo vincolato per personale per Centri di Responsabilità (confronto anni 2010-2017):**

Centri di responsabilità	2010	2011	2012	2013	2014	2015	2016	2017
Sede Centrale	11.146.865,97	17.205.546,66	18.386.337,68	26.593.570,31	30.407.756,65	31.804.942,68	40.401.039,95	42.845.777,23
OA Torino	3.385,05	843,05	13.447,31	14.256,48	10.799,68	18.515,13	7.790,77	7.471,67
OA Torino (ex IFSI Torino)	7.291,70	6.400,20						
OA Arcetri	31.807,89	49.976,13	56.474,63	66.822,63	71.445,45	79.285,60	77.944,15	76.691,37
OA Brera	0	0	384,15	5.922,81	5.116,87	11.315,34	7.085,05	4.873,80
OA Padova	22.175,66	10.751,42	20.420,97	27.887,84	28.668,02	33.732,85	25.105,06	8.894,93
OA Trieste	3.474,25	3.594,90	9.379,80	16.420,22	21.937,47	25.742,67	21.354,33	15.433,94
OA Bologna	27.027,47	26.005,77	26.445,13	24.985,79	27.759,94	27.980,80	20.227,84	19.083,34
OA Roma	33.013,05	20.861,75	34.018,27	44.351,80	51.505,41	59.298,27	58.808,27	55.095,42
OA Capodimonte	33.012,58	17.950,58	17.501,58	13.498,40	14.538,35	20.192,46	13.475,23	91,25
IAPS RM (ex IASF Roma)	24,19	0	21.292,00	24.952,25	28.523,29	25.241,63	65.887,65	33.537,45
IAPS RM (ex IFSI Roma)	5.071,31	91,31						
IASF Bologna	72,45	72,45	1.818,56	3.364,38	2.080,52	1.241,79	666,79	637,62
IASF Milano	11.656,68	9.691,58	14.791,51	19.498,06	20.547,08	24.108,60	20.994,84	14.117,48
IASF Palermo	15.463,32	6.662,28	4.856,50	3.888,75	4.115,69	6.172,39	25.791,30	2.876,63

*all*

IRA	4.722,16	0	12.752,24	10.476,67	21.971,76	27.453,93	23.468,25	22.243,37
OA Cagliari	12.072,76	11.872,76	14.434,15	19.170,88	24.122,76	30.104,80	28.244,54	22.001,03
OA Teramo	3.659,02	54,72	10,16	1.013,20	2.740,73	4.228,59	5.116,44	5.116,44
OA Catania	0	996,71	4.511,35	12.293,75	13.001,43	17.483,58	5.200,41	2.342,82
OA Palermo	8.421,64	7.797,64	1.258,94	0	0	0	1.383,68	390,82
<b>TOTALE</b>	<b>11.369.217,15</b>	<b>17.379.169,91</b>	<b>18.640.134,93</b>	<b>26.902.374,22</b>	<b>30.756.631,10</b>	<b>32.217.041,11</b>	<b>40.809.584,55</b>	<b>43.136.676,61</b>

Per ciò che concerne l'avanzo vincolato destinato al personale, nelle strutture di ricerca si può rilevare un avanzo fisiologico dovuto ai contratti a tempo determinato stipulati su progetti di ricerca in corso di svolgimento. La parte principale dell'avanzo relativo al personale è, comunque, da ascrivere alla Sede Centrale che provvede al pagamento di tutto il personale a tempo indeterminato in servizio presso l'INAF e, nell'ambito di detta quota, si può rilevare un sensibile incremento.

Di tale avanzo, dell'ordine di 43 milioni di euro, circa 29 milioni di euro sono relativi agli accantonamenti per TFR. Per il resto assumono concreta rilevanza gli accantonamenti relativi al fondo accessorio per il personale.

D) Con riferimento all'avanzo di amministrazione, nella componente non vincolata, è da registrare un aumento nel 2017 di euro 297.178,21 rispetto al 2016; si è passati, infatti, da euro 1.290.754,27 nel 2016 ad euro 1.587.932,48 nel 2017.

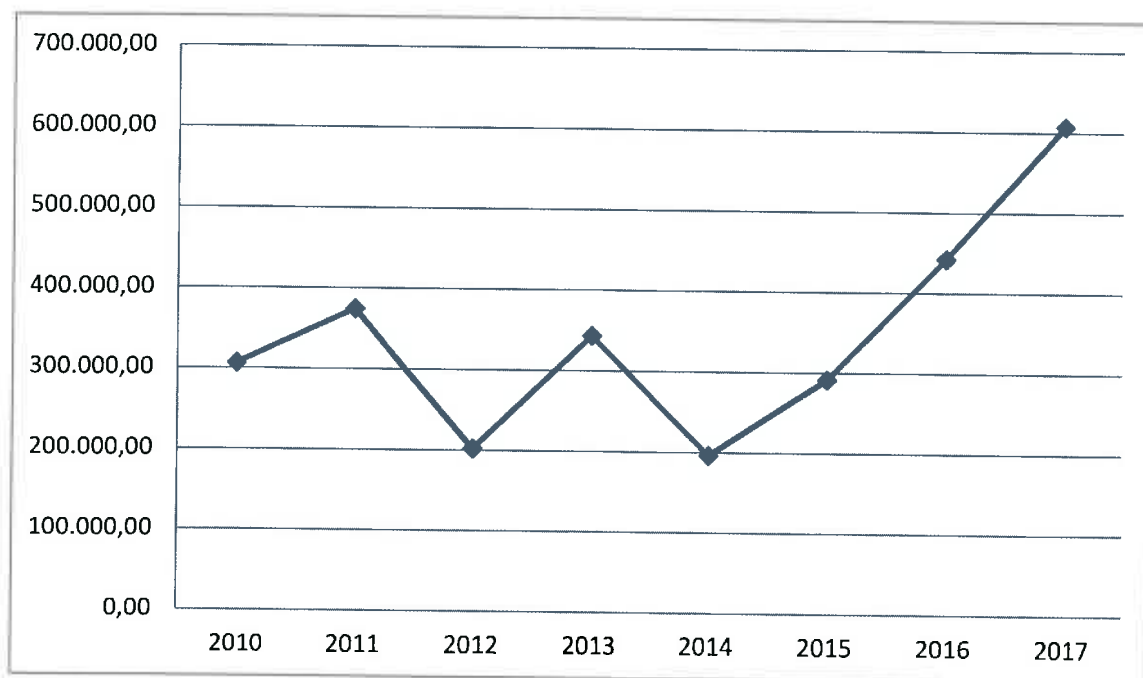
Dalla tabella che segue:

Tabella n. 30 - Avanzo non vincolato Strutture di Ricerca (dato complessivo anni 2010-2017)	
2010	306.474,11
2011	374.268,05
2012	201.825,79
2013	343.364,94
2014	195.781,61
2015	291.316,24
2016	442.351,61
2017	607.502,92

*all*

si può rilevare che l'incremento registrato già dal 2016 deriva essenzialmente dalla prosecuzione del processo di analisi dei residui ed in particolare dei residui passivi la cui eliminazione necessariamente determina un corrispondente aumento dell'avanzo di amministrazione.

*Grafico n. 8: Andamento avanzo non vincolato strutture di ricerca anni 2010-2017*



**Tabella n. 31 - Avanzo non vincolato  
Strutture di Ricerca esercizio finanziario  
2017**

OA. Torino	11.002,11
OA. Brera	41.565,97
OA. Padova	13.768,03
OA. Trieste	198.755,53
OA. Bologna	44.299,62
OA. Roma	43.448,69
OA. Arcetri	637,98
OA. Teramo	1.724,62
OA. Capodimonte	9.148,39

*Alle*

OA. Cagliari	49.700,48
OA. Catania	53.271,86
Oss. Palermo	8.780,77
IAPS Roma	65.699,37
IASF Bologna	931,79
IASF Milano	33.102,52
IASF Palermo	25.572,75
IRA Bologna	5.821,08
IRA Noto	271,36
<b>Totale Strutture</b>	<b>607.502,92</b>

### 3F. AVANZO NON VINCOLATO

Lo "**avanzo non vincolato**", pari ad € 1.587.932,48, deve essere utilizzato nel rispetto di quanto previsto dall'articolo 10, comma 2, del vigente "**Regolamento sulla amministrazione, sulla contabilità e sulla attività contrattuale**".

In particolare, il Consiglio di Amministrazione deve deliberare in merito alla destinazione ed alla ripartizione della quota di "**avanzo non vincolato**".

In sede di adozione della predetta Delibera, il Consiglio di Amministrazione dovrà necessariamente tenere presente delle spese non previste in fase di predisposizione del bilancio annuale di previsione e degli stanziamenti che, per esigenze sopravvenute nel corso dell'esercizio finanziario di riferimento o per informazioni non disponibili alla data in cui il bilancio annuale di previsione è stato approvato, debbono essere adeguati.

Al fine di consentire al Consiglio di Amministrazione di operare scelte consapevoli e oculate in sede di ripartizione delle risorse finanziarie che concorrono alla formazione dell'avanzo di amministrazione, corredate di un quadro informativo completo, si riportano di seguito alcuni elementi utili di valutazione.



### 3F1. SITUAZIONI CREDITORIE ANCORA PENDENTI

L'Ente risulta creditore nei confronti del Presidente e dei componenti del Consiglio di Amministrazione in carica nel periodo compreso tra l'anno 2005 e l'anno 2007 di una somma complessiva pari a **trecentomila euro**.

Avverso i provvedimenti di recupero di tale credito, i "**soggetti debitori**" hanno proposto ricorso innanzi al Tribunale Amministrativo della Regione Lazio al fine di ottenere il loro annullamento.

Nel giudizio di appello in sede cautelare, il Consiglio di Stato ha emesso una ordinanza di sospensione della esecutività dei predetti provvedimenti.

Attualmente i due giudizi principali promossi innanzi al predetto Tribunale Amministrativo Regionale sono ancora pendenti.

Con note del 21 marzo 2014, numeri di protocollo 1208 e 1211, reiterate con note del 9 giugno 2016, numeri di protocollo 2645 e 2646, l'allora "**Servizio Affari Legali**" della Direzione Generale ha richiesto alla "**Avvocatura Generale dello Stato**", competente a rappresentare lo "**Istituto Nazionale di Astrofisica**" nei giudizi pendenti innanzi al Tribunale Amministrativo della Regione Lazio, la presentazione di istanza di prelievo, ai sensi dell'articolo 71 del Decreto Legislativo 2 luglio 2010, numero 104, e successive modifiche ed integrazioni, con il quale è stato adottato il "**Codice del Processo Amministrativo**".

La "**Avvocatura Generale dello Stato**" ha regolarmente depositato le predette istanze di prelievo, al fine di sollecitare la fissazione della udienza di merito dei due giudizi ancora pendenti.

Per uno dei due giudizi la udienza di merito è stata fissata lo scorso mese di aprile.

La Direzione Generale è in attesa di ricevere dalla "**Avvocatura Generale dello Stato**" i relativi esiti.

E', inoltre, ancora pendente un contenzioso con il "**Consiglio Nazionale delle Ricerche**" per due cofinanziamenti destinati alla realizzazione di Progetti di Ricerca.

Il primo cofinanziamento, per un importo di € 1.251.000,00, riguarda un Progetto di Ricerca ammesso ai finanziamenti previsti da un Programma Operativo Nazionale.



Il secondo cofinanziamento, per un importo di € 2.287.000,00, riguarda, invece, la realizzazione di un "**Cluster**".

Il Consiglio Nazionale delle Ricerche ha impropriamente e indebitamente incamerato nel proprio bilancio l'intera somma, per un totale di € **3.538.000,00**.

Ad oggi, nonostante i ripetuti solleciti, la predetta somma non è stata ancora trasferita allo "**Istituto Nazionale di Astrofisica**".

E', altresì, necessario tenere presenti anche le risorse che il "**Consiglio Nazionale delle Ricerche**" deve ancora trasferire allo "**Istituto Nazionale di Astrofisica**", a titolo di "**Trattamento di Fine Rapporto**" e/o di "**Trattamento di Fine Servizio**" che deve essere corrisposto al personale transitato nei ruoli del predetto "**Istituto**" e collocato in quiescenza nel corso degli anni 2015 e 2016.

L'importo, riferito all'accantonamento del "**Trattamento di Fine Rapporto**" e/o di "**Trattamento di Fine Servizio**" maturato fino al 31 dicembre 2004, ammonta, presuntivamente, ad un **milione di euro**.

Al riguardo, è necessario sottolineare che:

- il "**Consiglio Nazionale delle Ricerche**" non solo non ha mai trasferito gli importi relativi al "**Trattamento di Fine Rapporto**" e/o al "**Trattamento di Fine Servizio**" di tutto il personale transitato nei ruoli dello "**Istituto Nazionale di Astrofisica**" con decorrenza dal 1 gennaio 2005, impedendo, di fatto, la loro iscrizione nel bilancio del predetto "**Istituto**", ma non ha mai neppure comunicato la complessiva consistenza del relativo "**Fondo**", che doveva essere accantonato alla data del 31 dicembre 2004;
- nonostante i ripetuti solleciti, formali ed informali, il "**Consiglio Nazionale delle Ricerche**" non ha ancora rimborsato le somme che lo "**Istituto Nazionale di Astrofisica**" ha corrisposto, a titolo di anticipazione, al predetto personale, cessato dal servizio nel corso dell'anno 2015;
- il "**Consiglio Nazionale delle Ricerche**" continua a rimborsare le spese relative al "**Trattamento di Fine Rapporto**" e/o al "**Trattamento di Fine Servizio** solo alla fine dell'anno nel corso del quale le stesse vengono sostenute, a titolo di anticipazione, dallo "**Istituto Nazionale di Astrofisica**", mediante prelievo dalle proprie risorse finanziarie, nonostante le reiterate richieste dirette ad ottenere la loro complessiva e

*Alles*



definitiva quantificazione, che consentirebbe, ovviamente, di accertarne l'effettiva entità all'inizio dell'esercizio di riferimento;

- le risorse finanziarie da destinare allo scopo possono essere, pertanto, quantificate in via presuntiva e a soli fini programmatici, in assenza di atti e/o documenti idonei a comprovare, con assoluta certezza, la loro effettiva consistenza.

Nel paragrafo successivo vengono elencate alcune particolari esigenze dell'Ente.

### 3F2. PARTICOLARI ESIGENZE DELL'ENTE

Di rilevanza primaria è il fabbisogno per la ricerca scientifica di base che, a causa della endemica carenza di risorse finanziarie, è stato molto sottostimato negli ultimi anni.

E', altresì, necessario reperire risorse finanziarie da destinare alla edilizia ed, in particolare, alla messa a norma del patrimonio immobiliare, all'accantonamento della quota annuale di "**Trattamento di Fine Rapporto**" e/o di "**Trattamento di Fine Servizio**", all'accantonamento nel "**Fondo Rischi**" di un importo che possa garantire la copertura finanziaria dei residui attivi di dubbia esigibilità, al completamento dell'investimento previsto dalla "**Promessa di Vendita Immobiliare**", sottoscritta in data 12 dicembre 2006, con la quale la Università degli Studi di Bologna "**Alma Mater Studiorum**" si impegna a vendere allo "**Istituto Nazionale di Astrofisica**", che a sua volta si impegna ad acquistare, una quota parte, pari a **390,29 millesimi**, della complessiva proprietà superficaria del Complesso Immobiliare sito in Bologna, alla Via Gobetti, denominato "**Unità Edilizia n. 3**", per le esigenze dello "**Osservatorio di Astrofisica e Scienza dello Spazio di Bologna**".

Con riferimento ai fabbisogni relativi alla "**ricerca scientifica**" ed alla "**edilizia**", le esigenze reali sono di gran lunga superiori alle risorse disponibili e, quindi, al momento non sussistono le condizioni oggettive per soddisfarle.

Per quanto riguarda l'acquisto della porzione immobiliare innanzi specificata, almeno per il corrente anno, è stata garantita la copertura finanziaria della rata del corrispettivo da versare alla Università degli Studi di Bologna "**Alma Mater Studiorum**".

E', invece, necessario accantonare, per il corrente esercizio, la quota di "**Trattamento di Fine Rapporto**" e/o di "**Trattamento di Fine Servizio**", stimata nella misura di



€ 2.300.000,00, non prevista nel Bilancio Annuale di Previsione per l'Esercizio Finanziario 2018.

Permangono, infine, le criticità che riguardano alcuni "**residui attivi**" che si sono formati già da molti anni e per i quali esistono poche probabilità di riscossione.

A titolo esemplificativo, vengono segnalate le situazioni particolarmente complesse, sia sotto il profilo fattuale che sotto il profilo giuridico, che hanno reso finora impraticabile qualsiasi soluzione finalizzata alla riscossione dei crediti vantati da alcune "**Strutture di Ricerca**" relativamente ai finanziamenti ministeriali destinati alla realizzazione di alcuni Progetti di Ricerca, a valere sui "**Fondi di Investimento per la Ricerca di Base**", per un importo complessivo di € 840.429,00 e di quelli vantati, per varie casuali, dallo "**Osservatorio Astronomico di Capodimonte**", per un importo complessivo di € 404.865,82.

A parziale copertura dei predetti "residui attivi" è stato iscritto nel "**Fondo Rischi ed Oneri**" un importo complessivo di € 1.384.860,57.

In attesa di definire il rapporto con gli Enti che dovrebbero erogare i predetti finanziamenti è necessario valutare la possibilità di allocare nel predetto "**Fondo**" ulteriori risorse.

Allo stato, le uniche risorse finanziarie immediatamente disponibili sono:

- l'accantonamento nel "**Fondo Speciale**" dello "**avanzo non vincolato**", per un importo complessivo di € 1.587.932,48;
- l'accantonamento nel "**Fondo di Riserva**" di un importo pari ad € 1.740.624,93.

Si riportano di seguito la "**tabella riepilogativa**" delle predette esigenze finanziarie:

Accantonamento TFR	€ 2.300.000,00	La quota di accantonamento TFR di euro 2,3 Milioni annui viene calcolata sulla base di una stima effettuata dall'Ufficio II, sulla base delle informazioni a disposizione e contiene sia la parte relativa al TFR che quella relativa al TFS entrambe a carico dell'Ente.
Fondo rischi su crediti	€ 199.244,50	Accantonamento prudenziale per i residui attivi di difficile riscossione (in aggiunta ad euro 1.384.860,57 già accantonati).

*all*

### 3G. INDICATORI

Per facilità di lettura e di analisi, sono stati calcolati alcuni indici di bilancio di seguito riportati.

#### **Grado di autonomia finanziaria dell'Ente:**

Entrate proprie (entrate diverse dai trasferimenti) / Totale entrate

972.239,82 / 133.469.056,66= 0,63%

Nell'esercizio 2016 tale indicatore era pari al 0,63%.

Le entrate proprie sono costituite da:

- Vendita di beni e servizi e proventi derivanti dalla gestione di beni euro 703.196,56
- Rimborsi e altre entrate correnti euro 267.948,61
- Interessi attivi euro 1.094,65

Il Fondo ordinario ha una incidenza, sulle entrate complessive dell'Ente, pari al 58,43%

FOE/Totale entrate

77.987.534,00 / 133.469.056,66= 58,43 %

Nell'esercizio 2016 tale indicatore era pari al 61,80 %.

#### **Grado di esecuzione del bilancio:**

a) Entrate accertate / Stanziamenti in entrata definitivi di competenza

164.134.332,18 / 164.134.332,18 = 100,00 %

b) Spese impegnate / Stanziamenti in uscita definitivi di competenza

152.429.367,11 / 289.758.737,91 = 52,60 %

Le partite di giro possono rendere ibridi i risultati di questo indicatore. Eliminandole, infatti, otteniamo un grado di esecuzione per le uscite del 46,99 %.

Nell'anno 2016 le percentuali di esecuzione del bilancio, comprensive delle partite di giro, erano rispettivamente del 100 % e del 54,94 %, escluse le partite di giro erano 100 % e 49,01 %.

c) Minori entrate / Stanziamenti in entrata definitivi di competenza

= 0,00 / 164.134.332,18= 0,00 %

d) Economie di spesa / Stanziamenti in uscita definitivi di competenza

= 137.329.370,80 / 289.758.737,91= 47,39% (nel 2016 45,06 %)



L'alta percentuale delle economie di spesa, come già innanzi esplicitato, è dovuta alla gestione dei fondi finalizzati, il cui utilizzo è programmato anche sugli esercizi futuri in base agli stati di avanzamento dei progetti di ricerca.

La percentuale di economie che generano avanzo non vincolato è minima e ridotta, essenzialmente, su livelli fisiologici che occorre mantenere tali, nel rispetto del principio di prudenza.

**Grado di liquidità della gestione di competenza:**

a) Riscossioni in competenza / Totale accertamenti

$$= 159.465.884,10 / 164.134.332,18 = 97,15 \%$$

b) Pagamenti in competenza / Totale impegni

$$= 138.135.449,46 / 152.429.367,11 = 90,62 \%$$

Nel 2016 il grado di liquidità della gestione di competenza era pari al 98,66% per le entrate e all'92,24% per le spese.

**Indicatore della situazione di cassa:**

(Saldo iniziale di cassa + totale riscossioni) / totale pagamenti

$$= (127.064.608,28 + 161.660.760,27) / 149.762.145,08 = 1,79 \%$$

Nell'anno 2016 tale indicatore era pari all'1,84%.



### 3H. VARIAZIONI DI BILANCIO – MANDATI – REVERSALI

Nel corso dell'esercizio 2017 sono state apportate:

- n. 93 variazioni/storni al bilancio decisionale approvate dal Consiglio di Amministrazione su proposta del Presidente e previo parere favorevole del Collegio dei Revisori dei Conti (n. 74 nell'esercizio 2016). Le 93 variazioni sono ripartite in 79 variazioni per maggior entrata, 11 storni tra categorie diverse, 1 prelievo dal Fondo di Riserva, una distribuzione dell'Avanzo non vincolato e una minor entrata;
- n. 3.854 variazioni/storni al bilancio gestionale inseriti sul software di contabilità (comprendono i valori di cui ai precedenti punti); n. 3.385 nell'esercizio 2016.

L'elevato numero di variazioni/storni di bilancio inseriti sul software dipende principalmente dalle entrate relative a contratti stipulati nel corso dell'esercizio o fatti sopravvenuti, ma soprattutto dalle modalità di gestione della contabilità che opera su tre variabili principali: i capitoli di entrata e di spesa (Piano dei Conti Integrato), i Centri di Responsabilità Amministrativa (Strutture e Uffici) ed il Piano delle Funzioni Obiettivo che si articola su 5 livelli e consente di individuare il singolo progetto (o parte di progetto) ed il ricercatore/tecnologo referente per la gestione delle relative risorse e predispone i documenti per la rendicontazione da inviare all'Ente finanziatore. Se si pensa che le Funzioni Obiettivo in INAF (distinti su più livelli) sono quasi mille è facile immaginare come, essendo necessario spostare risorse anche all'interno delle strutture, si arrivi ad un numero di storni interni di oltre 3.000 che non possono essere considerati variazioni ma mere rimodulazioni interne dei budget assegnati ai progetti di ricerca scientifici.

Nel 2017 sono stati, inoltre, emessi 22.296 mandati di pagamento composti da un totale di 39.917 righe (singoli pagamenti) per un importo complessivo di € 149.762.145,08.

Nel medesimo periodo sono state emesse 11.248 reversali d'incasso composte da un totale di 13.735 righe (singoli incassi) per un totale di incassi pari ad € 161.660.760,27.



### 3H1. ATTESTAZIONE SUI TEMPI MEDI DI PAGAMENTO DELLE FATTURE PASSIVE RIFERITI ALL'ANNO 2017

L'art. 41 D.L. 24 aprile 2014 n. 66, convertito con modificazioni nella Legge 23 giugno 2014, ha introdotto l'obbligo, a partire dall'esercizio 2014, di allegare al consuntivo dell'esercizio un prospetto attestante l'importo dei pagamenti effettuati oltre i termini previsti dal Decreto Legislativo 9 ottobre 2002, n. 231, nonché l'indicatore annuale di tempestività dei pagamenti di cui all'articolo 33 del decreto legislativo 14 marzo 2013.

Ulteriori indicazioni in merito a tale adempimento sono contenute nel DPCM del 22 settembre 2014 nonché nella Circolare MEF n. 3 del 14 gennaio 2015.

Per l'esercizio 2017 la pubblicazione degli indicatori è avvenuta, nel rispetto della tempistica prevista dalla normativa, sul sito web istituzionale dell'INAF. Si riporta di seguito un breve riepilogo degli indici trimestrali e di quello annuale.

PERIODO DI RIFERIMENTO	INDICATORE
1° TRIMESTRE 2017	-6,66
2° TRIMESTRE 2017	-10,51
3° TRIMESTRE 2017	-5,47
4° TRIMESTRE 2017	-12,26
ANNUALE	-8,77

I dati sopra esposti evidenziano che nell'esercizio 2017 i pagamenti sono stati effettuati, mediamente, con 8,77 giorni di anticipo rispetto alla scadenza delle fatture. Tale indice risulta inferiore rispetto a quello dell'esercizio precedente che si attestava in -14,46. Si deve evidenziare infatti che nonostante si verifichino ancora che, in alcuni casi, i pagamenti vengono eseguiti oltre il termine previsto dal D.Lgs 231/2002, a causa di fattori spesso non imputabili a volontà dell'Amministrazione come – a titolo esemplificativo - il ritardo nel completamento della fornitura o della prestazione, l'acquisizione di un DURC irregolare e la conseguente necessità di attivare l'intervento sostitutivo presso gli Istituti di Previdenza, il verificarsi di forniture o prestazioni non conformi a quanto pattuito, le indicazioni diramate dalla Direzione Generale nei precedenti esercizi hanno prodotto un costante miglioramento nell'andamento generale dei pagamenti.



Una certa incidenza sul calcolo dei tempi medi, inoltre, è data dal pagamento di fatture estere che vengono saldate tramite bonifico trasmesso all'Istituto Cassiere con flusso telematico e solo in un secondo momento regolarizzate con emissione di mandato. In alcuni casi tra queste due fasi intercorrono diversi giorni e questo determina il rilevamento di giorni di ritardo "fittizi".

Allegato n. 10A –Indicatori tempestività pagamenti anno 2017 (trimestrali e annuale)

Allegato n. 10B –Elenco delle transazioni commerciali pagate oltre il termine della scadenza

*Alle*



#### **4. Situazione Debitoria – Mutui passivi**

Con riferimento all'indebitamento a lungo termine dell'Ente, al 31/12/2017 figurano accessi due mutui presso la Cassa Depositi e Prestiti, come di seguito descritto.

1) Mutuo n. 4496638/00: con la delibera del CDA n. 45 del 12 settembre 2006 è stata autorizzata l'accensione di un mutuo di 2,5 milioni di euro con la Cassa Depositi e Prestiti S.p.A. per il finanziamento delle spese relative alla costruzione del Sardinia Radio Telescope (SRT) – Cagliari.

Il contratto di mutuo è stato stipulato in data 3 ottobre 2006, per una durata di anni 30, decorrenza dell'ammortamento 1° gennaio 2007, con pagamento della 1ª rata in data 30 giugno 2007. La scadenza del mutuo è fissata al 31 dicembre 2036.

Come previsto dall'art. 5 del contratto sopra citato le erogazioni sono legate alla presentazione, da parte dell'Ente, di un'apposita domanda corredata della documentazione inerente il sostenimento delle spese oggetto del contratto stesso. La prima erogazione, di euro 1.133.089,69, è avvenuta in data 10 febbraio 2009, a seguito della richiesta presentata con prot. 336/AC/09 del 19 gennaio 2009, come da elenco delle spese fornito dal Direttore dell'Osservatorio astronomico di Cagliari.

Al 31 dicembre 2017, il saldo da erogare ammontava ad euro 1.366.910,31 rappresentato in bilancio dall'accertamento n. 13503/2006, sotto la Funzione Obiettivo 1.05.03.03.06. "Costruzione SRT – INAF", Centro di Responsabilità Amministrativa 1.10 "Osservatorio Astronomico di Cagliari".

E' stata presentata la domanda per ottenere l'erogazione del capitale residuo, a seguito dell'elaborazione della rendicontazione della seconda parte di spese sostenute per il completamento di SRT; la predetta erogazione è stata incassata nel mese di aprile 2018.





La situazione debitoria del mutuo n. 4496638/00 al 31/12/2016 è rappresentata dalla tabella sottostante:

***Tabella n. 32 – Situazione debitoria del mutuo n. 4496638/00 al 31/12/2017***

n° posizione	Data concessione	Importo mutuo	Importo erogato	Decorrenza ammortamento	Debito residuo al 31/12/2017
				Scadenza	
4496638/00	5/10/2006	2.500.000,00	1.133.089,69	01/01/2007	1.919.398,01
				31/12/2036	
<b>Rate pagate nell'esercizio 2017</b>		euro 149.314,28			
di cui	Quota interessi	84.738,40			
	Quota capitale	64.575,88			

2) Mutuo n. 4518551/00: con delibera del CDA n. 14 del 3 aprile 2008 è stata autorizzata l'accensione di un secondo mutuo di 2,523 milioni di euro, sempre con la Cassa Depositi e Prestiti S.p.A., per il finanziamento delle spese relative a lavori di edilizia di carattere straordinario concernenti la messa a norma di alcune sedi delle Strutture di Ricerca dell'INAF.

Il contratto è stato stipulato in data 9 settembre 2008, per una durata di anni 20, con decorrenza dell'ammortamento dal 1° gennaio 2009 e pagamento della 1ª rata avvenuto in data 30 giugno 2009. La scadenza del mutuo è fissata al 31 dicembre 2028.

L'erogazione è avvenuta, in unica soluzione, in data 29 ottobre 2008.

La situazione debitoria del mutuo n. 4518551/00 al 31/12/2017 è rappresentata dalla tabella sottostante:

***Tabella n. 33 - situazione debitoria del mutuo n. 4518551/00 al 31/12/2017***

n° posizione	Data concessione	Importo mutuo	Importo erogato	Decorrenza ammortamento	Debito residuo al 31/12/2017
				Scadenza	
4518551/00	9/9/2008	2.523.979,93	2.523.979,93	01/01/2009	1.685.415,08
				31/12/2028	
<b>Rate pagate nell'esercizio 2017</b>		euro 201.007,06			
di cui	Quota interessi	88.421,55			
	Quota capitale	112.585,51			

## 5. Sistema di Contabilità Economico-Patrimoniale

### 5a. Patrimonio immobiliare

Come è noto, lo **"Istituto Nazionale di Astrofisica"** dispone, a vario titolo, di un patrimonio immobiliare vasto ed eterogeneo.

L'attuale **"struttura organizzativa"** dello **"Istituto Nazionale di Astrofisica"** è articolata in sedi **"Strutture di Ricerca"**, distribuite sull'intero territorio nazionale.

Alle **"Strutture di Ricerca"** si aggiungono la **"Amministrazione Centrale"**, che ha sede a Roma, ed alcune importanti **"Stazioni Osservative"**, dislocate sia in Europa che nei Paesi Extraeuropei, tra le quali merita una particolare attenzione il **"Telescopio Nazionale Galileo"**, che ha sede a Santa Cruz de Tenerife in Spagna ed è gestito dalla **"Fundación Galileo Galilei, Fundación Canaria"** ("FGG").

Tutte le **"articolarioni organizzative"** dello **"Istituto Nazionale di Astrofisica"** e lo stesso **"Telescopio Nazionale Galileo"** operano, logisticamente, in Complessi Immobiliari che vengono utilizzati a titolo di proprietà, di comodato o di locazione.

Nel corso degli ultimi anni è stato, peraltro, avviato un processo di riorganizzazione delle **"Strutture di Ricerca"**<sup>1</sup> finalizzato al conseguimento di importanti risultati gestionali in termini di efficienza, di efficacia e di economicità, anche attraverso l'accorpamento di alcune di esse e una dislocazione più funzionale delle loro articolazioni territoriali.

Nella parte iniziale della presente Relazione sono state già ampiamente descritte le azioni promosse in tal senso nel corso dell'anno precedente.

Ricordiamo brevemente la ridenominazione dello **"Osservatorio Astronomico di Teramo"** in **"Osservatorio Astronomico d'Abruzzo"**, che comprende anche la **"Stazione Osservativa di Campo Imperatore"**, e la costituzione dello **"Osservatorio di Astrofisica e Scienza dello Spazio di Bologna"** ("OAS"), che nasce dalla conclusione della procedura di accorpamento dello **"Istituto di Astrofisica Spaziale e Fisica Cosmica di Bologna"** e dello **"Osservatorio Astronomico di Bologna"**.

---

<sup>1</sup> Per approfondimenti sul processo di riorganizzazione e accorpamento delle sedi territoriali è possibile consultare la **"Relazione tecnica al bilancio di Previsione – Esercizio Finanziario 2018"**



Tutte queste operazioni hanno consentito di razionalizzare l'uso delle risorse umane, finanziarie, logistiche e strumentali disponibili e hanno creato le condizioni necessarie per accedere anche a importanti finanziamenti, sia ministeriali che regionali.

Una delle nuove "**Struttura di Ricerca**", ovvero lo "**Osservatorio di Astrofisica e Scienza dello Spazio di Bologna**", ha sede nel Complesso Immobiliare sito in Bologna, in Via Gobetti, numero 93, in attuazione di quanto previsto dalla "**Promessa di Vendita Immobiliare**", sottoscritta in data 12 dicembre 2006, con la quale la Università degli Studi di Bologna "**Alma Mater Studiorum**" si è impegnata a vendere allo "**Istituto Nazionale di Astrofisica**", che a sua volta si è impegnata ad acquistare, una quota parte, pari a **390,29 millesimi**, della complessiva proprietà superficaria del predetto Complesso Immobiliare, denominato "**Unità Edilizia n. 3**".

Ai fini della piena e corretta definizione della situazione del patrimonio immobiliare, con riferimento sia agli immobili di proprietà dello "**Istituto**" che agli immobili detenuti o utilizzati a qualunque altro titolo, la Direzione Generale ha istituito, con Determina del 5 luglio 2017, numero 154, un "**Tavolo Tecnico Permanente**" costituito da figure professionali in possesso di una specifica qualificazione, sia tecnica che amministrativa, in materia patrimoniale, scelte tra quelle che prestano servizio sia presso la Sede della "**Amministrazione Centrale**" che presso le "**Strutture di Ricerca**".

Nell'ambito del proprio mandato, il "**Tavolo Tecnico Permanente**" ha orientato prevalentemente le proprie azioni alla definizione di un programma di intervento che ha come obiettivo prioritario il censimento dell'intero patrimonio immobiliare dello "**Istituto Nazionale di Astrofisica**".

Le informazioni acquisite contribuiranno, peraltro, a fornire elementi utili di valutazione ai fini dell'avvio di una serie di azioni per la valorizzazione, la tutela, la salvaguardia, la crescita, la rigenerazione e la riqualificazione del patrimonio immobiliare, come previste nei vari "**Programmi Triennali dei Lavori Pubblici**" adottati dall'Ente negli ultimi anni.

La prima fase del programma di intervento, propedeutica alla corretta implementazione delle fasi successive, ha riguardato l'analisi dello stato di fatto attuale, attraverso la raccolta di un primo "**set**" di informazioni e documenti, e si è conclusa con la creazione di un "**Archivio Unico del Patrimonio Immobiliare dello Istituto Nazionale di**

**Astrofisica**", denominato anche "**Database Unificato**", elaborato in collaborazione con i "**Sistemi Informatici per il Digitale**", Servizio di Staff alla Direzione Generale.

Contestualmente, il "**Tavolo Tecnico Permanente**" ha predisposto un "**Capitolato Tecnico**" per l'acquisizione di un "**software**", unico per l'intero Ente, che dovrebbe consentire di curare, in modo soddisfacente, la gestione del patrimonio immobiliare e dei relativi processi, riferibili a diverse aree di azione (amministrativa, contabile, tecnica, giuridico/legale e fiscale), e di coniugare gli obiettivi di tempestività e di efficienza con quelli di economicità e di trasparenza.

Il predetto "**software**" dovrebbe creare una banca dati centralizzata strutturata e navigabile, all'interno della quale dovrebbero essere immessi, senza duplicazioni e/o sovrapposizioni, i dati distintivi del patrimonio immobiliare, ovvero i dati anagrafici, finanziari, dimensionali, fisici e procedurali dei singoli beni.

La banca data così costituita ed implementata dovrebbe consentire di estrarre qualsiasi tipo di informazione, di analizzare tutti gli aspetti, sia quelli giuridici che quelli economici, di individuare gli interventi più opportuni e di valutarne gli effetti.

Nel corso della seconda fase di intervento, il "**Tavolo Tecnico Permanente**" ha raccolto e implementato tutte le informazioni inerenti il patrimonio immobiliare in un corposo elaborato, suddiviso per "**Strutture di Ricerca**", nel quale, per ogni "**Struttura**", sono stati riportati, in modo analitico, tutti i dati che riguardano le pertinenti "**unità immobiliari**".

Il predetto elaborato, denominato "**Quadro riassuntivo**" (Allegato numero 11), costituisce il primo importantissimo risultato degli approfondimenti mirati alla puntuale conoscenza, catalogazione, classificazione e quantificazione del patrimonio immobiliare dello "**Istituto Nazionale di Astrofisica**".

Il "**Quadro riassuntivo**", ancora in fase di perfezionamento e, quindi, perfezionabile, fotografa la situazione del predetto patrimonio immobiliare, aggiornata al 31 dicembre 2017, attraverso l'acquisizione di informazioni di carattere amministrativo, legale, catastale, tipologico e fiscale.

Nell'ambito del "**Quadro riassuntivo**" è stata, inoltre, eseguita una prima stima del "**valore catastale**" degli immobili basata sulle "**rendite catastali rivalutate**" dei fabbricati e dei terreni e dedotte dalle visure catastali (consistenza e tariffe d'estimo).



Dopo una prima fase di analisi dello stato di fatto attuale, è in fase di predisposizione un programma di azioni volte alla conoscenza del valore dei beni immobili di proprietà dello "**Istituto Nazionale di Astrofisica**", avviato con la predetta stima dei "**valori catastali**", alla quale seguirà l'analisi delle perizie di stima già in possesso dello "**Istituto**" e l'acquisizione di quelle mancanti o risalenti nel tempo.

Sarà, inoltre, valutata la opportunità di ricorrere alla collaborazione della "**Agenzia del Territorio**", che è competente a svolgere le attività di valutazione immobiliare e tecnico-estimative per conto delle amministrazioni pubbliche, ai sensi dell'articolo 64 del Decreto Legislativo del 30 luglio 1999, numero 300, come modificato dall'articolo 6 del Decreto Legge del 2 marzo 2012, numero 16, convertito, con modificazioni, dalla Legge del 26 aprile 2012, numero 44.

Pertanto, le successive fasi di intervento programmate dal "**Tavolo Tecnico Permanente**" in materia di patrimonio immobiliare riguardano:

- il consolidamento, l'ampliamento e l'assestamento dei dati inseriti nel "**Quadro riassuntivo**";
- la quantificazione del valore dei beni immobili di proprietà dello "**Istituto**";
- l'acquisizione del "**software**" per la gestione del patrimonio immobiliare.

Allo stato attuale, sulla base delle informazioni raccolte in sede di elaborazione del "**Quadro riassuntivo**", è stato possibile eseguire un primo calcolo del "**valore catastale rivalutato**" degli immobili che costituiscono il patrimonio dell'Ente, peraltro in corso di perfezionamento, che, in base al titolo d'uso dei singoli beni, risulta essere il seguente:

- € **77.543.179,05**: immobili di proprietà del "**demanio**" (54,66% del patrimonio immobiliare);
- € **51.007.979,58**: immobili di proprietà del "**Consiglio Nazionale delle Ricerche**" (35,95% del patrimonio immobiliare);
- € **10.512.805,89**: immobili di cui lo "**Istituto**" è direttamente proprietario (7,41% del patrimonio immobiliare);
- € **1.926.473,01**: immobili di proprietà delle "**Università**" (1,36% del patrimonio immobiliare);
- € **877.703,83**: altri immobili utilizzati a vario titolo dallo "**Istituto**" (0,62% del patrimonio immobiliare).





## **5b. Sperimentazione della "contabilità finanziaria potenziata" e della "contabilità integrata"**

Lo **"Istituto Nazionale di Astrofisica"** è stato scelto, tra tutti gli Enti di Ricerca, come **"soggetto pilota"** per lo svolgimento di una importante attività di sperimentazione nel settore della **"contabilità pubblica"**.

In particolare, lo **"Istituto Nazionale di Astrofisica"** ha partecipato alla **"sperimentazione del principio di competenza finanziaria potenziata"** che ha, peraltro, contribuito a migliorare il processo di raccordo tra le rilevazioni della **"contabilità finanziaria"** e quelle della **"contabilità economico-patrimoniale"**, con la conseguente comparazione dei relativi dati.

Tuttavia, la necessità di riclassificare, ad esercizio finanziario già avviato, il **"Piano dei Conti per l'Anno 2015"**, nel rispetto di quanto previsto dal Decreto del Presidente della Repubblica del 4 ottobre 2013, numero 132, con il quale è stato emanato il **"Regolamento che definisce le modalità di adozione del "Piano dei Conti Integrato" delle amministrazioni pubbliche, ai sensi dell'articolo 4, comma 3, lettera a), del Decreto Legislativo 31 maggio 2011, numero 91"**, ha comportato la introduzione, nel sistema di contabilità, di nuovi conti **"economici"** e **"patrimoniali"**, peraltro difficilmente comparabili con le transazioni già contabilizzate fino a quel momento.

Lo **"Istituto Nazionale di Astrofisica"** ha inoltre promosso alcune importanti iniziative, finalizzate anche alla implementazione del **"controllo di gestione"**, tra le quali è particolarmente significativa quella che riguarda il **"servizio di analisi e di progettazione del sistema di programmazione, di bilancio e di controllo"**.

Tra le attività previste ed ancora in corso, assume, inoltre, notevole rilievo l'adozione del **"sistema di contabilità integrata"**, che consiste nello studio dei collegamenti esistenti tra la **"contabilità finanziaria"**, la **"contabilità economico-patrimoniale"** e la **"contabilità analitica"**, anche al fine di rendere disponibili e facilmente fruibili le informazioni di natura contabile necessarie ai fini della valutazione della efficacia, della efficienza e della economicità della azione amministrativa, anche attraverso il monitoraggio dei processi che richiedono l'impiego di risorse umane e strumentali.

Infine, l'articolo 10, comma 1, del Decreto Legislativo 25 novembre 2016, numero 218, che contiene alcune misure di **"Semplificazione delle attività degli enti pubblici di ricerca,**



**ai sensi dell'articolo 13 della Legge 7 agosto 2015, numero 124**", stabilisce che gli Enti di Ricerca "...*adottano con proprio regolamento, anche ai sensi della normativa generale vigente in materia di contabilità pubblica di cui al Decreto Legislativo 31 maggio 2011, numero 91, sistemi di contabilità economico-patrimoniale anche per il controllo analitico della spesa per centri di costo...*".

La interpretazione delle disposizioni normative innanzi richiamate non è univoca e fa sorgere notevoli dubbi e perplessità, in quanto non è chiaro se il legislatore abbia inteso semplicemente ribadire la necessità che gli Enti di Ricerca adottino, ai sensi dell'articolo 6 del Decreto Legislativo 31 maggio 2011, numero 191, dei "**sistemi contabili integrati**" per il controllo analitico della spesa, ovvero abbia deciso di inserire, a tutti gli effetti, gli Enti di Ricerca fra le amministrazioni pubbliche in regime di "**contabilità civilistica**" e, quindi, di riformare radicalmente il loro ordinamento.

Al fine di eliminare, al riguardo, ogni forma di incertezza, sia di tipo ermeneutico che di tipo applicativo, la "**Conferenza Permanente dei Direttori Generali degli Enti Pubblici di Ricerca Italiani**" ("**CODIGER**") ha recentemente richiesto un parere allo "**Ispettorato Generale di Finanza**" del Ministero della Economia e delle Finanze.

Anche il Ministero della Istruzione, della Università e della Ricerca ha inoltrato, sullo stesso argomento, un formale quesito al Ministero della Economia e delle Finanze.

Il Ministero della Economia e delle Finanze ha recentemente chiarito che anche gli Enti di Ricerca dovranno adottare il "**sistema di contabilità economico-patrimoniale**".

E necessario, pertanto, definire i nuovi principi contabili, i relativi documenti, progettare o acquisire strumenti informatici che consentano di gestire in modo corretto ed efficace il nuovo sistema di contabilità e adottare un nuovo "**Regolamento sulla amministrazione, sulla contabilità e sulla attività contrattuale**".

Permangono, comunque, allo stato attuale le criticità, già evidenziate nei precedenti esercizi, che possono essere così sintetizzate:

- disomogeneità dei procedimenti e dei processi adottati dalle diverse "**articolazioni organizzative**", sia a livello centrale che a livello territoriale;
- frammentazione e scarsa "**interoperabilità**" tra i vari sistemi informativi adottati dalle varie "**articolazioni organizzative**";



- difformità dei comportamenti tenuti dalle diverse "**articolazioni organizzative**", sia a livello centrale che a livello territoriale, in sede di interpretazione e di applicazione delle disposizioni normative che riguardano, più in generale, le pubbliche amministrazioni e, più specificatamente, gli Enti di Ricerca;
- derivazione delle scritture di contabilità economico-patrimoniale da quelle finanziarie;
- peculiarità delle attività svolte e difficoltà di inquadramento delle stesse nel contesto normativo di riferimento;
- consistenza molto variegata e complessa dei beni mobili ed immobili che costituiscono il patrimonio (complessi edilizi di diversa natura e provenienza, beni museali, universalità di beni, con particolare riguardo a quelli bibliografici, grandi attrezzature scientifiche, alcune delle quali progettate e realizzate direttamente dal personale dello "**Istituto**");
- adeguamento dell'assetto organizzativo e dell'ordinamento interno ai vari processi di riforma, atteso che dalla costituzione dello "**Istituto Nazionale di Astrofisica**" ad oggi e, quindi in un arco temporale di circa quindici anni, sono stati emanati il Decreto Legislativo del 4 giugno 2003, numero 138, che disciplina il "**Riordino dell'Istituto Nazionale di Astrofisica**", il Decreto Legislativo 31 dicembre 2009, numero 213, che disciplina il "**Riordino degli Enti in attuazione dell'articolo 1 della Legge 27 settembre 2007, numero 165**", e il Decreto Legislativo 25 novembre 2016, numero 218, come innanzi richiamato, che hanno comportato, in assoluto, cambiamenti radicali ed, in particolare, la necessità di definire nuovamente e/o di implementare i vari sistemi contabili, con tutte le difficoltà operative che sono nate a seguito della attivazione di nuovi e, a volte, complicati processi;
- grave carenza di personale, sia a livello centrale che a livello territoriale, per la mancanza, soprattutto, di figure apicali in possesso di specifiche conoscenze e competenze, anche di tipo specialistico, e di elevata qualificazione professionale.

E' necessario infine, sottolineare la notevole difficoltà di generare documenti di "**contabilità economico-patrimoniale**", quali il "**Conto Economico**" e lo "**Stato Patrimoniale**", partendo da operazioni di "**contabilità finanziaria**", atteso che la "**lettura**" dei risultati prodotti da questo processo di "**derivazione**" spesso non è immediata né intellegibile e richiede, pertanto, una serie di esplicazioni, chiare ed analitiche.





Le "**scritture contabili**" sono automaticamente generate dal sistema informatico ed opportunamente integrate, alla chiusura dell'esercizio, da operazioni manuali, definite "**scritture di assestamento**", che consistono:

- nella "**Rettificazione**" (a titolo esemplificativo, la "*contabilizzazione di risconti attivi e passivi*")
- nella "**Integrazione**" (a titolo esemplificativo, gli "*accantonamenti ai fondi*", la "*contabilizzazione di fatture non ancora emesse*", ecc.);
- nello "**Ammortamento**" (ossia, nella "*imputazione all'esercizio della quota di costo del bene con utilità pluriennale*")

L'amministrazione ha, comunque, promosso tutte le azioni necessarie al fine di garantire, già con il "**Rendiconto Finanziario dell'Anno 2014**", la attivazione del sistema di "**contabilità economico-patrimoniale**" e, pertanto, anche per gli esercizi 2015, 2016 e 2017 sono stati predisposti ed allegati al "**Conto Consuntivo**" sia il "**Conto Economico**" (Allegato numero 12) che lo "**Stato Patrimoniale**" (Allegato numero 13).

Di seguito verranno descritte, nello specifico, le attività svolte con riferimento, distintamente, al "**Conto Economico**" e allo "**Stato Patrimoniale**".

### **5c. Conto Economico**

Il "**Conto Economico**" viene predisposto riclassificando le scritture finanziarie in base ai valori economico-patrimoniali, mediante un abbinamento che collega ogni singolo "**conto economico-patrimoniale**" al corrispondente "**capitolo finanziario**".

Il documento della gestione economica viene generato automaticamente dal sistema contabile e integrato con alcune scritture tipiche di fine esercizio, quali, a titolo esemplificativo e non esaustivo, le "**scritture di ammortamento relative ai cespiti presenti nei registri inventariali**" e gli "**accantonamenti ai fondi**".

Dal "**Conto Economico**" allegato al Bilancio Consuntivo per l'Esercizio Finanziario 2017 è possibile estrapolare le voci più significative, come di seguito elencate e specificate:

- importo complessivo dei ricavi derivanti da trasferimenti e contributi:  
**€. 123.784.996,06;**
- importo complessivo dei costi relativi ai servizi: **€. 18.536.688,38;**
- importo complessivo dei costi relativi al personale: **€. 71.902.428,33.**

La "**gestione caratteristica**" presenta un saldo positivo pari ad € 1.583.573,27.

La "**gestione finanziaria**" presenta un saldo negativo pari ad € 171.602,90.

La "**gestione straordinaria**" presenta un saldo positivo pari ad € 298.192,80.

Pertanto, il "**Conto Economico**" relativo all'anno 2017 evidenzia, al netto delle "**imposte sul reddito dell'esercizio**", un "**utile di esercizio**", ovvero un "**avanzo economico**" pari ad € 1.710.163,17.

#### 5d. Stato Patrimoniale

Lo "**Stato Patrimoniale**" accertato alla data del **31 dicembre 2017** differisce da quello accertato alla data del **31 dicembre 2016**, sia per gli incrementi e/o i decrementi patrimoniali che si sono verificati nel corso dell' esercizio (Allegato numero 7) che per la implementazione dei registri inventariali a seguito della prosecuzione delle operazioni di ricognizione dei beni, sia mobili che immobili.

L'intensificazione delle attività di censimento e di aggiornamento del patrimonio, che hanno ricevuto, negli ultimi mesi, un ulteriore e significativo impulso, comprovato dal programma degli interventi descritto, nel dettaglio, nel punto 6a) del presente paragrafo, dovrebbe consentire di definire, in un arco temporale relativamente breve, uno "**Stato Patrimoniale**" il più possibile coincidente con la situazione reale.

A seguito di una lunga ed approfondita analisi dei relativi processi, eseguita dallo Ufficio "**Gestione Bilancio, Contratti e Appalti**", con la collaborazione della Unità Scientifica VI "**Valorizzazione delle Ricerca**" della "**Direzione Scientifica**" e la consulenza della "**PRAXI Società a Responsabilità Limitata**" che, cura, per conto dello "**Istituto Nazionale di Astrofisica**", il deposito, la registrazione e il mantenimento dei "**brevetti**", è stato, finalmente, possibile iscrivere nello "**stato patrimoniale**" un "**valore**" iniziale presuntivo che, alla data del 31 dicembre 2017, ammonta ad € 22.788,83.

Il predetto "**valore**" è stato determinato mediante la "**capitalizzazione**" delle spese sostenute in parte corrente nel corso dell'anno di riferimento per il deposito, la registrazione e il mantenimento dei "**brevetti**".

Dallo "**Stato Patrimoniale**", allegato al "**Conto Consuntivo**" per formarne parte integrante, si evince che l'importo complessivo dello "**attivo**" è pari a € 198.134.864,26, mentre il "**patrimonio netto**", che comprende anche lo "**utile di esercizio**", ovvero lo



**"avanzo economico"**, il quale ammonta, come risulta dal punto precedente, ad € 1.710.163,17, è pari, complessivamente, ad € 125.065.252,82.

Rispetto all'esercizio 2016 il **"patrimonio netto"** registra un sensibile incremento, imputabile esclusivamente ai risultati positivi dell'esercizio di riferimento.

*Ally*

## 6. *Notizie Integrative*

Come è noto, il "**Consiglio Nazionale della Ricerche**" è ancora debitore degli importi relativi al "**Trattamento di Fine Rapporto**" e/o al "**Trattamento di Fine Servizio**" da corrispondere al personale transitato nei ruoli dello "**Istituto Nazionale di Astrofisica**", atteso, che in adempimento di un espresso obbligo previsto dalla legge, il predetto "**Ente di Ricerca**" avrebbe dovuto accantonare, per le finalità innanzi specificate, un apposito "**Fondo**".

A tutt'oggi, il "**Consiglio Nazionale della Ricerche**" è, pertanto, inadempiente e si limita, peraltro, a rimborsare i predetti importi "*ex post*", ossia con esclusivo riguardo al personale già collocato in quiescenza e, comunque, senza indicare i criteri e i parametri che vengono applicati per determinare l'entità del "**trattamento**" e senza specificare quali sono, effettivamente, le voci in esso comprese.

Più volte il "**Consiglio Nazionale della Ricerche**" è stato invitato a promuovere le azioni necessarie per consentire allo "**Istituto Nazionale di Astrofisica**" di procedere alla iscrizione in bilancio degli "**accantonamenti**" relativi al "**Trattamento di Fine Rapporto**" e al "**Trattamento di Fine Servizio**" da corrispondere ai dipendenti transitati nei suoi ruoli, ma non ha mai avuto, al riguardo, alcun tipo di riscontro.

Con nota del 13 dicembre 2016, numero di protocollo 6172, la "**Direzione Generale**" dello "**Istituto Nazionale di Astrofisica**" ha formalmente invitato la "**Direzione Generale**" del "**Consiglio Nazionale delle Ricerche**" a costituire un "**tavolo tecnico**" per la definizione delle questioni relative ai rapporti tra i due Enti, ivi comprese quelle che riguardano la liquidazione del predetto Trattamento al personale innanzi specificato.

La stessa questione è stata oggetto di discussione in un incontro che si è tenuto presso la Sede del "**Consiglio Nazionale delle Ricerche**" nello scorso mese di ottobre ed è stato definito, in linea di massima, un accordo che dovrebbe consentire di adottare soluzioni definitive in grado di soddisfare le reciproche esigenze.

Eguale complessa è la vicenda relativa ai crediti vantati dallo "**Istituto Nazionale di Astrofisica**" nei confronti dello "**Istituto Nazionale di Previdenza Sociale**" (ex "**Istituto Nazionale di Previdenza dei Dipendenti delle Amministrazioni Pubbliche**").



Al riguardo, è opportuno rammentare che, a decorrere dal 31 dicembre 2005, lo "**Istituto Nazionale di Astrofisica**", per effetto del suo passaggio al "**comparto**" degli "**Enti di Ricerca**" e della conseguente "**non iscrivibilità**", con efficacia retroattiva, del proprio personale, con esclusione di quello inquadrato nella qualifica di "**Astronomo**", alla gestione "**Ex-ENPAS**" (ossia lo "**Ente Nazionale di Previdenza e di Assistenza Sociale**") dello "**Istituto Nazionale di Previdenza dei Dipendenti delle Amministrazioni Pubbliche**", ha dovuto necessariamente curare la "**gestione diretta**" del "**Trattamento di Fine Rapporto**" e del "**Trattamento di Fine Servizio**".

Pertanto, a decorrere dal 1° gennaio 2010, lo "**Istituto Nazionale di Astrofisica**" ha provveduto a liquidare il "**Trattamento di Fine Rapporto**" e il "**Trattamento di Fine Servizio**" a tutto il personale che "**medio tempore**" è cessato dal servizio ed è, quindi, in attesa di ricevere dallo "**Istituto Nazionale di Previdenza Sociale**" il "**montante**" delle somme accantonate per tutte le unità di personale confluite nel "**comparto**" degli "**Enti**" e delle "**Istituzioni di Ricerca e di Sperimentazione**" nel periodo compreso tra la data della loro assunzione e la data del 30 dicembre 2005.

Con nota direttoriale del 26 ottobre 2011, numero di protocollo 6798, è stata inoltrata allo "**Istituto Nazionale di Previdenza dei Dipendenti delle Amministrazioni Pubbliche**" una richiesta di rimborso dei contributi versati e, per le motivazioni innanzi esposte, non dovuti, che è stato quantificato in € 4.581.955,01.

Alla predetta nota ha fatto seguito una richiesta di documentazione integrativa da parte dello "**Istituto Nazionale di Previdenza Sociale**".

Lo "**Istituto Nazionale di Astrofisica**" ha regolarmente prodotto la predetta documentazione, ma non ha mai ricevuto, in merito, alcun riscontro e, comunque, a tutt'oggi, non è pervenuto alcun rimborso.

Al fine di incamerare le predette somme, con nota direttoriale del 21 aprile 2017, numero di protocollo 1940, la Direzione Generale ha notificato allo "**Istituto Nazionale di Previdenza Sociale**" una diffida ad adempiere con costituzione in mora.

Lo "**Istituto Nazionale di Previdenza Sociale**" ha riconosciuto il debito e ha chiesto di attivare un "**tavolo tecnico**" per la sua corretta quantificazione.

La prima riunione del predetto "**tavolo tecnico**" si è tenuta in data 14 giugno 2017.



I lavori del "**tavolo tecnico**" sono ancora in corso e si presume che si concluderanno entro la fine del corrente anno.

Queste due delicate vicende hanno inevitabilmente determinato delle ricadute negative sulla situazione finanziaria dello "**Istituto Nazionale di Astrofisica**", comportando l'utilizzo di fondi ordinari anche per anticipare la copertura di obbligazioni di terzi.

Alle

## 7. Conclusioni

L'andamento della gestione finanziaria degli ultimi anni risente, ovviamente, della grave crisi finanziaria che ha colpito il nostro Paese e, più in generale, di un lungo periodo di recessione economica a livello internazionale.

In questo contesto, peraltro assai negativo, lo "**Istituto Nazionale di Astrofisica**" è costretto ormai da tempo a predisporre il proprio bilancio sulla base di un "**fondo di finanziamento ordinario**" sempre più esiguo.

Negli ultimi anni il "**fondo di finanziamento ordinario**" assegnato allo "**Istituto Nazionale di Astrofisica**" ha subito una riduzione.

Pertanto, allo stato attuale, il "**fondo di finanziamento ordinario**" è assolutamente insufficiente a soddisfare le particolari e specifiche esigenze, sia organizzative che funzionali, dello "**Istituto Nazionale di Astrofisica**".

Conseguentemente, sono state adottate misure finalizzate al contenimento ed alla razionalizzazione della spesa, quali, ad esempio:

- 1) la definizione di assetti organizzativi, sia a livello centrale che a livello territoriale, che consentano di razionalizzare nel miglior modo possibile l'impiego delle risorse umane, finanziarie, logistiche e strumentali disponibili e di conseguire, in tal modo, importanti "**economie di scala**";
- 2) l'aggiornamento del "**programma biennale degli acquisti di beni e servizi**", che dovrebbe consentire, anche in questo caso, di conseguire, a livello nazionale, importanti "**economie di scala**";
- 3) l'avvio di "**studi di fattibilità**" finalizzati alla pianificazione, a medio e a lungo termine, di interventi che consentano di ridurre i costi di servizi e utenze e di conseguire, ove possibile, un sensibile risparmio energetico;
- 4) l'avvio di un programma formativo e operativo, a breve, a medio e a lungo termine, diretto ad incrementare il livello qualitativo degli atti prodotti, anche attraverso la predisposizione di "**schemi-tipo**" e, più in generale, la efficacia e la efficienza della azione amministrativa, al fine di:
  - ridurre al minimo sia i procedimenti di riesame degli atti adottati che il contenzioso;
  - ottimizzare l'impiego delle risorse disponibili;





- 5) l'avvio di uno studio che consenta, anche attraverso la costituzione di appositi "**tavoli tecnici**", di esaminare, in modo più dettagliato ed analitico, i singoli capitoli di spesa del bilancio di previsione e le singole voci dello "**avanzo di amministrazione**" accertato in sede di approvazione del conto consuntivo, secondo le tecniche proprie del "**controllo di gestione**", e di adottare, conseguentemente, eventuali misure correttive e/o integrative che consentano di utilizzare nel miglior modo possibile le risorse disponibili e, ove possibile, di "**drenare**" nuove "**risorse strutturali**", da destinare al consolidamento e allo sviluppo delle politiche di investimento.

Lo "**Istituto Nazionale di Astrofisica**" intende, pertanto, realizzare, mediante l'adozione delle misure innanzi specificate, i seguenti obiettivi:

- confermare il livello di eccellenza delle proprie "**performance**" nel settore della ricerca scientifica, nazionale ed europea, con riguardo sia alla "**astronomia**" che alla "**astrofisica**";
- ottimizzare sempre più l'utilizzo delle proprie risorse umane, finanziarie, logistiche e strumentali;
- destinare maggiori risorse alla ricerca scientifica, compresa quella di base;
- garantire, in particolare, la copertura finanziaria dei progetti pluriennali, al fine di agevolare e di incentivare lo sviluppo sia della ricerca scientifica che delle infrastrutture tecnologiche;
- destinare maggiori risorse finanziarie alle spese di investimento nel "**capitale umano**".





## ENTRATE

Capitolo		Gestione della Competenza 2017								
Codice	Denominazione	Previsioni			Somme Accertate			Diff. rispetto alle Previsioni		
		Iniziali	Variazioni		Definitive (3+4-5)	Riscosse	Rimaste da Riscuotere	Totale Accertamenti (7 + 8)	In Più (9 - 6)	In Meno (6 - 9)
			In +	In -						
1	2	3	4	5	6	7	8	9	10	11
	<b>0. - Sede Centrale</b>									
	<b>2. - Trasferimenti correnti</b>									
	<u>2.01. - Trasferimenti correnti</u>									
2.01.01.	Trasferimenti correnti da Amministrazioni pubbliche	97.631.000,00	12.273.829,51	20.168.962,57	89.735.866,94	89.735.866,94		89.735.866,94		
2.01.05.	Trasferimenti correnti dall'Unione Europea e dal Resto del Mondo		200.518,67		200.518,67	200.518,67		200.518,67		
	<u>Totale 2.01. - Trasferimenti correnti</u>	<b>97.631.000,00</b>	<b>12.474.348,18</b>	<b>20.168.962,57</b>	<b>89.936.385,61</b>	<b>89.936.385,61</b>	<b>0,00</b>	<b>89.936.385,61</b>	<b>0,00</b>	
	<b>Totale generale 2. - Trasferimenti correnti</b>	<b>97.631.000,00</b>	<b>12.474.348,18</b>	<b>20.168.962,57</b>	<b>89.936.385,61</b>	<b>89.936.385,61</b>	<b>0,00</b>	<b>89.936.385,61</b>	<b>0,00</b>	
	<b>3. - Entrate extratributarie</b>									
	<u>3.01. - Vendita di beni e servizi e proventi derivanti dalla gestione dei beni</u>									
3.01.02.	Entrate dalla vendita e dall'erogazione di servizi									
	<u>Totale 3.01. - Vendita di beni e servizi e proventi derivanti dalla gestione dei beni</u>	<b>0,00</b>	<b>0,00</b>	<b>0,00</b>	<b>0,00</b>	<b>0,00</b>	<b>0,00</b>	<b>0,00</b>	<b>0,00</b>	
	<u>3.03. - Interessi attivi</u>									
3.03.03.	Altri interessi attivi									

## ENTRATE

Capitolo		Gestione della Competenza 2017								
Codice	Denominazione	Previsioni			Somme Accertate			Diff. rispetto alle Previsioni		
		Iniziali	Variazioni		Definitive (3+4-5)	Riscosse	Rimaste da Riscuotere	Totale Accertamenti (7 + 8)	In Più (9 - 6)	In Meno (6 - 9)
			In +	In -						
1	2	3	4	5	6	7	8	9	10	11
	<u>Totale 3.03. - Interessi attivi</u>	0,00	0,00	0,00	0,00	0,00	0,00	0,00	0,00	
	<u>3.05. - Rimborsi e altre entrate correnti</u>									
3.05.02.	Rimborsi in entrata									
3.05.99.	Altre entrate correnti n.a.c.		3.217,34		3.217,34	3.217,34		3.217,34		
	<u>Totale 3.05. - Rimborsi e altre entrate correnti</u>	0,00	3.217,34	0,00	3.217,34	3.217,34	0,00	3.217,34	0,00	
	<b>Totale generale 3. - Entrate extratributarie</b>	0,00	3.217,34	0,00	3.217,34	3.217,34	0,00	3.217,34	0,00	
	<b>9. - Entrate per conto terzi e partite di giro</b>									
	<u>9.01. - Entrate per partite di giro</u>									
9.01.01.	Altre ritenute		382.100,00	321.468,48	60.631,52	60.383,17	248,35	60.631,52		
9.01.02.	Ritenute su redditi da lavoro dipendente	17.455.000,00	705.000,00	357.626,77	17.802.373,23	17.793.467,32	8.905,91	17.802.373,23		
9.01.03.	Ritenute su redditi da lavoro autonomo	25.000,00		17.655,00	7.345,00	7.345,00		7.345,00		
9.01.99.	Altre entrate per partite di giro	4.035.000,00	1.510.000,00	199.434,35	5.345.565,65	5.332.428,84	13.136,81	5.345.565,65		
	<u>Totale 9.01. - Entrate per partite di giro</u>	21.515.000,00	2.597.100,00	896.184,60	23.215.915,40	23.193.624,33	22.291,07	23.215.915,40	0,00	
	<b>Totale generale 9. - Entrate per conto terzi e partite di giro</b>	21.515.000,00	2.597.100,00	896.184,60	23.215.915,40	23.193.624,33	22.291,07	23.215.915,40	0,00	

## ENTRATE

Capitolo		Gestione della Competenza 2017								
Codice	Denominazione	Previsioni			Somme Accertate			Diff. rispetto alle Previsioni		
		Iniziali	Variazioni		Definitive (3+4-5)	Riscosse	Rimaste da Riscuotere	Totale Accertamenti (7 + 8)	In Più (9 - 6)	In Meno (6 - 9)
			In +	In -						
1	2	3	4	5	6	7	8	9	10	11
	<b>Totale 0. - Sede Centrale</b>	<b>119.146.000,00</b>	<b>15.074.665,52</b>	<b>21.065.147,17</b>	<b>113.155.518,35</b>	<b>113.133.227,28</b>	<b>22.291,07</b>	<b>113.155.518,35</b>	<b>0,00</b>	
	<b>1. - Strutture di Ricerca</b>									
	<b>2. - Trasferimenti correnti</b>									
	<b>2.01. - Trasferimenti correnti</b>									
<b>2.01.01.</b>	Trasferimenti correnti da Amministrazioni pubbliche	11.225.204,00	27.077.772,77	3.979.411,99	34.323.564,78	30.806.157,35	3.517.407,43	34.323.564,78		
<b>2.01.03.</b>	Trasferimenti correnti da Imprese		208.248,00	56.900,00	151.348,00	134.348,00	17.000,00	151.348,00		
<b>2.01.04.</b>	Trasferimenti correnti da Istituzioni Sociali Private		58.210,00		58.210,00	58.210,00		58.210,00		
<b>2.01.05.</b>	Trasferimenti correnti dall'Unione Europea e dal Resto del Mondo	583.462,70	8.026.313,80	601.468,05	8.008.308,45	7.447.784,46	560.523,99	8.008.308,45		
	<b>Totale 2.01. - Trasferimenti correnti</b>	<b>11.808.666,70</b>	<b>35.370.544,57</b>	<b>4.637.780,04</b>	<b>42.541.431,23</b>	<b>38.446.499,81</b>	<b>4.094.931,42</b>	<b>42.541.431,23</b>	<b>0,00</b>	
	<b>Totale generale 2. - Trasferimenti correnti</b>	<b>11.808.666,70</b>	<b>35.370.544,57</b>	<b>4.637.780,04</b>	<b>42.541.431,23</b>	<b>38.446.499,81</b>	<b>4.094.931,42</b>	<b>42.541.431,23</b>	<b>0,00</b>	
	<b>3. - Entrate extratributarie</b>									
	<b>3.01. - Vendita di beni e servizi e proventi derivanti dalla gestione dei beni</b>									
<b>3.01.01.</b>	Vendita di beni		232.884,57	43.000,00	189.884,57	189.884,57		189.884,57		
<b>3.01.02.</b>	Entrate dalla vendita e dall'erogazione di servizi	189.884,57	550.211,99	226.784,57	513.311,99	244.651,99	268.660,00	513.311,99		

## ENTRATE

Capitolo		Gestione della Competenza 2017								
Codice	Denominazione	Previsioni			Somme Accertate			Diff. rispetto alle Previsioni		
		Iniziali	Variazioni		Definitive (3+4-5)	Riscosse	Rimaste da Riscuotere	Totale Accertamenti (7 + 8)	In Più (9 - 6)	In Meno (6 - 9)
			In +	In -						
1	2	3	4	5	6	7	8	9	10	11
	<u>Totale 3.01. - Vendita di beni e servizi e proventi derivanti dalla gestione dei beni</u>	189.884,57	783.096,56	269.784,57	703.196,56	434.536,56	268.660,00	703.196,56	0,00	
	<u>3.03. - Interessi attivi</u>									
3.03.03.	Altri interessi attivi		1.094,65		1.094,65	1.094,65		1.094,65		
	<u>Totale 3.03. - Interessi attivi</u>	0,00	1.094,65	0,00	1.094,65	1.094,65	0,00	1.094,65	0,00	
	<u>3.05. - Rimborsi e altre entrate correnti</u>									
3.05.01.	Indennizzi di assicurazione		129.898,44		129.898,44	129.898,44		129.898,44		
3.05.02.	Rimborsi in entrata		2.779,77	16,00	2.763,77	2.763,77		2.763,77		
3.05.99.	Altre entrate correnti n.a.c.	3.500,00	128.585,73	16,67	132.069,06	107.335,36	24.733,70	132.069,06		
	<u>Totale 3.05. - Rimborsi e altre entrate correnti</u>	3.500,00	261.263,94	32,67	264.731,27	239.997,57	24.733,70	264.731,27	0,00	
	<b>Totale generale 3. - Entrate extratributarie</b>	193.384,57	1.045.455,15	269.817,24	969.022,48	675.628,78	293.393,70	969.022,48	0,00	
	<b>4. - Entrate in conto capitale</b>									
	<u>4.02. - Contributi agli investimenti</u>									
4.02.01.	Contributi agli investimenti da amministrazioni pubbliche		19.000,00		19.000,00	15.200,00	3.800,00	19.000,00		

## ENTRATE

Capitolo		Gestione della Competenza 2017								
Codice	Denominazione	Previsioni			Somme Accertate			Diff. rispetto alle Previsioni		
		Iniziali	Variazioni		Definitive (3+4-5)	Riscosse	Rimaste da Riscuotere	Totale Accertamenti (7 + 8)	In Più (9 - 6)	In Meno (6 - 9)
			In +	In -						
1	2	3	4	5	6	7	8	9	10	11
4.02.05.	Contributi agli investimenti dall'Unione Europea e dal Resto del Mondo									
	<i>Totale 4.02. - Contributi agli investimenti</i>	0,00	19.000,00	0,00	19.000,00	15.200,00	3.800,00	19.000,00	0,00	
	<b>Totale generale 4. - Entrate in conto capitale</b>	0,00	19.000,00	0,00	19.000,00	15.200,00	3.800,00	19.000,00	0,00	
	<b>6. - Accensione Prestiti</b>									
	<u>6.03. - Accensione mutui e altri finanziamenti a medio lungo termine</u>									
6.03.01.	Finanziamenti a medio lungo termine									
	<i>Totale 6.03. - Accensione mutui e altri finanziamenti a medio lungo termine</i>	0,00	0,00	0,00	0,00	0,00	0,00	0,00	0,00	
	<b>Totale generale 6. - Accensione Prestiti</b>	0,00	0,00	0,00	0,00	0,00	0,00	0,00	0,00	
	<b>9. - Entrate per conto terzi e partite di giro</b>									
	<u>9.01. - Entrate per partite di giro</u>									
9.01.01.	Altre ritenute		2.200.000,00	1.139.846,90	1.060.153,10	1.059.767,85	385,25	1.060.153,10		
9.01.02.	Ritenute su redditi da lavoro dipendente	3.510.000,00	648.000,00	1.784.647,51	2.373.352,49	2.373.300,49	52,00	2.373.352,49		
9.01.03.	Ritenute su redditi da lavoro autonomo	113.000,00	16.231,01	77.446,49	51.784,52	51.784,52		51.784,52		



## ENTRATE

Capitolo		Gestione della Competenza 2017								
Codice	Denominazione	Previsioni			Somme Accertate			Diff. rispetto alle Previsioni		
		Iniziali	Variazioni		Definitive (3+4-5)	Riscosse	Rimaste da Riscuotere	Totale Accertamenti (7 + 8)	In Più (9 - 6)	In Meno (6 - 9)
			In +	In -						
1	2	3	4	5	6	7	8	9	10	11
9.01.99.	Altre entrate per partite di giro	4.190.000,00	2.415.000,00	2.640.929,99	3.964.070,01	3.710.475,37	253.594,64	3.964.070,01		
	<u>Totale 9.01. - Entrate per partite di giro</u>	<b>7.813.000,00</b>	<b>5.279.231,01</b>	<b>5.642.870,89</b>	<b>7.449.360,12</b>	<b>7.195.328,23</b>	<b>254.031,89</b>	<b>7.449.360,12</b>	<b>0,00</b>	
	<b>Totale generale 9. - Entrate per conto terzi e partite di giro</b>	<b>7.813.000,00</b>	<b>5.279.231,01</b>	<b>5.642.870,89</b>	<b>7.449.360,12</b>	<b>7.195.328,23</b>	<b>254.031,89</b>	<b>7.449.360,12</b>	<b>0,00</b>	
	<b>Totale 1. - Strutture di Ricerca</b>	<b>19.815.051,27</b>	<b>41.714.230,73</b>	<b>10.550.468,17</b>	<b>50.978.813,83</b>	<b>46.332.656,82</b>	<b>4.646.157,01</b>	<b>50.978.813,83</b>	<b>0,00</b>	





## ENTRATE

Capitolo		Gestione della Competenza 2017								
Codice	Denominazione	Previsioni			Somme Accertate			Diff. rispetto alle Previsioni		
		Iniziali	Variazioni		Definitive (3+4-5)	Riscosse	Rimaste da Riscuotere	Totale Accertamenti (7 + 8)	In Più (9 - 6)	In Meno (6 - 9)
			In +	In -						
1	2	3	4	5	6	7	8	9	10	11
	<b>Riepilogo dei Titoli</b>									
	<b>Riepilogo dei titoli Centro Resp. Amm.va Sede Centrale</b>									
	<i>Titolo II</i>	97.631.000,00	12.474.348,18	20.168.962,57	89.936.385,61	89.936.385,61	0,00	89.936.385,61	0,00	0,00
	<i>Titolo III</i>	0,00	3.217,34	0,00	3.217,34	3.217,34	0,00	3.217,34	0,00	0,00
	<i>Titolo IX</i>	21.515.000,00	2.597.100,00	896.184,60	23.215.915,40	23.193.624,33	22.291,07	23.215.915,40	0,00	0,00
	<b>Totale delle entrate Centro Resp. Amm.va Sede Centrale</b>	<b>119.146.000,00</b>	<b>15.074.665,52</b>	<b>21.065.147,17</b>	<b>113.155.518,35</b>	<b>113.133.227,28</b>	<b>22.291,07</b>	<b>113.155.518,35</b>	<b>0,00</b>	<b>0,00</b>
	<b>Riepilogo dei titoli Centro Resp. Amm.va Strutture di Ricerca</b>									
	<i>Titolo II</i>	11.808.666,70	35.370.544,57	4.637.780,04	42.541.431,23	38.446.499,81	4.094.931,42	42.541.431,23	0,00	0,00
	<i>Titolo III</i>	193.384,57	1.045.455,15	269.817,24	969.022,48	675.628,78	293.393,70	969.022,48	0,00	0,00
	<i>Titolo IV</i>	0,00	19.000,00	0,00	19.000,00	15.200,00	3.800,00	19.000,00	0,00	0,00
	<i>Titolo VI</i>	0,00	0,00	0,00	0,00	0,00	0,00	0,00	0,00	0,00
	<i>Titolo IX</i>	7.813.000,00	5.279.231,01	5.642.870,89	7.449.360,12	7.195.328,23	254.031,89	7.449.360,12	0,00	0,00
	<b>Totale delle entrate Centro Resp. Amm.va Strutture di Ricerca</b>	<b>19.815.051,27</b>	<b>41.714.230,73</b>	<b>10.550.468,17</b>	<b>50.978.813,83</b>	<b>46.332.656,82</b>	<b>4.646.157,01</b>	<b>50.978.813,83</b>	<b>0,00</b>	<b>0,00</b>
	<b>Totale delle Entrate</b>	<b>138.961.051,27</b>	<b>56.788.896,25</b>	<b>31.615.615,34</b>	<b>164.134.332,18</b>	<b>159.465.884,10</b>	<b>4.668.448,08</b>	<b>164.134.332,18</b>	<b>0,00</b>	
	<b>Avanzo Ammin. Applicato</b>	<b>100.476.362,59</b>	<b>25.148.043,14</b>		<b>125.624.405,73</b>					<b>125.624.405,73</b>
	<b>Disavanzo Finanziario</b>									
	<b>Disavanzo di Cassa</b>									



## ENTRATE

Capitolo		Gestione della Competenza 2017								
Codice	Denominazione	Previsioni				Somme Accertate			Diff. rispetto alle Previsioni	
		Iniziali	Variazioni		Definitive (3+4-5)	Riscosse	Rimaste da Riscuotere	Totale Accertamenti (7 + 8)	In Più (9 - 6)	In Meno (6 - 9)
			In +	In -						
1	2	3	4	5	6	7	8	9	10	11
	<b>Totale a Pareggio</b>	239.437.413,86	81.936.939,39	31.615.615,34	289.758.737,91	159.465.884,10	4.668.448,08	164.134.332,18		125.624.405,73

## USCITE

Capitolo		Gestione della Competenza 2017								
Codice	Denominazione	Previsioni			Somme Impegnate			Diff. rispetto alle Previsioni		
		Iniziali	Variazioni		Definitive (3+4-5)	Pagate	Rimaste da Pagare	Totale Impegni (7 + 8)	In Più (9 - 6)	In Meno (6 - 9)
			In +	In -						
1	2	3	4	5	6	7	8	9	10	11
	<b>0. - Sede Centrale</b>									
	<b>1. - Spese correnti</b>									
	<u>1.01. - Redditi da lavoro dipendente</u>									
1.01.01.	Retribuzioni lorde	53.222.052,56	5.550.063,51	1.754.152,59	57.017.963,48	44.267.407,57	80.216,35	44.347.623,92		12.670.339,56
1.01.02.	Contributi sociali a carico dell'ente	10.985.789,39	2.638.358,01	21.338,82	13.602.808,58	9.854.312,66	1.525.077,31	11.379.389,97		2.223.418,61
	<u>Totale 1.01. - Redditi da lavoro dipendente</u>	<b>64.207.841,95</b>	<b>8.188.421,52</b>	<b>1.775.491,41</b>	<b>70.620.772,06</b>	<b>54.121.720,23</b>	<b>1.605.293,66</b>	<b>55.727.013,89</b>		<b>14.893.758,17</b>
	<u>1.02. - Imposte e tasse a carico dell'ente</u>									
1.02.01.	Imposte, tasse e proventi assimilati a carico dell'ente	3.776.716,90	255.500,00	9.389,58	4.022.827,32	3.233.641,00	509.343,09	3.742.984,09		279.843,23
	<u>Totale 1.02. - Imposte e tasse a carico dell'ente</u>	<b>3.776.716,90</b>	<b>255.500,00</b>	<b>9.389,58</b>	<b>4.022.827,32</b>	<b>3.233.641,00</b>	<b>509.343,09</b>	<b>3.742.984,09</b>		<b>279.843,23</b>
	<u>1.03. - Acquisto di beni e servizi</u>									
1.03.01.	Acquisto di beni	53.500,00	1.020,94	11.502,28	43.018,66	16.371,33	4.772,44	21.143,77		21.874,89
1.03.02.	Acquisto di servizi	35.180.120,16	14.388.241,31	29.766.748,16	19.801.613,31	1.668.474,78	293.412,50	1.961.887,28		17.839.726,03
	<u>Totale 1.03. - Acquisto di beni e servizi</u>	<b>35.233.620,16</b>	<b>14.389.262,25</b>	<b>29.778.250,44</b>	<b>19.844.631,97</b>	<b>1.684.846,11</b>	<b>298.184,94</b>	<b>1.983.031,05</b>		<b>17.861.600,92</b>
	<u>1.04. - Trasferimenti correnti</u>									

## USCITE

Capitolo		Gestione della Competenza 2017								
Codice	Denominazione	Previsioni				Somme Impegnate			Diff. rispetto alle Previsioni	
		Iniziali	Variazioni		Definitive (3+4-5)	Pagate	Rimaste da Pagare	Totale Impegni (7 + 8)	In Più (9 - 6)	In Meno (6 - 9)
			In +	In -						
1	2	3	4	5	6	7	8	9	10	11
1.04.01.	Trasferimenti correnti a Amministrazioni Pubbliche	8.765.494,11	3.249.260,00	1.108.145,34	10.906.608,77	9.473.452,73		9.473.452,73		1.433.156,04
1.04.02.	Trasferimenti correnti a Famiglie	22.743.469,50	7.948.894,48	1.262.634,16	29.429.729,82	1.010.891,55	9,79	1.010.901,34		28.418.828,48
1.04.03.	Trasferimenti correnti a Imprese	100.000,00		100.000,00						
1.04.04.	Trasferimenti correnti a Istituzioni Sociali Private	4.114.228,78		1.150.000,00	2.964.228,78	2.650.000,00		2.650.000,00		314.228,78
	<b><u>Totale 1.04. - Trasferimenti correnti</u></b>	<b>35.723.192,39</b>	<b>11.198.154,48</b>	<b>3.620.779,50</b>	<b>43.300.567,37</b>	<b>13.134.344,28</b>	<b>9,79</b>	<b>13.134.354,07</b>		<b>30.166.213,30</b>
	<b><u>1.07. - Interessi passivi</u></b>									
1.07.05.	Interessi su mutui e altri finanziamenti a medio lungo termine	172.159,95			172.159,95	172.159,95		172.159,95		
	<b><u>Totale 1.07. - Interessi passivi</u></b>	<b>172.159,95</b>	<b>0,00</b>	<b>0,00</b>	<b>172.159,95</b>	<b>172.159,95</b>	<b>0,00</b>	<b>172.159,95</b>	<b>0,00</b>	
	<b><u>1.09. - Rimborsi e poste correttive delle entrate</u></b>									
1.09.01.	Rimborsi per spese di personale (comando, distacco, fuori ruolo, convenzioni, ecc...)	125.000,00	225.598,71		350.598,71	47.255,18	62.862,28	110.117,46		240.481,25
	<b><u>Totale 1.09. - Rimborsi e poste correttive delle entrate</u></b>	<b>125.000,00</b>	<b>225.598,71</b>	<b>0,00</b>	<b>350.598,71</b>	<b>47.255,18</b>	<b>62.862,28</b>	<b>110.117,46</b>		<b>240.481,25</b>
	<b><u>1.10. - Altre spese correnti</u></b>									
1.10.01.	Fondi di riserva e altri accantonamenti	1.593.051,50	3.150.830,52	3.354.132,11	1.389.749,91					1.389.749,91

## USCITE

Capitolo		Gestione della Competenza 2017								
Codice	Denominazione	Previsioni			Somme Impegnate			Diff. rispetto alle Previsioni		
		Iniziali	Variazioni		Definitive (3+4-5)	Pagate	Rimaste da Pagare	Totale Impegni (7 + 8)	In Più (9 - 6)	In Meno (6 - 9)
			In +	In -						
1	2	3	4	5	6	7	8	9	10	11
1.10.04.	Premi di assicurazione	220.000,00	5.514,00	5.514,00	220.000,00	184.691,50		184.691,50		35.308,50
1.10.05.	Spese dovute a sanzioni, risarcimenti e indennizzi	15.000,00	15.000,00		30.000,00	16.081,77		16.081,77		13.918,23
	<u>Totale 1.10. - Altre spese correnti</u>	<b>1.828.051,50</b>	<b>3.171.344,52</b>	<b>3.359.646,11</b>	<b>1.639.749,91</b>	<b>200.773,27</b>	<b>0,00</b>	<b>200.773,27</b>		<b>1.438.976,64</b>
	<b>Totale generale 1. - Spese correnti</b>	<b>141.066.582,85</b>	<b>37.428.281,48</b>	<b>38.543.557,04</b>	<b>139.951.307,29</b>	<b>72.594.740,02</b>	<b>2.475.693,76</b>	<b>75.070.433,78</b>		<b>64.880.873,51</b>
	<b>2. - Spese in conto capitale</b>									
	<u>2.02. - Investimenti fissi lordi e acquisto di terreni</u>									
2.02.01.	Beni materiali	6.220.682,09	52.961,31	48.727,23	6.224.916,17	80.290,58	2.957,28	83.247,86		6.141.668,31
2.02.03.	Beni immateriali	125.035,64	125.035,64	125.035,64	125.035,64					125.035,64
	<u>Totale 2.02. - Investimenti fissi lordi e acquisto di terreni</u>	<b>6.345.717,73</b>	<b>177.996,95</b>	<b>173.762,87</b>	<b>6.349.951,81</b>	<b>80.290,58</b>	<b>2.957,28</b>	<b>83.247,86</b>		<b>6.266.703,95</b>
	<b>Totale generale 2. - Spese in conto capitale</b>	<b>6.345.717,73</b>	<b>177.996,95</b>	<b>173.762,87</b>	<b>6.349.951,81</b>	<b>80.290,58</b>	<b>2.957,28</b>	<b>83.247,86</b>		<b>6.266.703,95</b>
	<b>3. - Spese per incremento attività finanziarie</b>									
	<u>3.01. - Acquisizioni di attività finanziarie</u>									
3.01.01.	Acquisizioni di partecipazioni e conferimenti di capitale	205.000,00			205.000,00					205.000,00
	<u>Totale 3.01. - Acquisizioni di attività finanziarie</u>	<b>205.000,00</b>	<b>0,00</b>	<b>0,00</b>	<b>205.000,00</b>	<b>0,00</b>	<b>0,00</b>	<b>0,00</b>		<b>205.000,00</b>

## USCITE

Capitolo		Gestione della Competenza 2017								
Codice	Denominazione	Previsioni				Somme Impegnate			Diff. rispetto alle Previsioni	
		Iniziali	Variazioni		Definitive (3+4-5)	Pagate	Rimaste da Pagare	Totale Impegni (7 + 8)	In Più (9 - 6)	In Meno (6 - 9)
			In +	In -						
1	2	3	4	5	6	7	8	9	10	11
	<b>Totale generale 3. - Spese per incremento attività finanziarie</b>	<b>205.000,00</b>	<b>0,00</b>	<b>0,00</b>	<b>205.000,00</b>	<b>0,00</b>	<b>0,00</b>	<b>0,00</b>		<b>205.000,00</b>
	<b>4. - Rimborso Prestiti</b>									
	<u>4.03. - Rimborso mutui e altri finanziamenti a medio lungo termine</u>									
<b>4.03.01.</b>	Rimborso Mutui e altri finanziamenti a medio lungo termine	177.161,39			177.161,39	177.161,39		177.161,39		
	<u>Totale 4.03. - Rimborso mutui e altri finanziamenti a medio lungo termine</u>	<b>177.161,39</b>	<b>0,00</b>	<b>0,00</b>	<b>177.161,39</b>	<b>177.161,39</b>	<b>0,00</b>	<b>177.161,39</b>	<b>0,00</b>	
	<b>Totale generale 4. - Rimborso Prestiti</b>	<b>177.161,39</b>	<b>0,00</b>	<b>0,00</b>	<b>177.161,39</b>	<b>177.161,39</b>	<b>0,00</b>	<b>177.161,39</b>	<b>0,00</b>	
	<b>7. - Uscite per conto terzi e partite di giro</b>									
	<u>7.01. - Uscite per partite di giro</u>									
<b>7.01.01.</b>	Versamenti di altre ritenute		382.100,00	321.468,48	60.631,52	36.341,91	24.289,61	60.631,52		
<b>7.01.02.</b>	Versamenti di ritenute su Redditi da lavoro dipendente	17.455.000,00	705.000,00	357.626,77	17.802.373,23	15.160.528,49	2.641.844,74	17.802.373,23		
<b>7.01.03.</b>	Versamenti di ritenute su Redditi da lavoro autonomo	25.000,00		17.655,00	7.345,00	6.243,40	1.101,60	7.345,00		
<b>7.01.99.</b>	Altre uscite per partite di giro	4.035.000,00	1.510.000,00	199.434,35	5.345.565,65	4.880.079,80	465.485,85	5.345.565,65		


**USCITE**

Capitolo		Gestione della Competenza 2017								
Codice	Denominazione	Previsioni			Somme Impegnate			Diff. rispetto alle Previsioni		
		Iniziali	Variazioni		Definitive (3+4-5)	Pagate	Rimaste da Pagare	Totale Impegni (7 + 8)	In Più (9 - 6)	In Meno (6 - 9)
			In +	In -						
1	2	3	4	5	6	7	8	9	10	11
	<u>Totale 7.01. - Uscite per partite di giro</u>	21.515.000,00	2.597.100,00	896.184,60	23.215.915,40	20.083.193,60	3.132.721,80	23.215.915,40	0,00	
	<b>Totale generale 7. - Uscite per conto terzi e partite di giro</b>	21.515.000,00	2.597.100,00	896.184,60	23.215.915,40	20.083.193,60	3.132.721,80	23.215.915,40	0,00	
	<b>Totale 0. - Sede Centrale</b>	169.309.461,97	40.203.378,43	39.613.504,51	169.899.335,89	92.935.385,59	5.611.372,84	98.546.758,43		71.352.577,46
	<b>1. - Strutture di Ricerca</b>									
	<b>1. - Spese correnti</b>									
	<u>1.01. - Redditi da lavoro dipendente</u>									
1.01.01.	Retribuzioni lorde	14.638.599,17	22.636.851,61	8.588.755,64	28.686.695,14	12.616.473,04	85.773,36	12.702.246,40		15.984.448,74
1.01.02.	Contributi sociali a carico dell'ente	1.016.327,73	1.437.279,08	226.089,40	2.227.517,41	975.824,17	186.763,57	1.162.587,74		1.064.929,67
	<u>Totale 1.01. - Redditi da lavoro dipendente</u>	15.654.926,90	24.074.130,69	8.814.845,04	30.914.212,55	13.592.297,21	272.536,93	13.864.834,14		17.049.378,41
	<u>1.02. - Imposte e tasse a carico dell'ente</u>									
1.02.01.	Imposte, tasse e proventi assimilati a carico dell'ente	463.105,62	677.116,97	88.590,56	1.051.632,03	501.641,42	91.504,20	593.145,62		458.486,41
	<u>Totale 1.02. - Imposte e tasse a carico dell'ente</u>	463.105,62	677.116,97	88.590,56	1.051.632,03	501.641,42	91.504,20	593.145,62		458.486,41
	<u>1.03. - Acquisto di beni e servizi</u>									
1.03.01.	Acquisto di beni	4.120.805,64	5.708.444,03	3.134.641,65	6.694.608,02	1.865.571,58	457.315,32	2.322.886,90		4.371.721,12
1.03.02.	Acquisto di servizi	30.631.768,47	40.362.222,47	22.127.535,79	48.866.455,15	14.908.443,68	2.891.124,41	17.799.568,09		31.066.887,06



## USCITE

Capitolo		Gestione della Competenza 2017								
Codice	Denominazione	Previsioni			Somme Impegnate			Diff. rispetto alle Previsioni		
		Iniziali	Variazioni		Definitive (3+4-5)	Pagate	Rimaste da Pagare	Totale Impegni (7 + 8)	In Più (9 - 6)	In Meno (6 - 9)
			In +	In -						
1	2	3	4	5	6	7	8	9	10	11
	<u>Totale 1.03. - Acquisto di beni e servizi</u>	<b>34.752.574,11</b>	<b>46.070.666,50</b>	<b>25.262.177,44</b>	<b>55.561.063,17</b>	<b>16.774.015,26</b>	<b>3.348.439,73</b>	<b>20.122.454,99</b>		<b>35.438.608,18</b>
	<u>1.04. - Trasferimenti correnti</u>									
<b>1.04.01.</b>	Trasferimenti correnti a Amministrazioni Pubbliche	2.693.020,87	6.711.298,53	3.158.278,27	6.246.041,13	4.337.023,56	263.407,85	4.600.431,41		1.645.609,72
<b>1.04.02.</b>	Trasferimenti correnti a Famiglie	1.737.120,95	4.091.276,48	649.072,60	5.179.324,83	1.796.730,37	134.614,98	1.931.345,35		3.247.979,48
<b>1.04.03.</b>	Trasferimenti correnti a Imprese	49.500,00	182.577,60		232.077,60	198.410,92		198.410,92		33.666,68
<b>1.04.04.</b>	Trasferimenti correnti a Istituzioni Sociali Private	2.000,00	114.212,84	4.000,00	112.212,84	112.212,84		112.212,84		
	<u>Totale 1.04. - Trasferimenti correnti</u>	<b>4.481.641,82</b>	<b>11.099.365,45</b>	<b>3.811.350,87</b>	<b>11.769.656,40</b>	<b>6.444.377,69</b>	<b>398.022,83</b>	<b>6.842.400,52</b>		<b>4.927.255,88</b>
	<u>1.07. - Interessi passivi</u>									
<b>1.07.06.</b>	Altri interessi passivi		537,60		537,60		537,60	537,60		
	<u>Totale 1.07. - Interessi passivi</u>	<b>0,00</b>	<b>537,60</b>	<b>0,00</b>	<b>537,60</b>	<b>0,00</b>	<b>537,60</b>	<b>537,60</b>	<b>0,00</b>	
	<u>1.10. - Altre spese correnti</u>									
<b>1.10.04.</b>	Premi di assicurazione	17.227,80	17.008,40	6.145,50	28.090,70	21.402,77	591,00	21.993,77		6.096,93
	<u>Totale 1.10. - Altre spese correnti</u>	<b>17.227,80</b>	<b>17.008,40</b>	<b>6.145,50</b>	<b>28.090,70</b>	<b>21.402,77</b>	<b>591,00</b>	<b>21.993,77</b>		<b>6.096,93</b>
	<b>Totale generale 1. - Spese correnti</b>	<b>55.369.476,25</b>	<b>81.938.825,61</b>	<b>37.983.109,41</b>	<b>99.325.192,45</b>	<b>37.333.734,35</b>	<b>4.111.632,29</b>	<b>41.445.366,64</b>		<b>57.879.825,81</b>

## USCITE

Capitolo		Gestione della Competenza 2017								
Codice	Denominazione	Previsioni			Somme Impegnate			Diff. rispetto alle Previsioni		
		Iniziali	Variazioni		Definitive (3+4-5)	Pagate	Rimaste da Pagare	Totale Impegni (7 + 8)	In Più (9 - 6)	In Meno (6 - 9)
			In +	In -						
1	2	3	4	5	6	7	8	9	10	11
	<b>2. - Spese in conto capitale</b>									
	<u>2.02. - Investimenti fissi lordi e acquisto di terreni</u>									
2.02.01.	Beni materiali	6.670.163,97	8.305.135,55	2.394.428,83	12.580.870,69	3.382.516,36	1.501.237,51	4.883.753,87		7.697.116,82
2.02.03.	Beni immateriali	275.311,67	355.686,99	127.019,90	503.978,76	70.854,97	33.273,08	104.128,05		399.850,71
	<u>Totale 2.02. - Investimenti fissi lordi e acquisto di terreni</u>	<b>6.945.475,64</b>	<b>8.660.822,54</b>	<b>2.521.448,73</b>	<b>13.084.849,45</b>	<b>3.453.371,33</b>	<b>1.534.510,59</b>	<b>4.987.881,92</b>		<b>8.096.967,53</b>
	<b>Totale generale 2. - Spese in conto capitale</b>	<b>6.945.475,64</b>	<b>8.660.822,54</b>	<b>2.521.448,73</b>	<b>13.084.849,45</b>	<b>3.453.371,33</b>	<b>1.534.510,59</b>	<b>4.987.881,92</b>		<b>8.096.967,53</b>
	<b>7. - Uscite per conto terzi e partite di giro</b>									
	<u>7.01. - Uscite per partite di giro</u>									
7.01.01.	Versamenti di altre ritenute		2.200.000,00	1.139.846,90	1.060.153,10	884.282,53	175.870,57	1.060.153,10		
7.01.02.	Versamenti di ritenute su Redditi da lavoro dipendente	3.510.000,00	648.000,00	1.784.647,51	2.373.352,49	2.179.477,27	193.875,22	2.373.352,49		
7.01.03.	Versamenti di ritenute su Redditi da lavoro autonomo	113.000,00	16.231,01	77.446,49	51.784,52	42.267,28	9.517,24	51.784,52		
7.01.99.	Altre uscite per partite di giro	4.190.000,00	2.415.000,00	2.640.929,99	3.964.070,01	1.306.931,11	2.657.138,90	3.964.070,01		
	<u>Totale 7.01. - Uscite per partite di giro</u>	<b>7.813.000,00</b>	<b>5.279.231,01</b>	<b>5.642.870,89</b>	<b>7.449.360,12</b>	<b>4.412.958,19</b>	<b>3.036.401,93</b>	<b>7.449.360,12</b>	<b>0,00</b>	
	<b>Totale generale 7. - Uscite per conto terzi e partite di giro</b>	<b>7.813.000,00</b>	<b>5.279.231,01</b>	<b>5.642.870,89</b>	<b>7.449.360,12</b>	<b>4.412.958,19</b>	<b>3.036.401,93</b>	<b>7.449.360,12</b>	<b>0,00</b>	
	<b>Totale 1. - Strutture di Ricerca</b>	<b>70.127.951,89</b>	<b>95.878.879,16</b>	<b>46.147.429,03</b>	<b>119.859.402,02</b>	<b>45.200.063,87</b>	<b>8.682.544,81</b>	<b>53.882.608,68</b>		<b>65.976.793,34</b>


**USCITE**

Capitolo		Gestione della Competenza 2017								
Codice	Denominazione	Previsioni			Somme Impegnate			Diff. rispetto alle Previsioni		
		Iniziali	Variazioni		Definitive (3+4-5)	Pagate	Rimaste da Pagare	Totale Impegni (7 + 8)	In Più (9 - 6)	In Meno (6 - 9)
			In +	In -						
1	2	3	4	5	6	7	8	9	10	11
	<b>Riepilogo dei Titoli</b>									
	<b>Riepilogo dei titoli Centro Resp. Amm.va Sede Centrale</b>									
	<i>Titolo I</i>	141.066.582,85	37.428.281,48	38.543.557,04	139.951.307,29	72.594.740,02	2.475.693,76	75.070.433,78	0,00	64.880.873,51
	<i>Titolo II</i>	6.345.717,73	177.996,95	173.762,87	6.349.951,81	80.290,58	2.957,28	83.247,86	0,00	6.266.703,95
	<i>Titolo III</i>	205.000,00	0,00	0,00	205.000,00	0,00	0,00	0,00	0,00	205.000,00
	<i>Titolo IV</i>	177.161,39	0,00	0,00	177.161,39	177.161,39	0,00	177.161,39	0,00	0,00
	<i>Titolo VII</i>	21.515.000,00	2.597.100,00	896.184,60	23.215.915,40	20.083.193,60	3.132.721,80	23.215.915,40	0,00	0,00
	<b>Totale delle uscite Centro Resp. Amm.va Sede Centrale</b>	<b>169.309.461,97</b>	<b>40.203.378,43</b>	<b>39.613.504,51</b>	<b>169.899.335,89</b>	<b>92.935.385,59</b>	<b>5.611.372,84</b>	<b>98.546.758,43</b>	<b>0,00</b>	<b>71.352.577,46</b>
	<b>Riepilogo dei titoli Centro Resp. Amm.va Strutture di Ricerca</b>									
	<i>Titolo I</i>	55.369.476,25	81.938.825,61	37.983.109,41	99.325.192,45	37.333.734,35	4.111.632,29	41.445.366,64	0,00	57.879.825,81
	<i>Titolo II</i>	6.945.475,64	8.660.822,54	2.521.448,73	13.084.849,45	3.453.371,33	1.534.510,59	4.987.881,92	0,00	8.096.967,53
	<i>Titolo VII</i>	7.813.000,00	5.279.231,01	5.642.870,89	7.449.360,12	4.412.958,19	3.036.401,93	7.449.360,12	0,00	0,00
	<b>Totale delle uscite Centro Resp. Amm.va Strutture di Ricerca</b>	<b>70.127.951,89</b>	<b>95.878.879,16</b>	<b>46.147.429,03</b>	<b>119.859.402,02</b>	<b>45.200.063,87</b>	<b>8.682.544,81</b>	<b>53.882.608,68</b>	<b>0,00</b>	<b>65.976.793,34</b>
	<b>Totale delle Uscite</b>	<b>239.437.413,86</b>	<b>136.082.257,59</b>	<b>85.760.933,54</b>	<b>289.758.737,91</b>	<b>138.135.449,46</b>	<b>14.293.917,65</b>	<b>152.429.367,11</b>		<b>137.329.370,80</b>
	<b>Disavanzo Amministrazione</b>									
	<b>Avanzo Finanziario</b>							<b>11.704.965,07</b>	<b>11.704.965,07</b>	
	<b>Avanzo di Cassa</b>					<b>21.330.434,64</b>				


**USCITE**

Capitolo		Gestione della Competenza 2017								
Codice	Denominazione	Previsioni				Somme Impegnate			Diff. rispetto alle Previsioni	
		Iniziali	Variazioni		Definitive (3+4-5)	Pagate	Rimaste da Pagare	Totale Impegni (7 + 8)	In Più (9 - 6)	In Meno (6 - 9)
			In +	In -						
1	2	3	4	5	6	7	8	9	10	11
	<b>Totale a Pareggio</b>	239.437.413,86	136.082.257,59	85.760.933,54	289.758.737,91	159.465.884,10	14.293.917,65	164.134.332,18		125.624.405,73



## ENTRATE

Capitolo	Gestione dei Residui 2017						Gestione di Cassa 2017				Totale dei Residui Attivi al Termine dell'Esercizio 2017 (8 + 14)
	Residui Attivi al 1° Gennaio	Riscossi	Rimasti da Riscuotere	Totale (13 + 14)	Variazioni		Previsioni	Riscossioni (7 + 13)	Diff. rispetto alle Previsioni		
					In più (15 - 12)	In meno (12 - 15)			In Più (19 - 18)	In Meno (18 - 19)	
1	12	13	14	15	16	17	18	19	20	21	22
2.01.01.	4.733.324,01		4.733.324,01	4.733.324,01			89.887.235,94	89.735.866,94		151.369,00	4.733.324,01
2.01.05.							291.859,92	200.518,67		91.341,25	
	<b>4.733.324,01</b>	<b>0,00</b>	<b>4.733.324,01</b>	<b>4.733.324,01</b>	<b>0,00</b>	<b>0,00</b>	<b>90.179.095,86</b>	<b>89.936.385,61</b>	<b>0,00</b>	<b>242.710,25</b>	<b>4.733.324,01</b>
	<b>4.733.324,01</b>	<b>0,00</b>	<b>4.733.324,01</b>	<b>4.733.324,01</b>	<b>0,00</b>	<b>0,00</b>	<b>90.179.095,86</b>	<b>89.936.385,61</b>	<b>0,00</b>	<b>242.710,25</b>	<b>4.733.324,01</b>
3.01.02.											
	<b>0,00</b>	<b>0,00</b>	<b>0,00</b>	<b>0,00</b>	<b>0,00</b>	<b>0,00</b>	<b>0,00</b>	<b>0,00</b>	<b>0,00</b>	<b>0,00</b>	<b>0,00</b>
3.03.03.	102,16	102,16		102,16			102,16	102,16			



## ENTRATE

Capitolo	Gestione dei Residui 2017						Gestione di Cassa 2017				Totale dei Residui Attivi al Termine dell'Esercizio 2017 (8 + 14)
	Residui Attivi al 1° Gennaio	Riscossi	Rimasti da Riscuotere	Totale (13 + 14)	Variazioni		Previsioni	Riscossioni (7 + 13)	Diff. rispetto alle Previsioni		
					In più (15 - 12)	In meno (12 - 15)			In Più (19 - 18)	In Meno (18 - 19)	
1	12	13	14	15	16	17	18	19	20	21	22
	102,16	102,16	0,00	102,16	0,00	0,00	102,16	102,16	0,00	0,00	0,00
3.05.02.	41,79	41,79		41,79				41,79	41,79		
3.05.99.	828,45	828,45		828,45			4.050,33	4.045,79		4,54	
	<b>870,24</b>	<b>870,24</b>	<b>0,00</b>	<b>870,24</b>	<b>0,00</b>	<b>0,00</b>	<b>4.050,33</b>	<b>4.087,58</b>	<b>41,79</b>	<b>4,54</b>	<b>0,00</b>
	<b>972,40</b>	<b>972,40</b>	<b>0,00</b>	<b>972,40</b>	<b>0,00</b>	<b>0,00</b>	<b>4.152,49</b>	<b>4.189,74</b>	<b>41,79</b>	<b>4,54</b>	<b>0,00</b>
9.01.01.							60.631,52	60.383,17		248,35	248,35
9.01.02.	884.419,53	20.084,42	864.335,11	884.419,53			18.673.205,05	17.813.551,74		859.653,31	873.241,02
9.01.03.							7.345,00	7.345,00			
9.01.99.	240.293,55	9.048,08	231.245,47	240.293,55			5.741.252,12	5.341.476,92		399.775,20	244.382,28
	<b>1.124.713,08</b>	<b>29.132,50</b>	<b>1.095.580,58</b>	<b>1.124.713,08</b>	<b>0,00</b>	<b>0,00</b>	<b>24.482.433,69</b>	<b>23.222.756,83</b>	<b>0,00</b>	<b>1.259.676,86</b>	<b>1.117.871,65</b>
	<b>1.124.713,08</b>	<b>29.132,50</b>	<b>1.095.580,58</b>	<b>1.124.713,08</b>	<b>0,00</b>	<b>0,00</b>	<b>24.482.433,69</b>	<b>23.222.756,83</b>	<b>0,00</b>	<b>1.259.676,86</b>	<b>1.117.871,65</b>



## ENTRATE

Capitolo	Gestione dei Residui 2017						Gestione di Cassa 2017				Totale dei Residui Attivi al Termine dell'Esercizio 2017 (8 + 14)
	Residui Attivi al 1° Gennaio	Riscossi	Rimasti da Riscuotere	Totale (13 + 14)	Variazioni		Previsioni	Riscossioni (7 + 13)	Diff. rispetto alle Previsioni		
					In più (15 - 12)	In meno (12 - 15)			In Più (19 - 18)	In Meno (18 - 19)	
1	12	13	14	15	16	17	18	19	20	21	22
	5.859.009,49	30.104,90	5.828.904,59	5.859.009,49	0,00	0,00	114.665.682,04	113.163.332,18	41,79	1.502.391,65	5.851.195,66
<b>2.01.01.</b>	2.638.276,24	1.386.730,39	1.249.663,17	2.636.393,56		1.882,68	38.322.459,45	32.192.887,74		6.129.571,71	4.767.070,60
<b>2.01.03.</b>	283.554,24	26.681,87	256.872,37	283.554,24			462.505,27	161.029,87		301.475,40	273.872,37
<b>2.01.04.</b>							58.210,00	58.210,00			
<b>2.01.05.</b>	946.698,80	576.107,42	370.591,38	946.698,80			9.675.663,57	8.023.891,88		1.651.771,69	931.115,37
	<b>3.868.529,28</b>	<b>1.989.519,68</b>	<b>1.877.126,92</b>	<b>3.866.646,60</b>	<b>0,00</b>	<b>1.882,68</b>	<b>48.518.838,29</b>	<b>40.436.019,49</b>	<b>0,00</b>	<b>8.082.818,80</b>	<b>5.972.058,34</b>
	<b>3.868.529,28</b>	<b>1.989.519,68</b>	<b>1.877.126,92</b>	<b>3.866.646,60</b>	<b>0,00</b>	<b>1.882,68</b>	<b>48.518.838,29</b>	<b>40.436.019,49</b>	<b>0,00</b>	<b>8.082.818,80</b>	<b>5.972.058,34</b>
<b>3.01.01.</b>							189.884,57	189.884,57			
<b>3.01.02.</b>	30.594,97	22.716,06	7.828,91	30.544,97		50,00	668.447,90	267.368,05		401.079,85	276.488,91



## ENTRATE

Capitolo	Gestione dei Residui 2017						Gestione di Cassa 2017				Totale dei Residui Attivi al Termine dell'Esercizio 2017 (8 + 14)
	Residui Attivi al 1° Gennaio	Riscossi	Rimasti da Riscuotere	Totale (13 + 14)	Variazioni		Previsioni	Riscossioni (7 + 13)	Diff. rispetto alle Previsioni		
					In più (15 - 12)	In meno (12 - 15)			In Più (19 - 18)	In Meno (18 - 19)	
1	12	13	14	15	16	17	18	19	20	21	22
	30.594,97	22.716,06	7.828,91	30.544,97	0,00	50,00					
3.03.03.							1.094,65	1.094,65			
	0,00	0,00	0,00	0,00	0,00	0,00	1.094,65	1.094,65	0,00	0,00	0,00
3.05.01.	10.224,00	3.000,00	7.224,00	10.224,00			140.122,44	132.898,44		7.224,00	7.224,00
3.05.02.	5.031,93		5.031,93	5.031,93			2.763,77	2.763,77			5.031,93
3.05.99.	13.786,48	12.636,05	1.132,43	13.768,48		18,00	141.718,24	119.971,41		21.746,83	25.866,13
	29.042,41	15.636,05	13.388,36	29.024,41	0,00	18,00	284.604,45	255.633,62	0,00	28.970,83	38.122,06
	59.637,38	38.352,11	21.217,27	59.569,38	0,00	68,00	1.144.031,57	713.980,89	0,00	430.050,68	314.610,97
4.02.01.	352.810,25	5.600,00	347.210,25	352.810,25			549.456,90	20.800,00		528.656,90	351.010,25





## ENTRATE

Capitolo	Gestione dei Residui 2017						Gestione di Cassa 2017				Totale dei Residui Attivi al Termine dell'Esercizio 2017 (8 + 14)
	Residui Attivi al 1° Gennaio	Riscossi	Rimasti da Riscuotere	Totale (13 + 14)	Variazioni		Previsioni	Riscossioni (7 + 13)	Diff. rispetto alle Previsioni		
					In più (15 - 12)	In meno (12 - 15)			In Più (19 - 18)	In Meno (18 - 19)	
1	12	13	14	15	16	17	18	19	20	21	22
4.02.05.											
	352.810,25	5.600,00	347.210,25	352.810,25	0,00	0,00	549.456,90	20.800,00	0,00	528.656,90	351.010,25
	352.810,25	5.600,00	347.210,25	352.810,25	0,00	0,00	549.456,90	20.800,00	0,00	528.656,90	351.010,25
6.03.01.	1.366.910,31		1.366.910,31	1.366.910,31			1.366.910,31			1.366.910,31	1.366.910,31
	1.366.910,31	0,00	1.366.910,31	1.366.910,31	0,00	0,00	1.366.910,31	0,00	0,00	1.366.910,31	1.366.910,31
	1.366.910,31	0,00	1.366.910,31	1.366.910,31	0,00	0,00	1.366.910,31	0,00	0,00	1.366.910,31	1.366.910,31
9.01.01.							1.060.153,10	1.059.767,85		385,25	385,25
9.01.02.	5.412,87	5.007,05	405,82	5.412,87			2.380.365,06	2.378.307,54		2.057,52	457,82
9.01.03.							51.879,21	51.784,52		94,69	



## ENTRATE

Capitolo	Gestione dei Residui 2017						Gestione di Cassa 2017				Totale dei Residui Attivi al Termine dell'Esercizio 2017 (8 + 14)
	Residui Attivi al 1° Gennaio	Riscossi	Rimasti da Riscuotere	Totale (13 + 14)	Variazioni		Previsioni	Riscossioni (7 + 13)	Diff. rispetto alle Previsioni		
					In più (15 - 12)	In meno (12 - 15)			In Più (19 - 18)	In Meno (18 - 19)	
1	12	13	14	15	16	17	18	19	20	21	22
9.01.99.	129.127,48	126.292,43	2.835,05	129.127,48			4.176.502,45	3.836.767,80		339.734,65	256.429,69
	<b>134.540,35</b>	<b>131.299,48</b>	<b>3.240,87</b>	<b>134.540,35</b>	<b>0,00</b>	<b>0,00</b>	<b>7.668.899,82</b>	<b>7.326.627,71</b>	<b>0,00</b>	<b>342.272,11</b>	<b>257.272,76</b>
	134.540,35	131.299,48	3.240,87	134.540,35	0,00	0,00	7.668.899,82	7.326.627,71	0,00	342.272,11	257.272,76
	5.782.427,57	2.164.771,27	3.615.705,62	5.780.476,89	0,00	1.950,68	59.248.136,89	48.497.428,09	0,00	10.750.708,80	8.261.862,63



## ENTRATE

Capitolo	Gestione dei Residui 2017						Gestione di Cassa 2017				Totale dei Residui Attivi al Termine dell'Esercizio 2017 (8 + 14)
	Residui Attivi al 1° Gennaio	Riscossi	Rimasti da Riscuotere	Totale (13 + 14)	Variazioni		Previsioni	Riscossioni (7 + 13)	Diff. rispetto alle Previsioni		
					In più (15 - 12)	In meno (12 - 15)			In Più (19 - 18)	In Meno (18 - 19)	
1	12	13	14	15	16	17	18	19	20	21	22
	4.733.324,01	0,00	4.733.324,01	4.733.324,01	0,00	0,00	90.179.095,86	89.936.385,61	0,00	242.710,25	4.733.324,01
	972,40	972,40	0,00	972,40	0,00	0,00	4.152,49	4.189,74	37,25	0,00	0,00
	1.124.713,08	29.132,50	1.095.580,58	1.124.713,08	0,00	0,00	24.482.433,69	23.222.756,83	0,00	1.259.676,86	1.117.871,65
	<b>5.859.009,49</b>	<b>30.104,90</b>	<b>5.828.904,59</b>	<b>5.859.009,49</b>	<b>0,00</b>	<b>0,00</b>	<b>114.665.682,04</b>	<b>113.163.332,18</b>	<b>37,25</b>	<b>1.502.387,11</b>	<b>5.851.195,66</b>
	3.868.529,28	1.989.519,68	1.877.126,92	3.866.646,60	0,00	1.882,68	48.518.838,29	40.436.019,49	0,00	8.082.818,80	5.972.058,34
	59.637,38	38.352,11	21.217,27	59.569,38	0,00	68,00	1.144.031,57	713.980,89	0,00	430.050,68	314.610,97
	352.810,25	5.600,00	347.210,25	352.810,25	0,00	0,00	549.456,90	20.800,00	0,00	528.656,90	351.010,25
	1.366.910,31	0,00	1.366.910,31	1.366.910,31	0,00	0,00	1.366.910,31	0,00	0,00	1.366.910,31	1.366.910,31
	134.540,35	131.299,48	3.240,87	134.540,35	0,00	0,00	7.668.899,82	7.326.627,71	0,00	342.272,11	257.272,76
	<b>5.782.427,57</b>	<b>2.164.771,27</b>	<b>3.615.705,62</b>	<b>5.780.476,89</b>	<b>0,00</b>	<b>1.950,68</b>	<b>59.248.136,89</b>	<b>48.497.428,09</b>	<b>0,00</b>	<b>10.750.708,80</b>	<b>8.261.862,63</b>
	<b>11.641.437,06</b>	<b>2.194.876,17</b>	<b>9.444.610,21</b>	<b>11.639.486,38</b>	<b>0,00</b>	<b>1.950,68</b>	<b>173.913.818,93</b>	<b>161.660.760,27</b>	<b>37,25</b>	<b>12.253.095,91</b>	<b>14.113.058,29</b>
							<b>131.069.112,83</b>			<b>131.069.112,83</b>	



## ENTRATE

Capitolo	Gestione dei Residui 2017						Gestione di Cassa 2017				Totale dei Residui Attivi al Termine dell'Esercizio 2017 (8 + 14)
	Residui Attivi al 1° Gennaio	Riscossi	Rimasti da Riscuotere	Totale (13 + 14)	Variazioni		Previsioni	Riscossioni (7 + 13)	Diff. rispetto alle Previsioni		
					In più (15 - 12)	In meno (12 - 15)			In Più (19 - 18)	In Meno (18 - 19)	
1	12	13	14	15	16	17	18	19	20	21	22
	11.641.437,06	2.194.876,17	9.444.610,21	11.639.486,38	0,00	1.950,68	304.982.931,76	161.660.760,27	0,00	143.322.171,49	14.113.058,29


**USCITE**

Capitolo	Gestione dei Residui 2017						Gestione di Cassa 2017				Totale dei Residui Passivi al Termine dell'Esercizio 2017 (8 + 14)
	Residui Passivi al 1° Gennaio	Pagati	Rimasti da Pagare	Totale (13 + 14)	Variazioni		Previsioni	Pagamenti (7 + 13)	Diff. rispetto alle Previsioni		
					In più (15 - 12)	In meno (12 - 15)			In Più (19 - 18)	In Meno (18 - 19)	
1	12	13	14	15	16	17	18	19	20	21	22
1.01.01.	19.068,60	19.068,60		19.068,60			57.161.666,93	44.286.476,17		12.875.190,76	80.216,35
1.01.02.	1.515.799,67	1.515.799,67		1.515.799,67			14.427.989,71	11.370.112,33		3.057.877,38	1.525.077,31
	<b>1.534.868,27</b>	<b>1.534.868,27</b>	<b>0,00</b>	<b>1.534.868,27</b>	<b>0,00</b>	<b>0,00</b>	<b>71.589.656,64</b>	<b>55.656.588,50</b>	<b>0,00</b>	<b>15.933.068,14</b>	<b>1.605.293,66</b>
1.02.01.	499.665,08	499.665,08		499.665,08			4.299.987,09	3.733.306,08		566.681,01	509.343,09
	<b>499.665,08</b>	<b>499.665,08</b>	<b>0,00</b>	<b>499.665,08</b>	<b>0,00</b>	<b>0,00</b>	<b>4.299.987,09</b>	<b>3.733.306,08</b>	<b>0,00</b>	<b>566.681,01</b>	<b>509.343,09</b>
1.03.01.	13.746,11	14.246,11	-500,00	13.746,11			44.684,24	30.617,44		14.066,80	4.272,44
1.03.02.	407.710,06	344.113,76	52.761,11	396.874,87		10.835,19	19.881.570,48	2.012.588,54		17.868.981,94	346.173,61
	<b>421.456,17</b>	<b>358.359,87</b>	<b>52.261,11</b>	<b>410.620,98</b>	<b>0,00</b>	<b>10.835,19</b>	<b>19.926.254,72</b>	<b>2.043.205,98</b>	<b>0,00</b>	<b>17.883.048,74</b>	<b>350.446,05</b>


**USCITE**

Capitolo	Gestione dei Residui 2017						Gestione di Cassa 2017				Totale dei Residui Passivi al Termine dell'Esercizio 2017 (8 + 14)
	Residui Passivi al 1° Gennaio	Pagati	Rimasti da Pagare	Totale (13 + 14)	Variazioni		Previsioni	Pagamenti (7 + 13)	Diff. rispetto alle Previsioni		
					In più (15 - 12)	In meno (12 - 15)			In Più (19 - 18)	In Meno (18 - 19)	
1	12	13	14	15	16	17	18	19	20	21	22
1.04.01.	567.006,19	567.006,19		567.006,19			10.906.608,77	10.040.458,92		866.149,85	
1.04.02.							29.429.729,82	1.010.891,55		28.418.838,27	9,79
1.04.03.											
1.04.04.							2.964.228,78	2.650.000,00		314.228,78	
	<b>567.006,19</b>	<b>567.006,19</b>	<b>0,00</b>	<b>567.006,19</b>	<b>0,00</b>	<b>0,00</b>	<b>43.300.567,37</b>	<b>13.701.350,47</b>	<b>0,00</b>	<b>29.599.216,90</b>	<b>9,79</b>
1.07.05.	89.134,38	89.134,38		89.134,38			261.294,33	261.294,33			
	<b>89.134,38</b>	<b>89.134,38</b>	<b>0,00</b>	<b>89.134,38</b>	<b>0,00</b>	<b>0,00</b>	<b>261.294,33</b>	<b>261.294,33</b>	<b>0,00</b>	<b>0,00</b>	<b>0,00</b>
1.09.01.	890.385,77	158.937,02	731.448,75	890.385,77			1.229.463,38	206.192,20		1.023.271,18	794.311,03
	<b>890.385,77</b>	<b>158.937,02</b>	<b>731.448,75</b>	<b>890.385,77</b>	<b>0,00</b>	<b>0,00</b>	<b>1.229.463,38</b>	<b>206.192,20</b>	<b>0,00</b>	<b>1.023.271,18</b>	<b>794.311,03</b>
1.10.01.							1.389.749,91			1.389.749,91	



## USCITE

Capitolo	Gestione dei Residui 2017						Gestione di Cassa 2017				Totale dei Residui Passivi al Termine dell'Esercizio 2017 (8 + 14)
	Residui Passivi al 1° Gennaio	Pagati	Rimasti da Pagare	Totale (13 + 14)	Variazioni		Previsioni	Pagamenti (7 + 13)	Diff. rispetto alle Previsioni		
					In più (15 - 12)	In meno (12 - 15)			In Più (19 - 18)	In Meno (18 - 19)	
1	12	13	14	15	16	17	18	19	20	21	22
1.10.04.							220.000,00	184.691,50		35.308,50	
1.10.05.							30.000,00	16.081,77		13.918,23	
	0,00	0,00	0,00	0,00	0,00	0,00	1.639.749,91	200.773,27	0,00	1.438.976,64	0,00
	4.002.515,86	3.207.970,81	783.709,86	3.991.680,67	0,00	10.835,19	142.246.973,44	75.802.710,83	0,00	66.444.262,61	3.259.403,62
2.02.01.	137.252,00	36.154,86	99.999,93	136.154,79		1.097,21	6.226.013,38	116.445,44		6.109.567,94	102.957,21
2.02.03.							125.035,64			125.035,64	
	137.252,00	36.154,86	99.999,93	136.154,79	0,00	1.097,21	6.351.049,02	116.445,44	0,00	6.234.603,58	102.957,21
	137.252,00	36.154,86	99.999,93	136.154,79	0,00	1.097,21	6.351.049,02	116.445,44	0,00	6.234.603,58	102.957,21
3.01.01.							205.000,00			205.000,00	
	0,00	0,00	0,00	0,00	0,00	0,00	205.000,00	0,00	0,00	205.000,00	0,00


**USCITE**

Capitolo	Gestione dei Residui 2017						Gestione di Cassa 2017				Totale dei Residui Passivi al Termine dell'Esercizio 2017 (8 + 14)
	Residui Passivi al 1° Gennaio	Pagati	Rimasti da Pagare	Totale (13 + 14)	Variazioni		Previsioni	Pagamenti (7 + 13)	Diff. rispetto alle Previsioni		
					In più (15 - 12)	In meno (12 - 15)			In Più (19 - 18)	In Meno (18 - 19)	
1	12	13	14	15	16	17	18	19	20	21	22
	0,00	0,00	0,00	0,00	0,00	0,00	205.000,00	0,00	0,00	205.000,00	0,00
<b>4.03.01.</b>	85.526,29	85.526,29		85.526,29			262.687,68	262.687,68			
	<b>85.526,29</b>	<b>85.526,29</b>	<b>0,00</b>	<b>85.526,29</b>	<b>0,00</b>	<b>0,00</b>	<b>262.687,68</b>	<b>262.687,68</b>	<b>0,00</b>	<b>0,00</b>	<b>0,00</b>
	85.526,29	85.526,29	0,00	85.526,29	0,00	0,00	262.687,68	262.687,68	0,00	0,00	0,00
<b>7.01.01.</b>							60.631,52	36.341,91		24.289,61	24.289,61
<b>7.01.02.</b>	2.560.538,10	2.560.164,55	373,55	2.560.538,10			19.145.902,63	17.720.693,04		1.425.209,59	2.642.218,29
<b>7.01.03.</b>							7.345,00	6.243,40		1.101,60	1.101,60
<b>7.01.99.</b>	1.029.135,28	1.016.969,52	12.165,76	1.029.135,28			5.509.722,94	5.897.049,32	387.326,38		477.651,61



## USCITE

Capitolo	Gestione dei Residui 2017						Gestione di Cassa 2017				Totale dei Residui Passivi al Termine dell'Esercizio 2017 (8 + 14)
	Residui Passivi al 1° Gennaio	Pagati	Rimasti da Pagare	Totale (13 + 14)	Variazioni		Previsioni	Pagamenti (7 + 13)	Diff. rispetto alle Previsioni		
					In più (15 - 12)	In meno (12 - 15)			In Più (19 - 18)	In Meno (18 - 19)	
1	12	13	14	15	16	17	18	19	20	21	22
	3.589.673,38	3.577.134,07	12.539,31	3.589.673,38	0,00	0,00	24.723.602,09	23.660.327,67	387.326,38	1.450.600,80	3.145.261,11
	3.589.673,38	3.577.134,07	12.539,31	3.589.673,38	0,00	0,00	24.723.602,09	23.660.327,67	387.326,38	1.450.600,80	3.145.261,11
	7.814.967,53	6.906.786,03	896.249,10	7.803.035,13	0,00	11.932,40	173.789.312,23	99.842.171,62	387.326,38	74.334.466,99	6.507.621,94
1.01.01.	111.585,54	108.884,96	1.004,64	109.889,60		1.695,94	32.465.896,63	12.725.358,00		19.740.538,63	86.778,00
1.01.02.	154.425,66	154.425,66		154.425,66			2.569.195,59	1.130.249,83		1.438.945,76	186.763,57
	<b>266.011,20</b>	<b>263.310,62</b>	<b>1.004,64</b>	<b>264.315,26</b>	<b>0,00</b>	<b>1.695,94</b>	<b>35.035.092,22</b>	<b>13.855.607,83</b>	<b>0,00</b>	<b>21.179.484,39</b>	<b>273.541,57</b>
1.02.01.	86.254,02	64.508,99	18.675,25	83.184,24		3.069,78	1.203.910,82	566.150,41		637.760,41	110.179,45
	<b>86.254,02</b>	<b>64.508,99</b>	<b>18.675,25</b>	<b>83.184,24</b>	<b>0,00</b>	<b>3.069,78</b>	<b>1.203.910,82</b>	<b>566.150,41</b>	<b>0,00</b>	<b>637.760,41</b>	<b>110.179,45</b>
1.03.01.	580.056,57	546.024,18	25.075,77	571.099,95		8.956,62	7.844.004,67	2.411.595,76		5.432.408,91	482.391,09
1.03.02.	2.536.280,87	2.180.358,46	193.906,80	2.374.265,26		162.015,61	52.719.325,49	17.088.802,14		35.630.523,35	3.085.031,21


**USCITE**

Capitolo	Gestione dei Residui 2017						Gestione di Cassa 2017				Totale dei Residui Passivi al Termine dell'Esercizio 2017 (8 + 14)
	Residui Passivi al 1° Gennaio	Pagati	Rimasti da Pagare	Totale (13 + 14)	Variazioni		Previsioni	Pagamenti (7 + 13)	Diff. rispetto alle Previsioni		
					In più (15 - 12)	In meno (12 - 15)			In Più (19 - 18)	In Meno (18 - 19)	
1	12	13	14	15	16	17	18	19	20	21	22
	3.116.337,44	2.726.382,64	218.982,57	2.945.365,21	0,00	170.972,23	60.563.330,16	19.500.397,90	0,00	41.062.932,26	3.567.422,30
1.04.01.	657.456,46	609.656,46	47.800,00	657.456,46			6.563.407,53	4.946.680,02		1.616.727,51	311.207,85
1.04.02.	122.326,20	87.326,20		87.326,20		35.000,00	5.490.998,45	1.884.056,57		3.606.941,88	134.614,98
1.04.03.	34.700,20	34.700,20		34.700,20			232.077,60	233.111,12	1.033,52		
1.04.04.							112.212,84	112.212,84			
	814.482,86	731.682,86	47.800,00	779.482,86	0,00	35.000,00	12.398.696,42	7.176.060,55	1.033,52	5.223.669,39	445.822,83
1.07.06.							537,60			537,60	537,60
	0,00	0,00	0,00	0,00	0,00	0,00	537,60	0,00	0,00	537,60	537,60
1.10.04.	600,00	600,00		600,00			28.340,96	22.002,77		6.338,19	591,00
	600,00	600,00	0,00	600,00	0,00	0,00	28.340,96	22.002,77	0,00	6.338,19	591,00
	4.283.685,52	3.786.485,11	286.462,46	4.072.947,57	0,00	210.737,95	109.229.908,18	41.120.219,46	1.033,52	68.110.722,24	4.398.094,75


**USCITE**

Capitolo	Gestione dei Residui 2017						Gestione di Cassa 2017				Totale dei Residui Passivi al Termine dell'Esercizio 2017 (8 + 14)
	Residui Passivi al 1° Gennaio	Pagati	Rimasti da Pagare	Totale (13 + 14)	Variazioni		Previsioni	Pagamenti (7 + 13)	Diff. rispetto alle Previsioni		
					In più (15 - 12)	In meno (12 - 15)			In Più (19 - 18)	In Meno (18 - 19)	
1	12	13	14	15	16	17	18	19	20	21	22
<b>2.02.01.</b>	646.954,30	598.257,19	13.767,81	612.025,00		34.929,30	13.589.817,18	3.980.773,55		9.609.043,63	1.515.005,32
<b>2.02.03.</b>	3.839,46	3.262,02	577,44	3.839,46			704.920,55	74.116,99		630.803,56	33.850,52
	<b>650.793,76</b>	<b>601.519,21</b>	<b>14.345,25</b>	<b>615.864,46</b>	<b>0,00</b>	<b>34.929,30</b>	<b>14.294.737,73</b>	<b>4.054.890,54</b>	<b>0,00</b>	<b>10.239.847,19</b>	<b>1.548.855,84</b>
	<b>650.793,76</b>	<b>601.519,21</b>	<b>14.345,25</b>	<b>615.864,46</b>	<b>0,00</b>	<b>34.929,30</b>	<b>14.294.737,73</b>	<b>4.054.890,54</b>	<b>0,00</b>	<b>10.239.847,19</b>	<b>1.548.855,84</b>
<b>7.01.01.</b>							1.060.153,10	884.282,53		175.870,57	175.870,57
<b>7.01.02.</b>	238.753,18	238.753,18		238.753,18			2.583.220,73	2.418.230,45		164.990,28	193.875,22
<b>7.01.03.</b>	7.428,40	7.428,40		7.428,40			52.942,48	49.695,68		3.246,80	9.517,24
<b>7.01.99.</b>	86.011,22	85.723,69	287,53	86.011,22			3.972.657,31	1.392.654,80		2.580.002,51	2.657.426,43
	<b>332.192,80</b>	<b>331.905,27</b>	<b>287,53</b>	<b>332.192,80</b>	<b>0,00</b>	<b>0,00</b>	<b>7.668.973,62</b>	<b>4.744.863,46</b>	<b>0,00</b>	<b>2.924.110,16</b>	<b>3.036.689,46</b>
	<b>332.192,80</b>	<b>331.905,27</b>	<b>287,53</b>	<b>332.192,80</b>	<b>0,00</b>	<b>0,00</b>	<b>7.668.973,62</b>	<b>4.744.863,46</b>	<b>0,00</b>	<b>2.924.110,16</b>	<b>3.036.689,46</b>
	<b>5.266.672,08</b>	<b>4.719.909,59</b>	<b>301.095,24</b>	<b>5.021.004,83</b>	<b>0,00</b>	<b>245.667,25</b>	<b>131.193.619,53</b>	<b>49.919.973,46</b>	<b>1.033,52</b>	<b>81.274.679,59</b>	<b>8.983.640,05</b>


**USCITE**

Capitolo	Gestione dei Residui 2017						Gestione di Cassa 2017				Totale dei Residui Passivi al Termine dell'Esercizio 2017 (8 + 14)
	Residui Passivi al 1° Gennaio	Pagati	Rimasti da Pagare	Totale (13 + 14)	Variazioni		Previsioni	Pagamenti (7 + 13)	Diff. rispetto alle Previsioni		
					In più (15 - 12)	In meno (12 - 15)			In Più (19 - 18)	In Meno (18 - 19)	
1	12	13	14	15	16	17	18	19	20	21	22
	4.002.515,86	3.207.970,81	783.709,86	3.991.680,67	0,00	10.835,19	142.246.973,44	75.802.710,83	0,00	66.444.262,61	3.259.403,62
	137.252,00	36.154,86	99.999,93	136.154,79	0,00	1.097,21	6.351.049,02	116.445,44	0,00	6.234.603,58	102.957,21
	0,00	0,00	0,00	0,00	0,00	0,00	205.000,00	0,00	0,00	205.000,00	0,00
	85.526,29	85.526,29	0,00	85.526,29	0,00	0,00	262.687,68	262.687,68	0,00	0,00	0,00
	3.589.673,38	3.577.134,07	12.539,31	3.589.673,38	0,00	0,00	24.723.602,09	23.660.327,67	0,00	1.063.274,42	3.145.261,11
	<b>7.814.967,53</b>	<b>6.906.786,03</b>	<b>896.249,10</b>	<b>7.803.035,13</b>	<b>0,00</b>	<b>11.932,40</b>	<b>173.789.312,23</b>	<b>99.842.171,62</b>	<b>0,00</b>	<b>73.947.140,61</b>	<b>6.507.621,94</b>
	4.283.685,52	3.786.485,11	286.462,46	4.072.947,57	0,00	210.737,95	109.229.908,18	41.120.219,46	0,00	68.109.688,72	4.398.094,75
	650.793,76	601.519,21	14.345,25	615.864,46	0,00	34.929,30	14.294.737,73	4.054.890,54	0,00	10.239.847,19	1.548.855,84
	332.192,80	331.905,27	287,53	332.192,80	0,00	0,00	7.668.973,62	4.744.863,46	0,00	2.924.110,16	3.036.689,46
	<b>5.266.672,08</b>	<b>4.719.909,59</b>	<b>301.095,24</b>	<b>5.021.004,83</b>	<b>0,00</b>	<b>245.667,25</b>	<b>131.193.619,53</b>	<b>49.919.973,46</b>	<b>0,00</b>	<b>81.273.646,07</b>	<b>8.983.640,05</b>
	<b>13.081.639,61</b>	<b>11.626.695,62</b>	<b>1.197.344,34</b>	<b>12.824.039,96</b>	<b>0,00</b>	<b>257.599,65</b>	<b>304.982.931,76</b>	<b>149.762.145,08</b>	<b>0,00</b>	<b>155.220.786,68</b>	<b>15.491.261,99</b>


**USCITE**

Capitolo	Gestione dei Residui 2017						Gestione di Cassa 2017				Totale dei Residui Passivi al Termine dell'Esercizio 2017 (8 + 14)
	Residui Passivi al 1° Gennaio	Pagati	Rimasti da Pagare	Totale (13 + 14)	Variazioni		Previsioni	Pagamenti (7 + 13)	Diff. rispetto alle Previsioni		
					In più (15 - 12)	In meno (12 - 15)			In Più (19 - 18)	In Meno (18 - 19)	
1	12	13	14	15	16	17	18	19	20	21	22
	13.081.639,61	11.626.695,62	1.197.344,34	12.824.039,96	0,00	257.599,65	304.982.931,76	149.762.145,08	0,00	155.220.786,68	15.491.261,99

**ENTRATE**

Codice	Denominazione	ANNO FINANZIARIO 2017			ANNO FINANZIARIO 2016		
		Residui	Competenza (Accertamenti)	Cassa (Riscossioni)	Residui	Competenza (Accertamenti)	Cassa (Riscossioni)
	<b>Fondo iniziale di Cassa</b>			<b>127.064.608,28</b>			
	<b>Avanzo di amministrazione iniziale</b>		<b>125.624.405,73</b>				
	<b><u>0. - Sede Centrale</u></b>						
	<b>2. - Trasferimenti correnti</b>						
02.01.01.	Trasferimenti correnti da Amministrazioni pubbliche	4.733.324,01	89.735.866,94	89.735.866,94	5.305.705,01	87.280.363,88	87.852.744,88
02.01.05.	Trasferimenti correnti dall'Unione Europea e dal Resto del Mondo	0,00	200.518,67	200.518,67	5.578,16	272.691,14	278.269,30
0.2.01	Trasferimenti correnti	4.733.324,01	89.936.385,61	89.936.385,61	5.311.283,17	87.553.055,02	88.131.014,18
	<b>TOTALE 0. - Sede Centrale</b>	<b>4.733.324,01</b>	<b>89.936.385,61</b>	<b>89.936.385,61</b>	<b>5.311.283,17</b>	<b>87.553.055,02</b>	<b>88.131.014,18</b>
	<b><u>1. - Strutture di Ricerca</u></b>						
	<b>2. - Trasferimenti correnti</b>						
12.01.01.	Trasferimenti correnti da Amministrazioni pubbliche	2.636.393,56	34.323.564,78	32.192.887,74	4.378.433,40	32.033.596,66	33.773.753,82
12.01.03.	Trasferimenti correnti da Imprese	283.554,24	151.348,00	161.029,87	278.830,37	178.775,00	174.051,13
12.01.04.	Trasferimenti correnti da Istituzioni Sociali Private	0,00	58.210,00	58.210,00	0,00	0,00	0,00
12.01.05.	Trasferimenti correnti dall'Unione Europea e dal Resto del Mondo	946.698,80	8.008.308,45	8.023.891,88	724.500,57	4.283.085,11	4.060.886,88
1.2.01	Trasferimenti correnti	3.866.646,60	42.541.431,23	40.436.019,49	5.381.764,34	36.495.456,77	38.008.691,83
	<b>TOTALE 1. - Strutture di Ricerca</b>	<b>3.866.646,60</b>	<b>42.541.431,23</b>	<b>40.436.019,49</b>	<b>5.381.764,34</b>	<b>36.495.456,77</b>	<b>38.008.691,83</b>
	<b><u>0. - Sede Centrale</u></b>						
	<b>3. - Entrate extratributarie</b>						
0.3.01.02.	Entrate dalla vendita e dall'erogazione di servizi	0,00	0,00	0,00	0,00	0,00	0,00
0.3.01.03.	Proventi derivanti dalla gestione dei beni	0,00	0,00	0,00	0,00	0,00	0,00
0.3.01	Vendita di beni e servizi e proventi derivanti dalla gestione	0,00	0,00	0,00	0,00	0,00	0,00

**ENTRATE**

Codice	Denominazione	ANNO FINANZIARIO 2017			ANNO FINANZIARIO 2016		
		Residui	Competenza (Accertamenti)	Cassa (Riscossioni)	Residui	Competenza (Accertamenti)	Cassa (Riscossioni)
0.3.03.03.	Altri interessi attivi	102,16	0,00	102,16	0,00	102,16	0,00
0.3.03	Interessi attivi	102,16	0,00	102,16	0,00	102,16	0,00
0.3.05.02.	Rimborsi in entrata	41,79	0,00	41,79	0,00	6.276,37	6.234,58
0.3.05.99.	Altre entrate correnti n.a.c.	828,45	3.217,34	4.045,79	78.914,06	17.368,48	95.454,09
0.3.05	Rimborsi e altre entrate correnti	870,24	3.217,34	4.087,58	78.914,06	23.644,85	101.688,67
	<b>TOTALE 0. - Sede Centrale</b>	<b>972,40</b>	<b>3.217,34</b>	<b>4.189,74</b>	<b>78.914,06</b>	<b>23.747,01</b>	<b>101.688,67</b>
	<b><u>1. - Strutture di Ricerca</u></b>						
	<b><u>3. - Entrate extratributarie</u></b>						
1.3.01.01.	Vendita di beni	0,00	189.884,57	189.884,57	0,00	0,00	0,00
1.3.01.02.	Entrate dalla vendita e dall'erogazione di servizi	30.544,97	513.311,99	267.368,05	42.502,68	483.073,08	494.980,79
1.3.01	Vendita di beni e servizi e proventi derivanti dalla gestione	30.544,97	703.196,56	457.252,62	42.502,68	483.073,08	494.980,79
1.3.03.03.	Altri interessi attivi	0,00	1.094,65	1.094,65	0,00	0,00	0,00
1.3.03	Interessi attivi	0,00	1.094,65	1.094,65	0,00	0,00	0,00
1.3.05.01.	Indennizzi di assicurazione	10.224,00	129.898,44	132.898,44	10.224,00	4.570,00	4.570,00
1.3.05.02.	Rimborsi in entrata	5.031,93	2.763,77	2.763,77	0,00	25.402,42	20.370,49
1.3.05.99.	Altre entrate correnti n.a.c.	13.768,48	132.069,06	119.971,41	4.109,99	244.019,21	234.342,72
1.3.05	Rimborsi e altre entrate correnti	29.024,41	264.731,27	255.633,62	14.333,99	273.991,63	259.283,21
	<b>TOTALE 1. - Strutture di Ricerca</b>	<b>59.569,38</b>	<b>969.022,48</b>	<b>713.980,89</b>	<b>56.836,67</b>	<b>757.064,71</b>	<b>754.264,00</b>
	<b><u>0. - Sede Centrale</u></b>						
	<b><u>4. - Entrate in conto capitale</u></b>						
0.4.02.01.	Contributi agli investimenti da amministrazioni pubbliche	0,00	0,00	0,00	131.312,14	0,00	131.312,14

**ENTRATE**

Codice	Denominazione	ANNO FINANZIARIO 2017			ANNO FINANZIARIO 2016		
		Residui	Competenza (Accertamenti)	Cassa (Riscossioni)	Residui	Competenza (Accertamenti)	Cassa (Riscossioni)
0.4.02.05.	Contributi agli investimenti dall'Unione Europea e dal Resto del Mondo	0,00	0,00	0,00	0,00	0,00	0,00
0.4.02	Contributi agli investimenti	0,00	0,00	0,00	131.312,14	0,00	131.312,14
0.4.04.01.	Alienazione di beni materiali	0,00	0,00	0,00	0,00	1.569,67	1.569,67
0.4.04	Entrate da alienazione di beni materiali e immateriali	0,00	0,00	0,00	0,00	1.569,67	1.569,67
	<b>TOTALE 0. - Sede Centrale</b>	<b>0,00</b>	<b>0,00</b>	<b>0,00</b>	<b>131.312,14</b>	<b>1.569,67</b>	<b>132.881,81</b>
	<b><u>1. - Strutture di Ricerca</u></b>						
	<b><i>4. - Entrate in conto capitale</i></b>						
1.4.02.01.	Contributi agli investimenti da amministrazioni pubbliche	352.810,25	19.000,00	20.800,00	572.456,90	0,00	219.646,65
1.4.02.03.	Contributi agli investimenti da Imprese	0,00	0,00	0,00	0,00	0,00	0,00
1.4.02.05.	Contributi agli investimenti dall'Unione Europea e dal Resto del Mondo	0,00	0,00	0,00	0,00	0,00	0,00
1.4.02	Contributi agli investimenti	352.810,25	19.000,00	20.800,00	572.456,90	0,00	219.646,65
	<b><i>6. - Accensione Prestiti</i></b>						
1.6.03.01.	Finanziamenti a medio lungo termine	1.366.910,31	0,00	0,00	1.366.910,31	0,00	0,00
1.6.03	Accensione mutui e altri finanziamenti a medio lungo	1.366.910,31	0,00	0,00	1.366.910,31	0,00	0,00
	<b>TOTALE 1. - Strutture di Ricerca</b>	<b>1.719.720,56</b>	<b>19.000,00</b>	<b>20.800,00</b>	<b>1.939.367,21</b>	<b>0,00</b>	<b>219.646,65</b>
	<b><u>0. - Sede Centrale</u></b>						
	<b><i>9. - Entrate per conto terzi e partite di giro</i></b>						
0.9.01.01.	Altre ritenute	0,00	60.631,52	60.383,17	0,00	0,00	0,00
0.9.01.02.	Ritenute su redditi da lavoro dipendente	884.419,53	17.802.373,23	17.813.551,74	875.549,02	17.042.218,55	17.033.348,04
0.9.01.03.	Ritenute su redditi da lavoro autonomo	0,00	7.345,00	7.345,00	0,00	9.627,12	9.627,12



**ENTRATE**

Codice	Denominazione	ANNO FINANZIARIO 2017			ANNO FINANZIARIO 2016		
		Residui	Competenza (Accertamenti)	Cassa (Riscossioni)	Residui	Competenza (Accertamenti)	Cassa (Riscossioni)
0.9.01.99.	Altre entrate per partite di giro	240.293,55	5.345.565,65	5.341.476,92	200.215,19	10.201.522,40	10.161.444,04
0.9.01	Entrate per partite di giro	1.124.713,08	23.215.915,40	23.222.756,83	1.075.764,21	27.253.368,07	27.204.419,20
	<b>TOTALE 0. - Sede Centrale</b>	<b>1.124.713,08</b>	<b>23.215.915,40</b>	<b>23.222.756,83</b>	<b>1.075.764,21</b>	<b>27.253.368,07</b>	<b>27.204.419,20</b>
	<b>1. - Strutture di Ricerca</b>						
	<b>9. - Entrate per conto terzi e partite di giro</b>						
1.9.01.01.	Altre ritenute	0,00	1.060.153,10	1.059.767,85	0,00	0,00	0,00
1.9.01.02.	Ritenute su redditi da lavoro dipendente	5.412,87	2.373.352,49	2.378.307,54	584,89	2.742.961,44	2.738.133,46
1.9.01.03.	Ritenute su redditi da lavoro autonomo	0,00	51.784,52	51.784,52	0,00	49.088,19	49.088,19
1.9.01.99.	Altre entrate per partite di giro	129.127,48	3.964.070,01	3.836.767,80	241.035,46	1.449.805,89	1.561.713,87
1.9.01	Entrate per partite di giro	134.540,35	7.449.360,12	7.326.627,71	241.620,35	4.241.855,52	4.348.935,52
	<b>TOTALE 1. - Strutture di Ricerca</b>	<b>134.540,35</b>	<b>7.449.360,12</b>	<b>7.326.627,71</b>	<b>241.620,35</b>	<b>4.241.855,52</b>	<b>4.348.935,52</b>
	<b>Totale delle Entrate</b>	<b>11.639.486,38</b>	<b>164.134.332,18</b>	<b>161.660.760,27</b>	<b>14.216.862,15</b>	<b>156.326.116,77</b>	<b>158.901.541,86</b>
	<b><u>Riepilogo dei titoli</u></b>						
	<b><i>Riepilogo dei titoli Centro Resp. Amm.va Sede Centrale</i></b>						
	<i>Titolo II</i>	4.733.324,01	89.936.385,61	89.936.385,61	5.311.283,17	87.553.055,02	88.131.014,18
	<i>Titolo III</i>	972,40	3.217,34	4.189,74	78.914,06	23.747,01	101.688,67
	<i>Titolo IV</i>	0,00	0,00	0,00	131.312,14	1.569,67	132.881,81
	<i>Titolo IX</i>	1.124.713,08	23.215.915,40	23.222.756,83	1.075.764,21	27.253.368,07	27.204.419,20
	<b><i>Totale delle entrate Centro Resp. Amm.va Sede Centrale</i></b>	<b>5.859.009,49</b>	<b>113.155.518,35</b>	<b>113.163.332,18</b>	<b>6.597.273,58</b>	<b>114.831.739,77</b>	<b>115.570.003,86</b>
	<b><i>Riepilogo dei titoli Centro Resp. Amm.va Strutture di Ricerca</i></b>						



# Istituto Nazionale di Astrofisica - INAF

## RENDICONTO FINANZIARIO DECISIONALE - Esercizio 2017

### ENTRATE

Codice	Denominazione	ANNO FINANZIARIO 2017			ANNO FINANZIARIO 2016		
		Residui	Competenza (Accertamenti)	Cassa (Riscossioni)	Residui	Competenza (Accertamenti)	Cassa (Riscossioni)
	<i>Titolo II</i>	3.866.646,60	42.541.431,23	40.436.019,49	5.381.764,34	36.495.456,77	38.008.691,83
	<i>Titolo III</i>	59.569,38	969.022,48	713.980,89	56.836,67	757.064,71	754.264,00
	<i>Titolo IV</i>	352.810,25	19.000,00	20.800,00	572.456,90	0,00	219.646,65
	<i>Titolo VI</i>	1.366.910,31	0,00	0,00	1.366.910,31	0,00	0,00
	<i>Titolo IX</i>	134.540,35	7.449.360,12	7.326.627,71	241.620,35	4.241.855,52	4.348.935,52
	<b><i>Totale delle entrate Centro Resp. Amm.va Strutture di Ricerca</i></b>	<b>5.780.476,89</b>	<b>50.978.813,83</b>	<b>48.497.428,09</b>	<b>7.619.588,57</b>	<b>41.494.377,00</b>	<b>43.331.538,00</b>
	<b><u><i>Riepilogo delle entrate per titoli dei Centri Resp. Amm.va</i></u></b>						
	<i>Titolo II</i>	8.599.970,61	132.477.816,84	130.372.405,10	10.693.047,51	124.048.511,79	126.139.706,01
	<i>Titolo III</i>	60.541,78	972.239,82	718.170,63	135.750,73	780.811,72	855.952,67
	<i>Titolo IV</i>	352.810,25	19.000,00	20.800,00	703.769,04	1.569,67	352.528,46
	<i>Titolo VI</i>	1.366.910,31	0,00	0,00	1.366.910,31	0,00	0,00
	<i>Titolo IX</i>	1.259.253,43	30.665.275,52	30.549.384,54	1.317.384,56	31.495.223,59	31.553.354,72
	<b>TOTALE</b>	<b>11.639.486,38</b>	<b>164.134.332,18</b>	<b>161.660.760,27</b>	<b>14.216.862,15</b>	<b>156.326.116,77</b>	<b>158.901.541,86</b>

**USCITE**

Codice	Denominazione	ANNO FINANZIARIO 2017			ANNO FINANZIARIO 2016		
		Residui	Competenza (Impegni)	Cassa (Pagamenti)	Residui	Competenza (Impegni)	Cassa (Pagamenti)
	<b>0. - Sede Centrale</b>						
	<b>1. - Spese correnti</b>						
0.1.01.01.	Retribuzioni lorde	19.068,60	44.347.623,92	44.286.476,17	30.220,22	44.143.680,99	44.154.832,61
0.1.01.02.	Contributi sociali a carico dell'ente	1.515.799,67	11.379.389,97	11.370.112,33	1.516.192,07	10.849.431,60	10.849.824,00
0.1.01	Redditi da lavoro dipendente	1.534.868,27	55.727.013,89	55.656.588,50	1.546.412,29	54.993.112,59	55.004.656,61
0.1.02.01.	Imposte, tasse e proventi assimilati a carico dell'ente	499.665,08	3.742.984,09	3.733.306,08	499.557,13	3.607.978,28	3.607.870,33
0.1.02	Imposte e tasse a carico dell'ente	499.665,08	3.742.984,09	3.733.306,08	499.557,13	3.607.978,28	3.607.870,33
0.1.03.01.	Acquisto di beni	13.746,11	21.143,77	30.617,44	1.485,67	56.289,77	44.029,33
0.1.03.02.	Acquisto di servizi	396.874,87	1.961.887,28	2.012.588,54	407.045,41	1.745.692,67	1.745.028,02
0.1.03	Acquisto di beni e servizi	410.620,98	1.983.031,05	2.043.205,98	408.531,08	1.801.982,44	1.789.057,35
0.1.04.01.	Trasferimenti correnti a Amministrazioni Pubbliche	567.006,19	9.473.452,73	10.040.458,92	601.016,16	11.763.116,52	11.797.126,49
0.1.04.02.	Trasferimenti correnti a Famiglie	0,00	1.010.901,34	1.010.891,55	0,00	0,00	0,00
0.1.04.03.	Trasferimenti correnti a Imprese	0,00	0,00	0,00	0,00	50.000,00	50.000,00
0.1.04.04.	Trasferimenti correnti a Istituzioni Sociali Private	0,00	2.650.000,00	2.650.000,00	0,00	1.000.000,00	1.000.000,00
0.1.04	Trasferimenti correnti	567.006,19	13.134.354,07	13.701.350,47	601.016,16	12.813.116,52	12.847.126,49
0.1.05.01.	Trasferimenti di tributi a titolo di devoluzioni	0,00	0,00	0,00	0,00	0,00	0,00
0.1.05	Trasferimenti di tributi	0,00	0,00	0,00	0,00	0,00	0,00
0.1.07.05.	Interessi su mutui e altri finanziamenti a medio lungo termine	89.134,38	172.159,95	261.294,33	0,00	180.242,17	91.107,79
0.1.07	Interessi passivi	89.134,38	172.159,95	261.294,33	0,00	180.242,17	91.107,79
0.1.09.01.	Rimborsi per spese di personale (comando, distacco, fuori ruolo, convenzioni, ecc...)	890.385,77	110.117,46	206.192,20	805.442,59	177.532,63	92.589,45
0.1.09	Rimborsi e poste correttive delle entrate	890.385,77	110.117,46	206.192,20	805.442,59	177.532,63	92.589,45

**USCITE**

Codice	Denominazione	ANNO FINANZIARIO 2017			ANNO FINANZIARIO 2016		
		Residui	Competenza (Impegni)	Cassa (Pagamenti)	Residui	Competenza (Impegni)	Cassa (Pagamenti)
0.1.10.01.	Fondi di riserva e altri accantonamenti	0,00	0,00	0,00	0,00	0,00	0,00
0.1.10.02.	Fondo pluriennale vincolato	0,00	0,00	0,00	0,00	0,00	0,00
0.1.10.04.	Premi di assicurazione	0,00	184.691,50	184.691,50	0,00	217.490,13	217.490,13
0.1.10.05.	Spese dovute a sanzioni, risarcimenti e indennizzi	0,00	16.081,77	16.081,77	0,00	5.502,21	5.502,21
0.1.10	Altre spese correnti	0,00	200.773,27	200.773,27	0,00	222.992,34	222.992,34
	<b>TOTALE 0. - Sede Centrale</b>	<b>3.991.680,67</b>	<b>75.070.433,78</b>	<b>75.802.710,83</b>	<b>3.860.959,25</b>	<b>73.796.956,97</b>	<b>73.655.400,36</b>
	<b><u>1. - Strutture di Ricerca</u></b>						
	<b><u>1. - Spese correnti</u></b>						
1.1.01.01.	Retribuzioni lorde	109.889,60	12.702.246,40	12.725.358,00	1.104.906,48	14.063.519,07	15.056.840,01
1.1.01.02.	Contributi sociali a carico dell'ente	154.425,66	1.162.587,74	1.130.249,83	406.316,87	816.405,54	1.068.296,75
1.1.01	Redditi da lavoro dipendente	264.315,26	13.864.834,14	13.855.607,83	1.511.223,35	14.879.924,61	16.125.136,76
1.1.02.01.	Imposte, tasse e proventi assimilati a carico dell'ente	83.184,24	593.145,62	566.150,41	46.531,45	536.347,76	496.625,19
1.1.02	Imposte e tasse a carico dell'ente	83.184,24	593.145,62	566.150,41	46.531,45	536.347,76	496.625,19
1.1.03.01.	Acquisto di beni	571.099,95	2.322.886,90	2.411.595,76	752.812,47	2.046.231,37	2.218.987,27
1.1.03.02.	Acquisto di servizi	2.374.265,26	17.799.568,09	17.088.802,14	4.150.855,40	14.704.108,30	16.318.682,83
1.1.03	Acquisto di beni e servizi	2.945.365,21	20.122.454,99	19.500.397,90	4.903.667,87	16.750.339,67	18.537.670,10
1.1.04.01.	Trasferimenti correnti a Amministrazioni Pubbliche	657.456,46	4.600.431,41	4.946.680,02	529.478,29	5.003.832,61	4.875.854,44
1.1.04.02.	Trasferimenti correnti a Famiglie	87.326,20	1.931.345,35	1.884.056,57	35.848,00	883.405,52	796.927,32
1.1.04.03.	Trasferimenti correnti a Imprese	34.700,20	198.410,92	233.111,12	13.258,93	59.398,89	37.957,62
1.1.04.04.	Trasferimenti correnti a Istituzioni Sociali Private	0,00	112.212,84	112.212,84	0,00	2.000,00	2.000,00
1.1.04	Trasferimenti correnti	779.482,86	6.842.400,52	7.176.060,55	578.585,22	5.948.637,02	5.712.739,38
1.1.07.05.	Interessi su mutui e altri finanziamenti a medio lungo termine	0,00	0,00	0,00	2,60	347,00	349,60

**USCITE**

Codice	Denominazione	ANNO FINANZIARIO 2017			ANNO FINANZIARIO 2016		
		Residui	Competenza (Impegni)	Cassa (Pagamenti)	Residui	Competenza (Impegni)	Cassa (Pagamenti)
1.1.07.06.	Altri interessi passivi	0,00	537,60	0,00	0,00	0,00	0,00
1.1.07	Interessi passivi	0,00	537,60	0,00	2,60	347,00	349,60
1.1.10.01.	Fondi di riserva e altri accantonamenti	0,00	0,00	0,00	0,00	0,00	0,00
1.1.10.04.	Premi di assicurazione	600,00	21.993,77	22.002,77	1.300,00	27.135,86	27.835,86
1.1.10	Altre spese correnti	600,00	21.993,77	22.002,77	1.300,00	27.135,86	27.835,86
	<b>TOTALE 1. - Strutture di Ricerca</b>	<b>4.072.947,57</b>	<b>41.445.366,64</b>	<b>41.120.219,46</b>	<b>7.041.310,49</b>	<b>38.142.731,92</b>	<b>40.900.356,89</b>
	<b><u>0. - Sede Centrale</u></b>						
	<b>2. - Spese in conto capitale</b>						
0.2.02.01.	Beni materiali	136.154,79	83.247,86	116.445,44	232.441,97	53.531,39	148.721,36
0.2.02.03.	Beni immateriali	0,00	0,00	0,00	0,00	0,00	0,00
0.2.02	Investimenti fissi lordi e acquisto di terreni	136.154,79	83.247,86	116.445,44	232.441,97	53.531,39	148.721,36
	<b>TOTALE 0. - Sede Centrale</b>	<b>136.154,79</b>	<b>83.247,86</b>	<b>116.445,44</b>	<b>232.441,97</b>	<b>53.531,39</b>	<b>148.721,36</b>
	<b><u>1. - Strutture di Ricerca</u></b>						
	<b>2. - Spese in conto capitale</b>						
1.2.02.01.	Beni materiali	612.025,00	4.883.753,87	3.980.773,55	1.404.640,95	4.986.054,01	5.743.740,66
1.2.02.03.	Beni immateriali	3.839,46	104.128,05	74.116,99	577,44	26.918,63	23.656,61
1.2.02	Investimenti fissi lordi e acquisto di terreni	615.864,46	4.987.881,92	4.054.890,54	1.405.218,39	5.012.972,64	5.767.397,27
	<b>TOTALE 1. - Strutture di Ricerca</b>	<b>615.864,46</b>	<b>4.987.881,92</b>	<b>4.054.890,54</b>	<b>1.405.218,39</b>	<b>5.012.972,64</b>	<b>5.767.397,27</b>
	<b><u>0. - Sede Centrale</u></b>						
	<b>3. - Spese per incremento attività finanziarie</b>						
0.3.01.01.	Acquisizioni di partecipazioni e conferimenti di capitale	0,00	0,00	0,00	500,00	0,00	500,00

**USCITE**

Codice	Denominazione	ANNO FINANZIARIO 2017			ANNO FINANZIARIO 2016		
		Residui	Competenza (Impegni)	Cassa (Pagamenti)	Residui	Competenza (Impegni)	Cassa (Pagamenti)
0.3.01.04.	Acquisizione di titoli obbligazionari a medio-lungo termine	0,00	0,00	0,00	0,00	0,00	0,00
0.3.01	Acquisizioni di attività finanziarie	0,00	0,00	0,00	500,00	0,00	500,00
	<b>4. - Rimborso Prestiti</b>						
0.4.03.01.	Rimborso Mutui e altri finanziamenti a medio lungo termine	85.526,29	177.161,39	262.687,68	0,00	169.079,17	83.552,88
0.4.03	Rimborso mutui e altri finanziamenti a medio lungo	85.526,29	177.161,39	262.687,68	0,00	169.079,17	83.552,88
	<b>7. - Uscite per conto terzi e partite di giro</b>						
0.7.01.01.	Versamenti di altre ritenute	0,00	60.631,52	36.341,91	0,00	0,00	0,00
0.7.01.02.	Versamenti di ritenute su Redditi da lavoro dipendente	2.560.538,10	17.802.373,23	17.720.693,04	2.518.537,18	17.042.218,55	17.000.217,63
0.7.01.03.	Versamenti di ritenute su Redditi da lavoro autonomo	0,00	7.345,00	6.243,40	0,00	9.627,12	9.627,12
0.7.01.99.	Altre uscite per partite di giro	1.029.135,28	5.345.565,65	5.897.049,32	572.144,43	10.201.522,40	9.744.531,55
0.7.01	Uscite per partite di giro	3.589.673,38	23.215.915,40	23.660.327,67	3.090.681,61	27.253.368,07	26.754.376,30
	<b>TOTALE 0. - Sede Centrale</b>	<b>3.675.199,67</b>	<b>23.393.076,79</b>	<b>23.923.015,35</b>	<b>3.091.181,61</b>	<b>27.422.447,24</b>	<b>26.838.429,18</b>
	<b>1. - Strutture di Ricerca</b>						
	<b>7. - Uscite per conto terzi e partite di giro</b>						
1.7.01.01.	Versamenti di altre ritenute	0,00	1.060.153,10	884.282,53	0,00	0,00	0,00
1.7.01.02.	Versamenti di ritenute su Redditi da lavoro dipendente	238.753,18	2.373.352,49	2.418.230,45	247.074,85	2.742.961,44	2.751.283,11
1.7.01.03.	Versamenti di ritenute su Redditi da lavoro autonomo	7.428,40	51.784,52	49.695,68	2.313,12	49.088,19	43.972,91
1.7.01.99.	Altre uscite per partite di giro	86.011,22	3.964.070,01	1.392.654,80	162.260,73	1.449.805,89	1.526.055,40
1.7.01	Uscite per partite di giro	332.192,80	7.449.360,12	4.744.863,46	411.648,70	4.241.855,52	4.321.311,42
	<b>TOTALE 1. - Strutture di Ricerca</b>	<b>332.192,80</b>	<b>7.449.360,12</b>	<b>4.744.863,46</b>	<b>411.648,70</b>	<b>4.241.855,52</b>	<b>4.321.311,42</b>
	<b>Totale delle Uscite</b>	<b>12.824.039,96</b>	<b>152.429.367,11</b>	<b>149.762.145,08</b>	<b>16.042.760,41</b>	<b>148.670.495,68</b>	<b>151.631.616,48</b>



# Istituto Nazionale di Astrofisica - INAF

## RENDICONTO FINANZIARIO DECISIONALE - Esercizio 2017

### USCITE

Codice	Denominazione	ANNO FINANZIARIO 2017			ANNO FINANZIARIO 2016		
		Residui	Competenza (Impegni)	Cassa (Pagamenti)	Residui	Competenza (Impegni)	Cassa (Pagamenti)
	<b><u>Riepilogo dei titoli</u></b>						
	<b><i>Riepilogo dei titoli Centro Resp. Amm.va Sede Centrale</i></b>						
	<i>Titolo I</i>	3.991.680,67	75.070.433,78	75.802.710,83	3.860.959,25	73.796.956,97	73.655.400,36
	<i>Titolo II</i>	136.154,79	83.247,86	116.445,44	232.441,97	53.531,39	148.721,36
	<i>Titolo III</i>	0,00	0,00	0,00	500,00	0,00	500,00
	<i>Titolo IV</i>	85.526,29	177.161,39	262.687,68	0,00	169.079,17	83.552,88
	<i>Titolo VII</i>	3.589.673,38	23.215.915,40	23.660.327,67	3.090.681,61	27.253.368,07	26.754.376,30
	<b><i>Totale delle uscite Centro Resp. Amm.va Sede Centrale</i></b>	<b>7.803.035,13</b>	<b>98.546.758,43</b>	<b>99.842.171,62</b>	<b>7.184.582,83</b>	<b>101.272.935,60</b>	<b>100.642.550,90</b>
	<b><i>Riepilogo dei titoli Centro Resp. Amm.va Strutture di Ricerca</i></b>						
	<i>Titolo I</i>	4.072.947,57	41.445.366,64	41.120.219,46	7.041.310,49	38.142.731,92	40.900.356,89
	<i>Titolo II</i>	615.864,46	4.987.881,92	4.054.890,54	1.405.218,39	5.012.972,64	5.767.397,27
	<i>Titolo VII</i>	332.192,80	7.449.360,12	4.744.863,46	411.648,70	4.241.855,52	4.321.311,42
	<b><i>Totale delle uscite Centro Resp. Amm.va Strutture di Ricerca</i></b>	<b>5.021.004,83</b>	<b>53.882.608,68</b>	<b>49.919.973,46</b>	<b>8.858.177,58</b>	<b>47.397.560,08</b>	<b>50.989.065,58</b>
	<b><u>Riepilogo delle uscite per titoli dei Centri Resp. Amm.va</u></b>						
	<i>Titolo I</i>	8.064.628,24	116.515.800,42	116.922.930,29	10.902.269,74	111.939.688,89	114.555.757,25
	<i>Titolo II</i>	752.019,25	5.071.129,78	4.171.335,98	1.637.660,36	5.066.504,03	5.916.118,63
	<i>Titolo III</i>	0,00	0,00	0,00	500,00	0,00	500,00
	<i>Titolo IV</i>	85.526,29	177.161,39	262.687,68	0,00	169.079,17	83.552,88
	<i>Titolo VII</i>	3.921.866,18	30.665.275,52	28.405.191,13	3.502.330,31	31.495.223,59	31.075.687,72

**USCITE**

		ANNO FINANZIARIO 2017			ANNO FINANZIARIO 2016		
Codice	Denominazione	Residui	Competenza (Impegni)	Cassa (Pagamenti)	Residui	Competenza (Impegni)	Cassa (Pagamenti)
	<b>TOTALE</b>	<b>12.824.039,96</b>	<b>152.429.367,11</b>	<b>149.762.145,08</b>	<b>16.042.760,41</b>	<b>148.670.495,68</b>	<b>151.631.616,48</b>
	<i>Avanzo finanziario</i>		11.704.965,07				
	<b>TOTALE GENERALE</b>	<b>12.824.039,96</b>	<b>164.134.332,18</b>	<b>149.762.145,08</b>	<b>16.042.760,41</b>	<b>148.670.495,68</b>	<b>151.631.616,48</b>





## ENTRATE

Capitolo		Gestione della Competenza 2017								
Codice	Denominazione	Previsioni			Somme Accertate			Diff. rispetto alle Previsioni		
		Iniziali	Variazioni		Definitive (3+4-5)	Riscosse	Rimaste da Riscuotere	Totale Accertamenti (7 + 8)	In Più (9 - 6)	In Meno (6 - 9)
			In +	In -						
1	2	3	4	5	6	7	8	9	10	11
	<b>0. - Sede Centrale</b>									
	<b>2. - Trasferimenti correnti</b>									
	<b>2.01. - Trasferimenti correnti</b>									
	2.01.01. - Trasferimenti correnti da Amministrazioni pubbliche									
	<b>2.01.01.01. - Trasferimenti correnti da Amministrazioni Centrali</b>									
2.01.01.01.001.	Trasferimenti correnti da Ministeri	97.631.000,00	11.541.828,49	20.168.962,57	89.003.865,92	89.003.865,92		89.003.865,92		
2.01.01.01.013.	Trasferimenti correnti da enti e istituzioni centrali di ricerca e Istituti e stazioni sperimentali per la ricerca		672.001,02		672.001,02	672.001,02		672.001,02		
	<b>Totale 2.01.01.01. - Trasferimenti correnti da Amministrazioni Centrali</b>	<b>97.631.000,00</b>	<b>12.213.829,51</b>	<b>20.168.962,57</b>	<b>89.675.866,94</b>	<b>89.675.866,94</b>	<b>0,00</b>	<b>89.675.866,94</b>	<b>0,00</b>	
	<b>2.01.01.02. - Trasferimenti correnti da Amministrazioni Locali</b>									
2.01.01.02.001	Trasferimenti correnti da Regioni e province autonome		60.000,00		60.000,00	60.000,00		60.000,00		
2.01.01.02.999	Trasferimenti correnti da altre Amministrazioni Locali n.a.c.									
	<b>Totale 2.01.01.02. - Trasferimenti correnti da</b>	<b>0,00</b>	<b>60.000,00</b>	<b>0,00</b>	<b>60.000,00</b>	<b>60.000,00</b>	<b>0,00</b>	<b>60.000,00</b>	<b>0,00</b>	



## ENTRATE

Capitolo		Gestione della Competenza 2017								
Codice	Denominazione	Previsioni			Somme Accertate			Diff. rispetto alle Previsioni		
		Iniziali	Variazioni		Definitive (3+4-5)	Riscosse	Rimaste da Riscuotere	Totale Accertamenti (7 + 8)	In Più (9 - 6)	In Meno (6 - 9)
			In +	In -						
1	2	3	4	5	6	7	8	9	10	11
	<b>Amministrazioni Locali</b>									
	<b>2.01.01.03. - Trasferimenti correnti da Enti di Previdenza</b>									
2.01.01.03.001	Trasferimenti correnti da INPS									
	<b>Totale 2.01.01.03. - Trasferimenti correnti da Enti di Previdenza</b>	<b>0,00</b>	<b>0,00</b>	<b>0,00</b>	<b>0,00</b>	<b>0,00</b>	<b>0,00</b>	<b>0,00</b>	<b>0,00</b>	
	<b>Totale 2.01.01. - Trasferimenti correnti da Amministrazioni pubbliche</b>	<b>97.631.000,00</b>	<b>12.273.829,51</b>	<b>20.168.962,57</b>	<b>89.735.866,94</b>	<b>89.735.866,94</b>	<b>0,00</b>	<b>89.735.866,94</b>	<b>0,00</b>	
	<b>2.01.05. - Trasferimenti correnti dall'Unione Europea e dal Resto del Mondo</b>									
	<b>2.01.05.01. - Trasferimenti correnti dall'Unione Europea</b>									
2.01.05.01.999.	Altri trasferimenti correnti dall'Unione Europea		200.518,67		200.518,67	200.518,67		200.518,67		
	<b>Totale 2.01.05.01. - Trasferimenti correnti dall'Unione Europea</b>	<b>0,00</b>	<b>200.518,67</b>	<b>0,00</b>	<b>200.518,67</b>	<b>200.518,67</b>	<b>0,00</b>	<b>200.518,67</b>	<b>0,00</b>	
	<b>Totale 2.01.05. - Trasferimenti correnti dall'Unione Europea e dal Resto del Mondo</b>	<b>0,00</b>	<b>200.518,67</b>	<b>0,00</b>	<b>200.518,67</b>	<b>200.518,67</b>	<b>0,00</b>	<b>200.518,67</b>	<b>0,00</b>	
	<b>Totale 2.01. - Trasferimenti correnti</b>	<b>97.631.000,00</b>	<b>12.474.348,18</b>	<b>20.168.962,57</b>	<b>89.936.385,61</b>	<b>89.936.385,61</b>	<b>0,00</b>	<b>89.936.385,61</b>	<b>0,00</b>	
	<b>Totale generale 2. - Trasferimenti correnti</b>	<b>97.631.000,00</b>	<b>12.474.348,18</b>	<b>20.168.962,57</b>	<b>89.936.385,61</b>	<b>89.936.385,61</b>	<b>0,00</b>	<b>89.936.385,61</b>	<b>0,00</b>	



## ENTRATE

Capitolo		Gestione della Competenza 2017								
Codice	Denominazione	Previsioni			Somme Accertate			Diff. rispetto alle Previsioni		
		Iniziali	Variazioni		Definitive (3+4-5)	Riscosse	Rimaste da Riscuotere	Totale Accertamenti (7 + 8)	In Più (9 - 6)	In Meno (6 - 9)
			In +	In -						
1	2	3	4	5	6	7	8	9	10	11
	<b>3. - Entrate extratributarie</b>									
	<u>3.01. - Vendita di beni e servizi e proventi derivanti dalla gestione dei beni</u>									
	3.01.02. - Entrate dalla vendita e dall'erogazione di servizi									
	<b>3.01.02.01. - Entrate dalla vendita di servizi</b>									
3.01.02.01.038	Proventi da analisi e studi nel campo della ricerca									
	<b>Totale 3.01.02.01. - Entrate dalla vendita di servizi</b>	<b>0,00</b>	<b>0,00</b>	<b>0,00</b>	<b>0,00</b>	<b>0,00</b>	<b>0,00</b>	<b>0,00</b>	<b>0,00</b>	<b>0,00</b>
	Totale 3.01.02. - Entrate dalla vendita e dall'erogazione di servizi	<b>0,00</b>	<b>0,00</b>	<b>0,00</b>	<b>0,00</b>	<b>0,00</b>	<b>0,00</b>	<b>0,00</b>	<b>0,00</b>	<b>0,00</b>
	<u>Totale 3.01. - Vendita di beni e servizi e proventi derivanti dalla gestione dei beni</u>	<b>0,00</b>	<b>0,00</b>	<b>0,00</b>	<b>0,00</b>	<b>0,00</b>	<b>0,00</b>	<b>0,00</b>	<b>0,00</b>	<b>0,00</b>
	<u>3.03. - Interessi attivi</u>									
	3.03.03. - Altri interessi attivi									
	<b>3.03.03.04. - Interessi attivi da depositi bancari o postali</b>									



## ENTRATE

Capitolo		Gestione della Competenza 2017								
Codice	Denominazione	Previsioni			Somme Accertate			Diff. rispetto alle Previsioni		
		Iniziali	Variazioni		Definitive (3+4-5)	Riscosse	Rimaste da Riscuotere	Totale Accertamenti (7 + 8)	In Più (9 - 6)	In Meno (6 - 9)
			In +	In -						
1	2	3	4	5	6	7	8	9	10	11
3.03.03.04.001	Interessi attivi da depositi bancari o postali									
	<b>Totale 3.03.03.04. - Interessi attivi da depositi bancari o postali</b>	<b>0,00</b>	<b>0,00</b>	<b>0,00</b>	<b>0,00</b>	<b>0,00</b>	<b>0,00</b>	<b>0,00</b>	<b>0,00</b>	
	Totale 3.03.03. - Altri interessi attivi	<b>0,00</b>	<b>0,00</b>	<b>0,00</b>	<b>0,00</b>	<b>0,00</b>	<b>0,00</b>	<b>0,00</b>	<b>0,00</b>	
	<u>Totale 3.03. - Interessi attivi</u>	<b>0,00</b>	<b>0,00</b>	<b>0,00</b>	<b>0,00</b>	<b>0,00</b>	<b>0,00</b>	<b>0,00</b>	<b>0,00</b>	
	<u>3.05. - Rimborsi e altre entrate correnti</u>									
	3.05.02. - Rimborsi in entrata									
	<b>3.05.02.03. - Entrate da rimborsi, recuperi e restituzioni di somme non dovute o incassate in eccesso</b>									
3.05.02.03.003	Entrate da rimborsi, recuperi e restituzioni di somme non dovute o incassate in eccesso da Enti Previdenziali									
3.05.02.03.005	Entrate da rimborsi, recuperi e restituzioni di somme non dovute o incassate in eccesso da Imprese									
	<b>Totale 3.05.02.03. - Entrate da</b>	<b>0,00</b>	<b>0,00</b>	<b>0,00</b>	<b>0,00</b>	<b>0,00</b>	<b>0,00</b>	<b>0,00</b>	<b>0,00</b>	



## ENTRATE

Capitolo		Gestione della Competenza 2017								
Codice	Denominazione	Previsioni			Somme Accertate			Diff. rispetto alle Previsioni		
		Iniziali	Variazioni		Definitive (3+4-5)	Riscosse	Rimaste da Riscuotere	Totale Accertamenti (7 + 8)	In Più (9 - 6)	In Meno (6 - 9)
			In +	In -						
1	2	3	4	5	6	7	8	9	10	11
	<b>rimborsi, recuperi e restituzioni di somme non dovute o incassate in eccesso</b>									
	Totale 3.05.02. - Rimborsi in entrata	0,00	0,00	0,00	0,00	0,00	0,00	0,00	0,00	
	3.05.99. - Altre entrate correnti n.a.c.									
	<b>3.05.99.99. - Altre entrate correnti n.a.c.</b>									
3.05.99.99.999	Altre entrate correnti n.a.c.		3.217,34		3.217,34	3.217,34		3.217,34		
	<b>Totale 3.05.99.99. - Altre entrate correnti n.a.c.</b>	0,00	3.217,34	0,00	3.217,34	3.217,34	0,00	3.217,34	0,00	
	Totale 3.05.99. - Altre entrate correnti n.a.c.	0,00	3.217,34	0,00	3.217,34	3.217,34	0,00	3.217,34	0,00	
	<u>Totale 3.05. - Rimborsi e altre entrate correnti</u>	0,00	3.217,34	0,00	3.217,34	3.217,34	0,00	3.217,34	0,00	
	<b>Totale generale 3. - Entrate extratributarie</b>	0,00	3.217,34	0,00	3.217,34	3.217,34	0,00	3.217,34	0,00	
	<b>9. - Entrate per conto terzi e partite di giro</b>									
	<u>9.01. - Entrate per partite di giro</u>									



## ENTRATE

Capitolo		Gestione della Competenza 2017								
Codice	Denominazione	Previsioni			Somme Accertate			Diff. rispetto alle Previsioni		
		Iniziali	Variazioni		Definitive (3+4-5)	Riscosse	Rimaste da Riscuotere	Totale Accertamenti (7 + 8)	In Più (9 - 6)	In Meno (6 - 9)
			In +	In -						
1	2	3	4	5	6	7	8	9	10	11
	9.01.01. - Altre ritenute									
	<b>9.01.01.02. - Ritenute per scissione contabile IVA (split payment)</b>									
9.01.01.02.001	Ritenute per scissione contabile IVA (split payment)		382.100,00	321.468,48	60.631,52	60.383,17	248,35	60.631,52		
	<b>Totale 9.01.01.02. - Ritenute per scissione contabile IVA (split payment)</b>	<b>0,00</b>	<b>382.100,00</b>	<b>321.468,48</b>	<b>60.631,52</b>	<b>60.383,17</b>	<b>248,35</b>	<b>60.631,52</b>	<b>0,00</b>	
	<b>Totale 9.01.01. - Altre ritenute</b>	<b>0,00</b>	<b>382.100,00</b>	<b>321.468,48</b>	<b>60.631,52</b>	<b>60.383,17</b>	<b>248,35</b>	<b>60.631,52</b>	<b>0,00</b>	
	9.01.02. - Ritenute su redditi da lavoro dipendente									
	<b>9.01.02.01. - Ritenute erariali su redditi da lavoro dipendente per conto terzi</b>									
9.01.02.01.001	Ritenute erariali su redditi da lavoro dipendente per conto terzi	12.000.000,00	700.000,00	166.623,91	12.533.376,09	12.530.839,57	2.536,52	12.533.376,09		
	<b>Totale 9.01.02.01. - Ritenute erariali su redditi da lavoro dipendente per conto terzi</b>	<b>12.000.000,00</b>	<b>700.000,00</b>	<b>166.623,91</b>	<b>12.533.376,09</b>	<b>12.530.839,57</b>	<b>2.536,52</b>	<b>12.533.376,09</b>	<b>0,00</b>	
	<b>9.01.02.02. - Ritenute previdenziali e assistenziali su redditi da lavoro dipendente per conto terzi</b>									



## ENTRATE

Capitolo		Gestione della Competenza 2017								
Codice	Denominazione	Previsioni				Somme Accertate			Diff. rispetto alle Previsioni	
		Iniziali	Variazioni		Definitive (3+4-5)	Riscosse	Rimaste da Riscuotere	Totale Accertamenti (7 + 8)	In Più (9 - 6)	In Meno (6 - 9)
			In +	In -						
1	2	3	4	5	6	7	8	9	10	11
9.01.02.02.001	Ritenute previdenziali e assistenziali su redditi da lavoro dipendente per conto terzi	5.000.000,00		184.336,24	4.815.663,76	4.809.294,37	6.369,39	4.815.663,76		
	<b>Totale 9.01.02.02. - Ritenute previdenziali e assistenziali su redditi da lavoro dipendente per conto terzi</b>	<b>5.000.000,00</b>	<b>0,00</b>	<b>184.336,24</b>	<b>4.815.663,76</b>	<b>4.809.294,37</b>	<b>6.369,39</b>	<b>4.815.663,76</b>	<b>0,00</b>	
	<b>9.01.02.99. - Altre ritenute al personale dipendente per conto di terzi</b>									
9.01.02.99.999.	Altre ritenute al personale dipendente per conto di terzi	455.000,00	5.000,00	6.666,62	453.333,38	453.333,38		453.333,38		
	<b>Totale 9.01.02.99. - Altre ritenute al personale dipendente per conto di terzi</b>	<b>455.000,00</b>	<b>5.000,00</b>	<b>6.666,62</b>	<b>453.333,38</b>	<b>453.333,38</b>	<b>0,00</b>	<b>453.333,38</b>	<b>0,00</b>	
	<b>Totale 9.01.02. - Ritenute su redditi da lavoro dipendente</b>	<b>17.455.000,00</b>	<b>705.000,00</b>	<b>357.626,77</b>	<b>17.802.373,23</b>	<b>17.793.467,32</b>	<b>8.905,91</b>	<b>17.802.373,23</b>	<b>0,00</b>	
	<b>9.01.03. - Ritenute su redditi da lavoro autonomo</b>									
	<b>9.01.03.01. - Ritenute erariali su redditi da lavoro autonomo per conto terzi</b>									
9.01.03.01.001	Ritenute erariali su redditi da lavoro autonomo per conto terzi	20.000,00		12.655,00	7.345,00	7.345,00		7.345,00		
	<b>Totale 9.01.03.01. - Ritenute erariali su redditi da lavoro autonomo per conto terzi</b>	<b>20.000,00</b>	<b>0,00</b>	<b>12.655,00</b>	<b>7.345,00</b>	<b>7.345,00</b>	<b>0,00</b>	<b>7.345,00</b>	<b>0,00</b>	



## ENTRATE

Capitolo		Gestione della Competenza 2017								
Codice	Denominazione	Previsioni			Somme Accertate			Diff. rispetto alle Previsioni		
		Iniziali	Variazioni		Definitive (3+4-5)	Riscosse	Rimaste da Riscuotere	Totale Accertamenti (7 + 8)	In Più (9 - 6)	In Meno (6 - 9)
			In +	In -						
1	2	3	4	5	6	7	8	9	10	11
9.01.03.02.001	<b>9.01.03.02. - Ritenute previdenziali e assistenziali su redditi da lavoro autonomo per conto terzi</b> Ritenute previdenziali e assistenziali su redditi da lavoro autonomo per conto terzi	5.000,00		5.000,00						
	<b>Totale 9.01.03.02. - Ritenute previdenziali e assistenziali su redditi da lavoro autonomo per conto terzi</b>	<b>5.000,00</b>	<b>0,00</b>	<b>5.000,00</b>	<b>0,00</b>	<b>0,00</b>	<b>0,00</b>	<b>0,00</b>	<b>0,00</b>	
	<b>Totale 9.01.03. - Ritenute su redditi da lavoro autonomo</b>	<b>25.000,00</b>	<b>0,00</b>	<b>17.655,00</b>	<b>7.345,00</b>	<b>7.345,00</b>	<b>0,00</b>	<b>7.345,00</b>	<b>0,00</b>	
9.01.99.03.001	<b>9.01.99.03. - Rimborso di fondi economali e carte aziendali</b> Rimborso di fondi economali e carte aziendali	25.000,00		22.015,00	2.985,00	2.985,00		2.985,00		
	<b>Totale 9.01.99.03. - Rimborso di fondi economali e carte aziendali</b>	<b>25.000,00</b>	<b>0,00</b>	<b>22.015,00</b>	<b>2.985,00</b>	<b>2.985,00</b>	<b>0,00</b>	<b>2.985,00</b>	<b>0,00</b>	
9.01.99.99.999	<b>9.01.99.99. - Altre entrate per partite di giro diverse</b> Altre entrate per partite di giro diverse	4.010.000,00	1.510.000,00	177.419,35	5.342.580,65	5.329.443,84	13.136,81	5.342.580,65		
	<b>Totale 9.01.99.99. - Altre</b>	<b>4.010.000,00</b>	<b>1.510.000,00</b>	<b>177.419,35</b>	<b>5.342.580,65</b>	<b>5.329.443,84</b>	<b>13.136,81</b>	<b>5.342.580,65</b>	<b>0,00</b>	





## ENTRATE

Capitolo		Gestione della Competenza 2017								
Codice	Denominazione	Previsioni			Somme Accertate			Diff. rispetto alle Previsioni		
		Iniziali	Variazioni		Definitive (3+4-5)	Riscosse	Rimaste da Riscuotere	Totale Accertamenti (7 + 8)	In Più (9 - 6)	In Meno (6 - 9)
			In +	In -						
1	2	3	4	5	6	7	8	9	10	11
	<b>entrate per partite di giro diverse</b>									
	Totale 9.01.99. - Altre entrate per partite di giro	4.035.000,00	1.510.000,00	199.434,35	5.345.565,65	5.332.428,84	13.136,81	5.345.565,65	0,00	
	<u>Totale 9.01. - Entrate per partite di giro</u>	21.515.000,00	2.597.100,00	896.184,60	23.215.915,40	23.193.624,33	22.291,07	23.215.915,40	0,00	
	<b>Totale generale 9. - Entrate per conto terzi e partite di giro</b>	21.515.000,00	2.597.100,00	896.184,60	23.215.915,40	23.193.624,33	22.291,07	23.215.915,40	0,00	
	<b>Totale 0. - Sede Centrale</b>	119.146.000,00	15.074.665,52	21.065.147,17	113.155.518,35	113.133.227,28	22.291,07	113.155.518,35	0,00	
	<b>1. - Strutture di Ricerca</b>									
	<b>2. - Trasferimenti correnti</b>									
	<u>2.01. - Trasferimenti correnti</u>									
	2.01.01. - Trasferimenti correnti da Amministrazioni pubbliche									
	<b>2.01.01.01. - Trasferimenti correnti da Amministrazioni Centrali</b>									
2.01.01.01.001.	Trasferimenti correnti da Ministeri	6.337.000,00	13.257.155,88	632.844,80	18.961.311,08	18.941.311,08	20.000,00	18.961.311,08		
2.01.01.01.013.	Trasferimenti correnti da enti e istituzioni centrali di ricerca e Istituti e stazioni sperimentali per la ricerca	4.888.204,00	11.419.553,78	3.218.357,19	13.089.400,59	10.981.229,10	2.108.171,49	13.089.400,59		
2.01.01.01.999	Trasferimenti correnti da altre Amministrazioni Centrali n.a.c.									

## ENTRATE

Capitolo		Gestione della Competenza 2017								
Codice	Denominazione	Previsioni			Somme Accertate			Diff. rispetto alle Previsioni		
		Iniziali	Variazioni		Definitive (3+4-5)	Riscosse	Rimaste da Riscuotere	Totale Accertamenti (7 + 8)	In Più (9 - 6)	In Meno (6 - 9)
			In +	In -						
1	2	3	4	5	6	7	8	9	10	11
	<b>Totale 2.01.01.01. - Trasferimenti correnti da Amministrazioni Centrali</b>	<b>11.225.204,00</b>	<b>24.676.709,66</b>	<b>3.851.201,99</b>	<b>32.050.711,67</b>	<b>29.922.540,18</b>	<b>2.128.171,49</b>	<b>32.050.711,67</b>	<b>0,00</b>	
	<b>2.01.01.02. - Trasferimenti correnti da Amministrazioni Locali</b>									
2.01.01.02.001	Trasferimenti correnti da Regioni e province autonome		2.091.300,81	60.000,00	2.031.300,81	655.671,87	1.375.628,94	2.031.300,81		
2.01.01.02.003	Trasferimenti correnti da Comuni		9.201,76		9.201,76	7.594,76	1.607,00	9.201,76		
2.01.01.02.008	Trasferimenti correnti da Università		255.560,54	68.210,00	187.350,54	187.350,54		187.350,54		
2.01.01.02.019	Trasferimenti correnti da Fondazioni e istituzioni liriche locali e da teatri stabili di iniziativa pubblica		4.000,00		4.000,00	4.000,00		4.000,00		
2.01.01.02.999	Trasferimenti correnti da altre Amministrazioni Locali n.a.c.		41.000,00		41.000,00	29.000,00	12.000,00	41.000,00		
	<b>Totale 2.01.01.02. - Trasferimenti correnti da Amministrazioni Locali</b>	<b>0,00</b>	<b>2.401.063,11</b>	<b>128.210,00</b>	<b>2.272.853,11</b>	<b>883.617,17</b>	<b>1.389.235,94</b>	<b>2.272.853,11</b>	<b>0,00</b>	
	<b>Totale 2.01.01. - Trasferimenti correnti da Amministrazioni pubbliche</b>	<b>11.225.204,00</b>	<b>27.077.772,77</b>	<b>3.979.411,99</b>	<b>34.323.564,78</b>	<b>30.806.157,35</b>	<b>3.517.407,43</b>	<b>34.323.564,78</b>	<b>0,00</b>	
	<b>2.01.03. - Trasferimenti correnti da Imprese</b>									
	<b>2.01.03.02. - Trasferimenti correnti da Imprese</b>									



## ENTRATE

Capitolo		Gestione della Competenza 2017								
Codice	Denominazione	Previsioni			Somme Accertate			Diff. rispetto alle Previsioni		
		Iniziali	Variazioni		Definitive (3+4-5)	Riscosse	Rimaste da Riscuotere	Totale Accertamenti (7 + 8)	In Più (9 - 6)	In Meno (6 - 9)
			In +	In -						
1	2	3	4	5	6	7	8	9	10	11
2.01.03.02.999	Altri trasferimenti correnti da altre imprese		208.248,00	56.900,00	151.348,00	134.348,00	17.000,00	151.348,00		
	<b>Totale 2.01.03.02. - Trasferimenti correnti da Imprese</b>	<b>0,00</b>	<b>208.248,00</b>	<b>56.900,00</b>	<b>151.348,00</b>	<b>134.348,00</b>	<b>17.000,00</b>	<b>151.348,00</b>	<b>0,00</b>	
	Totale 2.01.03. - Trasferimenti correnti da Imprese	<b>0,00</b>	<b>208.248,00</b>	<b>56.900,00</b>	<b>151.348,00</b>	<b>134.348,00</b>	<b>17.000,00</b>	<b>151.348,00</b>	<b>0,00</b>	
	2.01.04. - Trasferimenti correnti da Istituzioni Sociali Private									
	<b>2.01.04.01. - Trasferimenti correnti da Istituzioni Sociali Private</b>									
2.01.04.01.001	Trasferimenti correnti da Istituzioni Sociali Private		58.210,00		58.210,00	58.210,00		58.210,00		
	<b>Totale 2.01.04.01. - Trasferimenti correnti da Istituzioni Sociali Private</b>	<b>0,00</b>	<b>58.210,00</b>	<b>0,00</b>	<b>58.210,00</b>	<b>58.210,00</b>	<b>0,00</b>	<b>58.210,00</b>	<b>0,00</b>	
	Totale 2.01.04. - Trasferimenti correnti da Istituzioni Sociali Private	<b>0,00</b>	<b>58.210,00</b>	<b>0,00</b>	<b>58.210,00</b>	<b>58.210,00</b>	<b>0,00</b>	<b>58.210,00</b>	<b>0,00</b>	
	2.01.05. - Trasferimenti correnti dall'Unione Europea e dal Resto del Mondo									
	<b>2.01.05.01. - Trasferimenti correnti dall'Unione Europea</b>									
2.01.05.01.999.	Altri trasferimenti correnti dall'Unione Europea		5.696.678,75	251.200,25	5.445.478,50	5.332.009,86	113.468,64	5.445.478,50		



## ENTRATE

Capitolo		Gestione della Competenza 2017								
Codice	Denominazione	Previsioni				Somme Accertate			Diff. rispetto alle Previsioni	
		Iniziali	Variazioni		Definitive (3+4-5)	Riscosse	Rimaste da Riscuotere	Totale Accertamenti (7 + 8)	In Più (9 - 6)	In Meno (6 - 9)
			In +	In -						
1	2	3	4	5	6	7	8	9	10	11
	<b>Totale 2.01.05.01. - Trasferimenti correnti dall'Unione Europea</b>	<b>0,00</b>	<b>5.696.678,75</b>	<b>251.200,25</b>	<b>5.445.478,50</b>	<b>5.332.009,86</b>	<b>113.468,64</b>	<b>5.445.478,50</b>	<b>0,00</b>	
2.01.05.02.001	<b>2.01.05.02. - Trasferimenti correnti dal Resto del Mondo</b>									
	Trasferimenti correnti dal Resto del Mondo	583.462,70	2.329.635,05	350.267,80	2.562.829,95	2.115.774,60	447.055,35	2.562.829,95		
	<b>Totale 2.01.05.02. - Trasferimenti correnti dal Resto del Mondo</b>	<b>583.462,70</b>	<b>2.329.635,05</b>	<b>350.267,80</b>	<b>2.562.829,95</b>	<b>2.115.774,60</b>	<b>447.055,35</b>	<b>2.562.829,95</b>	<b>0,00</b>	
	Totale 2.01.05. - Trasferimenti correnti dall'Unione Europea e dal Resto del Mondo	<b>583.462,70</b>	<b>8.026.313,80</b>	<b>601.468,05</b>	<b>8.008.308,45</b>	<b>7.447.784,46</b>	<b>560.523,99</b>	<b>8.008.308,45</b>	<b>0,00</b>	
	<u>Totale 2.01. - Trasferimenti correnti</u>	<b>11.808.666,70</b>	<b>35.370.544,57</b>	<b>4.637.780,04</b>	<b>42.541.431,23</b>	<b>38.446.499,81</b>	<b>4.094.931,42</b>	<b>42.541.431,23</b>	<b>0,00</b>	
	<b>Totale generale 2. - Trasferimenti correnti</b>	<b>11.808.666,70</b>	<b>35.370.544,57</b>	<b>4.637.780,04</b>	<b>42.541.431,23</b>	<b>38.446.499,81</b>	<b>4.094.931,42</b>	<b>42.541.431,23</b>	<b>0,00</b>	
	<b>3. - Entrate extratributarie</b>									
	<u>3.01. - Vendita di beni e servizi e proventi derivanti dalla gestione dei beni</u>									
	3.01.01. - Vendita di beni									
	<b>3.01.01.01. - Vendita di beni</b>									



## ENTRATE

Capitolo		Gestione della Competenza 2017								
Codice	Denominazione	Previsioni				Somme Accertate			Diff. rispetto alle Previsioni	
		Iniziali	Variazioni		Definitive (3+4-5)	Riscosse	Rimaste da Riscuotere	Totale Accertamenti (7 + 8)	In Più (9 - 6)	In Meno (6 - 9)
			In +	In -						
1	2	3	4	5	6	7	8	9	10	11
3.01.01.01.999	Proventi da vendita di beni n.a.c.		232.884,57	43.000,00	189.884,57	189.884,57		189.884,57		
	<b>Totale 3.01.01.01. - Vendita di beni</b>	<b>0,00</b>	<b>232.884,57</b>	<b>43.000,00</b>	<b>189.884,57</b>	<b>189.884,57</b>	<b>0,00</b>	<b>189.884,57</b>	<b>0,00</b>	
	Totale 3.01.01. - Vendita di beni	0,00	232.884,57	43.000,00	189.884,57	189.884,57	0,00	189.884,57	0,00	
	3.01.02. - Entrate dalla vendita e dall'erogazione di servizi									
	<b>3.01.02.01. - Entrate dalla vendita di servizi</b>									
3.01.02.01.038	Proventi da analisi e studi nel campo della ricerca	189.884,57	437.800,00	226.784,57	400.900,00	160.400,00	240.500,00	400.900,00		
3.01.02.01.040	Proventi per organizzazione convegni		2.049,19		2.049,19	2.049,19		2.049,19		
3.01.02.01.999	Proventi da servizi n.a.c.		110.362,80		110.362,80	82.202,80	28.160,00	110.362,80		
	<b>Totale 3.01.02.01. - Entrate dalla vendita di servizi</b>	<b>189.884,57</b>	<b>550.211,99</b>	<b>226.784,57</b>	<b>513.311,99</b>	<b>244.651,99</b>	<b>268.660,00</b>	<b>513.311,99</b>	<b>0,00</b>	
	Totale 3.01.02. - Entrate dalla vendita e dall'erogazione di servizi	189.884,57	550.211,99	226.784,57	513.311,99	244.651,99	268.660,00	513.311,99	0,00	
	<u>Totale 3.01. - Vendita di beni e servizi e proventi derivanti dalla gestione dei beni</u>	<b>189.884,57</b>	<b>783.096,56</b>	<b>269.784,57</b>	<b>703.196,56</b>	<b>434.536,56</b>	<b>268.660,00</b>	<b>703.196,56</b>	<b>0,00</b>	
	<u>3.03. - Interessi attivi</u>									



## ENTRATE

Capitolo		Gestione della Competenza 2017								
Codice	Denominazione	Previsioni			Somme Accertate			Diff. rispetto alle Previsioni		
		Iniziali	Variazioni		Definitive (3+4-5)	Riscosse	Rimaste da Riscuotere	Totale Accertamenti (7 + 8)	In Più (9 - 6)	In Meno (6 - 9)
			In +	In -						
1	2	3	4	5	6	7	8	9	10	11
	3.03.03. - Altri interessi attivi									
	<b>3.03.03.02. - Interessi attivi di mora</b>									
3.03.03.02.999	Interessi attivi di mora da altri soggetti		1.094,65		1.094,65	1.094,65		1.094,65		
	<b>Totale 3.03.03.02. - Interessi attivi di mora</b>	<b>0,00</b>	<b>1.094,65</b>	<b>0,00</b>	<b>1.094,65</b>	<b>1.094,65</b>	<b>0,00</b>	<b>1.094,65</b>	<b>0,00</b>	
	Totale 3.03.03. - Altri interessi attivi	<b>0,00</b>	<b>1.094,65</b>	<b>0,00</b>	<b>1.094,65</b>	<b>1.094,65</b>	<b>0,00</b>	<b>1.094,65</b>	<b>0,00</b>	
	<u>Totale 3.03. - Interessi attivi</u>	<b>0,00</b>	<b>1.094,65</b>	<b>0,00</b>	<b>1.094,65</b>	<b>1.094,65</b>	<b>0,00</b>	<b>1.094,65</b>	<b>0,00</b>	
	<u>3.05. - Rimborsi e altre entrate correnti</u>									
	3.05.01. - Indennizzi di assicurazione									
	<b>3.05.01.01. - Indennizzi di assicurazione contro i danni</b>									
3.05.01.01.001	Indennizzi di assicurazione su beni immobili									
3.05.01.01.002	Indennizzi di assicurazione su beni mobili		128.000,00		128.000,00	128.000,00		128.000,00		
3.05.01.01.999	Altri indennizzi di assicurazione contro i danni		1.898,44		1.898,44	1.898,44		1.898,44		



## ENTRATE

Capitolo		Gestione della Competenza 2017								
Codice	Denominazione	Previsioni			Somme Accertate			Diff. rispetto alle Previsioni		
		Iniziali	Variazioni		Definitive (3+4-5)	Riscosse	Rimaste da Riscuotere	Totale Accertamenti (7 + 8)	In Più (9 - 6)	In Meno (6 - 9)
			In +	In -						
1	2	3	4	5	6	7	8	9	10	11
	<b>Totale 3.05.01.01. - Indennizzi di assicurazione contro i danni</b>	0,00	129.898,44	0,00	129.898,44	129.898,44	0,00	129.898,44	0,00	
	Totale 3.05.01. - Indennizzi di assicurazione	0,00	129.898,44	0,00	129.898,44	129.898,44	0,00	129.898,44	0,00	
	3.05.02. - Rimborsi in entrata									
	<b>3.05.02.02. - Entrate per rimborsi di imposte</b>									
3.05.02.02.001	Entrate per rimborsi di imposte indirette		16,00	16,00						
3.05.02.02.003	Entrate da rimborsi di imposte dirette									
	<b>Totale 3.05.02.02. - Entrate per rimborsi di imposte</b>	0,00	16,00	16,00	0,00	0,00	0,00	0,00	0,00	
	<b>3.05.02.03. - Entrate da rimborsi, recuperi e restituzioni di somme non dovute o incassate in eccesso</b>									
3.05.02.03.001	Entrate da rimborsi, recuperi e restituzioni di somme non dovute o incassate in eccesso da Amministrazioni Centrali									
3.05.02.03.003	Entrate da rimborsi, recuperi e restituzioni di somme non dovute o incassate in eccesso da Enti Previdenziali		13,68		13,68	13,68		13,68		



## ENTRATE

Capitolo		Gestione della Competenza 2017								
Codice	Denominazione	Previsioni			Somme Accertate			Diff. rispetto alle Previsioni		
		Iniziali	Variazioni		Definitive (3+4-5)	Riscosse	Rimaste da Riscuotere	Totale Accertamenti (7 + 8)	In Più (9 - 6)	In Meno (6 - 9)
			In +	In -						
1	2	3	4	5	6	7	8	9	10	11
3.05.02.03.005	Entrate da rimborsi, recuperi e restituzioni di somme non dovute o incassate in eccesso da Imprese		2.750,09		2.750,09	2.750,09		2.750,09		
	<b>Totale 3.05.02.03. - Entrate da rimborsi, recuperi e restituzioni di somme non dovute o incassate in eccesso</b>	<b>0,00</b>	<b>2.763,77</b>	<b>0,00</b>	<b>2.763,77</b>	<b>2.763,77</b>	<b>0,00</b>	<b>2.763,77</b>	<b>0,00</b>	
	Totale 3.05.02. - Rimborsi in entrata	<b>0,00</b>	<b>2.779,77</b>	<b>16,00</b>	<b>2.763,77</b>	<b>2.763,77</b>	<b>0,00</b>	<b>2.763,77</b>	<b>0,00</b>	
	3.05.99. - Altre entrate correnti n.a.c.									
	<b>3.05.99.99. - Altre entrate correnti n.a.c.</b>									
3.05.99.99.999	Altre entrate correnti n.a.c.	3.500,00	128.585,73	16,67	132.069,06	107.335,36	24.733,70	132.069,06		
	<b>Totale 3.05.99.99. - Altre entrate correnti n.a.c.</b>	<b>3.500,00</b>	<b>128.585,73</b>	<b>16,67</b>	<b>132.069,06</b>	<b>107.335,36</b>	<b>24.733,70</b>	<b>132.069,06</b>	<b>0,00</b>	
	Totale 3.05.99. - Altre entrate correnti n.a.c.	<b>3.500,00</b>	<b>128.585,73</b>	<b>16,67</b>	<b>132.069,06</b>	<b>107.335,36</b>	<b>24.733,70</b>	<b>132.069,06</b>	<b>0,00</b>	
	<u>Totale 3.05. - Rimborsi e altre entrate correnti</u>	<b>3.500,00</b>	<b>261.263,94</b>	<b>32,67</b>	<b>264.731,27</b>	<b>239.997,57</b>	<b>24.733,70</b>	<b>264.731,27</b>	<b>0,00</b>	
	<b>Totale generale 3. - Entrate extratributarie</b>	<b>193.384,57</b>	<b>1.045.455,15</b>	<b>269.817,24</b>	<b>969.022,48</b>	<b>675.628,78</b>	<b>293.393,70</b>	<b>969.022,48</b>	<b>0,00</b>	
	<b>4. - Entrate in conto capitale</b>									





## ENTRATE

Capitolo		Gestione della Competenza 2017								
Codice	Denominazione	Previsioni			Somme Accertate			Diff. rispetto alle Previsioni		
		Iniziali	Variazioni		Definitive (3+4-5)	Riscosse	Rimaste da Riscuotere	Totale Accertamenti (7 + 8)	In Più (9 - 6)	In Meno (6 - 9)
			In +	In -						
1	2	3	4	5	6	7	8	9	10	11
	<u>4.02. - Contributi agli investimenti</u>									
	4.02.01. - Contributi agli investimenti da amministrazioni pubbliche									
	<b>4.02.01.01. - Contributi agli investimenti da Amministrazioni Centrali</b>									
4.02.01.01.999	Contributi agli investimenti da altre Amministrazioni Centrali n.a.c.									
	<b>Totale 4.02.01.01. - Contributi agli investimenti da Amministrazioni Centrali</b>	<b>0,00</b>	<b>0,00</b>	<b>0,00</b>	<b>0,00</b>	<b>0,00</b>	<b>0,00</b>	<b>0,00</b>	<b>0,00</b>	
	<b>4.02.01.02. - Contributi agli investimenti da Amministrazioni Locali</b>									
4.02.01.02.999	Contributi agli investimenti da altre Amministrazioni Locali n.a.c.		19.000,00		19.000,00	15.200,00	3.800,00	19.000,00		
	<b>Totale 4.02.01.02. - Contributi agli investimenti da Amministrazioni Locali</b>	<b>0,00</b>	<b>19.000,00</b>	<b>0,00</b>	<b>19.000,00</b>	<b>15.200,00</b>	<b>3.800,00</b>	<b>19.000,00</b>	<b>0,00</b>	
	<b>Totale 4.02.01. - Contributi agli investimenti da amministrazioni pubbliche</b>	<b>0,00</b>	<b>19.000,00</b>	<b>0,00</b>	<b>19.000,00</b>	<b>15.200,00</b>	<b>3.800,00</b>	<b>19.000,00</b>	<b>0,00</b>	
	4.02.05. - Contributi agli investimenti dall'Unione Europea e dal Resto del Mondo									



## ENTRATE

Capitolo		Gestione della Competenza 2017								
Codice	Denominazione	Previsioni			Somme Accertate			Diff. rispetto alle Previsioni		
		Iniziali	Variazioni		Definitive (3+4-5)	Riscosse	Rimaste da Riscuotere	Totale Accertamenti (7 + 8)	In Più (9 - 6)	In Meno (6 - 9)
			In +	In -						
1	2	3	4	5	6	7	8	9	10	11
4.02.05.99.999.	<b>4.02.05.99. - Altri contributi agli investimenti dall'Unione Europea</b>									
	Altri contributi agli investimenti dall'Unione Europea									
	<b>Totale 4.02.05.99. - Altri contributi agli investimenti dall'Unione Europea</b>	<b>0,00</b>	<b>0,00</b>	<b>0,00</b>	<b>0,00</b>	<b>0,00</b>	<b>0,00</b>	<b>0,00</b>	<b>0,00</b>	
	Totale 4.02.05. - Contributi agli investimenti dall'Unione Europea e dal Resto del Mondo	<b>0,00</b>	<b>0,00</b>	<b>0,00</b>	<b>0,00</b>	<b>0,00</b>	<b>0,00</b>	<b>0,00</b>	<b>0,00</b>	
	<u>Totale 4.02. - Contributi agli investimenti</u>	<b>0,00</b>	<b>19.000,00</b>	<b>0,00</b>	<b>19.000,00</b>	<b>15.200,00</b>	<b>3.800,00</b>	<b>19.000,00</b>	<b>0,00</b>	
	<b>Totale generale 4. - Entrate in conto capitale</b>	<b>0,00</b>	<b>19.000,00</b>	<b>0,00</b>	<b>19.000,00</b>	<b>15.200,00</b>	<b>3.800,00</b>	<b>19.000,00</b>	<b>0,00</b>	
	<b>6. - Accensione Prestiti</b>									
	<u>6.03. - Accensione mutui e altri finanziamenti a medio lungo termine</u>									
	6.03.01. - Finanziamenti a medio lungo termine									
	<b>6.03.01.04. - Accensione mutui e altri finanziamenti a medio lungo termine da Imprese</b>									



## ENTRATE

Capitolo		Gestione della Competenza 2017								
Codice	Denominazione	Previsioni			Somme Accertate			Diff. rispetto alle Previsioni		
		Iniziali	Variazioni		Definitive (3+4-5)	Riscosse	Rimaste da Riscuotere	Totale Accertamenti (7 + 8)	In Più (9 - 6)	In Meno (6 - 9)
			In +	In -						
1	2	3	4	5	6	7	8	9	10	11
6.03.01.04.003	Accensione mutui e altri finanziamenti a medio lungo termine da Cassa Depositi e Prestiti - SPA									
	<b>Totale 6.03.01.04. - Accensione mutui e altri finanziamenti a medio lungo termine da Imprese</b>	<b>0,00</b>	<b>0,00</b>	<b>0,00</b>	<b>0,00</b>	<b>0,00</b>	<b>0,00</b>	<b>0,00</b>	<b>0,00</b>	
	Totale 6.03.01. - Finanziamenti a medio lungo termine	0,00	0,00	0,00	0,00	0,00	0,00	0,00	0,00	
	<u>Totale 6.03. - Accensione mutui e altri finanziamenti a medio lungo termine</u>	<b>0,00</b>	<b>0,00</b>	<b>0,00</b>	<b>0,00</b>	<b>0,00</b>	<b>0,00</b>	<b>0,00</b>	<b>0,00</b>	
	<b>Totale generale 6. - Accensione Prestiti</b>	<b>0,00</b>	<b>0,00</b>	<b>0,00</b>	<b>0,00</b>	<b>0,00</b>	<b>0,00</b>	<b>0,00</b>	<b>0,00</b>	
	<b>9. - Entrate per conto terzi e partite di giro</b>									
	<u>9.01. - Entrate per partite di giro</u>									
	9.01.01. - Altre ritenute									
	<b>9.01.01.02. - Ritenute per scissione contabile IVA (split payment)</b>									
9.01.01.02.001	Ritenute per scissione contabile IVA (split payment)		2.200.000,00	1.139.846,90	1.060.153,10	1.059.767,85	385,25	1.060.153,10		
	<b>Totale 9.01.01.02. - Ritenute per scissione contabile IVA</b>	<b>0,00</b>	<b>2.200.000,00</b>	<b>1.139.846,90</b>	<b>1.060.153,10</b>	<b>1.059.767,85</b>	<b>385,25</b>	<b>1.060.153,10</b>	<b>0,00</b>	



## ENTRATE

Capitolo		Gestione della Competenza 2017								
Codice	Denominazione	Previsioni			Somme Accertate			Diff. rispetto alle Previsioni		
		Iniziali	Variazioni		Definitive (3+4-5)	Riscosse	Rimaste da Riscuotere	Totale Accertamenti (7 + 8)	In Più (9 - 6)	In Meno (6 - 9)
			In +	In -						
1	2	3	4	5	6	7	8	9	10	11
	(split payment) Totale 9.01.01. - Altre ritenute	0,00	2.200.000,00	1.139.846,90	1.060.153,10	1.059.767,85	385,25	1.060.153,10	0,00	
	9.01.02. - Ritenute su redditi da lavoro dipendente									
	<b>9.01.02.01. - Ritenute erariali su redditi da lavoro dipendente per conto terzi</b>									
9.01.02.01.001	Ritenute erariali su redditi da lavoro dipendente per conto terzi	1.450.000,00		1.032.582,65	417.417,35	417.365,35	52,00	417.417,35		
	<b>Totale 9.01.02.01. - Ritenute erariali su redditi da lavoro dipendente per conto terzi</b>	<b>1.450.000,00</b>	<b>0,00</b>	<b>1.032.582,65</b>	<b>417.417,35</b>	<b>417.365,35</b>	<b>52,00</b>	<b>417.417,35</b>	<b>0,00</b>	
	<b>9.01.02.02. - Ritenute previdenziali e assistenziali su redditi da lavoro dipendente per conto terzi</b>									
9.01.02.02.001	Ritenute previdenziali e assistenziali su redditi da lavoro dipendente per conto terzi	2.060.000,00	648.000,00	752.064,86	1.955.935,14	1.955.935,14		1.955.935,14		
	<b>Totale 9.01.02.02. - Ritenute previdenziali e assistenziali su redditi da lavoro dipendente per conto terzi</b>	<b>2.060.000,00</b>	<b>648.000,00</b>	<b>752.064,86</b>	<b>1.955.935,14</b>	<b>1.955.935,14</b>	<b>0,00</b>	<b>1.955.935,14</b>	<b>0,00</b>	
	<b>Totale 9.01.02. - Ritenute su redditi da lavoro dipendente</b>	<b>3.510.000,00</b>	<b>648.000,00</b>	<b>1.784.647,51</b>	<b>2.373.352,49</b>	<b>2.373.300,49</b>	<b>52,00</b>	<b>2.373.352,49</b>	<b>0,00</b>	
	9.01.03. - Ritenute su redditi da lavoro autonomo									

## ENTRATE

Capitolo		Gestione della Competenza 2017								
Codice	Denominazione	Previsioni				Somme Accertate			Diff. rispetto alle Previsioni	
		Iniziali	Variazioni		Definitive (3+4-5)	Riscosse	Rimaste da Riscuotere	Totale Accertamenti (7 + 8)	In Più (9 - 6)	In Meno (6 - 9)
			In +	In -						
1	2	3	4	5	6	7	8	9	10	11
9.01.03.01.001	<b>9.01.03.01. - Ritenute erariali su redditi da lavoro autonomo per conto terzi</b> Ritenute erariali su redditi da lavoro autonomo per conto terzi	95.000,00	16.000,00	60.518,46	50.481,54	50.481,54		50.481,54		
	<b>Totale 9.01.03.01. - Ritenute erariali su redditi da lavoro autonomo per conto terzi</b>	<b>95.000,00</b>	<b>16.000,00</b>	<b>60.518,46</b>	<b>50.481,54</b>	<b>50.481,54</b>	<b>0,00</b>	<b>50.481,54</b>	<b>0,00</b>	
9.01.03.02.001	<b>9.01.03.02. - Ritenute previdenziali e assistenziali su redditi da lavoro autonomo per conto terzi</b> Ritenute previdenziali e assistenziali su redditi da lavoro autonomo per conto terzi	18.000,00	231,01	16.928,03	1.302,98	1.302,98		1.302,98		
	<b>Totale 9.01.03.02. - Ritenute previdenziali e assistenziali su redditi da lavoro autonomo per conto terzi</b>	<b>18.000,00</b>	<b>231,01</b>	<b>16.928,03</b>	<b>1.302,98</b>	<b>1.302,98</b>	<b>0,00</b>	<b>1.302,98</b>	<b>0,00</b>	
	<b>Totale 9.01.03. - Ritenute su redditi da lavoro autonomo</b>	<b>113.000,00</b>	<b>16.231,01</b>	<b>77.446,49</b>	<b>51.784,52</b>	<b>51.784,52</b>	<b>0,00</b>	<b>51.784,52</b>	<b>0,00</b>	
9.01.99.03.001	9.01.99. - Altre entrate per partite di giro <b>9.01.99.03. - Rimborso di fondi economici e carte aziendali</b> Rimborso di fondi economici e carte aziendali	360.000,00	5.000,00	253.551,14	111.448,86	111.434,46	14,40	111.448,86		



## ENTRATE

Capitolo		Gestione della Competenza 2017								
Codice	Denominazione	Previsioni			Somme Accertate			Diff. rispetto alle Previsioni		
		Iniziali	Variazioni		Definitive (3+4-5)	Riscosse	Rimaste da Riscuotere	Totale Accertamenti (7 + 8)	In Più (9 - 6)	In Meno (6 - 9)
			In +	In -						
1	2	3	4	5	6	7	8	9	10	11
	<b>Totale 9.01.99.03. - Rimborso di fondi economici e carte aziendali</b>	<b>360.000,00</b>	<b>5.000,00</b>	<b>253.551,14</b>	<b>111.448,86</b>	<b>111.434,46</b>	<b>14,40</b>	<b>111.448,86</b>	<b>0,00</b>	
	<b>9.01.99.99. - Altre entrate per partite di giro diverse</b>									
9.01.99.99.999.	Altre entrate per partite di giro diverse	3.830.000,00	2.410.000,00	2.387.378,85	3.852.621,15	3.599.040,91	253.580,24	3.852.621,15		
	<b>Totale 9.01.99.99. - Altre entrate per partite di giro diverse</b>	<b>3.830.000,00</b>	<b>2.410.000,00</b>	<b>2.387.378,85</b>	<b>3.852.621,15</b>	<b>3.599.040,91</b>	<b>253.580,24</b>	<b>3.852.621,15</b>	<b>0,00</b>	
	Totale 9.01.99. - Altre entrate per partite di giro	<b>4.190.000,00</b>	<b>2.415.000,00</b>	<b>2.640.929,99</b>	<b>3.964.070,01</b>	<b>3.710.475,37</b>	<b>253.594,64</b>	<b>3.964.070,01</b>	<b>0,00</b>	
	<u>Totale 9.01. - Entrate per partite di giro</u>	<b>7.813.000,00</b>	<b>5.279.231,01</b>	<b>5.642.870,89</b>	<b>7.449.360,12</b>	<b>7.195.328,23</b>	<b>254.031,89</b>	<b>7.449.360,12</b>	<b>0,00</b>	
	<b>Totale generale 9. - Entrate per conto terzi e partite di giro</b>	<b>7.813.000,00</b>	<b>5.279.231,01</b>	<b>5.642.870,89</b>	<b>7.449.360,12</b>	<b>7.195.328,23</b>	<b>254.031,89</b>	<b>7.449.360,12</b>	<b>0,00</b>	
	<b>Totale 1. - Strutture di Ricerca</b>	<b>19.815.051,27</b>	<b>41.714.230,73</b>	<b>10.550.468,17</b>	<b>50.978.813,83</b>	<b>46.332.656,82</b>	<b>4.646.157,01</b>	<b>50.978.813,83</b>	<b>0,00</b>	

## ENTRATE

Capitolo		Gestione della Competenza 2017								
Codice	Denominazione	Previsioni			Somme Accertate			Diff. rispetto alle Previsioni		
		Iniziali	Variazioni		Definitive (3+4-5)	Riscosse	Rimaste da Riscuotere	Totale Accertamenti (7 + 8)	In Più (9 - 6)	In Meno (6 - 9)
			In +	In -						
1	2	3	4	5	6	7	8	9	10	11
	<b>Riepilogo dei Titoli</b>									
	<b>Riepilogo dei titoli Centro Resp. Amm.va Sede Centrale</b>									
	<i>Titolo II</i>	97.631.000,00	12.474.348,18	20.168.962,57	89.936.385,61	89.936.385,61	0,00	89.936.385,61	0,00	0,00
	<i>Titolo III</i>	0,00	3.217,34	0,00	3.217,34	3.217,34	0,00	3.217,34	0,00	0,00
	<i>Titolo IX</i>	21.515.000,00	2.597.100,00	896.184,60	23.215.915,40	23.193.624,33	22.291,07	23.215.915,40	0,00	0,00
	<b>Totale delle entrate Centro Resp. Amm.va Sede Centrale</b>	<b>119.146.000,00</b>	<b>15.074.665,52</b>	<b>21.065.147,17</b>	<b>113.155.518,35</b>	<b>113.133.227,28</b>	<b>22.291,07</b>	<b>113.155.518,35</b>	<b>0,00</b>	<b>0,00</b>
	<b>Riepilogo dei titoli Centro Resp. Amm.va Strutture di Ricerca</b>									
	<i>Titolo II</i>	11.808.666,70	35.370.544,57	4.637.780,04	42.541.431,23	38.446.499,81	4.094.931,42	42.541.431,23	0,00	0,00
	<i>Titolo III</i>	193.384,57	1.045.455,15	269.817,24	969.022,48	675.628,78	293.393,70	969.022,48	0,00	0,00
	<i>Titolo IV</i>	0,00	19.000,00	0,00	19.000,00	15.200,00	3.800,00	19.000,00	0,00	0,00
	<i>Titolo VI</i>	0,00	0,00	0,00	0,00	0,00	0,00	0,00	0,00	0,00
	<i>Titolo IX</i>	7.813.000,00	5.279.231,01	5.642.870,89	7.449.360,12	7.195.328,23	254.031,89	7.449.360,12	0,00	0,00
	<b>Totale delle entrate Centro Resp. Amm.va Strutture di Ricerca</b>	<b>19.815.051,27</b>	<b>41.714.230,73</b>	<b>10.550.468,17</b>	<b>50.978.813,83</b>	<b>46.332.656,82</b>	<b>4.646.157,01</b>	<b>50.978.813,83</b>	<b>0,00</b>	<b>0,00</b>
	<b>Totale delle Entrate</b>	<b>138.961.051,27</b>	<b>56.788.896,25</b>	<b>31.615.615,34</b>	<b>164.134.332,18</b>	<b>159.465.884,10</b>	<b>4.668.448,08</b>	<b>164.134.332,18</b>	<b>0,00</b>	
	<b>Avanzo Ammin. Applicato</b>	<b>100.476.362,59</b>	<b>25.148.043,14</b>		<b>125.624.405,73</b>					<b>125.624.405,73</b>
	<b>Disavanzo Finanziario</b>									
	<b>Disavanzo di Cassa</b>									

**ENTRATE**

Capitolo		Gestione della Competenza 2017								
Codice	Denominazione	Previsioni			Somme Accertate			Diff. rispetto alle Previsioni		
		Iniziali	Variazioni		Definitive (3+4-5)	Riscosse	Rimaste da Riscuotere	Totale Accertamenti (7 + 8)	In Più (9 - 6)	In Meno (6 - 9)
			In +	In -						
1	2	3	4	5	6	7	8	9	10	11
	<b>Totale a Pareggio</b>	239.437.413,86	81.936.939,39	31.615.615,34	289.758.737,91	159.465.884,10	4.668.448,08	164.134.332,18		125.624.405,73



## USCITE

Capitolo		Gestione della Competenza 2017								
Codice	Denominazione	Previsioni			Somme Impegnate			Diff. rispetto alle Previsioni		
		Iniziali	Variazioni		Definitive (3+4-5)	Pagate	Rimaste da Pagare	Totale Impegni (7 + 8)	In Più (9 - 6)	In Meno (6 - 9)
			In +	In -						
1	2	3	4	5	6	7	8	9	10	11
	<b>0. - Sede Centrale</b>									
	<b>1. - Spese correnti</b>									
	<u>1.01. - Redditi da lavoro dipendente</u>									
	1.01.01. - Retribuzioni lorde									
	<b>1.01.01.01. - Retribuzioni in denaro</b>									
1.01.01.01.002.	Voci stipendiali corrisposte al personale a tempo indeterminato	39.032.727,89	4.091.501,26	807.824,31	42.316.404,84	37.678.955,77	1.154,88	37.680.110,65		4.636.294,19
1.01.01.01.004.	Indennità ed altri compensi, esclusi i rimborsi spesa per missione, corrisposti al personale a tempo indeterminato	10.453.161,38	1.109.148,16	5.400,00	11.556.909,54	5.767.433,22	34.081,64	5.801.514,86		5.755.394,68
1.01.01.01.006.	Voci stipendiali corrisposte al personale a tempo determinato	642.256,22	64.000,00	84.593,51	621.662,71	382.327,56	8.750,00	391.077,56		230.585,15
1.01.01.01.008.	Indennità ed altri compensi, esclusi i rimborsi spesa documentati per missione, corrisposti al personale a tempo determinato	170.977,94	62.898,45	22.062,94	211.813,45	136.989,85	36.229,83	173.219,68		38.593,77
1.01.01.01.009	Assegni di ricerca	1.081.335,94	207.759,72	829.271,83	459.823,83	116.674,58		116.674,58		343.149,25
	<b>Totale 1.01.01.01. - Retribuzioni in denaro</b>	<b>51.380.459,37</b>	<b>5.535.307,59</b>	<b>1.749.152,59</b>	<b>55.166.614,37</b>	<b>44.082.380,98</b>	<b>80.216,35</b>	<b>44.162.597,33</b>		<b>11.004.017,04</b>


**USCITE**

Capitolo		Gestione della Competenza 2017								
Codice	Denominazione	Previsioni			Somme Impegnate			Diff. rispetto alle Previsioni		
		Iniziali	Variazioni		Definitive (3+4-5)	Pagate	Rimaste da Pagare	Totale Impegni (7 + 8)	In Più (9 - 6)	In Meno (6 - 9)
			In +	In -						
1	2	3	4	5	6	7	8	9	10	11
1.01.01.02.001	<b>1.01.01.02. - Altre spese per il personale</b> Contributi per asili nido e strutture sportive, ricreative o di vacanza messe a disposizione dei lavoratori dipendenti e delle loro famiglie e altre spese per il benessere del personale	1.771.593,19	14.755,92		1.786.349,11	121.000,03		121.000,03		1.665.349,08
1.01.01.02.002	Buoni pasto	70.000,00		5.000,00	65.000,00	64.026,56		64.026,56		973,44
	<b>Totale 1.01.01.02. - Altre spese per il personale</b>	<b>1.841.593,19</b>	<b>14.755,92</b>	<b>5.000,00</b>	<b>1.851.349,11</b>	<b>185.026,59</b>	<b>0,00</b>	<b>185.026,59</b>		<b>1.666.322,52</b>
	Totale 1.01.01. - Retribuzioni lorde	<b>53.222.052,56</b>	<b>5.550.063,51</b>	<b>1.754.152,59</b>	<b>57.017.963,48</b>	<b>44.267.407,57</b>	<b>80.216,35</b>	<b>44.347.623,92</b>		<b>12.670.339,56</b>
	1.01.02. - Contributi sociali a carico dell'ente									
	<b>1.01.02.01. - Contributi sociali effettivi a carico dell'ente</b>									
1.01.02.01.001.	Contributi obbligatori per il personale	10.518.881,39	2.638.358,01	21.338,82	13.135.900,58	9.483.511,52	1.459.410,73	10.942.922,25		2.192.978,33
1.01.02.01.002.	Contributi previdenza complementare	600,00			600,00	447,98	65,46	513,44		86,56
1.01.02.01.003.	Contributi per indennità di fine rapporto	466.308,00			466.308,00	370.353,16	65.601,12	435.954,28		30.353,72
	<b>Totale 1.01.02.01. - Contributi sociali effettivi a carico dell'ente</b>	<b>10.985.789,39</b>	<b>2.638.358,01</b>	<b>21.338,82</b>	<b>13.602.808,58</b>	<b>9.854.312,66</b>	<b>1.525.077,31</b>	<b>11.379.389,97</b>		<b>2.223.418,61</b>
	Totale 1.01.02. - Contributi sociali a carico dell'ente	<b>10.985.789,39</b>	<b>2.638.358,01</b>	<b>21.338,82</b>	<b>13.602.808,58</b>	<b>9.854.312,66</b>	<b>1.525.077,31</b>	<b>11.379.389,97</b>		<b>2.223.418,61</b>


**USCITE**

Capitolo		Gestione della Competenza 2017								
Codice	Denominazione	Previsioni			Somme Impegnate			Diff. rispetto alle Previsioni		
		Iniziali	Variazioni		Definitive (3+4-5)	Pagate	Rimaste da Pagare	Totale Impegni (7 + 8)	In Più (9 - 6)	In Meno (6 - 9)
			In +	In -						
1	2	3	4	5	6	7	8	9	10	11
	<u>Totale 1.01. - Redditi da lavoro dipendente</u>	<b>64.207.841,95</b>	<b>8.188.421,52</b>	<b>1.775.491,41</b>	<b>70.620.772,06</b>	<b>54.121.720,23</b>	<b>1.605.293,66</b>	<b>55.727.013,89</b>		<b>14.893.758,17</b>
	<u>1.02. - Imposte e tasse a carico dell'ente</u>									
	1.02.01. - Imposte, tasse e proventi assimilati a carico dell'ente									
	<b>1.02.01.01. - Imposta regionale sulle attività produttive (IRAP)</b>									
1.02.01.01.001	Imposta regionale sulle attività produttive (IRAP)	3.737.716,90	253.500,00	7.389,58	3.983.827,32	3.200.499,12	509.287,09	3.709.786,21		274.041,11
	<b>Totale 1.02.01.01. - Imposta regionale sulle attività produttive (IRAP)</b>	<b>3.737.716,90</b>	<b>253.500,00</b>	<b>7.389,58</b>	<b>3.983.827,32</b>	<b>3.200.499,12</b>	<b>509.287,09</b>	<b>3.709.786,21</b>		<b>274.041,11</b>
	<b>1.02.01.02. - Imposta di registro e di bollo</b>									
1.02.01.02.001	Imposta di registro e di bollo	1.000,00	960,00		1.960,00	495,60	56,00	551,60		1.408,40
	<b>Totale 1.02.01.02. - Imposta di registro e di bollo</b>	<b>1.000,00</b>	<b>960,00</b>	<b>0,00</b>	<b>1.960,00</b>	<b>495,60</b>	<b>56,00</b>	<b>551,60</b>		<b>1.408,40</b>
	<b>1.02.01.06. - Tassa e/o tariffa smaltimento rifiuti solidi urbani</b>									
1.02.01.06.001	Tassa e/o tariffa smaltimento rifiuti solidi urbani	21.000,00			21.000,00	18.669,47		18.669,47		2.330,53
	<b>Totale 1.02.01.06. - Tassa e/o</b>	<b>21.000,00</b>	<b>0,00</b>	<b>0,00</b>	<b>21.000,00</b>	<b>18.669,47</b>	<b>0,00</b>	<b>18.669,47</b>		<b>2.330,53</b>


**USCITE**

Capitolo		Gestione della Competenza 2017								
Codice	Denominazione	Previsioni			Somme Impegnate			Diff. rispetto alle Previsioni		
		Iniziali	Variazioni		Definitive (3+4-5)	Pagate	Rimaste da Pagare	Totale Impegni (7 + 8)	In Più (9 - 6)	In Meno (6 - 9)
			In +	In -						
1	2	3	4	5	6	7	8	9	10	11
	<b>tariffa smaltimento rifiuti solidi urbani</b>									
	<b>1.02.01.10. - Imposta sul reddito delle persone giuridiche (ex IRPEG)</b>									
1.02.01.10.001	Imposta sul reddito delle persone giuridiche (ex IRPEG)	10.000,00	1.000,00	1.000,00	10.000,00	9.991,00		9.991,00		9,00
	<b>Totale 1.02.01.10. - Imposta sul reddito delle persone giuridiche (ex IRPEG)</b>	<b>10.000,00</b>	<b>1.000,00</b>	<b>1.000,00</b>	<b>10.000,00</b>	<b>9.991,00</b>	<b>0,00</b>	<b>9.991,00</b>		<b>9,00</b>
	<b>1.02.01.99. - Imposte, tasse e proventi assimilati a carico dell'ente n.a.c.</b>									
1.02.01.99.999	Imposte, tasse e proventi assimilati a carico dell'ente n.a.c.	7.000,00	40,00	1.000,00	6.040,00	3.985,81		3.985,81		2.054,19
	<b>Totale 1.02.01.99. - Imposte, tasse e proventi assimilati a carico dell'ente n.a.c.</b>	<b>7.000,00</b>	<b>40,00</b>	<b>1.000,00</b>	<b>6.040,00</b>	<b>3.985,81</b>	<b>0,00</b>	<b>3.985,81</b>		<b>2.054,19</b>
	<b>Totale 1.02.01. - Imposte, tasse e proventi assimilati a carico dell'ente</b>	<b>3.776.716,90</b>	<b>255.500,00</b>	<b>9.389,58</b>	<b>4.022.827,32</b>	<b>3.233.641,00</b>	<b>509.343,09</b>	<b>3.742.984,09</b>		<b>279.843,23</b>
	<b>Totale 1.02. - Imposte e tasse a carico dell'ente</b>	<b>3.776.716,90</b>	<b>255.500,00</b>	<b>9.389,58</b>	<b>4.022.827,32</b>	<b>3.233.641,00</b>	<b>509.343,09</b>	<b>3.742.984,09</b>		<b>279.843,23</b>
	<u>1.03. - Acquisto di beni e servizi</u>									
	1.03.01. - Acquisto di beni									


**USCITE**

Capitolo		Gestione della Competenza 2017								
Codice	Denominazione	Previsioni			Somme Impegnate			Diff. rispetto alle Previsioni		
		Iniziali	Variazioni		Definitive (3+4-5)	Pagate	Rimaste da Pagare	Totale Impegni (7 + 8)	In Più (9 - 6)	In Meno (6 - 9)
			In +	In -						
1	2	3	4	5	6	7	8	9	10	11
	<b>1.03.01.01. - Giornali, riviste e pubblicazioni</b>									
1.03.01.01.001	Giornali e riviste	5.000,00			5.000,00					5.000,00
1.03.01.01.002	Pubblicazioni									
	<b>Totale 1.03.01.01. - Giornali, riviste e pubblicazioni</b>	<b>5.000,00</b>	<b>0,00</b>	<b>0,00</b>	<b>5.000,00</b>	<b>0,00</b>	<b>0,00</b>	<b>0,00</b>		<b>5.000,00</b>
	<b>1.03.01.02. - Altri beni di consumo</b>									
1.03.01.02.001	Carta, cancelleria e stampati	20.000,00	1.020,94	6.502,28	14.518,66	8.762,30	3.993,81	12.756,11		1.762,55
1.03.01.02.002	Carburanti, combustibili e lubrificanti	1.500,00			1.500,00	910,00		910,00		590,00
1.03.01.02.006	Materiale informatico	12.000,00			12.000,00	2.186,15		2.186,15		9.813,85
1.03.01.02.999	Altri beni e materiali di consumo n.a.c.	15.000,00		5.000,00	10.000,00	4.512,88	778,63	5.291,51		4.708,49
	<b>Totale 1.03.01.02. - Altri beni di consumo</b>	<b>48.500,00</b>	<b>1.020,94</b>	<b>11.502,28</b>	<b>38.018,66</b>	<b>16.371,33</b>	<b>4.772,44</b>	<b>21.143,77</b>		<b>16.874,89</b>
	<b>Totale 1.03.01. - Acquisto di beni</b>	<b>53.500,00</b>	<b>1.020,94</b>	<b>11.502,28</b>	<b>43.018,66</b>	<b>16.371,33</b>	<b>4.772,44</b>	<b>21.143,77</b>		<b>21.874,89</b>
	1.03.02. - Acquisto di servizi									
	<b>1.03.02.01. - Organi e incarichi istituzionali dell'amministrazione</b>									


**USCITE**

Capitolo		Gestione della Competenza 2017								
Codice	Denominazione	Previsioni			Somme Impegnate			Diff. rispetto alle Previsioni		
		Iniziali	Variazioni		Definitive (3+4-5)	Pagate	Rimaste da Pagare	Totale Impegni (7 + 8)	In Più (9 - 6)	In Meno (6 - 9)
			In +	In -						
1	2	3	4	5	6	7	8	9	10	11
1.03.02.01.001.	Organi istituzionali dell'amministrazione - Indennità	267.000,00		24.000,00	243.000,00	206.026,63		206.026,63		36.973,37
1.03.02.01.002.	Organi istituzionali dell'amministrazione - Rimborsi	67.500,00	35.109,74	17.500,00	85.109,74	39.103,80	5.107,35	44.211,15		40.898,59
1.03.02.01.008	Compensi agli organi istituzionali di revisione, di controllo ed altri incarichi istituzionali dell'amministrazione	30.000,00	7.500,00		37.500,00	37.391,52		37.391,52		108,48
	<b>Totale 1.03.02.01. - Organi e incarichi istituzionali dell'amministrazione</b>	<b>364.500,00</b>	<b>42.609,74</b>	<b>41.500,00</b>	<b>365.609,74</b>	<b>282.521,95</b>	<b>5.107,35</b>	<b>287.629,30</b>		<b>77.980,44</b>
	<b>1.03.02.02. - Organizzazione eventi, pubblicità e servizi per trasferta</b>									
1.03.02.02.001.	Rimborso per viaggio e trasloco	1.078.002,79	179.027,26	109.813,19	1.147.216,86	144.280,07	49.428,26	193.708,33		953.508,53
1.03.02.02.004.	Pubblicità	320.000,00	50.000,00	46.000,00	324.000,00	69.398,00	3.904,00	73.302,00		250.698,00
1.03.02.02.005	Organizzazione e partecipazione a manifestazioni e convegni	209.903,31	80.000,00	138.250,60	151.652,71	8.976,25		8.976,25		142.676,46
	<b>Totale 1.03.02.02. - Organizzazione eventi, pubblicità e servizi per trasferta</b>	<b>1.607.906,10</b>	<b>309.027,26</b>	<b>294.063,79</b>	<b>1.622.869,57</b>	<b>222.654,32</b>	<b>53.332,26</b>	<b>275.986,58</b>		<b>1.346.882,99</b>
	<b>1.03.02.04. - Acquisto di servizi per formazione e addestramento del personale dell'ente</b>									
1.03.02.04.999	Acquisto di servizi per altre spese per formazione e addestramento n.a.c.	110.000,00	161.623,65		271.623,65	21.453,52	19.756,00	41.209,52		230.414,13


**USCITE**

Capitolo		Gestione della Competenza 2017								
Codice	Denominazione	Previsioni				Somme Impegnate			Diff. rispetto alle Previsioni	
		Iniziali	Variazioni		Definitive (3+4-5)	Pagate	Rimaste da Pagare	Totale Impegni (7 + 8)	In Più (9 - 6)	In Meno (6 - 9)
			In +	In -						
1	2	3	4	5	6	7	8	9	10	11
	<b>Totale 1.03.02.04. - Acquisto di servizi per formazione e addestramento del personale dell'ente</b>	<b>110.000,00</b>	<b>161.623,65</b>	<b>0,00</b>	<b>271.623,65</b>	<b>21.453,52</b>	<b>19.756,00</b>	<b>41.209,52</b>		<b>230.414,13</b>
	<b>1.03.02.05. - Utenze e canoni</b>									
1.03.02.05.001	Telefonia fissa	10.000,00			10.000,00	5.249,55	981,99	6.231,54		3.768,46
1.03.02.05.002	Telefonia mobile	10.000,00			10.000,00	5.221,38	1.337,85	6.559,23		3.440,77
1.03.02.05.003	Accesso a banche dati e a pubblicazioni on line	35.000,00	19.818,25		54.818,25	19.818,25	10.033,25	29.851,50		24.966,75
1.03.02.05.004	Energia elettrica	2.535.000,00	1.868.990,02	1.888.210,79	2.515.779,23	17.050,61	14.997,93	32.048,54		2.483.730,69
1.03.02.05.005	Acqua	40.000,00		10.000,00	30.000,00		6.541,41	6.541,41		23.458,59
1.03.02.05.006	Gas	15.000,00			15.000,00	5.545,51	2.313,08	7.858,59		7.141,41
	<b>Totale 1.03.02.05. - Utenze e canoni</b>	<b>2.645.000,00</b>	<b>1.888.808,27</b>	<b>1.898.210,79</b>	<b>2.635.597,48</b>	<b>52.885,30</b>	<b>36.205,51</b>	<b>89.090,81</b>		<b>2.546.506,67</b>
	<b>1.03.02.07. - Utilizzo di beni di terzi</b>									
1.03.02.07.002	Noleggi di mezzi di trasporto	22.500,00			22.500,00	3.937,62	152,00	4.089,62		18.410,38
1.03.02.07.006	Licenze d'uso per software	642.000,00		15.000,00	627.000,00	397.087,75	66.234,48	463.322,23		163.677,77
1.03.02.07.008	Noleggi di impianti e macchinari	7.000,00	1.821,70	254,88	8.566,82	3.184,39	653,09	3.837,48		4.729,34
	<b>Totale 1.03.02.07. - Utilizzo di beni di terzi</b>	<b>671.500,00</b>	<b>1.821,70</b>	<b>15.254,88</b>	<b>658.066,82</b>	<b>404.209,76</b>	<b>67.039,57</b>	<b>471.249,33</b>		<b>186.817,49</b>


**USCITE**

Capitolo		Gestione della Competenza 2017								
Codice	Denominazione	Previsioni			Somme Impegnate			Diff. rispetto alle Previsioni		
		Iniziali	Variazioni		Definitive (3+4-5)	Pagate	Rimaste da Pagare	Totale Impegni (7 + 8)	In Più (9 - 6)	In Meno (6 - 9)
			In +	In -						
1	2	3	4	5	6	7	8	9	10	11
	<b>1.03.02.09. - Manutenzione ordinaria e riparazioni</b>									
1.03.02.09.004	Manutenzione ordinaria e riparazioni di impianti e macchinari	50.000,00	4.260,20	11.210,24	43.049,96	17.260,31	190,63	17.450,94		25.599,02
1.03.02.09.005	Manutenzione ordinaria e riparazioni di attrezzature	4.046.411,54	16.671,27	3.750.000,00	313.082,81					313.082,81
1.03.02.09.008	Manutenzione ordinaria e riparazioni di beni immobili	3.240.125,03	3.155.125,03	5.654.425,03	740.825,03	24.646,48		24.646,48		716.178,55
	<b>Totale 1.03.02.09. - Manutenzione ordinaria e riparazioni</b>	<b>7.336.536,57</b>	<b>3.176.056,50</b>	<b>9.415.635,27</b>	<b>1.096.957,80</b>	<b>41.906,79</b>	<b>190,63</b>	<b>42.097,42</b>		<b>1.054.860,38</b>
	<b>1.03.02.10. - Consulenze</b>									
1.03.02.10.001	Incarichi libero professionali di studi, ricerca e consulenza	40.000,00		25.000,00	15.000,00	222,10	11.408,40	11.630,50		3.369,50
1.03.02.10.002	Esperti per commissioni, comitati e consigli	28.000,00		28.000,00						
	<b>Totale 1.03.02.10. - Consulenze</b>	<b>68.000,00</b>	<b>0,00</b>	<b>53.000,00</b>	<b>15.000,00</b>	<b>222,10</b>	<b>11.408,40</b>	<b>11.630,50</b>		<b>3.369,50</b>
	<b>1.03.02.11. - Prestazioni professionali e specialistiche</b>									
1.03.02.11.010	Deposito, mantenimento e tutela dei brevetti	30.000,00			30.000,00	18.014,52	4.552,81	22.567,33		7.432,67
1.03.02.11.999	Altre prestazioni professionali e specialistiche n.a.c.	7.904.334,74	2.786,28	2.473.646,00	5.433.475,02					5.433.475,02
	<b>Totale 1.03.02.11. - Prestazioni professionali e specialistiche</b>	<b>7.934.334,74</b>	<b>2.786,28</b>	<b>2.473.646,00</b>	<b>5.463.475,02</b>	<b>18.014,52</b>	<b>4.552,81</b>	<b>22.567,33</b>		<b>5.440.907,69</b>




**USCITE**

Capitolo		Gestione della Competenza 2017								
Codice	Denominazione	Previsioni			Somme Impegnate			Diff. rispetto alle Previsioni		
		Iniziali	Variazioni		Definitive (3+4-5)	Pagate	Rimaste da Pagare	Totale Impegni (7 + 8)	In Più (9 - 6)	In Meno (6 - 9)
			In +	In -						
1	2	3	4	5	6	7	8	9	10	11
1.03.02.12.001	<b>1.03.02.12. - Lavoro flessibile, quota LSU e acquisto di servizi da agenzie di lavoro interinale</b> Acquisto di servizi da agenzie di lavoro interinale	70.000,00	26.000,00	40.000,00	56.000,00	41.216,13	13.331,33	54.547,46		1.452,54
1.03.02.12.003	Collaborazioni coordinate e a progetto	93.188,10			93.188,10					93.188,10
	<b>Totale 1.03.02.12. - Lavoro flessibile, quota LSU e acquisto di servizi da agenzie di lavoro interinale</b>	<b>163.188,10</b>	<b>26.000,00</b>	<b>40.000,00</b>	<b>149.188,10</b>	<b>41.216,13</b>	<b>13.331,33</b>	<b>54.547,46</b>		<b>94.640,64</b>
1.03.02.13.001	<b>1.03.02.13. - Servizi ausiliari per il funzionamento dell'ente</b> Servizi di sorveglianza, custodia e accoglienza	180.000,00	9.140,39	70.000,00	119.140,39	69.399,93	22.501,54	91.901,47		27.238,92
1.03.02.13.002	Servizi di pulizia e lavanderia	60.000,00			60.000,00	47.239,98	546,56	47.786,54		12.213,46
1.03.02.13.003	Trasporti, traslochi e facchinaggio	10.000,00			10.000,00	9.612,38		9.612,38		387,62
1.03.02.13.999	Altri servizi ausiliari n.a.c.	17.500,00	111.510,18		129.010,18	85.774,18	36.967,25	122.741,43		6.268,75
	<b>Totale 1.03.02.13. - Servizi ausiliari per il funzionamento dell'ente</b>	<b>267.500,00</b>	<b>120.650,57</b>	<b>70.000,00</b>	<b>318.150,57</b>	<b>212.026,47</b>	<b>60.015,35</b>	<b>272.041,82</b>		<b>46.108,75</b>
	<b>1.03.02.16. - Servizi amministrativi</b>									

## USCITE

Capitolo		Gestione della Competenza 2017								
Codice	Denominazione	Previsioni			Somme Impegnate			Diff. rispetto alle Previsioni		
		Iniziali	Variazioni		Definitive (3+4-5)	Pagate	Rimaste da Pagare	Totale Impegni (7 + 8)	In Più (9 - 6)	In Meno (6 - 9)
			In +	In -						
1	2	3	4	5	6	7	8	9	10	11
1.03.02.16.001	Pubblicazione bandi di gara	4.000,00		3.000,00	1.000,00	903,99		903,99		96,01
1.03.02.16.002	Spese postali	10.300,00			10.300,00	8.488,86	475,10	8.963,96		1.336,04
	<b>Totale 1.03.02.16. - Servizi amministrativi</b>	<b>14.300,00</b>	<b>0,00</b>	<b>3.000,00</b>	<b>11.300,00</b>	<b>9.392,85</b>	<b>475,10</b>	<b>9.867,95</b>		<b>1.432,05</b>
	<b>1.03.02.17. - Servizi finanziari</b>									
1.03.02.17.002	Oneri per servizio di tesoreria	100,00			100,00	7,73		7,73		92,27
	<b>Totale 1.03.02.17. - Servizi finanziari</b>	<b>100,00</b>	<b>0,00</b>	<b>0,00</b>	<b>100,00</b>	<b>7,73</b>	<b>0,00</b>	<b>7,73</b>		<b>92,27</b>
	<b>1.03.02.18. - Servizi sanitari</b>									
1.03.02.18.001	Spese per accertamenti sanitari resi necessari dall'attività lavorativa	10.000,00			10.000,00	3.089,03	55,65	3.144,68		6.855,32
	<b>Totale 1.03.02.18. - Servizi sanitari</b>	<b>10.000,00</b>	<b>0,00</b>	<b>0,00</b>	<b>10.000,00</b>	<b>3.089,03</b>	<b>55,65</b>	<b>3.144,68</b>		<b>6.855,32</b>
	<b>1.03.02.19. - Servizi informatici e di telecomunicazioni</b>									
1.03.02.19.004	Servizi di rete per trasmissione dati e VoIP e relativa manutenzione	30.000,00		30.000,00						
1.03.02.19.007	Servizi di gestione documentale	30.000,00	10.880,60		40.880,60	12.363,22	10.379,38	22.742,60		18.138,00
	<b>Totale 1.03.02.19. - Servizi informatici e di telecomunicazioni</b>	<b>60.000,00</b>	<b>10.880,60</b>	<b>30.000,00</b>	<b>40.880,60</b>	<b>12.363,22</b>	<b>10.379,38</b>	<b>22.742,60</b>		<b>18.138,00</b>

## USCITE

Capitolo		Gestione della Competenza 2017								
Codice	Denominazione	Previsioni			Somme Impegnate			Diff. rispetto alle Previsioni		
		Iniziali	Variazioni		Definitive (3+4-5)	Pagate	Rimaste da Pagare	Totale Impegni (7 + 8)	In Più (9 - 6)	In Meno (6 - 9)
			In +	In -						
1	2	3	4	5	6	7	8	9	10	11
	<b>1.03.02.99. - Altri servizi</b>									
1.03.02.99.003	Iscrizioni ad associazioni (es. associazione nazionale comuni italiani, associazioni interuniversitarie, altre associazioni aperte alle Università)									
1.03.02.99.005	Spese per commissioni e comitati dell'Ente	50.000,00	9.000,00	3.000,00	56.000,00	15.298,25	7.866,29	23.164,54		32.835,46
1.03.02.99.009.	Acquisto di servizi per verde e arredo urbano	30.000,00	3.406,29		33.406,29	28.367,88	976,00	29.343,88		4.062,41
1.03.02.99.011	Servizi per attività di rappresentanza	236,07			236,07					236,07
1.03.02.99.999.	Altri servizi diversi n.a.c.	13.847.018,58	8.635.570,45	15.429.437,43	7.053.151,60	302.844,96	2.720,87	305.565,83		6.747.585,77
	<b>Totale 1.03.02.99. - Altri servizi</b>	<b>13.927.254,65</b>	<b>8.647.976,74</b>	<b>15.432.437,43</b>	<b>7.142.793,96</b>	<b>346.511,09</b>	<b>11.563,16</b>	<b>358.074,25</b>		<b>6.784.719,71</b>
	Totale 1.03.02. - Acquisto di servizi	<b>35.180.120,16</b>	<b>14.388.241,31</b>	<b>29.766.748,16</b>	<b>19.801.613,31</b>	<b>1.668.474,78</b>	<b>293.412,50</b>	<b>1.961.887,28</b>		<b>17.839.726,03</b>
	<u>Totale 1.03. - Acquisto di beni e servizi</u>	<b>35.233.620,16</b>	<b>14.389.262,25</b>	<b>29.778.250,44</b>	<b>19.844.631,97</b>	<b>1.684.846,11</b>	<b>298.184,94</b>	<b>1.983.031,05</b>		<b>17.861.600,92</b>
	<u>1.04. - Trasferimenti correnti</u>									
	1.04.01. - Trasferimenti correnti a Amministrazioni Pubbliche									


**USCITE**

Capitolo		Gestione della Competenza 2017								
Codice	Denominazione	Previsioni			Somme Impegnate			Diff. rispetto alle Previsioni		
		Iniziali	Variazioni		Definitive (3+4-5)	Pagate	Rimaste da Pagare	Totale Impegni (7 + 8)	In Più (9 - 6)	In Meno (6 - 9)
			In +	In -						
1	2	3	4	5	6	7	8	9	10	11
1.04.01.01.013.	<b>1.04.01.01. - Trasferimenti correnti a Amministrazioni Centrali</b>									
	Trasferimenti correnti a enti e istituzioni centrali di ricerca e Istituti e stazioni sperimentali per la ricerca	8.440.075,50	3.249.260,00	1.108.145,34	10.581.190,16	9.148.034,12		9.148.034,12		1.433.156,04
1.04.01.01.020	Trasferimenti correnti al Ministero dell'economia in attuazione di norme in materia di contenimento di spesa	325.418,61			325.418,61	325.418,61		325.418,61		
	<b>Totale 1.04.01.01. - Trasferimenti correnti a Amministrazioni Centrali</b>	<b>8.765.494,11</b>	<b>3.249.260,00</b>	<b>1.108.145,34</b>	<b>10.906.608,77</b>	<b>9.473.452,73</b>	<b>0,00</b>	<b>9.473.452,73</b>		<b>1.433.156,04</b>
	Totale 1.04.01. - Trasferimenti correnti a Amministrazioni Pubbliche	<b>8.765.494,11</b>	<b>3.249.260,00</b>	<b>1.108.145,34</b>	<b>10.906.608,77</b>	<b>9.473.452,73</b>	<b>0,00</b>	<b>9.473.452,73</b>		<b>1.433.156,04</b>
	1.04.02. - Trasferimenti correnti a Famiglie									
	<b>1.04.02.01. - Interventi previdenziali</b>									
1.04.02.01.002	Liquidazioni per fine rapporto di lavoro	22.121.098,19	7.837.553,29	1.008.009,71	28.950.641,77	985.139,07	9,79	985.148,86		27.965.492,91
	<b>Totale 1.04.02.01. - Interventi previdenziali</b>	<b>22.121.098,19</b>	<b>7.837.553,29</b>	<b>1.008.009,71</b>	<b>28.950.641,77</b>	<b>985.139,07</b>	<b>9,79</b>	<b>985.148,86</b>		<b>27.965.492,91</b>
	<b>1.04.02.03. - Borse di studio, dottorati di ricerca e contratti di formazione specialistica</b>									


**USCITE**

Capitolo		Gestione della Competenza 2017								
Codice	Denominazione	Previsioni				Somme Impegnate			Diff. rispetto alle Previsioni	
		Iniziali	Variazioni		Definitive (3+4-5)	Pagate	Rimaste da Pagare	Totale Impegni (7 + 8)	In Più (9 - 6)	In Meno (6 - 9)
			In +	In -						
1	2	3	4	5	6	7	8	9	10	11
	<b>area medica</b>									
1.04.02.03.001	Borse di studio	140.374,85	111.341,19	23.145,24	228.570,80	25.752,48		25.752,48		202.818,32
1.04.02.03.003	Dottorati di ricerca	481.996,46		231.479,21	250.517,25					250.517,25
	<b>Totale 1.04.02.03. - Borse di studio, dottorati di ricerca e contratti di formazione specialistica area medica</b>	<b>622.371,31</b>	<b>111.341,19</b>	<b>254.624,45</b>	<b>479.088,05</b>	<b>25.752,48</b>	<b>0,00</b>	<b>25.752,48</b>		<b>453.335,57</b>
	Totale 1.04.02. - Trasferimenti correnti a Famiglie	<b>22.743.469,50</b>	<b>7.948.894,48</b>	<b>1.262.634,16</b>	<b>29.429.729,82</b>	<b>1.010.891,55</b>	<b>9,79</b>	<b>1.010.901,34</b>		<b>28.418.828,48</b>
	1.04.03. - Trasferimenti correnti a Imprese									
	<b>1.04.03.99. - Trasferimenti correnti a altre imprese</b>									
1.04.03.99.999.	Trasferimenti correnti a altre imprese	100.000,00		100.000,00						
	<b>Totale 1.04.03.99. - Trasferimenti correnti a altre imprese</b>	<b>100.000,00</b>	<b>0,00</b>	<b>100.000,00</b>	<b>0,00</b>	<b>0,00</b>	<b>0,00</b>	<b>0,00</b>	<b>0,00</b>	<b>0,00</b>
	Totale 1.04.03. - Trasferimenti correnti a Imprese	<b>100.000,00</b>	<b>0,00</b>	<b>100.000,00</b>	<b>0,00</b>	<b>0,00</b>	<b>0,00</b>	<b>0,00</b>	<b>0,00</b>	<b>0,00</b>
	1.04.04. - Trasferimenti correnti a Istituzioni Sociali Private									
	<b>1.04.04.01. - Trasferimenti correnti a Istituzioni Sociali Private</b>									


**USCITE**

Capitolo		Gestione della Competenza 2017								
Codice	Denominazione	Previsioni				Somme Impegnate			Diff. rispetto alle Previsioni	
		Iniziali	Variazioni		Definitive (3+4-5)	Pagate	Rimaste da Pagare	Totale Impegni (7 + 8)	In Più (9 - 6)	In Meno (6 - 9)
			In +	In -						
1	2	3	4	5	6	7	8	9	10	11
1.04.04.01.001.	Trasferimenti correnti a Istituzioni Sociali Private	4.114.228,78		1.150.000,00	2.964.228,78	2.650.000,00		2.650.000,00		314.228,78
	<b>Totale 1.04.04.01. - Trasferimenti correnti a Istituzioni Sociali Private</b>	<b>4.114.228,78</b>	<b>0,00</b>	<b>1.150.000,00</b>	<b>2.964.228,78</b>	<b>2.650.000,00</b>	<b>0,00</b>	<b>2.650.000,00</b>		<b>314.228,78</b>
	Totale 1.04.04. - Trasferimenti correnti a Istituzioni Sociali Private	4.114.228,78	0,00	1.150.000,00	2.964.228,78	2.650.000,00	0,00	2.650.000,00		314.228,78
	<u>Totale 1.04. - Trasferimenti correnti</u>	<b>35.723.192,39</b>	<b>11.198.154,48</b>	<b>3.620.779,50</b>	<b>43.300.567,37</b>	<b>13.134.344,28</b>	<b>9,79</b>	<b>13.134.354,07</b>		<b>30.166.213,30</b>
	<u>1.07. - Interessi passivi</u>									
	1.07.05. - Interessi su mutui e altri finanziamenti a medio lungo termine									
	<b>1.07.05.04. - Interessi passivi su finanziamenti a medio lungo termine a imprese</b>									
1.07.05.04.003	Interessi passivi a Cassa Depositi e Prestiti SPA su mutui e altri finanziamenti a medio lungo termine	172.159,95			172.159,95	172.159,95		172.159,95		
	<b>Totale 1.07.05.04. - Interessi passivi su finanziamenti a medio lungo termine a imprese</b>	<b>172.159,95</b>	<b>0,00</b>	<b>0,00</b>	<b>172.159,95</b>	<b>172.159,95</b>	<b>0,00</b>	<b>172.159,95</b>	<b>0,00</b>	
	Totale 1.07.05. - Interessi su mutui e altri finanziamenti a medio lungo termine	172.159,95	0,00	0,00	172.159,95	172.159,95	0,00	172.159,95	0,00	

## USCITE

Capitolo		Gestione della Competenza 2017								
Codice	Denominazione	Previsioni			Somme Impegnate			Diff. rispetto alle Previsioni		
		Iniziali	Variazioni		Definitive (3+4-5)	Pagate	Rimaste da Pagare	Totale Impegni (7 + 8)	In Più (9 - 6)	In Meno (6 - 9)
			In +	In -						
1	2	3	4	5	6	7	8	9	10	11
	<u>Totale 1.07. - Interessi passivi</u>	172.159,95	0,00	0,00	172.159,95	172.159,95	0,00	172.159,95	0,00	
	<u>1.09. - Rimborsi e poste correttive delle entrate</u>									
	1.09.01. - Rimborsi per spese di personale (comando, distacco, fuori ruolo, convenzioni, ecc...)									
	<b>1.09.01.01. - Rimborsi per spese di personale (comando, distacco, fuori ruolo, convenzioni, ecc...)</b>									
1.09.01.01.001	Rimborsi per spese di personale (comando, distacco, fuori ruolo, convenzioni, ecc...)	125.000,00	225.598,71		350.598,71	47.255,18	62.862,28	110.117,46		240.481,25
	<b>Totale 1.09.01.01. - Rimborsi per spese di personale (comando, distacco, fuori ruolo, convenzioni, ecc...)</b>	<b>125.000,00</b>	<b>225.598,71</b>	<b>0,00</b>	<b>350.598,71</b>	<b>47.255,18</b>	<b>62.862,28</b>	<b>110.117,46</b>		<b>240.481,25</b>
	Totale 1.09.01. - Rimborsi per spese di personale (comando, distacco, fuori ruolo, convenzioni, ecc...)	125.000,00	225.598,71	0,00	350.598,71	47.255,18	62.862,28	110.117,46		240.481,25
	<u>Totale 1.09. - Rimborsi e poste correttive delle entrate</u>	125.000,00	225.598,71	0,00	350.598,71	47.255,18	62.862,28	110.117,46		240.481,25
	<u>1.10. - Altre spese correnti</u>									
	1.10.01. - Fondi di riserva e altri accantonamenti									


**USCITE**

Capitolo		Gestione della Competenza 2017								
Codice	Denominazione	Previsioni			Somme Impegnate			Diff. rispetto alle Previsioni		
		Iniziali	Variazioni		Definitive (3+4-5)	Pagate	Rimaste da Pagare	Totale Impegni (7 + 8)	In Più (9 - 6)	In Meno (6 - 9)
			In +	In -						
1	2	3	4	5	6	7	8	9	10	11
	<b>1.10.01.01. - Fondo di riserva</b>									
1.10.01.01.001	Fondi di riserva	1.213.805,65	849.572,19	2.063.377,84						
	<b>Totale 1.10.01.01. - Fondo di riserva</b>	<b>1.213.805,65</b>	<b>849.572,19</b>	<b>2.063.377,84</b>	<b>0,00</b>	<b>0,00</b>	<b>0,00</b>	<b>0,00</b>	<b>0,00</b>	
	<b>1.10.01.02. - Fondo speciali</b>									
1.10.01.02.001	Fondi speciali	374.356,51	916.397,76	1.290.754,27						
	<b>Totale 1.10.01.02. - Fondo speciali</b>	<b>374.356,51</b>	<b>916.397,76</b>	<b>1.290.754,27</b>	<b>0,00</b>	<b>0,00</b>	<b>0,00</b>	<b>0,00</b>	<b>0,00</b>	
	<b>1.10.01.99. - Altri fondi e accantonamenti</b>									
1.10.01.99.999.	Altri fondi n.a.c.	4.889,34	1.384.860,57		1.389.749,91					1.389.749,91
	<b>Totale 1.10.01.99. - Altri fondi e accantonamenti</b>	<b>4.889,34</b>	<b>1.384.860,57</b>	<b>0,00</b>	<b>1.389.749,91</b>	<b>0,00</b>	<b>0,00</b>	<b>0,00</b>	<b>0,00</b>	<b>1.389.749,91</b>
	<b>Totale 1.10.01. - Fondi di riserva e altri accantonamenti</b>	<b>1.593.051,50</b>	<b>3.150.830,52</b>	<b>3.354.132,11</b>	<b>1.389.749,91</b>	<b>0,00</b>	<b>0,00</b>	<b>0,00</b>		<b>1.389.749,91</b>
	<b>1.10.04. - Premi di assicurazione</b>									
	<b>1.10.04.01. - Premi di assicurazione contro i danni</b>									



## USCITE

Capitolo		Gestione della Competenza 2017								
Codice	Denominazione	Previsioni			Somme Impegnate			Diff. rispetto alle Previsioni		
		Iniziali	Variazioni		Definitive (3+4-5)	Pagate	Rimaste da Pagare	Totale Impegni (7 + 8)	In Più (9 - 6)	In Meno (6 - 9)
			In +	In -						
1	2	3	4	5	6	7	8	9	10	11
1.10.04.01.002	Premi di assicurazione su beni immobili	140.000,00	5.514,00		145.514,00	145.514,00		145.514,00		
1.10.04.01.003	Premi di assicurazione per responsabilità civile verso terzi	40.000,00			40.000,00	29.646,75		29.646,75		10.353,25
1.10.04.01.999	Altri premi di assicurazione contro i danni	40.000,00		5.514,00	34.486,00	9.530,75		9.530,75		24.955,25
	<b>Totale 1.10.04.01. - Premi di assicurazione contro i danni</b>	<b>220.000,00</b>	<b>5.514,00</b>	<b>5.514,00</b>	<b>220.000,00</b>	<b>184.691,50</b>	<b>0,00</b>	<b>184.691,50</b>		<b>35.308,50</b>
	Totale 1.10.04. - Premi di assicurazione	<b>220.000,00</b>	<b>5.514,00</b>	<b>5.514,00</b>	<b>220.000,00</b>	<b>184.691,50</b>	<b>0,00</b>	<b>184.691,50</b>		<b>35.308,50</b>
	1.10.05. - Spese dovute a sanzioni, risarcimenti e indennizzi									
	<b>1.10.05.04. - Oneri da contenzioso</b>									
1.10.05.04.001	Oneri da contenzioso	15.000,00	15.000,00		30.000,00	16.081,77		16.081,77		13.918,23
	<b>Totale 1.10.05.04. - Oneri da contenzioso</b>	<b>15.000,00</b>	<b>15.000,00</b>	<b>0,00</b>	<b>30.000,00</b>	<b>16.081,77</b>	<b>0,00</b>	<b>16.081,77</b>		<b>13.918,23</b>
	Totale 1.10.05. - Spese dovute a sanzioni, risarcimenti e indennizzi	<b>15.000,00</b>	<b>15.000,00</b>	<b>0,00</b>	<b>30.000,00</b>	<b>16.081,77</b>	<b>0,00</b>	<b>16.081,77</b>		<b>13.918,23</b>
	<u>Totale 1.10. - Altre spese correnti</u>	<b>1.828.051,50</b>	<b>3.171.344,52</b>	<b>3.359.646,11</b>	<b>1.639.749,91</b>	<b>200.773,27</b>	<b>0,00</b>	<b>200.773,27</b>		<b>1.438.976,64</b>
	<b>Totale generale 1. - Spese correnti</b>	<b>141.066.582,85</b>	<b>37.428.281,48</b>	<b>38.543.557,04</b>	<b>139.951.307,29</b>	<b>72.594.740,02</b>	<b>2.475.693,76</b>	<b>75.070.433,78</b>		<b>64.880.873,51</b>
	<b>2. - Spese in conto capitale</b>									


**USCITE**

Capitolo		Gestione della Competenza 2017								
Codice	Denominazione	Previsioni			Somme Impegnate			Diff. rispetto alle Previsioni		
		Iniziali	Variazioni		Definitive (3+4-5)	Pagate	Rimaste da Pagare	Totale Impegni (7 + 8)	In Più (9 - 6)	In Meno (6 - 9)
			In +	In -						
1	2	3	4	5	6	7	8	9	10	11
	<u>2.02. - Investimenti fissi lordi e acquisto di terreni</u>									
	2.02.01. - Beni materiali									
	<b>2.02.01.03. - Mobili e arredi</b>									
2.02.01.03.001.	Mobili e arredi per ufficio	8.294,06			8.294,06					8.294,06
	<b>Totale 2.02.01.03. - Mobili e arredi</b>	<b>8.294,06</b>	<b>0,00</b>	<b>0,00</b>	<b>8.294,06</b>	<b>0,00</b>	<b>0,00</b>	<b>0,00</b>		<b>8.294,06</b>
	<b>2.02.01.04. - Impianti e macchinari</b>									
2.02.01.04.002	Impianti	50.000,00		20.000,00	30.000,00					30.000,00
	<b>Totale 2.02.01.04. - Impianti e macchinari</b>	<b>50.000,00</b>	<b>0,00</b>	<b>20.000,00</b>	<b>30.000,00</b>	<b>0,00</b>	<b>0,00</b>	<b>0,00</b>		<b>30.000,00</b>
	<b>2.02.01.05. - Attrezzature</b>									
2.02.01.05.001.	Attrezzature scientifiche	6.000.000,00			6.000.000,00					6.000.000,00
2.02.01.05.999	Attrezzature n.a.c.	10.000,00			10.000,00					10.000,00
	<b>Totale 2.02.01.05. - Attrezzature</b>	<b>6.010.000,00</b>	<b>0,00</b>	<b>0,00</b>	<b>6.010.000,00</b>	<b>0,00</b>	<b>0,00</b>	<b>0,00</b>		<b>6.010.000,00</b>
	<b>2.02.01.07. - Hardware</b>									
2.02.01.07.001	Server		10.000,00		10.000,00	9.996,68		9.996,68		3,32

## USCITE

Capitolo		Gestione della Competenza 2017								
Codice	Denominazione	Previsioni				Somme Impegnate			Diff. rispetto alle Previsioni	
		Iniziali	Variazioni		Definitive (3+4-5)	Pagate	Rimaste da Pagare	Totale Impegni (7 + 8)	In Più (9 - 6)	In Meno (6 - 9)
			In +	In -						
1	2	3	4	5	6	7	8	9	10	11
2.02.01.07.002	Postazioni di lavoro	63.381,54	3.154,89	19.527,23	47.009,20	23.508,61	2.957,28	26.465,89		20.543,31
2.02.01.07.003	Periferiche	5.000,00		3.000,00	2.000,00					2.000,00
2.02.01.07.004	Apparati di telecomunicazione	5.000,00			5.000,00					5.000,00
2.02.01.07.005	Tablet e dispositivi di telefonia fissa e mobile		1.200,00		1.200,00					1.200,00
2.02.01.07.999	Hardware n.a.c.	18.706,49		6.200,00	12.506,49	8.178,88		8.178,88		4.327,61
	<b>Totale 2.02.01.07. - Hardware</b>	<b>92.088,03</b>	<b>14.354,89</b>	<b>28.727,23</b>	<b>77.715,69</b>	<b>41.684,17</b>	<b>2.957,28</b>	<b>44.641,45</b>		<b>33.074,24</b>
	<b>2.02.01.99. - Altri beni materiali</b>									
2.02.01.99.001	Materiale bibliografico	60.300,00	38.606,42		98.906,42	38.606,41		38.606,41		60.300,01
	<b>Totale 2.02.01.99. - Altri beni materiali</b>	<b>60.300,00</b>	<b>38.606,42</b>	<b>0,00</b>	<b>98.906,42</b>	<b>38.606,41</b>	<b>0,00</b>	<b>38.606,41</b>		<b>60.300,01</b>
	<b>Totale 2.02.01. - Beni materiali</b>	<b>6.220.682,09</b>	<b>52.961,31</b>	<b>48.727,23</b>	<b>6.224.916,17</b>	<b>80.290,58</b>	<b>2.957,28</b>	<b>83.247,86</b>		<b>6.141.668,31</b>
	2.02.03. - Beni immateriali									
	<b>2.02.03.06. - Manutenzione straordinaria su beni di terzi</b>									
2.02.03.06.001	Manutenzione straordinaria su beni demaniali di terzi	125.035,64	125.035,64	125.035,64	125.035,64					125.035,64
	<b>Totale 2.02.03.06. - Manutenzione straordinaria su beni di terzi</b>	<b>125.035,64</b>	<b>125.035,64</b>	<b>125.035,64</b>	<b>125.035,64</b>	<b>0,00</b>	<b>0,00</b>	<b>0,00</b>		<b>125.035,64</b>
	<b>Totale 2.02.03. - Beni immateriali</b>	<b>125.035,64</b>	<b>125.035,64</b>	<b>125.035,64</b>	<b>125.035,64</b>	<b>0,00</b>	<b>0,00</b>	<b>0,00</b>		<b>125.035,64</b>


**USCITE**

Capitolo		Gestione della Competenza 2017								
Codice	Denominazione	Previsioni			Somme Impegnate			Diff. rispetto alle Previsioni		
		Iniziali	Variazioni		Definitive (3+4-5)	Pagate	Rimaste da Pagare	Totale Impegni (7 + 8)	In Più (9 - 6)	In Meno (6 - 9)
			In +	In -						
1	2	3	4	5	6	7	8	9	10	11
	<i>Totale 2.02. - Investimenti fissi lordi e acquisto di terreni</i>	6.345.717,73	177.996,95	173.762,87	6.349.951,81	80.290,58	2.957,28	83.247,86		6.266.703,95
	<b>Totale generale 2. - Spese in conto capitale</b>	6.345.717,73	177.996,95	173.762,87	6.349.951,81	80.290,58	2.957,28	83.247,86		6.266.703,95
	<b>3. - Spese per incremento attività finanziarie</b>									
	<u>3.01. - Acquisizioni di attività finanziarie</u>									
	3.01.01. - Acquisizioni di partecipazioni e conferimenti di capitale									
	<b>3.01.01.03. - Acquisizioni di partecipazioni e conferimenti di capitale in altre imprese</b>									
3.01.01.03.002.	Acquisizioni di partecipazioni e conferimenti di capitale in altre imprese partecipate	205.000,00			205.000,00					205.000,00
	<b>Totale 3.01.01.03. - Acquisizioni di partecipazioni e conferimenti di capitale in altre imprese</b>	<b>205.000,00</b>	<b>0,00</b>	<b>0,00</b>	<b>205.000,00</b>	<b>0,00</b>	<b>0,00</b>	<b>0,00</b>		<b>205.000,00</b>
	Totale 3.01.01. - Acquisizioni di partecipazioni e conferimenti di capitale	205.000,00	0,00	0,00	205.000,00	0,00	0,00	0,00		205.000,00
	<u>Totale 3.01. - Acquisizioni di attività finanziarie</u>	<b>205.000,00</b>	<b>0,00</b>	<b>0,00</b>	<b>205.000,00</b>	<b>0,00</b>	<b>0,00</b>	<b>0,00</b>		<b>205.000,00</b>
	<b>Totale generale 3. - Spese per incremento attività finanziarie</b>	<b>205.000,00</b>	<b>0,00</b>	<b>0,00</b>	<b>205.000,00</b>	<b>0,00</b>	<b>0,00</b>	<b>0,00</b>		<b>205.000,00</b>


**USCITE**

Capitolo		Gestione della Competenza 2017								
Codice	Denominazione	Previsioni			Somme Impegnate			Diff. rispetto alle Previsioni		
		Iniziali	Variazioni		Definitive (3+4-5)	Pagate	Rimaste da Pagare	Totale Impegni (7 + 8)	In Più (9 - 6)	In Meno (6 - 9)
			In +	In -						
1	2	3	4	5	6	7	8	9	10	11
	<b>4. - Rimborso Prestiti</b>									
	<u>4.03. - Rimborso mutui e altri finanziamenti a medio lungo termine</u>									
	4.03.01. - Rimborso Mutui e altri finanziamenti a medio lungo termine									
	<b>4.03.01.04. - Rimborso Mutui e altri finanziamenti a medio lungo termine a Imprese</b>									
4.03.01.04.003	Rimborso Mutui e altri finanziamenti a medio lungo termine a Cassa Depositi e Prestiti - SPA	177.161,39			177.161,39	177.161,39		177.161,39		
	<b>Totale 4.03.01.04. - Rimborso Mutui e altri finanziamenti a medio lungo termine a Imprese</b>	<b>177.161,39</b>	<b>0,00</b>	<b>0,00</b>	<b>177.161,39</b>	<b>177.161,39</b>	<b>0,00</b>	<b>177.161,39</b>	<b>0,00</b>	
	Totale 4.03.01. - Rimborso Mutui e altri finanziamenti a medio lungo termine	177.161,39	0,00	0,00	177.161,39	177.161,39	0,00	177.161,39	0,00	
	<u>Totale 4.03. - Rimborso mutui e altri finanziamenti a medio lungo termine</u>	177.161,39	0,00	0,00	177.161,39	177.161,39	0,00	177.161,39	0,00	
	<b>Totale generale 4. - Rimborso Prestiti</b>	177.161,39	0,00	0,00	177.161,39	177.161,39	0,00	177.161,39	0,00	
	<b>7. - Uscite per conto terzi e partite di giro</b>									


**USCITE**

Capitolo		Gestione della Competenza 2017								
Codice	Denominazione	Previsioni			Somme Impegnate			Diff. rispetto alle Previsioni		
		Iniziali	Variazioni		Definitive (3+4-5)	Pagate	Rimaste da Pagare	Totale Impegni (7 + 8)	In Più (9 - 6)	In Meno (6 - 9)
			In +	In -						
1	2	3	4	5	6	7	8	9	10	11
	<u>7.01. - Uscite per partite di giro</u>									
	7.01.01. - Versamenti di altre ritenute									
	<b>7.01.01.02. - Versamento delle ritenute per scissione contabile IVA (split payment)</b>									
7.01.01.02.001	Versamento delle ritenute per scissione contabile IVA (split payment)		382.100,00	321.468,48	60.631,52	36.341,91	24.289,61	60.631,52		
	<b>Totale 7.01.01.02. - Versamento delle ritenute per scissione contabile IVA (split payment)</b>	<b>0,00</b>	<b>382.100,00</b>	<b>321.468,48</b>	<b>60.631,52</b>	<b>36.341,91</b>	<b>24.289,61</b>	<b>60.631,52</b>	<b>0,00</b>	
	Totale 7.01.01. - Versamenti di altre ritenute	<b>0,00</b>	<b>382.100,00</b>	<b>321.468,48</b>	<b>60.631,52</b>	<b>36.341,91</b>	<b>24.289,61</b>	<b>60.631,52</b>	<b>0,00</b>	
	7.01.02. - Versamenti di ritenute su Redditi da lavoro dipendente									
	<b>7.01.02.01. - Versamenti di ritenute erariali su Redditi da lavoro dipendente riscosse per conto terzi</b>									
7.01.02.01.001	Versamenti di ritenute erariali su Redditi da lavoro dipendente riscosse per conto terzi	12.000.000,00	700.000,00	166.623,91	12.533.376,09	10.619.945,59	1.913.430,50	12.533.376,09		
	<b>Totale 7.01.02.01. - Versamenti di ritenute</b>	<b>12.000.000,00</b>	<b>700.000,00</b>	<b>166.623,91</b>	<b>12.533.376,09</b>	<b>10.619.945,59</b>	<b>1.913.430,50</b>	<b>12.533.376,09</b>	<b>0,00</b>	

## USCITE

Capitolo		Gestione della Competenza 2017								
Codice	Denominazione	Previsioni				Somme Impegnate			Diff. rispetto alle Previsioni	
		Iniziali	Variazioni		Definitive (3+4-5)	Pagate	Rimaste da Pagare	Totale Impegni (7 + 8)	In Più (9 - 6)	In Meno (6 - 9)
			In +	In -						
1	2	3	4	5	6	7	8	9	10	11
	<b>erariali su Redditi da lavoro dipendente riscosse per conto terzi</b>									
	<b>7.01.02.02. - Versamenti di ritenute previdenziali e assistenziali su Redditi da lavoro dipendente riscosse per conto terzi</b>									
7.01.02.02.001	Versamenti di ritenute previdenziali e assistenziali su Redditi da lavoro dipendente riscosse per conto terzi	5.000.000,00		184.336,24	4.815.663,76	4.126.390,35	689.273,41	4.815.663,76		
	<b>Totale 7.01.02.02. - Versamenti di ritenute previdenziali e assistenziali su Redditi da lavoro dipendente riscosse per conto terzi</b>	<b>5.000.000,00</b>	<b>0,00</b>	<b>184.336,24</b>	<b>4.815.663,76</b>	<b>4.126.390,35</b>	<b>689.273,41</b>	<b>4.815.663,76</b>	<b>0,00</b>	
	<b>7.01.02.99. - Altri versamenti di ritenute al personale dipendente per conto di terzi</b>									
7.01.02.99.999.	Altri versamenti di ritenute al personale dipendente per conto di terzi	455.000,00	5.000,00	6.666,62	453.333,38	414.192,55	39.140,83	453.333,38		
	<b>Totale 7.01.02.99. - Altri versamenti di ritenute al personale dipendente per conto di terzi</b>	<b>455.000,00</b>	<b>5.000,00</b>	<b>6.666,62</b>	<b>453.333,38</b>	<b>414.192,55</b>	<b>39.140,83</b>	<b>453.333,38</b>	<b>0,00</b>	
	<b>Totale 7.01.02. - Versamenti di</b>	<b>17.455.000,00</b>	<b>705.000,00</b>	<b>357.626,77</b>	<b>17.802.373,23</b>	<b>15.160.528,49</b>	<b>2.641.844,74</b>	<b>17.802.373,23</b>	<b>0,00</b>	


**USCITE**

Capitolo		Gestione della Competenza 2017								
Codice	Denominazione	Previsioni			Somme Impegnate			Diff. rispetto alle Previsioni		
		Iniziali	Variazioni		Definitive (3+4-5)	Pagate	Rimaste da Pagare	Totale Impegni (7 + 8)	In Più (9 - 6)	In Meno (6 - 9)
			In +	In -						
1	2	3	4	5	6	7	8	9	10	11
	ritenute su Redditi da lavoro dipendente									
	7.01.03. - Versamenti di ritenute su Redditi da lavoro autonomo									
	<b>7.01.03.01. - Versamenti di ritenute erariali su Redditi da lavoro autonomo per conto terzi</b>									
7.01.03.01.001	Versamenti di ritenute erariali su Redditi da lavoro autonomo per conto terzi	20.000,00		12.655,00	7.345,00	6.243,40	1.101,60	7.345,00		
	<b>Totale 7.01.03.01. - Versamenti di ritenute erariali su Redditi da lavoro autonomo per conto terzi</b>	<b>20.000,00</b>	<b>0,00</b>	<b>12.655,00</b>	<b>7.345,00</b>	<b>6.243,40</b>	<b>1.101,60</b>	<b>7.345,00</b>	<b>0,00</b>	
	7.01.03.02. - Versamenti di ritenute previdenziali e assistenziali su Redditi da lavoro autonomo per conto terzi									
7.01.03.02.001	Versamenti di ritenute previdenziali e assistenziali su Redditi da lavoro autonomo per conto terzi	5.000,00		5.000,00						
	<b>Totale 7.01.03.02. - Versamenti di ritenute previdenziali e assistenziali su Redditi da lavoro autonomo per conto terzi</b>	<b>5.000,00</b>	<b>0,00</b>	<b>5.000,00</b>	<b>0,00</b>	<b>0,00</b>	<b>0,00</b>	<b>0,00</b>	<b>0,00</b>	
	<b>Totale 7.01.03. - Versamenti di</b>	<b>25.000,00</b>	<b>0,00</b>	<b>17.655,00</b>	<b>7.345,00</b>	<b>6.243,40</b>	<b>1.101,60</b>	<b>7.345,00</b>	<b>0,00</b>	




**USCITE**

Capitolo		Gestione della Competenza 2017								
Codice	Denominazione	Previsioni			Somme Impegnate			Diff. rispetto alle Previsioni		
		Iniziali	Variazioni		Definitive (3+4-5)	Pagate	Rimaste da Pagare	Totale Impegni (7 + 8)	In Più (9 - 6)	In Meno (6 - 9)
			In +	In -						
1	2	3	4	5	6	7	8	9	10	11
	ritenute su Redditi da lavoro autonomo									
	7.01.99. - Altre uscite per partite di giro									
	<b>7.01.99.03. - Costituzione fondi economali e carte aziendali</b>									
7.01.99.03.001	Costituzione fondi economali e carte aziendali	25.000,00		22.015,00	2.985,00	2.985,00		2.985,00		
	<b>Totale 7.01.99.03. - Costituzione fondi economali e carte aziendali</b>	<b>25.000,00</b>	<b>0,00</b>	<b>22.015,00</b>	<b>2.985,00</b>	<b>2.985,00</b>	<b>0,00</b>	<b>2.985,00</b>	<b>0,00</b>	
	7.01.99.99. - Altre uscite per partite di giro n.a.c.									
7.01.99.99.999.	Altre uscite per partite di giro n.a.c.	4.010.000,00	1.510.000,00	177.419,35	5.342.580,65	4.877.094,80	465.485,85	5.342.580,65		
	<b>Totale 7.01.99.99. - Altre uscite per partite di giro n.a.c.</b>	<b>4.010.000,00</b>	<b>1.510.000,00</b>	<b>177.419,35</b>	<b>5.342.580,65</b>	<b>4.877.094,80</b>	<b>465.485,85</b>	<b>5.342.580,65</b>	<b>0,00</b>	
	<b>Totale 7.01.99. - Altre uscite per partite di giro</b>	<b>4.035.000,00</b>	<b>1.510.000,00</b>	<b>199.434,35</b>	<b>5.345.565,65</b>	<b>4.880.079,80</b>	<b>465.485,85</b>	<b>5.345.565,65</b>	<b>0,00</b>	
	<u>Totale 7.01. - Uscite per partite di giro</u>	<b>21.515.000,00</b>	<b>2.597.100,00</b>	<b>896.184,60</b>	<b>23.215.915,40</b>	<b>20.083.193,60</b>	<b>3.132.721,80</b>	<b>23.215.915,40</b>	<b>0,00</b>	
	<b>Totale generale 7. - Uscite per conto terzi e partite di giro</b>	<b>21.515.000,00</b>	<b>2.597.100,00</b>	<b>896.184,60</b>	<b>23.215.915,40</b>	<b>20.083.193,60</b>	<b>3.132.721,80</b>	<b>23.215.915,40</b>	<b>0,00</b>	


**USCITE**

Capitolo		Gestione della Competenza 2017								
Codice	Denominazione	Previsioni			Somme Impegnate			Diff. rispetto alle Previsioni		
		Iniziali	Variazioni		Definitive (3+4-5)	Pagate	Rimaste da Pagare	Totale Impegni (7 + 8)	In Più (9 - 6)	In Meno (6 - 9)
			In +	In -						
1	2	3	4	5	6	7	8	9	10	11
	<b>Totale 0. - Sede Centrale</b>	<b>169.309.461,97</b>	<b>40.203.378,43</b>	<b>39.613.504,51</b>	<b>169.899.335,89</b>	<b>92.935.385,59</b>	<b>5.611.372,84</b>	<b>98.546.758,43</b>		<b>71.352.577,46</b>
	<b>1. - Strutture di Ricerca</b>									
	<b>1. - Spese correnti</b>									
	<u>1.01. - Redditi da lavoro dipendente</u>									
	1.01.01. - Retribuzioni lorde									
	<b>1.01.01.01. - Retribuzioni in denaro</b>									
1.01.01.01.002.	Voci stipendiali corrisposte al personale a tempo indeterminato									
1.01.01.01.004.	Indennità ed altri compensi, esclusi i rimborsi spesa per missione, corrisposti al personale a tempo indeterminato	18.441,68	13.272,59	10.799,88	20.914,39	9.297,08	150,55	9.447,63		11.466,76
1.01.01.01.006.	Voci stipendiali corrisposte al personale a tempo determinato	4.153.040,39	7.579.967,50	2.678.765,97	9.054.241,92	4.118.024,64	203,02	4.118.227,66		4.936.014,26
1.01.01.01.008.	Indennità ed altri compensi, esclusi i rimborsi spesa documentati per missione, corrisposti al personale a tempo determinato	762.245,07	1.041.926,03	242.367,73	1.561.803,37	422.418,70	9.080,26	431.498,96		1.130.304,41
1.01.01.01.009	Assegni di ricerca	8.687.919,58	13.719.882,75	5.590.279,98	16.817.522,35	7.194.215,03	9.270,98	7.203.486,01		9.614.036,34
	<b>Totale 1.01.01.01. - Retribuzioni in denaro</b>	<b>13.621.646,72</b>	<b>22.355.048,87</b>	<b>8.522.213,56</b>	<b>27.454.482,03</b>	<b>11.743.955,45</b>	<b>18.704,81</b>	<b>11.762.660,26</b>		<b>15.691.821,77</b>


**USCITE**

Capitolo		Gestione della Competenza 2017								
Codice	Denominazione	Previsioni			Somme Impegnate			Diff. rispetto alle Previsioni		
		Iniziali	Variazioni		Definitive (3+4-5)	Pagate	Rimaste da Pagare	Totale Impegni (7 + 8)	In Più (9 - 6)	In Meno (6 - 9)
			In +	In -						
1	2	3	4	5	6	7	8	9	10	11
	<b>1.01.01.02. - Altre spese per il personale</b>									
1.01.01.02.002	Buoni pasto	1.016.952,45	222.062,86	47.427,26	1.191.588,05	872.517,59	58.568,55	931.086,14		260.501,91
1.01.01.02.999.	Altre spese per il personale n.a.c.		59.739,88	19.114,82	40.625,06		8.500,00	8.500,00		32.125,06
	<b>Totale 1.01.01.02. - Altre spese per il personale</b>	<b>1.016.952,45</b>	<b>281.802,74</b>	<b>66.542,08</b>	<b>1.232.213,11</b>	<b>872.517,59</b>	<b>67.068,55</b>	<b>939.586,14</b>		<b>292.626,97</b>
	Totale 1.01.01. - Retribuzioni lorde	<b>14.638.599,17</b>	<b>22.636.851,61</b>	<b>8.588.755,64</b>	<b>28.686.695,14</b>	<b>12.616.473,04</b>	<b>85.773,36</b>	<b>12.702.246,40</b>		<b>15.984.448,74</b>
	1.01.02. - Contributi sociali a carico dell'ente									
	<b>1.01.02.01. - Contributi sociali effettivi a carico dell'ente</b>									
1.01.02.01.001.	Contributi obbligatori per il personale	1.013.122,95	1.419.995,82	205.601,36	2.227.517,41	975.824,17	186.763,57	1.162.587,74		1.064.929,67
1.01.02.01.002.	Contributi previdenza complementare									
1.01.02.01.003.	Contributi per indennità di fine rapporto	3.204,78	17.283,26	20.488,04						
	<b>Totale 1.01.02.01. - Contributi sociali effettivi a carico dell'ente</b>	<b>1.016.327,73</b>	<b>1.437.279,08</b>	<b>226.089,40</b>	<b>2.227.517,41</b>	<b>975.824,17</b>	<b>186.763,57</b>	<b>1.162.587,74</b>		<b>1.064.929,67</b>
	<b>1.01.02.02. - Contributi sociali</b>									
1.01.02.02.001	Assegni familiari									
	<b>Totale 1.01.02.02. - Contributi sociali</b>	<b>0,00</b>	<b>0,00</b>	<b>0,00</b>	<b>0,00</b>	<b>0,00</b>	<b>0,00</b>	<b>0,00</b>	<b>0,00</b>	<b>0,00</b>


**USCITE**

Capitolo		Gestione della Competenza 2017								
Codice	Denominazione	Previsioni			Somme Impegnate			Diff. rispetto alle Previsioni		
		Iniziali	Variazioni		Definitive (3+4-5)	Pagate	Rimaste da Pagare	Totale Impegni (7 + 8)	In Più (9 - 6)	In Meno (6 - 9)
			In +	In -						
1	2	3	4	5	6	7	8	9	10	11
	Totale 1.01.02. - Contributi sociali a carico dell'ente	1.016.327,73	1.437.279,08	226.089,40	2.227.517,41	975.824,17	186.763,57	1.162.587,74		1.064.929,67
	<u>Totale 1.01. - Redditi da lavoro dipendente</u>	<b>15.654.926,90</b>	<b>24.074.130,69</b>	<b>8.814.845,04</b>	<b>30.914.212,55</b>	<b>13.592.297,21</b>	<b>272.536,93</b>	<b>13.864.834,14</b>		<b>17.049.378,41</b>
	<u>1.02. - Imposte e tasse a carico dell'ente</u>									
	1.02.01. - Imposte, tasse e proventi assimilati a carico dell'ente									
	<b>1.02.01.01. - Imposta regionale sulle attività produttive (IRAP)</b>									
1.02.01.01.001	Imposta regionale sulle attività produttive (IRAP)	345.685,62	622.369,24	66.684,62	901.370,24	393.842,52	61.156,41	454.998,93		446.371,31
	<b>Totale 1.02.01.01. - Imposta regionale sulle attività produttive (IRAP)</b>	<b>345.685,62</b>	<b>622.369,24</b>	<b>66.684,62</b>	<b>901.370,24</b>	<b>393.842,52</b>	<b>61.156,41</b>	<b>454.998,93</b>		<b>446.371,31</b>
	<b>1.02.01.02. - Imposta di registro e di bollo</b>									
1.02.01.02.001	Imposta di registro e di bollo	4.360,00	12.484,86	3.164,86	13.680,00	228,00	12.363,00	12.591,00		1.089,00
	<b>Totale 1.02.01.02. - Imposta di registro e di bollo</b>	<b>4.360,00</b>	<b>12.484,86</b>	<b>3.164,86</b>	<b>13.680,00</b>	<b>228,00</b>	<b>12.363,00</b>	<b>12.591,00</b>		<b>1.089,00</b>
	<b>1.02.01.06. - Tassa e/o tariffa smaltimento rifiuti solidi urbani</b>									


**USCITE**

Capitolo		Gestione della Competenza 2017								
Codice	Denominazione	Previsioni				Somme Impegnate			Diff. rispetto alle Previsioni	
		Iniziali	Variazioni		Definitive (3+4-5)	Pagate	Rimaste da Pagare	Totale Impegni (7 + 8)	In Più (9 - 6)	In Meno (6 - 9)
			In +	In -						
1	2	3	4	5	6	7	8	9	10	11
1.02.01.06.001	Tassa e/o tariffa smaltimento rifiuti solidi urbani	99.350,00	27.636,07	16.069,93	110.916,14	85.443,88	17.302,00	102.745,88		8.170,26
	<b>Totale 1.02.01.06. - Tassa e/o tariffa smaltimento rifiuti solidi urbani</b>	<b>99.350,00</b>	<b>27.636,07</b>	<b>16.069,93</b>	<b>110.916,14</b>	<b>85.443,88</b>	<b>17.302,00</b>	<b>102.745,88</b>		<b>8.170,26</b>
	<b>1.02.01.09. - Tassa di circolazione dei veicoli a motore (tassa automobilistica)</b>									
1.02.01.09.001	Tassa di circolazione dei veicoli a motore (tassa automobilistica)	2.710,00	1.129,46	794,33	3.045,13	2.751,69		2.751,69		293,44
	<b>Totale 1.02.01.09. - Tassa di circolazione dei veicoli a motore (tassa automobilistica)</b>	<b>2.710,00</b>	<b>1.129,46</b>	<b>794,33</b>	<b>3.045,13</b>	<b>2.751,69</b>	<b>0,00</b>	<b>2.751,69</b>		<b>293,44</b>
	<b>1.02.01.11. - Imposta comunale sugli immobili (ICI)</b>									
1.02.01.11.001	Imposta comunale sugli immobili (ICI)									
	<b>Totale 1.02.01.11. - Imposta comunale sugli immobili (ICI)</b>	<b>0,00</b>	<b>0,00</b>	<b>0,00</b>	<b>0,00</b>	<b>0,00</b>	<b>0,00</b>	<b>0,00</b>	<b>0,00</b>	
	<b>1.02.01.12. - Imposta Municipale Propria</b>									
1.02.01.12.001	Imposta Municipale Propria	6.500,00		17,00	6.483,00	6.483,00		6.483,00		
	<b>Totale 1.02.01.12. - Imposta Municipale Propria</b>	<b>6.500,00</b>	<b>0,00</b>	<b>17,00</b>	<b>6.483,00</b>	<b>6.483,00</b>	<b>0,00</b>	<b>6.483,00</b>	<b>0,00</b>	

## USCITE

Capitolo		Gestione della Competenza 2017								
Codice	Denominazione	Previsioni			Somme Impegnate			Diff. rispetto alle Previsioni		
		Iniziali	Variazioni		Definitive (3+4-5)	Pagate	Rimaste da Pagare	Totale Impegni (7 + 8)	In Più (9 - 6)	In Meno (6 - 9)
			In +	In -						
1	2	3	4	5	6	7	8	9	10	11
1.02.01.99.999	<b>1.02.01.99. - Imposte, tasse e proventi assimilati a carico dell'ente n.a.c.</b>									
	Imposte, tasse e proventi assimilati a carico dell'ente n.a.c.	4.500,00	13.497,34	1.859,82	16.137,52	12.892,33	682,79	13.575,12		2.562,40
	<b>Totale 1.02.01.99. - Imposte, tasse e proventi assimilati a carico dell'ente n.a.c.</b>	<b>4.500,00</b>	<b>13.497,34</b>	<b>1.859,82</b>	<b>16.137,52</b>	<b>12.892,33</b>	<b>682,79</b>	<b>13.575,12</b>		<b>2.562,40</b>
	Totale 1.02.01. - Imposte, tasse e proventi assimilati a carico dell'ente	<b>463.105,62</b>	<b>677.116,97</b>	<b>88.590,56</b>	<b>1.051.632,03</b>	<b>501.641,42</b>	<b>91.504,20</b>	<b>593.145,62</b>		<b>458.486,41</b>
	<u>Totale 1.02. - Imposte e tasse a carico dell'ente</u>	<b>463.105,62</b>	<b>677.116,97</b>	<b>88.590,56</b>	<b>1.051.632,03</b>	<b>501.641,42</b>	<b>91.504,20</b>	<b>593.145,62</b>		<b>458.486,41</b>
	<u>1.03. - Acquisto di beni e servizi</u>									
	1.03.01. - Acquisto di beni									
	<b>1.03.01.01. - Giornali, riviste e pubblicazioni</b>									
1.03.01.01.001	Giornali e riviste	1.430,00	5.813,66	1.040,34	6.203,32	1.348,35	737,16	2.085,51		4.117,81
1.03.01.01.002	Pubblicazioni	103.179,92	91.896,77	42.260,44	152.816,25	61.740,19	5.443,09	67.183,28		85.632,97
	<b>Totale 1.03.01.01. - Giornali, riviste e pubblicazioni</b>	<b>104.609,92</b>	<b>97.710,43</b>	<b>43.300,78</b>	<b>159.019,57</b>	<b>63.088,54</b>	<b>6.180,25</b>	<b>69.268,79</b>		<b>89.750,78</b>
	<b>1.03.01.02. - Altri beni di consumo</b>									

## USCITE

Capitolo		Gestione della Competenza 2017								
Codice	Denominazione	Previsioni				Somme Impegnate			Diff. rispetto alle Previsioni	
		Iniziali	Variazioni		Definitive (3+4-5)	Pagate	Rimaste da Pagare	Totale Impegni (7 + 8)	In Più (9 - 6)	In Meno (6 - 9)
			In +	In -						
1	2	3	4	5	6	7	8	9	10	11
1.03.01.02.001	Carta, cancelleria e stampati	55.263,48	26.586,99	23.400,04	58.450,43	41.373,12	8.301,50	49.674,62		8.775,81
1.03.01.02.002.	Carburanti, combustibili e lubrificanti	39.597,19	20.160,76	5.597,26	54.160,69	31.482,13	5.993,38	37.475,51		16.685,18
1.03.01.02.003	Equipaggiamento	2.100,00		1.431,94	668,06	668,06		668,06		
1.03.01.02.004	Vestiaro	2.200,00	7.506,16	2.000,00	7.706,16	6.698,93	779,32	7.478,25		227,91
1.03.01.02.005	Accessori per uffici e alloggi	29.100,00	37.271,93	9.496,57	56.875,36	26.265,36	152,69	26.418,05		30.457,31
1.03.01.02.006	Materiale informatico	1.118.503,85	499.207,65	397.421,73	1.220.289,77	196.439,03	56.430,96	252.869,99		967.419,78
1.03.01.02.007	Altri materiali tecnico-specialistici non sanitari	509.432,04	2.182.756,07	750.584,88	1.941.603,23	577.105,80	100.925,40	678.031,20		1.263.572,03
1.03.01.02.008	Strumenti tecnico-specialistici non sanitari	28.500,00	15.158,65	19.835,22	23.823,43	4.420,08	3.527,02	7.947,10		15.876,33
1.03.01.02.011	Generi alimentari		475,90		475,90	465,42		465,42		10,48
1.03.01.02.014	Stampati specialistici	2.332,81	3.476,61	908,50	4.900,92	349,27	3.355,61	3.704,88		1.196,04
1.03.01.02.999.	Altri beni e materiali di consumo n.a.c.	2.227.366,35	2.818.132,88	1.879.611,98	3.165.887,25	916.468,59	271.669,19	1.188.137,78		1.977.749,47
	<b>Totale 1.03.01.02. - Altri beni di consumo</b>	<b>4.014.395,72</b>	<b>5.610.733,60</b>	<b>3.090.288,12</b>	<b>6.534.841,20</b>	<b>1.801.735,79</b>	<b>451.135,07</b>	<b>2.252.870,86</b>		<b>4.281.970,34</b>
	<b>1.03.01.05. - Medicinali e altri beni di consumo sanitario</b>									
1.03.01.05.999	Altri beni e prodotti sanitari n.a.c.	1.800,00		1.052,75	747,25	747,25		747,25		
	<b>Totale 1.03.01.05. - Medicinali e altri beni di consumo sanitario</b>	<b>1.800,00</b>	<b>0,00</b>	<b>1.052,75</b>	<b>747,25</b>	<b>747,25</b>	<b>0,00</b>	<b>747,25</b>	<b>0,00</b>	
	<b>Totale 1.03.01. - Acquisto di beni</b>	<b>4.120.805,64</b>	<b>5.708.444,03</b>	<b>3.134.641,65</b>	<b>6.694.608,02</b>	<b>1.865.571,58</b>	<b>457.315,32</b>	<b>2.322.886,90</b>		<b>4.371.721,12</b>


**USCITE**

Capitolo		Gestione della Competenza 2017								
Codice	Denominazione	Previsioni			Somme Impegnate			Diff. rispetto alle Previsioni		
		Iniziali	Variazioni		Definitive (3+4-5)	Pagate	Rimaste da Pagare	Totale Impegni (7 + 8)	In Più (9 - 6)	In Meno (6 - 9)
			In +	In -						
1	2	3	4	5	6	7	8	9	10	11
	1.03.02. - Acquisto di servizi									
	<b>1.03.02.01. - Organi e incarichi istituzionali dell'amministrazione</b>									
1.03.02.01.008	Compensi agli organi istituzionali di revisione, di controllo ed altri incarichi istituzionali dell'amministrazione		5.000,00	5.000,00						
	<b>Totale 1.03.02.01. - Organi e incarichi istituzionali dell'amministrazione</b>	<b>0,00</b>	<b>5.000,00</b>	<b>5.000,00</b>	<b>0,00</b>	<b>0,00</b>	<b>0,00</b>	<b>0,00</b>	<b>0,00</b>	
	<b>1.03.02.02. - Organizzazione eventi, pubblicità e servizi per trasferta</b>									
1.03.02.02.001.	Rimborso per viaggio e trasloco	6.534.260,32	7.037.294,24	3.371.247,12	10.200.307,44	3.411.422,58	541.903,73	3.953.326,31		6.246.981,13
1.03.02.02.004.	Pubblicità	266.607,08	318.354,04	136.111,82	448.849,30	155.853,98	60.767,61	216.621,59		232.227,71
1.03.02.02.005	Organizzazione e partecipazione a manifestazioni e convegni	105.787,14	315.944,79	56.446,45	365.285,48	234.775,15	13.864,58	248.639,73		116.645,75
1.03.02.02.999.	Altre spese per relazioni pubbliche, convegni e mostre, pubblicità n.a.c									
	<b>Totale 1.03.02.02. - Organizzazione eventi, pubblicità e servizi per trasferta</b>	<b>6.906.654,54</b>	<b>7.671.593,07</b>	<b>3.563.805,39</b>	<b>11.014.442,22</b>	<b>3.802.051,71</b>	<b>616.535,92</b>	<b>4.418.587,63</b>		<b>6.595.854,59</b>
	<b>1.03.02.04. - Acquisto di servizi per formazione e</b>									




**USCITE**

Capitolo		Gestione della Competenza 2017								
Codice	Denominazione	Previsioni			Somme Impegnate			Diff. rispetto alle Previsioni		
		Iniziali	Variazioni		Definitive (3+4-5)	Pagate	Rimaste da Pagare	Totale Impegni (7 + 8)	In Più (9 - 6)	In Meno (6 - 9)
			In +	In -						
1	2	3	4	5	6	7	8	9	10	11
1.03.02.04.004	<b>addestramento del personale dell'ente</b>									
1.03.02.04.999	Acquisto di servizi per formazione obbligatoria									
1.03.02.04.999	Acquisto di servizi per altre spese per formazione e addestramento n.a.c.	330.460,65	15.428,22	8.094,13	337.794,74	54.536,91	12.547,29	67.084,20		270.710,54
	<b>Totale 1.03.02.04. - Acquisto di servizi per formazione e addestramento del personale dell'ente</b>	<b>330.460,65</b>	<b>15.428,22</b>	<b>8.094,13</b>	<b>337.794,74</b>	<b>54.536,91</b>	<b>12.547,29</b>	<b>67.084,20</b>		<b>270.710,54</b>
	<b>1.03.02.05. - Utenze e canoni</b>									
1.03.02.05.001	Telefonia fissa	118.504,00	60.700,86	37.187,20	142.017,66	88.886,69	13.645,63	102.532,32		39.485,34
1.03.02.05.002	Telefonia mobile	54.711,08	52.987,84	27.497,39	80.201,53	49.968,13	14.436,51	64.404,64		15.796,89
1.03.02.05.003	Accesso a banche dati e a pubblicazioni on line	308.000,00	644.967,29	9.143,58	943.823,71	497.921,45	22.572,01	520.493,46		423.330,25
1.03.02.05.004	Energia elettrica	2.780.087,37	1.967.758,50	2.851.705,86	1.896.140,01	1.281.784,28	263.967,08	1.545.751,36		350.388,65
1.03.02.05.005	Acqua	65.359,54	109.285,47	24.106,01	150.539,00	140.489,91	6.699,59	147.189,50		3.349,50
1.03.02.05.006	Gas	197.000,00	160.042,19	41.266,82	315.775,37	292.220,85	18.206,02	310.426,87		5.348,50
1.03.02.05.999	Utenze e canoni per altri servizi n.a.c.	71.648,06	1.755,89	16.516,44	56.887,51	39.123,46	11.781,81	50.905,27		5.982,24
	<b>Totale 1.03.02.05. - Utenze e canoni</b>	<b>3.595.310,05</b>	<b>2.997.498,04</b>	<b>3.007.423,30</b>	<b>3.585.384,79</b>	<b>2.390.394,77</b>	<b>351.308,65</b>	<b>2.741.703,42</b>		<b>843.681,37</b>

## USCITE

Capitolo		Gestione della Competenza 2017								
Codice	Denominazione	Previsioni			Somme Impegnate			Diff. rispetto alle Previsioni		
		Iniziali	Variazioni		Definitive (3+4-5)	Pagate	Rimaste da Pagare	Totale Impegni (7 + 8)	In Più (9 - 6)	In Meno (6 - 9)
			In +	In -						
1	2	3	4	5	6	7	8	9	10	11
	<b>1.03.02.07. - Utilizzo di beni di terzi</b>									
1.03.02.07.001	Locazione di beni immobili	375.000,00		2.234,00	372.766,00	368.043,54		368.043,54		4.722,46
1.03.02.07.002	Noleggi di mezzi di trasporto	14.000,00	8.393,07	53,64	22.339,43	17.365,12	1.687,85	19.052,97		3.286,46
1.03.02.07.004	Noleggi di hardware		20.000,00		20.000,00		20.000,00	20.000,00		
1.03.02.07.006	Licenze d'uso per software	79.161,86	344.131,49	52.994,22	370.299,13	237.478,13	85.207,60	322.685,73		47.613,40
1.03.02.07.008	Noleggi di impianti e macchinari	54.355,41	16.493,75	19.199,66	51.649,50	30.993,90	8.763,48	39.757,38		11.892,12
1.03.02.07.999	Altre spese sostenute per utilizzo di beni di terzi n.a.c.	1.000,00	126,40	913,20	213,20	213,20		213,20		
	<b>Totale 1.03.02.07. - Utilizzo di beni di terzi</b>	<b>523.517,27</b>	<b>389.144,71</b>	<b>75.394,72</b>	<b>837.267,26</b>	<b>654.093,89</b>	<b>115.658,93</b>	<b>769.752,82</b>		<b>67.514,44</b>
	<b>1.03.02.09. - Manutenzione ordinaria e riparazioni</b>									
1.03.02.09.001	Manutenzione ordinaria e riparazioni di mezzi di trasporto ad uso civile, di sicurezza e ordine pubblico	18.203,04	5.793,86	6.044,00	17.952,90	8.634,64	958,10	9.592,74		8.360,16
1.03.02.09.003	Manutenzione ordinaria e riparazioni di mobili e arredi		337,94		337,94		337,94	337,94		
1.03.02.09.004	Manutenzione ordinaria e riparazioni di impianti e macchinari	444.718,60	636.775,71	203.389,59	878.104,72	574.416,65	171.588,74	746.005,39		132.099,33
1.03.02.09.005	Manutenzione ordinaria e riparazioni di attrezzature	2.926.822,79	2.899.208,60	1.195.642,45	4.630.388,94	2.386.983,42	676.215,50	3.063.198,92		1.567.190,02
1.03.02.09.006	Manutenzione ordinaria e riparazioni di macchine per ufficio	14.610,00	29.658,11	13.712,01	30.556,10	24.773,37	5.782,73	30.556,10		

## USCITE

Capitolo		Gestione della Competenza 2017								
Codice	Denominazione	Previsioni				Somme Impegnate			Diff. rispetto alle Previsioni	
		Iniziali	Variazioni		Definitive (3+4-5)	Pagate	Rimaste da Pagare	Totale Impegni (7 + 8)	In Più (9 - 6)	In Meno (6 - 9)
			In +	In -						
1	2	3	4	5	6	7	8	9	10	11
1.03.02.09.008	Manutenzione ordinaria e riparazioni di beni immobili	1.041.988,76	3.142.380,49	793.269,58	3.391.099,67	671.097,93	80.347,21	751.445,14		2.639.654,53
	<b>Totale 1.03.02.09. - Manutenzione ordinaria e riparazioni</b>	<b>4.446.343,19</b>	<b>6.714.154,71</b>	<b>2.212.057,63</b>	<b>8.948.440,27</b>	<b>3.665.906,01</b>	<b>935.230,22</b>	<b>4.601.136,23</b>		<b>4.347.304,04</b>
	<b>1.03.02.10. - Consulenze</b>									
1.03.02.10.001	Incarichi libero professionali di studi, ricerca e consulenza		8.313,08		8.313,08	3.111,00		3.111,00		5.202,08
1.03.02.10.002	Esperti per commissioni, comitati e consigli	30.000,00	4.467,98	26.826,72	7.641,26	7.373,28		7.373,28		267,98
1.03.02.10.003	Incarichi a società di studi, ricerca e consulenza									
	<b>Totale 1.03.02.10. - Consulenze</b>	<b>30.000,00</b>	<b>12.781,06</b>	<b>26.826,72</b>	<b>15.954,34</b>	<b>10.484,28</b>	<b>0,00</b>	<b>10.484,28</b>		<b>5.470,06</b>
	<b>1.03.02.11. - Prestazioni professionali e specialistiche</b>									
1.03.02.11.009	Prestazioni tecnico-scientifiche a fini di ricerca	250.000,00	290.837,92	17.000,01	523.837,91	135.419,98	255.980,40	391.400,38		132.437,53
1.03.02.11.010	Deposito, mantenimento e tutela dei brevetti		221,50		221,50	221,50		221,50		
1.03.02.11.999	Altre prestazioni professionali e specialistiche n.a.c.	6.791.149,29	3.341.670,47	2.407.330,48	7.725.489,28	1.000.088,61	42.667,60	1.042.756,21		6.682.733,07
	<b>Totale 1.03.02.11. - Prestazioni professionali e specialistiche</b>	<b>7.041.149,29</b>	<b>3.632.729,89</b>	<b>2.424.330,49</b>	<b>8.249.548,69</b>	<b>1.135.730,09</b>	<b>298.648,00</b>	<b>1.434.378,09</b>		<b>6.815.170,60</b>


**USCITE**

Capitolo		Gestione della Competenza 2017								
Codice	Denominazione	Previsioni			Somme Impegnate			Diff. rispetto alle Previsioni		
		Iniziali	Variazioni		Definitive (3+4-5)	Pagate	Rimaste da Pagare	Totale Impegni (7 + 8)	In Più (9 - 6)	In Meno (6 - 9)
			In +	In -						
1	2	3	4	5	6	7	8	9	10	11
1.03.02.12.001	<b>1.03.02.12. - Lavoro flessibile, quota LSU e acquisto di servizi da agenzie di lavoro interinale</b> Acquisto di servizi da agenzie di lavoro interinale	79.047,93	35.000,44	56.194,45	57.853,92	42.341,12	6.179,94	48.521,06		9.332,86
1.03.02.12.003	Collaborazioni coordinate e a progetto	125.175,79	98.531,39	7.141,67	216.565,51	53.182,61		53.182,61		163.382,90
	<b>Totale 1.03.02.12. - Lavoro flessibile, quota LSU e acquisto di servizi da agenzie di lavoro interinale</b>	<b>204.223,72</b>	<b>133.531,83</b>	<b>63.336,12</b>	<b>274.419,43</b>	<b>95.523,73</b>	<b>6.179,94</b>	<b>101.703,67</b>		<b>172.715,76</b>
1.03.02.13.001	<b>1.03.02.13. - Servizi ausiliari per il funzionamento dell'ente</b> Servizi di sorveglianza, custodia e accoglienza	253.500,00	463.061,78	153.859,12	562.702,66	348.948,46	45.371,11	394.319,57		168.383,09
1.03.02.13.002	Servizi di pulizia e lavanderia	736.323,07	329.262,71	79.437,28	986.148,50	806.158,05	111.888,43	918.046,48		68.102,02
1.03.02.13.003.	Trasporti, traslochi e facchinaggio	291.673,85	38.827,35	117.953,82	212.547,38	98.768,60	6.447,32	105.215,92		107.331,46
1.03.02.13.004	Stampa e rilegatura	100,00	11.282,71	25,02	11.357,69	3.829,98	5.009,54	8.839,52		2.518,17
1.03.02.13.006	Rimozione e smaltimento di rifiuti tossico-nocivi e di altri materiali	19.270,00	38.916,92	21.841,91	36.345,01	25.326,52	2.902,50	28.229,02		8.115,99
1.03.02.13.999.	Altri servizi ausiliari n.a.c.	324.753,06	169.633,37	74.412,38	419.974,05	92.176,56	22.972,92	115.149,48		304.824,57
	<b>Totale 1.03.02.13. - Servizi ausiliari per il funzionamento dell'ente</b>	<b>1.625.619,98</b>	<b>1.050.984,84</b>	<b>447.529,53</b>	<b>2.229.075,29</b>	<b>1.375.208,17</b>	<b>194.591,82</b>	<b>1.569.799,99</b>		<b>659.275,30</b>

## USCITE

Capitolo		Gestione della Competenza 2017								
Codice	Denominazione	Previsioni				Somme Impegnate			Diff. rispetto alle Previsioni	
		Iniziali	Variazioni		Definitive (3+4-5)	Pagate	Rimaste da Pagare	Totale Impegni (7 + 8)	In Più (9 - 6)	In Meno (6 - 9)
			In +	In -						
1	2	3	4	5	6	7	8	9	10	11
	<b>1.03.02.16. - Servizi amministrativi</b>									
1.03.02.16.001	Pubblicazione bandi di gara									
1.03.02.16.002	Spese postali	16.601,02	527,09	3.527,84	13.600,27	10.711,96	720,13	11.432,09		2.168,18
	<b>Totale 1.03.02.16. - Servizi amministrativi</b>	<b>16.601,02</b>	<b>527,09</b>	<b>3.527,84</b>	<b>13.600,27</b>	<b>10.711,96</b>	<b>720,13</b>	<b>11.432,09</b>		<b>2.168,18</b>
	<b>1.03.02.17. - Servizi finanziari</b>									
1.03.02.17.002	Oneri per servizio di tesoreria	50,00	1.656,68	452,60	1.254,08	1.252,58		1.252,58		1,50
	<b>Totale 1.03.02.17. - Servizi finanziari</b>	<b>50,00</b>	<b>1.656,68</b>	<b>452,60</b>	<b>1.254,08</b>	<b>1.252,58</b>	<b>0,00</b>	<b>1.252,58</b>		<b>1,50</b>
	<b>1.03.02.18. - Servizi sanitari</b>									
1.03.02.18.001	Spese per accertamenti sanitari resi necessari dall'attività lavorativa	7.400,00	3.000,00	3.146,47	7.253,53	4.397,89	766,40	5.164,29		2.089,24
	<b>Totale 1.03.02.18. - Servizi sanitari</b>	<b>7.400,00</b>	<b>3.000,00</b>	<b>3.146,47</b>	<b>7.253,53</b>	<b>4.397,89</b>	<b>766,40</b>	<b>5.164,29</b>		<b>2.089,24</b>
	<b>1.03.02.19. - Servizi informatici e di telecomunicazioni</b>									
1.03.02.19.004	Servizi di rete per trasmissione dati e VoIP e relativa manutenzione	1.100,00	82.801,47	5.041,67	78.859,80	44.819,29	28.619,82	73.439,11		5.420,69
1.03.02.19.005	Servizi per i sistemi e relativa manutenzione	3.000,00	50.604,00	10.255,00	43.349,00	31.214,00	2.135,00	33.349,00		10.000,00



## USCITE

Capitolo		Gestione della Competenza 2017								
Codice	Denominazione	Previsioni				Somme Impegnate			Diff. rispetto alle Previsioni	
		Iniziali	Variazioni		Definitive (3+4-5)	Pagate	Rimaste da Pagare	Totale Impegni (7 + 8)	In Più (9 - 6)	In Meno (6 - 9)
			In +	In -						
1	2	3	4	5	6	7	8	9	10	11
	<b>Totale 1.03.02.19. - Servizi informatici e di telecomunicazioni</b>	<b>4.100,00</b>	<b>133.405,47</b>	<b>15.296,67</b>	<b>122.208,80</b>	<b>76.033,29</b>	<b>30.754,82</b>	<b>106.788,11</b>		<b>15.420,69</b>
	<b>1.03.02.99. - Altri servizi</b>									
1.03.02.99.005	Spese per commissioni e comitati dell'Ente		46.539,22	1.860,04	44.679,18	21.844,83	189,43	22.034,26		22.644,92
1.03.02.99.008	Servizi di mobilità a terzi (bus navetta, ...)									
1.03.02.99.009.	Acquisto di sevizi per verde e arredo urbano	115.898,43	19.101,57	9.566,49	125.433,51	72.442,00	20.523,98	92.965,98		32.467,53
1.03.02.99.999.	Altri servizi diversi n.a.c.	5.784.440,33	17.535.146,07	10.259.887,65	13.059.698,75	1.537.831,57	307.468,88	1.845.300,45		11.214.398,30
	<b>Totale 1.03.02.99. - Altri servizi</b>	<b>5.900.338,76</b>	<b>17.600.786,86</b>	<b>10.271.314,18</b>	<b>13.229.811,44</b>	<b>1.632.118,40</b>	<b>328.182,29</b>	<b>1.960.300,69</b>		<b>11.269.510,75</b>
	Totale 1.03.02. - Acquisto di servizi	<b>30.631.768,47</b>	<b>40.362.222,47</b>	<b>22.127.535,79</b>	<b>48.866.455,15</b>	<b>14.908.443,68</b>	<b>2.891.124,41</b>	<b>17.799.568,09</b>		<b>31.066.887,06</b>
	<u>Totale 1.03. - Acquisto di beni e servizi</u>	<b>34.752.574,11</b>	<b>46.070.666,50</b>	<b>25.262.177,44</b>	<b>55.561.063,17</b>	<b>16.774.015,26</b>	<b>3.348.439,73</b>	<b>20.122.454,99</b>		<b>35.438.608,18</b>
	<u>1.04. - Trasferimenti correnti</u>									
	1.04.01. - Trasferimenti correnti a Amministrazioni Pubbliche									
	<b>1.04.01.01. - Trasferimenti correnti a Amministrazioni Centrali</b>									


**USCITE**

Capitolo		Gestione della Competenza 2017								
Codice	Denominazione	Previsioni				Somme Impegnate			Diff. rispetto alle Previsioni	
		Iniziali	Variazioni		Definitive (3+4-5)	Pagate	Rimaste da Pagare	Totale Impegni (7 + 8)	In Più (9 - 6)	In Meno (6 - 9)
			In +	In -						
1	2	3	4	5	6	7	8	9	10	11
1.04.01.01.013.	Trasferimenti correnti a enti e istituzioni centrali di ricerca e Istituti e stazioni sperimentali per la ricerca	1.636.584,87	4.523.197,23	2.863.206,30	3.296.575,80	1.922.953,53	103.016,85	2.025.970,38		1.270.605,42
	<b>Totale 1.04.01.01. - Trasferimenti correnti a Amministrazioni Centrali</b>	<b>1.636.584,87</b>	<b>4.523.197,23</b>	<b>2.863.206,30</b>	<b>3.296.575,80</b>	<b>1.922.953,53</b>	<b>103.016,85</b>	<b>2.025.970,38</b>		<b>1.270.605,42</b>
	<b>1.04.01.02. - Trasferimenti correnti a Amministrazioni Locali</b>									
1.04.01.02.003	Trasferimenti correnti a Comuni		145.691,43		145.691,43	145.691,43		145.691,43		
1.04.01.02.008.	Trasferimenti correnti a Università	1.056.436,00	2.042.409,87	295.071,97	2.803.773,90	2.268.378,60	160.391,00	2.428.769,60		375.004,30
	<b>Totale 1.04.01.02. - Trasferimenti correnti a Amministrazioni Locali</b>	<b>1.056.436,00</b>	<b>2.188.101,30</b>	<b>295.071,97</b>	<b>2.949.465,33</b>	<b>2.414.070,03</b>	<b>160.391,00</b>	<b>2.574.461,03</b>		<b>375.004,30</b>
	<b>Totale 1.04.01. - Trasferimenti correnti a Amministrazioni Pubbliche</b>	<b>2.693.020,87</b>	<b>6.711.298,53</b>	<b>3.158.278,27</b>	<b>6.246.041,13</b>	<b>4.337.023,56</b>	<b>263.407,85</b>	<b>4.600.431,41</b>		<b>1.645.609,72</b>
	<b>1.04.02. - Trasferimenti correnti a Famiglie</b>									
	<b>1.04.02.01. - Interventi previdenziali</b>									
1.04.02.01.002	Liquidazioni per fine rapporto di lavoro	371.801,95	522.713,70	17.180,10	877.335,55	68.364,93	44.297,19	112.662,12		764.673,43
	<b>Totale 1.04.02.01. - Interventi previdenziali</b>	<b>371.801,95</b>	<b>522.713,70</b>	<b>17.180,10</b>	<b>877.335,55</b>	<b>68.364,93</b>	<b>44.297,19</b>	<b>112.662,12</b>		<b>764.673,43</b>


**USCITE**

Capitolo		Gestione della Competenza 2017								
Codice	Denominazione	Previsioni			Somme Impegnate			Diff. rispetto alle Previsioni		
		Iniziali	Variazioni		Definitive (3+4-5)	Pagate	Rimaste da Pagare	Totale Impegni (7 + 8)	In Più (9 - 6)	In Meno (6 - 9)
			In +	In -						
1	2	3	4	5	6	7	8	9	10	11
	<b>1.04.02.03. - Borse di studio, dottorati di ricerca e contratti di formazione specialistica area medica</b>									
1.04.02.03.001	Borse di studio	956.305,07	2.835.812,87	470.574,91	3.321.543,03	1.460.511,73	52,00	1.460.563,73		1.860.979,30
1.04.02.03.003	Dottorati di ricerca	409.013,93	732.749,91	161.317,59	980.446,25	267.853,71	90.265,79	358.119,50		622.326,75
	<b>Totale 1.04.02.03. - Borse di studio, dottorati di ricerca e contratti di formazione specialistica area medica</b>	<b>1.365.319,00</b>	<b>3.568.562,78</b>	<b>631.892,50</b>	<b>4.301.989,28</b>	<b>1.728.365,44</b>	<b>90.317,79</b>	<b>1.818.683,23</b>		<b>2.483.306,05</b>
	<b>Totale 1.04.02. - Trasferimenti correnti a Famiglie</b>	<b>1.737.120,95</b>	<b>4.091.276,48</b>	<b>649.072,60</b>	<b>5.179.324,83</b>	<b>1.796.730,37</b>	<b>134.614,98</b>	<b>1.931.345,35</b>		<b>3.247.979,48</b>
	1.04.03. - Trasferimenti correnti a Imprese									
	<b>1.04.03.99. - Trasferimenti correnti a altre imprese</b>									
1.04.03.99.999.	Trasferimenti correnti a altre imprese	49.500,00	182.577,60		232.077,60	198.410,92		198.410,92		33.666,68
	<b>Totale 1.04.03.99. - Trasferimenti correnti a altre imprese</b>	<b>49.500,00</b>	<b>182.577,60</b>	<b>0,00</b>	<b>232.077,60</b>	<b>198.410,92</b>	<b>0,00</b>	<b>198.410,92</b>		<b>33.666,68</b>
	<b>Totale 1.04.03. - Trasferimenti correnti a Imprese</b>	<b>49.500,00</b>	<b>182.577,60</b>	<b>0,00</b>	<b>232.077,60</b>	<b>198.410,92</b>	<b>0,00</b>	<b>198.410,92</b>		<b>33.666,68</b>
	1.04.04. - Trasferimenti correnti a Istituzioni Sociali Private									



## USCITE

Capitolo		Gestione della Competenza 2017								
Codice	Denominazione	Previsioni			Somme Impegnate			Diff. rispetto alle Previsioni		
		Iniziali	Variazioni		Definitive (3+4-5)	Pagate	Rimaste da Pagare	Totale Impegni (7 + 8)	In Più (9 - 6)	In Meno (6 - 9)
			In +	In -						
1	2	3	4	5	6	7	8	9	10	11
1.04.04.01.001.	<b>1.04.04.01. - Trasferimenti correnti a Istituzioni Sociali Private</b>									
	Trasferimenti correnti a Istituzioni Sociali Private	2.000,00	114.212,84	4.000,00	112.212,84	112.212,84		112.212,84		
	<b>Totale 1.04.04.01. - Trasferimenti correnti a Istituzioni Sociali Private</b>	<b>2.000,00</b>	<b>114.212,84</b>	<b>4.000,00</b>	<b>112.212,84</b>	<b>112.212,84</b>	<b>0,00</b>	<b>112.212,84</b>	<b>0,00</b>	
	Totale 1.04.04. - Trasferimenti correnti a Istituzioni Sociali Private	2.000,00	114.212,84	4.000,00	112.212,84	112.212,84	0,00	112.212,84	0,00	
	<u>Totale 1.04. - Trasferimenti correnti</u>	<b>4.481.641,82</b>	<b>11.099.365,45</b>	<b>3.811.350,87</b>	<b>11.769.656,40</b>	<b>6.444.377,69</b>	<b>398.022,83</b>	<b>6.842.400,52</b>		<b>4.927.255,88</b>
	<u>1.07. - Interessi passivi</u>									
	1.07.06. - Altri interessi passivi									
	<b>1.07.06.02. - Interessi di mora</b>									
1.07.06.02.003	Interessi di mora a Enti previdenziali		537,60		537,60		537,60	537,60		
	<b>Totale 1.07.06.02. - Interessi di mora</b>	<b>0,00</b>	<b>537,60</b>	<b>0,00</b>	<b>537,60</b>	<b>0,00</b>	<b>537,60</b>	<b>537,60</b>	<b>0,00</b>	
	Totale 1.07.06. - Altri interessi passivi	0,00	537,60	0,00	537,60	0,00	537,60	537,60	0,00	
	<u>Totale 1.07. - Interessi passivi</u>	<b>0,00</b>	<b>537,60</b>	<b>0,00</b>	<b>537,60</b>	<b>0,00</b>	<b>537,60</b>	<b>537,60</b>	<b>0,00</b>	


**USCITE**

Capitolo		Gestione della Competenza 2017								
Codice	Denominazione	Previsioni			Somme Impegnate			Diff. rispetto alle Previsioni		
		Iniziali	Variazioni		Definitive (3+4-5)	Pagate	Rimaste da Pagare	Totale Impegni (7 + 8)	In Più (9 - 6)	In Meno (6 - 9)
			In +	In -						
1	2	3	4	5	6	7	8	9	10	11
	<u>1.10. - Altre spese correnti</u>									
	1.10.04. - Premi di assicurazione									
	<b>1.10.04.01. - Premi di assicurazione contro i danni</b>									
1.10.04.01.001	Premi di assicurazione su beni mobili	6.000,00	4.592,90	4.163,00	6.429,90	1.837,00	591,00	2.428,00		4.001,90
1.10.04.01.003	Premi di assicurazione per responsabilità civile verso terzi	6.160,00	10.300,00	1.632,50	14.827,50	14.300,50		14.300,50		527,00
1.10.04.01.999	Altri premi di assicurazione contro i danni	5.067,80	2.115,50	350,00	6.833,30	5.265,27		5.265,27		1.568,03
	<b>Totale 1.10.04.01. - Premi di assicurazione contro i danni</b>	<b>17.227,80</b>	<b>17.008,40</b>	<b>6.145,50</b>	<b>28.090,70</b>	<b>21.402,77</b>	<b>591,00</b>	<b>21.993,77</b>		<b>6.096,93</b>
	Totale 1.10.04. - Premi di assicurazione	17.227,80	17.008,40	6.145,50	28.090,70	21.402,77	591,00	21.993,77		6.096,93
	<u>Totale 1.10. - Altre spese correnti</u>	<b>17.227,80</b>	<b>17.008,40</b>	<b>6.145,50</b>	<b>28.090,70</b>	<b>21.402,77</b>	<b>591,00</b>	<b>21.993,77</b>		<b>6.096,93</b>
	<b>Totale generale 1. - Spese correnti</b>	<b>55.369.476,25</b>	<b>81.938.825,61</b>	<b>37.983.109,41</b>	<b>99.325.192,45</b>	<b>37.333.734,35</b>	<b>4.111.632,29</b>	<b>41.445.366,64</b>		<b>57.879.825,81</b>
	<b>2. - Spese in conto capitale</b>									
	<u>2.02. - Investimenti fissi lordi e acquisto di terreni</u>									
	2.02.01. - Beni materiali									


**USCITE**

Capitolo		Gestione della Competenza 2017								
Codice	Denominazione	Previsioni			Somme Impegnate			Diff. rispetto alle Previsioni		
		Iniziali	Variazioni		Definitive (3+4-5)	Pagate	Rimaste da Pagare	Totale Impegni (7 + 8)	In Più (9 - 6)	In Meno (6 - 9)
			In +	In -						
1	2	3	4	5	6	7	8	9	10	11
	<b>2.02.01.01. - Mezzi di trasporto ad uso civile, di sicurezza e ordine pubblico</b>									
2.02.01.01.001	Mezzi di trasporto stradali		31.300,00		31.300,00	30.816,93		30.816,93		483,07
	<b>Totale 2.02.01.01. - Mezzi di trasporto ad uso civile, di sicurezza e ordine pubblico</b>	<b>0,00</b>	<b>31.300,00</b>	<b>0,00</b>	<b>31.300,00</b>	<b>30.816,93</b>	<b>0,00</b>	<b>30.816,93</b>		<b>483,07</b>
	<b>2.02.01.03. - Mobili e arredi</b>									
2.02.01.03.001.	Mobili e arredi per ufficio	4.000,08	119.443,73	12.694,24	110.749,57	52.703,32	30.089,58	82.792,90		27.956,67
2.02.01.03.003.	Mobili e arredi per laboratori	2.671,00	8.246,80	2.671,00	8.246,80	8.246,80		8.246,80		
	<b>Totale 2.02.01.03. - Mobili e arredi</b>	<b>6.671,08</b>	<b>127.690,53</b>	<b>15.365,24</b>	<b>118.996,37</b>	<b>60.950,12</b>	<b>30.089,58</b>	<b>91.039,70</b>		<b>27.956,67</b>
	<b>2.02.01.04. - Impianti e macchinari</b>									
2.02.01.04.001	Macchinari	5.000,00	117.484,28	29.173,02	93.311,26	5.570,47		5.570,47		87.740,79
2.02.01.04.002	Impianti	295.956,50	644.139,50	83.464,78	856.631,22	668.138,47	61.449,45	729.587,92		127.043,30
	<b>Totale 2.02.01.04. - Impianti e macchinari</b>	<b>300.956,50</b>	<b>761.623,78</b>	<b>112.637,80</b>	<b>949.942,48</b>	<b>673.708,94</b>	<b>61.449,45</b>	<b>735.158,39</b>		<b>214.784,09</b>
	<b>2.02.01.05. - Attrezzature</b>									
2.02.01.05.001.	Attrezzature scientifiche	4.583.654,14	4.535.070,50	1.793.124,70	7.325.599,94	1.564.406,89	698.144,58	2.262.551,47		5.063.048,47
2.02.01.05.999	Attrezzature n.a.c.	74.000,00	583.799,85	57.765,45	600.034,40	185.457,71	80.499,30	265.957,01		334.077,39

## USCITE

Capitolo		Gestione della Competenza 2017								
Codice	Denominazione	Previsioni				Somme Impegnate			Diff. rispetto alle Previsioni	
		Iniziali	Variazioni		Definitive (3+4-5)	Pagate	Rimaste da Pagare	Totale Impegni (7 + 8)	In Più (9 - 6)	In Meno (6 - 9)
			In +	In -						
1	2	3	4	5	6	7	8	9	10	11
	<b>Totale 2.02.01.05. - Attrezzature</b>	<b>4.657.654,14</b>	<b>5.118.870,35</b>	<b>1.850.890,15</b>	<b>7.925.634,34</b>	<b>1.749.864,60</b>	<b>778.643,88</b>	<b>2.528.508,48</b>		<b>5.397.125,86</b>
	<b>2.02.01.06. - Macchine per ufficio</b>									
2.02.01.06.001	Macchine per ufficio	5.000,00	9.941,45	5.000,01	9.941,44	2.358,65	2.336,79	4.695,44		5.246,00
	<b>Totale 2.02.01.06. - Macchine per ufficio</b>	<b>5.000,00</b>	<b>9.941,45</b>	<b>5.000,01</b>	<b>9.941,44</b>	<b>2.358,65</b>	<b>2.336,79</b>	<b>4.695,44</b>		<b>5.246,00</b>
	<b>2.02.01.07. - Hardware</b>									
2.02.01.07.001	Server	30.085,40	244.691,44	40.410,60	234.366,24	77.937,00	25.689,99	103.626,99		130.739,25
2.02.01.07.002	Postazioni di lavoro	55.013,45	169.891,06	31.691,81	193.212,70	123.714,24	11.137,41	134.851,65		58.361,05
2.02.01.07.003	Periferiche	4.500,00	27.297,04	16.989,56	14.807,48	9.158,13	1.798,73	10.956,86		3.850,62
2.02.01.07.004	Apparati di telecomunicazione	82.500,00	179.199,78	11.692,43	250.007,35	154.598,84	39.976,33	194.575,17		55.432,18
2.02.01.07.005	Tablet e dispositivi di telefonia fissa e mobile	1.000,00	13.586,84	1.404,34	13.182,50	11.302,58		11.302,58		1.879,92
2.02.01.07.999	Hardware n.a.c.	109.155,51	259.928,74	136.038,68	233.045,57	100.341,71	35.968,82	136.310,53		96.735,04
	<b>Totale 2.02.01.07. - Hardware</b>	<b>282.254,36</b>	<b>894.594,90</b>	<b>238.227,42</b>	<b>938.621,84</b>	<b>477.052,50</b>	<b>114.571,28</b>	<b>591.623,78</b>		<b>346.998,06</b>
	<b>2.02.01.09. - Beni immobili</b>									
2.02.01.09.002	Fabbricati ad uso commerciale e istituzionale	1.362.018,28	1.280.246,79	124.569,40	2.517.695,67	342.811,97	503.779,58	846.591,55		1.671.104,12
	<b>Totale 2.02.01.09. - Beni immobili</b>	<b>1.362.018,28</b>	<b>1.280.246,79</b>	<b>124.569,40</b>	<b>2.517.695,67</b>	<b>342.811,97</b>	<b>503.779,58</b>	<b>846.591,55</b>		<b>1.671.104,12</b>

## USCITE

Capitolo		Gestione della Competenza 2017								
Codice	Denominazione	Previsioni			Somme Impegnate			Diff. rispetto alle Previsioni		
		Iniziali	Variazioni		Definitive (3+4-5)	Pagate	Rimaste da Pagare	Totale Impegni (7 + 8)	In Più (9 - 6)	In Meno (6 - 9)
			In +	In -						
1	2	3	4	5	6	7	8	9	10	11
	<b>2.02.01.99. - Altri beni materiali</b>									
2.02.01.99.001	Materiale bibliografico	15.609,61	79.488,94	8.594,15	86.504,40	42.718,50	10.366,95	53.085,45		33.418,95
2.02.01.99.999.	Altri beni materiali diversi	40.000,00	1.378,81	39.144,66	2.234,15	2.234,15		2.234,15		
	<b>Totale 2.02.01.99. - Altri beni materiali</b>	<b>55.609,61</b>	<b>80.867,75</b>	<b>47.738,81</b>	<b>88.738,55</b>	<b>44.952,65</b>	<b>10.366,95</b>	<b>55.319,60</b>		<b>33.418,95</b>
	<b>Totale 2.02.01. - Beni materiali</b>	<b>6.670.163,97</b>	<b>8.305.135,55</b>	<b>2.394.428,83</b>	<b>12.580.870,69</b>	<b>3.382.516,36</b>	<b>1.501.237,51</b>	<b>4.883.753,87</b>		<b>7.697.116,82</b>
	2.02.03. - Beni immateriali									
	<b>2.02.03.02. - Software</b>									
2.02.03.02.002	Acquisto software	3.800,00	52.324,18	17.800,00	38.324,18	4.407,92	31.735,88	36.143,80		2.180,38
	<b>Totale 2.02.03.02. - Software</b>	<b>3.800,00</b>	<b>52.324,18</b>	<b>17.800,00</b>	<b>38.324,18</b>	<b>4.407,92</b>	<b>31.735,88</b>	<b>36.143,80</b>		<b>2.180,38</b>
	<b>2.02.03.04. - Opere dell'ingegno e Diritti d'autore</b>									
2.02.03.04.001	Opere dell'ingegno e Diritti d'autore									
	<b>Totale 2.02.03.04. - Opere dell'ingegno e Diritti d'autore</b>	<b>0,00</b>	<b>0,00</b>	<b>0,00</b>	<b>0,00</b>	<b>0,00</b>	<b>0,00</b>	<b>0,00</b>	<b>0,00</b>	<b>0,00</b>
	<b>2.02.03.06. - Manutenzione straordinaria su beni di terzi</b>									
2.02.03.06.001	Manutenzione straordinaria su beni demaniali di terzi	249.881,77	303.362,81	87.860,29	465.384,29	66.447,05	1.537,20	67.984,25		397.400,04


**USCITE**

Capitolo		Gestione della Competenza 2017								
Codice	Denominazione	Previsioni				Somme Impegnate			Diff. rispetto alle Previsioni	
		Iniziali	Variazioni		Definitive (3+4-5)	Pagate	Rimaste da Pagare	Totale Impegni (7 + 8)	In Più (9 - 6)	In Meno (6 - 9)
			In +	In -						
1	2	3	4	5	6	7	8	9	10	11
2.02.03.06.999	Manutenzione straordinaria su altri beni di terzi	21.629,90		21.359,61	270,29					270,29
	<b>Totale 2.02.03.06. - Manutenzione straordinaria su beni di terzi</b>	<b>271.511,67</b>	<b>303.362,81</b>	<b>109.219,90</b>	<b>465.654,58</b>	<b>66.447,05</b>	<b>1.537,20</b>	<b>67.984,25</b>		<b>397.670,33</b>
	Totale 2.02.03. - Beni immateriali	275.311,67	355.686,99	127.019,90	503.978,76	70.854,97	33.273,08	104.128,05		399.850,71
	<u>Totale 2.02. - Investimenti fissi lordi e acquisto di terreni</u>	<u>6.945.475,64</u>	<u>8.660.822,54</u>	<u>2.521.448,73</u>	<u>13.084.849,45</u>	<u>3.453.371,33</u>	<u>1.534.510,59</u>	<u>4.987.881,92</u>		<u>8.096.967,53</u>
	<b>Totale generale 2. - Spese in conto capitale</b>	<b>6.945.475,64</b>	<b>8.660.822,54</b>	<b>2.521.448,73</b>	<b>13.084.849,45</b>	<b>3.453.371,33</b>	<b>1.534.510,59</b>	<b>4.987.881,92</b>		<b>8.096.967,53</b>
	<b>7. - Uscite per conto terzi e partite di giro</b>									
	<u>7.01. - Uscite per partite di giro</u>									
	7.01.01. - Versamenti di altre ritenute									
	<b>7.01.01.02. - Versamento delle ritenute per scissione contabile IVA (split payment)</b>									
7.01.01.02.001	Versamento delle ritenute per scissione contabile IVA (split payment)		2.200.000,00	1.139.846,90	1.060.153,10	884.282,53	175.870,57	1.060.153,10		
	<b>Totale 7.01.01.02. - Versamento delle ritenute per scissione contabile IVA (split payment)</b>	<b>0,00</b>	<b>2.200.000,00</b>	<b>1.139.846,90</b>	<b>1.060.153,10</b>	<b>884.282,53</b>	<b>175.870,57</b>	<b>1.060.153,10</b>	<b>0,00</b>	
	Totale 7.01.01. - Versamenti di altre ritenute	0,00	2.200.000,00	1.139.846,90	1.060.153,10	884.282,53	175.870,57	1.060.153,10	0,00	


**USCITE**

Capitolo		Gestione della Competenza 2017								
Codice	Denominazione	Previsioni			Somme Impegnate			Diff. rispetto alle Previsioni		
		Iniziali	Variazioni		Definitive (3+4-5)	Pagate	Rimaste da Pagare	Totale Impegni (7 + 8)	In Più (9 - 6)	In Meno (6 - 9)
			In +	In -						
1	2	3	4	5	6	7	8	9	10	11
7.01.02.01.001	7.01.02. - Versamenti di ritenute su Redditi da lavoro dipendente  <b>7.01.02.01. - Versamenti di ritenute erariali su Redditi da lavoro dipendente riscosse per conto terzi</b>  Versamenti di ritenute erariali su Redditi da lavoro dipendente riscosse per conto terzi	1.450.000,00		1.032.582,65	417.417,35	388.868,32	28.549,03	417.417,35		
	<b>Totale 7.01.02.01. - Versamenti di ritenute erariali su Redditi da lavoro dipendente riscosse per conto terzi</b>	<b>1.450.000,00</b>	<b>0,00</b>	<b>1.032.582,65</b>	<b>417.417,35</b>	<b>388.868,32</b>	<b>28.549,03</b>	<b>417.417,35</b>	<b>0,00</b>	
7.01.02.02.001	<b>7.01.02.02. - Versamenti di ritenute previdenziali e assistenziali su Redditi da lavoro dipendente riscosse per conto terzi</b>  Versamenti di ritenute previdenziali e assistenziali su Redditi da lavoro dipendente riscosse per conto terzi	2.060.000,00	648.000,00	752.064,86	1.955.935,14	1.790.608,95	165.326,19	1.955.935,14		
	<b>Totale 7.01.02.02. - Versamenti di ritenute previdenziali e assistenziali su Redditi da lavoro dipendente riscosse per conto terzi</b>	<b>2.060.000,00</b>	<b>648.000,00</b>	<b>752.064,86</b>	<b>1.955.935,14</b>	<b>1.790.608,95</b>	<b>165.326,19</b>	<b>1.955.935,14</b>	<b>0,00</b>	
	<b>Totale 7.01.02. - Versamenti di</b>	<b>3.510.000,00</b>	<b>648.000,00</b>	<b>1.784.647,51</b>	<b>2.373.352,49</b>	<b>2.179.477,27</b>	<b>193.875,22</b>	<b>2.373.352,49</b>	<b>0,00</b>	


**USCITE**

Capitolo		Gestione della Competenza 2017								
Codice	Denominazione	Previsioni			Somme Impegnate			Diff. rispetto alle Previsioni		
		Iniziali	Variazioni		Definitive (3+4-5)	Pagate	Rimaste da Pagare	Totale Impegni (7 + 8)	In Più (9 - 6)	In Meno (6 - 9)
			In +	In -						
1	2	3	4	5	6	7	8	9	10	11
	ritenute su Redditi da lavoro dipendente									
	7.01.03. - Versamenti di ritenute su Redditi da lavoro autonomo									
	<b>7.01.03.01. - Versamenti di ritenute erariali su Redditi da lavoro autonomo per conto terzi</b>									
7.01.03.01.001	Versamenti di ritenute erariali su Redditi da lavoro autonomo per conto terzi	95.000,00	16.147,41	60.665,87	50.481,54	41.636,30	8.845,24	50.481,54		
	<b>Totale 7.01.03.01. - Versamenti di ritenute erariali su Redditi da lavoro autonomo per conto terzi</b>	<b>95.000,00</b>	<b>16.147,41</b>	<b>60.665,87</b>	<b>50.481,54</b>	<b>41.636,30</b>	<b>8.845,24</b>	<b>50.481,54</b>	<b>0,00</b>	
	7.01.03.02. - Versamenti di ritenute previdenziali e assistenziali su Redditi da lavoro autonomo per conto terzi									
7.01.03.02.001	Versamenti di ritenute previdenziali e assistenziali su Redditi da lavoro autonomo per conto terzi	18.000,00	83,60	16.780,62	1.302,98	630,98	672,00	1.302,98		
	<b>Totale 7.01.03.02. - Versamenti di ritenute previdenziali e assistenziali su Redditi da lavoro</b>	<b>18.000,00</b>	<b>83,60</b>	<b>16.780,62</b>	<b>1.302,98</b>	<b>630,98</b>	<b>672,00</b>	<b>1.302,98</b>	<b>0,00</b>	



## USCITE

Capitolo		Gestione della Competenza 2017								
Codice	Denominazione	Previsioni			Somme Impegnate			Diff. rispetto alle Previsioni		
		Iniziali	Variazioni		Definitive (3+4-5)	Pagate	Rimaste da Pagare	Totale Impegni (7 + 8)	In Più (9 - 6)	In Meno (6 - 9)
			In +	In -						
1	2	3	4	5	6	7	8	9	10	11
	<b>autonomo per conto terzi</b>									
	Totale 7.01.03. - Versamenti di ritenute su Redditi da lavoro autonomo	113.000,00	16.231,01	77.446,49	51.784,52	42.267,28	9.517,24	51.784,52	0,00	
	7.01.99. - Altre uscite per partite di giro									
	<b>7.01.99.03. - Costituzione fondi economali e carte aziendali</b>									
7.01.99.03.001	Costituzione fondi economali e carte aziendali	360.000,00	5.000,00	253.551,14	111.448,86	111.448,86		111.448,86		
	<b>Totale 7.01.99.03. - Costituzione fondi economali e carte aziendali</b>	<b>360.000,00</b>	<b>5.000,00</b>	<b>253.551,14</b>	<b>111.448,86</b>	<b>111.448,86</b>	<b>0,00</b>	<b>111.448,86</b>	<b>0,00</b>	
	<b>7.01.99.99. - Altre uscite per partite di giro n.a.c.</b>									
7.01.99.99.999.	Altre uscite per partite di giro n.a.c.	3.830.000,00	2.410.000,00	2.387.378,85	3.852.621,15	1.195.482,25	2.657.138,90	3.852.621,15		
	<b>Totale 7.01.99.99. - Altre uscite per partite di giro n.a.c.</b>	<b>3.830.000,00</b>	<b>2.410.000,00</b>	<b>2.387.378,85</b>	<b>3.852.621,15</b>	<b>1.195.482,25</b>	<b>2.657.138,90</b>	<b>3.852.621,15</b>	<b>0,00</b>	
	Totale 7.01.99. - Altre uscite per partite di giro	4.190.000,00	2.415.000,00	2.640.929,99	3.964.070,01	1.306.931,11	2.657.138,90	3.964.070,01	0,00	
	<u>Totale 7.01. - Uscite per partite di giro</u>	<b>7.813.000,00</b>	<b>5.279.231,01</b>	<b>5.642.870,89</b>	<b>7.449.360,12</b>	<b>4.412.958,19</b>	<b>3.036.401,93</b>	<b>7.449.360,12</b>	<b>0,00</b>	


**USCITE**

Capitolo		Gestione della Competenza 2017								
Codice	Denominazione	Previsioni				Somme Impegnate			Diff. rispetto alle Previsioni	
		Iniziali	Variazioni		Definitive (3+4-5)	Pagate	Rimaste da Pagare	Totale Impegni (7 + 8)	In Più (9 - 6)	In Meno (6 - 9)
			In +	In -						
1	2	3	4	5	6	7	8	9	10	11
	<i>Totale generale 7. - Uscite per conto terzi e partite di giro</i>	7.813.000,00	5.279.231,01	5.642.870,89	7.449.360,12	4.412.958,19	3.036.401,93	7.449.360,12	0,00	
	<u>Totale 1. - Strutture di Ricerca</u>	70.127.951,89	95.878.879,16	46.147.429,03	119.859.402,02	45.200.063,87	8.682.544,81	53.882.608,68		65.976.793,34

## USCITE

Capitolo		Gestione della Competenza 2017								
Codice	Denominazione	Previsioni			Somme Impegnate			Diff. rispetto alle Previsioni		
		Iniziali	Variazioni		Definitive (3+4-5)	Pagate	Rimaste da Pagare	Totale Impegni (7 + 8)	In Più (9 - 6)	In Meno (6 - 9)
			In +	In -						
1	2	3	4	5	6	7	8	9	10	11
	<b>Riepilogo dei Titoli</b>									
	<b>Riepilogo dei titoli Centro Resp. Amm.va Sede Centrale</b>									
	<i>Titolo I</i>	141.066.582,85	37.428.281,48	38.543.557,04	139.951.307,29	72.594.740,02	2.475.693,76	75.070.433,78	0,00	64.880.873,51
	<i>Titolo II</i>	6.345.717,73	177.996,95	173.762,87	6.349.951,81	80.290,58	2.957,28	83.247,86	0,00	6.266.703,95
	<i>Titolo III</i>	205.000,00	0,00	0,00	205.000,00	0,00	0,00	0,00	0,00	205.000,00
	<i>Titolo IV</i>	177.161,39	0,00	0,00	177.161,39	177.161,39	0,00	177.161,39	0,00	0,00
	<i>Titolo VII</i>	21.515.000,00	2.597.100,00	896.184,60	23.215.915,40	20.083.193,60	3.132.721,80	23.215.915,40	0,00	0,00
	<b>Totale delle uscite Centro Resp. Amm.va Sede Centrale</b>	<b>169.309.461,97</b>	<b>40.203.378,43</b>	<b>39.613.504,51</b>	<b>169.899.335,89</b>	<b>92.935.385,59</b>	<b>5.611.372,84</b>	<b>98.546.758,43</b>	<b>0,00</b>	<b>71.352.577,46</b>
	<b>Riepilogo dei titoli Centro Resp. Amm.va Strutture di Ricerca</b>									
	<i>Titolo I</i>	55.369.476,25	81.938.825,61	37.983.109,41	99.325.192,45	37.333.734,35	4.111.632,29	41.445.366,64	0,00	57.879.825,81
	<i>Titolo II</i>	6.945.475,64	8.660.822,54	2.521.448,73	13.084.849,45	3.453.371,33	1.534.510,59	4.987.881,92	0,00	8.096.967,53
	<i>Titolo VII</i>	7.813.000,00	5.279.231,01	5.642.870,89	7.449.360,12	4.412.958,19	3.036.401,93	7.449.360,12	0,00	0,00
	<b>Totale delle uscite Centro Resp. Amm.va Strutture di Ricerca</b>	<b>70.127.951,89</b>	<b>95.878.879,16</b>	<b>46.147.429,03</b>	<b>119.859.402,02</b>	<b>45.200.063,87</b>	<b>8.682.544,81</b>	<b>53.882.608,68</b>	<b>0,00</b>	<b>65.976.793,34</b>
	<b>Totale delle Uscite</b>	<b>239.437.413,86</b>	<b>136.082.257,59</b>	<b>85.760.933,54</b>	<b>289.758.737,91</b>	<b>138.135.449,46</b>	<b>14.293.917,65</b>	<b>152.429.367,11</b>		<b>137.329.370,80</b>
	<b>Disavanzo Amministrazione</b>									
	<b>Avanzo Finanziario</b>							<b>11.704.965,07</b>	<b>11.704.965,07</b>	
	<b>Avanzo di Cassa</b>					<b>21.330.434,64</b>				


**USCITE**

Capitolo		Gestione della Competenza 2017								
Codice	Denominazione	Previsioni				Somme Impegnate			Diff. rispetto alle Previsioni	
		Iniziali	Variazioni		Definitive (3+4-5)	Pagate	Rimaste da Pagare	Totale Impegni (7 + 8)	In Più (9 - 6)	In Meno (6 - 9)
			In +	In -						
1	2	3	4	5	6	7	8	9	10	11
	<b>Totale a Pareggio</b>	239.437.413,86	136.082.257,59	85.760.933,54	289.758.737,91	159.465.884,10	14.293.917,65	164.134.332,18		125.624.405,73



## ENTRATE

Capitolo	Gestione dei Residui 2017						Gestione di Cassa 2017				Totale dei Residui Attivi al Termine dell'Esercizio 2017 (8 + 14)
	Residui Attivi al 1° Gennaio	Riscossi	Rimasti da Riscuotere	Totale (13 + 14)	Variazioni		Previsioni	Riscossioni (7 + 13)	Diff. rispetto alle Previsioni		
					In più (15 - 12)	In meno (12 - 15)			In Più (19 - 18)	In Meno (18 - 19)	
1	12	13	14	15	16	17	18	19	20	21	22
2.01.01.01.001.	151.369,00		151.369,00	151.369,00			89.155.234,92	89.003.865,92		151.369,00	151.369,00
2.01.01.01.013.							672.001,02	672.001,02			
	<b>151.369,00</b>	<b>0,00</b>	<b>151.369,00</b>	<b>151.369,00</b>	<b>0,00</b>	<b>0,00</b>	<b>89.827.235,94</b>	<b>89.675.866,94</b>	<b>0,00</b>	<b>151.369,00</b>	<b>151.369,00</b>
2.01.01.02.001							60.000,00	60.000,00			
2.01.01.02.999											
	<b>0,00</b>	<b>0,00</b>	<b>0,00</b>	<b>0,00</b>	<b>0,00</b>	<b>0,00</b>	<b>60.000,00</b>	<b>60.000,00</b>	<b>0,00</b>	<b>0,00</b>	<b>0,00</b>



## ENTRATE

Capitolo	Gestione dei Residui 2017						Gestione di Cassa 2017				Totale dei Residui Attivi al Termine dell'Esercizio 2017 (8 + 14)
	Residui Attivi al 1° Gennaio	Riscossi	Rimasti da Riscuotere	Totale (13 + 14)	Variazioni		Previsioni	Riscossioni (7 + 13)	Diff. rispetto alle Previsioni		
					In più (15 - 12)	In meno (12 - 15)			In Più (19 - 18)	In Meno (18 - 19)	
1	12	13	14	15	16	17	18	19	20	21	22
2.01.01.03.001	4.581.955,01		4.581.955,01	4.581.955,01							4.581.955,01
	<b>4.581.955,01</b>	<b>0,00</b>	<b>4.581.955,01</b>	<b>4.581.955,01</b>	<b>0,00</b>	<b>0,00</b>	<b>0,00</b>	<b>0,00</b>	<b>0,00</b>	<b>0,00</b>	<b>4.581.955,01</b>
2.01.05.01.999.	<b>4.733.324,01</b>	<b>0,00</b>	<b>4.733.324,01</b>	<b>4.733.324,01</b>	<b>0,00</b>	<b>0,00</b>	<b>89.887.235,94</b>	<b>89.735.866,94</b>	<b>0,00</b>	<b>151.369,00</b>	<b>4.733.324,01</b>
	<b>0,00</b>	<b>0,00</b>	<b>0,00</b>	<b>0,00</b>	<b>0,00</b>	<b>0,00</b>	<b>291.859,92</b>	<b>200.518,67</b>	<b>0,00</b>	<b>91.341,25</b>	<b>0,00</b>
	<b>0,00</b>	<b>0,00</b>	<b>0,00</b>	<b>0,00</b>	<b>0,00</b>	<b>0,00</b>	<b>291.859,92</b>	<b>200.518,67</b>	<b>0,00</b>	<b>91.341,25</b>	<b>0,00</b>
	<b>4.733.324,01</b>	<b>0,00</b>	<b>4.733.324,01</b>	<b>4.733.324,01</b>	<b>0,00</b>	<b>0,00</b>	<b>90.179.095,86</b>	<b>89.936.385,61</b>	<b>0,00</b>	<b>242.710,25</b>	<b>4.733.324,01</b>
	<b>4.733.324,01</b>	<b>0,00</b>	<b>4.733.324,01</b>	<b>4.733.324,01</b>	<b>0,00</b>	<b>0,00</b>	<b>90.179.095,86</b>	<b>89.936.385,61</b>	<b>0,00</b>	<b>242.710,25</b>	<b>4.733.324,01</b>



## ENTRATE

Capitolo	Gestione dei Residui 2017						Gestione di Cassa 2017				Totale dei Residui Attivi al Termine dell'Esercizio 2017 (8 + 14)
	Residui Attivi al 1° Gennaio	Riscossi	Rimasti da Riscuotere	Totale (13 + 14)	Variazioni		Previsioni	Riscossioni (7 + 13)	Diff. rispetto alle Previsioni		
					In più (15 - 12)	In meno (12 - 15)			In Più (19 - 18)	In Meno (18 - 19)	
1	12	13	14	15	16	17	18	19	20	21	22
3.01.02.01.038	0,00	0,00	0,00	0,00	0,00	0,00	0,00	0,00	0,00	0,00	0,00
	0,00	0,00	0,00	0,00	0,00	0,00	0,00	0,00	0,00	0,00	0,00
	0,00	0,00	0,00	0,00	0,00	0,00	0,00	0,00	0,00	0,00	0,00



## ENTRATE

Capitolo	Gestione dei Residui 2017						Gestione di Cassa 2017				Totale dei Residui Attivi al Termine dell'Esercizio 2017 (8 + 14)
	Residui Attivi al 1° Gennaio	Riscossi	Rimasti da Riscuotere	Totale (13 + 14)	Variazioni		Previsioni	Riscossioni (7 + 13)	Diff. rispetto alle Previsioni		
					In più (15 - 12)	In meno (12 - 15)			In Più (19 - 18)	In Meno (18 - 19)	
1	12	13	14	15	16	17	18	19	20	21	22
3.03.03.04.001	102,16	102,16		102,16			102,16	102,16			
	102,16	102,16	0,00	102,16	0,00	0,00	102,16	102,16	0,00	0,00	0,00
	102,16	102,16	0,00	102,16	0,00	0,00	102,16	102,16	0,00	0,00	0,00
	102,16	102,16	0,00	102,16	0,00	0,00	102,16	102,16	0,00	0,00	0,00
3.05.02.03.003											
3.05.02.03.005	41,79	41,79		41,79				41,79	41,79		
	41,79	41,79	0,00	41,79	0,00	0,00	0,00	41,79	41,79	0,00	0,00





## ENTRATE

Capitolo	Gestione dei Residui 2017						Gestione di Cassa 2017				Totale dei Residui Attivi al Termine dell'Esercizio 2017 (8 + 14)
	Residui Attivi al 1° Gennaio	Riscossi	Rimasti da Riscuotere	Totale (13 + 14)	Variazioni		Previsioni	Riscossioni (7 + 13)	Diff. rispetto alle Previsioni		
					In più (15 - 12)	In meno (12 - 15)			In Più (19 - 18)	In Meno (18 - 19)	
1	12	13	14	15	16	17	18	19	20	21	22
	41,79	41,79	0,00	41,79	0,00	0,00	0,00	41,79	41,79	0,00	0,00
3.05.99.99.999	828,45	828,45		828,45			4.050,33	4.045,79		4,54	
	828,45	828,45	0,00	828,45	0,00	0,00	4.050,33	4.045,79	0,00	4,54	0,00
	828,45	828,45	0,00	828,45	0,00	0,00	4.050,33	4.045,79	0,00	4,54	0,00
	870,24	870,24	0,00	870,24	0,00	0,00	4.050,33	4.087,58	41,79	4,54	0,00
	972,40	972,40	0,00	972,40	0,00	0,00	4.152,49	4.189,74	41,79	4,54	0,00



## ENTRATE

Capitolo	Gestione dei Residui 2017						Gestione di Cassa 2017				Totale dei Residui Attivi al Termine dell'Esercizio 2017 (8 + 14)
	Residui Attivi al 1° Gennaio	Riscossi	Rimasti da Riscuotere	Totale (13 + 14)	Variazioni		Previsioni	Riscossioni (7 + 13)	Diff. rispetto alle Previsioni		
					In più (15 - 12)	In meno (12 - 15)			In Più (19 - 18)	In Meno (18 - 19)	
1	12	13	14	15	16	17	18	19	20	21	22
9.01.01.02.001							60.631,52	60.383,17		248,35	248,35
	0,00	0,00	0,00	0,00	0,00	0,00	60.631,52	60.383,17	0,00	248,35	248,35
	0,00	0,00	0,00	0,00	0,00	0,00	60.631,52	60.383,17	0,00	248,35	248,35
9.01.02.01.001	10.894,94	8.102,20	2.792,74	10.894,94			12.538.186,14	12.538.941,77	755,63		5.329,26
	10.894,94	8.102,20	2.792,74	10.894,94	0,00	0,00	12.538.186,14	12.538.941,77	755,63	0,00	5.329,26



## ENTRATE

Capitolo	Gestione dei Residui 2017						Gestione di Cassa 2017				Totale dei Residui Attivi al Termine dell'Esercizio 2017 (8 + 14)
	Residui Attivi al 1° Gennaio	Riscossi	Rimasti da Riscuotere	Totale (13 + 14)	Variazioni		Previsioni	Riscossioni (7 + 13)	Diff. rispetto alle Previsioni		
					In più (15 - 12)	In meno (12 - 15)			In Più (19 - 18)	In Meno (18 - 19)	
1	12	13	14	15	16	17	18	19	20	21	22
9.01.02.02.001	871.937,93	11.982,22	859.955,71	871.937,93			5.680.098,87	4.821.276,59		858.822,28	866.325,10
	<b>871.937,93</b>	<b>11.982,22</b>	<b>859.955,71</b>	<b>871.937,93</b>	<b>0,00</b>	<b>0,00</b>	<b>5.680.098,87</b>	<b>4.821.276,59</b>	<b>0,00</b>	<b>858.822,28</b>	<b>866.325,10</b>
9.01.02.99.999.	1.586,66		1.586,66	1.586,66			454.920,04	453.333,38		1.586,66	1.586,66
	<b>1.586,66</b>	<b>0,00</b>	<b>1.586,66</b>	<b>1.586,66</b>	<b>0,00</b>	<b>0,00</b>	<b>454.920,04</b>	<b>453.333,38</b>	<b>0,00</b>	<b>1.586,66</b>	<b>1.586,66</b>
	<b>884.419,53</b>	<b>20.084,42</b>	<b>864.335,11</b>	<b>884.419,53</b>	<b>0,00</b>	<b>0,00</b>	<b>18.673.205,05</b>	<b>17.813.551,74</b>	<b>755,63</b>	<b>860.408,94</b>	<b>873.241,02</b>
9.01.03.01.001							7.345,00	7.345,00			
	<b>0,00</b>	<b>0,00</b>	<b>0,00</b>	<b>0,00</b>	<b>0,00</b>	<b>0,00</b>	<b>7.345,00</b>	<b>7.345,00</b>	<b>0,00</b>	<b>0,00</b>	<b>0,00</b>



## ENTRATE

Capitolo	Gestione dei Residui 2017						Gestione di Cassa 2017				Totale dei Residui Attivi al Termine dell'Esercizio 2017 (8 + 14)
	Residui Attivi al 1° Gennaio	Riscossi	Rimasti da Riscuotere	Totale (13 + 14)	Variazioni		Previsioni	Riscossioni (7 + 13)	Diff. rispetto alle Previsioni		
					In più (15 - 12)	In meno (12 - 15)			In Più (19 - 18)	In Meno (18 - 19)	
1	12	13	14	15	16	17	18	19	20	21	22
9.01.03.02.001	0,00	0,00	0,00	0,00	0,00	0,00	0,00	0,00	0,00	0,00	0,00
	0,00	0,00	0,00	0,00	0,00	0,00	7.345,00	7.345,00	0,00	0,00	0,00
9.01.99.03.001	0,00	0,00	0,00	0,00	0,00	0,00	2.985,00	2.985,00	0,00	0,00	0,00
	0,00	0,00	0,00	0,00	0,00	0,00	2.985,00	2.985,00	0,00	0,00	0,00
9.01.99.99.999.	240.293,55	9.048,08	231.245,47	240.293,55			5.738.267,12	5.338.491,92		399.775,20	244.382,28
	<b>240.293,55</b>	<b>9.048,08</b>	<b>231.245,47</b>	<b>240.293,55</b>	<b>0,00</b>	<b>0,00</b>	<b>5.738.267,12</b>	<b>5.338.491,92</b>	<b>0,00</b>	<b>399.775,20</b>	<b>244.382,28</b>



## ENTRATE

Capitolo	Gestione dei Residui 2017						Gestione di Cassa 2017				Totale dei Residui Attivi al Termine dell'Esercizio 2017 (8 + 14)
	Residui Attivi al 1° Gennaio	Riscossi	Rimasti da Riscuotere	Totale (13 + 14)	Variazioni		Previsioni	Riscossioni (7 + 13)	Diff. rispetto alle Previsioni		
					In più (15 - 12)	In meno (12 - 15)			In Più (19 - 18)	In Meno (18 - 19)	
1	12	13	14	15	16	17	18	19	20	21	22
	240.293,55	9.048,08	231.245,47	240.293,55	0,00	0,00	5.741.252,12	5.341.476,92	0,00	399.775,20	244.382,28
	1.124.713,08	29.132,50	1.095.580,58	1.124.713,08	0,00	0,00	24.482.433,69	23.222.756,83	755,63	1.260.432,49	1.117.871,65
	1.124.713,08	29.132,50	1.095.580,58	1.124.713,08	0,00	0,00	24.482.433,69	23.222.756,83	755,63	1.260.432,49	1.117.871,65
	5.859.009,49	30.104,90	5.828.904,59	5.859.009,49	0,00	0,00	114.665.682,04	113.163.332,18	797,42	1.503.147,28	5.851.195,66
2.01.01.01.001.	873.983,92	104.109,74	769.874,17	873.983,91		0,01	19.924.598,30	19.045.420,82		879.177,48	789.874,17
2.01.01.01.013.	840.631,00	801.141,05	38.409,00	839.550,05		1.080,95	15.347.000,59	11.782.370,15		3.564.630,44	2.146.580,49
2.01.01.01.999	240.027,00	240.020,00		240.020,00		7,00	7,00	240.020,00	240.013,00		



## ENTRATE

Capitolo	Gestione dei Residui 2017						Gestione di Cassa 2017				Totale dei Residui Attivi al Termine dell'Esercizio 2017 (8 + 14)
	Residui Attivi al 1° Gennaio	Riscossi	Rimasti da Riscuotere	Totale (13 + 14)	Variazioni		Previsioni	Riscossioni (7 + 13)	Diff. rispetto alle Previsioni		
					In più (15 - 12)	In meno (12 - 15)			In Più (19 - 18)	In Meno (18 - 19)	
1	12	13	14	15	16	17	18	19	20	21	22
	<b>1.954.641,92</b>	<b>1.145.270,79</b>	<b>808.283,17</b>	<b>1.953.553,96</b>	<b>0,00</b>	<b>1.087,96</b>	<b>35.271.605,89</b>	<b>31.067.810,97</b>	<b>240.013,00</b>	<b>4.443.807,92</b>	<b>2.936.454,66</b>
2.01.01.02.001							2.121.180,81	655.671,87		1.465.508,94	1.375.628,94
2.01.01.02.003							9.201,76	7.594,76		1.607,00	1.607,00
2.01.01.02.008	219.965,00	219.965,00		219.965,00			409.566,11	407.315,54		2.250,57	
2.01.01.02.019							4.000,00	4.000,00			
2.01.01.02.999	463.669,32	21.494,60	441.380,00	462.874,60		794,72	506.904,88	50.494,60		456.410,28	453.380,00
	<b>683.634,32</b>	<b>241.459,60</b>	<b>441.380,00</b>	<b>682.839,60</b>	<b>0,00</b>	<b>794,72</b>	<b>3.050.853,56</b>	<b>1.125.076,77</b>	<b>0,00</b>	<b>1.925.776,79</b>	<b>1.830.615,94</b>
	<b>2.638.276,24</b>	<b>1.386.730,39</b>	<b>1.249.663,17</b>	<b>2.636.393,56</b>	<b>0,00</b>	<b>1.882,68</b>	<b>38.322.459,45</b>	<b>32.192.887,74</b>	<b>240.013,00</b>	<b>6.369.584,71</b>	<b>4.767.070,60</b>



## ENTRATE

Capitolo	Gestione dei Residui 2017						Gestione di Cassa 2017				Totale dei Residui Attivi al Termine dell'Esercizio 2017 (8 + 14)
	Residui Attivi al 1° Gennaio	Riscossi	Rimasti da Riscuotere	Totale (13 + 14)	Variazioni		Previsioni	Riscossioni (7 + 13)	Diff. rispetto alle Previsioni		
					In più (15 - 12)	In meno (12 - 15)			In Più (19 - 18)	In Meno (18 - 19)	
1	12	13	14	15	16	17	18	19	20	21	22
2.01.03.02.999	283.554,24	26.681,87	256.872,37	283.554,24			462.505,27	161.029,87		301.475,40	273.872,37
	<b>283.554,24</b>	<b>26.681,87</b>	<b>256.872,37</b>	<b>283.554,24</b>	<b>0,00</b>	<b>0,00</b>	<b>462.505,27</b>	<b>161.029,87</b>	<b>0,00</b>	<b>301.475,40</b>	<b>273.872,37</b>
	283.554,24	26.681,87	256.872,37	283.554,24	0,00	0,00	462.505,27	161.029,87	0,00	301.475,40	273.872,37
2.01.04.01.001							58.210,00	58.210,00			
	<b>0,00</b>	<b>0,00</b>	<b>0,00</b>	<b>0,00</b>	<b>0,00</b>	<b>0,00</b>	<b>58.210,00</b>	<b>58.210,00</b>	<b>0,00</b>	<b>0,00</b>	<b>0,00</b>
	0,00	0,00	0,00	0,00	0,00	0,00	58.210,00	58.210,00	0,00	0,00	0,00
2.01.05.01.999.	632.938,80	262.347,42	370.591,38	632.938,80			6.789.137,62	5.594.357,28		1.194.780,34	484.060,02



## ENTRATE

Capitolo	Gestione dei Residui 2017						Gestione di Cassa 2017				Totale dei Residui Attivi al Termine dell'Esercizio 2017 (8 + 14)
	Residui Attivi al 1° Gennaio	Riscossi	Rimasti da Riscuotere	Totale (13 + 14)	Variazioni		Previsioni	Riscossioni (7 + 13)	Diff. rispetto alle Previsioni		
					In più (15 - 12)	In meno (12 - 15)			In Più (19 - 18)	In Meno (18 - 19)	
1	12	13	14	15	16	17	18	19	20	21	22
	632.938,80	262.347,42	370.591,38	632.938,80	0,00	0,00	6.789.137,62	5.594.357,28	0,00	1.194.780,34	484.060,02
2.01.05.02.001	313.760,00	313.760,00		313.760,00			2.886.525,95	2.429.534,60		456.991,35	447.055,35
	313.760,00	313.760,00	0,00	313.760,00	0,00	0,00	2.886.525,95	2.429.534,60	0,00	456.991,35	447.055,35
	946.698,80	576.107,42	370.591,38	946.698,80	0,00	0,00	9.675.663,57	8.023.891,88	0,00	1.651.771,69	931.115,37
	3.868.529,28	1.989.519,68	1.877.126,92	3.866.646,60	0,00	1.882,68	48.518.838,29	40.436.019,49	240.013,00	8.322.831,80	5.972.058,34
	3.868.529,28	1.989.519,68	1.877.126,92	3.866.646,60	0,00	1.882,68	48.518.838,29	40.436.019,49	240.013,00	8.322.831,80	5.972.058,34





## ENTRATE

Capitolo	Gestione dei Residui 2017						Gestione di Cassa 2017				Totale dei Residui Attivi al Termine dell'Esercizio 2017 (8 + 14)
	Residui Attivi al 1° Gennaio	Riscossi	Rimasti da Riscuotere	Totale (13 + 14)	Variazioni		Previsioni	Riscossioni (7 + 13)	Diff. rispetto alle Previsioni		
					In più (15 - 12)	In meno (12 - 15)			In Più (19 - 18)	In Meno (18 - 19)	
1	12	13	14	15	16	17	18	19	20	21	22
3.01.01.01.999	0,00	0,00	0,00	0,00	0,00	0,00	189.884,57	189.884,57	0,00	0,00	0,00
	0,00	0,00	0,00	0,00	0,00	0,00	189.884,57	189.884,57	0,00	0,00	0,00
3.01.02.01.038	17.378,91	10.000,00	7.328,91	17.328,91		50,00	533.478,91	170.400,00		363.078,91	247.828,91
3.01.02.01.040	3.245,06	3.245,06		3.245,06			2.049,19	5.294,25	3.245,06		
3.01.02.01.999	9.971,00	9.471,00	500,00	9.971,00			132.919,80	91.673,80		41.246,00	28.660,00
	<b>30.594,97</b>	<b>22.716,06</b>	<b>7.828,91</b>	<b>30.544,97</b>	<b>0,00</b>	<b>50,00</b>	<b>668.447,90</b>	<b>267.368,05</b>	<b>3.245,06</b>	<b>404.324,91</b>	<b>276.488,91</b>
	<b>30.594,97</b>	<b>22.716,06</b>	<b>7.828,91</b>	<b>30.544,97</b>	<b>0,00</b>	<b>50,00</b>	<b>668.447,90</b>	<b>267.368,05</b>	<b>3.245,06</b>	<b>404.324,91</b>	<b>276.488,91</b>
	<b>30.594,97</b>	<b>22.716,06</b>	<b>7.828,91</b>	<b>30.544,97</b>	<b>0,00</b>	<b>50,00</b>	<b>858.332,47</b>	<b>457.252,62</b>	<b>3.245,06</b>	<b>404.324,91</b>	<b>276.488,91</b>



## ENTRATE

Capitolo	Gestione dei Residui 2017						Gestione di Cassa 2017				Totale dei Residui Attivi al Termine dell'Esercizio 2017 (8 + 14)
	Residui Attivi al 1° Gennaio	Riscossi	Rimasti da Riscuotere	Totale (13 + 14)	Variazioni		Previsioni	Riscossioni (7 + 13)	Diff. rispetto alle Previsioni		
					In più (15 - 12)	In meno (12 - 15)			In Più (19 - 18)	In Meno (18 - 19)	
1	12	13	14	15	16	17	18	19	20	21	22
3.03.03.02.999							1.094,65	1.094,65			
	0,00	0,00	0,00	0,00	0,00	0,00	1.094,65	1.094,65	0,00	0,00	0,00
	0,00	0,00	0,00	0,00	0,00	0,00	1.094,65	1.094,65	0,00	0,00	0,00
	0,00	0,00	0,00	0,00	0,00	0,00	1.094,65	1.094,65	0,00	0,00	0,00
3.05.01.01.001											
3.05.01.01.002							128.000,00	128.000,00			
3.05.01.01.999	10.224,00	3.000,00	7.224,00	10.224,00			12.122,44	4.898,44		7.224,00	7.224,00



## ENTRATE

Capitolo	Gestione dei Residui 2017						Gestione di Cassa 2017				Totale dei Residui Attivi al Termine dell'Esercizio 2017 (8 + 14)
	Residui Attivi al 1° Gennaio	Riscossi	Rimasti da Riscuotere	Totale (13 + 14)	Variazioni		Previsioni	Riscossioni (7 + 13)	Diff. rispetto alle Previsioni		
					In più (15 - 12)	In meno (12 - 15)			In Più (19 - 18)	In Meno (18 - 19)	
1	12	13	14	15	16	17	18	19	20	21	22
	10.224,00	3.000,00	7.224,00	10.224,00	0,00	0,00	140.122,44	132.898,44	0,00	7.224,00	7.224,00
	10.224,00	3.000,00	7.224,00	10.224,00	0,00	0,00	140.122,44	132.898,44	0,00	7.224,00	7.224,00
3.05.02.02.001											
3.05.02.02.003											
	0,00	0,00	0,00	0,00	0,00	0,00	0,00	0,00	0,00	0,00	0,00
3.05.02.03.001											
3.05.02.03.003							13,68	13,68			



## ENTRATE

Capitolo	Gestione dei Residui 2017						Gestione di Cassa 2017				Totale dei Residui Attivi al Termine dell'Esercizio 2017 (8 + 14)
	Residui Attivi al 1° Gennaio	Riscossi	Rimasti da Riscuotere	Totale (13 + 14)	Variazioni		Previsioni	Riscossioni (7 + 13)	Diff. rispetto alle Previsioni		
					In più (15 - 12)	In meno (12 - 15)			In Più (19 - 18)	In Meno (18 - 19)	
1	12	13	14	15	16	17	18	19	20	21	22
3.05.02.03.005	5.031,93		5.031,93	5.031,93			2.750,09	2.750,09			5.031,93
	<b>5.031,93</b>	<b>0,00</b>	<b>5.031,93</b>	<b>5.031,93</b>	<b>0,00</b>	<b>0,00</b>	<b>2.763,77</b>	<b>2.763,77</b>	<b>0,00</b>	<b>0,00</b>	<b>5.031,93</b>
	<b>5.031,93</b>	<b>0,00</b>	<b>5.031,93</b>	<b>5.031,93</b>	<b>0,00</b>	<b>0,00</b>	<b>2.763,77</b>	<b>2.763,77</b>	<b>0,00</b>	<b>0,00</b>	<b>5.031,93</b>
3.05.99.99.999	13.786,48	12.636,05	1.132,43	13.768,48		18,00	141.718,24	119.971,41		21.746,83	25.866,13
	<b>13.786,48</b>	<b>12.636,05</b>	<b>1.132,43</b>	<b>13.768,48</b>	<b>0,00</b>	<b>18,00</b>	<b>141.718,24</b>	<b>119.971,41</b>	<b>0,00</b>	<b>21.746,83</b>	<b>25.866,13</b>
	<b>13.786,48</b>	<b>12.636,05</b>	<b>1.132,43</b>	<b>13.768,48</b>	<b>0,00</b>	<b>18,00</b>	<b>141.718,24</b>	<b>119.971,41</b>	<b>0,00</b>	<b>21.746,83</b>	<b>25.866,13</b>
	<b>29.042,41</b>	<b>15.636,05</b>	<b>13.388,36</b>	<b>29.024,41</b>	<b>0,00</b>	<b>18,00</b>	<b>284.604,45</b>	<b>255.633,62</b>	<b>0,00</b>	<b>28.970,83</b>	<b>38.122,06</b>
	<b>59.637,38</b>	<b>38.352,11</b>	<b>21.217,27</b>	<b>59.569,38</b>	<b>0,00</b>	<b>68,00</b>	<b>1.144.031,57</b>	<b>713.980,89</b>	<b>3.245,06</b>	<b>433.295,74</b>	<b>314.610,97</b>



## ENTRATE

Capitolo	Gestione dei Residui 2017						Gestione di Cassa 2017				Totale dei Residui Attivi al Termine dell'Esercizio 2017 (8 + 14)
	Residui Attivi al 1° Gennaio	Riscossi	Rimasti da Riscuotere	Totale (13 + 14)	Variazioni		Previsioni	Riscossioni (7 + 13)	Diff. rispetto alle Previsioni		
					In più (15 - 12)	In meno (12 - 15)			In Più (19 - 18)	In Meno (18 - 19)	
1	12	13	14	15	16	17	18	19	20	21	22
4.02.01.01.999	338.810,25		338.810,25	338.810,25			516.456,90			516.456,90	338.810,25
	<b>338.810,25</b>	<b>0,00</b>	<b>338.810,25</b>	<b>338.810,25</b>	<b>0,00</b>	<b>0,00</b>	<b>516.456,90</b>	<b>0,00</b>	<b>0,00</b>	<b>516.456,90</b>	<b>338.810,25</b>
4.02.01.02.999	14.000,00	5.600,00	8.400,00	14.000,00			33.000,00	20.800,00		12.200,00	12.200,00
	<b>14.000,00</b>	<b>5.600,00</b>	<b>8.400,00</b>	<b>14.000,00</b>	<b>0,00</b>	<b>0,00</b>	<b>33.000,00</b>	<b>20.800,00</b>	<b>0,00</b>	<b>12.200,00</b>	<b>12.200,00</b>
	<b>352.810,25</b>	<b>5.600,00</b>	<b>347.210,25</b>	<b>352.810,25</b>	<b>0,00</b>	<b>0,00</b>	<b>549.456,90</b>	<b>20.800,00</b>	<b>0,00</b>	<b>528.656,90</b>	<b>351.010,25</b>



## ENTRATE

Capitolo	Gestione dei Residui 2017						Gestione di Cassa 2017				Totale dei Residui Attivi al Termine dell'Esercizio 2017 (8 + 14)
	Residui Attivi al 1° Gennaio	Riscossi	Rimasti da Riscuotere	Totale (13 + 14)	Variazioni		Previsioni	Riscossioni (7 + 13)	Diff. rispetto alle Previsioni		
					In più (15 - 12)	In meno (12 - 15)			In Più (19 - 18)	In Meno (18 - 19)	
1	12	13	14	15	16	17	18	19	20	21	22
4.02.05.99.999.	0,00	0,00	0,00	0,00	0,00	0,00	0,00	0,00	0,00	0,00	0,00
	0,00	0,00	0,00	0,00	0,00	0,00	0,00	0,00	0,00	0,00	0,00
	352.810,25	5.600,00	347.210,25	352.810,25	0,00	0,00	549.456,90	20.800,00	0,00	528.656,90	351.010,25
	352.810,25	5.600,00	347.210,25	352.810,25	0,00	0,00	549.456,90	20.800,00	0,00	528.656,90	351.010,25



## ENTRATE

Capitolo	Gestione dei Residui 2017						Gestione di Cassa 2017				Totale dei Residui Attivi al Termine dell'Esercizio 2017 (8 + 14)
	Residui Attivi al 1° Gennaio	Riscossi	Rimasti da Riscuotere	Totale (13 + 14)	Variazioni		Previsioni	Riscossioni (7 + 13)	Diff. rispetto alle Previsioni		
					In più (15 - 12)	In meno (12 - 15)			In Più (19 - 18)	In Meno (18 - 19)	
1	12	13	14	15	16	17	18	19	20	21	22
6.03.01.04.003	1.366.910,31		1.366.910,31	1.366.910,31			1.366.910,31			1.366.910,31	1.366.910,31
	<b>1.366.910,31</b>	<b>0,00</b>	<b>1.366.910,31</b>	<b>1.366.910,31</b>	<b>0,00</b>	<b>0,00</b>	<b>1.366.910,31</b>	<b>0,00</b>	<b>0,00</b>	<b>1.366.910,31</b>	<b>1.366.910,31</b>
	<b>1.366.910,31</b>	<b>0,00</b>	<b>1.366.910,31</b>	<b>1.366.910,31</b>	<b>0,00</b>	<b>0,00</b>	<b>1.366.910,31</b>	<b>0,00</b>	<b>0,00</b>	<b>1.366.910,31</b>	<b>1.366.910,31</b>
	<b>1.366.910,31</b>	<b>0,00</b>	<b>1.366.910,31</b>	<b>1.366.910,31</b>	<b>0,00</b>	<b>0,00</b>	<b>1.366.910,31</b>	<b>0,00</b>	<b>0,00</b>	<b>1.366.910,31</b>	<b>1.366.910,31</b>
	<b>1.366.910,31</b>	<b>0,00</b>	<b>1.366.910,31</b>	<b>1.366.910,31</b>	<b>0,00</b>	<b>0,00</b>	<b>1.366.910,31</b>	<b>0,00</b>	<b>0,00</b>	<b>1.366.910,31</b>	<b>1.366.910,31</b>
9.01.01.02.001							1.060.153,10	1.059.767,85		385,25	385,25
	<b>0,00</b>	<b>0,00</b>	<b>0,00</b>	<b>0,00</b>	<b>0,00</b>	<b>0,00</b>	<b>1.060.153,10</b>	<b>1.059.767,85</b>	<b>0,00</b>	<b>385,25</b>	<b>385,25</b>



## ENTRATE

Capitolo	Gestione dei Residui 2017						Gestione di Cassa 2017				Totale dei Residui Attivi al Termine dell'Esercizio 2017 (8 + 14)
	Residui Attivi al 1° Gennaio	Riscossi	Rimasti da Riscuotere	Totale (13 + 14)	Variazioni		Previsioni	Riscossioni (7 + 13)	Diff. rispetto alle Previsioni		
					In più (15 - 12)	In meno (12 - 15)			In Più (19 - 18)	In Meno (18 - 19)	
1	12	13	14	15	16	17	18	19	20	21	22
	0,00	0,00	0,00	0,00	0,00	0,00	1.060.153,10	1.059.767,85	0,00	385,25	385,25
9.01.02.01.001	5.107,45	5.007,05	100,40	5.107,45			420.145,98	422.372,40	2.226,42		152,40
	5.107,45	5.007,05	100,40	5.107,45	0,00	0,00	420.145,98	422.372,40	2.226,42	0,00	152,40
9.01.02.02.001	305,42		305,42	305,42			1.960.219,08	1.955.935,14		4.283,94	305,42
	305,42	0,00	305,42	305,42	0,00	0,00	1.960.219,08	1.955.935,14	0,00	4.283,94	305,42
	5.412,87	5.007,05	405,82	5.412,87	0,00	0,00	2.380.365,06	2.378.307,54	2.226,42	4.283,94	457,82





## ENTRATE

Capitolo	Gestione dei Residui 2017						Gestione di Cassa 2017				Totale dei Residui Attivi al Termine dell'Esercizio 2017 (8 + 14)
	Residui Attivi al 1° Gennaio	Riscossi	Rimasti da Riscuotere	Totale (13 + 14)	Variazioni		Previsioni	Riscossioni (7 + 13)	Diff. rispetto alle Previsioni		
					In più (15 - 12)	In meno (12 - 15)			In Più (19 - 18)	In Meno (18 - 19)	
1	12	13	14	15	16	17	18	19	20	21	22
9.01.03.01.001	0,00	0,00	0,00	0,00	0,00	0,00	50.576,23	50.481,54	0,00	94,69	0,00
							50.576,23	50.481,54	0,00	94,69	0,00
9.01.03.02.001	0,00	0,00	0,00	0,00	0,00	0,00	1.302,98	1.302,98	0,00	0,00	0,00
							1.302,98	1.302,98	0,00	0,00	0,00
	0,00	0,00	0,00	0,00	0,00	0,00	51.879,21	51.784,52	0,00	94,69	0,00
9.01.99.03.001	290,44	290,44		290,44			142.720,55	111.724,90		30.995,65	14,40



## ENTRATE

Capitolo	Gestione dei Residui 2017						Gestione di Cassa 2017				Totale dei Residui Attivi al Termine dell'Esercizio 2017 (8 + 14)
	Residui Attivi al 1° Gennaio	Riscossi	Rimasti da Riscuotere	Totale (13 + 14)	Variazioni		Previsioni	Riscossioni (7 + 13)	Diff. rispetto alle Previsioni		
					In più (15 - 12)	In meno (12 - 15)			In Più (19 - 18)	In Meno (18 - 19)	
1	12	13	14	15	16	17	18	19	20	21	22
	290,44	290,44	0,00	290,44	0,00	0,00	142.720,55	111.724,90	0,00	30.995,65	14,40
9.01.99.99.999.	128.837,04	126.001,99	2.835,05	128.837,04			4.033.781,90	3.725.042,90		308.739,00	256.415,29
	128.837,04	126.001,99	2.835,05	128.837,04	0,00	0,00	4.033.781,90	3.725.042,90	0,00	308.739,00	256.415,29
	129.127,48	126.292,43	2.835,05	129.127,48	0,00	0,00	4.176.502,45	3.836.767,80	0,00	339.734,65	256.429,69
	134.540,35	131.299,48	3.240,87	134.540,35	0,00	0,00	7.668.899,82	7.326.627,71	2.226,42	344.498,53	257.272,76
	134.540,35	131.299,48	3.240,87	134.540,35	0,00	0,00	7.668.899,82	7.326.627,71	2.226,42	344.498,53	257.272,76
	5.782.427,57	2.164.771,27	3.615.705,62	5.780.476,89	0,00	1.950,68	59.248.136,89	48.497.428,09	245.484,48	10.996.193,28	8.261.862,63



## ENTRATE

Capitolo	Gestione dei Residui 2017						Gestione di Cassa 2017				Totale dei Residui Attivi al Termine dell'Esercizio 2017 (8 + 14)
	Residui Attivi al 1° Gennaio	Riscossi	Rimasti da Riscuotere	Totale (13 + 14)	Variazioni		Previsioni	Riscossioni (7 + 13)	Diff. rispetto alle Previsioni		
					In più (15 - 12)	In meno (12 - 15)			In Più (19 - 18)	In Meno (18 - 19)	
1	12	13	14	15	16	17	18	19	20	21	22
	4.733.324,01	0,00	4.733.324,01	4.733.324,01	0,00	0,00	90.179.095,86	89.936.385,61	0,00	242.710,25	4.733.324,01
	972,40	972,40	0,00	972,40	0,00	0,00	4.152,49	4.189,74	37,25	0,00	0,00
	1.124.713,08	29.132,50	1.095.580,58	1.124.713,08	0,00	0,00	24.482.433,69	23.222.756,83	0,00	1.259.676,86	1.117.871,65
	<b>5.859.009,49</b>	<b>30.104,90</b>	<b>5.828.904,59</b>	<b>5.859.009,49</b>	<b>0,00</b>	<b>0,00</b>	<b>114.665.682,04</b>	<b>113.163.332,18</b>	<b>37,25</b>	<b>1.502.387,11</b>	<b>5.851.195,66</b>
	3.868.529,28	1.989.519,68	1.877.126,92	3.866.646,60	0,00	1.882,68	48.518.838,29	40.436.019,49	0,00	8.082.818,80	5.972.058,34
	59.637,38	38.352,11	21.217,27	59.569,38	0,00	68,00	1.144.031,57	713.980,89	0,00	430.050,68	314.610,97
	352.810,25	5.600,00	347.210,25	352.810,25	0,00	0,00	549.456,90	20.800,00	0,00	528.656,90	351.010,25
	1.366.910,31	0,00	1.366.910,31	1.366.910,31	0,00	0,00	1.366.910,31	0,00	0,00	1.366.910,31	1.366.910,31
	134.540,35	131.299,48	3.240,87	134.540,35	0,00	0,00	7.668.899,82	7.326.627,71	0,00	342.272,11	257.272,76
	<b>5.782.427,57</b>	<b>2.164.771,27</b>	<b>3.615.705,62</b>	<b>5.780.476,89</b>	<b>0,00</b>	<b>1.950,68</b>	<b>59.248.136,89</b>	<b>48.497.428,09</b>	<b>0,00</b>	<b>10.750.708,80</b>	<b>8.261.862,63</b>
	<b>11.641.437,06</b>	<b>2.194.876,17</b>	<b>9.444.610,21</b>	<b>11.639.486,38</b>	<b>0,00</b>	<b>1.950,68</b>	<b>173.913.818,93</b>	<b>161.660.760,27</b>	<b>37,25</b>	<b>12.253.095,91</b>	<b>14.113.058,29</b>
							<b>131.069.112,83</b>			<b>131.069.112,83</b>	



## ENTRATE

Capitolo	Gestione dei Residui 2017						Gestione di Cassa 2017				Totale dei Residui Attivi al Termine dell'Esercizio 2017 (8 + 14)
	Residui Attivi al 1° Gennaio	Riscossi	Rimasti da Riscuotere	Totale (13 + 14)	Variazioni		Previsioni	Riscossioni (7 + 13)	Diff. rispetto alle Previsioni		
					In più (15 - 12)	In meno (12 - 15)			In Più (19 - 18)	In Meno (18 - 19)	
1	12	13	14	15	16	17	18	19	20	21	22
	11.641.437,06	2.194.876,17	9.444.610,21	11.639.486,38	0,00	1.950,68	304.982.931,76	161.660.760,27	0,00	143.322.171,49	14.113.058,29


**USCITE**

Capitolo	Gestione dei Residui 2017						Gestione di Cassa 2017				Totale dei Residui Passivi al Termine dell'Esercizio 2017 (8 + 14)
	Residui Passivi al 1° Gennaio	Pagati	Rimasti da Pagare	Totale (13 + 14)	Variazioni		Previsioni	Pagamenti (7 + 13)	Diff. rispetto alle Previsioni		
					In più (15 - 12)	In meno (12 - 15)			In Più (19 - 18)	In Meno (18 - 19)	
1	12	13	14	15	16	17	18	19	20	21	22
1.01.01.01.002.							42.316.404,84	37.678.955,77		4.637.449,07	1.154,88
1.01.01.01.004.							11.556.909,54	5.767.433,22		5.789.476,32	34.081,64
1.01.01.01.006.	9.074,08	9.074,08		9.074,08			658.798,33	391.401,64		267.396,69	8.750,00
1.01.01.01.008.	9.994,52	9.994,52		9.994,52			270.979,32	146.984,37		123.994,95	36.229,83
1.01.01.01.009							507.225,79	116.674,58		390.551,21	
	<b>19.068,60</b>	<b>19.068,60</b>	<b>0,00</b>	<b>19.068,60</b>	<b>0,00</b>	<b>0,00</b>	<b>55.310.317,82</b>	<b>44.101.449,58</b>	<b>0,00</b>	<b>11.208.868,24</b>	<b>80.216,35</b>


**USCITE**

Capitolo	Gestione dei Residui 2017						Gestione di Cassa 2017				Totale dei Residui Passivi al Termine dell'Esercizio 2017 (8 + 14)
	Residui Passivi al 1° Gennaio	Pagati	Rimasti da Pagare	Totale (13 + 14)	Variazioni		Previsioni	Pagamenti (7 + 13)	Diff. rispetto alle Previsioni		
					In più (15 - 12)	In meno (12 - 15)			In Più (19 - 18)	In Meno (18 - 19)	
1	12	13	14	15	16	17	18	19	20	21	22
1.01.01.02.001							1.786.349,11	121.000,03		1.665.349,08	
1.01.01.02.002							65.000,00	64.026,56		973,44	
	<b>0,00</b>	<b>0,00</b>	<b>0,00</b>	<b>0,00</b>	<b>0,00</b>	<b>0,00</b>	<b>1.851.349,11</b>	<b>185.026,59</b>	<b>0,00</b>	<b>1.666.322,52</b>	<b>0,00</b>
	<b>19.068,60</b>	<b>19.068,60</b>	<b>0,00</b>	<b>19.068,60</b>	<b>0,00</b>	<b>0,00</b>	<b>57.161.666,93</b>	<b>44.286.476,17</b>	<b>0,00</b>	<b>12.875.190,76</b>	<b>80.216,35</b>
1.01.02.01.001.	1.444.968,24	1.444.968,24		1.444.968,24			13.924.591,00	10.928.479,76		2.996.111,24	1.459.410,73
1.01.02.01.002.							600,00	447,98		152,02	65,46
1.01.02.01.003.	70.831,43	70.831,43		70.831,43			502.798,71	441.184,59		61.614,12	65.601,12
	<b>1.515.799,67</b>	<b>1.515.799,67</b>	<b>0,00</b>	<b>1.515.799,67</b>	<b>0,00</b>	<b>0,00</b>	<b>14.427.989,71</b>	<b>11.370.112,33</b>	<b>0,00</b>	<b>3.057.877,38</b>	<b>1.525.077,31</b>
	<b>1.515.799,67</b>	<b>1.515.799,67</b>	<b>0,00</b>	<b>1.515.799,67</b>	<b>0,00</b>	<b>0,00</b>	<b>14.427.989,71</b>	<b>11.370.112,33</b>	<b>0,00</b>	<b>3.057.877,38</b>	<b>1.525.077,31</b>


**USCITE**

Capitolo	Gestione dei Residui 2017						Gestione di Cassa 2017				Totale dei Residui Passivi al Termine dell'Esercizio 2017 (8 + 14)
	Residui Passivi al 1° Gennaio	Pagati	Rimasti da Pagare	Totale (13 + 14)	Variazioni		Previsioni	Pagamenti (7 + 13)	Diff. rispetto alle Previsioni		
					In più (15 - 12)	In meno (12 - 15)			In Più (19 - 18)	In Meno (18 - 19)	
1	12	13	14	15	16	17	18	19	20	21	22
	<b>1.534.868,27</b>	<b>1.534.868,27</b>	<b>0,00</b>	<b>1.534.868,27</b>	<b>0,00</b>	<b>0,00</b>	<b>71.589.656,64</b>	<b>55.656.588,50</b>	<b>0,00</b>	<b>15.933.068,14</b>	<b>1.605.293,66</b>
1.02.01.01.001	499.591,08	499.591,08		499.591,08			4.254.992,49	3.700.090,20		554.902,29	509.287,09
	<b>499.591,08</b>	<b>499.591,08</b>	<b>0,00</b>	<b>499.591,08</b>	<b>0,00</b>	<b>0,00</b>	<b>4.254.992,49</b>	<b>3.700.090,20</b>	<b>0,00</b>	<b>554.902,29</b>	<b>509.287,09</b>
1.02.01.02.001	68,00	68,00		68,00			1.960,00	563,60		1.396,40	56,00
	<b>68,00</b>	<b>68,00</b>	<b>0,00</b>	<b>68,00</b>	<b>0,00</b>	<b>0,00</b>	<b>1.960,00</b>	<b>563,60</b>	<b>0,00</b>	<b>1.396,40</b>	<b>56,00</b>
1.02.01.06.001							21.000,00	18.669,47		2.330,53	
	<b>0,00</b>	<b>0,00</b>	<b>0,00</b>	<b>0,00</b>	<b>0,00</b>	<b>0,00</b>	<b>21.000,00</b>	<b>18.669,47</b>	<b>0,00</b>	<b>2.330,53</b>	<b>0,00</b>


**USCITE**

Capitolo	Gestione dei Residui 2017						Gestione di Cassa 2017				Totale dei Residui Passivi al Termine dell'Esercizio 2017 (8 + 14)
	Residui Passivi al 1° Gennaio	Pagati	Rimasti da Pagare	Totale (13 + 14)	Variazioni		Previsioni	Pagamenti (7 + 13)	Diff. rispetto alle Previsioni		
					In più (15 - 12)	In meno (12 - 15)			In Più (19 - 18)	In Meno (18 - 19)	
1	12	13	14	15	16	17	18	19	20	21	22
1.02.01.10.001	0,00	0,00	0,00	0,00	0,00	0,00	15.994,60	9.991,00		6.003,60	
	0,00	0,00	0,00	0,00	0,00	0,00	15.994,60	9.991,00	0,00	6.003,60	0,00
1.02.01.99.999	6,00	6,00		6,00			6.040,00	3.991,81		2.048,19	
	6,00	6,00	0,00	6,00	0,00	0,00	6.040,00	3.991,81	0,00	2.048,19	0,00
	499.665,08	499.665,08	0,00	499.665,08	0,00	0,00	4.299.987,09	3.733.306,08	0,00	566.681,01	509.343,09
	499.665,08	499.665,08	0,00	499.665,08	0,00	0,00	4.299.987,09	3.733.306,08	0,00	566.681,01	509.343,09




**USCITE**

Capitolo	Gestione dei Residui 2017						Gestione di Cassa 2017				Totale dei Residui Passivi al Termine dell'Esercizio 2017 (8 + 14)
	Residui Passivi al 1° Gennaio	Pagati	Rimasti da Pagare	Totale (13 + 14)	Variazioni		Previsioni	Pagamenti (7 + 13)	Diff. rispetto alle Previsioni		
					In più (15 - 12)	In meno (12 - 15)			In Più (19 - 18)	In Meno (18 - 19)	
1	12	13	14	15	16	17	18	19	20	21	22
1.03.01.01.001							5.000,00			5.000,00	
1.03.01.01.002	-500,00		-500,00	-500,00							-500,00
	<b>-500,00</b>	<b>0,00</b>	<b>-500,00</b>	<b>-500,00</b>	<b>0,00</b>	<b>0,00</b>	<b>5.000,00</b>	<b>0,00</b>	<b>0,00</b>	<b>5.000,00</b>	<b>-500,00</b>
1.03.01.02.001	12.543,02	12.543,02		12.543,02			14.518,66	21.305,32	6.786,66		3.993,81
1.03.01.02.002.							1.500,00	910,00		590,00	
1.03.01.02.006							13.665,58	2.186,15		11.479,43	
1.03.01.02.999.	1.703,09	1.703,09		1.703,09			10.000,00	6.215,97		3.784,03	778,63
	<b>14.246,11</b>	<b>14.246,11</b>	<b>0,00</b>	<b>14.246,11</b>	<b>0,00</b>	<b>0,00</b>	<b>39.684,24</b>	<b>30.617,44</b>	<b>6.786,66</b>	<b>15.853,46</b>	<b>4.772,44</b>
	<b>13.746,11</b>	<b>14.246,11</b>	<b>-500,00</b>	<b>13.746,11</b>	<b>0,00</b>	<b>0,00</b>	<b>44.684,24</b>	<b>30.617,44</b>	<b>6.786,66</b>	<b>20.853,46</b>	<b>4.272,44</b>


**USCITE**

Capitolo	Gestione dei Residui 2017						Gestione di Cassa 2017				Totale dei Residui Passivi al Termine dell'Esercizio 2017 (8 + 14)
	Residui Passivi al 1° Gennaio	Pagati	Rimasti da Pagare	Totale (13 + 14)	Variazioni		Previsioni	Pagamenti (7 + 13)	Diff. rispetto alle Previsioni		
					In più (15 - 12)	In meno (12 - 15)			In Più (19 - 18)	In Meno (18 - 19)	
1	12	13	14	15	16	17	18	19	20	21	22
1.03.02.01.001.	8.701,43	8.701,43		8.701,43			245.170,75	214.728,06		30.442,69	
1.03.02.01.002.	4.361,14	4.329,18		4.329,18		31,96	85.109,74	43.432,98		41.676,76	5.107,35
1.03.02.01.008							37.500,00	37.391,52		108,48	
	<b>13.062,57</b>	<b>13.030,61</b>	<b>0,00</b>	<b>13.030,61</b>	<b>0,00</b>	<b>31,96</b>	<b>367.780,49</b>	<b>295.552,56</b>	<b>0,00</b>	<b>72.227,93</b>	<b>5.107,35</b>
1.03.02.02.001.	38.826,36	38.826,36		38.826,36			1.154.072,55	183.106,43		970.966,12	49.428,26
1.03.02.02.004.	112.485,73	112.485,73		112.485,73			324.000,00	181.883,73		142.116,27	3.904,00
1.03.02.02.005	1.463,00	1.463,00		1.463,00			152.032,21	10.439,25		141.592,96	
	<b>152.775,09</b>	<b>152.775,09</b>	<b>0,00</b>	<b>152.775,09</b>	<b>0,00</b>	<b>0,00</b>	<b>1.630.104,76</b>	<b>375.429,41</b>	<b>0,00</b>	<b>1.254.675,35</b>	<b>53.332,26</b>
1.03.02.04.999	14.452,41	14.452,41		14.452,41			302.687,95	35.905,93		266.782,02	19.756,00


**USCITE**

Capitolo	Gestione dei Residui 2017						Gestione di Cassa 2017				Totale dei Residui Passivi al Termine dell'Esercizio 2017 (8 + 14)
	Residui Passivi al 1° Gennaio	Pagati	Rimasti da Pagare	Totale (13 + 14)	Variazioni		Previsioni	Pagamenti (7 + 13)	Diff. rispetto alle Previsioni		
					In più (15 - 12)	In meno (12 - 15)			In Più (19 - 18)	In Meno (18 - 19)	
1	12	13	14	15	16	17	18	19	20	21	22
	<b>14.452,41</b>	<b>14.452,41</b>	<b>0,00</b>	<b>14.452,41</b>	<b>0,00</b>	<b>0,00</b>	<b>302.687,95</b>	<b>35.905,93</b>	<b>0,00</b>	<b>266.782,02</b>	<b>19.756,00</b>
1.03.02.05.001	969,95	969,95		969,95			10.000,00	6.219,50		3.780,50	981,99
1.03.02.05.002	2.296,59	2.296,59		2.296,59			10.000,00	7.517,97		2.482,03	1.337,85
1.03.02.05.003	5.494,94					5.494,94	60.313,19	19.818,25		40.494,94	10.033,25
1.03.02.05.004	3.049,64	3.049,64		3.049,64			2.515.779,23	20.100,25		2.495.678,98	14.997,93
1.03.02.05.005							30.000,00			30.000,00	6.541,41
1.03.02.05.006	2.365,67	2.365,67		2.365,67			15.000,00	7.911,18		7.088,82	2.313,08
	<b>14.176,79</b>	<b>8.681,85</b>	<b>0,00</b>	<b>8.681,85</b>	<b>0,00</b>	<b>5.494,94</b>	<b>2.641.092,42</b>	<b>61.567,15</b>	<b>0,00</b>	<b>2.579.525,27</b>	<b>36.205,51</b>
1.03.02.07.002	54,64	7,03	47,61	54,64			22.500,00	3.944,65		18.555,35	199,61
1.03.02.07.006	99.159,30	96.709,80	2.449,50	99.159,30			627.000,00	493.797,55		133.202,45	68.683,98
1.03.02.07.008	222,77	222,77		222,77			8.566,82	3.407,16		5.159,66	653,09
	<b>99.436,71</b>	<b>96.939,60</b>	<b>2.497,11</b>	<b>99.436,71</b>	<b>0,00</b>	<b>0,00</b>	<b>658.066,82</b>	<b>501.149,36</b>	<b>0,00</b>	<b>156.917,46</b>	<b>69.536,68</b>


**USCITE**

Capitolo	Gestione dei Residui 2017						Gestione di Cassa 2017				Totale dei Residui Passivi al Termine dell'Esercizio 2017 (8 + 14)
	Residui Passivi al 1° Gennaio	Pagati	Rimasti da Pagare	Totale (13 + 14)	Variazioni		Previsioni	Pagamenti (7 + 13)	Diff. rispetto alle Previsioni		
					In più (15 - 12)	In meno (12 - 15)			In Più (19 - 18)	In Meno (18 - 19)	
1	12	13	14	15	16	17	18	19	20	21	22
1.03.02.09.004	4.693,96	4.693,96		4.693,96			43.049,96	21.954,27		21.095,69	190,63
1.03.02.09.005							313.082,81			313.082,81	
1.03.02.09.008	18.027,71	16.563,71	1.464,00	18.027,71			740.825,03	41.210,19		699.614,84	1.464,00
	<b>22.721,67</b>	<b>21.257,67</b>	<b>1.464,00</b>	<b>22.721,67</b>	<b>0,00</b>	<b>0,00</b>	<b>1.096.957,80</b>	<b>63.164,46</b>	<b>0,00</b>	<b>1.033.793,34</b>	<b>1.654,63</b>
1.03.02.10.001							15.000,00	222,10		14.777,90	11.408,40
1.03.02.10.002	6.660,38	6.660,38		6.660,38				6.660,38	6.660,38		
	<b>6.660,38</b>	<b>6.660,38</b>	<b>0,00</b>	<b>6.660,38</b>	<b>0,00</b>	<b>0,00</b>	<b>15.000,00</b>	<b>6.882,48</b>	<b>6.660,38</b>	<b>14.777,90</b>	<b>11.408,40</b>
1.03.02.11.010							32.923,67	18.014,52		14.909,15	4.552,81
1.03.02.11.999							5.433.475,02			5.433.475,02	
	<b>0,00</b>	<b>0,00</b>	<b>0,00</b>	<b>0,00</b>	<b>0,00</b>	<b>0,00</b>	<b>5.466.398,69</b>	<b>18.014,52</b>	<b>0,00</b>	<b>5.448.384,17</b>	<b>4.552,81</b>


**USCITE**

Capitolo	Gestione dei Residui 2017						Gestione di Cassa 2017				Totale dei Residui Passivi al Termine dell'Esercizio 2017 (8 + 14)
	Residui Passivi al 1° Gennaio	Pagati	Rimasti da Pagare	Totale (13 + 14)	Variazioni		Previsioni	Pagamenti (7 + 13)	Diff. rispetto alle Previsioni		
					In più (15 - 12)	In meno (12 - 15)			In Più (19 - 18)	In Meno (18 - 19)	
1	12	13	14	15	16	17	18	19	20	21	22
1.03.02.12.001	3.282,97	3.282,97		3.282,97			56.000,00	44.499,10		11.500,90	13.331,33
1.03.02.12.003							93.188,10			93.188,10	
	<b>3.282,97</b>	<b>3.282,97</b>	<b>0,00</b>	<b>3.282,97</b>	<b>0,00</b>	<b>0,00</b>	<b>149.188,10</b>	<b>44.499,10</b>	<b>0,00</b>	<b>104.689,00</b>	<b>13.331,33</b>
1.03.02.13.001	13.735,11	13.735,11		13.735,11			119.140,39	83.135,04		36.005,35	22.501,54
1.03.02.13.002	3.927,74	3.927,74		3.927,74			60.000,00	51.167,72		8.832,28	546,56
1.03.02.13.003.							10.000,00	9.612,38		387,62	
1.03.02.13.999.							129.010,18	85.774,18		43.236,00	36.967,25
	<b>17.662,85</b>	<b>17.662,85</b>	<b>0,00</b>	<b>17.662,85</b>	<b>0,00</b>	<b>0,00</b>	<b>318.150,57</b>	<b>229.689,32</b>	<b>0,00</b>	<b>88.461,25</b>	<b>60.015,35</b>


**USCITE**

Capitolo	Gestione dei Residui 2017						Gestione di Cassa 2017				Totale dei Residui Passivi al Termine dell'Esercizio 2017 (8 + 14)
	Residui Passivi al 1° Gennaio	Pagati	Rimasti da Pagare	Totale (13 + 14)	Variazioni		Previsioni	Pagamenti (7 + 13)	Diff. rispetto alle Previsioni		
					In più (15 - 12)	In meno (12 - 15)			In Più (19 - 18)	In Meno (18 - 19)	
1	12	13	14	15	16	17	18	19	20	21	22
1.03.02.16.001							1.000,00	903,99		96,01	
1.03.02.16.002	160,88	160,88		160,88			10.300,00	8.649,74		1.650,26	475,10
	<b>160,88</b>	<b>160,88</b>	<b>0,00</b>	<b>160,88</b>	<b>0,00</b>	<b>0,00</b>	<b>11.300,00</b>	<b>9.553,73</b>	<b>0,00</b>	<b>1.746,27</b>	<b>475,10</b>
1.03.02.17.002	1,50	1,50		1,50			100,00	9,23		90,77	
	<b>1,50</b>	<b>1,50</b>	<b>0,00</b>	<b>1,50</b>	<b>0,00</b>	<b>0,00</b>	<b>100,00</b>	<b>9,23</b>	<b>0,00</b>	<b>90,77</b>	<b>0,00</b>
1.03.02.18.001	539,30	539,30		539,30			10.193,08	3.628,33		6.564,75	55,65
	<b>539,30</b>	<b>539,30</b>	<b>0,00</b>	<b>539,30</b>	<b>0,00</b>	<b>0,00</b>	<b>10.193,08</b>	<b>3.628,33</b>	<b>0,00</b>	<b>6.564,75</b>	<b>55,65</b>
1.03.02.19.004											
1.03.02.19.007	3.821,82	3.821,82		3.821,82			40.880,60	16.185,04		24.695,56	10.379,38
	<b>3.821,82</b>	<b>3.821,82</b>	<b>0,00</b>	<b>3.821,82</b>	<b>0,00</b>	<b>0,00</b>	<b>40.880,60</b>	<b>16.185,04</b>	<b>0,00</b>	<b>24.695,56</b>	<b>10.379,38</b>


**USCITE**

Capitolo	Gestione dei Residui 2017						Gestione di Cassa 2017				Totale dei Residui Passivi al Termine dell'Esercizio 2017 (8 + 14)
	Residui Passivi al 1° Gennaio	Pagati	Rimasti da Pagare	Totale (13 + 14)	Variazioni		Previsioni	Pagamenti (7 + 13)	Diff. rispetto alle Previsioni		
					In più (15 - 12)	In meno (12 - 15)			In Più (19 - 18)	In Meno (18 - 19)	
1	12	13	14	15	16	17	18	19	20	21	22
1.03.02.99.003	2.500,00	2.500,00		2.500,00				2.500,00	2.500,00		
1.03.02.99.005	5.308,29					5.308,29	71.864,84	15.298,25		56.566,59	7.866,29
1.03.02.99.009.	1.703,16	1.703,16		1.703,16			33.406,29	30.071,04		3.335,25	976,00
1.03.02.99.011							236,07			236,07	
1.03.02.99.999.	49.443,67	643,67	48.800,00	49.443,67			7.068.162,00	303.488,63		6.764.673,37	51.520,87
	<b>58.955,12</b>	<b>4.846,83</b>	<b>48.800,00</b>	<b>53.646,83</b>	<b>0,00</b>	<b>5.308,29</b>	<b>7.173.669,20</b>	<b>351.357,92</b>	<b>2.500,00</b>	<b>6.824.811,28</b>	<b>60.363,16</b>
	<b>407.710,06</b>	<b>344.113,76</b>	<b>52.761,11</b>	<b>396.874,87</b>	<b>0,00</b>	<b>10.835,19</b>	<b>19.881.570,48</b>	<b>2.012.588,54</b>	<b>9.160,38</b>	<b>17.878.142,32</b>	<b>346.173,61</b>
	<b>421.456,17</b>	<b>358.359,87</b>	<b>52.261,11</b>	<b>410.620,98</b>	<b>0,00</b>	<b>10.835,19</b>	<b>19.926.254,72</b>	<b>2.043.205,98</b>	<b>15.947,04</b>	<b>17.898.995,78</b>	<b>350.446,05</b>


**USCITE**

Capitolo	Gestione dei Residui 2017						Gestione di Cassa 2017				Totale dei Residui Passivi al Termine dell'Esercizio 2017 (8 + 14)
	Residui Passivi al 1° Gennaio	Pagati	Rimasti da Pagare	Totale (13 + 14)	Variazioni		Previsioni	Pagamenti (7 + 13)	Diff. rispetto alle Previsioni		
					In più (15 - 12)	In meno (12 - 15)			In Più (19 - 18)	In Meno (18 - 19)	
1	12	13	14	15	16	17	18	19	20	21	22
1.04.01.01.013.	567.006,19	567.006,19		567.006,19			10.581.190,16	9.715.040,31		866.149,85	
1.04.01.01.020							325.418,61	325.418,61			
	<b>567.006,19</b>	<b>567.006,19</b>	<b>0,00</b>	<b>567.006,19</b>	<b>0,00</b>	<b>0,00</b>	<b>10.906.608,77</b>	<b>10.040.458,92</b>	<b>0,00</b>	<b>866.149,85</b>	<b>0,00</b>
	<b>567.006,19</b>	<b>567.006,19</b>	<b>0,00</b>	<b>567.006,19</b>	<b>0,00</b>	<b>0,00</b>	<b>10.906.608,77</b>	<b>10.040.458,92</b>	<b>0,00</b>	<b>866.149,85</b>	<b>0,00</b>
1.04.02.01.002							28.950.641,77	985.139,07		27.965.502,70	9,79
	<b>0,00</b>	<b>0,00</b>	<b>0,00</b>	<b>0,00</b>	<b>0,00</b>	<b>0,00</b>	<b>28.950.641,77</b>	<b>985.139,07</b>	<b>0,00</b>	<b>27.965.502,70</b>	<b>9,79</b>




**USCITE**

Capitolo	Gestione dei Residui 2017						Gestione di Cassa 2017				Totale dei Residui Passivi al Termine dell'Esercizio 2017 (8 + 14)
	Residui Passivi al 1° Gennaio	Pagati	Rimasti da Pagare	Totale (13 + 14)	Variazioni		Previsioni	Pagamenti (7 + 13)	Diff. rispetto alle Previsioni		
					In più (15 - 12)	In meno (12 - 15)			In Più (19 - 18)	In Meno (18 - 19)	
1	12	13	14	15	16	17	18	19	20	21	22
1.04.02.03.001							228.570,80	25.752,48		202.818,32	
1.04.02.03.003							250.517,25			250.517,25	
	0,00	0,00	0,00	0,00	0,00	0,00	479.088,05	25.752,48	0,00	453.335,57	0,00
	0,00	0,00	0,00	0,00	0,00	0,00	29.429.729,82	1.010.891,55	0,00	28.418.838,27	9,79
1.04.03.99.999.	0,00	0,00	0,00	0,00	0,00	0,00	0,00	0,00	0,00	0,00	0,00
	0,00	0,00	0,00	0,00	0,00	0,00	0,00	0,00	0,00	0,00	0,00


**USCITE**

Capitolo	Gestione dei Residui 2017						Gestione di Cassa 2017				Totale dei Residui Passivi al Termine dell'Esercizio 2017 (8 + 14)
	Residui Passivi al 1° Gennaio	Pagati	Rimasti da Pagare	Totale (13 + 14)	Variazioni		Previsioni	Pagamenti (7 + 13)	Diff. rispetto alle Previsioni		
					In più (15 - 12)	In meno (12 - 15)			In Più (19 - 18)	In Meno (18 - 19)	
1	12	13	14	15	16	17	18	19	20	21	22
1.04.04.01.001.							2.964.228,78	2.650.000,00		314.228,78	
	0,00	0,00	0,00	0,00	0,00	0,00	2.964.228,78	2.650.000,00	0,00	314.228,78	0,00
	0,00	0,00	0,00	0,00	0,00	0,00	2.964.228,78	2.650.000,00	0,00	314.228,78	0,00
	567.006,19	567.006,19	0,00	567.006,19	0,00	0,00	43.300.567,37	13.701.350,47	0,00	29.599.216,90	9,79
1.07.05.04.003	89.134,38	89.134,38		89.134,38			261.294,33	261.294,33			
	89.134,38	89.134,38	0,00	89.134,38	0,00	0,00	261.294,33	261.294,33	0,00	0,00	0,00
	89.134,38	89.134,38	0,00	89.134,38	0,00	0,00	261.294,33	261.294,33	0,00	0,00	0,00


**USCITE**

Capitolo	Gestione dei Residui 2017						Gestione di Cassa 2017				Totale dei Residui Passivi al Termine dell'Esercizio 2017 (8 + 14)
	Residui Passivi al 1° Gennaio	Pagati	Rimasti da Pagare	Totale (13 + 14)	Variazioni		Previsioni	Pagamenti (7 + 13)	Diff. rispetto alle Previsioni		
					In più (15 - 12)	In meno (12 - 15)			In Più (19 - 18)	In Meno (18 - 19)	
1	12	13	14	15	16	17	18	19	20	21	22
	89.134,38	89.134,38	0,00	89.134,38	0,00	0,00	261.294,33	261.294,33	0,00	0,00	0,00
1.09.01.01.001	890.385,77	158.937,02	731.448,75	890.385,77			1.229.463,38	206.192,20		1.023.271,18	794.311,03
	890.385,77	158.937,02	731.448,75	890.385,77	0,00	0,00	1.229.463,38	206.192,20	0,00	1.023.271,18	794.311,03
	890.385,77	158.937,02	731.448,75	890.385,77	0,00	0,00	1.229.463,38	206.192,20	0,00	1.023.271,18	794.311,03
	890.385,77	158.937,02	731.448,75	890.385,77	0,00	0,00	1.229.463,38	206.192,20	0,00	1.023.271,18	794.311,03
	890.385,77	158.937,02	731.448,75	890.385,77	0,00	0,00	1.229.463,38	206.192,20	0,00	1.023.271,18	794.311,03


**USCITE**

Capitolo	Gestione dei Residui 2017						Gestione di Cassa 2017				Totale dei Residui Passivi al Termine dell'Esercizio 2017 (8 + 14)
	Residui Passivi al 1° Gennaio	Pagati	Rimasti da Pagare	Totale (13 + 14)	Variazioni		Previsioni	Pagamenti (7 + 13)	Diff. rispetto alle Previsioni		
					In più (15 - 12)	In meno (12 - 15)			In Più (19 - 18)	In Meno (18 - 19)	
1	12	13	14	15	16	17	18	19	20	21	22
1.10.01.01.001	0,00	0,00	0,00	0,00	0,00	0,00	0,00	0,00	0,00	0,00	0,00
1.10.01.02.001	0,00	0,00	0,00	0,00	0,00	0,00	0,00	0,00	0,00	0,00	0,00
1.10.01.99.999.	0,00	0,00	0,00	0,00	0,00	0,00	1.389.749,91	0,00	0,00	1.389.749,91	0,00
	0,00	0,00	0,00	0,00	0,00	0,00	1.389.749,91	0,00	0,00	1.389.749,91	0,00


**USCITE**

Capitolo	Gestione dei Residui 2017						Gestione di Cassa 2017				Totale dei Residui Passivi al Termine dell'Esercizio 2017 (8 + 14)
	Residui Passivi al 1° Gennaio	Pagati	Rimasti da Pagare	Totale (13 + 14)	Variazioni		Previsioni	Pagamenti (7 + 13)	Diff. rispetto alle Previsioni		
					In più (15 - 12)	In meno (12 - 15)			In Più (19 - 18)	In Meno (18 - 19)	
1	12	13	14	15	16	17	18	19	20	21	22
1.10.04.01.002							145.514,00	145.514,00			
1.10.04.01.003							40.000,00	29.646,75		10.353,25	
1.10.04.01.999							34.486,00	9.530,75		24.955,25	
	<b>0,00</b>	<b>0,00</b>	<b>0,00</b>	<b>0,00</b>	<b>0,00</b>	<b>0,00</b>	<b>220.000,00</b>	<b>184.691,50</b>	<b>0,00</b>	<b>35.308,50</b>	<b>0,00</b>
	<b>0,00</b>	<b>0,00</b>	<b>0,00</b>	<b>0,00</b>	<b>0,00</b>	<b>0,00</b>	<b>220.000,00</b>	<b>184.691,50</b>	<b>0,00</b>	<b>35.308,50</b>	<b>0,00</b>
1.10.05.04.001							30.000,00	16.081,77		13.918,23	
	<b>0,00</b>	<b>0,00</b>	<b>0,00</b>	<b>0,00</b>	<b>0,00</b>	<b>0,00</b>	<b>30.000,00</b>	<b>16.081,77</b>	<b>0,00</b>	<b>13.918,23</b>	<b>0,00</b>
	<b>0,00</b>	<b>0,00</b>	<b>0,00</b>	<b>0,00</b>	<b>0,00</b>	<b>0,00</b>	<b>30.000,00</b>	<b>16.081,77</b>	<b>0,00</b>	<b>13.918,23</b>	<b>0,00</b>
	<b>0,00</b>	<b>0,00</b>	<b>0,00</b>	<b>0,00</b>	<b>0,00</b>	<b>0,00</b>	<b>1.639.749,91</b>	<b>200.773,27</b>	<b>0,00</b>	<b>1.438.976,64</b>	<b>0,00</b>
	<b>4.002.515,86</b>	<b>3.207.970,81</b>	<b>783.709,86</b>	<b>3.991.680,67</b>	<b>0,00</b>	<b>10.835,19</b>	<b>142.246.973,44</b>	<b>75.802.710,83</b>	<b>15.947,04</b>	<b>66.460.209,65</b>	<b>3.259.403,62</b>


**USCITE**

Capitolo	Gestione dei Residui 2017						Gestione di Cassa 2017				Totale dei Residui Passivi al Termine dell'Esercizio 2017 (8 + 14)
	Residui Passivi al 1° Gennaio	Pagati	Rimasti da Pagare	Totale (13 + 14)	Variazioni		Previsioni	Pagamenti (7 + 13)	Diff. rispetto alle Previsioni		
					In più (15 - 12)	In meno (12 - 15)			In Più (19 - 18)	In Meno (18 - 19)	
1	12	13	14	15	16	17	18	19	20	21	22
2.02.01.03.001.	0,00	0,00	0,00	0,00	0,00	0,00	8.294,06	0,00	0,00	8.294,06	0,00
2.02.01.04.002	36.154,86	36.154,86	0,00	36.154,86	0,00	0,00	30.000,00	36.154,86	6.154,86	0,00	0,00
2.02.01.05.001.	99.999,93	0,00	99.999,93	99.999,93	0,00	0,00	6.000.000,00	0,00	0,00	6.000.000,00	99.999,93
2.02.01.05.999	99.999,93	0,00	99.999,93	99.999,93	0,00	0,00	10.000,00	0,00	0,00	10.000,00	99.999,93
2.02.01.07.001							10.000,00	9.996,68		3,32	


**USCITE**

Capitolo	Gestione dei Residui 2017						Gestione di Cassa 2017				Totale dei Residui Passivi al Termine dell'Esercizio 2017 (8 + 14)
	Residui Passivi al 1° Gennaio	Pagati	Rimasti da Pagare	Totale (13 + 14)	Variazioni		Previsioni	Pagamenti (7 + 13)	Diff. rispetto alle Previsioni		
					In più (15 - 12)	In meno (12 - 15)			In Più (19 - 18)	In Meno (18 - 19)	
1	12	13	14	15	16	17	18	19	20	21	22
2.02.01.07.002							47.009,20	23.508,61		23.500,59	2.957,28
2.02.01.07.003							2.000,00			2.000,00	
2.02.01.07.004							5.000,00			5.000,00	
2.02.01.07.005							1.200,00			1.200,00	
2.02.01.07.999							12.506,49	8.178,88		4.327,61	
	<b>0,00</b>	<b>0,00</b>	<b>0,00</b>	<b>0,00</b>	<b>0,00</b>	<b>0,00</b>	<b>77.715,69</b>	<b>41.684,17</b>	<b>0,00</b>	<b>36.031,52</b>	<b>2.957,28</b>
2.02.01.99.001	1.097,21						100.003,63	38.606,41		61.397,22	
	<b>1.097,21</b>	<b>0,00</b>	<b>0,00</b>	<b>0,00</b>	<b>0,00</b>	<b>1.097,21</b>	<b>100.003,63</b>	<b>38.606,41</b>	<b>0,00</b>	<b>61.397,22</b>	<b>0,00</b>
	<b>137.252,00</b>	<b>36.154,86</b>	<b>99.999,93</b>	<b>136.154,79</b>	<b>0,00</b>	<b>1.097,21</b>	<b>6.226.013,38</b>	<b>116.445,44</b>	<b>6.154,86</b>	<b>6.115.722,80</b>	<b>102.957,21</b>
2.02.03.06.001							125.035,64			125.035,64	
	<b>0,00</b>	<b>0,00</b>	<b>0,00</b>	<b>0,00</b>	<b>0,00</b>	<b>0,00</b>	<b>125.035,64</b>	<b>0,00</b>	<b>0,00</b>	<b>125.035,64</b>	<b>0,00</b>
	<b>0,00</b>	<b>0,00</b>	<b>0,00</b>	<b>0,00</b>	<b>0,00</b>	<b>0,00</b>	<b>125.035,64</b>	<b>0,00</b>	<b>0,00</b>	<b>125.035,64</b>	<b>0,00</b>


**USCITE**

Capitolo	Gestione dei Residui 2017						Gestione di Cassa 2017				Totale dei Residui Passivi al Termine dell'Esercizio 2017 (8 + 14)
	Residui Passivi al 1° Gennaio	Pagati	Rimasti da Pagare	Totale (13 + 14)	Variazioni		Previsioni	Pagamenti (7 + 13)	Diff. rispetto alle Previsioni		
					In più (15 - 12)	In meno (12 - 15)			In Più (19 - 18)	In Meno (18 - 19)	
1	12	13	14	15	16	17	18	19	20	21	22
	137.252,00	36.154,86	99.999,93	136.154,79	0,00	1.097,21	6.351.049,02	116.445,44	6.154,86	6.240.758,44	102.957,21
	137.252,00	36.154,86	99.999,93	136.154,79	0,00	1.097,21	6.351.049,02	116.445,44	6.154,86	6.240.758,44	102.957,21
3.01.01.03.002.							205.000,00			205.000,00	
	0,00	0,00	0,00	0,00	0,00	0,00	205.000,00	0,00	0,00	205.000,00	0,00
	0,00	0,00	0,00	0,00	0,00	0,00	205.000,00	0,00	0,00	205.000,00	0,00
	0,00	0,00	0,00	0,00	0,00	0,00	205.000,00	0,00	0,00	205.000,00	0,00
	0,00	0,00	0,00	0,00	0,00	0,00	205.000,00	0,00	0,00	205.000,00	0,00
	0,00	0,00	0,00	0,00	0,00	0,00	205.000,00	0,00	0,00	205.000,00	0,00




**USCITE**

Capitolo	Gestione dei Residui 2017						Gestione di Cassa 2017				Totale dei Residui Passivi al Termine dell'Esercizio 2017 (8 + 14)
	Residui Passivi al 1° Gennaio	Pagati	Rimasti da Pagare	Totale (13 + 14)	Variazioni		Previsioni	Pagamenti (7 + 13)	Diff. rispetto alle Previsioni		
					In più (15 - 12)	In meno (12 - 15)			In Più (19 - 18)	In Meno (18 - 19)	
1	12	13	14	15	16	17	18	19	20	21	22
4.03.01.04.003	85.526,29	85.526,29		85.526,29			262.687,68	262.687,68			
	85.526,29	85.526,29	0,00	85.526,29	0,00	0,00	262.687,68	262.687,68	0,00	0,00	0,00
	85.526,29	85.526,29	0,00	85.526,29	0,00	0,00	262.687,68	262.687,68	0,00	0,00	0,00
	85.526,29	85.526,29	0,00	85.526,29	0,00	0,00	262.687,68	262.687,68	0,00	0,00	0,00
	85.526,29	85.526,29	0,00	85.526,29	0,00	0,00	262.687,68	262.687,68	0,00	0,00	0,00


**USCITE**

Capitolo	Gestione dei Residui 2017						Gestione di Cassa 2017				Totale dei Residui Passivi al Termine dell'Esercizio 2017 (8 + 14)
	Residui Passivi al 1° Gennaio	Pagati	Rimasti da Pagare	Totale (13 + 14)	Variazioni		Previsioni	Pagamenti (7 + 13)	Diff. rispetto alle Previsioni		
					In più (15 - 12)	In meno (12 - 15)			In Più (19 - 18)	In Meno (18 - 19)	
1	12	13	14	15	16	17	18	19	20	21	22
7.01.01.02.001							60.631,52	36.341,91		24.289,61	24.289,61
	0,00	0,00	0,00	0,00	0,00	0,00	60.631,52	36.341,91	0,00	24.289,61	24.289,61
	0,00	0,00	0,00	0,00	0,00	0,00	60.631,52	36.341,91	0,00	24.289,61	24.289,61
7.01.02.01.001	1.846.922,87	1.846.922,87		1.846.922,87			13.509.370,59	12.466.868,46		1.042.502,13	1.913.430,50
	1.846.922,87	1.846.922,87	0,00	1.846.922,87	0,00	0,00	13.509.370,59	12.466.868,46	0,00	1.042.502,13	1.913.430,50


**USCITE**

Capitolo	Gestione dei Residui 2017						Gestione di Cassa 2017				Totale dei Residui Passivi al Termine dell'Esercizio 2017 (8 + 14)
	Residui Passivi al 1° Gennaio	Pagati	Rimasti da Pagare	Totale (13 + 14)	Variazioni		Previsioni	Pagamenti (7 + 13)	Diff. rispetto alle Previsioni		
					In più (15 - 12)	In meno (12 - 15)			In Più (19 - 18)	In Meno (18 - 19)	
1	12	13	14	15	16	17	18	19	20	21	22
7.01.02.02.001	672.683,34	672.309,79	373,55	672.683,34			5.168.904,21	4.798.700,14		370.204,07	689.646,96
	<b>672.683,34</b>	<b>672.309,79</b>	<b>373,55</b>	<b>672.683,34</b>	<b>0,00</b>	<b>0,00</b>	<b>5.168.904,21</b>	<b>4.798.700,14</b>	<b>0,00</b>	<b>370.204,07</b>	<b>689.646,96</b>
7.01.02.99.999.	40.931,89	40.931,89		40.931,89			467.627,83	455.124,44		12.503,39	39.140,83
	<b>40.931,89</b>	<b>40.931,89</b>	<b>0,00</b>	<b>40.931,89</b>	<b>0,00</b>	<b>0,00</b>	<b>467.627,83</b>	<b>455.124,44</b>	<b>0,00</b>	<b>12.503,39</b>	<b>39.140,83</b>
	<b>2.560.538,10</b>	<b>2.560.164,55</b>	<b>373,55</b>	<b>2.560.538,10</b>	<b>0,00</b>	<b>0,00</b>	<b>19.145.902,63</b>	<b>17.720.693,04</b>	<b>0,00</b>	<b>1.425.209,59</b>	<b>2.642.218,29</b>


**USCITE**

Capitolo	Gestione dei Residui 2017						Gestione di Cassa 2017				Totale dei Residui Passivi al Termine dell'Esercizio 2017 (8 + 14)
	Residui Passivi al 1° Gennaio	Pagati	Rimasti da Pagare	Totale (13 + 14)	Variazioni		Previsioni	Pagamenti (7 + 13)	Diff. rispetto alle Previsioni		
					In più (15 - 12)	In meno (12 - 15)			In Più (19 - 18)	In Meno (18 - 19)	
1	12	13	14	15	16	17	18	19	20	21	22
7.01.03.01.001							7.345,00	6.243,40		1.101,60	1.101,60
	0,00	0,00	0,00	0,00	0,00	0,00	7.345,00	6.243,40	0,00	1.101,60	1.101,60
7.01.03.02.001							0,00	0,00	0,00	0,00	0,00
	0,00	0,00	0,00	0,00	0,00	0,00	0,00	0,00	0,00	0,00	0,00
	0,00	0,00	0,00	0,00	0,00	0,00	7.345,00	6.243,40	0,00	1.101,60	1.101,60


**USCITE**

Capitolo	Gestione dei Residui 2017						Gestione di Cassa 2017				Totale dei Residui Passivi al Termine dell'Esercizio 2017 (8 + 14)
	Residui Passivi al 1° Gennaio	Pagati	Rimasti da Pagare	Totale (13 + 14)	Variazioni		Previsioni	Pagamenti (7 + 13)	Diff. rispetto alle Previsioni		
					In più (15 - 12)	In meno (12 - 15)			In Più (19 - 18)	In Meno (18 - 19)	
1	12	13	14	15	16	17	18	19	20	21	22
7.01.99.03.001	0,00	0,00	0,00	0,00	0,00	0,00	2.985,00	2.985,00	0,00	0,00	0,00
7.01.99.99.999.	1.029.135,28	1.016.969,52	12.165,76	1.029.135,28			5.506.737,94	5.894.064,32	387.326,38		477.651,61
	1.029.135,28	1.016.969,52	12.165,76	1.029.135,28	0,00	0,00	5.506.737,94	5.894.064,32	387.326,38	0,00	477.651,61
	1.029.135,28	1.016.969,52	12.165,76	1.029.135,28	0,00	0,00	5.509.722,94	5.897.049,32	387.326,38	0,00	477.651,61
	3.589.673,38	3.577.134,07	12.539,31	3.589.673,38	0,00	0,00	24.723.602,09	23.660.327,67	387.326,38	1.450.600,80	3.145.261,11
	3.589.673,38	3.577.134,07	12.539,31	3.589.673,38	0,00	0,00	24.723.602,09	23.660.327,67	387.326,38	1.450.600,80	3.145.261,11


**USCITE**

Capitolo	Gestione dei Residui 2017						Gestione di Cassa 2017				Totale dei Residui Passivi al Termine dell'Esercizio 2017 (8 + 14)
	Residui Passivi al 1° Gennaio	Pagati	Rimasti da Pagare	Totale (13 + 14)	Variazioni		Previsioni	Pagamenti (7 + 13)	Diff. rispetto alle Previsioni		
					In più (15 - 12)	In meno (12 - 15)			In Più (19 - 18)	In Meno (18 - 19)	
1	12	13	14	15	16	17	18	19	20	21	22
	7.814.967,53	6.906.786,03	896.249,10	7.803.035,13	0,00	11.932,40	173.789.312,23	99.842.171,62	409.428,28	74.356.568,89	6.507.621,94
1.01.01.01.002.											
1.01.01.01.004.	649,01	649,01		649,01			34.824,16	9.946,09		24.878,07	150,55
1.01.01.01.006.							10.037.205,20	4.118.024,64		5.919.180,56	203,02
1.01.01.01.008.	3.536,00	1.178,32	661,74	1.840,06		1.695,94	1.918.495,28	423.597,02		1.494.898,26	9.742,00
1.01.01.01.009	64.519,67	64.282,57	237,10	64.519,67			19.015.930,49	7.258.497,60		11.757.432,89	9.508,08
	<b>68.704,68</b>	<b>66.109,90</b>	<b>898,84</b>	<b>67.008,74</b>	<b>0,00</b>	<b>1.695,94</b>	<b>31.006.455,13</b>	<b>11.810.065,35</b>	<b>0,00</b>	<b>19.196.389,78</b>	<b>19.603,65</b>


**USCITE**

Capitolo	Gestione dei Residui 2017						Gestione di Cassa 2017				Totale dei Residui Passivi al Termine dell'Esercizio 2017 (8 + 14)
	Residui Passivi al 1° Gennaio	Pagati	Rimasti da Pagare	Totale (13 + 14)	Variazioni		Previsioni	Pagamenti (7 + 13)	Diff. rispetto alle Previsioni		
					In più (15 - 12)	In meno (12 - 15)			In Più (19 - 18)	In Meno (18 - 19)	
1	12	13	14	15	16	17	18	19	20	21	22
1.01.01.02.002	42.880,86	42.775,06	105,80	42.880,86			1.418.816,44	915.292,65		503.523,79	58.674,35
1.01.01.02.999.							40.625,06			40.625,06	8.500,00
	<b>42.880,86</b>	<b>42.775,06</b>	<b>105,80</b>	<b>42.880,86</b>	<b>0,00</b>	<b>0,00</b>	<b>1.459.441,50</b>	<b>915.292,65</b>	<b>0,00</b>	<b>544.148,85</b>	<b>67.174,35</b>
	<b>111.585,54</b>	<b>108.884,96</b>	<b>1.004,64</b>	<b>109.889,60</b>	<b>0,00</b>	<b>1.695,94</b>	<b>32.465.896,63</b>	<b>12.725.358,00</b>	<b>0,00</b>	<b>19.740.538,63</b>	<b>86.778,00</b>
1.01.02.01.001.	154.425,66	154.425,66		154.425,66			2.551.231,43	1.130.249,83		1.420.981,60	186.763,57
1.01.02.01.002.											
1.01.02.01.003.							17.964,16			17.964,16	
	<b>154.425,66</b>	<b>154.425,66</b>	<b>0,00</b>	<b>154.425,66</b>	<b>0,00</b>	<b>0,00</b>	<b>2.569.195,59</b>	<b>1.130.249,83</b>	<b>0,00</b>	<b>1.438.945,76</b>	<b>186.763,57</b>
1.01.02.02.001	0,00	0,00	0,00	0,00	0,00	0,00	0,00	0,00	0,00	0,00	0,00


**USCITE**

Capitolo	Gestione dei Residui 2017						Gestione di Cassa 2017				Totale dei Residui Passivi al Termine dell'Esercizio 2017 (8 + 14)
	Residui Passivi al 1° Gennaio	Pagati	Rimasti da Pagare	Totale (13 + 14)	Variazioni		Previsioni	Pagamenti (7 + 13)	Diff. rispetto alle Previsioni		
					In più (15 - 12)	In meno (12 - 15)			In Più (19 - 18)	In Meno (18 - 19)	
1	12	13	14	15	16	17	18	19	20	21	22
	154.425,66	154.425,66	0,00	154.425,66	0,00	0,00	2.569.195,59	1.130.249,83	0,00	1.438.945,76	186.763,57
	266.011,20	263.310,62	1.004,64	264.315,26	0,00	1.695,94	35.035.092,22	13.855.607,83	0,00	21.179.484,39	273.541,57
1.02.01.01.001	50.296,47	50.296,47		50.296,47			1.022.503,50	444.138,99		578.364,51	61.156,41
	50.296,47	50.296,47	0,00	50.296,47	0,00	0,00	1.022.503,50	444.138,99	0,00	578.364,51	61.156,41
1.02.01.02.001	3.842,00	3.826,00	16,00	3.842,00			14.844,00	4.054,00		10.790,00	12.379,00
	3.842,00	3.826,00	16,00	3.842,00	0,00	0,00	14.844,00	4.054,00	0,00	10.790,00	12.379,00




**USCITE**

Capitolo	Gestione dei Residui 2017						Gestione di Cassa 2017				Totale dei Residui Passivi al Termine dell'Esercizio 2017 (8 + 14)
	Residui Passivi al 1° Gennaio	Pagati	Rimasti da Pagare	Totale (13 + 14)	Variazioni		Previsioni	Pagamenti (7 + 13)	Diff. rispetto alle Previsioni		
					In più (15 - 12)	In meno (12 - 15)			In Più (19 - 18)	In Meno (18 - 19)	
1	12	13	14	15	16	17	18	19	20	21	22
1.02.01.06.001	28.391,96	6.662,93	18.659,25	25.322,18		3.069,78	135.490,64	92.106,81		43.383,83	35.961,25
	<b>28.391,96</b>	<b>6.662,93</b>	<b>18.659,25</b>	<b>25.322,18</b>	<b>0,00</b>	<b>3.069,78</b>	<b>135.490,64</b>	<b>92.106,81</b>	<b>0,00</b>	<b>43.383,83</b>	<b>35.961,25</b>
1.02.01.09.001							3.726,11	2.751,69		974,42	
	<b>0,00</b>	<b>0,00</b>	<b>0,00</b>	<b>0,00</b>	<b>0,00</b>	<b>0,00</b>	<b>3.726,11</b>	<b>2.751,69</b>	<b>0,00</b>	<b>974,42</b>	<b>0,00</b>
1.02.01.11.001											
	<b>0,00</b>	<b>0,00</b>	<b>0,00</b>	<b>0,00</b>	<b>0,00</b>	<b>0,00</b>	<b>0,00</b>	<b>0,00</b>	<b>0,00</b>	<b>0,00</b>	<b>0,00</b>
1.02.01.12.001							9.724,47	6.483,00		3.241,47	
	<b>0,00</b>	<b>0,00</b>	<b>0,00</b>	<b>0,00</b>	<b>0,00</b>	<b>0,00</b>	<b>9.724,47</b>	<b>6.483,00</b>	<b>0,00</b>	<b>3.241,47</b>	<b>0,00</b>


**USCITE**

Capitolo	Gestione dei Residui 2017						Gestione di Cassa 2017				Totale dei Residui Passivi al Termine dell'Esercizio 2017 (8 + 14)
	Residui Passivi al 1° Gennaio	Pagati	Rimasti da Pagare	Totale (13 + 14)	Variazioni		Previsioni	Pagamenti (7 + 13)	Diff. rispetto alle Previsioni		
					In più (15 - 12)	In meno (12 - 15)			In Più (19 - 18)	In Meno (18 - 19)	
1	12	13	14	15	16	17	18	19	20	21	22
1.02.01.99.999	3.723,59	3.723,59		3.723,59			17.622,10	16.615,92		1.006,18	682,79
	<b>3.723,59</b>	<b>3.723,59</b>	<b>0,00</b>	<b>3.723,59</b>	<b>0,00</b>	<b>0,00</b>	<b>17.622,10</b>	<b>16.615,92</b>	<b>0,00</b>	<b>1.006,18</b>	<b>682,79</b>
	86.254,02	64.508,99	18.675,25	83.184,24	0,00	3.069,78	1.203.910,82	566.150,41	0,00	637.760,41	110.179,45
	<b>86.254,02</b>	<b>64.508,99</b>	<b>18.675,25</b>	<b>83.184,24</b>	<b>0,00</b>	<b>3.069,78</b>	<b>1.203.910,82</b>	<b>566.150,41</b>	<b>0,00</b>	<b>637.760,41</b>	<b>110.179,45</b>
1.03.01.01.001	4.099,43	4.099,43		4.099,43			7.093,60	5.447,78		1.645,82	737,16
1.03.01.01.002	8.464,44	5.311,95	270,88	5.582,83		2.881,61	170.667,70	67.052,14		103.615,56	5.713,97
	<b>12.563,87</b>	<b>9.411,38</b>	<b>270,88</b>	<b>9.682,26</b>	<b>0,00</b>	<b>2.881,61</b>	<b>177.761,30</b>	<b>72.499,92</b>	<b>0,00</b>	<b>105.261,38</b>	<b>6.451,13</b>

## USCITE

Capitolo	Gestione dei Residui 2017						Gestione di Cassa 2017				Totale dei Residui Passivi al Termine dell'Esercizio 2017 (8 + 14)
	Residui Passivi al 1° Gennaio	Pagati	Rimasti da Pagare	Totale (13 + 14)	Variazioni		Previsioni	Pagamenti (7 + 13)	Diff. rispetto alle Previsioni		
					In più (15 - 12)	In meno (12 - 15)			In Più (19 - 18)	In Meno (18 - 19)	
1	12	13	14	15	16	17	18	19	20	21	22
1.03.01.02.001	5.122,42	4.763,52		4.763,52		358,90	68.114,72	46.136,64		21.978,08	8.301,50
1.03.01.02.002.	13.147,22	13.147,22		13.147,22			59.502,32	44.629,35		14.872,97	5.993,38
1.03.01.02.003							668,06	668,06			
1.03.01.02.004	1.035,00	1.035,00		1.035,00			7.706,16	7.733,93	27,77		779,32
1.03.01.02.005	112,66	112,65		112,65		0,01	56.876,96	26.378,01		30.498,95	152,69
1.03.01.02.006	47.502,89	31.626,41	12.848,60	44.475,01		3.027,88	1.324.342,91	228.065,44		1.096.277,47	69.279,56
1.03.01.02.007	152.166,32	149.789,96	1.696,93	151.486,89		679,43	2.267.611,55	726.895,76		1.540.715,79	102.622,33
1.03.01.02.008	5.429,00		5.429,00	5.429,00			25.767,09	4.420,08		21.347,01	8.956,02
1.03.01.02.011							475,90	465,42		10,48	
1.03.01.02.014							5.448,34	349,27		5.099,07	3.355,61
1.03.01.02.999.	342.977,19	336.138,04	4.830,36	340.968,40		2.008,79	3.848.982,11	1.252.606,63		2.596.375,48	276.499,55
	<b>567.492,70</b>	<b>536.612,80</b>	<b>24.804,89</b>	<b>561.417,69</b>	<b>0,00</b>	<b>6.075,01</b>	<b>7.665.496,12</b>	<b>2.338.348,59</b>	<b>27,77</b>	<b>5.327.175,30</b>	<b>475.939,96</b>
1.03.01.05.999							747,25	747,25			
	<b>0,00</b>	<b>0,00</b>	<b>0,00</b>	<b>0,00</b>	<b>0,00</b>	<b>0,00</b>	<b>747,25</b>	<b>747,25</b>	<b>0,00</b>	<b>0,00</b>	<b>0,00</b>
	<b>580.056,57</b>	<b>546.024,18</b>	<b>25.075,77</b>	<b>571.099,95</b>	<b>0,00</b>	<b>8.956,62</b>	<b>7.844.004,67</b>	<b>2.411.595,76</b>	<b>27,77</b>	<b>5.432.436,68</b>	<b>482.391,09</b>


**USCITE**

Capitolo	Gestione dei Residui 2017						Gestione di Cassa 2017				Totale dei Residui Passivi al Termine dell'Esercizio 2017 (8 + 14)
	Residui Passivi al 1° Gennaio	Pagati	Rimasti da Pagare	Totale (13 + 14)	Variazioni		Previsioni	Pagamenti (7 + 13)	Diff. rispetto alle Previsioni		
					In più (15 - 12)	In meno (12 - 15)			In Più (19 - 18)	In Meno (18 - 19)	
1	12	13	14	15	16	17	18	19	20	21	22
1.03.02.01.008	0,00	0,00	0,00	0,00	0,00	0,00	0,00	0,00	0,00	0,00	0,00
1.03.02.02.001.	378.926,14	365.698,78	1.009,00	366.707,78		12.218,36	10.784.993,81	3.777.121,36		7.007.872,45	542.912,73
1.03.02.02.004.	28.228,06	27.392,74	127,40	27.520,14		707,92	489.095,53	183.246,72		305.848,81	60.895,01
1.03.02.02.005	14.107,47	6.340,82	7.766,65	14.107,47			379.837,13	241.115,97		138.721,16	21.631,23
1.03.02.02.999.	421.261,67	399.432,34	8.903,05	408.335,39	0,00	12.926,28	11.653.926,47	4.201.484,05	0,00	7.452.442,42	625.438,97


**USCITE**

Capitolo	Gestione dei Residui 2017						Gestione di Cassa 2017				Totale dei Residui Passivi al Termine dell'Esercizio 2017 (8 + 14)
	Residui Passivi al 1° Gennaio	Pagati	Rimasti da Pagare	Totale (13 + 14)	Variazioni		Previsioni	Pagamenti (7 + 13)	Diff. rispetto alle Previsioni		
					In più (15 - 12)	In meno (12 - 15)			In Più (19 - 18)	In Meno (18 - 19)	
1	12	13	14	15	16	17	18	19	20	21	22
1.03.02.04.004											
1.03.02.04.999	12.892,11	11.719,09	1.158,00	12.877,09		15,02	352.895,49	66.256,00		286.639,49	13.705,29
	<b>12.892,11</b>	<b>11.719,09</b>	<b>1.158,00</b>	<b>12.877,09</b>	<b>0,00</b>	<b>15,02</b>	<b>352.895,49</b>	<b>66.256,00</b>	<b>0,00</b>	<b>286.639,49</b>	<b>13.705,29</b>
1.03.02.05.001	23.431,19	15.387,99	233,53	15.621,52		7.809,67	166.087,85	104.274,68		61.813,17	13.879,16
1.03.02.05.002	5.949,03	3.415,41	2.289,44	5.704,85		244,18	90.692,42	53.383,54		37.308,88	16.725,95
1.03.02.05.003	4.202,91	2.937,80	1.083,12	4.020,92		181,99	999.636,51	500.859,25		498.777,26	23.655,13
1.03.02.05.004.	265.997,88	222.388,93	4.578,09	226.967,02		39.030,86	2.187.875,28	1.504.173,21		683.702,07	268.545,17
1.03.02.05.005	3.414,12	2.996,66	25,78	3.022,44		391,68	157.444,48	143.486,57		13.957,91	6.725,37
1.03.02.05.006	20.646,80	20.646,80		20.646,80			337.367,05	312.867,65		24.499,40	18.206,02
1.03.02.05.999	14.456,01	13.167,21		13.167,21		1.288,80	73.485,57	52.290,67		21.194,90	11.781,81
	<b>338.097,94</b>	<b>280.940,80</b>	<b>8.209,96</b>	<b>289.150,76</b>	<b>0,00</b>	<b>48.947,18</b>	<b>4.012.589,16</b>	<b>2.671.335,57</b>	<b>0,00</b>	<b>1.341.253,59</b>	<b>359.518,61</b>


**USCITE**

Capitolo	Gestione dei Residui 2017						Gestione di Cassa 2017				Totale dei Residui Passivi al Termine dell'Esercizio 2017 (8 + 14)
	Residui Passivi al 1° Gennaio	Pagati	Rimasti da Pagare	Totale (13 + 14)	Variazioni		Previsioni	Pagamenti (7 + 13)	Diff. rispetto alle Previsioni		
					In più (15 - 12)	In meno (12 - 15)			In Più (19 - 18)	In Meno (18 - 19)	
1	12	13	14	15	16	17	18	19	20	21	22
1.03.02.07.001	7.747,58	7.747,58		7.747,58			388.261,16	375.791,12		12.470,04	
1.03.02.07.002.	2.212,07	2.212,07		2.212,07			25.394,99	19.577,19		5.817,80	1.687,85
1.03.02.07.004							20.000,00			20.000,00	20.000,00
1.03.02.07.006	22.847,55	22.847,55		22.847,55			391.918,84	260.325,68		131.593,16	85.207,60
1.03.02.07.008	14.239,15	13.610,87	36,52	13.647,39		591,76	79.072,47	44.604,77		34.467,70	8.800,00
1.03.02.07.999							513,20	213,20		300,00	
	<b>47.046,35</b>	<b>46.418,07</b>	<b>36,52</b>	<b>46.454,59</b>	<b>0,00</b>	<b>591,76</b>	<b>905.160,66</b>	<b>700.511,96</b>	<b>0,00</b>	<b>204.648,70</b>	<b>115.695,45</b>
1.03.02.09.001.	4.322,88	4.322,88		4.322,88			18.821,91	12.957,52		5.864,39	958,10
1.03.02.09.003.							337,94			337,94	337,94
1.03.02.09.004	204.654,08	163.535,01	30.669,20	194.204,21		10.449,87	1.122.743,09	737.951,66		384.791,43	202.257,94
1.03.02.09.005.	366.145,17	362.447,17	2.783,00	365.230,17		915,00	5.341.367,74	2.749.430,59		2.591.937,15	678.998,50
1.03.02.09.006	18.841,91	18.841,91		18.841,91			33.141,23	43.615,28	10.474,05		5.782,73


**USCITE**

Capitolo	Gestione dei Residui 2017						Gestione di Cassa 2017				Totale dei Residui Passivi al Termine dell'Esercizio 2017 (8 + 14)
	Residui Passivi al 1° Gennaio	Pagati	Rimasti da Pagare	Totale (13 + 14)	Variazioni		Previsioni	Pagamenti (7 + 13)	Diff. rispetto alle Previsioni		
					In più (15 - 12)	In meno (12 - 15)			In Più (19 - 18)	In Meno (18 - 19)	
1	12	13	14	15	16	17	18	19	20	21	22
1.03.02.09.008	78.668,03	78.156,35	327,45	78.483,80		184,23	3.581.608,77	749.254,28		2.832.354,49	80.674,66
	<b>672.632,07</b>	<b>627.303,32</b>	<b>33.779,65</b>	<b>661.082,97</b>	<b>0,00</b>	<b>11.549,10</b>	<b>10.098.020,68</b>	<b>4.293.209,33</b>	<b>10.474,05</b>	<b>5.815.285,40</b>	<b>969.009,87</b>
1.03.02.10.001							8.313,08	3.111,00		5.202,08	
1.03.02.10.002	433,41	433,41		433,41			10.343,03	7.806,69		2.536,34	
1.03.02.10.003											
	<b>433,41</b>	<b>433,41</b>	<b>0,00</b>	<b>433,41</b>	<b>0,00</b>	<b>0,00</b>	<b>18.656,11</b>	<b>10.917,69</b>	<b>0,00</b>	<b>7.738,42</b>	<b>0,00</b>
1.03.02.11.009							523.837,91	135.419,98		388.417,93	255.980,40
1.03.02.11.010							221,50	221,50			
1.03.02.11.999	194.680,30	149.845,30		149.845,30		44.835,00	7.975.611,11	1.149.933,91		6.825.677,20	42.667,60
	<b>194.680,30</b>	<b>149.845,30</b>	<b>0,00</b>	<b>149.845,30</b>	<b>0,00</b>	<b>44.835,00</b>	<b>8.499.670,52</b>	<b>1.285.575,39</b>	<b>0,00</b>	<b>7.214.095,13</b>	<b>298.648,00</b>


**USCITE**

Capitolo	Gestione dei Residui 2017						Gestione di Cassa 2017				Totale dei Residui Passivi al Termine dell'Esercizio 2017 (8 + 14)
	Residui Passivi al 1° Gennaio	Pagati	Rimasti da Pagare	Totale (13 + 14)	Variazioni		Previsioni	Pagamenti (7 + 13)	Diff. rispetto alle Previsioni		
					In più (15 - 12)	In meno (12 - 15)			In Più (19 - 18)	In Meno (18 - 19)	
1	12	13	14	15	16	17	18	19	20	21	22
1.03.02.12.001	3.848,93	3.848,93		3.848,93			84.015,55	46.190,05		37.825,50	6.179,94
1.03.02.12.003							241.729,09	53.182,61		188.546,48	
	<b>3.848,93</b>	<b>3.848,93</b>	<b>0,00</b>	<b>3.848,93</b>	<b>0,00</b>	<b>0,00</b>	<b>325.744,64</b>	<b>99.372,66</b>	<b>0,00</b>	<b>226.371,98</b>	<b>6.179,94</b>
1.03.02.13.001	54.823,71	42.180,52	12.286,96	54.467,48		356,23	610.229,94	391.128,98		219.100,96	57.658,07
1.03.02.13.002	112.546,81	111.292,53	923,53	112.216,06		330,75	1.193.490,34	917.450,58		276.039,76	112.811,96
1.03.02.13.003.	4.853,16	4.853,16		4.853,16			213.226,31	103.621,76		109.604,55	6.447,32
1.03.02.13.004	610,00	109,80	500,20	610,00			15.420,29	3.939,78		11.480,51	5.509,74
1.03.02.13.006							38.828,93	25.326,52		13.502,41	2.902,50
1.03.02.13.999.	24.003,62	18.108,84		18.108,84		5.894,78	465.807,50	110.285,40		355.522,10	22.972,92
	<b>196.837,30</b>	<b>176.544,85</b>	<b>13.710,69</b>	<b>190.255,54</b>	<b>0,00</b>	<b>6.581,76</b>	<b>2.537.003,31</b>	<b>1.551.753,02</b>	<b>0,00</b>	<b>985.250,29</b>	<b>208.302,51</b>




**USCITE**

Capitolo	Gestione dei Residui 2017						Gestione di Cassa 2017				Totale dei Residui Passivi al Termine dell'Esercizio 2017 (8 + 14)
	Residui Passivi al 1° Gennaio	Pagati	Rimasti da Pagare	Totale (13 + 14)	Variazioni		Previsioni	Pagamenti (7 + 13)	Diff. rispetto alle Previsioni		
					In più (15 - 12)	In meno (12 - 15)			In Più (19 - 18)	In Meno (18 - 19)	
1	12	13	14	15	16	17	18	19	20	21	22
1.03.02.16.001							460,25			460,25	
1.03.02.16.002	250,46	250,46		250,46			14.282,42	10.962,42		3.320,00	720,13
	<b>250,46</b>	<b>250,46</b>	<b>0,00</b>	<b>250,46</b>	<b>0,00</b>	<b>0,00</b>	<b>14.742,67</b>	<b>10.962,42</b>	<b>0,00</b>	<b>3.780,25</b>	<b>720,13</b>
1.03.02.17.002	4,50	4,50		4,50			1.257,08	1.257,08			
	<b>4,50</b>	<b>4,50</b>	<b>0,00</b>	<b>4,50</b>	<b>0,00</b>	<b>0,00</b>	<b>1.257,08</b>	<b>1.257,08</b>	<b>0,00</b>	<b>0,00</b>	<b>0,00</b>
1.03.02.18.001	2.702,70	139,40		139,40		2.563,30	9.816,83	4.537,29		5.279,54	766,40
	<b>2.702,70</b>	<b>139,40</b>	<b>0,00</b>	<b>139,40</b>	<b>0,00</b>	<b>2.563,30</b>	<b>9.816,83</b>	<b>4.537,29</b>	<b>0,00</b>	<b>5.279,54</b>	<b>766,40</b>
1.03.02.19.004	201,26	95,74		95,74		105,52	79.208,83	44.915,03		34.293,80	28.619,82
1.03.02.19.005	15.545,40	15.545,40		15.545,40			65.482,40	46.759,40		18.723,00	2.135,00


**USCITE**

Capitolo	Gestione dei Residui 2017						Gestione di Cassa 2017				Totale dei Residui Passivi al Termine dell'Esercizio 2017 (8 + 14)
	Residui Passivi al 1° Gennaio	Pagati	Rimasti da Pagare	Totale (13 + 14)	Variazioni		Previsioni	Pagamenti (7 + 13)	Diff. rispetto alle Previsioni		
					In più (15 - 12)	In meno (12 - 15)			In Più (19 - 18)	In Meno (18 - 19)	
1	12	13	14	15	16	17	18	19	20	21	22
	15.746,66	15.641,14	0,00	15.641,14	0,00	105,52	144.691,23	91.674,43	0,00	53.016,80	30.754,82
1.03.02.99.005	4.255,09	1.710,83	2.544,26	4.255,09			44.679,18	23.555,66		21.123,52	2.733,69
1.03.02.99.008							449,90			449,90	
1.03.02.99.009.	8.582,27	6.488,28		6.488,28		2.093,99	142.596,98	78.930,28		63.666,70	20.523,98
1.03.02.99.999.	617.009,11	459.637,74	125.564,67	585.202,41		31.806,70	13.957.424,58	1.997.469,31		11.959.955,27	433.033,55
	<b>629.846,47</b>	<b>467.836,85</b>	<b>128.108,93</b>	<b>595.945,78</b>	<b>0,00</b>	<b>33.900,69</b>	<b>14.145.150,64</b>	<b>2.099.955,25</b>	<b>0,00</b>	<b>12.045.195,39</b>	<b>456.291,22</b>
	<b>2.536.280,87</b>	<b>2.180.358,46</b>	<b>193.906,80</b>	<b>2.374.265,26</b>	<b>0,00</b>	<b>162.015,61</b>	<b>52.719.325,49</b>	<b>17.088.802,14</b>	<b>10.474,05</b>	<b>35.640.997,40</b>	<b>3.085.031,21</b>
	<b>3.116.337,44</b>	<b>2.726.382,64</b>	<b>218.982,57</b>	<b>2.945.365,21</b>	<b>0,00</b>	<b>170.972,23</b>	<b>60.563.330,16</b>	<b>19.500.397,90</b>	<b>10.501,82</b>	<b>41.073.434,08</b>	<b>3.567.422,30</b>


**USCITE**

Capitolo	Gestione dei Residui 2017						Gestione di Cassa 2017				Totale dei Residui Passivi al Termine dell'Esercizio 2017 (8 + 14)
	Residui Passivi al 1° Gennaio	Pagati	Rimasti da Pagare	Totale (13 + 14)	Variazioni		Previsioni	Pagamenti (7 + 13)	Diff. rispetto alle Previsioni		
					In più (15 - 12)	In meno (12 - 15)			In Più (19 - 18)	In Meno (18 - 19)	
1	12	13	14	15	16	17	18	19	20	21	22
1.04.01.01.013.	459.634,46	411.834,46	47.800,00	459.634,46			3.548.942,20	2.334.787,99		1.214.154,21	150.816,85
	<b>459.634,46</b>	<b>411.834,46</b>	<b>47.800,00</b>	<b>459.634,46</b>	<b>0,00</b>	<b>0,00</b>	<b>3.548.942,20</b>	<b>2.334.787,99</b>	<b>0,00</b>	<b>1.214.154,21</b>	<b>150.816,85</b>
1.04.01.02.003							145.691,43	145.691,43			
1.04.01.02.008.	197.822,00	197.822,00		197.822,00			2.868.773,90	2.466.200,60		402.573,30	160.391,00
	<b>197.822,00</b>	<b>197.822,00</b>	<b>0,00</b>	<b>197.822,00</b>	<b>0,00</b>	<b>0,00</b>	<b>3.014.465,33</b>	<b>2.611.892,03</b>	<b>0,00</b>	<b>402.573,30</b>	<b>160.391,00</b>
	<b>657.456,46</b>	<b>609.656,46</b>	<b>47.800,00</b>	<b>657.456,46</b>	<b>0,00</b>	<b>0,00</b>	<b>6.563.407,53</b>	<b>4.946.680,02</b>	<b>0,00</b>	<b>1.616.727,51</b>	<b>311.207,85</b>
1.04.02.01.002							877.335,55	68.364,93		808.970,62	44.297,19
	<b>0,00</b>	<b>0,00</b>	<b>0,00</b>	<b>0,00</b>	<b>0,00</b>	<b>0,00</b>	<b>877.335,55</b>	<b>68.364,93</b>	<b>0,00</b>	<b>808.970,62</b>	<b>44.297,19</b>


**USCITE**

Capitolo	Gestione dei Residui 2017						Gestione di Cassa 2017				Totale dei Residui Passivi al Termine dell'Esercizio 2017 (8 + 14)
	Residui Passivi al 1° Gennaio	Pagati	Rimasti da Pagare	Totale (13 + 14)	Variazioni		Previsioni	Pagamenti (7 + 13)	Diff. rispetto alle Previsioni		
					In più (15 - 12)	In meno (12 - 15)			In Più (19 - 18)	In Meno (18 - 19)	
1	12	13	14	15	16	17	18	19	20	21	22
1.04.02.03.001							3.321.543,03	1.460.511,73		1.861.031,30	52,00
1.04.02.03.003	122.326,20	87.326,20		87.326,20		35.000,00	1.292.119,87	355.179,91		936.939,96	90.265,79
	<b>122.326,20</b>	<b>87.326,20</b>	<b>0,00</b>	<b>87.326,20</b>	<b>0,00</b>	<b>35.000,00</b>	<b>4.613.662,90</b>	<b>1.815.691,64</b>	<b>0,00</b>	<b>2.797.971,26</b>	<b>90.317,79</b>
	<b>122.326,20</b>	<b>87.326,20</b>	<b>0,00</b>	<b>87.326,20</b>	<b>0,00</b>	<b>35.000,00</b>	<b>5.490.998,45</b>	<b>1.884.056,57</b>	<b>0,00</b>	<b>3.606.941,88</b>	<b>134.614,98</b>
1.04.03.99.999.	34.700,20	34.700,20		34.700,20			232.077,60	233.111,12	1.033,52		
	<b>34.700,20</b>	<b>34.700,20</b>	<b>0,00</b>	<b>34.700,20</b>	<b>0,00</b>	<b>0,00</b>	<b>232.077,60</b>	<b>233.111,12</b>	<b>1.033,52</b>	<b>0,00</b>	<b>0,00</b>
	<b>34.700,20</b>	<b>34.700,20</b>	<b>0,00</b>	<b>34.700,20</b>	<b>0,00</b>	<b>0,00</b>	<b>232.077,60</b>	<b>233.111,12</b>	<b>1.033,52</b>	<b>0,00</b>	<b>0,00</b>


**USCITE**

Capitolo	Gestione dei Residui 2017						Gestione di Cassa 2017				Totale dei Residui Passivi al Termine dell'Esercizio 2017 (8 + 14)
	Residui Passivi al 1° Gennaio	Pagati	Rimasti da Pagare	Totale (13 + 14)	Variazioni		Previsioni	Pagamenti (7 + 13)	Diff. rispetto alle Previsioni		
					In più (15 - 12)	In meno (12 - 15)			In Più (19 - 18)	In Meno (18 - 19)	
1	12	13	14	15	16	17	18	19	20	21	22
1.04.04.01.001.							112.212,84	112.212,84			
	0,00	0,00	0,00	0,00	0,00	0,00	112.212,84	112.212,84	0,00	0,00	0,00
	0,00	0,00	0,00	0,00	0,00	0,00	112.212,84	112.212,84	0,00	0,00	0,00
	814.482,86	731.682,86	47.800,00	779.482,86	0,00	35.000,00	12.398.696,42	7.176.060,55	1.033,52	5.223.669,39	445.822,83
1.07.06.02.003							537,60			537,60	537,60
	0,00	0,00	0,00	0,00	0,00	0,00	537,60	0,00	0,00	537,60	537,60
	0,00	0,00	0,00	0,00	0,00	0,00	537,60	0,00	0,00	537,60	537,60
	0,00	0,00	0,00	0,00	0,00	0,00	537,60	0,00	0,00	537,60	537,60


**USCITE**

Capitolo	Gestione dei Residui 2017						Gestione di Cassa 2017				Totale dei Residui Passivi al Termine dell'Esercizio 2017 (8 + 14)
	Residui Passivi al 1° Gennaio	Pagati	Rimasti da Pagare	Totale (13 + 14)	Variazioni		Previsioni	Pagamenti (7 + 13)	Diff. rispetto alle Previsioni		
					In più (15 - 12)	In meno (12 - 15)			In Più (19 - 18)	In Meno (18 - 19)	
1	12	13	14	15	16	17	18	19	20	21	22
1.10.04.01.001	600,00	600,00		600,00			6.429,90	2.437,00		3.992,90	591,00
1.10.04.01.003							14.827,50	14.300,50		527,00	
1.10.04.01.999							7.083,56	5.265,27		1.818,29	
	<b>600,00</b>	<b>600,00</b>	<b>0,00</b>	<b>600,00</b>	<b>0,00</b>	<b>0,00</b>	<b>28.340,96</b>	<b>22.002,77</b>	<b>0,00</b>	<b>6.338,19</b>	<b>591,00</b>
	<b>600,00</b>	<b>600,00</b>	<b>0,00</b>	<b>600,00</b>	<b>0,00</b>	<b>0,00</b>	<b>28.340,96</b>	<b>22.002,77</b>	<b>0,00</b>	<b>6.338,19</b>	<b>591,00</b>
	<b>600,00</b>	<b>600,00</b>	<b>0,00</b>	<b>600,00</b>	<b>0,00</b>	<b>0,00</b>	<b>28.340,96</b>	<b>22.002,77</b>	<b>0,00</b>	<b>6.338,19</b>	<b>591,00</b>
	<b>4.283.685,52</b>	<b>3.786.485,11</b>	<b>286.462,46</b>	<b>4.072.947,57</b>	<b>0,00</b>	<b>210.737,95</b>	<b>109.229.908,18</b>	<b>41.120.219,46</b>	<b>11.535,34</b>	<b>68.121.224,06</b>	<b>4.398.094,75</b>


**USCITE**

Capitolo	Gestione dei Residui 2017						Gestione di Cassa 2017				Totale dei Residui Passivi al Termine dell'Esercizio 2017 (8 + 14)
	Residui Passivi al 1° Gennaio	Pagati	Rimasti da Pagare	Totale (13 + 14)	Variazioni		Previsioni	Pagamenti (7 + 13)	Diff. rispetto alle Previsioni		
					In più (15 - 12)	In meno (12 - 15)			In Più (19 - 18)	In Meno (18 - 19)	
1	12	13	14	15	16	17	18	19	20	21	22
2.02.01.01.001							31.300,00	30.816,93		483,07	
	<b>0,00</b>	<b>0,00</b>	<b>0,00</b>	<b>0,00</b>	<b>0,00</b>	<b>0,00</b>	<b>31.300,00</b>	<b>30.816,93</b>	<b>0,00</b>	<b>483,07</b>	<b>0,00</b>
2.02.01.03.001.							110.749,57	52.703,32		58.046,25	30.089,58
2.02.01.03.003.							8.246,80	8.246,80			
	<b>0,00</b>	<b>0,00</b>	<b>0,00</b>	<b>0,00</b>	<b>0,00</b>	<b>0,00</b>	<b>118.996,37</b>	<b>60.950,12</b>	<b>0,00</b>	<b>58.046,25</b>	<b>30.089,58</b>
2.02.01.04.001							102.868,74	5.570,47		97.298,27	
2.02.01.04.002	52.313,63	39.325,23	12.988,40	52.313,63			1.085.894,76	707.463,70		378.431,06	74.437,85
	<b>52.313,63</b>	<b>39.325,23</b>	<b>12.988,40</b>	<b>52.313,63</b>	<b>0,00</b>	<b>0,00</b>	<b>1.188.763,50</b>	<b>713.034,17</b>	<b>0,00</b>	<b>475.729,33</b>	<b>74.437,85</b>
2.02.01.05.001.	405.445,99	370.795,98		370.795,98		34.650,01	7.355.000,22	1.935.202,87		5.419.797,35	698.144,58
2.02.01.05.999	14.286,31	14.286,31		14.286,31			604.286,40	199.744,02		404.542,38	80.499,30


**USCITE**

Capitolo	Gestione dei Residui 2017						Gestione di Cassa 2017				Totale dei Residui Passivi al Termine dell'Esercizio 2017 (8 + 14)
	Residui Passivi al 1° Gennaio	Pagati	Rimasti da Pagare	Totale (13 + 14)	Variazioni		Previsioni	Pagamenti (7 + 13)	Diff. rispetto alle Previsioni		
					In più (15 - 12)	In meno (12 - 15)			In Più (19 - 18)	In Meno (18 - 19)	
1	12	13	14	15	16	17	18	19	20	21	22
	<b>419.732,30</b>	<b>385.082,29</b>	<b>0,00</b>	<b>385.082,29</b>	<b>0,00</b>	<b>34.650,01</b>	<b>7.959.286,62</b>	<b>2.134.946,89</b>	<b>0,00</b>	<b>5.824.339,73</b>	<b>778.643,88</b>
2.02.01.06.001							9.941,44	2.358,65		7.582,79	2.336,79
	<b>0,00</b>	<b>0,00</b>	<b>0,00</b>	<b>0,00</b>	<b>0,00</b>	<b>0,00</b>	<b>9.941,44</b>	<b>2.358,65</b>	<b>0,00</b>	<b>7.582,79</b>	<b>2.336,79</b>
2.02.01.07.001	49.000,08	49.000,08		49.000,08			234.366,24	126.937,08		107.429,16	25.689,99
2.02.01.07.002	13.172,40	13.172,40		13.172,40			199.540,03	136.886,64		62.653,39	11.137,41
2.02.01.07.003	2.488,80	2.488,80		2.488,80			14.807,48	11.646,93		3.160,55	1.798,73
2.02.01.07.004							250.007,35	154.598,84		95.408,51	39.976,33
2.02.01.07.005	7.798,21	7.798,21		7.798,21			18.295,60	19.100,79	805,19		
2.02.01.07.999	56.135,53	56.135,53		56.135,53			257.623,64	156.477,24		101.146,40	35.968,82
	<b>128.595,02</b>	<b>128.595,02</b>	<b>0,00</b>	<b>128.595,02</b>	<b>0,00</b>	<b>0,00</b>	<b>974.640,34</b>	<b>605.647,52</b>	<b>805,19</b>	<b>369.798,01</b>	<b>114.571,28</b>
2.02.01.09.002	13.126,33	12.445,92	680,41	13.126,33			3.204.697,78	355.257,89		2.849.439,89	504.459,99
	<b>13.126,33</b>	<b>12.445,92</b>	<b>680,41</b>	<b>13.126,33</b>	<b>0,00</b>	<b>0,00</b>	<b>3.204.697,78</b>	<b>355.257,89</b>	<b>0,00</b>	<b>2.849.439,89</b>	<b>504.459,99</b>




**USCITE**

Capitolo	Gestione dei Residui 2017						Gestione di Cassa 2017				Totale dei Residui Passivi al Termine dell'Esercizio 2017 (8 + 14)
	Residui Passivi al 1° Gennaio	Pagati	Rimasti da Pagare	Totale (13 + 14)	Variazioni		Previsioni	Pagamenti (7 + 13)	Diff. rispetto alle Previsioni		
					In più (15 - 12)	In meno (12 - 15)			In Più (19 - 18)	In Meno (18 - 19)	
1	12	13	14	15	16	17	18	19	20	21	22
2.02.01.99.001	33.187,02	32.808,73	99,00	32.907,73		279,29	99.889,98	75.527,23		24.362,75	10.465,95
2.02.01.99.999.							2.301,15	2.234,15		67,00	
	<b>33.187,02</b>	<b>32.808,73</b>	<b>99,00</b>	<b>32.907,73</b>	<b>0,00</b>	<b>279,29</b>	<b>102.191,13</b>	<b>77.761,38</b>	<b>0,00</b>	<b>24.429,75</b>	<b>10.465,95</b>
	<b>646.954,30</b>	<b>598.257,19</b>	<b>13.767,81</b>	<b>612.025,00</b>	<b>0,00</b>	<b>34.929,30</b>	<b>13.589.817,18</b>	<b>3.980.773,55</b>	<b>805,19</b>	<b>9.609.848,82</b>	<b>1.515.005,32</b>
2.02.03.02.002							38.324,18	4.407,92		33.916,26	31.735,88
	<b>0,00</b>	<b>0,00</b>	<b>0,00</b>	<b>0,00</b>	<b>0,00</b>	<b>0,00</b>	<b>38.324,18</b>	<b>4.407,92</b>	<b>0,00</b>	<b>33.916,26</b>	<b>31.735,88</b>
2.02.03.04.001							364,35			364,35	
	<b>0,00</b>	<b>0,00</b>	<b>0,00</b>	<b>0,00</b>	<b>0,00</b>	<b>0,00</b>	<b>364,35</b>	<b>0,00</b>	<b>0,00</b>	<b>364,35</b>	<b>0,00</b>
2.02.03.06.001	3.839,46	3.262,02	577,44	3.839,46			665.961,73	69.709,07		596.252,66	2.114,64


**USCITE**

Capitolo	Gestione dei Residui 2017						Gestione di Cassa 2017				Totale dei Residui Passivi al Termine dell'Esercizio 2017 (8 + 14)
	Residui Passivi al 1° Gennaio	Pagati	Rimasti da Pagare	Totale (13 + 14)	Variazioni		Previsioni	Pagamenti (7 + 13)	Diff. rispetto alle Previsioni		
					In più (15 - 12)	In meno (12 - 15)			In Più (19 - 18)	In Meno (18 - 19)	
1	12	13	14	15	16	17	18	19	20	21	22
2.02.03.06.999							270,29			270,29	
	3.839,46	3.262,02	577,44	3.839,46	0,00	0,00	666.232,02	69.709,07	0,00	596.522,95	2.114,64
	3.839,46	3.262,02	577,44	3.839,46	0,00	0,00	704.920,55	74.116,99	0,00	630.803,56	33.850,52
	650.793,76	601.519,21	14.345,25	615.864,46	0,00	34.929,30	14.294.737,73	4.054.890,54	805,19	10.240.652,38	1.548.855,84
	650.793,76	601.519,21	14.345,25	615.864,46	0,00	34.929,30	14.294.737,73	4.054.890,54	805,19	10.240.652,38	1.548.855,84
7.01.01.02.001							1.060.153,10	884.282,53		175.870,57	175.870,57
	0,00	0,00	0,00	0,00	0,00	0,00	1.060.153,10	884.282,53	0,00	175.870,57	175.870,57
	0,00	0,00	0,00	0,00	0,00	0,00	1.060.153,10	884.282,53	0,00	175.870,57	175.870,57


**USCITE**

Capitolo	Gestione dei Residui 2017						Gestione di Cassa 2017				Totale dei Residui Passivi al Termine dell'Esercizio 2017 (8 + 14)
	Residui Passivi al 1° Gennaio	Pagati	Rimasti da Pagare	Totale (13 + 14)	Variazioni		Previsioni	Pagamenti (7 + 13)	Diff. rispetto alle Previsioni		
					In più (15 - 12)	In meno (12 - 15)			In Più (19 - 18)	In Meno (18 - 19)	
1	12	13	14	15	16	17	18	19	20	21	22
7.01.02.01.001	46.349,73	46.349,73		46.349,73			446.748,34	435.218,05		11.530,29	28.549,03
	<b>46.349,73</b>	<b>46.349,73</b>	<b>0,00</b>	<b>46.349,73</b>	<b>0,00</b>	<b>0,00</b>	<b>446.748,34</b>	<b>435.218,05</b>	<b>0,00</b>	<b>11.530,29</b>	<b>28.549,03</b>
7.01.02.02.001	192.403,45	192.403,45		192.403,45			2.136.472,39	1.983.012,40		153.459,99	165.326,19
	<b>192.403,45</b>	<b>192.403,45</b>	<b>0,00</b>	<b>192.403,45</b>	<b>0,00</b>	<b>0,00</b>	<b>2.136.472,39</b>	<b>1.983.012,40</b>	<b>0,00</b>	<b>153.459,99</b>	<b>165.326,19</b>
	<b>238.753,18</b>	<b>238.753,18</b>	<b>0,00</b>	<b>238.753,18</b>	<b>0,00</b>	<b>0,00</b>	<b>2.583.220,73</b>	<b>2.418.230,45</b>	<b>0,00</b>	<b>164.990,28</b>	<b>193.875,22</b>


**USCITE**

Capitolo	Gestione dei Residui 2017						Gestione di Cassa 2017				Totale dei Residui Passivi al Termine dell'Esercizio 2017 (8 + 14)
	Residui Passivi al 1° Gennaio	Pagati	Rimasti da Pagare	Totale (13 + 14)	Variazioni		Previsioni	Pagamenti (7 + 13)	Diff. rispetto alle Previsioni		
					In più (15 - 12)	In meno (12 - 15)			In Più (19 - 18)	In Meno (18 - 19)	
1	12	13	14	15	16	17	18	19	20	21	22
7.01.03.01.001	7.428,40	7.428,40		7.428,40			51.639,50	49.064,70		2.574,80	8.845,24
	<b>7.428,40</b>	<b>7.428,40</b>	<b>0,00</b>	<b>7.428,40</b>	<b>0,00</b>	<b>0,00</b>	<b>51.639,50</b>	<b>49.064,70</b>	<b>0,00</b>	<b>2.574,80</b>	<b>8.845,24</b>
7.01.03.02.001							1.302,98	630,98		672,00	672,00
	<b>0,00</b>	<b>0,00</b>	<b>0,00</b>	<b>0,00</b>	<b>0,00</b>	<b>0,00</b>	<b>1.302,98</b>	<b>630,98</b>	<b>0,00</b>	<b>672,00</b>	<b>672,00</b>


**USCITE**

Capitolo	Gestione dei Residui 2017						Gestione di Cassa 2017				Totale dei Residui Passivi al Termine dell'Esercizio 2017 (8 + 14)
	Residui Passivi al 1° Gennaio	Pagati	Rimasti da Pagare	Totale (13 + 14)	Variazioni		Previsioni	Pagamenti (7 + 13)	Diff. rispetto alle Previsioni		
					In più (15 - 12)	In meno (12 - 15)			In Più (19 - 18)	In Meno (18 - 19)	
1	12	13	14	15	16	17	18	19	20	21	22
	7.428,40	7.428,40	0,00	7.428,40	0,00	0,00	52.942,48	49.695,68	0,00	3.246,80	9.517,24
7.01.99.03.001							111.448,86	111.448,86			
	0,00	0,00	0,00	0,00	0,00	0,00	111.448,86	111.448,86	0,00	0,00	0,00
7.01.99.99.999.	86.011,22	85.723,69	287,53	86.011,22			3.861.208,45	1.281.205,94		2.580.002,51	2.657.426,43
	86.011,22	85.723,69	287,53	86.011,22	0,00	0,00	3.861.208,45	1.281.205,94	0,00	2.580.002,51	2.657.426,43
	86.011,22	85.723,69	287,53	86.011,22	0,00	0,00	3.972.657,31	1.392.654,80	0,00	2.580.002,51	2.657.426,43
	332.192,80	331.905,27	287,53	332.192,80	0,00	0,00	7.668.973,62	4.744.863,46	0,00	2.924.110,16	3.036.689,46


**USCITE**

Capitolo	Gestione dei Residui 2017						Gestione di Cassa 2017				Totale dei Residui Passivi al Termine dell'Esercizio 2017 (8 + 14)
	Residui Passivi al 1° Gennaio	Pagati	Rimasti da Pagare	Totale (13 + 14)	Variazioni		Previsioni	Pagamenti (7 + 13)	Diff. rispetto alle Previsioni		
					In più (15 - 12)	In meno (12 - 15)			In Più (19 - 18)	In Meno (18 - 19)	
1	12	13	14	15	16	17	18	19	20	21	22
	332.192,80	331.905,27	287,53	332.192,80	0,00	0,00	7.668.973,62	4.744.863,46	0,00	2.924.110,16	3.036.689,46
	5.266.672,08	4.719.909,59	301.095,24	5.021.004,83	0,00	245.667,25	131.193.619,53	49.919.973,46	12.340,53	81.285.986,60	8.983.640,05


**USCITE**

Capitolo	Gestione dei Residui 2017						Gestione di Cassa 2017				Totale dei Residui Passivi al Termine dell'Esercizio 2017 (8 + 14)
	Residui Passivi al 1° Gennaio	Pagati	Rimasti da Pagare	Totale (13 + 14)	Variazioni		Previsioni	Pagamenti (7 + 13)	Diff. rispetto alle Previsioni		
					In più (15 - 12)	In meno (12 - 15)			In Più (19 - 18)	In Meno (18 - 19)	
1	12	13	14	15	16	17	18	19	20	21	22
	4.002.515,86	3.207.970,81	783.709,86	3.991.680,67	0,00	10.835,19	142.246.973,44	75.802.710,83	0,00	66.444.262,61	3.259.403,62
	137.252,00	36.154,86	99.999,93	136.154,79	0,00	1.097,21	6.351.049,02	116.445,44	0,00	6.234.603,58	102.957,21
	0,00	0,00	0,00	0,00	0,00	0,00	205.000,00	0,00	0,00	205.000,00	0,00
	85.526,29	85.526,29	0,00	85.526,29	0,00	0,00	262.687,68	262.687,68	0,00	0,00	0,00
	3.589.673,38	3.577.134,07	12.539,31	3.589.673,38	0,00	0,00	24.723.602,09	23.660.327,67	0,00	1.063.274,42	3.145.261,11
	<b>7.814.967,53</b>	<b>6.906.786,03</b>	<b>896.249,10</b>	<b>7.803.035,13</b>	<b>0,00</b>	<b>11.932,40</b>	<b>173.789.312,23</b>	<b>99.842.171,62</b>	<b>0,00</b>	<b>73.947.140,61</b>	<b>6.507.621,94</b>
	4.283.685,52	3.786.485,11	286.462,46	4.072.947,57	0,00	210.737,95	109.229.908,18	41.120.219,46	0,00	68.109.688,72	4.398.094,75
	650.793,76	601.519,21	14.345,25	615.864,46	0,00	34.929,30	14.294.737,73	4.054.890,54	0,00	10.239.847,19	1.548.855,84
	332.192,80	331.905,27	287,53	332.192,80	0,00	0,00	7.668.973,62	4.744.863,46	0,00	2.924.110,16	3.036.689,46
	<b>5.266.672,08</b>	<b>4.719.909,59</b>	<b>301.095,24</b>	<b>5.021.004,83</b>	<b>0,00</b>	<b>245.667,25</b>	<b>131.193.619,53</b>	<b>49.919.973,46</b>	<b>0,00</b>	<b>81.273.646,07</b>	<b>8.983.640,05</b>
	<b>13.081.639,61</b>	<b>11.626.695,62</b>	<b>1.197.344,34</b>	<b>12.824.039,96</b>	<b>0,00</b>	<b>257.599,65</b>	<b>304.982.931,76</b>	<b>149.762.145,08</b>	<b>0,00</b>	<b>155.220.786,68</b>	<b>15.491.261,99</b>


**USCITE**

Capitolo	Gestione dei Residui 2017						Gestione di Cassa 2017				Totale dei Residui Passivi al Termine dell'Esercizio 2017 (8 + 14)
	Residui Passivi al 1° Gennaio	Pagati	Rimasti da Pagare	Totale (13 + 14)	Variazioni		Previsioni	Pagamenti (7 + 13)	Diff. rispetto alle Previsioni		
					In più (15 - 12)	In meno (12 - 15)			In Più (19 - 18)	In Meno (18 - 19)	
1	12	13	14	15	16	17	18	19	20	21	22
	13.081.639,61	11.626.695,62	1.197.344,34	12.824.039,96	0,00	257.599,65	304.982.931,76	149.762.145,08	0,00	155.220.786,68	15.491.261,99





Delibera n. <sup>26</sup>2018  
Verbale del Consiglio di Amministrazione n. <sup>4</sup>2018

Oggetto: riaccertamento dei residui per l'esercizio finanziario 2017.

IL CONSIGLIO DI AMMINISTRAZIONE

- VISTA** la Legge 7 agosto 1990, numero 241, e successive modifiche ed integrazioni, che contiene "**Nuove norme in materia di procedimento amministrativo e di diritto di accesso ai documenti amministrativi**", ed, in particolare gli articoli 4, 5 e 6;
- VISTO** il Decreto Legislativo 23 luglio 1999, numero 296, che prevede e disciplina la istituzione dello "**Istituto Nazionale di Astrofisica**" ("**INAF**") e contiene "**Norme relative allo Osservatorio Vesuviano**", ed, in particolare, l'articolo 1, comma 1;
- CONSIDERATO** che, tra l'altro, l'articolo 1, comma 1, del Decreto Legislativo 23 luglio 1999, numero 296, definisce lo "**Istituto Nazionale di Astrofisica**" come "**...ente di ricerca non strumentale ad ordinamento speciale, con sede in Roma e con strutture operative distribuite sul territorio, nel quale confluiscono gli osservatori astronomici e astrofisici...**";
- VISTO** il Decreto Legislativo 30 marzo 2001, numero 165, e successive modificazioni ed integrazioni, che contiene "**Norme generali sull'ordinamento del lavoro alle dipendenze delle amministrazioni pubbliche**", ed, in particolare, gli articoli 1, 2, 4, 16 e 17;
- VISTO** il Decreto del Presidente della Repubblica 27 febbraio 2003, numero 97, con il quale è stato emanato il "**Regolamento per la amministrazione e la contabilità degli enti pubblici di cui alla Legge 20 marzo 1975, numero 70**", ed, in particolare, gli articoli 30, 31 e 32;
- VISTO** il Decreto Legislativo 4 giugno 2003, numero 138, che disciplina il "**Riordino dello Istituto Nazionale di Astrofisica**", come modificato e integrato dallo "**Allegato 2**" del Decreto Legislativo 21 gennaio 2004, numero 38, che prevede e disciplina la "**Istituzione dello Istituto Nazionale di Ricerca Metrologica ("INRIM"), a norma dell'articolo 1 della Legge 6 luglio 2002, numero 137**", ed, in particolare, l'articolo 17, comma 1, lettera b);

*mep*

*Ally*



- VISTA** la Legge 27 settembre 2007, numero 165, che definisce i principi e i criteri direttivi della "**Delega al Governo in materia di riordino degli Enti di Ricerca**", ed, in particolare, l'articolo 1;
- VISTA** la "**Legge di Contabilità e Finanza Pubblica**" del 31 dicembre 2009, numero 196, ed, in particolare, l'articolo 2, che "...*delega il Governo ad adottare, entro un anno dalla data di entrata in vigore della presente legge, uno o più decreti legislativi per l'armonizzazione dei sistemi contabili e degli schemi di bilancio delle amministrazioni pubbliche, ad esclusione delle regioni e degli enti locali, e dei relativi termini di presentazione e approvazione, in funzione delle esigenze di programmazione, gestione e rendicontazione della finanza pubblica...*";
- VISTO** il Decreto Legislativo 31 dicembre 2009, numero 213, che disciplina il "**Riordino degli Enti di Ricerca in attuazione dell'articolo 1 della Legge 27 settembre 2007, numero 165**";
- VISTO** il Decreto Legislativo 31 maggio 2011, numero 91, e successive modifiche ed integrazioni, che contiene alcune "**Disposizioni in materia di adeguamento e di armonizzazione dei sistemi contabili, in attuazione dell'articolo 2 della Legge 31 dicembre 2009, numero 196**", e che disciplina, in particolare, la "...*armonizzazione dei sistemi contabili e degli schemi di bilancio delle amministrazioni pubbliche, al fine di assicurare il coordinamento della finanza pubblica attraverso una disciplina omogenea dei procedimenti di programmazione, gestione, rendicontazione e controllo...*";
- VISTA** la Legge 7 agosto 2015, numero 124, con la quale sono state conferite alcune "**Deleghe al Governo in materia di riorganizzazione delle amministrazioni pubbliche**", ed, in particolare, l'articolo 13;
- VISTO** il Decreto Legislativo 25 novembre 2016, numero 218, che contiene disposizioni in materia di "**Semplificazione delle attività degli enti pubblici di ricerca ai sensi dell'articolo 13 della Legge 7 agosto 2015, numero 124**";
- VISTO** lo Statuto dello "**Istituto Nazionale di Astrofisica**", adottato dal Consiglio di Amministrazione con Delibera del 7 marzo 2011, numero 14, emanato con Decreto Presidenziale del 10 marzo 2011, numero 25, ed entrato in vigore il **1° maggio 2011**;
- VISTI** in particolare, gli articoli 1, 2, 6, comma 2, lettera m), 24, comma 1, lettera a) e lettera b), e 27 del predetto Statuto;

**VISTO** il "**Disciplinare di Organizzazione e Funzionamento dello Istituto Nazionale di Astrofisica**", approvato dal Consiglio di Amministrazione con Delibera del 21 giugno 2012, numero 44, e modificato dal medesimo Organo con Delibere del 19 dicembre 2013, numero 84, del 19 febbraio 2014, numero 7, del 16 dicembre 2015, numero 28, e del 19 ottobre 2016, numero 107;

**VISTO** il "**Regolamento sulla amministrazione, sulla contabilità e sulla attività contrattuale dello Istituto Nazionale di Astrofisica**", predisposto ai sensi dell'articolo 18, commi 1 e 3, del Decreto Legislativo 4 Giugno 2003, numero 138, approvato dal Consiglio di Amministrazione con Delibera del 2 dicembre 2004, numero 3, e pubblicato nel Supplemento Ordinario della Gazzetta Ufficiale della Repubblica Italiana, Serie Generale, del 23 dicembre 2004, numero 300;

**VISTA** la Delibera del 2 luglio 2009, numero 46, con la quale il Consiglio di Amministrazione ha modificato l'articolo 14 del predetto "**Regolamento**";

**CONSIDERATO** in particolare, che l'articolo 25 del "**Regolamento sulla amministrazione, sulla contabilità e sulla attività contrattuale dello Istituto Nazionale di Astrofisica**" prevede, tra l'altro, che:

- il "**rendiconto finanziario**" evidenzia "...le risultanze della gestione delle entrate e delle uscite ed è redatto sia in termini decisionali che gestionali, in conformità agli schemi di bilancio...";
- in particolare, per la "**competenza**" devono "...risultare:
  - a) le previsioni iniziali, le variazioni apportate durante l'anno finanziario e le previsioni definitive;
  - b) le somme riscosse o pagate;
  - c) le somme rimaste da riscuotere e da pagare;
  - d) le somme accertate o impegnate;
  - e) le differenze tra somme stanziare e somme accertate e/o impegnate...";
- invece, per i "**residui**" devono "...risultare:
  - a) l'ammontare all'inizio dell'anno finanziario;
  - b) le somme riscosse o pagate in conto residui;
  - c) le variazioni in più o in meno per i riaccertamenti;
  - d) le somme da riscuotere o da pagare...".
- la "...delibera di "**riaccertamento dei residui**" costituisce parte integrante del rendiconto finanziario...";

**VISTO** il Decreto del Ministro della Istruzione, della Università e della Ricerca del 14 ottobre 2015, numero 821, con il quale il Professore **Nicolò D'AMICO** è stato nominato Presidente dello "**Istituto Nazionale di Astrofisica**";





- VISTA** la Delibera del 2 agosto 2016, numero 83, con la quale il Consiglio di Amministrazione dello "**Istituto Nazionale di Astrofisica**" ha unanimemente deliberato:
- di "...nominare il Dottore **Gaetano TELESIO** quale Direttore Generale dello "**Istituto Nazionale di Astrofisica**" a far data dal **17 ottobre 2016**...";
  - che il "...predetto incarico, ai sensi dell'articolo 14, comma 1, dello Statuto dello "**Istituto Nazionale di Astrofisica**" avrà durata coincidente a quella dell'incarico del Presidente del medesimo Istituto, fatti salvi i casi di risoluzione anticipata espressamente previsti dalle disposizioni statutarie e dalla normativa vigente...";
- CONSIDERATO** che l'incarico di Direttore Generale dello "**Istituto Nazionale di Astrofisica**" conferito al Dottore **Gaetano TELESIO** scadrà il **14 ottobre 2019**;
- VISTA** la propria Delibera del 21 dicembre 2016, numero 126, con la quale è stato approvato il Bilancio Annuale di Previsione dello "**Istituto Nazionale di Astrofisica**" relativo all'esercizio finanziario 2017;
- ESAMINATA** la proposta di "**riaccertamento dei residui**" relativi all'Esercizio Finanziario 2017, come elaborata dall'Ufficio II "**Bilancio, Contratti e Appalti**" della Direzione Generale, che comprende i seguenti prospetti:
- "**Partitario dei residui attivi**" al 31 dicembre 2017: importo totale € **9.444.610,21**;
  - "**Partitario dei residui passivi**" al 31 dicembre 2017: importo totale € **1.197.344,34**;
  - "**Variazioni dei residui attivi**" nel corso dell'esercizio finanziario 2017: importo totale € **-1.950,68**;
  - "**Variazioni dei residui passivi**" nel corso dell'esercizio finanziario 2017: importo totale € **-257.599,65**;
- CONSIDERATO** che il Collegio dei Revisori dei Conti ha espresso, nella seduta del 22 marzo 2018, parere favorevole alla approvazione della proposta di "**riaccertamento dei residui**" relativi all'Esercizio Finanziario 2017, come elaborata dall'Ufficio II "**Bilancio, Contratti e Appalti**" della Direzione Generale;
- ATTESA** pertanto, la necessità di approvare la proposta di "**riaccertamento dei residui**" come innanzi specificata,

#### DELIBERA

alla unanimità dei presenti,

- di approvare la proposta di "**riaccertamento dei residui**" per l'esercizio finanziario 2017, come elaborata dall'Ufficio II "**Bilancio, Contratti e Appalti**" della Direzione Generale e allegata alla presente Delibera per formarne parte integrante (Allegato numero 1), che comprende i seguenti prospetti:
  - "**Partitario dei residui attivi**" al 31 dicembre 2017: importo totale € 9.444.610,21;
  - "**Partitario dei residui passivi**" al 31 dicembre 2017: importo totale € 1.197.344,34;
  - "**Variazioni dei residui attivi**" nel corso dell'esercizio finanziario 2017: importo totale € -1.950,68;
  - "**Variazioni dei residui passivi**" nel corso dell'esercizio finanziario 2017: importo totale € -257.599,65.

Roma, 22 marzo 2018

Il Segretario



Il Presidente



A. Parisi



## Partitario dei Residui Attivi al 31/12/2017

E/U	C/R	Anno Acc.	Num. Acc.	C.R.A.	Capitolo	Obiet./Funz.	Imp.Deliberato	Imp.Variazione	Imp.Finale delib.	Imp. da liquidare	Imp.da emettere
E	R	1995	10450033	1.04	4.02.01.01.999	1.02.03.05	338.810,25	0,00	338.810,25	338.810,25	0,00
E	R	2004	10741324	1.07	2.01.01.01.001.02	1.05.03.01.05	377.527,00	0,00	377.527,00	377.527,00	0,00
E	R	2004	10940086	1.09	2.01.01.02.999	1.02.03.06	17.085,82	-794,72	16.291,10	0,00	0,00
E	R	2004	10640659	1.06	2.01.01.01.001.02	1.05.03.01.02	160.000,00	0,00	160.000,00	160.000,00	0,00
E	R	2004	11040389	1.10	2.01.01.01.001.02	1.05.03.03.02	52.434,00	0,00	52.434,00	52.434,00	0,00
E	R	2006	13503	1.10	6.03.01.04.003	1.05.03.03.06	1.366.910,31	0,00	1.366.910,31	1.366.910,31	0,00
E	R	2006	7953	0.04.07	2.01.01.01.001.02	1.05.03.01.05	123.750,00	0,00	123.750,00	123.750,00	0,00
E	R	2007	8118	1.09	2.01.01.02.999	1.05.03.02.01	268.448,00	0,00	268.448,00	0,00	268.448,00
E	R	2007	13439	1.03	2.01.01.01.001.02	1.05.01.22	126.718,00	0,00	126.718,00	126.718,00	0,00
E	R	2008	897	1.09	2.01.01.02.999	1.05.03.02.01	119.332,00	0,00	119.332,00	0,00	119.332,00
E	R	2009	14835	0.02.01	9.01.99.99.999.03	0.99	163,90	0,00	163,90	0,00	0,00
E	R	2010	325	0.01.05	9.01.02.01.001	0.99	308,48	0,00	308,48	0,00	308,48
E	R	2010	1411	1.02	3.05.01.01.999	1.05.01.01	10.224,00	0,00	10.224,00	7.224,00	0,00
E	R	2010	4848	0.01.05	9.01.02.02.001	0.99	480,79	0,00	480,79	0,00	480,79
E	R	2010	5240	0.01.05	9.01.02.02.001	0.99	205.404,03	0,00	205.404,03	0,00	205.404,03
E	R	2010	7279	0.01.05	9.01.02.02.001	0.99	1.361,43	0,00	1.361,43	0,00	1.361,43
E	R	2010	7411	0.01.05	9.01.02.02.001	0.99	500,65	0,00	500,65	0,00	500,65
E	R	2010	7412	0.01.05	9.01.02.02.001	0.99	500,65	0,00	500,65	0,00	500,65
E	R	2010	7628	0.01.05	9.01.02.02.001	0.99	632.613,37	0,00	632.613,37	0,00	632.613,37
E	R	2010	8406	0.01.05	9.01.02.02.001	0.99	547,49	0,00	547,49	0,00	547,49
E	R	2010	8413	0.01.05	9.01.02.02.001	0.99	1.976,64	0,00	1.976,64	0,00	1.976,64
E	R	2010	9283	0.01.05	9.01.02.02.001	0.99	547,50	0,00	547,50	0,00	547,50
E	R	2010	10314	0.01.05	9.01.02.02.001	0.99	648,39	0,00	648,39	0,00	648,39
E	R	2010	11596	0.01.05	9.01.02.02.001	0.99	564,42	0,00	564,42	0,00	564,42
E	R	2010	12603	0.01.05	9.01.02.02.001	0.99	564,42	0,00	564,42	0,00	564,42
E	R	2010	13582	0.01.05	9.01.02.02.001	0.99	516,13	0,00	516,13	0,00	516,13
E	R	2011	1749	0.01.05	9.01.02.02.001	0.99	516,13	0,00	516,13	0,00	516,13
E	R	2011	2556	0.01.05	9.01.02.02.001	0.99	516,13	0,00	516,13	0,00	516,13
E	R	2011	3955	0.01.05	9.01.02.02.001	0.99	1.288,09	0,00	1.288,09	0,00	1.288,09
E	R	2011	3962	0.01.05	9.01.02.02.001	0.99	1.314,22	0,00	1.314,22	0,00	1.314,22
E	R	2011	4979	0.01.05	9.01.02.02.001	0.99	1.314,22	0,00	1.314,22	0,00	1.314,22
E	R	2011	5940	0.01.05	9.01.02.02.001	0.99	1.314,22	0,00	1.314,22	0,00	1.314,22
E	R	2011	6347	0.01.05	9.01.02.02.001	0.99	1.314,22	0,00	1.314,22	0,00	1.314,22
E	R	2011	7433	1.11	2.01.01.01.999	1.05.02.21	7,00	-7,00	0,00	0,00	0,00
E	R	2011	7687	1.11	4.02.01.02.999	1.05.01.18.02	7.000,00	0,00	7.000,00	0,00	7.000,00
E	R	2011	7806	0.01.05	9.01.02.02.001	0.99	1.363,05	0,00	1.363,05	0,00	1.363,05
E	R	2011	8845	0.01.05	9.01.02.02.001	0.99	1.363,06	0,00	1.363,06	0,00	1.363,06
E	R	2011	10535	0.01.05	9.01.02.02.001	0.99	1.363,06	0,00	1.363,06	0,00	1.363,06
E	R	2011	10536	0.01.05	9.01.02.02.001	0.99	1.870,13	0,00	1.870,13	0,00	1.870,13
E	R	2011	152	0.01.05	9.01.02.02.001	0.99	191,53	0,00	191,53	0,00	191,53
E	R	2012	11675	1.03	9.01.99.99.999.03	0.99	450,00	0,00	450,00	0,00	450,00
E	R	2012	8419	1.09	2.01.01.02.999	1.05.03.30	20.000,00	0,00	20.000,00	0,00	20.000,00
E	R	2012	9288	1.07	2.01.03.02.999	1.05.01.18.04	1.681,87	0,00	1.681,87	0,00	0,00
E	R	2012	10256	0.01.05	9.01.02.99.999.01	0.99	1.220,00	0,00	1.220,00	0,00	1.220,00
E	R	2012	11596	1.09	2.01.03.02.999	1.05.01.03.08	229.080,85	0,00	229.080,85	0,00	229.080,85
E	R	2013	618	0.01.05	9.01.02.99.999.01	0.99	18,66	0,00	18,66	0,00	18,66
E	R	2013	825	1.12	3.05.99.99.999	1.05.01.01	107,74	0,00	107,74	107,74	0,00
E	R	2013	826	1.12	3.05.99.99.999	1.05.04.13.19	366,46	0,00	366,46	366,46	0,00
E	R	2013	3136	1.16	9.01.02.02.001	0.99	11,62	0,00	11,62	0,00	11,62
E	R	2013	4211	1.07	2.01.05.01.999.01	1.05.02.83	5.000,00	0,00	5.000,00	0,00	0,00
E	R	2013	5412	1.12	2.01.01.01.001.02	1.05.01.23.18	44.458,22	0,00	44.458,22	0,00	0,00
E	R	2013	8409	1.06	3.05.99.99.999	1.05.04.37.02	2,00	-2,00	0,00	0,00	0,00
E	R	2013	8737	1.20	2.01.05.01.999.01	1.05.02.89	124.429,54	0,00	124.429,54	0,00	0,00
E	R	2013	9063	0.01.05	2.01.01.03.001	1.08.01	4.581.955,01	0,00	4.581.955,01	0,00	4.581.955,01
E	R	2013	10333	1.15	2.01.05.01.999.01	1.05.02.91	83.955,74	0,00	83.955,74	0,00	0,00
E	R	2013	11027	1.09	2.01.01.01.001.02	1.05.01.23.18	2.150,00	0,00	2.150,00	0,00	0,00
E	R	2013	11315	0.02.02	9.01.99.99.999.03	0.99	727,00	0,00	727,00	0,00	0,00
E	R	2013	11357	1.06	2.01.05.01.999.01	1.05.02.91	40.000,00	0,00	40.000,00	0,00	40.000,00
E	R	2013	3127	1.16	3.05.99.99.999	1.08.01	9,09	0,00	9,09	0,00	9,09
E	R	2013	11367	1.09	2.01.01.02.999	1.05.01.04.06	17.600,00	0,00	17.600,00	0,00	17.600,00
E	R	2014	680	1.12	2.01.01.02.999	1.05.01.18.02	7.000,00	0,00	7.000,00	0,00	7.000,00
E	R	2014	975	1.15	9.01.02.02.001	0.99	292,58	0,00	292,58	0,00	292,58
E	R	2014	1705	0.01.05	9.01.02.01.001	0.99	31,59	0,00	31,59	0,00	0,00
E	R	2014	1706	0.01.05	9.01.02.02.001	0.99	13,25	0,00	13,25	0,00	0,00
E	R	2014	1772	0.01.05	9.01.02.01.001	0.99	2.479,35	0,00	2.479,35	0,00	2.479,35
E	R	2014	495	1.15	3.05.99.99.999	1.05.04.16.04	585,14	0,00	585,14	0,00	585,14
E	R	2014	3829	1.19.001	9.01.99.99.999.03	0.99	53,70	0,00	53,70	0,00	53,70
E	R	2014	5344	1.01	2.01.03.02.999	1.05.01.18.11	11.402,52	0,00	11.402,52	11.402,52	0,00
E	R	2014	6266	0.01.05	3.05.99.99.999	1.08.01	672,99	0,00	672,99	0,00	0,00
E	R	2014	9473	1.08	2.01.01.01.999	1.05.01.18.06	240.020,00	0,00	240.020,00	0,00	0,00
E	R	2014	11611	1.09	9.01.99.99.999.03	0.99	4.075,07	0,00	4.075,07	0,00	0,00



E/U	C/R	Anno Acc.	Num. Acc.	C.R.A.	Capitolo	Obiet./Funz.	Imp.Deliberato	Imp.Variazione	Imp.Finale delib.	Imp. da liquidare	Imp.da emettere
E	R	2015	511	1.07	3.05.99.99.999	1.06.01	32,00	0,00	32,00	0,00	0,00
E	R	2015	690	1.11	4.02.01.02.999	1.05.01.18.02	7.000,00	0,00	7.000,00	0,00	1.400,00
E	R	2015	1525	1.04	2.01.05.01.999.01	1.05.02.04.01	12.462,14	0,00	12.462,14	0,00	0,00
E	R	2015	1654	1.14	2.01.05.01.999.01	1.05.02.99	13.614,27	0,00	13.614,27	13.614,27	0,00
E	R	2015	5766	1.02	3.01.02.01.038	1.05.04.75	10.000,00	0,00	10.000,00	0,00	0,00
E	R	2015	6860	1.20	2.01.05.01.999.01	1.05.02.10.07	17.206,25	0,00	17.206,25	0,00	17.206,25
E	R	2015	6866	1.14	2.01.05.01.999.01	1.05.02.10.05	95.580,00	0,00	95.580,00	95.580,00	0,00
E	R	2015	6910	1.04	2.01.05.01.999.01	1.05.02.10.04	17.812,50	0,00	17.812,50	0,00	17.812,50
E	R	2015	6911	1.04	2.01.05.01.999.01	1.05.02.10.03	72.964,50	0,00	72.964,50	0,00	72.964,50
E	R	2015	7707	1.11	2.01.01.02.999	1.05.02.21	3,50	0,00	3,50	0,00	0,00
E	R	2015	8932	1.09	2.01.01.02.999	1.05.01.18.58	9.000,00	0,00	9.000,00	0,00	9.000,00
E	R	2015	8933	1.09	2.01.01.02.999	1.05.01.18.59	5.200,00	0,00	5.200,00	0,00	0,00
E	R	2015	9980	1.04	2.01.05.01.999.01	1.05.02.10.10	30.000,00	0,00	30.000,00	0,00	30.000,00
E	R	2015	10701	1.02	9.01.02.01.001	0.99	100,40	0,00	100,40	0,00	100,40
E	R	2016	307	1.20	9.01.99.99.999.03	0.99	180,00	0,00	180,00	0,00	0,00
E	R	2016	540	1.20	9.01.99.99.999.03	0.99	800,00	0,00	800,00	0,00	0,00
E	R	2016	784	1.20	9.01.99.99.999.03	0.99	460,00	0,00	460,00	0,00	0,00
E	R	2016	958	1.02	3.01.02.01.999	1.05.01.23.06	1.087,00	0,00	1.087,00	0,00	0,00
E	R	2016	1159	1.07	9.01.02.01.001	0.99	195,84	0,00	195,84	0,00	0,00
E	R	2016	1530	1.20	9.01.99.99.999.03	0.99	580,00	0,00	580,00	0,00	0,00
E	R	2016	1743	0.01.05	9.01.02.01.001	0.99	1.990,63	0,00	1.990,63	0,00	0,00
E	R	2016	2524	0.02.01	3.03.03.04.001	1.06.01	102,16	0,00	102,16	0,00	0,00
E	R	2016	2541	1.05	9.01.99.99.999.03	0.99	12,10	0,00	12,10	0,00	0,00
E	R	2016	3133	1.02	2.01.03.02.999	1.05.04.43	12.500,00	0,00	12.500,00	0,00	12.500,00
E	R	2016	3492	1.12	3.01.02.01.038	1.05.01.23.02	50,00	-50,00	0,00	0,00	0,00
E	R	2016	3526	0.01.05	9.01.02.02.001	0.99	279,50	0,00	279,50	0,00	0,00
E	R	2016	3621	1.20	9.01.02.02.001	0.99	1,04	0,00	1,04	0,00	1,04
E	R	2016	3651	1.04	9.01.99.99.999.03	0.99	653,17	0,00	653,17	0,00	0,00
E	R	2016	4343	1.04	9.01.99.99.999.03	0.99	360,87	0,00	360,87	0,00	0,00
E	R	2016	4426	1.04	9.01.99.99.999.03	0.99	731,90	0,00	731,90	0,00	0,00
E	R	2016	4457	1.20	9.01.99.99.999.03	0.99	1.100,00	0,00	1.100,00	0,00	0,00
E	R	2016	4521	1.05	9.01.99.99.999.03	0.99	94,76	0,00	94,76	0,00	0,00
E	R	2016	4642	1.04	9.01.99.99.999.03	0.99	123,35	0,00	123,35	0,00	0,00
E	R	2016	4743	1.04	9.01.99.99.999.03	0.99	348,36	0,00	348,36	0,00	0,00
E	R	2016	5135	1.04	9.01.99.99.999.03	0.99	1.586,67	0,00	1.586,67	0,00	0,00
E	R	2016	5188	1.05	9.01.99.99.999.03	0.99	33,31	0,00	33,31	0,00	0,00
E	R	2016	5203	0.01.05	9.01.02.02.001	0.99	279,50	0,00	279,50	0,00	0,00
E	R	2016	5204	0.01.05	9.01.02.02.001	0.99	279,50	0,00	279,50	0,00	0,00
E	R	2016	5304	1.02	9.01.02.02.001	0.99	0,18	0,00	0,18	0,00	0,18
E	R	2016	5362	1.20	9.01.99.99.999.03	0.99	160,00	0,00	160,00	0,00	0,00
E	R	2016	5377	1.20	9.01.99.99.999.03	0.99	780,00	0,00	780,00	0,00	0,00
E	R	2016	5443	1.04	9.01.99.99.999.03	0.99	1.048,60	0,00	1.048,60	0,00	0,00
E	R	2016	5836	1.09	9.01.99.99.999.01	0.99	1.320,00	0,00	1.320,00	0,00	1.320,00
E	R	2016	6029	1.03	3.01.02.01.999	1.05.01.23.10	125,00	0,00	125,00	0,00	0,00
E	R	2016	6030	1.03	3.05.99.99.999	1.05.01.23.10	2,00	0,00	2,00	0,00	0,00
E	R	2016	6060	1.01	3.05.99.99.999	1.05.01.01	16,00	-16,00	0,00	0,00	0,00
E	R	2016	6079	0.01.05	9.01.02.02.001	0.99	1.209,79	0,00	1.209,79	0,00	0,00
E	R	2016	6299	1.04	9.01.99.99.999.03	0.99	496,50	0,00	496,50	0,00	0,00
E	R	2016	6417	1.10	3.05.99.99.999	1.05.03.03.12	16,00	0,00	16,00	0,00	0,00
E	R	2016	6482	0.01.05	9.01.02.02.001	0.99	1.209,80	0,00	1.209,80	0,00	0,00
E	R	2016	6630	1.09	2.01.01.02.008	1.05.04.33.03	150.000,00	0,00	150.000,00	0,00	0,00
E	R	2016	6802	1.05	9.01.99.99.999.03	0.99	46,65	0,00	46,65	0,00	0,00
E	R	2016	6889	1.19.001	2.01.03.02.999	1.05.02.92.01	3.889,00	0,00	3.889,00	0,00	3.889,00
E	R	2016	6898	1.20	9.01.99.99.999.03	0.99	700,00	0,00	700,00	0,00	0,00
E	R	2016	7227	1.20	9.01.99.99.999.03	0.99	79,50	0,00	79,50	0,00	0,00
E	R	2016	7428	1.04	9.01.99.99.999.03	0.99	443,51	0,00	443,51	0,00	0,00
E	R	2016	7439	1.12	9.01.99.99.999.03	0.99	924,55	0,00	924,55	0,00	0,00
E	R	2016	7483	1.12	9.01.99.99.999.03	0.99	1.604,96	0,00	1.604,96	0,00	0,00
E	R	2016	7558	0.02.02	9.01.99.99.999.03	0.99	2.551,33	0,00	2.551,33	0,00	0,00
E	R	2016	7561	1.08	9.01.99.99.999.03	0.99	662,00	0,00	662,00	0,00	0,00
E	R	2016	7570	1.20	9.01.99.99.999.03	0.99	590,00	0,00	590,00	0,00	0,00
E	R	2016	7594	1.20	9.01.99.99.999.03	0.99	1.200,00	0,00	1.200,00	0,00	0,00
E	R	2016	7611	0.01.05	9.01.02.02.001	0.99	1.209,80	0,00	1.209,80	0,00	0,00
E	R	2016	7620	1.10	2.01.05.01.999.01	1.05.02.10.17	75.000,00	0,00	75.000,00	0,00	75.000,00
E	R	2016	7627	1.20	9.01.99.99.999.03	0.99	2.650,00	0,00	2.650,00	0,00	0,00
E	R	2016	7675	1.19.001	3.01.02.01.038	1.05.02.92.02	3.664,45	0,00	3.664,45	0,00	3.664,45
E	R	2016	7676	1.19.001	3.01.02.01.038	1.05.02.92.02	3.664,46	0,00	3.664,46	0,00	3.664,46
E	R	2016	7684	1.20	9.01.99.99.999.03	0.99	2.650,00	0,00	2.650,00	0,00	0,00
E	R	2016	7727	1.09	9.01.99.99.999.03	0.99	229,73	0,00	229,73	0,00	0,00
E	R	2016	7728	1.09	9.01.99.99.999.03	0.99	417,20	0,00	417,20	0,00	0,00
E	R	2016	7821	1.10	9.01.99.99.999.03	0.99	673,02	0,00	673,02	0,00	0,00
E	R	2016	7840	1.11	2.01.01.01.013.01	1.05.04.44	35.000,00	0,00	35.000,00	0,00	9,00
E	R	2016	7843	1.04	3.05.99.99.999	1.06.01	8,00	0,00	8,00	0,00	0,00
E	R	2016	7865	1.16	9.01.99.99.999.03	0.99	310,80	0,00	310,80	0,00	0,00

E/U	C/R	Anno Acc.	Num. Acc.	C.R.A.	Capitolo	Obiet./Funz.	Imp.Deliberato	Imp.Variazione	Imp.Finale delib.	Imp. da liquidare	Imp.da emettere
E	R	2016	7873	1.01	9.01.99.99.999.03	0.99	573,85	0,00	573,85	0,00	0,00
E	R	2016	7874	1.01	9.01.99.99.999.03	0.99	74,87	0,00	74,87	0,00	0,00
E	R	2016	7876	1.01	9.01.99.99.999.03	0.99	1.014,20	0,00	1.014,20	0,00	0,00
E	R	2016	7880	1.01	9.01.99.99.999.03	0.99	893,62	0,00	893,62	0,00	0,00
E	R	2016	7989	1.10	3.05.99.99.999	1.05.03.03.11	64,00	0,00	64,00	0,00	0,00
E	R	2016	8031	0.04.04	2.01.01.01.001.03	1.05.05.13	13.809,50	0,00	13.809,50	0,00	13.809,50
E	R	2016	8033	0.04.04	2.01.01.01.001.03	1.05.05.14	13.809,50	0,00	13.809,50	0,00	13.809,50
E	R	2016	8126	1.03	2.01.01.02.008	1.05.04.33.03	69.965,00	0,00	69.965,00	0,00	0,00
E	R	2016	8201	1.20	9.01.99.99.999.03	0.99	127,00	0,00	127,00	0,00	0,00
E	R	2016	8341	1.01	9.01.99.99.999.03	0.99	333,60	0,00	333,60	0,00	0,00
E	R	2016	8396	1.10	3.05.99.99.999	1.05.03.03.12	16,00	0,00	16,00	0,00	0,00
E	R	2016	8411	1.01	9.01.99.99.999.03	0.99	500,45	0,00	500,45	0,00	0,00
E	R	2016	8418	1.01	9.01.99.99.999.03	0.99	240,10	0,00	240,10	0,00	0,00
E	R	2016	8439	0.01.05	9.01.02.99.999.01	0.99	348,00	0,00	348,00	0,00	348,00
E	R	2016	8454	1.12	9.01.99.99.999.03	0.99	1.734,74	0,00	1.734,74	0,00	0,00
E	R	2016	8484	1.03	3.01.02.01.999	1.05.01.23.10	105,00	0,00	105,00	0,00	0,00
E	R	2016	8485	1.03	3.05.99.99.999	1.05.01.23.10	2,00	0,00	2,00	0,00	0,00
E	R	2016	8489	1.20	9.01.99.99.999.03	0.99	220,00	0,00	220,00	0,00	0,00
E	R	2016	8491	1.20	9.01.99.99.999.03	0.99	41,60	0,00	41,60	0,00	0,00
E	R	2016	8492	1.20	9.01.99.99.999.03	0.99	67,10	0,00	67,10	0,00	0,00
E	R	2016	8493	0.02.02	9.01.99.99.999.03	0.99	2.551,33	0,00	2.551,33	0,00	0,00
E	R	2016	8519	1.05	9.01.99.99.999.03	0.99	186,50	0,00	186,50	0,00	0,00
E	R	2016	8564	1.20	9.01.99.99.999.03	0.99	1.906,91	0,00	1.906,91	0,00	0,00
E	R	2016	8566	1.12	9.01.99.99.999.03	0.99	475,74	0,00	475,74	0,00	0,00
E	R	2016	8605	1.20	9.01.99.99.999.03	0.99	235,45	0,00	235,45	0,00	0,00
E	R	2016	8607	1.01	9.01.99.99.999.03	0.99	584,00	0,00	584,00	0,00	0,00
E	R	2016	8618	1.19.001	2.01.01.01.001.03	1.05.03.38	33.696,70	-0,01	33.696,69	0,00	0,00
E	R	2016	8623	1.19.001	2.01.01.01.001.03	1.05.03.36	25.000,00	0,00	25.000,00	0,00	1.195,17
E	R	2016	8627	1.19.001	2.01.01.01.013.99	1.05.03.11.06	2.000,00	-1.080,95	919,05	0,00	0,00
E	R	2016	8636	1.03	3.01.02.01.999	1.05.01.03.03	2.549,00	0,00	2.549,00	0,00	0,00
E	R	2016	8647	1.20	3.05.99.99.999	1.05.04.24.04	16,00	0,00	16,00	0,00	0,00
E	R	2016	8648	1.20	3.05.99.99.999	1.05.04.24.04	16,00	0,00	16,00	0,00	0,00
E	R	2016	8750	1.20	2.01.05.02.001	1.05.04.17.07	118.760,00	0,00	118.760,00	0,00	0,00
E	R	2016	8752	1.02	9.01.99.99.999.03	0.99	240,00	0,00	240,00	0,00	240,00
E	R	2016	8755	1.02	9.01.99.99.999.03	0.99	596,00	0,00	596,00	0,00	0,00
E	R	2016	8762	1.19.001	2.01.05.01.999.01	1.05.02.10.06	36.500,00	0,00	36.500,00	0,00	0,00
E	R	2016	8779	1.05	3.01.02.01.999	1.05.01.23.02	500,00	0,00	500,00	0,00	500,00
E	R	2016	8780	1.20	2.01.01.01.013.02	1.05.03.11.07	38.400,00	0,00	38.400,00	0,00	38.400,00
E	R	2016	8813	1.20	9.01.99.99.999.03	0.99	333,08	0,00	333,08	0,00	0,00
E	R	2016	8834	1.20	9.01.99.99.999.03	0.99	583,23	0,00	583,23	0,00	0,00
E	R	2016	8851	1.20	9.01.99.99.999.03	0.99	856,62	0,00	856,62	0,00	0,00
E	R	2016	8872	1.06	2.01.05.01.999.01	1.05.02.10.14	8.413,86	0,00	8.413,86	0,00	8.413,86
E	R	2016	8962	0.01.05	9.01.02.02.001	0.99	1.977,21	0,00	1.977,21	0,00	0,00
E	R	2016	8994	1.07	3.05.99.99.999	1.06.01	16,00	0,00	16,00	0,00	0,00
E	R	2016	9080	1.07	3.05.99.99.999	1.06.01	16,00	0,00	16,00	0,00	0,00
E	R	2016	9149	1.08	9.01.99.03.001	0.99	290,44	0,00	290,44	0,00	0,00
E	R	2016	9345	1.12	9.01.99.99.999.03	0.99	1.429,40	0,00	1.429,40	0,00	0,00
E	R	2016	9369	1.07	9.01.99.99.999.03	0.99	376,92	0,00	376,92	0,00	0,00
E	R	2016	9370	1.07	9.01.99.99.999.03	0.99	1.305,00	0,00	1.305,00	0,00	0,00
E	R	2016	9371	1.07	9.01.99.99.999.03	0.99	1.200,00	0,00	1.200,00	0,00	0,00
E	R	2016	9372	1.05	9.01.99.99.999.03	0.99	120,40	0,00	120,40	0,00	0,00
E	R	2016	9374	1.05	9.01.99.99.999.03	0.99	1.732,67	0,00	1.732,67	0,00	0,00
E	R	2016	9422	1.07	3.05.99.99.999	1.06.01	16,00	0,00	16,00	0,00	0,00
E	R	2016	9437	1.09	3.05.99.99.999	1.06.01	16,00	0,00	16,00	0,00	0,00
E	R	2016	9439	1.01	2.01.01.01.001.02	1.05.03.11.08	52.000,00	0,00	52.000,00	52.000,00	0,00
E	R	2016	9441	1.20	2.01.01.01.013.01	1.05.04.19.05	345.932,00	0,00	345.932,00	0,00	0,00
E	R	2016	9442	1.20	2.01.01.01.013.03	1.05.04.19.05	30.000,00	0,00	30.000,00	0,00	0,00
E	R	2016	9446	1.01	9.01.99.99.999.03	0.99	521,95	0,00	521,95	0,00	0,00
E	R	2016	9450	1.10	3.05.99.99.999	1.05.01.23.19	16,00	0,00	16,00	0,00	0,00
E	R	2016	9451	1.10	3.05.99.99.999	1.05.01.23.19	16,00	0,00	16,00	0,00	0,00
E	R	2016	9452	1.06	9.01.99.99.999.03	0.99	600,00	0,00	600,00	0,00	0,00
E	R	2016	9453	1.10	3.05.99.99.999	1.05.01.23.19	16,00	0,00	16,00	0,00	0,00
E	R	2016	9454	1.10	3.05.99.99.999	1.05.01.23.19	16,00	0,00	16,00	0,00	0,00
E	R	2016	9458	1.20	2.01.01.01.013.01	1.05.04.45.03	200.000,00	0,00	200.000,00	0,00	0,00
E	R	2016	9466	1.20	2.01.05.02.001	1.05.04.03.08	195.000,00	0,00	195.000,00	0,00	0,00
E	R	2016	9472	1.12	9.01.99.99.999.03	0.99	176,10	0,00	176,10	0,00	0,00
E	R	2016	9483	1.19.001	9.01.99.99.999.03	0.99	966,00	0,00	966,00	0,00	0,00
E	R	2016	9491	1.11	9.01.99.99.999.03	0.99	300,00	0,00	300,00	0,00	0,00
E	R	2016	9496	1.04	3.05.99.99.999	1.06.01	16,00	0,00	16,00	0,00	0,00
E	R	2016	9506	1.07	3.05.99.99.999	1.06.01	16,00	0,00	16,00	0,00	0,00
E	R	2016	9507	1.20	9.01.99.99.999.03	0.99	91,50	0,00	91,50	0,00	0,00
E	R	2016	9508	1.20	9.01.99.99.999.03	0.99	2.474,03	0,00	2.474,03	0,00	0,00
E	R	2016	9510	1.20	9.01.99.99.999.03	0.99	147,35	0,00	147,35	0,00	0,00
E	R	2016	9511	1.04	3.05.99.99.999	1.06.01	16,00	0,00	16,00	0,00	0,00



E/U	C/R	Anno Acc.	Num. Acc.	C.R.A.	Capitolo	Obiet./Funz.	Imp.Deliberato	Imp.Variazione	Imp.Finale delib.	Imp. da liquidare	Imp.da emettere
E	R	2016	9527	1.07	9.01.99.99.999.03	0.99	2.000,00	0,00	2.000,00	0,00	0,00
E	R	2016	9533	1.10	3.05.99.99.999	1.05.03.03.12	16,00	0,00	16,00	0,00	0,00
E	R	2016	9539	1.07	9.01.99.99.999.03	0.99	3.342,48	0,00	3.342,48	0,00	0,00
E	R	2016	9564	1.19.001	9.01.99.99.999.03	0.99	36,85	0,00	36,85	0,00	0,00
E	R	2016	9565	1.04	3.05.99.99.999	1.06.01	16,00	0,00	16,00	0,00	0,00
E	R	2016	9580	1.03	9.01.99.99.999.03	0.99	76,90	0,00	76,90	0,00	0,00
E	R	2016	9663	1.19.001	9.01.99.99.999.03	0.99	661,66	0,00	661,66	0,00	0,00
E	R	2016	9666	1.01	3.05.99.99.999	1.06.01	16,00	0,00	16,00	0,00	0,00
E	R	2016	9675	1.07	3.05.99.99.999	1.06.01	16,00	0,00	16,00	0,00	0,00
E	R	2016	9703	0.01.05	9.01.02.01.001	0.99	546,06	0,00	546,06	0,00	4,61
E	R	2016	9704	0.01.05	9.01.02.02.001	0.99	3,95	0,00	3,95	0,00	1,74
E	R	2016	9706	1.07	9.01.99.99.999.03	0.99	2.377,48	0,00	2.377,48	0,00	0,00
E	R	2016	9707	1.19.001	9.01.99.99.999.03	0.99	2.261,60	0,00	2.261,60	0,00	0,00
E	R	2016	9708	1.19.001	9.01.99.99.999.03	0.99	38,50	0,00	38,50	0,00	0,00
E	R	2016	9709	1.19.001	9.01.99.99.999.03	0.99	82,40	0,00	82,40	0,00	0,00
E	R	2016	9710	1.19.001	9.01.99.99.999.03	0.99	897,79	0,00	897,79	0,00	0,00
E	R	2016	9722	1.11	9.01.02.01.001	0.99	0,30	0,00	0,30	0,00	0,00
E	R	2016	9757	1.07	9.01.99.99.999.03	0.99	343,30	0,00	343,30	0,00	0,00
E	R	2016	9758	1.07	9.01.99.99.999.03	0.99	137,90	0,00	137,90	0,00	0,00
E	R	2016	9783	1.03	9.01.99.99.999.03	0.99	296,90	0,00	296,90	0,00	0,00
E	R	2016	9789	1.03	9.01.99.99.999.03	0.99	200,80	0,00	200,80	0,00	0,00
E	R	2016	9795	1.03	9.01.99.99.999.03	0.99	1.296,42	0,00	1.296,42	0,00	0,00
E	R	2016	9798	1.03	9.01.99.99.999.03	0.99	554,10	0,00	554,10	0,00	0,00
E	R	2016	9799	1.03	9.01.99.99.999.03	0.99	640,25	0,00	640,25	0,00	0,00
E	R	2016	9809	1.05	9.01.99.99.999.03	0.99	376,12	0,00	376,12	0,00	0,00
E	R	2016	9818	0.01.05	9.01.02.02.001	0.99	1.977,21	0,00	1.977,21	0,00	0,00
E	R	2016	9819	1.11	9.01.99.99.999.03	0.99	712,38	0,00	712,38	0,00	0,00
E	R	2016	9821	1.19.001	3.05.02.03.005	1.06.02.05	5.031,93	0,00	5.031,93	0,00	5.031,93
E	R	2016	9833	1.07	3.05.99.99.999	1.06.01	32,00	0,00	32,00	0,00	0,00
E	R	2016	9841	1.04	3.05.99.99.999	1.06.01	16,00	0,00	16,00	0,00	0,00
E	R	2016	9847	1.16	9.01.99.99.999.03	0.99	490,49	0,00	490,49	0,00	0,00
E	R	2016	9849	1.07	9.01.99.99.999.03	0.99	484,99	0,00	484,99	0,00	0,00
E	R	2016	9850	1.03	9.01.99.99.999.03	0.99	202,70	0,00	202,70	0,00	0,00
E	R	2016	9851	1.03	9.01.99.99.999.03	0.99	2.324,12	0,00	2.324,12	0,00	0,00
E	R	2016	9852	1.03	9.01.99.99.999.03	0.99	269,80	0,00	269,80	0,00	0,00
E	R	2016	9853	1.03	9.01.99.99.999.03	0.99	300,23	0,00	300,23	0,00	0,00
E	R	2016	9854	1.03	9.01.99.99.999.03	0.99	2.122,07	0,00	2.122,07	0,00	0,00
E	R	2016	9885	1.01	9.01.99.99.999.03	0.99	685,15	0,00	685,15	0,00	0,00
E	R	2016	9886	1.03	9.01.99.99.999.03	0.99	292,65	0,00	292,65	0,00	0,00
E	R	2016	9887	1.03	9.01.99.99.999.03	0.99	409,30	0,00	409,30	0,00	0,00
E	R	2016	9888	1.03	9.01.99.99.999.03	0.99	375,40	0,00	375,40	0,00	0,00
E	R	2016	9889	1.03	9.01.99.99.999.03	0.99	118,83	0,00	118,83	0,00	0,00
E	R	2016	9913	1.07	9.01.99.99.999.03	0.99	67,76	0,00	67,76	0,00	0,00
E	R	2016	9917	1.07	3.05.99.99.999	1.05.02.97.01	8.152,26	0,00	8.152,26	0,00	0,00
E	R	2016	9999	1.09	9.01.99.99.999.03	0.99	123,80	0,00	123,80	0,00	0,00
E	R	2016	10000	1.09	9.01.99.99.999.03	0.99	105,60	0,00	105,60	0,00	0,00
E	R	2016	10049	1.04	3.05.99.99.999	1.06.01	16,00	0,00	16,00	0,00	0,00
E	R	2016	10051	1.04	3.05.99.99.999	1.06.01	16,00	0,00	16,00	0,00	0,00
E	R	2016	10073	1.19.001	9.01.99.99.999.03	0.99	1.173,38	0,00	1.173,38	0,00	0,00
E	R	2016	10084	1.20	2.01.01.01.013.01	1.05.04.29.03	150.000,00	0,00	150.000,00	0,00	0,00
E	R	2016	10138	1.15	9.01.99.99.999.03	0.99	441,55	0,00	441,55	0,00	0,00
E	R	2016	10139	1.19.001	9.01.99.99.999.03	0.99	446,60	0,00	446,60	0,00	0,00
E	R	2016	10147	1.11	9.01.99.99.999.03	0.99	318,61	0,00	318,61	0,00	0,00
E	R	2016	10155	1.15	9.01.99.99.999.03	0.99	232,10	0,00	232,10	0,00	0,00
E	R	2016	10166	1.05	9.01.99.99.999.03	0.99	2.839,00	0,00	2.839,00	0,00	0,00
E	R	2016	10167	1.07	3.05.99.99.999	1.06.01	16,00	0,00	16,00	0,00	0,00
E	R	2016	10171	1.07	3.05.99.99.999	1.06.01	16,00	0,00	16,00	0,00	0,00
E	R	2016	10175	1.07	9.01.99.99.999.03	0.99	52,00	0,00	52,00	0,00	0,00
E	R	2016	10176	1.07	9.01.99.99.999.03	0.99	52,00	0,00	52,00	0,00	0,00
E	R	2016	10177	1.07	9.01.99.99.999.03	0.99	52,00	0,00	52,00	0,00	0,00
E	R	2016	10178	1.04	9.01.99.99.999.03	0.99	474,80	0,00	474,80	0,00	0,00
E	R	2016	10184	1.01	9.01.99.99.999.03	0.99	304,66	0,00	304,66	0,00	0,00
E	R	2016	10192	1.19.001	3.05.99.99.999	1.05.03.37.01	16,00	0,00	16,00	0,00	0,00
E	R	2016	10196	1.07	3.05.99.99.999	1.06.01	16,00	0,00	16,00	0,00	0,00
E	R	2016	10206	1.02	2.01.03.02.999	1.05.04.43	25.000,00	0,00	25.000,00	0,00	0,00
E	R	2016	10212	1.10	9.01.99.99.999.03	0.99	475,48	0,00	475,48	0,00	0,00
E	R	2016	10217	1.10	9.01.99.99.999.03	0.99	496,18	0,00	496,18	0,00	0,00
E	R	2016	10218	1.19.001	9.01.99.99.999.03	0.99	88,30	0,00	88,30	0,00	0,00
E	R	2016	10219	1.07	3.05.99.99.999	1.06.01	16,00	0,00	16,00	0,00	0,00
E	R	2016	10220	1.19.001	9.01.99.99.999.03	0.99	66,00	0,00	66,00	0,00	0,00
E	R	2016	10221	1.10	9.01.99.99.999.03	0.99	649,72	0,00	649,72	0,00	0,00
E	R	2016	10222	1.19.001	9.01.99.99.999.03	0.99	98,80	0,00	98,80	0,00	0,00
E	R	2016	10224	1.19.001	9.01.99.99.999.03	0.99	88,80	0,00	88,80	0,00	0,00
E	R	2016	10225	1.19.001	9.01.99.99.999.03	0.99	93,80	0,00	93,80	0,00	0,00

E/U	C/R	Anno Acc.	Num. Acc.	C.R.A.	Capitolo	Obiet./Funz.	Imp.Deliberato	Imp.Variazione	Imp.Finale delib.	Imp. da liquidare	Imp.da emettere
E	R	2016	10226	1.19.001	9.01.99.99.999.03	0.99	98,80	0,00	98,80	0,00	0,00
E	R	2016	10227	1.03	9.01.99.99.999.03	0.99	310,10	0,00	310,10	0,00	0,00
E	R	2016	10247	1.08	2.01.01.01.013.01	1.05.04.02.05	29.585,00	0,00	29.585,00	0,00	0,00
E	R	2016	10251	1.03	9.01.99.99.999.01	0.99	209,53	0,00	209,53	0,00	0,00
E	R	2016	10299	1.19.001	9.01.99.99.999.03	0.99	298,30	0,00	298,30	0,00	0,00
E	R	2016	10306	1.06	9.01.99.99.999.03	0.99	69,00	0,00	69,00	0,00	0,00
E	R	2016	10308	1.03	9.01.99.99.999.03	0.99	215,06	0,00	215,06	0,00	0,00
E	R	2016	10309	1.03	9.01.99.99.999.03	0.99	216,05	0,00	216,05	0,00	0,00
E	R	2016	10316	1.16	9.01.99.99.999.03	0.99	607,81	0,00	607,81	0,00	0,00
E	R	2016	10319	1.20	2.01.01.01.013.01	1.05.04.45.02	9.714,00	0,00	9.714,00	0,00	0,00
E	R	2016	10322	1.20	9.01.99.99.999.03	0.99	933,55	0,00	933,55	0,00	0,00
E	R	2016	10325	1.03	9.01.99.99.999.03	0.99	297,00	0,00	297,00	0,00	0,00
E	R	2016	10338	1.19.001	9.01.99.99.999.01	0.99	185,30	0,00	185,30	0,00	0,00
E	R	2016	10346	1.10	9.01.99.99.999.03	0.99	658,55	0,00	658,55	0,00	0,00
E	R	2016	10358	1.15	9.01.99.99.999.03	0.99	207,96	0,00	207,96	0,00	0,00
E	R	2016	10359	1.14	9.01.99.99.999.03	0.99	307,01	0,00	307,01	0,00	0,00
E	R	2016	10372	0.01.05	9.01.02.01.001	0.99	5.538,53	0,00	5.538,53	0,00	0,00
E	R	2016	10383	1.19.001	9.01.99.99.999.03	0.99	50,20	0,00	50,20	0,00	0,00
E	R	2016	10386	1.20	9.01.99.99.999.02	0.99	13,31	0,00	13,31	0,00	0,00
E	R	2016	10387	1.20	9.01.99.99.999.02	0.99	12,92	0,00	12,92	0,00	0,00
E	R	2016	10388	1.11	9.01.99.99.999.03	0.99	2.927,00	0,00	2.927,00	0,00	0,00
E	R	2016	10389	1.06	9.01.99.99.999.03	0.99	80,20	0,00	80,20	0,00	0,00
E	R	2016	10390	1.06	9.01.99.99.999.03	0.99	172,30	0,00	172,30	0,00	0,00
E	R	2016	10397	1.11	9.01.99.99.999.03	0.99	2.872,00	0,00	2.872,00	0,00	0,00
E	R	2016	10407	1.07	3.05.99.99.999	1.06.01	16,00	0,00	16,00	0,00	0,00
E	R	2016	10408	1.07	3.05.99.99.999	1.06.01	16,00	0,00	16,00	0,00	0,00
E	R	2016	10409	1.07	3.05.99.99.999	1.06.01	16,00	0,00	16,00	0,00	0,00
E	R	2016	10412	1.10	3.05.99.99.999	1.06.01	16,00	0,00	16,00	0,00	0,00
E	R	2016	10415	1.07	3.05.99.99.999	1.06.01	16,00	0,00	16,00	0,00	0,00
E	R	2016	10416	1.10	3.05.99.99.999	1.05.01.18.01	16,00	0,00	16,00	0,00	0,00
E	R	2016	10418	1.09	3.05.99.99.999	1.05.01.01	48,00	0,00	48,00	0,00	0,00
E	R	2016	10419	1.10	3.05.99.99.999	1.05.03.37.01	64,00	0,00	64,00	0,00	0,00
E	R	2016	10420	1.10	3.05.99.99.999	1.06.01	64,00	0,00	64,00	0,00	0,00
E	R	2016	10434	1.04	3.05.99.99.999	1.06.01	16,00	0,00	16,00	0,00	0,00
E	R	2016	10435	1.04	3.05.99.99.999	1.06.01	16,00	0,00	16,00	0,00	0,00
E	R	2016	10437	1.04	3.05.99.99.999	1.06.01	16,00	0,00	16,00	0,00	0,00
E	R	2016	10438	1.04	3.05.99.99.999	1.06.01	16,00	0,00	16,00	0,00	0,00
E	R	2016	10445	1.11	9.01.99.99.999.03	0.99	290,79	0,00	290,79	0,00	0,00
E	R	2016	10446	1.11	9.01.99.99.999.03	0.99	715,00	0,00	715,00	0,00	0,00
E	R	2016	10447	1.11	9.01.99.99.999.03	0.99	487,00	0,00	487,00	0,00	0,00
E	R	2016	10448	1.11	9.01.99.99.999.03	0.99	800,00	0,00	800,00	0,00	0,00
E	R	2016	10449	1.11	9.01.99.99.999.03	0.99	850,00	0,00	850,00	0,00	0,00
E	R	2016	10450	1.11	9.01.99.99.999.03	0.99	419,79	0,00	419,79	0,00	0,00
E	R	2016	10453	1.12	9.01.99.99.999.03	0.99	502,00	0,00	502,00	0,00	0,00
E	R	2016	10454	1.12	9.01.99.99.999.03	0.99	544,68	0,00	544,68	0,00	0,00
E	R	2016	10456	1.14	9.01.99.99.999.03	0.99	743,22	0,00	743,22	0,00	0,00
E	R	2016	10457	1.14	9.01.99.99.999.03	0.99	79,40	0,00	79,40	0,00	0,00
E	R	2016	10458	1.14	9.01.99.99.999.03	0.99	62,00	0,00	62,00	0,00	0,00
E	R	2016	10460	1.14	9.01.99.99.999.03	0.99	347,40	0,00	347,40	0,00	0,00
E	R	2016	10462	1.14	9.01.99.99.999.03	0.99	484,06	0,00	484,06	0,00	0,00
E	R	2016	10464	1.07	3.05.99.99.999	1.06.01	16,00	0,00	16,00	0,00	0,00
E	R	2016	10467	1.04	3.05.99.99.999	1.06.01	16,00	0,00	16,00	0,00	0,00
E	R	2016	10470	1.07	9.01.99.99.999.03	0.99	276,80	0,00	276,80	0,00	0,00
E	R	2016	10471	1.08	9.01.99.99.999.03	0.99	143,92	0,00	143,92	0,00	0,00
E	R	2016	10473	1.04	3.05.99.99.999	1.06.01	16,00	0,00	16,00	0,00	0,00
E	R	2016	10474	1.04	3.05.99.99.999	1.06.01	16,00	0,00	16,00	0,00	0,00
E	R	2016	10477	1.11	9.01.99.99.999.03	0.99	900,00	0,00	900,00	0,00	0,00
E	R	2016	10478	1.11	9.01.99.99.999.03	0.99	977,00	0,00	977,00	0,00	0,00
E	R	2016	10479	1.11	9.01.99.99.999.03	0.99	335,00	0,00	335,00	0,00	0,00
E	R	2016	10480	1.11	9.01.99.99.999.03	0.99	372,00	0,00	372,00	0,00	0,00
E	R	2016	10488	1.19.001	9.01.99.99.999.03	0.99	125,40	0,00	125,40	0,00	0,00
E	R	2016	10497	1.09	9.01.99.99.999.03	0.99	102,50	0,00	102,50	0,00	0,00
E	R	2016	10498	1.09	9.01.99.99.999.03	0.99	128,00	0,00	128,00	0,00	0,00
E	R	2016	10499	1.09	9.01.99.99.999.03	0.99	119,44	0,00	119,44	0,00	0,00
E	R	2016	10500	1.09	9.01.99.99.999.03	0.99	474,40	0,00	474,40	0,00	0,00
E	R	2016	10503	1.20	9.01.99.99.999.02	0.99	13,30	0,00	13,30	0,00	0,00
E	R	2016	10504	1.15	9.01.99.99.999.03	0.99	307,10	0,00	307,10	0,00	0,00
E	R	2016	10515	1.12	9.01.99.99.999.03	0.99	1.096,78	0,00	1.096,78	0,00	0,00
E	R	2016	10519	1.07	3.05.99.99.999	1.06.01	16,00	0,00	16,00	0,00	0,00
E	R	2016	10523	1.01	3.05.99.99.999	1.05.01.18.66	2.000,00	0,00	2.000,00	0,00	0,00
E	R	2016	10524	1.10	9.01.99.99.999.03	0.99	174,69	0,00	174,69	0,00	0,00
E	R	2016	10527	1.12	9.01.99.99.999.03	0.99	282,74	0,00	282,74	0,00	0,00
E	R	2016	10529	1.05	3.05.99.99.999	1.05.01.01	16,00	0,00	16,00	0,00	0,00
E	R	2016	10530	1.14	9.01.99.99.999.03	0.99	69,90	0,00	69,90	0,00	0,00

E/U	C/R	Anno Acc.	Num. Acc.	C.R.A.	Capitolo	Obiet./Funz.	Imp.Deliberato	Imp.Variazione	Imp.Finale delib.	Imp. da liquidare	Imp.da emettere
E	R	2016	10532	1.05	3.05.99.99.999	1.05.01.01	16,00	0,00	16,00	0,00	16,00
E	R	2016	10533	1.05	9.01.99.99.999.03	0.99	433,41	0,00	433,41	0,00	0,00
E	R	2016	10535	1.05	9.01.99.99.999.03	0.99	1.635,00	0,00	1.635,00	0,00	0,00
E	R	2016	10536	1.04	3.05.99.99.999	1.06.01	16,00	0,00	16,00	0,00	0,00
E	R	2016	10537	1.04	3.05.99.99.999	1.06.01	16,00	0,00	16,00	0,00	0,00
E	R	2016	10538	1.04	3.05.99.99.999	1.06.01	16,00	0,00	16,00	0,00	0,00
E	R	2016	10540	1.04	3.05.99.99.999	1.06.01	16,00	0,00	16,00	0,00	0,00
E	R	2016	10551	1.04	3.05.99.99.999	1.06.01	16,00	0,00	16,00	0,00	0,00
E	R	2016	10554	1.08	9.01.99.99.999.03	0.99	419,20	0,00	419,20	0,00	0,00
E	R	2016	10563	1.09	9.01.99.99.999.02	0.99	97,99	0,00	97,99	0,00	0,00
E	R	2016	10564	1.19.001	3.05.99.99.999	1.05.03.38	16,00	0,00	16,00	0,00	0,00
E	R	2016	10578	0.02.02	9.01.99.99.999.03	0.99	400,00	0,00	400,00	0,00	0,00
E	R	2016	10585	0.02.02	9.01.99.99.999.01	0.99	231.348,66	0,00	231.348,66	0,00	231.245,47
E	R	2016	10616	1.19.001	9.01.99.99.999.03	0.99	102,90	0,00	102,90	0,00	0,00
E	R	2016	10617	1.03	3.01.02.01.999	1.05.01.23.10	160,00	0,00	160,00	0,00	0,00
E	R	2016	10618	1.03	3.05.99.99.999	1.05.01.23.10	2,00	0,00	2,00	0,00	0,00
E	R	2016	10619	1.03	3.01.02.01.999	1.05.01.23.10	80,00	0,00	80,00	0,00	0,00
E	R	2016	10620	1.05	3.05.99.99.999	1.05.01.01	16,00	0,00	16,00	0,00	0,00
E	R	2016	10621	1.02	3.01.02.01.040	1.05.01.04.09	122,95	0,00	122,95	0,00	0,00
E	R	2016	10622	1.02	3.01.02.01.040	1.05.01.04.09	65,57	0,00	65,57	0,00	0,00
E	R	2016	10623	1.02	3.01.02.01.040	1.05.01.04.09	122,95	0,00	122,95	0,00	0,00
E	R	2016	10624	1.02	3.01.02.01.040	1.05.01.04.09	122,95	0,00	122,95	0,00	0,00
E	R	2016	10625	1.02	3.01.02.01.040	1.05.01.04.09	122,95	0,00	122,95	0,00	0,00
E	R	2016	10626	1.02	3.01.02.01.040	1.05.01.04.09	122,95	0,00	122,95	0,00	0,00
E	R	2016	10627	1.02	3.01.02.01.040	1.05.01.04.09	122,95	0,00	122,95	0,00	0,00
E	R	2016	10628	1.02	3.01.02.01.040	1.05.01.04.09	122,95	0,00	122,95	0,00	0,00
E	R	2016	10629	1.02	3.01.02.01.040	1.05.01.04.09	122,95	0,00	122,95	0,00	0,00
E	R	2016	10630	1.02	3.01.02.01.040	1.05.01.04.09	122,95	0,00	122,95	0,00	0,00
E	R	2016	10631	1.02	3.01.02.01.040	1.05.01.04.09	122,94	0,00	122,94	0,00	0,00
E	R	2016	10632	1.02	3.01.02.01.040	1.05.01.04.09	150,00	0,00	150,00	0,00	0,00
E	R	2016	10633	1.02	3.01.02.01.040	1.05.01.04.09	150,00	0,00	150,00	0,00	0,00
E	R	2016	10634	1.02	3.01.02.01.040	1.05.01.04.09	150,00	0,00	150,00	0,00	0,00
E	R	2016	10635	1.02	3.01.02.01.040	1.05.01.04.09	150,00	0,00	150,00	0,00	0,00
E	R	2016	10636	1.02	3.01.02.01.040	1.05.01.04.09	300,00	0,00	300,00	0,00	0,00
E	R	2016	10637	1.02	3.01.02.01.040	1.05.01.04.09	1.050,00	0,00	1.050,00	0,00	0,00
E	R	2016	10638	1.03	9.01.99.99.999.03	0.99	273,80	0,00	273,80	0,00	0,00
E	R	2016	10639	1.03	9.01.99.99.999.03	0.99	819,60	0,00	819,60	0,00	0,00
E	R	2016	10640	1.03	9.01.99.99.999.03	0.99	322,44	0,00	322,44	0,00	0,00
E	R	2016	10641	1.03	9.01.99.99.999.03	0.99	346,30	0,00	346,30	0,00	0,00
E	R	2016	10642	1.03	9.01.99.99.999.03	0.99	276,00	0,00	276,00	0,00	0,00
E	R	2016	10643	1.03	9.01.99.99.999.03	0.99	764,32	0,00	764,32	0,00	0,00
E	R	2016	10644	1.03	9.01.99.99.999.03	0.99	335,40	0,00	335,40	0,00	0,00
E	R	2016	10645	1.03	9.01.99.99.999.03	0.99	325,95	0,00	325,95	0,00	0,00
E	R	2016	10646	1.02	9.01.99.99.999.03	0.99	632,15	0,00	632,15	0,00	0,00
E	R	2016	10647	1.02	9.01.99.99.999.03	0.99	95,20	0,00	95,20	0,00	0,00
E	R	2016	10648	1.02	9.01.99.99.999.03	0.99	124,20	0,00	124,20	0,00	0,00
E	R	2016	10649	1.02	9.01.99.99.999.03	0.99	235,13	0,00	235,13	0,00	0,00
E	R	2016	10650	1.02	9.01.99.99.999.03	0.99	201,55	0,00	201,55	0,00	0,00
E	R	2016	10651	1.02	9.01.99.99.999.03	0.99	758,50	0,00	758,50	0,00	0,00
E	R	2016	10652	1.02	9.01.99.99.999.03	0.99	322,50	0,00	322,50	0,00	0,00
E	R	2016	10653	1.02	9.01.99.99.999.03	0.99	918,07	0,00	918,07	0,00	0,00
E	R	2016	10654	1.19.001	9.01.99.99.999.03	0.99	459,45	0,00	459,45	0,00	0,00
E	R	2016	10655	1.03	3.01.02.01.999	1.05.01.03.03	1.029,00	0,00	1.029,00	0,00	0,00
E	R	2016	10658	1.03	3.01.02.01.999	1.05.01.23.10	4.180,00	0,00	4.180,00	0,00	0,00
E	R	2016	10659	1.19.001	3.05.99.99.999	1.06.02.05	16,00	0,00	16,00	0,00	0,00
E	R	2016	10665	1.06	3.05.99.99.999	1.06.01	16,00	0,00	16,00	0,00	0,00
E	R	2016	10666	1.06	3.05.99.99.999	1.06.01	32,00	0,00	32,00	0,00	0,00
E	R	2016	10667	1.03	9.01.99.99.999.03	0.99	113,00	0,00	113,00	0,00	0,00
E	R	2016	10668	1.06	3.05.99.99.999	1.06.01	16,00	0,00	16,00	0,00	0,00
E	R	2016	10669	1.03	9.01.99.99.999.03	0.99	183,73	0,00	183,73	0,00	0,00
E	R	2016	10670	1.06	3.05.99.99.999	1.06.01	16,00	0,00	16,00	0,00	0,00
E	R	2016	10671	1.06	3.05.99.99.999	1.05.01.01	16,00	0,00	16,00	0,00	0,00
E	R	2016	10672	1.06	3.05.99.99.999	1.05.01.01	16,00	0,00	16,00	0,00	0,00
E	R	2016	10673	1.06	3.05.99.99.999	1.06.02.04	16,00	0,00	16,00	0,00	0,00
E	R	2016	10674	1.06	3.05.99.99.999	1.05.03.01.01	16,00	0,00	16,00	0,00	0,00
E	R	2016	10675	1.03	9.01.99.99.999.03	0.99	216,05	0,00	216,05	0,00	0,00
E	R	2016	10676	1.03	9.01.99.99.999.03	0.99	300,60	0,00	300,60	0,00	0,00
E	R	2016	10677	1.03	9.01.99.99.999.03	0.99	159,85	0,00	159,85	0,00	0,00
E	R	2016	10686	0.01.05	9.01.02.01.001	0.99	0,30	0,00	0,30	0,00	0,30
E	R	2016	10717	1.08	9.01.02.01.001	0.99	2.077,61	0,00	2.077,61	0,00	0,00
E	R	2016	10718	1.10	3.05.99.99.999	1.05.03.03.13	32,00	0,00	32,00	0,00	0,00
E	R	2016	10720	1.06	3.05.99.99.999	1.05.04.07.03	16,00	0,00	16,00	0,00	0,00
E	R	2016	10722	1.06	3.05.99.99.999	1.05.04.37.04	16,00	0,00	16,00	0,00	0,00
E	R	2016	10723	1.06	3.05.99.99.999	1.05.06.01.02	16,00	0,00	16,00	0,00	0,00

E/U	C/R	Anno Acc.	Num. Acc.	C.R.A.	Capitolo	Obiet./Funz.	Imp.Deliberato	Imp.Variazione	Imp.Finale delib.	Imp. da liquidare	Imp.da emettere
E	R	2016	10725	1.06	3.05.99.99.999	1.05.01.97.01	16,00	0,00	16,00	0,00	0,00
E	R	2016	10726	1.16	3.05.99.99.999	1.06.01	16,00	0,00	16,00	0,00	0,00
E	R	2016	10727	1.16	3.05.99.99.999	1.05.01.01	16,00	0,00	16,00	0,00	0,00
E	R	2016	10728	1.06	3.05.99.99.999	1.06.01	16,00	0,00	16,00	0,00	0,00
E	R	2016	10729	1.16	3.05.99.99.999	1.05.01.01	16,00	0,00	16,00	0,00	0,00
E	R	2016	10730	1.04	3.05.99.99.999	1.06.01	16,00	0,00	16,00	0,00	0,00
E	R	2016	10731	1.07	3.05.99.99.999	1.06.01	16,00	0,00	16,00	0,00	0,00
E	R	2016	10733	1.09	3.01.02.01.999	1.05.01.23.02	156,00	0,00	156,00	0,00	0,00
E	R	2016	10734	1.19.001	3.05.99.99.999	1.05.01.94.06	16,00	0,00	16,00	0,00	0,00
E	R	2016	10735	1.19.001	3.05.99.99.999	1.06.02.05	16,00	0,00	16,00	0,00	0,00
E	R	2016	10736	1.03	9.01.99.99.999.03	0.99	279,90	0,00	279,90	0,00	0,00
E	R	2016	10737	1.19.001	3.05.99.99.999	1.06.02.05	16,00	0,00	16,00	0,00	0,00
E	R	2016	10739	1.03	9.01.99.99.999.03	0.99	329,90	0,00	329,90	0,00	0,00
E	R	2016	10740	1.19.001	3.05.99.99.999	1.06.02.05	16,00	0,00	16,00	0,00	0,00
E	R	2016	10741	1.19.001	3.05.99.99.999	1.06.02.05	16,00	0,00	16,00	0,00	0,00
E	R	2016	10742	1.05	3.05.99.99.999	1.06.01	16,00	0,00	16,00	0,00	0,00
E	R	2016	10743	0.01.05	9.01.02.02.001	0.99	3.544,45	0,00	3.544,45	0,00	0,00
E	R	2016	10744	0.02.02	9.01.99.99.999.03	0.99	2.551,33	0,00	2.551,33	0,00	0,00
E	R	2016	10745	1.10	9.01.99.99.999.02	0.99	2,11	0,00	2,11	0,00	0,00
E	R	2016	10746	1.14	9.01.99.99.999.01	0.99	356,14	0,00	356,14	0,00	0,00
E	R	2016	10747	1.15	9.01.99.99.999.01	0.99	4.494,05	0,00	4.494,05	0,00	0,00
E	R	2016	10748	1.11	9.01.99.99.999.01	0.99	112,68	0,00	112,68	0,00	0,00
E	R	2016	10749	1.07	9.01.99.99.999.01	0.99	475,09	0,00	475,09	0,00	0,00
E	R	2016	10750	1.09	9.01.02.01.001	0.99	2.733,30	0,00	2.733,30	0,00	0,00
E	R	2016	10751	1.09	9.01.99.99.999.01	0.99	481,67	0,00	481,67	0,00	0,00
E	R	2016	10752	1.19.001	9.01.99.99.999.01	0.99	66,60	0,00	66,60	0,00	0,00
E	R	2016	10755	1.05	3.05.99.99.999	1.06.02.01	16,00	0,00	16,00	0,00	0,00
E	R	2016	10756	1.05	3.05.99.99.999	1.06.01	16,00	0,00	16,00	0,00	0,00
E	R	2016	10757	1.03	9.01.99.99.999.03	0.99	771,35	0,00	771,35	0,00	771,35
E	R	2016	10758	1.03	9.01.99.99.999.03	0.99	711,53	0,00	711,53	0,00	0,00
E	R	2016	10759	1.04	3.05.99.99.999	1.06.01	48,00	0,00	48,00	0,00	0,00
E	R	2016	10760	1.05	3.05.99.99.999	1.05.02.10.16	16,00	0,00	16,00	0,00	0,00
E	R	2016	10761	1.10	3.05.99.99.999	1.05.03.37.01	16,00	0,00	16,00	0,00	0,00
E	R	2016	10762	1.10	3.05.99.99.999	1.06.01	16,00	0,00	16,00	0,00	16,00
E	R	2016	10763	1.19.001	9.01.99.99.999.03	0.99	281,91	0,00	281,91	0,00	0,00
E	R	2016	10764	1.04	3.05.99.99.999	1.06.01	48,00	0,00	48,00	0,00	0,00
E	R	2016	10765	1.19.001	3.05.99.99.999	1.06.02.05	32,00	0,00	32,00	0,00	0,00
E	R	2016	10766	1.19.001	3.05.99.99.999	1.08.01	16,00	0,00	16,00	0,00	0,00
E	R	2016	10767	1.19.001	3.05.99.99.999	1.05.03.36	16,00	0,00	16,00	0,00	0,00
E	R	2016	10771	1.02	9.01.99.99.999.01	0.99	1.419,00	0,00	1.419,00	0,00	0,00
E	R	2016	10774	1.03	9.01.99.99.999.01	0.99	39,46	0,00	39,46	0,00	0,00
E	R	2016	10775	1.02	9.01.99.99.999.01	0.99	136,34	0,00	136,34	0,00	0,00
E	R	2016	10487	1.09	3.05.99.99.999	1.05.01.01	650,00	0,00	650,00	0,00	0,00
E	R	2016	10776	1.03	3.05.99.99.999	1.05.01.01	16,00	0,00	16,00	0,00	16,00
E	R	2016	10777	1.03	3.05.99.99.999	1.05.01.01	16,00	0,00	16,00	0,00	0,00
E	R	2016	10778	1.03	3.05.99.99.999	1.05.06.02.02	16,00	0,00	16,00	0,00	16,00
E	R	2016	10779	0.02.04	3.05.99.99.999	1.06.01	12,48	0,00	12,48	0,00	0,00
E	R	2016	10780	0.02.04	3.05.02.03.005	1.06.01	41,79	0,00	41,79	0,00	0,00
E	R	2016	3453	1.07	3.05.99.99.999	1.06.01	27,79	0,00	27,79	0,00	0,00
E	R	2016	10781	0.02.04	3.05.99.99.999	1.06.01	142,98	0,00	142,98	0,00	0,00
<b>Totale Generale</b>							<b>11.641.437,06</b>	<b>-1.950,68</b>	<b>11.639.486,38</b>	<b>2.726.444,55</b>	<b>6.718.165,66</b>
<b>Totale dei Residui Attivi da riportare al 01/01/2018 (imp. da liquidare + imp. da emettere)</b>										<b>9.444.610,21</b>	

TeamGov - Archivio "Impegni"											
Partitario dei Residui Passivi al 31/12/2017											
E/U	C/R	Anno Imp.	Num. Imp.	C.R.A.	Capitolo	Obiet./Funz.	Imp.Deliberato	Imp.Variazione	Imp.Finale delib.	Imp. da liquidare	Imp.da emettere
U	R	2006	21360	0.02.02	7.01.99.99.999.03	0.99	5,00	0,00	5,00	0,00	5,00
U	R	2007	22420	1.06	1.03.01.01.002	1.05.01.02	1.228,80	-1.228,80	0,00	0,00	0,00
U	R	2007	21973	0.01.05	1.09.01.01.001	1.08.01	8.747,93	0,00	8.747,93	8.747,93	0,00
U	R	2007	21972	0.01.05	1.09.01.01.001	1.08.01	24.196,77	0,00	24.196,77	24.196,77	0,00
U	R	2007	21974	0.01.05	1.09.01.01.001	1.08.01	1.077,71	0,00	1.077,71	1.077,71	0,00
U	R	2007	21975	0.01.05	1.09.01.01.001	1.08.01	349,10	0,00	349,10	349,10	0,00
U	R	2007	21979	0.01.05	1.09.01.01.001	1.08.01	1.879,82	0,00	1.879,82	1.879,82	0,00
U	R	2008	23536	0.01.05	1.09.01.01.001	1.08.01	18.311,45	0,00	18.311,45	18.311,45	0,00
U	R	2008	23537	0.01.05	1.09.01.01.001	1.08.01	6.000,00	0,00	6.000,00	6.000,00	0,00
U	R	2008	23553	0.01.05	1.09.01.01.001	1.08.01	8.400,00	0,00	8.400,00	8.400,00	0,00
U	R	2008	23554	0.01.05	1.09.01.01.001	1.08.01	3.400,00	0,00	3.400,00	3.400,00	0,00
U	R	2008	23555	0.01.05	1.09.01.01.001	1.08.01	15.200,00	0,00	15.200,00	15.200,00	0,00
U	R	2008	23556	0.01.05	1.09.01.01.001	1.08.01	5.500,00	0,00	5.500,00	5.500,00	0,00
U	R	2008	22324	1.06	1.03.01.01.002	1.05.01.02	1.437,00	-1.437,00	0,00	0,00	0,00
U	R	2009	1884	1.06	1.03.02.09.004	1.06.01	556,80	-556,80	0,00	0,00	0,00
U	R	2009	23820	0.01.05	1.09.01.01.001	1.08.01	33.000,00	0,00	33.000,00	33.000,00	0,00
U	R	2009	23821	0.01.05	1.09.01.01.001	1.08.01	16.000,00	0,00	16.000,00	16.000,00	0,00
U	R	2009	23822	0.01.05	1.09.01.01.001	1.08.01	15.000,00	0,00	15.000,00	15.000,00	0,00
U	R	2009	23823	0.01.05	1.09.01.01.001	1.08.01	30.000,00	0,00	30.000,00	30.000,00	0,00
U	R	2011	14075	0.01.05	1.09.01.01.001	1.08.01	79.000,00	0,00	79.000,00	79.000,00	0,00
U	R	2011	14078	0.01.05	1.09.01.01.001	1.08.01	70.225,00	0,00	70.225,00	70.225,00	0,00
U	R	2011	14079	0.01.05	1.09.01.01.001	1.08.01	104.000,00	0,00	104.000,00	104.000,00	0,00
U	R	2011	14080	0.01.05	1.09.01.01.001	1.08.01	35.000,00	0,00	35.000,00	35.000,00	0,00
U	R	2011	14082	0.01.05	1.09.01.01.001	1.08.01	33.000,00	0,00	33.000,00	33.000,00	0,00
U	R	2011	14083	0.01.05	1.09.01.01.001	1.08.01	39.000,00	0,00	39.000,00	39.000,00	0,00
U	R	2011	5534	1.06	1.03.02.09.004	1.06.01	697,20	-697,20	0,00	0,00	0,00
U	R	2011	13893	1.01	7.01.99.99.999.03	0.99	160,00	0,00	160,00	0,00	160,00
U	R	2011	19544	1.11	1.03.02.05.004.01	1.06.02.03	605,92	0,00	605,92	0,00	605,92
U	R	2012	2404	0.01.05	7.01.02.02.001	0.99	373,55	0,00	373,55	0,00	373,55
U	R	2012	2520	1.06	1.03.02.09.004	1.06.01	1.597,20	-1.597,20	0,00	0,00	0,00
U	R	2012	7719	1.10	1.03.02.05.001	1.05.03.03.07	615,52	0,00	615,52	0,00	0,00
U	R	2012	11779	1.11	1.03.02.05.004.01	1.06.02.03	528,89	0,00	528,89	0,00	528,89
U	R	2012	17589	0.02.02	7.01.99.99.999.03	0.99	87,72	0,00	87,72	0,00	87,72
U	R	2012	19042	1.01	2.02.01.09.002	1.02.03.01	3.806,40	0,00	3.806,40	0,00	0,00
U	R	2012	20574	1.10	1.03.02.09.005.01	1.05.03.03.07	2.783,00	0,00	2.783,00	0,00	2.783,00
U	R	2012	20981	0.02.02	7.01.99.99.999.03	0.99	29,24	0,00	29,24	0,00	29,24
U	R	2012	21304	1.07	1.03.02.09.001.02	1.06.01	103,29	0,00	103,29	0,00	0,00
U	R	2012	16150	0.01.05	1.09.01.01.001	1.08.01	74.865,27	0,00	74.865,27	74.865,27	0,00
U	R	2012	11714	1.05	1.03.02.05.004.02	1.05.01.01	-330,56	0,00	-330,56	0,00	-330,56
U	R	2012	11711	1.05	1.03.02.05.004.01	1.06.01	-152,22	0,00	-152,22	0,00	-152,22
U	R	2013	15755	0.01.05	1.09.01.01.001	1.08.01	17.556,09	0,00	17.556,09	17.556,09	0,00
U	R	2013	2787	0.04.07	2.02.01.05.001.01	1.05.03.33.02	99.999,93	0,00	99.999,93	0,00	99.999,93
U	R	2013	3959	1.03	1.03.02.99.999.03	1.06.01	2.000,00	0,00	2.000,00	0,00	2.000,00
U	R	2013	6285	1.10	1.03.02.99.005	1.05.03.03.07	2.418,37	0,00	2.418,37	0,00	2.418,37
U	R	2013	11369	1.09	1.03.02.99.999.03	1.05.03.30	810,70	0,00	810,70	0,00	810,70
U	R	2013	20863	1.10	1.03.02.18.001	1.06.01	65,50	-65,50	0,00	0,00	0,00
U	R	2013	21006	1.12	1.01.01.01.009	1.05.04.13.19	183,23	0,00	183,23	0,00	183,23
U	R	2013	21007	1.12	1.01.01.01.009	1.05.01.01	53,87	0,00	53,87	0,00	53,87
U	R	2014	839	0.01.05	1.09.01.01.001	1.08.01	42.855,49	0,00	42.855,49	0,00	0,00
U	R	2014	914	1.02	1.03.02.13.002	1.06.01	218,88	-218,88	0,00	0,00	0,00
U	R	2014	2191	1.01	1.03.02.13.002	1.06.01	240,96	0,00	240,96	0,00	240,96
U	R	2014	5138	0.01.05	1.09.01.01.001	1.08.01	39.060,45	0,00	39.060,45	0,00	39.060,45
U	R	2014	5141	0.01.05	1.09.01.01.001	1.08.01	32.027,89	0,00	32.027,89	0,00	32.027,89
U	R	2014	6492	1.19.001	1.03.02.99.999.01	1.05.01.18.46	9.760,00	0,00	9.760,00	0,00	0,00
U	R	2014	6941	1.07	1.03.02.05.003	1.05.01.02	800,12	0,00	800,12	0,00	800,12
U	R	2014	7158	1.20	1.04.01.01.013.03	1.05.04.03.03	11.336,00	0,00	11.336,00	0,00	0,00
U	R	2014	7690	1.15	1.03.01.02.006	1.05.04.20.02	17,69	0,00	17,69	0,00	0,00
U	R	2014	8026	1.04	1.03.02.05.004.01	1.06.01	184,94	0,00	184,94	0,00	184,94
U	R	2014	9663	1.20	1.03.01.02.006	1.05.04.30.02	3.229,35	-2.055,46	1.173,89	0,00	1.173,89
U	R	2014	9667	1.20	1.03.01.02.006	1.05.04.33.02	1.252,46	0,00	1.252,46	0,00	1.252,46
U	R	2014	9791	1.02	1.03.02.99.999.01	1.05.03.15.05	23.380,08	-23.380,08	0,00	0,00	0,00
U	R	2014	10484	1.07	1.03.02.07.008	1.06.01	147,44	-147,44	0,00	0,00	0,00
U	R	2014	11012	1.11	1.03.02.13.999.02	1.06.01	161,55	0,00	161,55	0,00	0,00
U	R	2014	11296	1.05	1.03.02.09.004	1.06.02.01	0,98	0,00	0,98	0,00	0,98
U	R	2014	11302	1.02	1.03.02.13.999.02	1.02.03.02	4.575,00	0,00	4.575,00	0,00	0,00
U	R	2014	11812	0.02.03	1.03.02.99.999.03	1.06.01	48.800,00	0,00	48.800,00	48.800,00	0,00
U	R	2014	14708	0.02.02	7.01.99.99.999.03	0.99	114,20	0,00	114,20	0,00	114,20
U	R	2014	15154	1.01	1.03.02.09.004	1.06.01	122,37	0,00	122,37	0,00	0,00
U	R	2014	16135	1.01	1.03.02.05.004.02	1.06.02.07	350,00	-350,00	0,00	0,00	0,00
U	R	2014	16831	0.02.04	1.03.02.09.008	1.06.01	1.464,00	0,00	1.464,00	0,00	1.464,00
U	R	2014	17016	1.10	1.03.02.11.999	1.05.03.03.11	13.420,00	0,00	13.420,00	0,00	0,00
U	R	2014	17421	1.03	2.02.01.99.001	1.05.01.02	3,69	-3,69	0,00	0,00	0,00
U	R	2014	18173	1.03	2.02.01.05.001.01	1.05.04.98.01	0,01	-0,01	0,00	0,00	0,00
U	R	2014	18862	1.19.001	1.03.02.11.999	1.05.03.34.05	97.600,00	0,00	97.600,00	0,00	0,00

E/U	C/R	Anno Imp.	Num. Imp.	C.R.A.	Capitolo	Obiet./Funz.	Imp.Deliberato	Imp.Variazione	Imp.Finale delib.	Imp. da liquidare	Imp.da emettere
U	R	2014	19692	1.07	1.03.02.99.999.03	1.06.01	484,22	0,00	484,22	0,00	484,22
U	R	2014	20249	1.10	1.03.02.13.001	1.05.03.03.11	1.239,69	0,00	1.239,69	0,00	1.239,69
U	R	2014	20252	1.10	1.03.02.13.001	1.06.01	608,32	0,00	608,32	0,00	608,32
U	R	2014	20316	1.03	1.03.01.02.006	1.05.04.98.01	0,01	-0,01	0,00	0,00	0,00
U	R	2014	21096	1.12	1.03.02.04.999	1.08.01	39,84	0,00	39,84	0,00	0,00
U	R	2014	21195	1.19.001	1.03.02.09.005.01	1.06.02.05	43,92	0,00	43,92	0,00	0,00
U	R	2014	21688	1.07	1.03.02.13.002	1.06.01	5.774,33	0,00	5.774,33	0,00	0,00
U	R	2015	1295	1.19.001	1.03.02.05.001	1.06.02.05	146,61	0,00	146,61	0,00	131,97
U	R	2015	1341	1.02	1.03.02.11.999	1.02.03.02	20.252,00	-20.252,00	0,00	0,00	0,00
U	R	2015	1754	1.08	1.01.01.01.008.06	1.05.04.05.04	594,14	0,00	594,14	0,00	594,14
U	R	2015	2082	1.07	1.03.02.99.009.01	1.06.01	2.685,76	0,00	2.685,76	0,00	0,00
U	R	2015	2156	1.01	1.03.02.13.002	1.06.01	152,02	0,00	152,02	0,00	152,02
U	R	2015	2157	1.01	1.03.02.09.004	1.06.01	88,14	0,00	88,14	0,00	88,14
U	R	2015	2158	1.01	2.02.01.09.002	1.02.03.01	2.070,73	0,00	2.070,73	0,00	0,00
U	R	2015	2169	1.02	1.03.02.13.002	1.06.01	111,80	-111,80	0,00	0,00	0,00
U	R	2015	2491	1.11	1.03.01.02.006	1.05.04.04	256,20	0,00	256,20	0,00	256,20
U	R	2015	2625	1.20	1.04.01.01.013.03	1.05.04.03.03	1.550,25	0,00	1.550,25	0,00	0,00
U	R	2015	3034	1.15	1.03.01.02.006	1.05.01.01	70,76	-35,38	35,38	0,00	0,00
U	R	2015	3076	1.12	1.03.02.05.004.01	1.06.01	32,16	-32,16	0,00	0,00	0,00
U	R	2015	3108	1.02	1.03.02.07.008	1.06.01	208,62	-208,62	0,00	0,00	0,00
U	R	2015	3153	1.16	1.03.02.07.006	1.06.01	641,13	0,00	641,13	0,00	0,00
U	R	2015	3197	1.06	1.03.02.05.004.01	1.06.02.04	4.755,66	-3.705,37	1.050,29	0,00	0,00
U	R	2015	3422	1.10	1.03.01.02.006	1.05.03.03.11	1.207,07	-0,04	1.207,03	0,00	0,00
U	R	2015	3605	1.02	1.03.02.07.008	1.06.01	208,62	-208,62	0,00	0,00	0,00
U	R	2015	3715	0.02.04	1.03.02.05.002	1.06.01	1.230,64	0,00	1.230,64	0,00	0,00
U	R	2015	4186	1.06	1.03.02.02.001.01	1.05.04.07.03	343,55	-343,55	0,00	0,00	0,00
U	R	2015	4505	1.02	1.03.02.99.009.01	1.06.01	2.093,40	-2.093,40	0,00	0,00	0,00
U	R	2015	4635	1.10	1.03.01.02.006	1.05.03.03.12	7.321,16	0,00	7.321,16	0,00	7.321,16
U	R	2015	4731	1.06	1.03.01.02.006	1.06.01	932,40	0,00	932,40	0,00	932,40
U	R	2015	4847	1.12	1.03.01.02.006	1.05.01.96.01	214,72	0,00	214,72	0,00	0,00
U	R	2015	4955	1.05	1.03.02.05.004.01	1.06.02.01	239,70	0,00	239,70	0,00	0,00
U	R	2015	5254	1.07	2.02.03.06.001	1.02.03.02	577,44	0,00	577,44	0,00	577,44
U	R	2015	5815	1.02	1.03.02.18.001	1.06.01	2.497,80	-2.497,80	0,00	0,00	0,00
U	R	2015	5897	1.15	1.03.01.02.006	1.05.01.01	52,67	-52,67	0,00	0,00	0,00
U	R	2015	5941	1.06	1.03.02.05.001	1.06.01	7.162,49	-7.162,49	0,00	0,00	0,00
U	R	2015	6170	1.03	1.03.01.02.007	1.05.01.01	265,14	0,00	265,14	0,00	217,33
U	R	2015	6519	1.20	1.03.01.02.006	1.05.04.52	172,02	0,00	172,02	0,00	172,02
U	R	2015	6757	1.15	1.03.01.02.006	1.05.03.15.05	17,08	0,00	17,08	0,00	0,00
U	R	2015	6762	1.15	1.03.01.02.006	1.05.03.15.05	35,38	-17,69	17,69	0,00	0,00
U	R	2015	6767	1.15	1.03.01.02.006	1.05.04.21.02	9,78	0,00	9,78	0,00	0,00
U	R	2015	7347	1.03	1.03.01.02.006	1.05.02.80	1.095,93	0,00	1.095,93	0,00	0,00
U	R	2015	7470	1.04	1.03.02.05.006	1.06.01	49,50	0,00	49,50	0,00	0,00
U	R	2015	7573	1.04	1.03.02.09.004	1.06.01	26,20	-26,20	0,00	0,00	0,00
U	R	2015	7825	1.12	1.03.01.02.006	1.05.01.01	412,26	0,00	412,26	0,00	412,26
U	R	2015	8053	1.03	1.03.01.02.006	1.05.04.37.04	357,67	0,00	357,67	0,00	0,00
U	R	2015	8347	1.20	1.03.02.99.999.02	1.05.04.24.03	962,50	0,00	962,50	0,00	962,50
U	R	2015	9089	1.09	1.03.02.99.999.03	1.05.01.23.02	4,14	0,00	4,14	0,00	4,14
U	R	2015	9090	1.09	7.01.99.99.999.01	0.99	0,74	0,00	0,74	0,00	0,74
U	R	2015	9157	1.02	1.03.02.11.999	1.02.03.02	488,00	-488,00	0,00	0,00	0,00
U	R	2015	9326	1.19.001	1.03.02.09.008	1.06.02.05	215,27	0,00	215,27	0,00	0,00
U	R	2015	9408	1.01	2.02.01.09.002	1.02.03.01	196,90	0,00	196,90	0,00	196,90
U	R	2015	9680	1.04	2.02.01.99.001	1.05.01.02	1,83	-1,83	0,00	0,00	0,00
U	R	2015	9785	1.15	1.03.02.19.004	1.05.04.03.02	70,76	-35,38	35,38	0,00	0,00
U	R	2015	9786	1.15	1.03.02.19.004	1.05.02.37	130,50	-70,14	60,36	0,00	0,00
U	R	2015	9941	1.06	1.03.01.01.002	1.05.01.98.05	11,23	-11,23	0,00	0,00	0,00
U	R	2015	10022	1.01	2.02.01.09.002	1.02.03.01	3.911,46	0,00	3.911,46	0,00	0,00
U	R	2015	10353	1.02	1.03.02.99.999.01	1.05.04.37.04	372,18	0,00	372,18	0,00	0,00
U	R	2015	10464	1.11	1.03.02.05.005	1.06.01	25,78	0,00	25,78	0,00	25,78
U	R	2015	10538	1.06	1.03.01.01.002	1.05.06.02.08	16,90	-16,90	0,00	0,00	0,00
U	R	2015	10658	1.02	1.03.02.13.999.02	1.06.01	244,00	-244,00	0,00	0,00	0,00
U	R	2015	10838	1.10	1.03.02.13.001	1.06.01	167,16	-167,16	0,00	0,00	0,00
U	R	2015	10840	1.20	1.03.02.99.999.03	1.05.04.03.01	77.900,00	0,00	77.900,00	0,00	0,00
U	R	2015	11540	1.15	1.03.01.02.999.03	1.05.01.95.04	206,69	-0,05	206,64	0,00	206,64
U	R	2015	11546	1.20	1.03.01.02.999.03	1.05.01.95.05	422,77	0,00	422,77	0,00	422,77
U	R	2015	12078	1.12	1.03.02.05.002	1.06.01	326,36	0,00	326,36	0,00	0,00
U	R	2015	12164	1.20	1.03.02.99.999.01	1.05.01.01	1.037,00	0,00	1.037,00	0,00	1.037,00
U	R	2015	12240	1.20	1.04.01.01.013.03	1.05.04.26.03	10.000,00	0,00	10.000,00	0,00	0,00
U	R	2015	12315	1.02	1.03.01.02.001	1.06.01	274,50	-274,50	0,00	0,00	0,00
U	R	2015	12510	1.06	1.01.01.01.008.06	1.05.04.37.04	1.695,94	-1.695,94	0,00	0,00	0,00
U	R	2015	12753	1.02	1.03.02.02.005	1.05.01.04.07	920,00	0,00	920,00	0,00	920,00
U	R	2015	12765	1.07	1.03.01.02.007	1.05.03.31.01	12.950,00	0,00	12.950,00	0,00	0,00
U	R	2015	12999	0.01.05	1.03.02.99.005	1.06.99	5.094,50	-5.094,50	0,00	0,00	0,00
U	R	2015	13052	1.20	1.01.02.01.001.02	1.05.04.54	1.791,80	0,00	1.791,80	0,00	0,00
U	R	2015	13060	1.06	1.03.02.05.999	1.06.02.04	9.911,00	-1.288,80	8.622,20	0,00	0,00
U	R	2015	13183	1.14	1.03.02.02.001.01	1.05.04.13.38	600,00	-600,00	0,00	0,00	0,00
U	R	2015	13302	1.20	1.03.01.02.999.03	1.05.04.29.03	276,04	0,00	276,04	0,00	276,04
U	R	2015	13303	1.20	1.03.01.02.999.03	1.05.01.95.02	196,04	0,00	196,04	0,00	196,04



E/U	C/R	Anno Imp.	Num. Imp.	C.R.A.	Capitolo	Obiet./Funz.	Imp.Deliberato	Imp.Variazione	Imp.Finale delib.	Imp. da liquidare	Imp.da emettere
U	R	2015	13478	1.06	1.03.01.01.002	1.05.01.98.04	6,84	-6,84	0,00	0,00	0,00
U	R	2015	13554	1.14	1.01.02.01.001.02	1.05.06.05.01	1.318,30	0,00	1.318,30	0,00	0,00
U	R	2015	13555	1.14	1.02.01.01.001	1.05.06.05.01	439,27	0,00	439,27	0,00	0,00
U	R	2015	13560	1.14	1.01.02.01.001.02	1.05.06.05.01	1.549,09	0,00	1.549,09	0,00	0,00
U	R	2015	13561	1.14	1.02.01.01.001	1.05.06.05.01	558,06	0,00	558,06	0,00	0,00
U	R	2015	13713	1.03	1.03.01.02.006	1.05.02.37	154,04	0,00	154,04	0,00	0,00
U	R	2015	13815	1.11	1.03.02.13.002	1.06.01	151,74	0,00	151,74	0,00	151,74
U	R	2015	13980	1.02	1.03.02.99.999.02	1.05.01.01	17,96	-17,96	0,00	0,00	0,00
U	R	2015	14036	1.05	1.03.01.02.007	1.05.01.01	244,66	0,00	244,66	0,00	244,66
U	R	2015	14242	1.04	1.03.01.02.999.03	1.06.01	313,54	0,00	313,54	0,00	0,00
U	R	2015	14389	0.01.05	1.09.01.01.001	1.08.01	42.855,49	0,00	42.855,49	0,00	0,00
U	R	2015	14656	1.07	1.03.02.12.001	1.06.01	3.260,66	0,00	3.260,66	0,00	0,00
U	R	2015	14905	1.04	1.03.01.02.006	1.05.01.99.01	819,44	-819,44	0,00	0,00	0,00
U	R	2015	15212	1.01	1.03.02.05.004.02	1.06.02.07	1.734,15	0,00	1.734,15	0,00	829,40
U	R	2015	15223	1.12	1.03.02.07.008	1.06.01	423,43	0,00	423,43	0,00	0,00
U	R	2015	15337	1.01	1.03.02.05.999	1.06.01	4.545,01	0,00	4.545,01	0,00	0,00
U	R	2015	15623	0.02.04	1.03.02.07.008	1.06.01	112,97	0,00	112,97	0,00	0,00
U	R	2015	15802	1.02	1.03.02.02.004.01	1.05.04.15.03	203,35	0,00	203,35	0,00	0,00
U	R	2015	15836	1.20	1.03.02.99.999.03	1.05.03.11.05	8.832,80	0,00	8.832,80	0,00	0,00
U	R	2015	15884	1.04	1.03.02.05.003	1.05.01.02	179,99	-179,99	0,00	0,00	0,00
U	R	2015	16055	1.01	1.03.01.02.999.03	1.06.01	278,16	0,00	278,16	0,00	278,16
U	R	2015	16267	1.07	1.03.02.09.005.02	1.06.01	211,17	0,00	211,17	0,00	0,00
U	R	2015	16387	1.12	1.03.02.13.999.01	1.06.01	1.415,00	-69,83	1.345,17	0,00	0,00
U	R	2015	16624	1.02	1.03.02.05.004.01	1.06.01	197,66	-197,66	0,00	0,00	0,00
U	R	2015	17123	1.15	1.03.01.02.006	1.05.03.15.01	1.243,01	-47,18	1.195,83	0,00	1.195,83
U	R	2015	17179	1.19.001	1.03.02.09.004	1.06.02.05	597,80	0,00	597,80	0,00	0,00
U	R	2015	17230	1.01	1.03.02.09.008	1.06.01	193,52	0,00	193,52	0,00	193,52
U	R	2015	17287	1.03	1.03.01.01.002	1.05.01.02	574,21	0,00	574,21	0,00	208,21
U	R	2015	17376	1.02	1.03.02.13.999.02	1.06.01	1.537,20	-1.537,20	0,00	0,00	0,00
U	R	2015	17422	1.12	1.03.02.13.999.02	1.06.01	1.708,00	0,00	1.708,00	0,00	0,00
U	R	2015	17610	1.19.001	1.01.02.01.001.02	1.05.02.38	940,26	0,00	940,26	0,00	0,00
U	R	2015	17992	1.02	1.03.02.13.999.02	1.06.01	3.172,00	-3.172,00	0,00	0,00	0,00
U	R	2015	18506	1.09	1.03.02.02.005	1.05.01.23.02	262,11	0,00	262,11	0,00	262,11
U	R	2015	18507	1.09	7.01.99.99.999.01	0.99	46,79	0,00	46,79	0,00	46,79
U	R	2015	18522	1.03	1.03.02.99.005	1.05.04.05.04	125,89	0,00	125,89	0,00	125,89
U	R	2015	18612	1.07	1.03.02.09.004	1.06.01	878,40	0,00	878,40	0,00	0,00
U	R	2015	18696	1.11	1.03.02.09.004	1.06.01	2.135,00	0,00	2.135,00	0,00	0,00
U	R	2015	18702	1.19.001	1.01.02.01.001.02	1.05.03.03.11	1.321,19	0,00	1.321,19	0,00	0,00
U	R	2015	18703	1.19.001	1.02.01.01.001	1.05.03.03.11	446,17	0,00	446,17	0,00	0,00
U	R	2015	18729	1.08	1.01.01.01.008.06	1.05.01.94.21	1.245,92	0,00	1.245,92	0,00	67,60
U	R	2015	18770	1.19.001	1.03.02.09.004	1.06.02.05	2.177,70	0,00	2.177,70	0,00	0,00
U	R	2015	18916	1.11	1.03.01.02.002.01	1.05.03.15.02	177,02	0,00	177,02	0,00	0,00
U	R	2015	19143	1.04	1.03.02.05.003	1.05.01.02	285,00	-2,00	283,00	0,00	283,00
U	R	2015	19230	1.07	1.03.02.09.004	1.06.01	854,00	0,00	854,00	0,00	0,00
U	R	2015	19238	1.02	1.03.02.09.008	1.06.01	122,00	-122,00	0,00	0,00	0,00
U	R	2015	19249	1.07	1.03.02.13.001	1.06.01	249,39	-32,94	216,45	0,00	0,00
U	R	2015	19302	1.19.001	1.03.02.09.004	1.06.02.05	564,25	0,00	564,25	0,00	0,00
U	R	2015	19305	1.03	2.02.01.05.001.01	1.05.04.47.03	62.000,00	0,00	62.000,00	0,00	0,00
U	R	2015	19344	1.11	1.02.01.06.001	1.06.01	16.568,00	0,00	16.568,00	0,00	16.568,00
U	R	2015	19376	1.10	1.03.02.13.001	1.06.01	3.925,59	0,00	3.925,59	0,00	3.925,59
U	R	2015	19377	1.10	1.03.02.13.001	1.05.03.03.12	156,06	-156,06	0,00	0,00	0,00
U	R	2015	19380	1.11	2.02.01.05.001.01	1.05.06.05.01	8.174,00	0,00	8.174,00	0,00	0,00
U	R	2015	19410	1.14	1.03.02.99.999.02	1.05.04.16.01	200,00	0,00	200,00	0,00	0,00
U	R	2015	19420	1.11	1.04.01.01.013.02	1.06.01	15.300,00	0,00	15.300,00	0,00	15.300,00
U	R	2015	19432	1.16	1.03.02.99.999.01	1.05.01.01	4.238,87	0,00	4.238,87	0,00	0,00
U	R	2015	19456	1.15	1.03.01.02.999.03	1.05.03.15.01	870,21	0,00	870,21	0,00	870,21
U	R	2015	19495	1.06	1.03.02.09.004	1.06.01	993,03	0,00	993,03	0,00	0,00
U	R	2015	19548	0.03.07	1.03.02.02.004.01	1.06.99	976,00	0,00	976,00	0,00	0,00
U	R	2015	19567	1.10	1.03.02.05.002	1.06.01	205,00	0,00	205,00	0,00	205,00
U	R	2015	19570	1.10	1.03.02.99.999.03	1.05.03.03.12	1.061,40	-207,40	854,00	0,00	0,00
U	R	2015	19610	0.03.07	1.03.02.02.004.01	1.06.99	18.300,00	0,00	18.300,00	0,00	0,00
U	R	2015	19622	1.05	1.03.02.05.002	1.06.02.01	0,23	0,00	0,23	0,00	0,23
U	R	2015	19625	1.05	1.03.02.05.002	1.06.01	0,23	0,00	0,23	0,00	0,23
U	R	2015	19633	1.05	1.03.02.99.999.01	1.05.04.13.13	1,17	0,00	1,17	0,00	1,17
U	R	2015	19634	1.05	1.03.02.99.999.01	1.05.02.41	0,78	0,00	0,78	0,00	0,78
U	R	2015	19637	1.01	1.03.02.09.008	1.06.01	133,93	0,00	133,93	0,00	133,93
U	R	2015	19645	1.11	1.03.02.05.002	1.06.01	563,40	-240,31	323,09	0,00	0,00
U	R	2015	19736	1.03	1.03.02.02.001.01	1.05.03.01.13	359,00	0,00	359,00	0,00	359,00
U	R	2015	19790	1.19.001	1.03.02.09.004	1.06.02.05	484,43	-88,54	395,89	0,00	0,00
U	R	2015	19799	1.03	1.03.02.02.001.01	1.05.01.94.14	200,00	0,00	200,00	0,00	0,00
U	R	2015	19820	1.14	1.03.02.02.001.01	1.05.04.13.38	137,49	-137,49	0,00	0,00	0,00
U	R	2015	20016	1.02	1.03.02.05.004.01	1.06.01	538,56	-538,56	0,00	0,00	0,00
U	R	2015	20096	0.02.03	2.02.01.99.001	1.06.04	1.097,21	-1.097,21	0,00	0,00	0,00
U	R	2015	474	1.19.003	1.03.02.13.003.01	1.06.02.06	116,99	0,00	116,99	0,00	0,00
U	R	2015	591	1.04	1.03.02.05.004.01	1.06.01	2.834,43	0,00	2.834,43	0,00	2.834,43
U	R	2015	772	1.03	1.03.02.09.004	1.06.01	2.318,00	0,00	2.318,00	0,00	0,00
U	R	2015	18912	0.03.07	1.03.01.01.002	1.06.99	-500,00	0,00	-500,00	0,00	-500,00

E/U	C/R	Anno Imp.	Num. Imp.	C.R.A.	Capitolo	Obiet./Funz.	Imp.Deliberato	Imp.Variazione	Imp.Finale delib.	Imp. da liquidare	Imp.da emettere
U	R	2015	5779	0.03.07	1.03.02.02.004.01	1.06.99	2.928,00	0,00	2.928,00	0,00	0,00
U	R	2015	12994	0.01.05	1.03.02.99.005	1.06.99	213,79	-213,79	0,00	0,00	0,00
U	R	2015	18443	1.19.001	1.03.02.09.004	1.05.01.01	21.807,50	0,00	21.807,50	0,00	21.807,50
U	R	2015	1422	1.07	1.03.02.13.001	1.06.01	4,88	0,00	4,88	0,00	4,88
U	R	2016	18	1.04	1.01.02.01.001.02	1.05.06.03.02	403,98	0,00	403,98	0,00	0,00
U	R	2016	26	1.04	1.01.02.01.001.02	1.05.03.34.06	156,14	0,00	156,14	0,00	0,00
U	R	2016	40	1.04	1.03.02.13.002	1.06.01	10.749,49	0,00	10.749,49	0,00	0,00
U	R	2016	52	1.04	1.03.02.07.008	1.06.01	2.254,96	0,00	2.254,96	0,00	36,52
U	R	2016	65	1.06	1.01.02.01.001.02	1.05.04.07.03	11.039,01	0,00	11.039,01	0,00	0,00
U	R	2016	70	1.06	1.02.01.01.001	1.05.04.07.03	3.678,72	0,00	3.678,72	0,00	0,00
U	R	2016	72	1.04	1.03.02.05.006	1.06.01	49,07	0,00	49,07	0,00	0,00
U	R	2016	81	1.06	1.01.02.01.001.02	1.05.02.78	1.328,70	0,00	1.328,70	0,00	0,00
U	R	2016	82	1.06	1.02.01.01.001	1.05.02.78	442,77	0,00	442,77	0,00	0,00
U	R	2016	98	1.06	1.01.02.01.001.02	1.05.04.37.04	1.345,19	0,00	1.345,19	0,00	0,00
U	R	2016	99	1.06	1.02.01.01.001	1.05.04.37.04	448,35	0,00	448,35	0,00	0,00
U	R	2016	104	1.01	1.01.02.01.001.02	1.05.04.48.02	1.440,21	0,00	1.440,21	0,00	0,00
U	R	2016	105	1.01	1.02.01.01.001	1.05.04.48.02	480,01	0,00	480,01	0,00	0,00
U	R	2016	108	1.01	1.01.02.01.001.02	1.05.04.48.02	1.833,13	0,00	1.833,13	0,00	0,00
U	R	2016	109	1.01	1.02.01.01.001	1.05.04.48.02	610,98	0,00	610,98	0,00	0,00
U	R	2016	116	1.01	1.01.02.01.001.02	1.05.04.05.04	663,15	0,00	663,15	0,00	0,00
U	R	2016	117	1.01	1.02.01.01.001	1.05.04.05.04	221,04	0,00	221,04	0,00	0,00
U	R	2016	176	1.06	1.02.01.01.001	1.05.02.10.08	448,50	0,00	448,50	0,00	0,00
U	R	2016	178	1.06	1.01.02.01.001.02	1.05.02.10.08	1.345,62	0,00	1.345,62	0,00	0,00
U	R	2016	206	1.19.003	1.03.02.05.001	1.06.02.06	209,88	0,00	209,88	0,00	0,00
U	R	2016	208	1.19.003	1.03.02.13.001	1.06.02.06	5.528,08	0,00	5.528,08	0,00	0,00
U	R	2016	211	1.19.003	1.03.02.13.002	1.06.02.06	1.419,64	0,00	1.419,64	0,00	0,00
U	R	2016	212	1.19.003	1.03.02.07.008	1.06.02.06	228,14	0,00	228,14	0,00	0,00
U	R	2016	214	1.19.003	1.03.02.05.004.02	1.06.02.06	4.714,82	0,00	4.714,82	0,00	0,00
U	R	2016	217	1.05	1.01.02.01.001.02	1.05.01.26.03	1.338,65	0,00	1.338,65	0,00	0,00
U	R	2016	218	1.05	1.02.01.01.001	1.05.01.26.03	446,17	0,00	446,17	0,00	0,00
U	R	2016	221	1.19.003	1.03.02.09.005.01	1.06.02.06	183,00	0,00	183,00	0,00	0,00
U	R	2016	222	1.19.003	1.03.01.02.007	1.06.02.06	631,96	0,00	631,96	0,00	0,00
U	R	2016	265	1.05	1.01.02.01.001.02	1.05.06.01.02	1.343,70	0,00	1.343,70	0,00	0,00
U	R	2016	266	1.05	1.02.01.01.001	1.05.06.01.02	447,84	0,00	447,84	0,00	0,00
U	R	2016	268	1.04	1.03.02.09.004	1.06.01	6.331,07	0,00	6.331,07	0,00	6.331,07
U	R	2016	269	1.04	1.03.02.09.004	1.06.01	6.392,80	0,00	6.392,80	0,00	0,00
U	R	2016	377	1.10	1.02.01.01.001	1.05.01.18.47	446,17	0,00	446,17	0,00	0,00
U	R	2016	380	1.10	1.01.02.01.001.02	1.05.01.18.47	1.338,65	0,00	1.338,65	0,00	0,00
U	R	2016	381	1.10	1.01.01.02.002	1.05.01.18.47	201,02	0,00	201,02	0,00	0,00
U	R	2016	382	1.02	1.01.02.01.001.02	1.05.03.37.01	1.338,65	0,00	1.338,65	0,00	0,00
U	R	2016	386	1.02	1.01.02.01.001.02	1.05.03.37.01	1.126,97	0,00	1.126,97	0,00	0,00
U	R	2016	392	1.10	1.02.01.01.001	1.05.03.03.07	443,07	0,00	443,07	0,00	0,00
U	R	2016	393	1.10	1.01.02.01.001.02	1.05.03.03.07	1.329,39	0,00	1.329,39	0,00	0,00
U	R	2016	394	1.10	1.01.01.02.002	1.05.03.03.07	195,73	0,00	195,73	0,00	0,00
U	R	2016	413	1.10	1.02.01.01.001	1.05.03.03.11	443,50	0,00	443,50	0,00	0,00
U	R	2016	415	1.10	1.01.02.01.001.02	1.05.03.03.11	1.341,02	0,00	1.341,02	0,00	0,00
U	R	2016	416	1.10	1.01.01.02.002	1.05.03.03.11	100,51	0,00	100,51	0,00	0,00
U	R	2016	443	1.10	1.02.01.01.001	1.05.03.03.08	335,92	0,00	335,92	0,00	0,00
U	R	2016	445	1.10	1.01.02.01.001.02	1.05.03.03.08	1.007,85	0,00	1.007,85	0,00	0,00
U	R	2016	446	1.10	1.01.01.02.002	1.05.03.03.08	222,18	0,00	222,18	0,00	0,00
U	R	2016	465	1.10	1.02.01.01.001	1.05.01.18.36	169,90	0,00	169,90	0,00	0,00
U	R	2016	466	1.10	1.01.02.01.001.02	1.05.01.18.36	509,72	0,00	509,72	0,00	0,00
U	R	2016	490	1.10	1.02.01.01.001	1.05.03.03.12	446,17	0,00	446,17	0,00	0,00
U	R	2016	491	1.10	1.01.02.01.001.02	1.05.03.03.12	1.338,65	0,00	1.338,65	0,00	0,00
U	R	2016	492	1.10	1.01.01.02.002	1.05.03.03.12	190,44	0,00	190,44	0,00	0,00
U	R	2016	520	1.10	1.02.01.01.001	1.05.03.03.08	281,74	0,00	281,74	0,00	0,00
U	R	2016	521	1.10	1.01.02.01.001.02	1.05.03.03.08	854,12	0,00	854,12	0,00	0,00
U	R	2016	523	1.10	1.01.01.02.002	1.05.03.03.08	232,76	0,00	232,76	0,00	0,00
U	R	2016	525	1.16	1.03.02.05.001	1.06.01	531,00	-333,48	197,52	0,00	0,00
U	R	2016	536	1.10	1.02.01.01.001	1.05.03.03.11	335,92	0,00	335,92	0,00	0,00
U	R	2016	537	1.10	1.01.02.01.001.02	1.05.03.03.11	1.007,85	0,00	1.007,85	0,00	0,00
U	R	2016	538	1.10	1.01.01.02.002	1.05.03.03.11	238,05	0,00	238,05	0,00	0,00
U	R	2016	556	1.07	1.01.02.01.001.02	1.05.01.99.01	77,80	0,00	77,80	0,00	0,00
U	R	2016	557	1.07	1.02.01.01.001	1.05.01.99.01	308,03	0,00	308,03	0,00	0,00
U	R	2016	560	1.10	1.02.01.01.001	1.05.03.03.08	313,55	0,00	313,55	0,00	0,00
U	R	2016	561	1.10	1.01.02.01.001.02	1.05.03.03.08	941,23	0,00	941,23	0,00	0,00
U	R	2016	562	1.10	1.01.01.02.002	1.05.03.03.08	111,09	0,00	111,09	0,00	0,00
U	R	2016	566	1.07	1.01.02.01.001.02	1.05.02.14.08	1.336,79	0,00	1.336,79	0,00	0,00
U	R	2016	567	1.07	1.02.01.01.001	1.05.02.14.08	445,54	0,00	445,54	0,00	0,00
U	R	2016	572	1.10	1.02.01.01.001	1.05.03.03.11	446,17	0,00	446,17	0,00	0,00
U	R	2016	574	1.10	1.01.02.01.001.02	1.05.03.03.11	1.338,65	0,00	1.338,65	0,00	0,00
U	R	2016	575	1.10	1.01.01.02.002	1.05.03.03.11	163,99	0,00	163,99	0,00	0,00
U	R	2016	586	1.10	1.02.01.01.001	1.05.01.18.47	445,11	0,00	445,11	0,00	0,00
U	R	2016	587	1.10	1.01.02.01.001.02	1.05.01.18.47	1.339,58	0,00	1.339,58	0,00	0,00
U	R	2016	588	1.10	1.01.01.02.002	1.05.01.18.47	137,54	0,00	137,54	0,00	0,00
U	R	2016	592	1.07	1.01.02.01.001.02	1.05.01.90.01	1.690,13	0,00	1.690,13	0,00	0,00
U	R	2016	599	1.10	1.02.01.01.001	1.05.03.03.08	335,92	0,00	335,92	0,00	0,00



E/U	C/R	Anno Imp.	Num. Imp.	C.R.A.	Capitolo	Obiet./Funz.	Imp.Deliberato	Imp.Variazione	Imp.Finale delib.	Imp. da liquidare	Imp.da emettere
U	R	2016	600	1.10	1.01.02.01.001.02	1.05.03.03.08	1.007,85	0,00	1.007,85	0,00	0,00
U	R	2016	601	1.10	1.01.01.02.002	1.05.03.03.08	201,02	0,00	201,02	0,00	0,00
U	R	2016	605	1.10	1.02.01.01.001	1.05.01.18.37	284,00	0,00	284,00	0,00	0,00
U	R	2016	606	1.10	1.01.02.01.001.02	1.05.01.18.37	852,12	0,00	852,12	0,00	0,00
U	R	2016	607	1.10	1.01.01.02.002	1.05.01.18.37	248,63	0,00	248,63	0,00	0,00
U	R	2016	611	1.10	1.02.01.01.001	1.05.01.18.47	441,21	0,00	441,21	0,00	0,00
U	R	2016	612	1.10	1.01.02.01.001.02	1.05.01.18.47	1.323,99	0,00	1.323,99	0,00	0,00
U	R	2016	613	1.10	1.01.01.02.002	1.05.01.18.47	142,83	0,00	142,83	0,00	0,00
U	R	2016	617	1.10	1.02.01.01.001	1.05.01.18.47	427,58	0,00	427,58	0,00	0,00
U	R	2016	618	1.10	1.01.02.01.001.02	1.05.01.18.47	1.283,63	0,00	1.283,63	0,00	0,00
U	R	2016	619	1.10	1.01.01.02.002	1.05.01.18.47	126,96	0,00	126,96	0,00	0,00
U	R	2016	1010	1.01	1.03.02.05.005	1.06.01	811,10	-39,80	771,30	0,00	0,00
U	R	2016	1012	1.01	1.03.02.99.999.01	1.05.01.01	10,00	0,00	10,00	0,00	0,00
U	R	2016	1015	1.01	1.03.02.05.005	1.06.02.07	50,00	-18,40	31,60	0,00	0,00
U	R	2016	1029	1.01	1.03.02.09.006	1.06.01	304,99	0,00	304,99	0,00	0,00
U	R	2016	1049	1.20	1.01.02.01.001.02	1.05.04.29.04	1.446,75	0,00	1.446,75	0,00	0,00
U	R	2016	1053	1.20	1.01.02.01.001.02	1.05.04.29.04	1.442,82	0,00	1.442,82	0,00	0,00
U	R	2016	1065	1.07	1.03.01.02.999.03	1.06.01	800,93	0,00	800,93	0,00	0,00
U	R	2016	1072	1.01	7.01.02.02.001	0.99	20,46	0,00	20,46	0,00	0,00
U	R	2016	1121	1.06	7.01.02.02.001	0.99	12,55	0,00	12,55	0,00	0,00
U	R	2016	1137	1.07	1.03.02.02.001.01	1.05.01.01	393,45	0,00	393,45	0,00	0,00
U	R	2016	1167	1.02	7.01.02.02.001	0.99	19,74	0,00	19,74	0,00	0,00
U	R	2016	1195	1.11	7.01.02.02.001	0.99	12,66	0,00	12,66	0,00	0,00
U	R	2016	1247	1.20	7.01.02.02.001	0.99	32,92	0,00	32,92	0,00	0,00
U	R	2016	1261	1.20	1.03.02.07.008	1.06.01	287,92	0,00	287,92	0,00	0,00
U	R	2016	1262	1.20	1.03.02.07.008	1.06.01	515,33	0,00	515,33	0,00	0,00
U	R	2016	1264	1.20	1.03.02.07.002.01	1.05.04.24.02	1.388,20	0,00	1.388,20	0,00	0,00
U	R	2016	1268	1.20	1.03.01.02.999.01	1.05.04.02.01	345,20	-282,16	63,04	0,00	0,00
U	R	2016	1277	1.20	1.03.02.99.999.03	1.06.01	701,50	0,00	701,50	0,00	0,00
U	R	2016	1317	0.02.03	1.03.02.07.006	1.06.01	7.964,30	0,00	7.964,30	0,00	2.449,50
U	R	2016	1370	1.05	1.03.02.02.001.01	1.05.06.03.02	95,20	0,00	95,20	0,00	0,00
U	R	2016	1396	1.03	2.02.01.04.002	1.06.01	200,20	0,00	200,20	0,00	0,00
U	R	2016	1404	1.19.001	1.03.02.07.002.01	1.05.01.99.01	416,63	0,00	416,63	0,00	0,00
U	R	2016	1431	1.02	1.03.02.09.004	1.06.01	85,28	0,00	85,28	0,00	85,28
U	R	2016	1455	1.09	7.01.02.02.001	0.99	16,97	0,00	16,97	0,00	0,00
U	R	2016	1458	1.09	1.03.02.99.999.03	1.06.01	1.237,09	0,00	1.237,09	0,00	0,00
U	R	2016	1459	1.09	1.03.02.99.999.03	1.06.01	5.009,52	0,00	5.009,52	0,00	0,00
U	R	2016	1460	1.09	1.03.02.99.999.03	1.06.01	16,53	0,00	16,53	0,00	0,00
U	R	2016	1466	1.09	1.03.02.09.004	1.06.01	458,67	0,00	458,67	0,00	0,00
U	R	2016	1467	1.09	1.03.02.09.004	1.06.01	1.773,07	0,00	1.773,07	0,00	0,00
U	R	2016	1468	1.09	1.03.02.09.004	1.06.01	51,03	0,00	51,03	0,00	0,00
U	R	2016	1469	1.09	1.03.02.09.004	1.06.01	1.038,59	0,00	1.038,59	0,00	0,00
U	R	2016	1470	1.09	1.03.02.09.004	1.06.01	372,11	0,00	372,11	0,00	0,00
U	R	2016	1471	1.09	1.03.02.99.009.01	1.06.01	1.412,85	0,00	1.412,85	0,00	0,00
U	R	2016	1472	1.09	1.03.02.13.002	1.06.01	12.451,92	0,00	12.451,92	0,00	0,00
U	R	2016	1504	1.20	1.02.01.01.001	1.05.04.29.04	482,19	0,00	482,19	0,00	0,00
U	R	2016	1506	1.20	1.02.01.01.001	1.05.04.29.04	480,86	0,00	480,86	0,00	0,00
U	R	2016	1509	1.20	1.02.01.01.001	1.05.04.33.04	444,45	0,00	444,45	0,00	0,00
U	R	2016	1510	1.20	1.02.01.01.001	1.05.04.23.04	482,63	0,00	482,63	0,00	0,00
U	R	2016	1515	1.03	1.03.02.09.004	1.06.01	976,00	0,00	976,00	0,00	0,00
U	R	2016	1518	1.03	1.03.02.09.004	1.06.01	1.830,00	0,00	1.830,00	0,00	0,00
U	R	2016	1520	1.03	1.03.02.09.004	1.06.01	317,20	0,00	317,20	0,00	0,00
U	R	2016	1522	1.03	1.03.02.09.004	1.06.01	730,00	-455,00	275,00	0,00	0,00
U	R	2016	1525	1.03	1.03.02.09.004	1.06.01	353,80	-353,80	0,00	0,00	0,00
U	R	2016	1526	1.03	1.03.02.09.004	1.06.01	1.073,55	0,00	1.073,55	0,00	0,00
U	R	2016	1528	1.03	1.03.02.13.001	1.06.01	475,80	0,00	475,80	0,00	0,00
U	R	2016	1587	1.04	1.02.01.01.001	1.05.06.03.02	140,26	0,00	140,26	0,00	0,00
U	R	2016	1588	1.04	1.02.01.01.001	1.05.03.34.06	50,08	0,00	50,08	0,00	0,00
U	R	2016	1592	1.20	1.01.02.01.001.02	1.05.04.24.03	1.008,34	0,00	1.008,34	0,00	0,00
U	R	2016	1593	1.20	1.02.01.01.001	1.05.04.24.03	336,07	0,00	336,07	0,00	0,00
U	R	2016	1604	1.20	1.01.02.01.001.02	1.05.04.24.03	1.012,70	0,00	1.012,70	0,00	0,00
U	R	2016	1605	1.20	1.02.01.01.001	1.05.04.24.03	337,53	0,00	337,53	0,00	0,00
U	R	2016	1614	1.12	1.03.02.07.001	1.06.99	7.747,58	0,00	7.747,58	0,00	0,00
U	R	2016	1661	0.01.05	7.01.02.02.001	0.99	25,32	0,00	25,32	0,00	0,00
U	R	2016	1672	1.02	1.02.01.01.001	1.05.03.37.01	446,17	0,00	446,17	0,00	0,00
U	R	2016	1673	1.02	1.02.01.01.001	1.05.03.37.01	375,62	0,00	375,62	0,00	0,00
U	R	2016	1719	1.20	1.01.02.01.001.02	1.05.04.49.03	278,89	0,00	278,89	0,00	0,00
U	R	2016	1720	1.20	1.02.01.01.001	1.05.04.49.03	92,96	0,00	92,96	0,00	0,00
U	R	2016	1730	1.16	1.03.02.07.008	1.06.01	184,04	0,00	184,04	0,00	0,00
U	R	2016	1771	1.12	1.03.01.01.002	1.05.04.02.03	6,10	-6,10	0,00	0,00	0,00
U	R	2016	1808	1.04	1.03.02.13.001	1.06.01	845,38	0,00	845,38	0,00	39,84
U	R	2016	1816	1.05	1.03.02.07.008	1.06.01	244,67	0,00	244,67	0,00	0,00
U	R	2016	1862	1.12	1.03.01.02.007	1.06.01	9,71	0,00	9,71	0,00	0,00
U	R	2016	1897	1.19.003	1.03.01.02.002.01	1.06.02.06	103,67	0,00	103,67	0,00	0,00
U	R	2016	1899	1.19.003	1.03.02.09.001.01	1.06.02.06	370,53	0,00	370,53	0,00	0,00
U	R	2016	1904	1.19.001	1.03.02.05.004.02	1.06.02.05	9.005,02	0,00	9.005,02	0,00	0,00
U	R	2016	1918	1.14	1.03.02.02.001.01	1.05.01.95.04	200,00	-200,00	0,00	0,00	0,00

E/U	C/R	Anno Imp.	Num. Imp.	C.R.A.	Capitolo	Obiet./Funz.	Imp.Deliberato	Imp.Variazione	Imp.Finale delib.	Imp. da liquidare	Imp.da emettere
U	R	2016	1957	0.02.03	1.03.02.07.006	1.06.01	12.478,16	0,00	12.478,16	0,00	0,00
U	R	2016	1970	0.01.04	1.03.02.04.999	1.08.01	6.706,11	0,00	6.706,11	0,00	0,00
U	R	2016	1994	1.20	1.03.02.02.004.01	1.05.04.24.03	64,84	-64,84	0,00	0,00	0,00
U	R	2016	2003	1.20	1.03.02.07.008	1.06.01	399,09	0,00	399,09	0,00	0,00
U	R	2016	2083	1.07	1.03.01.02.007	1.05.01.95.03	241,32	-241,32	0,00	0,00	0,00
U	R	2016	2142	1.01	1.03.02.05.004.02	1.06.02.07	12.686,35	0,00	12.686,35	0,00	0,00
U	R	2016	2143	1.01	1.03.02.05.004.01	1.06.01	34.755,89	0,00	34.755,89	0,00	0,00
U	R	2016	2212	1.15	1.01.02.01.001.02	1.05.04.90	1.490,99	0,00	1.490,99	0,00	0,00
U	R	2016	2213	1.15	1.02.01.01.001	1.05.04.90	496,94	0,00	496,94	0,00	0,00
U	R	2016	2216	1.15	1.01.02.01.001.02	1.05.04.37.04	1.338,65	0,00	1.338,65	0,00	0,00
U	R	2016	2217	1.15	1.02.01.01.001	1.05.04.37.04	446,17	0,00	446,17	0,00	0,00
U	R	2016	2220	1.15	1.01.02.01.001.02	1.05.04.37.04	1.338,65	0,00	1.338,65	0,00	0,00
U	R	2016	2221	1.15	1.02.01.01.001	1.05.04.37.04	446,17	0,00	446,17	0,00	0,00
U	R	2016	2224	1.02	7.01.02.02.001	0.99	20,10	0,00	20,10	0,00	0,00
U	R	2016	2323	1.14	1.03.02.13.999.02	1.06.01	2.318,00	0,00	2.318,00	0,00	0,00
U	R	2016	2329	0.02.04	1.03.02.07.002.02	1.06.01	47,61	0,00	47,61	0,00	47,61
U	R	2016	2333	1.09	1.03.02.05.004.01	1.06.01	279,67	0,00	279,67	0,00	0,00
U	R	2016	2353	1.14	1.03.02.13.999.02	1.06.01	447,74	0,00	447,74	0,00	0,00
U	R	2016	2380	1.06	1.03.02.02.004.01	1.05.02.78	127,40	0,00	127,40	0,00	127,40
U	R	2016	2435	1.03	1.03.02.05.001	1.06.01	2.588,79	0,00	2.588,79	0,00	0,00
U	R	2016	2450	1.11	1.03.02.13.999.02	1.06.01	25,51	-25,50	0,01	0,00	0,00
U	R	2016	2452	1.07	7.01.02.01.001	0.99	265,71	0,00	265,71	0,00	0,00
U	R	2016	2463	1.02	1.03.02.99.999.01	1.05.03.04.05	403,30	-403,30	0,00	0,00	0,00
U	R	2016	2485	1.06	1.03.02.19.005	1.06.01	854,00	0,00	854,00	0,00	0,00
U	R	2016	2487	1.16	1.03.02.13.999.02	1.06.01	229,36	0,00	229,36	0,00	0,00
U	R	2016	2644	1.06	1.03.02.19.005	1.05.01.03.10	14.664,40	0,00	14.664,40	0,00	0,00
U	R	2016	2680	1.14	1.03.02.99.999.02	1.05.06.05.01	100,00	0,00	100,00	0,00	0,00
U	R	2016	2707	0.02.03	1.03.02.07.006	1.06.01	1.002,84	0,00	1.002,84	0,00	0,00
U	R	2016	2808	1.06	7.01.02.02.001	0.99	12,55	0,00	12,55	0,00	0,00
U	R	2016	2829	1.12	1.03.02.13.002	1.06.01	3.656,85	0,00	3.656,85	0,00	0,00
U	R	2016	2866	1.12	1.03.02.13.999.01	1.06.01	2,01	-2,01	0,00	0,00	0,00
U	R	2016	2869	1.11	7.01.02.02.001	0.99	26,03	0,00	26,03	0,00	0,00
U	R	2016	2884	1.20	7.01.02.02.001	0.99	32,92	0,00	32,92	0,00	0,00
U	R	2016	2910	1.01	1.03.02.13.002	1.06.01	5.192,92	0,00	5.192,92	0,00	151,44
U	R	2016	2911	1.01	1.03.02.09.004	1.06.01	3.041,04	-0,03	3.041,01	0,00	88,49
U	R	2016	2954	1.04	1.03.02.05.001	1.06.01	367,43	0,00	367,43	0,00	0,00
U	R	2016	2956	1.20	1.03.01.02.999.03	1.06.01	68,36	0,00	68,36	0,00	0,00
U	R	2016	2957	1.20	1.03.01.02.999.03	1.05.04.03.04	125,80	0,00	125,80	0,00	0,00
U	R	2016	3000	1.03	1.03.02.99.009.01	1.06.01	1.647,00	0,00	1.647,00	0,00	0,00
U	R	2016	3009	1.19.001	1.03.02.07.002.01	1.06.02.05	407,24	0,00	407,24	0,00	0,00
U	R	2016	3011	1.06	1.03.02.13.002	1.06.01	3.714,90	0,00	3.714,90	0,00	0,00
U	R	2016	3042	1.20	1.01.02.01.001.02	1.05.04.29.03	1.447,18	0,00	1.447,18	0,00	0,00
U	R	2016	3044	1.20	1.02.01.01.001	1.05.04.29.03	482,34	0,00	482,34	0,00	0,00
U	R	2016	3070	1.20	1.01.02.01.001.02	1.05.02.89	613,53	0,00	613,53	0,00	0,00
U	R	2016	3071	1.20	1.02.01.01.001	1.05.02.89	204,50	0,00	204,50	0,00	0,00
U	R	2016	3080	1.20	1.01.02.01.001.02	1.05.04.03.06	1.344,31	0,00	1.344,31	0,00	0,00
U	R	2016	3081	1.20	1.02.01.01.001	1.05.04.03.06	448,06	0,00	448,06	0,00	0,00
U	R	2016	3088	1.03	1.03.02.09.004	1.06.01	1.098,00	0,00	1.098,00	0,00	1.098,00
U	R	2016	3090	1.14	1.03.02.99.999.02	1.05.04.16.01	75,00	0,00	75,00	0,00	0,00
U	R	2016	3195	1.03	1.03.02.05.004.01	1.06.01	23.173,36	-185,44	22.987,92	0,00	0,00
U	R	2016	3243	1.02	7.01.99.99.999.01	0.99	80,00	0,00	80,00	0,00	80,00
U	R	2016	3255	0.02.04	1.03.02.16.002	1.06.01	160,88	0,00	160,88	0,00	0,00
U	R	2016	3327	1.14	1.01.01.02.002	1.05.06.05.01	1.540,00	0,00	1.540,00	0,00	0,00
U	R	2016	3329	1.14	1.01.01.02.002	1.05.06.05.01	1.540,00	0,00	1.540,00	0,00	0,00
U	R	2016	3374	1.09	7.01.02.02.001	0.99	16,97	0,00	16,97	0,00	0,00
U	R	2016	3400	1.07	1.03.02.02.001.01	1.05.01.01	865,44	0,00	865,44	0,00	0,00
U	R	2016	3440	1.20	1.01.02.01.001.02	1.05.04.03.04	1.123,81	0,00	1.123,81	0,00	0,00
U	R	2016	3441	1.20	1.02.01.01.001	1.05.04.03.04	374,57	0,00	374,57	0,00	0,00
U	R	2016	3446	1.20	1.01.02.01.001.02	1.05.04.03.04	1.121,64	0,00	1.121,64	0,00	0,00
U	R	2016	3447	1.20	1.02.01.01.001	1.05.04.03.04	373,84	0,00	373,84	0,00	0,00
U	R	2016	3490	1.02	1.03.02.09.008	1.02.03.02	43.357,45	0,00	43.357,45	0,00	0,00
U	R	2016	3493	1.19.001	1.01.01.01.004.01	1.05.02.66	649,01	0,00	649,01	0,00	0,00
U	R	2016	3494	1.19.001	1.01.02.01.001.01	1.05.02.66	155,07	0,00	155,07	0,00	0,00
U	R	2016	3495	1.19.001	1.03.02.17.002	1.06.02.05	4,50	0,00	4,50	0,00	0,00
U	R	2016	3502	1.07	1.03.02.11.999	1.05.01.01	171,20	0,00	171,20	0,00	0,00
U	R	2016	3554	1.20	1.03.02.02.004.01	1.05.04.23.04	7,39	-7,39	0,00	0,00	0,00
U	R	2016	3591	1.01	2.02.01.09.002	1.02.03.01	240,79	0,00	240,79	0,00	240,79
U	R	2016	3654	1.01	1.03.02.05.001	1.06.02.07	83,75	-15,74	68,01	0,00	0,00
U	R	2016	3655	1.01	1.03.02.05.001	1.06.01	2.800,00	-173,30	2.626,70	0,00	0,00
U	R	2016	3665	0.02.04	1.03.02.99.009.01	1.06.01	1.703,16	0,00	1.703,16	0,00	0,00
U	R	2016	3666	0.02.04	1.03.02.07.002.02	1.06.01	7,03	0,00	7,03	0,00	0,00
U	R	2016	3688	1.20	1.03.02.99.999.03	1.06.01	701,50	0,00	701,50	0,00	0,00
U	R	2016	3893	1.10	1.03.02.05.001	1.06.01	588,53	0,00	588,53	0,00	0,00
U	R	2016	4013	1.16	1.02.01.06.001	1.06.01	1.865,35	0,00	1.865,35	0,00	1.865,35
U	R	2016	4058	1.16	1.03.02.02.001.01	1.05.04.95	1.071,03	0,00	1.071,03	0,00	0,00
U	R	2016	4191	1.06	1.03.02.05.002	1.06.01	120,68	0,00	120,68	0,00	0,00
U	R	2016	4227	0.01.05	7.01.02.02.001	0.99	25,34	0,00	25,34	0,00	0,00

E/U	C/R	Anno Imp.	Num. Imp.	C.R.A.	Capitolo	Obiet./Funz.	Imp.Deliberato	Imp.Variazione	Imp.Finale delib.	Imp. da liquidare	Imp.da emettere
U	R	2016	4265	0.01.05	1.01.02.01.001.02	1.08.01	985,24	0,00	985,24	0,00	0,00
U	R	2016	4266	0.01.05	1.02.01.01.001	1.08.01	328,37	0,00	328,37	0,00	0,00
U	R	2016	4276	1.14	1.03.02.99.999.02	1.05.05.08	4.050,00	0,00	4.050,00	0,00	0,00
U	R	2016	4283	1.05	1.03.02.02.004.01	1.05.01.01	21,20	0,00	21,20	0,00	0,00
U	R	2016	4300	1.02	1.03.02.05.001	1.06.01	101,56	0,00	101,56	0,00	101,56
U	R	2016	4356	1.02	1.03.02.13.002	1.06.01	9.607,50	0,00	9.607,50	0,00	0,00
U	R	2016	4359	1.02	1.03.02.13.002	1.06.01	15.372,00	0,00	15.372,00	0,00	0,00
U	R	2016	4397	1.03	1.01.01.01.009	1.05.06.03.02	2.826,68	0,00	2.826,68	0,00	0,00
U	R	2016	4521	1.03	1.03.02.13.002	1.06.02.02	2.024,05	0,00	2.024,05	0,00	0,00
U	R	2016	4524	1.03	1.03.02.99.999.03	1.06.02.02	843,05	0,00	843,05	0,00	0,00
U	R	2016	4532	1.03	1.03.02.05.004.02	1.06.02.02	4.281,07	-1.379,42	2.901,65	0,00	0,00
U	R	2016	4540	1.03	1.03.02.09.004	1.06.02.02	156,10	0,00	156,10	0,00	0,00
U	R	2016	4611	1.15	1.03.02.99.999.01	1.05.01.01	48,81	0,00	48,81	0,00	0,00
U	R	2016	4636	1.20	7.01.02.02.001	0.99	32,92	0,00	32,92	0,00	0,00
U	R	2016	4700	1.19.001	1.03.01.02.007	1.05.03.37.01	111.686,25	-365,89	111.320,36	0,00	0,00
U	R	2016	4713	1.07	1.03.02.02.004.01	1.05.01.23.20	0,70	-0,70	0,00	0,00	0,00
U	R	2016	4747	0.02.04	1.03.02.07.008	1.06.01	109,80	0,00	109,80	0,00	0,00
U	R	2016	4748	0.02.04	1.03.01.02.001	1.06.01	569,23	0,00	569,23	0,00	0,00
U	R	2016	4750	0.02.04	1.03.02.05.001	1.06.01	969,95	0,00	969,95	0,00	0,00
U	R	2016	4764	1.20	1.03.02.99.999.01	1.05.04.03.05	100.807,20	0,00	100.807,20	0,00	100.807,20
U	R	2016	4784	1.02	7.01.02.02.001	0.99	19,92	0,00	19,92	0,00	0,00
U	R	2016	4789	1.06	7.01.02.02.001	0.99	12,55	0,00	12,55	0,00	0,00
U	R	2016	4790	1.14	1.03.02.99.999.02	1.06.01	200,00	0,00	200,00	0,00	0,00
U	R	2016	4793	1.11	7.01.02.02.001	0.99	12,66	0,00	12,66	0,00	0,00
U	R	2016	4801	0.02.03	1.03.02.07.006	1.06.05.04	29.890,00	0,00	29.890,00	0,00	0,00
U	R	2016	4827	1.07	1.03.02.99.999.01	1.05.01.01	30,74	0,00	30,74	0,00	0,00
U	R	2016	4850	1.01	1.03.01.02.999.03	1.05.01.01	15,89	0,00	15,89	0,00	15,89
U	R	2016	4852	1.01	1.03.01.02.006	1.05.02.45	46,35	0,00	46,35	0,00	46,35
U	R	2016	4869	1.04	1.03.02.09.004	1.05.01.18.05	1.281,00	0,00	1.281,00	0,00	0,00
U	R	2016	4884	1.12	1.03.01.02.001	1.05.01.01	347,70	0,00	347,70	0,00	0,00
U	R	2016	4901	1.12	1.03.02.02.004.01	1.05.01.23.01	4.453,00	0,00	4.453,00	0,00	0,00
U	R	2016	4921	0.02.03	1.03.02.19.007	1.06.01	294,22	0,00	294,22	0,00	0,00
U	R	2016	4950	1.15	1.03.01.02.006	1.05.03.15.01	15,25	0,00	15,25	0,00	0,00
U	R	2016	5006	1.01	1.03.01.02.007	1.06.02.07	396,50	0,00	396,50	0,00	0,00
U	R	2016	5007	1.12	1.01.02.01.001.02	1.05.04.28.01	1.184,86	0,00	1.184,86	0,00	0,00
U	R	2016	5008	1.12	1.02.01.01.001	1.05.04.28.01	394,92	0,00	394,92	0,00	0,00
U	R	2016	5026	1.02	1.03.02.09.004	1.06.01	1.939,80	0,00	1.939,80	0,00	0,00
U	R	2016	5048	1.09	7.01.02.02.001	0.99	32,82	0,00	32,82	0,00	0,00
U	R	2016	5066	1.19.001	1.03.02.07.008	1.06.05.01	305,00	0,00	305,00	0,00	0,00
U	R	2016	5087	1.20	1.04.01.01.013.03	1.05.04.49.03	174.517,00	0,00	174.517,00	0,00	0,00
U	R	2016	5090	1.20	1.04.01.01.013.03	1.05.04.49.03	80.190,00	0,00	80.190,00	0,00	0,00
U	R	2016	5173	1.20	1.01.02.01.001.02	1.05.04.29.03	938,33	0,00	938,33	0,00	0,00
U	R	2016	5174	1.20	1.02.01.01.001	1.05.04.29.03	312,74	0,00	312,74	0,00	0,00
U	R	2016	5228	1.05	1.03.02.02.001.01	1.05.02.14.04	235,13	0,00	235,13	0,00	0,00
U	R	2016	5234	1.10	1.03.02.05.002	1.06.01	2.083,98	0,00	2.083,98	0,00	2.083,98
U	R	2016	5246	1.04	1.01.02.01.001.02	1.05.03.37.01	861,46	0,00	861,46	0,00	0,00
U	R	2016	5247	1.04	1.02.01.01.001	1.05.03.37.01	289,08	0,00	289,08	0,00	0,00
U	R	2016	5252	1.04	1.02.01.01.001	1.05.02.10.10	393,03	0,00	393,03	0,00	0,00
U	R	2016	5263	1.14	1.01.02.01.001.02	1.05.04.16.01	1.433,37	0,00	1.433,37	0,00	0,00
U	R	2016	5265	1.14	1.02.01.01.001	1.05.04.16.01	477,70	0,00	477,70	0,00	0,00
U	R	2016	5268	1.14	1.01.01.02.002	1.05.04.16.01	1.540,00	0,00	1.540,00	0,00	0,00
U	R	2016	5288	1.20	1.01.02.01.001.02	1.05.04.29.04	1.448,49	0,00	1.448,49	0,00	0,00
U	R	2016	5291	1.20	1.02.01.01.001	1.05.04.29.04	482,77	0,00	482,77	0,00	0,00
U	R	2016	5354	1.06	1.01.02.01.001.02	1.05.02.10.14	1.515,51	0,00	1.515,51	0,00	0,00
U	R	2016	5356	1.06	1.02.01.01.001	1.05.02.10.14	505,08	0,00	505,08	0,00	0,00
U	R	2016	5359	1.15	1.03.01.02.006	1.05.03.15.05	14,64	0,00	14,64	0,00	0,00
U	R	2016	5373	1.10	1.02.01.01.001	1.05.01.18.47	390,41	0,00	390,41	0,00	0,00
U	R	2016	5374	1.10	1.01.02.01.001.02	1.05.01.18.47	1.171,33	0,00	1.171,33	0,00	0,00
U	R	2016	5375	1.10	1.01.01.02.002	1.05.01.18.47	216,89	0,00	216,89	0,00	0,00
U	R	2016	5454	1.15	1.03.01.02.999.03	1.05.01.95.04	581,30	0,00	581,30	0,00	581,30
U	R	2016	5524	1.06	1.01.02.01.001.02	1.05.04.37.04	1.346,51	0,00	1.346,51	0,00	0,00
U	R	2016	5525	1.06	1.02.01.01.001	1.05.04.37.04	448,79	0,00	448,79	0,00	0,00
U	R	2016	5528	1.06	1.01.02.01.001.02	1.05.02.73	1.321,34	0,00	1.321,34	0,00	0,00
U	R	2016	5529	1.06	1.02.01.01.001	1.05.02.73	440,29	0,00	440,29	0,00	0,00
U	R	2016	5552	1.19.001	1.02.01.01.001	1.05.02.66	55,17	0,00	55,17	0,00	0,00
U	R	2016	5592	0.01.05	7.01.02.02.001	0.99	25,32	0,00	25,32	0,00	0,00
U	R	2016	5599	1.14	1.03.02.99.999.02	1.05.04.16.04	75,00	0,00	75,00	0,00	0,00
U	R	2016	5600	1.14	1.03.02.99.999.02	1.05.04.16.04	150,00	0,00	150,00	0,00	0,00
U	R	2016	5718	1.20	1.03.02.02.004.01	1.05.04.23.04	1.781,20	0,00	1.781,20	0,00	0,00
U	R	2016	5728	1.19.001	1.03.02.07.008	1.06.01	600,00	-27,08	572,92	0,00	0,00
U	R	2016	5783	1.19.001	1.03.02.02.001.01	1.05.01.01	522,41	0,00	522,41	0,00	0,00
U	R	2016	5908	1.03	1.03.02.09.004	1.06.02.02	634,40	0,00	634,40	0,00	0,00
U	R	2016	5921	1.04	1.03.02.19.005	1.06.01	27,00	0,00	27,00	0,00	0,00
U	R	2016	5922	1.04	1.03.02.05.002	1.06.01	4,88	0,00	4,88	0,00	0,00
U	R	2016	5933	1.02	1.03.02.13.001	1.06.01	431,88	0,00	431,88	0,00	0,00
U	R	2016	5941	1.02	1.03.02.13.999.02	1.06.01	1.129,72	-844,24	285,48	0,00	0,00
U	R	2016	5952	1.02	1.03.02.99.999.01	1.05.01.18.39	488,00	-213,50	274,50	0,00	0,00

E/U	C/R	Anno Imp.	Num. Imp.	C.R.A.	Capitolo	Obiet./Funz.	Imp.Deliberato	Imp.Variazione	Imp.Finale delib.	Imp. da liquidare	Imp.da emettere
U	R	2016	6020	1.19.001	1.03.01.02.008	1.06.02.05	5.429,00	0,00	5.429,00	0,00	5.429,00
U	R	2016	6044	1.10	1.03.02.09.004	1.05.03.03.12	997,02	0,00	997,02	0,00	0,00
U	R	2016	6063	1.03	1.03.02.02.001.01	1.05.06.01.02	2.241,19	0,00	2.241,19	0,00	0,00
U	R	2016	6084	1.16	1.03.02.07.006	1.06.01	4.880,00	0,00	4.880,00	0,00	0,00
U	R	2016	6103	1.03	1.03.02.09.004	1.06.02.02	322,54	0,00	322,54	0,00	0,00
U	R	2016	6243	1.14	1.01.02.01.001.02	1.05.03.15.08	1.122,50	0,00	1.122,50	0,00	0,00
U	R	2016	6244	1.14	1.02.01.01.001	1.05.03.15.08	374,14	0,00	374,14	0,00	0,00
U	R	2016	780	1.04	1.01.02.01.001.02	1.05.02.10.10	1.179,19	0,00	1.179,19	0,00	0,00
U	R	2016	834	1.20	1.01.02.01.001.02	1.05.04.33.04	1.333,69	0,00	1.333,69	0,00	0,00
U	R	2016	839	1.20	1.01.02.01.001.02	1.05.04.23.04	1.448,07	0,00	1.448,07	0,00	0,00
U	R	2016	844	1.20	1.01.02.01.001.02	1.05.04.37.04	1.011,84	0,00	1.011,84	0,00	0,00
U	R	2016	849	1.20	1.01.02.01.001.02	1.05.04.20.04	869,22	0,00	869,22	0,00	0,00
U	R	2016	884	0.01.05	1.01.02.01.001.02	1.08.01	851,96	0,00	851,96	0,00	0,00
U	R	2016	885	0.01.05	1.02.01.01.001	1.08.01	283,95	0,00	283,95	0,00	0,00
U	R	2016	889	0.01.05	1.01.02.01.001.02	1.08.01	851,96	0,00	851,96	0,00	0,00
U	R	2016	901	1.07	1.03.02.02.001.01	1.05.01.01	120,00	0,00	120,00	0,00	0,00
U	R	2016	905	1.04	1.03.02.05.002	1.06.01	297,61	0,00	297,61	0,00	0,00
U	R	2016	918	1.07	1.03.02.02.001.01	1.05.01.01	840,77	0,00	840,77	0,00	0,00
U	R	2016	6259	1.20	1.01.02.01.001.02	1.05.04.48.02	1.447,63	0,00	1.447,63	0,00	0,00
U	R	2016	6261	1.20	1.02.01.01.001	1.05.04.48.02	482,48	0,00	482,48	0,00	0,00
U	R	2016	6274	1.20	1.01.02.01.001.02	1.05.04.45.02	360,06	0,00	360,06	0,00	0,00
U	R	2016	6277	1.20	1.02.01.01.001	1.05.04.45.02	120,01	0,00	120,01	0,00	0,00
U	R	2016	6352	1.02	7.01.02.02.001	0.99	42,37	0,00	42,37	0,00	0,00
U	R	2016	6371	1.20	7.01.02.02.001	0.99	32,92	0,00	32,92	0,00	0,00
U	R	2016	6436	1.11	7.01.02.02.001	0.99	12,66	0,00	12,66	0,00	0,00
U	R	2016	6455	1.02	1.03.02.99.999.01	1.05.04.32	14.932,80	0,00	14.932,80	0,00	10.961,70
U	R	2016	6513	1.14	1.03.02.99.999.01	1.05.06.05.01	713,98	-713,98	0,00	0,00	0,00
U	R	2016	6557	0.02.03	1.03.02.07.006	1.06.01	3.050,00	0,00	3.050,00	0,00	0,00
U	R	2016	6576	1.09	7.01.02.02.001	0.99	32,82	0,00	32,82	0,00	0,00
U	R	2016	6615	0.01.05	7.01.02.02.001	0.99	25,32	0,00	25,32	0,00	0,00
U	R	2016	6632	1.02	1.04.02.03.003	1.05.06.04.01	9.703,35	0,00	9.703,35	0,00	0,00
U	R	2016	6729	1.14	1.03.02.99.999.01	1.06.01	179,69	0,00	179,69	0,00	0,00
U	R	2016	6755	0.02.03	1.03.02.07.006	1.06.05.04	2.379,00	0,00	2.379,00	0,00	0,00
U	R	2016	6794	1.03	1.03.02.02.001.01	1.05.04.16.01	1.409,01	0,00	1.409,01	0,00	0,00
U	R	2016	6856	1.02	1.03.01.01.002	1.05.02.68	1.300,85	-122,05	1.178,80	0,00	0,00
U	R	2016	6885	1.04	1.01.02.01.001.02	1.05.02.10.10	896,81	0,00	896,81	0,00	0,00
U	R	2016	6887	1.04	1.02.01.01.001	1.05.02.10.10	298,90	0,00	298,90	0,00	0,00
U	R	2016	6924	1.07	1.03.02.05.006	1.06.01	6.457,02	0,00	6.457,02	0,00	0,00
U	R	2016	7041	1.15	1.03.01.02.006	1.05.04.03.02	30,50	0,00	30,50	0,00	0,00
U	R	2016	7053	0.02.03	1.03.02.05.003	1.06.04	5.494,94	-5.494,94	0,00	0,00	0,00
U	R	2016	7068	1.02	1.03.02.02.001.01	1.05.06.02.04	31,26	0,00	31,26	0,00	0,00
U	R	2016	7218	1.10	1.03.02.13.002	1.06.01	7.440,76	0,00	7.440,76	0,00	0,00
U	R	2016	7225	1.02	1.03.02.09.004	1.06.01	1.647,00	-896,70	750,30	0,00	0,00
U	R	2016	7242	1.10	1.03.02.99.999.03	1.06.01	338,75	0,00	338,75	0,00	0,00
U	R	2016	7262	1.10	1.03.02.13.999.01	1.05.03.03.12	357,56	0,00	357,56	0,00	0,00
U	R	2016	7276	1.12	1.03.02.05.002	1.06.01	194,14	0,00	194,14	0,00	0,00
U	R	2016	7281	1.10	1.03.02.99.999.03	1.05.03.03.12	61,39	0,00	61,39	0,00	0,00
U	R	2016	7291	1.10	1.03.02.13.002	1.05.03.03.12	1.123,99	0,00	1.123,99	0,00	0,00
U	R	2016	7295	1.10	1.03.02.13.002	1.05.03.03.12	172,06	0,00	172,06	0,00	0,00
U	R	2016	7297	1.10	1.03.02.13.002	1.06.01	1.185,28	0,00	1.185,28	0,00	0,00
U	R	2016	7317	1.11	1.03.02.13.002	1.06.01	177,03	0,00	177,03	0,00	177,03
U	R	2016	7325	1.14	1.03.02.02.001.01	1.05.02.61	360,87	0,00	360,87	0,00	0,00
U	R	2016	7353	1.06	1.03.02.13.002	1.06.01	1.047,71	0,00	1.047,71	0,00	0,00
U	R	2016	7366	1.02	1.03.02.02.001.01	1.05.03.15.04	516,30	0,00	516,30	0,00	0,00
U	R	2016	7406	1.15	1.03.01.02.006	1.05.04.02.03	14,64	0,00	14,64	0,00	0,00
U	R	2016	7526	1.01	1.03.01.02.002.01	1.05.02.45	37,57	0,00	37,57	0,00	0,00
U	R	2016	7579	1.03	1.03.01.02.999.03	1.06.02.02	480,68	0,00	480,68	0,00	0,00
U	R	2016	7606	1.04	1.03.02.13.999.02	1.06.01	622,20	0,00	622,20	0,00	0,00
U	R	2016	7633	1.16	1.03.02.05.001	1.06.01	48,05	0,00	48,05	0,00	0,00
U	R	2016	7746	1.16	1.03.02.05.002	1.06.01	304,17	-3,87	300,30	0,00	0,00
U	R	2016	7775	1.10	1.03.02.09.004	1.05.03.03.12	3.802,00	-3.802,00	0,00	0,00	0,00
U	R	2016	7776	1.10	1.03.02.09.004	1.05.03.03.12	4.880,00	0,00	4.880,00	0,00	0,00
U	R	2016	7962	1.05	1.03.02.02.001.01	1.05.01.94.04	69,90	0,00	69,90	0,00	0,00
U	R	2016	7993	1.02	1.03.02.99.999.03	1.06.01	585,60	0,00	585,60	0,00	585,60
U	R	2016	8089	1.02	7.01.02.02.001	0.99	41,92	0,00	41,92	0,00	0,00
U	R	2016	8092	1.05	1.03.02.13.002	1.06.02.01	2.690,80	0,00	2.690,80	0,00	0,00
U	R	2016	8117	1.01	7.01.02.02.001	0.99	20,46	0,00	20,46	0,00	0,00
U	R	2016	8119	1.02	1.03.02.99.999.01	1.05.04.03.04	17.568,00	0,00	17.568,00	0,00	4.392,00
U	R	2016	8120	1.04	1.03.02.05.006	1.06.01	3.859,01	0,00	3.859,01	0,00	0,00
U	R	2016	8143	1.20	7.01.02.02.001	0.99	32,92	0,00	32,92	0,00	0,00
U	R	2016	8178	1.14	1.03.02.02.001.01	1.05.01.01	79,50	0,00	79,50	0,00	0,00
U	R	2016	8196	1.09	7.01.02.02.001	0.99	32,82	0,00	32,82	0,00	0,00
U	R	2016	8202	1.05	1.03.02.13.002	1.06.02.01	184,52	0,00	184,52	0,00	0,00
U	R	2016	8294	1.12	1.03.01.02.007	1.05.06.06.01	250,83	0,00	250,83	0,00	250,83
U	R	2016	8301	1.14	1.03.02.99.999.02	1.05.04.16.04	200,00	0,00	200,00	0,00	0,00
U	R	2016	8317	1.03	1.03.01.02.006	1.05.02.80	1.464,00	0,00	1.464,00	0,00	0,00
U	R	2016	8411	1.04	1.03.02.05.004.01	1.06.01	11.295,44	0,00	11.295,44	0,00	0,00

E/U	C/R	Anno Imp.	Num. Imp.	C.R.A.	Capitolo	Obiet./Funz.	Imp.Deliberato	Imp.Variazione	Imp.Finale delib.	Imp. da liquidare	Imp.da emettere
U	R	2016	8412	1.04	1.03.02.05.004.02	1.05.04.16.01	5.197,62	0,00	5.197,62	0,00	44,22
U	R	2016	8456	1.02	1.03.02.02.001.01	1.05.06.02.04	31,26	0,00	31,26	0,00	0,00
U	R	2016	8478	0.02.04	1.03.02.05.004.01	1.06.01	3.049,64	0,00	3.049,64	0,00	0,00
U	R	2016	8479	0.02.04	1.03.02.05.002	1.06.01	1.065,95	0,00	1.065,95	0,00	0,00
U	R	2016	8496	1.15	1.01.01.02.002	1.08.01	5.928,00	0,00	5.928,00	0,00	0,00
U	R	2016	8505	1.20	1.01.02.01.001.02	1.05.04.49.03	1.342,15	0,00	1.342,15	0,00	0,00
U	R	2016	8506	1.20	1.02.01.01.001	1.05.04.49.03	447,33	0,00	447,33	0,00	0,00
U	R	2016	8510	1.20	1.01.02.01.001.02	1.05.04.33.04	1.344,76	0,00	1.344,76	0,00	0,00
U	R	2016	8511	1.20	1.02.01.01.001	1.05.04.33.04	448,20	0,00	448,20	0,00	0,00
U	R	2016	8515	1.20	1.01.02.01.001.02	1.05.04.37.04	1.445,45	0,00	1.445,45	0,00	0,00
U	R	2016	8516	1.20	1.02.01.01.001	1.05.04.37.04	481,75	0,00	481,75	0,00	0,00
U	R	2016	8520	1.20	1.01.02.01.001.02	1.05.04.29.03	1.336,81	0,00	1.336,81	0,00	0,00
U	R	2016	8521	1.20	1.02.01.01.001	1.05.04.29.03	445,54	0,00	445,54	0,00	0,00
U	R	2016	8525	1.20	1.01.02.01.001.02	1.05.04.29.04	1.343,46	0,00	1.343,46	0,00	0,00
U	R	2016	8526	1.20	1.02.01.01.001	1.05.04.29.04	447,77	0,00	447,77	0,00	0,00
U	R	2016	8532	1.11	7.01.02.02.001	0.99	12,66	0,00	12,66	0,00	0,00
U	R	2016	8594	1.20	1.03.01.02.999.01	1.05.04.17.01	516,06	0,00	516,06	0,00	0,00
U	R	2016	8609	1.03	1.03.02.02.001.01	1.05.06.01.02	1.176,77	0,00	1.176,77	0,00	0,00
U	R	2016	8622	1.03	1.03.02.02.001.01	1.05.01.94.05	715,74	0,00	715,74	0,00	0,00
U	R	2016	8662	1.02	1.03.02.09.004	1.06.01	5.917,00	0,00	5.917,00	0,00	0,00
U	R	2016	8699	1.03	1.03.02.02.001.01	1.05.06.01.02	280,03	-11,25	268,78	0,00	0,00
U	R	2016	8767	1.05	1.03.02.02.001.01	1.05.02.14.01	124,20	0,00	124,20	0,00	0,00
U	R	2016	8785	1.01	1.03.02.13.999.02	1.06.02.07	292,80	0,00	292,80	0,00	0,00
U	R	2016	8806	1.20	1.04.01.01.013.03	1.05.04.24.03	7.803,61	0,00	7.803,61	0,00	0,00
U	R	2016	8858	0.02.04	1.03.02.99.999.03	1.06.01	244,00	0,00	244,00	0,00	0,00
U	R	2016	8889	1.03	1.03.02.02.001.01	1.05.04.33.03	179,00	0,00	179,00	0,00	0,00
U	R	2016	8890	1.03	1.03.02.02.001.01	1.05.04.33.03	467,38	0,00	467,38	0,00	0,00
U	R	2016	8909	1.10	1.03.02.99.999.01	1.05.03.03.12	146,99	0,00	146,99	0,00	0,00
U	R	2016	8924	1.07	1.03.01.02.007	1.05.03.31.01	70,00	0,00	70,00	0,00	0,00
U	R	2016	8935	0.01.05	7.01.02.02.001	0.99	188,96	0,00	188,96	0,00	0,00
U	R	2016	8937	1.09	1.03.02.02.005	1.05.01.01	1.155,00	0,00	1.155,00	0,00	0,00
U	R	2016	8941	1.09	1.03.02.99.999.03	1.02.03.08	11.129,14	0,00	11.129,14	0,00	0,00
U	R	2016	9085	1.04	1.03.02.09.004	1.05.01.18.05	236,44	0,00	236,44	0,00	236,44
U	R	2016	9216	1.19.001	1.03.02.05.005	1.06.02.05	39,25	0,00	39,25	0,00	0,00
U	R	2016	9217	1.20	1.02.01.01.001	1.05.04.37.04	337,24	0,00	337,24	0,00	0,00
U	R	2016	9245	1.04	1.03.02.02.001.01	1.05.02.07	200,00	-200,00	0,00	0,00	0,00
U	R	2016	9279	1.01	1.03.02.02.001.01	1.05.01.01	600,00	0,00	600,00	0,00	0,00
U	R	2016	9280	1.02	1.01.02.01.001.02	1.05.02.68	791,78	0,00	791,78	0,00	0,00
U	R	2016	9282	1.02	1.02.01.01.001	1.05.02.68	263,06	0,00	263,06	0,00	0,00
U	R	2016	9294	0.02.04	1.03.02.09.004	1.06.01	75,64	0,00	75,64	0,00	0,00
U	R	2016	9300	1.03	1.03.02.02.001.01	1.05.04.29.04	250,00	-2,80	247,20	0,00	0,00
U	R	2016	9302	1.03	1.03.02.02.001.01	1.05.01.94.14	544,55	0,00	544,55	0,00	0,00
U	R	2016	9327	1.14	1.03.02.99.999.01	1.05.06.03.02	300,00	0,00	300,00	0,00	0,00
U	R	2016	9342	1.02	1.03.02.99.999.01	1.05.03.37.01	14.152,00	0,00	14.152,00	0,00	2.552,00
U	R	2016	9612	1.19.001	1.03.02.09.004	1.06.02.05	588,65	0,00	588,65	0,00	0,00
U	R	2016	9674	1.02	7.01.02.02.001	0.99	43,12	0,00	43,12	0,00	0,00
U	R	2016	9875	1.09	1.03.02.09.005.01	1.05.04.34.01	538,35	0,00	538,35	0,00	0,00
U	R	2016	9946	1.04	1.01.02.01.001.02	1.05.03.16	939,03	0,00	939,03	0,00	0,00
U	R	2016	9947	1.04	1.02.01.01.001	1.05.03.16	307,36	0,00	307,36	0,00	0,00
U	R	2016	9962	1.03	1.03.02.02.001.01	1.05.04.98.01	311,90	0,00	311,90	0,00	0,00
U	R	2016	10056	1.03	1.03.02.02.001.01	1.05.01.94.10	38,05	0,00	38,05	0,00	0,00
U	R	2016	10058	1.03	1.03.02.02.001.01	1.05.06.06.01	40,40	0,00	40,40	0,00	0,00
U	R	2016	10059	1.03	1.03.02.02.001.01	1.05.04.33.03	250,00	0,00	250,00	0,00	0,00
U	R	2016	10060	1.03	1.03.02.02.001.01	1.05.06.06.01	39,90	0,00	39,90	0,00	0,00
U	R	2016	10064	1.03	1.03.02.02.001.01	1.05.06.06.01	45,77	0,00	45,77	0,00	0,00
U	R	2016	10068	1.20	1.03.01.02.999.03	1.05.01.95.05	69,59	0,00	69,59	0,00	0,00
U	R	2016	10070	1.20	1.03.01.02.999.03	1.05.03.11.05	277,12	0,00	277,12	0,00	0,00
U	R	2016	10139	1.04	1.01.02.01.001.02	1.05.02.10.04	758,62	0,00	758,62	0,00	0,00
U	R	2016	10140	1.04	1.02.01.01.001	1.05.02.10.04	252,84	0,00	252,84	0,00	0,00
U	R	2016	10189	1.14	1.03.02.02.001.01	1.05.04.53	150,00	0,00	150,00	0,00	0,00
U	R	2016	10230	1.20	7.01.02.02.001	0.99	32,92	0,00	32,92	0,00	0,00
U	R	2016	10241	1.11	7.01.02.02.001	0.99	12,66	0,00	12,66	0,00	0,00
U	R	2016	10253	1.06	1.03.01.01.002	1.05.04.07.02	4,21	-4,21	0,00	0,00	0,00
U	R	2016	10294	1.11	1.03.02.05.004.01	1.06.02.03	454,18	0,00	454,18	0,00	33,07
U	R	2016	10329	1.09	7.01.02.02.001	0.99	32,82	0,00	32,82	0,00	0,00
U	R	2016	10345	1.04	1.03.02.09.004	1.06.01	15,78	0,00	15,78	0,00	0,00
U	R	2016	10351	1.03	1.03.02.02.001.01	1.05.06.06.01	122,33	0,00	122,33	0,00	0,00
U	R	2016	10365	1.01	1.03.02.05.002	1.06.01	118,34	0,00	118,34	0,00	0,00
U	R	2016	10418	1.07	1.03.02.02.001.01	1.05.02.14.09	1.048,60	0,00	1.048,60	0,00	0,00
U	R	2016	10451	1.14	1.03.02.02.001.01	1.05.04.37.04	69,00	0,00	69,00	0,00	0,00
U	R	2016	10485	1.03	1.03.01.01.002	1.05.01.94.07	37,58	0,00	37,58	0,00	37,58
U	R	2016	10503	1.05	1.03.02.02.001.01	1.05.01.01	229,96	0,00	229,96	0,00	0,00
U	R	2016	10507	1.04	1.01.02.01.001.02	1.05.02.10.03	979,43	0,00	979,43	0,00	0,00
U	R	2016	10508	1.04	1.02.01.01.001	1.05.02.10.03	326,35	0,00	326,35	0,00	0,00
U	R	2016	10512	1.04	1.01.02.01.001.02	1.05.02.10.03	1.007,89	0,00	1.007,89	0,00	0,00
U	R	2016	10513	1.04	1.02.01.01.001	1.05.02.10.03	335,93	0,00	335,93	0,00	0,00
U	R	2016	10517	1.04	1.01.02.01.001.02	1.05.02.10.03	379,23	0,00	379,23	0,00	0,00

E/U	C/R	Anno Imp.	Num. Imp.	C.R.A.	Capitolo	Obiet./Funz.	Imp.Deliberato	Imp.Variazione	Imp.Finale delib.	Imp. da liquidare	Imp.da emettere
U	R	2016	10518	1.04	1.02.01.01.001	1.05.02.10.03	126,40	0,00	126,40	0,00	0,00
U	R	2016	10520	1.04	1.03.02.99.999.01	1.05.03.37.01	47.580,00	0,00	47.580,00	0,00	0,00
U	R	2016	10528	1.10	1.03.02.11.999	1.05.03.03.13	1.331,47	0,00	1.331,47	0,00	0,00
U	R	2016	10530	1.08	1.03.02.09.008	1.02.03.02	3.532,55	0,00	3.532,55	0,00	0,00
U	R	2016	10535	1.10	1.03.02.09.005.03	1.05.03.03.13	220.890,00	0,00	220.890,00	0,00	0,00
U	R	2016	10559	1.11	1.01.02.01.001.02	1.05.04.98.01	1.341,47	0,00	1.341,47	0,00	0,00
U	R	2016	10560	1.11	1.02.01.01.001	1.05.04.98.01	447,11	0,00	447,11	0,00	0,00
U	R	2016	10574	1.11	1.03.02.09.004	1.06.02.03	606,83	0,00	606,83	0,00	0,00
U	R	2016	10629	1.15	1.03.02.09.005.01	1.05.03.09	200,95	0,00	200,95	0,00	0,00
U	R	2016	10648	1.06	1.03.02.05.002	1.05.04.37.04	17,08	0,00	17,08	0,00	0,00
U	R	2016	10710	1.19.001	1.03.02.11.999	1.05.03.34.05	7.625,00	0,00	7.625,00	0,00	0,00
U	R	2016	10741	0.01.05	7.01.02.02.001	0.99	86,70	0,00	86,70	0,00	0,00
U	R	2016	10763	1.20	1.04.01.01.013.03	1.05.04.26.03	13.430,00	0,00	13.430,00	0,00	0,00
U	R	2016	10764	0.02.04	1.03.02.05.006	1.06.01	2.365,67	0,00	2.365,67	0,00	0,00
U	R	2016	10769	1.19.001	1.03.02.05.001	1.06.02.05	449,53	0,00	449,53	0,00	0,00
U	R	2016	10789	1.03	1.03.02.02.001.01	1.05.04.49.03	230,41	-70,26	160,15	0,00	0,00
U	R	2016	10794	1.03	1.03.02.02.001.01	1.05.02.17	63,00	0,00	63,00	0,00	0,00
U	R	2016	10828	1.19.001	1.01.02.01.001.02	1.05.03.37.01	1.338,65	0,00	1.338,65	0,00	0,00
U	R	2016	10829	1.19.001	1.02.01.01.001	1.05.03.37.01	446,17	0,00	446,17	0,00	0,00
U	R	2016	10832	1.06	1.03.02.05.001	1.06.02.04	273,08	0,00	273,08	0,00	0,00
U	R	2016	10835	1.19.001	1.01.02.01.001.02	1.05.03.37.01	1.338,65	0,00	1.338,65	0,00	0,00
U	R	2016	10837	1.19.001	1.02.01.01.001	1.05.03.37.01	446,17	0,00	446,17	0,00	0,00
U	R	2016	10907	1.03	1.01.02.01.001.02	1.05.01.94.07	1.021,42	0,00	1.021,42	0,00	0,00
U	R	2016	10908	1.03	1.02.01.01.001	1.05.01.94.07	340,43	0,00	340,43	0,00	0,00
U	R	2016	10916	1.07	1.03.01.02.007	1.05.06.06.01	608,30	0,00	608,30	0,00	608,30
U	R	2016	10943	1.20	1.01.02.01.001.02	1.05.04.29.04	1.344,76	0,00	1.344,76	0,00	0,00
U	R	2016	10944	1.20	1.02.01.01.001	1.05.04.29.04	448,20	0,00	448,20	0,00	0,00
U	R	2016	10965	1.02	1.03.02.02.004.01	1.05.01.01	542,50	0,00	542,50	0,00	0,00
U	R	2016	10990	1.20	1.03.02.02.001.01	1.05.01.98.10	200,00	0,00	200,00	0,00	0,00
U	R	2016	11008	1.06	1.03.02.09.004	1.06.01	1.965,93	0,00	1.965,93	0,00	0,00
U	R	2016	11054	1.10	1.02.01.99.999	1.05.03.03.13	64,00	0,00	64,00	0,00	0,00
U	R	2016	11057	1.10	1.02.01.99.999	1.05.03.03.13	48,00	0,00	48,00	0,00	0,00
U	R	2016	11059	1.10	1.02.01.99.999	1.05.01.18.47	16,00	0,00	16,00	0,00	0,00
U	R	2016	11061	1.10	1.02.01.99.999	1.05.01.18.47	16,00	0,00	16,00	0,00	0,00
U	R	2016	11151	1.20	1.03.02.02.004.01	1.05.04.45.01	250,00	-250,00	0,00	0,00	0,00
U	R	2016	11201	1.10	1.02.01.99.999	1.06.01	16,00	0,00	16,00	0,00	0,00
U	R	2016	11202	1.10	1.02.01.99.999	1.06.01	16,00	0,00	16,00	0,00	0,00
U	R	2016	11204	1.10	1.02.01.99.999	1.06.01	16,00	0,00	16,00	0,00	0,00
U	R	2016	11205	1.10	1.02.01.99.999	1.05.01.18.48	16,00	0,00	16,00	0,00	0,00
U	R	2016	11206	1.10	1.02.01.99.999	1.05.03.03.12	16,00	0,00	16,00	0,00	0,00
U	R	2016	11207	1.04	1.03.02.99.009.01	1.06.01	10,75	0,00	10,75	0,00	0,00
U	R	2016	11237	1.03	2.02.01.05.001.01	1.05.04.47.03	5.000,00	0,00	5.000,00	0,00	0,00
U	R	2016	11278	1.07	1.01.02.01.001.02	1.05.04.47.03	892,45	0,00	892,45	0,00	0,00
U	R	2016	11280	1.07	1.02.01.01.001	1.05.04.47.03	297,45	0,00	297,45	0,00	0,00
U	R	2016	11290	1.03	2.02.01.05.001.01	1.05.01.21	876,33	0,00	876,33	0,00	0,00
U	R	2016	11365	1.14	1.03.02.99.999.02	1.05.04.16.01	450,00	0,00	450,00	0,00	0,00
U	R	2016	11372	1.02	7.01.02.02.001	0.99	29,46	0,00	29,46	0,00	0,00
U	R	2016	11377	1.01	1.02.01.02.001	1.05.01.01	32,00	0,00	32,00	0,00	0,00
U	R	2016	11378	1.01	1.02.01.02.001	1.05.01.01	2,00	0,00	2,00	0,00	0,00
U	R	2016	11381	1.19.001	1.01.02.01.001.02	1.05.03.03.01	1.334,98	0,00	1.334,98	0,00	0,00
U	R	2016	11382	1.19.001	1.02.01.01.001	1.05.03.03.01	444,93	0,00	444,93	0,00	0,00
U	R	2016	11387	1.06	1.01.01.01.009	1.05.02.78	453,15	0,00	453,15	0,00	0,00
U	R	2016	11391	1.01	1.02.01.02.001	1.06.01	16,00	0,00	16,00	0,00	0,00
U	R	2016	11463	0.01.04	1.03.02.04.999	1.08.01	5.400,00	0,00	5.400,00	0,00	0,00
U	R	2016	11469	1.03	1.03.02.99.999.01	1.05.06.01.02	35.380,00	0,00	35.380,00	0,00	0,00
U	R	2016	11492	1.03	1.03.02.02.001.01	1.05.06.01.02	163,90	0,00	163,90	0,00	0,00
U	R	2016	11567	1.01	1.03.02.05.001	1.06.02.07	249,32	-124,66	124,66	0,00	0,00
U	R	2016	11592	1.02	1.03.02.99.999.01	1.05.04.32	21.646,46	0,00	21.646,46	0,00	0,00
U	R	2016	11644	1.11	1.03.01.02.999.03	1.05.05.10.03	683,81	0,00	683,81	0,00	0,00
U	R	2016	11682	1.07	1.03.02.07.006	1.06.01	702,72	0,00	702,72	0,00	0,00
U	R	2016	11734	1.01	1.02.01.02.001	1.05.01.23.02	16,00	0,00	16,00	0,00	0,00
U	R	2016	11746	1.20	7.01.02.02.001	0.99	32,92	0,00	32,92	0,00	0,00
U	R	2016	11836	1.01	1.02.01.02.001	1.05.01.01	2,00	0,00	2,00	0,00	0,00
U	R	2016	11883	1.01	1.02.01.02.001	1.05.01.01	32,00	0,00	32,00	0,00	0,00
U	R	2016	11885	1.10	1.02.01.99.999	1.05.03.03.06	16,00	0,00	16,00	0,00	0,00
U	R	2016	11891	1.10	1.02.01.99.999	1.05.01.18.49	16,00	0,00	16,00	0,00	0,00
U	R	2016	11901	1.05	1.03.02.02.001.01	1.05.01.01	73,20	0,00	73,20	0,00	0,00
U	R	2016	11903	1.10	1.02.01.99.999	1.05.01.18.47	16,00	0,00	16,00	0,00	0,00
U	R	2016	11906	1.10	1.02.01.99.999	1.06.01	16,00	0,00	16,00	0,00	0,00
U	R	2016	11914	1.01	1.02.01.02.001	1.06.01	16,00	0,00	16,00	0,00	0,00
U	R	2016	11920	1.03	1.01.02.01.001.02	1.05.04.05.04	1.322,16	0,00	1.322,16	0,00	0,00
U	R	2016	11922	1.03	1.02.01.01.001	1.05.04.05.04	440,59	0,00	440,59	0,00	0,00
U	R	2016	11963	1.02	1.03.02.09.008	1.02.03.08	6.000,00	0,00	6.000,00	0,00	0,00
U	R	2016	12013	1.09	7.01.02.02.001	0.99	32,82	0,00	32,82	0,00	0,00
U	R	2016	12070	1.10	1.02.01.99.999	1.05.01.18.47	16,00	0,00	16,00	0,00	0,00
U	R	2016	12072	1.10	1.02.01.99.999	1.05.01.18.48	16,00	0,00	16,00	0,00	0,00
U	R	2016	12074	1.15	1.02.01.99.999	1.05.01.01	16,00	0,00	16,00	0,00	0,00



E/U	C/R	Anno Imp.	Num. Imp.	C.R.A.	Capitolo	Obiet./Funz.	Imp.Deliberato	Imp.Variazione	Imp.Finale delib.	Imp. da liquidare	Imp.da emettere
U	R	2016	12075	1.15	1.02.01.99.999	1.05.01.01	16,00	0,00	16,00	0,00	0,00
U	R	2016	12087	1.20	1.03.01.02.999.03	1.05.04.17.07	389,18	0,00	389,18	0,00	0,00
U	R	2016	12101	1.01	1.02.01.02.001	1.05.01.01	2,00	0,00	2,00	0,00	0,00
U	R	2016	12106	1.06	1.03.02.05.006	1.06.01	527,95	0,00	527,95	0,00	0,00
U	R	2016	12125	1.07	1.04.02.03.003	1.05.03.31.01	35.000,00	-35.000,00	0,00	0,00	0,00
U	R	2016	12134	1.03	1.03.01.02.006	1.06.02.02	70,61	0,00	70,61	0,00	12,20
U	R	2016	12195	1.10	1.01.02.01.001.02	1.05.01.18.47	1.338,65	0,00	1.338,65	0,00	0,00
U	R	2016	12196	1.10	1.02.01.01.001	1.05.01.18.47	446,17	0,00	446,17	0,00	0,00
U	R	2016	12198	1.10	1.01.01.02.002	1.05.01.18.47	185,15	0,00	185,15	0,00	0,00
U	R	2016	12204	1.11	1.03.02.05.001	1.06.01	0,04	0,00	0,04	0,00	0,00
U	R	2016	12226	1.03	1.03.02.02.001.01	1.05.06.06.01	277,10	0,00	277,10	0,00	0,00
U	R	2016	12227	1.03	1.03.02.02.001.01	1.05.06.06.01	266,21	0,00	266,21	0,00	0,00
U	R	2016	12298	1.02	1.03.02.09.008	1.02.03.01	649,00	0,00	649,00	0,00	0,00
U	R	2016	12317	1.05	1.03.02.02.001.01	1.05.01.01	190,06	0,00	190,06	0,00	0,00
U	R	2016	12319	1.20	7.01.02.02.001	0.99	32,92	0,00	32,92	0,00	0,00
U	R	2016	12369	1.20	2.02.01.05.001.01	1.05.04.45.02	2.222,00	0,00	2.222,00	0,00	0,00
U	R	2016	12370	1.20	2.02.01.05.001.01	1.05.01.94.13	4.000,00	0,00	4.000,00	0,00	0,00
U	R	2016	12372	1.20	2.02.01.05.001.01	1.05.06.06.01	947,94	0,00	947,94	0,00	0,00
U	R	2016	12415	1.10	1.02.01.99.999	1.05.03.03.12	16,00	0,00	16,00	0,00	0,00
U	R	2016	12417	1.10	1.02.01.99.999	1.05.03.03.12	16,00	0,00	16,00	0,00	0,00
U	R	2016	12419	1.10	1.02.01.99.999	1.05.03.03.12	16,00	0,00	16,00	0,00	0,00
U	R	2016	12420	1.10	1.02.01.99.999	1.05.03.03.12	16,00	0,00	16,00	0,00	0,00
U	R	2016	12421	1.10	1.02.01.99.999	1.05.03.03.12	16,00	0,00	16,00	0,00	0,00
U	R	2016	12423	1.10	1.02.01.99.999	1.05.03.37.01	16,00	0,00	16,00	0,00	0,00
U	R	2016	12424	1.10	1.02.01.99.999	1.05.01.18.48	16,00	0,00	16,00	0,00	0,00
U	R	2016	12425	1.10	1.02.01.99.999	1.05.01.18.48	16,00	0,00	16,00	0,00	0,00
U	R	2016	12451	0.01.05	7.01.02.02.001	0.99	25,32	0,00	25,32	0,00	0,00
U	R	2016	12469	1.03	1.03.02.02.001.01	1.05.01.01	264,10	0,00	264,10	0,00	0,00
U	R	2016	12472	1.03	1.03.02.02.001.01	1.05.01.01	486,48	0,00	486,48	0,00	0,00
U	R	2016	12478	1.03	1.03.02.02.001.01	1.05.01.01	1.200,00	0,00	1.200,00	0,00	0,00
U	R	2016	12480	1.03	1.03.02.02.001.01	1.05.01.01	900,00	0,00	900,00	0,00	0,00
U	R	2016	12482	1.03	1.03.02.02.001.01	1.05.01.01	1.278,56	-1.278,56	0,00	0,00	0,00
U	R	2016	12487	1.03	1.03.02.02.001.01	1.05.01.94.05	1.220,90	0,00	1.220,90	0,00	0,00
U	R	2016	12492	1.07	1.03.01.01.002	1.05.01.01	45,12	0,00	45,12	0,00	0,00
U	R	2016	12499	1.02	7.01.02.02.001	0.99	29,46	0,00	29,46	0,00	0,00
U	R	2016	12502	1.01	1.02.01.02.001	1.06.01	16,00	0,00	16,00	0,00	0,00
U	R	2016	12504	1.01	1.02.01.02.001	1.05.01.01	2,00	0,00	2,00	0,00	0,00
U	R	2016	12506	1.01	1.02.01.02.001	1.05.01.01	16,00	0,00	16,00	0,00	0,00
U	R	2016	12519	1.11	1.03.02.02.001.01	1.05.03.37.01	1.586,67	0,00	1.586,67	0,00	0,00
U	R	2016	12533	1.10	1.02.01.99.999	1.05.01.18.48	16,00	0,00	16,00	0,00	0,00
U	R	2016	12552	1.01	1.03.01.02.999.01	1.05.04.48.02	170,80	0,00	170,80	0,00	0,00
U	R	2016	12559	1.14	1.03.02.99.999.01	1.05.03.15.08	1.775,51	0,00	1.775,51	0,00	0,00
U	R	2016	12564	1.01	7.01.02.02.001	0.99	20,46	0,00	20,46	0,00	0,00
U	R	2016	12581	1.10	1.03.02.09.004	1.05.03.03.12	2.440,00	0,00	2.440,00	0,00	0,00
U	R	2016	12597	1.09	7.01.02.02.001	0.99	32,82	0,00	32,82	0,00	0,00
U	R	2016	12647	1.04	1.03.02.02.001.01	1.05.01.24.01	1.184,15	0,00	1.184,15	0,00	0,00
U	R	2016	12693	1.03	1.03.02.02.001.01	1.05.01.94.10	700,00	0,00	700,00	0,00	0,00
U	R	2016	12694	1.03	1.03.02.02.001.01	1.05.04.16.01	435,00	0,00	435,00	0,00	0,00
U	R	2016	12695	1.03	1.03.02.02.001.01	1.05.06.06.01	202,33	0,00	202,33	0,00	0,00
U	R	2016	12699	1.03	1.03.02.02.001.01	1.05.04.16.01	166,40	0,00	166,40	0,00	0,00
U	R	2016	12701	1.03	1.03.02.02.001.01	1.05.06.06.01	104,55	0,00	104,55	0,00	0,00
U	R	2016	12702	1.03	1.03.02.02.001.01	1.05.01.94.14	600,00	-99,22	500,78	0,00	0,00
U	R	2016	12703	1.03	1.03.02.02.001.01	1.05.01.01	30,00	-5,91	24,09	0,00	0,00
U	R	2016	12706	1.03	1.03.02.02.001.01	1.05.01.03.11	400,00	-107,00	293,00	0,00	0,00
U	R	2016	12709	1.03	1.03.02.02.001.01	1.05.04.33.03	900,00	0,00	900,00	0,00	0,00
U	R	2016	12711	1.03	1.03.02.02.001.01	1.05.01.21	194,91	0,00	194,91	0,00	0,00
U	R	2016	12712	1.03	1.03.02.02.001.01	1.05.01.21	168,28	0,00	168,28	0,00	0,00
U	R	2016	12714	1.03	1.03.02.02.001.01	1.05.01.94.14	696,34	0,00	696,34	0,00	0,00
U	R	2016	12742	1.15	1.03.01.02.999.03	1.05.01.95.04	563,47	0,00	563,47	0,00	563,47
U	R	2016	12745	1.03	1.03.02.02.001.01	1.05.04.49.03	397,60	0,00	397,60	0,00	0,00
U	R	2016	12782	1.03	1.03.02.02.001.01	1.05.04.29.04	200,00	-52,26	147,74	0,00	0,00
U	R	2016	12808	1.03	1.03.02.02.001.01	1.05.01.18.24	945,00	-482,08	462,92	0,00	0,00
U	R	2016	12826	1.05	1.03.02.02.001.01	1.05.01.01	518,29	0,00	518,29	0,00	0,00
U	R	2016	12829	1.05	7.01.99.99.999.03	0.99	783,41	0,00	783,41	0,00	0,00
U	R	2016	12838	1.01	1.02.01.02.001	1.05.01.01	16,00	0,00	16,00	0,00	0,00
U	R	2016	12841	1.07	1.03.02.02.001.01	1.05.01.01	1.497,43	0,00	1.497,43	0,00	0,00
U	R	2016	12845	1.16	1.03.02.13.999.02	1.06.01	976,00	0,00	976,00	0,00	0,00
U	R	2016	12894	1.15	1.02.01.99.999	1.05.03.37.01	16,00	0,00	16,00	0,00	0,00
U	R	2016	12957	0.01.05	7.01.02.02.001	0.99	25,32	0,00	25,32	0,00	0,00
U	R	2016	12963	0.04.05	1.01.02.01.001.02	1.05.02.37	1.013,58	0,00	1.013,58	0,00	0,00
U	R	2016	12965	0.04.05	1.02.01.01.001	1.05.02.37	337,81	0,00	337,81	0,00	0,00
U	R	2016	12969	1.14	1.03.01.02.999.03	1.05.03.10.04	5.700,00	-76,18	5.623,82	0,00	0,00
U	R	2016	12975	1.19.001	1.02.01.01.001	1.05.02.38	313,38	0,00	313,38	0,00	0,00
U	R	2016	13018	1.11	1.01.02.01.001.02	1.05.04.05.04	896,10	0,00	896,10	0,00	0,00
U	R	2016	13019	1.11	1.02.01.01.001	1.05.04.05.04	298,68	0,00	298,68	0,00	0,00
U	R	2016	13040	1.04	1.03.02.02.001.01	1.05.02.10.03	1.004,69	0,00	1.004,69	0,00	0,00
U	R	2016	13042	1.14	1.03.02.99.999.01	1.05.04.37.04	579,50	0,00	579,50	0,00	579,50

E/U	C/R	Anno Imp.	Num. Imp.	C.R.A.	Capitolo	Obiet./Funz.	Imp.Deliberato	Imp.Variazione	Imp.Finale delib.	Imp. da liquidare	Imp.da emettere
U	R	2016	13053	1.20	2.02.01.05.001.01	1.05.04.24.04	2.931,66	0,00	2.931,66	0,00	0,00
U	R	2016	13077	1.01	1.02.01.02.001	1.05.04.05.04	16,00	0,00	16,00	0,00	0,00
U	R	2016	13137	1.14	1.03.02.02.001.01	1.06.01	330,00	0,00	330,00	0,00	0,00
U	R	2016	13159	1.02	2.02.01.05.001.01	1.05.03.37.01	1.091,53	0,00	1.091,53	0,00	0,00
U	R	2016	13180	1.07	2.02.01.05.001.01	1.05.06.06.01	419,68	0,00	419,68	0,00	0,00
U	R	2016	13230	1.20	1.01.02.01.001.02	1.05.04.29.04	1.212,92	0,00	1.212,92	0,00	0,00
U	R	2016	13231	1.20	1.02.01.01.001	1.05.04.29.04	401,73	0,00	401,73	0,00	0,00
U	R	2016	13241	1.20	1.01.02.01.001.02	1.05.01.94.13	1.342,40	0,00	1.342,40	0,00	0,00
U	R	2016	13242	1.20	1.02.01.01.001	1.05.01.94.13	447,40	0,00	447,40	0,00	0,00
U	R	2016	13255	1.07	7.01.99.99.999.03	0.99	6.392,40	0,00	6.392,40	0,00	0,00
U	R	2016	13257	1.16	1.02.01.02.001	1.06.01	16,00	0,00	16,00	0,00	0,00
U	R	2016	13265	1.03	1.03.02.13.002	1.06.01	3.379,43	0,00	3.379,43	0,00	0,00
U	R	2016	13266	1.07	1.04.01.01.013.03	1.05.02.14.10	107,60	0,00	107,60	0,00	0,00
U	R	2016	13287	1.14	1.03.02.99.999.03	1.06.01	195,20	0,00	195,20	0,00	0,00
U	R	2016	13288	1.14	1.03.02.99.999.03	1.06.01	1.817,80	0,00	1.817,80	0,00	0,00
U	R	2016	13290	1.16	1.03.02.04.999	1.08.01	400,00	0,00	400,00	0,00	0,00
U	R	2016	13295	1.06	1.03.02.05.004.01	1.06.02.04	50,43	0,00	50,43	0,00	0,00
U	R	2016	13308	1.20	1.03.02.02.004.01	1.05.01.01	18,52	-18,52	0,00	0,00	0,00
U	R	2016	13333	1.14	1.03.02.02.001.01	1.05.04.37.04	100,00	0,00	100,00	0,00	100,00
U	R	2016	13344	1.14	1.03.02.02.001.01	1.05.04.37.04	200,00	-200,00	0,00	0,00	0,00
U	R	2016	13348	1.20	1.01.02.01.001.02	1.05.04.29.03	1.345,51	0,00	1.345,51	0,00	0,00
U	R	2016	13349	1.14	1.03.02.02.001.01	1.05.04.53	50,00	0,00	50,00	0,00	0,00
U	R	2016	13350	1.20	1.02.01.01.001	1.05.04.29.03	448,45	0,00	448,45	0,00	0,00
U	R	2016	13357	1.02	1.03.02.02.001.01	1.05.04.15.04	271,80	0,00	271,80	0,00	0,00
U	R	2016	13368	1.01	1.03.02.02.001.01	1.05.04.37.06	809,75	0,00	809,75	0,00	0,00
U	R	2016	13379	1.11	1.03.02.02.001.01	1.05.01.01	4,00	-4,00	0,00	0,00	0,00
U	R	2016	13405	1.10	1.02.01.99.999	1.06.01	16,00	0,00	16,00	0,00	0,00
U	R	2016	13408	1.03	1.03.02.02.004.01	1.05.01.23.10	336,66	0,00	336,66	0,00	0,00
U	R	2016	13410	1.04	1.03.02.02.001.01	1.05.03.34.06	2.261,60	0,00	2.261,60	0,00	0,00
U	R	2016	13411	1.10	1.02.01.99.999	1.05.03.03.12	16,00	0,00	16,00	0,00	0,00
U	R	2016	13420	1.01	1.02.01.02.001	1.06.01	16,00	0,00	16,00	0,00	0,00
U	R	2016	13428	1.04	1.03.02.02.001.01	1.05.02.10.03	712,69	0,00	712,69	0,00	0,00
U	R	2016	13456	1.14	1.02.01.01.001	1.05.04.37.04	516,05	0,00	516,05	0,00	0,00
U	R	2016	13458	1.14	1.01.01.02.002	1.05.04.37.04	1.478,24	0,00	1.478,24	0,00	0,00
U	R	2016	13459	1.14	1.01.02.01.001.02	1.05.04.37.04	1.548,31	0,00	1.548,31	0,00	0,00
U	R	2016	13478	1.12	1.01.02.01.001.02	1.05.01.23.09	892,45	0,00	892,45	0,00	0,00
U	R	2016	13479	1.12	1.02.01.01.001	1.05.01.23.09	297,45	0,00	297,45	0,00	0,00
U	R	2016	13485	1.02	1.03.02.02.001.01	1.05.03.37.01	235,38	0,00	235,38	0,00	0,00
U	R	2016	13490	1.12	1.01.02.01.001.02	1.05.01.23.09	892,45	0,00	892,45	0,00	0,00
U	R	2016	13491	1.12	1.02.01.01.001	1.05.01.23.09	297,45	0,00	297,45	0,00	0,00
U	R	2016	13501	1.05	1.04.03.99.999.01	1.05.01.01	67,10	0,00	67,10	0,00	0,00
U	R	2016	13503	1.07	1.03.02.02.001.01	1.05.01.01	294,55	0,00	294,55	0,00	0,00
U	R	2016	13517	1.15	1.03.01.02.006	1.05.06.04.01	60,38	0,00	60,38	0,00	0,00
U	R	2016	13600	1.02	1.03.02.11.999	1.05.03.37.01	48.190,00	-24.095,00	24.095,00	0,00	0,00
U	R	2016	13603	1.12	1.03.02.02.001.01	1.05.04.94.01	333,08	0,00	333,08	0,00	0,00
U	R	2016	13611	1.12	1.03.02.02.001.01	1.05.06.06.01	1.011,65	0,00	1.011,65	0,00	0,00
U	R	2016	13628	1.12	1.03.02.02.001.01	1.05.06.06.01	3.085,22	0,00	3.085,22	0,00	0,00
U	R	2016	13634	1.03	2.02.01.05.001.01	1.05.01.21	5.018,47	0,00	5.018,47	0,00	0,00
U	R	2016	13673	1.14	1.03.02.02.001.01	1.05.04.95	700,00	0,00	700,00	0,00	0,00
U	R	2016	13694	1.02	7.01.02.02.001	0.99	61,47	0,00	61,47	0,00	0,00
U	R	2016	13702	1.09	1.03.02.02.001.01	1.05.01.01	653,17	0,00	653,17	0,00	0,00
U	R	2016	13720	1.09	1.03.01.02.999.03	1.05.01.01	5.306,05	0,00	5.306,05	0,00	0,00
U	R	2016	13724	1.10	1.03.02.13.001	1.05.03.37.01	6.468,64	0,00	6.468,64	0,00	6.468,64
U	R	2016	13799	0.02.03	1.03.02.19.007	1.06.01	3.269,60	0,00	3.269,60	0,00	0,00
U	R	2016	13845	1.03	1.03.02.02.001.01	1.05.06.02.05	468,00	0,00	468,00	0,00	0,00
U	R	2016	13850	1.01	1.02.01.02.001	1.05.04.05.04	16,00	0,00	16,00	0,00	0,00
U	R	2016	13936	1.02	1.03.02.99.999.01	1.05.01.01	1.586,00	0,00	1.586,00	0,00	0,00
U	R	2016	13982	1.05	1.03.01.02.007	1.05.01.01	375,81	0,00	375,81	0,00	375,81
U	R	2016	13983	1.19.001	1.02.01.02.001	1.05.03.37.01	80,00	0,00	80,00	0,00	0,00
U	R	2016	13985	1.19.001	1.02.01.02.001	1.05.03.11.06	32,00	0,00	32,00	0,00	0,00
U	R	2016	13987	1.07	1.03.01.01.002	1.05.04.11.01	8,06	0,00	8,06	0,00	0,00
U	R	2016	13989	1.19.001	1.02.01.99.999	1.05.03.36	48,00	0,00	48,00	0,00	0,00
U	R	2016	13990	1.19.001	1.02.01.99.999	1.06.02.05	16,00	0,00	16,00	0,00	0,00
U	R	2016	13995	1.19.001	1.02.01.02.001	1.05.02.10.06	16,00	0,00	16,00	0,00	0,00
U	R	2016	13996	1.06	1.01.02.01.001.02	1.05.02.10.03	899,79	0,00	899,79	0,00	0,00
U	R	2016	13997	1.06	1.02.01.01.001	1.05.02.10.03	299,20	0,00	299,20	0,00	0,00
U	R	2016	13999	1.19.001	1.02.01.02.001	1.05.03.17.07	16,00	0,00	16,00	0,00	0,00
U	R	2016	14000	1.19.001	1.02.01.02.001	1.05.02.66	16,00	0,00	16,00	0,00	0,00
U	R	2016	14001	1.19.001	1.02.01.02.001	1.05.03.17.09	16,00	0,00	16,00	0,00	0,00
U	R	2016	14007	1.19.001	1.02.01.02.001	1.05.01.23.19	32,00	0,00	32,00	0,00	0,00
U	R	2016	14008	1.19.001	1.02.01.02.001	1.05.04.67	32,00	0,00	32,00	0,00	0,00
U	R	2016	14010	1.19.001	1.02.01.02.001	1.05.03.17.08	16,00	0,00	16,00	0,00	0,00
U	R	2016	14011	1.19.001	1.02.01.99.999	1.06.01	16,00	0,00	16,00	0,00	0,00
U	R	2016	14013	1.19.001	1.02.01.02.001	1.05.03.17.03	16,00	0,00	16,00	0,00	0,00
U	R	2016	14019	1.05	1.03.02.02.001.01	1.05.03.19.01	183,73	0,00	183,73	0,00	0,00
U	R	2016	14031	1.10	1.02.01.99.999	1.05.01.18.49	16,00	0,00	16,00	0,00	0,00
U	R	2016	14048	1.04	1.03.02.02.001.01	1.05.01.24.11	427,10	0,00	427,10	0,00	0,00



E/U	C/R	Anno Imp.	Num. Imp.	C.R.A.	Capitolo	Obiet./Funz.	Imp.Deliberato	Imp.Variazione	Imp.Finale delib.	Imp. da liquidare	Imp.da emettere
U	R	2016	14059	1.20	7.01.02.02.001	0.99	32,92	0,00	32,92	0,00	0,00
U	R	2016	14074	1.20	1.03.02.02.001.01	1.05.04.19.05	673,02	0,00	673,02	0,00	0,00
U	R	2016	14087	1.12	1.03.02.02.001.01	1.05.06.06.01	856,62	0,00	856,62	0,00	0,00
U	R	2016	14093	1.04	1.03.02.02.001.01	1.05.02.89	980,55	0,00	980,55	0,00	0,00
U	R	2016	14150	1.16	1.02.01.02.001	1.05.04.15.04	16,00	0,00	16,00	0,00	0,00
U	R	2016	14153	1.02	1.03.02.02.001.01	1.05.04.95	244,52	0,00	244,52	0,00	0,00
U	R	2016	14183	1.19.001	1.01.01.01.009	1.05.02.10.06	554,60	0,00	554,60	0,00	0,00
U	R	2016	14197	1.11	1.03.02.02.001.01	1.05.04.48.02	343,88	0,00	343,88	0,00	0,00
U	R	2016	14198	1.11	1.03.02.02.001.01	1.05.04.48.02	260,59	0,00	260,59	0,00	0,00
U	R	2016	14219	1.20	1.02.01.02.001	1.05.04.29.03	16,00	0,00	16,00	0,00	0,00
U	R	2016	14226	1.02	1.03.02.99.999.01	1.05.03.37.01	339,31	0,00	339,31	0,00	339,31
U	R	2016	14227	1.02	1.03.02.99.999.01	1.05.01.01	427,00	0,00	427,00	0,00	0,00
U	R	2016	14239	1.14	1.03.02.99.999.01	1.05.06.05.01	12.102,40	0,00	12.102,40	0,00	0,00
U	R	2016	14240	1.01	1.02.01.02.001	1.06.02.07	16,00	0,00	16,00	0,00	0,00
U	R	2016	14246	1.19.001	1.03.02.13.003.02	1.06.02.05	3.737,43	0,00	3.737,43	0,00	0,00
U	R	2016	14296	1.09	7.01.02.02.001	0.99	32,82	0,00	32,82	0,00	0,00
U	R	2016	14314	0.01.05	1.09.01.01.001	1.08.01	42.855,49	0,00	42.855,49	0,00	0,00
U	R	2016	14337	1.04	1.03.02.99.999.02	1.05.01.18.05	186,50	0,00	186,50	0,00	0,00
U	R	2016	14340	1.04	1.03.02.02.001.01	1.05.02.51	1.341,00	-180,10	1.160,90	0,00	0,00
U	R	2016	14346	1.04	1.03.02.99.999.01	1.05.03.37.01	17.676,00	0,00	17.676,00	0,00	0,00
U	R	2016	14402	1.20	1.01.02.01.001.02	1.05.04.49.03	1.346,07	0,00	1.346,07	0,00	0,00
U	R	2016	14404	1.20	1.02.01.01.001	1.05.04.49.03	448,64	0,00	448,64	0,00	0,00
U	R	2016	14411	1.11	1.03.02.02.001.01	1.05.06.05.01	717,65	0,00	717,65	0,00	0,00
U	R	2016	14424	1.06	1.02.01.99.999	1.05.01.23.07	16,00	0,00	16,00	0,00	0,00
U	R	2016	14425	1.06	1.02.01.99.999	1.05.02.78	2,00	0,00	2,00	0,00	0,00
U	R	2016	14426	1.06	1.02.01.99.999	1.05.01.01	16,00	0,00	16,00	0,00	0,00
U	R	2016	14427	1.06	1.02.01.99.999	1.06.01	18,00	0,00	18,00	0,00	0,00
U	R	2016	14428	1.06	1.02.01.99.999	1.05.01.94.16	16,00	0,00	16,00	0,00	0,00
U	R	2016	14429	1.06	1.02.01.99.999	1.05.01.94.16	16,00	0,00	16,00	0,00	0,00
U	R	2016	14430	1.06	1.02.01.99.999	1.06.02.04	16,00	0,00	16,00	0,00	0,00
U	R	2016	14431	1.06	1.02.01.99.999	1.06.02.04	16,00	0,00	16,00	0,00	0,00
U	R	2016	14433	1.06	1.02.01.99.999	1.06.01	2,00	0,00	2,00	0,00	0,00
U	R	2016	14434	1.06	1.02.01.99.999	1.06.01	2,00	0,00	2,00	0,00	0,00
U	R	2016	14468	1.03	1.03.02.02.001.01	1.05.06.01.02	33,97	0,00	33,97	0,00	0,00
U	R	2016	14469	1.03	1.03.02.02.001.01	1.05.06.01.02	108,39	0,00	108,39	0,00	0,00
U	R	2016	14486	1.10	1.03.02.09.005.03	1.05.03.03.11	53.144,21	0,00	53.144,21	0,00	0,00
U	R	2016	14488	0.02.04	1.03.02.09.004	1.06.01	3.733,82	0,00	3.733,82	0,00	0,00
U	R	2016	14496	0.02.03	1.03.02.12.001	1.06.01	3.282,97	0,00	3.282,97	0,00	0,00
U	R	2016	14507	0.02.04	1.03.02.13.002	1.06.01	3.927,74	0,00	3.927,74	0,00	0,00
U	R	2016	14508	1.02	1.03.01.02.999.03	1.05.03.37.01	195,20	0,00	195,20	0,00	0,00
U	R	2016	14509	1.11	1.03.01.02.999.03	1.05.03.37.01	236.728,80	0,00	236.728,80	0,00	0,00
U	R	2016	14513	1.20	1.02.01.01.001	1.05.04.20.04	289,71	0,00	289,71	0,00	0,00
U	R	2016	14530	1.10	1.03.02.09.004	1.05.03.03.12	374,64	0,00	374,64	0,00	0,00
U	R	2016	14554	1.01	1.02.01.02.001	1.06.01	16,00	0,00	16,00	0,00	0,00
U	R	2016	14577	1.06	1.01.02.01.001.02	1.05.02.10.03	841,46	0,00	841,46	0,00	0,00
U	R	2016	14578	1.06	1.02.01.01.001	1.05.02.10.03	280,46	0,00	280,46	0,00	0,00
U	R	2016	14581	1.06	1.01.02.01.001.02	1.05.02.10.03	845,37	0,00	845,37	0,00	0,00
U	R	2016	14582	1.06	1.02.01.01.001	1.05.02.10.03	281,77	0,00	281,77	0,00	0,00
U	R	2016	14589	1.12	1.03.01.02.007	1.06.01	1.598,69	0,00	1.598,69	0,00	0,00
U	R	2016	14592	1.03	1.03.02.99.999.02	1.05.01.01	59,40	-59,40	0,00	0,00	0,00
U	R	2016	14608	1.10	1.03.02.09.004	1.06.01	13.225,92	0,00	13.225,92	0,00	0,00
U	R	2016	14610	1.01	1.02.01.02.001	1.05.01.01	16,00	0,00	16,00	0,00	0,00
U	R	2016	14611	1.01	1.02.01.02.001	1.05.01.01	16,00	0,00	16,00	0,00	0,00
U	R	2016	14634	1.12	1.03.02.07.006	1.06.01	314,26	0,00	314,26	0,00	0,00
U	R	2016	14650	1.06	1.03.02.02.001.01	1.05.02.74	918,07	0,00	918,07	0,00	0,00
U	R	2016	14652	1.11	1.03.02.02.001.01	1.05.03.37.01	114,30	-0,06	114,24	0,00	0,00
U	R	2016	14653	0.01.05	7.01.02.02.001	0.99	25,32	0,00	25,32	0,00	0,00
U	R	2016	14665	1.01	1.02.01.02.001	1.05.04.37.06	16,00	0,00	16,00	0,00	0,00
U	R	2016	14672	1.12	1.03.02.02.001.01	1.05.01.23.09	583,23	0,00	583,23	0,00	0,00
U	R	2016	14715	1.04	1.03.02.02.001.01	1.05.04.37.04	1.047,39	0,00	1.047,39	0,00	0,00
U	R	2016	14726	1.20	1.03.02.02.001.01	1.05.04.17.05	98,80	0,00	98,80	0,00	0,00
U	R	2016	14727	1.20	1.03.02.02.001.01	1.05.04.17.05	66,00	0,00	66,00	0,00	0,00
U	R	2016	14728	1.20	1.03.02.02.001.01	1.05.04.17.05	88,30	0,00	88,30	0,00	0,00
U	R	2016	14749	1.05	1.03.02.02.001.01	1.05.03.19.01	201,55	0,00	201,55	0,00	0,00
U	R	2016	14764	1.19.001	1.03.02.09.004	1.06.02.05	761,89	0,00	761,89	0,00	0,00
U	R	2016	14778	1.20	1.03.01.02.999.03	1.05.01.94.10	1.286,89	0,00	1.286,89	0,00	0,00
U	R	2016	14779	1.20	2.02.01.05.001.01	1.05.01.94.10	1.562,60	0,00	1.562,60	0,00	0,00
U	R	2016	14780	1.10	1.03.02.09.004	1.06.01	2.966,87	0,00	2.966,87	0,00	0,00
U	R	2016	14783	1.20	1.03.01.02.999.03	1.05.04.19.05	175,68	0,00	175,68	0,00	0,00
U	R	2016	14787	1.03	1.03.02.99.999.03	1.06.02.02	3.200,00	-784,40	2.415,60	0,00	0,00
U	R	2016	14803	1.06	1.03.01.02.007	1.05.01.21	7.783,23	0,00	7.783,23	0,00	0,00
U	R	2016	14841	1.07	1.03.02.02.001.01	1.05.02.10.01	747,99	0,00	747,99	0,00	0,00
U	R	2016	14843	1.03	1.03.02.09.008	1.02.03.02	995,52	-62,22	933,30	0,00	0,00
U	R	2016	14879	1.04	1.03.02.02.001.01	1.05.01.01	700,60	0,00	700,60	0,00	0,00
U	R	2016	14887	1.06	1.03.02.02.001.01	1.05.03.21	800,00	0,00	800,00	0,00	0,00
U	R	2016	14907	1.10	1.01.01.02.002	1.05.02.10.17	195,73	0,00	195,73	0,00	0,00
U	R	2016	14908	1.10	1.01.02.01.001.02	1.05.02.10.17	1.056,33	0,00	1.056,33	0,00	0,00

E/U	C/R	Anno Imp.	Num. Imp.	C.R.A.	Capitolo	Obiet./Funz.	Imp.Deliberato	Imp.Variazione	Imp.Finale delib.	Imp. da liquidare	Imp.da emettere
U	R	2016	14909	1.10	1.02.01.01.001	1.05.02.10.17	352,07	0,00	352,07	0,00	0,00
U	R	2016	14914	0.02.02	7.01.99.99.999.03	0.99	256,00	0,00	256,00	0,00	0,00
U	R	2016	14935	1.02	1.03.02.02.001.01	1.05.03.05.03	300,23	0,00	300,23	0,00	0,00
U	R	2016	14938	0.02.04	2.02.01.04.002	1.06.01	36.154,86	0,00	36.154,86	0,00	0,00
U	R	2016	14941	1.14	1.03.02.99.999.01	1.05.04.08.03	950,00	0,00	950,00	0,00	0,00
U	R	2016	14968	1.14	1.03.02.99.999.01	1.05.06.05.01	2.415,60	0,00	2.415,60	0,00	0,00
U	R	2016	14979	1.14	1.03.01.02.999.03	1.05.03.10.04	366,00	-366,00	0,00	0,00	0,00
U	R	2016	15000	1.20	2.02.01.05.001.01	1.05.04.24.04	445,30	0,00	445,30	0,00	0,00
U	R	2016	15002	1.14	1.03.02.02.001.01	1.05.04.28.01	100,00	-12,00	88,00	0,00	0,00
U	R	2016	15024	1.11	1.03.02.02.001.01	1.05.06.06.01	411,57	0,00	411,57	0,00	0,00
U	R	2016	15054	1.01	1.03.02.99.999.01	1.05.02.77	683,20	0,00	683,20	0,00	0,00
U	R	2016	15072	1.04	1.03.02.02.001.01	1.05.04.37.04	534,80	0,00	534,80	0,00	0,00
U	R	2016	15075	1.14	2.02.01.05.001.01	1.06.01	22.326,00	0,00	22.326,00	0,00	0,00
U	R	2016	15077	1.04	1.02.01.99.999	1.06.01	16,00	0,00	16,00	0,00	0,00
U	R	2016	15081	1.20	1.01.02.01.001.02	1.05.04.20.04	650,24	0,00	650,24	0,00	0,00
U	R	2016	15082	1.20	1.02.01.01.001	1.05.04.20.04	216,68	0,00	216,68	0,00	0,00
U	R	2016	15085	1.04	1.02.01.99.999	1.06.01	16,00	0,00	16,00	0,00	0,00
U	R	2016	15093	1.04	1.02.01.99.999	1.06.01	16,00	0,00	16,00	0,00	0,00
U	R	2016	15094	1.04	1.02.01.99.999	1.06.01	16,00	0,00	16,00	0,00	0,00
U	R	2016	15095	1.04	1.02.01.99.999	1.06.01	16,00	0,00	16,00	0,00	0,00
U	R	2016	15101	1.04	1.03.02.02.001.01	1.05.01.24.05	4,00	-4,00	0,00	0,00	0,00
U	R	2016	15106	1.04	1.02.01.99.999	1.06.01	16,00	0,00	16,00	0,00	0,00
U	R	2016	15108	1.04	1.02.01.99.999	1.06.01	16,00	0,00	16,00	0,00	0,00
U	R	2016	15109	1.04	1.02.01.99.999	1.06.01	16,00	0,00	16,00	0,00	0,00
U	R	2016	15166	0.01.05	1.09.01.01.001	1.08.01	9.130,17	0,00	9.130,17	0,00	9.130,17
U	R	2016	15172	0.01.05	1.09.01.01.001	1.08.01	17.053,28	0,00	17.053,28	0,00	0,00
U	R	2016	15173	0.01.05	1.09.01.01.001	1.08.01	13.317,27	0,00	13.317,27	0,00	0,00
U	R	2016	15199	1.19.001	1.02.01.02.001	1.02.03.02	16,00	0,00	16,00	0,00	0,00
U	R	2016	15201	1.19.001	1.02.01.02.001	1.05.03.03.11	16,00	0,00	16,00	0,00	0,00
U	R	2016	15203	1.19.001	1.02.01.99.999	1.06.02.05	32,00	0,00	32,00	0,00	0,00
U	R	2016	15212	1.02	1.03.02.02.001.01	1.05.03.05.03	216,05	0,00	216,05	0,00	0,00
U	R	2016	15217	1.02	1.03.02.02.001.01	1.05.03.05.03	216,05	0,00	216,05	0,00	0,00
U	R	2016	15219	1.19.001	1.02.01.02.001	1.05.03.17.07	16,00	0,00	16,00	0,00	0,00
U	R	2016	15226	1.02	1.03.02.02.001.01	1.05.01.94.12	608,84	0,00	608,84	0,00	0,00
U	R	2016	15248	1.07	1.02.01.02.001	1.06.01	16,00	0,00	16,00	0,00	0,00
U	R	2016	15255	1.11	1.03.02.02.001.01	1.05.01.01	210,18	0,00	210,18	0,00	0,00
U	R	2016	15265	1.14	1.03.01.02.999.01	1.05.02.61	292,80	0,00	292,80	0,00	0,00
U	R	2016	15271	1.11	1.03.02.02.001.01	1.05.04.44	223,23	0,00	223,23	0,00	0,00
U	R	2016	15288	1.20	1.03.02.02.001.01	1.05.04.19.05	227,00	0,00	227,00	0,00	0,00
U	R	2016	15289	1.05	1.03.02.02.001.01	1.05.03.19.01	118,83	0,00	118,83	0,00	0,00
U	R	2016	15294	1.03	1.03.02.09.004	1.06.01	933,30	0,00	933,30	0,00	933,30
U	R	2016	15296	1.20	1.04.01.02.008.02	1.05.04.24.03	92.972,00	0,00	92.972,00	0,00	0,00
U	R	2016	15297	1.20	1.04.01.02.008.02	1.05.04.24.03	74.850,00	0,00	74.850,00	0,00	0,00
U	R	2016	15300	1.20	1.04.01.01.013.03	1.05.04.03.11	64.000,00	0,00	64.000,00	0,00	0,00
U	R	2016	15307	1.16	1.02.01.02.001	1.06.01	16,00	0,00	16,00	0,00	0,00
U	R	2016	15308	1.01	1.03.02.99.999.01	1.05.01.01	46,85	0,00	46,85	0,00	46,85
U	R	2016	15311	1.16	1.02.01.02.001	1.06.01	16,00	0,00	16,00	0,00	0,00
U	R	2016	15322	1.16	1.02.01.99.999	1.05.01.02	16,00	0,00	16,00	0,00	0,00
U	R	2016	15340	1.20	1.03.01.02.999.03	1.06.01	180,56	0,00	180,56	0,00	0,00
U	R	2016	15384	1.02	1.03.02.02.001.01	1.05.06.06.01	284,43	0,00	284,43	0,00	0,00
U	R	2016	15387	1.02	1.03.02.02.001.01	1.05.03.37.01	893,62	0,00	893,62	0,00	0,00
U	R	2016	15434	1.04	1.03.02.02.001.01	1.05.01.01	69,42	0,00	69,42	0,00	0,00
U	R	2016	15439	1.01	1.02.01.02.001	1.05.01.01	16,00	0,00	16,00	0,00	0,00
U	R	2016	15451	1.04	1.02.01.99.999	1.06.01	16,00	0,00	16,00	0,00	0,00
U	R	2016	15453	1.09	7.01.99.99.999.01	0.99	101,54	0,00	101,54	0,00	0,00
U	R	2016	15469	1.10	1.02.01.99.999	1.05.01.18.49	16,00	0,00	16,00	0,00	0,00
U	R	2016	15470	1.10	1.02.01.99.999	1.05.03.03.12	16,00	0,00	16,00	0,00	0,00
U	R	2016	15471	1.10	1.02.01.99.999	1.05.03.03.11	16,00	0,00	16,00	0,00	0,00
U	R	2016	15472	1.10	1.02.01.99.999	1.05.03.03.11	64,00	0,00	64,00	0,00	0,00
U	R	2016	15477	1.02	1.03.02.02.001.01	1.05.04.15.04	2.627,25	0,00	2.627,25	0,00	0,00
U	R	2016	15479	1.02	1.03.02.02.001.01	1.05.04.15.04	332,00	0,00	332,00	0,00	0,00
U	R	2016	15482	1.02	1.03.02.02.001.01	1.05.03.37.01	677,25	0,00	677,25	0,00	0,00
U	R	2016	15489	1.03	1.03.02.02.001.01	1.05.06.06.01	122,58	0,00	122,58	0,00	0,00
U	R	2016	15499	1.02	1.03.01.02.999.03	1.05.04.75	329,40	-48,11	281,29	0,00	0,00
U	R	2016	15508	1.04	1.02.01.99.999	1.06.01	16,00	0,00	16,00	0,00	0,00
U	R	2016	15525	1.14	1.03.02.99.999.01	1.05.01.95.04	7.320,00	0,00	7.320,00	0,00	0,00
U	R	2016	15544	1.20	1.01.02.01.001.02	1.05.04.29.03	1.447,63	0,00	1.447,63	0,00	0,00
U	R	2016	15545	1.20	1.02.01.01.001	1.05.04.29.03	482,48	0,00	482,48	0,00	0,00
U	R	2016	15549	1.20	1.01.02.01.001.02	1.05.04.24.03	1.343,89	0,00	1.343,89	0,00	0,00
U	R	2016	15550	1.20	1.02.01.01.001	1.05.04.24.03	447,91	0,00	447,91	0,00	0,00
U	R	2016	15560	1.20	1.01.02.01.001.02	1.05.04.33.02	1.444,57	0,00	1.444,57	0,00	0,00
U	R	2016	15561	1.20	1.02.01.01.001	1.05.04.33.02	481,46	0,00	481,46	0,00	0,00
U	R	2016	15569	1.14	1.03.02.99.999.01	1.05.06.05.01	287,65	0,00	287,65	0,00	0,00
U	R	2016	15578	1.04	1.02.01.99.999	1.06.01	16,00	0,00	16,00	0,00	0,00
U	R	2016	15582	1.11	1.03.01.02.999.03	1.05.06.03.02	95,88	0,00	95,88	0,00	0,00
U	R	2016	15583	1.20	1.03.02.99.999.03	1.05.04.29.03	976,00	0,00	976,00	0,00	0,00
U	R	2016	15617	1.04	1.02.01.99.999	1.06.01	16,00	0,00	16,00	0,00	0,00

E/U	C/R	Anno Imp.	Num. Imp.	C.R.A.	Capitolo	Obiet./Funz.	Imp.Deliberato	Imp.Variazione	Imp.Finale delib.	Imp. da liquidare	Imp.da emettere
U	R	2016	15619	1.04	1.02.01.99.999	1.06.01	16,00	0,00	16,00	0,00	0,00
U	R	2016	15620	1.02	1.03.02.99.999.03	1.05.03.37.01	1.866,60	0,00	1.866,60	0,00	0,00
U	R	2016	15621	1.02	1.03.02.99.999.01	1.05.03.37.01	512,40	0,00	512,40	0,00	0,00
U	R	2016	15629	1.02	1.03.02.99.999.03	1.06.01	427,00	0,00	427,00	0,00	0,00
U	R	2016	15631	1.20	1.01.02.01.001.02	1.05.04.20.03	932,24	0,00	932,24	0,00	0,00
U	R	2016	15632	1.20	1.02.01.01.001	1.05.04.20.03	310,71	0,00	310,71	0,00	0,00
U	R	2016	15647	1.02	1.03.01.02.999.03	1.05.04.75	4.270,00	-770,00	3.500,00	0,00	0,00
U	R	2016	15652	1.14	1.04.01.01.013.03	1.05.04.37.04	2.500,00	0,00	2.500,00	0,00	0,00
U	R	2016	15653	1.01	1.02.01.02.001	1.06.01	16,00	0,00	16,00	0,00	0,00
U	R	2016	15655	1.20	1.03.02.04.999	1.08.01	1.158,00	0,00	1.158,00	0,00	1.158,00
U	R	2016	15656	1.20	1.03.02.02.001.01	1.05.04.17.05	88,80	0,00	88,80	0,00	0,00
U	R	2016	15661	1.07	1.02.01.02.001	1.06.01	16,00	0,00	16,00	0,00	0,00
U	R	2016	15664	1.07	1.02.01.02.001	1.06.01	16,00	0,00	16,00	0,00	0,00
U	R	2016	15665	1.07	1.02.01.02.001	1.06.01	16,00	0,00	16,00	0,00	0,00
U	R	2016	15666	1.20	1.03.02.02.001.01	1.05.02.40	229,48	0,00	229,48	0,00	0,00
U	R	2016	15705	1.03	1.03.02.02.004.01	1.05.01.23.10	25,14	0,00	25,14	0,00	0,00
U	R	2016	15706	1.03	7.01.99.99.999.01	0.99	184,39	0,00	184,39	0,00	0,00
U	R	2016	15709	1.09	1.03.02.02.001.01	1.05.01.01	127,00	0,00	127,00	0,00	0,00
U	R	2016	15710	1.02	1.03.02.02.001.01	1.05.03.37.01	640,25	0,00	640,25	0,00	0,00
U	R	2016	15711	1.20	1.03.02.02.001.01	1.05.01.01	500,00	0,00	500,00	0,00	0,00
U	R	2016	15715	1.07	1.02.01.02.001	1.06.01	16,00	0,00	16,00	0,00	0,00
U	R	2016	15720	1.01	1.02.01.02.001	1.05.01.01	32,00	0,00	32,00	0,00	0,00
U	R	2016	15725	1.11	1.03.02.02.001.01	1.05.01.01	386,80	0,00	386,80	0,00	0,00
U	R	2016	15737	1.02	7.01.02.02.001	0.99	41,53	0,00	41,53	0,00	0,00
U	R	2016	15760	1.11	1.03.02.02.001.01	1.05.04.05.04	252,53	0,00	252,53	0,00	0,00
U	R	2016	15768	1.04	1.02.01.99.999	1.06.01	16,00	0,00	16,00	0,00	0,00
U	R	2016	15780	1.06	1.03.01.01.002	1.05.04.07.02	1.158,45	-10,65	1.147,80	0,00	0,00
U	R	2016	15781	1.04	1.03.02.02.001.01	1.05.02.34	1.077,30	-1.077,30	0,00	0,00	0,00
U	R	2016	15789	1.20	1.03.02.02.001.01	1.05.01.01	946,37	0,00	946,37	0,00	0,00
U	R	2016	15800	1.01	1.03.01.02.006	1.05.01.01	73,83	0,00	73,83	0,00	73,83
U	R	2016	15805	1.07	1.02.01.02.001	1.06.01	16,00	0,00	16,00	0,00	0,00
U	R	2016	15808	1.09	7.01.02.02.001	0.99	32,82	0,00	32,82	0,00	0,00
U	R	2016	15813	1.20	1.03.02.02.001.01	1.05.04.03.04	2.966,09	0,00	2.966,09	0,00	0,00
U	R	2016	15815	1.20	1.03.02.02.001.01	1.05.04.03.06	391,60	0,00	391,60	0,00	0,00
U	R	2016	15834	1.03	1.03.02.02.001.01	1.05.04.29.04	458,00	-184,18	273,82	0,00	0,00
U	R	2016	15838	1.10	1.03.02.07.008	1.05.03.03.12	7.683,56	0,00	7.683,56	0,00	0,00
U	R	2016	15848	1.16	1.02.01.02.001	1.05.03.21	16,00	0,00	16,00	0,00	0,00
U	R	2016	15877	1.20	7.01.02.02.001	0.99	16,55	0,00	16,55	0,00	0,00
U	R	2016	15879	1.03	1.03.01.01.002	1.05.01.01	25,09	0,00	25,09	0,00	25,09
U	R	2016	15882	1.03	1.03.02.02.001.01	1.05.04.29.04	458,00	0,00	458,00	0,00	0,00
U	R	2016	15909	1.06	1.03.01.02.999.03	1.06.01	3.550,20	0,00	3.550,20	0,00	0,00
U	R	2016	15932	1.02	1.03.02.09.005.01	1.05.01.01	1.256,60	0,00	1.256,60	0,00	0,00
U	R	2016	15953	1.20	1.03.02.02.001.01	1.05.04.29.03	293,16	0,00	293,16	0,00	0,00
U	R	2016	15974	1.03	1.03.02.02.001.01	1.05.01.03.03	500,00	0,00	500,00	0,00	0,00
U	R	2016	15976	1.03	1.03.02.02.001.01	1.05.01.23.19	400,00	-28,77	371,23	0,00	0,00
U	R	2016	15982	1.03	1.03.02.02.001.01	1.05.01.03.11	300,00	-67,10	232,90	0,00	0,00
U	R	2016	15984	1.03	1.03.02.02.001.01	1.05.02.17	60,70	0,00	60,70	0,00	0,00
U	R	2016	15986	1.03	1.03.02.02.001.01	1.05.02.17	801,15	0,00	801,15	0,00	0,00
U	R	2016	15987	1.04	1.02.01.99.999	1.06.01	16,00	0,00	16,00	0,00	0,00
U	R	2016	15989	1.03	1.03.02.02.001.01	1.05.01.26.02	75,00	0,00	75,00	0,00	0,00
U	R	2016	15994	1.03	1.03.02.02.001.01	1.05.01.94.10	700,00	0,00	700,00	0,00	0,00
U	R	2016	15995	1.03	1.03.02.02.001.01	1.05.04.33.03	50,00	0,00	50,00	0,00	0,00
U	R	2016	15996	1.03	1.03.02.02.001.01	1.05.01.01	100,00	-100,00	0,00	0,00	0,00
U	R	2016	15998	1.03	1.03.02.02.001.01	1.05.04.33.03	30,00	0,00	30,00	0,00	0,00
U	R	2016	15999	1.03	1.03.02.02.001.01	1.05.06.06.01	95,80	0,00	95,80	0,00	0,00
U	R	2016	16000	1.03	1.03.02.02.001.01	1.05.06.06.01	250,00	0,00	250,00	0,00	0,00
U	R	2016	16001	1.03	1.03.02.02.001.01	1.05.01.21	319,88	0,00	319,88	0,00	0,00
U	R	2016	16002	1.03	1.03.02.02.001.01	1.05.04.33.03	300,00	0,00	300,00	0,00	0,00
U	R	2016	16003	1.03	1.03.02.02.001.01	1.05.04.33.03	160,02	0,00	160,02	0,00	0,00
U	R	2016	16004	1.03	1.03.02.02.001.01	1.05.06.06.01	252,00	-252,00	0,00	0,00	0,00
U	R	2016	16005	1.03	1.03.02.02.001.01	1.05.04.33.03	103,15	0,00	103,15	0,00	0,00
U	R	2016	16009	1.07	1.02.01.02.001	1.06.01	16,00	0,00	16,00	0,00	0,00
U	R	2016	16011	1.03	1.03.02.02.001.01	1.05.04.33.03	20,00	0,00	20,00	0,00	0,00
U	R	2016	16012	1.03	1.03.02.02.001.01	1.05.01.94.05	731,00	0,00	731,00	0,00	0,00
U	R	2016	16014	1.03	1.03.02.02.001.01	1.05.04.16.03	463,90	0,00	463,90	0,00	0,00
U	R	2016	16016	1.06	1.03.01.02.999.03	1.06.02.04	5.655,27	0,00	5.655,27	0,00	0,00
U	R	2016	16030	1.03	1.02.01.99.999	1.05.04.29.04	16,00	0,00	16,00	0,00	0,00
U	R	2016	16059	1.08	1.03.01.01.002	1.05.01.93.02	1.037,00	-37,83	999,17	0,00	0,00
U	R	2016	16063	1.15	1.01.02.01.001.02	1.05.04.03.08	1.440,21	0,00	1.440,21	0,00	0,00
U	R	2016	16064	1.15	1.02.01.01.001	1.05.04.03.08	480,01	0,00	480,01	0,00	0,00
U	R	2016	16066	1.02	1.03.02.99.999.01	1.05.01.18.52	312,32	0,00	312,32	0,00	0,00
U	R	2016	16068	1.11	1.03.02.02.001.01	1.05.01.01	175,68	-8,45	167,23	0,00	0,00
U	R	2016	16069	1.11	1.03.02.02.001.01	1.05.01.01	232,55	0,00	232,55	0,00	0,00
U	R	2016	16070	1.11	1.03.02.02.001.01	1.05.04.48.02	299,28	0,00	299,28	0,00	0,00
U	R	2016	16073	1.20	1.03.02.02.001.01	1.05.04.37.04	117,06	0,00	117,06	0,00	0,00
U	R	2016	16097	1.10	1.02.01.99.999	1.05.03.03.12	16,00	0,00	16,00	0,00	0,00
U	R	2016	16106	1.10	1.02.01.99.999	1.05.01.18.49	16,00	0,00	16,00	0,00	0,00

E/U	C/R	Anno Imp.	Num. Imp.	C.R.A.	Capitolo	Obiet./Funz.	Imp.Deliberato	Imp.Variazione	Imp.Finale delib.	Imp. da liquidare	Imp.da emettere
U	R	2016	16107	1.10	1.02.01.99.999	1.05.03.03.12	16,00	0,00	16,00	0,00	0,00
U	R	2016	16109	1.10	1.02.01.99.999	1.05.03.03.12	16,00	0,00	16,00	0,00	0,00
U	R	2016	16111	1.10	1.02.01.99.999	1.06.01	16,00	0,00	16,00	0,00	0,00
U	R	2016	16113	1.10	1.02.01.99.999	1.06.01	16,00	0,00	16,00	0,00	0,00
U	R	2016	16135	1.04	1.02.01.99.999	1.06.01	16,00	0,00	16,00	0,00	0,00
U	R	2016	16136	1.14	1.03.02.99.999.03	1.06.01	50,00	0,00	50,00	0,00	0,00
U	R	2016	16155	1.02	1.03.02.02.001.01	1.05.03.37.01	235,86	0,00	235,86	0,00	0,00
U	R	2016	16163	1.02	1.03.02.02.001.01	1.05.03.37.01	632,00	0,00	632,00	0,00	0,00
U	R	2016	16169	1.04	1.02.01.99.999	1.06.01	16,00	0,00	16,00	0,00	0,00
U	R	2016	16172	1.05	1.03.02.13.002	1.06.01	17.929,53	-0,07	17.929,46	0,00	0,00
U	R	2016	16175	1.02	1.03.02.02.001.01	1.05.03.37.01	300,60	0,00	300,60	0,00	0,00
U	R	2016	16179	1.11	1.03.02.02.001.01	1.05.02.10.03	652,38	0,00	652,38	0,00	0,00
U	R	2016	16186	1.20	1.02.01.02.001	1.05.04.45.02	16,00	0,00	16,00	0,00	0,00
U	R	2016	16209	1.11	1.03.02.02.001.01	1.05.01.01	8,05	-8,05	0,00	0,00	0,00
U	R	2016	16218	1.03	1.03.02.02.001.01	1.05.06.06.01	300,00	0,00	300,00	0,00	0,00
U	R	2016	16219	1.03	1.03.02.02.001.01	1.05.01.01	712,50	0,00	712,50	0,00	0,00
U	R	2016	16226	1.03	1.03.02.02.001.01	1.05.06.01.02	1.170,99	0,00	1.170,99	0,00	0,00
U	R	2016	16227	1.03	1.03.02.02.001.01	1.05.06.06.01	370,30	0,00	370,30	0,00	0,00
U	R	2016	16228	1.03	1.03.02.02.001.01	1.05.01.03.03	346,88	0,00	346,88	0,00	0,00
U	R	2016	16251	1.11	1.03.02.02.001.01	1.05.03.37.01	246,34	0,00	246,34	0,00	0,00
U	R	2016	16267	1.20	1.03.01.02.999.03	1.05.04.19.05	63,05	0,00	63,05	0,00	0,00
U	R	2016	16268	1.20	1.03.01.02.999.03	1.06.01	256,43	0,00	256,43	0,00	0,00
U	R	2016	16270	1.20	1.03.01.02.999.03	1.06.01	988,20	-463,60	524,60	0,00	0,00
U	R	2016	16271	1.20	1.03.01.02.999.03	1.05.02.89	244,00	0,00	244,00	0,00	0,00
U	R	2016	16277	1.20	1.03.01.02.999.03	1.05.02.82	226,62	0,00	226,62	0,00	0,00
U	R	2016	16278	1.20	2.02.01.05.001.01	1.05.04.03.04	584,38	0,00	584,38	0,00	0,00
U	R	2016	16280	1.20	1.03.01.02.999.03	1.05.04.45.01	257,84	0,00	257,84	0,00	0,00
U	R	2016	16281	1.20	1.03.01.02.999.03	1.05.02.81	86,01	0,00	86,01	0,00	0,00
U	R	2016	16308	1.04	1.02.01.99.999	1.06.01	16,00	0,00	16,00	0,00	0,00
U	R	2016	16309	1.20	2.02.01.05.001.01	1.05.04.95	2.130,71	0,00	2.130,71	0,00	0,00
U	R	2016	16311	1.20	2.02.01.05.001.01	1.05.02.82	5.375,32	0,00	5.375,32	0,00	0,00
U	R	2016	16331	1.04	1.03.02.02.001.01	1.05.01.24.08	350,90	0,00	350,90	0,00	0,00
U	R	2016	16340	1.11	1.03.02.99.999.02	1.05.04.47.03	4.719,00	0,00	4.719,00	0,00	0,00
U	R	2016	16341	1.07	1.03.02.02.001.01	1.05.02.14.09	1.050,23	0,00	1.050,23	0,00	0,00
U	R	2016	16371	1.07	1.03.02.12.001	1.06.01	588,27	0,00	588,27	0,00	0,00
U	R	2016	16376	1.08	1.03.01.01.001	1.05.01.01	1.390,87	0,00	1.390,87	0,00	0,00
U	R	2016	16380	1.08	1.03.01.01.001	1.05.01.02	2.000,00	0,00	2.000,00	0,00	0,00
U	R	2016	16385	1.19.001	1.03.01.02.007	1.05.04.67	176,54	0,00	176,54	0,00	0,00
U	R	2016	16414	1.04	1.03.02.02.001.01	1.05.01.94.02	165,00	0,00	165,00	0,00	0,00
U	R	2016	16416	1.04	1.03.02.02.001.01	1.05.02.10.05	645,72	0,00	645,72	0,00	0,00
U	R	2016	16417	1.04	1.03.02.02.001.01	1.05.01.01	550,00	-550,00	0,00	0,00	0,00
U	R	2016	16426	1.05	1.03.02.02.001.01	1.05.01.01	22,33	0,00	22,33	0,00	0,00
U	R	2016	16428	1.02	1.03.02.02.001.01	1.05.03.05.03	635,83	0,00	635,83	0,00	0,00
U	R	2016	16432	1.02	2.02.01.07.005	1.05.01.18.52	1.047,91	0,00	1.047,91	0,00	0,00
U	R	2016	16437	1.02	2.02.01.07.005	1.05.03.15.04	2.298,48	0,00	2.298,48	0,00	0,00
U	R	2016	16438	1.14	1.03.02.02.001.01	1.05.02.61	150,00	-150,00	0,00	0,00	0,00
U	R	2016	16439	1.02	2.02.01.07.005	1.05.03.15.04	1.047,91	0,00	1.047,91	0,00	0,00
U	R	2016	16441	1.02	1.03.02.02.001.01	1.05.03.37.01	49,00	0,00	49,00	0,00	0,00
U	R	2016	16450	1.04	1.03.02.02.001.01	1.05.01.24.01	632,15	0,00	632,15	0,00	0,00
U	R	2016	16451	1.04	1.03.02.02.001.01	1.05.01.24.01	500,45	0,00	500,45	0,00	0,00
U	R	2016	16453	1.04	1.03.02.02.001.01	1.05.01.24.01	712,38	0,00	712,38	0,00	0,00
U	R	2016	16508	1.04	1.03.02.99.999.02	1.05.04.37.04	309,00	0,00	309,00	0,00	0,00
U	R	2016	16510	1.04	1.03.02.02.001.01	1.05.01.24.08	455,67	0,00	455,67	0,00	0,00
U	R	2016	16515	1.04	1.03.02.02.001.01	1.05.03.37.01	850,11	-580,92	269,19	0,00	0,00
U	R	2016	16546	1.06	1.03.02.02.001.01	1.05.03.21	573,85	0,00	573,85	0,00	0,00
U	R	2016	16549	1.06	1.03.02.02.001.01	1.05.04.07.03	220,00	0,00	220,00	0,00	0,00
U	R	2016	16560	1.14	1.03.02.02.001.01	1.05.04.53	83,31	0,00	83,31	0,00	0,00
U	R	2016	16563	1.02	1.03.02.02.001.01	1.05.03.15.04	405,00	0,00	405,00	0,00	0,00
U	R	2016	16564	1.02	1.03.02.02.001.01	1.05.03.37.01	292,65	0,00	292,65	0,00	0,00
U	R	2016	16578	1.12	1.03.02.02.001.01	1.05.02.10.09	2.192,93	0,00	2.192,93	0,00	0,00
U	R	2016	16580	1.14	1.03.02.02.001.01	1.05.04.37.04	550,45	0,00	550,45	0,00	0,00
U	R	2016	16582	1.14	1.03.02.02.001.01	1.05.04.19.05	300,00	-300,00	0,00	0,00	0,00
U	R	2016	16586	1.01	1.03.02.99.999.01	1.05.04.05.04	17.969,70	0,00	17.969,70	0,00	0,00
U	R	2016	16590	1.20	1.02.01.02.001	1.05.04.24.03	16,00	0,00	16,00	0,00	0,00
U	R	2016	16593	1.20	1.02.01.02.001	1.05.03.11.05	16,00	0,00	16,00	0,00	0,00
U	R	2016	16606	1.07	1.03.02.02.001.01	1.05.02.10.05	732,77	0,00	732,77	0,00	0,00
U	R	2016	16612	1.20	1.03.01.02.999.03	1.06.01	1.689,51	-0,01	1.689,50	0,00	0,00
U	R	2016	16613	1.20	1.03.01.02.999.03	1.05.04.03.11	842,41	0,00	842,41	0,00	0,00
U	R	2016	16614	1.20	1.03.01.02.999.03	1.05.04.20.03	141,52	0,00	141,52	0,00	0,00
U	R	2016	16616	1.20	1.03.01.02.999.03	1.05.04.19.05	141,52	0,00	141,52	0,00	0,00
U	R	2016	16618	1.20	1.03.02.02.004.01	1.05.04.19.05	1.220,00	-269,26	950,74	0,00	0,00
U	R	2016	16621	1.05	1.04.03.99.999.01	1.05.01.01	41,60	0,00	41,60	0,00	0,00
U	R	2016	16648	1.20	1.01.02.01.001.02	1.05.04.29.04	780,88	0,00	780,88	0,00	0,00
U	R	2016	16649	1.20	1.02.01.01.001	1.05.04.29.04	260,26	0,00	260,26	0,00	0,00
U	R	2016	16670	1.02	1.03.02.02.001.01	1.05.04.15.04	313,00	0,00	313,00	0,00	0,00
U	R	2016	16674	1.02	1.03.02.02.001.01	1.05.04.15.04	327,30	0,00	327,30	0,00	0,00
U	R	2016	16679	1.10	1.03.02.05.003	1.05.01.02	597,80	0,00	597,80	0,00	0,00

E/U	C/R	Anno Imp.	Num. Imp.	C.R.A.	Capitolo	Obiet./Funz.	Imp.Deliberato	Imp.Variazione	Imp.Finale delib.	Imp. da liquidare	Imp.da emettere
U	R	2016	16686	1.07	1.03.01.02.007	1.05.03.01.14	451,30	0,00	451,30	0,00	0,00
U	R	2016	16687	1.07	1.03.02.09.005.02	1.06.01	204,96	0,00	204,96	0,00	0,00
U	R	2016	16698	1.20	1.03.02.02.001.01	1.05.04.17.05	93,80	0,00	93,80	0,00	0,00
U	R	2016	16712	1.19.001	1.01.02.01.001.02	1.05.03.03.01	1.121,53	0,00	1.121,53	0,00	0,00
U	R	2016	16713	1.19.001	1.02.01.01.001	1.05.03.03.01	373,81	0,00	373,81	0,00	0,00
U	R	2016	16719	1.02	1.03.02.02.001.01	1.05.01.94.05	1.906,91	0,00	1.906,91	0,00	0,00
U	R	2016	16727	1.11	1.03.02.02.001.01	1.05.01.01	11,27	0,00	11,27	0,00	0,00
U	R	2016	16729	1.11	1.03.02.02.001.01	1.05.04.47.03	422,49	0,00	422,49	0,00	0,00
U	R	2016	16743	1.02	1.03.02.09.005.01	1.05.01.01	1.586,00	0,00	1.586,00	0,00	0,00
U	R	2016	16745	1.14	1.03.02.02.001.01	1.05.04.16.01	461,00	0,00	461,00	0,00	0,00
U	R	2016	16749	1.04	1.02.01.99.999	1.06.01	16,00	0,00	16,00	0,00	0,00
U	R	2016	16750	1.05	1.01.02.01.001.02	1.05.04.05.04	1.347,37	0,00	1.347,37	0,00	0,00
U	R	2016	16752	1.04	1.02.01.99.999	1.06.01	16,00	0,00	16,00	0,00	0,00
U	R	2016	16760	1.20	1.03.02.02.001.01	1.05.04.33.04	160,73	0,00	160,73	0,00	0,00
U	R	2016	16762	1.20	1.03.02.02.001.01	1.05.04.03.05	439,20	0,00	439,20	0,00	0,00
U	R	2016	16764	1.20	1.03.02.02.001.01	1.05.04.03.04	1.112,82	0,00	1.112,82	0,00	0,00
U	R	2016	16765	1.20	1.03.02.02.001.01	1.05.04.29.03	255,70	0,00	255,70	0,00	0,00
U	R	2016	16766	1.20	1.03.02.02.001.01	1.05.04.29.03	360,99	0,00	360,99	0,00	0,00
U	R	2016	16788	1.15	1.03.02.02.001.01	1.05.01.01	239,20	0,00	239,20	0,00	0,00
U	R	2016	16795	1.07	1.02.01.02.001	1.06.01	16,00	0,00	16,00	0,00	0,00
U	R	2016	16809	1.02	1.03.02.02.001.01	1.05.01.01	235,45	0,00	235,45	0,00	0,00
U	R	2016	16815	1.03	2.02.01.05.001.01	1.05.06.01.02	1.700,00	0,00	1.700,00	0,00	0,00
U	R	2016	16817	1.02	1.03.02.02.001.01	1.05.03.15.04	782,36	0,00	782,36	0,00	0,00
U	R	2016	16820	1.02	1.03.02.02.001.01	1.05.03.15.04	1.261,75	0,00	1.261,75	0,00	0,00
U	R	2016	16823	1.14	2.02.01.05.001.01	1.06.01	1.833,05	0,00	1.833,05	0,00	0,00
U	R	2016	16826	1.04	1.03.02.02.001.01	1.05.01.24.08	173,25	0,00	173,25	0,00	0,00
U	R	2016	16833	1.04	1.03.02.02.001.01	1.05.03.37.01	1.173,38	0,00	1.173,38	0,00	0,00
U	R	2016	16841	1.19.001	2.02.01.07.999	1.05.03.37.01	3.509,94	0,00	3.509,94	0,00	0,00
U	R	2016	16846	1.11	1.03.02.02.001.01	1.05.01.01	590,82	-8,00	582,82	0,00	0,00
U	R	2016	16858	1.04	1.02.01.99.999	1.06.01	16,00	0,00	16,00	0,00	0,00
U	R	2016	16861	1.01	1.02.01.02.001	1.05.06.06.01	16,00	0,00	16,00	0,00	0,00
U	R	2016	16870	1.03	1.03.02.99.999.02	1.05.01.94.05	98,00	0,00	98,00	0,00	0,00
U	R	2016	16871	1.03	1.03.02.99.999.02	1.05.01.01	97,99	0,00	97,99	0,00	0,00
U	R	2016	16873	1.19.001	1.03.01.02.001	1.06.01	700,28	0,00	700,28	0,00	0,00
U	R	2016	16883	1.08	1.03.02.02.004.01	1.05.01.01	7.700,00	0,00	7.700,00	0,00	0,00
U	R	2016	16912	1.05	1.01.01.01.009	1.05.01.01	21.000,00	0,00	21.000,00	0,00	0,00
U	R	2016	16940	1.15	1.03.02.99.999.01	1.06.01	508,98	0,00	508,98	0,00	0,00
U	R	2016	16943	1.05	1.02.01.01.001	1.05.04.05.04	449,08	0,00	449,08	0,00	0,00
U	R	2016	16956	1.04	1.02.01.99.999	1.06.01	16,00	0,00	16,00	0,00	0,00
U	R	2016	16962	1.11	1.03.01.02.999.03	1.05.01.23.02	412,61	0,00	412,61	0,00	0,00
U	R	2016	16965	1.12	1.01.02.01.001.02	1.05.01.23.09	390,46	0,00	390,46	0,00	0,00
U	R	2016	16966	1.12	1.02.01.01.001	1.05.01.23.09	130,13	0,00	130,13	0,00	0,00
U	R	2016	16972	1.12	1.01.02.01.001.02	1.05.01.23.09	390,46	0,00	390,46	0,00	0,00
U	R	2016	16973	1.12	1.02.01.01.001	1.05.01.23.09	130,13	0,00	130,13	0,00	0,00
U	R	2016	16986	1.07	1.02.01.02.001	1.06.01	16,00	0,00	16,00	0,00	0,00
U	R	2016	16987	1.15	1.03.02.09.004	1.06.01	990,64	0,00	990,64	0,00	0,00
U	R	2016	16988	1.11	1.03.02.02.001.01	1.05.04.48.02	280,60	0,00	280,60	0,00	0,00
U	R	2016	16989	1.01	1.02.01.02.001	1.06.02.07	16,00	0,00	16,00	0,00	0,00
U	R	2016	16991	1.14	1.03.02.99.999.01	1.05.02.61	908,90	0,00	908,90	0,00	0,00
U	R	2016	16995	1.03	2.02.01.99.001	1.05.01.02	225,00	0,00	225,00	0,00	99,00
U	R	2016	16998	1.20	1.02.01.02.001	1.05.04.29.04	16,00	0,00	16,00	0,00	0,00
U	R	2016	17027	1.03	1.03.02.02.001.01	1.05.06.06.01	243,73	0,00	243,73	0,00	0,00
U	R	2016	17029	0.01.05	7.01.02.02.001	0.99	12,66	0,00	12,66	0,00	0,00
U	R	2016	17040	1.03	1.03.02.02.001.01	1.05.06.06.01	384,00	-384,00	0,00	0,00	0,00
U	R	2016	17041	1.11	1.03.01.02.999.03	1.05.01.23.02	184,75	0,00	184,75	0,00	0,00
U	R	2016	17042	1.05	1.04.03.99.999.01	1.05.01.01	91,50	0,00	91,50	0,00	0,00
U	R	2016	17045	1.11	1.03.02.02.001.01	1.05.06.06.01	613,76	-15,96	597,80	0,00	0,00
U	R	2016	17048	1.11	1.03.02.13.002	1.06.01	6.195,23	0,00	6.195,23	0,00	50,34
U	R	2016	17054	1.03	1.03.02.02.001.01	1.05.01.03.11	417,20	0,00	417,20	0,00	0,00
U	R	2016	17056	1.06	2.02.01.07.999	1.05.01.01	1.441,97	0,00	1.441,97	0,00	0,00
U	R	2016	17057	1.06	2.02.01.07.999	1.05.01.23.01	5.121,79	0,00	5.121,79	0,00	0,00
U	R	2016	17059	1.06	1.03.02.02.001.01	1.05.01.95.03	2.474,03	0,00	2.474,03	0,00	0,00
U	R	2016	17061	1.06	2.02.01.05.999	1.05.03.01.01	1.631,45	0,00	1.631,45	0,00	0,00
U	R	2016	17064	1.04	1.03.02.02.001.01	1.05.03.37.01	966,00	0,00	966,00	0,00	0,00
U	R	2016	17068	1.04	1.03.02.02.001.01	1.05.01.24.11	464,04	0,00	464,04	0,00	0,00
U	R	2016	17076	1.04	1.03.02.02.001.01	1.05.02.10.05	136,85	0,00	136,85	0,00	0,00
U	R	2016	17077	1.04	1.03.02.02.001.01	1.05.02.10.05	49,20	0,00	49,20	0,00	0,00
U	R	2016	17091	1.20	1.02.01.02.001	1.05.04.24.04	16,00	0,00	16,00	0,00	0,00
U	R	2016	17092	1.20	1.02.01.02.001	1.05.04.24.04	16,00	0,00	16,00	0,00	0,00
U	R	2016	17096	1.01	1.03.02.02.001.01	1.05.01.23.01	490,72	0,00	490,72	0,00	0,00
U	R	2016	17102	1.20	1.03.02.02.001.01	1.05.04.03.04	1.184,90	0,00	1.184,90	0,00	0,00
U	R	2016	17103	1.07	1.02.01.02.001	1.06.01	16,00	0,00	16,00	0,00	0,00
U	R	2016	17104	1.20	1.03.02.02.001.01	1.05.01.01	1.105,31	0,00	1.105,31	0,00	0,00
U	R	2016	17107	1.20	1.03.02.02.001.01	1.05.04.95	819,34	0,00	819,34	0,00	0,00
U	R	2016	17108	1.20	1.03.02.02.001.01	1.05.04.03.04	536,85	0,00	536,85	0,00	0,00
U	R	2016	17117	1.20	1.03.02.02.001.01	1.05.04.49.03	1.257,07	0,00	1.257,07	0,00	0,00
U	R	2016	17127	1.11	1.03.02.02.001.01	1.05.02.63	263,92	0,00	263,92	0,00	0,00

E/U	C/R	Anno Imp.	Num. Imp.	C.R.A.	Capitolo	Obiet./Funz.	Imp.Deliberato	Imp.Variazione	Imp.Finale delib.	Imp. da liquidare	Imp.da emettere
U	R	2016	17131	1.03	1.01.02.01.001.02	1.05.04.98.01	1.338,65	0,00	1.338,65	0,00	0,00
U	R	2016	17133	1.03	1.02.01.01.001	1.05.04.98.01	446,17	0,00	446,17	0,00	0,00
U	R	2016	17134	1.11	1.03.02.02.001.01	1.05.01.01	1.096,18	0,00	1.096,18	0,00	0,00
U	R	2016	17142	1.11	1.03.02.02.001.01	1.05.01.01	10,19	0,00	10,19	0,00	0,00
U	R	2016	17147	1.01	1.03.02.02.001.01	1.05.01.01	774,73	0,00	774,73	0,00	0,00
U	R	2016	17154	1.11	1.03.02.02.001.01	1.05.01.01	940,60	-14,50	926,10	0,00	0,00
U	R	2016	17156	1.11	1.03.02.02.001.01	1.05.01.01	62,00	0,00	62,00	0,00	0,00
U	R	2016	17157	1.11	1.03.02.02.001.01	1.05.01.01	298,42	0,00	298,42	0,00	0,00
U	R	2016	17159	1.04	1.03.02.02.001.01	1.05.01.24.01	658,55	0,00	658,55	0,00	0,00
U	R	2016	17172	1.04	1.03.02.02.001.01	1.05.03.16	35,37	0,00	35,37	0,00	0,00
U	R	2016	17201	1.19.003	1.03.02.04.999	1.08.01	2.880,00	0,00	2.880,00	0,00	0,00
U	R	2016	17252	1.20	1.03.02.02.001.01	1.05.04.24.03	100,00	0,00	100,00	0,00	0,00
U	R	2016	17253	1.11	1.03.02.02.001.01	1.05.01.01	10,19	0,00	10,19	0,00	0,00
U	R	2016	17275	1.05	7.01.02.02.001	0.99	12.448,19	0,00	12.448,19	0,00	0,00
U	R	2016	17287	1.04	1.03.02.02.001.01	1.05.01.01	900,00	-73,41	826,59	0,00	0,00
U	R	2016	17295	1.20	1.03.01.02.999.03	1.06.01	678,25	0,00	678,25	0,00	0,00
U	R	2016	17296	1.03	1.01.02.01.001.02	1.05.06.01.02	1.356,09	0,00	1.356,09	0,00	0,00
U	R	2016	17298	1.03	1.02.01.01.001	1.05.06.01.02	451,98	0,00	451,98	0,00	0,00
U	R	2016	17300	1.01	1.03.02.02.001.01	1.05.04.05.04	484,99	0,00	484,99	0,00	0,00
U	R	2016	17304	1.11	1.03.02.02.001.01	1.05.02.89	568,90	0,00	568,90	0,00	0,00
U	R	2016	17305	1.03	1.02.01.99.999	1.05.01.26.02	16,00	0,00	16,00	0,00	0,00
U	R	2016	17307	1.03	1.02.01.99.999	1.06.02.02	16,00	0,00	16,00	0,00	0,00
U	R	2016	17314	1.11	1.03.02.02.001.01	1.05.01.01	1.145,90	0,00	1.145,90	0,00	0,00
U	R	2016	17315	1.19.003	1.03.01.02.006	1.06.02.06	1.159,00	0,00	1.159,00	0,00	0,00
U	R	2016	17316	1.03	1.03.02.02.001.01	1.05.04.98.01	223,15	0,00	223,15	0,00	0,00
U	R	2016	17317	1.03	1.03.02.02.001.01	1.05.04.47.03	431,65	0,00	431,65	0,00	0,00
U	R	2016	17318	1.20	1.03.02.02.001.01	1.05.04.37.04	200,00	0,00	200,00	0,00	0,00
U	R	2016	17319	1.03	1.03.02.02.001.01	1.05.04.98.01	350,80	0,00	350,80	0,00	0,00
U	R	2016	17324	1.20	1.03.02.02.001.01	1.05.04.24.03	50,00	-50,00	0,00	0,00	0,00
U	R	2016	17326	1.03	1.03.02.02.001.01	1.05.06.06.01	300,00	0,00	300,00	0,00	0,00
U	R	2016	17327	1.03	1.03.02.02.001.01	1.05.06.02.05	543,10	0,00	543,10	0,00	0,00
U	R	2016	17328	1.14	1.03.01.02.999.01	1.05.04.53	1.155,34	0,00	1.155,34	0,00	0,00
U	R	2016	17329	1.03	1.03.02.02.001.01	1.05.01.03.11	100,00	-19,70	80,30	0,00	0,00
U	R	2016	17330	1.03	1.03.02.02.001.01	1.05.06.06.01	246,78	0,00	246,78	0,00	0,00
U	R	2016	17331	1.03	1.03.02.02.001.01	1.05.01.01	202,97	0,00	202,97	0,00	0,00
U	R	2016	17337	1.03	1.03.02.04.999	1.08.01	25,95	0,00	25,95	0,00	0,00
U	R	2016	17351	1.19.001	1.03.01.02.007	1.05.04.67	22,24	0,00	22,24	0,00	0,00
U	R	2016	17358	0.02.02	1.07.05.04.003	1.06.01	42.874,58	0,00	42.874,58	0,00	0,00
U	R	2016	17359	0.02.02	4.03.01.04.003	1.06.01	31.282,56	0,00	31.282,56	0,00	0,00
U	R	2016	17360	0.02.02	1.07.05.04.003	1.06.01	46.259,80	0,00	46.259,80	0,00	0,00
U	R	2016	17363	0.02.02	4.03.01.04.003	1.06.01	54.243,73	0,00	54.243,73	0,00	0,00
U	R	2016	17364	1.01	2.02.01.05.001.01	1.05.01.01	528,26	0,00	528,26	0,00	0,00
U	R	2016	17368	1.01	2.02.01.05.001.01	1.05.01.01	1.471,34	0,00	1.471,34	0,00	0,00
U	R	2016	17369	1.01	2.02.01.05.001.01	1.05.01.01	1.500,00	0,00	1.500,00	0,00	0,00
U	R	2016	17370	1.01	2.02.01.05.001.01	1.05.01.01	1.185,10	0,00	1.185,10	0,00	0,00
U	R	2016	17371	1.01	2.02.01.05.001.01	1.05.01.01	13.615,30	0,00	13.615,30	0,00	0,00
U	R	2016	17377	1.11	1.03.02.02.001.01	1.05.04.47.03	1.201,02	0,00	1.201,02	0,00	0,00
U	R	2016	17384	1.20	1.03.02.02.001.01	1.05.04.03.04	2.914,95	0,00	2.914,95	0,00	0,00
U	R	2016	17410	1.07	1.02.01.02.001	1.06.01	16,00	0,00	16,00	0,00	0,00
U	R	2016	17424	1.11	1.03.02.04.999	1.08.01	7.636,32	0,00	7.636,32	0,00	0,00
U	R	2016	17428	1.03	1.03.02.02.001.01	1.05.06.01.02	520,80	0,00	520,80	0,00	0,00
U	R	2016	17429	1.01	2.02.01.09.002	1.02.03.01	242,72	0,00	242,72	0,00	242,72
U	R	2016	17430	1.03	2.02.01.05.001.01	1.05.01.01	2.500,00	0,00	2.500,00	0,00	0,00
U	R	2016	17431	1.03	2.02.01.05.001.01	1.05.01.01	1.587,22	0,00	1.587,22	0,00	0,00
U	R	2016	17433	1.03	2.02.01.05.001.01	1.05.01.01	2.320,44	0,00	2.320,44	0,00	0,00
U	R	2016	17436	1.03	1.03.02.09.008	1.06.01	1.464,00	0,00	1.464,00	0,00	0,00
U	R	2016	17437	1.03	2.02.01.04.002	1.06.01	8.959,68	0,00	8.959,68	0,00	0,00
U	R	2016	17438	1.03	1.03.02.07.006	1.06.01	7.718,94	0,00	7.718,94	0,00	0,00
U	R	2016	17442	1.03	1.03.01.02.999.03	1.06.01	390,02	0,00	390,02	0,00	0,00
U	R	2016	17445	1.03	2.02.01.05.001.01	1.05.01.01	1.994,70	0,00	1.994,70	0,00	0,00
U	R	2016	17448	1.03	2.02.01.05.001.01	1.05.01.01	12.000,01	0,00	12.000,01	0,00	0,00
U	R	2016	17454	1.03	1.03.02.02.001.01	1.05.04.98.01	92,69	0,00	92,69	0,00	0,00
U	R	2016	17463	1.06	1.03.01.02.006	1.06.01	211,29	0,00	211,29	0,00	0,00
U	R	2016	17472	1.10	1.03.02.02.004.01	1.05.01.23.19	220,00	0,00	220,00	0,00	0,00
U	R	2016	17473	1.03	2.02.01.05.001.01	1.05.04.33.03	3.028,04	0,00	3.028,04	0,00	0,00
U	R	2016	17483	1.10	1.03.02.02.004.01	1.05.01.23.19	1.708,00	0,00	1.708,00	0,00	0,00
U	R	2016	17485	1.20	1.03.02.02.001.01	1.05.04.24.03	300,00	0,00	300,00	0,00	0,00
U	R	2016	17486	1.20	1.03.02.02.001.01	1.05.04.49.03	1.577,13	0,00	1.577,13	0,00	0,00
U	R	2016	17514	1.04	1.03.01.02.999.03	1.06.01	340,46	0,00	340,46	0,00	0,00
U	R	2016	17547	1.01	1.03.02.02.004.01	1.05.01.23.19	1.020,00	0,00	1.020,00	0,00	0,00
U	R	2016	17552	1.08	1.03.02.09.008	1.06.01	96,06	0,00	96,06	0,00	0,00
U	R	2016	17554	1.11	1.03.02.02.001.01	1.05.01.01	637,42	-5,95	631,47	0,00	0,00
U	R	2016	17557	1.11	1.03.02.02.001.01	1.05.04.47.02	1.053,03	0,00	1.053,03	0,00	0,00
U	R	2016	17558	1.11	1.03.02.02.001.01	1.05.01.01	373,89	0,00	373,89	0,00	0,00
U	R	2016	17572	1.07	1.02.01.02.001	1.06.01	16,00	0,00	16,00	0,00	0,00
U	R	2016	17576	1.07	1.02.01.02.001	1.06.01	16,00	0,00	16,00	0,00	0,00
U	R	2016	17578	1.07	1.02.01.02.001	1.06.01	16,00	0,00	16,00	0,00	0,00



E/U	C/R	Anno Imp.	Num. Imp.	C.R.A.	Capitolo	Obiet./Funz.	Imp.Deliberato	Imp.Variazione	Imp.Finale delib.	Imp. da liquidare	Imp.da emettere
U	R	2016	17591	1.11	1.03.02.02.001.01	1.05.01.01	602,59	0,00	602,59	0,00	0,00
U	R	2016	17592	1.11	1.03.02.02.001.01	1.05.01.01	503,54	0,00	503,54	0,00	0,00
U	R	2016	17593	1.11	1.03.02.02.001.01	1.05.01.01	712,46	0,00	712,46	0,00	0,00
U	R	2016	17595	1.11	1.03.02.02.001.01	1.05.01.01	905,21	0,00	905,21	0,00	0,00
U	R	2016	17597	1.14	1.03.02.02.001.01	1.05.03.10.04	588,33	0,00	588,33	0,00	0,00
U	R	2016	17599	1.14	1.03.02.02.001.01	1.05.04.37.04	522,65	0,00	522,65	0,00	0,00
U	R	2016	17619	1.04	1.03.02.02.001.01	1.05.04.37.04	147,65	0,00	147,65	0,00	0,00
U	R	2016	17620	0.02.04	1.03.02.13.001	1.06.01	13.735,11	0,00	13.735,11	0,00	0,00
U	R	2016	17623	1.07	1.03.02.05.004.01	1.06.01	5.698,74	0,00	5.698,74	0,00	0,00
U	R	2016	17626	1.19.003	1.02.01.02.001	1.06.02.06	16,00	0,00	16,00	0,00	0,00
U	R	2016	17629	1.07	1.02.01.02.001	1.06.01	16,00	0,00	16,00	0,00	0,00
U	R	2016	17630	1.02	7.01.02.02.001	0.99	40,18	0,00	40,18	0,00	0,00
U	R	2016	17632	1.11	1.03.02.02.001.01	1.05.04.47.02	1.324,15	0,00	1.324,15	0,00	0,00
U	R	2016	17633	1.11	1.03.02.02.001.01	1.05.04.47.02	1.273,00	0,00	1.273,00	0,00	0,00
U	R	2016	17636	1.07	1.03.02.02.001.01	1.05.02.14.09	293,74	0,00	293,74	0,00	0,00
U	R	2016	17637	1.07	1.03.02.02.001.01	1.05.02.14.09	396,77	0,00	396,77	0,00	0,00
U	R	2016	17643	1.01	1.03.01.02.999.03	1.06.01	135,88	0,00	135,88	0,00	0,00
U	R	2016	17654	1.03	2.02.01.05.001.01	1.05.04.98.01	26.749,70	0,00	26.749,70	0,00	0,00
U	R	2016	17661	1.01	1.03.02.02.001.01	1.05.04.48.02	150,90	0,00	150,90	0,00	0,00
U	R	2016	17676	1.05	1.03.02.99.999.02	1.05.01.01	172,30	0,00	172,30	0,00	0,00
U	R	2016	17677	1.08	1.03.02.11.999	1.02.03.02	489,37	0,00	489,37	0,00	0,00
U	R	2016	17695	1.19.003	1.02.01.02.001	1.06.02.06	16,00	0,00	16,00	0,00	0,00
U	R	2016	17696	1.19.003	1.02.01.02.001	1.06.02.06	16,00	0,00	16,00	0,00	0,00
U	R	2016	17697	1.19.003	1.02.01.02.001	1.06.02.06	16,00	0,00	16,00	0,00	0,00
U	R	2016	17700	1.01	1.02.01.02.001	1.05.04.12.02	16,00	0,00	16,00	0,00	0,00
U	R	2016	17702	1.01	1.02.01.02.001	1.05.04.05.04	16,00	0,00	16,00	0,00	0,00
U	R	2016	17705	1.08	1.03.02.11.999	1.06.01	4.796,06	0,00	4.796,06	0,00	0,00
U	R	2016	17706	1.16	2.02.01.05.001.01	1.05.03.21	2.245,04	0,00	2.245,04	0,00	0,00
U	R	2016	17708	1.04	1.03.02.05.006	1.06.01	1.632,95	0,00	1.632,95	0,00	0,00
U	R	2016	17716	1.04	1.02.01.99.999	1.06.01	16,00	0,00	16,00	0,00	0,00
U	R	2016	17718	1.04	1.02.01.99.999	1.06.01	16,00	0,00	16,00	0,00	0,00
U	R	2016	17719	1.04	1.02.01.99.999	1.06.01	16,00	0,00	16,00	0,00	0,00
U	R	2016	17721	1.04	1.02.01.99.999	1.06.01	16,00	0,00	16,00	0,00	0,00
U	R	2016	17724	1.07	2.02.01.05.001.01	1.05.02.10.05	1.831,22	0,00	1.831,22	0,00	0,00
U	R	2016	17728	1.07	1.02.01.02.001	1.06.01	16,00	0,00	16,00	0,00	0,00
U	R	2016	17729	1.03	2.02.01.05.001.01	1.05.02.10.05	2.439,00	0,00	2.439,00	0,00	0,00
U	R	2016	17732	1.14	1.03.02.02.001.01	1.05.01.91.99	335,85	0,00	335,85	0,00	0,00
U	R	2016	17733	1.07	1.03.02.02.001.01	1.05.03.34.02	2.948,03	0,00	2.948,03	0,00	0,00
U	R	2016	17735	1.07	1.03.02.02.001.01	1.05.03.01.12	711,53	0,00	711,53	0,00	0,00
U	R	2016	17737	1.14	1.03.02.02.001.01	1.05.01.95.04	110,30	0,00	110,30	0,00	0,00
U	R	2016	17741	1.14	1.03.02.02.001.01	1.05.01.91.99	174,05	0,00	174,05	0,00	0,00
U	R	2016	17742	1.14	1.03.02.02.001.01	1.05.03.10.04	72,00	0,00	72,00	0,00	0,00
U	R	2016	17749	1.06	1.03.02.02.005	1.05.01.01	528,00	0,00	528,00	0,00	0,00
U	R	2016	17760	1.03	2.02.01.05.001.01	1.05.01.21	2.959,72	0,00	2.959,72	0,00	0,00
U	R	2016	17761	1.02	1.03.02.99.999.01	1.05.04.32	3.660,00	0,00	3.660,00	0,00	0,00
U	R	2016	17765	1.20	1.03.02.99.999.01	1.05.04.03.04	1.171,20	0,00	1.171,20	0,00	0,00
U	R	2016	17766	1.20	1.03.01.02.999.03	1.05.04.23.04	305,00	0,00	305,00	0,00	0,00
U	R	2016	17769	1.20	1.03.02.02.001.01	1.05.04.03.06	300,00	-155,00	145,00	0,00	0,00
U	R	2016	17778	1.11	2.02.01.05.001.01	1.05.06.05.01	21.618,40	0,00	21.618,40	0,00	0,00
U	R	2016	17810	1.06	1.01.01.01.009	1.05.01.91.99	1.326,43	0,00	1.326,43	0,00	0,00
U	R	2016	17819	1.03	2.02.01.05.001.01	1.05.04.98.01	12.000,00	0,00	12.000,00	0,00	0,00
U	R	2016	17831	1.20	1.03.02.99.999.02	1.05.02.10.09	4.888,40	0,00	4.888,40	0,00	0,00
U	R	2016	17832	1.20	1.03.01.02.999.03	1.06.01	136,15	0,00	136,15	0,00	0,00
U	R	2016	17833	1.20	1.03.01.02.999.03	1.05.02.10.09	483,02	0,00	483,02	0,00	0,00
U	R	2016	17838	1.03	2.02.01.05.001.01	1.05.01.91.99	3.250,08	0,00	3.250,08	0,00	0,00
U	R	2016	17855	1.03	2.02.01.04.002	1.02.03.02	17.764,09	0,00	17.764,09	0,00	12.988,40
U	R	2016	17856	1.03	2.02.01.04.002	1.02.03.08	24.413,66	0,00	24.413,66	0,00	0,00
U	R	2016	17860	1.03	1.03.01.02.999.03	1.06.02.02	638,71	0,00	638,71	0,00	0,00
U	R	2016	17861	1.10	1.03.02.02.004.01	1.05.01.23.19	116,00	0,00	116,00	0,00	0,00
U	R	2016	17891	1.03	2.02.01.05.001.01	1.05.01.23.10	8.413,12	0,00	8.413,12	0,00	0,00
U	R	2016	17893	1.11	1.03.02.02.001.01	1.05.01.01	811,00	0,00	811,00	0,00	0,00
U	R	2016	17912	1.20	1.03.02.02.001.01	1.05.04.33.04	373,28	0,00	373,28	0,00	0,00
U	R	2016	17914	1.20	1.03.02.02.001.01	1.05.04.33.04	217,83	0,00	217,83	0,00	0,00
U	R	2016	17916	1.20	1.03.02.02.001.01	1.05.04.28.01	227,85	0,00	227,85	0,00	0,00
U	R	2016	17917	1.12	2.02.01.05.001.01	1.05.01.18.02	6.631,92	0,00	6.631,92	0,00	0,00
U	R	2016	17923	1.09	1.03.01.02.999.03	1.06.01	442,98	0,00	442,98	0,00	0,00
U	R	2016	17929	1.20	1.03.02.02.001.01	1.05.04.29.03	100,00	0,00	100,00	0,00	0,00
U	R	2016	17934	1.09	2.02.01.05.001.01	1.05.01.01	2.658,38	0,00	2.658,38	0,00	0,00
U	R	2016	17935	1.20	1.03.02.02.001.01	1.05.01.01	1.500,00	0,00	1.500,00	0,00	0,00
U	R	2016	17936	1.09	2.02.01.05.001.01	1.05.01.01	5.355,80	0,00	5.355,80	0,00	0,00
U	R	2016	17940	1.09	1.03.01.02.999.03	1.05.04.02.03	458,72	0,00	458,72	0,00	0,00
U	R	2016	17942	1.01	2.02.01.07.002	1.05.01.01	1.492,32	0,00	1.492,32	0,00	0,00
U	R	2016	17943	1.01	2.02.01.05.001.01	1.05.01.01	2.241,66	0,00	2.241,66	0,00	0,00
U	R	2016	17946	1.01	1.03.01.02.007	1.06.02.07	111,14	0,00	111,14	0,00	0,00
U	R	2016	17951	1.06	1.03.02.04.999	1.08.01	490,00	0,00	490,00	0,00	0,00
U	R	2016	17955	1.05	1.03.02.02.001.01	1.05.06.01.02	3.621,36	0,00	3.621,36	0,00	0,00
U	R	2016	17957	1.07	1.03.02.02.001.01	1.05.06.01.02	3.044,66	0,00	3.044,66	0,00	0,00

E/U	C/R	Anno Imp.	Num. Imp.	C.R.A.	Capitolo	Obiet./Funz.	Imp.Deliberato	Imp.Variazione	Imp.Finale delib.	Imp. da liquidare	Imp.da emettere
U	R	2016	17960	1.07	1.03.02.02.001.01	1.05.06.01.02	3.942,76	0,00	3.942,76	0,00	0,00
U	R	2016	17968	1.06	2.02.01.07.002	1.05.01.21	1.813,96	0,00	1.813,96	0,00	0,00
U	R	2016	17973	1.15	1.03.02.07.006	1.05.04.65	2.271,54	0,00	2.271,54	0,00	0,00
U	R	2016	17974	1.07	1.02.01.02.001	1.06.01	16,00	0,00	16,00	0,00	0,00
U	R	2016	17975	1.19.003	1.03.02.02.001.01	1.06.02.06	496,18	0,00	496,18	0,00	0,00
U	R	2016	17980	1.04	1.01.02.01.001.02	1.05.01.24.08	653,49	0,00	653,49	0,00	0,00
U	R	2016	17981	1.04	1.02.01.01.001	1.05.01.24.08	217,81	0,00	217,81	0,00	0,00
U	R	2016	17984	1.14	2.02.01.05.001.01	1.05.04.37.04	486,78	0,00	486,78	0,00	0,00
U	R	2016	17985	1.03	1.03.02.02.001.01	1.05.03.04.05	300,00	-245,42	54,58	0,00	0,00
U	R	2016	17986	1.14	1.03.02.99.999.03	1.05.04.20.03	435,10	0,00	435,10	0,00	0,00
U	R	2016	17987	1.14	1.03.02.99.999.03	1.05.04.20.04	211,50	0,00	211,50	0,00	0,00
U	R	2016	17988	1.14	1.03.02.02.001.01	1.05.01.95.04	138,15	0,00	138,15	0,00	0,00
U	R	2016	17989	1.19.003	1.03.02.02.001.01	1.06.02.06	475,48	0,00	475,48	0,00	0,00
U	R	2016	17994	1.10	1.03.02.13.002	1.05.03.03.12	65,20	0,00	65,20	0,00	0,00
U	R	2016	17996	1.04	1.02.01.99.999	1.06.01	16,00	0,00	16,00	0,00	0,00
U	R	2016	18002	1.04	1.02.01.99.999	1.06.01	48,00	0,00	48,00	0,00	0,00
U	R	2016	18003	0.01.05	1.09.01.01.001	1.08.01	11.521,10	0,00	11.521,10	0,00	11.521,10
U	R	2016	18006	1.12	1.03.02.09.008	1.06.01	1.159,00	0,00	1.159,00	0,00	0,00
U	R	2016	18008	1.04	1.03.02.99.999.02	1.05.01.01	837,54	0,00	837,54	0,00	0,00
U	R	2016	18009	1.04	1.02.01.99.999	1.06.01	16,00	0,00	16,00	0,00	0,00
U	R	2016	18010	1.14	1.03.01.02.999.03	1.05.01.95.02	1.419,84	0,00	1.419,84	0,00	1.419,84
U	R	2016	18021	1.06	2.02.01.05.999	1.05.01.21	375,76	0,00	375,76	0,00	0,00
U	R	2016	18022	1.03	1.03.02.02.001.01	1.05.04.33.03	521,11	0,00	521,11	0,00	0,00
U	R	2016	18024	1.12	2.02.01.07.001	1.06.01	9.125,60	0,00	9.125,60	0,00	0,00
U	R	2016	18026	1.12	2.02.01.07.002	1.06.01	3.208,60	0,00	3.208,60	0,00	0,00
U	R	2016	18028	1.14	1.03.02.02.001.01	1.05.01.91.99	148,35	0,00	148,35	0,00	0,00
U	R	2016	18029	1.04	1.02.01.99.999	1.06.01	16,00	0,00	16,00	0,00	0,00
U	R	2016	18031	1.04	1.02.01.99.999	1.06.01	16,00	0,00	16,00	0,00	0,00
U	R	2016	18032	1.04	1.02.01.99.999	1.06.01	16,00	0,00	16,00	0,00	0,00
U	R	2016	18034	1.04	1.03.02.02.001.01	1.05.02.04.01	551,75	0,00	551,75	0,00	0,00
U	R	2016	18035	1.04	1.03.02.02.001.01	1.05.02.04.01	1.400,00	-142,75	1.257,25	0,00	0,00
U	R	2016	18041	1.09	2.02.01.05.999	1.06.01	811,30	0,00	811,30	0,00	0,00
U	R	2016	18043	1.09	1.03.02.09.008	1.06.01	10.155,06	0,00	10.155,06	0,00	0,00
U	R	2016	18045	1.09	1.03.02.09.008	1.02.03.08	1.944,91	0,00	1.944,91	0,00	0,00
U	R	2016	18049	1.11	1.03.02.02.001.01	1.05.01.01	724,40	0,00	724,40	0,00	0,00
U	R	2016	18050	1.11	1.03.02.02.001.01	1.05.01.01	1.127,79	0,00	1.127,79	0,00	0,00
U	R	2016	18054	1.06	2.02.01.07.999	1.05.01.23.01	2.160,62	0,00	2.160,62	0,00	0,00
U	R	2016	18056	1.10	1.03.02.13.001	1.06.01	9.400,58	0,00	9.400,58	0,00	0,00
U	R	2016	18057	1.10	1.03.02.13.001	1.05.03.37.01	25.322,26	-0,07	25.322,19	0,00	0,00
U	R	2016	18058	1.12	1.03.01.02.007	1.06.01	658,80	0,00	658,80	0,00	0,00
U	R	2016	18059	1.07	1.03.02.02.001.01	1.05.04.12.02	550,31	0,00	550,31	0,00	0,00
U	R	2016	18060	1.20	7.01.02.02.001	0.99	16,37	0,00	16,37	0,00	0,00
U	R	2016	18064	1.08	1.03.02.02.001.01	1.05.04.79.01	96,26	0,00	96,26	0,00	0,00
U	R	2016	18065	1.19.001	1.03.02.02.001.01	1.06.01	147,35	0,00	147,35	0,00	0,00
U	R	2016	18068	1.08	1.03.01.02.006	1.06.01	235,69	0,00	235,69	0,00	0,00
U	R	2016	18086	1.20	1.01.02.01.001.02	1.05.04.17.05	1.346,07	0,00	1.346,07	0,00	0,00
U	R	2016	18088	1.11	2.02.01.05.001.01	1.05.03.34.05	1.592,10	0,00	1.592,10	0,00	0,00
U	R	2016	18089	1.20	1.02.01.01.001	1.05.04.17.05	448,64	0,00	448,64	0,00	0,00
U	R	2016	18098	1.16	1.03.01.02.999.03	1.06.01	6.746,66	0,00	6.746,66	0,00	0,00
U	R	2016	18101	1.02	1.03.02.99.999.01	1.05.02.10.09	6.100,00	0,00	6.100,00	0,00	0,00
U	R	2016	18103	1.11	2.02.01.05.001.01	1.05.05.10.03	3.345,24	0,00	3.345,24	0,00	0,00
U	R	2016	18104	1.02	1.03.01.02.999.03	1.05.02.80	13.859,00	0,00	13.859,00	0,00	0,00
U	R	2016	18107	1.20	1.01.02.01.001.02	1.05.04.29.04	1.340,83	0,00	1.340,83	0,00	0,00
U	R	2016	18108	1.20	1.02.01.01.001	1.05.04.29.04	446,90	0,00	446,90	0,00	0,00
U	R	2016	18111	1.02	1.03.01.01.002	1.05.02.85	700,00	0,00	700,00	0,00	0,00
U	R	2016	18115	1.03	1.03.02.02.001.01	1.05.01.01	63,00	0,00	63,00	0,00	0,00
U	R	2016	18117	1.07	1.02.01.02.001	1.06.01	16,00	0,00	16,00	0,00	0,00
U	R	2016	18118	1.01	1.03.02.99.999.02	1.05.04.05.04	1.130,69	0,00	1.130,69	0,00	0,00
U	R	2016	18119	1.02	2.02.01.05.001.01	1.05.02.80	34.650,00	-34.650,00	0,00	0,00	0,00
U	R	2016	18120	1.01	1.03.02.99.999.02	1.05.04.05.04	549,00	-183,00	366,00	0,00	0,00
U	R	2016	18125	1.20	1.01.02.01.001.02	1.05.04.33.04	1.341,70	0,00	1.341,70	0,00	0,00
U	R	2016	18126	1.20	1.02.01.01.001	1.05.04.33.04	447,19	0,00	447,19	0,00	0,00
U	R	2016	18127	1.19.001	1.03.01.02.007	1.05.04.67	72,22	-72,22	0,00	0,00	0,00
U	R	2016	18144	1.09	7.01.02.02.001	0.99	32,82	0,00	32,82	0,00	0,00
U	R	2016	18162	1.10	1.02.01.99.999	1.05.03.03.13	64,00	0,00	64,00	0,00	0,00
U	R	2016	18163	1.09	1.02.01.02.001	1.06.01	32,00	0,00	32,00	0,00	0,00
U	R	2016	18182	1.04	1.03.02.05.003	1.05.01.02	216,00	0,00	216,00	0,00	0,00
U	R	2016	18184	1.01	7.01.02.02.001	0.99	20,46	0,00	20,46	0,00	0,00
U	R	2016	18186	1.10	1.03.02.02.004.01	1.05.01.23.19	612,44	-60,24	552,20	0,00	0,00
U	R	2016	18189	1.20	1.01.02.01.001.02	1.05.04.19.05	1.346,07	0,00	1.346,07	0,00	0,00
U	R	2016	18190	1.20	1.02.01.01.001	1.05.04.19.05	448,64	0,00	448,64	0,00	0,00
U	R	2016	18192	1.05	1.03.02.07.006	1.06.01	1.732,40	0,00	1.732,40	0,00	0,00
U	R	2016	18195	1.20	1.01.02.01.001.02	1.05.04.19.05	1.344,31	0,00	1.344,31	0,00	0,00
U	R	2016	18196	1.20	1.02.01.01.001	1.05.04.19.05	448,06	0,00	448,06	0,00	0,00
U	R	2016	18199	1.04	1.02.01.99.999	1.06.01	16,00	0,00	16,00	0,00	0,00
U	R	2016	18202	1.20	1.01.02.01.001.02	1.05.04.19.05	1.345,37	0,00	1.345,37	0,00	0,00
U	R	2016	18203	1.20	1.02.01.01.001	1.05.04.19.05	448,32	0,00	448,32	0,00	0,00



E/U	C/R	Anno Imp.	Num. Imp.	C.R.A.	Capitolo	Obiet./Funz.	Imp.Deliberato	Imp.Variazione	Imp.Finale delib.	Imp. da liquidare	Imp.da emettere
U	R	2016	18210	1.04	1.02.01.99.999	1.06.01	16,00	0,00	16,00	0,00	0,00
U	R	2016	18211	1.03	2.02.01.05.001.01	1.05.01.94.10	4.813,90	0,00	4.813,90	0,00	0,00
U	R	2016	18212	1.04	1.02.01.99.999	1.06.01	16,00	0,00	16,00	0,00	0,00
U	R	2016	18214	1.04	1.03.02.09.004	1.05.01.24.08	7.173,60	0,00	7.173,60	0,00	0,00
U	R	2016	18216	1.10	1.02.01.99.999	1.05.01.23.19	16,00	0,00	16,00	0,00	0,00
U	R	2016	18221	1.10	1.02.01.99.999	1.05.01.23.19	16,00	0,00	16,00	0,00	0,00
U	R	2016	18225	1.10	1.02.01.99.999	1.05.01.23.19	16,00	0,00	16,00	0,00	0,00
U	R	2016	18226	1.10	1.02.01.99.999	1.05.01.23.19	16,00	0,00	16,00	0,00	0,00
U	R	2016	18228	1.10	1.02.01.99.999	1.05.01.23.19	16,00	0,00	16,00	0,00	0,00
U	R	2016	18231	1.10	1.02.01.99.999	1.05.03.37.01	16,00	0,00	16,00	0,00	0,00
U	R	2016	18233	1.07	1.02.01.02.001	1.06.01	16,00	0,00	16,00	0,00	0,00
U	R	2016	18234	1.03	1.03.01.02.006	1.06.02.02	558,02	-0,01	558,01	0,00	0,00
U	R	2016	18236	1.01	1.03.02.99.999.02	1.05.04.05.04	483,12	0,00	483,12	0,00	0,00
U	R	2016	18251	1.20	1.01.02.01.001.02	1.05.04.45.03	1.345,62	0,00	1.345,62	0,00	0,00
U	R	2016	18252	1.20	1.02.01.01.001	1.05.04.45.03	448,50	0,00	448,50	0,00	0,00
U	R	2016	18257	1.20	1.01.02.01.001.02	1.05.04.45.03	1.346,51	0,00	1.346,51	0,00	0,00
U	R	2016	18258	1.20	1.02.01.01.001	1.05.04.45.03	448,79	0,00	448,79	0,00	0,00
U	R	2016	18263	1.03	2.02.01.05.001.01	1.05.06.02.05	2.435,12	0,00	2.435,12	0,00	0,00
U	R	2016	18268	1.20	1.03.02.02.001.01	1.05.01.01	460,28	0,00	460,28	0,00	0,00
U	R	2016	18278	1.09	2.02.01.05.001.01	1.05.01.23.01	1.249,00	0,00	1.249,00	0,00	0,00
U	R	2016	18283	1.14	1.01.01.02.002	1.08.01	10.912,00	0,00	10.912,00	0,00	0,00
U	R	2016	18295	1.06	2.02.01.05.999	1.05.01.23.19	3.043,66	0,00	3.043,66	0,00	0,00
U	R	2016	18300	1.06	2.02.01.07.005	1.05.04.37.04	1.938,85	0,00	1.938,85	0,00	0,00
U	R	2016	18309	1.02	1.03.01.02.999.03	1.05.01.01	239,12	0,00	239,12	0,00	0,00
U	R	2016	18312	1.06	1.03.02.09.006	1.05.01.97.01	250,10	0,00	250,10	0,00	0,00
U	R	2016	18316	1.15	1.03.02.02.001.01	1.05.01.01	263,50	0,00	263,50	0,00	0,00
U	R	2016	18317	1.02	2.02.01.07.999	1.05.01.18.33	1.058,23	0,00	1.058,23	0,00	0,00
U	R	2016	18321	1.03	2.02.01.99.001	1.05.01.02	1.489,82	0,00	1.489,82	0,00	0,00
U	R	2016	18323	1.01	1.03.01.02.007	1.06.01	1.298,08	0,00	1.298,08	0,00	0,00
U	R	2016	18324	1.06	2.02.01.07.005	1.05.03.09	1.465,06	0,00	1.465,06	0,00	0,00
U	R	2016	18326	1.12	1.03.02.09.004	1.06.01	7.149,20	0,00	7.149,20	0,00	0,00
U	R	2016	18328	1.03	2.02.01.99.001	1.05.01.02	194,00	0,00	194,00	0,00	0,00
U	R	2016	18331	1.14	1.03.02.02.001.01	1.05.04.19.05	134,10	0,00	134,10	0,00	0,00
U	R	2016	18332	1.14	1.03.02.02.001.01	1.05.04.19.05	150,00	-65,50	84,50	0,00	0,00
U	R	2016	18334	1.19.003	1.02.01.02.001	1.06.02.06	16,00	0,00	16,00	0,00	0,00
U	R	2016	18339	1.03	2.02.01.05.001.01	1.05.06.02.05	3.452,43	0,00	3.452,43	0,00	0,00
U	R	2016	18353	1.20	1.03.02.99.005	1.05.04.37.04	102,06	0,00	102,06	0,00	0,00
U	R	2016	18354	1.20	1.03.02.99.005	1.05.04.37.04	84,25	0,00	84,25	0,00	0,00
U	R	2016	18356	1.20	1.03.02.99.005	1.05.04.37.04	84,25	0,00	84,25	0,00	0,00
U	R	2016	18357	1.20	1.03.02.99.005	1.05.04.37.04	67,40	0,00	67,40	0,00	0,00
U	R	2016	18358	1.01	1.02.01.02.001	1.05.01.01	16,00	0,00	16,00	0,00	0,00
U	R	2016	18360	1.20	1.03.02.99.005	1.05.02.10.09	84,65	0,00	84,65	0,00	0,00
U	R	2016	18361	1.20	1.03.02.99.005	1.05.02.10.09	84,65	0,00	84,65	0,00	0,00
U	R	2016	18362	1.20	1.03.02.99.005	1.05.02.10.09	67,08	0,00	67,08	0,00	0,00
U	R	2016	18363	1.01	1.02.01.02.001	1.05.04.12.02	16,00	0,00	16,00	0,00	0,00
U	R	2016	18364	1.20	1.03.02.99.005	1.05.04.20.04	80,68	0,00	80,68	0,00	0,00
U	R	2016	18365	1.20	1.03.02.99.005	1.05.04.20.04	67,23	0,00	67,23	0,00	0,00
U	R	2016	18368	1.20	1.03.02.99.005	1.05.04.20.04	67,23	0,00	67,23	0,00	0,00
U	R	2016	18369	1.20	1.03.02.99.005	1.05.04.20.04	53,78	0,00	53,78	0,00	0,00
U	R	2016	18371	1.20	1.03.02.99.005	1.05.04.24.03	84,84	0,00	84,84	0,00	0,00
U	R	2016	18372	1.20	1.03.02.99.005	1.05.04.24.03	42,02	0,00	42,02	0,00	0,00
U	R	2016	18373	1.20	1.03.02.99.005	1.05.04.24.03	177,53	0,00	177,53	0,00	0,00
U	R	2016	18374	1.20	1.03.02.99.005	1.05.04.24.03	67,41	0,00	67,41	0,00	0,00
U	R	2016	18376	1.20	1.03.02.99.005	1.05.02.10.12	84,05	0,00	84,05	0,00	0,00
U	R	2016	18377	1.20	1.03.02.99.005	1.05.02.10.12	344,00	0,00	344,00	0,00	0,00
U	R	2016	18378	1.20	1.03.02.99.005	1.05.02.10.12	67,72	0,00	67,72	0,00	0,00
U	R	2016	18388	1.03	1.03.02.09.004	1.06.02.02	714,92	0,00	714,92	0,00	0,00
U	R	2016	18393	1.03	1.03.02.02.001.01	1.05.02.17	526,91	0,00	526,91	0,00	0,00
U	R	2016	18395	1.01	2.02.01.07.002	1.05.04.48.02	2.161,84	0,00	2.161,84	0,00	0,00
U	R	2016	18397	1.02	1.03.01.02.999.03	1.05.04.32	1.261,48	0,00	1.261,48	0,00	0,00
U	R	2016	18421	1.04	1.02.01.99.999	1.06.01	16,00	0,00	16,00	0,00	0,00
U	R	2016	18422	1.04	1.03.02.09.001.01	1.05.03.16	3.282,37	0,00	3.282,37	0,00	0,00
U	R	2016	18435	1.04	1.03.02.02.001.01	1.05.03.37.01	3.153,53	0,00	3.153,53	0,00	0,00
U	R	2016	18438	1.04	1.03.02.02.001.01	1.05.01.24.01	457,95	0,00	457,95	0,00	0,00
U	R	2016	18439	1.19.001	1.03.02.02.001.01	1.05.03.03.11	371,07	0,00	371,07	0,00	0,00
U	R	2016	18440	1.01	2.02.03.06.001	1.02.03.01	384,36	0,00	384,36	0,00	0,00
U	R	2016	18441	1.04	1.03.02.02.001.01	1.05.01.24.01	429,02	0,00	429,02	0,00	0,00
U	R	2016	18442	1.01	2.02.03.06.001	1.02.03.01	2.187,88	0,00	2.187,88	0,00	0,00
U	R	2016	18444	1.04	1.03.02.02.001.01	1.05.02.10.03	471,72	0,00	471,72	0,00	0,00
U	R	2016	18445	1.01	2.02.03.06.001	1.02.03.01	88,70	0,00	88,70	0,00	0,00
U	R	2016	18446	1.19.001	1.03.02.02.001.01	1.05.03.03.11	413,66	0,00	413,66	0,00	0,00
U	R	2016	18447	1.01	2.02.03.06.001	1.02.03.01	88,70	0,00	88,70	0,00	0,00
U	R	2016	18448	1.01	2.02.03.06.001	1.02.03.01	88,70	0,00	88,70	0,00	0,00
U	R	2016	18449	1.04	1.03.02.02.001.01	1.05.01.24.11	307,15	0,00	307,15	0,00	0,00
U	R	2016	18450	1.01	2.02.03.06.001	1.02.03.01	29,57	0,00	29,57	0,00	0,00
U	R	2016	18452	1.07	1.03.02.09.004	1.06.01	244,00	0,00	244,00	0,00	0,00
U	R	2016	18453	1.07	1.02.01.02.001	1.06.01	16,00	0,00	16,00	0,00	0,00

E/U	C/R	Anno Imp.	Num. Imp.	C.R.A.	Capitolo	Obiet./Funz.	Imp.Deliberato	Imp.Variazione	Imp.Finale delib.	Imp. da liquidare	Imp.da emettere
U	R	2016	18454	1.01	1.03.02.99.009.01	1.06.01	50,42	0,00	50,42	0,00	0,00
U	R	2016	18455	1.05	1.03.02.02.001.01	1.05.01.01	628,22	0,00	628,22	0,00	0,00
U	R	2016	18456	1.01	1.03.02.99.009.01	1.06.01	85,31	0,00	85,31	0,00	0,00
U	R	2016	18457	1.01	1.03.02.99.009.01	1.06.01	201,65	-0,59	201,06	0,00	0,00
U	R	2016	18459	1.01	1.03.02.99.009.01	1.06.01	38,78	0,00	38,78	0,00	0,00
U	R	2016	18462	1.20	1.03.01.02.999.01	1.05.04.29.03	1.952,00	0,00	1.952,00	0,00	0,00
U	R	2016	18464	1.20	1.03.01.02.999.03	1.05.04.54	0,01	-0,01	0,00	0,00	0,00
U	R	2016	18470	1.20	1.03.01.02.999.03	1.05.04.17.07	321,84	0,00	321,84	0,00	0,00
U	R	2016	18476	1.07	1.03.02.02.001.01	1.05.06.02.11	912,19	0,00	912,19	0,00	0,00
U	R	2016	18477	1.01	2.02.03.06.001	1.02.03.01	25,02	0,00	25,02	0,00	0,00
U	R	2016	18478	1.01	2.02.03.06.001	1.02.03.01	185,08	0,00	185,08	0,00	0,00
U	R	2016	18479	1.01	2.02.03.06.001	1.02.03.01	25,02	0,00	25,02	0,00	0,00
U	R	2016	18481	1.07	2.02.01.99.001	1.05.01.02	468,00	0,00	468,00	0,00	0,00
U	R	2016	18483	1.01	2.02.03.06.001	1.02.03.01	16,93	0,00	16,93	0,00	0,00
U	R	2016	18485	1.01	2.02.03.06.001	1.02.03.01	125,14	0,00	125,14	0,00	0,00
U	R	2016	18486	1.01	2.02.03.06.001	1.02.03.01	16,92	0,00	16,92	0,00	0,00
U	R	2016	18488	1.20	2.02.01.05.001.01	1.05.06.06.01	1.403,00	0,00	1.403,00	0,00	0,00
U	R	2016	18491	1.01	2.02.01.09.002	1.02.03.01	90,23	0,00	90,23	0,00	0,00
U	R	2016	18492	1.01	2.02.01.09.002	1.02.03.01	667,62	0,00	667,62	0,00	0,00
U	R	2016	18493	1.01	2.02.01.09.002	1.02.03.01	27,07	0,00	27,07	0,00	0,00
U	R	2016	18495	1.01	2.02.01.09.002	1.02.03.01	63,16	0,00	63,16	0,00	0,00
U	R	2016	18499	1.01	1.03.02.09.008	1.06.01	55,65	0,00	55,65	0,00	0,00
U	R	2016	18501	1.01	1.03.02.09.008	1.06.01	411,70	0,00	411,70	0,00	0,00
U	R	2016	18503	1.01	1.03.02.09.008	1.06.01	55,64	-0,01	55,63	0,00	0,00
U	R	2016	18507	1.01	2.02.01.09.002	1.02.03.01	74,60	0,00	74,60	0,00	0,00
U	R	2016	18508	1.01	2.02.01.09.002	1.02.03.01	551,98	0,00	551,98	0,00	0,00
U	R	2016	18510	1.04	1.02.01.99.999	1.06.01	16,00	0,00	16,00	0,00	0,00
U	R	2016	18512	1.02	2.02.01.99.001	1.05.01.02	724,23	0,00	724,23	0,00	0,00
U	R	2016	18513	1.01	2.02.01.09.002	1.02.03.01	37,29	0,00	37,29	0,00	0,00
U	R	2016	18514	1.01	2.02.01.09.002	1.02.03.01	37,29	0,00	37,29	0,00	0,00
U	R	2016	18515	1.03	1.03.02.02.001.01	1.05.01.03.11	69,00	0,00	69,00	0,00	0,00
U	R	2016	18518	1.20	1.03.02.02.001.01	1.05.04.17.05	98,80	0,00	98,80	0,00	0,00
U	R	2016	18519	1.01	1.03.02.99.009.01	1.06.01	37,92	0,00	37,92	0,00	0,00
U	R	2016	18524	1.04	1.03.02.09.004	1.05.01.18.05	4.196,80	0,00	4.196,80	0,00	0,00
U	R	2016	18526	1.01	1.03.02.99.009.01	1.06.01	280,52	0,00	280,52	0,00	0,00
U	R	2016	18527	1.01	1.03.02.99.009.01	1.06.01	37,91	0,00	37,91	0,00	0,00
U	R	2016	18528	1.04	1.03.02.09.004	1.05.01.18.05	664,90	0,00	664,90	0,00	0,00
U	R	2016	18529	1.04	1.02.01.99.999	1.06.01	16,00	0,00	16,00	0,00	0,00
U	R	2016	18530	1.01	1.03.02.09.004	1.06.01	8,46	0,00	8,46	0,00	0,00
U	R	2016	18531	1.01	1.03.02.09.004	1.06.01	62,54	0,00	62,54	0,00	0,00
U	R	2016	18532	1.04	1.03.02.02.001.01	1.05.01.24.01	232,10	0,00	232,10	0,00	0,00
U	R	2016	18533	1.01	1.03.02.09.008	1.06.01	54,16	0,00	54,16	0,00	0,00
U	R	2016	18534	1.01	1.03.02.09.008	1.06.01	400,71	0,00	400,71	0,00	0,00
U	R	2016	18535	1.01	1.03.02.09.008	1.06.01	54,15	0,00	54,15	0,00	0,00
U	R	2016	18536	1.16	1.02.01.02.001	1.05.01.01	16,00	0,00	16,00	0,00	0,00
U	R	2016	18540	1.19.001	1.02.01.99.999	1.06.02.05	48,00	0,00	48,00	0,00	0,00
U	R	2016	18541	1.19.001	1.02.01.02.001	1.05.03.38	32,00	0,00	32,00	0,00	0,00
U	R	2016	18542	1.01	2.02.01.09.002	1.02.03.01	100,28	0,00	100,28	0,00	0,00
U	R	2016	18543	1.19.001	1.03.02.09.001.01	1.06.02.05	396,35	0,00	396,35	0,00	0,00
U	R	2016	18544	1.01	2.02.01.09.002	1.02.03.01	741,93	0,00	741,93	0,00	0,00
U	R	2016	18545	1.01	2.02.01.09.002	1.02.03.01	35,09	0,00	35,09	0,00	0,00
U	R	2016	18546	1.01	2.02.01.09.002	1.02.03.01	35,09	0,00	35,09	0,00	0,00
U	R	2016	18547	1.01	2.02.01.09.002	1.02.03.01	30,08	0,00	30,08	0,00	0,00
U	R	2016	18548	1.01	2.02.01.09.002	1.02.03.04	17,63	0,00	17,63	0,00	0,00
U	R	2016	18549	1.19.001	1.02.01.02.001	1.02.03.02	16,00	0,00	16,00	0,00	0,00
U	R	2016	18550	1.01	2.02.01.09.002	1.02.03.04	130,37	0,00	130,37	0,00	0,00
U	R	2016	18552	1.01	2.02.01.09.002	1.02.03.04	17,62	0,00	17,62	0,00	0,00
U	R	2016	18556	1.19.001	1.02.01.02.001	1.08.01	16,00	0,00	16,00	0,00	0,00
U	R	2016	18559	1.19.001	1.02.01.02.001	1.05.03.37.01	16,00	0,00	16,00	0,00	0,00
U	R	2016	18561	1.08	1.03.01.02.999.01	1.05.01.01	707,01	0,00	707,01	0,00	0,00
U	R	2016	18564	1.07	1.03.02.02.001.01	1.05.06.01.02	3.952,94	0,00	3.952,94	0,00	0,00
U	R	2016	18578	1.10	1.02.01.99.999	1.05.03.03.14	16,00	0,00	16,00	0,00	0,00
U	R	2016	18579	1.10	1.02.01.99.999	1.05.03.03.12	16,00	0,00	16,00	0,00	0,00
U	R	2016	18580	1.10	1.02.01.99.999	1.06.01	16,00	0,00	16,00	0,00	0,00
U	R	2016	18584	1.10	1.02.01.99.999	1.05.01.95.01	16,00	0,00	16,00	0,00	0,00
U	R	2016	18586	1.10	1.02.01.99.999	1.05.03.03.11	16,00	0,00	16,00	0,00	0,00
U	R	2016	18588	1.04	1.02.01.99.999	1.06.01	16,00	0,00	16,00	0,00	0,00
U	R	2016	18590	1.07	1.03.02.02.001.01	1.05.02.14.09	87,20	0,00	87,20	0,00	0,00
U	R	2016	18591	1.07	1.03.02.02.001.01	1.05.03.01.14	3.883,94	0,00	3.883,94	0,00	0,00
U	R	2016	18594	1.04	1.02.01.99.999	1.06.01	16,00	0,00	16,00	0,00	0,00
U	R	2016	18612	1.20	1.03.02.02.001.01	1.05.01.01	5.000,00	0,00	5.000,00	0,00	0,00
U	R	2016	18614	1.06	1.03.02.02.001.01	1.05.04.07.03	240,10	0,00	240,10	0,00	0,00
U	R	2016	18622	1.06	1.03.02.02.001.01	1.05.03.21	118,50	0,00	118,50	0,00	0,00
U	R	2016	18624	1.06	1.03.02.02.001.01	1.05.03.21	333,60	0,00	333,60	0,00	0,00
U	R	2016	18627	1.06	1.03.02.02.001.01	1.05.03.21	74,87	0,00	74,87	0,00	0,00
U	R	2016	18631	1.06	2.02.01.07.001	1.06.01	9.735,60	0,00	9.735,60	0,00	0,00
U	R	2016	18634	1.04	1.03.02.02.001.01	1.05.02.10.03	78,05	0,00	78,05	0,00	0,00

E/U	C/R	Anno Imp.	Num. Imp.	C.R.A.	Capitolo	Obiet./Funz.	Imp.Deliberato	Imp.Variazione	Imp.Finale delib.	Imp. da liquidare	Imp.da emettere
U	R	2016	18665	1.14	7.01.99.99.999.03	0.99	281,39	0,00	281,39	0,00	0,00
U	R	2016	18685	1.01	1.02.01.02.001	1.05.01.01	16,00	0,00	16,00	0,00	0,00
U	R	2016	18688	1.02	1.03.02.02.005	1.05.01.04.09	5.219,36	0,00	5.219,36	0,00	561,54
U	R	2016	18689	1.09	1.03.02.09.006	1.06.01	15.237,12	0,00	15.237,12	0,00	0,00
U	R	2016	18691	1.09	2.02.01.05.001.01	1.05.01.01	857,66	0,00	857,66	0,00	0,00
U	R	2016	18692	1.09	1.03.01.02.006	1.05.01.01	732,94	0,00	732,94	0,00	0,00
U	R	2016	18700	1.04	1.02.01.99.999	1.06.01	16,00	0,00	16,00	0,00	0,00
U	R	2016	18703	1.01	1.02.01.02.001	1.06.01	16,00	0,00	16,00	0,00	0,00
U	R	2016	18714	1.20	1.03.01.02.999.03	1.06.01	286,00	0,00	286,00	0,00	0,00
U	R	2016	18715	1.20	1.03.01.02.999.03	1.05.06.06.01	151,71	0,00	151,71	0,00	0,00
U	R	2016	18716	1.20	1.03.01.02.999.03	1.06.01	72,47	0,00	72,47	0,00	0,00
U	R	2016	18717	1.20	1.03.01.02.999.03	1.05.04.19.05	305,81	0,00	305,81	0,00	0,00
U	R	2016	18718	1.05	1.03.02.02.001.01	1.05.01.26.03	411,55	0,00	411,55	0,00	0,00
U	R	2016	18719	1.20	2.02.01.05.001.01	1.05.04.18.04	1.183,40	0,00	1.183,40	0,00	0,00
U	R	2016	18720	1.20	1.03.01.02.999.03	1.05.01.95.02	276,09	0,00	276,09	0,00	0,00
U	R	2016	18726	1.07	1.02.01.02.001	1.06.01	16,00	0,00	16,00	0,00	0,00
U	R	2016	18732	1.14	1.03.02.02.001.01	1.05.01.95.02	199,40	0,00	199,40	0,00	0,00
U	R	2016	18733	1.14	1.03.02.02.001.01	1.05.01.95.02	235,90	0,00	235,90	0,00	0,00
U	R	2016	18741	1.10	1.03.02.02.001.01	1.05.03.37.01	661,66	0,00	661,66	0,00	0,00
U	R	2016	18744	1.06	1.01.02.01.001.02	1.05.04.07.02	1.346,93	0,00	1.346,93	0,00	0,00
U	R	2016	18746	1.06	1.02.01.01.001	1.05.04.07.02	448,93	0,00	448,93	0,00	0,00
U	R	2016	18748	1.20	1.03.02.02.001.01	1.05.02.95	61,50	0,00	61,50	0,00	0,00
U	R	2016	18752	1.20	1.03.02.02.001.01	1.05.04.29.04	69,30	0,00	69,30	0,00	0,00
U	R	2016	18753	1.20	1.03.02.02.001.01	1.05.04.47.03	187,82	0,00	187,82	0,00	0,00
U	R	2016	18754	1.14	1.03.02.07.006	1.06.01	4.216,32	0,00	4.216,32	0,00	0,00
U	R	2016	18756	1.12	2.02.01.07.002	1.06.01	413,81	0,00	413,81	0,00	0,00
U	R	2016	18758	1.14	1.03.02.99.999.01	1.05.06.05.01	9,89	0,00	9,89	0,00	0,00
U	R	2016	18778	1.08	1.03.01.02.005	1.06.01	112,66	-0,01	112,65	0,00	0,00
U	R	2016	18779	1.19.001	2.02.01.07.001	1.05.01.94.06	7.000,00	0,00	7.000,00	0,00	0,00
U	R	2016	18788	1.16	2.02.01.05.001.01	1.05.01.01	14.274,00	0,00	14.274,00	0,00	0,00
U	R	2016	18790	1.16	1.02.01.02.001	1.05.01.01	16,00	0,00	16,00	0,00	0,00
U	R	2016	18791	1.01	1.02.01.02.001	1.06.01	16,00	0,00	16,00	0,00	0,00
U	R	2016	18792	1.14	1.03.01.02.006	1.05.01.01	524,48	0,00	524,48	0,00	0,00
U	R	2016	18794	1.01	1.02.01.02.001	1.06.01	16,00	0,00	16,00	0,00	0,00
U	R	2016	18799	1.07	1.02.01.02.001	1.06.01	16,00	0,00	16,00	0,00	0,00
U	R	2016	18800	1.14	1.03.01.02.999.01	1.05.04.53	197,21	0,00	197,21	0,00	0,00
U	R	2016	18803	1.20	1.04.01.01.013.03	1.05.04.03.08	26.000,00	0,00	26.000,00	0,00	0,00
U	R	2016	18808	1.20	1.04.01.01.013.03	1.05.04.03.08	20.000,00	0,00	20.000,00	0,00	20.000,00
U	R	2016	18810	1.20	1.04.01.01.013.03	1.05.04.03.08	5.400,00	0,00	5.400,00	0,00	0,00
U	R	2016	18812	1.20	1.04.01.01.013.03	1.05.04.03.08	15.000,00	0,00	15.000,00	0,00	0,00
U	R	2016	18813	1.20	1.04.03.99.999.02	1.05.04.03.08	34.500,00	0,00	34.500,00	0,00	0,00
U	R	2016	18814	1.20	1.03.02.02.004.01	1.05.04.24.03	13,31	0,00	13,31	0,00	0,00
U	R	2016	18816	1.02	1.03.01.02.999.03	1.06.01	183,00	0,00	183,00	0,00	0,00
U	R	2016	18817	1.02	1.03.01.02.999.03	1.05.02.10.09	728,34	0,00	728,34	0,00	0,00
U	R	2016	18818	1.02	2.02.01.05.001.01	1.05.02.37	2.281,40	0,00	2.281,40	0,00	0,00
U	R	2016	18820	1.02	1.03.01.02.999.03	1.05.02.10.09	1.244,40	0,00	1.244,40	0,00	0,00
U	R	2016	18827	1.02	1.03.02.99.999.01	1.05.02.37	6.100,00	0,00	6.100,00	0,00	0,00
U	R	2016	18832	1.03	1.03.02.02.001.01	1.05.01.94.05	173,80	0,00	173,80	0,00	0,00
U	R	2016	18834	1.06	2.02.01.07.999	1.05.06.01.02	1.687,26	0,00	1.687,26	0,00	0,00
U	R	2016	18844	1.15	2.02.01.99.001	1.05.01.02	791,35	0,00	791,35	0,00	0,00
U	R	2016	18850	1.14	1.03.02.99.999.03	1.05.01.95.02	9.430,60	0,00	9.430,60	0,00	0,00
U	R	2016	18851	1.02	1.03.02.02.001.01	1.05.03.37.01	490,49	0,00	490,49	0,00	0,00
U	R	2016	18852	1.07	1.01.02.01.001.02	1.05.02.37	853,47	0,00	853,47	0,00	0,00
U	R	2016	18853	1.14	1.03.01.02.999.03	1.05.01.95.02	469,91	0,00	469,91	0,00	0,00
U	R	2016	18862	1.20	1.03.02.02.001.01	1.05.04.03.04	406,39	0,00	406,39	0,00	0,00
U	R	2016	18864	1.14	1.03.01.02.001	1.06.01	744,40	0,00	744,40	0,00	0,00
U	R	2016	18865	1.20	1.03.02.02.001.01	1.05.04.33.04	916,62	0,00	916,62	0,00	0,00
U	R	2016	18867	1.19.001	1.03.01.02.006	1.06.01	1.127,18	0,00	1.127,18	0,00	0,00
U	R	2016	18869	1.02	1.03.02.11.999	1.05.03.37.01	317,20	0,00	317,20	0,00	0,00
U	R	2016	18874	1.11	1.03.02.02.001.01	1.05.04.05.04	610,34	0,00	610,34	0,00	0,00
U	R	2016	18876	1.10	1.03.02.99.999.03	1.06.01	1.366,40	0,00	1.366,40	0,00	0,00
U	R	2016	18878	1.07	1.03.02.02.001.01	1.05.03.01.14	3.203,68	0,00	3.203,68	0,00	0,00
U	R	2016	18882	1.07	1.03.02.02.001.01	1.05.02.04.14	50,80	0,00	50,80	0,00	0,00
U	R	2016	18883	1.07	1.03.02.02.001.01	1.05.06.02.11	506,43	0,00	506,43	0,00	0,00
U	R	2016	18888	1.11	1.03.02.02.001.01	1.05.04.98.01	657,84	0,00	657,84	0,00	0,00
U	R	2016	18900	1.11	1.03.02.09.004	1.06.01	5.368,00	0,00	5.368,00	0,00	0,00
U	R	2016	18903	1.03	1.03.02.02.001.01	1.05.06.07	20,00	-1,80	18,20	0,00	0,00
U	R	2016	18904	1.03	1.03.02.02.001.01	1.05.06.07	20,60	0,00	20,60	0,00	0,00
U	R	2016	18942	1.08	1.01.02.01.001.02	1.05.04.05.04	957,38	0,00	957,38	0,00	0,00
U	R	2016	18949	1.08	1.02.01.01.001	1.05.04.05.04	319,09	0,00	319,09	0,00	0,00
U	R	2016	18965	1.08	1.01.02.01.001.02	1.05.01.26.04	1.327,74	0,00	1.327,74	0,00	0,00
U	R	2016	18966	1.08	1.02.01.01.001	1.05.01.26.04	442,44	0,00	442,44	0,00	0,00
U	R	2016	18970	1.03	1.03.02.02.001.01	1.05.06.02.05	250,00	-62,75	187,25	0,00	0,00
U	R	2016	18974	1.01	1.03.01.02.006	1.05.01.01	610,00	0,00	610,00	0,00	0,00
U	R	2016	18976	1.01	1.03.01.02.006	1.05.01.01	273,62	0,00	273,62	0,00	0,00
U	R	2016	18987	1.03	1.03.02.02.001.01	1.05.04.28.01	400,00	-75,85	324,15	0,00	0,00
U	R	2016	18992	1.03	1.03.02.02.001.01	1.05.04.33.03	120,00	0,00	120,00	0,00	0,00

E/U	C/R	Anno Imp.	Num. Imp.	C.R.A.	Capitolo	Obiet./Funz.	Imp.Deliberato	Imp.Variazione	Imp.Finale delib.	Imp. da liquidare	Imp.da emettere
U	R	2016	19013	1.07	1.03.01.02.007	1.05.06.06.01	469,92	0,00	469,92	0,00	0,00
U	R	2016	19028	1.07	1.03.02.02.001.01	1.05.02.04.14	959,17	0,00	959,17	0,00	0,00
U	R	2016	19052	0.01.05	1.02.01.01.001	1.08.01	283,95	0,00	283,95	0,00	0,00
U	R	2016	19061	1.12	1.03.02.02.001.01	1.05.06.06.01	276,80	0,00	276,80	0,00	0,00
U	R	2016	19069	1.07	1.02.01.02.001	1.06.01	32,00	0,00	32,00	0,00	0,00
U	R	2016	19072	1.04	1.02.01.99.999	1.06.01	16,00	0,00	16,00	0,00	0,00
U	R	2016	19074	1.19.003	1.03.01.02.002.01	1.06.02.06	2.587,38	0,00	2.587,38	0,00	0,00
U	R	2016	19075	1.04	1.02.01.99.999	1.06.01	16,00	0,00	16,00	0,00	0,00
U	R	2016	19076	1.04	1.02.01.99.999	1.06.01	16,00	0,00	16,00	0,00	0,00
U	R	2016	19085	1.03	1.03.02.02.001.01	1.05.04.29.04	86,85	-86,85	0,00	0,00	0,00
U	R	2016	19086	1.03	1.03.02.99.999.02	1.05.01.01	137,90	0,00	137,90	0,00	0,00
U	R	2016	19088	1.20	1.03.02.02.001.01	1.05.04.37.04	500,00	-14,60	485,40	0,00	0,00
U	R	2016	19090	1.20	1.03.02.02.001.01	1.05.04.37.04	215,48	0,00	215,48	0,00	0,00
U	R	2016	19092	1.20	1.03.02.02.001.01	1.05.04.37.04	225,39	0,00	225,39	0,00	0,00
U	R	2016	19095	1.16	1.03.01.02.999.01	1.05.03.21	2.076,81	0,00	2.076,81	0,00	0,00
U	R	2016	19098	1.16	1.02.01.02.001	1.05.03.21	16,00	0,00	16,00	0,00	0,00
U	R	2016	19099	1.04	1.03.02.02.001.01	1.05.01.94.02	223,80	0,00	223,80	0,00	0,00
U	R	2016	19100	1.04	1.03.02.02.001.01	1.05.04.37.04	906,16	0,00	906,16	0,00	0,00
U	R	2016	19103	1.04	1.03.02.02.001.01	1.05.04.37.04	750,00	-76,00	674,00	0,00	0,00
U	R	2016	19104	1.04	1.03.02.02.001.01	1.05.02.10.03	0,85	0,00	0,85	0,00	0,00
U	R	2016	19105	1.03	7.01.99.99.999.03	0.99	269,80	0,00	269,80	0,00	0,00
U	R	2016	19106	1.20	1.03.02.02.001.01	1.05.04.37.04	415,04	0,00	415,04	0,00	0,00
U	R	2016	19107	1.04	1.03.02.02.001.01	1.05.02.10.05	212,41	0,00	212,41	0,00	0,00
U	R	2016	19108	1.04	1.03.02.02.001.01	1.05.01.24.01	318,61	0,00	318,61	0,00	0,00
U	R	2016	19110	1.04	1.03.02.99.999.02	1.05.01.18.05	300,00	-300,00	0,00	0,00	0,00
U	R	2016	19112	1.20	1.03.02.02.001.01	1.05.04.29.03	535,56	0,00	535,56	0,00	0,00
U	R	2016	19114	1.15	1.03.02.99.999.01	1.06.01	732,00	0,00	732,00	0,00	0,00
U	R	2016	19116	1.20	1.03.02.02.001.01	1.05.04.37.04	110,94	0,00	110,94	0,00	0,00
U	R	2016	19117	1.20	1.03.02.02.001.01	1.05.04.37.04	87,84	0,00	87,84	0,00	0,00
U	R	2016	19118	1.12	7.01.02.02.001	0.99	6.079,15	0,00	6.079,15	0,00	0,00
U	R	2016	19121	1.15	1.03.02.09.005.02	1.06.01	1.769,00	0,00	1.769,00	0,00	0,00
U	R	2016	19129	1.06	1.03.02.09.004	1.06.02.04	4.892,20	0,00	4.892,20	0,00	0,00
U	R	2016	19132	1.14	1.03.02.99.999.01	1.05.04.66	297,26	0,00	297,26	0,00	0,00
U	R	2016	19140	1.12	1.03.02.02.001.01	1.05.06.06.01	1.044,75	0,00	1.044,75	0,00	0,00
U	R	2016	19143	1.19.001	1.03.01.02.006	1.06.01	1.260,85	0,00	1.260,85	0,00	0,00
U	R	2016	19144	1.20	1.03.02.02.001.01	1.05.04.29.04	307,86	0,00	307,86	0,00	0,00
U	R	2016	19165	1.08	1.03.02.13.999.02	1.06.01	995,52	0,00	995,52	0,00	0,00
U	R	2016	19170	1.11	1.03.01.02.999.03	1.06.02.03	1.147,97	0,00	1.147,97	0,00	0,00
U	R	2016	19183	1.08	1.03.02.09.008	1.06.01	3.000,00	0,00	3.000,00	0,00	0,00
U	R	2016	19184	1.12	2.02.01.07.001	1.05.01.19.01	7.215,08	0,00	7.215,08	0,00	0,00
U	R	2016	19187	1.11	1.03.02.02.001.01	1.05.04.05.04	447,93	0,00	447,93	0,00	0,00
U	R	2016	19189	1.11	1.03.02.02.001.01	1.05.01.01	25,00	0,00	25,00	0,00	0,00
U	R	2016	19191	1.11	1.03.02.02.001.01	1.05.03.37.01	25,00	0,00	25,00	0,00	0,00
U	R	2016	19193	1.11	1.03.02.02.001.01	1.05.04.47.03	296,17	0,00	296,17	0,00	0,00
U	R	2016	19196	1.11	1.03.02.02.001.01	1.05.03.37.01	200,68	0,00	200,68	0,00	0,00
U	R	2016	19198	1.11	1.03.02.02.001.01	1.05.01.01	483,89	0,00	483,89	0,00	0,00
U	R	2016	19199	1.11	1.03.02.02.001.01	1.05.01.01	25,00	-25,00	0,00	0,00	0,00
U	R	2016	19200	1.20	1.03.02.02.001.01	1.05.04.19.05	908,57	0,00	908,57	0,00	0,00
U	R	2016	19206	1.03	2.02.01.05.001.01	1.05.04.33.03	1.645,78	0,00	1.645,78	0,00	0,00
U	R	2016	19220	1.11	7.01.99.99.999.01	0.99	77,83	0,00	77,83	0,00	0,00
U	R	2016	19229	0.01.05	7.01.02.02.001	0.99	12,66	0,00	12,66	0,00	0,00
U	R	2016	19239	1.07	1.02.01.02.001	1.06.01	16,00	0,00	16,00	0,00	0,00
U	R	2016	19241	1.07	1.02.01.02.001	1.06.01	16,00	0,00	16,00	0,00	0,00
U	R	2016	19244	1.20	1.03.02.02.001.01	1.05.04.37.04	80,00	0,00	80,00	0,00	0,00
U	R	2016	19247	1.20	1.03.02.02.001.01	1.05.04.33.04	104,77	0,00	104,77	0,00	0,00
U	R	2016	19252	1.20	1.03.02.02.001.01	1.05.04.45.03	1.209,03	0,00	1.209,03	0,00	0,00
U	R	2016	19260	1.03	1.03.01.02.007	1.06.02.02	2.754,87	0,00	2.754,87	0,00	0,00
U	R	2016	19269	1.07	1.03.01.02.007	1.05.01.21	732,96	0,00	732,96	0,00	0,00
U	R	2016	19278	1.04	1.02.01.99.999	1.06.01	16,00	0,00	16,00	0,00	0,00
U	R	2016	19280	1.04	1.02.01.99.999	1.06.01	16,00	0,00	16,00	0,00	0,00
U	R	2016	19286	1.14	1.03.02.02.001.01	1.05.03.10.04	47,00	0,00	47,00	0,00	0,00
U	R	2016	19293	1.03	1.03.01.02.004	1.06.02.02	1.035,00	0,00	1.035,00	0,00	0,00
U	R	2016	19295	1.03	1.03.01.02.999.03	1.06.02.02	198,52	0,00	198,52	0,00	0,00
U	R	2016	19296	1.03	2.02.01.04.002	1.06.02.02	976,00	0,00	976,00	0,00	0,00
U	R	2016	19310	1.10	7.01.99.99.999.03	0.99	58.800,00	0,00	58.800,00	0,00	0,00
U	R	2016	19311	0.02.02	7.01.99.99.999.03	0.99	11.929,60	0,00	11.929,60	0,00	11.929,60
U	R	2016	19312	0.02.02	7.01.99.99.999.03	0.99	18.871,33	0,00	18.871,33	0,00	0,00
U	R	2016	19313	0.02.02	7.01.99.99.999.03	0.99	142,98	0,00	142,98	0,00	0,00
U	R	2016	19315	0.02.02	7.01.99.99.999.03	0.99	41,79	0,00	41,79	0,00	0,00
U	R	2016	19316	0.02.02	7.01.99.99.999.03	0.99	12,48	0,00	12,48	0,00	0,00
U	R	2016	19322	1.04	1.03.02.99.999.02	1.05.01.18.05	316,65	0,00	316,65	0,00	0,00
U	R	2016	19328	1.08	1.03.02.02.001.01	1.05.01.94.09	636,22	0,00	636,22	0,00	0,00
U	R	2016	19329	1.01	1.02.01.02.001	1.05.01.01	16,00	0,00	16,00	0,00	0,00
U	R	2016	19330	1.01	1.02.01.02.001	1.05.01.01	16,00	0,00	16,00	0,00	0,00
U	R	2016	19333	1.02	1.03.02.99.999.01	1.05.01.01	768,60	0,00	768,60	0,00	0,00
U	R	2016	19334	1.04	1.03.02.05.006	1.06.01	3.265,89	0,00	3.265,89	0,00	0,00
U	R	2016	19335	1.04	1.02.01.99.999	1.06.01	16,00	0,00	16,00	0,00	0,00

E/U	C/R	Anno Imp.	Num. Imp.	C.R.A.	Capitolo	Obiet./Funz.	Imp.Deliberato	Imp.Variazione	Imp.Finale delib.	Imp. da liquidare	Imp.da emettere
U	R	2016	19341	0.04.07	1.03.02.02.001.01	1.05.03.37.01	521,90	0,00	521,90	0,00	0,00
U	R	2016	19345	0.01.05	1.03.02.01.002.04	1.06.99	89,60	0,00	89,60	0,00	0,00
U	R	2016	19346	0.01.05	1.03.02.01.002.04	1.06.99	95,00	0,00	95,00	0,00	0,00
U	R	2016	19349	0.01.05	1.03.02.01.002.04	1.06.99	56,00	0,00	56,00	0,00	0,00
U	R	2016	19352	1.12	1.03.02.09.004	1.06.01	341,60	0,00	341,60	0,00	0,00
U	R	2016	19353	1.20	1.03.01.02.999.01	1.05.04.24.04	1.185,00	0,00	1.185,00	0,00	0,00
U	R	2016	19358	1.20	1.03.02.02.001.01	1.05.04.03.04	202,50	0,00	202,50	0,00	0,00
U	R	2016	19361	1.20	1.03.02.02.001.01	1.05.04.03.04	544,42	0,00	544,42	0,00	0,00
U	R	2016	19364	1.20	1.03.02.02.001.01	1.05.04.17.01	4.800,00	0,00	4.800,00	0,00	0,00
U	R	2016	19369	1.20	1.03.02.02.001.01	1.05.04.17.01	600,00	-35,25	564,75	0,00	0,00
U	R	2016	19373	1.20	1.03.02.02.001.01	1.05.04.23.04	400,00	0,00	400,00	0,00	0,00
U	R	2016	19375	1.20	1.03.02.02.001.01	1.05.04.23.04	400,00	0,00	400,00	0,00	0,00
U	R	2016	19377	1.20	1.03.02.02.001.01	1.05.04.37.04	160,00	0,00	160,00	0,00	0,00
U	R	2016	19379	1.20	1.03.02.02.001.01	1.05.04.29.04	450,00	-450,00	0,00	0,00	0,00
U	R	2016	19381	1.20	1.03.02.02.001.01	1.05.04.23.04	2.700,00	0,00	2.700,00	0,00	0,00
U	R	2016	19391	1.20	1.03.02.02.001.01	1.05.04.23.04	700,00	0,00	700,00	0,00	0,00
U	R	2016	19395	1.11	7.01.99.99.999.01	0.99	34,85	0,00	34,85	0,00	0,00
U	R	2016	19396	1.20	1.03.02.02.001.01	1.05.04.29.03	650,00	0,00	650,00	0,00	0,00
U	R	2016	19399	1.20	1.03.02.02.001.01	1.05.04.29.03	800,00	0,00	800,00	0,00	0,00
U	R	2016	19400	1.06	2.02.01.05.001.01	1.05.01.21	4.164,76	0,00	4.164,76	0,00	0,00
U	R	2016	19401	1.20	1.03.02.02.001.01	1.05.04.29.03	600,00	0,00	600,00	0,00	0,00
U	R	2016	19402	1.20	1.03.02.02.001.01	1.05.04.29.03	470,00	0,00	470,00	0,00	0,00
U	R	2016	19403	1.20	1.03.02.02.001.01	1.05.04.29.03	1.000,00	0,00	1.000,00	0,00	0,00
U	R	2016	19404	1.20	1.03.02.02.001.01	1.05.04.29.03	190,00	0,00	190,00	0,00	0,00
U	R	2016	19406	1.20	1.03.02.02.001.01	1.05.04.29.04	205,40	0,00	205,40	0,00	0,00
U	R	2016	19407	1.20	1.03.02.02.001.01	1.05.04.29.04	206,63	0,00	206,63	0,00	0,00
U	R	2016	19411	1.03	2.02.01.05.001.01	1.05.04.33.03	1.645,78	0,00	1.645,78	0,00	0,00
U	R	2016	19422	1.16	7.01.02.02.001	0.99	1.481,33	0,00	1.481,33	0,00	0,00
U	R	2016	19424	1.16	7.01.02.01.001	0.99	711,27	0,00	711,27	0,00	0,00
U	R	2016	19426	1.16	1.02.01.02.001	1.06.01	16,00	0,00	16,00	0,00	0,00
U	R	2016	19427	1.08	1.03.02.09.004	1.06.01	622,20	0,00	622,20	0,00	0,00
U	R	2016	19431	1.06	2.02.01.07.999	1.06.01	5.718,14	0,00	5.718,14	0,00	0,00
U	R	2016	19436	1.08	1.03.02.09.008	1.06.01	1.396,97	0,00	1.396,97	0,00	0,00
U	R	2016	19438	1.19.001	1.03.02.02.001.01	1.05.02.66	82,55	0,00	82,55	0,00	0,00
U	R	2016	19440	1.20	1.03.02.02.001.01	1.05.04.03.04	50,00	-50,00	0,00	0,00	0,00
U	R	2016	19442	1.20	1.03.02.02.001.01	1.05.04.95	400,00	-400,00	0,00	0,00	0,00
U	R	2016	19443	1.20	1.03.02.02.001.01	1.05.04.03.05	27,50	0,00	27,50	0,00	0,00
U	R	2016	19448	1.20	1.03.02.02.001.01	1.05.04.24.03	500,00	0,00	500,00	0,00	0,00
U	R	2016	19450	1.20	1.03.02.02.001.01	1.05.04.19.05	200,00	-32,00	168,00	0,00	0,00
U	R	2016	19451	1.20	1.03.02.02.001.01	1.05.04.20.04	900,00	0,00	900,00	0,00	0,00
U	R	2016	19453	1.02	1.03.02.02.001.01	1.05.03.37.01	607,81	0,00	607,81	0,00	0,00
U	R	2016	19455	1.05	7.01.99.99.999.03	0.99	433,41	0,00	433,41	0,00	0,00
U	R	2016	19457	1.06	1.03.02.09.004	1.05.01.03.10	46.927,30	-1.366,40	45.560,90	0,00	0,00
U	R	2016	19458	1.20	1.03.02.02.001.01	1.05.02.10.01	942,28	0,00	942,28	0,00	0,00
U	R	2016	19459	1.20	1.03.02.02.001.01	1.05.01.94.10	200,00	-200,00	0,00	0,00	0,00
U	R	2016	19462	1.20	1.03.02.02.001.01	1.05.04.24.03	1.059,95	0,00	1.059,95	0,00	0,00
U	R	2016	19464	1.20	1.03.02.02.001.01	1.05.04.24.03	140,20	0,00	140,20	0,00	0,00
U	R	2016	19469	0.02.02	1.03.02.02.001.02	1.06.01	31,00	0,00	31,00	0,00	0,00
U	R	2016	19470	0.02.02	1.03.02.02.001.02	1.06.01	81,70	0,00	81,70	0,00	0,00
U	R	2016	19471	0.04.07	1.03.02.02.001.01	1.05.03.37.01	19,00	0,00	19,00	0,00	0,00
U	R	2016	19480	1.03	1.03.02.02.001.01	1.05.06.07	239,45	0,00	239,45	0,00	0,00
U	R	2016	19484	1.03	1.03.02.02.001.01	1.05.01.01	20,00	-20,00	0,00	0,00	0,00
U	R	2016	19485	0.02.04	1.03.02.09.008	1.06.01	9.245,94	0,00	9.245,94	0,00	0,00
U	R	2016	19486	1.07	1.03.01.02.006	1.05.03.01.14	506,17	0,00	506,17	0,00	0,00
U	R	2016	19488	1.03	1.03.02.02.001.01	1.05.01.01	71,07	0,00	71,07	0,00	0,00
U	R	2016	19489	1.07	1.02.01.02.001	1.06.01	16,00	0,00	16,00	0,00	0,00
U	R	2016	19492	1.02	7.01.02.01.001	0.99	6.456,30	0,00	6.456,30	0,00	0,00
U	R	2016	19493	1.02	7.01.03.01.001	0.99	120,27	0,00	120,27	0,00	0,00
U	R	2016	19494	1.02	7.01.02.02.001	0.99	18.387,77	0,00	18.387,77	0,00	0,00
U	R	2016	19495	1.06	1.03.02.09.004	1.06.01	1.769,00	0,00	1.769,00	0,00	0,00
U	R	2016	19496	1.03	1.03.02.02.001.01	1.05.01.01	33,60	-33,60	0,00	0,00	0,00
U	R	2016	19497	1.07	1.03.01.02.007	1.05.04.33.04	2.139,23	0,00	2.139,23	0,00	0,00
U	R	2016	19498	1.07	1.02.01.02.001	1.06.01	16,00	0,00	16,00	0,00	0,00
U	R	2016	19499	1.10	1.03.01.01.002	1.05.01.01	229,37	0,00	229,37	0,00	0,00
U	R	2016	19500	1.07	1.03.02.02.001.01	1.05.02.94	177,19	0,00	177,19	0,00	0,00
U	R	2016	19504	1.07	1.03.02.02.001.01	1.05.03.19.01	110,08	0,00	110,08	0,00	0,00
U	R	2016	19505	1.07	1.03.02.02.001.01	1.05.03.19.01	164,00	0,00	164,00	0,00	0,00
U	R	2016	19506	1.07	1.03.02.02.001.01	1.05.03.19.01	156,00	0,00	156,00	0,00	0,00
U	R	2016	19507	1.07	1.03.02.02.001.01	1.05.03.19.01	167,80	0,00	167,80	0,00	0,00
U	R	2016	19511	1.07	1.03.02.02.001.01	1.05.01.02	31,95	0,00	31,95	0,00	0,00
U	R	2016	19512	1.11	1.03.02.02.001.01	1.05.05.10.03	286,88	0,00	286,88	0,00	0,00
U	R	2016	19514	1.03	1.03.02.04.999	1.08.01	180,00	-15,02	164,98	0,00	0,00
U	R	2016	19521	1.04	1.03.02.02.001.01	1.05.03.37.01	500,00	0,00	500,00	0,00	0,00
U	R	2016	19526	1.19.001	1.03.02.02.001.01	1.05.03.37.01	237,90	0,00	237,90	0,00	0,00
U	R	2016	19527	1.14	1.03.02.99.999.02	1.05.01.01	168,11	-13,17	154,94	0,00	0,00
U	R	2016	19533	1.15	1.03.02.02.001.01	1.05.02.91	242,68	0,00	242,68	0,00	0,00
U	R	2016	19534	1.20	1.03.02.02.001.01	1.05.04.11.02	100,00	-100,00	0,00	0,00	0,00

E/U	C/R	Anno Imp.	Num. Imp.	C.R.A.	Capitolo	Obiet./Funz.	Imp.Deliberato	Imp.Variazione	Imp.Finale delib.	Imp. da liquidare	Imp.da emettere
U	R	2016	19541	1.02	1.03.02.99.999.01	1.05.03.37.01	9.760,00	0,00	9.760,00	0,00	0,00
U	R	2016	19544	1.20	1.03.02.02.001.01	1.05.04.24.03	3.837,17	0,00	3.837,17	0,00	0,00
U	R	2016	19547	1.20	1.03.02.02.001.01	1.05.04.24.03	1.338,64	0,00	1.338,64	0,00	0,00
U	R	2016	19556	1.01	1.03.02.18.001	1.06.01	139,40	0,00	139,40	0,00	0,00
U	R	2016	19558	1.01	1.03.02.02.001.01	1.05.06.06.01	382,40	0,00	382,40	0,00	0,00
U	R	2016	19567	1.06	7.01.02.01.001	0.99	2.183,39	0,00	2.183,39	0,00	0,00
U	R	2016	19570	1.07	1.02.01.02.001	1.06.01	16,00	0,00	16,00	0,00	0,00
U	R	2016	19571	1.06	7.01.03.01.001	0.99	87,97	0,00	87,97	0,00	0,00
U	R	2016	19573	1.06	7.01.02.02.001	0.99	22.794,00	0,00	22.794,00	0,00	0,00
U	R	2016	19589	1.02	1.03.02.02.001.01	1.05.03.37.01	584,00	0,00	584,00	0,00	0,00
U	R	2016	19590	1.02	1.03.02.02.001.01	1.05.03.37.01	521,95	0,00	521,95	0,00	0,00
U	R	2016	19612	1.19.001	1.02.01.02.001	1.05.03.37.01	16,00	0,00	16,00	0,00	0,00
U	R	2016	19621	1.07	1.02.01.02.001	1.06.01	16,00	0,00	16,00	0,00	0,00
U	R	2016	19624	1.01	1.01.02.01.001.02	1.05.04.48.02	725,11	0,00	725,11	0,00	0,00
U	R	2016	19629	1.01	1.02.01.01.001	1.05.04.48.02	241,68	0,00	241,68	0,00	0,00
U	R	2016	19632	1.07	1.02.01.02.001	1.06.01	16,00	0,00	16,00	0,00	0,00
U	R	2016	19634	1.20	1.03.02.99.999.03	1.05.03.11.04	1.200,00	-409,12	790,88	0,00	0,00
U	R	2016	19638	1.19.001	1.03.02.02.001.01	1.06.02.05	372,12	0,00	372,12	0,00	0,00
U	R	2016	19640	1.19.001	1.02.01.99.999	1.06.02.05	16,00	0,00	16,00	0,00	0,00
U	R	2016	19642	1.19.001	1.02.01.99.999	1.06.01	16,00	0,00	16,00	0,00	0,00
U	R	2016	19643	1.19.001	1.03.02.02.001.01	1.06.02.05	42,00	0,00	42,00	0,00	0,00
U	R	2016	19646	1.19.001	2.02.01.07.001	1.05.01.01	1.857,20	0,00	1.857,20	0,00	0,00
U	R	2016	19653	1.15	1.03.02.07.006	1.05.03.09	370,24	0,00	370,24	0,00	0,00
U	R	2016	19659	1.19.001	1.03.02.02.001.01	1.05.03.38	1.138,09	0,00	1.138,09	0,00	0,00
U	R	2016	19660	1.19.001	1.03.02.02.001.01	1.05.03.38	1.135,09	0,00	1.135,09	0,00	0,00
U	R	2016	19695	1.19.001	1.03.01.02.002.01	1.06.02.05	6.265,43	0,00	6.265,43	0,00	0,00
U	R	2016	19696	1.19.001	1.03.01.02.002.01	1.06.02.05	3.976,15	0,00	3.976,15	0,00	0,00
U	R	2016	19701	0.02.02	7.01.99.99.999.03	0.99	223.458,00	0,00	223.458,00	0,00	0,00
U	R	2016	19727	1.03	1.03.02.13.004	1.05.01.02	610,00	0,00	610,00	0,00	500,20
U	R	2016	19728	1.11	2.02.01.99.001	1.05.01.02	270,00	0,00	270,00	0,00	0,00
U	R	2016	19733	1.08	1.03.02.09.005.01	1.06.01	280,60	0,00	280,60	0,00	0,00
U	R	2016	19737	1.08	1.03.01.02.999.01	1.05.01.01	6.999,99	0,00	6.999,99	0,00	0,00
U	R	2016	19742	1.19.001	1.02.01.99.999	1.06.02.05	16,00	0,00	16,00	0,00	0,00
U	R	2016	19747	1.19.001	1.03.02.02.001.01	1.05.06.05.01	777,65	0,00	777,65	0,00	0,00
U	R	2016	19749	1.05	1.03.02.02.001.01	1.05.03.19.01	707,69	0,00	707,69	0,00	0,00
U	R	2016	19752	1.19.001	1.03.01.02.006	1.06.02.05	3.906,44	0,00	3.906,44	0,00	0,00
U	R	2016	19756	1.19.001	2.02.01.07.002	1.06.02.05	2.169,16	0,00	2.169,16	0,00	0,00
U	R	2016	19774	1.08	7.01.02.02.001	0.99	1.480,06	0,00	1.480,06	0,00	0,00
U	R	2016	19786	1.02	1.03.01.02.006	1.05.03.09	218,21	0,00	218,21	0,00	0,00
U	R	2016	19789	1.12	1.03.02.02.001.01	1.05.06.06.01	933,55	0,00	933,55	0,00	0,00
U	R	2016	19791	1.20	1.03.02.02.001.01	1.05.04.24.04	300,00	-145,50	154,50	0,00	0,00
U	R	2016	19792	1.03	1.03.02.02.001.01	1.05.01.94.07	194,07	0,00	194,07	0,00	0,00
U	R	2016	19793	1.14	1.03.02.02.001.01	1.05.02.10.05	409,30	0,00	409,30	0,00	0,00
U	R	2016	19794	1.20	1.03.02.02.001.01	1.05.04.24.04	300,00	-184,80	115,20	0,00	0,00
U	R	2016	19798	1.20	7.01.02.01.001	0.99	4.313,70	0,00	4.313,70	0,00	0,00
U	R	2016	19799	1.15	1.03.02.02.004.01	1.05.06.04.01	4.392,00	0,00	4.392,00	0,00	0,00
U	R	2016	19800	1.20	7.01.02.02.001	0.99	20.343,50	0,00	20.343,50	0,00	0,00
U	R	2016	19801	1.11	1.03.02.09.005.01	1.06.01	396,50	0,00	396,50	0,00	0,00
U	R	2016	19802	1.02	1.03.02.99.999.01	1.05.06.02.06	3.442,70	0,00	3.442,70	0,00	0,00
U	R	2016	19803	1.19.003	1.02.01.02.001	1.06.02.06	16,00	0,00	16,00	0,00	0,00
U	R	2016	19806	1.11	1.03.02.02.001.01	1.05.01.01	13,48	0,00	13,48	0,00	0,00
U	R	2016	19807	1.11	1.03.02.02.001.01	1.05.01.01	44,00	0,00	44,00	0,00	0,00
U	R	2016	19811	0.02.02	7.01.99.99.999.03	0.99	636.001,02	0,00	636.001,02	0,00	0,00
U	R	2016	19817	0.01.05	1.02.01.01.001	1.08.01	1.101,60	0,00	1.101,60	0,00	0,00
U	R	2016	19822	1.12	1.03.02.02.001.01	1.05.02.10.09	830,96	0,00	830,96	0,00	0,00
U	R	2016	19831	1.20	1.03.02.02.001.01	1.05.04.17.05	125,40	0,00	125,40	0,00	0,00
U	R	2016	19837	1.03	1.03.02.02.001.01	1.05.04.47.03	69,00	0,00	69,00	0,00	0,00
U	R	2016	19845	1.16	1.03.02.13.999.02	1.06.01	3.408,32	0,00	3.408,32	0,00	0,00
U	R	2016	19850	1.05	1.03.02.02.001.01	1.05.01.01	42,80	0,00	42,80	0,00	0,00
U	R	2016	19855	1.06	1.03.02.02.001.01	1.05.03.21	1.014,20	0,00	1.014,20	0,00	0,00
U	R	2016	19856	1.03	7.01.02.01.001	0.99	818,16	0,00	818,16	0,00	0,00
U	R	2016	19857	1.16	1.03.02.05.001	1.06.01	203,83	0,00	203,83	0,00	0,00
U	R	2016	19858	1.01	7.01.02.01.001	0.99	5.028,42	0,00	5.028,42	0,00	0,00
U	R	2016	19859	1.01	7.01.03.01.001	0.99	344,16	0,00	344,16	0,00	0,00
U	R	2016	19860	1.02	1.03.02.13.999.02	1.06.01	366,00	0,00	366,00	0,00	0,00
U	R	2016	19862	1.01	7.01.02.02.001	0.99	4.935,44	0,00	4.935,44	0,00	0,00
U	R	2016	19865	1.03	7.01.02.02.001	0.99	20.296,39	0,00	20.296,39	0,00	0,00
U	R	2016	19866	1.03	2.02.01.05.001.01	1.05.04.33.03	3.547,04	0,00	3.547,04	0,00	0,00
U	R	2016	19868	1.11	1.03.02.02.001.01	1.05.03.37.01	25,00	0,00	25,00	0,00	0,00
U	R	2016	19869	1.07	1.03.01.02.007	1.05.06.02.11	4.374,04	0,00	4.374,04	0,00	0,00
U	R	2016	19875	1.11	1.03.02.02.001.01	1.05.04.47.03	465,19	0,00	465,19	0,00	0,00
U	R	2016	19877	1.11	1.03.01.02.999.03	1.06.01	136,67	-0,01	136,66	0,00	0,00
U	R	2016	19878	1.07	1.03.02.02.001.01	1.05.03.19.01	126,90	0,00	126,90	0,00	0,00
U	R	2016	19883	1.03	1.03.02.02.001.01	1.05.04.49.03	220,10	0,00	220,10	0,00	0,00
U	R	2016	19884	1.16	1.03.02.05.004.01	1.06.01	6.840,74	0,00	6.840,74	0,00	0,00
U	R	2016	19886	1.03	1.03.02.09.006	1.06.01	3.049,70	0,00	3.049,70	0,00	0,00
U	R	2016	19887	1.19.001	7.01.99.99.999.01	0.99	163,06	0,00	163,06	0,00	0,00



E/U	C/R	Anno Imp.	Num. Imp.	C.R.A.	Capitolo	Obiet./Funz.	Imp.Deliberato	Imp.Variazione	Imp.Finale delib.	Imp. da liquidare	Imp.da emettere
U	R	2016	19893	1.03	1.03.02.02.001.01	1.05.04.49.03	260,00	-260,00	0,00	0,00	0,00
U	R	2016	19895	1.02	1.03.02.09.005.01	1.05.01.01	3.050,00	0,00	3.050,00	0,00	0,00
U	R	2016	19897	1.10	1.02.01.99.999	1.05.03.03.06	16,00	0,00	16,00	0,00	0,00
U	R	2016	19898	1.02	1.03.02.99.999.01	1.05.03.16	1.200,00	0,00	1.200,00	0,00	0,00
U	R	2016	19900	1.11	1.03.01.01.002	1.05.01.01	94,25	0,00	94,25	0,00	0,00
U	R	2016	19907	1.01	1.03.02.02.001.01	1.05.06.06.01	361,63	0,00	361,63	0,00	0,00
U	R	2016	19910	1.15	2.02.01.05.001.01	1.06.01	7.000,00	0,00	7.000,00	0,00	0,00
U	R	2016	19912	1.10	1.03.02.09.004	1.05.01.18.01	1.403,00	0,00	1.403,00	0,00	0,00
U	R	2016	19913	1.15	7.01.02.01.001	0.99	2.041,61	0,00	2.041,61	0,00	0,00
U	R	2016	19914	1.15	7.01.02.02.001	0.99	7.074,85	0,00	7.074,85	0,00	0,00
U	R	2016	19915	1.07	1.02.01.99.999	1.05.03.10.04	65,59	0,00	65,59	0,00	0,00
U	R	2016	19917	1.20	1.03.02.02.004.01	1.05.01.01	750,00	-36,97	713,03	0,00	0,00
U	R	2016	19921	1.12	1.03.02.02.001.01	1.05.04.40.01	818,98	0,00	818,98	0,00	0,00
U	R	2016	19927	1.20	1.03.01.02.006	1.06.01	4.350,52	0,00	4.350,52	0,00	0,00
U	R	2016	19928	1.15	1.03.01.02.999.03	1.06.01	811,30	0,00	811,30	0,00	0,00
U	R	2016	19929	1.15	2.02.01.05.001.01	1.05.01.01	6.586,09	0,00	6.586,09	0,00	0,00
U	R	2016	19987	1.14	1.03.01.02.006	1.06.01	766,16	0,00	766,16	0,00	0,00
U	R	2016	19988	1.03	1.03.02.02.001.01	1.05.01.01	61,60	0,00	61,60	0,00	0,00
U	R	2016	19990	1.20	7.01.99.99.999.02	0.99	13,31	0,00	13,31	0,00	0,00
U	R	2016	19991	1.20	7.01.99.99.999.02	0.99	12,92	0,00	12,92	0,00	0,00
U	R	2016	19992	1.05	1.03.02.02.001.01	1.05.01.94.01	84,00	0,00	84,00	0,00	0,00
U	R	2016	19993	1.03	2.02.01.99.001	1.05.01.02	397,00	0,00	397,00	0,00	0,00
U	R	2016	20001	1.16	1.03.02.99.999.02	1.05.01.01	162,75	0,00	162,75	0,00	0,00
U	R	2016	20002	1.02	1.03.02.02.001.01	1.05.01.23.19	143,92	0,00	143,92	0,00	0,00
U	R	2016	20008	1.06	2.02.01.07.999	1.06.01	23.180,00	0,00	23.180,00	0,00	0,00
U	R	2016	20009	1.03	2.02.01.05.001.01	1.05.01.18.24	1.030,90	0,00	1.030,90	0,00	0,00
U	R	2016	20012	1.06	2.02.01.07.001	1.06.01	14.066,60	0,00	14.066,60	0,00	0,00
U	R	2016	20013	1.07	1.02.01.02.001	1.06.01	16,00	0,00	16,00	0,00	0,00
U	R	2016	20014	1.05	1.03.02.02.001.01	1.05.01.94.03	61,90	0,00	61,90	0,00	0,00
U	R	2016	20015	1.19.001	1.03.02.02.001.01	1.05.03.37.01	150,90	0,00	150,90	0,00	0,00
U	R	2016	20017	1.07	2.02.01.05.001.01	1.05.01.95.03	511,18	0,00	511,18	0,00	0,00
U	R	2016	20018	1.07	1.02.01.02.001	1.06.01	16,00	0,00	16,00	0,00	0,00
U	R	2016	20020	1.07	2.02.01.07.002	1.06.01	971,00	0,00	971,00	0,00	0,00
U	R	2016	20021	1.07	1.02.01.02.001	1.06.01	16,00	0,00	16,00	0,00	0,00
U	R	2016	20025	1.05	7.01.99.99.999.03	0.99	120,40	0,00	120,40	0,00	0,00
U	R	2016	20026	1.16	1.03.01.02.001	1.06.01	784,77	0,00	784,77	0,00	0,00
U	R	2016	20027	1.16	1.02.01.02.001	1.06.01	16,00	0,00	16,00	0,00	0,00
U	R	2016	20028	1.01	1.02.01.02.001	1.05.01.01	16,00	0,00	16,00	0,00	0,00
U	R	2016	20032	1.07	1.02.01.02.001	1.06.01	16,00	0,00	16,00	0,00	0,00
U	R	2016	20034	1.10	1.02.01.99.999	1.06.01	16,00	0,00	16,00	0,00	0,00
U	R	2016	20035	1.10	1.02.01.99.999	1.06.01	16,00	0,00	16,00	0,00	0,00
U	R	2016	20036	1.10	1.02.01.99.999	1.05.01.18.47	16,00	0,00	16,00	0,00	0,00
U	R	2016	20037	1.07	1.02.01.02.001	1.06.01	16,00	0,00	16,00	0,00	0,00
U	R	2016	20038	1.10	1.02.01.99.999	1.05.01.18.01	16,00	0,00	16,00	0,00	0,00
U	R	2016	20039	1.07	1.02.01.02.001	1.06.01	16,00	0,00	16,00	0,00	0,00
U	R	2016	20040	1.09	1.02.01.02.001	1.05.01.01	64,00	0,00	64,00	0,00	0,00
U	R	2016	20041	1.10	1.02.01.99.999	1.05.03.37.01	64,00	0,00	64,00	0,00	0,00
U	R	2016	20042	1.10	1.02.01.99.999	1.06.01	64,00	0,00	64,00	0,00	0,00
U	R	2016	20043	1.14	1.03.02.02.001.01	1.05.01.95.04	150,00	-150,00	0,00	0,00	0,00
U	R	2016	20044	1.14	1.03.02.02.001.01	1.05.01.95.04	212,66	0,00	212,66	0,00	0,00
U	R	2016	20045	1.14	1.03.02.02.001.01	1.05.01.95.02	120,00	-120,00	0,00	0,00	0,00
U	R	2016	20054	1.14	1.03.01.02.006	1.05.01.01	1.070,04	0,00	1.070,04	0,00	0,00
U	R	2016	20056	1.14	1.03.01.02.006	1.06.01	77,97	0,00	77,97	0,00	0,00
U	R	2016	20057	1.07	7.01.02.02.001	0.99	22.428,87	0,00	22.428,87	0,00	0,00
U	R	2016	20058	1.14	1.03.01.02.006	1.05.01.01	2.258,34	0,00	2.258,34	0,00	0,00
U	R	2016	20060	1.04	1.03.02.09.004	1.06.01	2.989,00	0,00	2.989,00	0,00	0,00
U	R	2016	20061	1.04	1.02.01.99.999	1.06.01	16,00	0,00	16,00	0,00	0,00
U	R	2016	20063	1.04	1.02.01.99.999	1.06.01	16,00	0,00	16,00	0,00	0,00
U	R	2016	20064	1.07	7.01.02.01.001	0.99	2.931,14	0,00	2.931,14	0,00	0,00
U	R	2016	20065	1.14	1.03.01.02.006	1.05.01.01	803,87	0,00	803,87	0,00	0,00
U	R	2016	20066	1.01	1.03.02.02.001.01	1.05.06.06.01	66,05	0,00	66,05	0,00	0,00
U	R	2016	20067	1.04	2.02.01.05.001.01	1.06.01	2.586,40	0,00	2.586,40	0,00	0,00
U	R	2016	20068	1.04	1.02.01.99.999	1.06.01	16,00	0,00	16,00	0,00	0,00
U	R	2016	20071	1.04	1.02.01.99.999	1.06.01	16,00	0,00	16,00	0,00	0,00
U	R	2016	20072	1.04	1.03.02.05.003	1.05.01.02	180,00	0,00	180,00	0,00	0,00
U	R	2016	20073	1.19.001	1.02.01.02.001	1.05.03.37.01	16,00	0,00	16,00	0,00	0,00
U	R	2016	20074	1.04	1.02.01.99.999	1.06.01	16,00	0,00	16,00	0,00	0,00
U	R	2016	20075	1.14	2.02.01.05.001.01	1.05.04.19.05	1.502,49	0,00	1.502,49	0,00	0,00
U	R	2016	20077	1.04	1.03.01.01.001	1.05.01.02	227,70	0,00	227,70	0,00	0,00
U	R	2016	20078	1.04	1.03.02.05.003	1.05.01.02	433,47	0,00	433,47	0,00	0,00
U	R	2016	20094	1.03	2.02.01.05.999	1.06.02.02	1.585,00	0,00	1.585,00	0,00	0,00
U	R	2016	20095	1.19.001	1.02.01.99.999	1.06.01	16,00	0,00	16,00	0,00	0,00
U	R	2016	20099	1.11	1.03.02.02.001.01	1.05.01.01	341,09	0,00	341,09	0,00	0,00
U	R	2016	20107	1.20	1.03.02.02.004.01	1.05.04.45.03	13,30	0,00	13,30	0,00	0,00
U	R	2016	20113	1.19.001	1.02.01.99.999	1.06.02.05	32,00	0,00	32,00	0,00	0,00
U	R	2016	20115	1.14	1.03.02.02.001.01	1.06.01	328,15	0,00	328,15	0,00	0,00
U	R	2016	20120	1.11	7.01.02.01.001	0.99	1.552,96	0,00	1.552,96	0,00	0,00

E/U	C/R	Anno Imp.	Num. Imp.	C.R.A.	Capitolo	Obiet./Funz.	Imp.Deliberato	Imp.Variazione	Imp.Finale delib.	Imp. da liquidare	Imp.da emettere
U	R	2016	20121	1.11	7.01.02.02.001	0.99	12.550,36	0,00	12.550,36	0,00	0,00
U	R	2016	20122	1.07	1.03.01.02.007	1.05.01.01	116,60	0,00	116,60	0,00	0,00
U	R	2016	20123	1.07	1.02.01.02.001	1.06.01	16,00	0,00	16,00	0,00	0,00
U	R	2016	20124	1.19.001	2.02.01.05.999	1.06.01	1.396,31	0,00	1.396,31	0,00	0,00
U	R	2016	20126	1.03	2.02.01.05.001.01	1.05.06.02.02	2.000,80	0,00	2.000,80	0,00	0,00
U	R	2016	20127	0.02.04	1.03.01.02.001	1.06.01	8.677,70	0,00	8.677,70	0,00	0,00
U	R	2016	20129	0.02.04	1.03.01.02.999.03	1.06.01	1.343,34	0,00	1.343,34	0,00	0,00
U	R	2016	20130	0.03.07	1.03.02.02.004.01	1.06.99	15.200,22	0,00	15.200,22	0,00	0,00
U	R	2016	20132	0.02.02	1.03.02.17.002	1.06.01	1,50	0,00	1,50	0,00	0,00
U	R	2016	20192	1.04	1.02.01.99.999	1.06.01	16,00	0,00	16,00	0,00	0,00
U	R	2016	20193	1.04	1.02.01.99.999	1.06.01	16,00	0,00	16,00	0,00	0,00
U	R	2016	20194	1.07	1.03.02.02.001.01	1.05.04.33.04	227,95	0,00	227,95	0,00	0,00
U	R	2016	20197	1.20	1.03.02.02.001.01	1.05.04.20.04	231,16	0,00	231,16	0,00	0,00
U	R	2016	20198	1.07	7.01.99.99.999.03	0.99	276,80	0,00	276,80	0,00	0,00
U	R	2016	20199	1.08	7.01.99.99.999.03	0.99	143,92	0,00	143,92	0,00	0,00
U	R	2016	20201	1.08	7.01.03.01.001	0.99	1.173,33	0,00	1.173,33	0,00	0,00
U	R	2016	20202	1.19.001	1.02.01.99.999	1.06.02.05	16,00	0,00	16,00	0,00	0,00
U	R	2016	20203	1.14	7.01.02.02.001	0.99	10.642,73	0,00	10.642,73	0,00	0,00
U	R	2016	20204	1.14	7.01.02.01.001	0.99	1.889,63	0,00	1.889,63	0,00	0,00
U	R	2016	20208	1.02	1.03.02.09.005.01	1.05.01.01	610,00	-610,00	0,00	0,00	0,00
U	R	2016	20209	1.02	1.03.02.09.005.01	1.05.01.01	305,00	-305,00	0,00	0,00	0,00
U	R	2016	20210	1.16	1.03.02.02.001.01	1.05.04.03.08	430,53	0,00	430,53	0,00	0,00
U	R	2016	20211	1.02	2.02.01.05.999	1.05.01.01	1.581,53	0,00	1.581,53	0,00	0,00
U	R	2016	20212	1.02	1.03.01.02.999.03	1.05.01.01	241,91	0,00	241,91	0,00	0,00
U	R	2016	20214	1.19.001	1.03.02.09.004	1.06.02.05	661,00	0,00	661,00	0,00	0,00
U	R	2016	20215	1.03	2.02.01.05.001.01	1.05.01.21	10.675,00	0,00	10.675,00	0,00	0,00
U	R	2016	20216	1.14	1.03.02.02.001.01	1.05.04.66	9,50	0,00	9,50	0,00	0,00
U	R	2016	20219	1.04	1.02.01.99.999	1.06.01	16,00	0,00	16,00	0,00	0,00
U	R	2016	20221	1.14	1.03.02.02.001.01	1.05.06.01.02	5.000,00	0,00	5.000,00	0,00	0,00
U	R	2016	20222	1.14	1.03.02.02.001.01	1.05.04.95	10,00	0,00	10,00	0,00	0,00
U	R	2016	20223	1.11	1.10.04.01.001	1.06.01	600,00	0,00	600,00	0,00	0,00
U	R	2016	20225	1.04	1.02.01.99.999	1.06.01	16,00	0,00	16,00	0,00	0,00
U	R	2016	20226	1.03	1.03.02.09.004	1.06.01	1.525,00	0,00	1.525,00	0,00	0,00
U	R	2016	20227	1.19.001	1.02.01.99.999	1.06.02.05	32,00	0,00	32,00	0,00	0,00
U	R	2016	20231	1.03	1.03.02.09.004	1.06.01	610,00	-610,00	0,00	0,00	0,00
U	R	2016	20234	1.03	1.03.02.09.004	1.06.01	388,57	0,00	388,57	0,00	0,00
U	R	2016	20235	1.19.001	2.02.01.07.999	1.05.03.38	2.608,60	0,00	2.608,60	0,00	0,00
U	R	2016	20236	1.02	1.03.02.02.001.01	1.05.03.37.01	685,15	0,00	685,15	0,00	0,00
U	R	2016	20237	1.14	1.03.02.99.999.01	1.05.04.16.04	391,40	0,00	391,40	0,00	0,00
U	R	2016	20239	1.14	1.03.02.99.999.01	1.05.05.05	2.304,32	0,00	2.304,32	0,00	0,00
U	R	2016	20244	1.14	1.03.01.02.006	1.05.05.05	232,87	0,00	232,87	0,00	0,00
U	R	2016	20246	1.14	7.01.99.99.999.01	0.99	56,06	0,00	56,06	0,00	0,00
U	R	2016	20247	1.14	1.03.02.99.999.01	1.05.05.05	240,18	0,00	240,18	0,00	0,00
U	R	2016	20252	1.14	1.03.02.99.999.01	1.05.05.05	65,25	-65,25	0,00	0,00	0,00
U	R	2016	20254	1.01	1.02.01.02.001	1.05.01.01	32,00	0,00	32,00	0,00	0,00
U	R	2016	20255	1.14	1.03.01.02.006	1.05.04.19.05	339,16	0,00	339,16	0,00	0,00
U	R	2016	20257	1.19.001	1.03.02.02.001.01	1.05.03.37.01	203,90	0,00	203,90	0,00	0,00
U	R	2016	20258	1.19.001	1.03.02.02.001.01	1.05.03.37.01	161,00	0,00	161,00	0,00	0,00
U	R	2016	20259	1.19.001	1.03.02.02.001.01	1.06.05.01	120,40	0,00	120,40	0,00	0,00
U	R	2016	20260	1.14	1.03.01.02.006	1.05.05.05	286,82	0,00	286,82	0,00	0,00
U	R	2016	20261	1.14	1.03.01.02.006	1.05.06.04.01	339,16	0,00	339,16	0,00	0,00
U	R	2016	20266	1.04	7.01.02.02.001	0.99	14.114,86	0,00	14.114,86	0,00	0,00
U	R	2016	20267	1.04	7.01.02.01.001	0.99	3.507,79	0,00	3.507,79	0,00	0,00
U	R	2016	20268	1.04	7.01.03.01.001	0.99	239,13	0,00	239,13	0,00	0,00
U	R	2016	20300	1.10	1.03.02.09.005.03	1.05.03.03.13	62.342,76	0,00	62.342,76	0,00	0,00
U	R	2016	20301	1.10	1.03.02.09.005.03	1.05.03.03.13	8.675,53	0,00	8.675,53	0,00	0,00
U	R	2016	20302	1.09	1.03.01.02.999.03	1.06.01	960,84	0,00	960,84	0,00	0,00
U	R	2016	20305	1.09	1.03.01.02.999.03	1.06.01	10.980,00	0,00	10.980,00	0,00	0,00
U	R	2016	20307	1.09	1.03.02.02.004.01	1.06.01	976,00	0,00	976,00	0,00	0,00
U	R	2016	20308	1.09	1.03.01.01.002	1.05.04.33.03	543,38	0,00	543,38	0,00	0,00
U	R	2016	20310	1.04	1.02.01.99.999	1.06.01	64,00	0,00	64,00	0,00	0,00
U	R	2016	20311	1.04	1.02.01.99.999	1.06.01	16,00	0,00	16,00	0,00	0,00
U	R	2016	20312	1.01	1.03.01.02.999.03	1.05.01.01	509,58	-2,66	506,92	0,00	0,00
U	R	2016	20313	1.20	7.01.99.99.999.02	0.99	13,30	0,00	13,30	0,00	0,00
U	R	2016	20314	1.11	1.03.02.02.001.01	1.05.04.98.01	760,11	0,00	760,11	0,00	0,00
U	R	2016	20331	1.15	1.03.02.99.999.03	1.05.03.37.01	5.350,00	0,00	5.350,00	0,00	0,00
U	R	2016	20333	1.11	1.03.02.02.001.01	1.05.04.98.01	541,21	0,00	541,21	0,00	0,00
U	R	2016	20335	1.19.001	1.02.01.99.999	1.06.02.05	32,00	0,00	32,00	0,00	0,00
U	R	2016	20344	1.20	1.03.02.99.999.03	1.06.01	2.196,00	0,00	2.196,00	0,00	0,00
U	R	2016	20345	1.12	1.03.01.01.001	1.05.01.02	480,86	0,00	480,86	0,00	0,00
U	R	2016	20346	1.14	1.03.02.02.001.01	1.06.01	136,00	0,00	136,00	0,00	0,00
U	R	2016	20347	1.20	1.03.02.99.999.03	1.06.01	4.294,40	0,00	4.294,40	0,00	0,00
U	R	2016	20348	1.14	1.03.02.02.001.01	1.06.01	30,00	0,00	30,00	0,00	0,00
U	R	2016	20349	1.12	2.02.01.99.001	1.05.01.02	1.494,64	0,00	1.494,64	0,00	0,00
U	R	2016	20350	1.12	7.01.99.99.999.03	0.99	1.096,78	0,00	1.096,78	0,00	0,00
U	R	2016	20351	1.11	1.03.02.02.001.01	1.05.03.37.01	132,05	0,00	132,05	0,00	0,00
U	R	2016	20352	1.11	1.03.02.02.001.01	1.05.01.01	58,00	0,00	58,00	0,00	0,00



E/U	C/R	Anno Imp.	Num. Imp.	C.R.A.	Capitolo	Obiet./Funz.	Imp.Deliberato	Imp.Variazione	Imp.Finale delib.	Imp. da liquidare	Imp.da emettere
U	R	2016	20354	1.11	1.03.02.02.001.01	1.05.01.01	25,00	0,00	25,00	0,00	0,00
U	R	2016	20356	1.10	1.03.02.09.005.03	1.05.03.03.13	5.532,30	0,00	5.532,30	0,00	0,00
U	R	2016	20357	1.05	1.03.02.02.001.01	1.05.01.01	102,33	0,00	102,33	0,00	0,00
U	R	2016	20358	1.05	1.03.02.99.999.02	1.05.01.01	105,84	0,00	105,84	0,00	0,00
U	R	2016	20360	1.01	1.03.02.02.001.01	1.05.04.48.02	67,00	0,00	67,00	0,00	0,00
U	R	2016	20361	1.01	1.03.02.02.001.01	1.05.04.48.02	508,43	0,00	508,43	0,00	0,00
U	R	2016	20365	1.10	1.03.02.10.002	1.05.01.18.47	433,41	0,00	433,41	0,00	0,00
U	R	2016	20366	1.07	1.02.01.02.001	1.06.01	16,00	0,00	16,00	0,00	0,00
U	R	2016	20367	1.14	1.03.01.02.006	1.05.01.01	4.570,12	0,00	4.570,12	0,00	0,00
U	R	2016	20370	1.14	1.02.01.01.001	1.05.06.05.01	6,94	0,00	6,94	0,00	0,00
U	R	2016	20371	1.14	1.01.02.01.001.02	1.05.06.05.01	146,12	0,00	146,12	0,00	0,00
U	R	2016	20373	1.14	1.03.01.02.006	1.06.01	422,67	0,00	422,67	0,00	0,00
U	R	2016	20374	1.01	1.03.02.02.001.01	1.05.02.50	298,17	0,00	298,17	0,00	0,00
U	R	2016	20377	1.09	1.03.02.99.999.03	1.06.01	1.039,17	0,00	1.039,17	0,00	0,00
U	R	2016	20387	1.05	1.03.02.02.001.01	1.05.01.94.02	198,69	0,00	198,69	0,00	0,00
U	R	2016	20390	1.19.001	1.01.02.01.001.02	1.05.03.03.11	17,46	0,00	17,46	0,00	0,00
U	R	2016	20391	1.04	1.03.02.02.001.01	1.05.03.37.01	3.334,96	0,00	3.334,96	0,00	0,00
U	R	2016	20393	1.04	1.03.02.02.001.01	1.05.04.16.01	105,25	0,00	105,25	0,00	0,00
U	R	2016	20396	1.02	1.03.02.02.001.01	1.05.01.01	174,69	0,00	174,69	0,00	0,00
U	R	2016	20397	1.02	1.03.02.99.999.01	1.05.03.15.04	10.431,00	0,00	10.431,00	0,00	0,00
U	R	2016	20398	1.02	1.03.02.99.999.01	1.05.03.15.04	14.586,32	0,00	14.586,32	0,00	0,00
U	R	2016	20399	1.02	1.03.01.02.999.03	1.05.02.10.09	1.268,07	0,00	1.268,07	0,00	0,00
U	R	2016	20401	1.10	1.03.02.02.001.01	1.05.02.43	2.021,33	0,00	2.021,33	0,00	0,00
U	R	2016	20405	1.06	1.03.02.05.004.01	1.06.01	1.064,77	0,00	1.064,77	0,00	0,00
U	R	2016	20411	1.03	1.03.02.02.001.01	1.05.02.17	207,96	0,00	207,96	0,00	0,00
U	R	2016	20412	1.02	2.02.01.05.001.01	1.05.03.37.01	3.257,40	0,00	3.257,40	0,00	0,00
U	R	2016	20418	1.19.001	7.01.02.02.001	0.99	5.860,14	0,00	5.860,14	0,00	0,00
U	R	2016	20419	1.19.001	7.01.02.01.001	0.99	2.705,19	0,00	2.705,19	0,00	0,00
U	R	2016	20420	1.19.001	7.01.03.01.001	0.99	589,50	0,00	589,50	0,00	0,00
U	R	2016	20421	1.05	1.03.02.02.001.01	1.05.04.03.06	167,50	0,00	167,50	0,00	0,00
U	R	2016	20422	1.02	1.03.02.99.999.01	1.05.03.04.05	5.047,14	-5.047,14	0,00	0,00	0,00
U	R	2016	20429	1.12	7.01.99.99.999.03	0.99	282,74	0,00	282,74	0,00	0,00
U	R	2016	20430	1.05	7.01.02.01.001	0.99	2.044,44	0,00	2.044,44	0,00	0,00
U	R	2016	20431	1.05	7.01.03.01.001	0.99	1.884,69	0,00	1.884,69	0,00	0,00
U	R	2016	20432	1.03	2.02.01.05.001.01	1.05.01.23.20	2.009,22	0,00	2.009,22	0,00	0,00
U	R	2016	20433	1.03	2.02.01.05.001.01	1.05.01.23.20	933,30	0,00	933,30	0,00	0,00
U	R	2016	20436	1.11	1.04.01.01.013.02	1.06.01	12.500,00	0,00	12.500,00	0,00	12.500,00
U	R	2016	20442	1.02	1.03.01.02.999.03	1.05.03.37.01	251,32	0,00	251,32	0,00	0,00
U	R	2016	20445	1.19.003	1.02.01.02.001	1.06.02.06	48,00	0,00	48,00	0,00	0,00
U	R	2016	20446	1.15	7.01.99.99.999.01	0.99	428,45	0,00	428,45	0,00	0,00
U	R	2016	20447	1.03	1.03.02.02.001.01	1.05.03.04.05	851,59	0,00	851,59	0,00	0,00
U	R	2016	20450	1.12	1.02.01.02.001	1.06.01	16,00	0,00	16,00	0,00	16,00
U	R	2016	20451	1.08	1.03.02.99.999.02	1.05.01.26.04	551,88	0,00	551,88	0,00	0,00
U	R	2016	20452	1.08	1.03.02.99.999.02	1.05.01.01	139,93	0,00	139,93	0,00	0,00
U	R	2016	20454	1.08	1.03.02.02.001.01	1.05.01.01	421,96	0,00	421,96	0,00	0,00
U	R	2016	20457	1.19.001	1.03.01.02.999.03	1.06.02.05	724,12	0,00	724,12	0,00	0,00
U	R	2016	20458	1.19.001	1.01.01.02.002	1.08.01	5.187,52	0,00	5.187,52	0,00	0,00
U	R	2016	20459	1.19.001	1.03.02.09.004	1.06.02.05	1.146,80	0,00	1.146,80	0,00	0,00
U	R	2016	20461	1.04	1.02.01.99.999	1.06.01	16,00	0,00	16,00	0,00	0,00
U	R	2016	20462	1.11	1.02.01.02.001	1.06.01	578,00	0,00	578,00	0,00	0,00
U	R	2016	20463	1.11	1.02.01.02.001	1.05.05.04	16,00	0,00	16,00	0,00	0,00
U	R	2016	20464	1.11	1.02.01.02.001	1.05.04.47.03	16,00	0,00	16,00	0,00	0,00
U	R	2016	20465	1.11	1.02.01.02.001	1.05.05.10.03	16,00	0,00	16,00	0,00	0,00
U	R	2016	20466	1.11	1.02.01.02.001	1.02.03.02	32,00	0,00	32,00	0,00	0,00
U	R	2016	20467	1.19.001	1.03.01.02.001	1.05.03.36	1.692,92	0,00	1.692,92	0,00	0,00
U	R	2016	20468	1.19.001	2.02.01.07.999	1.06.02.05	9.052,40	0,00	9.052,40	0,00	0,00
U	R	2016	20469	1.11	1.03.02.02.001.01	1.05.03.37.01	50,90	0,00	50,90	0,00	0,00
U	R	2016	20471	1.01	1.03.02.02.001.01	1.05.04.48.02	489,25	0,00	489,25	0,00	0,00
U	R	2016	20473	1.04	1.02.01.99.999	1.06.01	16,00	0,00	16,00	0,00	0,00
U	R	2016	20476	1.04	1.02.01.99.999	1.06.01	16,00	0,00	16,00	0,00	0,00
U	R	2016	20479	1.04	1.02.01.99.999	1.06.01	16,00	0,00	16,00	0,00	0,00
U	R	2016	20490	0.01.05	1.03.02.01.001.01	1.06.99	221,00	0,00	221,00	0,00	0,00
U	R	2016	20491	0.04.07	1.03.02.02.001.01	1.05.03.37.01	222,42	0,00	222,42	0,00	0,00
U	R	2016	20492	0.04.07	1.03.02.02.001.01	1.05.03.37.01	211,19	0,00	211,19	0,00	0,00
U	R	2016	20493	1.11	1.03.02.05.001	1.06.01	1.163,75	0,00	1.163,75	0,00	0,00
U	R	2016	20494	1.11	1.03.02.05.004.01	1.06.01	96.633,23	-30.613,47	66.019,76	0,00	0,00
U	R	2016	20496	1.04	1.02.01.99.999	1.06.01	16,00	0,00	16,00	0,00	0,00
U	R	2016	20497	1.11	1.03.02.05.001	1.06.02.03	118,91	0,00	118,91	0,00	0,00
U	R	2016	20498	1.11	1.03.02.05.004.01	1.06.02.03	3.115,82	-2.028,78	1.087,04	0,00	0,00
U	R	2016	20501	1.11	1.02.01.02.001	1.06.01	48,00	0,00	48,00	0,00	0,00
U	R	2016	20504	1.10	7.01.99.99.999.02	0.99	2,11	0,00	2,11	0,00	0,00
U	R	2016	20505	1.08	7.01.99.99.999.03	0.99	419,20	0,00	419,20	0,00	0,00
U	R	2016	20509	1.15	1.03.02.02.001.01	1.05.01.01	566,25	0,00	566,25	0,00	0,00
U	R	2016	20512	1.11	1.03.02.02.001.01	1.05.04.98.01	532,19	0,00	532,19	0,00	0,00
U	R	2016	20515	0.01.04	1.03.02.04.999	1.08.01	500,00	0,00	500,00	0,00	0,00
U	R	2016	20527	1.10	1.03.02.02.001.01	1.05.01.01	324,02	0,00	324,02	0,00	0,00
U	R	2016	20528	1.10	1.03.02.02.001.01	1.05.01.95.01	579,20	0,00	579,20	0,00	0,00

E/U	C/R	Anno Imp.	Num. Imp.	C.R.A.	Capitolo	Obiet./Funz.	Imp.Deliberato	Imp.Variazione	Imp.Finale delib.	Imp. da liquidare	Imp.da emettere
U	R	2016	20529	1.10	1.03.02.02.001.01	1.05.01.01	227,77	0,00	227,77	0,00	0,00
U	R	2016	20530	1.10	1.03.02.02.001.01	1.05.03.37.01	41,30	0,00	41,30	0,00	0,00
U	R	2016	20531	1.10	1.03.02.02.001.01	1.05.03.37.01	96,70	0,00	96,70	0,00	0,00
U	R	2016	20532	1.10	1.03.02.02.001.01	1.05.03.37.01	26,00	0,00	26,00	0,00	0,00
U	R	2016	20533	1.10	1.03.02.02.001.01	1.05.03.37.01	21,00	0,00	21,00	0,00	0,00
U	R	2016	20534	1.10	1.03.02.02.001.01	1.05.03.37.01	20,00	0,00	20,00	0,00	0,00
U	R	2016	20535	1.10	1.03.02.02.001.01	1.05.03.37.01	108,25	0,00	108,25	0,00	0,00
U	R	2016	20536	1.10	1.03.02.02.001.01	1.05.03.37.01	26,54	0,00	26,54	0,00	0,00
U	R	2016	20537	1.10	1.03.02.02.001.01	1.05.03.37.01	20,66	0,00	20,66	0,00	0,00
U	R	2016	20538	1.10	1.03.02.02.001.01	1.05.03.37.01	167,48	0,00	167,48	0,00	0,00
U	R	2016	20539	1.10	1.03.02.02.001.01	1.05.03.37.01	128,01	0,00	128,01	0,00	0,00
U	R	2016	20540	1.10	1.03.02.02.001.01	1.05.03.37.01	139,04	0,00	139,04	0,00	0,00
U	R	2016	20541	1.09	2.02.01.05.999	1.06.01	933,30	0,00	933,30	0,00	0,00
U	R	2016	20542	1.10	1.03.02.02.001.01	1.05.03.37.01	92,76	0,00	92,76	0,00	0,00
U	R	2016	20543	1.09	2.02.01.05.999	1.06.01	2.928,00	0,00	2.928,00	0,00	0,00
U	R	2016	20545	1.09	1.01.01.02.002	1.08.01	5.613,98	0,00	5.613,98	0,00	0,00
U	R	2016	20549	1.19.001	1.02.01.99.999	1.06.02.05	64,00	0,00	64,00	0,00	0,00
U	R	2016	20551	1.19.001	1.02.01.99.999	1.06.01	48,00	0,00	48,00	0,00	0,00
U	R	2016	20552	1.19.001	1.02.01.02.001	1.05.03.37.01	32,00	0,00	32,00	0,00	0,00
U	R	2016	20554	1.19.001	1.02.01.02.001	1.02.03.02	32,00	0,00	32,00	0,00	0,00
U	R	2016	20555	1.09	7.01.99.99.999.02	0.99	97,99	0,00	97,99	0,00	0,00
U	R	2016	20556	1.19.001	1.02.01.02.001	1.05.03.38	16,00	0,00	16,00	0,00	0,00
U	R	2016	20560	1.12	2.02.01.07.002	1.06.01	941,71	0,00	941,71	0,00	0,00
U	R	2016	20561	1.10	7.01.02.01.001	0.99	2.033,82	0,00	2.033,82	0,00	0,00
U	R	2016	20562	1.12	2.02.01.07.999	1.06.01	596,58	0,00	596,58	0,00	0,00
U	R	2016	20563	1.10	7.01.03.01.001	0.99	256,05	0,00	256,05	0,00	0,00
U	R	2016	20564	1.10	7.01.02.02.001	0.99	1.895,89	0,00	1.895,89	0,00	0,00
U	R	2016	20567	1.19.001	7.01.99.99.999.01	0.99	33,30	0,00	33,30	0,00	0,00
U	R	2016	20569	1.19.001	2.02.01.05.001.01	1.06.02.05	8.296,00	0,00	8.296,00	0,00	0,00
U	R	2016	20570	1.15	2.02.01.05.001.01	1.06.01	1.211,45	0,00	1.211,45	0,00	0,00
U	R	2016	20572	1.15	2.02.01.05.001.01	1.06.01	632,84	0,00	632,84	0,00	0,00
U	R	2016	20573	1.15	2.02.01.05.001.01	1.05.01.01	828,76	0,00	828,76	0,00	0,00
U	R	2016	20574	1.15	1.03.01.02.999.02	1.06.01	295,24	0,00	295,24	0,00	0,00
U	R	2016	20575	1.03	1.03.01.02.001	1.05.01.03.03	577,85	-84,40	493,45	0,00	0,00
U	R	2016	20576	1.15	1.03.02.05.002	1.06.01	32,59	0,00	32,59	0,00	0,00
U	R	2016	20577	1.15	1.03.02.05.001	1.06.01	26,39	0,00	26,39	0,00	0,00
U	R	2016	20578	1.09	7.01.02.02.001	0.99	8.333,31	0,00	8.333,31	0,00	0,00
U	R	2016	20579	1.09	7.01.02.01.001	0.99	7.866,20	0,00	7.866,20	0,00	0,00
U	R	2016	20586	1.09	1.03.02.13.003.01	1.06.01	18,84	0,00	18,84	0,00	0,00
U	R	2016	20587	1.15	1.03.01.02.999.03	1.05.03.15.01	1.231,81	0,00	1.231,81	0,00	0,00
U	R	2016	20588	1.15	1.03.01.02.999.03	1.05.01.95.04	246,26	0,00	246,26	0,00	0,00
U	R	2016	20589	1.11	1.03.02.02.001.01	1.05.06.05.01	524,39	0,00	524,39	0,00	0,00
U	R	2016	20591	1.09	7.01.99.99.999.03	0.99	650,00	0,00	650,00	0,00	0,00
U	R	2016	20592	1.03	7.01.99.99.999.03	0.99	242,00	0,00	242,00	0,00	0,00
U	R	2016	20595	0.01.05	1.03.02.01.001.01	1.06.99	459,45	0,00	459,45	0,00	0,00
U	R	2016	20596	1.05	1.03.02.05.005	1.06.02.01	13,69	0,00	13,69	0,00	0,00
U	R	2016	20598	1.02	1.03.02.02.001.01	1.05.01.23.19	419,20	0,00	419,20	0,00	0,00
U	R	2016	20599	1.19.001	7.01.99.99.999.03	0.99	102,90	0,00	102,90	0,00	0,00
U	R	2016	20955	0.04.07	1.03.02.01.002.05	1.05.03.35.01	833,24	0,00	833,24	0,00	0,00
U	R	2016	20956	0.01.05	1.03.02.01.002.05	1.06.99	278,96	-31,96	247,00	0,00	0,00
U	R	2016	20957	0.01.05	1.03.02.01.002.05	1.06.99	323,32	0,00	323,32	0,00	0,00
U	R	2016	20959	1.03	7.01.99.99.999.01	0.99	25,14	0,00	25,14	0,00	0,00
U	R	2016	20960	0.03.07	1.03.02.02.001.01	1.06.99	325,95	0,00	325,95	0,00	0,00
U	R	2016	20963	0.01.04	1.03.02.04.999	1.08.01	346,30	0,00	346,30	0,00	0,00
U	R	2016	20964	0.01.05	1.03.02.01.001.01	1.06.99	819,60	0,00	819,60	0,00	0,00
U	R	2016	20965	1.05	1.04.02.03.003	1.05.01.28.03	52.704,48	0,00	52.704,48	0,00	0,00
U	R	2016	20966	1.03	7.01.99.99.999.01	0.99	136,34	0,00	136,34	0,00	0,00
U	R	2016	20967	1.03	1.03.02.02.001.01	1.05.04.33.03	145,80	0,00	145,80	0,00	0,00
U	R	2016	20968	1.02	7.01.99.99.999.01	0.99	103,19	0,00	103,19	0,00	0,00
U	R	2016	10790	1.03	1.03.02.02.001.01	1.05.06.06.01	190,26	0,00	190,26	0,00	0,00
U	R	2016	20970	1.03	1.03.02.02.001.01	1.05.06.06.01	433,09	0,00	433,09	0,00	0,00
U	R	2016	20971	1.09	1.02.01.06.001	1.06.01	3.021,00	-3.021,00	0,00	0,00	0,00
U	R	2016	20972	1.09	1.03.02.05.005	1.06.01	800,00	0,00	800,00	0,00	0,00
U	R	2016	69	1.04	1.03.02.05.005	1.06.01	562,64	0,00	562,64	0,00	0,00
U	R	2016	20973	1.03	1.03.02.02.001.01	1.05.04.28.01	558,90	0,00	558,90	0,00	0,00
U	R	2016	20974	1.03	1.03.02.02.001.01	1.05.01.23.01	244,25	0,00	244,25	0,00	0,00
U	R	2016	20975	1.03	1.03.02.02.001.01	1.05.01.23.19	20,00	0,00	20,00	0,00	0,00
U	R	2016	20976	1.03	1.03.02.02.001.01	1.05.02.10.05	141,60	0,00	141,60	0,00	0,00
U	R	2016	20977	1.05	1.03.02.05.004.01	1.06.02.01	43,04	0,00	43,04	0,00	0,00
U	R	2016	20978	1.03	1.03.02.02.001.01	1.05.04.47.03	323,40	0,00	323,40	0,00	0,00
U	R	2016	20979	1.03	1.03.02.02.001.01	1.05.01.21	804,62	0,00	804,62	0,00	0,00
U	R	2016	20980	1.05	1.03.02.05.001	1.06.01	1.332,94	0,00	1.332,94	0,00	0,00
U	R	2016	17726	1.05	1.03.02.05.004.02	1.05.01.01	530,04	0,00	530,04	0,00	0,00
U	R	2016	20981	1.03	1.03.02.02.001.01	1.05.04.47.03	220,80	0,00	220,80	0,00	0,00
U	R	2016	20982	1.03	2.02.01.99.001	1.05.01.02	117,00	0,00	117,00	0,00	0,00
U	R	2016	20983	1.03	1.03.02.02.001.01	1.05.04.98.01	526,68	0,00	526,68	0,00	0,00
U	R	2016	20984	1.03	2.02.01.99.001	1.05.01.02	95,00	0,00	95,00	0,00	0,00

E/U	C/R	Anno Imp.	Num. Imp.	C.R.A.	Capitolo	Obiet./Funz.	Imp.Deliberato	Imp.Variazione	Imp.Finale delib.	Imp. da liquidare	Imp.da emettere
U	R	2016	5991	1.03	1.03.02.13.002	1.06.02.02	116,27	0,00	116,27	0,00	0,00
U	R	2016	20985	1.03	1.03.02.02.001.01	1.05.04.28.01	209,70	0,00	209,70	0,00	0,00
U	R	2016	20986	1.03	2.02.01.99.001	1.05.01.02	262,20	-14,42	247,78	0,00	0,00
U	R	2016	20987	1.03	1.03.02.02.001.01	1.05.06.06.01	319,72	0,00	319,72	0,00	0,00
U	R	2016	20988	1.03	1.03.02.02.001.01	1.05.06.06.01	348,30	0,00	348,30	0,00	0,00
U	R	2016	20991	1.10	1.03.02.02.001.01	1.05.02.43	921,65	0,00	921,65	0,00	0,00
U	R	2016	20992	1.10	1.03.02.02.001.01	1.05.01.01	1.809,59	0,00	1.809,59	0,00	0,00
U	R	2016	20993	1.10	1.03.02.02.001.01	1.05.04.67	81,00	0,00	81,00	0,00	0,00
U	R	2016	20994	0.03.07	1.03.02.02.001.01	1.06.99	256,96	0,00	256,96	0,00	0,00
U	R	2016	20995	1.10	1.03.02.05.004.01	1.06.01	9.227,53	0,00	9.227,53	0,00	0,00
U	R	2016	20996	1.20	1.03.02.02.001.01	1.05.04.49.03	100,31	0,00	100,31	0,00	0,00
U	R	2016	20998	1.02	1.03.02.05.002	1.05.03.37.01	115,34	0,00	115,34	0,00	0,00
U	R	2016	20999	1.02	1.03.02.05.002	1.05.04.15.04	71,84	0,00	71,84	0,00	0,00
U	R	2016	21000	1.02	1.03.02.05.002	1.05.03.15.04	82,10	0,00	82,10	0,00	0,00
U	R	2016	21001	1.02	1.03.02.05.002	1.05.04.37.04	88,81	0,00	88,81	0,00	0,00
U	R	2016	21002	0.02.02	1.02.01.02.001	1.06.01	4,00	0,00	4,00	0,00	0,00
U	R	2016	21003	1.02	1.03.02.05.002	1.05.05.04	15,49	0,00	15,49	0,00	0,00
U	R	2016	21004	0.02.02	1.02.01.02.001	1.06.01	64,00	0,00	64,00	0,00	0,00
U	R	2016	21005	1.02	1.02.01.02.001	1.05.01.99.01	560,00	0,00	560,00	0,00	0,00
U	R	2016	21006	1.02	1.03.02.05.002	1.05.01.01	448,39	0,00	448,39	0,00	0,00
U	R	2016	12366	1.20	1.03.01.02.999.03	1.05.04.40.01	586,49	0,00	586,49	0,00	0,00
U	R	2016	21007	1.20	1.03.02.02.001.01	1.05.04.03.04	183,00	0,00	183,00	0,00	0,00
U	R	2016	21008	1.02	1.03.02.09.008	1.05.01.99.01	1.390,80	0,00	1.390,80	0,00	0,00
U	R	2016	21009	1.03	1.03.02.02.001.01	1.05.04.98.01	83,10	0,00	83,10	0,00	0,00
U	R	2016	21010	1.10	1.03.02.02.001.01	1.05.03.37.01	58,65	0,00	58,65	0,00	0,00
U	R	2016	21011	1.03	1.03.02.02.001.01	1.05.04.47.03	100,00	0,00	100,00	0,00	100,00
U	R	2016	21012	1.10	1.03.02.02.001.01	1.05.03.37.01	370,24	0,00	370,24	0,00	0,00
U	R	2016	21013	1.10	1.03.02.02.001.01	1.05.03.37.01	50,98	0,00	50,98	0,00	0,00
U	R	2016	21014	1.03	2.02.01.99.001	1.05.01.02	736,39	0,00	736,39	0,00	0,00
U	R	2016	21015	1.10	1.03.02.02.001.01	1.05.03.37.01	102,00	0,00	102,00	0,00	0,00
U	R	2016	21016	1.10	1.03.02.02.001.01	1.05.03.37.01	29,80	0,00	29,80	0,00	0,00
U	R	2016	21017	1.10	1.03.02.02.001.01	1.05.03.37.01	39,83	0,00	39,83	0,00	0,00
U	R	2016	21018	1.10	1.03.02.02.001.01	1.05.03.37.01	90,00	0,00	90,00	0,00	0,00
U	R	2016	21019	1.10	1.03.02.02.001.01	1.05.03.37.01	64,00	0,00	64,00	0,00	0,00
U	R	2016	21020	1.10	1.03.02.02.001.01	1.05.03.37.01	163,52	0,00	163,52	0,00	0,00
U	R	2016	21021	1.10	1.03.02.02.001.01	1.05.01.18.45	255,60	0,00	255,60	0,00	0,00
U	R	2016	21022	1.14	1.03.02.02.001.01	1.05.04.19.05	151,56	0,00	151,56	0,00	0,00
U	R	2016	21023	1.10	1.03.02.02.001.01	1.05.03.37.01	90,00	0,00	90,00	0,00	0,00
U	R	2016	21024	1.15	1.02.01.99.999	1.05.01.01	16,00	0,00	16,00	0,00	0,00
U	R	2016	21025	1.03	1.03.02.02.001.01	1.05.04.98.01	1.752,14	0,00	1.752,14	0,00	0,00
U	R	2016	21026	1.15	1.02.01.99.999	1.05.04.90	2,00	0,00	2,00	0,00	0,00
U	R	2016	11269	1.03	1.03.02.02.001.01	1.05.03.04.05	1.569,28	0,00	1.569,28	0,00	0,00
U	R	2016	21027	1.03	1.03.02.02.001.01	1.05.06.06.01	255,58	0,00	255,58	0,00	0,00
U	R	2016	21028	1.20	1.02.01.02.001	1.06.01	40,00	0,00	40,00	0,00	0,00
U	R	2016	21029	1.03	1.03.02.02.001.01	1.05.04.37.04	101,00	0,00	101,00	0,00	0,00
U	R	2016	21030	1.03	1.03.02.02.001.01	1.05.01.01	62,85	0,00	62,85	0,00	0,00
U	R	2016	21031	1.10	1.03.02.02.001.01	1.05.03.37.01	29,50	0,00	29,50	0,00	0,00
U	R	2016	21032	1.03	1.02.01.99.999	1.05.01.23.20	16,00	0,00	16,00	0,00	0,00
U	R	2016	21033	1.10	1.03.02.02.001.01	1.05.03.37.01	20,00	0,00	20,00	0,00	0,00
U	R	2016	21034	1.10	1.03.02.02.001.01	1.05.03.37.01	75,53	0,00	75,53	0,00	0,00
U	R	2016	21035	1.10	1.03.02.02.001.01	1.05.03.37.01	47,13	0,00	47,13	0,00	0,00
U	R	2016	21036	1.10	1.03.02.02.001.01	1.05.03.37.01	44,25	0,00	44,25	0,00	0,00
U	R	2016	21037	1.10	1.03.02.02.001.01	1.05.03.37.01	61,95	0,00	61,95	0,00	0,00
U	R	2016	21038	1.10	1.03.02.02.001.01	1.05.03.37.01	100,45	0,00	100,45	0,00	0,00
U	R	2016	21039	1.10	1.03.02.02.001.01	1.05.03.37.01	60,00	0,00	60,00	0,00	0,00
U	R	2016	21040	1.10	1.03.02.02.001.01	1.05.03.37.01	243,39	0,00	243,39	0,00	0,00
U	R	2016	21041	1.10	1.03.02.02.001.01	1.05.03.37.01	26,00	0,00	26,00	0,00	0,00
U	R	2016	21042	1.10	1.03.02.02.001.01	1.05.03.37.01	46,76	0,00	46,76	0,00	0,00
U	R	2016	21043	1.10	1.03.02.02.001.01	1.05.03.37.01	117,13	0,00	117,13	0,00	0,00
U	R	2016	21044	1.10	1.03.02.02.001.01	1.05.03.37.01	84,91	0,00	84,91	0,00	0,00
U	R	2016	21045	1.10	1.03.02.02.001.01	1.05.03.37.01	354,08	0,00	354,08	0,00	0,00
U	R	2016	21046	1.10	1.03.02.02.001.01	1.05.03.37.01	204,20	0,00	204,20	0,00	0,00
U	R	2016	21047	1.10	1.03.02.02.001.01	1.05.03.37.01	181,76	0,00	181,76	0,00	0,00
U	R	2016	21048	1.03	1.03.02.02.001.01	1.05.01.94.07	41,00	0,00	41,00	0,00	0,00
U	R	2016	21049	1.03	1.03.02.02.001.01	1.05.01.23.19	21,00	0,00	21,00	0,00	0,00
U	R	2016	21050	1.03	1.02.01.99.999	1.05.01.21	16,00	0,00	16,00	0,00	0,00
U	R	2016	21051	1.03	1.03.02.02.001.01	1.05.03.33.01	2.158,32	0,00	2.158,32	0,00	0,00
U	R	2016	21052	1.03	1.03.02.02.001.01	1.05.04.98.01	1.493,83	0,00	1.493,83	0,00	0,00
U	R	2016	21053	1.03	1.03.02.02.001.01	1.05.02.14.07	544,78	0,00	544,78	0,00	0,00
U	R	2016	21054	1.03	1.03.02.02.001.01	1.05.04.47.02	88,30	0,00	88,30	0,00	0,00
U	R	2016	21055	1.03	1.03.02.02.001.01	1.05.04.47.02	156,65	0,00	156,65	0,00	0,00
U	R	2016	21056	1.03	1.03.02.02.001.01	1.05.04.47.03	4.385,01	0,00	4.385,01	0,00	0,00
U	R	2016	21057	1.03	1.02.01.99.999	1.05.01.01	16,00	0,00	16,00	0,00	0,00
U	R	2016	21058	1.03	1.02.01.99.999	1.05.01.01	16,00	0,00	16,00	0,00	0,00
U	R	2016	21059	1.03	1.02.01.99.999	1.05.06.02.02	16,00	0,00	16,00	0,00	0,00
U	R	2016	21060	1.02	1.03.01.02.999.03	1.05.03.37.01	66,19	0,00	66,19	0,00	0,00
U	R	2016	21061	1.02	1.03.02.02.001.01	1.05.01.01	246,69	0,00	246,69	0,00	0,00

E/U	C/R	Anno Imp.	Num. Imp.	C.R.A.	Capitolo	Obiet./Funz.	Imp.Deliberato	Imp.Variazione	Imp.Finale delib.	Imp. da liquidare	Imp.da emettere
U	R	2016	21062	1.10	1.03.02.02.001.01	1.05.01.18.45	255,60	0,00	255,60	0,00	0,00
U	R	2016	21063	1.10	1.03.02.02.001.01	1.05.03.37.01	45,43	0,00	45,43	0,00	0,00
U	R	2016	21064	1.10	1.03.02.02.001.01	1.05.03.37.01	121,51	0,00	121,51	0,00	0,00
U	R	2016	18604	1.20	1.03.02.02.004.01	1.05.04.29.04	12,92	0,00	12,92	0,00	0,00
U	R	2016	21065	1.10	1.03.02.02.001.01	1.05.03.37.01	322,31	0,00	322,31	0,00	0,00
U	R	2016	21066	1.10	1.03.02.02.001.01	1.05.03.37.01	66,68	0,00	66,68	0,00	0,00
U	R	2016	21067	1.10	1.03.02.02.001.01	1.05.03.37.01	104,38	0,00	104,38	0,00	0,00
U	R	2016	21068	1.10	1.03.02.02.001.01	1.05.03.37.01	105,44	0,00	105,44	0,00	0,00
U	R	2016	21070	1.10	1.03.02.02.001.01	1.05.03.37.01	43,13	0,00	43,13	0,00	0,00
U	R	2016	21071	1.10	1.03.02.02.001.01	1.05.03.37.01	8,65	0,00	8,65	0,00	0,00
U	R	2016	21072	1.10	1.03.02.02.001.01	1.05.03.37.01	164,01	0,00	164,01	0,00	0,00
U	R	2016	21073	1.03	1.03.02.02.001.01	1.05.03.33.01	554,50	0,00	554,50	0,00	0,00
U	R	2016	21074	0.02.04	1.03.02.09.008	1.06.01	4.444,94	0,00	4.444,94	0,00	0,00
U	R	2016	21075	1.09	1.03.02.99.999.03	1.06.01	7.247,00	-9,00	7.238,00	0,00	0,00
U	R	2016	21076	1.09	1.03.02.05.004.01	1.06.01	4.738,83	0,00	4.738,83	0,00	0,00
U	R	2016	19323	1.04	1.03.02.02.001.01	1.05.01.24.11	51,70	0,00	51,70	0,00	0,00
U	R	2016	21077	1.20	1.03.02.02.001.01	1.05.04.20.04	377,15	0,00	377,15	0,00	0,00
U	R	2016	21078	1.03	1.03.02.02.001.01	1.05.06.01.02	3.397,75	0,00	3.397,75	0,00	0,00
U	R	2016	4618	1.03	1.03.02.02.001.01	1.05.06.06.01	638,05	0,00	638,05	0,00	0,00
U	R	2016	21079	1.02	1.03.02.02.001.01	1.05.03.16	1.617,02	0,00	1.617,02	0,00	0,00
U	R	2016	21080	1.02	1.03.02.02.001.01	1.05.02.14.08	108,00	0,00	108,00	0,00	0,00
U	R	2016	21081	1.02	1.03.02.02.001.01	1.05.03.16	800,50	0,00	800,50	0,00	0,00
U	R	2016	21082	1.02	1.03.02.02.001.01	1.05.06.02.04	224,05	0,00	224,05	0,00	0,00
U	R	2016	21083	1.02	1.03.02.02.001.01	1.05.02.14.08	267,98	0,00	267,98	0,00	0,00
U	R	2016	20877	1.05	1.02.01.02.001	1.05.02.10.16	16,00	0,00	16,00	0,00	0,00
U	R	2016	20859	1.05	1.02.01.02.001	1.06.01	16,00	0,00	16,00	0,00	0,00
U	R	2016	20857	1.05	1.02.01.02.001	1.06.02.01	16,00	0,00	16,00	0,00	0,00
U	R	2016	20825	1.05	1.02.01.02.001	1.06.01	16,00	0,00	16,00	0,00	0,00
U	R	2016	20601	1.05	1.02.01.02.001	1.05.01.01	16,00	0,00	16,00	0,00	0,00
U	R	2016	20448	1.05	1.02.01.02.001	1.05.01.01	16,00	0,00	16,00	0,00	0,00
U	R	2016	20438	1.05	1.02.01.02.001	1.05.01.01	16,00	0,00	16,00	0,00	0,00
U	R	2016	18696	1.05	1.02.01.02.001	1.05.03.19.01	32,00	0,00	32,00	0,00	0,00
U	R	2016	18697	1.05	1.02.01.02.001	1.05.04.05.04	16,00	0,00	16,00	0,00	0,00
U	R	2016	18695	1.05	1.02.01.02.001	1.05.01.01	16,00	0,00	16,00	0,00	0,00
U	R	2016	17466	1.05	1.02.01.02.001	1.06.02.01	16,00	0,00	16,00	0,00	0,00
U	R	2016	13998	1.05	1.02.01.99.999	1.05.01.01	16,00	0,00	16,00	0,00	0,00
U	R	2016	13502	1.05	1.02.01.99.999	1.06.01	16,00	0,00	16,00	0,00	0,00
U	R	2016	21084	1.03	1.03.02.02.001.01	1.05.03.04.05	882,59	0,00	882,59	0,00	0,00
U	R	2016	21085	1.14	1.03.02.02.001.01	1.05.04.53	21,90	0,00	21,90	0,00	0,00
U	R	2016	21086	1.03	2.02.01.99.001	1.05.01.02	28,00	0,00	28,00	0,00	0,00
U	R	2016	2469	1.20	1.03.02.16.002	1.06.01	101,98	0,00	101,98	0,00	0,00
U	R	2016	21087	1.20	1.03.02.99.999.01	1.05.04.22.03	29,11	0,00	29,11	0,00	0,00
U	R	2016	21088	1.20	1.03.02.99.999.01	1.05.04.37.04	447,43	0,00	447,43	0,00	0,00
U	R	2016	21089	1.20	1.03.02.99.999.01	1.05.04.22.03	92,02	0,00	92,02	0,00	0,00
U	R	2016	21090	0.04.07	1.03.02.02.001.01	1.05.03.37.01	531,94	0,00	531,94	0,00	0,00
U	R	2016	13586	1.07	1.03.02.07.008	1.06.01	548,32	0,00	548,32	0,00	0,00
U	R	2016	21092	1.02	1.03.02.02.001.01	1.05.01.18.52	41,50	0,00	41,50	0,00	0,00
U	R	2016	15893	1.12	1.03.02.09.004	1.06.01	6.466,00	0,00	6.466,00	0,00	0,00
U	R	2016	21093	1.03	1.03.02.02.005	1.05.01.01	6.023,00	0,00	6.023,00	0,00	6.023,00
U	R	2016	21094	0.03.07	1.03.02.02.004.01	1.06.99	18.730,00	0,00	18.730,00	0,00	0,00
U	R	2016	20600	1.12	1.03.02.13.003.01	1.06.01	915,00	0,00	915,00	0,00	0,00
U	R	2016	20602	1.19.003	1.03.02.02.001.01	1.06.02.06	252,10	0,00	252,10	0,00	0,00
U	R	2016	20605	1.09	2.02.01.99.001	1.05.01.02	1.089,13	-146,23	942,90	0,00	0,00
U	R	2016	20606	1.09	1.03.02.05.003	1.05.01.02	1.250,53	0,00	1.250,53	0,00	0,00
U	R	2016	20607	1.09	1.03.02.05.003	1.05.01.02	260,00	0,00	260,00	0,00	0,00
U	R	2016	20608	1.09	1.03.02.09.008	1.02.03.01	1.051,75	0,00	1.051,75	0,00	0,00
U	R	2016	20609	1.09	1.03.02.09.008	1.02.03.02	404,90	0,00	404,90	0,00	0,00
U	R	2016	20610	1.09	1.03.02.09.008	1.02.03.08	373,33	0,00	373,33	0,00	0,00
U	R	2016	20612	1.03	1.03.02.02.001.01	1.05.06.07	39,80	0,00	39,80	0,00	0,00
U	R	2016	20613	1.03	1.03.02.02.001.01	1.05.01.94.05	173,80	-173,80	0,00	0,00	0,00
U	R	2016	20614	1.03	1.03.02.02.001.01	1.05.06.07	400,00	-191,58	208,42	0,00	0,00
U	R	2016	20615	1.03	1.03.02.02.001.01	1.05.04.33.03	301,91	0,00	301,91	0,00	0,00
U	R	2016	20616	1.02	1.03.02.02.001.01	1.05.03.37.01	288,40	0,00	288,40	0,00	0,00
U	R	2016	20617	1.02	1.03.02.02.001.01	1.05.03.37.01	350,25	0,00	350,25	0,00	0,00
U	R	2016	20618	1.02	1.03.02.02.001.01	1.05.01.91.99	329,23	0,00	329,23	0,00	0,00
U	R	2016	20619	1.02	1.03.02.02.001.01	1.05.01.01	68,00	0,00	68,00	0,00	0,00
U	R	2016	20620	1.02	1.03.02.02.001.01	1.05.01.23.19	91,90	0,00	91,90	0,00	0,00
U	R	2016	20621	1.02	1.03.02.02.001.01	1.05.04.32	292,20	0,00	292,20	0,00	0,00
U	R	2016	20622	1.02	1.03.02.02.001.01	1.05.01.91.99	218,13	0,00	218,13	0,00	0,00
U	R	2016	20623	1.02	1.03.02.02.001.01	1.05.01.91.99	126,85	0,00	126,85	0,00	0,00
U	R	2016	20624	1.02	1.03.02.02.001.01	1.05.03.04.06	206,76	0,00	206,76	0,00	0,00
U	R	2016	20625	1.02	1.03.02.02.001.01	1.05.03.15.04	623,95	0,00	623,95	0,00	0,00
U	R	2016	20626	1.02	1.03.02.02.001.01	1.05.03.15.04	528,55	0,00	528,55	0,00	0,00
U	R	2016	20627	0.02.04	1.03.01.02.001	1.06.01	3.296,09	0,00	3.296,09	0,00	0,00
U	R	2016	20628	0.02.04	1.03.01.02.999.03	1.06.01	359,75	0,00	359,75	0,00	0,00
U	R	2016	20630	1.11	1.03.02.02.001.01	1.05.01.01	22,00	0,00	22,00	0,00	0,00
U	R	2016	20632	1.08	1.03.02.99.999.02	1.05.01.26.04	177,32	0,00	177,32	0,00	0,00

E/U	C/R	Anno Imp.	Num. Imp.	C.R.A.	Capitolo	Obiet./Funz.	Imp.Deliberato	Imp.Variazione	Imp.Finale delib.	Imp. da liquidare	Imp.da emettere
U	R	2016	20633	1.02	1.03.02.02.001.01	1.05.03.37.01	283,02	0,00	283,02	0,00	0,00
U	R	2016	20634	1.02	1.03.02.02.001.01	1.05.03.37.01	344,52	0,00	344,52	0,00	0,00
U	R	2016	20635	1.02	1.03.02.02.001.01	1.05.03.37.01	384,27	0,00	384,27	0,00	0,00
U	R	2016	20636	1.03	7.01.99.99.999.03	0.99	273,80	0,00	273,80	0,00	0,00
U	R	2016	20637	1.02	1.03.02.02.001.01	1.05.03.37.01	726,72	0,00	726,72	0,00	0,00
U	R	2016	20638	1.03	7.01.99.99.999.03	0.99	819,60	0,00	819,60	0,00	0,00
U	R	2016	20639	1.02	1.03.02.02.001.01	1.05.03.37.01	763,35	0,00	763,35	0,00	0,00
U	R	2016	20640	1.02	1.03.02.02.001.01	1.05.03.37.01	159,85	0,00	159,85	0,00	0,00
U	R	2016	20641	1.10	1.03.02.02.001.01	1.05.03.37.01	41,65	0,00	41,65	0,00	0,00
U	R	2016	20642	1.10	1.03.02.02.001.01	1.05.03.37.01	32,45	0,00	32,45	0,00	0,00
U	R	2016	20643	1.03	7.01.99.99.999.03	0.99	322,44	0,00	322,44	0,00	0,00
U	R	2016	20644	1.10	1.03.02.02.001.01	1.05.03.37.01	131,94	0,00	131,94	0,00	0,00
U	R	2016	20645	1.10	1.03.02.02.001.01	1.05.03.37.01	153,66	0,00	153,66	0,00	0,00
U	R	2016	20646	1.03	7.01.99.99.999.03	0.99	346,30	0,00	346,30	0,00	0,00
U	R	2016	20654	1.03	7.01.99.99.999.03	0.99	276,00	0,00	276,00	0,00	0,00
U	R	2016	20655	1.03	7.01.99.99.999.03	0.99	764,32	0,00	764,32	0,00	0,00
U	R	2016	20656	1.03	7.01.99.99.999.03	0.99	335,40	0,00	335,40	0,00	0,00
U	R	2016	20657	1.03	7.01.99.99.999.03	0.99	325,95	0,00	325,95	0,00	0,00
U	R	2016	20658	1.02	1.03.02.02.001.01	1.05.03.37.01	322,44	0,00	322,44	0,00	0,00
U	R	2016	20659	1.02	1.03.02.02.001.01	1.05.03.37.01	276,00	0,00	276,00	0,00	0,00
U	R	2016	20660	1.02	1.03.02.02.001.01	1.05.03.37.01	764,32	0,00	764,32	0,00	0,00
U	R	2016	20661	1.05	1.03.02.05.001	1.06.02.01	126,24	0,00	126,24	0,00	0,00
U	R	2016	20662	1.09	1.03.02.05.002	1.05.03.15.01	7,15	0,00	7,15	0,00	0,00
U	R	2016	20663	1.19.001	7.01.99.99.999.03	0.99	459,45	0,00	459,45	0,00	0,00
U	R	2016	20664	1.20	1.03.02.02.001.01	1.05.04.03.10	1.226,86	0,00	1.226,86	0,00	0,00
U	R	2016	20665	1.16	2.02.01.07.003	1.06.01	2.488,80	0,00	2.488,80	0,00	0,00
U	R	2016	20666	1.02	7.01.99.99.999.01	0.99	561,54	0,00	561,54	0,00	0,00
U	R	2016	20667	0.01.05	7.01.02.99.999.01	0.99	40.931,89	0,00	40.931,89	0,00	0,00
U	R	2016	20668	1.19.001	1.02.01.02.001	1.02.03.02	16,00	0,00	16,00	0,00	0,00
U	R	2016	20669	1.16	1.02.01.06.001	1.06.01	6.937,61	-48,78	6.888,83	0,00	225,90
U	R	2016	20670	1.19.001	1.02.01.99.999	1.06.02.05	16,00	0,00	16,00	0,00	0,00
U	R	2016	20671	1.16	1.03.02.05.004.01	1.06.01	4.400,00	0,00	4.400,00	0,00	0,00
U	R	2016	20672	1.02	1.03.02.09.005.01	1.05.01.01	899,64	0,00	899,64	0,00	0,00
U	R	2016	20673	1.02	1.03.02.09.001.01	1.05.02.37	95,82	0,00	95,82	0,00	0,00
U	R	2016	20674	1.07	1.03.02.02.001.01	1.05.02.14.09	443,05	0,00	443,05	0,00	0,00
U	R	2016	20675	1.07	1.03.02.02.001.01	1.05.02.14.09	221,49	0,00	221,49	0,00	0,00
U	R	2016	20676	1.02	1.03.02.09.001.01	1.05.02.37	34,00	0,00	34,00	0,00	0,00
U	R	2016	20677	1.02	1.03.02.09.001.01	1.05.02.37	38,00	0,00	38,00	0,00	0,00
U	R	2016	20678	1.02	1.03.02.09.001.01	1.05.02.37	2,52	0,00	2,52	0,00	0,00
U	R	2016	20681	1.19.001	1.03.02.02.001.01	1.06.01	42,00	0,00	42,00	0,00	0,00
U	R	2016	20683	1.02	1.03.02.09.005.01	1.05.01.01	320,47	0,00	320,47	0,00	0,00
U	R	2016	20684	1.02	1.03.02.09.005.01	1.05.01.01	454,56	0,00	454,56	0,00	0,00
U	R	2016	20685	1.19.001	1.02.01.99.999	1.06.02.05	16,00	0,00	16,00	0,00	0,00
U	R	2016	20686	0.01.05	7.01.02.01.001	0.99	1.832.159,60	0,00	1.832.159,60	0,00	0,00
U	R	2016	20687	0.01.05	1.02.01.01.001	1.08.01	496.963,34	0,00	496.963,34	0,00	0,00
U	R	2016	20688	1.06	1.02.01.99.999	1.06.01	16,00	0,00	16,00	0,00	0,00
U	R	2016	20689	1.06	1.02.01.99.999	1.06.01	32,00	0,00	32,00	0,00	0,00
U	R	2016	20690	0.01.05	7.01.02.02.001	0.99	661.591,43	0,00	661.591,43	0,00	0,00
U	R	2016	20691	1.03	7.01.99.99.999.03	0.99	113,00	0,00	113,00	0,00	0,00
U	R	2016	20692	1.03	7.01.99.99.999.03	0.99	183,73	0,00	183,73	0,00	0,00
U	R	2016	20693	1.06	1.02.01.99.999	1.06.01	16,00	0,00	16,00	0,00	0,00
U	R	2016	20694	1.06	1.02.01.99.999	1.06.01	16,00	0,00	16,00	0,00	0,00
U	R	2016	20695	1.06	1.02.01.99.999	1.05.01.01	16,00	0,00	16,00	0,00	0,00
U	R	2016	20696	1.06	1.02.01.99.999	1.05.01.01	16,00	0,00	16,00	0,00	0,00
U	R	2016	20697	0.01.05	1.01.02.01.003.01	1.08.01	70.831,43	0,00	70.831,43	0,00	0,00
U	R	2016	20698	1.06	1.02.01.99.999	1.06.02.04	16,00	0,00	16,00	0,00	0,00
U	R	2016	20699	0.04.07	1.01.02.01.001.02	1.05.03.03.07	1.961,04	0,00	1.961,04	0,00	0,00
U	R	2016	20700	0.01.05	1.01.02.01.001.01	1.08.01	1.431.716,97	0,00	1.431.716,97	0,00	0,00
U	R	2016	20701	1.06	1.02.01.99.999	1.05.03.01.01	16,00	0,00	16,00	0,00	0,00
U	R	2016	20702	1.03	7.01.99.99.999.03	0.99	216,05	0,00	216,05	0,00	0,00
U	R	2016	20703	1.03	7.01.99.99.999.03	0.99	300,60	0,00	300,60	0,00	0,00
U	R	2016	20704	1.03	7.01.99.99.999.03	0.99	159,85	0,00	159,85	0,00	0,00
U	R	2016	20705	1.03	1.03.02.02.001.01	1.05.06.06.01	600,00	-4,89	595,11	0,00	0,00
U	R	2016	20706	1.03	1.03.02.02.001.01	1.05.04.13.12	200,00	0,00	200,00	0,00	0,00
U	R	2016	20707	1.03	1.03.02.02.001.01	1.05.01.01	100,00	-34,64	65,36	0,00	0,00
U	R	2016	20716	1.03	1.03.02.02.001.01	1.05.04.47.03	373,02	0,00	373,02	0,00	0,00
U	R	2016	20718	1.03	1.03.02.02.001.01	1.05.04.49.03	641,87	0,00	641,87	0,00	0,00
U	R	2016	20719	1.03	1.03.02.02.001.01	1.05.02.17	787,45	0,00	787,45	0,00	0,00
U	R	2016	20722	1.03	1.03.02.04.999	1.08.01	82,00	0,00	82,00	0,00	0,00
U	R	2016	20732	0.01.05	1.01.02.01.001.01	1.08.01	7.521,05	0,00	7.521,05	0,00	0,00
U	R	2016	20733	0.01.05	1.01.02.01.001.01	1.08.01	66,44	0,00	66,44	0,00	0,00
U	R	2016	20734	0.01.06	1.03.02.18.001	1.08.01	52,40	0,00	52,40	0,00	0,00
U	R	2016	20735	1.03	2.02.01.05.001.01	1.05.06.01.02	3.475,54	0,00	3.475,54	0,00	0,00
U	R	2016	20737	1.01	1.03.02.05.005	1.06.01	800,00	-333,48	466,52	0,00	0,00
U	R	2016	20738	1.01	1.02.01.02.001	1.06.01	16,00	0,00	16,00	0,00	0,00
U	R	2016	20739	0.01.06	1.03.02.18.001	1.08.01	310,80	0,00	310,80	0,00	0,00
U	R	2016	20740	0.01.06	1.03.02.18.001	1.08.01	176,10	0,00	176,10	0,00	0,00

E/U	C/R	Anno Imp.	Num. Imp.	C.R.A.	Capitolo	Obiet./Funz.	Imp.Deliberato	Imp.Variazione	Imp.Finale delib.	Imp. da liquidare	Imp.da emettere
U	R	2016	20741	1.15	1.03.02.09.005.01	1.05.03.09	466,65	0,00	466,65	0,00	0,00
U	R	2016	20742	1.03	1.03.02.02.001.01	1.05.01.21	2.090,15	0,00	2.090,15	0,00	0,00
U	R	2016	20743	1.03	1.03.02.02.001.01	1.05.06.06.01	293,62	0,00	293,62	0,00	0,00
U	R	2016	20744	1.03	1.03.02.02.001.01	1.05.06.06.01	1.453,58	0,00	1.453,58	0,00	0,00
U	R	2016	20745	1.03	1.03.02.02.001.01	1.05.06.01.02	3.700,93	0,00	3.700,93	0,00	0,00
U	R	2016	20746	1.02	1.03.02.02.001.01	1.05.03.37.01	412,78	0,00	412,78	0,00	0,00
U	R	2016	20747	1.02	1.03.02.02.001.01	1.05.01.23.19	155,38	0,00	155,38	0,00	0,00
U	R	2016	20748	1.02	1.03.02.02.001.01	1.05.01.23.19	362,81	0,00	362,81	0,00	0,00
U	R	2016	20749	1.02	1.03.02.02.001.01	1.05.03.37.01	345,64	0,00	345,64	0,00	0,00
U	R	2016	20750	1.02	1.03.02.02.001.01	1.05.03.37.01	387,09	0,00	387,09	0,00	0,00
U	R	2016	20751	1.03	1.03.02.02.001.01	1.05.06.06.01	909,36	0,00	909,36	0,00	0,00
U	R	2016	20752	1.03	1.03.02.02.001.01	1.05.06.01.02	881,74	0,00	881,74	0,00	0,00
U	R	2016	20753	1.03	1.03.02.02.001.01	1.05.06.01.02	301,82	0,00	301,82	0,00	0,00
U	R	2016	20754	1.05	7.01.99.99.999.03	0.99	16,00	0,00	16,00	0,00	0,00
U	R	2016	20755	0.01.05	7.01.02.01.001	0.99	14.763,27	0,00	14.763,27	0,00	0,00
U	R	2016	20756	1.10	1.02.01.99.999	1.05.03.03.13	32,00	0,00	32,00	0,00	0,00
U	R	2016	20759	1.05	1.03.02.99.999.01	1.05.01.26.03	14,64	0,00	14,64	0,00	0,00
U	R	2016	20760	1.06	1.02.01.99.999	1.05.04.07.03	16,00	0,00	16,00	0,00	0,00
U	R	2016	20761	1.05	1.03.02.99.999.01	1.05.06.03.01	7,32	0,00	7,32	0,00	0,00
U	R	2016	20762	1.05	1.03.02.05.002	1.06.01	3,66	0,00	3,66	0,00	0,00
U	R	2016	20764	1.06	1.02.01.99.999	1.06.01	16,00	0,00	16,00	0,00	0,00
U	R	2016	20765	1.06	1.02.01.99.999	1.05.04.37.04	16,00	0,00	16,00	0,00	0,00
U	R	2016	20766	1.06	1.02.01.99.999	1.05.06.01.02	16,00	0,00	16,00	0,00	0,00
U	R	2016	20767	1.06	1.02.01.99.999	1.05.01.97.01	16,00	0,00	16,00	0,00	0,00
U	R	2016	20768	1.06	1.02.01.99.999	1.06.01	16,00	0,00	16,00	0,00	0,00
U	R	2016	20769	1.04	1.02.01.99.999	1.06.01	16,00	0,00	16,00	0,00	0,00
U	R	2016	20771	1.06	1.03.02.05.006	1.06.01	3.671,39	0,00	3.671,39	0,00	0,00
U	R	2016	20772	1.06	1.03.02.02.001.01	1.05.01.91.99	215,06	0,00	215,06	0,00	0,00
U	R	2016	20773	1.06	1.03.02.02.001.01	1.05.01.91.99	200,80	0,00	200,80	0,00	0,00
U	R	2016	20774	1.06	1.03.02.02.001.01	1.05.01.91.99	202,70	0,00	202,70	0,00	0,00
U	R	2016	20775	1.02	1.03.02.02.001.01	1.05.03.16	374,57	0,00	374,57	0,00	0,00
U	R	2016	20776	1.02	1.03.02.02.001.01	1.05.04.03.04	1.381,82	0,00	1.381,82	0,00	0,00
U	R	2016	20777	1.02	1.03.02.02.001.01	1.05.04.15.04	46,30	0,00	46,30	0,00	0,00
U	R	2016	20779	1.07	1.02.01.02.001	1.06.01	16,00	0,00	16,00	0,00	0,00
U	R	2016	20781	1.06	1.03.02.02.001.01	1.05.01.01	464,19	0,00	464,19	0,00	0,00
U	R	2016	20783	1.06	1.03.02.02.001.01	1.05.02.90	56,50	0,00	56,50	0,00	0,00
U	R	2016	20784	1.08	1.03.02.02.001.01	1.05.03.11.01	100,55	0,00	100,55	0,00	0,00
U	R	2016	20785	1.06	1.03.02.02.001.01	1.05.02.90	1.715,35	0,00	1.715,35	0,00	0,00
U	R	2016	20786	1.03	1.03.02.02.001.01	1.05.04.33.03	220,00	0,00	220,00	0,00	0,00
U	R	2016	20787	1.06	1.03.02.02.001.01	1.05.04.07.03	721,70	0,00	721,70	0,00	0,00
U	R	2016	20788	1.06	1.03.02.02.001.01	1.05.04.07.03	406,90	0,00	406,90	0,00	0,00
U	R	2016	20789	1.06	1.03.02.05.001	1.06.01	2.524,82	0,00	2.524,82	0,00	0,00
U	R	2016	20792	1.02	1.03.02.02.004.01	1.05.01.01	500,00	0,00	500,00	0,00	0,00
U	R	2016	20793	1.02	1.03.02.02.004.01	1.05.01.01	358,30	0,00	358,30	0,00	0,00
U	R	2016	20794	1.01	1.03.02.02.001.01	1.05.04.12.01	49,37	0,00	49,37	0,00	0,00
U	R	2016	20795	1.19.001	1.02.01.99.999	1.06.02.05	16,00	0,00	16,00	0,00	0,00
U	R	2016	20796	0.01.05	1.02.01.01.001	1.08.01	292,06	0,00	292,06	0,00	0,00
U	R	2016	20797	1.06	1.03.02.02.001.01	1.05.01.01	65,20	0,00	65,20	0,00	0,00
U	R	2016	20798	1.06	1.03.02.05.004.01	1.06.02.04	1.083,08	0,00	1.083,08	0,00	0,00
U	R	2016	20799	1.06	1.03.02.05.001	1.06.01	470,72	0,00	470,72	0,00	0,00
U	R	2016	20800	1.06	1.03.02.05.004.01	1.06.01	6.211,02	0,00	6.211,02	0,00	0,00
U	R	2016	20801	1.06	1.03.02.05.006	1.06.01	239,58	0,00	239,58	0,00	0,00
U	R	2016	20802	1.20	1.03.01.02.999.03	1.05.04.24.03	153,83	0,00	153,83	0,00	0,00
U	R	2016	20803	1.19.001	1.02.01.02.001	1.05.01.94.06	16,00	0,00	16,00	0,00	0,00
U	R	2016	20804	0.02.01	1.03.02.02.001.02	1.06.01	425,10	0,00	425,10	0,00	0,00
U	R	2016	20805	0.01.05	1.03.02.01.001.01	1.06.99	278,96	0,00	278,96	0,00	0,00
U	R	2016	20806	0.01.05	1.03.02.01.001.01	1.06.99	285,00	0,00	285,00	0,00	0,00
U	R	2016	20807	0.04.07	1.03.02.02.001.01	1.05.03.37.01	96,20	0,00	96,20	0,00	0,00
U	R	2016	20808	0.04.07	1.03.02.02.001.01	1.05.03.37.01	141,40	0,00	141,40	0,00	0,00
U	R	2016	20809	0.03.01	1.03.02.02.001.01	1.06.99	156,32	0,00	156,32	0,00	0,00
U	R	2016	20810	1.19.001	1.02.01.99.999	1.06.02.05	16,00	0,00	16,00	0,00	0,00
U	R	2016	20811	1.03	7.01.99.99.999.03	0.99	279,90	0,00	279,90	0,00	0,00
U	R	2016	20812	1.19.001	1.02.01.99.999	1.06.02.05	16,00	0,00	16,00	0,00	0,00
U	R	2016	20815	1.03	7.01.99.99.999.03	0.99	329,90	0,00	329,90	0,00	0,00
U	R	2016	20816	1.19.001	1.02.01.99.999	1.06.02.05	16,00	0,00	16,00	0,00	0,00
U	R	2016	20817	1.03	1.03.02.02.001.01	1.05.06.06.01	737,55	0,00	737,55	0,00	0,00
U	R	2016	20818	1.05	1.03.02.05.002	1.06.01	4,88	0,00	4,88	0,00	0,00
U	R	2016	20819	1.03	1.03.02.02.001.01	1.05.03.04.05	783,41	0,00	783,41	0,00	0,00
U	R	2016	20820	1.19.001	1.02.01.99.999	1.06.02.05	16,00	0,00	16,00	0,00	0,00
U	R	2016	20821	1.05	1.03.02.05.002	1.06.02.01	6,10	0,00	6,10	0,00	0,00
U	R	2016	20822	0.01.05	1.03.02.10.002	1.06.99	758,50	0,00	758,50	0,00	0,00
U	R	2016	20823	1.05	1.03.02.99.999.01	1.05.04.13.13	76,14	0,00	76,14	0,00	0,00
U	R	2016	20824	1.05	1.03.02.99.999.01	1.05.02.41	26,23	0,00	26,23	0,00	0,00
U	R	2016	20826	0.01.05	1.03.02.10.002	1.06.99	2.324,12	0,00	2.324,12	0,00	0,00
U	R	2016	20827	0.01.05	1.03.02.10.002	1.06.99	343,30	0,00	343,30	0,00	0,00
U	R	2016	20828	0.01.05	1.03.02.10.002	1.06.99	446,60	0,00	446,60	0,00	0,00
U	R	2016	20829	0.01.05	1.03.02.10.002	1.06.99	347,40	0,00	347,40	0,00	0,00



E/U	C/R	Anno Imp.	Num. Imp.	C.R.A.	Capitolo	Obiet./Funz.	Imp.Deliberato	Imp.Variazione	Imp.Finale delib.	Imp. da liquidare	Imp.da emettere
U	R	2016	20830	0.03.01	1.03.02.02.001.01	1.06.99	141,40	0,00	141,40	0,00	0,00
U	R	2016	20831	0.03.07	1.03.02.02.001.01	1.06.99	484,06	0,00	484,06	0,00	0,00
U	R	2016	20832	0.01.05	7.01.02.02.001	0.99	10.240,12	0,00	10.240,12	0,00	0,00
U	R	2016	20833	1.02	1.03.02.02.001.01	1.05.03.37.01	327,74	0,00	327,74	0,00	0,00
U	R	2016	20834	1.02	1.03.02.02.001.01	1.05.03.37.01	329,90	0,00	329,90	0,00	0,00
U	R	2016	20835	0.02.02	7.01.99.99.999.03	0.99	137.817,92	0,00	137.817,92	0,00	0,00
U	R	2016	20836	0.01.05	1.03.02.01.002.02	1.06.99	375,40	0,00	375,40	0,00	0,00
U	R	2016	20839	0.01.05	1.03.02.01.001.01	1.06.99	454,65	0,00	454,65	0,00	0,00
U	R	2016	20844	0.03.07	1.03.02.02.001.01	1.06.99	554,10	0,00	554,10	0,00	0,00
U	R	2016	20845	1.09	7.01.03.01.001	0.99	2.733,30	0,00	2.733,30	0,00	0,00
U	R	2016	20846	1.19.001	7.01.99.99.999.01	0.99	22,24	0,00	22,24	0,00	0,00
U	R	2016	20847	1.10	1.03.02.09.004	1.05.03.37.01	439,20	0,00	439,20	0,00	0,00
U	R	2016	20848	1.20	1.04.01.02.008.02	1.05.04.19.05	30.000,00	0,00	30.000,00	0,00	0,00
U	R	2016	20851	1.03	1.03.02.02.001.01	1.05.06.01.02	788,86	0,00	788,86	0,00	0,00
U	R	2016	20852	0.01.05	1.03.02.01.001.01	1.06.99	183,60	0,00	183,60	0,00	0,00
U	R	2016	20853	0.01.05	1.03.02.01.001.01	1.06.99	658,17	0,00	658,17	0,00	0,00
U	R	2016	20854	0.01.05	1.03.02.01.002.02	1.06.99	607,00	0,00	607,00	0,00	0,00
U	R	2016	20855	0.02.01	7.01.99.99.999.03	0.99	368,00	0,00	368,00	0,00	0,00
U	R	2016	20856	1.03	1.03.02.02.001.01	1.05.06.01.02	1.330,77	0,00	1.330,77	0,00	0,00
U	R	2016	20858	1.06	1.03.02.02.001.01	1.05.01.01	605,25	0,00	605,25	0,00	0,00
U	R	2016	20860	1.06	1.03.02.02.001.01	1.05.02.10.03	393,50	0,00	393,50	0,00	0,00
U	R	2016	20862	1.03	1.03.02.02.001.01	1.05.06.01.02	544,35	0,00	544,35	0,00	0,00
U	R	2016	20863	1.06	1.03.02.02.001.01	1.05.03.21	249,61	0,00	249,61	0,00	0,00
U	R	2016	20864	1.14	1.03.02.02.001.01	1.05.04.95	47,97	0,00	47,97	0,00	0,00
U	R	2016	20865	1.03	1.03.02.02.001.01	1.05.06.01.02	2.077,62	0,00	2.077,62	0,00	0,00
U	R	2016	20866	0.01.05	1.03.02.10.002	1.06.99	441,55	0,00	441,55	0,00	0,00
U	R	2016	20868	0.03.07	1.03.02.99.999.02	1.06.99	36,85	0,00	36,85	0,00	0,00
U	R	2016	20869	0.04.07	1.03.02.02.001.01	1.05.03.37.01	38,50	0,00	38,50	0,00	0,00
U	R	2016	20870	0.04.07	1.03.02.02.001.01	1.05.03.37.01	82,40	0,00	82,40	0,00	0,00
U	R	2016	20871	0.04.07	1.03.02.02.001.01	1.05.03.37.01	897,79	0,00	897,79	0,00	0,00
U	R	2016	20872	0.03.07	1.03.02.02.001.01	1.06.99	50,20	0,00	50,20	0,00	0,00
U	R	2016	20873	0.03.07	1.03.02.02.001.01	1.06.99	615,30	0,00	615,30	0,00	0,00
U	R	2016	20874	1.03	7.01.99.99.999.03	0.99	711,53	0,00	711,53	0,00	0,00
U	R	2016	20875	1.20	1.03.02.99.999.01	1.05.04.03.04	6.274,35	0,00	6.274,35	0,00	0,00
U	R	2016	20780	1.06	1.03.02.02.001.01	1.05.01.91.99	393,32	0,00	393,32	0,00	0,00
U	R	2016	20782	1.06	1.03.02.02.001.01	1.05.01.91.99	252,90	0,00	252,90	0,00	0,00
U	R	2016	20813	0.02.01	1.03.02.02.001.02	1.06.01	307,10	0,00	307,10	0,00	0,00
U	R	2016	20814	0.02.01	1.03.02.02.001.02	1.06.01	304,66	0,00	304,66	0,00	0,00
U	R	2016	20861	1.06	1.03.02.02.001.01	1.05.01.91.99	1.351,15	0,00	1.351,15	0,00	0,00
U	R	2016	20905	0.02.01	1.03.02.02.001.02	1.06.01	120,40	0,00	120,40	0,00	0,00
U	R	2016	20911	0.02.01	1.03.02.02.001.02	1.06.01	329,29	0,00	329,29	0,00	0,00
U	R	2016	20939	1.02	1.03.02.02.001.01	1.05.02.37	602,29	0,00	602,29	0,00	0,00
U	R	2016	20962	0.02.01	1.03.02.02.001.02	1.06.01	273,80	0,00	273,80	0,00	0,00
U	R	2016	21141	0.02.01	1.03.02.02.001.02	1.06.01	182,07	0,00	182,07	0,00	0,00
U	R	2016	20936	0.04.05	1.03.02.02.005	1.05.02.64	1.463,00	0,00	1.463,00	0,00	0,00
U	R	2016	20937	1.14	1.03.02.13.999.02	1.06.01	20,13	0,00	20,13	0,00	0,00
U	R	2016	20938	1.06	1.01.01.01.009	1.05.06.01.02	873,28	0,00	873,28	0,00	0,00
U	R	2016	20940	1.02	1.03.02.02.001.01	1.05.02.68	2.320,65	0,00	2.320,65	0,00	0,00
U	R	2016	20941	1.02	1.03.02.02.001.01	1.05.04.32	541,23	0,00	541,23	0,00	0,00
U	R	2016	20942	1.02	1.03.02.02.001.01	1.05.03.16	710,75	0,00	710,75	0,00	0,00
U	R	2016	20943	1.02	1.03.02.02.001.01	1.05.04.37.04	388,40	0,00	388,40	0,00	0,00
U	R	2016	20944	1.02	1.03.02.02.001.01	1.05.03.37.01	731,41	0,00	731,41	0,00	0,00
U	R	2016	1464	1.09	1.03.02.09.004	1.06.01	385,83	0,00	385,83	0,00	0,00
U	R	2016	18721	1.20	2.02.01.05.001.01	1.05.01.99.01	1.098,23	0,00	1.098,23	0,00	0,00
U	R	2016	20945	1.09	1.01.01.01.009	1.05.01.02	3.248,43	0,00	3.248,43	0,00	0,00
U	R	2016	20946	0.01.05	1.01.01.01.008.01	1.08.01	9.994,52	0,00	9.994,52	0,00	0,00
U	R	2016	20948	1.03	1.03.02.02.001.01	1.05.04.98.01	150,00	-150,00	0,00	0,00	0,00
U	R	2016	20949	1.20	1.03.02.99.999.03	1.06.01	1.825,12	0,00	1.825,12	0,00	0,00
U	R	2016	20950	1.20	1.03.02.99.999.03	1.05.01.01	6.105,00	0,00	6.105,00	0,00	0,00
U	R	2016	20951	1.10	1.02.01.99.999	1.06.01	16,00	0,00	16,00	0,00	0,00
U	R	2016	2011	1.07	1.03.02.16.002	1.06.01	98,78	0,00	98,78	0,00	0,00
U	R	2016	1016	1.01	1.03.02.13.003.01	1.06.01	64,90	0,00	64,90	0,00	0,00
U	R	2016	2889	1.20	1.03.02.99.999.01	1.05.01.95.02	26,58	0,00	26,58	0,00	0,00
U	R	2016	20952	0.01.05	1.03.02.10.002	1.06.99	649,72	0,00	649,72	0,00	0,00
U	R	2016	20953	1.14	1.03.02.02.001.01	1.05.03.10.04	100,00	-7,35	92,65	0,00	0,00
U	R	2016	20954	1.02	7.01.99.99.999.01	0.99	6.845,25	0,00	6.845,25	0,00	0,00
U	R	2016	20876	1.04	1.02.01.99.999	1.06.01	48,00	0,00	48,00	0,00	0,00
U	R	2016	20878	1.03	1.03.02.02.001.01	1.05.04.28.01	280,05	0,00	280,05	0,00	0,00
U	R	2016	20879	0.03.07	1.03.02.02.004.01	1.06.99	13.420,00	0,00	13.420,00	0,00	0,00
U	R	2016	20880	1.03	1.03.02.02.001.01	1.05.06.06.01	70,00	0,00	70,00	0,00	0,00
U	R	2016	20881	1.03	1.03.02.02.001.01	1.05.06.07	20,60	0,00	20,60	0,00	0,00
U	R	2016	20882	1.03	1.03.02.02.001.01	1.05.04.47.03	72,40	0,00	72,40	0,00	0,00
U	R	2016	20883	1.10	1.02.01.99.999	1.05.03.37.01	16,00	0,00	16,00	0,00	0,00
U	R	2016	20884	1.10	1.02.01.99.999	1.06.01	16,00	0,00	16,00	0,00	0,00
U	R	2016	2030	1.20	1.03.02.05.002	1.06.01	836,58	0,00	836,58	0,00	0,00
U	R	2016	20885	0.02.04	1.03.02.09.008	1.06.01	2.872,83	0,00	2.872,83	0,00	0,00
U	R	2016	20886	1.19.001	7.01.99.99.999.03	0.99	281,91	0,00	281,91	0,00	0,00

E/U	C/R	Anno Imp.	Num. Imp.	C.R.A.	Capitolo	Obiet./Funz.	Imp.Deliberato	Imp.Variazione	Imp.Finale delib.	Imp. da liquidare	Imp.da emettere
U	R	2016	20887	1.05	1.03.02.05.004.02	1.05.01.01	855,71	0,00	855,71	0,00	0,00
U	R	2016	20888	1.05	1.03.02.05.004.01	1.06.02.01	447,09	0,00	447,09	0,00	0,00
U	R	2016	20891	1.02	1.03.02.02.001.01	1.05.03.37.01	1.622,71	0,00	1.622,71	0,00	0,00
U	R	2016	20893	1.02	1.03.02.02.001.01	1.05.03.04.06	221,59	0,00	221,59	0,00	0,00
U	R	2016	20894	1.02	1.03.02.02.001.01	1.05.01.01	51,20	0,00	51,20	0,00	0,00
U	R	2016	20895	1.03	2.02.01.99.001	1.05.01.02	738,52	0,00	738,52	0,00	0,00
U	R	2016	20896	1.03	2.02.01.99.001	1.05.01.02	30,00	0,00	30,00	0,00	0,00
U	R	2016	20897	1.03	2.02.01.99.001	1.05.01.02	83,00	0,00	83,00	0,00	0,00
U	R	2016	20898	1.20	2.02.01.99.001	1.05.01.02	21.000,00	0,00	21.000,00	0,00	0,00
U	R	2016	20899	1.14	1.03.02.02.001.01	1.05.01.99.01	650,00	-650,00	0,00	0,00	0,00
U	R	2016	20900	1.14	2.02.01.05.001.01	1.06.01	19,57	0,00	19,57	0,00	0,00
U	R	2016	19517	1.05	1.03.02.02.001.01	1.05.03.19.01	223,85	0,00	223,85	0,00	0,00
U	R	2016	13794	1.05	1.03.02.02.001.01	1.05.02.14.01	42,60	0,00	42,60	0,00	0,00
U	R	2016	20901	1.05	1.03.02.02.001.01	1.05.02.14.04	7,40	0,00	7,40	0,00	0,00
U	R	2016	20902	1.03	1.03.02.02.001.01	1.05.03.04.05	759,18	0,00	759,18	0,00	0,00
U	R	2016	20903	1.04	1.02.01.99.999	1.06.01	48,00	0,00	48,00	0,00	0,00
U	R	2016	20904	0.04.07	1.03.02.02.001.01	1.05.03.37.01	67,76	0,00	67,76	0,00	0,00
U	R	2016	20906	0.03.01	1.03.02.02.001.01	1.06.99	1.329,42	0,00	1.329,42	0,00	0,00
U	R	2016	20907	1.02	1.03.02.02.001.01	1.05.04.03.04	276,31	0,00	276,31	0,00	0,00
U	R	2016	20908	1.02	1.03.02.02.001.01	1.05.03.37.01	71,40	0,00	71,40	0,00	0,00
U	R	2016	20909	1.02	1.03.02.02.001.01	1.05.03.37.01	686,90	0,00	686,90	0,00	0,00
U	R	2016	20910	1.02	1.03.02.02.001.01	1.05.01.94.05	640,88	0,00	640,88	0,00	0,00
U	R	2016	20912	0.01.05	1.03.02.10.002	1.06.99	423,29	0,00	423,29	0,00	0,00
U	R	2016	20913	0.01.05	1.03.02.10.002	1.06.99	97,20	0,00	97,20	0,00	0,00
U	R	2016	20914	1.03	1.03.02.02.001.01	1.05.04.98.01	300,00	0,00	300,00	0,00	300,00
U	R	2016	20915	1.03	1.03.02.02.001.01	1.05.04.47.03	150,00	0,00	150,00	0,00	150,00
U	R	2016	20916	1.02	1.03.02.02.004.01	1.05.04.15.03	633,89	0,00	633,89	0,00	0,00
U	R	2016	19454	1.05	1.03.02.02.001.01	1.05.03.19.01	494,36	0,00	494,36	0,00	0,00
U	R	2016	20917	1.09	1.03.02.05.006	1.06.01	894,44	0,00	894,44	0,00	0,00
U	R	2016	20918	1.09	1.03.02.05.001	1.06.01	494,59	0,00	494,59	0,00	0,00
U	R	2016	20919	1.09	1.03.02.05.004.01	1.06.01	7.506,93	0,00	7.506,93	0,00	0,00
U	R	2016	20920	1.09	1.03.02.02.004.01	1.06.01	150,00	0,00	150,00	0,00	0,00
U	R	2016	20921	1.02	1.03.02.02.001.01	1.05.01.02	288,76	0,00	288,76	0,00	0,00
U	R	2016	20922	1.02	1.03.02.02.001.01	1.05.01.02	270,50	0,00	270,50	0,00	0,00
U	R	2016	20923	1.05	1.03.02.16.002	1.06.01	46,70	0,00	46,70	0,00	0,00
U	R	2016	20924	1.03	1.03.02.02.001.01	1.05.03.37.01	1.540,00	0,00	1.540,00	0,00	0,00
U	R	2016	20925	1.09	1.03.02.05.004.01	1.06.01	188,17	0,00	188,17	0,00	0,00
U	R	2016	20926	1.05	1.03.01.02.007	1.05.01.01	1.675,98	0,00	1.675,98	0,00	0,00
U	R	2016	20927	1.19.001	1.02.01.99.999	1.06.02.05	32,00	0,00	32,00	0,00	0,00
U	R	2016	20928	1.19.001	1.02.01.02.001	1.08.01	16,00	0,00	16,00	0,00	0,00
U	R	2016	20929	1.19.001	1.02.01.99.999	1.05.03.36	16,00	0,00	16,00	0,00	0,00
U	R	2016	19067	1.11	2.02.01.99.001	1.05.01.02	2.447,22	-113,12	2.334,10	0,00	0,00
U	R	2016	19224	1.11	2.02.01.99.001	1.05.01.02	155,00	0,00	155,00	0,00	0,00
U	R	2016	20195	1.11	2.02.01.99.001	1.05.01.02	346,00	0,00	346,00	0,00	0,00
U	R	2016	20930	0.01.05	1.01.01.01.006.01	1.06.99	9.074,08	0,00	9.074,08	0,00	0,00
U	R	2016	20931	1.09	1.03.02.02.001.01	1.05.04.33.03	222,35	0,00	222,35	0,00	0,00
U	R	2016	20932	1.20	1.03.02.99.999.03	1.05.02.10.09	683,91	0,00	683,91	0,00	0,00
U	R	2016	20933	1.20	1.03.02.99.999.03	1.05.02.10.09	312,57	0,00	312,57	0,00	0,00
U	R	2016	20934	1.14	1.01.01.01.009	1.05.04.90	34.000,00	0,00	34.000,00	0,00	0,00
U	R	2016	20935	0.02.01	1.03.02.02.001.02	1.06.01	474,80	0,00	474,80	0,00	0,00
U	R	2016	3235	1.03	1.03.02.05.005	1.06.01	311,66	0,00	311,66	0,00	0,00
U	R	2016	2465	1.03	1.03.02.05.001	1.06.01	467,48	0,00	467,48	0,00	0,00
U	R	2016	21096	0.03.07	1.03.02.99.999.02	1.06.99	102,90	0,00	102,90	0,00	0,00
U	R	2016	21097	0.01.05	1.03.02.01.001.01	1.06.99	459,45	0,00	459,45	0,00	0,00
U	R	2016	21098	0.04.07	1.03.02.02.001.01	1.05.03.37.01	281,91	0,00	281,91	0,00	0,00
U	R	2016	21099	0.01.05	1.03.02.10.002	1.06.99	354,30	0,00	354,30	0,00	0,00
U	R	2016	21100	0.01.05	1.03.02.10.002	1.06.99	474,40	0,00	474,40	0,00	0,00
U	R	2016	21101	0.01.05	1.03.02.01.002.02	1.06.99	105,60	0,00	105,60	0,00	0,00
U	R	2016	21102	1.10	1.03.02.16.002	1.06.01	3,00	0,00	3,00	0,00	0,00
U	R	2016	21103	1.10	1.03.02.02.001.01	1.05.03.37.01	25,28	0,00	25,28	0,00	0,00
U	R	2016	21104	1.10	1.03.02.02.001.01	1.05.03.37.01	16,00	0,00	16,00	0,00	0,00
U	R	2016	21105	1.10	1.03.02.02.001.01	1.05.03.37.01	20,93	0,00	20,93	0,00	0,00
U	R	2016	21106	1.10	1.03.02.02.001.01	1.05.03.37.01	210,16	0,00	210,16	0,00	0,00
U	R	2016	21107	1.10	1.01.01.02.002	1.08.01	6.030,60	0,00	6.030,60	0,00	105,80
U	R	2016	21108	1.10	1.03.02.02.001.01	1.05.03.37.01	119,39	0,00	119,39	0,00	0,00
U	R	2016	21109	1.10	1.03.02.02.001.01	1.05.03.37.01	193,65	0,00	193,65	0,00	0,00
U	R	2016	21110	1.10	1.03.02.02.001.01	1.05.03.37.01	13,00	0,00	13,00	0,00	0,00
U	R	2016	21111	1.10	1.03.02.02.001.01	1.05.03.37.01	89,36	0,00	89,36	0,00	0,00
U	R	2016	21112	1.10	1.03.02.02.001.01	1.05.03.37.01	96,16	0,00	96,16	0,00	0,00
U	R	2016	21113	1.10	1.03.02.02.001.01	1.05.03.37.01	35,65	0,00	35,65	0,00	0,00
U	R	2016	21114	1.10	1.03.02.02.001.01	1.05.03.37.01	621,24	0,00	621,24	0,00	0,00
U	R	2016	21115	1.10	1.03.02.02.001.01	1.05.03.37.01	144,51	0,00	144,51	0,00	0,00
U	R	2016	21116	1.10	1.03.02.02.001.01	1.05.03.37.01	156,91	0,00	156,91	0,00	0,00
U	R	2016	21117	1.10	1.03.02.02.001.01	1.05.03.37.01	264,82	0,00	264,82	0,00	0,00
U	R	2016	21118	1.10	1.03.02.02.001.01	1.05.03.37.01	38,66	0,00	38,66	0,00	0,00
U	R	2016	21119	1.10	1.03.02.02.001.01	1.05.03.37.01	127,51	0,00	127,51	0,00	0,00
U	R	2016	21120	1.10	1.03.02.02.001.01	1.05.03.37.01	17,50	0,00	17,50	0,00	0,00



E/U	C/R	Anno Imp.	Num. Imp.	C.R.A.	Capitolo	Obiet./Funz.	Imp.Deliberato	Imp.Variazione	Imp.Finale delib.	Imp. da liquidare	Imp.da emettere
U	R	2016	21121	1.10	1.03.02.02.001.01	1.05.03.37.01	157,38	0,00	157,38	0,00	0,00
U	R	2016	21122	1.07	1.03.02.02.001.01	1.05.01.02	449,46	0,00	449,46	0,00	0,00
U	R	2016	21123	1.12	1.03.02.07.008	1.06.01	0,01	0,00	0,01	0,00	0,00
U	R	2016	21124	1.03	1.03.02.02.001.01	1.05.04.47.03	362,55	0,00	362,55	0,00	0,00
U	R	2016	21125	1.03	1.03.02.02.001.01	1.05.04.47.03	247,26	0,00	247,26	0,00	0,00
U	R	2016	21126	1.03	1.03.02.02.001.01	1.05.01.23.19	140,10	0,00	140,10	0,00	0,00
U	R	2016	21127	1.14	1.03.02.99.999.01	1.05.06.05.01	1,18	0,00	1,18	0,00	0,00
U	R	2016	21128	1.03	1.03.02.02.001.01	1.05.03.01.13	71,50	0,00	71,50	0,00	0,00
U	R	2016	21129	1.03	1.03.02.02.001.01	1.05.04.98.01	69,00	0,00	69,00	0,00	0,00
U	R	2016	21130	1.03	1.03.02.02.001.01	1.05.04.98.01	69,00	0,00	69,00	0,00	0,00
U	R	2016	21131	1.03	1.03.02.02.001.01	1.05.04.98.01	261,65	0,00	261,65	0,00	0,00
U	R	2016	21132	1.03	1.03.02.02.001.01	1.05.01.21	305,38	0,00	305,38	0,00	0,00
U	R	2016	21133	1.03	1.03.02.02.001.01	1.05.04.98.01	470,82	0,00	470,82	0,00	0,00
U	R	2016	21134	1.11	1.03.02.02.001.01	1.05.04.47.03	1.003,86	-2,70	1.001,16	0,00	0,00
U	R	2016	21135	1.11	1.03.02.02.001.01	1.05.06.06.01	564,00	-1,90	562,10	0,00	0,00
U	R	2016	21136	1.11	1.03.02.02.001.01	1.05.01.01	98,80	0,00	98,80	0,00	0,00
U	R	2016	21137	0.03.07	1.03.02.02.001.01	1.06.99	523,98	0,00	523,98	0,00	0,00
U	R	2016	21138	1.03	1.03.02.02.001.01	1.05.01.21	231,27	0,00	231,27	0,00	0,00
U	R	2016	21139	1.03	1.03.02.02.001.01	1.05.04.98.01	345,72	0,00	345,72	0,00	0,00
U	R	2016	21140	1.03	1.03.02.02.001.01	1.05.04.98.01	282,32	0,00	282,32	0,00	0,00
U	R	2016	21142	1.03	1.03.02.99.999.02	1.05.01.01	109,00	0,00	109,00	0,00	0,00
U	R	2016	1276	1.12	1.03.02.05.001	1.06.01	285,94	0,00	285,94	0,00	0,00
U	R	2016	21143	1.02	1.03.02.02.001.01	1.05.03.05.03	249,80	0,00	249,80	0,00	0,00
U	R	2016	21144	0.02.03	1.04.01.01.013.02	1.06.05.03	567.006,19	0,00	567.006,19	0,00	0,00
U	R	2016	21145	1.02	1.03.02.02.001.01	1.05.03.37.01	301,70	0,00	301,70	0,00	0,00
U	R	2016	21146	1.02	1.03.02.02.001.01	1.05.03.37.01	109,80	0,00	109,80	0,00	0,00
U	R	2016	21147	1.02	1.04.02.03.003	1.05.03.15.05	3.500,00	0,00	3.500,00	0,00	0,00
U	R	2016	21148	1.02	1.04.02.03.003	1.05.03.35.01	1.009,43	0,00	1.009,43	0,00	0,00
U	R	2016	21149	1.02	1.04.02.03.003	1.05.06.03.02	5.973,45	0,00	5.973,45	0,00	0,00
U	R	2016	21150	1.02	1.04.02.03.003	1.05.02.37	14.435,49	0,00	14.435,49	0,00	0,00
U	R	2016	21152	1.02	1.03.02.02.001.01	1.05.03.37.01	413,45	0,00	413,45	0,00	0,00
U	R	2016	21153	0.04.07	1.03.02.02.001.01	1.05.03.35.01	819,81	0,00	819,81	0,00	0,00
U	R	2016	21154	0.04.07	1.03.02.02.001.01	1.05.03.37.01	112,20	0,00	112,20	0,00	0,00
U	R	2016	21155	0.02.01	1.03.02.02.001.02	1.06.01	835,60	0,00	835,60	0,00	0,00
U	R	2016	21156	0.04.07	1.03.02.02.001.01	1.05.99	2.434,38	0,00	2.434,38	0,00	0,00
U	R	2016	21157	0.03.07	1.03.02.02.001.01	1.06.99	5.457,32	0,00	5.457,32	0,00	0,00
U	R	2016	21158	0.01.05	1.03.02.01.001.01	1.06.99	599,00	0,00	599,00	0,00	0,00
U	R	2016	21159	0.01.05	1.03.02.01.002.04	1.06.99	1.597,02	0,00	1.597,02	0,00	0,00
U	R	2016	21160	0.02.04	1.03.02.99.999.03	1.06.01	151,08	0,00	151,08	0,00	0,00
U	R	2016	21161	0.02.04	1.02.01.99.999	1.06.01	2,00	0,00	2,00	0,00	0,00
U	R	2016	21162	0.04.07	1.03.02.02.001.01	1.05.03.35.01	1.617,76	0,00	1.617,76	0,00	0,00
U	R	2016	21163	0.04.07	1.03.02.02.001.01	1.05.03.37.01	885,20	0,00	885,20	0,00	0,00
U	R	2016	21164	0.03.07	1.03.02.02.001.01	1.06.99	1.881,39	0,00	1.881,39	0,00	0,00
U	R	2016	21165	0.01.05	1.03.02.01.001.01	1.06.99	549,87	0,00	549,87	0,00	0,00
U	R	2016	21166	0.04.03	1.03.02.02.001.01	1.05.04.03.06	507,69	0,00	507,69	0,00	0,00
U	R	2016	21167	0.02.04	1.03.02.99.999.03	1.06.01	73,56	0,00	73,56	0,00	0,00
U	R	2016	21168	0.02.04	1.02.01.99.999	1.06.01	2,00	0,00	2,00	0,00	0,00
U	R	2016	21169	0.04.07	1.03.02.02.001.01	1.05.03.35.01	1.101,76	0,00	1.101,76	0,00	0,00
U	R	2016	21170	0.04.07	1.03.02.02.001.01	1.05.03.37.01	1.347,61	0,00	1.347,61	0,00	0,00
U	R	2016	21171	0.02.01	1.03.02.02.001.02	1.06.01	385,50	0,00	385,50	0,00	0,00
U	R	2016	21172	0.01.05	1.03.02.01.001.01	1.06.99	114,24	0,00	114,24	0,00	0,00
U	R	2016	21173	0.02.04	1.03.02.99.999.03	1.06.01	35,28	0,00	35,28	0,00	0,00
U	R	2016	21174	0.02.04	1.02.01.99.999	1.06.01	2,00	0,00	2,00	0,00	0,00
U	R	2016	21175	0.03.07	1.03.02.02.004.01	1.06.99	36.600,00	0,00	36.600,00	0,00	0,00
U	R	2016	21176	0.02.04	1.03.02.09.004	1.06.01	713,70	0,00	713,70	0,00	0,00
U	R	2016	21177	0.02.03	1.03.02.99.003	1.06.01	2.500,00	0,00	2.500,00	0,00	0,00
U	R	2016	21178	0.04.07	1.03.02.02.001.01	1.05.03.35.01	684,29	0,00	684,29	0,00	0,00
U	R	2016	21179	0.04.07	1.03.02.02.001.01	1.05.03.35.01	495,27	0,00	495,27	0,00	0,00
U	R	2016	21182	0.02.04	1.03.02.09.004	1.06.01	170,80	0,00	170,80	0,00	0,00
U	R	2016	21183	0.02.02	1.03.02.02.001.02	1.06.01	134,10	0,00	134,10	0,00	0,00
U	R	2016	21184	0.02.03	1.03.02.19.007	1.06.01	258,00	0,00	258,00	0,00	0,00
U	R	2016	21185	0.02.03	1.03.02.07.006	1.06.01	42.395,00	0,00	42.395,00	0,00	0,00
U	R	2016	21186	0.01.04	1.03.02.04.999	1.08.01	1.500,00	0,00	1.500,00	0,00	0,00
U	R	2016	21187	0.03.07	1.03.02.02.004.01	1.06.99	4.684,80	0,00	4.684,80	0,00	0,00
U	R	2016	21188	0.03.07	1.03.02.02.004.01	1.06.99	1.646,71	0,00	1.646,71	0,00	0,00
U	R	2016	21189	0.04.07	1.03.02.02.001.01	1.05.03.37.01	4.672,02	0,00	4.672,02	0,00	0,00
U	R	2016	21190	0.02.01	1.03.02.02.001.02	1.06.01	1.010,82	0,00	1.010,82	0,00	0,00
U	R	2016	21191	0.03.07	1.03.02.02.001.01	1.06.99	4.116,78	0,00	4.116,78	0,00	0,00
U	R	2016	21192	0.01.05	1.03.02.01.001.01	1.06.99	3.618,44	0,00	3.618,44	0,00	0,00
U	R	2016	21193	0.04.07	1.03.02.02.001.01	1.05.99	80,96	0,00	80,96	0,00	0,00
U	R	2016	21194	0.04.05	1.03.02.02.001.01	1.05.02.04.14	165,88	0,00	165,88	0,00	0,00
<b>Totale Generale</b>							<b>13.081.639,61</b>	<b>-257.599,65</b>	<b>12.824.039,96</b>	<b>688.509,14</b>	<b>508.835,20</b>
<b>totale dei Residui Passivi da riportare al 01/01/2018 (imp. da liquidare + imp. da emettere)</b>										<b>1.197.344,34</b>	

# Stampa Variazioni Impegni

Filtro: Anno ='2017', Residuo, Entrate

Anno	N. Imp/Acc	Descrizione Impegno/Accertamento	Importo	Variazioni	Totale
Assegn.	Riga Var	Descrizione Variazione	Data Variaz.		
2004	10940086	CONTRIBUTO PER RIPRISTINO BUDELLO (COD. NA-AK	17.085,82		
	1	ANNULLAMENTO PER MANCATO INCASSO DEL S		-794,72	
		Tot.	17.085,82	-794,72	16.291,10
2011	7433	Contratto di sovvenzione tra Autorità di gestione/Reg	7,00		
	1	Credito riconosciuto inesigibile-Verbale n.34/2017		-7,00	
		Tot.	7,00	-7,00	0,00
2013	8409	RIUNIONE FINALE PROGETTO EUCLID NORA DEBITO N	2,00		
	1	imposta di bollo non tarsferita da ASI		-2,00	
		Tot.	2,00	-2,00	0,00
2015	511	Recupero n. 40 marche da bollo da 2,00€ cad (ex acc.	32,00		
	1	marche da bollo su fatture 2016: 010H 000001(MOS03/04/2017		-6,00	
	2	marche da bollo su note deb. 2016: nr. 5 ASI, nr.		-6,00	
	3	marche da bollo su note deb. 2017: nr. 1/2017 ALT		-6,00	
	4	marche da bollo su fatture 2015 n. :010Y 000002		-8,00	
	5	marche da bollo su fatture 2015: 010Y-000001 (PO		-4,00	
	6	errata diminuzione accertamento		30,00	
		Tot.	32,00	0,00	32,00
2016	3492	Diritti d'autore William Herschel - DD. 21/16 - var. 154	50,00		
	1	Annullamento da DEt. n. 116/17		-50,00	
		Tot.	50,00	-50,00	0,00
2016	6060	Incasso imposta di bollo ordini vari	16,00		
	1	Mancato versamento per fallimento della società.		-16,00	
		Tot.	16,00	-16,00	0,00
2016	8618	"Esplorando il cielo in banda radio sulla via di SKA.	33.696,70		
	1	diverso arrotondamento tra preventivo e consuntivo		-0,01	
		Tot.	33.696,70	-0,01	33.696,69
2016	8627	Direttiva Prot. 5469/16 del 4/11/2016	2.000,00		
	1	diverso saldo progetto malox		-1.080,95	
		Tot.	2.000,00	-1.080,95	919,05
<b>Tot generale:</b>			<b>52.889,52</b>	<b>-1.950,68</b>	<b>50.938,84</b>

# Stampa Variazioni Impegni

## Filtro: Anno ='2017', Residuo, Uscite

Anno	N. Imp/Acc	Descrizione Impegno/Accertamento		Importo	Variazioni	Totale
Assegn.	Riga Var	Descrizione Variazione	Data Variaz.			
2007	22420	<b>Rilegatura volumi</b>		1.228,80		
	1	<i>Durc irregolare - Intervento sostitutivo - Eliminato</i>	31/12/2017		-1.228,80	
		<b>Tot.</b>		1.228,80	-1.228,80	0,00
2008	22324	<b>Rilegatura nr. 77 volumi</b>		1.437,00		
	1	<i>Durc irregolare - Intervento sostitutivo - Eliminato</i>	31/12/2017		-1.437,00	
		<b>Tot.</b>		1.437,00	-1.437,00	0,00
2009	1884	<b>Manutenzione nr. 16 estintori I e II semestre 2009</b>		556,80		
	1	<i>Durc irregolare - Intervento sostitutivo - Eliminato</i>	31/12/2017		-556,80	
		<b>Tot.</b>		556,80	-556,80	0,00
2011	5534	<b>Manutenzione FIAT trattore</b>		697,20		
	1	<i>Durc irregolare - Intervento sostitutivo - Eliminato</i>	31/12/2017		-697,20	
		<b>Tot.</b>		697,20	-697,20	0,00
2012	2520	<b>Manutenzione ordinaria impianti di sollevamento an</b>		1.597,20		
	1	<i>Durc irregolare - Intervento sostitutivo - Eliminato</i>	31/12/2017		-1.597,20	
		<b>Tot.</b>		1.597,20	-1.597,20	0,00
2013	20863	<b>Visita fiscale del 16/10/2013 - Bocchinu A.</b>		65,50		
	1	<i>prestazione pagata dalla sede centrale</i>	31/12/2017		-65,50	
		<b>Tot.</b>		65,50	-65,50	0,00
2014	914	<b>impegno x servizio di pulizia anno 2014 sede di Mera</b>		218,88		
	1	<i>variazione x eliminazione residuo</i>	31/12/2017		-218,88	
		<b>Tot.</b>		218,88	-218,88	0,00
2014	9663	<b>P/ ORD MATERIALE VARIO PER ALLESTIMENTO SET</b>		3.229,35		
	1	<i>VARIAZIONE PER PARTE MTRIALE NON FORNI</i>	31/12/2017		-2.055,46	
		<b>Tot.</b>		3.229,35	-2.055,46	1.173,89
2014	9791	<b>Prototipi e preserie schede alimentatore VDB</b>		23.380,08		
	1	<i>variazione x eliminazione residuo</i>	31/12/2017		-23.380,08	
		<b>Tot.</b>		23.380,08	-23.380,08	0,00
2014	10484	<b>Prolungamento biennale noleggio fotocopiatrici multi</b>		147,44		
	1	<i>a chiusura contratto</i>	31/12/2017		-147,44	
		<b>Tot.</b>		147,44	-147,44	0,00
2014	16135	<b>Energia el.ca Laboratori - (Det. 194/2014)</b>		350,00		
	1	<i>Riduzione di prezzo.</i>	29/12/2017		-350,00	
		<b>Tot.</b>		350,00	-350,00	0,00
2014	17421	<b>AUMENTO IMP 17239/13</b>		3,69		
	1	<i>minore spesa</i>	31/12/2017		-3,69	
		<b>Tot.</b>		3,69	-3,69	0,00
2014	18173	<b>CCD - PROSILICA GT3300 GIGE MONO CAMERA</b>		0,01		
	1	<i>minore spesa</i>	02/03/2017		-0,01	
		<b>Tot.</b>		0,01	-0,01	0,00
2014	20316	<b>ALIMENTATORE CAMERA PROSILICA GT3300, SPECC</b>		0,01		
	1	<i>minore spesa</i>	02/03/2017		-0,01	
		<b>Tot.</b>		0,01	-0,01	0,00

# Stampa Variazioni Impegni

## Filtro: Anno ='2017', Residuo, Uscite

Anno	N. Imp/Acc	Descrizione Impegno/Accertamento		Importo	Variazioni	Totale
Assegn.	Riga Var	Descrizione Variazione	Data Variaz.			
2015	1341	<b>impegno x progetto interventi necessari x ottenimen</b>		<b>20.252,00</b>		
	1	<i>variazione x eliminazione residuo</i>	31/12/2017		-20.252,00	
		<b>Tot.</b>		<b>20.252,00</b>	<b>-20.252,00</b>	<b>0,00</b>
2015	2169	<b>Spese di pulizia locali anno 2015</b>		<b>111,80</b>		
	1	<i>variazione x eliminazione residuo</i>	31/12/2017		-111,80	
		<b>Tot.</b>		<b>111,80</b>	<b>-111,80</b>	<b>0,00</b>
2015	3034	<b>Ord. TELECOM ITALIA SPA - TIM</b>		<b>70,76</b>		
	1	<i>sconti e altre riduzioni di prezzo</i>	31/12/2017		-35,38	
		<b>Tot.</b>		<b>70,76</b>	<b>-35,38</b>	<b>35,38</b>
2015	3076	<b>consumo idrico I° trimestre 2015 + tassa cc/p</b>		<b>32,16</b>		
	1	<i>diminuzione per annullamento fattura - det. 117/17</i>	31/12/2017		-32,16	
		<b>Tot.</b>		<b>32,16</b>	<b>-32,16</b>	<b>0,00</b>
2015	3108	<b>Canone annuale noleggio stampante HP multifunzio</b>		<b>208,62</b>		
	1	<i>variazione x eliminazione residuo</i>	31/12/2017		-208,62	
		<b>Tot.</b>		<b>208,62</b>	<b>-208,62</b>	<b>0,00</b>
2015	3197	<b>Canone e consumo energia elettrica in Convenzion</b>		<b>4.755,66</b>		
	1	<i>variazione minore spesa DD49/2018</i>	31/12/2017		-3.705,37	
		<b>Tot.</b>		<b>4.755,66</b>	<b>-3.705,37</b>	<b>1.050,29</b>
2015	3422	<b>Allestimento Foresteria e uffici SRT</b>		<b>1.207,07</b>		
	1	<i>arrotondamenti</i>	31/12/2017		-0,04	
		<b>Tot.</b>		<b>1.207,07</b>	<b>-0,04</b>	<b>1.207,03</b>
2015	3605	<b>Noleggio stampante colori HP multifunzione</b>		<b>208,62</b>		
	1	<i>variazione x eliminazione residuo</i>	31/12/2017		-208,62	
		<b>Tot.</b>		<b>208,62</b>	<b>-208,62</b>	<b>0,00</b>
2015	4186	<b>Rimborso spese per missione a Roma c/o ASI ASDC 26-</b>		<b>343,55</b>		
	1	<i>impegno errato</i>	14/11/2017		-343,55	
		<b>Tot.</b>		<b>343,55</b>	<b>-343,55</b>	<b>0,00</b>
2015	4505	<b>Manutenzione parco Merate anno 2015</b>		<b>2.093,40</b>		
	1	<i>variazione x eliminazione residuo</i>	31/12/2017		-2.093,40	
		<b>Tot.</b>		<b>2.093,40</b>	<b>-2.093,40</b>	<b>0,00</b>
2015	5815	<b>Visite mediche medicina del lavoro</b>		<b>2.497,80</b>		
	1	<i>variazione x eliminazione residuo</i>	31/12/2017		-2.497,80	
		<b>Tot.</b>		<b>2.497,80</b>	<b>-2.497,80</b>	<b>0,00</b>
2015	5897	<b>Spese di spedizioni</b>		<b>52,67</b>		
	1	<i>sconti e altre riduzioni di prezzo</i>	31/12/2017		-52,67	
		<b>Tot.</b>		<b>52,67</b>	<b>-52,67</b>	<b>0,00</b>
2015	5941	<b>Canone e consumo telefonia fissa a partire dal III B</b>		<b>7.162,49</b>		
	1	<i>impegno errato</i>	14/11/2017		-7.162,49	
		<b>Tot.</b>		<b>7.162,49</b>	<b>-7.162,49</b>	<b>0,00</b>
2015	6762	<b>ORD. 15/15 TELECOM ITALIA SPA - TIM</b>		<b>35,38</b>		
	1	<i>sconti e altre riduzioni di prezzo</i>	31/12/2017		-17,69	
		<b>Tot.</b>		<b>35,38</b>	<b>-17,69</b>	<b>17,69</b>

# Stampa Variazioni Impegni

Filtro: Anno ='2017', Residuo, Uscite

Anno	N. Imp/Acc	Descrizione Impegno/Accertamento		Importo	Variazioni	Totale
Assegn.	Riga Var	Descrizione Variazione	Data Variaz.			
2015	7573	<b>Determina n.104 del 26/05/2015 - Manutenzione impia</b>		<b>26,20</b>		
	1	Importo originale liquidato in misura errata	31/12/2017		-26,20	
		<b>Tot.</b>		<b>26,20</b>	<b>-26,20</b>	<b>0,00</b>
2015	9157	<b>impegno x offerta integrativa coordinamento sicurezz</b>		<b>488,00</b>		
	1	variazione x eliminazione residuo	31/12/2017		-488,00	
		<b>Tot.</b>		<b>488,00</b>	<b>-488,00</b>	<b>0,00</b>
2015	9680	<b>Determina n.140 del 30/06/2015 - Prot.n. del - Fornitu</b>		<b>1,83</b>		
	1	Annullamento liquidazione per fallimento fornitore	03/10/2017		-0,34	
	2	Annullamento liquidazione per fallimento fornitore	03/10/2017		-0,46	
	3	Annullamento liquidazione per fallimento fornitore	03/10/2017		-0,56	
	4	Annullamento liquidazione per fallimento fornitore	03/10/2017		-0,47	
		<b>Tot.</b>		<b>1,83</b>	<b>-1,83</b>	<b>0,00</b>
2015	9785	<b>ORD. 15/15 TELECOM ITALIA - TIM</b>		<b>70,76</b>		
	1	sconti e altre riduzioni di prezzo	31/12/2017		-35,38	
		<b>Tot.</b>		<b>70,76</b>	<b>-35,38</b>	<b>35,38</b>
2015	9786	<b>ORD. TELECOM ITALIA SPA - TIM</b>		<b>130,50</b>		
	1	sconti e altre riduzioni di prezzo	31/12/2017		-70,14	
		<b>Tot.</b>		<b>130,50</b>	<b>-70,14</b>	<b>60,36</b>
2015	9941	<b>pubblicazione articolo scientifico su rivista specializ</b>		<b>11,23</b>		
	1	minore spesa	14/11/2017		-11,23	
		<b>Tot.</b>		<b>11,23</b>	<b>-11,23</b>	<b>0,00</b>
2015	10538	<b>pubblicazione scientifica A. Fontana "Stellar masse</b>		<b>16,90</b>		
	1	minore spesa	14/11/2017		-16,90	
		<b>Tot.</b>		<b>16,90</b>	<b>-16,90</b>	<b>0,00</b>
2015	10658	<b>installazione ponte radio</b>		<b>244,00</b>		
	1	variazione x eliminazione residuo	31/12/2017		-244,00	
		<b>Tot.</b>		<b>244,00</b>	<b>-244,00</b>	<b>0,00</b>
2015	10838	<b>Contratto Vigilanza Sede Selargius: dal 1.01.2015 al 3</b>		<b>167,16</b>		
	1	prestazione non resa	31/12/2017		-167,16	
		<b>Tot.</b>		<b>167,16</b>	<b>-167,16</b>	<b>0,00</b>
2015	11540	<b>ORD. 152/15 FARNELL ITALIA SRL</b>		<b>206,69</b>		
	1	sconti e altre riduzioni di prezzo	31/12/2017		-0,05	
		<b>Tot.</b>		<b>206,69</b>	<b>-0,05</b>	<b>206,64</b>
2015	12315	<b>impegno x fornitura carta igienica</b>		<b>274,50</b>		
	1	variazione x eliminazione residuo	31/12/2017		-274,50	
		<b>Tot.</b>		<b>274,50</b>	<b>-274,50</b>	<b>0,00</b>
2015	12510	<b>contratto lavoro a tempo determinato scadenza 31 m</b>		<b>1.695,94</b>		
	1	impegno errato	14/11/2017		-1.695,94	
		<b>Tot.</b>		<b>1.695,94</b>	<b>-1.695,94</b>	<b>0,00</b>
2015	12994	<b>det. 303/15 - concorso 3 posti dirigente di ricerca 1°</b>		<b>213,79</b>		
	1	inesatto impegno di spesa (comunicazione Ufficio I	13/03/2017		-213,79	
		<b>Tot.</b>		<b>213,79</b>	<b>-213,79</b>	<b>0,00</b>

# Stampa Variazioni Impegni

## Filtro: Anno ='2017', Residuo, Uscite

Anno	N. Imp/Acc	Descrizione Impegno/Accertamento		Importo	Variazioni	Totale
Assegn.	Riga Var	Descrizione Variazione	Data Variaz.			
2015	12999	det. 302/15 - concorso 4 posti tecnologo III liv.- t.i		5.094,50		
	1	inesatto impegno di spesa (comunicazione Ufficio I	13/03/2017		-5.094,50	
		<b>Tot.</b>		<b>5.094,50</b>	<b>-5.094,50</b>	<b>0,00</b>
2015	13060	gasolio artico da riscaldamento in Convenzione CONS		9.911,00		
	1	minore spesa	14/11/2017		-1.288,80	
		<b>Tot.</b>		<b>9.911,00</b>	<b>-1.288,80</b>	<b>8.622,20</b>
2015	13183	Paresce - Noordwijk 12/10/2015		600,00		
	1	Documentazione assente o incompleta	31/12/2017		-600,00	
		<b>Tot.</b>		<b>600,00</b>	<b>-600,00</b>	<b>0,00</b>
2015	13478	Pubblicazione articolo scientifico "The detection of		6,84		
	1	minore spesa	14/11/2017		-6,84	
		<b>Tot.</b>		<b>6,84</b>	<b>-6,84</b>	<b>0,00</b>
2015	13980	Collaborazione didattica musicale		17,96		
	1	variazione x eliminazione residuo	31/12/2017		-17,96	
		<b>Tot.</b>		<b>17,96</b>	<b>-17,96</b>	<b>0,00</b>
2015	14905	Fattura errata IOP vedi impegno n. 5037/13.04.2017		819,44		
	1	Fattura liquidata erroneamente	31/12/2017		-819,44	
		<b>Tot.</b>		<b>819,44</b>	<b>-819,44</b>	<b>0,00</b>
2015	15884	Determina n.232 del 02/11/2015 - Prot.2293 del 13/11/		179,99		
	1	Liquidazione errata. Servizio non reso.	03/10/2017		-179,99	
		<b>Tot.</b>		<b>179,99</b>	<b>-179,99</b>	<b>0,00</b>
2015	16387	AI/26A - Contratto disinfestazione locali anno 2016 - D		1.415,00		
	1	Ribaltamento automatico a competenza anno succe	31/12/2017		-69,83	
		<b>Tot.</b>		<b>1.415,00</b>	<b>-69,83</b>	<b>1.345,17</b>
2015	16624	consumo di energia elettrica		197,66		
	1	variazione x eliminazione residuo	31/12/2017		-197,66	
		<b>Tot.</b>		<b>197,66</b>	<b>-197,66</b>	<b>0,00</b>
2015	17123	ORD. 203/15 FARNELL ITALIA SRL		1.243,01		
	1	sconti e altre riduzioni di prezzo	31/12/2017		-47,18	
		<b>Tot.</b>		<b>1.243,01</b>	<b>-47,18</b>	<b>1.195,83</b>
2015	17376	Messa in sicurezza alberi siti nel Parco di Merate		1.537,20		
	1	variazione x eliminazione residuo	31/12/2017		-1.537,20	
		<b>Tot.</b>		<b>1.537,20</b>	<b>-1.537,20</b>	<b>0,00</b>
2015	17992	Messa in sicurezza consolidamento e potatura alberi		3.172,00		
	1	variazione x eliminazione residuo	31/12/2017		-3.172,00	
		<b>Tot.</b>		<b>3.172,00</b>	<b>-3.172,00</b>	<b>0,00</b>
2015	19143	Determina n.296 del 16/12/2015 - Prot.2721 del 30/12/		285,00		
	1	Riduzione di prezzo	31/12/2017		-2,00	
		<b>Tot.</b>		<b>285,00</b>	<b>-2,00</b>	<b>283,00</b>
2015	19238	Riparazione idraulica presso la sede di Merate		122,00		
	1	eliminazione x errata imputazione	31/12/2017		-122,00	
		<b>Tot.</b>		<b>122,00</b>	<b>-122,00</b>	<b>0,00</b>

# Stampa Variazioni Impegni

## Filtro: Anno ='2017', Residuo, Uscite

Anno	N. Imp/Acc	Descrizione Impegno/Accertamento		Importo	Variazioni	Totale
Assegn.	Riga Var	Descrizione Variazione	Data Variaz.			
2015	19249	servizio di vigilanza notturna anno 2016 (Det. 420/2015		249,39		
	1	diminuzione per giorni di servizio non prestato (om	28/02/2017		-32,94	
		<b>Tot.</b>		<b>249,39</b>	<b>-32,94</b>	<b>216,45</b>
2015	19377	Rinnovo contratto vigilanza servizi di vigilanza SRT +		156,06		
	1	servizio non reso	31/12/2017		-156,06	
		<b>Tot.</b>		<b>156,06</b>	<b>-156,06</b>	<b>0,00</b>
2015	19570	Contratto del servizio di trasporto acqua potabile dal		1.061,40		
	1	servizio non reso	31/12/2017		-207,40	
		<b>Tot.</b>		<b>1.061,40</b>	<b>-207,40</b>	<b>854,00</b>
2015	19645	BOLLETTE PER TELEFONIA MOBILE PERIODO OTTOB		563,40		
	1	sconto oriduzioni di prezzo	31/12/2017		-240,31	
		<b>Tot.</b>		<b>563,40</b>	<b>-240,31</b>	<b>323,09</b>
2015	19790	manutenzione impianto antincendio Stazione Medici		484,43		
	1	sconto e altre riduzioni di prezzo	07/11/2017		-88,54	
		<b>Tot.</b>		<b>484,43</b>	<b>-88,54</b>	<b>395,89</b>
2015	19820	Paresce Noordwijk 11/10/2015 integrazione impegno		137,49		
	1	documentazione assente o incompleta	31/12/2017		-137,49	
		<b>Tot.</b>		<b>137,49</b>	<b>-137,49</b>	<b>0,00</b>
2015	20016	impegno x consumo energia elettrica		538,56		
	1	variazione x eliminazione residuo	31/12/2017		-538,56	
		<b>Tot.</b>		<b>538,56</b>	<b>-538,56</b>	<b>0,00</b>
2015	20096	Procedura negoziata mediante cottimo fiduciario per la		1.097,21		
	1	eliminazione per rapporto contrattuale concluso - ric	31/12/2017		-1.097,21	
		<b>Tot.</b>		<b>1.097,21</b>	<b>-1.097,21</b>	<b>0,00</b>
2016	525	CNR-Area della Ricerca Palermo Ns. Consumi 2016 U		531,00		
	1	mancata fornitura di parte del servizio	29/03/2017		-107,58	
	2	Variazione per minori spese	28/06/2017		-225,90	
		<b>Tot.</b>		<b>531,00</b>	<b>-333,48</b>	<b>197,52</b>
2016	1010	Determinazione Direttore n. 7/2016 di accantonamen		811,10		
	1	Riduzione di prezzo per minor consumo.	23/02/2017		-3,43	
	2	Riduzione di prezzo per minor consumo.	24/02/2017		-36,37	
		<b>Tot.</b>		<b>811,10</b>	<b>-39,80</b>	<b>771,30</b>
2016	1015	Determina Direttore n. 9/2016 del 21/1/2016 di acca		50,00		
	1	Riduzioni di prezzo per minor consumo.	13/02/2017		-18,40	
		<b>Tot.</b>		<b>50,00</b>	<b>-18,40</b>	<b>31,60</b>
2016	1268	CONTROLLO REMOTO DELLO STRUMENTO DUSTER		345,20		
	1	PRESTAZIONE RESA IN PARTE	08/11/2017		-282,16	
		<b>Tot.</b>		<b>345,20</b>	<b>-282,16</b>	<b>63,04</b>
2016	1522	MANUTENZIONE IMPIANTO DI DEPURAZIONE ACQUE N		730,00		
	1	intervento non effettuato	31/12/2017		-455,00	
		<b>Tot.</b>		<b>730,00</b>	<b>-455,00</b>	<b>275,00</b>
2016	1525	MANUTENZIONE IMPIANTO ASCENSORE BELLETTI - 2		353,80		



# Stampa Variazioni Impegni

Filtro: Anno ='2017', Residuo, Uscite

Anno	N. Imp/Acc	Descrizione Impegno/Accertamento		Importo	Variazioni	Totale
Assegn.	Riga Var	Descrizione Variazione	Data Variaz.			
	1	interventi non effettuati	31/12/2017		-353,80	
		<b>Tot.</b>		<b>353,80</b>	<b>-353,80</b>	<b>0,00</b>
<b>2016</b>	<b>1771</b>	<b>x diff.cambio ft.IOP n. 8051838 ordi.18297/15</b>		<b>6,10</b>		
	1	diminuzione per differenza cambio fattura estera -	31/12/2017		-6,10	
		<b>Tot.</b>		<b>6,10</b>	<b>-6,10</b>	<b>0,00</b>
<b>2016</b>	<b>1918</b>	<b>Campana - Stoccolma 16/02/16</b>		<b>200,00</b>		
	1	missione a carico di altra struttura	31/12/2017		-200,00	
		<b>Tot.</b>		<b>200,00</b>	<b>-200,00</b>	<b>0,00</b>
<b>2016</b>	<b>1994</b>	<b>PUBBLICAZIONI</b>		<b>64,84</b>		
	1	PRESTAZIONE NON RESA	10/11/2017		-64,84	
		<b>Tot.</b>		<b>64,84</b>	<b>-64,84</b>	<b>0,00</b>
<b>2016</b>	<b>2083</b>	<b>Materiale per test criogenici (Det. 44/2016)</b>		<b>241,32</b>		
	1	non più pagabile su questi fondi che sono scaduti il	31/12/2017		-241,32	
		<b>Tot.</b>		<b>241,32</b>	<b>-241,32</b>	<b>0,00</b>
<b>2016</b>	<b>2450</b>	<b>INTEGRAZIONE CONTRATTO DI MANUTENZIONE ESTI</b>		<b>25,51</b>		
	1	sconto o altre riduzioni di prezzo	10/11/2017		-25,50	
		<b>Tot.</b>		<b>25,51</b>	<b>-25,50</b>	<b>0,01</b>
<b>2016</b>	<b>2463</b>	<b>Manutenzione e controllo imp. di sollevamento lab.</b>		<b>403,30</b>		
	1	Eliminazione residuo	30/10/2017		-403,30	
		<b>Tot.</b>		<b>403,30</b>	<b>-403,30</b>	<b>0,00</b>
<b>2016</b>	<b>2866</b>	<b>AI/2A - DISINF. E DERATT. ANNO 2016 (A SALDO IMP.</b>		<b>2,01</b>		
	1	diminuzione per arrotondamento percentuale - Det.	31/12/2017		-2,01	
		<b>Tot.</b>		<b>2,01</b>	<b>-2,01</b>	<b>0,00</b>
<b>2016</b>	<b>2911</b>	<b>Affidamento servizi FACILITY management - CONSIP -</b>		<b>3.041,04</b>		
	1	Riduzione per arrotondamenti.	13/04/2017		-0,03	
		<b>Tot.</b>		<b>3.041,04</b>	<b>-0,03</b>	<b>3.041,01</b>
<b>2016</b>	<b>3195</b>	<b>FORNITURA ENERGIA ELETTRICA SEDE DI PADOVA -</b>		<b>23.173,36</b>		
	1	minore spesa	31/12/2017		-185,44	
		<b>Tot.</b>		<b>23.173,36</b>	<b>-185,44</b>	<b>22.987,92</b>
<b>2016</b>	<b>3554</b>	<b>(CASSA) PUBBLICAZIONI</b>		<b>7,39</b>		
	1	CHIUSURA IN QUANTO SPESA LIQUIDATA CON IM	31/12/2017		-7,39	
		<b>Tot.</b>		<b>7,39</b>	<b>-7,39</b>	<b>0,00</b>
<b>2016</b>	<b>3654</b>	<b>Determinazione Direttore n. 50/2016 del 7 marzo 2016</b>		<b>83,75</b>		
	1	Riduzioni di prezzo per minor consumo.	23/02/2017		-15,74	
		<b>Tot.</b>		<b>83,75</b>	<b>-15,74</b>	<b>68,01</b>
<b>2016</b>	<b>3655</b>	<b>Determinazione del Direttore N.51/2016 del 7/3/2016 -</b>		<b>2.800,00</b>		
	1	Riduzione di prezzo per minor consumo.	23/02/2017		-14,53	
	2	Riduzioni di prezzo per minor consumo.	23/02/2017		-158,77	
		<b>Tot.</b>		<b>2.800,00</b>	<b>-173,30</b>	<b>2.626,70</b>
<b>2016</b>	<b>4532</b>	<b>FORNITURA ENERGIA ELETTRICA SEDE DI ASIAGO -</b>		<b>4.281,07</b>		
	1	minore spesa	31/12/2017		-1.379,42	
		<b>Tot.</b>		<b>4.281,07</b>	<b>-1.379,42</b>	<b>2.901,65</b>



# Stampa Variazioni Impegni

## Filtro: Anno ='2017', Residuo, Uscite

Anno	N. Imp/Acc	Descrizione Impegno/Accertamento		Importo	Variazioni	Totale
Assegn.	Riga Var	Descrizione Variazione	Data Variaz.			
2016	4700	<b>Procedura aperta per l'affidamento della Realizzazio</b>		<b>111.686,25</b>		
	1	sconto e altre riduzioni di prezzo	31/12/2017		-365,89	
		<b>Tot.</b>		<b>111.686,25</b>	<b>-365,89</b>	<b>111.320,36</b>
2016	4713	<b>Cartoncino Bristol per mostra "Starlight" (Galli)</b>		<b>0,70</b>		
	1	arrotondamento	02/11/2017		-0,70	
		<b>Tot.</b>		<b>0,70</b>	<b>-0,70</b>	<b>0,00</b>
2016	5728	<b>noleggio fotocopiatrice Kyocera TA 3551ci (3° piano)</b>		<b>600,00</b>		
	1	sconto e altre riduzioni di prezzo (diverso n. copie)	23/10/2017		-27,08	
		<b>Tot.</b>		<b>600,00</b>	<b>-27,08</b>	<b>572,92</b>
2016	5941	<b>Servizio manutenzione impianti antincendio e control</b>		<b>1.129,72</b>		
	1	variazione	31/12/2017		-844,24	
		<b>Tot.</b>		<b>1.129,72</b>	<b>-844,24</b>	<b>285,48</b>
2016	5952	<b>Contratto triennale di verifica funzionale e manuten</b>		<b>488,00</b>		
	1	Liquidazione parziale	18/07/2017		-213,50	
		<b>Tot.</b>		<b>488,00</b>	<b>-213,50</b>	<b>274,50</b>
2016	6513	<b>Attrezzatura varia per camera criogenica (D.D.n.36/20</b>		<b>713,98</b>		
	1	modifica in ribasso dei prezzi della fornitura	31/12/2017		-585,23	
	2	modifica in ribasso dei prezzi della fornitura	31/12/2017		-128,75	
		<b>Tot.</b>		<b>713,98</b>	<b>-713,98</b>	<b>0,00</b>
2016	6856	<b>Pubblicazione pagina di presentazione progetto ER</b>		<b>1.300,85</b>		
	1	Adeguamento cambio sterlina	30/10/2017		-122,05	
		<b>Tot.</b>		<b>1.300,85</b>	<b>-122,05</b>	<b>1.178,80</b>
2016	7053	<b>Procedura negoziata mediante cottimo fiduciario per l</b>		<b>5.494,94</b>		
	1	Eliminazione per rapporto contrattuale concluso - Ri	31/12/2017		-5.494,94	
		<b>Tot.</b>		<b>5.494,94</b>	<b>-5.494,94</b>	<b>0,00</b>
2016	7225	<b>Manutenzione mezzi di sollevamento</b>		<b>1.647,00</b>		
	1	Adeguamento importo	30/10/2017		-896,70	
		<b>Tot.</b>		<b>1.647,00</b>	<b>-896,70</b>	<b>750,30</b>
2016	7746	<b>noleggio chiavette e sim</b>		<b>304,17</b>		
	1	Variazione per minore spesa	21/03/2017		-3,87	
		<b>Tot.</b>		<b>304,17</b>	<b>-3,87</b>	<b>300,30</b>
2016	7775	<b>Servizi di manutenzione e assistenza tecnica gruppi s</b>		<b>3.802,00</b>		
	1	servizio di manutenzione non reso	31/12/2017		-3.802,00	
		<b>Tot.</b>		<b>3.802,00</b>	<b>-3.802,00</b>	<b>0,00</b>
2016	8699	<b>Missione a Edimburgo del 24/6-1/7/16</b>		<b>280,03</b>		
	1	minore spesa	31/12/2017		-11,25	
		<b>Tot.</b>		<b>280,03</b>	<b>-11,25</b>	<b>268,78</b>
2016	8889	<b>Missione a Praga del 13/19.7.16</b>		<b>179,00</b>		
	1	spesa inf	23/01/2017		-70,06	
	2	azzeramento variazione precedente	07/12/2017		70,06	
		<b>Tot.</b>		<b>179,00</b>	<b>0,00</b>	<b>179,00</b>
2016	9245	<b>Missione Trieste seminario Hirschmann</b>		<b>200,00</b>		

# Stampa Variazioni Impegni

## Filtro: Anno ='2017', Residuo, Uscite

Anno	N. Imp/Acc	Descrizione Impegno/Accertamento	Importo	Variazioni	Totale
Assegn.	Riga Var	Descrizione Variazione	Data Variaz.		
	1	Seminario impegnato erroneamente	29/09/2017	-200,00	
		<b>Tot.</b>	<b>200,00</b>	<b>-200,00</b>	<b>0,00</b>
<b>2016</b>	<b>9300</b>	<b>Missione a Roma del 9/6/16</b>	<b>250,00</b>		
	1	spesa insf	23/01/2017	-2,80	
		<b>Tot.</b>	<b>250,00</b>	<b>-2,80</b>	<b>247,20</b>
<b>2016</b>	<b>10059</b>	<b>Missione a Roma del 21-23/6/16</b>	<b>250,00</b>		
	1	spesa inf	23/01/2017	-66,20	
	2	azzeramento variazione precedente	07/12/2017	66,20	
		<b>Tot.</b>	<b>250,00</b>	<b>0,00</b>	<b>250,00</b>
<b>2016</b>	<b>10253</b>	<b>Pubblicazione scientifica su rivista specializzata (USD)</b>	<b>4,21</b>		
	1	minore spesa	14/11/2017	-4,21	
		<b>Tot.</b>	<b>4,21</b>	<b>-4,21</b>	<b>0,00</b>
<b>2016</b>	<b>10789</b>	<b>Missione a Granada (Spagna) del 13/15.7.16</b>	<b>230,41</b>		
	1	spesa inf	23/01/2017	-70,26	
		<b>Tot.</b>	<b>230,41</b>	<b>-70,26</b>	<b>160,15</b>
<b>2016</b>	<b>11151</b>	<b>PUBBLICAZIONE ADRIANI</b>	<b>250,00</b>		
	1	PRESTAZIONE NON RESA	09/11/2017	-50,00	
	2	PRESTAZIONE NON RESA	09/11/2017	-200,00	
		<b>Tot.</b>	<b>250,00</b>	<b>-250,00</b>	<b>0,00</b>
<b>2016</b>	<b>11567</b>	<b>Spesa telefonia e trasferimento dati per la Stazione</b>	<b>249,32</b>		
	1	Riduzione di prezzo.	01/03/2017	-124,66	
		<b>Tot.</b>	<b>249,32</b>	<b>-124,66</b>	<b>124,66</b>
<b>2016</b>	<b>12125</b>	<b>Contributo per cofinanziare dottorato di ricerca PhD</b>	<b>35.000,00</b>		
	1	Ribaltamento automatico a competenza anno succe	31/12/2017	-11.667,00	
	2	riduzione impegno residuo perchè di competenza 2	31/12/2017	0,00	
	3	riduzione impegno residuo perchè di competenza 2	31/12/2017	-23.333,00	
		<b>Tot.</b>	<b>35.000,00</b>	<b>-35.000,00</b>	<b>0,00</b>
<b>2016</b>	<b>12482</b>	<b>Missione HD per RAID</b>	<b>1.278,56</b>		
	1	non effettuata	31/12/2017	-1.278,56	
		<b>Tot.</b>	<b>1.278,56</b>	<b>-1.278,56</b>	<b>0,00</b>
<b>2016</b>	<b>12702</b>	<b>Missione a Keele (UK) del 27/30.6.165</b>	<b>600,00</b>		
	1	minore spesa	31/12/2017	-99,22	
		<b>Tot.</b>	<b>600,00</b>	<b>-99,22</b>	<b>500,78</b>
<b>2016</b>	<b>12703</b>	<b>Missione a Bologna del 17/6/16</b>	<b>30,00</b>		
	1	minore spesa	31/12/2017	-5,91	
		<b>Tot.</b>	<b>30,00</b>	<b>-5,91</b>	<b>24,09</b>
<b>2016</b>	<b>12706</b>	<b>missione a Roma del 27/28.6.16</b>	<b>400,00</b>		
	1	minore spesa	31/12/2017	-107,00	
		<b>Tot.</b>	<b>400,00</b>	<b>-107,00</b>	<b>293,00</b>
<b>2016</b>	<b>12709</b>	<b>Missione a L'Aquila del 11/17.9.16</b>	<b>900,00</b>		
	1	spesa inf	23/01/2017	-777,20	
	2	azzeramento vairazione precedente	07/12/2017	777,20	
		<b>Tot.</b>	<b>900,00</b>	<b>0,00</b>	<b>900,00</b>

# Stampa Variazioni Impegni

## Filtro: Anno ='2017', Residuo, Uscite

Anno	N. Imp/Acc	Descrizione Impegno/Accertamento		Importo	Variazioni	Totale
Assegn.	Riga Var	Descrizione Variazione	Data Variaz.			
2016	12782	<b>Missione a Roma del 5/7.9.16</b>		200,00		
	1	<i>sepsa inf</i>	23/01/2017		-52,26	
		<b>Tot.</b>		<b>200,00</b>	<b>-52,26</b>	<b>147,74</b>
2016	12808	<b>Missione USA del 15/26.9.16</b>		945,00		
	1	<i>minore spesa</i>	31/12/2017		-482,08	
		<b>Tot.</b>		<b>945,00</b>	<b>-482,08</b>	<b>462,92</b>
2016	12969	<b>Materiale di laboratorio (D.D.n.94/2016)</b>		5.700,00		
	1	<i>minore spesa per differenza cambio</i>	26/05/2017		-62,31	
	2	<i>minore spesa per differenza cambio</i>	26/05/2017		-13,87	
		<b>Tot.</b>		<b>5.700,00</b>	<b>-76,18</b>	<b>5.623,82</b>
2016	13308	<b>PUBBLICAZIONE ARTICOLO</b>		18,52		
	1	<i>PARTE PRESTAZIONE NON RESA</i>	10/11/2017		-18,52	
		<b>Tot.</b>		<b>18,52</b>	<b>-18,52</b>	<b>0,00</b>
2016	13344	<b>Valenziano - Pino Torinese 07/09/2016</b>		200,00		
	1	<i>missione senza spese</i>	31/12/2017		-200,00	
		<b>Tot.</b>		<b>200,00</b>	<b>-200,00</b>	<b>0,00</b>
2016	13379	<b>MISSIONE AD ISNELLO DAL 10 ALL'11.9.2016 PER I</b>		4,00		
	1	<i>inesatto impegno di spesa</i>	19/09/2017		-4,00	
		<b>Tot.</b>		<b>4,00</b>	<b>-4,00</b>	<b>0,00</b>
2016	13600	<b>Analisi degli impatti socioeconomici di CTA</b>		48.190,00		
	1	<i>Pagamento prima quota</i>	02/05/2017		-24.095,00	
		<b>Tot.</b>		<b>48.190,00</b>	<b>-24.095,00</b>	<b>24.095,00</b>
2016	14340	<b>Missione Baltimora (USA) T000317</b>		1.341,00		
	1	<i>Inesatto impegno di spesa</i>	29/09/2017		-180,10	
		<b>Tot.</b>		<b>1.341,00</b>	<b>-180,10</b>	<b>1.160,90</b>
2016	14592	<b>Pernottamento ospite dott. Louis Abramson in data 20</b>		59,40		
	1	<i>non effettuata</i>	31/12/2017		-59,40	
		<b>Tot.</b>		<b>59,40</b>	<b>-59,40</b>	<b>0,00</b>
2016	14652	<b>MISSIONI SCUDERI</b>		114,30		
	1	<i>inesatto impegno di spesa</i>	19/09/2017		-0,06	
		<b>Tot.</b>		<b>114,30</b>	<b>-0,06</b>	<b>114,24</b>
2016	14787	<b>Servizio sgombero neve e spargimento ghiaino presso</b>		3.200,00		
	1	<i>mancata prestazione per mancanza nevicata</i>	31/12/2017		-784,40	
		<b>Tot.</b>		<b>3.200,00</b>	<b>-784,40</b>	<b>2.415,60</b>
2016	14843	<b>Integrazione incarico Progetto Esecutivo impianto ant</b>		995,52		
	1	<i>LIQUIDAZIONE FATTURA</i>	18/04/2017		-62,22	
		<b>Tot.</b>		<b>995,52</b>	<b>-62,22</b>	<b>933,30</b>
2016	14979	<b>Materiale grezzo per costruzione prototipi (D.D.n.115/</b>		366,00		
	1	<i>Il fornitore ha dichiarato di considerare la fornitura</i>	31/12/2017		-366,00	
		<b>Tot.</b>		<b>366,00</b>	<b>-366,00</b>	<b>0,00</b>
2016	15002	<b>Morgante - Firenze 12/10/2016</b>		100,00		
	1	<i>errata liquidazione</i>	14/04/2017		-12,00	
		<b>Tot.</b>		<b>100,00</b>	<b>-12,00</b>	<b>88,00</b>

# Stampa Variazioni Impegni

## Filtro: Anno ='2017', Residuo, Uscite

Anno	N. Imp/Acc	Descrizione Impegno/Accertamento		Importo	Variazioni	Totale
Assegn.	Riga Var	Descrizione Variazione	Data Variaz.			
2016	15101	<b>Missione Trieste Elizabeth Blair</b>		<b>4,00</b>		
	1	Importo originale liquidato in misura errata	31/12/2017		-4,00	
		<b>Tot.</b>		<b>4,00</b>	<b>-4,00</b>	<b>0,00</b>
2016	15499	<b>Kit fettucce dyneema per specchio</b>		<b>329,40</b>		
	1	minore spesa, detrazione iva commerciale	28/04/2017		-48,11	
		<b>Tot.</b>		<b>329,40</b>	<b>-48,11</b>	<b>281,29</b>
2016	15647	<b>Intervento di riparazione macchina Probe CMM</b>		<b>4.270,00</b>		
	1	Prorata	01/03/2017		-770,00	
		<b>Tot.</b>		<b>4.270,00</b>	<b>-770,00</b>	<b>3.500,00</b>
2016	15780	<b>Pubblicazione scientifica "On the RR Lyrae stars in g</b>		<b>1.158,45</b>		
	1	minore spesa	14/11/2017		-10,65	
		<b>Tot.</b>		<b>1.158,45</b>	<b>-10,65</b>	<b>1.147,80</b>
2016	15781	<b>Missione Bolzano T000509</b>		<b>1.077,30</b>		
	1	Missione impegnata erroneamente	29/09/2017		-1.077,30	
		<b>Tot.</b>		<b>1.077,30</b>	<b>-1.077,30</b>	<b>0,00</b>
2016	15834	<b>Missione a Tokyo (Giappone) del 5/11.11.16</b>		<b>458,00</b>		
	1	minore spesa	31/12/2017		-184,18	
		<b>Tot.</b>		<b>458,00</b>	<b>-184,18</b>	<b>273,82</b>
2016	15976	<b>Missione a Vienna del 20/22.10.16</b>		<b>400,00</b>		
	1	ERRATA ATTRIBUZIONE	06/02/2017		-28,77	
		<b>Tot.</b>		<b>400,00</b>	<b>-28,77</b>	<b>371,23</b>
2016	15982	<b>Missione a Firenze del 21/22.9.16</b>		<b>300,00</b>		
	1	minore spesa	31/12/2017		-67,10	
		<b>Tot.</b>		<b>300,00</b>	<b>-67,10</b>	<b>232,90</b>
2016	15996	<b>Missione ad Asiago del 8/9.9.16</b>		<b>100,00</b>		
	1	da cancellare	27/01/2017		-100,00	
		<b>Tot.</b>		<b>100,00</b>	<b>-100,00</b>	<b>0,00</b>
2016	15998	<b>Missione a Bergamo del 16/10/16</b>		<b>30,00</b>		
	1	spes ainf	23/01/2017		-15,00	
	2	azzeramento variazione precedente	07/12/2017		15,00	
		<b>Tot.</b>		<b>30,00</b>	<b>0,00</b>	<b>30,00</b>
2016	16004	<b>Missione a Padova del 3/11.10.16</b>		<b>252,00</b>		
	1	non effettuata	31/12/2017		-252,00	
		<b>Tot.</b>		<b>252,00</b>	<b>-252,00</b>	<b>0,00</b>
2016	16059	<b>Pubblicaz. art. scient. "Constraints of the Physics of L</b>		<b>1.037,00</b>		
	1	Variazione in diminuzione per differenza tasso di c	07/02/2017		-37,83	
		<b>Tot.</b>		<b>1.037,00</b>	<b>-37,83</b>	<b>999,17</b>
2016	16068	<b>MISSIONE A ROMA DEL 26.10.2016 PER RIUNIONI PR</b>		<b>175,68</b>		
	1	inesatto impegno di spesa	19/09/2017		-8,45	
		<b>Tot.</b>		<b>175,68</b>	<b>-8,45</b>	<b>167,23</b>
2016	16172	<b>Quota spese di pulizie edificio via Ranzani 1</b>		<b>17.929,53</b>		
	1	variazione per arrotondamento	08/11/2017		-0,07	
		<b>Tot.</b>		<b>17.929,53</b>	<b>-0,07</b>	<b>17.929,46</b>

# Stampa Variazioni Impegni

## Filtro: Anno ='2017', Residuo, Uscite

Anno	N. Imp/Acc	Descrizione Impegno/Accertamento		Importo	Variazioni	Totale
Assegn.	Riga Var	Descrizione Variazione	Data Variaz.			
2016	16209	<b>MISSIONE A BOLOGNA DELL'11.10.2016 PER MEETIN</b>		8,05		
	1	<i>inesatto impegno di spesa</i>	19/09/2017		-8,05	
		<b>Tot.</b>		<b>8,05</b>	<b>-8,05</b>	<b>0,00</b>
2016	16270	<b>MATERIALE VARIO</b>		988,20		
	1	<i>PRESTAZIONE RESA IN PARTE</i>	08/11/2017		-463,60	
		<b>Tot.</b>		<b>988,20</b>	<b>-463,60</b>	<b>524,60</b>
2016	16417	<b>Missione Trieste Provenzale Antonello (fondi Silva as</b>		550,00		
	1	<i>Missione impegnata erroneamente</i>	29/09/2017		-550,00	
		<b>Tot.</b>		<b>550,00</b>	<b>-550,00</b>	<b>0,00</b>
2016	16438	<b>Ricciardi - Roma 11/10/2016</b>		150,00		
	1	<i>missione annullata</i>	31/12/2017		-150,00	
		<b>Tot.</b>		<b>150,00</b>	<b>-150,00</b>	<b>0,00</b>
2016	16515	<b>Missione Edimburgh (UK) T000606</b>		850,11		
	1	<i>Inesatto impegno di spesa</i>	03/10/2017		-580,92	
		<b>Tot.</b>		<b>850,11</b>	<b>-580,92</b>	<b>269,19</b>
2016	16582	<b>Zoli - Trieste 16/10/2016</b>		300,00		
	1	<i>errata liquidazione</i>	20/03/2017		-300,00	
		<b>Tot.</b>		<b>300,00</b>	<b>-300,00</b>	<b>0,00</b>
2016	16612	<b>MATERIALE DI CONSUMO VARIO</b>		1.689,51		
	1	<i>variazione impegno per arrotondamento</i>	17/02/2017		-0,01	
		<b>Tot.</b>		<b>1.689,51</b>	<b>-0,01</b>	<b>1.689,50</b>
2016	16618	<b>PUBBLICAZIONE ARTICOLO</b>		1.220,00		
	1	<i>parte prestazione non resa</i>	09/11/2017		-269,26	
		<b>Tot.</b>		<b>1.220,00</b>	<b>-269,26</b>	<b>950,74</b>
2016	16846	<b>MISSIONE A TRIESTE DAL 14 AL 17.11.2016 PER C</b>		590,82		
	1	<i>minori spese - rimborso non richiesto</i>	22/02/2017		-8,00	
		<b>Tot.</b>		<b>590,82</b>	<b>-8,00</b>	<b>582,82</b>
2016	17040	<b>Missione a La Palma del 14/27.11.16</b>		384,00		
	1	<i>non effettuata</i>	31/12/2017		-384,00	
		<b>Tot.</b>		<b>384,00</b>	<b>-384,00</b>	<b>0,00</b>
2016	17045	<b>MISSIONE A AOSTA E NUS DAL 24 AL 26.10.2016 LET</b>		613,76		
	1	<i>inesatto impegno di spesa</i>	17/02/2017		-15,96	
		<b>Tot.</b>		<b>613,76</b>	<b>-15,96</b>	<b>597,80</b>
2016	17154	<b>MISSIONE A BOLOGNA DAL 23 AL 28.10.2016 PER M</b>		940,60		
	1	<i>inesatto impegno di spesa</i>	17/02/2017		-14,50	
		<b>Tot.</b>		<b>940,60</b>	<b>-14,50</b>	<b>926,10</b>
2016	17287	<b>Missione Parigi (F)</b>		900,00		
	1	<i>Inesatto impegno di spesa</i>	03/10/2017		-73,41	
		<b>Tot.</b>		<b>900,00</b>	<b>-73,41</b>	<b>826,59</b>
2016	17324	<b>MISS. CAPACCIONI N°969 ROVERETO</b>		50,00		
	1	<i>VARIAZIONE PER CALCOLO MISSIONE</i>	08/11/2017		-50,00	
		<b>Tot.</b>		<b>50,00</b>	<b>-50,00</b>	<b>0,00</b>

# Stampa Variazioni Impegni

## Filtro: Anno ='2017', Residuo, Uscite

Anno	N. Imp/Acc	Descrizione Impegno/Accertamento		Importo	Variazioni	Totale
Assegn.	Riga Var	Descrizione Variazione	Data Variaz.			
2016	17329	Missione a Firenze del 10/11/16		100,00		
	1	minore spesa	31/12/2017		-19,70	
		<b>Tot.</b>		<b>100,00</b>	<b>-19,70</b>	<b>80,30</b>
2016	17554	MISSIONE A TRIESTE DAL 15 AL 17.11.2016 PER ICT		637,42		
	1	inesatto impegno di spesa	27/04/2017		-5,95	
		<b>Tot.</b>		<b>637,42</b>	<b>-5,95</b>	<b>631,47</b>
2016	17769	MISS. UBERTINI N°938 PARIGI		300,00		
	1	VARIAZIONE X MISSIONE DI IMPORTO INFERIO	23/03/2017		-155,00	
		<b>Tot.</b>		<b>300,00</b>	<b>-155,00</b>	<b>145,00</b>
2016	17985	Missione a Cambridge del 18/21.12.16		300,00		
	1	spesa inf	23/01/2017		-245,42	
		<b>Tot.</b>		<b>300,00</b>	<b>-245,42</b>	<b>54,58</b>
2016	18035	Missione Cambridge (UK) T000812		1.400,00		
	1	Inesatto impegno di spesa	03/10/2017		-142,75	
		<b>Tot.</b>		<b>1.400,00</b>	<b>-142,75</b>	<b>1.257,25</b>
2016	18057	servizio di vigilanza sito SRT dal 5/10/2017 al 4/10/20		25.322,26		
	1	Arrotondamento	15/03/2017		-0,07	
		<b>Tot.</b>		<b>25.322,26</b>	<b>-0,07</b>	<b>25.322,19</b>
2016	18119	Blank per ottica camera Moons		34.650,00		
	1	Spostamento altra Fu.Ob.	25/10/2017		-34.650,00	
		<b>Tot.</b>		<b>34.650,00</b>	<b>-34.650,00</b>	<b>0,00</b>
2016	18120	Pulizia sale in occasione del Meeting GAIA 28-29-30/		549,00		
	1	Riduzione per costi relativi alla sicurezza già ricomp	3/02/2017		-183,00	
		<b>Tot.</b>		<b>549,00</b>	<b>-183,00</b>	<b>366,00</b>
2016	18127	Microcilindro camozzi 24N2A16A125		72,22		
	1	Annullamento dell'ordine di acquisto	11/05/2017		-72,22	
		<b>Tot.</b>		<b>72,22</b>	<b>-72,22</b>	<b>0,00</b>
2016	18186	Realizzazione spettacolo teatrale "Io e Ganimede" p		612,44		
	1	Iva 10% invece del 22%	21/02/2017		-60,24	
		<b>Tot.</b>		<b>612,44</b>	<b>-60,24</b>	<b>552,20</b>
2016	18234	Materiale elettronico diverso per strumentazione scie		558,02		
	1	azzeramento per arrotondamento	31/12/2017		-0,01	
		<b>Tot.</b>		<b>558,02</b>	<b>-0,01</b>	<b>558,01</b>
2016	18332	Zoli - Roma 28/11/16		150,00		
	1	errata liquidazione	20/03/2017		-65,50	
		<b>Tot.</b>		<b>150,00</b>	<b>-65,50</b>	<b>84,50</b>
2016	18457	Incentivi per Perizia N.735/TO del 4/10/2013 relativa		201,65		
	1	Riduzione per arrotondamenti.	14/06/2017		-0,59	
		<b>Tot.</b>		<b>201,65</b>	<b>-0,59</b>	<b>201,06</b>
2016	18464	MATERIALE DI CONSUMO VARIO		0,01		
	1	minore spesa	06/02/2017		-0,01	
		<b>Tot.</b>		<b>0,01</b>	<b>-0,01</b>	<b>0,00</b>

# Stampa Variazioni Impegni

## Filtro: Anno ='2017', Residuo, Uscite

Anno	N. Imp/Acc	Descrizione Impegno/Accertamento		Importo	Variazioni	Totale
Assegn.	Riga Var	Descrizione Variazione	Data Variaz.			
2016	18503	Incentivi per Perizia N.867/TO del 24/04/2015 relativ		55,64		
	1	Riduzione per arrotondamenti.	09/05/2017		-0,01	
		<b>Tot.</b>		<b>55,64</b>	<b>-0,01</b>	<b>55,63</b>
2016	18778	N. 2 Poggiapiedi regolabili		112,66		
	1	Fattura inferiore	31/12/2017		-0,01	
		<b>Tot.</b>		<b>112,66</b>	<b>-0,01</b>	<b>112,65</b>
2016	18903	Missione a Bologna del 5/12/16		20,00		
	1	spesa inf	23/01/2017		-1,80	
		<b>Tot.</b>		<b>20,00</b>	<b>-1,80</b>	<b>18,20</b>
2016	18970	Missione a Roma del 6/7.12.16		250,00		
	1	spesa inf	16/01/2017		-62,75	
		<b>Tot.</b>		<b>250,00</b>	<b>-62,75</b>	<b>187,25</b>
2016	18987	Missione a Bologna del 13/15.12.16		400,00		
	1	spesa inf	16/01/2017		-75,85	
		<b>Tot.</b>		<b>400,00</b>	<b>-75,85</b>	<b>324,15</b>
2016	18992	Missione a Roma del 12/13.12.16		120,00		
	1	spesa inf	23/01/2017		-40,80	
	2	azzeramento variazione precedente	07/12/2017		40,80	
		<b>Tot.</b>		<b>120,00</b>	<b>0,00</b>	<b>120,00</b>
2016	19067	AGGIUDICAZIONE RdO N. 1341615 PER MONOGRAFIE		2.447,22		
	1	sconto ed altre riduzioni di prezzo	24/01/2017		-113,12	
		<b>Tot.</b>		<b>2.447,22</b>	<b>-113,12</b>	<b>2.334,10</b>
2016	19085	Missione a Roma del 12/13.12.16		86,85		
	1	missione annullata	02/03/2017		-86,85	
		<b>Tot.</b>		<b>86,85</b>	<b>-86,85</b>	<b>0,00</b>
2016	19088	MISS. LIU N°1036 LONDRA		500,00		
	1	VARIAZIONE PER CALCOLO MISSIONE	08/11/2017		-14,60	
		<b>Tot.</b>		<b>500,00</b>	<b>-14,60</b>	<b>485,40</b>
2016	19103	Missione Parigi (F) T000889		750,00		
	1	Inesatto impegno di spesa	03/10/2017		-76,00	
		<b>Tot.</b>		<b>750,00</b>	<b>-76,00</b>	<b>674,00</b>
2016	19110	Seminario Dalla Vecchia		300,00		
	1	Seminario non effettuato liquidato erroneamente	09/10/2017		-200,00	
	2	Seminario non effettuato liquidato erroneamente	09/10/2017		-100,00	
		<b>Tot.</b>		<b>300,00</b>	<b>-300,00</b>	<b>0,00</b>
2016	19199	MISSIONE A NOTO DELL'1.12.2016 PER VISITA ANTE		25,00		
	1	inesatto impegno di spesa	19/09/2017		-25,00	
		<b>Tot.</b>		<b>25,00</b>	<b>-25,00</b>	<b>0,00</b>
2016	19369	MISS DIRRI OM 805 ATENE		600,00		
	1	VARIAZIONE PER CALCOLO MISSIONE	08/11/2017		-35,25	
		<b>Tot.</b>		<b>600,00</b>	<b>-35,25</b>	<b>564,75</b>
2016	19379	MISS PALOMBA OM 382 MADRID		450,00		



# Stampa Variazioni Impegni

Filtro: Anno ='2017', Residuo, Uscite

Anno	N. Imp/Acc	Descrizione Impegno/Accertamento	Importo	Variazioni	Totale
Assegn.	Riga Var	Descrizione Variazione	Data Variaz.		
	1	MISSIONE NON ESEGUITA	08/11/2017	-450,00	
		<b>Tot.</b>	<b>450,00</b>	<b>-450,00</b>	<b>0,00</b>
<b>2016</b>	<b>19440</b>	<b>MISS RUBINI OM 652 PISA</b>	<b>50,00</b>		
	1	MISSIONE NON ESEGUITA	08/11/2017	-50,00	
		<b>Tot.</b>	<b>50,00</b>	<b>-50,00</b>	<b>0,00</b>
<b>2016</b>	<b>19442</b>	<b>MISS FIOCCHI OM 663 AMSTERDAM</b>	<b>400,00</b>		
	1	MISSIONE NON ESEGUITA	08/11/2017	-400,00	
		<b>Tot.</b>	<b>400,00</b>	<b>-400,00</b>	<b>0,00</b>
<b>2016</b>	<b>19450</b>	<b>MISS TAVANI OM 616 BOLOGNA</b>	<b>200,00</b>		
	1	VARIAZIONE PER CALCOLO MISSIONE	08/11/2017	-32,00	
		<b>Tot.</b>	<b>200,00</b>	<b>-32,00</b>	<b>168,00</b>
<b>2016</b>	<b>19457</b>	<b>Adeguamento e manutenzione impianto antincendio e</b>	<b>46.927,30</b>		
	1	Riduzione per fatturazione separata	16/05/2017	-1.366,40	
		<b>Tot.</b>	<b>46.927,30</b>	<b>-1.366,40</b>	<b>45.560,90</b>
<b>2016</b>	<b>19459</b>	<b>IMPEGNO DA CHIUDERE (MISS PAGATA ALTRO ENTE)</b>	<b>200,00</b>		
	1	MISSIONE DA ANNULLARE	08/11/2017	-200,00	
		<b>Tot.</b>	<b>200,00</b>	<b>-200,00</b>	<b>0,00</b>
<b>2016</b>	<b>19484</b>	<b>MISSIONE AD EKAR DEL 14/11/16</b>	<b>20,00</b>		
	1	non effettuata	31/12/2017	-20,00	
		<b>Tot.</b>	<b>20,00</b>	<b>-20,00</b>	<b>0,00</b>
<b>2016</b>	<b>19496</b>	<b>MISSIONE AD ASIAGO DEL 15/12/16</b>	<b>33,60</b>		
	1	non effettuata	31/12/2017	-33,60	
		<b>Tot.</b>	<b>33,60</b>	<b>-33,60</b>	<b>0,00</b>
<b>2016</b>	<b>19514</b>	<b>Missione a Roma 14-15.12.2016</b>	<b>180,00</b>		
	1	minore spesa	31/12/2017	-15,02	
		<b>Tot.</b>	<b>180,00</b>	<b>-15,02</b>	<b>164,98</b>
<b>2016</b>	<b>19527</b>	<b>Giustini Margherita - seminario del 30/05/16</b>	<b>168,11</b>		
	1	inesatto impegno di spesa	31/12/2017	-13,17	
		<b>Tot.</b>	<b>168,11</b>	<b>-13,17</b>	<b>154,94</b>
<b>2016</b>	<b>19534</b>	<b>MISS TRAFICANTE OM 554 BOLOGNA</b>	<b>100,00</b>		
	1	VARIAZIONE PER CALCOLO MISSIONE	08/11/2017	-100,00	
		<b>Tot.</b>	<b>100,00</b>	<b>-100,00</b>	<b>0,00</b>
<b>2016</b>	<b>19634</b>	<b>COMPENSO RIMBORSO SPESE PER TRASFERTA</b>	<b>1.200,00</b>		
	1	PRESTAZIONE RESA IN PARTE	08/11/2017	-409,12	
		<b>Tot.</b>	<b>1.200,00</b>	<b>-409,12</b>	<b>790,88</b>
<b>2016</b>	<b>19791</b>	<b>MISS DELLA CORTE OM 724 BOLOGNA E LA THUILE</b>	<b>300,00</b>		
	1	VARIAZIONE PER CALCOLO MISSIONE	08/11/2017	-145,50	
		<b>Tot.</b>	<b>300,00</b>	<b>-145,50</b>	<b>154,50</b>
<b>2016</b>	<b>19794</b>	<b>MISS DELLA CORTE OM 707 BRASIMONE</b>	<b>300,00</b>		
	1	VARIAZIONE PER CALCOLO MISSIONE	08/11/2017	-184,80	
		<b>Tot.</b>	<b>300,00</b>	<b>-184,80</b>	<b>115,20</b>
<b>2016</b>	<b>19877</b>	<b>COMPONENTI ELETTRONICI - MICROCONTROLLORI E</b>	<b>136,67</b>		



# Stampa Variazioni Impegni

Filtro: Anno ='2017', Residuo, Uscite

Anno	N. Imp/Acc	Descrizione Impegno/Accertamento		Importo	Variazioni	Totale
Assegn.	Riga Var	Descrizione Variazione	Data Variaz.			
	1	SCONTO E ALTRE RIDUZIONI DI PREZZO	10/04/2017		-0,01	
		<b>Tot.</b>		<b>136,67</b>	<b>-0,01</b>	<b>136,66</b>
<b>2016</b>	<b>19893</b>	<b>Missione a FI del 21.12.2016</b>		<b>260,00</b>		
	1	<i>non effettuata</i>	31/12/2017		-260,00	
		<b>Tot.</b>		<b>260,00</b>	<b>-260,00</b>	<b>0,00</b>
<b>2016</b>	<b>19917</b>	<b>PUBBLICAZIONI</b>		<b>750,00</b>		
	1	PRESTAZIONE RESA IN PARTE	08/11/2017		-36,97	
		<b>Tot.</b>		<b>750,00</b>	<b>-36,97</b>	<b>713,03</b>
<b>2016</b>	<b>20043</b>	<b>Frontera - Roma 20/12/16</b>		<b>150,00</b>		
	1	<i>missione annullata</i>	31/12/2017		-150,00	
		<b>Tot.</b>		<b>150,00</b>	<b>-150,00</b>	<b>0,00</b>
<b>2016</b>	<b>20045</b>	<b>Labanti - Roma 22/12/16</b>		<b>120,00</b>		
	1	<i>missione annullata</i>	31/12/2017		-120,00	
		<b>Tot.</b>		<b>120,00</b>	<b>-120,00</b>	<b>0,00</b>
<b>2016</b>	<b>20208</b>	<b>riparazione impianto TVCC</b>		<b>610,00</b>		
	1	<i>variazione</i>	31/12/2017		-610,00	
		<b>Tot.</b>		<b>610,00</b>	<b>-610,00</b>	<b>0,00</b>
<b>2016</b>	<b>20209</b>	<b>sostituzione luci scale e androne sede di brera</b>		<b>305,00</b>		
	1	<i>variazione</i>	31/12/2017		-305,00	
		<b>Tot.</b>		<b>305,00</b>	<b>-305,00</b>	<b>0,00</b>
<b>2016</b>	<b>20231</b>	<b>Interventi di manutenzione impianti elettrici su chia</b>		<b>610,00</b>		
	1	<i>interventi non effettuati</i>	31/12/2017		-610,00	
		<b>Tot.</b>		<b>610,00</b>	<b>-610,00</b>	<b>0,00</b>
<b>2016</b>	<b>20252</b>	<b>Cuffie e microfono (D.D.n.164/2016) ordine MePA n. 3</b>		<b>65,25</b>		
	1	<i>ordine non evaso</i>	31/12/2017		-65,25	
		<b>Tot.</b>		<b>65,25</b>	<b>-65,25</b>	<b>0,00</b>
<b>2016</b>	<b>20312</b>	<b>Materiale tecnico di consumo per manutenzione teles</b>		<b>509,58</b>		
	1	<i>Riduzione per arrotondamenti - Ordine MEPA N.339 13/02/2017</i>			-2,66	
		<b>Tot.</b>		<b>509,58</b>	<b>-2,66</b>	<b>506,92</b>
<b>2016</b>	<b>20422</b>	<b>Acquisto reticolo VPHG</b>		<b>5.047,14</b>		
	1	<i>Pagato con impegno contestuale a gennaio</i>	15/11/2017		-4.137,00	
	2	<i>Pagato con impegno contestuale a gennaio</i>	15/11/2017		-910,14	
		<b>Tot.</b>		<b>5.047,14</b>	<b>-5.047,14</b>	<b>0,00</b>
<b>2016</b>	<b>20494</b>	<b>Convenzione INAF-UniCT. Energia elettrica 2016</b>		<b>96.633,23</b>		
	1	SCONTO O RIDUZIONI DI PREZZO	10/11/2017		-30.613,47	
		<b>Tot.</b>		<b>96.633,23</b>	<b>-30.613,47</b>	<b>66.019,76</b>
<b>2016</b>	<b>20498</b>	<b>Bollette Energia Elettrica Dicembre 2016 e Conguagli</b>		<b>3.115,82</b>		
	1	<i>sconto o altre riduzioni di prezzo</i>	31/12/2017		-2.028,78	
		<b>Tot.</b>		<b>3.115,82</b>	<b>-2.028,78</b>	<b>1.087,04</b>
<b>2016</b>	<b>20575</b>	<b>Materiale stampante beni culturali (Zanini/Satta)</b>		<b>577,85</b>		
	1	QUOTA IVA RIASSEGNATA IN PDG 2017	16/02/2017		-84,40	
		<b>Tot.</b>		<b>577,85</b>	<b>-84,40</b>	<b>493,45</b>

# Stampa Variazioni Impegni

## Filtro: Anno ='2017', Residuo, Uscite

Anno	N. Imp/Acc	Descrizione Impegno/Accertamento		Importo	Variazioni	Totale
Assegn.	Riga Var	Descrizione Variazione	Data Variaz.			
2016	20605	RINNOVO ABBONAMENTI AI PERIODICI ANNO 2017. A		1.089,13		
	1	ANNULLAMENTO RESIDUO PASSIVO PER ERRAT	28/12/2017		-146,23	
		<b>Tot.</b>		<b>1.089,13</b>	<b>-146,23</b>	<b>942,90</b>
2016	20613	Missione a Berna (Svizzera) del 12/15.12.16		173,80		
	1	impegno doppio	31/01/2017		-173,80	
		<b>Tot.</b>		<b>173,80</b>	<b>-173,80</b>	<b>0,00</b>
2016	20614	Missione a Bologna del 13/15.12.16		400,00		
	1	spesa inf	23/01/2017		-191,58	
		<b>Tot.</b>		<b>400,00</b>	<b>-191,58</b>	<b>208,42</b>
2016	20669	Tarsu Competenza anno 2016 (Spese Comuni) e per Ta		6.937,61		
	1	Riduzione importo della 2^ rata	28/03/2017		-48,78	
		<b>Tot.</b>		<b>6.937,61</b>	<b>-48,78</b>	<b>6.888,83</b>
2016	20705	Missione al TNG LA PALAM DEL 21/25.11.16		600,00		
	1	minore spesa	31/12/2017		-4,89	
		<b>Tot.</b>		<b>600,00</b>	<b>-4,89</b>	<b>595,11</b>
2016	20707	MISSIONE AD ASIAGO DEL 28/11/16		100,00		
	1	SPESA INF	24/01/2017		-34,64	
		<b>Tot.</b>		<b>100,00</b>	<b>-34,64</b>	<b>65,36</b>
2016	20737	Determinazione Direttore n. 336/2016 per integrazi		800,00		
	1	Riduzione di prezzo per conguaglio.	24/02/2017		-333,48	
		<b>Tot.</b>		<b>800,00</b>	<b>-333,48</b>	<b>466,52</b>
2016	20786	Missione a ROMA del 21/12/16		220,00		
	1	spesa inf	16/01/2017		-2,00	
	2	azzeramento variazione precedente	07/12/2017		2,00	
		<b>Tot.</b>		<b>220,00</b>	<b>0,00</b>	<b>220,00</b>
2016	20899	Conforti - Perugia 12/12/2016		650,00		
	1	errata duplicazione	31/12/2017		-650,00	
		<b>Tot.</b>		<b>650,00</b>	<b>-650,00</b>	<b>0,00</b>
2016	20948	Missione a Firenze del 28.12.16		150,00		
	1	non effettuata	31/12/2017		-150,00	
		<b>Tot.</b>		<b>150,00</b>	<b>-150,00</b>	<b>0,00</b>
2016	20953	Villa - Firenze 21/12/2016		100,00		
	1	inesatto impegno di spesa	31/12/2017		-7,35	
		<b>Tot.</b>		<b>100,00</b>	<b>-7,35</b>	<b>92,65</b>
2016	20956	Missione dal 22/11 al 25/11/2016		278,96		
	1	inesatto impegno di spesa	13/03/2017		-31,96	
		<b>Tot.</b>		<b>278,96</b>	<b>-31,96</b>	<b>247,00</b>
2016	20971	TASSA RIFIUTI ANNO 2016		3.021,00		
	1	ANNULLAMENTO RESIDUO PASSIVO PER DUPLICAZI	28/12/2017		-3.021,00	
		<b>Tot.</b>		<b>3.021,00</b>	<b>-3.021,00</b>	<b>0,00</b>
2016	20986	Acquisto volumi:-ASTRONOMICAL DATA ANALYSI		262,20		
	1	azzeramento per arrotondamento	31/12/2017		-14,42	
		<b>Tot.</b>		<b>262,20</b>	<b>-14,42</b>	<b>247,78</b>

# Stampa Variazioni Impegni

Filtro: Anno ='2017', Residuo, Uscite

Anno	N. Imp/Acc	Descrizione Impegno/Accertamento		Importo	Variazioni	Totale
Assegn.	Riga Var	Descrizione Variazione	Data Variaz.			
2016	21075	INTEGRAZIONE PER ALLINEAMENTO CATASTALE DE		7.247,00		
	1	RECUPERO DISPONIBILITA' PER ARROTONDAME	28/12/2017		-9,00	
<b>Tot.</b>				<b>7.247,00</b>	<b>-9,00</b>	<b>7.238,00</b>
2016	21134	MISSIONE A ROMA DALL'8 ALL'11.11.2016 PER MEE		1.003,86		
	1	inesatto impegno di spesa	10/11/2017		-2,70	
<b>Tot.</b>				<b>1.003,86</b>	<b>-2,70</b>	<b>1.001,16</b>
2016	21135	MISSIONE AD AOSTA DAL 25 AL 26.10.2016 PAGANO		564,00		
	1	inesatto impegno di spesa	17/02/2017		-1,90	
<b>Tot.</b>				<b>564,00</b>	<b>-1,90</b>	<b>562,10</b>
<b>Tot generale:</b>				<b>660.528,56</b>	<b>-257.599,65</b>	<b>402.928,91</b>

## Situazione Amministrativa 2017

**TOTALE Consistenza di cassa all'inizio dell'esercizio** **127.064.608,28+**

<b>Riscossioni</b>	in c/competenza	159.465.884,10+	
	in c/residui	2.194.876,17+	
	<b>Totale</b>		<b>161.660.760,27+</b>

<b>Pagamenti</b>	in c/competenza	138.135.449,46+	
	in c/residui	11.626.695,62+	
	<b>Totale</b>		<b>149.762.145,08+</b>

**TOTALE Consistenza della cassa alla fine dell'esercizio** **138.963.223,47+**

<b>Residui Attivi</b>	degli esercizi precedenti	9.444.610,21+	
	dell'esercizio	4.668.448,08+	
	<b>Totale</b>		<b>14.113.058,29+</b>

<b>Residui Passivi</b>	degli esercizi precedenti	1.197.344,34+	
	dell'esercizio	14.293.917,65+	
	<b>Totale</b>		<b>15.491.261,99+</b>

**TOTALE Avanzo di Amministrazione alla fine dell'esercizio** **137.585.019,77+**

L'utilizzo dell'avanzo di amministrazione per l'esercizio 2018 risulta così prevista:

**Parte Vincolata** **135.997.087,29+**

**Parte Non Vincolata** **1.587.932,48+**

**Totale Risultato di amministrazione** **137.585.019,77+**

Qualifica	Livello	INAF dotazione organica ai sensi dell'art. 2, comma 1, lett.b), del DL.L. 95/2012 Approvata con DPCM 22/1/2013	Personale in servizio al 31/12/2017
DIRIGENTE DI RICERCA	I	54	41
PRIMO RICERCATORE	II	130	77
RICERCATORE	III	215	167
<b>TOTALE RICERCATORI</b>		<b>399</b>	<b>285</b>
DIRIGENTE TECNOLOGO	I	9	1
PRIMO TECNOLOGO	II	26	20
TECNOLOGO	III	127	108
<b>TOTALE TECNOLOGI</b>		<b>162</b>	<b>129</b>
ASTRONOMO ORDINARIO		15	15
ASTRONOMO ASSOCIATO		40	40
RICERCATORE ASTRONOMO		115	115
<b>TOTALE PERSONALE ASTRONOMO</b>		<b>170</b>	<b>170</b>
DIRIGENTE GENERALE			
DIRIGENTE		2	2
<b>TOTALE DIRIGENTI</b>		<b>2</b>	<b>2</b>
FUNZIONARIO DI AMMINISTRAZIONE	IV	29	23
FUNZIONARIO DI AMMINISTRAZIONE	V	19	17
<b>TOTALE FUNZIONARI DI AMMINISTRAZIONE</b>		<b>48</b>	<b>40</b>
COLLABORATORE DI AMMINISTRAZIONE	V	58	53
COLLABORATORE DI AMMINISTRAZIONE	VI	16	13
COLLABORATORE DI AMMINISTRAZIONE	VII	23	13
<b>TOTALE COLLABORATORI DI AMMINISTRAZIONE</b>		<b>97</b>	<b>79</b>
OPERATORE DI AMMINISTRAZIONE	VII	16	12
OPERATORE DI AMMINISTRAZIONE	VIII	5	5
<b>TOTALE OPERATORI DI AMMINISTRAZIONE</b>		<b>21</b>	<b>17</b>
COLLABORATORE TECNICO E.R.	IV	128	106
COLLABORATORE TECNICO E.R.	V	58	55
COLLABORATORE TECNICO E.R.	VI	43	31
<b>TOTALE COLLABORATORI TECNICI E.R.</b>		<b>229</b>	<b>192</b>
OPERATORE TECNICO	VI	57	40
OPERATORE TECNICO	VII	13	12
OPERATORE TECNICO	VIII	9	6
<b>TOTALE OPERATORI TECNICI</b>		<b>79</b>	<b>58</b>
R.E. ex ctg. EP		7	5
<b>TOTALE</b>		<b>1214</b>	<b>977</b>

## Personale di ruolo anno 2017

<b>Struttura di Ricerca</b>	<b>Personale Dirigente II fascia</b>	<b>Personale I-III liv.</b>	<b>Personale IV-VIII liv.</b>	<b>Personale Astronomo</b>	<b>Totale</b>
Amministrazione Centrale	2	12	44		58
OA Arcetri		37	24	17	78
OAS Bologna		53	25	14	92
OA Brera		29	23	8	60
OA Cagliari		19	18	3	40
OA Capodimonte		20	23	20	63
OA Catania		15	28	17	60
OA Padova		21	29	22	72
OA Palermo		7	14	10	31
OA Roma		28	30	21	79
OA Abruzzo		10	9	4	23
OA Torino		25	26	18	69
OA Trieste		19	19	14	52
IAPS		54	24	2	80
IASF - Palermo		16	9		25
IASF - Milano		22	8		30
IRA - Bologna		31	24		55
IRA - Noto		1	9		10
<b>Totali</b>	<b>2</b>	<b>419</b>	<b>386</b>	<b>170</b>	<b>977</b>

**CONCORSI IN ITINERE NELL'ANNO 2017**

- 1) Concorso per titoli ed esami a **5** posti di Collaboratore di Amministrazione VII liv (riservato ai soggetti disabili di cui all'art. 1 della Legge 68/99) - DD 331/2015
- 2) Concorso per titoli ed esami a **4** posti di Tecnologo III livello - DD 140/2017

<i>Costi Storici al 01/01</i>	<i>Costi Storici al 31/12</i>	<i>Incremento Patrimoniale</i>	<i>Quota Amm. anno corrente</i>	<i>Fondo Amm. al 01/01</i>	<i>Fondo Amm. al 31/12</i>	<i>Amm.to Residuo</i>	<i>Insussistenze</i>	<i>Tot Non Amm.</i>
<b>02. - Software</b>								
31.407,18	31.407,18	0,00	9.759,03	16.767,18	26.526,21	4.880,97	0,00	0,00
<b>03. - Terreni e Fabbricati</b>								
21.944,70	21.944,70	0,00	658,34	3.923,11	4.581,45	17.363,25	0,00	0,00
<b>05. - Impianti e Attrezzature</b>								
11.113.041,76	12.029.613,40	916.571,64	697.078,38	9.051.769,83	9.747.867,82	1.856.592,86	0,00	425.152,72
<b>06. - Strumenti Scientifici</b>								
66.024.184,65	67.767.038,79	1.742.854,14	3.685.282,80	59.049.187,63	62.735.654,19	5.031.384,60	0,00	0,00
<b>07. - Mobili e Arredi</b>								
4.639.716,71	4.701.556,21	61.839,50	75.680,62	4.147.684,90	4.223.365,52	253.351,95	0,00	224.838,74
<b>08. - Mezzi di Trasporto</b>								
473.762,55	504.579,48	30.816,93	31.005,89	357.449,93	388.455,82	116.123,66	0,00	0,00
<b>09. - Collezioni Scientifiche e Museali</b>								
5.592.326,32	5.883.705,13	291.378,81	0,00	11.849,34	0,00	0,00	0,00	5.883.705,13
<b>10. - Materiale Bibliografico</b>								
2.707.633,74	2.817.853,53	110.219,79	0,00	183.142,24	3.516,00	1.036,50	0,00	2.813.301,03
<b>Totali Generali Esercizio 2017</b>								
<b>90.604.017,61</b>	<b>93.757.698,42</b>	<b>3.153.680,81</b>	<b>4.499.465,06</b>	<b>72.821.774,16</b>	<b>77.129.967,01</b>	<b>7.280.733,79</b>	<b>0,00</b>	<b>9.346.997,62</b>



ANNO 2017

Allegato 2

Scheda monitoraggio riduzioni di spesa con versamento in entrata al bilancio dello Stato	
Denominazione Ente:	
ISTITUTO NAZIONALE DI ASTROFISICA	
Applicazione D.L. n. 112/2008 conv. L. n. 133/2008	
Disposizioni di contenimento	versamento
Art. 61 comma 9 (compenso per l'attività di componente o di segretario del collegio arbitrale)	-
Art. 61 comma 17 (somme provenienti da riduzioni di spesa e maggiori entrate di quelle di cui ai commi 14 e 16)	€ 3.474,18
Art. 67 comma 6 (somme provenienti dalle riduzioni di spesa contrattazione integrativa e di controllo dei contratti nazionali ed integrativi)	-
Applicazione D.L. n. 78/2010 conv. L. n. 122/2010	
Disposizioni di contenimento	importo Parziale
Art. 6 comma 1 (Spese per organismi collegiali e altri organismi)	-
Art. 6 comma 3 come modificato dall'art. 13, c.1, del D.L. n. 244/2016 (indennità, compensi, gettoni, retribuzioni corrisposte a consigli di amministrazione e organi collegiali comunque denominati ed ai titolari di incarichi di qualsiasi tipo 10% su importi risultanti alla data 30 aprile 2010) NB: per le Autorità portuali tenere conto anche della previsione di cui all'art. 5, c.14, del D.L. n. 95/2012	€ 14.374,28
Art. 6 comma 7 (Incarichi di consulenza)	-
Art. 6 comma 8 (Spese per relazioni pubbliche, convegni, mostre, pubblicità e di rappresentanza)	€ 944,26
Art. 6 comma 9 (Spese per sponsorizzazioni)	-
Art. 6 comma 12 (Spese per missioni)	€ 21.713,96
Art. 6 comma 13 (Spese per la formazione)	€ 264.628,97
Art. 6 comma 14 (Spese per acquisto, manutenzione, noleggio e esercizio di autoveicoli, nonché per acquisto di buoni taxi)	€ 20.282,96
Art. 6 comma 21 (Somme provenienti dalle riduzioni di spesa derivanti dall'adozione delle misure di cui all'articolo 6 del decreto legge 31 maggio 2010, n. 78, versate dagli enti e dalle amministrazioni dotati di autonomia finanziaria)	-
Art. 6 comma 21-sexies (Agenzie fiscali di cui al D.Lgs n. n. 300/1999, possono assolvere alle disposizioni dell'art. 6 e del successivo art. 8, comma 1, primo periodo, nonché alle disposizioni vigenti in materia di contenimento della spesa dell'apparato amministrativo)	-
Art. 2 commi 618* e 623 L. n. 244/2007 * come modificato dall'art. 8, c.1, della L.n. 122/2010 - (Spese di manutenzione ordinaria e straordinaria degli immobili utilizzati: 2% del valore immobile utilizzato - Nel caso di esecuzione di interventi di sola manutenzione ordinaria degli immobili utilizzati: 1% del valore dell'immobile utilizzato)	€ 321.944,43

LA PRESIDENTE  
I.N.A.F.  
IL COLLEGIO DEI  
REVISORI DEI CONTI

*Diretta Lgo*

ISTITUTO NAZIONALE DI ASTROFISICA

Il Direttore Generale

Dott. Gaetano Telesio

*Gaetano Telesio*

*[Signature]*



<b>Applicazione D.L. n. 98/2011, conv. L. n. 111/2011</b>	
<b>Disposizione di contenimento</b>	<b>versamento</b>
Articolo 16 comma 5 (somme derivanti dalle economie realizzate per effetto di piani triennali di razionalizzazione e riqualificazione della spesa, di riordino e ristrutturazione amministrativa, di semplificazione e digitalizzazione, di riduzione dei costi della politica e di funzionamento, ivi compresi gli appalti di servizio, gli affidamenti alle partecipate e il ricorso alle consulenze attraverso persone giuridiche)	
<b>Applicazione D.L. n. 201/2011, conv. L. n. 214/2011</b>	
<b>Disposizione di contenimento</b>	<b>versamento</b>
Art. 23-ter comma 4 (somme rinvenienti applicazione misure in materia di trattamenti economici)	
<b>Applicazione D.L. n. 95/2012, conv. L. n. 135/2012</b>	
<b>Disposizione di contenimento</b>	<b>versamento</b>
Art. 8 comma 3 (spese per consumi intermedi)	
<b>Applicazione L. n. 228/2012 (L. stabilita 2013)</b>	
<b>Disposizioni di contenimento</b>	<b>versamento</b>
Art. 1 comma 108 (ulteriori interventi di razionalizzazione - da parte degli enti nazionali di previdenza e assistenza sociale pubblici: INPS e INAIL - per la riduzione delle proprie spese: servizi informatici; contratti di acquisto di servizi amministrativi tecnici ed informatici; contratti di consulenza; contratti di sponsorizzazione tecnica o finanziaria; ecc.)	
Art. 1 comma 111 (riduzione dotazione organica personale non dirigenziale di cui all'articolo 2, comma 1, lettera b), del decreto legge n. 95 del 2012, con esclusione delle professionalità sanitarie)	
<b>Applicazione L. n. 147/2013 (L. stabilita 2014)</b>	
<b>Disposizioni di contenimento</b>	<b>versamento</b>
Art. 1 comma 321 (la disposizione prevede che l'Autorità garante della concorrenza e del mercato nonché le Autorità di regolazione dei servizi di pubblica utilità assicurino il rispetto dei vincoli di finanza pubblica individuando misure di contenimento della spesa, anche alternative rispetto alle vigenti disposizioni in materia di finanza pubblica ad esse applicabili, che garantiscano il versamento al bilancio dello Stato di un risparmio di spesa complessivo annuo maggiorato del 10 per cento rispetto agli obiettivi di risparmio stabiliti a legislazione vigente e senza corrispondenti incrementi delle entrate dovute ai contributi del settore di regolazione.)	
Art. 1 comma 417 - come novellato dall'articolo 50, comma 5, del D.L. n. 66/2014 (disposizione sostitutiva normativa vigente in materia di contenimento della spesa pubblica per apparato amministrativo degli enti D.Lgs n. 509/1994 e D.Lgs n. 103/1996)	
<b>Applicazione D.L. n. 66/2014 conv. L. n. 89/2014</b>	
<b>Disposizione di contenimento</b>	<b>versamento</b>
Art. 50 comma 3 (somme rinvenienti da ulteriori riduzioni di spesa - 5% spesa sostenuta anno 2010 - per acquisti di beni e servizi per consumi intermedi)	
<b>Applicazione L. n. 208/2015 (L. stabilita 2016)</b>	
<b>Disposizione di contenimento</b>	<b>versamento</b>
Art. 1 comma 608 (somme rinvenienti da ulteriori interventi di razionalizzazione da parte degli enti nazionali di previdenza e assistenza sociale pubblici: INPS e INAIL delle proprie spese correnti diverse da quelle per prestazioni previdenziali e assistenziali)	

LA PRESIDENTE DEL COLLEGIO DEI REVISORI DEI CONTI

*Angela...*

ISTITUTO NAZIONALE DI ASTROFISICA

Il Direttore Generale  
Dott. Gaetano Telesio

*Gaetano Telesio*

*...*

**MANDATO**

Istituto Nazionale di Astrofisica - INAF  
 VIALE DEL PARCO MELLINI, 84 - 00136 ROMA RM  
 Codice Fiscale: 97220210583 Partita IVA: 06895721006

MANDATO A COMPETENZA N. 1749  
 CAPITOLO 1.04.01.01.020

DEL 20/10/2017 ESERCIZIO 2017  
 Trasferimenti correnti al Ministero dell'economia in  
 attuazione di norme in materia di contenimento di spesa

**CRAM** 0.02.01 - Ufficio II - Settore I "Bilancio"  
**Obiettivo/Funz.** 1.06.01

L'INAF Amministrazione centrale per tramite della Banca Nazionale del Lavoro  
 eseguirà le disposizioni sottoindicate sul C/C n. 00000218500 (INAF Amministrazione centrale):

**RAGIONERIA GENERALE DELLO STATO - M.E.F.**

P. IVA COD. FISC. VAT  
 INDIRIZZO VIA VENTI SETTEMBRE 97  
 00187-ROMA (RM)  
 con modalità di pagamento Girofondi

per la somma di EURO 321.944,43 (TRECENTOVENTUNOMILANOVECENTOQUARANTAQUATTRO/43 )

Compensato con Reversale			Importo Mandato	321.944,43
N.ro	Capitolo	Importo	Importo Netto da pagare	321.944,43
			Ritenute	0,00
			Missione 032. Servizi istituzionali e generali delle amministrazioni pubbliche Programma 003. Servizi e affari generali per le amministrazioni di competenza <b>Causale: Versamenti delle somme derivanti dalle riduzioni di spesa di cui all'art. 6 del Decreto Legge del 31 maggio 2010, n. 78, convertito dalla L. 30 luglio 2010, n. 122, da effettuarsi sul Conto di Tesoreria n. IT53B0100003245348010333400 succursale Banca d'Italia di Roma</b>	

DA ESEGUIRE ENTRO IL  
 31 OTTOBRE 2017

A scarico di IMPEGNI DIVERSI  
 n: del  
 di EURO

Data, li 20 - 10 - 2017

Il Direttore Generale

RISERVATO ALLA BANCA
Accettazione









INAF Amministrazione centrale  
 Viale del Parco Mellini, 84 - 00136 Roma RM  
 Codice Fiscale: 97220210583 Partita IVA: 06895721006  
**GIORNALE CRONOLOGICO E DISTINTA DEI MANDATI E DELLE REVERSALI TRASMESSI AL TESORIERE Banca Nazionale del Lavoro - C/C 000000218500 - INAF Amministrazione centrale**

NR. 191  
 DEL 20/10/2017  
 PAGINA 640

PROT. \_\_\_\_\_  
 DATA \_\_\_\_\_

Data	Numero Prog.	Numero Ordin.	Tipo	Capitolo	Nominativo Causale	REVERSA LI		MANDATI	
						Competenza	Residui	Competenza	Residui
20/10/2017	2930	1749	M	1.04.01.01.020	Ragioneria Generale dello Stato - M.E.F. Versamenti delle somme derivanti dalle riduzioni di spesa di cui all'art. 6 del Decreto Legge del 31 maggio 2010, n. 78, convertito dalla L. 30 luglio 2010, n. 122, da effettuarsi sul Conto di			321.944,43	
<b>TOTALE REVERSA LI</b>						<b>Competenza</b>	<b>Residui</b>	<b>Competenza</b>	<b>Residui</b>
						0,00	0,00	321.944,43	0,00
<b>TOTALE REVERSA LI</b>						<b>-321.944,43</b>			

**Totale Importi Distinta**

\* - L'asterisco indica gli Ordinativi già trasmessi.

RISERVATO ISTITUTO TESORIERE	
Timbro	

	REVERSA LI		MANDATI	
	Competenza	Residui	Competenza	Residui
Importi Distinta	0,00	0,00	321.944,43	0,00
Ripporto Precedente	82.595.733,30	1.205.618,93	71.524.230,14	7.521.176,81
Importi Attuali	82.595.733,30	1.205.618,93	71.846.174,57	7.521.176,81
<b>Totale</b>	<b>83.801.352,23</b>		<b>79.367.351,38</b>	

Il Direttore Generale

*Lucrezia Fedato*









**Istituto Nazionale di Astrofisica - INAF**  
**Esercizio: 2017 - Saldo dei Conti fino al 31/12**

ALL 10

Conto	Descrizione	Iniziale	Entrate Teor.	Uscite Teor.	Entrate Def.	Uscite Def.	Saldo
000000200000	INAF - Osservatorio di Bologna	0,00	117.903,35	1.029.533,85	117.903,35	1.029.533,85	-911.630,50
				IBAN: IT3800100502404000000200000			
000000200000	INAF - Osservatorio di Brera	0,00	356.362,10	3.805.631,50	356.362,10	3.805.631,50	-3.449.269,40
				IBAN: IT6400100501607000000200000			
000000200000	INAF - Osservatorio di Padova	0,00	350.268,57	2.600.398,95	350.268,57	2.600.398,95	-2.250.130,38
				IBAN: IT7910100512100000000200000			
000000200001	INAF - Osservatorio Torino	0,00	175.452,33	1.422.536,19	175.452,33	1.422.536,19	-1.247.083,86
				IBAN: IT13X0100530360000000200001			
000000200001	INAF - IRA Bologna	0,00	257.373,11	2.680.273,07	257.373,11	2.680.273,07	-2.422.899,96
				IBAN: IT15P0100502404000000200001			
000000200001	INAF - Osservatorio di Arcetri	0,00	440.427,56	3.233.024,16	440.427,56	3.233.024,16	-2.792.596,60
				IBAN: IT42U0100502805000000200001			
000000200001	INAF - Osservatorio Teramo	0,00	97.034,90	601.241,37	97.034,90	601.241,37	-504.206,47
				IBAN: IT88T0100515300000000200001			
000000200002	INAF - IASF Bologna	0,00	106.047,40	1.271.714,60	106.047,40	1.271.714,60	-1.165.667,20
				IBAN: IT89Q0100502404000000200002			
000000200004	INAF - IASF Milano	0,00	106.793,79	1.371.561,60	106.793,79	1.371.561,60	-1.264.767,81
				IBAN: IT72T0100501619000000200004			
000000200007	INAF - Osservatorio di Palermo	0,00	140.707,24	1.303.310,32	140.707,24	1.303.310,32	-1.162.603,08
				IBAN: IT90X0100504600000000200007			
000000200008	INAF - IASF Palermo	0,00	52.739,94	760.767,29	52.739,94	760.767,29	-708.027,35
				IBAN: IT67Y0100504600000000200008			
000000200010	INAF - Osservatorio di Roma	0,00	323.477,24	2.382.925,23	323.477,24	2.382.925,23	-2.059.447,99
				IBAN: IT52Z0100539100000000200010			
000000200011	INAF - Osservatorio Capodimonte	0,00	220.598,36	1.870.600,54	220.598,36	1.870.600,54	-1.650.002,18
				IBAN: IT38M0100503400000000200011			



Istituto Nazionale di Astrofisica - INAF  
Esercizio: 2017 - Saldo dei Conti fino al 31/12

Acc. 10

Conto	Descrizione	Iniziale	Entrate Teor.	Uscite Teor.	Entrate Def.	Uscite Def.	Saldo
000000200018	INAF - Osservatorio di Catania	0,00	224.748,33	1.687.799,53	224.748,33	1.687.799,53	-1.463.051,20
				IBAN: IT62H01005169000000000200018			
000000200108	INAF - IAPS Roma	0,00	649.587,64	7.193.466,87	649.587,64	7.193.466,87	-6.543.879,23
				IBAN: IT50V01005033970000000200108			
000000204000	INAF - Osservatorio di Trieste	0,00	249.762,43	2.090.518,00	249.762,43	2.090.518,00	-1.840.755,57
				IBAN: IT24Q01005022000000000204000			
000000205624	INAF - Osservatorio Cagliari	0,00	353.512,60	4.258.373,41	353.512,60	4.258.373,41	-3.904.860,81
				IBAN: IT70S01005048000000000205624			
000000217000	INAF - IRA Sezione di Noto	0,00	22.095,03	282.431,25	22.095,03	282.431,25	-260.336,22
				IBAN: IT34L01005171000000000217000			
000000218500	INAF Amministrazione centrale	127.064.608,28	157.415.868,35	109.916.037,35	157.415.868,35	109.916.037,35	174.564.439,28
				IBAN: IT69S01005033090000000218500			
000000218504	INAF Amministrazione Centrale	0,00	0,00	0,00	0,00	0,00	0,00
				IBAN:			

Totale: 127.064.608,28    161.660.760,27    149.762.145,08    161.660.760,27    149.762.145,08    138.963.223,47

I.N.A.F.  
IL COLLEGIO DEI  
REVISORI DEI CONTI

ALL 11

PROSPETTO CONTENENTE I DATI PERIODICI  
DELLA GESTIONE DI CASSA DEI BILANCI DEGLI ENTI PUBBLICI  
NON ECONOMICI E DEGLI ENTI PORTUALI

INAF

29/12/2017

C.S.

58901

DISPONIBILITA' LIQUIDE

EURO

DESCRIZIONE

CODICE

CONSUNTIVO

SIRGS

SITUAZIONE DELLE DISPONIBILITA' LIQUIDE

Fondo di Cassa presso il Tesoriere all'inizio dell'anno (1)	T020000	127.064.608,28
Riscossioni effettuate dal Tesoriere a tutto il trimestre (2)	T030000	161.660.760,27
Pagamenti effettuati dal Tesoriere a tutto il trimestre (3)	T040000	-149.762.145,08
Fondo di Cassa presso il Tesoriere alla fine del periodo di riferimento (4a) (1+2-3)	T050000	138.963.223,47
Deficit di Cassa presso il Tesoriere alla fine del periodo di riferimento (4b) (1+2-3)	T060000	
<b>CONCORDANZA TRA LE SCRITTURE DEL TESORIERE E LE SCRITTURE DELLA CONTABILITA' SPECIALE PRESSO I TESORERIA PROVINCIALE DELLO STATO</b>		
Riscossioni effettuate dal Tesoriere a tutto il trimestre non contabilizzate nella Contabilita' Speciale (5)	T070000	
Pagamenti effettuati dal Tesoriere a tutto il trimestre non contabilizzati nella Contabilita' Speciale (6)	T080000	169.859,00
Girofondi presso la Contabilita' Speciale non contabilizzati da Banca d' Italia (7)	T090000	
Versamenti presso la Contabilita' Speciale non contabilizzati dal Tesoriere a tutto il trimestre (7)		
Saldo risultante presso la Contabilita' Speciale alla fine del periodo di riferimento (4a-5+6+7)	T100000	139.133.082,47

I.N.A.F.  
IL COLLEGIO DEI  
REVISORI DEI CONTI

*[Handwritten signatures]*

BANCA NAZIONALE DEL LAVORO S.p.A.  
GRUPPO BNL PARIBAS  
GPAC ROMA-APAC TESORERIA (6382)  
Via degli Aldobrandeschi, 100 - 00183 ROMA



Acc. 12

BANCA D'ITALIA  
Tesoreria dello Stato  
Sezione di Roma Succ.

MOVIMENTI DEL SC/FRUTTIFERO E SC/INFRUTTIFERO RELATIVI AL MESE DI DICEMBRE 2017

ENTE: 0058901 IST.NAZ. DI ASTROFISICA - INAF

LEGENDA DEI CODICI TRANSAZIONE:

- 041 - OPERAZIONE GENERICA
- 051 - OPERAZIONE DI GIROFONDI SC/INFRUTTIFERO
- 061 - SALDO GIORNALIERO REGOLATO DAL TESORIERE
- 071 - OPERAZIONE DI GIROFONDI SC/FRUTTIFERO
- 141 - CANCELLAZIONE DI OPERAZIONE GENERICA
- 151 - CANCELLAZIONE DI GIROFONDI SC/INFRUTTIFERO
- 161 - CANCELLAZIONE SALDO GIORNALIERO REGOLATO DAL TESORIERE
- 171 - CANCELLAZIONE DI GIROFONDI SC/FRUTTIFERO

LEGENDA DEI CODICI CAUSALE:

- 01 - VERSAMENTO SALDO A CREDITO
- 05 - VERSAMENTO GENERICO SC/FRUTTIFERO
- 10 - VERSAMENTO INTERESSI
- 32 - VERSAMENTO PER GIROFONDI
- 35 - VERSAMENTO GENERICO SC/INFRUTTIFERO
- 55 - AUMENTO IMPORTO SOMME VINCOLATE
- 61 - PRELEVAMENTO SALDO A DEBITO
- 62 - PRELEVAMENTO AUTOMATICO PER GIROFONDI
- 63 - PRELEVAMENTO AUTOMATICO GENERICO
- 65 - DIMINUIZIONE IMPORTO SOMME VINCOLATE

NOTE:

\* MOVIMENTO ANTERGATO

(1) CONTIENE IN CASO DI CODICI TRAN./CAUS. 51/62 o 71/62 IL CODICE ENTE DESTINATARIO, IL CODICE DELL'AMMINISTRAZIONE DI PROVENIENZA E IL CAPITOLO, 51/32 o 71/32 IL CODICE ENTE CEDENTE, IL CODICE DELL'AMMINISTRAZIONE DI PROVENIENZA E IL CAPITOLO, IN CASO DI CODICE TRAN. 61 IL NUMERO DI GIORNI DELL'ANTICIPAZIONE, IN CASO CODICE TRAN. 41 IL CODICE DELLA AMMINISTRAZIONE DI PROVENIENZA E IL CAPITOLO, IN CASO DI CODICE TRAN. 141, 151, 161, 171 LA DATA DI TRASMISSIONE DEL MOVIMENTO CANCELLATO.

**I.N.A.F.**  
**IL COLLEGIO DEI**  
**REVISORI DEI CONTI**

Acc. 12

BANCA D'ITALIA  
Tesoreria dello Stato  
Sezione di Roma Succ.

MOVIMENTI DEL SC/FRUTTIFERO E SC/INFRUTTIFERO RELATIVI AL MESE DI DICEMBRE 2017

ENTE: 0058901 IST.NAZ. DI ASTROFISICA - INAF

GG DATA CC TRASMISS.	SEZ. INIZ. TRAN.CAUS.	CODICI	ENTRATE SC/FRUTTIFERO	ENTRATE SC/INFRUTTIFERO	USCITE SC/FRUTTIFERO	USCITE SC/INFRUTTIFERO	(1)
1 01.12.2017	61 061				425.741,73	1	
4 04.12.2017	61 061				AL 01.12.2017 : 144.039.773,66		
5 05.12.2017	61 061				38.045,51	3	
6 06.12.2017	41 035		43.138,41		AL 04.12.2017 : 144.001.728,15		
6 06.12.2017	41 035		9.473.564,00		112.529,10	1	
6 06.12.2017	51 062				AL 05.12.2017 : 143.889.199,05		
6 06.12.2017	51 062				26 7236		
6 06.12.2017	51 062				750,00		
6 06.12.2017	51 062				26.696,00		
6 06.12.2017	51 062				37162 0		
6 06.12.2017	51 062				5.488.121,95	1	
6 06.12.2017	41 063				300,00	0	
6 06.12.2017	41 063				1.500,00	0	
6 06.12.2017	41 063				5.400,00	0	
6 06.12.2017	51 062				AL 06.12.2017 : 147.883.133,51		
7 07.12.2017	61 061				136.123,25	1	
11 11.12.2017	41 063				AL 07.12.2017 : 147.747.010,26		
11 11.12.2017	61 061				3.242,00	0	
12 12.12.2017	61 001		62.466,79		386.884,12	4	
13 13.12.2017	61 061				AL 11.12.2017 : 147.356.884,14		
14 14.12.2017	61 001		120.945,38		AL 12.12.2017 : 147.419.350,93		
14 14.12.2017	41 063				153.173,51	1	
14 14.12.2017	41 063				AL 13.12.2017 : 147.266.177,42		
14 14.12.2017	41 063				250.696,52	0	
15 15.12.2017	41 035		5.451,11		1.310,08	0	
15 15.12.2017	41 035		204.742,84		952,05	0	
15 15.12.2017	41 063				AL 14.12.2017 : 147.134.164,15		
15 15.12.2017	41 063				888 0		
15 15.12.2017	41 063				888 0		
15 15.12.2017	41 063				165.294,53	0	
15 15.12.2017	41 063				1.339.263,21	0	
15 15.12.2017	41 063				12.568,07	0	
15 15.12.2017	41 063				3.520,00	0	
15 15.12.2017	41 063				29.087,45	0	
15 15.12.2017	41 063				1.265.658,14	0	
15 15.12.2017	41 063				11.469,40	0	
15 15.12.2017	61 061				4.284.253,65	1	
15 15.12.2017	41 063				150.000,00	0	
18 18.12.2017	41 035		4.800,00		AL 15.12.2017 : 140.083.243,65		
18 18.12.2017	61 061				888 0		
19 19.12.2017	61 001		11.357,55		543.316,60	3	
20 20.12.2017	61 061				AL 18.12.2017 : 139.544.727,05		
20 20.12.2017	41 063				AL 19.12.2017 : 139.556.084,60		
20 20.12.2017	41 063				247.587,48	1	
20 20.12.2017	41 063				5.566,45	0	
20 20.12.2017	41 063				5.566,45	0	
20 20.12.2017	41 063				17.555,54	0	

I.N.A.F.  
IL COLLEGIO DEI  
REVISORI DEI CONTI

*[Handwritten signature]*

Acc 12

\*\*MOD.56 T (T.U.)\*\*

Pag. 100

BANCA D'ITALIA  
Tesoreria dello Stato  
Sezione di Roma Succ.

MOVIMENTI DEL SC/FRUTTIFERO E SC/INFRUTTIFERO RELATIVI AL MESE DI DICEMBRE 2017

ENTE: 0058901 IST.NAZ. DI ASTROFISICA - INAF

GG DATA CC TRASMISS.	SEZ. INIZ.	CODICI TRAN.CAUS.	ENTRATE SC/FRUTTIFERO	ENTRATE SC/INFRUTTIFERO	USCITE SC/FRUTTIFERO	USCITE SC/INFRUTTIFERO	(1)
20.12.2017		41 063				49.367,00	0
20.12.2017		41 063				52.840,89	0
21 21.12.2017		41 035	5.600,00			139.172.034,34	888 0
21.12.2017		41 035	5.600,00				888 0
21.12.2017		41 035	4.800,00				888 0
21.12.2017		61 061				164.542,36	1
22 22.12.2017		61 001	256.648,00			139.023.491,98	
22.12.2017		51 062				6.000,00	167369 0
27 27.12.2017		61 001		32,00		139.274.139,98	
27.12.2017		51 062				16.665,00	38455 0
27.12.2017		51 062				16.665,00	38455 0
27.12.2017		51 062				16.665,00	38455 0
27.12.2017		41 063				850,00	0
27.12.2017		41 063				92.972,00	0
28 28.12.2017		61 001	1.677,49			139.130.354,98	
28.12.2017	0110	41 035	1.000,00			62 0	
29 29.12.2017		61 001	50,00			139.133.032,47	
TOTALI SC/FRUTTIFERO			0,00			0,00	
TOTALI SC/INFRUTTIFERO			10.201.873,57			15.534.306,49	

I.N.A.F.  
IL COLLEGIO DEI  
REVISORI DEI CONTI

SITUAZIONE RELATIVA AL MESE DI DICEMBRE 2017

ENTE: 0058901 IST.NAZ. DI ASTROFISICA - INAF

	SC/FRUTTIFERO	SC/INFRUTTIFERO	SOMME VINCOLATE (*)
SITUAZIONE A FINE MESE PRECEDENTE:	0,00	144.465.515,39	0,00
ENTRATE DEL MESE:	0,00	10.201.873,57	0,00
USCITE DEL MESE:	0,00	15.534.306,49	0,00
SITUAZIONE A FINE MESE DI RIFERIMENTO:	0,00	139.133.082,47	0,00

LA PRESENTE SITUAZIONE SI INTENDE APPROVATA SE, TRASCORSI 20 GIORNI DALLA DATA DI RICEZIONE DELL'ELABORATO, NON VENGANO FORMULATE ECCEZIONI PER ISCRITTO.

(\*) vincoli pignoratizi eseguiti dalla Tesoreria dello Stato prima del 4 aprile 1993 (entrata in vigore del comma 4-bis dell'art. 1-bis della L. 720/84 che ha esonerato la Tesoreria stessa dall'obbligo di accantonamento, rientrante tra gli obblighi del tesoriere bancario).

I.N.A.F.  
IL COLLEGIO DEI  
REVISORI DEI CONTI







**Indicatore di tempestività dei pagamenti (riferito a tutti i pagamenti effettuati nell'anno 2017)\* :**

**-8,77**

Note:

- il conteggio è stato effettuato considerando la scadenza sempre a 30 gg. rispetto alla data di ricevimento della fattura
- sono stati esclusi dal calcolo le fatture pagate anticipatamente
- le fatture saldate con cassa economale hanno scadenza coincidente con data pagamento
- per le fatture pagate con bonifico estero è stata considerata come data di pagamento quella di emissione del mandato di regolarizzazione

Ai fini dell'adempimento previsto dall'art. 41 D.L. 24 aprile 2014 n. 66, convertito con modificazioni nella Legge 23 giugno 2014, si evidenzia che il totale dei pagamenti effettuati oltre la scadenza nell'anno 2017 ammonta ad euro 3.433.589,41.

La maggior parte di tali pagamenti sono stati effettuati oltre la scadenza per ragioni indipendenti dalla volontà dell'Amministrazione (ritardo nel completamento della fornitura o della prestazione, l'acquisizione di DURC irregolare e la conseguente necessità di attivare l'intervento sostitutivo presso gli Istituti di Previdenza, il verificarsi di forniture o prestazioni non conformi a quanto pattuito).

I provvedimenti presi allo scopo di ridurre i ritardi nei pagamenti sono, oltre all'istituzione del Registro Unico delle Fatture previsto dall'art. 42 del D.L. 66/2014, che assicura la registrazione delle fatture entro 10 gg. dal ricevimento, anche l'emanazione di diverse circolari al fine di sensibilizzare il personale sull'obbligatorietà del rispetto dei termini di legge nella tempistica dei pagamenti.

Il Direttore Generale

Gaetano Telesio

Il Presidente

Nicolò D'Amico

Il Dirigente dell'Ufficio II

Luciana Pedoto

**Indicatore di tempestività dei pagamenti**

In questa pagina sono consultabili i dati relativi ai tempi di pagamento dell'Amministrazione, così come previsto dall'art. 33 del D.Lgs 14 marzo 2013, n. 33 e successive modifiche ed integrazioni, sugli obblighi di pubblicità, trasparenza e diffusione di informazioni.

Descrizione	Periodo di riferimento	Valore
Indicatore trimestrale di tempestività dei pagamenti *	1° trimestre 2017	-6,66

\* l'indicatore di tempestività dei pagamenti è calcolato come la somma, per ciascuna fattura emessa a titolo corrispettivo di una transazione commerciale, dei giorni effettivi intercorrenti tra la data di scadenza della fattura o richiesta equivalente di pagamento e la data di pagamento ai fornitori moltiplicata per l'importo dovuto, rapportata alla somma degli importi pagati nel periodo di riferimento (ai sensi dell'art.9 del DPCM 22 settembre 2014)

**Indicatore di tempestività dei pagamenti**

In questa pagina sono consultabili i dati relativi ai tempi di pagamento dell'Amministrazione, così come previsto dall'art. 33 del D.Lgs 14 marzo 2013, n. 33 e successive modifiche ed integrazioni, sugli obblighi di pubblicità, trasparenza e diffusione di informazioni.

Descrizione	Periodo di riferimento	Valore
Indicatore trimestrale di tempestività dei pagamenti *	2° trimestre 2017	-10,51

\* l'indicatore di tempestività dei pagamenti è calcolato come la somma, per ciascuna fattura emessa a titolo corrispettivo di una transazione commerciale, dei giorni effettivi intercorrenti tra la data di scadenza della fattura o richiesta equivalente di pagamento e la data di pagamento ai fornitori moltiplicata per l'importo dovuto, rapportata alla somma degli importi pagati nel periodo di riferimento (ai sensi dell'art.9 del DPCM 22 settembre 2014)

#### Indicatore di tempestività dei pagamenti

In questa pagina sono consultabili i dati relativi ai tempi di pagamento dell'Amministrazione, così come previsto dall'art. 33 del D.Lgs 14 marzo 2013, n. 33 e successive modifiche ed integrazioni, sugli obblighi di pubblicità, trasparenza e diffusione di informazioni.

Descrizione	Periodo di riferimento	Valore
Indicatore trimestrale di tempestività dei pagamenti *	3° trimestre 2017	-5,47

\* l'indicatore di tempestività dei pagamenti è calcolato come la somma, per ciascuna fattura emessa a titolo corrispettivo di una transazione commerciale, dei giorni effettivi intercorrenti tra la data di scadenza della fattura o richiesta equivalente di pagamento e la data di pagamento ai fornitori moltiplicata per l'importo dovuto, rapportata alla somma degli importi pagati nel periodo di riferimento (ai sensi dell'art.9 del DPCM 22 settembre 2014)

#### Indicatore di tempestività dei pagamenti

In questa pagina sono consultabili i dati relativi ai tempi di pagamento dell'Amministrazione, così come previsto dall'art. 33 del D.Lgs 14 marzo 2013, n. 33 e successive modifiche ed integrazioni, sugli obblighi di pubblicità, trasparenza e diffusione di informazioni.

Descrizione	Periodo di riferimento	Valore
Indicatore trimestrale di tempestività dei pagamenti *	4° trimestre 2017	-12,26

\* l'indicatore di tempestività dei pagamenti è calcolato come la somma, per ciascuna fattura emessa a titolo corrispettivo di una transazione commerciale, dei giorni effettivi intercorrenti tra la data di scadenza della fattura o richiesta equivalente di pagamento e la data di pagamento ai fornitori moltiplicata per l'importo dovuto, rapportata alla somma degli importi pagati nel periodo di riferimento (ai sensi dell'art.9 del DPCM 22 settembre 2014)

Elenco dei pagamenti effettuati nel 2017 oltre la scadenza prevista						
Tipo	Num. Fatt.	Ragione Sociale	Importo Pagato	Data Scadenza	Data Emissione Mandato	Giorni di ritardo
T	143	Palliotto Viaggi s.n.c.	3.397,75	30/12/2016	01/02/2017	33
F	16-211636	QUI! Group S.p.A.	5.928,00	19/01/2017	01/02/2017	13
F	422041780005749	TELECOM ITALIA S.P.A.	42,55	06/01/2017	01/02/2017	26
F	422041780005760	TELECOM ITALIA S.P.A.	26,94	06/01/2017	01/02/2017	26
F	422041780005777	TELECOM ITALIA S.P.A.	317,94	06/01/2017	01/02/2017	26
F	504/P	LIBRERIA CORTINA	669,80	22/01/2017	01/02/2017	10
F	6264/PA/2016	SOLUZIONE UFFICIO SRL	355,58	21/01/2017	01/02/2017	11
F	6559/PA/2016	SOLUZIONE UFFICIO SRL	12.408,11	30/01/2017	01/02/2017	2
F	7699	C2 Srl	1.211,45	27/01/2017	01/02/2017	5
F	8E01199308	TELECOM ITALIA S.P.A.	8,64	06/01/2017	01/02/2017	26
F	8E01203482	TELECOM ITALIA S.P.A.	161,59	06/01/2017	01/02/2017	26
F	V200056/16	TELCOM TELECOMUNICAZIONI SRL	508,98	27/01/2017	01/02/2017	5
F	10/E/2017	La Polittuto Srl	1.345,17	15/02/2017	01/03/2017	14
F	1189	ITS di VOLPATO LUCA E C.	314,26	09/02/2017	01/03/2017	20
F	1800017561	EBSCO INFORMATION SERVICES SRL	480,86	20/02/2017	01/03/2017	9
F	27/ELE 2016	STORELINK Srl	9.125,60	27/01/2017	01/03/2017	33
F	301780004082	TELECOM ITALIA S.P.A.	326,37	17/02/2017	01/03/2017	12
F	4800220744	ENEL ENERGIA S.P.A.	2.407,78	23/02/2017	01/03/2017	6
F	VY/9116000883	COOPSERVICE SOC. COOP. P.A.	244,51	15/02/2017	01/03/2017	14
F	14/PA/2017	S.I.SE.CO.	3.949,75	31/05/2017	01/06/2017	1
F	25/PA/2017	S.I.SE.CO.	3.949,75	31/05/2017	01/06/2017	1
F	FATTPA 4_17	ELETTRICITA' R.D. S.r.L.	93,71	07/05/2017	01/06/2017	25
F	004801005225	ENEL ENERGIA SpA	141,90	31/07/2017	01/08/2017	1
F	16741/V9	EUROPAM S.P.A.	6.979,37	23/06/2017	01/08/2017	39
F	16742/V9	EUROPAM S.P.A.	1.752,19	23/06/2017	01/08/2017	39
F	375505356056038	SERVIZIO ELETTRICO NAZIONALE SPA	51,30	31/07/2017	01/08/2017	1
F	4800979511	ENEL ENERGIA SpA	286,98	27/07/2017	01/08/2017	5
F	4801005226	ENEL ENERGIA SpA	243,81	31/07/2017	01/08/2017	1
F	4801005227	ENEL ENERGIA SpA	116,46	31/07/2017	01/08/2017	1
F	4801005228	ENEL ENERGIA SpA	122,06	31/07/2017	01/08/2017	1
G	1030000001037	SOCIONEXT Europe GmbH	2.948,00	11/08/2017	01/09/2017	21
G	1171265124	TRANSFER MULTISORT ELEKTRONIK Sp. z.o.o.	25,24	01/08/2017	01/09/2017	31
G	201333	Zeeko Ltd	1.092,52	31/07/2017	01/09/2017	32
G	2838256	Dropbox Ireland	237,60	12/08/2017	01/09/2017	20
G	2933502628	Springer Customer Service Center GmbH	6,64	12/08/2017	01/09/2017	20
G	2933502629	Springer Customer Service Center GmbH	79,19	12/08/2017	01/09/2017	20
G	2933502630	Springer Customer Service Center GmbH	44,13	12/08/2017	01/09/2017	20
G	2933502631	Springer Customer Service Center GmbH	75,13	12/08/2017	01/09/2017	20
G	2933502632	Springer Customer Service Center GmbH	27,22	12/08/2017	01/09/2017	20
G	2933502633	Springer Customer Service Center GmbH	14,33	12/08/2017	01/09/2017	20
G	2933502634	Springer Customer Service Center GmbH	14,24	12/08/2017	01/09/2017	20
G	2933502635	Springer Customer Service Center GmbH	78,34	12/08/2017	01/09/2017	20
G	2933502636	Springer Customer Service Center GmbH	55,98	12/08/2017	01/09/2017	20
G	2933524884	Springer Customer Service Center GmbH	78,34	19/08/2017	01/09/2017	13
G	50387	CRYSTRAN LTD	792,00	09/08/2017	01/09/2017	23
G	8074675	IOP PUBLISHING Ltd	44,07	14/03/2017	01/09/2017	171
G	8077851	IOP PUBLISHING Ltd.	149,51	07/08/2017	01/09/2017	25
G	8080014	IOP PUBLISHING Ltd.	30,00	15/07/2017	01/09/2017	48
G	8080439	IOP PUBLISHING Ltd.	389,18	28/07/2017	01/09/2017	35
G	8080937	IOP PUBLISHING Ltd.	19,71	12/08/2017	01/09/2017	20
G	8080980	IOP PUBLISHING Ltd.	380,50	12/08/2017	01/09/2017	20
G	8081095	IOP PUBLISHING Ltd.	79,77	20/08/2017	01/09/2017	12
G	90845572	EDMUND OPTICS LTD	267,74	22/06/2017	01/09/2017	71
G	90861905	EDMUND OPTICS LTD	11,22	26/07/2017	01/09/2017	37
G	90873898	EDMUND OPTICS LTD	31,21	23/08/2017	01/09/2017	9
G	90877430	EDMUND OPTICS LTD	213,43	23/08/2017	01/09/2017	9
G	E11017052	OXFORD UNIVERSITY PRESS	55,00	05/08/2017	01/09/2017	27
G	RE170035	MAGNICON GmbH	2.954,16	04/08/2017	01/09/2017	28
G	RE170040	MAGNICON GmbH	174,90	04/08/2017	01/09/2017	28
F	1010446380	Kyocera Document Solutions Italia S.p.a.	184,04	30/11/2017	01/12/2017	1
F	1159096	DHL EXPRESS srl	159,99	30/11/2017	01/12/2017	1
F	1199190mhq	DHL EXPRESS srl	117,22	30/11/2017	01/12/2017	1
F	14/E	GEITUR - GESTIONI IMMOBILIARI TURISTICHE srl	600,00	23/11/2017	01/12/2017	8
F	98	MANCINI CATERING SRL	792,00	26/11/2017	01/12/2017	5
F	137	CIVIS SPA	431,88	31/01/2017	02/02/2017	2
G	8071820	IOP PUBLISHING Ltd.	187,71	30/01/2017	02/02/2017	3
F	1/pa	MAURIZIO FABBRI	1.830,00	26/04/2017	02/05/2017	6
F	012-2017PA	Novaria Tecnologie s.r.l.	4.112,01	31/07/2017	02/08/2017	2
F	19/17P	MPF SpA	600,01	31/07/2017	02/08/2017	2
F	2	SGARAVATTO GIOVANNI	622,20	01/07/2017	02/08/2017	32
F	20/17P	MPF SpA	263,07	31/07/2017	02/08/2017	2
F	3073148202	VWR International PBI srl	98,81	31/07/2017	02/08/2017	2
F	3E	Riva Trasporti e Logistica S.r.l.	670,40	31/07/2017	02/08/2017	2

F	4/P	Servizi distributivi srl	465,42	31/07/2017	02/08/2017	2
F	483/17_PA	DB ELECTRONIC INSTRUMENTS S.r.l.	683,20	31/07/2017	02/08/2017	2
F	6	ZAOT S.R.L.	2.562,00	31/07/2017	02/08/2017	2
F	669571MHQ	DHL EXPRESS (ITALY) S.R.L.	65,34	31/07/2017	02/08/2017	2
F	71576	Stylgrafix Italiana spa	585,32	31/07/2017	02/08/2017	2
F	03	Azienda Agricola Le Roverelle di Fabio Parovel	10,75	21/10/2016	02/10/2017	346
F	161151871	SOENERGY Srl	0,69	20/11/2016	02/10/2017	316
F	161180480	SOENERGY Srl	6,64	22/12/2016	02/10/2017	284
F	161191590	SOENERGY Srl	11,55	15/01/2017	02/10/2017	260
F	171003848	SOENERGY Srl	15,74	18/02/2017	02/10/2017	226
F	171022241	SOENERGY Srl	24,46	25/03/2017	02/10/2017	191
F	171043074	SOENERGY Srl	1,28	05/04/2017	02/10/2017	180
F	171051424	SOENERGY Srl	16,46	16/04/2017	02/10/2017	169
F	171065579	SOENERGY Srl	16,49	10/05/2017	02/10/2017	145
F	171098874	SOENERGY Srl	1,95	17/06/2017	02/10/2017	107
F	171115757	SOENERGY Srl	0,55	20/07/2017	02/10/2017	74
F	5011	C2 Srl	2.470,51	01/10/2017	02/10/2017	1
F	573A	GIANNONE COMPUTERS SAS	2.196,00	01/10/2017	02/10/2017	1
F	FEPa-106	Università degli Studi di Firenze Dip. Ingegneria dell'Informaz	14.000,00	22/09/2017	02/10/2017	10
F	8281112246	SIGMA-ALDRICH S.R.L.	321,84	29/01/2017	03/02/2017	5
F	000013/PA	Mano Amica Società Cooperativa Sociale	120,52	28/02/2017	03/03/2017	3
F	01/PA	SNJ MEDIA STUDIO SRL	4.392,00	02/03/2017	03/03/2017	1
F	118/PA	C&C CONSULTING SRL	2.000,80	28/02/2017	03/03/2017	3
F	19/PA	S.R. PUBBLICITA' di Strazzabosco G. & C. s.n.c.	400,16	28/11/2016	03/03/2017	95
F	2/PA	UTENSILERIA TEODOSIO S.N.C.	246,26	16/02/2017	03/03/2017	15
F	296/PA/2017	SOLUZIONE UFFICIO SRL	822,40	20/02/2017	03/03/2017	11
F	381/2016	ROENET	2.009,22	29/01/2017	03/03/2017	33
F	42/P	LIBRERIA CORTINA	121,55	16/02/2017	03/03/2017	15
F	5/PA	UTENSILERIA TEODOSIO S.N.C.	1.231,81	25/02/2017	03/03/2017	6
F	FATTPA 2-16	EDAWAY SRL	2.699,99	21/01/2017	03/03/2017	41
F	FATTPA 5_16	BRUMAT SAS	1.769,00	10/02/2017	03/03/2017	21
F	FE105-2016	ELETTROMECCANICA 2C DI COSIGNANI E GIROLAMI S	295,24	30/01/2017	03/03/2017	32
T	1	Palliotto Viaggi s.n.c.	10.710,05	12/02/2017	03/04/2017	50
T	12	Palliotto Viaggi s.n.c.	663,65	28/03/2017	03/04/2017	6
T	14	Palliotto Viaggi s.n.c.	1.133,04	28/03/2017	03/04/2017	6
T	15	Palliotto Viaggi s.n.c.	1.391,56	28/03/2017	03/04/2017	6
R	1106210711	GO DADDY	11,21	19/04/2017	03/05/2017	14
F	2/PA	SECLAN S.R.L.	322,08	17/02/2017	03/05/2017	75
F	20/PA	SECLAN S.R.L.	109,80	17/02/2017	03/05/2017	75
F	301780023823	TELECOM ITALIA S.P.A.	-1,83	09/04/2017	03/05/2017	24
F	13/PA	CONVITTO DELLA CALZA	3.663,66	15/06/2017	03/07/2017	18
F	14/PA	CONVITTO DELLA CALZA	5.865,75	13/06/2017	03/07/2017	20
F	000828/PA	Mano Amica Società Cooperativa Sociale	228,34	30/09/2017	03/10/2017	3
F	1175/P	PIXARTPRINTING S.R.L.	219,60	24/08/2017	03/10/2017	40
F	1176/P	PIXARTPRINTING S.R.L.	132,98	24/08/2017	03/10/2017	40
F	1177/P	PIXARTPRINTING S.R.L.	158,60	24/08/2017	03/10/2017	40
F	1213/PA	UMANA S.P.A.	2.932,90	30/09/2017	03/10/2017	3
F	17336388	LEASE PLAN ITALIA S.p.A.	416,63	02/10/2017	03/10/2017	1
F	04/39	GE.VEN.IT. s.r.l.	4.301,21	22/10/2017	03/11/2017	12
F	7017295533	RS COMPONENTS Srl	3.643,53	14/10/2017	03/11/2017	20
F	7017298666	RS COMPONENTS Srl	37,82	16/10/2017	03/11/2017	18
F	7017302919	RS COMPONENTS Srl	158,60	20/10/2017	03/11/2017	14
F	7017314814	RS COMPONENTS Srl	24,40	30/10/2017	03/11/2017	4
F	FatPAM 255	Villa C. Kraft srl - Classic Hotel	167,00	26/10/2017	03/11/2017	8
F	102	ISTITUTO NAZIONALE PREVIDENZA SOCIALE - INPS Se	77,90	08/03/2017	04/04/2017	27
F	16FA001069	COORD 3 S.R.L.	4.270,00	17/03/2017	04/04/2017	18
F	318	ISTITUTO NAZIONALE PREVIDENZA SOCIALE -INPS SE	52,40	08/03/2017	04/04/2017	27
F	100	INPS Direzione Provinciale di Ferrara	73,70	27/01/2017	04/05/2017	97
F	382/PA	UMANA S.P.A.	1.698,64	30/04/2017	04/05/2017	4
F	V3/2	SARCE Spa	3.050,00	30/04/2017	04/05/2017	4
F	000014-2017-PA	Zenzero Società Cooperativa R.L.	279,99	31/07/2017	04/09/2017	35
R	051785	MARY ANN LIEBERT, Inc	177,17	28/07/2017	04/09/2017	38
R	1823825	JHON WILEY & SONS INC	197,36	18/08/2017	04/09/2017	17
F	2027	SER DATA SRL	488,00	03/09/2017	04/09/2017	1
F	284/2017	CG Soluzioni Informatiche S.r.l.	3.705,75	02/09/2017	04/09/2017	2
F	3/11	CECCHINI TOP ASSISTANCE SRL	573,40	31/08/2017	04/09/2017	4
F	373/F/17	MARINI PANDOLFI S.P.A. gruppo COMET	237,86	03/09/2017	04/09/2017	1
F	374/F/17	MARINI PANDOLFI S.P.A. gruppo COMET	114,93	03/09/2017	04/09/2017	1
F	4/8	GESTIONE SILO S.R.L.	468,31	06/08/2017	04/09/2017	29
R	4624014	JOHN WILEY & SONS INC.	102,56	16/08/2017	04/09/2017	19
R	5002924	JOHN WILEY & SONS INC.	252,46	03/08/2017	04/09/2017	32
R	5165250	JOHN WILEY & SONS INC.	95,38	30/08/2017	04/09/2017	5
F	659270MHQ	DHL EXPRESS srl	40,81	31/08/2017	04/09/2017	4
R	9357674	JOHN WILEY & SONS INC.	97,79	03/08/2017	04/09/2017	32
R	9357692	JOHN WILEY & SONS INC.	97,79	03/08/2017	04/09/2017	32
R	9357707	JOHN WILEY & SONS INC.	122,23	03/08/2017	04/09/2017	32
R	9357708	JOHN WILEY & SONS INC.	97,79	03/08/2017	04/09/2017	32

R	MD-0626014	NO MAGIC INC.	629,20	27/07/2017	04/09/2017	39
F	000006-2017-PA	River Press Group s.r.l.	5.952,38	17/08/2017	04/10/2017	48
F	0001363	Regent International srl	448,24	30/06/2017	04/10/2017	96
F	0001364	Regent International srl	338,00	30/06/2017	04/10/2017	96
F	0001365	Regent International srl	494,75	30/06/2017	04/10/2017	96
F	0001366	Regent International srl	1.356,51	30/06/2017	04/10/2017	96
F	0001368	Regent International srl	14,64	30/06/2017	04/10/2017	96
F	0001369	Regent International srl	3,66	30/06/2017	04/10/2017	96
F	0001370	Regent International srl	3,66	30/06/2017	04/10/2017	96
F	0001371	Regent International srl	13,32	30/06/2017	04/10/2017	96
F	0001639	Regent International srl	156,80	22/07/2017	04/10/2017	74
F	0001640	Regent International srl	118,00	22/07/2017	04/10/2017	74
F	0001641	Regent International srl	297,76	22/07/2017	04/10/2017	74
F	0001642	Regent International srl	3,00	22/07/2017	04/10/2017	74
F	0001643	Regent International srl	6.532,43	22/07/2017	04/10/2017	74
F	0001644	Regent International srl	28,98	02/08/2017	04/10/2017	63
F	0001645	Regent International srl	91,00	22/06/2017	04/10/2017	104
F	0001646	Regent International srl	9,00	22/07/2017	04/10/2017	74
F	0001647	Regent International srl	17.832,95	22/07/2017	04/10/2017	74
F	0001648	Regent International srl	116,16	02/08/2017	04/10/2017	63
F	000768FS	Blitz Antincendio srl	114,99	30/09/2017	04/10/2017	4
R	11294170	A.C.M. - Association for Computing Machinery	36,74	08/09/2017	04/10/2017	26
F	1394	Multiservice s.r.l.	3.927,74	02/10/2017	04/12/2017	63
F	1564	Multiservice s.r.l.	3.927,74	02/12/2017	04/12/2017	2
F	540/5/2017	ARCADIA TECNOLOGIE SRL	1.057,17	09/11/2017	04/12/2017	25
F	152-2017	Madatec srl	3.437,96	01/07/2017	05/07/2017	4
F	74	SARE SUD Srl	11.214,04	04/07/2017	05/07/2017	1
F	0000229PS	FABBI IMOLA SRL	1.779,98	04/09/2017	05/09/2017	1
F	00003/2017	VENETA IMPIANTI	2.307,02	31/08/2017	05/09/2017	5
F	000751/PA	Mano Amica Società Cooperativa Sociale	190,99	31/08/2017	05/09/2017	5
F	00710742	IGUZZINI ILLUMINAZIONE SPA	3.967,05	31/08/2017	05/09/2017	5
T	09/17	ASSOCIAZIONE LA TORLONGA	2.350,00	12/07/2017	05/09/2017	55
F	1037/PA	UMANA S.P.A.	3.504,96	31/08/2017	05/09/2017	5
F	1179/P	PIXARTPRINTING S.R.L.	343,67	25/08/2017	05/09/2017	11
F	12_17	Tomelleri srl	2.100,00	31/08/2017	05/09/2017	5
F	1920001308	AIR LIQUIDE ITALIA SERVICE SRL	183,00	31/08/2017	05/09/2017	5
F	36	OFFICART srl	729,07	31/08/2017	05/09/2017	5
F	4579	C2 Srl	2.302,85	04/09/2017	05/09/2017	1
F	491/PA	COOPERATIVA SOLIDARIETA' SOC. COOP.A R.L	3.379,10	31/08/2017	05/09/2017	5
F	662	MA.PO SRL UNIPERSONALE	1.122,81	05/08/2017	05/09/2017	31
F	7017200609	RS COMPONENTS Srl	578,87	29/08/2017	05/09/2017	7
F	73/3	BELLETTI S.R.L.	475,80	03/09/2017	05/09/2017	2
F	74E/17	ALTOPIANO 7 C Società Coop. Sociale	1.617,72	31/08/2017	05/09/2017	5
F	77/3	BELLETTI S.R.L.	946,72	03/09/2017	05/09/2017	2
F	80	AFJ INSTRUMENTS	817,40	03/09/2017	05/09/2017	2
F	I7293272	ITALIANA PETROLI SPA	114,40	31/08/2017	05/09/2017	5
F	VP/0008361	CORPORATE EXPRESS s.r.l.	1.544,28	04/09/2017	05/09/2017	1
F	171901855051	Estra Energie Srl	43,40	25/09/2017	05/10/2017	10
T	109	Palliotto Viaggi s.n.c.	485,68	30/11/2017	05/12/2017	5
T	110	Palliotto Viaggi s.n.c.	352,70	30/11/2017	05/12/2017	5
T	111	Palliotto Viaggi s.n.c.	630,70	30/11/2017	05/12/2017	5
T	116	Palliotto Viaggi s.n.c.	200,58	30/11/2017	05/12/2017	5
T	117	Palliotto Viaggi s.n.c.	2.131,80	30/11/2017	05/12/2017	5
F	1702327	CAAST SEALING SOLUTIONS SRL	2.171,36	05/11/2017	05/12/2017	30
F	330/A	CO.IN.FO.CONSORZIO INTERUNIVERS.S.FORMAZ	1.500,00	03/08/2017	05/12/2017	124
F	397/A	CO.IN.FO.CONSORZIO INTERUNIVERS.S.FORMAZ	300,00	02/12/2017	05/12/2017	3
G	8071299	IOP PUBLISHING Ltd	186,50	30/01/2017	06/02/2017	7
F	3/PA	PROCOTEC DISTRIBUZIONE E SERVIZI DI MARIO PETR	347,70	06/08/2016	06/03/2017	212
F	7X00933998	TELECOM ITALIA S.P.A.	139,23	03/03/2017	06/03/2017	3
F	142	Multiservice s.r.l.	3.927,74	10/03/2017	06/04/2017	27
F	16/E	PARODI PAOLO	8.758,70	22/03/2017	06/04/2017	15
F	302	Multiservice s.r.l.	3.927,74	30/03/2017	06/04/2017	7
F	V0-20943	DAY RISTOSERVICE S.p.A.	24.128,00	22/03/2017	06/04/2017	15
F	00304/2017/V21	REKORDATA Srl	62,95	03/06/2017	06/06/2017	3
F	00317/2017/V21	REKORDATA Srl	57,22	03/06/2017	06/06/2017	3
F	30/EL	TEST SRL	1.653,95	04/06/2017	06/06/2017	2
F	0001023	Regent International srl	4.245,04	30/05/2017	06/07/2017	37
F	0001024	Regent International srl	604,36	30/05/2017	06/07/2017	37
F	0001025	Regent International srl	47,94	30/05/2017	06/07/2017	37
F	0001026	Regent International srl	3,00	30/05/2017	06/07/2017	37
F	1193	SEDIIN S.p.A.	819,11	20/05/2017	06/07/2017	47
F	60	MANCINI CATERING SRL	250,25	05/05/2017	06/07/2017	62
F	7400073031	GEMEAZ ELIOR S.p.A.	104,53	12/06/2017	06/07/2017	24
F	1	ELEVATORI AREG SRL	24,40	05/04/2017	06/09/2017	154
F	1100060109	AIR LIQUIDE ITALIA SERVICE SRL	183,00	10/08/2017	06/09/2017	27
F	1137014315	Olivetti S.p.A.	228,14	04/08/2017	06/09/2017	33
F	279	CCG SRL	256,20	03/05/2017	06/09/2017	126



F	63 A	CCG SRL	109,80	19/08/2017	06/09/2017	18
F	780	Multiservice s.r.l.	67,10	30/07/2017	06/09/2017	38
F	fattpa 15_17	Servizi Informatici s.r.l.	31,72	04/05/2017	06/09/2017	125
F	PA6	UMAS TECHNOLOGY SRL	834,48	05/08/2017	06/09/2017	32
F	PJ00086914	Kuwait Petroleum Italia S.p.A.	100,18	03/08/2017	06/09/2017	34
F	139/2017	ROENET S.R.L.	6.266,07	08/09/2017	06/10/2017	28
F	2800012138	FASTWEB SPA	0,04	30/09/2016	06/10/2017	371
F	33/PA	FERRIDEA COLOR SRL	741,39	02/09/2017	06/10/2017	34
F	4431/V	REPSOL ITALIA S.p.A.	9.911,00	22/02/2016	06/10/2017	592
F	041/17/pa	Artigiana Romana Impianti di Tiberti Palmiro	3.733,82	01/11/2017	06/12/2017	35
F	2017E000010156	WIND TRE SPA	4,26	24/11/2017	06/12/2017	12
F	2200015478	EBSCO INFORMATION SERVICES SRL	17.748,41	05/08/2017	06/12/2017	123
N	2200015747	EBSCO INFORMATION SERVICES SRL	-18.458,35	05/08/2017	06/12/2017	123
N	2200015749	EBSCO INFORMATION SERVICES SRL	-679,95	05/08/2017	06/12/2017	123
F	2200015751	EBSCO INFORMATION SERVICES SRL	653,80	05/08/2017	06/12/2017	123
N	2200015752	EBSCO INFORMATION SERVICES SRL	-679,95	05/08/2017	06/12/2017	123
F	2200015753	EBSCO INFORMATION SERVICES SRL	653,80	05/08/2017	06/12/2017	123
F	42167	MEDIA DIRECT S.R.L.	619,72	25/11/2017	06/12/2017	11
N	692017100500260	TIM S.P.A.	-0,32	20/11/2017	06/12/2017	16
F	8892/PA/2017	SOLUZIONE UFFICIO SRL	690,72	29/11/2017	06/12/2017	7
F	97/PA/2017	S.I.SE.CO.	3.949,75	30/11/2017	06/12/2017	6
F	dip00394-0018/2	Univ. degli Studi di Roma Tor Vergata Dipart. di Biomed. e p	29.280,00	16/06/2017	06/12/2017	173
F	FATTPA 2_17	Officina Metalmeccanica Caminiti s.n.c. di G. e A.	305,00	02/12/2017	06/12/2017	4
F	fattpa 43_17	Flaminia Garden S.r.l.	2.077,86	02/09/2017	06/12/2017	95
F	FATTPA 58_17	Flaminia Garden S.r.l.	3.406,31	05/11/2017	06/12/2017	31
F	FATTPA 67-17	Flaminia Garden S.r.l.	1.703,16	19/11/2017	06/12/2017	17
N	FATTPA-66-17	Flaminia Garden S.r.l.	-2.077,86	19/11/2017	06/12/2017	17
F	T117	Istituto di Vigilanza ARGO s.r.l.	7.889,28	30/09/2017	06/12/2017	67
F	t118	Istituto di Vigilanza ARGO s.r.l.	5.845,83	27/10/2017	06/12/2017	40
F	035/16/PA	Artigiana Romana Impianti di Tiberti Palmiro	1.144,48	19/01/2017	07/02/2017	19
F	037/16/PA	Artigiana Romana Impianti di Tiberti Palmiro	2.444,47	19/01/2017	07/02/2017	19
F	1800017562	EBSCO INFORMATION SERVICES SRL	739,98	26/01/2017	07/02/2017	12
F	01416508	TNT GLOBAL EXPRESS SPA	32,49	10/02/2017	07/03/2017	25
F	17VPA000553	BNL POSITIVITY SRL	3,30	02/03/2017	07/03/2017	5
G	4000914	tau-tec GmbH	382,50	10/02/2017	07/03/2017	25
F	85006673	TNT GLOBAL EXPRESS SPA	53,72	03/03/2017	07/03/2017	4
F	85401106	TNT GLOBAL EXPRESS SPA	30,44	10/02/2017	07/03/2017	25
F	97/17_PA	DB ELECTRONIC INSTRUMENTS S.r.l.	10.675,00	06/03/2017	07/03/2017	1
F	05	CINQUANTACINQUE Coop. Sociale	22,54	01/04/2017	07/04/2017	6
G	10085079	Aquatuning GmbH	57,25	11/03/2017	07/04/2017	27
G	10535	MT MECHATRONICS GmbH (MT Aerospace)	1.564,44	09/03/2017	07/04/2017	29
G	10536	MT MECHATRONICS GmbH (MT Aerospace)	997,63	09/03/2017	07/04/2017	29
G	10537	MT MECHATRONICS GmbH (MT Aerospace)	11.440,00	09/03/2017	07/04/2017	29
G	1171040075	TRANSFER MULTISORT ELEKTRONIK Sp. z.o.o.	1,03	03/03/2017	07/04/2017	35
G	1171044851	TRANSFER MULTISORT ELEKTRONIK Sp. z.o.o.	41,95	07/03/2017	07/04/2017	31
F	1200000035	VITROCISSET S.p.A.	300.000,00	28/03/2017	07/04/2017	10
F	1200000036	VITROCISSET S.p.A.	50.790,74	28/03/2017	07/04/2017	10
G	2016394	TICRA	2.695,00	05/03/2017	07/04/2017	33
G	40119763	VACOM VAKUUM KOMPONENTEN & MESSTECHNIK GM	127,38	15/03/2017	07/04/2017	23
G	4012159	Wind River SARL	5.896,00	19/03/2017	07/04/2017	19
G	56631782	Digi-Key Electronics	11,73	17/03/2017	07/04/2017	21
F	65	RECORD IMPIANTI SRL	495,32	02/04/2017	07/04/2017	5
G	70101	ASTRO ELECTRONIC	1.162,15	17/03/2017	07/04/2017	21
G	8073047	IOP PUBLISHING Ltd.	52,48	10/03/2017	07/04/2017	28
G	8074441	IOP PUBLISHING Ltd.	203,22	31/03/2017	07/04/2017	7
G	8074492	IOP PUBLISHING Ltd	116,12	19/03/2017	07/04/2017	19
G	90744207	EDMUND OPTICS LTD	461,45	23/12/2016	07/04/2017	105
G	90758926	EDMUND OPTICS LTD	72,27	19/01/2017	07/04/2017	78
G	A12875	Proto Labs	243,90	07/02/2017	07/04/2017	59
G	C10681780	OXFORD UNIVERSITY PRESS Library Sales Department	2.954,44	17/03/2017	07/04/2017	21
G	FA071780	EDP SCIENCES	110,00	22/03/2017	07/04/2017	16
G	ZEUVIN001823	Zemax Europe Ltd	740,48	27/11/2016	07/04/2017	131
F	886	PROIETTI TECH DI A. PROIETTI	701,50	01/06/2017	07/06/2017	6
F	2017/6583	CELDES S.R.L.	162,62	18/06/2017	07/07/2017	19
F	85146963	TNT GLOBAL EXPRESS SPA	12,38	06/07/2017	07/07/2017	1
F	201730010220	LEASYS S.p.A.	407,24	04/09/2017	07/09/2017	3
F	234/F1	GICO SYSTEMS SRL	231,80	06/09/2017	07/09/2017	1
F	4/PA	EFFEPI CLIMA S.R.L.	703,94	03/09/2017	07/09/2017	4
F	15/5/2017	FIRECOM AUTOMOTIVE SRL	5.650,43	10/07/2017	07/11/2017	120
F	3 PA	CO.GE.S S.R.L.	1.071,16	30/10/2017	07/11/2017	8
F	422041780004660	TIM S.P.A.	26,52	05/11/2017	07/11/2017	2
F	422041780004700	TIM S.P.A.	366,59	05/11/2017	07/11/2017	2
F	422041780004715	TIM S.P.A.	42,55	05/11/2017	07/11/2017	2
F	8E00938539	TIM S.P.A.	159,37	05/11/2017	07/11/2017	2
F	8E00941997	TIM S.P.A.	37,31	05/11/2017	07/11/2017	2
G	AKD73658312400	CLEVERBRIDGE AG	40,98	16/10/2017	07/11/2017	22
F	1216015194	Istituto Poligrafico e Zecca dello Stato S.p.A.	903,99	01/11/2017	07/12/2017	36

F	1255/PA	PubbliGare Management srl	3.111,00	29/11/2017	07/12/2017	8
F	6797/PA/2017	SOLUZIONE UFFICIO SRL	255,13	27/11/2017	07/12/2017	10
F	743	CCG SRL	5.383,25	30/09/2017	07/12/2017	68
F	892	CCG SRL	1.428,39	23/11/2017	07/12/2017	14
F	000002/17P	MPF SpA	208,62	28/02/2017	08/03/2017	8
F	000003/17P	MPF SpA	208,62	28/02/2017	08/03/2017	8
F	004800072206	ENEL ENERGIA S.P.A.	9.227,53	20/02/2017	08/03/2017	16
F	004800133817	ENEL ENERGIA S.P.A.	0,00	18/02/2017	08/03/2017	18
F	0065/6	NETCOM srl	615,52	28/02/2017	08/03/2017	8
F	04-S	SARA GIARDINI SNC di Sara Andrea e Marco	3.416,00	02/03/2017	08/03/2017	6
F	1 PA	EIE GROUP S.R.L.	1.091,53	20/02/2017	08/03/2017	16
F	20170032	PHYSIK INSTRUMENTE (PI) SRL	1.899,54	24/02/2017	08/03/2017	12
F	22/P	AUTOCRIPPA S.R.L.	148,66	07/03/2017	08/03/2017	1
F	27/P	AUTOCRIPPA S.R.L.	312,32	07/03/2017	08/03/2017	1
F	3/84	Cartaria Val.dy s.r.l.	199,99	02/03/2017	08/03/2017	6
F	329	GI.ZETA SRL	73,20	28/02/2017	08/03/2017	8
F	4/E	Associazione Culturale Teatro Impossibile	552,20	01/03/2017	08/03/2017	7
F	814/PA	C&C Consulting S.r.l.	2.298,48	27/02/2017	08/03/2017	9
F	FATTPA 49_17	UNITED PARCEL SERVICE ITALIA S.R.L.	15,85	26/02/2017	08/03/2017	10
F	S17FV0344	DOCLINE S.r.l.	24,99	28/02/2017	08/03/2017	8
F	V1/0000784	CNS Consorzio Nazionale Servizi Societa Cooperativa	357,56	02/03/2017	08/03/2017	6
F	V1/0000785	CNS Consorzio Nazionale Servizi Societa Cooperativa	61,39	02/03/2017	08/03/2017	6
F	V1/0000786	CNS Consorzio Nazionale Servizi Societa Cooperativa	1.123,99	02/03/2017	08/03/2017	6
F	V1/0000787	CNS Consorzio Nazionale Servizi Societa Cooperativa	7.440,76	02/03/2017	08/03/2017	6
F	V1/0000788	CNS Consorzio Nazionale Servizi Societa Cooperativa	338,75	02/03/2017	08/03/2017	6
F	V3-260	CASA EDITRICE LIBRARIA ULRICO HOEPLI SPA	724,23	13/02/2017	08/03/2017	23
F	1402601817	DELL S.P.A.	1.738,50	03/05/2017	08/05/2017	5
R	49103	AERO CONSULTANTS AG	338,10	05/05/2017	08/05/2017	3
F	7330062726	DISTRELEC ITALIA Srl	316,77	24/04/2017	08/05/2017	14
F	PA1	IMPIANTI TERMOIDRAULICI PESCANTE S.R.L.	549,92	07/05/2017	08/05/2017	1
F	171900793169	Estra Energie Srl	1.025,31	26/05/2017	08/06/2017	13
F	171900793171	Estra Energie Srl	137,95	26/05/2017	08/06/2017	13
F	171900793172	Estra Energie Srl	137,95	26/05/2017	08/06/2017	13
F	765	Multiservice s.r.l.	3.927,74	01/06/2017	08/06/2017	7
F	FATTPA 20-17	Flaminia Garden S.r.l.	1.703,16	03/05/2017	08/06/2017	36
F	324/A	CO.IN.FO.CONSORZIO INTERUNIVERS.S.FORMAZ	150,00	30/07/2017	08/08/2017	9
F	72/PA	PROGETTI D'UFFICIO SRL	12.897,84	06/08/2017	08/08/2017	2
F	I7241262	ITALIANA PETROLI SPA	50,03	07/08/2017	08/08/2017	1
F	I7247411	ITALIANA PETROLI SPA	60,00	07/08/2017	08/08/2017	1
F	I7248634	ITALIANA PETROLI SPA	80,00	07/08/2017	08/08/2017	1
F	000014/17P	MPF SpA	208,62	28/05/2017	08/09/2017	103
F	000023/17P	MPF SpA	208,62	31/08/2017	08/09/2017	8
F	000024/17P	MPF SpA	208,62	31/08/2017	08/09/2017	8
F	004801095218	ENEL GAS SPA	50,91	28/08/2017	08/09/2017	11
F	004801095219	ENEL GAS SPA	46,34	28/08/2017	08/09/2017	11
F	004801095220	ENEL GAS SPA	14,50	28/08/2017	08/09/2017	11
F	1121/PA	Centro Uffici SRL	1.373,60	31/08/2017	08/09/2017	8
F	1-2017PA	CORMORANO S.R.L.	1.125,00	26/08/2017	08/09/2017	13
F	1402627346	DELL S.P.A.	5.514,40	03/09/2017	08/09/2017	5
G	14391	AEROTECH LTD	10.625,00	03/09/2017	08/09/2017	5
F	15/E	COOPERATIVA SOCIALE PADRE DANIELE BADIALI ONL	3.733,20	27/08/2017	08/09/2017	12
F	207/2017	Il Monello Catering & Banqueting	1.064,80	24/08/2017	08/09/2017	15
F	262	F.LLI STUCCHI di FLORIS E IGOR S.N.C.	1.586,00	31/08/2017	08/09/2017	8
F	35/PA/2017	S.I.SE.CO.	3.949,75	30/07/2017	08/09/2017	40
F	435/FPA	R-STORE SPA	1.556,72	31/08/2017	08/09/2017	8
F	455/EL	ABC.IT S.r.l.	2.450,98	31/08/2017	08/09/2017	8
F	47/PA/20147	S.I.SE.CO.	3.949,75	10/08/2017	08/09/2017	29
F	564/17 PA	DB ELECTRONIC INSTRUMENTS S.r.l.	4.636,00	18/08/2017	08/09/2017	21
F	58/PA/2017	S.I.SE.CO.	3.949,75	31/08/2017	08/09/2017	8
F	59/PA/2017	S.I.SE.CO.	549,00	31/08/2017	08/09/2017	8
F	590/17 PA	DB ELECTRONIC INSTRUMENTS S.r.l.	317,20	24/08/2017	08/09/2017	15
F	599	LARIO IMPIANTI S.R.L.	750,30	31/08/2017	08/09/2017	8
T	61	Palliotto Viaggi s.n.c.	574,42	30/07/2017	08/09/2017	40
T	65	Palliotto Viaggi s.n.c.	513,28	30/07/2017	08/09/2017	40
T	67	Palliotto Viaggi s.n.c.	580,61	30/07/2017	08/09/2017	40
T	68	Palliotto Viaggi s.n.c.	220,17	30/07/2017	08/09/2017	40
T	69	Palliotto Viaggi s.n.c.	641,25	30/07/2017	08/09/2017	40
T	81	Palliotto Viaggi s.n.c.	320,23	31/08/2017	08/09/2017	8
F	PA5	OPEN CARE S.P.A.	14.884,00	27/07/2017	08/09/2017	43
F	S0000006	ZAOT S.R.L.	610,00	31/08/2017	08/09/2017	8
F	000010-2017-FE	Cabboi Autotrasporti Francesco	854,00	06/11/2017	08/11/2017	2
F	10003673	ALHOF di A. Hofmann Spa	1.464,00	05/11/2017	08/11/2017	3
G	1171410099	TRANSFER MULTISORT ELEKTRONIK Sp. z.o.o.	50,85	01/11/2017	08/11/2017	7
F	31	SPIN ELECTRONICS srl	3.808,84	11/10/2017	08/11/2017	28
F	5/E	Riva Trasporti e Logistica S.r.l.	280,00	05/11/2017	08/11/2017	3
F	9501719219	HOFFMANN ITALIA SPA	1.012,60	06/11/2017	08/11/2017	2
F	11287E	ROMEO GESTIONI S.P.A. (IN RTI)	1.237,09	30/01/2017	09/02/2017	10

F	11292E	ROMEO GESTIONI S.P.A. (IN RTI)	385,83	30/01/2017	09/02/2017	10
F	11295E	ROMEO GESTIONI S.P.A. (IN RTI)	5.009,52	30/01/2017	09/02/2017	10
F	11297E	ROMEO GESTIONI S.P.A. (IN RTI)	16,53	30/01/2017	09/02/2017	10
F	PJ00065465	Kuwait Petroleum Italia S.p.A.	47,00	04/02/2017	09/02/2017	5
F	000155FP	Blitz Antincendio srl	114,99	28/02/2017	09/03/2017	9
G	002975	SHELYAK INSTRUMENTS SARL	202,12	22/02/2017	09/03/2017	15
G	002989	SHELYAK INSTRUMENTS SARL	202,12	22/02/2017	09/03/2017	15
G	003027	SHELYAK INSTRUMENTS SARL	2.038,76	02/03/2017	09/03/2017	7
F	0647	National Instruments Italy srl	21.960,00	02/03/2017	09/03/2017	7
G	10531	MT MECHATRONICS GmbH (MT Aerospace)	10.945,00	09/02/2017	09/03/2017	28
G	4000914	tau-tec GmbH	84,15	10/02/2017	09/03/2017	27
G	55461432	Digi-Key Electronics	81,38	23/02/2017	09/03/2017	14
G	55847014	Digi-Key Electronics	12,55	16/02/2017	09/03/2017	21
G	8067173	IOP PUBLISHING Ltd.	208,90	28/02/2017	09/03/2017	9
G	8070045	IOP PUBLISHING Ltd.	183,65	13/02/2017	09/03/2017	24
G	8071820	IOP PUBLISHING Ltd.	41,66	30/01/2017	09/03/2017	38
G	8072690	IOP PUBLISHING Ltd	362,41	17/02/2017	09/03/2017	20
G	8116028005	DELL FINANCIAL SERVICES	33,56	01/02/2017	09/03/2017	36
G	8116029712	DELL FINANCIAL SERVICES	33,56	01/03/2017	09/03/2017	8
F	27/L	PRAXI INTELLECTUAL PROPERTY SPA	8.217,19	30/04/2017	09/05/2017	9
F	28/L	PRAXI INTELLECTUAL PROPERTY SPA	5.856,00	30/04/2017	09/05/2017	9
F	29/L	PRAXI INTELLECTUAL PROPERTY SPA	2.526,13	30/04/2017	09/05/2017	9
F	31/L	PRAXI INTELLECTUAL PROPERTY SPA	1.415,20	30/04/2017	09/05/2017	9
F	4/17003	EXEL SRL	658,80	30/04/2017	09/05/2017	9
F	682017040500075	TELECOM ITALIA S.P.A.	36,31	08/05/2017	09/05/2017	1
F	12/PA	ELETTRICA SRL	5.734,00	10/05/2017	09/06/2017	30
F	60155	L'eco della stampa S.p.A.	3.904,00	31/05/2017	09/06/2017	9
F	7017098146	RS COMPONENTS Srl	14,44	22/04/2017	09/06/2017	48
G	8080061	IOP PUBLISHING Ltd.	4,57	19/07/2017	09/08/2017	21
G	8080231	IOP PUBLISHING Ltd.	2,25	23/07/2017	09/08/2017	17
F	P3	AURIGA S.p.A.	511,18	20/07/2017	09/08/2017	20
F	P5	AURIGA S.p.A.	85,40	05/08/2017	09/08/2017	4
F	14/PA	Lion's Computers S.r.l.	214,72	08/10/2017	09/10/2017	1
G	161584	MARTIN'S BRUSSELS EU	338,66	08/10/2017	09/10/2017	1
F	65 PA	Enginsoft spa	5.508,30	08/10/2017	09/10/2017	1
F	17VPA004075	BNL POSITIVITY SRL	18,30	03/11/2017	09/11/2017	6
F	7017316155	RS COMPONENTS Srl	3.410,75	02/11/2017	09/11/2017	7
F	7017316156	RS COMPONENTS Srl	0,98	02/11/2017	09/11/2017	7
F	7017321990	RS COMPONENTS Srl	253,96	04/11/2017	09/11/2017	5
F	7017322518	RS COMPONENTS Srl	0,40	05/11/2017	09/11/2017	4
T	94	Palliotto Viaggi s.n.c.	574,40	30/10/2017	09/11/2017	10
T	95	Palliotto Viaggi s.n.c.	476,42	30/10/2017	09/11/2017	10
T	96	Palliotto Viaggi s.n.c.	263,21	30/10/2017	09/11/2017	10
T	97	Palliotto Viaggi s.n.c.	326,52	30/10/2017	09/11/2017	10
T	121	Palliotto Viaggi s.n.c.	276,00	30/12/2016	10/02/2017	42
F	122//PA/2016	S.I.SE.CO.	3.843,00	31/01/2017	10/02/2017	10
T	131	Palliotto Viaggi s.n.c.	335,40	30/12/2016	10/02/2017	42
T	138	Palliotto Viaggi s.n.c.	322,44	30/12/2016	10/02/2017	42
F	1402580329	DELL S.P.A.	933,30	01/02/2017	10/02/2017	9
F	17VPA000104	BNL POSITIVITY SRL	176,00	02/02/2017	10/02/2017	8
F	17VPA00178	BNL POSITIVITY SRL	325,30	02/02/2017	10/02/2017	8
F	2000933360	CAMST S.C.R.L.	0,00	31/01/2017	10/02/2017	10
F	2161	TRESCAL MS SRL	516,06	27/01/2017	10/02/2017	14
F	4/17_PA	DB ELECTRONIC INSTRUMENTS S.r.l.	2.281,40	09/02/2017	10/02/2017	1
F	50/02	ENGINE TECHNOLOGY SOLUTIONS S.P.A.	634,40	31/01/2017	10/02/2017	10
F	54/1	SOFTWARE EXPERIENCE SRL	0,00	23/01/2017	10/02/2017	18
F	8E01202098	TELECOM ITALIA S.P.A.	39,06	06/01/2017	10/02/2017	35
F	1060	SEDIIN S.p.A.	305,98	16/02/2017	10/03/2017	22
F	19	SEDIIN S.p.A.	305,98	16/02/2017	10/03/2017	22
F	1010416637	Kyocera Document Solutions Italia S.p.a.	423,44	02/05/2017	10/05/2017	8
F	00357/2017/V18	REKORDATA Srl	2.870,66	30/06/2017	10/07/2017	10
F	141/V5	ATIS SRL	2.093,52	30/06/2017	10/07/2017	10
F	24-s	SARA GIARDINI SNC di Sara Andrea e Marco	4.087,00	08/07/2017	10/07/2017	2
F	2FE	TITANIUM CONSULTING & TRADING S.R.L.	411,14	31/05/2017	10/07/2017	40
F	349/EL	ABC.IT S.r.l.	875,96	05/07/2017	10/07/2017	5
F	363	PUNTO CART SRL	0,00	31/03/2017	10/07/2017	101
F	540195mhq	DHL EXPRESS (ITALY) S.R.L.	26,00	30/06/2017	10/07/2017	10
F	579097MHQ	DHL EXPRESS (ITALY) S.R.L.	113,77	30/06/2017	10/07/2017	10
F	9950000006A	XP Power s.r.l.	1.098,00	30/06/2017	10/07/2017	10
F	FATTPA_5_17	GARNET s.r.l.	619,76	30/06/2017	10/07/2017	10
F	000020173000886	LEASYS SPA	370,53	07/08/2017	10/08/2017	3
F	8H00478453	TELECOM ITALIA S.p.a.	645,35	19/07/2017	10/08/2017	22
F	12/PA	ISOLA ENRICO	147,47	07/10/2017	10/10/2017	3
F	4/PA	ELECTROGOMME MACCIONI M. & CAMBONI R. SNC	341,60	02/10/2017	10/10/2017	8
F	4/PA/2017	Sanitas EG Srl	23.824,00	02/10/2017	10/10/2017	8
F	7330089975	DISTRELEC ITALIA Srl	307,64	01/10/2017	10/10/2017	9
F	FE 07/17	OLOS INGEGNERIA Srl	12.815,62	04/10/2017	10/10/2017	6

F	XML/11/2017	NETCOM srl	207,19	06/10/2017	10/10/2017	4
F	T25	Istituto di Vigilanza ARGO s.r.l.	724,38	30/03/2017	11/04/2017	12
F	14/PA	Clanet srl	334,90	22/03/2017	11/05/2017	50
F	15/PA	Clanet srl	331,61	22/03/2017	11/05/2017	50
N	16-203475	QUI! GROUP S.p.A.	-1.067,04	27/10/2016	11/05/2017	196
F	17-201255	QUI! GROUP S.p.A.	23.670,40	05/03/2017	11/05/2017	67
F	20/PA	AERSIMTEC SNC	671,00	16/04/2017	11/05/2017	25
F	51	MANCINI CATERING SRL	594,00	27/04/2017	11/05/2017	14
F	000001-2017-e	BOWINKEL PAOLO	1.243,81	19/07/2017	11/08/2017	23
F	1664/2017	KORA SISTEMI INFORMATICI SRL	649,04	04/08/2017	11/08/2017	7
F	31/PA	PA.COM SRL	410,74	25/07/2017	11/08/2017	17
F	4/8	GESTIONE SILO S.R.L.	2.737,85	06/08/2017	11/08/2017	5
F	433	DREAM OFFICE S.R.L.	285,25	03/08/2017	11/08/2017	8
F	7017223106	RS COMPONENTS Srl	180,11	06/08/2017	11/08/2017	5
F	7017225862	RS COMPONENTS Srl	566,61	04/08/2017	11/08/2017	7
F	7017232486	RS COMPONENTS Srl	146,62	10/08/2017	11/08/2017	1
F	1710 26374	CONRAD ELECTRONIC ITALIA SRL	889,38	02/09/2017	11/09/2017	9
F	7017266406	RS COMPONENTS Srl	3.768,58	09/09/2017	11/09/2017	2
F	7330088391	DISTRELEC ITALIA Srl	1.102,50	10/09/2017	11/09/2017	1
F	780434MHQ	DHL EXPRESS (ITALY) S.R.L.	41,88	09/09/2017	11/09/2017	2
F	813941MHQ	DHL EXPRESS (ITALY) S.R.L.	49,25	17/08/2017	11/09/2017	25
F	849085MHQ	DHL EXPRESS (ITALY) S.R.L.	68,47	17/08/2017	11/09/2017	25
F	LPP/2017/159	Azienda sanitaria locale ASL TO5-Chieri	275,60	02/09/2017	11/09/2017	9
F	04/17	Monaco Architetti Associati	0,09	07/10/2017	11/10/2017	4
N	111703403433	HERA SPA	-0,95	13/08/2017	11/10/2017	59
F	14	TEBO SPA	2.330,20	06/12/2017	11/12/2017	5
F	1742/2017	ADPARTNERS S.R.L.	1.284,81	25/11/2017	11/12/2017	16
G	55827266	Digi-Key Electronics	1.702,30	09/01/2017	12/01/2017	3
F	0000030	LABORATORIO DELL'IMMAGINARIO SCIENTIFICO S. CO	6,45	02/04/2017	12/04/2017	10
F	00002/2017	VENETA IMPIANTI	3.233,84	29/05/2017	12/06/2017	14
F	1/02	SI.TEC.AL SRL	5.447,30	30/04/2017	12/06/2017	43
F	1402609207	DELL S.P.A.	1.542,08	04/06/2017	12/06/2017	8
F	2/02	SI.TEC.AL SRL	545,83	30/04/2017	12/06/2017	43
F	2017-V1-0004744	SICON s.r.l.	1.119,80	10/04/2017	12/06/2017	63
F	0000023/PA	PROFESIA SRL A SOCIO UNICO	15.431,78	29/08/2017	12/09/2017	14
F	01/PA 2017	NOVANTEL SRL	43.920,00	02/09/2017	12/09/2017	10
F	02/PA 2017	NOVANTEL SRL	4.087,00	02/09/2017	12/09/2017	10
F	03/PA 2017	NOVANTEL SRL	3.391,60	02/09/2017	12/09/2017	10
F	6/1	MILLTECH S.R.L.	6.359,25	02/09/2017	12/09/2017	10
F	7/1	MILLTECH S.R.L.	3.556,91	02/09/2017	12/09/2017	10
F	7017268407	RS COMPONENTS Srl	77,25	10/09/2017	12/09/2017	2
T	118	Palliotto Viaggi s.n.c.	2.050,16	30/11/2017	12/12/2017	12
F	2/E	OFFICINA MECCANICA VAROTTO AMEDEO S.R.L.	2.049,60	30/11/2017	12/12/2017	12
F	45/PA	Cenacolo Giuridico srl	1.000,00	10/10/2017	12/12/2017	63
F	51/PA	Cenacolo Giuridico srl	1.000,00	09/12/2017	12/12/2017	3
F	70042	MTX s.r.l.	305,00	30/11/2017	12/12/2017	12
G	ZEUINV001823	Zemax Europe Ltd	3.365,84	27/11/2016	13/01/2017	47
F	12	ELEVATORI AREG SRL	508,74	03/12/2016	13/02/2017	72
F	13/PA	FINBUC S.R.L.	327,67	12/02/2017	13/02/2017	1
F	14	ELEVATORI AREG SRL	204,96	21/12/2016	13/02/2017	54
N	E000025652	GALA S.P.A.	-0,39	09/02/2017	13/02/2017	4
N	E000438779	GALA S.P.A.	-109,54	12/10/2016	13/02/2017	124
F	VAM000007	GRIESSER S.r.l.	2.049,60	07/02/2017	13/02/2017	6
R	764	Cornell University Library	523,66	10/02/2017	13/03/2017	31
F	PA01/2017	EBC CONSULTING srl	4.697,00	08/03/2017	13/03/2017	5
F	0000363	Regent International srl	11.570,45	06/04/2017	13/04/2017	7
F	0000364	Regent International srl	265,08	06/04/2017	13/04/2017	7
F	0000365	Regent International srl	222,00	06/04/2017	13/04/2017	7
F	0000366	Regent International srl	78,90	06/04/2017	13/04/2017	7
F	0000367	Regent International srl	7,32	06/04/2017	13/04/2017	7
F	0000368	Regent International srl	3,66	06/04/2017	13/04/2017	7
F	0500299	Rivoira Gas s.r.l.	352,04	18/03/2017	13/06/2017	87
F	0501656	Rivoira Gas s.r.l.	501,99	07/06/2017	13/06/2017	6
F	1456/NL	NEAPOLIS INFORMATICA SRL	463,60	14/05/2017	13/06/2017	30
F	2405/NL	NEAPOLIS INFORMATICA SRL	265,63	14/05/2017	13/06/2017	30
F	2639/NL	NEAPOLIS INFORMATICA SRL	726,97	14/05/2017	13/06/2017	30
F	FATTPA 251_17	UNITED PARCEL SERVICE ITALIA S.R.L.	6,00	09/06/2017	13/06/2017	4
F	1184/2017	VIRTUAL LOGIC SRL	0,05	12/07/2017	13/07/2017	1
F	704/PA	UMANA S.P.A.	3.847,36	30/06/2017	13/07/2017	13
F	87/PA	SECLAN S.R.L.	46,36	30/03/2017	13/07/2017	105
F	E000127064	GALA S.P.A.	5.596,04	06/07/2017	13/07/2017	7
F	E000129052	GALA S.P.A.	235,39	06/07/2017	13/07/2017	7
F	E000138121	GALA S.P.A.	126,70	06/07/2017	13/07/2017	7
F	29/PA/2017	Fenice Distribuzione srl	3,09	06/03/2017	13/10/2017	221
F	3073154635	VWR International PBI srl	373,32	18/09/2017	13/10/2017	25
F	3073155998	VWR International PBI srl	50,02	25/09/2017	13/10/2017	18
F	41700718294	DOLOMITI ENERGIA S.p.a.	12,15	31/03/2017	13/10/2017	196

F	41701116754	DOLOMITI ENERGIA S.p.a.	8,48	01/05/2017	13/10/2017	165
F	41701156452	DOLOMITI ENERGIA S.p.a.	19,31	11/05/2017	13/10/2017	155
F	41701427427	DOLOMITI ENERGIA S.p.a.	37,82	29/05/2017	13/10/2017	137
F	41701782754	DOLOMITI ENERGIA S.p.a.	22,03	26/06/2017	13/10/2017	109
F	41702234879	DOLOMITI ENERGIA S.p.a.	25,02	29/07/2017	13/10/2017	76
F	61PA/2017	Fenice Distribuzione srl	2,39	23/03/2017	13/10/2017	204
F	62PA/2017	Fenice Distribuzione srl	3,13	23/03/2017	13/10/2017	204
T	77	Palliotto Viaggi s.n.c.	463,69	31/08/2017	13/10/2017	43
T	78	Palliotto Viaggi s.n.c.	1.382,96	31/08/2017	13/10/2017	43
T	79	Palliotto Viaggi s.n.c.	341,78	31/08/2017	13/10/2017	43
T	80	Palliotto Viaggi s.n.c.	527,16	31/08/2017	13/10/2017	43
T	86	Palliotto Viaggi s.n.c.	880,16	30/09/2017	13/10/2017	13
T	87	Palliotto Viaggi s.n.c.	1.058,48	30/09/2017	13/10/2017	13
T	88	Palliotto Viaggi s.n.c.	1.855,97	30/09/2017	13/10/2017	13
T	89	Palliotto Viaggi s.n.c.	740,79	30/09/2017	13/10/2017	13
F	1093/00	ROWAN ELETTRONICA SRL	226,92	19/10/2017	13/11/2017	25
T	12/17	ASSOCIAZIONE LA TORLONGA	1.340,00	07/09/2017	13/11/2017	67
F	29/PA	M.P.G. Instruments srl	1.156,56	12/11/2017	13/11/2017	1
F	0002586	Regent International srl	4.261,25	08/11/2017	13/12/2017	35
F	0002587	Regent International srl	239,00	08/11/2017	13/12/2017	35
F	0002588	Regent International srl	834,07	08/11/2017	13/12/2017	35
F	0002589	Regent International srl	209,80	08/11/2017	13/12/2017	35
F	0002590	Regent International srl	1.297,28	08/11/2017	13/12/2017	35
F	0002591	Regent International srl	610,76	08/11/2017	13/12/2017	35
F	0002592	Regent International srl	72,54	08/11/2017	13/12/2017	35
F	0002593	Regent International srl	10,98	08/11/2017	13/12/2017	35
F	0002594	Regent International srl	18,30	08/11/2017	13/12/2017	35
F	0002595	Regent International srl	7,32	08/11/2017	13/12/2017	35
F	0002596	Regent International srl	6,00	08/11/2017	13/12/2017	35
F	0002597	Regent International srl	6,66	08/11/2017	13/12/2017	35
R	116653	JOHN WILEY & SONS INC.	97,99	04/01/2017	14/02/2017	41
R	116653	JOHN WILEY & SONS INC.	445,39	04/01/2017	14/02/2017	41
R	130631	AGU - AMERICAN GEOPHYSICAL UNION	13,30	19/01/2017	14/02/2017	26
G	1610427	Perspektrum 3D-Shop	209,53	30/11/2016	14/02/2017	76
R	179994	AGU - AMERICAN GEOPHYSICAL UNION	12,92	13/01/2017	14/02/2017	32
G	420816	ELGO Electronic GmbH & Co. KG	185,30	14/01/2017	14/02/2017	31
R	56669	American Astronomical Society	2,11	08/12/2016	14/02/2017	68
R	80366	AGU - AMERICAN GEOPHYSICAL UNION	13,31	08/01/2017	14/02/2017	37
F	1368	MA.PO SRL UNIPERSONALE	658,80	15/02/2017	14/03/2017	27
F	1369	MA.PO SRL UNIPERSONALE	413,81	14/02/2017	14/03/2017	28
F	7016389111	RS COMPONENTS Srl	38,27	23/01/2017	14/03/2017	50
F	7017026187	RS COMPONENTS Srl	9,71	27/02/2017	14/03/2017	15
F	7017050094	RS COMPONENTS Srl	41,02	13/02/2017	14/03/2017	29
F	22/09	FLENDER SRL	1.461,60	26/02/2017	14/04/2017	47
F	26PA/17	BG & PARTNERS SRL	3.407,46	06/04/2017	14/04/2017	8
F	20177022	MCR CONFERENCE SRL	200,01	20/05/2017	14/06/2017	25
F	20177023	MCR CONFERENCE SRL	200,01	20/05/2017	14/06/2017	25
F	527/2017	EDILIZIA & TRASPORTI SRL	5.472,55	18/05/2017	14/07/2017	57
F	94/PA	G.P.R. Security s.r.l.	8.833,32	01/07/2017	14/07/2017	13
F	95/PA	G.P.R. Security s.r.l.	3.397,80	01/07/2017	14/07/2017	13
F	03/2017 PA	ZELDA SRL	0,00	10/08/2017	14/09/2017	35
F	171149355	SOENERGY Srl	87,88	07/09/2017	14/09/2017	7
F	301780079585	TELECOM ITALIA S.P.A.	-1,62	06/08/2017	14/09/2017	39
F	301780079586	TELECOM ITALIA S.P.A.	-1,83	06/08/2017	14/09/2017	39
F	489/EL	ABC.IT s.r.l.	210,00	31/08/2017	14/09/2017	14
F	692017070500003	TELECOM ITALIA S.P.A.	-0,73	06/08/2017	14/09/2017	39
F	692017070500034	TELECOM ITALIA S.P.A.	-0,37	06/08/2017	14/09/2017	39
F	PAE0026424	FASTWEB SPA	255,24	12/09/2017	14/09/2017	2
F	2F170839557	ABC NAPOLI AZIENDA SPECIALE	51,07	30/10/2017	14/11/2017	15
F	2F170839560	ABC NAPOLI AZIENDA SPECIALE	292,66	30/10/2017	14/11/2017	15
F	17148	ACTIVE SOLUTION & SYSTEMS S.R.L.	17.887,64	30/11/2017	14/12/2017	14
F	2950001238	FASTWEB SPA	343,72	30/11/2017	14/12/2017	14
F	541/PA	MED COMPUTER srl	6.994,26	17/11/2017	14/12/2017	27
F	542/PA	MED COMPUTER srl	2.211,86	17/11/2017	14/12/2017	27
F	614/EL	ABC.IT s.r.l.	3.208,60	13/02/2017	15/02/2017	2
F	7X05246629	TELECOM ITALIA S.P.A.	163,07	28/01/2017	15/02/2017	18
F	PAE0042587	FASTWEB SPA	285,94	09/02/2017	15/02/2017	6
F	145/P	LIBRERIA CORTINA	44,63	10/03/2017	15/03/2017	5
F	17-203011	QUI! GROUP S.p.A.	9.065,76	01/03/2017	15/03/2017	14
F	891/PA/2017	SOLUZIONE UFFICIO SRL	1.291,74	13/03/2017	15/03/2017	2
F	P/39	VAR GROUP S.p.A.	22.326,00	10/03/2017	15/03/2017	5
G	003092	SHELYAK INSTRUMENTS SARL	943,71	12/05/2017	15/05/2017	3
F	140259562	DELL S.P.A.	2.203,78	05/05/2017	15/05/2017	10
F	25/e	FUTURE TIME SRL	1.805,60	07/05/2017	15/05/2017	8
G	2676048113	Macmillan Publishers Ltd	1.711,00	12/05/2017	15/05/2017	3
F	FATTPA 5_17	RESIDENCE DEL MARE GE.RE. s.r.l.	55,00	24/04/2017	15/05/2017	21
G	PJ20080181	OXFORD INSTRUMENTS ANALYTICAL OY	3.700,00	13/05/2017	15/05/2017	2

F	393	SEDIIN S.p.A.	305,98	04/06/2017	15/06/2017	11
F	14025599306	DELL S.P.A.	22,06	05/05/2017	15/09/2017	133
F	1402599796	DELL S.P.A.	328,22	05/05/2017	15/09/2017	133
F	207/PA	G.P.R. Security s.r.l.	8.833,32	09/11/2017	15/11/2017	6
F	208/PA	G.P.R. Security s.r.l.	3.397,80	09/11/2017	15/11/2017	6
F	37 PA	IMMAGINI E SUONI SRL	599,00	14/11/2017	15/11/2017	1
F	42512	EDENRED ITALIA S.r.L.	118,66	01/10/2017	15/11/2017	45
F	42595	EDENRED ITALIA S.r.L.	4.681,29	03/11/2017	15/11/2017	12
F	42596	EDENRED ITALIA S.r.L.	88,99	01/11/2017	15/11/2017	14
F	540	LASER SERVICE SRL	116,68	05/11/2017	15/11/2017	10
F	682017100500040	TIM S.P.A.	38.876,41	05/11/2017	15/11/2017	10
F	N00160	EDENRED ITALIA S.r.L.	1.360,80	02/11/2017	15/11/2017	13
F	N2598	EDENRED ITALIA S.r.L.	35,19	02/11/2017	15/11/2017	13
F	N42899	EDENRED ITALIA S.r.L.	17,60	02/11/2017	15/11/2017	13
G	1171410099	TRANSFER MULTISORT ELEKTRONIK Sp. z.o.o.	11,19	01/11/2017	15/12/2017	44
T	16/17	ASSOCIAZIONE LA TORLONGA	1.280,00	07/10/2017	15/12/2017	69
G	39941	EDP SCIENCES	1.512,96	06/12/2017	15/12/2017	9
G	41711935	LT Ultra-Precision Technology GmbH	10.197,00	21/11/2017	15/12/2017	24
F	4180022011	FISHER SCIENTIFIC ITALIA	885,48	14/10/2017	15/12/2017	62
G	60050613	Digi-Key Electronics	35,18	06/12/2017	15/12/2017	9
G	8083506	IOP PUBLISHING Ltd	227,99	20/10/2017	15/12/2017	56
G	9093106894	FLABEG FE GmbH	6.600,00	07/12/2017	15/12/2017	8
G	C11244682	OXFORD UNIVERSITY PRESS	3.043,04	02/12/2017	15/12/2017	13
G	ZEUINV003591	ZEMAX EUROPE LTD	1.998,18	09/12/2017	15/12/2017	6
G	ZEUINV003600	Zemax Europe Ltd	575,32	07/12/2017	15/12/2017	8
G	ZEUINV003601	Zemax Europe Ltd	382,26	09/12/2017	15/12/2017	6
F	200	B-SIDE COMMUNICATION SRL	13.420,00	03/12/2016	16/01/2017	44
F	603/PA	SECLAN S.R.L.	255,38	14/11/2016	16/01/2017	63
F	61/PA	Cenacolo Giuridico srl	500,00	31/12/2016	16/01/2017	16
F	1016206999	SOL S.p.A.	214,72	31/01/2017	16/02/2017	16
F	16274	ACTIVE SOLUTION & SYSTEMS S.R.L.	9.735,60	13/01/2017	16/02/2017	34
F	5/16	Science & JOY	4.453,00	21/01/2017	16/02/2017	26
F	6	CINQUEPASCAL S.R.L.	6.631,92	12/02/2017	16/02/2017	4
F	1402585480	DELL S.P.A.	1.645,78	26/02/2017	16/03/2017	18
F	1PA	ISOLA ENRICO	128,56	28/02/2017	16/03/2017	16
N	301780012065	TELECOM ITALIA S.P.A.	-193,36	07/03/2017	16/03/2017	9
F	301780013308	TELECOM ITALIA S.P.A.	193,36	07/03/2017	16/03/2017	9
F	7X00660725	TELECOM ITALIA S.P.A.	767,38	14/03/2017	16/03/2017	2
F	7X03033501	TELECOM ITALIA S.P.A.	193,36	27/09/2015	16/03/2017	536
F	7X04778665	TELECOM ITALIA S.P.A.	168,00	28/01/2017	16/03/2017	47
F	8Z00957312	TELECOM ITALIA S.P.A.	26,39	28/01/2017	16/03/2017	47
F	9	CARRELLI.IT S.R.L.	640,50	01/03/2017	16/03/2017	15
F	FATTPA1_17	MT MECCATRONICA SRL	6.466,00	07/03/2017	16/03/2017	9
F	FATTPA3_16	MT MECCATRONICA SRL	6.466,00	07/03/2017	16/03/2017	9
N	004800056902	ENEL ENERGIA S.P.A.	-9.391,06	18/03/2017	16/05/2017	59
F	004800320527	ENEL ENERGIA S.P.A.	9.391,06	08/04/2017	16/05/2017	38
F	004800525550	ENEL ENERGIA S.P.A.	7.144,14	15/05/2017	16/05/2017	1
F	60002/E	C.T.S. Srl	1.205,79	17/04/2017	16/05/2017	29
F	316/08	MEDIKRON SRL	319,40	03/09/2017	16/09/2017	13
F	000794/17	SDL EXPRESS SRL	34,50	11/10/2017	16/10/2017	5
F	1/PA	MULTI SYSTEM S.R.L.	6.527,00	30/09/2017	16/10/2017	16
N	1nc/pa	MULTI SYSTEM S.R.L.	-6.527,00	30/09/2017	16/10/2017	16
F	2/pa	MULTI SYSTEM S.R.L.	6.527,00	30/09/2017	16/10/2017	16
F	450/F_I	Zucchetti spa	1.195,23	16/08/2017	16/10/2017	61
F	PNVL17PA-00084	NOOVLE SRL	1.366,40	02/09/2017	16/10/2017	44
F	020/17/PA	Artigiana Romana Impianti di Tiberti Palmiro	3.999,12	06/07/2017	16/11/2017	133
F	043/17/PA	Artigiana Romana Impianti di Tiberti Palmiro	3.295,38	09/11/2017	16/11/2017	7
F	044/17/PA	Artigiana Romana Impianti di Tiberti Palmiro	6.724,52	09/11/2017	16/11/2017	7
F	147/01	CEIDA S.r.L.	882,00	01/11/2017	16/11/2017	15
F	FATTPA 55-17	Flaminia Garden S.r.l.	1.342,00	28/10/2017	16/11/2017	19
F	001334/002	SI.EL.CO SRL	619,17	06/01/2017	17/01/2017	11
N	001398/002	SI.EL.CO SRL	-619,17	16/01/2017	17/01/2017	1
F	001399/002	SI.EL.CO SRL	619,17	16/01/2017	17/01/2017	1
F	00175/2016/PA	During S.p.A.	2.366,36	13/01/2017	17/01/2017	4
F	001853/PA	FINBUC S.R.L.	811,00	04/01/2017	17/01/2017	13
F	16X00185	OPTOPRIM SRL	1.403,00	14/01/2017	17/01/2017	3
F	2/PA	V.G.A. DI VALENTE A. E AMORUSOA. S.N.C.	445,30	26/11/2016	17/01/2017	52
F	23PA	MAD PRINT SNC DI MIRKO PICCO & C	244,00	01/01/2017	17/01/2017	16
F	1/2017	IDS Interaction Design Solutions S.r.l.	17.568,00	04/02/2017	17/02/2017	13
F	4	IDS Interaction Design Solutions S.r.l.	54,00	24/12/2016	17/02/2017	55
F	5/2016	IDS Interaction Design Solutions S.r.l.	54,00	14/01/2017	17/02/2017	34
F	81/E	Studio Legale Commerciale Cippitani, Di Gioacchino & Iozzo	7.930,12	21/01/2017	17/02/2017	27
G	10531	MT MECHATRONICS GmbH (MT Aerospace)	49.750,00	09/02/2017	17/03/2017	36
G	10535	MT MECHATRONICS GmbH (MT Aerospace)	7.111,09	09/03/2017	17/03/2017	8
G	10536	MT MECHATRONICS GmbH (MT Aerospace)	4.534,67	09/03/2017	17/03/2017	8
G	10537	MT MECHATRONICS GmbH (MT Aerospace)	52.000,00	09/03/2017	17/03/2017	8
F	138225mhq	DHL EXPRESS (ITALY) S.R.L.	194,21	28/02/2017	17/03/2017	17

F	1402591600	DELL S.P.A.	1.249,00	15/03/2017	17/03/2017	2
F	4/PA	SINERGY S.p.A.	14.586,32	13/03/2017	17/03/2017	4
F	000037-1C3 PA	ENEA	713,94	11/05/2017	17/05/2017	6
F	1668	ECO LASER INFORMATICA srl	304,44	16/05/2017	17/05/2017	1
F	190/2017	VIRTUAL LOGIC SRL	881,69	01/03/2017	17/05/2017	77
T	27	Palliotto Viaggi s.n.c.	387,40	30/04/2017	17/05/2017	17
T	28	Palliotto Viaggi s.n.c.	1.653,20	30/04/2017	17/05/2017	17
T	29	Palliotto Viaggi s.n.c.	311,49	30/04/2017	17/05/2017	17
F	3073133352	VWR International PBI srl	164,70	16/05/2017	17/05/2017	1
T	32	Palliotto Viaggi s.n.c.	1.348,18	30/04/2017	17/05/2017	17
T	35	Palliotto Viaggi s.n.c.	317,48	30/04/2017	17/05/2017	17
R	3560554	JHON WILEY & SONS INC	458,29	14/05/2017	17/05/2017	3
F	606	PASQUALI MICROWAVE SYSTEMS SRL	6.915,64	15/05/2017	17/05/2017	2
F	607	PASQUALI MICROWAVE SYSTEMS SRL	5.186,76	15/05/2017	17/05/2017	2
R	8037989	JHON WILEY & SONS INC	916,62	13/05/2017	17/05/2017	4
G	8075228	IOP PUBLISHING Ltd	508,67	13/05/2017	17/05/2017	4
F	V1-712	ELEXIND S.r.l.	1.932,48	15/05/2017	17/05/2017	2
G	8080014	IOP PUBLISHING Ltd.	133,97	15/07/2017	17/07/2017	2
F	00008/PA	Microwavefilters & TVC	13.432,20	11/09/2017	17/10/2017	36
N	004800056902	ENEL ENERGIA S.P.A.	-2.876,30	18/03/2017	17/10/2017	213
F	004801194726	ENEL ENERGIA S.P.A.	6.517,85	09/10/2017	17/10/2017	8
F	1397/PA	ANTICIMEX SRL	244,00	05/10/2017	17/10/2017	12
F	2017004871	SIRAM S.p.A.	187,32	15/10/2017	17/10/2017	2
F	2017004872	SIRAM S.p.A.	6.612,96	15/10/2017	17/10/2017	2
F	2017004887	SIRAM S.p.A.	6.612,96	15/10/2017	17/10/2017	2
F	2017004888	SIRAM S.p.A.	187,32	15/10/2017	17/10/2017	2
F	2017004890	SIRAM S.p.A.	6.579,90	15/10/2017	17/10/2017	2
F	2017004891	SIRAM S.p.A.	186,39	15/10/2017	17/10/2017	2
F	2017004892	SIRAM S.p.A.	6.579,90	15/10/2017	17/10/2017	2
F	2017004893	SIRAM S.p.A.	186,38	15/10/2017	17/10/2017	2
F	2017004894	SIRAM S.p.A.	6.579,90	15/10/2017	17/10/2017	2
F	2017004895	SIRAM S.p.A.	186,38	15/10/2017	17/10/2017	2
F	202770	CONVERGE S.p.a.	405,09	30/09/2017	17/10/2017	17
F	839/FE	DPS INFORMATICA S.N.C. DI PRESELLO GIANNI & C.	664,11	30/06/2017	17/10/2017	109
F	V5/0028801	CNS Consorzio Nazionale Servizi Societa Cooperativa	355,76	16/10/2017	17/10/2017	1
G	1094	STORK SOLUTIONS LTD	70,60	08/11/2017	17/11/2017	9
G	1171240042	TRANSFER MULTISORT ELEKTRONIK Sp. z.o.o.	28,21	01/11/2017	17/11/2017	16
G	1171252169	TRANSFER MULTISORT ELEKTRONIK Sp. z.o.o.	95,28	01/11/2017	17/11/2017	16
G	1171297492	TRANSFER MULTISORT ELEKTRONIK Sp. z.o.o.	10,78	01/11/2017	17/11/2017	16
G	294393	APOLLO SCIENTIFIC	203,50	02/11/2017	17/11/2017	15
F	2977	MIDA SRL	7.165,23	16/11/2017	17/11/2017	1
G	41711921	LT Ultra-Precision Technology GmbH	2.313,30	20/10/2017	17/11/2017	28
G	45374	Science & Technology Facility Council - RUTHERFORD APF	560,34	05/11/2017	17/11/2017	12
G	8083019	IOP PUBLISHING Ltd	169,04	08/11/2017	17/11/2017	9
G	8083645	IOP PUBLISHING Ltd.	129,09	05/11/2017	17/11/2017	12
G	90916173	EDMUND OPTICS LTD	166,31	27/10/2017	17/11/2017	21
G	AKD73658312400	CLEVERBRIDGE AG	9,02	16/10/2017	17/11/2017	32
R	287317	JOHN WILEY & SONS INC.	155,02	26/03/2017	18/04/2017	23
R	8583622	JOHN WILEY & SONS INC.	206,86	19/03/2017	18/04/2017	30
F	004800657020	ENEL ENERGIA S.P.A.	1.773,03	17/05/2017	18/05/2017	1
N	011740034486	IREN Mercato S.p.A.	-276,70	20/04/2017	18/05/2017	28
F	238	NOFIRE SRL	123,71	14/04/2017	18/05/2017	34
F	IN17C24-001	RAINBOW RESEARCH OPTICS INC	3.909,99	15/07/2017	18/07/2017	3
F	0001702	Regent International srl	4.957,36	15/07/2017	18/10/2017	95
F	0001703	Regent International srl	257,62	15/07/2017	18/10/2017	95
F	0001704	Regent International srl	269,80	15/07/2017	18/10/2017	95
F	0001705	Regent International srl	59,58	15/07/2017	18/10/2017	95
F	0001706	Regent International srl	7,32	15/07/2017	18/10/2017	95
F	0001707	Regent International srl	3,66	15/07/2017	18/10/2017	95
F	106369-16	Systemax Italy s.r.l.	0,00	21/02/2017	18/10/2017	239
F	165	AGE web solutions s.r.l.	1.196,82	30/09/2017	18/10/2017	18
F	244	I.P.E.M. SERVIZI SRL	631,96	04/10/2017	18/10/2017	14
F	90001584D	AUTOSTRADE PER L'ITALIA S.P.A.	0,61	30/08/2017	18/10/2017	49
F	90001596T	TELEPASS S.P.A.	0,48	30/08/2017	18/10/2017	49
F	A5	TECNOMEDIT SRL	1.284,00	27/08/2017	18/10/2017	52
F	V3/5	SARCE Spa	3.050,00	06/10/2017	18/10/2017	12
F	0002350	Regent International srl	5.941,89	05/10/2017	18/12/2017	74
F	0002351	Regent International srl	958,71	05/10/2017	18/12/2017	74
F	0002352	Regent International srl	30,30	05/10/2017	18/12/2017	74
F	0002353	Regent International srl	6,66	05/10/2017	18/12/2017	74
F	042/17/PA	Artigiana Romana Impianti di Tiberti Palmiro	9.711,20	01/11/2017	18/12/2017	47
F	2/E	FIRENZELIBRI S.r.l.	38,00	07/12/2017	18/12/2017	11
F	004601402596	ENEL ENERGIA S.P.A.	279,67	05/01/2016	19/01/2017	380
F	004701678384	ENEL ENERGIA S.P.A.	1.115,20	16/01/2017	19/01/2017	3
F	100242	Bagnetti S.r.l.	1.441,97	13/01/2017	19/01/2017	6
F	100248	Bagnetti S.r.l.	250,10	13/01/2017	19/01/2017	6
F	18/100	CHIURLO GAS SRL	1.632,95	05/01/2017	19/01/2017	14

F	2511	ADPARTNERS S.R.L.	211,29	12/01/2017	19/01/2017	7
F	301680086049	TELECOM ITALIA S.P.A.	-2,00	14/12/2016	19/01/2017	36
F	7X04864155	TELECOM ITALIA S.p.a.	14,64	18/01/2017	19/01/2017	1
F	00001/2017	VENETA IMPIANTI	8.959,68	28/03/2017	19/04/2017	22
F	004800388663	ENEL ENERGIA S.P.A.	1.902,15	17/04/2017	19/04/2017	2
F	20170108	PHYSIK INSTRUMENTE (PI) SRL	26.749,70	17/04/2017	19/04/2017	2
F	40159	MEDIA DIRECT S.R.L.	730,78	25/02/2017	19/04/2017	53
F	8 PA	LA LUMINOSA S.r.l.	6.144,89	03/04/2017	19/04/2017	16
F	A/310	GLOBAL EXPRESS S.R.L.	1.631,45	30/12/2016	19/04/2017	110
F	000003-2017-3	L.P. Costruzioni & C. S.a.s. LEONE VINCENZO	177.460,59	14/05/2017	19/05/2017	5
G	003092	SHELYAK INSTRUMENTS SARL	207,62	12/05/2017	19/05/2017	7
N	004800056902	ENEL ENERGIA S.P.A.	-14.044,18	18/03/2017	19/05/2017	62
F	004800469387	ENEL ENERGIA S.P.A.	7.427,49	15/05/2017	19/05/2017	4
F	0116250002011	BRICOMAN ITALIA S.R.L.	499,92	14/05/2017	19/05/2017	5
G	2676048113	Macmillan Publishers Ltd	376,43	12/05/2017	19/05/2017	7
F	306	MA.PO SRL UNIPERSONALE	625,47	09/05/2017	19/05/2017	10
G	50067970	University of Malta	7.700,00	04/05/2017	19/05/2017	15
G	55965080	Digi-Key Electronics	33,07	07/05/2017	19/05/2017	12
G	8075228	IOP PUBLISHING Ltd	115,09	13/05/2017	19/05/2017	6
G	8076267	IOP PUBLISHING Ltd.	123,68	12/05/2017	19/05/2017	7
G	8077375	IOP PUBLISHING Ltd.	272,20	06/05/2017	19/05/2017	13
G	8077638	IOP PUBLISHING Ltd	284,74	12/05/2017	19/05/2017	7
G	90426432	CNRS - Observatoire de la Cote d'Azur (OCA)	352,00	10/05/2017	19/05/2017	9
G	PJ20080181	OXFORD INSTRUMENTS ANALYTICAL OY	814,00	13/05/2017	19/05/2017	6
F	V1/0002699	CNS Consorzio Nazionale Servizi Societa Cooperativa	237,25	02/03/2017	19/05/2017	78
G	ZEUVIN002664	ZEMAX EUROPE LTD	853,91	13/05/2017	19/05/2017	6
F	0000714	Regent International srl	4.830,40	30/04/2017	19/07/2017	80
F	0000715	Regent International srl	546,06	30/04/2017	19/07/2017	80
F	0000716	Regent International srl	52,92	30/04/2017	19/07/2017	80
F	0000717	Regent International srl	14,64	30/04/2017	19/07/2017	80
N	0000829	Regent International srl	-1.970,76	30/04/2017	19/07/2017	80
N	0000830	Regent International srl	-12,66	30/04/2017	19/07/2017	80
F	0000831	Regent International srl	1.974,76	30/04/2017	19/07/2017	80
F	0000832	Regent International srl	12,66	30/04/2017	19/07/2017	80
F	E506-1	Politecnico di Milano Dip. di Scienze e Tecnologie Aerospazi	30.500,00	15/07/2017	19/07/2017	4
F	1896/2017	KORA SISTEMI INFORMATICI SRL	771,04	14/08/2017	19/09/2017	36
F	23.PA.2017	EXELIS Visual Information Solutions Italia S.r.l.	31.640,70	31/07/2017	19/09/2017	50
F	7330088359	DISTRELEC ITALIA Srl	1.608,69	10/09/2017	19/09/2017	9
F	8.PA.2017	EXELIS Visual Information Solutions Italia S.r.l.	31.640,70	30/04/2017	19/09/2017	142
F	0002075	Regent International srl	2.084,00	03/09/2017	19/10/2017	46
F	0002076	Regent International srl	623,38	03/09/2017	19/10/2017	46
F	0002077	Regent International srl	43,26	03/09/2017	19/10/2017	46
F	0002078	Regent International srl	6,66	03/09/2017	19/10/2017	46
F	16337491	Lease Plan Italia S.p.A.	68,49	24/12/2016	19/12/2017	360
F	16683003	Lease Plan Italia S.p.A.	70,50	05/01/2017	19/12/2017	348
R	1747769	SPIE	541,51	06/12/2017	19/12/2017	13
F	17626715	Lease Plan Italia S.p.A.	24,40	31/03/2017	19/12/2017	263
T	19/17	ASSOCIAZIONE LA TORLONGA	890,00	10/11/2017	19/12/2017	39
T	20/17	ASSOCIAZIONE LA TORLONGA	950,00	08/12/2017	19/12/2017	11
F	2003	COMPUTIME STORE	565,01	17/12/2017	19/12/2017	2
F	2017.0061.00474	Adecco Italia spa	1.525,06	09/12/2017	19/12/2017	10
F	2017.0061.00476	Adecco Italia spa	2.291,05	09/12/2017	19/12/2017	10
F	2017.0061.00477	Adecco Italia spa	1.522,72	09/12/2017	19/12/2017	10
G	2017-ASC-2017-1	COPERNICUS GESELLSCHAFT MBH	33,61	27/05/2017	19/12/2017	206
G	2017-ASC-2017-1	COPERNICUS GESELLSCHAFT MBH	33,61	27/05/2017	19/12/2017	206
G	2017-ASC-2017-1	COPERNICUS GESELLSCHAFT MBH	33,61	27/05/2017	19/12/2017	206
G	2017-ASC-2017-1	COPERNICUS GESELLSCHAFT MBH	33,61	27/05/2017	19/12/2017	206
G	2017-ASC-2017-5	COPERNICUS GESELLSCHAFT MBH	33,61	27/05/2017	19/12/2017	206
G	2017-ASC-2017-5	COPERNICUS GESELLSCHAFT MBH	33,61	27/05/2017	19/12/2017	206
G	2017-ASC-2017-5	COPERNICUS GESELLSCHAFT MBH	33,61	27/05/2017	19/12/2017	206
G	2017-ASC-2017-7	COPERNICUS GESELLSCHAFT MBH	33,61	27/05/2017	19/12/2017	206
G	2017-ASC-2017-7	COPERNICUS GESELLSCHAFT MBH	33,61	27/05/2017	19/12/2017	206
F	233/01	CEIDA S.r.L.	490,00	16/12/2017	19/12/2017	3
F	3016001520	Dedagroup public services srl	683,20	09/12/2017	19/12/2017	10
F	41.PA.2017	EXELIS Visual Information Solutions Italia S.r.l.	31.640,70	28/11/2017	19/12/2017	21
F	030/16/PA	Artigiana Romana Impianti di Tiberti Palmiro	36.154,86	21/12/2016	20/01/2017	30
F	1054/16_PA	DB ELECTRONIC INSTRUMENTS S.r.l.	469,92	19/01/2017	20/01/2017	1
F	10619E	ROMEO GESTIONI S.P.A. (IN RTI)	576,45	14/01/2017	20/01/2017	6
F	10620E	ROMEO GESTIONI S.P.A. (IN RTI)	462,72	14/01/2017	20/01/2017	6
F	10809E	ROMEO GESTIONI S.P.A. (IN RTI)	15.237,12	19/01/2017	20/01/2017	1
F	10810E	ROMEO GESTIONI S.P.A. (IN RTI)	1.944,91	19/01/2017	20/01/2017	1
F	1116631905	MARCHIOL Spa	1,95	06/01/2017	20/01/2017	14
T	114	Palliotto Viaggi s.n.c.	787,45	30/12/2016	20/01/2017	21
T	116	Palliotto Viaggi s.n.c.	1.298,99	30/12/2016	20/01/2017	21
T	117	Palliotto Viaggi s.n.c.	41,00	30/12/2016	20/01/2017	21
F	117440037	Demag Cranes & Components S.p.A	317,20	14/01/2017	20/01/2017	6
T	118	Palliotto Viaggi s.n.c.	41,00	30/12/2016	20/01/2017	21



T	119	Palliotto Viaggi s.n.c.	2.401,94	30/12/2016	20/01/2017	21
T	128	Palliotto Viaggi s.n.c.	641,87	30/12/2016	20/01/2017	21
T	129	Palliotto Viaggi s.n.c.	909,36	30/12/2016	20/01/2017	21
T	132	Palliotto Viaggi s.n.c.	293,62	30/12/2016	20/01/2017	21
T	133	Palliotto Viaggi s.n.c.	881,74	30/12/2016	20/01/2017	21
T	134	Palliotto Viaggi s.n.c.	2.090,15	30/12/2016	20/01/2017	21
T	135	Palliotto Viaggi s.n.c.	301,82	30/12/2016	20/01/2017	21
T	137	Palliotto Viaggi s.n.c.	373,02	30/12/2016	20/01/2017	21
T	139	Palliotto Viaggi s.n.c.	421,86	30/12/2016	20/01/2017	21
T	140	Palliotto Viaggi s.n.c.	569,86	30/12/2016	20/01/2017	21
T	141	Palliotto Viaggi s.n.c.	354,95	30/12/2016	20/01/2017	21
T	142	Palliotto Viaggi s.n.c.	461,86	30/12/2016	20/01/2017	21
F	16810069	CEFLA SCRL	1.817,80	16/01/2017	20/01/2017	4
F	184	2M ITALIA S.R.L.	442,98	18/01/2017	20/01/2017	2
F	4854/PA	AIESI HOSPITAL SERVICE di Nicola Piantadosi & C. s.a.s.	811,30	15/01/2017	20/01/2017	5
F	695.2016.PA	DELL S.P.A.	1.645,78	14/01/2017	20/01/2017	6
F	7016381648	RS COMPONENTS Srl	140,18	12/01/2017	20/01/2017	8
F	7016383241	RS COMPONENTS Srl	9,89	13/01/2017	20/01/2017	7
F	7016384963	RS COMPONENTS Srl	25,06	14/01/2017	20/01/2017	6
F	7016389147	RS COMPONENTS Srl	77,92	18/01/2017	20/01/2017	2
F	965	SDL EXPRESS SRL	18,84	11/01/2017	20/01/2017	9
F	E-33	TIPOGRAFIA NEGRI SRL	908,90	16/01/2017	20/01/2017	4
F	V0-91648	DAY RISTOSERVICE S.p.A.	17.010,24	31/12/2016	20/01/2017	20
G	10511	MT MECHATRONICS GmbH (MT Aerospace)	49.750,00	14/12/2016	20/02/2017	68
G	11516	MT MECHATRONICS GmbH (MT Aerospace)	49.750,00	14/12/2016	20/02/2017	68
F	P00038	PFEIFFER VACUUM ITALIA S.P.A.	4.392,00	19/04/2017	20/04/2017	1
F	1/E	RENZI AGENZIA DOGANALE SAS	3.800,00	16/04/2017	20/06/2017	65
F	283/5/2017	ARCADIA TECNOLOGIE SRL	802,96	08/06/2017	20/06/2017	12
F	3196/PA/2017	SOLUZIONE UFFICIO SRL	1.357,86	15/06/2017	20/06/2017	5
F	3265/PA/2017	SOLUZIONE UFFICIO SRL	778,36	16/06/2017	20/06/2017	4
F	FATTPA 6_17	ARTI GRAFICHE LICENZIATO	603,20	08/06/2017	20/06/2017	12
F	10PA	LAVORINCORSO S.R.L.	21.058,79	16/07/2017	20/07/2017	4
F	146/17	Scen s.r.l.	13.237,00	08/07/2017	20/07/2017	12
F	85214823	TNT GLOBAL EXPRESS SPA	87,36	11/09/2017	20/09/2017	9
F	8719	LEGGERE SRL	0,17	26/07/2017	20/09/2017	56
R	191523	MDPI AG	1.362,27	08/10/2017	20/11/2017	43
F	000001-2016-1PA	CONSORZIO EJA	1.708,00	22/01/2017	21/02/2017	30
F	000004-2016-PA	River Press Group s.r.l.	4.684,80	14/12/2016	21/02/2017	69
F	000016-2016-FE	Cabboi Autotrasporti Francesco	854,00	31/01/2017	21/02/2017	21
F	000018-2016-FE	Cabboi Autotrasporti Francesco	683,20	22/01/2017	21/02/2017	30
F	000019-2016-FE	Cabboi Autotrasporti Francesco	683,20	10/02/2017	21/02/2017	11
F	0002869	Regent International srl	11.855,33	03/12/2016	21/02/2017	80
F	0002870	Regent International srl	151,08	03/12/2016	21/02/2017	80
F	0003583	Regent International srl	2.949,11	09/02/2017	21/02/2017	12
F	0003584	Regent International srl	35,28	09/02/2017	21/02/2017	12
F	003236	Regent International srl	5.441,91	04/01/2017	21/02/2017	48
F	003237	Regent International srl	73,56	04/01/2017	21/02/2017	48
F	09	L.MUREDDU di Mureddu Pasquale	1.403,00	27/01/2017	21/02/2017	25
F	10PA	ITALWARE SRL	5.306,05	15/02/2017	21/02/2017	6
F	10PA/2017	Fenice Distribuzione srl	743,03	10/02/2017	21/02/2017	11
F	155/2016	INVERSE PATH S.R.L.	13,50	10/08/2016	21/02/2017	195
F	3	SARDINIA RENT S.R.L. CRANE & PLATFORM	7.683,56	17/02/2017	21/02/2017	4
F	393/2016	INVERSE PATH S.R.L.	13,50	20/11/2016	21/02/2017	93
F	624.2016	DELL S.P.A.	4.748,24	17/02/2017	21/02/2017	4
F	627.2016PA	DELL S.P.A.	607,56	17/02/2017	21/02/2017	4
F	627/2016/PA	LEGISLAZIONE TECNICA srl	270,00	21/01/2017	21/02/2017	31
F	675.2016PA	DELL S.P.A.	857,66	17/02/2017	21/02/2017	4
F	7016389695	RS COMPONENTS Srl	116,75	19/01/2017	21/02/2017	33
F	761	DREAM OFFICE S.R.L.	10.155,06	28/01/2017	21/02/2017	24
F	81	PRO.CA.VI. di BONGIOVANNI IVANA	396,50	13/01/2017	21/02/2017	39
F	82	PRO.CA.VI. di BONGIOVANNI IVANA	2.135,00	19/01/2017	21/02/2017	33
F	8R00278186	TELECOM ITALIA S.p.a.	208,01	28/01/2017	21/02/2017	24
F	8R00278642	TELECOM ITALIA S.p.a.	196,48	28/01/2017	21/02/2017	24
F	8R00278958	TELECOM ITALIA S.p.a.	184,04	28/01/2017	21/02/2017	24
F	90/EL	INFORM SRL	10.980,00	19/02/2017	21/02/2017	2
F	903744	SDA EXPRESS COURIER	146,99	23/01/2017	21/02/2017	29
F	910-PA	GESTIONE SERVIZI INTEGRATI SRL	4.719,00	19/01/2017	21/02/2017	33
F	956/PA	SECLAN S.R.L.	423,65	17/02/2017	21/02/2017	4
F	9PA/2017	Fenice Distribuzione srl	1.250,53	11/02/2017	21/02/2017	10
F	FatPAM 246	PUPILLO COSTRUZIONI MECCANICHE SRL	8.174,00	04/01/2017	21/02/2017	48
F	FATTPA 3_16	Associazione Culturale Le Strade di Macondo	220,00	31/01/2017	21/02/2017	21
F	0138/2013/bp	Univ. degli Studi di Roma Tor Vergata Dipart. di Biomed. e p	5.200,00	31/03/2017	21/04/2017	21
F	0139/2013BP	Univ. degli Studi di Roma Tor Vergata Dipart. di Biomed. e p	3.200,00	31/03/2017	21/04/2017	21
F	17782-17	Systemax Italy s.r.l.	768,04	02/04/2017	21/04/2017	19
F	25	MANCINI CATERING SRL	231,00	03/03/2017	21/04/2017	49
F	49/PA	G.P.R. Security s.r.l.	8.833,32	10/05/2017	21/06/2017	42
F	50/PA	G.P.R. Security s.r.l.	3.397,80	10/05/2017	21/06/2017	42

F	76/PA	G.P.R. Security s.r.l.	8.833,32	05/06/2017	21/06/2017	16
F	77/PA	G.P.R. Security s.r.l.	3.397,80	05/06/2017	21/06/2017	16
F	315/A	CO.IN.FO.CONSORZIO INTERUNIVERS.S.FORMAZ	150,00	29/06/2017	21/07/2017	22
F	3	20MIGLIA S.R.L.	3.520,00	19/11/2017	21/11/2017	2
F	17/B	GESINF srl	7.076,00	17/02/2017	22/02/2017	5
F	FATT_PA 1_17	EDILCASA DI CASA MARIA ROSARIA	1.829,98	08/02/2017	22/02/2017	14
F	2017.0061.00023	Adecco Italia spa	2.830,16	12/03/2017	22/03/2017	10
F	FC0000637986	ARVAL SERVICE LEASE ITALIA S.p.A.	355,42	12/02/2017	22/03/2017	38
F	FC0000699161	ARVAL SERVICE LEASE ITALIA S.p.A.	355,42	15/03/2017	22/03/2017	7
F	00264/2017/V21	REKORDATA Srl	36,60	10/05/2017	22/05/2017	12
F	2645/PA/17	SOLUZIONE UFFICIO SRL	407,19	21/05/2017	22/05/2017	1
F	V7-40004	IREM S.P.A.	3.394,04	30/04/2017	22/05/2017	22
F	27PE	C.E.I.T. s.r.l.	96,06	01/04/2017	22/06/2017	82
F	7017152746	RS COMPONENTS Srl	1.308,06	08/06/2017	22/06/2017	14
F	112017	SOFOS	138,60	03/08/2017	22/09/2017	50
F	1317/2017	ADPARTNERS S.R.L.	1.562,00	31/08/2017	22/09/2017	22
F	1402625616	DELL S.P.A.	1.033,34	30/08/2017	22/09/2017	23
G	1707227	Perspektrum 3D-Shop	198,00	06/08/2017	22/09/2017	47
F	1927/2017	KORA SISTEMI INFORMATICI SRL	223,74	02/09/2017	22/09/2017	20
F	2/PA	NOVAEL S.R.L.	2.745,00	18/08/2017	22/09/2017	35
F	2585	Gilson Italia S.r.l.	86,14	23/08/2017	22/09/2017	30
F	3605644	Comsol s.r.l.	31,90	09/09/2017	22/09/2017	13
F	373/F/17	MARINI PANDOLFI S.P.A. gruppo COMET	52,33	03/09/2017	22/09/2017	19
F	374/F/17	MARINI PANDOLFI S.P.A. gruppo COMET	25,28	03/09/2017	22/09/2017	19
F	4	GESTIONE SILO S.R.L.	2.232,60	31/08/2017	22/09/2017	22
F	569/17_PA	DB ELECTRONIC INSTRUMENTS S.r.l.	139,04	18/08/2017	22/09/2017	35
F	578/PA	C&C CONSULTING SRL	2.262,86	09/08/2017	22/09/2017	44
F	598/17_PA	DB ELECTRONIC INSTRUMENTS S.r.l.	775,32	26/08/2017	22/09/2017	27
F	63	NOVADYS ITALIA SRL	27,24	28/08/2017	22/09/2017	25
F	7017223106	RS COMPONENTS Srl	30,80	06/08/2017	22/09/2017	47
F	7017225862	RS COMPONENTS Srl	96,92	04/08/2017	22/09/2017	49
F	7017232486	RS COMPONENTS Srl	25,08	10/08/2017	22/09/2017	43
N	7017232757	RS COMPONENTS Srl	-20,83	12/08/2017	22/09/2017	41
F	922	Multiservice s.r.l.	3.927,74	31/07/2017	22/09/2017	53
F	A5	TECNOMEDIT SRL	282,48	27/08/2017	22/09/2017	26
G	SI17-0483	ECMWF European Centre Medium-Range WeatherForecast	578,78	10/08/2017	22/09/2017	43
F	805/PA	LINEA DATA S.r.l.	6.746,66	19/01/2017	23/01/2017	4
F	12	Termomeccanica Energia SRL	2.440,00	27/01/2017	23/02/2017	27
F	17E0000000312	WIND TRE SPA	99,80	03/03/2017	23/03/2017	20
T	44	Palliotto Viaggi s.n.c.	468,00	30/07/2016	23/03/2017	236
F	6900	StrumentiMusicali.net s.a.s. di Nicola Pagani & C.	312,91	28/02/2017	23/03/2017	23
F	7330044679	DISTRELEC ITALIA Srl	192,50	21/01/2017	23/03/2017	61
R	336146	THE SHERIDAN PRESS - SCIENCE	415,33	07/05/2017	23/05/2017	16
R	3560554	JHON WILEY & SONS INC	103,11	14/05/2017	23/05/2017	9
F	35PA	LA LUMINOSA S.r.l.	6.144,89	01/05/2017	23/05/2017	22
R	5448	The New York Public Library Interlibr.& Doc.Serv	31,17	07/05/2017	23/05/2017	16
F	6	ELEVATORI AREG SRL	75,64	12/05/2017	23/05/2017	11
R	752679	BALSAMIQ STUDIOS	18,42	06/05/2017	23/05/2017	17
R	8037989	JHON WILEY & SONS INC	207,37	13/05/2017	23/05/2017	10
G	8074675	IOP PUBLISHING Ltd	200,30	14/03/2017	23/05/2017	70
R	REM170411-6071-	FastSpring	20,77	11/05/2017	23/05/2017	12
G	171325	ROITHNER LASERTECHNIK	140,36	19/05/2017	23/06/2017	35
R	1-9346736271	IEEE Operations Center	1.579,89	21/06/2017	23/06/2017	2
G	201308	Zeeko Ltd	222,65	24/05/2017	23/06/2017	30
G	201309	Zeeko Ltd	136,42	24/05/2017	23/06/2017	30
G	2017060	COSYLAB Control System Laboratory	2.048,20	08/06/2017	23/06/2017	15
G	240004505	ITP ENGINES UK	3.440,27	26/05/2017	23/06/2017	28
G	57795587	Digi-Key Electronics	41,59	17/06/2017	23/06/2017	6
G	7070014957	STFC - The Science and Technology Facilities Council	1.014,13	26/05/2017	23/06/2017	28
G	8077167	IOP PUBLISHING Ltd.	143,84	02/06/2017	23/06/2017	21
G	8077236	IOP PUBLISHING Ltd.	205,73	08/06/2017	23/06/2017	15
G	8078083	IOP PUBLISHING Ltd.	306,19	08/06/2017	23/06/2017	15
G	8078334	IOP PUBLISHING Ltd.	114,24	08/06/2017	23/06/2017	15
G	8078961	IOP PUBLISHING Ltd.	311,43	18/06/2017	23/06/2017	5
G	90828260	EDMUND OPTICS LTD	122,28	01/06/2017	23/06/2017	22
G	9093106724	FLABEG FE GmbH	7.766,00	21/05/2017	23/06/2017	33
G	91021379	Layertec GmbH	701,56	17/06/2017	23/06/2017	6
G	124171	HENTSCHEL HARTELOXAL GMBH+CO.	2.121,90	05/10/2017	23/10/2017	18
G	161584	MARTIN'S BRUSSELS EU	66,01	08/10/2017	23/10/2017	15
G	201348	Zeeko Ltd	1.243,00	08/10/2017	23/10/2017	15
G	2205372	DANFYSIK A/S	371,69	06/10/2017	23/10/2017	17
G	45109448	FISCAL SOLUTION SARL	199,23	30/09/2017	23/10/2017	23
G	45769	STFC - The Science and Technology Facilities Council	147,84	22/10/2017	23/10/2017	1
G	58726437	Digi-Key Electronics	35,96	11/10/2017	23/10/2017	12
G	59203017	Digi-Key Electronics	190,27	04/10/2017	23/10/2017	19
G	8080814	IOP PUBLISHING Ltd	97,37	14/10/2017	23/10/2017	9
G	8080950	IOP PUBLISHING Ltd	18,19	14/10/2017	23/10/2017	9

G	8082865	IOP PUBLISHING Ltd.	236,15	05/10/2017	23/10/2017	18
G	90861820	EDMUND OPTICS LTD	25,42	19/09/2017	23/10/2017	34
G	90889899	EDMUND OPTICS LTD	126,28	04/10/2017	23/10/2017	19
G	90913608	EDMUND OPTICS LTD	79,42	21/10/2017	23/10/2017	2
G	9093106845	FLABEG FE GmbH	7.172,00	30/09/2017	23/10/2017	23
G	C0135/17-00104	ASTRON	55,00	21/10/2017	23/10/2017	2
G	FCT2017061495EL	RITME INFORMATIQUE SAS	23,10	14/09/2017	23/10/2017	39
G	INWL218	WRITELATEX LIMITED	58,21	01/10/2017	23/10/2017	22
F	00598/2017/V18	REKORDATA Srl	1.909,57	18/11/2017	23/11/2017	5
F	2017/136288	GIUNTI EDITORE SPA	280,00	17/11/2017	23/11/2017	6
G	1161414315	TRANSFER MULTISORT ELEKTRONIK Sp. z.o.o.	90,18	21/12/2016	24/01/2017	34
F	1503-062-02	WZW OPTIC AG	13.020,00	09/07/2016	24/01/2017	199
F	21	MOMEDA EVENTI Srl	1.775,51	21/01/2017	24/01/2017	3
F	6/02	MFC ELETTRONICA di Marco Fiaschi	12.000,01	06/01/2017	24/01/2017	18
F	642.2016.PA	DELL S.P.A.	3.250,08	30/12/2016	24/01/2017	25
F	655/2016	MTK SRL	156,10	24/06/2016	24/01/2017	214
F	730.2016.PA	DELL S.P.A.	3.547,04	19/01/2017	24/01/2017	5
F	7330041872	DISTRELEC ITALIA Srl	89,90	06/01/2017	24/01/2017	18
F	038/16/PA	Artigiana Romana Impianti di Tiberti Palmiro	3.733,82	12/02/2017	24/02/2017	12
F	1275832MHQ	DHL EXPRESS (ITALY) S.R.L.	1.646,71	15/01/2017	24/02/2017	40
F	5/A	CO.IN.FO.CONSORZIO INTERUNIVERS.S.FORMAZ	1.500,00	19/02/2017	24/02/2017	5
F	715/PA	LineaPA di Isajja Patrizia	1.500,00	22/01/2017	24/02/2017	33
G	8070045	IOP PUBLISHING Ltd.	815,52	13/02/2017	24/02/2017	11
F	SI029420	ESO European Organisation for Astronomical Research in S	106,28	11/02/2017	24/02/2017	13
F	SI030250	ESO European Organisation for Astronomical Research in S	94,67	10/02/2017	24/02/2017	14
F	FATTPA 6_	ATLANTE INFORMATICA SRL	690,28	14/03/2017	24/03/2017	10
F	128	ISTITUTO NAZIONALE PREVIDENZA SOCIALE - INPS Se	58,88	20/04/2017	24/04/2017	4
F	0000020PA	FABBI IMOLA SRL	2.829,20	17/05/2017	24/05/2017	7
F	000025-OSPAPA	ITEL srl	1.220,00	08/04/2017	24/05/2017	46
F	103686	MANITALIDEA S.P.A.	7.994,00	11/05/2017	24/05/2017	13
F	103689	MANITALIDEA S.P.A.	122,37	11/05/2017	24/05/2017	13
F	103696	MANITALIDEA S.P.A.	7.994,00	11/05/2017	24/05/2017	13
F	103697	MANITALIDEA S.P.A.	122,37	11/05/2017	24/05/2017	13
F	E000107715	GALA S.P.A.	54,27	09/05/2017	24/05/2017	15
F	FATTPA 4_17	Flaminia Garden S.r.l.	732,00	01/03/2017	24/05/2017	84
F	T47	Istituto di Vigilanza ARGO s.r.l.	7.889,28	15/05/2017	24/05/2017	9
F	T48	Istituto di Vigilanza ARGO s.r.l.	5.845,83	15/05/2017	24/05/2017	9
T	1/2017	FUNDACION GALILEO GALILEI - INAF	-2.000,00	10/07/2017	24/07/2017	14
F	FATTPA 57_17	UNIVERSAT ITALIA SERVICE SRL	40,58	07/07/2017	24/07/2017	17
F	4568/PA/2017	SOLUZIONE UFFICIO SRL	1.232,40	06/08/2017	24/08/2017	18
F	FATTPA 9_17	CORESICATERING	5.610,00	20/07/2017	24/08/2017	35
R	191523	MDPI AG	299,70	08/10/2017	24/10/2017	16
R	337076	THE SHERIDAN PRESS - SCIENCE	387,02	13/10/2017	24/10/2017	11
R	337203	THE SHERIDAN PRESS - SCIENCE	285,40	18/10/2017	24/10/2017	6
G	58596327	Digi-Key Electronics	25,14	04/10/2017	24/10/2017	20
G	58604799	Digi-Key Electronics	14,59	04/10/2017	24/10/2017	20
R	INV28699	Software Bisque Inc.	27,68	27/09/2017	24/10/2017	27
R	RLNK502309684	COPYRIGHT CLEARANCE CENTER	7,57	14/09/2017	24/10/2017	40
R	RLNK502309775	COPYRIGHT CLEARANCE CENTER	7,57	14/09/2017	24/10/2017	40
R	XMIND1708300077	XMIND L.T.D.	9,90	06/10/2017	24/10/2017	18
R	3271395	BABYLON Ltd.	21,71	08/11/2017	24/11/2017	16
R	EXP 01/14/18	Astronomical Society of the Pacific	177,54	04/11/2017	24/11/2017	20
R	RLNK502482100	COPYRIGHT CLEARANCE CENTER	290,77	16/11/2017	24/11/2017	8
G	AAPTR/OSSERVAT	CAMBRIDGE SCIENTIFIC PUBLISHERS LTD	10,00	22/01/2017	25/01/2017	3
G	2016000131	European Science Foundation	45,12	01/01/2017	25/01/2017	24
F	5/2015/FE	IDROS 2000 SRL	2.318,00	10/12/2015	25/01/2017	412
G	55648678	Digi-Key Electronics	49,97	14/01/2017	25/01/2017	11
G	55827266	Digi-Key Electronics	374,51	09/01/2017	25/01/2017	16
G	564377	Steinmeyer Mechatronik GmbH	4.374,04	14/01/2017	25/01/2017	11
G	8069699	IOP PUBLISHING Ltd.	94,25	14/01/2017	25/01/2017	11
G	8069787	IOP PUBLISHING Ltd.	8,06	15/01/2017	25/01/2017	10
G	90681190	EDMUND OPTICS LTD	876,33	01/09/2016	25/01/2017	146
G	ZEUINV002020	ZEMAX EUROPE LTD	370,24	05/01/2017	25/01/2017	20
F	30639-17	Systemax Italy s.r.l.	278,28	22/05/2017	25/05/2017	3
F	17-209212	QUI! GROUP S.p.A.	11.835,20	16/07/2017	25/07/2017	9
F	2/1	S.T.F. SERVIZI TRASPORTI FACCHINAGGIO SOC.COOP	427,00	04/05/2017	25/07/2017	82
F	201565	CONVERGE S.p.a.	7.212,64	30/06/2017	25/07/2017	25
F	24/P	AUTOCRIPPA S.R.L.	267,90	23/07/2017	25/07/2017	2
F	35/PA	LABOSYSTEM s.r.l.	274,50	19/07/2017	25/07/2017	6
F	445022017000018	LARIO RETI HOLDING SPA	388,00	21/07/2017	25/07/2017	4
F	596	GFX S.r.l.	966,24	21/06/2017	25/07/2017	34
F	7X02392678	TELECOM ITALIA S.P.A.	169,90	23/07/2017	25/07/2017	2
F	8Z00413246	TELECOM ITALIA S.P.A.	27,71	20/07/2017	25/07/2017	5
F	001	MICROACADEMY SRL	1.518,90	22/09/2017	25/09/2017	3
F	100	EDENRED ITALIA S.r.L.	5.464,47	06/09/2017	25/09/2017	19
F	102	EDENRED ITALIA S.r.L.	77,13	06/09/2017	25/09/2017	19
F	196PA	ADALTA s.n.c. di M. Fazzi e G. Marcantoni	326,59	22/09/2017	25/09/2017	3

F	42444	EDENRED ITALIA S.r.L.	112,73	01/09/2017	25/09/2017	24
G	45521	Science & Technology Facility Council - RUTHERFORD AP	517,00	03/09/2017	25/09/2017	22
F	6088	E4 Computer Engineering SpA	6.649,00	01/09/2017	25/09/2017	24
G	8081544	IOP PUBLISHING Ltd.	68,64	31/08/2017	25/09/2017	25
F	9100596	OPITEC ITALIA SRL	349,25	22/09/2017	25/09/2017	3
G	E11022512	OXFORD UNIVERSITY PRESS	55,00	10/09/2017	25/09/2017	15
G	MA/E133	MAXWELL ALEXANDER PHOTOGRAPHY	10,59	08/09/2017	25/09/2017	17
F	PA2-17	Science & JOY	4.331,00	04/09/2017	25/09/2017	21
G	SP2181224	NATIONAL GALLERY PICTURE LIBRARY	29,67	08/08/2017	25/09/2017	48
F	230	CATANIA CENTRO ROOMS SOC. COOP.	139,50	19/10/2017	25/10/2017	6
F	2950001021	FASTWEB SPA	150,16	30/09/2017	25/10/2017	25
F	6/PA	FONDAZIONE ORCHESTRA DI PADOVA E DEL VENETO	1.500,00	15/10/2017	25/10/2017	10
F	69/PA/2017	S.I.SE.CO.	3.949,75	30/09/2017	25/10/2017	25
F	772	MA.PO SRL Unipersonale	755,85	18/10/2017	25/10/2017	7
F	1042/16_PA	DB ELECTRONIC INSTRUMENTS S.r.l.	6.999,99	19/01/2017	26/01/2017	7
F	8	TERMO IMPIANTI S.N.C. di DI GIANDOMENICO SIMONE	1.396,97	16/01/2017	26/01/2017	10
F	80/PA	F.C. IMPIANTI ELETTRICI di Franchi Pierino & C. Sn	2.586,40	09/01/2017	26/01/2017	17
F	9	TERMO IMPIANTI S.N.C. di DI GIANDOMENICO SIMONE	622,20	16/01/2017	26/01/2017	10
G	2676036147	Macmillan Publishers Ltd	27,13	31/03/2017	26/04/2017	26
G	3069	SHELYAK INSTRUMENTS SARL	207,62	05/04/2017	26/04/2017	21
G	515491	SCHAEFFER AG	75,13	02/04/2017	26/04/2017	24
G	564773	Steinmeyer Mechatronik GmbH	6.561,06	09/04/2017	26/04/2017	17
G	8074511	IOP PUBLISHING Ltd.	117,36	09/04/2017	26/04/2017	17
G	8074634	IOP PUBLISHING Ltd.	45,98	14/04/2017	26/04/2017	12
G	8076309	IOP PUBLISHING Ltd.	127,86	15/04/2017	26/04/2017	11
G	8117002816	DELL FINANCIAL SERVICES	33,56	01/04/2017	26/04/2017	25
G	90796720	EDMUND OPTICS LTD	332,63	05/04/2017	26/04/2017	21
G	90808992	EDMUND OPTICS LTD	107,36	23/04/2017	26/04/2017	3
G	95028741	BRUKER AXS S.A.S.	131,34	06/04/2017	26/04/2017	20
G	E10715867	OXFORD UNIVERSITY PRESS Library Sales Department	55,00	15/04/2017	26/04/2017	11
G	OA170302	SILICON HIGWAY Ltd	136,12	15/04/2017	26/04/2017	11
G	PROFORMA INVOIC	ROITHNER LASERTECHNIK	65,76	08/04/2017	26/04/2017	18
G	PROFORMA INVOIC	ROITHNER LASERTECHNIK	206,67	08/04/2017	26/04/2017	18
G	R1764	TIMETECH GmbH	495,00	10/04/2017	26/04/2017	16
G	SAJ/2017/0004	WEEROC SAS	418,00	15/04/2017	26/04/2017	11
G	UEE8552M	UPC Distribution Limited	11,36	06/04/2017	26/04/2017	20
G	ZEUINV002519	ZEMAX EUROPE LTD	2.984,38	22/04/2017	26/04/2017	4
R	1106210711	GO DADDY	50,97	19/04/2017	26/05/2017	37
F	15/FATEL/2017	TEAM OFFICE	3.226,90	02/04/2017	26/05/2017	54
F	151085121	SOENERGY Srl	0,30	25/10/2015	26/05/2017	579
F	151103753	SOENERGY Srl	0,55	28/11/2015	26/05/2017	545
F	151110797	SOENERGY Srl	5,08	30/12/2015	26/05/2017	513
F	151115769	SOENERGY Srl	0,08	01/01/2016	26/05/2017	511
F	151121483	SOENERGY Srl	11,62	22/01/2016	26/05/2017	490
F	161007073	SOENERGY Srl	14,84	28/02/2016	26/05/2017	453
F	161014114	SOENERGY Srl	17,03	27/03/2016	26/05/2017	425
F	161037030	SOENERGY Srl	14,00	24/04/2016	26/05/2017	397
F	161048169	SOENERGY Srl	13,22	02/06/2016	26/05/2017	358
F	161068859	SOENERGY Srl	18,38	26/06/2016	26/05/2017	334
F	161075847	SOENERGY Srl	2,71	24/07/2016	26/05/2017	306
F	161103234	SOENERGY Srl	0,39	24/08/2016	26/05/2017	275
F	161115522	SOENERGY Srl	0,37	23/09/2016	26/05/2017	245
R	752679	BALSAMIQ STUDIOS	83,73	06/05/2017	26/05/2017	20
R	REM170411-6071-	FastSpring	94,43	11/05/2017	26/05/2017	15
F	002	INGI S.R.L.	3.050,93	22/06/2017	26/06/2017	4
F	739	MA.PO SRL UNIPERSONALE	6.093,08	18/09/2017	26/09/2017	8
F	2/2	S.T.F. SERVIZI TRASPORTI FACCHINAGGIO SOC.COOP	1.647,00	06/10/2017	26/10/2017	20
F	3/PA	LAUTERBACH SRL	5.307,00	08/10/2017	26/10/2017	18
F	109/PA/2016	S.I.SE.CO.	3.843,00	31/12/2016	27/01/2017	27
F	1241310MHQ	DHL EXPRESS (ITALY) S.R.L.	87,41	26/01/2017	27/01/2017	1
F	17	COOPERATIVA CITTA' ALTA Soc.Coop.Sociale a r.l.	5.219,36	13/01/2017	27/01/2017	14
F	92/PA/2016	S.I.SE.CO.	3.843,00	30/11/2016	27/01/2017	58
F	FATTPA1_16	Lovati Giuliano Paolo	15.200,22	20/01/2017	27/01/2017	7
F	VA-13767	Paredes Italia S.p.A.	359,75	02/12/2016	27/01/2017	56
F	1/PA	V.G.A. DI VALENTE A. E AMORUSOA. S.N.C.	2.318,60	26/11/2016	27/02/2017	93
F	7X00418987	TELECOM ITALIA MOBILE	96,17	24/02/2017	27/02/2017	3
F	7X00475550	TELECOM ITALIA MOBILE	19,38	24/02/2017	27/02/2017	3
F	7X00513209	TELECOM ITALIA MOBILE	153,21	24/02/2017	27/02/2017	3
F	7X01432316	TELECOM ITALIA MOBILE	39,25	24/02/2017	27/02/2017	3
F	7X02273661	TELECOM ITALIA MOBILE	20,35	24/02/2017	27/02/2017	3
F	7X02297336	TELECOM ITALIA MOBILE	171,09	24/02/2017	27/02/2017	3
F	7X02711889	TELECOM ITALIA MOBILE	43,04	24/02/2017	27/02/2017	3
F	7X02776072	TELECOM ITALIA MOBILE	18,15	24/02/2017	27/02/2017	3
F	7X03516529	TELECOM ITALIA MOBILE	123,41	24/02/2017	27/02/2017	3
F	7X03852001	TELECOM ITALIA MOBILE	17,55	24/02/2017	27/02/2017	3
F	7X04717872	TELECOM ITALIA MOBILE	121,88	24/02/2017	27/02/2017	3
F	7X04727626	TELECOM ITALIA MOBILE	18,07	24/02/2017	27/02/2017	3

F	7X05084313	TELECOM ITALIA MOBILE	183,13	24/02/2017	27/02/2017	3
F	7X05170587	TELECOM ITALIA MOBILE	60,23	24/02/2017	27/02/2017	3
F	7X05232998	TELECOM ITALIA MOBILE	17,55	24/02/2017	27/02/2017	3
F	7X07082391	TELECOM ITALIA MOBILE	37,07	24/02/2017	27/02/2017	3
F	7X07086293	TELECOM ITALIA MOBILE	17,55	24/02/2017	27/02/2017	3
F	7X07087921	TELECOM ITALIA MOBILE	143,07	24/02/2017	27/02/2017	3
F	36001478	THE MATHWORKS S.R.L.	54.900,00	29/01/2017	27/03/2017	57
F	000001-2017-FE	PATRIZIA SNC di Ghironi P.	268,40	23/04/2017	27/04/2017	4
F	17/FE000022	SIELTE SPA	2.928,00	24/04/2017	27/04/2017	3
F	227PA	ANSYS ITALIA SRL	1.708,00	24/04/2017	27/04/2017	3
R	1-9346736271	IEEE Operations Center	366,21	21/06/2017	27/06/2017	6
H	90400098	Layertec GmbH	-275,46	17/06/2017	27/06/2017	10
G	91021379	Layertec GmbH	275,46	17/06/2017	27/06/2017	10
F	2200015357	EBSCO INFORMATION SERVICES SRL	553,25	13/07/2017	27/07/2017	14
F	2200015361	EBSCO INFORMATION SERVICES SRL	1.534,02	13/06/2017	27/07/2017	44
F	2200015365	EBSCO INFORMATION SERVICES SRL	3.144,36	13/07/2017	27/07/2017	14
F	2200015367	EBSCO INFORMATION SERVICES SRL	123,32	13/07/2017	27/07/2017	14
F	220015355	EBSCO INFORMATION SERVICES SRL	5.786,84	13/07/2017	27/07/2017	14
T	51	Palliotto Viaggi s.n.c.	742,02	30/06/2017	27/07/2017	27
T	52	Palliotto Viaggi s.n.c.	1.572,60	30/06/2017	27/07/2017	27
T	53	Palliotto Viaggi s.n.c.	394,65	30/06/2017	27/07/2017	27
T	54	Palliotto Viaggi s.n.c.	919,18	30/06/2017	27/07/2017	27
T	55	Palliotto Viaggi s.n.c.	425,38	30/06/2017	27/07/2017	27
T	59	Palliotto Viaggi s.n.c.	411,67	22/07/2017	27/07/2017	5
T	60	Palliotto Viaggi s.n.c.	371,67	22/07/2017	27/07/2017	5
F	FATPAM 1	LES BAS BLEU	11.000,00	24/06/2017	27/07/2017	33
T	08/17	ASSOCIAZIONE LA TORLONGA	2.520,00	08/06/2017	27/09/2017	111
F	200201	CONVERGE S.p.a.	7.215,08	07/03/2017	27/09/2017	204
F	711700979666	AcegasApsAmga S.p.A. - HERA SPA	286,51	25/09/2017	27/09/2017	2
F	711700979666bis	AcegasApsAmga S.p.A. - HERA SPA	-2,29	25/09/2017	27/09/2017	2
F	7X03514120	TIM S.P.A.	2,44	18/09/2017	27/09/2017	9
F	8R00171166	TIM S.P.A.	235,80	16/09/2017	27/09/2017	11
F	8R00172364	TIM S.P.A.	207,35	16/09/2017	27/09/2017	11
F	8R00172681	TIM S.P.A.	198,48	16/09/2017	27/09/2017	11
F	C5151600735	SELTA S.P.A.	15,78	10/08/2016	27/09/2017	413
F	C5151700620	SELTA S.P.A.	15,78	21/07/2017	27/09/2017	68
F	75239/2017/V1	GBR ROSSETTO SpA	2.238,90	23/10/2017	27/10/2017	4
F	16-4439951	Carlson Wagonlit Italia S.r.l.	80,96	07/07/2016	28/02/2017	236
F	16-4454125	Carlson Wagonlit Italia S.r.l.	13.906,51	04/11/2016	28/02/2017	116
F	16-4462148	Carlson Wagonlit Italia S.r.l.	82,43	04/01/2017	28/02/2017	55
F	1470350	FASTWEB SPA	265,37	25/03/2017	28/03/2017	3
T	10	Palliotto Viaggi s.n.c.	2.407,07	28/03/2017	28/04/2017	31
T	11	Palliotto Viaggi s.n.c.	2.290,05	28/03/2017	28/04/2017	31
F	135/PA/2016	S.I.SE.CO.	3.843,00	28/02/2017	28/04/2017	59
F	2/PA/2017	S.I.SE.CO.	3.949,75	31/03/2017	28/04/2017	28
F	2017405002789	A2A Calore e Servizi s.r.l.	7.770,49	31/03/2017	28/04/2017	28
G	8071299	IOP PUBLISHING Ltd	41,03	30/01/2017	28/06/2017	149
F	90	U.P.I.E. DI MARLIN & C. SNC	850,00	25/06/2017	28/06/2017	3
F	46/PA	LOT-QuantumDesign s.r.l.	350.386,41	05/06/2017	28/07/2017	53
F	3269	National Instruments Italy srl	1.397,75	17/07/2017	28/08/2017	42
F	698544MHQ	DHL EXPRESS srl	547,62	18/08/2017	28/08/2017	10
F	2017.0061.00280	Adecco Italia spa	986,59	08/09/2017	28/09/2017	20
F	2017.0061.00281	Adecco Italia spa	450,77	08/09/2017	28/09/2017	20
F	2017.0061.00282	Adecco Italia spa	771,27	08/09/2017	28/09/2017	20
F	94-2017	Giolitti Catering S.r.l.	1.375,00	20/07/2017	28/09/2017	70
G	E11022512	OXFORD UNIVERSITY PRESS	250,00	10/09/2017	28/09/2017	18
G	8081847	IOP PUBLISHING Ltd	236,57	07/09/2017	28/11/2017	82
F	17-202077	QUI! Group S.p.a.	1.837,68	20/03/2017	29/03/2017	9
F	20/P/2017	EFFEGI Srl	218,38	25/03/2017	29/03/2017	4
F	2017E000000828	WIND TRE SPA	7,33	24/02/2017	29/03/2017	33
F	95/17	DEMETRA SOCIETA' COOPERATIVA SOCIALE ONLUS	366,00	28/03/2017	29/03/2017	1
F	E1	MUNACIELLO SRL	1.155,00	08/07/2016	29/03/2017	264
F	7/02	MFC ELETTRONICA di Marco Fiaschi	10.000,00	06/01/2017	29/06/2017	174
F	76/E/2017	La Politutto Srl	3.656,85	28/08/2017	29/08/2017	1
F	199	HI - TECH di Andrea Scardovi	1.082,14	22/11/2017	29/11/2017	7
F	6104	E4 Computer Engineering SpA	1.169,98	22/11/2017	29/11/2017	7
T	130	Palliotto Viaggi s.n.c.	501,05	30/12/2016	30/01/2017	31
T	136	Palliotto Viaggi s.n.c.	318,76	30/12/2016	30/01/2017	31
F	16/PA	S.R. PUBBLICITA' di Strazzabosco G. & C. s.n.c.	480,68	21/11/2016	30/01/2017	70
F	658/EL	ABC.IT s.r.l.	3.907,66	31/12/2016	30/01/2017	30
F	0000076	Regent International srl	2.352,41	08/03/2017	30/03/2017	22
F	0000077	Regent International srl	36,60	08/03/2017	30/03/2017	22
F	14/PA	G.P.R. Security s.r.l.	3.397,80	21/03/2017	30/03/2017	9
F	239/PA	G.P.R. Security s.r.l.	3.397,80	21/03/2017	30/03/2017	9
F	242/PA	G.P.R. Security s.r.l.	3.397,80	21/03/2017	30/03/2017	9
F	2PA	ISOLA ENRICO	128,56	28/03/2017	30/03/2017	2
F	41603541747	DOLOMITI ENERGIA S.p.a.	22,88	30/11/2016	30/10/2017	334

F	41603951297	DOLOMITI ENERGIA S.p.a.	21,73	01/01/2017	30/10/2017	302
F	41604390687	DOLOMITI ENERGIA S.p.a.	21,81	10/02/2017	30/10/2017	262
F	41700323243	DOLOMITI ENERGIA S.p.a.	24,30	03/03/2017	30/10/2017	241
F	E000167666	GALA S.P.A.	23,50	08/09/2017	30/10/2017	52
F	E000169282	GALA S.P.A.	2.041,58	21/08/2017	30/10/2017	70
F	43E	GALILEO - Banqueting di Moreno Fiorin	1.293,60	14/10/2017	30/11/2017	47
F	564/2016	L.B. SERVIZI PER LE AZIENDE S.R.L.	40,26	28/01/2017	31/01/2017	3
F	596/2016	L.B. SERVIZI PER LE AZIENDE S.R.L.	189,10	28/01/2017	31/01/2017	3
F	8H01099198	TELECOM ITALIA S.P.A.	41,86	28/01/2017	31/01/2017	3
F	8H01102007	TELECOM ITALIA S.P.A.	84,38	28/01/2017	31/01/2017	3
G	90744207	EDMUND OPTICS LTD	2.097,48	23/12/2016	31/01/2017	39
G	90758926	EDMUND OPTICS LTD	328,52	19/01/2017	31/01/2017	12
F	171901211662	Estra Energie Srl	46,62	23/07/2017	31/07/2017	8
F	17190121664	Estra Energie Srl	49,07	23/07/2017	31/07/2017	8
F	17190121665	Estra Energie Srl	49,07	23/07/2017	31/07/2017	8
F	268/2017	CENTRO UFFICIO SERVICE SOC.COOP	3.015,84	26/07/2017	31/07/2017	5
F	7017208321	RS COMPONENTS S.p.A	568,87	22/07/2017	31/07/2017	9
F	7017209987	RS COMPONENTS S.p.A	1.055,46	23/07/2017	31/07/2017	8
F	7017213900	RS COMPONENTS S.p.A	14,87	27/07/2017	31/07/2017	4
G	90845572	EDMUND OPTICS LTD	1.217,00	22/06/2017	31/07/2017	39
F	e000110384	GALA S.P.A.	26,51	10/06/2017	31/07/2017	51
F	E000115553	GALA S.P.A.	1.905,60	10/05/2017	31/07/2017	82
F	E000128570	GALA S.P.A.	25,18	06/07/2017	31/07/2017	25
F	E000137284	GALA S.P.A.	2.438,91	13/06/2017	31/07/2017	48
F	VE0P1-1	Dip. Ing. Energia Elettr. e Informaz. G. Marconi	5.000,00	29/07/2017	31/07/2017	2
G	013/483	C.N.R.S. DELEGATION PROVENCE	123,20	05/07/2017	31/08/2017	57
G	02062017	Copy Shop Sarl	5,08	11/07/2017	31/08/2017	51
G	201326	Zeeko Ltd	202,32	30/06/2017	31/08/2017	62
G	2017098	COSYLAB Control System Laboratory	2.048,20	30/06/2017	31/08/2017	62
G	2933450752	Springer Customer Service Center GmbH	75,47	30/06/2017	31/08/2017	62
G	57959629	Digi-Key Electronics	141,22	28/07/2017	31/08/2017	34
G	58085184	Digi-Key Electronics	81,47	28/07/2017	31/08/2017	34
G	8077876	IOP PUBLISHING Ltd.	104,42	20/07/2017	31/08/2017	42
G	807808	IOP PUBLISHING Ltd.	48,60	08/07/2017	31/08/2017	54
G	8079460	IOP PUBLISHING Ltd.	238,33	09/07/2017	31/08/2017	53
G	8079922	IOP PUBLISHING Ltd.	66,22	14/07/2017	31/08/2017	48
G	8079977	IOP PUBLISHING Ltd.	90,63	18/07/2017	31/08/2017	44
G	8080061	IOP PUBLISHING Ltd.	88,59	19/07/2017	31/08/2017	43
G	8080089	IOP PUBLISHING Ltd.	92,13	20/07/2017	31/08/2017	42
G	8080231	IOP PUBLISHING Ltd.	39,99	23/07/2017	31/08/2017	39
G	90841414	EDMUND OPTICS LTD	194,56	30/06/2017	31/08/2017	62
G	90841415	EDMUND OPTICS LTD	192,85	30/06/2017	31/08/2017	62
G	90845615	EDMUND OPTICS LTD	61,16	16/07/2017	31/08/2017	46
G	E10841688	OXFORD UNIVERSITY PRESS	55,00	09/07/2017	31/08/2017	53
G	E10883959	OXFORD UNIVERSITY PRESS	55,00	28/07/2017	31/08/2017	34
G	RE170489	SPECS SURFACE NANO ANALYSIS GmbH	6.770,50	01/07/2017	31/08/2017	61
F	285/PA	LineaPA di Isajja Patrizia	3.000,00	30/06/2017	31/10/2017	123
T	19/17	ASSOCIAZIONE LA TORLONGA	-890,00	10/11/2017	31/12/2017	51
T	20/17	ASSOCIAZIONE LA TORLONGA	-950,00	08/12/2017	31/12/2017	23
F	736/5/2017	ARCADIA TECNOLOGIE SRL	-380,57	29/12/2017	31/12/2017	2
			<b>3.433.589,41</b>			



**DIREZIONE GENERALE**

*Tavolo Tecnico Permanente per il Patrimonio Immobiliare*

**Quadro della consistenza del Patrimonio Immobiliare  
dello "Istituto Nazionale di Astrofisica"  
di proprietà e in uso a qualunque titolo**

**Situazione al 31 dicembre 2017**

**RELAZIONE ILLUSTRATIVA**

## **1. Premessa**

Nell'ambito del proprio mandato, il Tavolo Tecnico Permanente ha orientato prioritariamente le proprie azioni alla definizione di un programma di intervento che ha come obiettivo la perfetta conoscenza del patrimonio immobiliare (*Due Diligence immobiliare*) dell'INAF, anche nell'ottica del suo utilizzo efficiente e lo sviluppo delle azioni di tutela e salvaguardia, di crescita, di rigenerazione, di riqualificazione.

La prima fase propedeutica del programma ha riguardato l'analisi dello stato di fatto e l'individuazione di un primo "set" di informazioni e documenti da acquisire in via prioritaria e si è conclusa con la loro archiviazione in un "**Archivio unico del patrimonio immobiliare dell'INAF**", anche denominato "**Database unificato**", appositamente creato con la collaborazione del Servizio di Staff "**Sistemi Informatici per il Digitale**".

Nel corso della seconda fase d'intervento sono state selezionate le informazioni finalizzate alla perfetta conoscenza del patrimonio immobiliare, in particolare:

a) "**Due diligence**" **legale- amministrativa**

Acquisizione e analisi dei seguenti documenti:

- titoli di proprietà;
- atti costitutivi/dichiarativi di diritti reali;
- atti costitutivi di locazioni e diritti personali di godimento in genere;
- atti costitutivi di concessioni;
- vincoli e pesi, stime dei valori, ipoteche...

b) "**Due diligence**" **catastale**

Acquisizione e analisi dei seguenti documenti:

- visure catastali storiche;
- estratti di mappa;
- planimetrie catastali;
- atti e documenti relativi a variazioni catastali a supporto di frazionamenti, fusioni, accatastamenti...

c) "**Due diligence**" **edilizia ed urbanistica**

Acquisizione e analisi dei seguenti documenti:

- titoli autorizzativi (licenze, concessioni e autorizzazioni edilizie, condoni edilizi, varianti edilizie, permessi di costruire ..., elaborati di progetto sulla base dei quali sono stati rilasciati i provvedimenti autorizzativi);
- norme tecniche di attuazione degli strumenti di pianificazione urbanistica vigenti, regolamenti, vincoli...

d) "**Due diligence**" **strutture e impianti**

Acquisizione e analisi dei seguenti documenti:

- certificati di conformità e messa a norma degli impianti, compresa la certificazione energetica ed antisismica, altri certificati...

E' stata inoltre eseguita una prima stima del *valore catastale rivalutato* degli immobili basata sulle *rendite catastali* dei fabbricati e dei terreni e dedotte dalle visure catastali (consistenza e tariffe d'estimo).

Le diverse rendite dei fabbricati e terreni sono state rivalutate da percentuali stabilite per legge, i valori ottenuti sono stati moltiplicati per uno dei coefficienti previsti dalla normativa per le varie categorie catastali, come meglio approfondito nella "**tabella coefficienti**" in allegato.

Contestualmente è stato predisposto un "**Capitolato Tecnico**" per la selezione di un "**software**", unico per tutto l'Ente, per la gestione del patrimonio immobiliare e dei processi ad esso collegato riferibili a diverse aree: amministrativa, contabile, tecnica,



giuridico/legale e fiscale coniugando tempestività ed efficienza con obiettivi di economicità e di trasparenza. Un “**software**” in grado di costituire una banca dati centralizzata strutturata e navigabile, all’interno del quale immettere, senza duplicazione, i dati distintivi del patrimonio immobiliare anagrafici, finanziari, dimensionali, fisici e procedurali che consenta di estrarre le informazioni per soddisfare le richieste di varia natura e di analizzare gli aspetti economici, individuare gli interventi più opportuni e valutarne gli effetti anche nei seguenti ambiti:

- *Property management* e Controllo di gestione - costi e ricavi, locazioni/comodati, ecc.;
- *Maintenance Management* – area Tecnica (classificazioni, manutenzioni, impianti, attestazioni di prestazioni energetica APE, ecc.);
- *Programmazione Lavori pubblici* - adempimenti, aggiornamenti normativi, scadenziari...;
- *Asset management* – rapporti e documenti utili per valutazioni, scelte strategiche in termini di acquisizione/ dismissione, valorizzazione e sviluppo edilizio;
- Amministrativa - registro dei beni immobili, pratiche, scadenze, ecc.;
- Legale - contratti, atti, convenzioni, procedure e bandi di gara, trasparenza e anticorruzione, ecc...

Tra i benefici attesi risultanti da questi approfondimenti sul patrimonio immobiliare, uniti all’acquisizione di un idoneo “**software**”, c’è l’opportunità di fornire gli strumenti per dare avvio a progetti di razionalizzazione, efficientamento e valorizzazione in coerenza con la vigente normativa e in relazione al contesto territoriale, economico e sociale nel quale si opera.

Gli esiti di tali approfondimenti sono descritti in un “**Quadro riassuntivo della consistenza dei Beni Immobili di proprietà e in uso a qualunque titolo**”, che contiene le informazioni, aggiornate al 31 dicembre 2017, riguardanti il patrimonio immobiliare dello “**Istituto Nazionale di Astrofisica**” di proprietà e in uso a qualunque titolo. Si tratta, ovviamente, di un elaborato perfezionabile e in corso di perfezionamento, rappresentato, in estrema sintesi, nell’Allegato 1.

## **2. Quadro normativo**

Relativamente al quadro normativo di riferimento per la gestione del patrimonio immobiliare dello “**Istituto Nazionale di Astrofisica**”, che è vasto e complesso, si rimanda all’Allegato 2 che contiene la “**Lista delle norme rilevanti in materia di Patrimonio Immobiliare Pubblico**”, redatta a cura del Ministero dell’Economia e delle Finanze, Dipartimento del Tesoro, Direzione VIII, aggiornata al mese di dicembre dello scorso anno.

## **3. Il patrimonio immobiliare dello “Istituto Nazionale di Astrofisica”**

Lo “**Istituto Nazionale di Astrofisica**” ha in dotazione un patrimonio immobiliare vasto ed eterogeneo che si compone di una Sede Centrale, sita in Roma, e di 17 “**Strutture di Ricerca**” distribuite sul territorio nazionale, oltre al “**Telescopio Nazionale Galileo**”, a Santa Cruz de Tenerife in Spagna, gestito dalla “**Fundación Galileo Galilei, Fundación Canaria**” (FGG).

Nel corso degli ultimi anni è stato avviato un processo di riorganizzazione delle sedi territoriali<sup>1</sup> finalizzato a risultati gestionali in termini di efficienza, di efficacia e di economicità, anche attraverso l'accorpamento di alcune “**Strutture di Ricerca**” e la dislocazione più razionale delle loro articolazioni territoriali.

In particolare, durante il 2017 è stato creato l’**“Osservatorio Astronomico d’Abruzzo”**, con la “ridenominazione” dello **“Osservatorio Astronomico di Teramo”** e l'accorpamento della **“Stazione Osservativa di Campo Imperatore”**, operazione che ha permesso di razionalizzare l'uso delle risorse umane, finanziarie, logistiche e strumentali e ha creato le condizioni necessarie per accedere anche a importanti finanziamenti sia ministeriali che regionali. Nello stesso anno sono state inoltre avviate le procedure di accorpamento dello **“Istituto di Astrofisica Spaziale e Fisica Cosmica di Bologna”** e dello **“Osservatorio Astronomico di Bologna”** che, a decorrere dal 1° gennaio 2018, hanno assunto la denominazione di **“Osservatorio di Astrofisica e Scienza dello Spazio di Bologna (OAS)”**. La nuova **“Struttura di Ricerca”** ha sede nel Complesso Immobiliare sito in Bologna, in Via Gobetti, numero 93, il cui **“Schema”** di **“Atto modificativo”** della **“Promessa di Vendita Immobiliare”**, sottoscritta in data 12 dicembre 2006, con la quale la Università degli Studi di Bologna **“Alma Mater Studiorum”** si impegna a vendere allo **“Istituto Nazionale di Astrofisica”**, che a sua volta si impegna ad acquistare, una quota parte, pari a 390,29 millesimi, è stato approvato dal Consiglio di Amministrazione nella seduta del 25 luglio 2017.

Il patrimonio immobiliare, al 31 dicembre 2017, è rappresentato in estrema sintesi nella seguente tabella:

INAF - ISTITUTO NAZIONALE DI ASTROFISICA		
PARTIMONIO IMMOBILIARE		
	DENOMINAZIONE	UBICAZIONE
1	<b>INAF - Amministrazione Centrale</b>	
1.1	Sede: Osservatorio Astronomico di Monte Mario (compless	Viale del Parco Mellini, n. 84, 00136 Roma (Rm)
2	<b>INAF - Osservatorio Astronomico d'Abruzzo</b>	
2.1	Sede: Osservatorio Astronomico di Teramo (complesso imr	Via Mentore Maggini, 64100 Loc. Collurania, Ter
2.2	Stazione Osservativa di Campo Imperatore	Piazzale di Campo Imperatore snc, 67100 Asserg
3	<b>INAF - Osservatorio Astrofisico di Arcetri</b>	
3.1	Sede: Osservatorio Astrofisico di Arcetri (complesso immo	Largo Enrico Fermi, n. 5, 50125 Firenze (Fi)
4	<b>INAF - Osservatorio di Astrofisica e Scienza dello Spazio di Bologna - OAS</b>	
4.1	Sede: Sede del Plesso del Battiferro	Via Piero Gobetti, n. 93/3, 40129 Bologna (Bo)
4.2	OAS c/o CNR Area della Ricerca di Bologna	Via Piero Gobetti, n. 101, 40129 Bologna (Bo)
4.3	Stazione Osservativa di Loiano (complesso immobiliare)	Via Nazionale n. 11, 40050 Loiano (Bo)
4.4	Stazione Osservativa di Loiano (REOSC)	Via Orzale, n. 16, 40050 Loiano (Bo)
5	<b>INAF - Osservatorio Astronomico di Brera</b>	
5.1	Sede: Osservatorio Astronomico di Brera	Via Brera, n. 28, 20121 Milano (Mi)
5.2	Osservatorio Astronomico di Merate (complesso immobilia	Via Emilio Bianchi, n. 46, 23807 Merate (Lc)

<sup>1</sup> Per approfondimenti sul processo di riorganizzazione e accorpamento delle sedi territoriali è possibile consultare la **“Relazione tecnica al bilancio di Previsione – Esercizio Finanziario 2018”**

<b>INAF - Osservatorio Astronomico di Cagliari</b>		
6.1	Sede: Osservatorio Astronomico di Cagliari	Via della Scienza, n. 5, 09047 Selargius (Ca)
6.2	SRT Sardinia Radio Telescope	Pranusanguni, 09040 San Basilio (Ca)
<b>INAF - Osservatorio Astronomico di Capodimonte</b>		
7.1	Sede: Osservatorio Astronomico di Capodimonte (complesso immobiliare)	Salita Moiriello, n. 16, 80131 Napoli (Na)
<b>INAF - Osservatorio Astrofisico di Catania</b>		
8.1	Sede: Osservatorio Astrofisico di Catania	Via Santa Sofia, n.78, 95123 Catania (Ct)
8.2	Stazione Osservativa M. G. Fracastoro (complesso immobiliare)	Contrada Serra La Nave, 95030 Ragalna (Ct)
<b>INAF - Osservatorio Astronomico di Padova</b>		
9.1	Sede: Osservatorio Astronomico di Padova (complesso immobiliare)	Vicolo dell'Osservatorio, n. 5, 35122 Padova (Pd)
9.2	Stazione osservativa di Cima Ekar	Via Ekar snc, 36012 Asiago (Vi)
<b>INAF - Osservatorio Astronomico di Palermo</b>		
10.1	Sede: Osservatorio Astronomico di Palermo	Piazza Vittoria, n. 3, 90134 Palermo (Pa)
10.2	Nuova Sede Ex Pastificio SEPI	Via Tiro a Segno, n. 90, 90123 Palermo (Pa)
10.3	Laboratori	Via Gian Filippo Ingrassia, n. 31 e 31/A, 90123 Palermo (Pa)
<b>INAF - Osservatorio Astronomico di Roma</b>		
11.1	Sede: Osservatorio Astronomico di Roma (complesso immobiliare)	Via di Frascati, n. 33, 00078 Monte Porzio Catone (RM)
<b>INAF - Osservatorio Astronomico di Torino</b>		
12.1	Sede: Osservatorio Astronomico di Torino (complesso immobiliare)	Via dell'Osservatorio, n. 20, 10025 Pino Torinese (TO)
12.2	Planetario	Strada dell'Osservatorio, n. 30, 10025 Pino Torinese (TO)
12.3	Villa Magliola	Strada dell'Osservatorio, n. 35, 10025 Pino Torinese (TO)
12.4	IN FASE DI PERFEZIONAMENTO - Laboratorio Monte Cappuccini	Via Maresciallo Ettore Giardino, n. 12, 10100 Torino (TO)
<b>INAF - Osservatorio Astronomico di Trieste</b>		
13.1	Sede: Castello Basevi (complesso immobiliare)	Via Tiepolo, n. 11, 34143 Trieste (Ts)
13.2	Villa Bazzoni	Via Riccardo Bazzoni, n. 2, 34143 Trieste (Ts)
13.3	Stazione Osservativa di Basovizza (complesso immobiliare)	Località Basovizza, n. 302, 34149 Basovizza (Ts)
<b>INAF - Istituto di Astrofisica e Planetologia Spaziali di Roma</b>		
14.1	Sede: Istituto di Astrofisica e Planetologia Spaziali di Roma	Via del Fosso del Cavaliere, n. 100, 00133 Roma (RM)
<b>INAF - Istituto di Radioastronomia</b>		
15.1	Sede: Istituto di Radioastronomia	Via Piero Gobetti, n. 101, 40129 Bologna (Bo)
15.2	Stazione di Medicina (complesso immobiliare)	Via Fiorentina, n. 3508, 40059 Medicina (Bo)
15.3	Stazione di Noto (complesso immobiliare)	Contrada Renna Bassa snc, 96017 Noto (Sr)
<b>INAF - Istituto di Astrofisica Spaziale e Fisica Cosmica di Palermo</b>		
16.1	Sede: Istituto di Astrofisica Spaziale e Fisica Cosmica	Via Ugo La Malfa, n. 153, 90146 Palermo (Pa)
<b>INAF - Istituto di Astrofisica Spaziale e Fisica Cosmica di Milano</b>		
17.1	Sede: Istituto di Astrofisica Spaziale e Fisica Cosmica	Via Edoardo Bassini, n. 15, 20133 Milano (Mi)
<b>Telescopio Nazionale Galileo</b>		
18.1	Sede: TNG	Isole Canarie, Spagna

#### **4. La stima del valore degli immobili**

A partire dagli esiti delle attività propedeutiche di analisi e approfondimento, è stato sviluppato un programma per acquisire informazioni circa il valore degli immobili che consiste nelle seguenti fasi:

##### Fase 0 – Propedeutica (in corso di perfezionamento)

Analisi dello stato di fatto ed elaborazione di un “**Quadro riassuntivo**” delle informazioni riguardanti il patrimonio immobiliare dello “**Istituto Nazionale di Astrofisica**”, Allegato 1.

##### Fase 1 – Individuazione dei “valori catastali rivalutati” (conclusa)

La prima stima eseguita sugli immobili riguarda il “**valore catastale rivalutato**”, utilizzato in ambito fiscale per individuarne la base imponibile ai fini dell’applicazione delle imposte. Questo valore, che non deve essere confuso con il “**valore di mercato**”, si ottiene moltiplicando la “**rendita catastale**” per un moltiplicatore stabilito per legge, il cosiddetto “**moltiplicatore catastale**”.

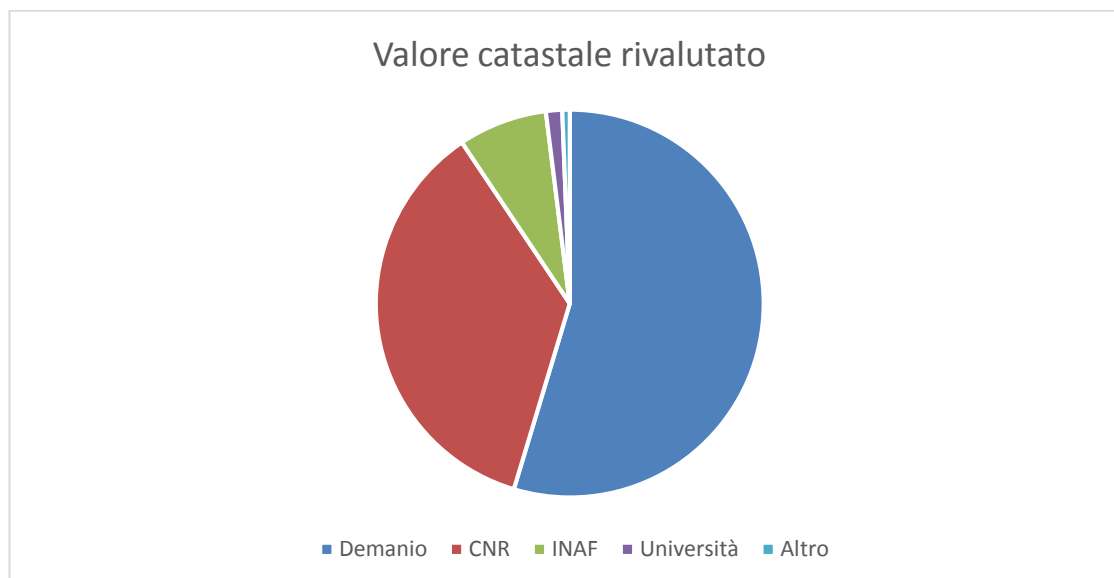
La “**rendita catastale**”, se prevista dalla normativa vigente, può essere rivalutata di una ulteriore percentuale, anch’essa fissata per legge.

Il calcolo del “**valore catastale**” è stato dunque eseguito rivalutando del 5% la “**rendita catastale**” al 1° gennaio dell’anno di imposta (nel nostro caso l’anno 2017); il valore ottenuto è stato poi moltiplicato per il relativo “**coefficiente**” previsto per legge. Il valore dei “**coefficienti**” è schematicamente riportato nell’Allegato 3.

Nel caso particolare dei terreni agricoli il calcolo della base imponibile è stato calcolato rivalutando del 25% il “**reddito dominicale**”; il valore ottenuto è stato poi moltiplicato per 135, “**coefficiente**” previsto per legge.

Allo stato attuale, sulla base delle informazioni raccolte nel corso della elaborazione del “**Quadro riassuntivo**”, è stato possibile eseguire un primo calcolo del “**valore catastale rivalutato**” degli immobili, in corso di perfezionamento, che, in base al titolo d’uso, risulta:

- € **77.543.179,05** - immobili di proprietà del “**demanio**” (54,66%);
- € **51.007.979,58** - immobili di proprietà del “**Consiglio Nazionale delle Ricerche**” (**CNR**) (35,95%);
- € **10.512.805,89** - immobili di cui lo “**Istituto**” è direttamente proprietario (7,41%);
- € **1.926.473,01** - immobili di proprietà di “**Università**” (1,36%);
- € **877.703,83** - altri immobili a disposizione dello “**Istituto**” (0,62%).



### Fase 2 – Perizie di stima del valore di mercato dei beni immobili di proprietà

Ai fini della quantificazione economica del patrimonio immobiliare di proprietà dello “**Istituto**”, durante la seconda fase d’intervento il “**Tavolo Tecnico**” si ripropone di analizzare tutte le perizie di stima già in possesso delle “**Strutture di Ricerca**” e di proporre un piano per l’acquisizione di quelle mancanti o risalenti nel tempo.

In via preliminare sono state esaminate varie possibilità, quali l’incarico a tecnici interni all’amministrazione, l’incarico a professionisti esterni, l’incarico ad altri Enti Pubblici abilitati ad effettuare perizie di stima.

A tale proposito si sta esaminando la possibilità di ricorrere all’ausilio della “**Agenzia del Territorio**”, competente a svolgere le attività di valutazione immobiliare e tecnico-estimative per conto delle amministrazioni pubbliche, ai sensi dell’articolo 64 del Decreto Legislativo del 30 luglio 1999, numero 300, come modificato dall’articolo 6 del Decreto Legge del 2 marzo 2012, numero 16, convertito con modificazioni in Legge del 26 aprile 2012, numero 44. In base all’articolo 64, comma 3-bis, del Decreto Legislativo del 30 luglio 1999, numero 300, le attività sono regolate da specifici accordi tra l’“**Agenzia**” e le Amministrazioni richiedenti e alla “**Agenzia**” spetta il rimborso dei costi sostenuti per lo svolgimento delle attività tecnico-estimative, ad eccezione dei casi in cui specifiche norme ne prevedano espressamente la gratuità.

## 5. Conclusioni

L’accertamento della situazione patrimoniale dello “**Istituto Nazionale di Astrofisica**”, relativamente ai beni immobili detenuti in proprietà e in uso a qualunque titolo, si configura come un’azione indispensabile per scopi di carattere patrimoniale, gestionale e fiscale.

Nell’ambito del proprio mandato il Tavolo Tecnico sta attuando un programma mirato non solo alla perfetta conoscenza del patrimonio immobiliare (*due diligence* immobiliare) e alla quantificazione del valore degli immobili di proprietà, ma anche indirizzato alla sua riqualificazione, gestione, riqualificazione, recupero.

Dopo una prima fase di analisi dello stato di fatto, è in fase di predisposizione un programma di azioni volte alla conoscenza del valore del patrimonio immobiliare di

proprietà, che ha avuto inizio con la stima dei “**valori catastali rivalutati**”, alla quale seguirà l’analisi delle perizie di stima già in nostro possesso e l’acquisizione di quelle mancanti o risalenti nel tempo, valutando l’opportunità di ricorrere alla “**Agenzia del Territorio**”.

Questi propositi hanno il fine di perseguire vantaggi sia sotto l’aspetto economico che funzionale, con particolare attenzione alla riqualificazione del nostro patrimonio immobiliare che, in gran parte, è costituito da edifici e complessi immobiliari di rilevante pregio artistico, architettonico, paesaggistico, scientifico.

Da tali premesse sono scaturite le seguenti considerazioni che riguardano il patrimonio immobiliare di proprietà o in uso a qualunque titolo allo “**Istituto Nazionale di Astrofisica**” e che si auspica possano costituire uno spunto di riflessione per le scelte future:

- *patrimonio immobiliare come risorsa*: il patrimonio immobiliare rappresenta una risorsa vitale per svolgere al meglio le attività istituzionali dell’Ente, favorisce la crescita e la propagazione delle attività di ricerca, di divulgazione, e in generale di tutte le attività istituzionali dell’Ente, di conseguenza sarebbe auspicabile promuovere programmi di salvaguardia, sviluppo, rigenerazione, riqualificazione..;
- *gestione del patrimonio immobiliare*: favorire la corretta gestione del patrimonio immobiliare in quanto componente essenziale dell’attivo di bilancio dell’Ente, anche attraverso l’incremento delle capacità istituzionali di governare i processi di migliore utilizzo, rigenerazione, razionalizzazione e riqualificazione energetica e di valorizzazione, come leva per la riqualificazione complessiva dei beni nell’ambito delle loro finalità istituzionali;
- *qualità e riduzione dei costi di gestione*: miglioramento del livello qualitativo di tutto il patrimonio immobiliare dell’INAF anche tramite l’efficientamento, la razionalizzazione, la riqualificazione energetica e ambientale, anche al fine di ridurre i costi di gestione, in un’ottica “SMART” in coerenza con le linee d’intervento a livello europeo (Horizon 2020 ...) e nell’ottica funzionale ad una visione complessiva e integrata con il contesto, nella quale le Strutture di Ricerca diventano parte di un insieme di “reti” interconnesse (ad esempio progetti per l’installazione di pannelli solari e/o altre fonti di energia alternativa nelle sedi dell’Ente..), ottimizzare e accrescere il valore degli immobili favorendone l’adeguamento alle normative in materia di sicurezza dei luoghi di lavoro e dotandole delle più moderne infrastrutture e impianti, anche attraverso l’efficientamento energetico, la eco-sostenibilità, l’innovazione tecnologica e della volontà/capacità di progettazione sistemica in una visione di medio – lungo termine;
- *reciprocità*: proseguire nelle azioni di “rafforzamento” dei partenariati con altri Enti Pubblici (azioni già in corso con l’Agenzia del Demanio, i Provveditorati alle Opere Pubbliche, le Soprintendenze...) a garanzia di azioni tecnico amministrative armonizzate e condivise, di livelli qualitativi più elevati, di maggiore efficacia ed efficienza... data la varietà di immobili distribuiti sul territorio e, in massima parte, di proprietà delle Università, del Demanio e del Consiglio Nazionale delle Ricerche, orientare le strategie di gestione verso una visione complementare e di sinergia con i diversi soggetti pubblici proprietari, sia a livello centrale, sia a livello di Strutture di Ricerca;
- *pianificazione finanziaria*: favorire una pianificazione finanziaria programmata, coordinata e strutturata, a supporto delle attività di messa a norma e in sicurezza,

- di efficientamento energetico e, in generale, di sviluppo del patrimonio immobiliare dell'Ente;
- *risorse per l'edilizia*: promuovere il ricorso al mercato finanziario per aumentare le risorse da destinare alla riqualificazione del patrimonio immobiliare, sfruttando l'opportunità di accesso a finanziamenti e/o cofinanziamenti esterni (relazione del Tavolo Tecnico, febbraio 2018);
  - *best practice*: favorire una politica di investimento nelle attività di manutenzione ordinaria e piccola manutenzione straordinaria, per prevenire il deterioramento di strutture e impianti e nella ricerca di sistemi virtuosi (*Best Practice*) per migliorare il rendimento in ambito costruttivo e impiantistico;
  - *continuità*: favorire la continuità delle iniziative già avviate, in coerenza con i documenti programmatori e le determinazioni degli Organi.

### ***Il Tavolo Tecnico Permanente***

Liana **De Filippis** (Coordinatrice)

Elisabetta **Bartone**

Giancarlo **Bellassai**

Nicola **Di Cicco**

David **Inamo**

Giovanni **Liggio**

Simone **Mattana**

Luciano **Miglietta**

Lucio Primo **Pacinelli**

Francesca R. **Porta**

Matteo **Rago**

### **ALLEGATI**

1. ***“Quadro riassuntivo della consistenza dei Beni Immobili di proprietà e in uso a qualunque titolo”***, situazione al 31 dicembre 2017;
2. ***“Lista delle norme rilevanti in materia di Patrimonio Immobiliare Pubblico”*** redatta a cura del Ministero dell'Economia e delle Finanze, Dipartimento del Tesoro, Direzione VIII, aggiornata al dicembre 2017;
3. ***“Tabella coefficienti”***.

*Estensore: Direttore Generale, con la collaborazione del Tavolo Tecnico Permanente*



SEDE	CODICE COMUNE (Es. Roma: H501)	INDIRIZZO completo di CAP	IDENTIFICATIVO DELL'UNITA' IMMOBILIARE	SUPERFICIE o CUBATURA	SUPERFICIE AREE PERTINENZIALI (se non presenti inserire valore 0)	% POSSESSO	RENDITA CAT FABB	REDDITO TERRENI		TERRENO EDIFICABILE	VALORE DI BILANCIO DELL'UNITA' IMMOBILIARE / TERRENO	VALORE DI MERCATO E ANNO DELLA STIMA DELL'UNITA' IMMOBILIARE / TERRENO	INFORMAZIONI SUL PROPRIETARIO		NOTE	Rendita Catastale rivalutata 2018	TITOLI DI PROPRIETA' DEL PATRIMONIO IMMOBILIARE						
								domenicale	agrario				(S/N)	(soggetto privato o ente pubblico - denominazione e codice fiscale)			Percentuale di possesso	INAF	DEMANIO	UNIVERSITA'	CNR	Altri	
INAF - Amministrazione centrale																							
Sede: Osservatorio Astronomico di Roma di Monte Mario																							
Roma	H501	Viale del Parco Mellini 84-00136	Villa Mellini	6254 mc			9.689,76						Demanio dello Stato	1000/1000	Aggiornare scheda catastale con indirizzo corretto	1.424.394,72	0,00	1	1.424.394,72	0,00	0,00		0,00
Roma	H501	Viale del Parco Mellini 84-00136	Villa Mellini	7 vani			1.229,17						Demanio dello Stato	1000/1000	aggiornare scheda catastale con indirizzo corretto e categoria catastale	206.500,56	0,00	1	206.500,56	0,00	0,00		0,00
Roma	H501	Viale del Parco Mellini 84-00136	Villa Mellini	6,5 vani			1.141,37						Demanio dello Stato	1000/1000	aggiornare scheda catastale con indirizzo corretto e categoria catastale	191.750,16	0,00	1	191.750,16	0,00	0,00		0,00
Roma	H501	Viale del Parco Mellini 84-00136	Villa Mellini	8 vani			1.941,88						Demanio dello Stato	1000/1000	aggiornare scheda catastale con indirizzo corretto e categoria catastale	326.235,84	0,00	1	326.235,84	0,00	0,00		0,00
Roma	H501	Viale del Parco Mellini 84-00136	Villa Mellini	58 mq			305,54						Demanio dello Stato	1000/1000	aggiornare scheda catastale con indirizzo corretto e categoria catastale	51.330,72	0,00	1	51.330,72	0,00	0,00		0,00
Roma	H501	Viale del Parco Mellini 84-00136	Villa Mellini	3,5 vani			433,82						Demanio dello Stato	1000/1000	aggiornare scheda catastale con indirizzo corretto e categoria catastale	72.881,76	0,00	1	72.881,76	0,00	0,00		0,00
Roma	H501	Viale del Parco Mellini 84-00136	Torre solare	754 mc			1.518,69						Comune di Roma	1000/1000		223.247,43	0,00		0,00	0,00	1	223.247,43	
Roma	H501	Viale del Parco Mellini 84-00136	Cabina Enel				38,73						Demanio dello stato ramo esercizio	1/2 ciascuno per i propri diritti		2.643,32	0,00	1	2.643,32	0,00	0,00		0,00
Roma	H501	Viale del Parco Mellini 84-00136	Terreno	are 53 ca 10				57,59	26,05				Demanio dello stato ramo esercizio - Enel	1000/1000		9.718,31	0,00	1	9.718,31	0,00	0,00		0,00
INAF - Osservatorio Astronomico d'Abruzzo																							
Sede: Osservatorio Astronomico d'Abruzzo																							
Teramo	L103	Via Mentore Maggini snc, Loc. Collurania - 64100	Palazzina Uffici	1298	273 mq	100	5.477,18	-	-	-	**	ND	INAF - C.F. 97220210583		Particelle grafate 51-55-87-88-238-245-252 - IMMOBILE CHE OSPITA UFFICI E LABORATORI	805.145,46	1	805.145,46	0,00	0,00	0,00		0,00
Teramo	L103	Via Mentore Maggini snc, Loc. Collurania - 64100	Cupolino	-	140 mq	100	0	-	-	-	**	ND	INAF - C.F. 97220210583		Particelle grafate 51-55-87-88-238-245-252 - CUPOLA PER ATTIVITA' DIDATTICHE	-	1	0,00	0,00	0,00	0,00		0,00
Teramo	L103	Via Mentore Maggini snc, Loc. Collurania - 64100	Edificio Cooke	-	1530 mq	100	0,00	-	-	-	**	ND	INAF - C.F. 97220210583		Particelle grafate 51-55-87-88-238-245-252 - EDIFICIO CUPOLA COOKE, IMMOBILE CHE OSPITA IL	-	1	0,00	0,00	0,00	0,00		0,00
Teramo	L103	Via Mentore Maggini snc, Loc. Collurania - 64100	Edificio CED (demolito)	-	135 mq	100	0,00	-	-	-	**	ND	INAF - C.F. 97220210583		Particelle grafate 51-55-87-88-238-245-252 - EDIFICIO C.E.D. DEMOLITO IL 2017, CAUSA DANNEGGIAMENTI	-	1	0,00	0,00	0,00	0,00		0,00
Teramo	L103	Via Mentore Maggini snc, Loc. Collurania - 64100	Cupola TNT	-	78 mq	100	0,00	-	-	-	**	ND	INAF - C.F. 97220210583		Particelle grafate 51-55-87-88-238-245-252 - CUPOLA TELESCOPIO TNT	-	1	0,00	0,00	0,00	0,00		0,00
Teramo	L103	Via Mentore Maggini snc, Loc. Collurania - 64100	Autoclave	-	11 mq	100	0,00	-	-	-	**	ND	INAF - C.F. 97220210583		Particelle grafate 51-55-87-88-238-245-252 - LOCALE AUTOCLAVE ANTINCENDIO	-	1	0,00	0,00	0,00	0,00		0,00
Teramo	L103	Via Mentore Maggini snc, Loc. Collurania - 64100	Rudere (demolito)	-	13 mq	100	0,00	-	-	-	**	ND	INAF - C.F. 97220210583		Particelle grafate 51-55-87-88-238-245-252 - CASUPOLA DEMOLITA NEL 2014, CAUSA DANNEGGIAMENTI	-	1	0,00	0,00	0,00	0,00		0,00
Teramo	L103	Via Mentore Maggini snc, Loc. Collurania - 64100	Foresteria A	167 mq	0	100	662,36	-	-	-	**	ND	INAF - C.F. 97220210583		FORESTERIA A	111.276,48	1	111.276,48	0,00	0,00	0,00		0,00
Teramo	L103	Via Mentore Maggini snc, Loc. Collurania - 64100	Foresteria B	134 mq	133 mq	100	383,47	-	-	-	**	ND	INAF - C.F. 97220210583		FORESTERIA B, LAVORI DI RISTRUTTURAZIONE NEL 1989	64.422,96	1	64.422,96	0,00	0,00	0,00		0,00
Teramo	L103	Via Mentore Maggini snc, Loc. Collurania - 64100	Foresteria C	114 mq	106 mq	100	348,61	-	-	-	**	ND	INAF - C.F. 97220210583		FORESTERIA C, LAVORI DI RISTRUTTURAZIONE NEL 1989	58.566,48	1	58.566,48	0,00	0,00	0,00		0,00
Teramo	L103	Via Mentore Maggini snc, Loc. Collurania - 64100	Terreno	552 mq	0	100	-	0,26	0,14	N	**	ND	INAF - C.F. 97220210583		PARCO	47,39	1	47,39	0,00	0,00	0,00		0,00
Teramo	L103	Via Mentore Maggini snc, Loc. Collurania - 64100	Terreno	8620 mq	0	100	-	35,61	35,61	N	**	ND	INAF - C.F. 97220210583		PARCO	6.489,92	1	6.489,92	0,00	0,00	0,00		0,00
Teramo	L103	Via Mentore Maggini snc, Loc. Collurania - 64100	Terreno	2920 mq	0	100	-	13,57	12,82	N	**	ND	INAF - C.F. 97220210583		PARCO	2.473,13	1	2.473,13	0,00	0,00	0,00		0,00
Teramo	L103	Via Mentore Maggini snc, Loc. Collurania - 64100	Terreno	28 mq	0	100	-	0,01	0,01	N	**	ND	INAF - C.F. 97220210583		PARCO	1,82	1	1,82	0,00	0,00	0,00		0,00
Teramo	L103	Via Mentore Maggini snc, Loc. Collurania - 64100	Terreno	30530 mq	0	100	-	94,6	118,26	N	**	ND	INAF - C.F. 97220210583		PARCO	17.240,85	1	17.240,85	0,00	0,00	0,00		0,00
Teramo	L103	Via Mentore Maggini snc, Loc. Collurania - 64100	Terreno	1239 mq	0	100	-	0,96	0,38	N	**	ND	INAF - C.F. 97220210583		PARCO	174,96	1	174,96	0,00	0,00	0,00		0,00
Teramo	L103	Via Mentore Maggini snc, Loc. Collurania - 64100	Terreno	12917 mq	0	100	-	60,04	56,7	N	**	ND	INAF - C.F. 97220210583		PARCO	10.942,29	1	10.942,29	0,00	0,00	0,00		0,00
Sede: Stazione Osservativa di Campo Imperatore																							
Campo Imperatore (AQ)	A345	SS 17 loc. Campo Imperatore, fraz. Assergi 67010 L'Aquila	Stazione Osservativa C.I.	1750 mc	0	100	994,18						DEMANIO		Stazione osservativa costruita in due tempi: Ala Ovest (Cupola telescopio Schmidt) consegnata nel 1958; ampliamento ala EST	146.144,46	0,00	1	146.144,46	0,00	0,00		0,00





Merate	F133	Via Emilio Bianchi 46 - 23807	323m <sup>2</sup>	0	100	5.396,97					Demanio dello Stato		453.345,48	0,00	1	453.345,48	0,00	0,00	0,00
Merate	F133	Via Emilio Bianchi 46 - 23807	351m <sup>2</sup>	0	100	3.550,64					Demanio dello Stato		298.253,76	0,00	1	298.253,76	0,00	0,00	0,00
INAF - Osservatorio Astronomico di Cagliari																			
Sede: Osservatorio Astronomico di Cagliari																			
Selargius (CA)	I580	Via della Scienza 5 - 09047						S			Comune di Selargius	Uffici - museo - planetario - laboratori - aule per attività didattiche - abitazione custode	-	0,00	0,00	0,00	0,00	0,00	0,00
SRT Sardinia Radio Telescope																			
San Basilio (CA)	I766	Pranusanguni - 09040											-	0,00	0,00	0,00	0,00	0,00	0,00
INAF - Osservatorio Astronomico di Capodimonte																			
Sede: Osservatorio Astronomico di Capodimonte																			
Napoli	F839	Salita Moiarello Capodimonte n. 16	5522 m <sup>3</sup>		100%	13.974,19				uffici/locali per attività scientifica/didattica	Uso gratuito e perpetuo		2.054.205,93	0,00	1	2.054.205,93	0,00	0,00	0,00
Napoli	F839	Salita Moiarello Capodimonte n. 16			100%	397,67				uffici/locali per attività scientifica/didattica	Uso gratuito e perpetuo		66.808,56	0,00	1	66.808,56	0,00	0,00	0,00
Napoli	F839	Salita Moiarello Capodimonte n. 16			100%	361,52				uffici/locali per attività scientifica/didattica	Uso gratuito e perpetuo		60.735,36	0,00	1	60.735,36	0,00	0,00	0,00
Napoli	F839	Salita Moiarello Capodimonte n. 16			100%	716,58				uffici/locali per attività scientifica/didattica	Uso gratuito e perpetuo		120.385,44	0,00	1	120.385,44	0,00	0,00	0,00
Napoli	F839	Salita Moiarello Capodimonte n. 16			100%	154,94				uffici/locali per attività scientifica/didattica	Uso gratuito e perpetuo		26.029,92	0,00	1	26.029,92	0,00	0,00	0,00
Napoli	F839	Salita Moiarello Capodimonte n. 16			100%	340,86				uffici/locali per attività scientifica/didattica	Uso gratuito e perpetuo		57.264,48	0,00	1	57.264,48	0,00	0,00	0,00
Napoli	F839	Salita Moiarello Capodimonte n. 16			100%	123,95				uffici/locali per attività scientifica/didattica	Uso gratuito e perpetuo		20.823,60	0,00	1	20.823,60	0,00	0,00	0,00
Napoli	F839	Salita Moiarello Capodimonte n. 16			100%	216,91				uffici/locali per attività scientifica/didattica	Uso gratuito e perpetuo		36.440,88	0,00	1	36.440,88	0,00	0,00	0,00
Napoli	F839	Salita Moiarello Capodimonte n. 16			100%	560,36				uffici/locali per attività scientifica/didattica	Uso gratuito e perpetuo		94.140,48	0,00	1	94.140,48	0,00	0,00	0,00
Napoli	F839	Salita Moiarello Capodimonte n. 16			100%	360,23				uffici/locali per attività scientifica/didattica	Uso gratuito e perpetuo		60.518,64	0,00	1	60.518,64	0,00	0,00	0,00
Napoli	F839	Salita Moiarello Capodimonte n. 16			100%	764,36				uffici/locali per attività scientifica/didattica	Uso gratuito e perpetuo		128.412,48	0,00	1	128.412,48	0,00	0,00	0,00
Napoli	F839	Salita Moiarello Capodimonte n. 16			100%	764,36				uffici/locali per attività scientifica/didattica	Uso gratuito e perpetuo		128.412,48	0,00	1	128.412,48	0,00	0,00	0,00
Napoli	F839	Salita Moiarello Capodimonte n. 16			100%					portineria	Uso gratuito e perpetuo		-	0,00	1	0,00	0,00	0,00	0,00
Napoli	F839	Salita Moiarello Capodimonte n. 16	360 m <sup>3</sup>		100%	911,03				uffici/locali per attività scientifica/didattica	Uso gratuito e perpetuo		133.921,41	0,00	1	133.921,41	0,00	0,00	0,00
Napoli	F839	Salita Moiarello Capodimonte n. 16			100%					uffici/magazzino	Uso gratuito e perpetuo		-	0,00	1	0,00	0,00	0,00	0,00
Napoli	F839	Salita Moiarello Capodimonte n. 16	4ha 89are 72ca				910,51	480,55					165.940,45	0,00	1	165.940,45	0,00	0,00	0,00
INAF - Osservatorio Astrofisico di Catania																			
Sede: Centro Universitario di Santa Sofia																			
Catania	C351	Via Santa Sofia 78 (ex Viale A.Doria 6) 95123	1610 mq	0	100	9.306,54					Università degli Studi di Catania C.F./P.IVA 07070210957	uso in convenzione	1.368.061,38	0,00	1	1.368.061,38	0,00	0,00	0,00
Sede di Serra la Nave: M.G.Fracastoro																			
Ragalna (CT)	M287	Contrada Serra la Nave - 95030	176 mq	167 mq	100	227,24					Demanio dello Stato 063409810070	concessione in uso gratuito	38.176,32	0,00	1	38.176,32	0,00	0,00	0,00
Ragalna (CT)	M287	Contrada Serra la Nave - 95030	56 mq	53 mq	100	144,61					Demanio dello Stato 063409810070	concessione in uso gratuito	24.294,48	0,00	1	24.294,48	0,00	0,00	0,00
Ragalna (CT)	M287	Contrada Serra la Nave - 95030	64 mq	61 mq	100	144,61					Demanio dello Stato 063409810070	concessione in uso gratuito	24.294,48	0,00	1	24.294,48	0,00	0,00	0,00
Ragalna (CT)	M287	Contrada Serra la Nave - 95030	54 mq	51 mq	100	144,61					Demanio dello Stato 063409810070	concessione in uso gratuito	24.294,48	0,00	1	24.294,48	0,00	0,00	0,00
Ragalna (CT)	M287	Contrada Serra la Nave - 95030	54 mq	51 mq	100	144,61					Demanio dello Stato 063409810070	concessione in uso gratuito	24.294,48	0,00	1	24.294,48	0,00	0,00	0,00
Ragalna (CT)	M287	Contrada Serra la Nave - 95030	60 mq	48 mq	100	144,61					Demanio dello Stato 063409810070	concessione in uso gratuito	24.294,48	0,00	1	24.294,48	0,00	0,00	0,00
Ragalna (CT)	M287	Contrada Serra la Nave - 95030	56 mq	53 mq	100	144,61					Demanio dello Stato 063409810070	concessione in uso gratuito	24.294,48	0,00	1	24.294,48	0,00	0,00	0,00
Ragalna (CT)	M287	Contrada Serra la Nave - 95030	64 mq	61 mq	100	144,61					Demanio dello Stato 063409810070	concessione in uso gratuito	24.294,48	0,00	1	24.294,48	0,00	0,00	0,00
Ragalna (CT)	M287	Contrada Serra la Nave - 95030	54 mq	51 mq	100	144,61					Demanio dello Stato 063409810070	concessione in uso gratuito	24.294,48	0,00	1	24.294,48	0,00	0,00	0,00
Ragalna (CT)	M287	Contrada Serra la Nave - 95030	54 mq	51 mq	100	144,61					Demanio dello Stato 063409810070	concessione in uso gratuito	24.294,48	0,00	1	24.294,48	0,00	0,00	0,00
Ragalna (CT)	M287	Contrada Serra la Nave - 95030	44 mq	42 mq	100	103,29					Demanio dello Stato 063409810070	concessione in uso gratuito	17.352,72	0,00	1	17.352,72	0,00	0,00	0,00
Ragalna (CT)	M287	Contrada Serra la Nave - 95030	241 mq	208 mq	100	320,72					Demanio dello Stato 063409810070	concessione in uso gratuito	53.880,96	0,00	1	53.880,96	0,00	0,00	0,00
Ragalna (CT)	M287	Contrada Serra la Nave - 95030	1420 mq	0	100	1.026,72					Demanio dello Stato 063409810070	concessione in uso gratuito	150.927,84	0,00	1	150.927,84	0,00	0,00	0,00
Ragalna (CT)	M287	Contrada Serra la Nave - 95030	20905 mq	0	100				N		Demanio dello Stato 063409810070	uso in convenzione	-	0,00	1	0,00	0,00	0,00	0,00
Ragalna (CT)	M287	Contrada Serra la Nave - 95030	17560 mq	0	100				N		Demanio dello Stato 063409810070	uso in convenzione	-	0,00	1	0,00	0,00	0,00	0,00
Ragalna (CT)	M287	Contrada Serra la Nave - 95030	78092 mq	0	100		20,17	4,03	N		Demanio dello Stato 063409810070	uso in convenzione	3.403,69	0,00	1	3.403,69	0,00	0,00	0,00



INAF - Osservatorio Astrofisico di Torino																						
Sede: Osservatorio Astrofisico di Torino																						
Pino Torinese	G678	VIA OSSERVATORIO 20-10025	Complesso	8191 mc; 2172 mq	15156 mq	100	12.690,89	-	-	-			Demanio dello Stato 97533710019	Valore attribuito dall'Agenzia del Demanio aggiornato a nov 2017, euro 4.633.220 - TOB0047 (comune di Il cascinon)	1.865.560,83	0,00	1	1.865.560,83	0,00	0,00	0,00	
Pino Torinese	G678	VIA OSSERVATORIO 20-10025	Appartamento di servizio	104 mq		100	606,84	-	-	-			Demanio dello Stato 97533710019	Vedi il campo precedente	101.949,12	0,00	1	101.949,12	0,00	0,00	0,00	
Pino Torinese	G678	VIA OSSERVATORIO 20-10025	Bene comune non censibile	-		100	0,00	-	-	-			Demanio dello Stato 97533710019	Vedi il campo precedente	0,00	0,00	1	0,00	0,00	0,00	0,00	
Pino Torinese	G678	VIA OSSERVATORIO 20-10025		9104 mq		100	-	9,4	2,35	N			Demanio dello Stato 97533710019	Vedi il campo precedente	1.713,15	0,00	1	1.713,15	0,00	0,00	0,00	
Pino Torinese	G678	VIA OSSERVATORIO 35-10025	Villa Magliola	802 mq	2700 mq	100	7.682,30	-	-	-			INAF-6895721006		1.290.626,40	1	1.290.626,40	0	0,00	0,00	0,00	
Pino Torinese	G678	VIA OSSERVATORIO 30-10025	Planetario	9200 mc; 2157 mq	4828 mq	100	14.254,20	-	-	-			INAF-6895721006	Immobile concesso in uso gratuito all'associazione di Enti pubblici APRITICIELO.	2.095.367,40	1	2.095.367,40	0	0,00	0,00	0,00	
Torino	L219	VIA MARESCIALLO ETTORE GIARDINO - 10100	Laboratorio Monte Cappuccini			100							COMUNE DI TORINO	Titolo di uso in fase di perfezionamento - immobile non accatastato	0,00	0,00	0	0,00	0,00	0,00	1	0,00
INAF - Osservatorio Astronomico di Trieste																						
Sede: Castello Basevi																						
Trieste	L424	VIA GIAMBATTISTA TIEPOLO 13	Castello Basevi	mc 233	N.D.	100	288,80			N			Istituto Nazionale di Astrofisica-Osservatorio astronomico di Trieste - C.F. 07720210582		42.453,60	1	42.453,60	0,00	0,00	0,00	0,00	
Trieste	L424	VIA GIAMBATTISTA TIEPOLO 11	Castello Basevi	mq 405	0	100				N			Istituto Nazionale di Astrofisica-Osservatorio astronomico di Trieste - C.F. 07720210582		-	1	0,00	0,00	0,00	0,00	0,00	
Trieste	L424	VIA GIAMBATTISTA TIEPOLO 11	Castello Basevi	mq 645	0	100		12,33	7,66	N			Istituto Nazionale di Astrofisica-Osservatorio astronomico di Trieste - C.F. 07720210582		2.247,14	1	2.247,14	0,00	0,00	0,00	0,00	
Trieste	L424	VIA GIAMBATTISTA TIEPOLO 11	Castello Basevi	mq 490	0	100		9,36	5,82	N			Istituto Nazionale di Astrofisica-Osservatorio astronomico di Trieste - C.F. 07720210582		1.705,86	1	1.705,86	0,00	0,00	0,00	0,00	
Trieste	L424	VIA GIAMBATTISTA TIEPOLO 11	Castello Basevi	mq 120	0	100				N			Istituto Nazionale di Astrofisica-Osservatorio astronomico di Trieste - C.F. 07720210582		-	1	0,00	0,00	0,00	0,00	0,00	
Trieste	L424	VIA GIAMBATTISTA TIEPOLO 11	Castello Basevi	mq 120	0	100				N			Istituto Nazionale di Astrofisica-Osservatorio astronomico di Trieste - C.F. 07720210582		-	1	0,00	0,00	0,00	0,00	0,00	
Trieste	L424	VIA GIAMBATTISTA TIEPOLO 13	Castello Basevi	mc 208	N.D.	100	257,82			N			Istituto Nazionale di Astrofisica-Osservatorio astronomico di Trieste - C.F. 07720210582		37.899,54	1	37.899,54	0,00	0,00	0,00	0,00	
Sede: Villa Bazzoni																						
Trieste	L424	VIA RICCARDO BAZZONI 2	Villa Bazzoni	mc 5080	N.D.	100	6.296,66			N			Istituto Nazionale di Astrofisica-Osservatorio astronomico di Trieste - C.F. 07720210582		925.609,02	1	925.609,02	0,00	0,00	0,00	0,00	
Trieste	L424	VIA RICCARDO BAZZONI 2		mq 710	0	100		5,87	4,77	N			Istituto Nazionale di Astrofisica-Osservatorio astronomico di Trieste - C.F. 07720210582		1.069,81	1	1.069,81	0,00	0,00	0,00	0,00	
Trieste	L424	VIA RICCARDO BAZZONI 2		mq 5710	0	100		19,17	10,32	N		€ 4.750.000 (2007)	Istituto Nazionale di Astrofisica-Osservatorio astronomico di Trieste - C.F. 07720210582		3.493,73	1	3.493,73	0,00	0,00	0,00	0,00	
Trieste	L424	VIA RICCARDO BAZZONI 2		mq 350	0	100		2,89	2,35	N			Istituto Nazionale di Astrofisica-Osservatorio astronomico di Trieste - C.F. 07720210582		526,70	1	526,70	0,00	0,00	0,00	0,00	
Trieste	L424	VIA DEI NAVALI 7	Villa Bazzoni	mc 1113	0	100	1.379,56			N			Istituto Nazionale di Astrofisica-Osservatorio astronomico di Trieste - C.F. 07720210582		202.795,32	1	202.795,32	0,00	0,00	0,00	0,00	
Trieste	L424	VIA DEI NAVALI 9	Villa Bazzoni	mc 437	N.D.	100	541,66			N			Istituto Nazionale di Astrofisica-Osservatorio astronomico di Trieste - C.F. 07720210582		79.624,02	1	79.624,02	0,00	0,00	0,00	0,00	
Sede: Stazione Di Basovizza																						
Trieste	L424	LOCALITA' BASOVIZZA 302 P.T.	Stazione di Basovizza	mc 7357	N.D.	100	10.258,82			N		€ 3.800.000 (2007)	Istituto Nazionale di Astrofisica-Osservatorio astronomico di Trieste - C.F. 07720210582		1.508.046,54	1	1.508.046,54	0,00	0,00	0,00	0,00	
INAF - Istituto di Astrofisica e Planetologia Spaziali di Roma																						
Sede: Istituto di Astrofisica e Planetologia Spaziali di Roma - Area CNR																						
Roma	H501	Via del Fosso del Cavaliere 100		121300 mc	0	0	200.467,66	-	-	-	66.493.602,48	Il valore commerciale non è stimato	CNR proprietario in diritto di superficie CF. 80054330586		29.468.746,02	0,00	0,00	0,00	0,00	1	#####	0,00
INAF - IRA Istituto di Radioastronomia																						
Sede: Bologna																						
Bologna	A944	Via Piero Gobetti 101		2452 mq	49.000	10,44%	100.730,00			SI			CNR ROMA	Il cnr Roma è proprietario con diritto di superficie novantennale, il comune di	717.731,47	0,00	0,00	0,00	0,00	1	717.731,47	0,00
Bologna	A944	Via Piero Gobetti 101			49.000		5.140,00			SI			CNR ROMA	Il cnr Roma è proprietario con diritto di superficie novantennale, il comune di	350.805,00	0,00	0,00	0,00	0,00	1	350.805,00	0,00
Bologna	A944	Via Piero Gobetti 101			49.000		39.746,00			SI			CNR ROMA	Il cnr Roma è proprietario con diritto di superficie novantennale, il comune di	2.712.664,50	0,00	0,00	0,00	0,00	1	2.712.664,50	0,00
Sede: Noto																						
Noto	F943	Contrada Renna Bassa		1317,17 mq		100%	23.230,75			SI			CNR ROMA	Il cnr Roma è proprietario ed è in corso di definizione il comodato d'uso gratuito.	1.585.498,69	0,00	0,00	0,00	0,00	1	1.585.498,69	0,00
Noto	F943	Contrada Renna Bassa		19946 mq		100%							CNR ROMA	Il cnr Roma è proprietario ed è in corso di definizione il comodato d'uso gratuito.	-	0,00	0,00	0,00	0,00	1	0,00	0,00
Sede: Medicina																						
Medicina	F083	Via Fiorentina 3513		10306 mq		100%	4.577,41						CNR ROMA	Il cnr Roma è proprietario con diritto di superficie novantennale, il comune di	672.879,27	0,00	0,00	0,00	0,00	1	672.879,27	0,00
Medicina	F083	Via Fiorentina 3513		10500 mq		100%	4.663,58						CNR ROMA	Il cnr Roma è proprietario con diritto di superficie novantennale, il comune di	685.546,26	0,00	0,00	0,00	0,00	1	685.546,26	0,00
Medicina	F083	Via Fiorentina 3513		1150 mq		100%		3,03	2,08				CNR ROMA	Il cnr Roma è proprietario con diritto di superficie novantennale, il comune di	552,22	0,00	0,00	0,00	0,00	1	552,22	0,00
Medicina	F083	Via Fiorentina 3513		545 mq		100%		1,44	0,99				CNR ROMA	Il cnr Roma è proprietario con diritto di superficie novantennale, il comune di	262,44	0,00	0,00	0,00	0,00	1	262,44	0,00
Medicina	F083	Via Fiorentina 3513		464 mq		100%		1,22	0,84				CNR ROMA	Il cnr Roma è proprietario con diritto di superficie novantennale, il comune di	222,35	0,00	0,00	0,00	0,00	1	222,35	0,00
Medicina	F083	Via Fiorentina 3513		619 mq		100%		1,63	1,12				CNR ROMA	Il cnr Roma è proprietario con diritto di superficie novantennale, il comune di	297,07	0,00	0,00	0,00	0,00	1	297,07	0,00

Medicina	F083	Via Fiorentina 3513		1323 mq		100%		3,83	2,39				CNR ROMA	Il cnr Roma è proprietario con diritto di superficie novantennale, il comune di	698,02			0,00		0,00		0,00	1	698,02		0,00		
Medicina	F083	Via Fiorentina 3513		9394 mq		100%		487,41	304,63				CNR ROMA	Il cnr Roma è proprietario con diritto di superficie novantennale, il comune di	88.830,47			0,00		0,00		0,00	1	88.830,47		0,00		
Medicina	F083	Via Fiorentina 3513		1970 mq		100%		5,7	3,56				CNR ROMA	Il cnr Roma è proprietario con diritto di superficie novantennale, il comune di	1.038,83			0,00		0,00		0,00	1	1.038,83		0,00		
Medicina	F083	Via Fiorentina 3513		619 mq		100%		1,79	1,12				CNR ROMA	Il cnr Roma è proprietario con diritto di superficie novantennale, il comune di	326,23			0,00		0,00		0,00	1	326,23		0,00		
Medicina	F083	Via Fiorentina 3513		4217 mq		100%		170,1	106,31				CNR ROMA	Il cnr Roma è proprietario con diritto di superficie novantennale, il comune di	31.000,73			0,00		0,00		0,00	1	31.000,73		0,00		
Medicina	F083	Via Fiorentina 3513		1500 mq		100%		351,4	154,55				CNR ROMA	Il cnr Roma è proprietario con diritto di superficie novantennale, il comune di	64.042,65			0,00		0,00		0,00	1	64.042,65		0,00		
Medicina	F083	Via Fiorentina 3513		295 mq		100%		0,02	0,05				CNR ROMA	Il cnr Roma è proprietario con diritto di superficie novantennale, il comune di	3,65			0,00		0,00		0,00	1	3,65		0,00		
Medicina	F083	Via Fiorentina 3513		1892 mq		100%		0,1	0,29				CNR ROMA	Il cnr Roma è proprietario con diritto di superficie novantennale, il comune di	18,23			0,00		0,00		0,00	1	18,23		0,00		
Medicina	F083	Via Fiorentina 3513		2543 mq		100%		0,13	0,39				CNR ROMA	Il cnr Roma è proprietario con diritto di superficie novantennale, il comune di	23,69			0,00		0,00		0,00	1	23,69		0,00		
Medicina	F083	Via Fiorentina 3513		30779 mq		100%		216,19	135,12				CNR ROMA	Il cnr Roma è proprietario con diritto di superficie novantennale, il comune di	39.400,63			0,00		0,00		0,00	1	39.400,63		0,00		
Medicina	F083	Via Fiorentina 3513		36930 mq		100%		259,39	162,12				CNR ROMA	Il cnr Roma è proprietario con diritto di superficie novantennale, il comune di	47.273,83			0,00		0,00		0,00	1	47.273,83		0,00		
Medicina	F083	Via Fiorentina 3513		6068 mq		100%		42,62	26,64				CNR ROMA	Il cnr Roma è proprietario con diritto di superficie novantennale, il comune di	7.767,50			0,00		0,00		0,00	1	7.767,50		0,00		
Medicina	F083	Via Fiorentina 3513		8228 mq		100%		57,79	36,12				CNR ROMA	Il cnr Roma è proprietario con diritto di superficie novantennale, il comune di	10.532,23			0,00		0,00		0,00	1	10.532,23		0,00		
Medicina	F083	Via Fiorentina 3513		7874 mq		100%		51,24	34,57				CNR ROMA	Il cnr Roma è proprietario con diritto di superficie novantennale, il comune di	9.338,49			0,00		0,00		0,00	1	9.338,49		0,00		
Medicina	F083	Via Fiorentina 3513		10500 mq		100%	4.663,58						CNR ROMA	Il cnr Roma è proprietario con diritto di superficie novantennale, il comune di	685.546,26			0,00		0,00		0,00	1	685.546,26		0,00		
Medicina	F083	Via Fiorentina 3513		1150 mq		100%		3,03	2,08				CNR ROMA	Il cnr Roma è proprietario con diritto di superficie novantennale, il comune di	552,22			0,00		0,00		0,00	1	552,22		0,00		
Medicina	F083	Via Fiorentina 3513		545 mq		100%		1,44	0,99				CNR ROMA	Il cnr Roma è proprietario con diritto di superficie novantennale, il comune di	262,44			0,00		0,00		0,00	1	262,44		0,00		
Medicina	F083	Via Fiorentina 3513		464 mq		100%		1,22	0,84				CNR ROMA	Il cnr Roma è proprietario con diritto di superficie novantennale, il comune di	222,35			0,00		0,00		0,00	1	222,35		0,00		
Medicina	F083	Via Fiorentina 3513		619 mq		100%		1,63	1,12				CNR ROMA	Il cnr Roma è proprietario con diritto di superficie novantennale, il comune di	297,07			0,00		0,00		0,00	1	297,07		0,00		
Medicina	F083	Via Fiorentina 3513		1323 mq		100%		3,83	2,39				CNR ROMA	Il cnr Roma è proprietario con diritto di superficie novantennale, il comune di	698,02			0,00		0,00		0,00	1	698,02		0,00		
Medicina	F083	Via Fiorentina 3513		9394 mq		100%		487,41	304,63				CNR ROMA	Il cnr Roma è proprietario con diritto di superficie novantennale, il comune di	88.830,47			0,00		0,00		0,00	1	88.830,47		0,00		
Medicina	F083	Via Fiorentina 3513		1970 mq		100%		5,7	3,56				CNR ROMA	Il cnr Roma è proprietario con diritto di superficie novantennale, il comune di	1.038,83			0,00		0,00		0,00	1	1.038,83		0,00		
Medicina	F083	Via Fiorentina 3513		619 mq		100%		1,79	1,12				CNR ROMA	Il cnr Roma è proprietario con diritto di superficie novantennale, il comune di	326,23			0,00		0,00		0,00	1	326,23		0,00		
Medicina	F083	Via Fiorentina 3513		4217 mq		100%		170,1	106,31				CNR ROMA	Il cnr Roma è proprietario con diritto di superficie novantennale, il comune di	31.000,73			0,00		0,00		0,00	1	31.000,73		0,00		
Medicina	F083	Via Fiorentina 3513		1500 mq		100%		351,4	154,55				CNR ROMA	Il cnr Roma è proprietario con diritto di superficie novantennale, il comune di	64.042,65			0,00		0,00		0,00	1	64.042,65		0,00		
Medicina	F083	Via Fiorentina 3513		295 mq		100%		0,02	0,05				CNR ROMA	Il cnr Roma è proprietario con diritto di superficie novantennale, il comune di	3,65			0,00		0,00		0,00	1	3,65		0,00		
Medicina	F083	Via Fiorentina 3513		1892 mq		100%		0,1	0,29				CNR ROMA	Il cnr Roma è proprietario con diritto di superficie novantennale, il comune di	18,23			0,00		0,00		0,00	1	18,23		0,00		
Medicina	F083	Via Fiorentina 3513		2543 mq		100%		0,13	0,39				CNR ROMA	Il cnr Roma è proprietario con diritto di superficie novantennale, il comune di	23,69			0,00		0,00		0,00	1	23,69		0,00		
Medicina	F083	Via Fiorentina 3513		30779 mq		100%		216,19	135,12				CNR ROMA	Il cnr Roma è proprietario con diritto di superficie novantennale, il comune di	39.400,63			0,00		0,00		0,00	1	39.400,63		0,00		
Medicina	F083	Via Fiorentina 3513		36930 mq		100%		259,39	162,12				CNR ROMA	Il cnr Roma è proprietario con diritto di superficie novantennale, il comune di	47.273,83			0,00		0,00		0,00	1	47.273,83		0,00		
Medicina	F083	Via Fiorentina 3513		6068 mq		100%		42,62	26,64				CNR ROMA	Il cnr Roma è proprietario con diritto di superficie novantennale, il comune di	7.767,50			0,00		0,00		0,00	1	7.767,50		0,00		
Medicina	F083	Via Fiorentina 3513		8228 mq		100%		57,79	36,12				CNR ROMA	Il cnr Roma è proprietario con diritto di superficie novantennale, il comune di	10.532,23			0,00		0,00		0,00	1	10.532,23		0,00		
Medicina	F083	Via Fiorentina 3513		7874 mq		100%		51,24	34,57				CNR ROMA	Il cnr Roma è proprietario con diritto di superficie novantennale, il comune di	9.338,49			0,00		0,00		0,00	1	9.338,49		0,00		
INAF - Istituto di Astrofisica Spaziale e Fisica Cosmica di Palermo																												
Sede: Istituto di Astrofisica Spaziale e Fisica Cosmica di Palermo																												
Palermo	G273	Viale Ugo La Malfa 153 - 90146		16406 mq	0	12,77%	59.397,71						FIN MED SPA C.F./P. IVA (05222440967)		637.147,36			0,00		0,00		0,00	1	0,00	1	637.147,36		
INAF - Istituto di Astrofisica Spaziale e Fisica Cosmica di Milano																												
Sede: Istituto di Astrofisica Spaziale e Fisica Cosmica di Milano																												
Milano	F205	Via Bassini 15		1342,44 mc	0		24.401,44						CNR C.F.80054330586	COME INAF DAL 1/1/2005	3.587.011,68			0,00		0,00		0,00	1	3.587.011,68		0,00		
Telescopio Nazionale Galileo																												
Sede: TNG Canarie																												
															-			0,00		0,00		0,00		0,00		0,00	0,00	
															<b>TOTALE Rendita Catastale</b>	<b>141.868.141,35</b>		<b>#####</b>		<b>77.543.179,05</b>		<b>1.926.473,01</b>	<b>#####</b>		<b>877.703,83</b>	<b>141.868.141,35</b>		
																		<b>INAF</b>		<b>DEMANIO</b>		<b>UNIVERSITA'</b>		<b>CNR</b>		<b>ALTRI</b>	<b>TOTALE</b>	

nota 1	A	complesso universitario - scolastico
	B	complesso a valore storico/culturale
	C	edificio / palazzina cielo - terra uso residenziale
	D	edificio / palazzina cielo - terra uso ufficio
	E	complesso, altro tipo
	F	edificio / palazzina cielo - terra altro tipo
	G	compendio di soli terreni
nota 2	A	in proprietà
	B	In uso governativo
	C	in locazione da altra amministrazione pubblica
	D	in uso a titolo gratuito da altra amministrazione pubblica
	E	in uso a titolo oneroso (diverso da locazione da altra amministrazione pubblica)
	F	in gestione per conto dello stato
	G	in gestione per conto di altra amministrazione pubblica (diversa da stato)
	H	in dotazione dalla Presidenza della Repubblica
	I	In locazione da soggetto privato
nota 3	A	abitazione
	B	albergo pensioni e assimilabili
	C	biblioteca, pinacoteca, museo, gallerie
	D	cantina, soffitta, rimessa, box, garage, posto auto aperto-scoperto....
	E	casa cantoniera
	F	caserma
	G	castello, palazzo storico
	H	edificio di culto e assimilabili
	I	edificio scolastico (es.: scuola di ogni ordine, università, scuola di form., attività didattica)
	L	fabbricato per attività produttiva (industriale, artigianale o agricola)
	M	fortificazioni e loro dipendenze (es. mura)
	N	impianto sportivo
	O	laboratori scientifici
	P	locale commerciale , negozio
	Q	magazzino e locali di deposito
	R	parcheggio collettivo
	S	struttura residenziale collettiva (es: collegi e convitti, educandati, ricoveri, ospizi, seminari)
	T	teatro, cinematografo, struttura per concerti spettacoli e assimilabili
	U	ufficio strutturato e assimilabili
nota 4	A	utilizzato direttamente
	B	inutilizzabile /inagibile
	C	non utilizzato
	D	in ristrutturazione/manutenzione
	E	dato in uso a titolo oneroso a privato
	F	dato in uso a titolo gratuito a privato
	G	dato in uso a titolo oneroso ad altra amministrazione pubblica
	H	dato in uso a titolo gratuito ad altra amministrazione pubblica
	I	dato in gestione ad altra amministrazione pubblica



nota 5	A	alloggio di servizio, foresterie
	B	attività amministrativa-uffici pubblici
	C	attività artistica e culturale
	D	attività commerciale e di ristorazione
	E	attività di culto o assimilabili
	F	attività di rappresentanza istituzionale
	G	attività didattica
	H	attività giudiziaria
	I	attività produttiva (industriale, artigianale, agricola)
	L	attività sportiva, ricreativa e di intrattenimento
	M	attività turistica
	N	edilizia residenziale pubblica
	O	residenziale
	P	altro (è obbligatorio specificare, es: ricerca scientifica...)
nota 6	A	patrimonio disponibile
	B	patrimonio indisponibile
	C	demanio
	D	nd in quanto l'amministrazione non è proprietaria del bene
nota 7	A	prima del 1919
	B	dal 1919 al 1945
	C	dal 1946 al 1960
	D	dal 1961 al 1970
	E	dal 1971 al 1980
	F	dal 1981 al 1990
	G	dal 1991 al 2000
	H	dal 2001 al 2010
	I	dopo il 2010
	L	nd in quanto l'amministrazione non è proprietaria del bene
nota 8	A	nessuno
	B	dichiarazione di interesse culturale (art. 13)
	C	dichiarazione di notevole interesse pubblico (art. 140)
	D	area tutelata per legge - interesse paesaggistico (art. 142)
	E	verifica dell'interesse culturale in corso (art. 12)
	F	sottoposto a tutela - immobile con più di 70 anni di autore non più vivente (art. 12)
	G	prescrizioni di tutela indiretta (art. 45)
nota 9	A	nessuna segnalazione
	B	concessione di valorizzazione
	C	locazione
	D	permuta
	E	vendita

# LISTA DELLE NORME RILEVANTI

Dipartimento del Tesoro – Direzione VIII

*Patrimonio  
Immobiliare  
Pubblico*



# Fonti Normative - PI

## Titolo 1 – Patrimonio Immobiliare Pubblico

### Sez. I *Patrimonio Immobiliare dello Stato e degli Enti Pubblici non Territoriali: proprietà e gestione*

- **Art. 1, R.D. n. 2440/1923.** DEL PATRIMONIO DELLO STATO. DEI CONTRATTI
- **Art. 2, R.D. n. 2440/1923.** INVENTARIO
- **Art. 3, R.D. 2440/1923.** PUBBLICI INCANTI
- **Art. 1, R.D. n. 827/1924.** DEMANIO PUBBLICO E BENI PATRIMONIALI
- **Art. 2, R.D. n. 827/1924.** REGISTRI CONSISTENZA
- **Art. 3, R.D. n. 827/1924.** INVENTARIO BENI DEMANIALI
- **Art. 4, R.D. n. 827/1924.** CONSERVAZIONE DELL'INVENTARIO
- **Art. 5, R.D. n. 827/1924.** CESSAZIONE USO PUBBLICO
- **Art. 6, R.D. n. 827/1924.** DISTINZIONE
- **Art. 7, R.D. n. 827/1924.** DEFINIZIONE BENI IMMOBILI
- **Art. 8, R.D. n. 827/1924.** DEFINIZIONE BENI MOBILI
- **Art. 9, R.D. n. 827/1924.** BENI NON DISPONIBILI
- **Art. 10, R.D. n. 827/1924.** PROVVEDITORATO GENERALE DELLO STATO
- **Art. 11, R.D. n. 827/1924.** BENI IMMOBILI PATRIMONIALI
- **Art. 12, R.D. n. 827/1924.** ULTERIORI BENI IMMOBILI. ANNOTAZIONE NEGLI INVENTARI E REGISTRI
- **Art. 13, R.D. n. 827/1924.** REGISTRO DI CONSISTENZA
- **Art. 14, R.D. n. 827/1924.** REGISTRO DI CONSISTENZA
- **Art. 15, R.D. n. 827/1924.** TRASFORMAZIONI BENI IMMOBILI PATRIMONIALI
- **Art. 16, R.D. n. 827/1924.** CUSTODIA E CONSERVAZIONE DELLE ANNOTAZIONI
- **Art. 17, R.D. n. 827/1924.** INVENTARI BENI PATRIMONIALI ALL'ESTERO
- **Art. 19, R.D. n. 827/1924.** INVENTARI BENI ECCLESIASTICI
- **Art. 822, Codice Civile.** DEMANIO PUBBLICO
- **Art. 823, Codice Civile.** CONDIZIONE GIURIDICA DEL DEMANIO PUBBLICO
- **Art. 824, Codice Civile.** BENI DELLE PROVINCE E DEI COMUNI SOGGETTI AL REGIME DEI BENI DEMANIALI
- **Art. 825, Codice Civile.** DIRITTI DEMANIALI SUI BENI ALTRUI
- **Art. 826, Codice Civile.** PATRIMONIO DELLO STATO, DELLE PROVINCE E DEI COMUNI
- **Art. 827, Codice Civile.** BENI IMMOBILI VACANTI
- **Art. 828, Codice Civile.** CONDIZIONE GIURIDICA DEI BENI PATRIMONIALI
- **Art. 829, Codice Civile.** PASSAGGIO DI BENI DAL DEMANIO AL PATRIMONIO
- **Art. 830, Codice Civile.** BENI DEGLI ENTI PUBBLICI NON TERRITORIALI
- **Art. 831, Codice Civile.** BENI DEGLI ENTI ECCLESIASTICI ED EDIFICI DI CULTO
- **Art. 9, L. n.537/1993.** PATRIMONIO PUBBLICO
- **D.P.R. n.367/1998.** REGOLAMENTO RECANTE NORME PER LA SEMPLIFICAZIONE DEL PROCEDIMENTO DI PRES IN CONSEGNA DI IMMOBILI E COMPITI DI SORVEGLIANZA SUGLI IMMOBILI DEMANIALI DI CUI AL N.6 DELL'ALL. 1 DELLA L. 59/1997
- **Art. 47, L. n.388/2000.** OSSERVATORIO PATRIMONIO IMMOBILIARE
- **Art. 1, commi 1, 2, 3, 4, 5, 6, D.L. n.351/2001.** DECRETI DIRIGENZIALI AGENZIA DEL DEMANIO
- **Art. 26, commi 1, 2, 3, 4, 5, 6, 7, 8, 9, 10, 11 D.L. n.269/2003.** DIRITTO DI OPZIONE NON RESIDENZIALE ABBATTIMENTO MAX 8% .

- **Art. 1, comma 211, L. n.296/2006.** ADEMPIMENTI DEL MINISTERO DELLE INFRASTRUTTURE PER LA VERIFICA DELLA DESTINAZIONE D'USO
- **Art. 1, comma 212, L. n.296/2006.** PROCEDURA IN CASO DI CONTRARIETA' DA PARTE DELLA REGIONE
- **Art. 1, comma 265, L. n.296/2006.** PRELAZIONI ENTI LOCALI SU IMMOBILI FERROVIE DELLO STATO COLLOCATI IN AREE CON VINCOLO PAESAGGISTICO
- **Art. 2, comma 618, L. n.244/2007.** CONTENIMENTO DELLE SPESE ANNUE DI MANUTENZIONE ORDINARIA E STRAORDINARIA DEGLI IMMOBILI UTILIZZATI DALLE AMMINISTRAZIONI CENTRALI E PERIFERICHE DELLO STATO
- **Art. 2, comma 619, L. n.244/2007.** APPOSTAZIONE DELLE SOMME RELATIVE ALLE SPESE DI MANUTENZIONE ORDINARIA E STRAORDINARIA
- **Art. 2, comma 620, L. n.244/2007.** DETERMINAZIONE DA PARTE DELL'AGENZIA DEL DEMANIO DEL VALORE DEGLI IMMOBILI
- **Art. 2, comma 621, L. n.244/2007.** DEROGA
- **Art. 2, comma 622, L. n.244/2007.** ESCLUSIONE DEGLI IMMOBILI TRAFERITI AI FONDI IMMOBILIARI
- **Art. 2, comma 623, L. n.244/2007.** ESTERNSIONE DELL'APPLICAZIONE DELLE MISURE DI CONTENIMENTO DELLE SPESE ANCHE AGLI ENTI ED ORGANISMI PUBBLICI INSERITI NEL CONTO ECONOMICO CONSOLIDATO DELLA PUBBLICA AMMINISTRAZIONE INDIVIDUATI DALL'ISTAT, CON ESCLUSIONE DEGLI ENTI TERRITORIALI E LOCALI E DEGLI ENTI DA ESSI VIGILATI
- **Art. 2, comma 222, L. n.191/2009.** DISPOSIZIONI DIVERSE. COMUNICAZIONI DA PARTE DELLE AMMINISTRAZIONI CENTRALI ALL' AdDEMANIO DEL PIANO TRIENNALE RELATIVO ALLE SUP. OCCUPATE NON PIU' UTILI E IL LORO FABBISOGNO ALLOCATIVO
- **Art. 1, comma 138, L. n.228/2012.** ACQUISTO IMMOBILI, SOLO CON SALDO POSITIVO BILANCIO. ENTI TERRITORIALI E SSN
- **Art. 1, comma 141, L. n.228/2012.** MISURE CONTENIMENTOSPESA PUBBLICA. LIMITE 20% SPESASOSTENUTA ANNI 2010-2011
- **Art. 8, D.L. n.95/2012.** RIDUZIONE DELLA SPESA DEGLI ENTI PUBBLICI NON TERRITORIALI
- **Art. 3, comma 2-sexies, D.L. n.133/2013.** DISPOSIZIONI IN MATERIA DI IMMOBILI PUBBLICI. VINCOLI AMBIENTALI. COMUNICAZIONE AD AdDEMANIO

***Normativa speciale relativa al Ministero dell'Economia e delle Finanze, Ministero della Difesa, Ministero della Giustizia, Ministero per i Beni e le Attività Culturali, Ministero dell'Ambiente, Ministero Infrastrutture e Trasporti, Ministero dello Sviluppo Economico***

- **Art. 1, comma 6-ter e segg. del D.L. n.351/2001.** IMMOBILI FERROVIE DELLO STATO SPA
- **Art. 26, comma 10, D.L. n.269/2003.** IMMOBILI FERROVIE DELLO STATO SPA
- **Art. 1, comma 88, L. n.266/2005.** REGIME DEI BENI IMMOBILI DI FERROVIE DELLO STATO SPA
- **Art. 1, comma 265, L. n.296/2005.** IMMOBILI FERROVIE DELLO STATO SPA
- **Art. 3, L. n.498/1992.** EDILIZIA SCOLASTICA E UNIVERSITARIA. ACQUISTI-NUOVE COSTRUZIONI- LOCAZIONI FINANZIARIE
- **Art. 5, comma 1-9, L. n.537/1993.** EDILIZIA SCOLASTICA E UNIVERSITARIA. FONDO PER L'EDILIZIA UNIVERSITARIA
- **Art. 1, L. n.23/1996.** EDILIZIA SCOLASTICA E UNIVERSITARIA. FINALITA'
- **Art. 2, L. n.23/1996.** EDILIZIA SCOLASTICA E UNIVERSITARIA. INTERVENTI DA REALIZZARE
- **Art. 4, L. n.23/1996.** EDILIZIA SCOLASTICA E UNIVERSITARIA. PROGRAMMAZIONE, PROCEDURE DI ATTUAZIONE E FINANZIAMENTO DEGLI INTERVENTI

- **Art. 6, L. n.23/1996.** EDILIZIA SCOLASTICA E UNIVERSITARIA. OSSERVATORIO PER L'EDILIZIA SCOLASTICA
- **Art. 8, L. n.23/1996.** EDILIZIA SCOLASTICA E UNIVERSITARIA. TRASFERIMENTO ED UTILIZZAZIONE DEGLI IMMOBILI
- **Art. 9, L. n.23/1996.** EDILIZIA SCOLASTICA E UNIVERSITARIA. TRASFERIMENTO DEGLI ONERI
- **Art. 10, L. n.23/1996.** EDILIZIA SCOLASTICA E UNIVERSITARIA. COPERTURA FINANZIARIA
- **Art. 1, L. n.338/2000.** EDILIZIA SCOLASTICA E UNIVERSITARIA. INTERVENTI PER ALLOGGI E RESIDENZE PER STUDENTI UNIVERSITARI
- **Art. 2, comma 1, L. n.136/2001.** UNIVERSITA'
- **Art. 80, comma 21, L. n.289/2002.** EDILIZIA SCOLASTICA E UNIVERSITARIA. MISURE DI RAZIONALIZZAZIONE DIVERSE. EVENTI CALAMITOSI. INTERVENTI STRAORDINARI EDIFICI SCOLASTICI
- **Art. 17, L. n.3/2003.** EDILIZIA SCOLASTICA E UNIVERSITARIA. GESTIONE DI FONDI
- **Art. 1, comma 203, L. n.296/2006.** EDILIZIA SCOLASTICA E UNIVERSITARIA. REGOLAMENTO PER REGOLARE IL TRASFERIMENTO A FAVORE DELLE UNIVERSITA' DEI BENI DEL PATRIMONIO INDISPONIBILE DELLO STATO
- **Art. 1, comma 625, L. n.296/2006.** EDILIZIA SCOLASTICA E UNIVERSITARIA. PIANI DI EDILIZIA SCOLASTICA
- **Art. 7-bis, D.L. n.137/2008.** EDILIZIA SCOLASTICA E UNIVERSITARIA. PROVVEDIMENTI PER LA SICUREZZA DELLE SCUOLE
- **Art. 2, comma 239, D.L. n.191/2009.** EDILIZIA SCOLASTICA E UNIVERSITARIA. MESSA IN SICUREZZA
- **Art. 33, comma 3, L. n.183/2011.** EDILIZIA SCOLASTICA E UNIVERSITARIA. PROSECUZIONE INTERVENTI MESSA IN SICUREZZA EDIFICI SCOLASTICI
- **Art. 25, comma 1-bis, D.L. n.201/2011.** EDILIZIA SCOLASTICA E UNIVERSITARIA. SOMME NON IMPEGNATE DESTINATE AL FONDO PER L'AMMORTAMENTO DEI TITOLI DI STATO
- **Art. 30, comma 5-bis, D.L. n.201/2011.** EDILIZIA SCOLASTICA E UNIVERSITARIA. INTERVENTI PER LA MESSA IN SICUREZZA. EROGAZIONE DELLE RISORSE DEL FONDO PER LO SVILUPPO DI COESIONE
- **Art. 53, D.L. n.5/2012.** EDILIZIA SCOLASTICA E UNIVERSITARIA. MODERNIZZAZIONE DEL PATRIMONIO IMMOBILIARE SCOLASTICO E RIDUZIONE DEI CONSUMI E MIGLIORAMENTO DELL'EFFICIENZA DEGLI USI FINALI DI ENERGIA. MIUR
- **Art. 11, commi 4 e 4-octies, D.L. n.179/2012.** EDILIZIA SCOLASTICA E UNIVERSITARIA. RIGENERAZIONE DEL PATRIMONIO IMMOBILIARE SCOLASTICO. PREDISPOSIZIONE RETE INTERNET
- **Art. 1, comma 393, L. n.147/2013.** EDILIZIA SCOLASTICA E UNIVERSITARIA. INDIVIDUAZIONE BENI INDIRE.
- **Art. 2, comma 4, L. n.136/2001.** EDIFICI DI CULTO
- **Art. 12, D.L. n.42/2004.** IMMOBILI DEL PATRIMONIO CULTURALE E ARTISTICO. VERIFICA DELL'INTERESSE CULTURALE
- **Art. 53, D.L. n.42/2004.** IMMOBILI DEL PATRIMONIO CULTURALE E ARTISTICO. BENI DEL DEMANIO CULTURALE
- **Art. 54, D.L. n.42/2004.** IMMOBILI DEL PATRIMONIO CULTURALE E ARTISTICO. BENI INALIENABILI
- **Art. 55, D.L. n.42/2004.** IMMOBILI DEL PATRIMONIO CULTURALE E ARTISTICO. ALIENABILITA' DI IMMOBILI APPARTENENTI AL DEMANIO CULTURALE
- **Art. 55-BIS, D.L. n.42/2004.** IMMOBILI DEL PATRIMONIO CULTURALE E ARTISTICO. CLAUSOLA RISOLUTIVA
- **Art. 56, D.L. n.42/2004.** IMMOBILI DEL PATRIMONIO CULTURALE E ARTISTICO. ALTRE ALIENAZIONI SOGGETTE AD AUTORIZZAZIONE
- **Art. 57, D.L. n.42/2004.** IMMOBILI DEL PATRIMONIO CULTURALE E ARTISTICO. CESSIONE DI BENI CULTURALI IN FAVORE DELLO STATO

- **Art. 57-bis, D.L. n.42/2004.** IMMOBILI DEL PATRIMONIO CULTURALE E ARTISTICO. PROCEDURE DI TRASFERIMENTO DI IMMOBILI PUBBLICI
- **Art. 4, comma 1, lett. r), D.L. n.70/2011.** IMMOBILI DEL PATRIMONIO CULTURALE E ARTISTICO. COSTRUZIONE OPERE PUBBLICHE. INNALZAMENTO 70 ANNI INTERESSE CULTURALE
- **Art. 43, D.L. n.5/2012.** SEMPLIFICAZIONE IN MATERIA DI VERIFICA DELL'INTERESSE CULTURALE NELL'AMBITO DELLE PROCEDURE DI DISMISSIONE DEL PATRIMONIO IMMOBILIARE PUBBLICO.MIBAC
- **Art. 11, L. n.887/1984.** EDILIZIA PENITENZIARIA. EDILIZIA SCOLASTICA E UNIVERSITARIA
- **Art. 17-ter, D.L. n.195/2005.** DISPOSIZIONI PER LA REALIZZAZIONE URGENTE DI ISTITUTI PENITENZIARI
- **Art. 27, commi 9-17, D.L. n.201/2011.** Dismissioni immobili. ISTITUTI PENITENZIARI
- **Art. 34, comma 49, D.L. n.179/2012.** Misure urgenti per le attività produttive, le infrastrutture e i trasporti locali, la valorizzazione dei beni culturali ed i comuni. ISTITUTI PENITENZIARI
- **Art. 4, D.L. n.78/2013.** Compiti attribuiti al commissario straordinario del Governo per le infrastrutture carcerarie. ISTITUTI PENITENZIARI
- **Art. 65, L. n.153/1969.** PATRIMONIO IMMOBILIARE DEGLI ENTI PREVIDENZIALI. INDIVIDUAZIONE PERCENTUALE DA DESTINARE AD INVESTIMENTI IMMOBILIARI
- **Art. 3, comma 27, L. n.335/1995.** CRITERI DIRETTIVI PER GLI INVESTIMENTI E LE DISMISSIONI DEGLI ENTI PREVIDENZIALI
- **Art. 2, comma 3, L. n.549/1995.** PATRIMONIO IMMOBILIARE DEGLI ENTI PREVIDENZIALI. DESTINAZIONE QUOTA 15% DEI FONDI DISPONIBILI, PER REALIZZAZIONE O ACQUISTO IMMOBILI
- **Art. 3, comma 200, L. n.549/1995.** PATRIMONIO IMMOBILIARE DEGLI ENTI PREVIDENZIALI. FONDO PREVIDENZA PERSONALE MEF, AUTORIZZAZIONE AD ACQUISTO IMMOBILI AD USO ABITATIVO DA ADIBIRE MEDIANTE CONCESSIONE AL PERSONALE DELL'AMM.FINANZIARIA
- **D.Lgs. n.104/1996.** ATTUAZIONE DELLA DELEGA CONFERITA DALL'ART. 3, COMMA 27, DELLA L. 335/1995, IN MATERIA DI DISMISSIONI DEL PATRIMONIO IMMOBILIARE DEGLI ENTI PREVIDENZIALI PUBBLICI E DI INVESTIMENTI DEGLI STESSI IN CAMPO IMMOBILIARE
- **Art. 55, comma 10, D.L. n.449/1997.** PATRIMONIO IMMOBILIARE DEGLI ENTI PREVIDENZIALI. REGOLARIZZAZIONE POSIZIONE MOROSI PER ACQUISTO IMMOBILI. UNICA SOLUZIONE O RATE SENZA INTERESSI
- **Art. 2, L. n.488/1999.** PATRIMONIO IMMOBILIARE DEGLI ENTI PREVIDENZIALI. DISMISSIONI DI BENI E DIRITTI IMMOBILIARI DI ENTI PREVIDENZIALI
- **Art. 3, commi 12-13, L. n.388/2000.** PATRIMONIO IMMOBILIARE DEGLI ENTI PREVIDENZIALI. DISMISSIONE DI BENI E DIRITTI IMMOBILIARI. DEFINIZIONE DEL CONTENZIOSO PROMUOVENDO SOLUZIONI TRANSATTIVE
- **Art. 7, D.L. n.282/2002.** DISMISSIONI DI BENI IMMOBILI DELLO STATO
- **Art. 1, comma 301, L. n.266/2005.** PATRIMONIO IMMOBILIARE DEGLI ENTI PREVIDENZIALI. INVESTIMENTI IMMOBILIARI INAIL. INDIVIDUAZIONE DA PARTE DEL MINISTERO DELLA SALUTE DEGLI INTERVENTI DI EDILIZIA SANITARIA
- **Art. 2, comma 488, L. n.244/2007.** PATRIMONIO IMMOBILIARE DEGLI ENTI PREVIDENZIALI. LIMITI E MODALITA' DEGLI INVESTIMENTI IMMOBILIARI DEGLI ENTI PREVIDENZIALI
- **Art. 2, comma 489, L. n.244/2007.** PATRIMONIO IMMOBILIARE DEGLI ENTI PREVIDENZIALI. INVESTIMENTI DELLE SOMME ACCANTONATE PER PIANI DI IMPIEGO GIA' APPROVATI DAI MINISTERI VIGILATI, A FRONTE DEI QUALI NON SONO STATE ASSUNTE OBBLIGAZIONI GIURIDICAMENTE CONDIZIONATE
- **Art. 2, comma 490, L. n.244/2007.** PATRIMONIO IMMOBILIARE DEGLI ENTI PREVIDENZIALI. VALUTAZIONE DELLE QUOTE DI FONDI IMMOBILIARI O DELLE PARTECIPAZIONI IN SOCIETA' IMMOBILIARI AI FINI DELLA DETERMINAZIONE DEL LIMITE DEL 3% RELATIVO ALLE DISPONIBILITA' DEPOSITATE A QUALUNQUE TITOLO PRESSO LE AZIENDE DI CREDITO

- **Art. 2, comma 491, L. n.244/2007.** PATRIMONIO IMMOBILIARE DEGLI ENTI PREVIDENZIALI. DEROGHE
- **Art. 2, comma 492, L. n.244/2007.** PATRIMONIO IMMOBILIARE DEGLI ENTI PREVIDENZIALI. DECORRENZA DI NON APPLICABILITA' DELLE DISPOSIZIONI
- **L. 52/1976.** INTERVENTI STRAORDINARI PER L'EDILIZIA A FAVORE DEL PERSONALE CIVILE E MILITARE DELLA PUBBLICA SICUREZZAZ, DELL'ARMA DEI CARABINIERI, DEL CORPO DELLA GUARDIA DI FINANZA, DEL CORPO DEGLI AGENTI DI CUSTODIA E DEL CORPO FORESTALE DELLO STATO
  - **L. 831/1986.** DISPOSIZIONE PER LA REALIZZAZIONE DI UNPROGRAMMA DI INTERVENTI PER L'ADEGUAMENTO ALLE ESIGENZE OPERATIVE DELLE INFRASTRUTTURE DEL CORPO DELLA GUARDIA DI FINANZA.
  - **D.L. n. 387/1987.** FORZE DI POLIZIA, COPERTURA FINANZIARIA
  - **D.P.C.M. 11 agosto 1997.** INDIVIDUAZIONE DEGLI IMMOBILI DA DISMETTERE
  - **D.P.C.M. 12settembre 2000.** INDIVIDUAZIONE DEGLI IMMOBILI DA ALIENARE DA PARTE DEL MINISTERO DELLA DIFESA
  - **Art. 2, comma 195-196-ter, L. n.191/2009.** MINISTERO DELLA DIFESA
  - **D.P.R. 90/2010.** TESTO UNICO DELLE DISPOSIZIONI REGOLAMENTARI IN MATERIA DI ORDINAMENTO MILITARE, A NORMA DELL'ART. 14 L. 246/2005.
  - **Art. 231, DLgs. n.66/2010.** DEMANIO MILITARE E DEMANIO CULTURALE IN CONSEGNA ALLA DIFESA
  - **Art. 297, DLgs. n.66/2010.** PROGRAMMA PLURIENNALE PER GLI ALLOGGI DI SERVIZIO COSTITUENTI INFRASTRUTTURE MILITARI E OPERE DESTINATI ALLA DIFESA NAZIONALE
  - **Art. 306, DLgs. n.66/2010.** DISMISSIONE DEGLI ALLOGGI DI SERVIZIO DEL MINISTERO DELLA DIFESA
  - **Art. 307, DLgs. n.66/2010.** DISMISSIONE DI ALTRI BENI IMMOBILI DEL MINISTERO DELLA DIFESA
  - **Art. 308, DLgs. n.66/2010.** DOCUMENTAZIONE NECESSARIA PER LA VENDITA DI IMMOBILI DEL MINISTERO DELLA DIFESA
  - **Art. 309, DLgs. n.66/2010.** DESTINAZIONE AL PIANO CASA DI IMMOBILI DEMANIALI NON PIU' UTILIZZATI PER FINI DEMANIALI
  - **Art. 310, DLgs. n.66/2010.** CESSIONE DI BENI MOBILI A TITOLO ONEROSO
  - **Art. 311, DLgs. n.66/2010.** CESSIONE DI BENI MOBILI A TITOLO GRATUITO
  - **Art. 312, DLgs. n.66/2010.** CESSIONE DI BENI MOBILI A TITOLO GRATUITO NELL'AMBITO DELLE MISSIONI INTERNAZIONALI
  - **Art. 313, DLgs. n.66/2010.** DISMISSIONI DI BENI CULTURALI DEL MINISTERO DELLA DIFESA
  - **Art. 3, comma 19bis, D.L. n.95/2012.** RAZIONALIZZAZIONE DEL PATRIMONIO PUBBLICO E RIDUZIONE DEI COSTI PER LOCAZIONI PASSIVE
  - **Art. 1, comma 390, L. n.147/2013.** ESIGENZE OPERATIVE IMMOBILI PS-CC-VF-GDF
  - **Art. 1, comma 374, L. n.190/2014.** ULTERIORI DISMISSIONI DEL MINISTERO DELLA DIFESA
  - **Art. 1, comma 1156, L. n.205/2017.** BILANCIO DI PREVISIONE DELLO STATO PER L'ANNO FINANZIARIO 2018

### ***Segretariato Generale della Presidenza della Repubblica***

- **Art. 32-bis, D.L. n.269/2003.** FONDO PER INTERVENTI STRAORDIANRI PER LA PRESIDENZA DEL CONSIGLIO DEI MINISTRI

### ***Agenzia del Demanio***

- **Art. 9 e segg., D.L. n.546/1981.** ADEGUAMENTO CANONI DEMANIALI
- **Art. 10, D.L. n.546/1981.** ADEGUAMENTO CANONI DEMANIALI. UTENZE

- **Art. 11, D.L. n.546/1981.** ADEGUAMENTO CANONI DEMANIALI. ALVEO FIUMI
- **Art. 2, L. n.390/1991.** BENI IMMOBILI E MOBILI
- **Art. 9, L. n. 537/1993.** PATRIMONIO PUBBLICO
- **Art. 55, comma 9, L. n.449/1997.** RIDUZIONE IMMOBILI IN LOCAZIONE DA PRIVATI PER USO PA
- **Art. 65, D.Lgs. n.300/1999.** ISTITUTIVA AdDEMANIO
- **Art. 66, D.Lgs. n.300/1999.** STATUTI
- **Art. 1, D.P.R. n.189/2001.** AMBITO DI APPLICAZIONE
- **Art. 2, D.P.R. n.189/2001.** INSERVIBILITA' DEI BENI
- **Art. 3, D.P.R. n.189/2001.** UFFICIO COMPETENTE ALL'ALIENAZIONE
- **Art. 7, D.L. n.282/2002.** DISMISSIONI DI BENI IMMOBILI DELLO STATO
- **Art. 1, comma 433, L. n.311/2004.** VENDITA A TRATTATIVA PRIVATA DI QUOTE INDIVISE, FONDI INTERCLUSI.
- **Art. 1, comma 436, L. n.311/2004.** VENDITA A TRATTATIVA PRIVATA DEGLI IMMOBILI CARTOLARIZZABILI DI VALORE NON SUPERIORE AD EURO 400.000,00
- **Art. 2, D.P.R. n.296/2005, capo II°- Concessioni e locazioni a canone ordinario.** PROCEDIMENTO
- **Art. 3, D.P.R. n.296/2005, capo II°- Concessioni e locazioni a canone ordinario.** STIPULAZIONE DEGLI ATTI DI CONCESSIONE E DEL CONTRATTO DI LOCAZIONE
- **Art. 4, D.P.R. n.296/2005, capo II°- Concessioni e locazioni a canone ordinario.** CONDIZIONI DELLE CONCESSIONI E DELLE LOCAZIONI
- **Art. 5, D.P.R. n.296/2005, capo II°- Concessioni e locazioni a canone ordinario.** DECADENZA E REVOCA DELLA CONCESSIONE
- **Art. 6, D.P.R. n.296/2005, capo II°- Concessioni e locazioni a canone ordinario.** RISOLUZIONE E RECESSO DELLA LOCAZIONE
- **Art. 7, D.P.R. n.296/2005, capo II°- Concessioni e locazioni a canone ordinario.** LAVORI DI MANUTENZIONE
- **Art. 8, D.P.R. n.296/2005, capo II°- Concessioni e locazioni a canone ordinario.** EFFETTI DELLA CONCESSIONE E DELLA LOCAZIONE
- **Art. 9, D.P.R. n.296/2005, capo III°- Concessioni e locazioni a titolo gratuito e canone ordinario.** IMMOBILI OGGETTO DI CONCESSIONI O LACAZIONI A TITOLO GRATUITO O A CANONE AGEVOLATO
- **Art. 10, D.P.R. n.296/2005, capo III°- Concessioni e locazioni a titolo gratuito e canone ordinario.** SOGGETTI BENEFICIARI A TITOLO GRATUITO
- **Art. 11, D.P.R. n.296/2005, capo III°- Concessioni e locazioni a titolo gratuito e canone ordinario.** SOGGETTI BENEFICIARI A CANONE AGEVOLATO
- **Art. 12, D.P.R. n.296/2005, capo III°- Concessioni e locazioni a titolo gratuito e canone ordinario.** MISURA DEL CANONE E MODALITA' DI DETERMINAZIONE
- **Art. 13, D.P.R. n.296/2005, capo III°- Concessioni e locazioni a titolo gratuito e canone ordinario.** DISCIPLINA DEI RAPPORTI IN CORSO
- **Art. 14, D.P.R. n.296/2005, capo III°- Concessioni e locazioni a titolo gratuito e canone ordinario.** DURATA DELLA CONCESSIONE E LOCAZIONE
- **Art. 15, D.P.R. n.296/2005, capo III°- Concessioni e locazioni a titolo gratuito e canone ordinario.** Oneri di manutenzione ordinaria e straordinaria

- **Art. 16, D.P.R. n.296/2005, capo III°- Concessioni e locazioni a titolo gratuito e canone ordinario.** Beni d'interesse storico-artistico
- **Art. 17, D.P.R. n.296/2005, capo III°- Concessioni e locazioni a titolo gratuito e canone ordinario.** DECADENZA E REVOCA DELLA CONCESSIONE
- **Art. 18, D.P.R. n.296/2005, capo III°- Concessioni e locazioni a titolo gratuito e canone ordinario.** RISOLUZIONE E RECESSO DELLA LOCAZIONE
- **Art. 19, D.P.R. n.296/2005, capo III°- Concessioni e locazioni a titolo gratuito e canone ordinario.** EFFETTI DELLA CONCESSIONE O LOCAZIONE
- **Art. 20, D.P.R. n.296/2005, capo III°- Concessioni e locazioni a titolo gratuito e canone ordinario.** PRESENTAZIONE DELLE DOMANDE
- **Art. 21, D.P.R. n.296/2005, capo III°- Concessioni e locazioni a titolo gratuito e canone ordinario.** ISTRUTTORIA DEL PROCEDIMENTO
- **Art. 22, D.P.R. n.296/2005, capo III°- Concessioni e locazioni a titolo gratuito e canone ordinario.** DOMANDE CONCORRENTI.
- **Art. 23, D.P.R. n.296/2005, capo IV°- Concessioni e locazioni di beni immobili appartenenti allo Stato adibiti a luoghi di culto, con relative pertinenze, di beni immobili costituenti abbazie, certose e monasteri, nonché di beni immobili di proprietà dello Stato a favore di istituzioni di assistenza e beneficenza ed enti religiosi.** IMMOBILI DELLO STATO ADIBITI A LUOGHI DI CULTO E RELATIVE PERTINENZE
- **Art. 24, D.P.R. n.296/2005, capo IV°- Concessioni e locazioni di beni immobili appartenenti allo Stato adibiti a luoghi di culto, con relative pertinenze, di beni immobili costituenti abbazie, certose e monasteri, nonché di beni immobili di proprietà dello Stato a favore di istituzioni di assistenza e beneficenza ed enti religiosi.** IMMOBILI COATITUENTI ABBAZIE, CERTOSE E MONASTERI
- **Art. 25, D.P.R. n.296/2005, capo IV°- Concessioni e locazioni di beni immobili appartenenti allo Stato adibiti a luoghi di culto, con relative pertinenze, di beni immobili costituenti abbazie, certose e monasteri, nonché di beni immobili di proprietà dello Stato a favore di istituzioni di assistenza e beneficenza ed enti religiosi.** DURATA DELLE CONCESSIONI O LOCAZIONI E NORME DI RINVIO
- **Art. 26, D.P.R. n.296/2005, capo IV°- Concessioni e locazioni di beni immobili appartenenti allo Stato adibiti a luoghi di culto, con relative pertinenze, di beni immobili costituenti abbazie, certose e monasteri, nonché di beni immobili di proprietà dello Stato a favore di istituzioni di assistenza e beneficenza ed enti religiosi).** PRESENTAZIONE DELLE DOMANDE
- **Art. 27, D.P.R. n.296/2005, capo IV°- Concessioni e locazioni di beni immobili appartenenti allo Stato adibiti a luoghi di culto, con relative pertinenze, di beni immobili costituenti abbazie, certose e monasteri, nonché di beni immobili di proprietà dello Stato a favore di istituzioni di assistenza e beneficenza ed enti religiosi.** CONCESSIONI E LOCAZIONI A FAVORE DI ENTI RELIGIOSI E DELLE ISTITUZIONI DI CUI AL D. LGS. N. 207/2001
- **Art. 28, D.P.R. n.296/2005, capo IV°- Concessioni e locazioni di beni immobili appartenenti allo Stato adibiti a luoghi di culto, con relative pertinenze, di beni immobili costituenti abbazie, certose e monasteri, nonché di beni immobili di proprietà dello Stato a favore di istituzioni di assistenza e beneficenza ed enti religiosi.** EFFETTI DELLA CONCESSIONE E LOCAZIONE
- **Art. 1, comma 479, L. n.266/2005.** COMMISSIONE PER LA VERIFICA DI CONGRUITA' DELLE VALUTAZIONI TECNICO-ECONOMICO-ESTIMATIVA
- **Art. 1, comma 219, L. n.296/2006.** ALIENAZIONE DEGLI IMMOBILI DELLO STATO GESTITI DALL'AGENZIA DEL DEMANIO

- **Art. 1, comma 210, L. n.296/2006.** INDIVIDUAZIONI DEI BENI PER I QUALI SI RENDE NECESSARIO L'ACCERTAMENTO DELLE DESTINAZIONI D'USO
- **Art. 1, comma 213, L. n.296/2006.** POSSIBILITA' DI CONFERIRE INCARICHI A SOCIETA' A CAPITALE PUBBLICO, PER LE GESTIONE DELLE ATTIVITA' DI LIQUIDAZIONE DELLE AZIENDE CONFISCATE
- **Art. 1, comma 214, L. n.296/2006.** INDIVIDUAZIONE DEL CONCETTO DI STRUMENTALITA' PER GLI IMMOBILI STATALI
- **Art. 1, comma 215, L. n.296/2006.** ATTRIBUZIONE ALL'AGENZIA DEL DEMANIO DELLA VERIFICA DEL CONCETTO DI STRUMENTALITA'
- **Art. 1, comma 219, L. n. 296/2006.** ALIENAZIONE DEGLI IMMOBILI DELLO STATO GESTITI DALL'AGENZIA DEL DEMANIO
- **Art. 2, comma 222, L. n.191/2009.** DISPOSIZIONI DIVERSE
- **Art. 2, comma 222-bis, L. n.191/2009.** DISPOSIZIONI DIVERSE
- **Art. 2, comma 222-ter, L. n.191/2009.** DISPOSIZIONI DIVERSE
- **Art. 2, comma 222-quarter, L. n.191/2009.** DISPOSIZIONI DIVERSE
- **Art. 2, comma 222-quinquies, L. n.191/2009.** DISPOSIZIONI DIVERSE
- **Art. 2, comma 223, L. n.191/2009.** ALIENAZIONE IMMOBILI AdDEMANIO € 400.000, DISCIPLINA SOPRA E SOTTOSOGLIA
- **Art. 66, D.L. n.1/2012.** DISMISSIONI DI TERRENI DEMANIALI AGRICOLI E A VOCAZIONE AGRICOLA
- **Art. 3, commi 12, 13, D.L. n.95/2012.** RAZIONALIZZAZIONE DEL PATRIMONIO PUBBLICO. RIDUZIONE COSTI PER LOCALITÀ PASSIVE. MANUTENZIONI. ACCORDI QUADRO
- **Art. 3, comma 18, D.L. n.95/2012.** GESTIONE BENI IMMOBILI
- **Art. 1, comma 392, L. n.147/2013.** FACOLTA'. RIDUZIONE VENALE DEL BENE AL 50%
- **Art.3, D.L. n. 133/2014.** DISPOSIZIONI IN MATERIA DI IMMOBILI PUBBLICI
- **Art. 1, comma 270, L. n.190/2014.** VALORIZZAZIONE DEL PATRIMONIO IMMOBILIARE MEDIANTE PROCEDURA RISTRETTA CON INVESTITORI QUALIFICATI

## **Sez. II** *Patrimonio Immobiliare di Enti Pubblici Territoriali*

- **Art. 1, comma 2-bis, L. n.560/1993.** Norme in materia di alienazione degli alloggi di edilizia residenziale pubblica. APPLICAZIONE DISPOSITIVO NON ERP
- **Art. 1, L. n.579/1993.** Norme per il trasferimento agli enti locali ed alle regioni di beni immobili demaniali e patrimoniali dello Stato. TRASFERIMENTO DEMANIO PUBBLICO
- **Art. 2, L. n.579/1993.** Norme per il trasferimento agli enti locali ed alle regioni di beni immobili demaniali e patrimoniali dello Stato. MODALITA' DI CESSIONE
- **Art. 3, L. n.579/1993.** Norme per il trasferimento agli enti locali ed alle regioni di beni immobili demaniali e patrimoniali dello Stato. PREZZO DI CESSIONE
- **Art. 4, L. n.579/1993.** Norme per il trasferimento agli enti locali ed alle regioni di beni immobili demaniali e patrimoniali dello Stato. PROGETTO DI MASSIMA ATTO DI CESSIONE
- **Art. 5, L. n.579/1993.** Norme per il trasferimento agli enti locali ed alle regioni di beni immobili demaniali e patrimoniali dello Stato. MANTENIMENTO VINCOLO URBANISTICO
- **Art. 2, comma 37, L. n.549/1995.** Misure di razionalizzazione della finanza pubblica. TRASFERIMENTO IN PROPRIETA' DI BENI IMMOBILI INUTILIZZATI, A COMUNI E ALTRI ENTI LOCALI
- **Art. 3, L. n.23/1996.** EDILIZIA SCOLASTICA E UNIVERSITARIA. COMPETENZE DEGLI ENTI LOCALI



- **Art. 11, L. n.23/1996.** EDILIZIA SCOLASTICA E UNIVERSITARIA. NORME INTEGRATIVE REGIONALI
- **Art. 12, comma 2, L. n.127/1997.** Disposizioni in materia di alienazione degli immobili di proprietà pubblica. CRITERIO DI TRASPARENZA ALIENAZIONI COMUNI E PROVINCE
- **Art. 19, 6-quinquis, L. n.448/1998.** Beni immobili statali. MODALITA' DI TRASFERIMENTO
- **Art. 31, commi 45-49, L. n.448/1998.** Norme particolari per gli enti locali. CONCESSIONE DIRITTO DI SUPERFICIE
- **Art. 32, L. n.448/1998.** Alienazioni di beni immobili di interesse storico e artistico di proprietà dei comuni e delle province. INALIENABILITA'
- **Art. 4, comma 15, L. n.488/1999.** Disposizioni per la formazione del bilancio annuale e pluriennale dello Stato. PATIMONIO IMMOBILIARE DELLO STATO. REGIONI
- **Art. 1 comma 6 D.L. n.351/2001.** RICOGNIZIONE DEL PATRIMONIO IMMOBILIARE PUBBLICO. REGIONI, PROVINCE, COMUNI
- **Art. 8, L. n.131/2003.** ATTUAZIONE DELL'ARTICOLO 120 DELLA COSTITUZIONE SUL POTERE SOSTITUTIVO
- **Art. 1, comma 275, L. n.311/2004.** ESENZIONI IMPOSTE INDIRETTE PER OPERAZIONI DI CARTOLARIZZAZIONE
- **Art. 1, comma 477, L. n.311/2004.**TRASFERIMENTO AI COMUNI DEGLI ALLOGGI ERP
- **Art. 1, comma 434, L. n.311/2004.** TRASFERIMENTO AI COMUNI DEI BENI IMMOBILI DELLO STATO SU CUI I COMUNI HANNO REALIZZATO OPERE DI URBANIZZAZIONE
- **Art. 1, comma 437 L. n.311/2004.** DIRITTO DI PRELAZIONE ENTI LOCALI TERRITORIALI
- **Art. 1, comma 438, L. n.311/2004.** DIRITTO DI PRELAZIONE IN FAVORE DEI CONCESSIONARI E DEI CONDUTTORI
- **Art. 1, comma 439, L. n.311/2004.** CONDIZIONE DI RECIPROCITA' STATO-ENTI LOCALI IN TEMA DI UTILIZZAZIONE DEGLI IMMOBILI
- **Art. 1, comma 480, L. n.266/2005.** PROGETTI PER INVESTIMENTI E DOTAZIONI INFRASTRUTTURALI
- **Art. 1, D.Lgs. n.85/2010.** Attribuzione a comuni, province, città metropolitane e regioni di un proprio patrimonio, in attuazione dell'articolo 19 della legge 5 maggio 2009, n. 42. OGGETTO
- **Art. 2, D.Lgs. n.85/2010.** Attribuzione a comuni, province, città metropolitane e regioni di un proprio patrimonio, in attuazione dell'articolo 19 della legge 5 maggio 2009, n. 42. PARAMETRI PER L'ATTRIBUZIONE DEL PATRIMONIO
- **Art. 3, D.Lgs. n.85/2010.** Attribuzione a comuni, province, città metropolitane e regioni di un proprio patrimonio, in attuazione dell'articolo 19 della legge 5 maggio 2009, n. 42. ATTRIBUZIONE E TRASFERIMENTO DEI BENI
- **Art. 4, D.Lgs. n.85/2010.** Attribuzione a comuni, province, città metropolitane e regioni di un proprio patrimonio, in attuazione dell'articolo 19 della legge 5 maggio 2009, n. 42. STATUS DEI BENI
- **Art. 5, D.Lgs. n.85/2010.** Attribuzione a comuni, province, città metropolitane e regioni di un proprio patrimonio, in attuazione dell'articolo 19 della legge 5 maggio 2009, n. 42. TIPOLOGIE DEI BENI
- **Art. 9, D.Lgs. n.85/2010.** Attribuzione a comuni, province, città metropolitane e regioni di un proprio patrimonio, in attuazione dell'articolo 19 della legge 5 maggio 2009, n. 42. RISPETTO PATTO DI STABILITA' INTERNO
- **Art. 12, comma 1-ter, D.L. n.98/2011.** ACQUISTO IMMOBILI INDISPENSABILI. ENTI TERRITORIALI E SSN
- **Art. 12, comma 1-quarter, D.L. n.98/2011.** AMMINISTRAZIONI CENTRALI E CONSOB, SOLO RINNOVI CONTRATTUALI PER ANNO 2013
- **Art. 1, comma 443, L. n.228/2012.** PROVENTI DA ALIENAZIONI DESTINAZIONE COPERTURA SPESE DI INVESTIMENTO O RIDUZIONE DEBITO

- **Art. 10-bis, D.L. n.35/2013.** Norma di interpretazione autentica dell'articolo 12, comma 1-quater, del decreto-legge 6 luglio 2011, n. 98, convertito, con modificazioni, dalla legge 15 luglio 2011, n. 111. REVOCA DIVIETO ACQUISTO A TITOLO ONEROSO DI IMMOBILI O TERRENI PER PUBBLICA UTILITA'
- **Art. 56-bis, D.L. n.69/2013.** Semplificazione delle procedure in materia di trasferimenti di immobili agli enti territoriali. SEMPLIFICAZIONE ACQUISIZIONE RICHIESTE TRASFERIMENTO. GERARCHIA DELLE RICHIESTE. RIDUZIONE DELLE ENTRATE ERARIALI IN PROPORZIONE AL BENE TRASFERITO
- **Art. 1, comma 392, L. n.147/2013.** FACOLTA'. RIDUZIONE VENALE DEL BENE AL 50%

### **Sez. III** *Patrimonio Immobiliare italiano all'Estero*

- **Art. 79, commi 1, 2, 3 D.P.R. n.18/1967.** BENI MOBILI E IMMOBILI ALL'ESTERO
- **Art. 79, comma 4, D.P.R. n.18/1967.** LOCAZIONI IMMOBILI ESTERO
- **Art. 80, D.P.R. n.18/1967.** COMMISSIONE PER GLI IMMOBILI ADIBITI AD USO DELL'AMMINISTRAZIONE PER GLI AFFARI ESTERI
- **Art. 81, D.P.R. n.18/1967.** IMMOBILI ED ATTREZZATURE PER GLI UFFICI ALL'ESTERO
- **Art. 84, D.P.R. n.18/1967.** ALLOGGI IN IMMOBILI DEMANIALI
- **Art. 1-5, L. n.34/1979.** VENDITA O PERMUTA DI IMMOBILI DEMANIALI ALL'ESTERO, ACQUISTO E COSTRUZIONE DI IMMOBILI PER LE RAPPRESENTANZE DIPLOMATICHE ED UFFICI CONSOLARI.
- **L. n.477/1998.** AUTORIZZAZIONE DI SPESA PER L'ACQUISTO, LA RISTRUTTURAZIONE E LA COSTRUZIONE DI IMMOBILI DA ADIBIRE A SEDI DI RAPPRESENTANZE DIPLOMATICHE E DI UFFICI CONSOLARI, NONCHE' DI ALLOGGI PER IL PERSONALE.
- **Art. 1, comma 2, D.L. n.351/2001.** RICOGNIZIONE DEL PATRIMONIO IMMOBILIARE PUBBLICO
- **Art. 3, comma 233, L. n.350/2003.** CONCESSIONE COMODATO GRATUITO RAPPRESENTANZE DIPLOMATICHE
- **Art.1, comma 594, L. n.296/2006.** RAPPRESENTANZA REGIONE PAESI ESTERI
- **Art. 1, comma 595, L. n.296/2006.** GESTIONE DETRAZIONE FONDI, PER RAPPRESENTANZA ESTERI
- **Art. 1, comma 596, L. n.296/2006.** COORDINAMENTO FINANZA PUBBLICA. RISPETTO PATTO DI STABILITA' E CRESCITA UNIONE EUROPEA
- **Art. 1, comma 597, L. n.296/2006.** DIVIETO DI ACQUISTO O GESTIONE SEDI DI RAPPRESENTANZA ESTERE, DA PARTE DI COMUNI E PROVINCE
- **Art. 1, comma 598, L. n.296/2006.** DIVIETO COMUNI E PROVINCE DI COPRIRE LE SPESE, CON FONDI DERIVANTI DA RAPPRESENTANZA ESTERO
- **Art. 1, comma 599, L. n.296/2006.** DETRAZIONE DAI FONDI GENERALI PER GLI ENTI LOCALI CHE SOSTENGONO SPESE PER UFFICI ESTERI
- **Art. 1, comma 1311, L. n.296/2006.** LEGGE FINANZIARIA 2007. RAZIONALIZZAZIONE DEL PATRIMONI IMMOBILIARE UBICATO ALL'ESTERO
- **Art. 1, comma 1312, L. n.296/2006.** LEGGE FINANZIARIA 2007. INDIVIDUAZIONE DEGLI IMMOBILIUBICATI ALL'ESTERO DA DISMETTERE
- **Art. 1, comma 1314, L. n.296/2006.** LEGGE FINANZIARIA 2007. RIFINANZIAMENTO DELLA L. 31/12/1998, N. 477 PER I LAVORI UBICATI ALL'ESTERO.
- **Art. 6, commi 8, 9 L. n.183/2011.** DISPOSIZIONI IN MATERIA DI DISMISSIONI DI BENI IMMOBILI PUBBLICI. PIANO DI RAZIONALIZZAZIONE IMMOBILI UBICATI ALL'ESTERO
- **Art. 1, comma 624, L. n.208/2015.** LEGGE DI STABILITA' 2016

## **Titolo 2 – Valorizzazione del Patrimonio Immobiliare Pubblico**

### **Sez. I Processi di Valorizzazione**

#### **Processo di Valorizzazione Unico**

- **Art. 19, L. n.448/1998.** BENI IMMOBILI STATALI
- **Art. 3, D.L. n.351/2001, commi 15 e 15-bis, comma aggiunto dalla L. 296/2006, art. 1 comma 262.** PROCESSO DI VALORIZZAZIONE UNICO. ACCORDI DI PROGRAMMA
- **Art. 30, D.L. n.269/2003.** VALORIZZAZIONE IMMOBILI DELLO STATO ATTRAVERSO STRUMENTI SOCIETARI
- **Art. 1, comma 277, L. n.311/2004.** VALORIZZAZIONI IMMOBILE FERROVIE DELLO STATO
- **Art. 1, comma 262, L. n.296/2006.** PROGRAMMI UNITARI PER LA VALORIZZAZIONE DEGLI IMMOBILI PUBBLICI PER LA PROMOZIONE DELLO SVILUPPO LOCALE
- **Art. 1, comma 313, L. n.244/2007.** PIANO DI VALORIZZAZIONE DEI BENI PUBBLICI PER LA PROMOZIONE E LO SVILUPPO DEI SISTEMI LOCALI
- **Art. 1, comma 314, L. n.244/2007.** PIANO DI VALORIZZAZIONE. PIANI DI INTERVENTO. MODALITA'
- **Art. 1, comma 315, L. n.244/2007.** FORMAZIONE DEI PROGRAMMI UNITARI DI VALORIZZAZIONE
- **Art. 1, comma 316, L. n.244/2007.** CONTENUTI DEI PROGRAMMI DI VALORIZZAZIONE
- **Art. 1, comma 317, L. n.244/2007.** APPROVAZIONE DEL PROGRAMMA DI VALORIZZAZIONE
- **Art. 1, comma 318, L. n.244/2007.** VALORE ED EFFETTI DEL PROGRAMMA UNITARIO DI VALORIZZAZIONE
- **Art. 1, comma 319, L. n.244/2007.** COPERTURA FINANZIARIA PROGRAMMA DI VALORIZZAZIONE
- **Art. 58, comma 7, DL. n.112/2008.** INDIVIDUAZIONE FORME ALTERNATIVE DI VALORIZZAZIONE
- **Art.19, L. n.42/2009.** PATRIMONIO DI PROVINCE, COMUNI, CITTA' METROPOLITANE E REGIONI
- **Art. 2, comma 196, L. n.191/2009.** LIMITI TRASFERIMENTO IMMOBILI. ORDINAMENTO MILITARE
- **Art. 2, comma 196-ter, L. n.191/2009.** DISPOSIZIONI RIMBORSI E COMPENSAZIONI CREDITI IMPOSTA.
- **Art. 4, comma 4-decies, D.L. n.2/2010.** Disposizioni per la funzionalità degli enti locali. MINISTERO DELLA DIFESA. CONVOCAZIONE CONFERENZE DI SERVIZIO COMUNI, PROVINCE, REGIONI.
- **Art. 8, D.L. n.78/2010.** Razionalizzazione e risparmi di spesa delle amministrazioni pubbliche. MISURE PER IL CONTENIMENTO DELLA SPESA.
- **Art. 27, comma 1, 2, 3, 4, 5, 6, 9, 10, 11, 12, 13, 14, 15, 16, D.L. n.201/2011.** DISMISSIONI IMMOBILI. STRUMENTI SUSSIDIARI PER LA GESTIONE DEGLI IMMOBILI. ISTITUTI PENITENZIARI
- **Art. 27, commi 7 e segg. D.L. n.201/2011.** GESTIONE E VALORIZZAZIONE DEL PATRIMONIO IMMOBILIARE DI REGIONI, PROVINCE, COMUNI E ENTI LOCALI

#### ***Piano di valorizzazione dei beni pubblici per la promozione e lo sviluppo dei sistemi locali - disciplina della premialità***

- **Art. 3, D.L. n.310/1990.** ALIENAZIONE DEL PATRIMONIO DISPONIBILE DEGLI ENTI LOCALI. PREMIALITA'
- **Art. 18, D.L. n.152/1991.** EDILIZIA SOVVENZIONATA. IACP. INTERVENTI DI RECUPERO DEL PATRIMONIO EDILIZIO. PREMIALITA. PREMIALITA'
- **Art. 1, L. n.579/1993.** TRAFERIMENTO AGLI ENTI LOCALI TERRITORIALI DEI BENI DEL DEMANIO PUBBLICO E DEL PATRIMONIO INDISPONIBILE DELLO STATO. PREMIALITA'
- **Art. 2, L. n.579/1993.** CESSIONE A TRATTATIVA PRIVATA. ENTI LOCALI TERRITORIALI
- **Art. 3, L. n.579/1993.** PREZZO DI CESSIONE
- **Art. 4, L. n.579/1993.** PROGETTO DI MASSIMA ATTO DI CESSIONE
- **Art. 5, L. n.579/1993.** PERMANENZA VINCOLO URBANISTICO
- **Art. 8, L. n.23/1996.** TRASFERIMENTO E UTILIZZAZIONE DEGLI IMMOBILI. PREMIALITA'

- **Art. 12, L. n.127/1997.** DISPOSIZIONE IN MATERIA DI ALIENAZIONE DEGLI IMMOBILI DI PROPRIETA' PUBBLICA. PROVINCE E COMUNI. PREMIALITA'
- **Art. 31, commi 1, 2, 3, 4, 6 L. n.448/1998.** NORME PER GLI ENTI LOCALI. PREMIALITA'
- **Art. 32, L. n.448/1998.** BENI INTERESSE STORICO ARTISTICO
- **Art. 120, D.Lgs. n.267/2000.** REGIONI. PROVINCE. COMUNI. SOCIETA' DI TRAFORMAZIONE URBANA. PREMIALITA'
- **Art. 43, comma 3, L. n.388/2000.** DISMISSIONE DEI BENI E DIRITTI IMMOBILIARI. PREMIALITA'. ENTI EX LEGE N. 1404/1956
- **Art. 2, commi 2 e 3, L. n.136/2001.** RISCATTO IMMOBILI
- **Art. 1, comma 313, L. n.244/2007.** PIANO DI VALORIZZAZIONE DEI BENI PUBBLICI PER LA PROMOZIONE E LO SVILUPPO DEI SISTEMI LOCALI
- **Art. 1, comma 314, L. n.244/2007.** PROPOSTA ED APPROVAZIONE DEL PIANO DI VALORIZZAZIONE
- **Art. 1, comma 315, L. n.244/2007.** FORMAZIONE DEI PROGRAMMI UNITARI DI VALORIZZAZIONE
- **Art. 1, comma 316, L. n.244/2007.** CONTENUTI DEI PROGRAMMI DI VALORIZZAZIONE
- **Art. 1, comma 317, L. n.244/2007.** APPROVAZIONE DEL PROGRAMMA.
- **Art. 1, comma 318, L. n.244/2007.** VALORE ED EFFETTI DEL PROGRAMMA UNITARIO DI VALORIZZAZIONE
- **Art. 1, comma 319, L. n.244/2007.** COPERTURA FINANZIARIA DEL PROGRAMMA UNITARIO DI VALORIZZAZIONE.
- **Art. 2, comma 15, L. n.244/2007.** TRASFERIMENTO IN PROPRIETA' A TITOLO GRATUITO, AI COMUNI DEGLI ALLOGGI ORIGINARIAMENTE DESTINATI AI PROFUGHI DALMATI E ISTRIANI
- **Art. 26, D.L. n.133/2014.** MISURE URGENTI PER LA VALORIZZAZIONE DEGLI IMMOBILI INUTILIZZATI

## **Sez. II** *Altre modalità di Valorizzazione*

### **Procedimenti di Locazione-Concessione di Beni Immobili di proprietà dello Stato e di enti pubblici non territoriali.**

- **Art. 12, comma 5, D.L. n.90/1990.** AUMENTO CANONI LOCAZIONE UTILIZZO BENI IMMOBILI DEL DEMANIO
- **Art. 32, L. n.724/1994.** RIVALUTAZIONE CANONE ANNUO
- **Art. 2, commi 42, 43 L. n.350/2003.** DISPOSIZIONI IN MATERIA DI ENTRATE. QUANTIFICAZIONE DEI CANONI.
- **Art.1, comma 273 L. n.311/2004.** QUOTA PARTE DELLE ENTRATE RINVENIENTI DALLA VENDITA DEGLI IMMOBILI ADIBITI AD UFFICI PUBBLICI A COPERTURA DI OGNI INCOMBENZA CONNESSA ALLA LOCAZIONE DEGLI IMMOBILI.
- **Art.1, comma 274 L. n.311/2004.** RISCOSSIONE A MEZZO RUOLO CANONI DEMANIALI
- **Art. 1, comma 276. L. n.311/2004.** ANTICIPAZIONI DI TESORERIA PER PAGAMENTO CANONI IMMOBILI LOCATI
- **Art. 1, D.P.R. n.296/2005.** PROVVEDIMENTO DI CONCESSIONE. QUESTA NORMATIVA è VALIDA ANCHE PER LE LOCAZIONI. AMBITO DI APPLICAZIONE
- **Art. 2, D.P.R. n.296/2005.** PROCEDIMENTO
- **Art. 3, D.P.R. n.296/2005.** STIPULAZIONE DEGLI ATTI DI CONCESSIONE E DEL CONTRATTO DI LOCAZIONE
- **Art. 4, D.P.R. n.296/2005.** CONDIZIONE DELLE CONCESSIONI E DELLE LOCAZIONI. CANONE ORDINARIO
- **Art. 5, D.P.R. n.296/2005.** DECADENZA E REVOCA DELLA CONCESSIONE
- **Art. 6, D.P.R. n.296/2005.** RISOLUZIONE E RECESSO DELLA LOCAZIONE
- **Art. 7, D.P.R. n.296/2005.** LAVORI DI MANUTENZIONE

- **Art. 8, D.P.R. n.296/2005.** EFFETTI DELLA CONCESSIONE E DELLA LOCAZIONE
- **Art. 9, D.P.R. n.296/2005.** IMMOBILI OGGETTO DI CONCESSIONI O LOCAZIONI A TITOLO GRATUITO O A CANONE AGEVOLATO
- **Art. 10, D.P.R. n.296/2005.** SOGGETTI BENEFICIARI A TITOLO GRATUITO
- **Art. 11, D.P.R. n.296/2005.** SOGGETTI BENEFICIARI A CANONE AGEVOLATO
- **Art. 12, D.P.R. n.296/2005.** MISURA DEL CANONE E MODALITA' DI DETERMINAZIONE
- **Art. 13, D.P.R. n.296/2005.** DISCIPLINA DEI RAPPORTI IN CORSO
- **Art. 14, D.P.R. n.296/2005.** DURATA DELLA CONCESSIONE O LOCAZIONE
- **Art. 15, D.P.R. n.296/2005.** ONERI DI MANUTENZIONE ORDINARIA E STRAORDINARIA
- **Art. 16, D.P.R. n.296/2005.** BENI DI INTERESSE STORICO ARTISTICO
- **Art. 17, D.P.R. n.296/2005.** DECADENZA E REVOCA DELLA CONCESSIONE
- **Art. 18, D.P.R. n.296/2005.** RISOLUZIONE E RECESSO DELLA LOCAZIONE
- **Art. 19, D.P.R. n.296/2005.** EFFETTI DELLA CONCESSIONE E LOCAZIONE
- **Art. 20, D.P.R. n.296/2005.** PRESENTAZIONE DELLA DOMANDA DI CONCESSIONE BENEFICIARI
- **Art. 21, D.P.R. n.296/2005.** ISTRUTTORIA DEL PROCEDIMENTO
- **Art. 22, D.P.R. n.296/2005.** DOMANDE CONCORRENTI
- **Art. 23, D.P.R. n.296/2005.** IMMOBILI DELLO STATO ADIBITI A LUOGHI DI CULTO E PERTINENZE
- **Art. 24, D.P.R. n.296/2005.** IMMOBILI COSTITUENTI ABBAZIE, CERTOSE E MONASTERI
- **Art. 25, D.P.R. n.296/2005.** DURATA DELLE CONCESSIONE O LOCAZIONI
- **Art. 26, D.P.R. n.296/2005.** PRESENTAZIONE DELLE DOMANDE
- **Art. 27, D.P.R. n.296/2005.** CONCESSIONI E LOCAZIONI A FAVORE DI ENTI RELIGIOSI E DELLE ISTITUZIONI DI CUI AL DECRETO LEGISLATIVO 4 MAGGIO 2001, N. 207 (ISTITUZIONI PUBBLICHE DI ASSISTENZA E BENEFICENZA)
- **Art. 28, D.P.R. n.296/2005.** EFFETTI DELLA CONCESSIONE O LOCAZIONE
- **Art. 3, D.L. n.95/2012.** RAZIONALIZZAZIONE DEL PATRIMONIO PUBBLICO E RIDUZIONI DEI COSTI PER LOCAZIONI PASSIVE
- **Art. 23-ter, D.L. n.95/2012.** VALORIZZAZIONE ED ISMISSIONE DI IMMOBILI PUBBLICI
- **Art. 1, comma 308, L. 228/2012.** RICONOSCIMENTO DIRITTO DI PRELAZIONE ALLA FINE DELLE CONCESSIONI O LOCAZIONI
- **Art. 704 codice navale.** CONCESSIONI AEROPORTUALI. RILASCIO DELLA CONCESSIONE DI GESTIONE AEROPORTUALE
- **Art. 10, L. n.537/1993.** CONCESSIONI AEROPORTUALI. PREZZI E TARIFFE
- **Art. 1, D.L. n.400/1993.** CONCESSIONI DEMANIALI MARITTIME. RILASCIO
- **Art. 3, D.L. n.400/1993.** CONCESSIONI DEMANIALI MARITTIME. CANONI ANNUI PER CONCESSIONI RILASCIATE CON FINALITA' TURISTICO-RICREATIVE
- **Art. 4, D.L. n.400/1993.** CONCESSIONI DEMANIALI MARITTIME. AGGIORNAMENTO ANNUALE DEI CANONI DI CONCESSIONE DEMANIALE MARITTIMA
- **Art. 5, D.L. n.400/1993.** CONCESSIONI DEMANIALI MARITTIME. SPECCHI ACQUEI E PERTINENZE DEMANIALI MARITTIME
- **D.M. n.521/1997.** CONCESSIONI AEROPORTUALI. REGOLAMENTO RECANTE NORME DI ATTUAZIONE DELLE DISPOSIZIONI DI CUI ALL'ARTICOLO 10, COMMA 13, DELLA L. 537/1993, CON CUI È STATA

DISPOSTA LA COSTITUZIONE DI SOCIETA' DI CAPITALI PER LA GESTIONE DEI SERVIZI E INFRASTRUTTURE DEGLI AEROPORTI GESTITI ANCHE IN PARTE DALLO STATO

- **Art. 11, D.Lgs. n.250/1997.** CONCESSIONI AEROPORTUALI. VIGILANZA GOVERNATIVA
- **D.L. n.237/2004.** INTERVENTI URGENTI NEL SETTORE DELL'AVIAZIONE CIVILE.
- **Art. 11 nonies, L. n.248/2005.** CONCESSIONI AEROPORTUALI. RAZIONALIZZAZIONE ED INCREMENTO DELL'EFFICIENZA DEL SETTORE DEI GESTORI AEROPORTUALI
- **Art. 18, D.L. n.248/2007.** CONCESSIONI AEROPORTUALI. MODIFICHE ALL'ART. 3, COMMA 2, DEL DECRETO LEGISLATIVO 9 MAGGIO 2005, N. 96
- **Art. 13bis, D.L. n.216/2011.** CONCESSIONI DEMANIALI MARITTIME. PROROGA DELLE CONCESSIONI SUL DEMANIO MARITTIMO, LACUALE E PORTUALE
- **Art. 57, D.L. n.5/2012.** CONCESSIONI DEMANIALI MARITTIME. DISPOSIZIONI PER LE INFRASTRUTTURE ENERGETICHE STRATEGICHE, LA METANIZZAZIONE DEL MEZZOGIORNO E IN TEMA DI BUNKERAGGIO
- **Art. 57bis, D.L. n.5/2012.** CONCESSIONI DEMANIALI MARITTIME. INDIVIDUAZIONE DELLE INFRASTRUTTURE ENERGETICHE STRATEGICHE NEI SETTORI DELL'ELETTRICITA' E DEL GAS NATURALE
- **Art. 1, D.M. n.2/12/2015.** CONCESSIONI DEMANIALI MARITTIME
- **L. n.463/1955.** CONCESSIONI AUTOSTRADALI. PROVVEDIMENTI PER LA COSTITUZIONE DI AUTOSTRADE E STRADE E MODIFICHE ALLE TASSE AUTOMOBILISTICHE
- **L. n.729/1961.** CONCESSIONI AUTOSTRADALI. PIANO DI NUOVE COSTRUZIONI STRADALI ED AUTOSTRADALI
- **L. n.498/1992.** CONCESSIONI AUTOSTRADALI. INTERVENTI URGENTI IN MATERIA DI FINANZA PUBBLICA LEGGE COMPLETA
- **Art. 10, L. n.537/1993.** CONCESSIONI AUTOSTRADALI. PREZZI E TARIFFE
- **D.Lgs. n.143/1994.** CONCESSIONI AUTOSTRADALI. ISTITUZIONE DELL'ENTE NAZIONALE PER LE STRADE
- **Art. 2, commi 82-90, L. n.286/2006.** CONCESSIONI AUTOSTRADALI
- **Art. 1, comma 289, L. n.244/2007.** CONCESSIONI AUTOSTRADALI. DISPOSIZIONI DI ATTUAZIONI DEL PRINCIPIO DEL CD. FEDERALISMO INFRASTRUTTURALE
- **Art. 8duodecies, D.L. n.59/2008.** CONCESSIONI AUTOSTRADALI. MODIFICHE ALL'ART. 2, COMMA 82, DL 262/2006. MESSA IN MORA NELL'AMBITO DELLA PROCEDURA DI INFRAZIONE N. 2006/2419
- **Art. 3, D.L. n.185/2008.** CONCESSIONI AUTOSTRADALI. BLOCCO E RIDUZIONI DELLE TARIFFE
- **Art. 3ter, D.L. n.135/2009.** ADEGUAMENTO ALLA DISCIPLINA COMUNITARIA IN MATERIA DI CONCESSIONI AUTOSTRADALI – SOCIETA' MISTE ANAS / REGIONI
- **Art. 43, D.L. n.201/2011.** CONCESSIONI AUTOSTRADALI. ALLEGGERIMENTO E SEMPLIFICAZIONE DELLE PROCEDURE, RIDUZIONE DEI COSTI E ALTRE MISURE
- **Art. 36, D.L. n.98/2011.** CONCESSIONI AUTOSTRADALI. DISPOSIZIONI IN MATERIA DI RIORIDINO DI ANAS SPA

### ***Procedimenti di Concessione di Beni Immobili di proprietà degli Enti Pubblici Territoriali***

#### ***Edilizia Residenziale Pubblica***

- **Art. 117 COSTITUZIONE ITALIANA**
- **Art. 23, L. n.137/1952.** ERP. PROFUGHI. ASSEGNAZIONE ALLOGGI
- **Art. 24, L. n.137/1952.** ERP. PROFUGHI. CANONE DI LOCAZIONE
- **Art. 25, L. n.137/1952.** ERP. PROFUGHI. VERSAMENTO AL TESORO DEI CANONI MENSILI

- **D.M. n.1444/1968.** LIMITI INDEROGABILI DI DENSITA' EDILIZIA, DI ALTEZZA, DI DISTANZA FRA I FABBRICATI E RAPPORTI MASSIMI TRA SPAZI DESTINATI AGLI INSEDIAMENTI RESIDENZIALI E PRODUTTIVI E SPAZI PUBBLICI O RISERVATI ALLE ATTIVITA' COLLETTIVE, AL VERDE PUBBLICO O A PARCHEGGI DA OSSERVARE AI FINI DELLA FORMAZIONE DEI NUOVI STRUMENTI URBANISTICI O DELLA REVISIONE DI QUELLI ESISTENTI, AI SENSI DELL'ART. 17 DELLA L. 765/1967
- **Art. 36, L. n.457/1978.** FINANZIAMENTO PER L'EDILIZIA CONVENZIONATA-AGEVOLATA
- **Art. 3, D.L. n.12/1985.** IMMEDIATO AVVIO DEL PROGRAMMA DI EDILIZIA RESIDENZIALE PUBBLICA 1986-1987
- **Art. 22, L. n.67/1988.** IMPEGNO DI SPESA
- **Art.11, L. n.431/1998.** FONDO NAZIONALE
- **Art. 2, L. n.166/2002.** NORME DI ACCELERAZIONE DEI LAVORI PUBBLICI E DISPOSIZIONI IN MATERIA DI EDILIZIA AGEVOLATA
- **D.Lgs. n.122/2005.** DISPOSIZIONI PER LA TUTELA DEI DIRITTI PATRIMONIALI DEGLI ACQUIRENTI DI IMMOBILI DA COSTRUIRE, A NORMA DELLA L. 210/2004
- **Art. 1, L. n.9/2007.** SOSPENSIONE DELLE PROCEDURE ESECUTIVE DI RILASCIO
- **Art. 5, L. n.9/2007.** DEFINIZIONE DI ALLOGGIO SOCIALE
- **Art. 1, comma 258, L. n.244/2007.** DEFINIZIONE, NEGLI STRUMENTI URBANISTICI, DI ZONE DA DESTINARE ALL'EDILIZIA SOCIALE
- **Art. 1, comma 259, L. n.244/2007.** POSSIBILITA' DI AUMENTO DI VOLUMETRIA DA PARTE DEI COMUNI PER L'EDILIZIA RESIDENZIALE SOCIALE
- **Art. 6, D.L. 154/2008.** DISPOSIZIONI FINANZIARIE E FINALI
- **Art. 1, D.M. Infrastrutture 22 aprile 2008.** DEFINIZIONE ALLOGGIO SOCIALE
- **Art. 2, D.M. Infrastrutture 22 aprile 2008.** CARATTERISTICHE E REQUISITI DELL'ALLOGGIO SOCIALE. CANONE DI LOCAZIONE
- **Art. 30, L. N.196/2009.** LEGGI DI SPESA PLURIENNALE E A CARATTERE PERMANENTE
- **Art. 32, commi 2 e 3, D.L. 98/2011.** REVOCHE FINANZIAMENTI CIPE
- **Art. 3, commi 8-9-10-10bis-11 DLgs. n.23/2011.** CEDOLARE SECCA SUGLI AFFITTI
- **Art. 13, comma 2, D.L. n.201/2011.** APPLICAZIONE DELL'IMU
- **Art. 4, D.L. n.102/2013.** RIDUZIONE DELL'ALIQUOTA DELLA CEDOLARE SECCA PER CONTRATTI A CANONE CONCORDATO
- **Art. 16, D.L. n.63/2013.** PROROGA DELLE DETRAZIONI FISCALI PER INTERVENTI DI RISTRUTTURAZIONE EDILIZIA E PER L'ACQUISTO DI MOBILI
- **Art. 30, D.L. n.69/2013.** SEMPLIFICAZIONE IN MATERIA EDILIZIA
- **Art. 5bis, D.L. n.93/2013.** AZIONI PER I CENTRI ANTIVIOLENZA E LE CASE RIFUGIO
- **Art. 6, D.L. n.102/2013.** MISURE DI SOSTEGNO ALL'ACCESSO ALL'ABITAZIONE E AL SETTORE IMMOBILIARE
- **Art. 2, D.L. n.47/2014.** MODIFICA ALLA DISCIPLINA DEL FONDO NAZIONALE PER IL SOSTENGA ALL'ACCESSO ALLE ABITAZIONI IN LOCAZIONE E AGEVOLAZIONI PER I COMUNI CHE ACQUISISCONO IN LOCAZIONE IMMOBILI DA PRIVATI PER CONTRASTARE L'EMERGENZA ABITATIVA
- **Art. 4 D.L. n.47/2014.** PROGRAMMI DI RECUPERO DI IMMOBILI E ALLOGGI DI EDILIZIA RESIDENZIALE PUBBLICA
- **Art. 7 D.L. n.47/2014.** DETRAZIONI FISCALI IRPEF PER IL CONDUTTORE DI ALLOGGI SOCIALI
- **Art. 8, D.L. n.47/2014.** RISCATTO A TERMINE DELL'ALLOGGIO SOCIALE

- **Art. 9, D.L. n.47/2014.** RIDUZIONE DELL'ALiquOTA DELLA CEDOLARE SECCA PER CONTRATTI A CANONE CONCORDATO
- **Art. 10, D.L. n.47/2014.** EDILIZIA RESIDENZIALE SOCIALE
- **Art. 12, D.L. n.47/2014.** DISPOSIZIONI URGENTI IN MATERIA DI QUALIFICAZIONE DEGLI ESECUTORI DEI LAVORI PUBBLICI

### ***Procedimenti di Locazione***

- **Art. 3, L. n.865/1971.** EDILIZIA ECONOMICA E POPOLARE. AMMONTARE DEI FONDI PER INTERVENTI EDILIZIA PUBBLICA. COMUNICAZIONI REGIONI PER PROCEDIMENTO
- **Art. 22, L.n. 513/1977.** IACP. CANONE DI LOCAZIONE
- **Art. 23, L. 513/1977.** IACP. VERIFICHE ASSEGNAZIONI ALLOGGI
- **Art. 24, L. n.513/1977.** IACP. APPLICAZIONE CANONI MINIMI
- **Art. 25, L. n.513/1977.** IACP. CONTABILIZZAZIONE
- **Art. 26, L. n.513/1977.** IACP. DECADENZA ASSEGNATARIO
- **Art. 28, L. n.513/1977.** IACP. PREZZO DI CESSIONE. ITER DI VENDITA
- **Art. 29, L. n.513/1977.** IACP. AUTORIZZAZIONE TRASFERIMENTO ASSEGNATARI DA PARTE DELLA REGIONE
- **L. n.392/1978.** EQUO CANONE. ERP/IACP
- **Art. 1, L. n.457/1978.** ERP. PIANO DECENNALE PER L'EDILIZIA RESIDENZIALE
- **L. 179/1992.** ERP. NORME PER L'EDILIZIA RESIDENZIALE PUBBLICA
- **Art. 5, commi 6, 7, 7-bis, 7-7ter, 8-ter D.L. n.415/1995.** BENI DEMANIALI E PATRIMONIALI. CORRESPONSIONE CANONI DI LOCAZIONE. ADEGUAMENTO
- **Art. 3, commi 200-203, L. n.549/1995.** ERP. ACQUISTO DA PARTE DEL MEF DI UNITA' ABITATIVE. ASSEGNAZIONI
- **Art. 2, L. n.449/1997.** ERP. TRASFERIMENTI DI ALLOGGI AI COMUNI
- **Art. 1, L. n.136/1999.** ERP. NORME DI SOSTEGNO E RILANCIO DELL'EDILIZIA PUBBLICA. DISPOSIZIONI DI MODIFICA DELLA L. 179/1992
- **Art. 2, L. n.136/1999.** ERP. DISPOSIZIONI DI MODIFICA DELLA L. 457/1978
- **Art. 3, L. n.136/1999.** ERP. DISPOSIZIONI DI MODIFICA DELLA L. 891/1986
- **Art. 4, L. n.136/1999.** ERP. DISPOSIZIONI DI MODIFICA DELLA L. 560/1993
- **Art. 7, L. n.136/1999.** ERP. DISPOSIZIONI DI MODIFICA DELLA L. 662/1996
- **Art. 12, L. n.136/1999.** ERP. PROGRAMMI STRAORDINARI DI EDILIZIA RESIDENZIALE DA CONCEDERE AI DIPENDENTI DELLA AMMINISTRAZIONI DELLO STATO IMPEGNATI NELLA LOTTA ALLA CRIMINALITA' ORGANIZZATA. DISPOSIZIONI VARIE
- **Art. 13, L. n.136/1999.** ERP. ALLOGGI DA DESTINARE ALLA LOCAZIONE NELLE ZONE AD ALTA TENSIONE ABITATIVA
- **Art. 15, L. n.136/1999.** ERP. CESSIONE IN PROPRIETA' DI ALLOGGI DI EDILIZIA RESIDENZIALE PUBBLICA
- **Art. 17, L. n.136/1999.** ERP. MODIFICA ALLA DISCIPLINA DEI PROGRAMMI E DEGLI INTERVENTI DI EDILIZIA RESIDENZIALE PUBBLICA
- **Art. 24, L. n.488/1999.** AFFITTI E FITTI FIGURATIVI
- **Art. 45, L. n.388/2000.** ERP. CESSIONE IN PROPRIETA' DI ALLOGGI DI EDILIZIA RESIDENZIALE PUBBLICA DI PROPRIETA' STATALE NELLA REGIONE FRIULI VENEZIA GIULIA
- **Art. 46, L. n.388/2000.** Trasferimento in proprietà di alloggi. IACP



- **Art. 3-bis D.L. n.351/2001.** VALORIZZAZIONE E UTILIZZAZIONE A FINI ECONOMICI DI BENI IMMOBILI TRAMITE CONCESSIONE O LOCAZIONE
- **Art. 3-ter, D.L. n.351/2001.** RICONOSCIMENTO CONTRIBUTO DI COSTRUZIONE. AL LOCATARIO O CONCESSIONARIO. ITER. REGIONI. COESIONE. RAZIONALIZZAZIONE
- **Art. 10, L. n.166/2002.** ERP. CANONE PR L'OCCUPAZIONE DI SPAZI ED AREE PUBBLICHE IN OCCASIONE DELLA REALIZZAZIONE DI OPERE DESTINATE ALL'EROGAZIONE DI SERVIZI DI PUBBLICA UTILITA'
- **Art. 2, commi 42, 43 L. n.350/2003.** DISPOSIZIONI IN MATERIA DI ENTRATE. QUANTIFICAZIONE DEI CANONI
- **Art. 3, commi 108-115, L. n.350/2003.** ERP. ISTITUZIONE FONDO PER EDILIZIA A CANONE SPECIALE. COSTRUZIONE DI ALLOGGI. ASSEGNAZIONE
- **Art. 4, commi 223-225, L. n.350/2003.** ERP. QUALIFICA DI PROFUGO. ASSEGNAZIONE. DETERMINAZIONE CONDIZIONI DI VENDITA
- **Art. 1, comma 441, L. n.311/2004.** ERP. TRAFERIMENTO AI COMUNI DEGLI ALLOGGI DI EDILIZIA RESIDENZIALE PUBBLICA
- **Art. 1, comma 597, L. n.266/2005.** ERP. SEMPLIFICAZIONE DELLE NORME PER L'ALIENAZIONE DEGLI IMMOBILI GIA' IACP
- **Art. 1, comma 478, L. n.266/2005.** RINNOVO CONTRATTI DI LOCAZIONE STIPULATI DA AMMINISTRAZIONE DELLO STATO CON PRIVATI
- **Art. 1, comma 598, L. n.266/2005.** ERP. PRINCIPI FISSATI PER L'ALIENAZIONE DEGLI IMMOBILI IACP
- **Art. 1, comma 599, L. n.266/2005.** ERP. INCOSTITUZIONALE
- **Art. 1, comma 600, L. n.266/2005.** ERP. AFFIDAMENTO A SEOCIETA' TERZE DEI COMPITI DI VENDITA DEGLI IMMOBILI IACP
- **Art. 1, comma 204, L. n.296/2006.** OBIETTIVI DI RIDUZIONE DELLA SPESA DA PARTE DELLE AMMINISTRAZIONI CENTRALI E PERIFERICHE RELATIVAMENTE AGLI IMMOBILI CONDOTTI IN LOCAZIONE.
- **Art. 1, comma 205, L. n.296/2006.** FONDO UNICO DEL COSTO D'USO DEGLI IMMOBILI AD USO GOVERNATIVO
- **Art. 1, comma 206, L. n.296/2006.** COMMISURAZIONE DEL COSTO D'USO AI VALORI CORRENTI DI MERCATO
- **Art. 1, comma 207, L. n.296/2006.** MODALITA' DI CONSEGUIMENTO DEGLI OBIETTIVI DI RIDUZIONE DELLA SPESA PER LOCAZIONE DI IMMOBILI
- **Art. 1, comma 259, L. n.296/2006.** VALORIZZAZIONE A FINI ECONOMICI DEI BENI IMMOBILI TRAMITE CONCESSIONE O LOCAZIONE
- **Art. 1 comma 261, L. n.296/2006.** TERMINE MASSIMO DELLE CONCESSIONI DEL PATRIMONIO IMMOBILIARE DELLO STATO NEI RIGUARDI DI REGIONI, PROVINCE, COMUNI
- **Art. 1, comma 258, L. n.244/2007.** ERP. DEFINIZIONE, NEGLI STRUMENTI URBANISTICI, DI ZONE DA DESTINARE AD EDILIZIA RESIDENZIALE SOCIALE
- **Art. 1, comma 259, L. n.244/2007.** ERP. POSSIBILITA' DI AUMENTO DI VOLUMETRIA DA PARTE DEI COMUNI DI EDILIZIA RESIDENZIALE SOCIALE
- **Art. 11, D.L. n.112/2008.** ERP. PIANO CASA
- **Art. 58, commi 6, 7, D.L. n.112/2008.** VALORIZZAZIONE IMMOBILI DA PARTE DEGLI ENTI PROPRIETARI. FORME ALTERNATIVE DI VALORIZZAZIONE
- **D.P.C.M. 16 LUGLIO 2009.** ERP. PIANO NAZIONALE DI EDILIZIA ABITATIVA
- **Art. 12, comma 1 quinquies, L. n.98/2011.** ERP
- **Art. 12, comma 12, L. n.98/2011.** ERP. SEMPLIFICAZIONE ALIENAZIONE IMMOBILI IACP
- **Art. 57, D.L. n.1/2012.** ERP. RIPRISTINO IVA PER HOUSING SOCIALE

- **Art. 58, D.L. n.1/2012.** ERP. SEMPLIFICAZIONE PROCEDURE PIANO NAZIONALE DI EDILIZIA ABITATIVA
- **Art. 12, D.L. n.83/2012.** PIANO NAZIONALE PER LE CITTA'
- **Art. 8, D.L. n.95/2012.** RIDUZIONE DELLA SPESA DEGLI ENTI PUBBLICI NON TERRITORIALI
- **Art. 2bis, D.L. n.120/2013.** FACOLTA' DI RECESSO DELLE PUBBLICHE AMMINISTRAZIONI DA CONTRATTI DI LOCAZIONE
- **Art. 4, D.L. n.47/2014.** ERP. PROGRAMMA DI RECUPERO DI IMMOBILI E ALLOGGI DI EDILIZIA RESIDENZIALE PUBBLICA
- **Art. 10, D.L. n.47/2014.** EDILIZIA RESIDENZIALE PUBBLICA. ALLOGGIO SOCIALE. ASSEGNAZIONE FINANZIAMENTI STATO
- **Art. 10bis, D.L. n.47/2014.** ERP. DEFINIZIONE AMMINISTRATIVA E CONTABILE DEGLI INTERVENTI DI CUI ALL'ART. 18 DELLA L. 152/1991
- **Art. 24, D.L. n.66/2014.** DISPOSIZIONI IN MATERIA DI LOCAZIONI E MANUTENZIONI DI IMMOBILI DA PARTE DELLE PUBBLICHE AMMINISTRAZIONI

### *Locazioni Passive*

- **Art. 2, comma 222, L. n.191/2009.** LEGGE FINANZIARIA 2010. DISPOSIZIONI DIVERSE
- **Art. 3, D.L. n.95/2012.** RAZIONALIZZAZIONE DELPATRIMONIO PUBBLICO E RIDUZIONE DEI COSTI PER LOCAZIONE PASSIVA
- **Art. 1, comma 329, L. n.147/2013.** LIMITI TEMPORALI CONTRATTI LOCAZIONE PASSIVA
- **Art. 1, comma 387, L. n.147/2013.** LEGGE DI STABILITA' 2014. INDAGINE PRELIMINARE IMMOBILI PER LOCAZIONE PASSIVA
- **Art. 1, comma 388, L.n.147/2013.** LEGGE DI STABILITA' 2014. ADDEMANIO NULLA OSTA
- **Art. 1, comma 389, L. n.147/2013.** LEGGE DI STABILITA' 2014. ESENZIONE APPLICAZIONE NORMATIVA PER I FONDI GIA' COSTITUITI AI SENSI DELL'ART. 4, DL. 351/2001

### Sez. III *Permute*

- **Art. 3, comma 114 L. n.662/1996.** STATUTO SPECIALE. INSERITO ANCHE NELLA SEZIONE DEI FONDI
- **Art. 1, comma 1314 L. n.296/2006.** IMMOBILI PUBBLICI ASSEGNATI AL MINISTERO DI GRAZIA E GIUSTIZIA
- **Art. 6, comma 6-ter, D.L. n.138/2011.** PREVISIONE DA PARTE DELL'ADDEMANIO DI PERMUTE DI BENI APPARTENENTI ALLO STATO, CON IMMOBILI ADEGUATI ALL'USO GOVERNATIVO
- **Art. 56, comma 1-bis, D.L. n.1/2012.** NORME NEL SETTORE EDILIZIO. PERMUTA CON IMMOBILI DA REALIZZARE
- **Art. 1, comma 289, L. n.147/2013.** PERMUTE. IMMOBILI DESTINATI A CARCERI O AD UFFICI GIUDIZIARI.

## **Titolo 3 – Dismissione dei Beni Immobili Pubblici**

### **Sez. I** *Cessione degli immobili dello Stato e degli altri Enti Pubblici non Territoriali*

- **R.D. n.783/1908.** UNIFICAZIONE DEI SISTEMI DI ALIENAZIONE E DI AMMINISTRAZIONE DEI BENI IMMOBILI
- **R.D. n.454/1909.** REGOLAMENTO PER L'ESECUZIONE DELLA L. 783/1908, SULLA UNIFICAZIONE DEI SISTEMI DI ALIENAZIONE E DI AMMINISTRZIONE DEI BENI PATRIMONIALI DELLO STATO
- **Art. 3, R.D. n.2440/1923.** PUBBLICO INCANTO E LICITAZIONE PRIVATA
- **Art. 4, R.D. n.2440/1923.** LAVORI SPECIALI E FORNITURE
- **Art. 5, R.D. n.2440/1923.** COMUNICAZIONE AL COSIGLIO DI STATO DEI PROGETTI DI CONTRATTI

- **Art. 6, R.D. n.2440/1923.** CONDIZIONI SPECIALI ED ECCEZIONALI NELLA REGOLAZIONE CONTRATTUALE
- **Art. 7, R.D. n.2440/1923.** CAPITOLATI D'ONERI
- **Art. 9, R.D. n.2440/1923.** ESECUZIONE DEL CONTRATTO
- **Art. 10, R.D. n.2440/1923.** ACQUISTI ESTERI
- **Art. 11, R.D. n.2440/1923.** AUMENTO O DIMINUZIONE NELLE OPERE
- **Art. 12, R.D. n.2440/1923.** DURATA E TERMINI CERTI NEI CONTRATTI
- **Art. 13, R.D. n.2440/1923.** RESCSSIONE DEL CONTRATTO. PARERE DEL CONSIGLIO DI STATO
- **Art. 14, R.D. n.2440/1923.** ATTI DI TRANSAZIONE. PARERE DEL CONSIGLIO DI STATO
- **Art. 15, R.D. n.2440/1923.** APPLICAZIONE CLAUSOLE PENALI. PARERE DEL CONSIGLIO DI STATO
- **Art. 16, R.D. n.2440/1923.** STIPULA DEI CONTRATTI DA PARTE DI UN PUBBLICO UFFICIALE DELEGATO DALL'AMMINISTRAZIONE FIRMATARIA
- **Art. 17, R.D. n.2440/1923.** STIPULA CONTRATTI A TRATTATIVA PRIVATA
- **Art. 18, R.D. n.2440/1923.** INDIVIDUAZIONE DEL LEGALE RAPPRESENTANTE
- **Art. 19, R.D. n.2440/1923.** APPROVAZIONE DEI CONTRATTI DEVE AVVENIRE CON DM
- **Art. 20, R.D. n.2440/1923.** ELENCO DEI CONTRATTI REGISTRATI
- **Art. 21, R.D. n.2440/1923.** VENDITA AUTORIZZATA DA PROVVEDIMENTI LEGISLATIVI
- **Art. 31, L. n.47/1985.** SANATORIA DELLE OPERE ABUSIVE
- **Art. 40, L. n.47/1985.** MANCATA PRESENTAZIONE DELL'ISTANZA
- **Art. 3, D.L. n.310/1990.** ALIENAZIONE DEL PATRIMONIO DISPONIBILE DEGLI ENTI LOCALI
- **L. n.432/1993.** ISTITUZIONE DEL FONDO PER L'AMMORTAMENTO DEI TITOLI DI STATO
- **L. n.560/1993.** NORME IN MATERIA DI ALIENAZIONE DEGLI ALLOGGI DI EDILIZIA RESIDENZIALE PUBBLICA
- **Art. 10, L. n.579/1993.** UTILI ASSOGGETTATI AL FONDO DI FINANZIAMENTO DEI TITOLI DI STATO
- **Art. 20, D.P.R. n.367/1994.** ADEGUAMENTO DEI LIMITI DI VALORE INDICATI NEL RD. 2440/1923 E NEL RD. 1214/1934
- **Art. 3, comma 99, L. n.662/1996.** BENI IMMOBILI NON RIENTRANTI IN FONDI IMMOBILIARI. ALIENAZIONE SECONDO PROGRAMMI. ESERCIZIO DIRITTO DI PRELAZIONE. ESONERO DA PARTE DELLO STATO DALLA CONSEGNA DEI DOCUMENTI DI PROPRIETA'
- **Art. 3, comma 99bis, L. n.662/1996.** ALIENAZIONE BENI IMMOBILI SOGGETTI AD UTILIZZAZIONE AGRICOLA
- **Art. 3, comma 100, L. n.662/1996.** ESONERO DA PARTE DELLO STATO VENDITORE DEI DOCUMENTI DI PROPRIETA'. VERIFICA INTERESSE CULTURALE
- **Art. art. 3, comma 101, L. n.662/1996.** PARERE CONSIGLIO DI STATO
- **Art. 3, comma 102, L. n.662/1996.** AUTORIZZAZIONE. LIMITE PER STIPULA CONTRATTI
- **Art. 3, comma 105, L. n.662/1996.** UFFICIALI ROGANTI
- **Art. 3, comma 106, L. n.662/1996.** ABROGAZIONE ARTICOLO CONCERNENTE CESSIONI DEGLI IMMOBILI DEI MONOPOLI DI STATO
- **Art. 3, comma 108, L. n.662/1996.** CESSIONE DELL'ALVEO DEL TORRENTE ARMEA. COMUNE DI SAN REMO
- **Art. 3, comma 109, L. n.662/1996.** DISMISSIONE DEL PATRIMONIO PUBBLICO DA PARTE DELLE AMMINISTRAZIONI PUBBLICHE CON PARTECIPAZIONE UGUALE O SUPERIORE AL 30% DEL CAPITALE
- **Art. 3, comma 110, L. n.662/1996.** OBBLIGAZIONI CONSAP
- **Art. 3, comma 115, L. n.662/1996.** IMMOBILI ANAS
- **Art. 3, comma 116, L. n.662/1996.** IMMOBILI ANAS. VOLTURAZIONE DA PARTE DEGLI UFFICI TECNICI DEL FRIULI VENEZIA GIULIA E DEL TRENINOALTO ADIGE

- **Art. 3, comma 117, L. n.662/1996.** IMMOBILI ANAS. UFFICI TECNICI FRIULI VENEZIA GIULIA E TRENTINO ALTO ADIGE
- **Art. 3, comma 118, L. n.662/1996.** IMMOBILI ANAS
- **Art. 3, comma 119, L. n.662/1996.** IMMOBILI ANAS. ESENZIONE IMPOSTE E TASSE
- **Art. 19, L. n.448/1998.** BENI IMMOBILI STATALI
- **Art. 255, comma 9, D.Lgs. n.267/2000.** Acquisizione e gestione dei mezzi finanziari per il risanamento. INCARICO A SOCIETA' DI INTERMEDIAZIONE IMMOBILIARE PER VENDITA IMMOBILI. ENTI LOCALI PATRIMONIALI DELLO STATO
- **Art. 43, L. n.388/2000.** DISMISSIONI DEI BENI E DIRITTI IMMOBILIARI
- **Art. 1, L. n.136/2001.** DISPOSIZIONI INTEGRATIVE IN MATERIA DI SVILUPPO, VALORIZZAZIONE E UTILIZZO DEL PATRIMONIO IMMOBILIARE DELLO STATO
- **D.P.R. n.189/2001.** REGOLAMENTO DI SEMPLIFICAZIONE DEL PROCEDIMENTO RELATIVA ALL'ALIENAZIONE DI BENI MOBILI DELLO STATO (N. 34, ALL. 1, LEGGE 8 MARZO 19999, N. 50)
- **Art. 7, D.L. n.282/2002.** DISMISSIONE DEI BENI IMMOBILI DELLO STATO
- **Art. 28, D.L. n.269/2003.** CESSIONE TERRENI
- **Art. 29, D.L. n.269/2003.** CESSIONI IMMOBILI ADIBITI AD UFFICI PUBBLICI
- **Art. 11-quinquies, D.L. n.203/2005.** DISMISSIONI URGENTI. PROVENTI DERIVANTI DALLA VENDITA. DEROGA ALLA NORMATIVA URBANISTICA. PREMIALITA'
- **Art. 1, comma 5, L. n.266/2005.** DESTINAZIONE PROVENTI DI DISMISSIONE IMMOBILI
- **Art. 1, comma 216, L. n.296/2006.** DIVIETO DI DISMISSIONE TEMPORANEA DEGLI IMMOBILI STATALI
- **Art. 13, D.L. n.112/2008.** MISURE PER RAZIONALIZZARE LA GESTIONE E LA DISMISSIONE DEL PATRIMONIO RESIDENZIALE PUBBLICO
- **Art. 12, L. n.98/2011.** ACQUISTO, VENDITA, MANUTENZIONE E CENSIMENTO DEGLI IMMOBILI PUBBLICI
- **Art. 12, comma 1, D.L. n.98/2011.** PER ACQUISTI. VERIFICA RISPETTO SALDI STRUTTURALI DA PARTE DELLE AMMINISTRAZIONI (ISTAT). SONO ESCLUSI ENTI TERRITORIALI, PREVIDENZIALI, SSN, MINISTERI.
- **Art. 12, comma 1bis D.L. n.98/2011.** OPERAZIONI DI ACUISTO SUPPORTATE DA DOCUMENTAZIONE DA PARTE DEL RUP
- **Art. 1, comma 168, L. n.228/2012.** DISMISSIONI FONDAZIONE ENASARCO
- **Art. 3, L. n.133/2013.** DISPOSIZIONI IN MATERIA DI IMMOBILI PUBBLICI. MINISTERO DELL'AMBIENTE VALUTAZIONE AREE NATURALI. PROCEDIMENTO
- **Art. 43, L. n.388/2000.** DISMISSIONI IMMOBILI
- **Art. 1, comma 391, L. n.147/2013.** PROGRAMMA STRAORDINARIO DI CESSIONE DEGLI IMMOBILI PUBBLICI
- **D.MEF 20/12/2013.** DISMISSIONI DI IMMOBILI DI ENTI TERRITORIALI AI SENSI DELL'ART. 11-QUINQUIES DEL DL. 203/2005, CONVERTITO CON MODIFICAZIONI DALLA L. 248/2005, COME MODIFICATO DALL'ART. 3 DEL DL. 133/2013
- **D.MEF 23/12/2013.** DISMISSIONE DI IMMOBILI DEL DEMANIO AI SENSI DELL'ART. 11-QUINQUIES DEL DL. 203/2005, CONVERTITO CON MODIFICAZIONI DALLA L. 248/2005, E SUCCESSIVE MODIFICHE E INTEGRAZIONI
- **Art. 3, D.L. n.47/2014.** MISURE PER L'ALIENAZIONE DEL PATRIMONIO RESIDENZIALE PUBBLICO

## **Sez. II** *Operazioni di cartolarizzazione*

- **Art. 1, comma 27, L. .35/1995.** DISPOSIZIONI DIVERSE IN MATERIA ASSISTENZAILE E PREVIDENZIALE

- **D.Lgs. n.104/1996.** ATTUAZIONE DELLA DELEGA CONFERITA DALL'ART. 3, COMMA27, DELLA L. 335/1995, IN MATERIA DI SIMISSIONI DEL PATRIMONIO IMMOBILIARE DEGLI ENTI PREVIDENZIALI PUBBLICI E DI INVESTIMENTI DEGLI STESSI IN CAMPO IMMOBILIARE
- **Art. 7, D.L. n.79/1997.** PROGRAMMA STRAORDINARIO DI DISMISSIONE DEI BENI IMMOBILIARI
- **Art. 13, L. n.448/1998.** CESSIONE E CARTOLARIZZAZIONE DEI CREDITI INPS
- **Art. 15, L. n.448/1998.** SOCIETA' PER LA CARTOLARIZZAZIONE
- **Art. 2, L. n.488/1999. LEGGE FINANZIARIA 2000.** DISMISSIONEDI BENI E DIRITTI IMMOBILIARI DI ENTI PREVIDENZIALI
- **Art. 1, D.L. n.351/2001.** RICOGNIZIONE DEL PATRIMONIO IMMOBILIARE PUBBLICO
- **Art. 2, D.L. n.351/2001.** PRIVATIZZAZIONE DEL PATRIMONIO
- **Art. 3 D.L. n.351/2001.** MODALITA' PER LA CESSIONE DEGLI IMMOBILI
- **Art. 9, D.L. n.63/2002.** DISPOSIZIONI IN MATERIA DI PRIVATIZZAZIONE, LIQUIDAZIONE E FINANZIAMENTO DI ENTI PUBBLICI E DI SOCIETA' INTERAMENTE CONTROLLATE DALLO STATO, NONCHE' DI CARTOLARIZZAZIONE DI IMMOBILI
- **Art. 1, L. n.41/2004.** MODALITA' DI DETERMINAZIONE DEL PREZZO DI IMMOBILI PUBBLICI OGGETTO DI CARTOLARIZZAZIONE
- **Art. 1, comma 484, L. n.296/2006.** IMMOBILI DELLE GESTIONI LIQUIDATORIE TRASFERITI A FINTECNA
- **Art. 15, comma 6ter, D.L. n.81/2007.** AFFIDAMENTO GESTIONI LIQUIDATORIE (FINTECNA)
- **Art. 41, comma 16 ter, 16 novies, D.L. n.207/2008.** GESTIONI LIQUIDATORIE, RAPPORTI DI LAVORO PREGRESSI, ATTIVI E PASSIVI. FINTECNA
- **Art. 43bis, D.L. n.207/2008.** INTERVENTI NELLE OPERAZIONI DI CARTOLARIZZAZIONE DI IMMOBILI PUBBLICI.

**Sez. III** *Fondi comuni di investimento immobiliare per la valorizzazione e alienazione di immobili pubblici dello Stato*

- **Art. 14bis, L. n.86/1994.** SOTTOSCRIZIONE QUOTE DEL FONDO REGIONI, ENTI PREVIDENZIALI, ENTI LOCALI.REGOLAMENTO. EMISSIONE TITOLI
- **Art. 2, comma 3, D.Lgs. n. 10/1996.** PROGRAMMI DI CESSIONE
- **Art. 3, commi 86, 88, 89, 90, L. n.662/1996.** ATTIVAZIONE PROCESSO DI DISMISSIONE MEDIANTE SOTTOSCRIZIONE DI QUOTE DEL FONDO. INDIVIDUAZIONE DA PARTE DEI SOGGETTI PROPRIETARI DEGLI IMMOBILI DA CONFERIRE AL FONDO
- **Art. 3, comma 91, 92, 93, 94, 95, 96, 97, 98, L. n.662/1996.** COSTITUZIONE SGR. SOGGETTI. UTILI
- **Art. 3, comma 113 L. n.662/1996.** ALIENAZIONE BENI CONFERITI AL FONDO
- **Art. 3, comma 114 L. n.662/1996.** STATUTO SPECIALE. INSERITO ANCHE NELLA SEZIONE DELLE PERMUTE
- **Art. 2, comma 3, D.Lgs. n.10/1996.** PROGRAMMI DI CESSIONE
- **Art. 33, D.Lgs. n.58/1998.** TUF. ATTIVITA' ESERCITABILI
- **Art. 34, D.Lgs. n.58/1998.** TUF. AUTORIZZAZIONE DELLA SOCIETA' DI GESTIONE PER IL RISPARMIO
- **Art. 37, DLgs. n. 58/1998.** REGOLAMENTO DEL FONDO COMUNE DI INVESTIMENTO
- **Art. 4, L. n.488/1999.** PATRIMONIO IMMOBILIARE DELLO STATO
- **Art. 4, D.L. n.351/2001.** CONFERIMENTO DI BENI IMMOBILI A FONDI COMUNI DI INVESTIMENTO IMMOBILIARE
- **Art. 5, D.L. n.351/2001.** DISPOSIZIONI IN MATERIA DI FONDI COMUNI D'INVESDTIMENTO IMMOBILIARI

- **Art. 6, D.L. n.351/2001.** DISPOSIZIONI IN MATERIA DI FONDI COMUNI D'INVESTIMENTO IMMOBILIARI
- **Art. 7, D.L. n.351/2001.** REGIME TRIBUTARIO DEI PARTECIPANTI
- **Art. 8, D.L. n.351/2001.** REGIME TRIBUTARIO DEL FONDO AI FINI IVA
- **Art. 9, D.L. n.351/2001.** DISPOSIZIONI DI COORDINAMENTO
- **Art. 84, L. n.289/2002.** COSTITUZIONE SGR
- **Art. 31, D.L. n.269/2003.** FONDI INVESTIMENTO IMMOBILIARE. SOGGETTI NON RESIDENTI 1% RIMBORSO VALORE QUOTE
- **Art. 4, D.L. n.168/2004.** MISURE PER AGEVOLARE LA COSTITUZIONE DI FONDI D'INVESTIMENTO IMMOBILIARE CON APPORTO DI BENI PUBBLICI
- **Art. 1, comma 450, L. n.311/2004.** IMMOBILI DI PROPRIETA' ANAS SPA
- **Art. 2, comma 4decies, D.L. n.35/2005.** BENI IMMOBILI ENTI PREVIDENZIALI. SPECIFICA
- **Art. 1, comma 481, L. n.266/2005.** FONDI COMUNI IMMOBILIARI
- **Art. 58, commi 8, 9, 9bis, D.L. n.112/2008.** COSTITUZIONE FONDI COMUNI INVESTIMENTO. IMMOBILI REGIONI
- **Art. 33 D.L. n.98/2011.** SGR. CAPITALE. IMPIEGO ANCHE DI IMMOBILI IN LOCAZIONE PASSIVA. DESTINAZIONE IMMOBILI
- **Art. 33bis, D.L. n.98/2011.** STRUMENTI SUSSIDIARI PER LA GESTIONE DEGLI IMMOBILI PUBBLICI
- **Art. 33ter, D.L. n.98/2011.** DISPOSIZIONE SULLA GESTIONE DEI FONDI
- **Art. 6, commi 1, 2, 3, 4, 5, 6, 7, L. n.183/2011.** TRAFERIMENTO IMMOBILI DELLO STATO A FONDI COMUNI O SOCIETA'. CARCERI INUTILIZZATE E CASERME DISMISSIBILI. ATTRIBUZIONE DEI PROVENTI. IMMOBILI CON PROCEDIMENTI DI VALORIZZAZIONE IN CORSO
- **Art. 6, L. n.183/2011.** DISPOSIZIONI IN MATERIA DI DISMISSIONI DEI BENI IMMOBILI PUBBLICI TRASFERIMENTO A FONDI COMUNI INVSTIMENTO. PROVENTI NETTI RIDUZIONE DEBITO PUBBLICO. PREMIALITA'
- **Art. 27, D.L. n.201/2011.** DISMISSIONI IMMOBILI. PROVENTI DA VALORIZZAZIONE. ENTI LOCALI TERRITORIALI, CITTA' METROPOLITANE, STATO. PREMIALITA'
- **Art. 23ter, comma 8quater, D.L. n.95/2012.** VALORIZZAZIONE E DISMISSIONE IMMOBILI PUBBLICI. MINISTERO DELLA DIFESA.
- **Art. 1, commi 139-140, L. n.228/2012.** FONDO PER PAGAMENTO CANONI DI LOCAZIONE PRE IMMOBILI DELLO STATO CONFERITI A FONDI IMMOBILIARI
- **Art. 1, DMEF 19/03/2013, pubblicato in GU 125/2013.** COSTITUZIONE DELLA SOCIETA' "INVIMIT SGR"
- **Art. 12, D.L.n.69/2013.** RICAPITALIZZAZIONE DELLE SOCIETA' DI GESTIONE DEL RISPARMIO
  - **Art. 8, D.L. n.95/2012.** RIDUZIONE DELLA SPESA DEGLI ENTI PUBBLICI NON TERRITORIALI
  - **Art. 1, comma 388, L. n.147/2013.** MANCATO RINNOVO IMMOBILI IN LOCAZIONE ALLA PA. ASSENSO DELL'AdDEMANIO
  - **Art. 1, comma 389, L. n.147/2013.** REVOCA MANCATO RINNOVO, SE IMMOBILI ENTRATI IN FONDO IMMOBILIARE
  - **Art. 1, comma 747, L. n.147/2013.** DIFESA SPA
  - **DM. n. 30/2015.** REGOLAMENTO ATTUATIVO DELL'ART. 39 DEL DECRETO LEGISLATIVO 24 FEBBRAIO 1998, N. 58 (TUF) CONCERNENTE LA DETERMINAZIONE DEI CRITERI GENERALI CUI DEVONO UNIFORMARSI GLI ORGANISMI DI INVESTIMENTO COLLETTIVO DEL RISPARMIO (OICR) ITALIANO
  - **Art. 19-sexies, DL. n.148/2017.** ASSEGNAZIONE DI IMMOBILI CONFERITI A FONDI COMUNI DI INVESTIMENTO IMMOBILIARE

## DIREZIONE GENERALE

Tavolo Tecnico Permanente per il Patrimonio Immobiliare

## TABELLA RIEPILOGATIVA DEI COEFFICIENTI PER CATEGORIA CATASTALE

Categoria catastale	Coefficiente	Descrizione
da A/1 a A/11 (escluso A/10)	160	A/1 Abitazioni di tipo signorile A/2 Abitazioni di tipo civile A/3 Abitazioni di tipo economico A/4 Abitazioni di tipo popolare A/5 Abitazioni di tipo ultrapopolare A/6 Abitazioni di tipo rurale A/7 Abitazioni in villini A/8 Abitazioni in ville A/9 Castelli, palazzi di eminenti pregi artistici o storici A/11 Abitazioni ed alloggi tipici dei luoghi
A/10	80	Uffici o studi privati
da B/1 a B/8	140	B/1 Collegi e convitti, educandati; ricoveri; orfanotrofi; ospizi; conventi; seminari; caserme B/2 Case di cura ed ospedali (senza fine di lucro) B/3 Prigioni e riformatori B/4 Uffici pubblici B/5 Scuole e laboratori scientifici B/6 Biblioteche, pinacoteche, musei, gallerie, accademie che non hanno sede in edifici della categoria A/9 B/7 Cappelle ed oratori non destinati all'esercizio pubblico del culto B/8 Magazzini sotterranei per depositi di derrate
C/1	55	Negozi e botteghe
C/2, C/6, C/7	160	C/2 Magazzini e locali di deposito, C/6 Stalle, scuderie, rimesse, autorimesse (senza fine di lucro), C/7 Tettoie chiuse od aperte
C/3, C/4, C/5	140	C/3 Laboratori per arti e mestieri C/4 Fabbricati e locali per esercizi sportivi (senza fine di lucro) C/5 Stabilimenti balneari e di acque curative (senza fine di lucro)
da D/1 a D/10 (escluso D/5)	65	D/1 Opifici D/2 Alberghi e pensioni (con fine di lucro) D/3 Teatri, cinematografi, sale per concerti e spettacoli e simili (con fine di lucro) D/4 Case di cura ed ospedali (con fine di lucro) D/6 Fabbricati e locali per esercizi sportivi (con fine di lucro) D/7 Fabbricati costruiti o adattati per le speciali esigenze di un'attività industriale e non suscettibili di destinazione diversa senza radicali trasformazioni D/8 Fabbricati costruiti o adattati per le speciali esigenze di un'attività commerciale e non suscettibili di destinazione diversa senza radicali trasformazioni D/9 Edifici galleggianti o sospesi assicurati a punti fissi del suolo, ponti privati soggetti a pedaggio D/10 Fabbricati per funzioni produttive connesse alle attività agricole
D/5	80	Istituti di credito, cambio e assicurativi

Codice Conto	Descrizione	Anno 2017		Anno 2016	
		Parziali	Totali	Parziali	Totali
<b>E1</b>	<b>Componenti positivi della gestione</b>				
<b>E1.2</b>	<b>Ricavi delle vendite e delle prestazioni e proventi da servizi pubblici</b>		<b>703.196,56</b>		<b>485.573,08</b>
E1.2.1	Ricavi dalla vendita di beni	189.884,57		0,00	
E1.2.1.01	Ricavi dalla vendita di beni	189.884,57		0,00	
E1.2.2	Ricavi dalla vendita di servizi	513.311,99		485.573,08	
E1.2.2.01	Ricavi dalla vendita di servizi	513.311,99		485.573,08	
E1.2.4	Ricavi derivanti dalla gestione dei beni	0,00		0,00	
E1.2.4.01	Ricavi da canoni, concessioni, diritti reali di godimento e servitù onerose	0,00		0,00	
E1.2.4.02	Fitti, noleggi e locazioni	0,00		0,00	
<b>E1.3</b>	<b>Proventi da trasferimenti e contributi</b>		<b>123.784.996,06</b>		<b>126.410.931,38</b>
E1.3.1	Trasferimenti correnti	123.758.996,06		126.101.972,59	
E1.3.1.01	Trasferimenti correnti da Amministrazioni pubbliche	114.601.199,42		121.301.709,18	
E1.3.1.01.02.019	Trasferimenti correnti da Fondazioni e istituzioni liriche locali e da teatri stabili di iniziativa	4.000,00		0,00	
E1.3.1.02	Trasferimenti correnti da famiglie	0,00		0,00	
E1.3.1.03	Trasferimenti correnti da imprese	380.428,85		178.775,00	
E1.3.1.04	Trasferimenti correnti da Istituzioni Sociali Private	58.210,00		0,00	
E1.3.1.05	Trasferimenti correnti dalla UE e dal Resto del Mondo	8.719.157,79		4.621.488,41	
E1.3.2	Contributi agli investimenti	26.000,00		308.958,79	
E1.3.2.01	Contributi agli investimenti da amministrazioni pubbliche	26.000,00		308.958,79	
E1.3.2.03	Contributi agli investimenti da Imprese	0,00		0,00	
E1.3.2.05	Contributi agli investimenti dall'Unione Europea e dal Resto del Mondo	0,00		0,00	
<b>E1.4</b>	<b>Altri ricavi e proventi diversi</b>		<b>273.565,75</b>		<b>281.313,32</b>
E1.4.1	Indennizzi di assicurazione	132.898,44		4.570,00	
E1.4.1.01	Indennizzi di assicurazione contro i danni	132.898,44		4.570,00	



Codice Conto	Descrizione	Anno 2017		Anno 2016	
		Parziali	Totali	Parziali	Totali
E1.4.1.99	Altri indennizzi n.a.c.	0,00		0,00	
E1.4.2	Proventi derivanti dall'attività di controllo e repressione delle irregolarità e degli illeciti	0,00		0,00	
E1.4.2.03	Entrate da Imprese derivanti dall'attività di controllo e repressione delle irregolarità e degli ill	0,00		0,00	
E1.4.3	Proventi da rimborsi	2.763,77		31.646,79	
E1.4.3.01	Rimborsi ricevuti per spese di personale (comando, distacco, fuori ruolo, convenzioni, ecc...)	0,00		0,00	
E1.4.3.02	Entrate per azioni di rivalsa e surroga nei confronti di terzi	0,00		0,00	
E1.4.3.03	Entrate da rimborsi, recuperi e restituzioni di somme non dovute o incassate in eccesso	2.763,77		31.646,79	
E1.4.9	Altri proventi	137.903,54		245.096,53	
E1.4.9.99	Altri proventi n.a.c.	137.903,54		245.096,53	
<b>E1.7</b>	<b>Incrementi di immobilizzazioni per lavori interni</b>		<b>0,00</b>		<b>0,00</b>
E1.7.1	Incrementi di immobilizzazioni per lavori interni	0,00		0,00	
E1.7.1.01	Incrementi di immobilizzazioni per lavori interni	0,00		0,00	
<b>Totale Componenti positivi della gestione</b>			<b>124.761.758,37</b>		<b>127.177.817,78</b>
<b>E2</b>	<b>Componenti negativi della gestione</b>				
<b>E2.1</b>	<b>Costi della produzione</b>		<b>98.701.965,45</b>		<b>98.749.890,16</b>
E2.1.1	Acquisto di materie prime e/o beni di consumo	2.347.745,56		2.758.862,55	
E2.1.1.01	Acquisto di materie prime e/o beni di consumo	2.347.745,56		2.758.862,55	
E2.1.2	Prestazioni di servizi	18.536.688,38		18.883.863,85	
E2.1.2.01	Prestazioni di servizi ordinari	18.528.379,41		18.871.617,06	
E2.1.2.02	Prestazioni di servizi sanitari	8.308,97		12.246,79	
E2.1.3	Utilizzo di beni terzi	1.245.863,07		1.148.544,28	



Codice Conto	Descrizione	Anno 2017		Anno 2016	
		Parziali	Totali	Parziali	Totali
E2.1.3.01	Noleggi e fitti	454.780,99		570.955,34	
E2.1.3.02	Licenze	790.868,88		577.438,94	
E2.1.3.03	Diritti reali di godimento e servitù onerose	0,00		0,00	
E2.1.3.04	Canoni leasing operativo	0,00		0,00	
E2.1.3.99	Altri costi per utilizzo di beni terzi	213,20		150,00	
E2.1.4	Personale	71.902.428,33		71.173.797,70	
E2.1.4.01	Retribuzioni in denaro	55.925.257,59		56.963.330,22	
E2.1.4.02	Contributi effettivi a carico dell'amministrazione	12.541.977,71		11.915.656,79	
E2.1.4.03	Contributi sociali figurativi	0,00		0,00	
E2.1.4.99	Altri costi del personale	3.435.193,03		2.294.810,69	
E2.1.9	Oneri diversi della gestione	4.669.240,11		4.784.821,78	
E2.1.9.01	Imposte e tasse a carico dell'ente	4.336.355,61		4.190.127,50	
E2.1.9.03	Premi di assicurazione	206.685,27		245.925,99	
E2.1.9.99	Altri costi della gestione	126.199,23		348.768,29	
<b>E2.2</b>	<b>Ammortamenti e svalutazioni</b>		<b>4.499.465,06</b>		<b>4.008.386,14</b>
E2.2.1	Ammortamento di immobilizzazioni materiali	4.489.706,03		4.005.199,10	
E2.2.1.01	Ammortamento Mezzi di trasporto ad uso civile, di sicurezza e ordine pubblico	31.005,89		20.108,34	
E2.2.1.03	Ammortamento mobili e arredi	75.680,62		91.338,57	
E2.2.1.04	Ammortamento impianti e macchinari	4.382.361,18		691.337,55	
E2.2.1.05	Ammortamento di attrezzature	0,00		3.201.756,30	
E2.2.1.06	Ammortamento macchine per ufficio	0,00		0,00	
E2.2.1.07	Ammortamento hardware	0,00		0,00	
E2.2.1.09	Ammortamento beni immobili	658,34		658,34	
E2.2.1.99	Ammortamento altri beni materiali	0,00		0,00	


**Istituto Nazionale di Astrofisica - INAF**  
**Conto Economico 2017**

Codice Conto	Descrizione	Anno 2017		Anno 2016	
		Parziali	Totali	Parziali	Totali
E2.2.2	Ammortamento di immobilizzazioni immateriali	9.759,03		3.187,04	
E2.2.2.02	Ammortamento Software	9.759,03		3.187,04	
E2.2.2.04	Ammortamento Opere dell'ingegno e Diritti d'autore	0,00		0,00	
E2.2.2.99	Ammortamento di altri beni immateriali diversi	0,00		0,00	
E2.2.3	Svalutazioni di immobilizzazioni materiali	0,00		0,00	
E2.2.3.03	Svalutazioni di mobili e arredi	0,00		0,00	
E2.2.3.04	Svalutazioni di impianti e macchinari	0,00		0,00	
E2.2.3.06	Svalutazioni di macchine per ufficio	0,00		0,00	
E2.2.3.07	Svalutazioni di hardware	0,00		0,00	
E2.2.3.11	Svalutazioni di oggetti di valore	0,00		0,00	
E2.2.3.99	Svalutazioni di altri beni materiali	0,00		0,00	
E2.2.4	Svalutazioni di immobilizzazioni immateriali	0,00		0,00	
E2.2.4.01	Svalutazioni di Software	0,00		0,00	
E2.2.4.99	Svalutazione di altri beni immateriali diversi	0,00		0,00	
E2.2.5	Svalutazioni di crediti compresi nell'attivo circolante	0,00		0,00	
E2.2.5.01	Svalutazioni di crediti compresi nell'attivo circolante	0,00		0,00	
<b>E2.3</b>	<b>Costi per trasferimenti e contributi</b>		<b>19.976.754,59</b>		<b>19.874.918,61</b>
E2.3.1	Trasferimenti correnti	19.976.754,59		19.874.918,61	
E2.3.1.01	Trasferimenti correnti a Amministrazioni pubbliche	14.073.884,14		17.851.964,58	
E2.3.1.02	Trasferimenti correnti a Famiglie	2.942.246,69		901.581,52	
E2.3.1.03	Trasferimenti correnti a Imprese	2.960.623,76		1.121.372,51	
E2.3.1.05	Trasferimenti correnti versati alla UE e al Resto del Mondo	0,00		0,00	
E2.3.2	Contributi agli investimenti	0,00		0,00	
E2.3.2.03	Contributi agli investimenti a Imprese	0,00		0,00	
<b>E2.4</b>	<b>Accantonamenti</b>		<b>0,00</b>		<b>0,00</b>
E2.4.1	Accantonamento a fondo svalutazione crediti	0,00		0,00	

Codice Conto	Descrizione	Anno 2017		Anno 2016	
		Parziali	Totali	Parziali	Totali
E2.4.1.01	Accantonamento a fondo svalutazione crediti di natura tributaria	0,00		0,00	
E2.4.1.02	Accantonamento a fondo svalutazione crediti per trasferimenti e contributi	0,00		0,00	
E2.4.1.03	Accantonamento a fondo svalutazione crediti per crediti verso clienti ed utenti	0,00		0,00	
E2.4.1.99	Accantonamento a fondo svalutazione altri crediti	0,00		0,00	
E2.4.2	Accantonamento a fondo rischi	0,00		0,00	
E2.4.2.01	Accantonamenti per rischi	0,00		0,00	
E2.4.3	Altri accantonamenti	0,00		0,00	
E2.4.3.01	Accantonamenti per rinnovi contrattuali	0,00		0,00	
E2.4.3.99	Atri accantonamenti n.a.c.	0,00		0,00	
<b>Totale Componenti negativi della gestione</b>			<b>123.178.185,10</b>		<b>122.633.194,91</b>
<b>Differenza tra valore e costi della produzione</b>			<b>1.583.573,27</b>		<b>4.544.622,87</b>
<b>E3</b>	<b>Proventi e oneri finanziari</b>				
<b>E3.1</b>	<b>Oneri finanziari</b>		<b>172.697,55</b>		<b>180.591,77</b>
E3.1.1	Interessi	172.697,55		180.591,77	
E3.1.1.02	Interessi passivi su finanziamenti specifici pagati ad amministrazioni pubbliche	0,00		0,00	
E3.1.1.03	Interessi passivi su finanziamenti specifici pagati a imprese	172.159,95		180.591,77	
E3.1.1.06	Altri oneri per interessi pagati ad amministrazioni pubbliche	537,60		0,00	
E3.1.1.07	Altri oneri per interessi pagati ad altri soggetti	0,00		0,00	
E3.1.1.08	Oneri finanziari derivanti dalla estinzione anticipata di prestiti	0,00		0,00	
E3.1.1.99	Altri Oneri per interessi diversi	0,00		0,00	
E3.1.2	Altri oneri finanziari	0,00		0,00	
E3.1.2.99	Altri oneri finanziari n.a.c.	0,00		0,00	
<b>E3.2</b>	<b>Proventi finanziari</b>		<b>1.094,65</b>		<b>102,16</b>


**Istituto Nazionale di Astrofisica - INAF**  
**Conto Economico 2017**

Codice Conto	Descrizione	Anno 2017		Anno 2016	
		Parziali	Totali	Parziali	Totali
E3.2.1	Proventi da titoli obbligazionari	0,00		0,00	
E3.2.1.02	Proventi da titoli obbligazionari a medio lungo termine	0,00		0,00	
E3.2.2	Proventi da finanziamenti specifici	0,00		0,00	
E3.2.2.02	Proventi da finanziamenti a medio lungo termine	0,00		0,00	
E3.2.3	Altri proventi finanziari	1.094,65		102,16	
E3.2.3.03	Proventi derivanti dalla distribuzione di dividendi da altre imprese	0,00		0,00	
E3.2.3.04	Interessi attivi da conti della tesoreria dello Stato o di altre amministrazioni pubbliche	0,00		0,00	
E3.2.3.05	Interessi attivi da depositi bancari o postali	0,00		102,16	
E3.2.3.09	Remunerazione su depositi fruttiferi presso Banca d'Italia	0,00		0,00	
E3.2.3.12	Interessi di mora	1.094,65		0,00	
E3.2.3.13	Altri interessi attivi	0,00		0,00	
E3.2.3.14	Utili e avanzi distribuiti	0,00		0,00	
<b>Totale Proventi e oneri finanziari</b>			<b>-171.602,90</b>		<b>-180.489,61</b>
<b>E4</b>	<b>Rettifiche di valore di attività finanziarie</b>				
<b>Totale Rettifiche di valore di attività finanziarie</b>			<b>0,00</b>		<b>0,00</b>
<b>E5</b>	<b>Proventi e oneri straordinari</b>				
<b>E5.1</b>	<b>Oneri straordinari</b>		<b>108.958,47</b>		<b>3.266.611,33</b>
E5.1.1	Sopravvenienze passive	27.223,08		3.260.620,14	
E5.1.1.01	Arretrati al personale dipendente	0,00		0,00	
E5.1.1.02	Arretrati per oneri per il personale in quiescenza: pensioni, pensioni integrative e altro	0,00		0,00	
E5.1.1.03	Rimborsi	0,00		0,00	
E5.1.1.99	Altre sopravvenienze passive	27.223,08		3.260.620,14	
E5.1.2	Insussistenze dell'attivo	81.735,39		5.991,19	

Codice Conto	Descrizione	Anno 2017		Anno 2016	
		Parziali	Totali	Parziali	Totali
E5.1.2.01	Insussistenze dell'attivo	81.735,39		5.991,19	
E5.1.4	Minusvalenze	0,00		0,00	
E5.1.4.01	Minusvalenza da alienazione di beni materiali	0,00		0,00	
E5.1.4.02	Minusvalenza da alienazione di Terreni e beni materiali non prodotti	0,00		0,00	
E5.1.4.03	Minusvalenza da alienazione di beni immateriali	0,00		0,00	
E5.1.4.04	Minusvalenze da alienazione di azioni e partecipazioni e conferimenti di capitale	0,00		0,00	
E5.1.4.05	Minusvalenze da alienazione di quote di fondi comuni di investimento	0,00		0,00	
E5.1.4.06	Minusvalenze da alienazione di titoli obbligazionari a breve termine	0,00		0,00	
E5.1.4.07	Minusvalenze da alienazione di titoli obbligazionari a medio-lungo termine	0,00		0,00	
E5.1.9	Altri oneri straordinari	0,00		0,00	
E5.1.9.01	Altri oneri straordinari	0,00		0,00	
<b>E5.2</b>	<b>Proventi straordinari</b>		<b>407.151,27</b>		<b>140.574,91</b>
E5.2.1	Trasferimenti in conto capitale	0,00		0,00	
E5.2.1.10	Altri trasferimenti in conto capitale da amministrazioni pubbliche	0,00		0,00	
E5.2.1.14	Altri trasferimenti in conto capitale dall'Unione Europea e dal Resto del Mondo	0,00		0,00	
E5.2.2	Insussistenze del passivo	407.151,27		140.542,91	
E5.2.2.01	Insussistenze del passivo	407.151,27		140.542,91	
E5.2.3	Sopravvenienze attive	0,00		32,00	
E5.2.3.01	Rimborsi di imposte	0,00		32,00	
E5.2.3.99	Altre sopravvenienze attive	0,00		0,00	
E5.2.4	Plusvalenze	0,00		0,00	
E5.2.4.01	Plusvalenza da alienazione di beni materiali	0,00		0,00	
E5.2.4.04	Plusvalenze da alienazione di azioni e partecipazioni e conferimenti di	0,00		0,00	

Codice Conto	Descrizione	Anno 2017		Anno 2016	
		Parziali	Totali	Parziali	Totali
E5.2.4.06	capitale Plusvalenze da alienazione di titoli obbligazionari a breve termine	0,00		0,00	
E5.2.4.07	Plusvalenze da alienazione di titoli obbligazionari a medio-lungo termine	0,00		0,00	
E5.2.9	Altri proventi straordinari	0,00		0,00	
E5.2.9.99	Altri proventi straordinari n.a.c.	0,00		0,00	
<b>Totale Proventi e oneri straordinari</b>			<b>298.192,80</b>		<b>-3.126.036,42</b>
<b>Avanzo Economico</b>			<b>1.710.163,17</b>		<b>1.238.096,84</b>
<b>Disavanzo Economico</b>					
<b>Pareggio Economico</b>					

ATTIVITA'	2017	2016	PASSIVITA'	2017	2016
<b>P1) Attivo</b>			<b>P2) Passivo</b>		
<b>P1.1) Crediti verso soci e partecipanti</b>			<b>P2.1) Patrimonio netto</b>		
<b>P1.1.1) Crediti verso i soci per versamenti ancora dovuti</b>			<b>P2.1.1) Capitale</b>		
<b>P1.1.1.01) Crediti verso i soci per versamenti ancora dovuti</b>			<b>P2.1.1.01) Capitale sociale</b>		
<b>TOTALE Crediti verso i soci per versamenti ancora dovuti</b>	<b>0,00</b>	<b>0,00</b>	<b>TOTALE Capitale sociale</b>	<b>0,00</b>	<b>0,00</b>
<b>TOTALE Crediti verso i soci per versamenti ancora dovuti</b>	<b>0,00</b>	<b>0,00</b>	<b>P2.1.1.02) Fondo di dotazione</b>		
<b>P1.1.2) Crediti verso Amministrazioni per versamenti di fondo di dotazione ancora dovuto</b>			<b>TOTALE Fondo di dotazione</b>	<b>0,00</b>	<b>0,00</b>
<b>P1.1.2.01) Crediti verso Amministrazioni per versamenti di fondo di dotazione ancora dovuto</b>			<b>TOTALE Capitale</b>	<b>0,00</b>	<b>0,00</b>
<b>TOTALE Crediti verso Amministrazioni per versamenti di fondo di dotazione ancora dovuto</b>	<b>0,00</b>	<b>0,00</b>	<b>P2.1.2) Riserve</b>		
<b>TOTALE Crediti verso Amministrazioni per versamenti di fondo di dotazione ancora dovuto</b>	<b>0,00</b>	<b>0,00</b>	<b>P2.1.2.01) Riserve da utili</b>		
<b>TOTALE Crediti verso soci e partecipanti</b>	<b>0,00</b>	<b>0,00</b>	<b>TOTALE Riserve da utili</b>	<b>123.355.089,65</b>	<b>122.116.992,81</b>
<b>P1.2) Immobilizzazioni</b>			<b>P2.1.2.02) Riserve da capitale</b>		
<b>P1.2.1) Immobilizzazioni immateriali</b>			<b>TOTALE Riserve da capitale</b>	<b>0,00</b>	<b>0,00</b>
<b>P1.2.1.01) Costi di impianto e di ampliamento</b>			<b>P2.1.2.03) Riserve da permessi di costruire</b>		
<b>TOTALE Costi di impianto e di ampliamento</b>	<b>0,00</b>	<b>0,00</b>	<b>TOTALE Riserve da permessi di costruire</b>	<b>0,00</b>	<b>0,00</b>
<b>P1.2.1.02) Costi di ricerca, sviluppo e pubblicità</b>			<b>P2.1.2.04) Altre riserve distintamente indicate</b>		
<b>TOTALE Costi di ricerca, sviluppo e pubblicità</b>	<b>0,00</b>	<b>0,00</b>	<b>TOTALE Altre riserve distintamente indicate</b>	<b>0,00</b>	<b>0,00</b>



ATTIVITA'	2017	2016	PASSIVITA'	2017	2016
P1.2.1.03) Diritti di brevetto, utilizzazione di opere dell'ingegno e software			TOTALE Riserve	123.355.089,65	122.116.992,81
P1.2.1.03.01) Brevetti			P2.1.3) Altri conferimenti di capitale		
TOTALE Brevetti	22.788,83	0,00	P2.1.3.01) Lasciti e donazioni vincolati		
P1.2.1.03.05) Sviluppo software e manutenzione evolutiva			TOTALE Lasciti e donazioni vincolati	0,00	0,00
TOTALE Sviluppo software e manutenzione evolutiva	31.934,41	0,00	P2.1.3.02) Lasciti e donazioni non vincolati		
TOTALE Diritti di brevetto, utilizzazione di opere dell'ingegno e software	54.723,24	5.549,64	TOTALE Lasciti e donazioni non vincolati	0,00	0,00
P1.2.1.04) Concessioni, licenze, marchi e diritti simili			P2.1.3.03) Beni patrimoniali acquisiti per devoluzione		
TOTALE Concessioni, licenze, marchi e diritti simili	13.828,40	13.828,40	TOTALE Beni patrimoniali acquisiti per devoluzione	0,00	0,00
P1.2.1.05) Avviamento			P2.1.3.04) Conferimenti di capitale da pubbliche amministrazioni		
TOTALE Avviamento	0,00	0,00	TOTALE Conferimenti di capitale da pubbliche amministrazioni	0,00	0,00
P1.2.1.06) Immobilizzazioni immateriali in corso e acconti			P2.1.3.05) Altri conferimenti di capitale a enti pubblici n.a.c.		
TOTALE Immobilizzazioni immateriali in corso e acconti	0,00	0,00	TOTALE Altri conferimenti di capitale a enti pubblici n.a.c.	0,00	0,00
P1.2.1.07) Manutenzione straordinaria su beni demaniali di terzi			TOTALE Altri conferimenti di capitale	0,00	0,00
TOTALE Manutenzione straordinaria su beni demaniali di terzi	488.886,15	420.901,90	P2.1.4) Risultato economico dell'esercizio		
P1.2.1.99) Altre immobilizzazioni immateriali			P2.1.4.01) Risultato economico dell'esercizio		
TOTALE Altre immobilizzazioni immateriali	0,00	0,00	TOTALE Risultato economico dell'esercizio	1.710.163,17	1.238.096,84
TOTALE Immobilizzazioni immateriali	557.437,79	440.279,94	TOTALE Risultato economico dell'esercizio	1.710.163,17	1.238.096,84

ATTIVITA'	2017	2016	PASSIVITA'	2017	2016
P1.2.2) Immobilizzazioni materiali			TOTALE Patrimonio netto	125.065.252,82	123.355.089,65
P1.2.2.01) Beni demaniali			P2.2) Fondi per rischi e oneri e altri fondi		
TOTALE Beni demaniali	3.522.914,30	2.676.322,75	P2.2.1) Fondi per trattamento di quiescenza		
P1.2.2.02) Immobilizzazioni materiali non demaniali			P2.2.1.01) Fondi per trattamento di quiescenza		
TOTALE Immobilizzazioni materiali non demaniali	34.953.436,83	38.960.401,08	TOTALE Fondi per trattamento di quiescenza	0,00	0,00
P1.2.2.03) Patrimonio naturale non prodotto			TOTALE Fondi per trattamento di quiescenza	0,00	0,00
TOTALE Patrimonio naturale non prodotto	0,00	0,00	P2.2.2) Fondi per imposte		
P1.2.2.04) Immobilizzazioni materiali in corso			P2.2.2.01) Fondi per imposte		
TOTALE Immobilizzazioni materiali in corso	6.453.186,66	5.064.079,20	TOTALE Fondi per imposte	0,00	0,00
P1.2.2.05) Immobilizzazioni materiali acquistite mediante leasing finanziario			TOTALE Fondi per imposte	0,00	0,00
TOTALE Immobilizzazioni materiali acquistite mediante leasing finanziario	2.268.551,47	0,00	P2.2.3) Fondo ammortamento		
TOTALE Immobilizzazioni materiali	47.198.089,26	46.700.803,03	P2.2.3.01) Fondo ammortamento di immobilizzazioni materiali		
P1.2.3) Immobilizzazioni finanziarie			TOTALE Fondo ammortamento di immobilizzazioni materiali	0,00	0,00
P1.2.3.01) Partecipazioni			P2.2.3.02) Fondo ammortamento di immobilizzazioni immateriali		
TOTALE Partecipazioni	25.500,00	25.500,00	TOTALE Fondo ammortamento di immobilizzazioni immateriali	0,00	0,00
P1.2.3.02) Crediti			TOTALE Fondo ammortamento	0,00	0,00
TOTALE Crediti	0,00	0,00	P2.2.4) Fondo per svalutazione crediti		

ATTIVITA'	2017	2016	PASSIVITA'	2017	2016
P1.2.3.03) Altri titoli			P2.2.4.01) Fondo svalutazione crediti		
<b>TOTALE Altri titoli</b>	<b>75.100,00</b>	<b>75.100,00</b>	<b>TOTALE Fondo svalutazione crediti</b>	<b>0,00</b>	<b>0,00</b>
<b>TOTALE Immobilizzazioni finanziarie</b>	<b>100.600,00</b>	<b>100.600,00</b>	<b>TOTALE Fondo per svalutazione crediti</b>	<b>0,00</b>	<b>0,00</b>
<b>TOTALE Immobilizzazioni</b>	<b>47.856.127,05</b>	<b>47.241.682,97</b>	P2.2.9) Altri fondi		
P1.3) Attivo circolante			P2.2.9.01) Fondo rinnovi contrattuali		
P1.3.1) Rimanenze			<b>TOTALE Fondo rinnovi contrattuali</b>	<b>0,00</b>	<b>0,00</b>
P1.3.1.01) Rimanenze di materie prime, sussidiarie e di consumo			P2.2.9.02) Fondo ammortamento titoli		
<b>TOTALE Rimanenze di materie prime, sussidiarie e di consumo</b>	<b>0,00</b>	<b>0,00</b>	<b>TOTALE Fondo ammortamento titoli</b>	<b>0,00</b>	<b>0,00</b>
P1.3.1.02) Rimanenze di semilavorati			P2.2.9.99) Altri fondi		
<b>TOTALE Rimanenze di semilavorati</b>	<b>0,00</b>	<b>0,00</b>	<b>TOTALE Altri fondi</b>	<b>1.384.841,01</b>	<b>1.384.841,01</b>
P1.3.1.03) Lavori in corso su ordinazione			<b>TOTALE Altri fondi</b>	<b>1.384.841,01</b>	<b>1.384.841,01</b>
<b>TOTALE Lavori in corso su ordinazione</b>	<b>0,00</b>	<b>0,00</b>	<b>TOTALE Fondi per rischi e oneri e altri fondi</b>	<b>1.384.841,01</b>	<b>1.384.841,01</b>
P1.3.1.04) Rimanenze di prodotti finiti			P2.3) Fondo per trattamento fine rapporto		
<b>TOTALE Rimanenze di prodotti finiti</b>	<b>0,00</b>	<b>0,00</b>	P2.3.1) Fondo per trattamento fine rapporto		
P1.3.1.05) Acconti			P2.3.1.01) Fondo per trattamento fine rapporto		
<b>TOTALE Acconti</b>	<b>0,00</b>	<b>0,00</b>	<b>TOTALE Fondo per trattamento fine rapporto</b>	<b>28.153.106,09</b>	<b>25.842.525,79</b>
<b>TOTALE Rimanenze</b>	<b>0,00</b>	<b>0,00</b>	<b>TOTALE Fondo per trattamento fine rapporto</b>	<b>28.153.106,09</b>	<b>25.842.525,79</b>
P1.3.2) Crediti			<b>TOTALE Fondo per trattamento fine rapporto</b>	<b>28.153.106,09</b>	<b>25.842.525,79</b>

ATTIVITA'	2017	2016	PASSIVITA'	2017	2016
P1.3.2.01) Crediti di natura tributaria, contributiva e perequativa			P2.4) Debiti		
TOTALE Crediti di natura tributaria, contributiva e perequativa	0,00	0,00	P2.4.1) Debiti da finanziamento		
P1.3.2.02) Crediti verso clienti e utenti			P2.4.1.01) Prestiti obbligazionari		
TOTALE Crediti verso clienti e utenti	251.488,91	30.594,97	TOTALE Prestiti obbligazionari	0,00	0,00
P1.3.2.03) Crediti per trasferimenti correnti			P2.4.1.02) Debiti verso banche e istituto tesoriere		
TOTALE Crediti per trasferimenti correnti	9.621.256,56	6.091.879,96	TOTALE Debiti verso banche e istituto tesoriere	0,00	0,00
P1.3.2.04) Crediti per contributi agli investimenti			P2.4.1.03) Debiti verso Amministrazioni pubbliche		
TOTALE Crediti per contributi agli investimenti	12.200,00	7.000,00	TOTALE Debiti verso Amministrazioni pubbliche	537,60	0,00
P1.3.2.05) Crediti per altri trasferimenti in conto capitale			P2.4.1.04) Debiti verso altri finanziatori		
TOTALE Crediti per altri trasferimenti in conto capitale	0,00	0,00	TOTALE Debiti verso altri finanziatori	3.604.813,09	3.871.108,86
P1.3.2.06) Crediti per trasferimenti per conto terzi			TOTALE Debiti da finanziamento	3.605.350,69	3.871.108,86
TOTALE Crediti per trasferimenti per conto terzi	0,00	0,00	P2.4.2) Debiti verso fornitori		
P1.3.2.07) Crediti per proventi di attività finanziarie			P2.4.2.01) Debiti verso fornitori		
TOTALE Crediti per proventi di attività finanziarie	0,00	102,16	TOTALE Debiti verso fornitori	3.908.828,06	2.700.867,38
P1.3.2.08) Altri crediti			TOTALE Debiti verso fornitori	3.908.828,06	2.700.867,38
TOTALE Altri crediti	1.405.568,27	1.275.850,74	P2.4.3) Debiti per trasferimenti e contributi		
P1.3.2.09) Fatture da emettere			P2.4.3.01) Debiti per altri trasferimenti ad Amministrazioni pubbliche		
TOTALE Fatture da emettere	25.000,00	0,00	TOTALE Debiti per altri trasferimenti ad Amministrazioni pubbliche	0,00	0,00

ATTIVITA'	2017	2016	PASSIVITA'	2017	2016
TOTALE Crediti	11.315.513,74	7.405.427,83	P2.4.3.02) Debiti per trasferimenti correnti		
P1.3.3) Attività finanziarie che non costituiscono immobilizzazioni			TOTALE Debiti per trasferimenti correnti	311.207,85	1.259.162,85
P1.3.3.01) Partecipazioni			P2.4.3.03) Debiti per trasferimenti per conto terzi		
TOTALE Partecipazioni	0,00	0,00	TOTALE Debiti per trasferimenti per conto terzi	0,00	0,00
P1.3.3.02) Altri titoli			P2.4.3.04) Debiti per contributi agli investimenti		
TOTALE Altri titoli	0,00	0,00	TOTALE Debiti per contributi agli investimenti	0,00	0,00
TOTALE Attività finanziarie che non costituiscono immobilizzazioni	0,00	0,00	P2.4.3.05) Debiti per trasferimenti in conto capitale		
P1.3.4) Disponibilità liquide			TOTALE Debiti per trasferimenti in conto capitale	0,00	0,00
P1.3.4.01) Conto di tesoreria			TOTALE Debiti per trasferimenti e contributi	311.207,85	1.259.162,85
TOTALE Conto di tesoreria	138.963.223,47	127.064.608,28	P2.4.4) Acconti ricevuti		
P1.3.4.02) Altri depositi bancari e postali			P2.4.4.01) Acconti ricevuti		
TOTALE Altri depositi bancari e postali	0,00	0,00	TOTALE Acconti ricevuti	0,00	0,00
P1.3.4.03) Assegni			TOTALE Acconti ricevuti	0,00	0,00
TOTALE Assegni	0,00	0,00	P2.4.5) Debiti tributari		
P1.3.4.04) Denaro e valori in cassa			P2.4.5.01) Debiti per imposte di natura corrente a carico dell'ente		
TOTALE Denaro e valori in cassa	0,00	0,00	TOTALE Debiti per imposte di natura corrente a carico dell'ente	619.522,54	585.919,10
TOTALE Disponibilità liquide	138.963.223,47	127.064.608,28	P2.4.5.02) Debiti per imposte in conto capitale		

<b>ATTIVITA'</b>	<b>2017</b>	<b>2016</b>	<b>PASSIVITA'</b>	<b>2017</b>	<b>2016</b>
TOTALE Attivo circolante	150.278.737,21	134.470.036,11	TOTALE Debiti per imposte in conto capitale	0,00	0,00
P1.4) Ratei e risconti			P2.4.5.03) Debiti per rimborso di imposte		
P1.4.1) Ratei attivi			TOTALE Debiti per rimborso di imposte	0,00	0,00
P1.4.1.01) Ratei attivi			P2.4.5.04) Debiti per imposte riscosse per conto terzi		
TOTALE Ratei attivi	0,00	0,00	TOTALE Debiti per imposte riscosse per conto terzi	0,00	0,00
TOTALE Ratei attivi	0,00	0,00	P2.4.5.05) Debiti tributari a titolo di sostituto di imposta		
P1.4.2) Risconti attivi			P2.4.5.05.04) Scissione IVA (Split payment)		
P1.4.2.01) Risconti attivi			P2.4.5.05.04.01) Scissione IVA (Split payment)		
TOTALE Risconti attivi	0,00	0,00	P2.4.5.05.04.01.002) Debito per scissione IVA da pagare mensilmente	0,00	0,00
TOTALE Risconti attivi	0,00	0,00	TOTALE Scissione IVA (Split payment)	0,00	0,00
TOTALE Ratei e risconti	0,00	0,00	TOTALE Scissione IVA (Split payment)	0,00	0,00
TOTALE Attivo	198.134.864,26	181.711.719,08	TOTALE Debiti tributari a titolo di sostituto di imposta	1.951.926,37	1.900.701,00
			P2.4.5.06) Debiti IVA		
			P2.4.5.06.04) Debiti per split payment IVA		
			P2.4.5.06.04.01) Debiti per scissione iva (pagamento mensile)		
			P2.4.5.06.04.01.001) Debiti per scissione iva (pagamento mensile)	200.160,18	0,00
			TOTALE Debiti per scissione iva (pagamento mensile)	200.160,18	0,00

ATTIVITA'	2017	2016	PASSIVITA'	2017	2016
			TOTALE Debiti per split payment IVA	200.160,18	0,00
			TOTALE Debiti IVA	200.160,18	0,00
			TOTALE Debiti tributari	2.771.609,09	2.486.620,10
			P2.4.6) Debiti previdenziali e assistenziali		
			P2.4.6.01) Contributi		
			TOTALE Contributi	1.711.840,88	1.670.225,33
			P2.4.6.02) Ritenute		
			TOTALE Ritenute	855.645,15	865.086,79
			TOTALE Debiti previdenziali e assistenziali	2.567.486,03	2.535.312,12
			P2.4.7) Altri debiti		
			P2.4.7.01) Debiti verso il personale dipendente		
			TOTALE Debiti verso il personale dipendente	694.037,13	457.172,78
			P2.4.7.02) Debiti verso organi istituzionali dell'ente		
			TOTALE Debiti verso organi istituzionali dell'ente	5.107,35	12.229,33
			P2.4.7.03) Debiti verso creditori diversi		
			P2.4.7.03.04.01.001.00018757) AGENZIA DELLE ENTRATE	155,27	0,00
			TOTALE Debiti verso creditori diversi	419.479,91	613.242,25
			P2.4.7.04) Altri debiti diversi		

ATTIVITA'	2017	2016	PASSIVITA'	2017	2016
			TOTALE Altri debiti diversi	3.778.706,04	1.817.749,53
			TOTALE Altri debiti	4.897.330,43	2.900.393,89
			P2.4.8) Fatture da ricevere		
			P2.4.8.01) Fatture da ricevere		
			TOTALE Fatture da ricevere	346.394,44	401.217,77
			TOTALE Fatture da ricevere	346.394,44	401.217,77
			TOTALE Debiti	18.408.206,59	16.154.682,97
			P2.5) Ratei e risconti e contributi agli investimenti		
			P2.5.1) Ratei passivi		
			P2.5.1.01) Ratei di debito su costi del personale		
			TOTALE Ratei di debito su costi del personale	0,00	0,00
			P2.5.1.02) Ratei di debito su acquisti di servizi ed utilizzo di beni di terzi		
			TOTALE Ratei di debito su acquisti di servizi ed utilizzo di beni di terzi	0,00	0,00
			P2.5.1.03) Ratei di debito su altri costi		
			TOTALE Ratei di debito su altri costi	25.123.457,75	14.974.579,66
			TOTALE Ratei passivi	25.123.457,75	14.974.579,66
			P2.5.2) Risconti passivi		
			P2.5.2.01) Concessioni pluriennali		





ATTIVITA'	2017	2016	PASSIVITA'	2017	2016
			TOTALE Concessioni pluriennali	0,00	0,00
			P2.5.2.02) Risconti per progetti in corso		
			TOTALE Risconti per progetti in corso	0,00	0,00
			P2.5.2.09) Altri risconti passivi		
			TOTALE Altri risconti passivi	0,00	0,00
			TOTALE Risconti passivi	0,00	0,00
			P2.5.3) Contributi agli investimenti		
			P2.5.3.01) Contributi agli investimenti		
			TOTALE Contributi agli investimenti	0,00	0,00
			TOTALE Contributi agli investimenti	0,00	0,00
			TOTALE Ratei e risconti e contributi agli investimenti	25.123.457,75	14.974.579,66
			TOTALE Passivo	198.134.864,26	181.711.719,08
<b>Totale Attivo</b>	<b>198.134.864,26</b>	<b>181.711.719,08</b>	<b>Totale Passivo</b>	<b>198.134.864,26</b>	<b>181.711.719,08</b>

<b>CONTI D'ORDINE</b>					
<b>Attivo</b>	<b>2017</b>	<b>2016</b>	<b>Passivo</b>	<b>2017</b>	<b>2016</b>
<b>P3) Conti d'ordine</b>			<b>P3) Conti d'ordine</b>		
<b>P3.1) Impegni, beni di terzi e garanzie</b>			<b>P3.1) Impegni, beni di terzi e garanzie</b>		
<b>P3.1.1) Impegni</b>			<b>P3.1.1) Impegni</b>		
<b>P3.1.1.01) Impegni finanziari</b>			<b>P3.1.1.01) Impegni finanziari</b>		
<b>P3.1.1.02) Altri impegni</b>			<b>P3.1.1.02) Altri impegni</b>		
<b>P3.1.2) Beni</b>			<b>P3.1.2) Beni</b>		
<b>P3.1.2.01) Beni propri</b>			<b>P3.1.2.01) Beni propri</b>		
<b>P3.1.2.02) Beni di terzi</b>			<b>P3.1.2.02) Beni di terzi</b>		
<b>P3.1.3) Garanzie</b>			<b>P3.1.3) Garanzie</b>		
<b>P3.1.3.01) Garanzie prestate a Amministrazioni Pubbliche</b>			<b>P3.1.3.01) Garanzie prestate a Amministrazioni Pubbliche</b>		
<b>P3.1.3.02) Garanzie prestate a imprese controllate</b>			<b>P3.1.3.02) Garanzie prestate a imprese controllate</b>		
<b>P3.1.3.03) Garanzie prestate a imprese partecipate</b>			<b>P3.1.3.03) Garanzie prestate a imprese partecipate</b>		
<b>P3.1.3.04) Garanzie prestate a altre imprese</b>			<b>P3.1.3.04) Garanzie prestate a altre imprese</b>		
<b>P3.1.3.05) Garanzie prestate a altri</b>			<b>P3.1.3.05) Garanzie prestate a altri</b>		



## Piano degli indicatori e risultati attesi di bilancio

Ai sensi di quanto disposto dall'articolo 29, comma 2, del Decreto Legislativo del 14 marzo 2013, n. 33, le Pubbliche Amministrazioni sono tenute alla pubblicazione del "Piano degli indicatori e risultati attesi di bilancio", previsto all'articolo 19, del Decreto Legislativo 31 maggio 2011, n. 91. Gli Enti Pubblici di Ricerca, ai sensi dell'articolo 19, comma 4, del predetto Decreto Legislativo, provvederanno alla predisposizione del "Piano degli indicatori e risultati attesi di bilancio" a seguito della definizione del sistema minimo di indicatori di risultato che ciascuna Amministrazione deve inserire nel proprio Piano, come risultante da apposito Decreto del Ministero dell'Istruzione, dell'Università e della Ricerca (Ministero vigilante), nonché a seguito dell'emanazione dei provvedimenti del Dipartimento della Funzione Pubblica, di intesa con il Ministero dell'Economia e delle Finanze, con i quali verranno diramate le istruzioni tecniche e i modelli da utilizzare per la predisposizione del suddetto Piano degli indicatori e dei risultati attesi e per il loro monitoraggio, come stabilito dal Decreto del Presidente del Consiglio dei Ministri 18 settembre 2012.

### Riferimenti normativi

*D. Lgs. 91/2011 "Disposizioni recanti attuazione dell'articolo 2 della legge 31 dicembre 2009, n. 196, in materia di adeguamento ed armonizzazione dei sistemi contabili"*

**Art. 19, comma 4** "Al fine di assicurare il consolidamento e la confrontabilità degli indicatori di risultato, le amministrazioni vigilanti definiscono, per le amministrazioni pubbliche di loro competenza, comprese le unità locali di cui all'articolo 1, comma 1, lettera b), il sistema minimo di indicatori di risultato che ciascuna amministrazione ed unità locale deve inserire nel proprio Piano. Tale sistema minimo è stabilito con decreto del Ministro competente d'intesa con il Ministro dell'economia e delle finanze, da adottare ai sensi dell'articolo 17, comma 3, della legge 23 agosto 1988, n. 400."

*D. Lgs. 33/2013, come modificato dal D.Lgs. 97/2016 "Riordino della disciplina riguardante il diritto di accesso civico e gli obblighi di pubblicità, trasparenza e diffusione di informazione da parte delle pubbliche amministrazioni"*

**Art. 29, comma 2** "Le pubbliche amministrazioni pubblicano il Piano di cui all'articolo 19 del decreto legislativo 31 maggio 2011, n. 91, con le integrazioni e gli aggiornamenti di cui all'articolo 22 del medesimo decreto legislativo n. 91 del 2011."

*DPCM 18 settembre 2012 "Definizione delle linee guida generali per l'individuazione dei criteri e delle metodologie per la costruzione di un sistema di indicatori ai fini della misurazione dei risultati attesi dai programmi di bilancio ex art. 23 d.lgs 91/2011"*

**Art. 8, comma 1** "Con appositi provvedimenti del Dipartimento della Funzione Pubblica, d'intesa con il Ministero dell'Economia e delle Finanze, verranno diramate istruzioni tecniche e modelli da utilizzare per la predisposizione del Piano degli indicatori e dei risultati attesi e per il loro monitoraggio, tenuto anche conto degli indirizzi adottati con delibere della Commissione di cui all'art. 13 del D.lgs. 27 ottobre 2009, n. 150."

PROSPETTO RIEPILOGATIVO DELLE SPESE PER MISSIONI E PROGRAMMI			ESERCIZIO FINANZIARIO 2017	
			COMPETENZA	CASSA
<b>Missione: 032.</b>	<b>Servizi istituzionali e generali delle amministrazioni pubbliche</b>			
Programma:	<b>032.003</b>	Servizi e affari generali per le amministrazioni di competenza		
Cofog:	01.3	Servizi generali	9.645.541,61	9.139.808,50
	<b>Totale 032.003</b>	<b>Servizi e affari generali per le amministrazioni di competenza</b>	<b>9.645.541,61</b>	<b>9.139.808,50</b>
	<b>Totale 032.</b>	<b>Servizi istituzionali e generali delle amministrazioni pubbliche</b>	<b>9.645.541,61</b>	<b>9.139.808,50</b>
<b>Missione: 033.</b>	<b>Fondi da ripartire</b>			
Programma:	<b>033.001</b>	Fondi da assegnare		
Cofog:	01.3	Servizi generali	0,00	0,00
	<b>Totale 033.001</b>	<b>Fondi da assegnare</b>	<b>0,00</b>	<b>0,00</b>
	<b>Totale 033.</b>	<b>Fondi da ripartire</b>	<b>0,00</b>	<b>0,00</b>
<b>Missione: 090.</b>	<b>Servizi per conto terzi e partite di giro</b>			
Programma:	<b>090.001</b>	Servizi per conto terzi - Partite di giro		
Cofog:	01.3	Servizi generali	30.665.275,52	28.405.191,13
	<b>Totale 090.001</b>	<b>Servizi per conto terzi - Partite di giro</b>	<b>30.665.275,52</b>	<b>28.405.191,13</b>
	<b>Totale 090.</b>	<b>Servizi per conto terzi e partite di giro</b>	<b>30.665.275,52</b>	<b>28.405.191,13</b>
<b>Missione: 017.</b>	<b>Ricerca e Innovazione</b>			
Programma:	<b>017.010</b>	Ricerca Scientifica e tecnologica di base		
Cofog:	01.4	Ricerca di base	111.769.228,64	111.693.163,44
	<b>Totale 017.010</b>	<b>Ricerca Scientifica e tecnologica di base</b>	<b>111.769.228,64</b>	<b>111.693.163,44</b>
	<b>Totale 017.</b>	<b>Ricerca e Innovazione</b>	<b>111.769.228,64</b>	<b>111.693.163,44</b>
<b>Missione: 091.</b>	<b>Debito da finanziamento dell'Amministrazione</b>			
Programma:	<b>091.001</b>	Quota interessi, ammortamento mutui e prestiti obbligazionari		
Cofog:	01.7	Transazioni relative al debito pubblico	172.159,95	261.294,33
	<b>Totale 091.001</b>	<b>Quota interessi, ammortamento mutui e prestiti obbligazionari</b>	<b>172.159,95</b>	<b>261.294,33</b>
Programma:	<b>091.002</b>	Quota capitale mutui e prestiti obbligazionari		
Cofog:	01.7	Transazioni relative al debito pubblico	177.161,39	262.687,68

PROSPETTO RIEPILOGATIVO DELLE SPESE PER MISSIONI E PROGRAMMI			ESERCIZIO FINANZIARIO 2017	
			COMPETENZA	CASSA
<b>Totale 091.002</b>	<b>Quota capitale mutui e prestiti obbligazionari</b>		<b>177.161,39</b>	<b>262.687,68</b>
<b>Totale 091.</b>	<b>Debito da finanziamento dell'Amministrazione</b>		<b>349.321,34</b>	<b>523.982,01</b>
		<b>Totale Spese</b>	<b>152.429.367,11</b>	<b>149.762.145,08</b>

**INAF**



**ISTITUTO NAZIONALE DI ASTROFISICA**  
NATIONAL INSTITUTE FOR ASTROPHYSICS

# **CONTO CONSUNTIVO DELL'INAF**

## **ESERCIZIO 2017**

# **Relazione del Presidente**

**IL PRESIDENTE**

*Prof. Nicolò D'Amico*

A handwritten signature in blue ink, appearing to read 'Nicolò D'Amico', written in a cursive style.

Roma, 1 giugno 2018

## 1. *Analisi generale del contesto finanziario*

Le attività di programmazione finanziaria hanno registrato, negli ultimi anni, notevoli difficoltà, anche se alcune iniziative intraprese dal MIUR di recente aprono le prospettive di un riequilibrio.

1. L'Istituto, ha tradizionalmente reperito adeguate risorse finanziarie per lo sviluppo e per la realizzazione, in forma diretta o partecipata, di strumentazione e impianti di alto profilo. Ne sono un esempio il Telescopio Binoculare LBT, localizzato in Arizona (USA), il Telescopio Nazionale Galileo (TNG), localizzato alle Canarie, i radio telescopi della rete VLBI, incluso il più recente e moderno, il radio telescopio SRT. Va sottolineato che la gestione, e il continuo upgrade della strumentazione, delle grandi infrastrutture astronomiche moderne richiede tipicamente un budget annuo che oscilla fra il 5% e il 10% del loro valore in conto capitale. Di contro, i tagli al FOE che si sono registrati negli ultimi anni, sono stati invece essenzialmente tagli lineari, che non hanno evidentemente tenuto conto degli impegni assunti dal Paese per la gestione delle grandi Infrastrutture, realizzate peraltro con un notevole coinvolgimento dell'industria nazionale. In questo contesto, spicca il caso del progetto dell'ESO E-ELT, il cui contributo annuale addizionale in carico all'INAF oscilla fra 4 e 5 Milioni di Euro, e che ha procurato un contratto da quasi 400 Milioni ad un consorzio di ditte italiane.
2. Il totale del costo annuo in capo all'INAF connesso alle principali Infrastrutture in questione (LBT, TNG, SRT e la rete VLBI, e E-ELT) è di 15 milioni di Euro, che ovviamente non possono gravare sul FOE ordinario. Per fare fronte a questi costi, a cui peraltro sono connessi impegni internazionali regolarmente autorizzati dal MIUR, il Ministero aveva erogato nel 2015 solo circa 4 Milioni di Euro, 8,5 Milioni di Euro nel 2016 e nel 2017a valere sul FOE straordinario, costringendo l'Istituto a polverizzare la quota premiale di FOE che invece dovrebbe essere destinata alla ricerca di base.
3. Il Decreto di Riparto del FOE 2018 per gli EPR, non è ancora stato firmato ma da quanto è stato riferito per vie brevi dovrebbe prevedere un'assegnazione per l'INAF a valere sul FOE straordinario ancora di 15 Milioni, corrispondente all'effettivo fabbisogno.
4. Questo testimonia che l'attenzione del MIUR per l'eccellenza dell'Istituto è alta, e lo testimonia il fatto che la Delegazione italiana che partecipa ai negoziati per la costituzione della IGO per il progetto SKA, di cui il Presidente dell'INAF è il Capo Delegazione, ha avuto mandato a trattare sulla

base di un contributo annuo di 10 Milioni di Euro per 10 anni, che il MIUR intende inserire nel Fondo investimento pluriennale dello Stato. Lo testimonia anche il fatto che riguardo al Progetto CTA, di cui l'INAF ha portato in Italia gli HQs, il MIUR ha indicato l'intenzione di allocare un contributo annuo di 5 Milioni di Euro per 10 anni, anche questo a valere su risorse da inserire nel fondo investimenti. Quindi, posto che il contributo straordinario di FOE di 15 Milioni di Euro per le Infrastrutture e i Progetti in essere (LBT, TNG, SRT e la rete VLBI e E-ELT) sia consolidato nel 2018, e posto che gli impegni programmati dal MIUR per SKA e CTA siano recepiti dal Governo, l'Istituto dal prossimo anno dovrebbe essere in grado di spendere la quota premiale per le sue finalità.

5. Più gravi sono invece i tagli registrati negli ultimi anni sull'assegnazione ordinaria, anche se i risparmi connessi al turn-over < 100% applicato negli ultimi anni e una attenta analisi del Bilancio effettuata nel 2017, hanno evidenziato la possibilità di una iniezione ragionevole di nuove posizioni a breve termine.
6. In tutto questo, le tardive comunicazioni di assegnazione dei fondi premiali hanno sempre comportato la conseguentemente l'iscrizione in bilancio in esercizi successivi, creando evidenti problematiche di programmazione.
7. Un ulteriore elemento di criticità è stato l'esclusione dal riparto del Fondo per l'edilizia universitaria dall'anno 2003 (fino ad allora erogato a favore degli Osservatori Astronomici ed Astrofisici) a seguito della costituzione dell'INAF come Ente Nazionale di Ricerca, con gravi ripercussioni sulla realizzazione di interventi per la messa a norma e in sicurezza delle sedi dell'Ente. In buona parte, gli immobili in cui l'INAF svolge le proprie attività sono immobili storici e di particolare pregio per cui risulta estremamente difficile far fronte agli elevati costi di manutenzione ed adeguamento alle normative in materia di sicurezza sul lavoro con le sole risorse del funzionamento ordinario;
8. In aggiunta, i decreti di riordino (D.Lgs. 138/2003 e D.Lgs. 213/2009), nonostante la previsione di un riordino a costo zero, hanno comportato per l'Ente enormi carichi di lavoro e cospicui oneri economici, derivanti anche dall'annessione di tre Istituti ex-CNR di notevoli dimensioni e dalle conseguenti rilevanti difficoltà nella definizione dei relativi rapporti tra INAF e CNR.

Di fatto, negli ultimi anni, la politica di bilancio dell'Ente ha presentato margini strettissimi per l'implementazione delle strategie del Consiglio di Amministrazione, a valle del finanziamento degli oneri obbligatori (spese di personale), del funzionamento minimo, con difficoltà significative nell'assicurare i fondi per i progetti internazionali, a scapito della stessa immagine dell'Istituto. Tuttavia, tenuto conto dell'attenzione che adesso mostrano il MIUR e il Governo, e tenuto conto della maggiore autonomia nella gestione del budget sancita dal D.Lgs. 218/2016, l'Ente oggi può porsi un doppio traguardo:



- Confermare il suo ruolo di “player globale” di eccellenza nel contesto della ricerca astronomica ed astrofisica nazionale ed internazionale;
- Analizzare puntualmente le economie di FOE che si sono accumulate con l’applicazione del turnover < 100%, che potrebbero contenere dei margini per valutare un ragionevole piano di assunzioni a breve medio termine

L’INAF negli ultimi anni è stato costretto a svolgere la propria missione con risorse umane e, soprattutto, finanziarie in misura assolutamente inadeguata rispetto alle effettive necessità. L’INAF, dispone di una dotazione ministeriale ordinaria per dipendente in servizio dell’ordine di 78 kEuro pro capite, che è evidentemente sottodimensionata. Ciò è probabilmente dovuto anche ad una significativa sottostima dell’impatto sull’Istituto dei riordini che hanno portato, tra l’altro, 3 Istituti del CNR ripartiti in 7 sezioni dislocate sul territorio nazionale (per un totale di oltre 370 dipendenti) a confluire nell’INAF. È quindi necessario e urgente anche un intervento di riequilibrio mediante un congruo adeguamento del FOE ordinario, al fine di garantire un efficiente ed efficace sviluppo della ricerca scientifica nel campo dell’astronomia e dell’astrofisica italiana.

## **2. Considerazioni sull’avanzo vincolato**

Risulta del tutto ovvio che per prospettare al MIUR le ragioni di un riequilibrio del FOE Ordinario, anche alla luce della necessità di stabilizzare diverse unità di personale, e di configurare comunque una crescita del capitale umano, è necessario prima comprendere le ragioni di un avanzo vincolato così elevato, come risulta dalla relazione al Conto Consuntivo del Direttore Generale. Per quanto riguarda l’avanzo connesso ad attività di ricerca con finanziamenti esterni, la cosa non desta particolare preoccupazione in quanto le dinamiche di erogazione dei finanziamenti sia in progetti straordinari MIUR, che ASI e UE, creano evidentemente accumuli in funzione delle erogazioni e dei piani di spesa, e infatti il grafico annuale presente nella citata relazione del Direttore Generale si presenta irregolare. Occorre ricordare che ci sono diversi impegni a valere sul finanziamento di 30 Milioni di Euro della Legge di Stabilità 2015, già tutto iscritto a bilancio, che saranno assunti nel corso degli anni successivi. Fra questi vanno ricordate le quote di budget connesse alla partecipazione ai Consorzi SKA, che si stima dell’ordine di 2 Milioni di Euro, il budget che è stato allocato allo sviluppo di precursori di SKA, in particolare LOFAR, che si aggira su 1-2 Milioni, la quota per la SKA Ltd, che a partire dal 2018 sarà incrementata di circa il 35%, e cioè sarà portata a 675 kEuro, e che raddoppia nel caso in cui l’Italia aderisce alla istituzione della IGO sin dalla sua fondazione, questione che sarà decisa a breve. C’è poi in agenda la realizzazione dei prototipi del cosiddetto Mini Array di CTA, per un importo stimato di 12 Milioni di Euro e ci saranno i costi di start-up degli HQs di CTA a Bologna, che si stimano dell’ordine di 2 Milioni di Euro. Questi impegni saranno

oggetto di una relazione da parte della Direzione Scientifica in sede di predisposizione del Bilancio di Previsione 2019. Dalla Relazione del Direttore Generale risulta però un aumento sistematico dell'avanzo vincolato alle spese di personale. Un tasso di aumento costante potrebbe indicare una costante presenza di economie sistematiche che si configurano ogni anno, e che potrebbero essere investite nell'arruolamento di nuovo capitale umano. Una di queste è certamente l'accantonamento del TFR; altre potrebbero derivare dagli accantonamenti per il salario accessorio, mai smaltiti a causa del blocco delle trattative registrato negli ultimi anni, e altre economie potrebbero derivare dall'applicazione del turnover < 100% degli ultimi anni.

Riguardo all'accantonamento del TFR, secondo il Presidente, occorre riflettere su quanto segue:

- a) Ogni anno si preleva tipicamente una quota di 2.3 Milioni di Euro dal FOE Ordinario (in corso di esercizio o l'anno successivo a valere sull'avanzo), e si deposita la cifra sul capitolo relativo agli accantonamenti del TFR.
- b) Assumendo a titolo del tutto esemplificativo che il TFR da liquidare corrisponda grosso modo a tre annualità, occorre considerare che il tempo di sostituzione di una unità di personale che va in pensione tipicamente è di uno-due anni. Questa circostanza genera nel periodo di riferimento un'economia pari ad una o due annualità. Stabilendo di versare sistematicamente queste economie "una tantum" nel capitolo del TFR, si potrebbe ridurre fino a circa 1/3 la quota annuale da versare sul capitolo del TFR.

### **Considerazioni conclusive**

L'attenzione che il MIUR e il Governo hanno mostrato di recente per le grandi iniziative dell'INAF indicano che con l'anno 2018 i costi fissi delle principali infrastrutture dovrebbero essere interamente coperti dal FOE straordinario, e che i progetti SKA e CTA dovrebbero trovare adeguata copertura nel Fondo investimenti pluriennale dello Stato, il che dovrebbe consentire di programmare adeguatamente le risorse della quota premiale da allocare alla ricerca di base, attraverso bandi PRIN competitivi, attraverso un maggiore investimento nei Dottorati, o quant'altro il CdA vorrà deliberare sulla base delle istanze della comunità.

Rimane invece ancora insoluto il problema del FOE ordinario che è sottodimensionato, e non consente una adeguata crescita del capitale umano, e che impone che l'Istituto sottoponga al MIUR una analisi impeccabile del bilancio, da cui si evinca che tutti i margini per nuove assunzioni sono stati già individuati, quantificati e investiti.

## Elenco degli acronimi

LBT: Large Binocular Telescope, telescopio binoculare in Arizona, Corporation di diritto USA

TNG: Telescopio Nazionale Galileo, telescopio localizzato alle Canarie, Fondazione di diritto Spagnolo

SRT: Sardinia Radio Telescope, radiotelescopio localizzato in Sardegna

VLBI: Very Long Baseline Interferometry, rete europea dei radiotelescopi

ESO: European Southern Observatory, organizzazione da trattato alla quale l'Italia aderisce dal 1982

E-ELT: European Extremely Large Telescope, telescopio da 40 mt di diametro in fase di costruzione in Cile

SKA: Square Kilometer Array, migliaia di antenne da localizzare in Australia e in Sud Africa

CTA: Cherenkov Telescope Array, 120 telescopi a raggi gamma da localizzare alle Canarie e in Cile

IGO: Inter-governmental-Organisation, organizzazione internazionale da trattato

ITF: Integration and Test Facility, centro di qualificazione dei prototipi di SKA

HQs: Head Quarters, Quartier Generale



## **RELAZIONE DEL COLLEGIO DEI REVISORI DEI CONTI SUL CONTO CONSUNTIVO DELL'INAF DELL'ESERCIZIO 2017**

Signor Presidente e signori Consiglieri,

nel corso dell'esercizio 2017, il Collegio ha predisposto n. 13 verbali, mediante i quali viene riferita l'attività eseguita ed ha assistito alle riunioni del Consiglio di Amministrazione.

Nell'esercizio in esame, tenendo conto della peculiare struttura dell'Ente, che prevede che le sedi territoriali dell'INAF costituiscano centri di spesa autonomi (centri di responsabilità di secondo livello), si evidenzia che il Collegio ha continuato ad effettuare le verifiche presso tali sedi, svolgendo i controlli di competenza presso le seguenti Strutture: Istituto di Astrofisica Spaziale e Fisica Cosmica di Milano (10 febbraio), Osservatorio Astronomico d'Abruzzo "Vincenzo Cerulli" (13 ottobre) e Osservatorio Astronomico di Roma sito a Monte Porzio Catone (22 novembre 2017).

Nel corso dell'attività di vigilanza, come sopra descritta, non sono emersi fatti significativi tali da richiederne la menzione nella presente Relazione.

Secondo il Regolamento di amministrazione, contabilità e finanza, adottato dall'Istituto nel corso del 2004, il conto consuntivo si compone del Rendiconto finanziario, dello stato patrimoniale, del conto economico e della nota integrativa.

Al Collegio dei revisori dei conti sono stati prodotti ed inviati, tramite e-mail del 17 maggio u.s., tra gli altri, i seguenti documenti:

- Rendiconto finanziario decisionale e gestionale, in termini di competenza e di cassa;
- Situazione amministrativa.
- Relazione del Direttore Generale sulla gestione e nota integrativa.
- Elenco dei residui attivi anni pregressi.
- Elenco dei residui passivi anni pregressi.
- Elenco dei residui attivi di competenza.
- Elenco dei residui passivi di competenza.
- Dotazione organica dell'Ente.
- Stato Patrimoniale.

- Conto Economico;
- Indicatore annuale di tempestività dei pagamenti.
- Prospetto di classificazione della spesa per missioni e programmi.

Inoltre, è stata presentata la **pianta organica del personale dell'INAF** e del personale presente in servizio, di cui si riporta di seguito la relativa tabella.

Qualifica	Livello	INAF dotazione organica ai sensi dell'art. 2, comma 1, lett.b), del D.L. 95/2012 Approvata con DPCM 22/1/2013	Personale in servizio al 31/12/2017
DIRIGENTE DI RICERCA	I	54	41
PRIMO RICERCATORE	II	130	77
RICERCATORE	III	215	167
<b>TOTALE RICERCATORI</b>		<b>399</b>	<b>285</b>
DIRIGENTE TECNOLOGO	I	9	1
PRIMO TECNOLOGO	II	26	20
TECNOLOGO	III	127	108
<b>TOTALE TECNOLOGI</b>		<b>162</b>	<b>129</b>
ASTRONOMO ORDINARIO		15	15
ASTRONOMO ASSOCIATO		40	40
RICERCATORE ASTRONOMO		115	115
<b>TOTALE PERSONALE ASTRONOMO</b>		<b>170</b>	<b>170</b>
DIRIGENTE GENERALE			
DIRIGENTE		2	2
<b>TOTALE DIRIGENTI</b>		<b>2</b>	<b>2</b>
FUNZIONARIO DI AMMINISTRAZIONE	IV	29	23
FUNZIONARIO DI AMMINISTRAZIONE	V	19	17
<b>TOTALE FUNZIONARI DI AMMINISTRAZIONE</b>		<b>48</b>	<b>40</b>
COLLABORATORE DI AMMINISTRAZIONE	V	58	53
COLLABORATORE DI AMMINISTRAZIONE	VI	16	13
COLLABORATORE DI AMMINISTRAZIONE	VII	23	13
<b>TOTALE COLLABORATORI DI AMMINISTRAZIONE</b>		<b>97</b>	<b>79</b>
OPERATORE DI AMMINISTRAZIONE	VII	16	12
OPERATORE DI AMMINISTRAZIONE	VIII	5	5
<b>TOTALE OPERATORI DI AMMINISTRAZIONE</b>		<b>21</b>	<b>17</b>
COLLABORATORE TECNICO E.R.	IV	128	106
COLLABORATORE TECNICO E.R.	V	58	55
COLLABORATORE TECNICO E.R.	VI	43	31
<b>TOTALE COLLABORATORI TECNICI E.R.</b>		<b>229</b>	<b>192</b>
OPERATORE TECNICO	VI	57	40
OPERATORE TECNICO	VII	13	12
OPERATORE TECNICO	VIII	9	6
<b>TOTALE OPERATORI TECNICI</b>		<b>79</b>	<b>58</b>
R.E. ex ctg. EP		7	5
<b>TOTALE</b>		<b>1214</b>	<b>977</b>

Il Collegio ritiene opportuno richiamare le vigenti norme in materia di finanza pubblica cui l'Istituto è stato chiamato ad attenersi nel corso dell'esercizio 2017:

- legge n. 266/2005: art. 1, commi 10, 11, 56, 57, 58, 59 e 63;
- legge n. 248/2006: artt. 27, 28 e 29;
- legge 24 Dicembre 2007, n°244 legge finanziaria 2008;
- D.L. n. 112/2008, convertito con modificazioni dalla legge n. 133 del 6 agosto 2008;



- D.L. n. 78 del 31 maggio 2010, convertito con modificazioni dalla legge n. 122 del 30 luglio 2010.
- D.L. 6 luglio 2011 n. 98, convertito con modificazioni dalla legge n. 111 del 15 luglio 2011;
- D.L. 13 agosto 2011 n. 138, convertito con modificazioni dalla legge n. 148 del 14 settembre 2011;
- L. 12 novembre 2011 n. 183;
- D.L. 6 luglio 2012 n. 95, convertito con modificazioni dalla legge n. 135 del 7 agosto 2012;
- L. 24 dicembre 2012, n. 228 (Legge di stabilità 2013);
- D.L. 21 giugno 2013, n. 69, art. 58, convertito con modificazioni dalla legge n. 98 del 9 agosto 2013;
- D.L. 31 agosto 2013, n. 101, art. 1, convertito con modificazioni dalla legge n. 125 del 30 ottobre 2013;
- D.L. 24 aprile 2014, n. 66, convertito, con modificazioni, dalla legge 23 giugno 2014, n. 89, recante "Misure urgenti per la competitività e la giustizia sociale".
- D.L. 24 giugno 2014, n. 90 del 24 giugno 2014, convertito, con modificazioni, dalla Legge n. 114 dell'11 agosto 2014.
- Legge n. 190/2014 del 23/12/2014 (legge di stabilità 2015).
- Legge n. 208/2015 del 28/12/2015 (legge di stabilità 2016).
- Decreto Legislativo 25 novembre 2016, numero 218, recante "Semplificazione delle attività degli enti pubblici di ricerca ai sensi dell'articolo 13 della legge 7 agosto 2015, numero 124".
- Legge 11 dicembre 2016, numero 232, recante "Bilancio di previsione dello Stato per l'anno finanziario 2017 e bilancio pluriennale per il triennio 2017-2019 (legge di bilancio 2017)".
- Decreto Legge 30 dicembre 2016, numero 244, recante "*Proroga e definizione di termini*", convertito, con modificazioni, dalla Legge 27 febbraio 2017, numero 19.

### **Vincoli di finanza pubblica**

Sulla base del complesso quadro finanziario sopra elencato, **sono soggette a limiti le seguenti tipologie di spese:**

**1) Spese di rappresentanza** (articolo 6, comma 8, del Decreto Legge del 31 maggio 2010, numero 78, convertito, con modificazioni, dalla Legge 30 luglio 2010, numero 122): il limite è pari ad € 236,07, che corrisponde al venti per cento della spesa 2009 (€ 1.180,33). Nel 2017 l'Ente non ha impegnato nessun importo per tale tipologia di spesa. Il versamento al bilancio dello Stato è pari alla differenza tra la spesa impegnata nel 2009 ed il limite di spesa vigente e, pertanto, pari ad € 944,26. Tale versamento è stato eseguito con mandato di pagamento del 20 ottobre 2017, numero 1749. Si evidenzia che la succitata misura di contenimento delle spese per rappresentanza è aggiuntiva alle riduzioni operate, ai sensi dell'articolo 61, comma 5, del Decreto Legge del 25 giugno 2008, numero 112, convertito, con modificazioni, dalla Legge 6 agosto 2008, numero 133. Il versamento della somma proveniente dalla riduzione di spesa in parola, per l'anno 2017, è stato pari ad € 3.474,18 ed è stato regolarmente eseguito dall'INAF.

**2) Spese per convegni**: in ordine ai convegni, gli Enti di Ricerca sono esclusi, a decorrere dall'anno 2009, dall'obbligo di rispetto dei limiti di spesa di cui all'articolo 61, comma 5, del Decreto Legge del 25 giugno 2008, numero 112, convertito, con modificazioni, dalla Legge 6 agosto 2008, numero 133. Gli Enti di Ricerca sono, inoltre, esclusi dall'obbligo di rispetto dei limiti di spesa previsti dall'articolo 6, comma 8, del Decreto Legge del 31 maggio 2010, numero 78, convertito, con modificazioni, dalla Legge 30 luglio 2010, numero 122.

**3) Spese per autovetture**: l'articolo 15, comma 1, del Decreto Legge del 24 aprile 2014, numero 66, convertito, con modificazioni, dalla Legge 23 giugno 2014, numero 89, ha novellato ulteriormente il comma 2, dell'articolo 5, del Decreto Legge del 6 luglio 2012, numero 95, convertito, con modificazioni, dalla legge 7 agosto 2012, numero 135, infatti *"...A decorrere dal 1° maggio 2014, le amministrazioni pubbliche (...) non possono effettuare spese di ammontare superiore al 30 per cento della spesa sostenuta nell'anno 2011 per l'acquisto, la manutenzione, il noleggio e l'esercizio di autovetture, nonché per l'acquisto di buoni taxi..."*. La spesa da consuntivo, per l'anno 2011, è stata pari

ad € 80.068,10 e nel 2017 è stata impegnata la somma di € 4.999,62, inferiore al limite massimo di spesa di € 24.020,43. Si sottolinea che la suddetta misura di contenimento della spesa per autovetture è aggiuntiva alle riduzioni operate, ai sensi dell'articolo 6, comma 14, del Decreto Legge del 31 maggio 2010, numero 78, convertito, con modificazioni, dalla Legge 30 luglio 2010, numero 122. La somma di € 20.282,96 derivante dalle riduzioni di spesa compiute in applicazione del soprarichiamato articolo 6 del Decreto Legge del 31 maggio 2010, numero 78 (differenza tra la spesa impegnata nel 2009, pari ad € 101.414,79, ed il limite di spesa vigente, pari ad € 81.131,83) è stata versata ad apposito capitolo dello stato di previsione dell'entrata del Bilancio dello Stato. *Al riguardo, il Collegio rammenta la propria richiesta agli amministratori dell'Ente, nel rispetto di quanto precisato dalla **circolare n. 40 del 23 dicembre 2010 del Ministero Economia e Finanze – Dip. R.G.S.** in tema di applicazione delle misure di contenimento delle spese imputate a fondi esterni, a far pervenire una relazione circa la necessità e l'inerenza delle spese sostenute relativamente alle autovetture, in uso presso le Strutture Territoriali INAF, al di fuori del suddetto limite e imputate a progetti esterni, al fine di consentire all'organo di controllo le prescritte verifiche.*

**4) Spesa per studi e incarichi di consulenza:** l'INAF, come tutti gli Enti di Ricerca, è esonerato dall'osservare i limiti di spesa sui contratti di consulenza; tuttavia svolge a livello prudenziale un controllo capillare di tutti i contratti prima della stipulazione, al fine di contenere il ricorso a tali contratti entro rigorosi limiti di spesa e nei casi strettamente necessari ad assicurare l'assolvimento dei compiti istituzionali nella riscontrata assenza di professionalità interne.

**5) Spese per Organi Collegiali ed altri Organismi:** con riferimento alle spese relative alle indennità, compensi e retribuzioni corrisposte al Consiglio di Amministrazione e agli organi collegiali comunque denominati (articolo 6, comma 3, del Decreto Legge del 31 maggio 2010, numero 78, convertito, con modificazioni, dalla Legge 30 luglio 2010, numero 122), il versamento al Bilancio dello Stato è pari al dieci per cento degli importi risultanti alla data del



30 aprile 2010 (€ 143.742,80) e pertanto il versamento eseguito dall'INAF per l'anno 2017 è stato di € 14.374,28.

**6) Spese di manutenzione degli immobili:** per l'applicazione delle misure contenitive della spesa sono proseguite le necessarie iniziative per una precisa valutazione e stima dei valori degli immobili in gran parte di proprietà del demanio e concessi in uso gratuito; la normativa di limitazione delle spese per manutenzione ordinaria e straordinaria, basata su percentuali da applicare al medesimo valore, presuppone l'avvenuto completo espletamento delle predette iniziative al fine di acquisire tutti gli elementi conoscitivi del patrimonio immobiliare dell'Ente.

**7) Spese per missioni:** per quanto attiene alla disposizione recata dal comma 12 dell'art. 6 del citato decreto legge n. 78 del 31 maggio 2010, si rammenta che la spesa annua per missioni non può essere superiore al 50% di quella sostenuta nel 2009. Sono escluse dal suddetto limite le spese per missioni strettamente connesse ad accordi internazionali ovvero indispensabili per assicurare la partecipazione a riunioni presso enti e organismi internazionali o comunitari, quelle riguardanti lo svolgimento di compiti ispettivi. L'art. 58, comma 3 bis, del decreto legge 21 giugno 2013, n. 69, convertito, con modificazioni, dalla legge n. 98/2013 recante "Disposizioni urgenti per il rilancio dell'economia", ha integrato il quarto periodo dell'art. 6, comma 12, del decreto legge n. 78/2010, escludendo dal suddetto limite le missioni effettuate con risorse derivanti da "*finanziamenti di soggetti pubblici destinati ad attività di ricerca*".

Ciò premesso, si evidenzia che nel 2017 l'Ente ha impegnato l'importo di € 21.673,34 che è inferiore al tetto massimo di spesa (€ 21.713,96). Il versamento della somma proveniente dalla riduzione di spesa di cui all'articolo 6, comma 12, del Decreto Legge del 31 maggio 2010, numero 78, per l'anno 2017, è stato pari ad € 21.713,96 ed è stato regolarmente eseguito dall'INAF.

**8) Spese per attività di formazione** (articolo 6, comma 13, del Decreto Legge del 31 maggio 2010, numero 78, convertito, con modificazioni, dalla Legge 30 luglio 2010, numero 122): "*...A decorrere dall'anno 2011 la spesa*

*annua sostenuta dalle amministrazioni pubbliche inserite nel conto economico consolidato della pubblica amministrazione, come individuate dall'Istituto Nazionale di Statistica (ISTAT) ai sensi del comma 3, dell'articolo 1, della legge 31 dicembre 2009, n. 196, incluse le autorità indipendenti, per attività esclusivamente di formazione deve essere non superiore al 50 per cento della spesa sostenuta nell'anno 2009...".*

La spesa del 2009, pari ad € 529.257,94, è stata ridotta entro il 50% del predetto importo e pertanto la differenza di € 264.628,97 è stata versata al Bilancio dello Stato. Nel 2017 la spesa per la formazione è stata pari ad euro 108.293,72.

Con riferimento alla normativa sul contenimento e la razionalizzazione della spesa pubblica, si conferma pertanto la regolarità e tempestività degli adempimenti posti in essere dall'Ente nel 2017, sia nel rispetto dei limiti di spesa fissati dalle disposizioni vigenti, sia nella puntualità dei relativi versamenti al bilancio dello Stato che risultano effettuati, nell'anno 2017, con i seguenti mandati di pagamento:

- **mandato di pagamento 22 marzo 2017, n. 469** per l'importo di **euro 3.474,18** (versamento per spese di rappresentanza 2017 – rif. D.L. 112/2008 convertito con L. 133/2008);

- **mandato di pagamento n. 1749 del 20 ottobre 2017** per complessivi **euro 321.944,43** (versamenti delle somme derivanti dalle riduzioni di spesa di cui all'art. 6 del decreto legge 31 maggio 2010 n. 78, convertito dalla L. 30 luglio 2010 n. 122).

## **ANALISI DEI RISULTATI CONTABILI COMPLESSIVI**

### **Risultato della gestione di competenza**

Nel corso dell'esercizio 2017 sono state accertate **entrate** per un importo pari ad euro 164.134.332,18 e le somme riscosse sono pari a € 159.465.884,10 in c/competenza ed € 2.194.876,17 in c/residui, per un totale pari ad € 161.660.760,27. Con riferimento alle **uscite**, le somme impegnate



sono € 152.429.367,11 mentre le somme pagate sono risultate pari a € 138.135.449,46 in c/competenza ed € 11.626.695,62 in c/residui, per un totale pari ad € 149.762.145,08.

Alla fine dell'esercizio, le strutture di ricerca hanno provveduto a far chiudere ai funzionari economi i relativi fondi, ai sensi dell'art. 18 del Regolamento sull'amministrazione e sulla contabilità.

<b>Confronto dati PREVENTIVO/CONSUNTIVO 2017</b>				
<b>Titolo</b>	<b>ENTRATE preventivo</b>	<b>ENTRATE accertate</b>	<b>USCITE preventivo</b>	<b>USCITE impegnate</b>
<b>Correnti</b>	109.633.051,27	133.450.056,66*	196.436.059,20	116.515.800,42
<b>Conto Capitale</b>	0,00	19.000,00	13.673.354,76	5.248.291,17
<b>Partite di giro</b>	29.328.000,00	30.665.275,52	29.328.000,00	30.665.275,52
<b>TOTALE</b>	<b>138.961.051,27</b>	<b>164.134.332,18</b>	<b>239.437.413,96</b>	<b>152.429.367,11</b>

\*nelle Entrate Correnti sono stati inseriti anche i valori del conto di 1° livello 3. "Entrate extra-tributarie"

Come si può notare dalla tabella sopra riportata, emerge una notevole differenza fra le uscite previste e quelle impegnate. Tale differenza trova la sua spiegazione, in gran parte, nel fatto che l'Avanzo di Amministrazione, annualmente, viene integralmente distribuito ai corrispondenti stanziamenti di spesa. *Si auspica che, in futuro, venga perfezionata l'attività di programmazione della spesa, rendendola più adeguata possibile alle reali operazioni di gestione che l'Ente potrà in essere nell'esercizio.*

Nel corso dell'esercizio 2017, sono stati modificati gli stanziamenti, mediante opportune **variazioni di bilancio**, dei seguenti conti di entrata:

<b>Conto</b>	<b>Descrizione</b>	<b>variazioni di €</b>
2.01.01.01.001.01	Contributo di funzionamento MIUR	839.534,00
2.01.01.01.001.02	Altri finanziamenti MIUR	3.123.645,00
2.01.01.01.001.03	Finanziamenti Altri Ministeri	33.998,00
2.01.01.01.013.01	ASI	7.381.479,81
2.01.01.01.013.02	CNR	667.052,51
2.01.01.01.013.03	ASI per progetti partecipati	796.165,29
2.01.01.01.013.99	Trasferimenti da altri enti di ricerca	28.500,00

2.01.01.02.001	Trasferimenti correnti da Regioni e province autonome	2.091.300,81
2.01.01.02.003	Trasferimenti correnti da Comuni	9.201,76
2.01.01.02.008	Trasferimenti correnti da Università	187.350,54
2.01.01.02.019	Trasferimenti correnti da Fondazioni e istituzioni liriche locali e da teatri stabili di iniziativa pubblica	4.000,00
2.01.01.02.999	Trasferimenti correnti da altre Amministrazioni Locali n.a.c.	41.000,00
2.01.03.02.999	Altri trasferimenti correnti da altre imprese	151.348,00
2.01.04.01.001	Trasferimenti correnti da Istituzioni Sociali Private	58.210,00
2.01.05.01.999.01	Altri trasferimenti correnti dall'Unione Europea	4.084.175,26
2.01.05.01.999.02	Altri trasferimenti correnti dall'Unione Europea per progetti partecipati	1.561.821,91
2.01.05.02.001	Trasferimenti correnti dal Resto del Mondo	1.979.367,25
3.01.01.01.999	Proventi da vendita di beni n.a.c.	189.884,57
3.01.02.01.038	Proventi da analisi e studi nel campo della ricerca	211.015,43
3.01.02.01.040	Proventi per organizzazione convegni	2.049,19
3.01.02.01.999	Proventi da servizi n.a.c.	110.362,80
3.03.03.02.999	Interessi attivi di mora da altri soggetti	1.094,65
3.05.01.01.002	Indennizzi di assicurazione su beni mobili	128.000,00
3.05.01.01.999	Altri indennizzi di assicurazione contro i danni	1.898,44
3.05.02.03.003	Entrate da rimborsi, recuperi e restituzioni di somme non dovute o incassate in eccesso da Enti Previdenziali	13,68
3.05.02.03.005	Entrate da rimborsi, recuperi e restituzioni di somme non dovute o incassate in eccesso da Imprese	2.750,09
3.05.99.99.999	Altre entrate correnti n.a.c.	131.786,40
4.02.01.02.999	Contributi agli investimenti da altre Amministrazioni Locali n.a.c.	19.000,00
9.01.01.02.001	Ritenute per scissione contabile IVA (split payment)	1.120.784,62
9.01.02.01.001	Ritenute erariali su redditi da lavoro dipendente per conto terzi	-499.206,56
9.01.02.02.001	Ritenute previdenziali e assistenziali su redditi da lavoro dipendente per conto terzi	-288.401,10
9.01.02.99.999.01	Trattenute extra erariali personale dipendente	3.333,38
9.01.02.99.999.02	Trattenute su retribuzioni per sentenze esecutive	-5.000,00
9.01.03.01.001	Ritenute erariali su redditi da lavoro autonomo per conto terzi	-57.173,46
9.01.03.02.001	Ritenute previdenziali e assistenziali su redditi da lavoro autonomo per conto terzi	-21.697,02
9.01.99.03.001	Rimborso di fondi economici e carte aziendali	-270.566,14
9.01.99.99.999.01	Erario c/IVA Commerciale	-139.123,98
9.01.99.99.999.02	Erario c/IVA Extra-UE	-87.817,84
9.01.99.99.999.03	Anticipazioni diverse	1.582.143,62
<b>TOTALE</b>		<b>25.173.280,91</b>

Nel prospetto che segue sono riportati gli aggregati della situazione finanziaria dell'esercizio 2017.

<b>GESTIONE FINANZIARIA DELL'ESERCIZIO 2017</b>			
	<b>ENTRATE accertate</b>		<b>USCITE impegnate</b>
Correnti	133.450.056,66*		116.515.800,42
Avanzo di parte corrente		16.934.256,24	
Alienazione di beni	0		0
Conto Capitale	19.000,00		5.248.291,17
Disavanzo c/capitale		-5.229.291,17	
Partite di giro	30.665.275,52		30.665.275,52
Totale	164.134.332,18		152.429.367,11
Avanzo finanziario di competenza			<b>11.704.965,07</b>
<b>TOTALE GENERALE</b>	<b>164.134.332,18</b>		<b>164.134.332,18</b>

\*nelle Entrate Correnti sono stati inseriti anche i valori del conto di 1° livello 3. "Entrate extra-tributarie"

Dalle evidenziate risultanze emerge che, nell'anno 2017, si è realizzato un avanzo di parte corrente dell'importo di euro 16.934.256,24 ed un disavanzo in conto capitale dell'importo di euro 5.229.291,17, comportando, quindi, un **avanzo complessivo di competenza dell'importo di euro 11.704.965,07.**

Da ciò si deduce che una parte delle entrate correnti sono state destinate alla copertura della spesa in conto capitale. In merito, si evidenzia, che tale situazione è determinata sostanzialmente dalla circostanza che talune entrate di parte corrente costituiscono finanziamenti da distribuire senza vincolo di destinazione ovvero sono destinate a copertura di progetti, nell'ambito dei quali sono sostenute spese anche di conto capitale che risultano così distribuite: 5,071 milioni di euro per il conto "Investimenti fissi lordi e acquisto di terreni", 177 mila euro per rimborso mutui passivi.

Nell'esercizio in esame, la **spesa complessiva per il personale**, pari a 69,592 milioni di euro, ivi compresi gli oneri riflessi, ha assorbito il 57,15% della spesa complessiva (59,72% della spesa in parte corrente), escluse le partite di giro.

Le **spese per "Acquisto di beni e servizi"**, pari a 22,105 milioni di euro comprese le spese di funzionamento, hanno assorbito il 18,15% della

spesa complessiva al netto delle partite di giro (18,97% della spesa corrente), mentre le spese per "Trasferimenti correnti", di euro 19,977 milioni di euro, hanno assorbito il 16,40% della spesa complessiva al netto delle partite di giro (17,14% della spesa corrente).

Le spese in conto capitale incidono sulla spesa totale, al netto delle partite di giro, per il 4,31%.

Infine, le partite di giro rappresentano il 20,11% della spesa complessiva.

Per il dettaglio analitico delle spese, si rinvia alla relazione del Direttore Generale.

Dal confronto dei dati dell'esercizio 2016 emerge la seguente situazione:

	ENTRATE			USCITE		
	2016	2017	%	2016	2017	%
Correnti	124.829.323,51	133.450.056,66	6,91	111.939.688,89	116.515.800,42	4,09
Alienazione beni						
Conto Capitale	1.569,67	19.000,00	1.110,44	5.235.583,20	5.248.291,17	0,24
Acc. Mutui						
Partite giro	31.495.223,59	30.665.275,52	-2,63	31.495.223,59	30.665.275,52	-2,63
Totale	156.326.116,77	164.134.332,18	4,99	148.670.495,68	152.429.367,11	2,53
Av/Disavanzo finanz.				<b>7.655.621,09</b>	<b>11.704.965,07</b>	
Totale generale	156.326.116,77	164.134.332,18		156.326.116,77	164.134.332,18	

Nell'esercizio 2016 si era registrato un avanzo finanziario di euro 7.655.621,09, mentre **nel 2017 risulta un avanzo finanziario di 11.704.965,07 euro.**

### **Situazione amministrativa**

**L'avanzo di amministrazione** dell'esercizio 2017, che parte dal risultato di amministrazione dell'esercizio precedente, ammonta ad euro 137.585.019,77, come emerge dal sottostante prospetto. Rispetto all'avanzo di amministrazione dell'esercizio precedente, di euro 125.624.405,73, si registra un aumento di circa il 9,13%.

Con apposita delibera del CDA dell'INAF, n. 26 del 22 marzo 2018, preventiva a quella di approvazione del conto consuntivo 2017, sono stati riaccertati, con riferimento al 31 dicembre 2017, i residui attivi e passivi provenienti dagli esercizi precedenti. In particolare, alla stessa data sono stati

accertati residui attivi relativi agli anni precedenti per l'importo di euro 9.444.610,21 e quelli passivi per l'importo di euro 1.197.344,34.

A tali importi, si possono aggiungere i residui sorti nell'esercizio 2017, ammontanti ad euro 4.668.448,08 quelli attivi e ad euro 14.293.917,65 quelli passivi. Di conseguenza, all'inizio dell'esercizio successivo, i residui attivi ammonteranno ad euro 14.113.058,29 e quelli passivi ad euro 15.491.261,99.

Nel prospetto che segue è evidenziato il **risultato di amministrazione**.

Consistenza cassa inizio esercizio	127.064.608,28
Residui attivi all'inizio dell'esercizio	11.641.437,06
Residui passivi all'inizio dell'esercizio	-13.081.639,61
<b>AVANZO DI AMMINISTRAZIONE ALL'INIZIO DELL'ESERCIZIO</b>	<b>125.624.405,73</b>
Variazione residui attivi	-1.950,68
Variazione residui passivi	257.599,65
<b>AVANZO DI COMPETENZA</b>	<b>11.704.965,07</b>
<b>AVANZO DI AMMINISTRAZIONE FINALE</b>	<b>137.585.019,77</b>

La **parte vincolata dell'avanzo di amministrazione** ammonta ad euro **135.997.087,29** ed è così ripartita:

- avanzo vincolato per progetti scientifici e per attività istituzionali di supporto alla Ricerca: € 87.814.507,39;
  - avanzo vincolato per edilizia: € 5.045.903,29;
  - avanzo vincolato per personale: € 43.136.676,61;
- TOTALE euro 135.997.087,29**

La **parte disponibile** ammonta ad **euro 1.587.932,48**.

La formazione dell'avanzo di amministrazione è da ricondurre in parte all'impossibilità di una adeguata programmazione della spesa poiché l'assegnazione del FOE e delle altre entrate di provenienza ministeriale avviene nella seconda metà dell'esercizio ed in parte all'accreditamento di diversi fondi esterni (ASI ed altro) nei mesi conclusivi dell'anno: ciò riduce notevolmente la possibilità di utilizzo dei fondi nell'esercizio di assegnazione.



È, tra l'altro, da considerare che l'elevata percentuale delle economie di spesa che generano l'avanzo di amministrazione deriva dalla **gestione dei fondi finalizzati alla ricerca** il cui utilizzo avviene in esercizi successivi a quello in cui si verifica il finanziamento a destinazione vincolata e che il Regolamento sull'amministrazione, sulla contabilità e sull'attività contrattuale dell'Ente consente di utilizzare a decorrere sin dal 1° gennaio dell'esercizio successivo senza necessità di accertamento ulteriore. Tali progetti hanno, infatti, molto spesso una durata pluriennale con rigide regole di rendicontazione delle spese a fronte di entrate spesso disponibili per intero fin dall'inizio del progetto.

Gran parte dell'avanzo vincolato dell'INAF è costituito da fondi già destinati alla ricerca, per progetti finanziati con fondi a destinazione vincolata (circa il 64,57% del 2017, rispetto al 63,63% del 2016) e all'edilizia (circa il 3,71% del 2017 rispetto al 3,54% del 2016).

Si dà atto può rilevare che l'incremento registrato dell'Avanzo, già dal 2016, deriva essenzialmente dalla prosecuzione del **processo di analisi dei residui** ed in particolare dei residui passivi la cui eliminazione necessariamente determina un corrispondente aumento dell'avanzo di amministrazione.

Un'ulteriore quota dell'**avanzo è vincolata alla copertura delle spese per il personale**: € 43.136.676,61. Di tale avanzo, circa 29 milioni di euro sono relativi agli accantonamenti per **TFR**. Per il resto assumono concreta rilevanza gli accantonamenti relativi al fondo accessorio per il personale.

### **Gestione Di Cassa**

Per la gestione di cassa il differenziale in conto competenza tra riscossioni (€ 161.660.760,27) e pagamenti (€ 149.762.145,08) determina un avanzo di € 11.898.615,19. La gestione dei residui ha comportato riscossioni per € 2.194.876,17 e pagamenti per € 11.626.695,63, con un conseguente disavanzo di € 9.431.819,45.

Considerando il fondo di cassa iniziale, tale gestione si è chiusa con un saldo positivo, come di seguito evidenziato:







Riscossioni contabilizzate da BNL ma non dalla Tesoreria Unica Banca d'Italia	€	0,00 -
Girofondi non contabilizzati dalla Tesoreria Unica Banca d'Italia	€	<u>0,00 +</u>
<b>Saldo giacente presso il c/ Tesoreria Unica Banca d'Italia al 31/12/2017</b>	<b>€</b>	<b><u>139.133.082,47</u></b>

L'avanzo di Cassa effettivo nel conto di Tesoreria unica n. 58901 intestato a "Istituto Nazionale di Astrofisica" al termine dell'esercizio finanziario 2017 è, pertanto, pari a € 138.963.223,47.

Aggiungendo a questa somma i residui attivi per un ammontare di € 14.113.058,29 e sottraendo i residui passivi pari a € 15.491.261,99, si ottiene l'avanzo di amministrazione dell'INAF per l'esercizio finanziario 2017 pari a € 137.585.019,77 che, in gran parte, è composto da fondi finalizzati o da fondi per i quali è già stabilita una destinazione (programmazione di spesa) e nella restante parte costituisce avanzo non vincolato.

Il Collegio rammenta che nella riunione del 15 febbraio 2018 (verbale n. 41) aveva eseguito il controllo della verifica di cassa al 31/12/2017 sopra riportata.

### **Analisi dei Residui**

Nel corso della seduta del 22 marzo 2018 (verbale n. 42/2018), si è provveduto ad esprimere parere favorevole in merito al riaccertamento dei residui attivi e passivi degli anni precedenti, contenente variazioni ai residui attivi per l'importo negativo di euro 1.950,68 e quelli passivi per l'importo negativo di euro 257.599,65.

Il Riaccertamento dei Residui per l'esercizio finanziario 2017 è stato approvato con delibera del Cda INAF n. 26 del 22 marzo 2018.

Dal conto consuntivo 2017, si evidenzia la seguente situazione dei residui afferente a quelli provenienti dagli **esercizi precedenti**:

- **Residui attivi:** al 1° gennaio 2017 ammontavano ad euro 11.641.437,06.

Nel corso dell'esercizio ci sono state variazioni negative per euro 1.950,68 quindi, l'importo finale ammonta ad euro 11.639.486,38 (11.641.437,06 - 1.950,68), di questi sono stati riscossi euro 2.194.876,17 e restano da riscuotere **9.444.610,21**.

**Residui passivi:** al 1° gennaio 2017 ammontavano a euro 13.081.639,61. Nel corso dell'esercizio ci sono state variazioni negative per euro 257.599,65 quindi, l'importo finale ammonta ad euro 12.824.039,96 (13.081.639,61 - 257.599,65), di questi sono stati pagati euro 11.626.695,62 e restano da pagare **1.197.344,34**.

La percentuale di smaltimento dei residui attivi è del **18,85%**. Quest'ultima percentuale risulta dal rapporto fra le riscossioni in c/residui, pari ad euro 2.194.876,17, e i residui attivi esistenti all'inizio dell'esercizio, corrispondenti ad euro 11.641.437,06.

Relativamente ai residui passivi, **il ritmo di smaltimento è pari al 88,87%**. Tale percentuale risulta dal rapporto fra i pagamenti in c/residui, euro 11.626.695,62, e i residui passivi esistenti all'inizio dell'esercizio, euro 13.081.639,61.

Per quanto attiene ai residui relativi all'**esercizio di competenza 2017**, la gestione ha dato luogo a residui attivi per complessivi euro 4.668.448,08 e passivi per euro 14.293.917,65.

Come risultato dei maggiori controlli e verifiche sui residui, si può notare, dai dati, il mantenimento di un buon livello sia del grado di formazione che del grado di smaltimento dei residui sia attivi che passivi (in particolare quest'ultimi).

***Il Collegio evidenzia di aver eseguito, nella riunione del 22 marzo 2018 (verbale n. 42/2018), un analitico controllo dei residui attivi del 2013 e precedenti.***



## **Conto Economico**

Il Collegio dà atto che è stato elaborato il Conto Economico come risultato dell'adozione di un sistema di contabilità economico-patrimoniale perfezionato nel corso degli ultimi anni.

Il *Conto Economico* è stato predisposto riclassificando le scritture finanziarie in base ai valori economico-patrimoniali, mediante un abbinamento che collega ogni singolo "*conto economico-patrimoniale*" al corrispondente "*capitolo finanziario*".

Il documento della gestione economica viene generato automaticamente dal sistema contabile e integrato con alcune scritture tipiche di fine esercizio, quali, a titolo esemplificativo e non esaustivo, le "*scritture di ammortamento relative ai cespiti presenti nei registri inventariali*" e gli "*accantonamenti ai fondi*".

Dal "*Conto Economico*" allegato al Bilancio Consuntivo per l'Esercizio Finanziario 2017 è possibile estrapolare le voci più significative, come di seguito elencate e specificate:

- importo complessivo dei ricavi derivanti da trasferimenti e contributi: **€ 123.784.996,06**;
- importo complessivo dei costi relativi ai servizi: **€ 18.536.688,38**;
- importo complessivo dei costi relativi al personale: **€ 71.902.428,33**.

La "***gestione caratteristica***" presenta un saldo positivo pari ad **€ 1.583.573,27**.

La "***gestione finanziaria***" presenta un saldo negativo pari ad **€ 171.602,90**.

La "***gestione straordinaria***" presenta un saldo positivo pari ad **€ 298.192,80**.

Pertanto, il "***Conto Economico***" relativo all'anno 2017 evidenzia, al netto delle "***imposte sul reddito dell'esercizio***", un "***utile di esercizio***", ovvero un "***avanzo economico***" pari ad **€ 1.710.163,17**.

Si riporta uno schema riassuntivo del Conto Economico:

CONTO ECONOMICO		
Descrizione	Anno 2017	Anno 2016
A) Valore della produzione	124.761.758,37	127.177.817,78
B) Costi della produzione	123.178.185,10	122.633.194,91
Differenza tra valore e costi della produzione (A-B)	1.583.573,27	4.544.622,87
C) Proventi e oneri finanziari	-171.602,90	-180.489,61
D) Rettifiche di valore di attività finanziarie	0,00	0,00
E) Proventi e oneri straordinari	298.195,80	-3.126.036,42
Avanzo/Disavanzo Economico	1.710.163,17	1.238.096,84

### Situazione Patrimoniale

Lo *Stato Patrimoniale* accertato alla data del 31 dicembre 2017 differisce da quello accertato alla data del 31 dicembre 2016, sia per gli incrementi e/o i decrementi patrimoniali che si sono verificati nel corso dell'esercizio (Allegato n. 8 al Consuntivo) che per la implementazione dei registri inventariali a seguito della prosecuzione delle operazioni di ricognizione dei beni, sia mobili che immobili.

L'intensificazione delle attività di censimento e di aggiornamento del patrimonio, che hanno ricevuto, negli ultimi mesi, un ulteriore e significativo impulso, dovrebbe consentire di definire, in un arco temporale relativamente breve, uno *Stato Patrimoniale* il più possibile coincidente con la situazione reale. Per quanto attiene il predetto censimento, si riscontra che è stato attivato un **tavolo tecnico** che ha raccolto e implementato tutte le informazioni inerenti il patrimonio immobiliare in un corposo elaborato, denominato "**Quadro riassuntivo**", suddiviso per "**Strutture di Ricerca**", nel quale, per ogni "**Struttura**", sono stati riportati, in modo analitico, tutti i dati che riguardano le pertinenti "**unità immobiliari**".

Il "**Quadro riassuntivo**", ancora in fase di perfezionamento, fotografa la situazione del predetto patrimonio immobiliare, aggiornata al 31 dicembre 2017, attraverso l'acquisizione di informazioni di carattere amministrativo, legale, catastale, tipologico e fiscale.

Nell'ambito del "**Quadro riassuntivo**" è stata, inoltre, eseguita una prima stima del "**valore catastale**" degli immobili basata sulle "**rendite catastali rivalutate**" dei fabbricati e dei terreni e dedotte dalle visure catastali (consistenza e tariffe d'estimo).

Allo stato attuale, sulla base delle informazioni raccolte in sede di elaborazione del predetto "**Quadro riassuntivo**", è stato possibile eseguire un primo calcolo del "**valore catastale rivalutato**" degli immobili che costituiscono il patrimonio dell'Ente, peraltro in corso di perfezionamento, che, in base al titolo d'uso dei singoli beni, risulta essere il seguente:

- **€ 77.543.179,05**: immobili di proprietà del "**demanio**" (54,66% del patrimonio immobiliare);
- **€ 51.007.979,58**: immobili di proprietà del **CNR** (35,95% del patrimonio immobiliare);
- **€ 10.512.805,89**: immobili di cui l'**INAF** è direttamente proprietario (7,41% del patrimonio immobiliare);
- **€ 1.926.473,01**: immobili di proprietà delle "**Università**" (1,36% del patrimonio immobiliare);
- **€ 877.703,83**: altri immobili utilizzati a vario titolo dall'**INAF** (0,62% del patrimonio immobiliare).

Si puntualizza che **i valori sopra riportati non sono stati ancora contabilizzati e, per tale ragione, non sono esposti nello Stato Patrimoniale.**

Il Collegio evidenzia altresì che, per il primo anno, è stato esposto un valore per i **brevetti** dell'Ente, determinato mediante la "**capitalizzazione**" delle spese sostenute in parte corrente nel corso dell'anno di riferimento per il deposito, la registrazione e il mantenimento degli stessi.

Si sottolinea, infine, l'iscrizione nello Stato Patrimoniale del **TFR** per un importo superiore ai **28 milioni**.

Dallo **Stato Patrimoniale**, si evince che l'importo complessivo dello "**attivo**" è pari a **€ 198.134.864,26**, mentre il "**patrimonio netto**", che comprende anche lo "**utile di esercizio**", ovvero lo "**avanzo economico**", il quale ammonta, come risulta dal punto precedente, a **€ 1.710.163,17**, è pari, complessivamente, a **€ 125.065.252,82**.



Rispetto all'esercizio 2016 il "**patrimonio netto**" registra un incremento, imputabile esclusivamente ai risultati positivi dell'esercizio 2017.

Si riporta uno schema riassuntivo dello **Stato Patrimoniale**:

ATTIVITA'	Valori al 31/12/anno 2016		Valori al 31/12/anno 2017	
	Parziali	Totali	Parziali	Totali
<b>A) Crediti verso lo Stato</b>	0,00	0,00	0,00	<b>0,00</b>
<b>B) Immobilizzazioni:</b>		<b>47.241.682,97</b>		<b>47.856.127,05</b>
Immobilizzazioni Immateriali	440.279,94		557.437,79	
Immobilizzazioni Materiali	46.700.803,03		47.198.089,26	
Immobilizzazioni Finanziarie	100.600,00		100.600,00	
<b>C) Attivo circolante:</b>		<b>134.470.036,11</b>		<b>150.278.737,21</b>
Rimanenze	0,00		0,00	
Residui attivi (crediti)	7.405.427,83		11.315.513,74	
Attività finanziarie che non costituiscono immobilizzazioni	0,00		0,00	
Disponibilità liquide	127.064.608,28		138.963.223,47	
<b>D - Ratei e Risconti:</b>		<b>0,00</b>		<b>0,00</b>
Ratei e risconti	0,00		0,00	
<b>TOTALE ATTIVITA'</b>		<b>181.711.719,08</b>		<b>198.134.864,26</b>
<b>PASSIVITA'</b>				
<b>A - Patrimonio netto</b>		<b>123.355.089,65</b>		<b>125.065.252,82</b>
Fondo di dotazione	0,00		0,00	
Riserve da utili	122.116.992,81		123.355.089,65	
Avanzo/Disavanzo economico dell'esercizio	1.238.096,84		1.710.163,17	
<b>B) - Contributi in conto capitale</b>		<b>0,00</b>		
<b>C) - Fondi per rischi ed oneri</b>		<b>1.384.841,01</b>		<b>1.384.841,01</b>
<b>D) - Trattamento di fine rapporto di lavoro subordinato</b>		<b>25.842.525,79</b>		<b>28.153.106,09</b>
<b>E) - Residui passivi (Debiti)</b>		<b>16.154.682,97</b>		<b>18.408.206,59</b>
<b>F) - Ratei e risconti</b>		<b>14.974.579,66</b>		<b>25.123.457,75</b>
<b>TOTALE PASSIVITA'</b>		<b>181.711.719,08</b>		<b>198.134.864,26</b>

## **Classificazione delle spese per Missioni e Programmi e Piano degli Indicatori e Risultati Attesi di Bilancio**

Il Collegio prende atto che è stato predisposto il "**Prospetto riepilogativo delle spese per missioni e programmi**" che richiama altresì la corrispondente classificazione COFOG.

Dal prospetto, emerge, con riferimento alla missione *core*, la seguente situazione:

- Missione: 017. Ricerca e Innovazione

Programma: 017.010 Ricerca Scientifica e tecnologica di base

Cofog: 01.4 Ricerca di base

Competenza euro 111.769.228,64 – Cassa euro 111.693.163,44

Per quanto attiene il "**Piano degli indicatori e risultati attesi di bilancio**", si prende atto che l'Ente, come precisato sul proprio sito istituzionale, non ha predisposto tale piano in quanto il MIUR non ha fornito ancora indicazioni al riguardo.

## **ATTESTAZIONE SUI TEMPI MEDI DI PAGAMENTO DELLE FATTURE PASSIVE RIFERITI ALL'ANNO 2017**

L'art. 41 D.L. 24 aprile 2014 n. 66, convertito con modificazioni nella Legge 23 giugno 2014, ha introdotto l'obbligo, a partire dall'esercizio 2014, di allegare al consuntivo dell'esercizio un prospetto attestante l'importo dei pagamenti effettuati oltre i termini previsti dal Decreto Legislativo 9 ottobre 2002, n. 231, nonché l'indicatore annuale di tempestività dei pagamenti di cui all'articolo 33 del decreto legislativo 14 marzo 2013, n. 33.

Ulteriori indicazioni in merito a tale adempimento sono contenute nel DPCM del 22 settembre 2014 nonché nelle Circolari MEF n. 3 del 14 gennaio 2015 e n. 22 del 22 luglio 2015.

Per l'esercizio 2017 la pubblicazione degli indicatori è avvenuta, nel rispetto della tempistica prevista dalla normativa (entro 30 giorni dall'adozione del



bilancio di previsione da parte degli organi preposti), sul sito web istituzionale dell'INAF. Si riporta di seguito un breve riepilogo degli indici trimestrali e di quello annuale.

Periodo di riferimento	indicatore
1° trimestre 2017	-6,66
2° trimestre 2017	-10,51
3° trimestre 2017	-5,47
4° trimestre 2017	-12,26
Annuale	-8,77

I dati sopra esposti evidenziano che **nell'esercizio 2017 i pagamenti sono stati effettuati, mediamente, con 8,77 giorni di anticipo rispetto alla scadenza delle fatture.** Tale indice risulta inferiore rispetto a quello dell'esercizio precedente che si attestava in -14,46. Si deve evidenziare infatti che nonostante, in alcuni casi, i pagamenti vengano ancora eseguiti oltre il termine previsto dal D.Lgs 231/2002, a causa di fattori spesso non imputabili a volontà dell'Amministrazione (a titolo esemplificativo, il ritardo nel completamento della fornitura o della prestazione, l'acquisizione di un DURC irregolare e la conseguente necessità di attivare l'intervento sostitutivo presso gli Istituti di Previdenza, il verificarsi di forniture o prestazioni non conformi a quanto pattuito), le indicazioni diramate dalla Direzione Generale nei precedenti esercizi hanno prodotto il mantenimento di un buon livello nell'andamento generale dei pagamenti. Una certa incidenza sul calcolo dei tempi medi, inoltre, è data dal pagamento di fatture estere che vengono saldate tramite bonifico trasmesso all'Istituto Cassiere con flusso telematico e solo in un secondo momento regolarizzate con emissione di mandato. In alcuni casi tra queste due fasi intercorrono diversi giorni e questo determina il rilevamento di giorni di ritardo "fittizi".

Premesso quanto sopra, il Collegio, ai sensi dell'art. 41 del D.L. 66/2014, **dà atto di aver verificato le attestazioni dell'Ente** contenute nel prospetto di cui all'allegato n. 12A al bilancio in esame, i cui dati sono stati elaborati a partire da quelli estrapolati dal sistema informativo di contabilità.

## CONCLUSIONI

Il Collegio, verificata la conformità dei dati esposti in bilancio con quelli delle scritture contabili, riscontrati la regolarità delle spese ed il rispetto dei limiti di budget assegnati alle varie strutture dell'INAF e richiamate le raccomandazioni suesposte, esprime **parere favorevole all'approvazione del conto consuntivo dell'esercizio 2017**, con le seguenti considerazioni:

- con riferimento ai limiti di spesa, si è riscontrato - come risulta anche dalla documentazione allegata al Conto Consuntivo (allegato n. 10A e n. 10B) - che l'Ente ha osservato le norme sul contenimento e la razionalizzazione della spesa pubblica che prevedono il versamento al bilancio dello Stato dei risparmi, effettuato dall'Ente nei termini prescritti;
- a fronte della flessione registrata, negli ultimi anni, dalle entrate, in particolare, di provenienza ministeriale, si dà atto all'Ente di aver proseguito, anche nell'e.f. 2017, nell'azione di razionalizzazione, volta a garantire che la gestione finanziaria persegua l'inderogabile **obiettivo dell'equilibrio economico-finanziario duraturo**;
- vanno evidenziati, per i correlati riflessi contabili, due aspetti di rilievo, attinenti ai **rapporti di ordine finanziario con il CNR**:
  - o il primo riguardante la problematica del passaggio dei beni immobili utilizzati dagli Istituti ex-CNR che determina difficoltà relative alla manutenzione straordinaria degli stessi immobili, sui quali peraltro gravano elevate spese di funzionamento richieste dalle Aree di Ricerca CNR; la questione ha, tuttavia, trovato una soluzione provvisoria, negli ultimi mesi del 2014, con la firma di un **contratto di comodato** dei beni immobili in dotazione all'Ente. Tale contratto di comodato è scaduto nel mese di settembre di due anni fa e, pertanto, si dovrà procedere a stipulare un nuovo contratto, nelle more del perfezionamento, in via definitiva, del trasferimento della proprietà dei predetti beni immobili all'INAF;
  - o il secondo è collegato alla gestione del **TFR passata dall'ex INPDAP**, ora INPS, alla gestione diretta dell'Ente, con la connessa difficoltà di quantificazione degli oneri e la conseguente necessità di anticipare una

consistente parte degli stessi, la cui integrale copertura deve ancora pervenire sia dall'INPDAP che dal CNR.


In proposito, si dà atto che l'Ente ha attivato una serie di iniziative per la soluzione delle suddette problematiche. Nel 2017 sono continuate le attività connesse al **tavolo tecnico** costituito per la soluzione delle predette questioni e, dalla Relazione del Direttore Generale, si apprende che tali attività dovrebbero concludersi entro l'anno in corso;

- si segnala che il previsto **accantonamento dei fondi per il trattamento di fine rapporto del personale, per l'anno 2017, è stato effettuato;**
- in merito alla ricognizione dei **beni immobili**, è stato costituito un **tavolo tecnico** che ha prodotto i primi risultati, riassunti in precedenza nella sezione "Situazione Patrimoniale". In proposito, il Collegio raccomanda all'Ente di proseguire il programma d'interventi avviato, al fine di concludere tempestivamente tale attività.

Roma, 22 maggio 2018

#### IL COLLEGIO DEI REVISORI

Il Presidente dott.ssa Angela Lupo



Il componente dott.ssa Roberta Panzironi

