

SENATO DELLA REPUBBLICA

XVIII LEGISLATURA

Doc. XV
n. 111

RELAZIONE DELLA CORTE DEI CONTI

AL PARLAMENTO

**sulla gestione finanziaria degli Enti sottoposti a controllo
in applicazione della legge 21 marzo 1958, n. 259**

ISTITUTO NAZIONALE DI GEOFISICA E VULCANOLOGIA (INGV)
(Esercizio 2016)

Comunicata alla Presidenza il 29 gennaio 2019



CORTE DEI CONTI

SEZIONE DEL CONTROLLO SUGLI ENTI

DETERMINAZIONE E RELAZIONE SUL RISULTATO
DEL CONTROLLO ESEGUITO SULLA GESTIONE
FINANZIARIA DELL'ISTITUTO NAZIONALE DI
GEOFISICA E VULCANOLOGIA

2016

Relatore: Consigliere Daniela Acanfora



CORTE DEI CONTI

Ha collaborato

per l'istruttoria e l'elaborazione dei dati:

il Dott. Renato De Maio





CORTE DEI CONTI

SEZIONE DEL CONTROLLO SUGLI ENTI

nell'adunanza del 17 gennaio 2019;

visto l'art. 100, secondo comma, della Costituzione;

vista la legge 21 marzo 1958, n. 259;

visto il d.lgs. 29 settembre 1999 n. 381 (*"Istituzione dell'Istituto nazionale di geofisica e vulcanologia, nonché disposizioni concernenti gli enti di ricerca vigilati dal Ministero dell'università e della ricerca scientifica e tecnologica, a norma dell'art.11 della l. 15 marzo 1997, n. 59"*);

vista la determinazione di questa Sezione n. 68 del 16 novembre 1999 con la quale sono state disciplinate le modalità di esecuzione degli adempimenti concernenti l'esercizio del controllo ai sensi dell'art. 2 della predetta l. n. 258/1959;

visto il d.lgs. 25 novembre 2016, n. 218 (*"Semplificazione delle attività degli enti pubblici di ricerca ai sensi dell'articolo 13 della legge 7 agosto 2015, n. 124"*) ed in particolare l'art. 14, a norma del quale *"la Corte dei conti esercita sugli Enti il controllo previsto dall'articolo 12 della legge 21 marzo 1958, n. 259"*;

vista la determinazione n. 54 del 6 giugno 2017, con la quale questa Sezione ha disciplinato le modalità di esecuzione degli adempimenti conseguenti alla nuova modalità del controllo;

visto il conto consuntivo per l'esercizio 2016 dell'Istituto nazionale di geofisica e vulcanologia (INGV), corredato delle relazioni degli organi amministrativi e di revisione, trasmessi alla Corte in adempimento dell'art. 4 della citata legge n. 259 del 1958;

udito il relatore Consigliere Daniela Acanfora e, sulla sua proposta, discussa e deliberata la relazione con la quale la Corte, in base agli atti ed agli elementi acquisiti, riferisce alle Presidenze delle due Camere del Parlamento sul risultato del controllo eseguito sulla gestione finanziaria dell'INGV per l'esercizio 2016;





CORTE DEI CONTI

ritenuto che, assolti così gli adempimenti di legge, possa, a norma dell'art. 7 della citata legge n. 259 del 1958, darsi corso alla comunicazione alle dette Presidenze, oltre che del conto consuntivo, corredato delle relazioni degli organi amministrativi e di revisione, della relazione come innanzi deliberata, che alla presente si unisce, quale parte integrante;

P.Q.M.

comunica, a norma dell'art. 7 della legge n. 259 del 1958, alle Presidenze delle due Camere del Parlamento, insieme con il conto consuntivo 2016 - corredato delle relazioni degli organi amministrativi e di revisione - dell'INGV, l'unita relazione con la quale la Corte riferisce sul risultato del controllo eseguito sulla gestione finanziaria dell'Ente stesso.

ESTENSORE

Daniela Acanfora

PRESIDENTE

Enrica Laterza

Depositata in Segreteria

23 GEN. 2013

N. DISSENTE
(Dott. Roberto Zito)

PER COPIA CONFORME



INDICE

PREMESSA	1
1. QUADRO NORMATIVO	2
2. ORGANI.....	5
3. ORGANIZZAZIONE	9
4. RISORSE UMANE	11
5. PATRIMONIO IMMOBILIARE.....	17
6. PARTECIPAZIONI.....	21
7. ATTIVITÀ ISTITUZIONALE.....	29
8. CONTENZIOSO	32
9. RISULTATI CONTABILI DELLA GESTIONE.....	33
9.1 Rendiconto finanziario.....	34
9.2 Gestione dei residui.....	42
9.3 Situazione amministrativa.....	46
9.4 Conto economico	48
9.5 Stato patrimoniale.....	51
10. CONCLUSIONI	56



INDICE DELLE TABELLE

Tabella 1 - Spesa per gli organi.....	7
Tabella 2 - Spesa per il trattamento economico del Direttore generale.....	11
Tabella 3 - Dotazione organica e consistenza del personale a tempo indeterminato	12
Tabella 4 - Personale a tempo determinato.....	14
Tabella 5 - Spesa per il personale.....	14
Tabella 6 - Altre tipologie di personale.....	16
Tabella 7 - Consistenza del personale distribuita tra Amministrazione centrale e Sezioni (*).....	16
Tabella 8 - Patrimonio immobiliare.....	17
Tabella 9 - Spese di locazione.....	18
Tabella 10 - Elenco società partecipate	21
Tabella 11 - Sintesi dati contabili	34
Tabella 12 - Entrate accertate e Spese impegnate	35
Tabella 13 - Entrate.....	37
Tabella 14 - Spese	40
Tabella 15 - Residui attivi 2015 - 2016	42
Tabella 16 - Variazioni 2015 - 2016.....	43
Tabella 17 - Residui passivi 2015 - 2016	45
Tabella 18 - Variazioni 2015 - 2016.....	46
Tabella 19 - Situazione amministrativa 2015-2016	47
Tabella 20 - Ripartizione dell'avanzo di amministrazione	47
Tabella 21 - Conto economico	49
Tabella 22 - Stato patrimoniale - Attività.....	52
Tabella 23 - Stato patrimoniale - Passività.....	54



PREMESSA

Con la presente relazione la Corte dei conti riferisce al Parlamento, ai sensi dell'art. 7 della legge 21 marzo 1958 n. 259, sul risultato del controllo eseguito, a norma all'art. 2 della predetta legge, sulla gestione finanziaria dell'INGV per l'esercizio 2016, nonché sulle vicende di maggior rilievo intervenute successivamente.

La precedente relazione, concernente gli esercizi finanziari dal 2013 al 2015, approvata nell'adunanza del 9 novembre 2017, con la determinazione n. 100/2017, è pubblicata in Atti parlamentari, Camera dei Deputati - XVII Legislatura - Doc. XV, n. 580.

1. QUADRO NORMATIVO

L'Istituto nazionale di geofisica e vulcanologia (in seguito INGV) è stato istituito dal d.lgs. 29 settembre 1999, n. 381 come ente pubblico di ricerca non strumentale, dotato di autonomia scientifica, organizzativa, finanziaria e contabile e posto sotto la vigilanza del Ministero dell'istruzione, dell'università e della ricerca (in seguito MIUR), al fine di unificare in un unico polo i principali organismi operanti nei settori della geofisica e della vulcanologia. Pertanto, sono confluiti in esso, ai sensi dell'art. 1 del predetto decreto legislativo: l'Istituto nazionale di geofisica (ING), l'Osservatorio vesuviano (OV), nonché i seguenti Istituti del CNR: a) l'Istituto internazionale di vulcanologia di Catania (IIV); b) l'Istituto di geochimica dei fluidi di Palermo (IGF); c) l'Istituto di ricerca sul rischio sismico di Milano (IRRS)¹.

Nel rinviare, per il restante quadro normativo, ai precedenti referti, si ritiene tuttavia opportuno richiamare l'ultima riforma generale intervenuta nel settore degli enti di ricerca, recata dal d.lgs. 25 novembre 2016, n. 218 (*"Semplificazione delle attività degli enti pubblici di ricerca ai sensi dell'art. 13 della legge 7 agosto 2015, n. 124"*) (che ha espressamente annoverato l'INGV all'art. 1, c. 1, lettera "h"), la quale ha previsto, in particolare: l'obbligo degli enti, nel riconoscimento della loro autonomia statutaria e regolamentare (artt. 3 e 4), di recepire la raccomandazione della Commissione europea dell'11 marzo 2005 riguardante la Carta europea dei ricercatori e il codice di condotta per l'assunzione dei ricercatori (art. 2), con la fissazione di un termine di sei mesi dall'entrata in vigore del decreto per l'adeguamento degli statuti e dei regolamenti (art. 19); l'obbligo di adottare un piano triennale di attività (PTA), aggiornato annualmente, che si intende tacitamente approvato se il Ministero vigilante, entro sessanta giorni dalla ricezione, non formula osservazioni (art. 7); nell'ambito del predetto piano, il potere di definire in via autonoma, senza ulteriori vincoli, la programmazione per il reclutamento del personale con la sola esigenza di assicurare la sostenibilità della spesa e gli equilibri di bilancio (artt. 9 e 12, c. 4); l'obbligo di adottare, ai sensi della normativa recata dal d.lgs. 31 maggio 2011, n. 91, sistemi di contabilità economico-patrimoniale anche per il controllo analitico della spesa per centri di costo; la definizione da parte dell'Agenzia nazionale di valutazione del sistema universitario e della ricerca (ANVUR) di linee-guida recanti indicazioni operative e strumenti per la

¹ Con la determina n.68/1999 questa Sezione, preso atto che gli enti confluiti già erano assoggettati al controllo ai sensi dell'art. 2 della l. n. 258/1999 e dunque che esso deve ritenersi operante anche nei confronti dell'ente di nuova istituzione, ne ha disciplinato i conseguenti adempimenti.

valutazione delle attività di ricerca; la previsione della dichiarazione di dissesto finanziario qualora gli enti non possano garantire l'assolvimento delle proprie funzioni indispensabili o far fronte ai debiti liquidi ed esigibili ed il conseguente obbligo di redigere un piano di rientro; in mancanza del piano (ovvero nel caso di mancata approvazione o attuazione del medesimo), il loro commissariamento (art. 18).

In applicazione della riforma, l'Istituto ha provveduto ad approvare un nuovo schema di Statuto (deliberazione del Consiglio di amministrazione n. 372 del 9 giugno 2017) sul quale il Ministero dell'economia e delle finanze (in seguito MEF), il MIUR ed il Collegio dei revisori hanno formulato osservazioni, recepite con deliberazioni consiliari n. 424 del 15 settembre 2017 e n. 501 del 21 dicembre 2017.

Sono stati successivamente approvati anche i seguenti nuovi testi regolamentari: regolamento di amministrazione, contabilità e finanza -RAC- (deliberazione del Consiglio di amministrazione n. 372 del 9 giugno 2017, come modificata con deliberazione n. 566 del 12 marzo 2018); regolamento di organizzazione e funzionamento - ROF - (deliberazione del Consiglio di amministrazione n. 372 del 9 giugno 2017, come modificata con deliberazione n. 516 del 21 dicembre 2017); regolamento del personale (deliberazione del Consiglio di amministrazione n. 372 del 9 giugno 2017, come modificata con deliberazione n. 525 del 23 gennaio 2018).

Con riferimento alle funzioni di controllo di questa Corte dei conti, l'art. 14 del predetto decreto legislativo ha soppresso il controllo preventivo di legittimità sugli atti e contratti di cui all'art. 7, c. 6, del d.lgs. n. 165 del 2001 ed ha introdotto, con riferimento a quello intestato a questa Sezione, le modalità di esercizio stabilite dall'art. 12 della l. n. 259/1958, in luogo di quelle previste dall'art. 2.

Pertanto, in attuazione della predetta disposizione, questa Sezione, con determinazione 6 giugno 2017 n. 54, ha provveduto a disciplinare gli adempimenti conseguenti alla nuova modalità del controllo.

Il quadro normativo d'interesse per l'esercizio 2016 va aggiornato poi, per quanto concerne il profilo strettamente contabile, richiamando le innovazioni intervenute in attuazione della delega contenuta nella legge di contabilità e finanza pubblica 31 dicembre 2009, n. 196.

Per gli enti non territoriali in regime di contabilità finanziaria, il d.lgs. n. 91/2011 ha previsto l'introduzione del piano dei conti integrato, finanziario ed economico-patrimoniale (art. 4 e

successivi d.p.r. 4 ottobre 2013, n. 132 e decreto MEF 6 marzo 2017), della classificazione per missioni e programmi della spesa (art. 9 cui hanno fatto seguito il d.p.c.m. 12 dicembre 2012, il decreto del MEF 1° ottobre 2013, la circolare applicativa del Dipartimento della Ragioneria generale dello Stato del 13 maggio 2013, n. 23), nonché il piano degli indicatori e risultati attesi di bilancio (art.19 e successivo d.p.r. 18 settembre 2012)².

Il predetto d.lgs. n. 91 del 2011, all'articolo 4, comma 3, lettera b) ha anche contemplato un nuovo regolamento di aggiornamento degli schemi di bilancio di cui al d.p.r. del 27 febbraio 2003, n. 97, al momento non ancora emanato (approvato in via preliminare dal Consiglio dei Ministri il 18 marzo 2018)³.

Infine, tra le disposizioni incidenti sulla presente relazione, va richiamato anche il d.lgs. del 19 agosto 2016, n. 175, poi modificato dal d.lgs. del 16 giugno 2017, n. 100, recante il testo unico in materia di società a partecipazione pubblica.

In particolare, l'art. 24 (c.1) prevede l'obbligo di effettuare, entro il termine del 30 settembre 2017, con provvedimento motivato, la revisione straordinaria delle partecipazioni detenute alla data del 23 settembre 2016, individuando quelle eventualmente da alienare (*"in quanto non riconducibili ad alcuna delle categorie di cui all'articolo 4, ovvero che non soddisfano i requisiti di cui all'articolo 5, commi 1 e 2, o che ricadono in una delle ipotesi di cui all'articolo 20, comma 2"*). Il provvedimento di ricognizione va trasmesso alla Corte dei conti (a questa Sezione per gli enti assoggettati al controllo previsto dalla l. n. 259 del 1958), oltre che alla struttura *ad hoc* istituita presso il MEF, *"perché verifichi il puntuale adempimento degli obblighi di cui al presente articolo"* (c.3).

² In merito al piano degli indicatori sui risultati attesi di bilancio lo stesso articolo 19 comma 4, del d.lgs. n. 91 del 2011 prevede espressamente che *"Al fine di assicurare il consolidamento e la confrontabilità degli indicatori di risultato, le amministrazioni vigilanti definiscono, per le amministrazioni pubbliche di loro competenza, comprese le unità locali di cui all'articolo 1, comma 1, lettera b), il sistema minimo di indicatori di risultato che ciascuna amministrazione ed unità locale deve inserire nel proprio piano.*

Tale sistema minimo è stabilito con decreto del Ministro competente d'intesa con il Ministro dell'economia e delle finanze, da adottare ai sensi dell'articolo 17, comma 3, della l. 23 agosto 1988, n. 400". L'art. 8 del d.p.c.m. 18 settembre 2012 dispone altresì che *"con appositi provvedimenti del Dipartimento della funzione pubblica, d'intesa con il Ministero dell'economia e delle finanze, verranno diramate istruzioni tecniche e modelli da utilizzare per la predisposizione del piano degli indicatori e dei risultati attesi e per il loro monitoraggio".* Al momento detti atti non risultano ancora emanati

³ Nelle more dell'entrata in vigore del suddetto regolamento la circolare n. 27 del 2015 della Ragioneria generale dello Stato ha previsto che ai fini della predisposizione del bilancio per l'anno 2016 delle amministrazioni pubbliche in contabilità finanziaria restano validi gli schemi di bilancio previsti dal medesimo d.p.r. n. 97 del 2003 *"i quali dovranno però trovare una correlazione con le voci del piano dei conti integrato"*.

2. ORGANI

Gli organi dell'INGV sono il Presidente, il Consiglio di amministrazione, il Consiglio scientifico e il Collegio dei revisori dei conti.

Il Presidente è scelto dal MIUR *"tra personalità di alta qualificazione scientifica nei settori di competenza"*, dura in carica quattro anni e può essere confermato una sola volta (art.7 nuovo Statuto).

Con decreto del MIUR n. 276 del 24 aprile 2016 è stato nominato l'attuale organo di vertice (il precedente era stato nominato con decreto del 27 marzo 2012).

Il Consiglio di amministrazione dell'INGV è formato da cinque componenti, compreso il Presidente, di cui due nominati dal MIUR *"tra personalità di alta qualificazione scientifica nei settori di competenza ed esperti di alta amministrazione"* e due eletti dalla comunità scientifica e tecnologica dell'Ente (art. 8 vigente statuto); anch'esso dura in carica quattro anni e può essere confermato una sola volta.

Il Consiglio di amministrazione in carica nel periodo in esame, fino all'attualità, è stato nominato con decreti del MIUR del 14 ottobre 2015 (n. 823) e del 13 novembre 2015 (n. 886).

Il Collegio dei revisori dei conti (art. 10 vigente statuto) è nominato, con durata quadriennale rinnovabile, con decreto del MIUR ed è composto da un revisore designato dal Ministro dell'economia e delle finanze (in seguito MEF), con funzioni di presidente, e da due membri effettivi designati dal MIUR; sono previsti anche due membri supplenti (di cui uno designato dal MEF ed uno dal MIUR).

L'attuale organo interno di controllo è stato nominato con decreto n. 499 del 24 giugno 2016.

Il Consiglio scientifico (art. 9 vigente statuto), con funzioni consultive limitatamente agli aspetti tecnico-scientifici dell'attività dell'INGV, è formato da cinque componenti, di cui due eletti dai ricercatori, tecnologici e dal personale inquadrato nel ruolo ad esaurimento di cui all'art. 6, comma 7, del d.lgs. n. 381/1999, in servizio a tempo indeterminato e determinato, e tre individuati, a seguito di avviso pubblico, dal Consiglio di amministrazione tra esperti, anche stranieri; ha durata quadriennale, rinnovabile per una sola volta.

Con delibera del Consiglio di amministrazione n. 210 del 21 gennaio 2016 è stato nominato l'attuale Consiglio scientifico, entrato in carica dal 1° febbraio 2016.

Agli organi istituzionali si affiancano, nelle disposizioni statutarie, l'Organismo indipendente di valutazione della *performance* (OIV), previsto dall'art. 14 del d.lgs. 27 ottobre 2009, n. 150

(art. 11 vigente Statuto) ed il Comitato unico di garanzia per le pari opportunità (CUG) (art.12 vigente Statuto), contemplato dall'art. 57 del d.lgs. 30 marzo 2001, n. 165 come modificato dall'art. 21 della l.4 novembre 2010, n. 183.

L'Organismo indipendente di valutazione della *performance* è stato inizialmente istituito, in composizione collegiale (presidente e due membri) con deliberazione del Consiglio direttivo n. 143 del 7 luglio 2014; successivamente, a seguito delle dimissioni del presidente, è stato ricostituito con deliberazione n. 242 del 7 luglio 2016, fino al termine del triennio, con scadenza 3 luglio 2017; l'attuale organismo è stato rinnovato con deliberazione del Consiglio di amministrazione n. 445 del 27 settembre 2017.

Il CUG, formato da un componente designato da ciascuna delle organizzazioni sindacali maggiormente rappresentative a livello di amministrazione e da un pari numero di rappresentanti dell'amministrazione, tale da assicurare nel complesso la presenza paritaria di entrambi i generi, è stato inizialmente istituito con deliberazione del Consiglio direttivo del 28 giugno 2011, per un quadriennio e poi, alla scadenza, rinnovato con decreto presidenziale n. 410 dell'8 settembre 2015 per un ulteriore quadriennio; a seguito delle dimissioni di alcuni componenti, è stato ricostituito con decreto presidenziale n. 109 del 19 aprile 2018.

I compensi spettanti agli organi, a suo tempo fissati con deliberazione del Consiglio di amministrazione n. 40 del 20 dicembre 2001, in applicazione della nota del MIUR in data 7 novembre 2001 (che ne aveva determinato i valori massimi), sono i seguenti (convertiti in euro): Presidente 139.443 euro; componenti del Consiglio di amministrazione: 20.658 euro; Presidente del Collegio dei revisori 20.658 euro; revisori effettivi 16.527 euro; revisori supplenti 2.066 euro; componenti del Consiglio scientifico (già Comitato di consultazione scientifica) 5.165 euro.

Successivamente i predetti importi sono stati decurtati nella misura del 10 per cento a decorrere dal 1° gennaio 2006 ai sensi dell'art. 1, comma 58, della l. 23 dicembre 2005, n. 266 e di un ulteriore 10 per cento dal 1° gennaio 2011, ai sensi dell'art. 6, comma 3, del d.l. 31 maggio 2010, n. 78, conv. nella l. 30 luglio 2010, n. 122; i compensi del Consiglio scientifico sono stati decurtati di un ulteriore 20 per cento ai sensi dell'art. 61, comma 1, del d.l. 25 giugno 2008 n. 112, conv. nella l. 6 agosto 2008, n. 133.

Pertanto, nell'esercizio in esame, i compensi ammontano ai seguenti importi unitari:-
Presidente, 114.000 euro; componenti del Consiglio di amministrazione, 16.733 euro;

componenti del Consiglio scientifico, 3.347 euro; Collegio dei revisori: Presidente 16.733 euro, componenti effettivi 13.387 euro, componenti supplenti 1.673 euro; componenti del Consiglio scientifico, 3.347 euro.

Ai compensi si aggiunge, per il Presidente, per i componenti del Consiglio di amministrazione e per quelli del Consiglio scientifico, un gettone unitario di presenza di 84 euro.

L'indennità di carica attribuita ai componenti supplenti del Collegio dei revisori è stata soppressa con deliberazione del Consiglio di amministrazione n. 489 del 29 novembre 2017, in conformità a quanto disposto dall'art. 10 *bis*, comma 2, del vigente Statuto; la stessa deliberazione ha anche stabilito la spettanza, per tutti gli organi, soltanto delle indennità di carica, con esclusione di qualsiasi emolumento aggiuntivo.

Per quanto concerne l'OIV, per l'organo scaduto era prevista una indennità pari a 7.000 euro lordi annui per il presidente e 5.000 euro lordi annui per ciascun componente; per quello attuale i compensi sono stati portati a 9.000 euro annui lordi per il presidente e a 7.000 euro annui lordi per ciascun componente.

Di seguito, la tabella riepilogativa delle spese per gli organi sostenuta nel 2016, unitamente ai dati relativi al 2015 al fine di evidenziarne l'andamento.

Tabella 1 - Spesa per gli organi

Uscite Organi	2015		2016		Totale		Var. ass.	Var. %
	Inden.+Rimb.*	Indennità	Rimborsi	2015	2016			
Presidente	140.000	114.000	10.025	140.000	124.025	-15.975	-11,41	
Consiglio di amministrazione	82.000	72.000	8.240	82.000	80.240	-1.760	-2,15	
Collegio dei Revisori	59.000	54.500	1.680	59.000	56.180	-2.820	-4,78	
Totale	281.000	240.500	19.946	281.000	260.446	-20.554	-7,31	
Consiglio scientifico**	43.000	16.843	1.502	43.000	18.346			
Organismo indipendente di valutazione		22.657	1.982		24.639			
Totale	43.000	39.500	3.485	43.000	42.985	-15	-0,03	
Totale	324.000	280.000	23.431	324.000	303.431	-20.569	-6,35	

Fonte: INGV - *Nel 2015 vi era un unico capitolo di spesa per "indennità, gettoni e trattamento di missioni" mentre nel 2016 sono stati istituiti due distinti capitoli, "indennità e rimborsi" - **Nell'esercizio 2015, nella presente voce, è compresa anche la successiva (Organismo indipendente di valutazione).

Come si rileva dalla tabella, la spesa complessiva si contrae del 6,35 per cento; in dettaglio quella per il Presidente dell'11,41 per cento (-15.975 euro in valore assoluto), quella per il Consiglio di amministrazione del 2,15 per cento, (- 1.760 euro in valore assoluto), quella per il Collegio dei revisori del 4,78 per cento (-2.820 euro in valore assoluto).

Per il Consiglio scientifico il raffronto con l'esercizio precedente va effettuato tra la somma impegnata nel 2015 (43.000 euro, comprensiva anche degli emolumenti spettanti all'OIV, essendo imputati al medesimo capitolo di spesa) con la somma degli impegni del 2016, relativi all'organo in esame (18.346 euro) e all'OIV (24.639 euro), che è pari a 42.985 euro; i due dati evidenziano una variazione del tutto trascurabile.

3. ORGANIZZAZIONE

L'assetto organizzativo dell'Ente, come delineato dai vigenti Statuto e ROF, è il seguente.

L'Amministrazione centrale (art. 15 Statuto; art. 19 ROF) è articolata in una Direzione amministrativa di prima fascia, coincidente con la posizione della Direzione generale, nonché in uffici dirigenziali di seconda fascia con competenza in materia di gestione del personale, gestione finanziaria e contabilità, supporto amministrativo alla rete scientifica⁴.

La Direzione generale, la Direzione amministrativa e gli altri uffici dirigenziali si articolano in unità organizzative non dirigenziali denominate Centri Servizi, Settori e Uffici, la cui individuazione è effettuata con deliberazione del Consiglio di amministrazione, su proposta del Direttore generale.

La Direzione generale costituisce Centro di responsabilità amministrativa di primo livello⁵.

La Rete scientifica (artt. 16-19 Statuto; artt. 5-16 ROF) si articola in Dipartimenti, Sezioni e Centri.

I Dipartimenti⁶ hanno compiti di promozione, programmazione, coordinamento e verifica della ricerca scientifica e tecnologica e dei risultati conseguiti e sono istituiti sulla base di macro-aree scientifiche, la cui individuazione è rimessa al Consiglio di amministrazione (art. 17, comma 3, Statuto).

In sede di prima attuazione del ROF, essi corrispondono alle seguenti strutture di ricerca scientifica e tecnologica, a carattere tematico, istituite sin dal 2013: Ambiente, Terremoti, Vulcani (art. 6, comma 1, ROF).

Al vertice dei Dipartimenti si colloca il Direttore, individuato dal Consiglio di amministrazione, tramite procedura selettiva, *"tra studiosi di alta qualificazione ed esperienza scientifica"* (art. 8, comma 1, ROF)⁷; dura in carica tre anni e il suo incarico può essere rinnovato una sola volta, previa verifica dei risultati conseguiti (art. 9, comma 1, ROF).

⁴ Attualmente sono ancora operative, secondo il previgente ordinamento, la Direzione centrale ragioneria e bilancio e la Direzione centrale affari amministrativi e del personale.

⁵ Ai sensi dell'art. 3 del Regolamento di amministrazione, contabilità e finanza, (sia previgente che attuale) costituisce Centro di responsabilità amministrativa (CRA) *"la struttura organizzativa dotata di autonomia amministrativo-contabile e negoziale, nei limiti stabiliti dal presente Regolamento e nel rispetto della normativa vigente, e incaricata di assumere le decisioni in ordine alla gestione delle risorse umane, finanziarie e strumentali"*; quelli di primo livello svolgono un ruolo di coordinamento e di vigilanza su quelli di secondo livello che gestiscono direttamente il budget.

⁶ Nel previgente assetto organizzativo tali articolazioni erano denominate *"Strutture di ricerca"* (art. 12 Statuto).

⁷ Nel previgente assetto organizzativo era scelto tra i dirigenti di ricerca ed i dirigenti tecnologici con contratto a tempo indeterminato (art. 12, comma 3, Statuto).

Le Sezioni sono unità organizzative a carattere territoriale presso le quali si svolgono le attività di ricerca, monitoraggio, sorveglianza e gestione delle infrastrutture; esse hanno autonomia scientifica, nonché finanziaria e gestionale, nel quadro della programmazione annuale e triennale dell'Ente; quelle dotate di sale operative con compiti di sorveglianza territoriale sono definite Osservatori; costituiscono Centro di responsabilità amministrativa di secondo livello. Alle Sezioni è preposto il Direttore, individuato tramite procedura selettiva, tra il personale di ricerca inquadrato nei primi due livelli retributivi con contratto a tempo indeterminato (art. 13, comma 1, ROF); dura in carica tre anni e il suo incarico può essere rinnovato una sola volta previa verifica dei risultati conseguiti (art. 14, comma 1, ROF)⁸.

Presso ciascuna Sezione è istituito un Collegio di Sezione che rappresenta la comunità scientifica interna e svolge compiti di proposta al Direttore per il miglioramento dell'organizzazione, coadiuvandolo nell'elaborazione di tutti i documenti programmatici e di rendicontazione.

Il Direttore generale, previa deliberazione del Consiglio di amministrazione, può istituire sedi decentrate, a cui possono essere assegnate unità di personale appartenenti a una o più Sezioni (art. 20, comma 1, ROF).

Il nuovo assetto prevede i Centri, di studio e di servizio, istituiti in relazione a "*specifiche competenze e funzioni di particolare rilevanza scientifica e istituzionale*" (art. 16, comma 1, ROF) dal Consiglio di amministrazione, su proposta del Presidente, sentito il Collegio dei direttori; essi si avvalgono soprattutto di risorse finanziarie esterne e delle risorse umane e strumentali delle Sezioni rese disponibili, in misura proporzionale alla loro partecipazione, per le finalità dei medesimi; non costituiscono Centri di responsabilità amministrativa⁹.

I Centri sono gestiti da un coordinatore nominato dal Consiglio di amministrazione, su proposta del Presidente (art. 19, comma 5, Statuto).

Il nuovo assetto organizzativo prevede anche il Collegio dei Direttori (formato dal Direttore generale, dai Direttori dei Dipartimenti, delle Sezioni e dei Centri, dai dirigenti dell'Amministrazione centrale e da un rappresentante del personale di ricerca), organismo di consulenza con il compito di coadiuvare il Presidente, il Consiglio di amministrazione e il Direttore generale nella gestione delle attività scientifiche ed assicurare le necessarie sinergie tra le strutture scientifiche e quelle amministrative (art. 20 Statuto; art. 24 ROF).

⁸ Attualmente le Sezioni sono le seguenti: Napoli - Osservatorio vesuviano -, Catania - Osservatorio etneo, Roma 1, Roma 2, Milano, Palermo, Bologna e Pisa.

⁹ Attualmente è operativo il Centro nazionale terremoti di Roma.

4. RISORSE UMANE

Al vertice della struttura gestionale dell'INGV si colloca il Direttore generale.

Il Direttore generale è scelto tra persone di "di alta qualificazione professionale e di comprovata esperienza gestionale, con profonda conoscenza delle normative e degli assetti organizzativi degli enti di ricerca" (art. 14, comma 3, vigente Statuto); il rapporto di lavoro del predetto è regolato da un contratto di diritto privato, di durata massima quadriennale, rinnovabile.

Il Direttore generale in carica all'inizio dell'esercizio finanziario in esame è stato nominato con decreto presidenziale n. 393 del 19 luglio 2012, a decorrere dal 1° settembre 2012 per un quadriennio; successivamente, con decreto presidenziale n. 315 del 25 luglio 2016 è stato nominato l'attuale, con decorrenza 1° settembre 2016 e durata commisurata a quella del mandato del Presidente.

Il trattamento economico previsto dai contratti di lavoro sottoscritti dai predetti è formato dalle seguenti voci: stipendio annuo lordo (comprensivo di tredicesima mensilità), 97.730 euro; retribuzione di posizione, (comprensiva di tredicesima mensilità), 58.638 euro; retribuzione di risultato, correlata al perseguimento degli obiettivi definiti annualmente, da corrispondersi nell'esercizio successivo a quello di riferimento, nel limite massimo del 30 per cento della retribuzione di posizione.

La tabella seguente, in cui sono riportati gli impegni assunti negli esercizi 2015 e 2016 desunti dai bilanci gestionali, mostra che non ci sono state variazioni.

Tabella 2 - Spesa per il trattamento economico del Direttore generale

Trattamento economico del Direttore generale	2015	2016
Stipendio	97.730	97.730
Retribuzione di posizione	58.637	58.637
Retribuzione di risultato	17.633	17.633
Totale	174.000	174.000

Fonte: INGV

Nella seguente tabella sono riportate la dotazione organica e la consistenza effettiva del personale a tempo indeterminato nel 2016 e, a fini di comparazione, nel 2015; inoltre, le percentuali di scostamento tra la dotazione organica ed il personale in servizio.

Tabella 3 - Dotazione organica e consistenza del personale a tempo indeterminato

Liv.	Profili e qualifiche	Personale a tempo indeterminato					
		In applicazione del dm n. 300 del 5 maggio 2014	Dotazione organica rimodulata (*)	2015 Pers. eff.	2016 Pers. eff.	2015 Var. %	2016 Var. %
-	Dirigente I fascia	0	0	0	0		
-	Dirigente II fascia	2	2	2	2	0,00	0,00
	Totale	2	2	2	2	0,00	0,00
I	Dirigente ricercatore	40	40	38	37	-5,00	-7,50
I	Primo ricercatore	79	79	75	75	-5,06	-5,06
III	Ricercatore	176	181	113	133	-37,57	-26,52
	Totale	295	300	226	245	-24,67	-18,33
I	Dirigente tecnologo	12	12	11	10	-8,33	-16,67
III	Primo tecnologo	29	29	28	28	-3,45	-3,45
III	Tecnologo	100	100	75	78	-25,00	-22,00
	Totale	141	141	114	116	-19,15	-17,73
-	Geofisico ordinario	1	0	1	0		
-	Geofisico associato	1	1	1	1	0,00	0,00
-	Ricercatore geofisico	16	14	14	14	0,00	0,00
-	Elevata professionalità	1	0	1	0		
	Totale	19	15	17	15	13,33	0,00
IV	Collaboratore tecnico e.r.	78	77	80	77	3,90	0,00
V	Collaboratore tecnico e.r.	62	61	60	61	-1,64	0,00
VI	Collaboratore tecnico e.r.	53	59	26	53	-55,93	-10,17
	Totale	193	197	166	191	-15,74	-3,05
VI	Operatore tecnico	15	13	14	13	7,69	0,00
VII	Operatore tecnico	18	18	18	18	0,00	0,00
VIII	Operatore tecnico	13	13	9	13	-30,77	0,00
	Totale	46	44	41	44	-6,82	0,00
IV	Funzionario di amministrazione	4	4	4	4	0,00	0,00
V	Funzionario di amministrazione	3	3	2	3	-33,33	0,00
	Totale	7	7	6	7	-14,29	0,00
V	Collaboratore di amministrazione	8	8	8	7	0,00	-12,50
VI	Collaboratore di amministrazione	10	7	8	7	14,29	0,00
VII	Collaboratore di amministrazione	17	17	16	15	-5,88	-11,76
	Totale	35	32	32	29	0,00	-9,38
VII	Operatore di amministrazione	2	2	2	2	0,00	0,00
VIII	Operatore di amministrazione	8	8	7	8	-12,50	0,00
	Totale	10	10	9	10	-10,00	0,00
	Totale	748	748	613	659	-18,05	-11,90

Fonte: INGV (*) ex deliberazione n. 229B/2016 del 26 maggio 2016 - Allegato B al verbale n. 8/2016 - Piano triennale 2016-2018. Fabbisogno organico - Rimodulazione dotazione organica -.

La dotazione organica iniziale, fissata dal d.p.c.m. 22 gennaio 2013, emanato ai sensi dell'art. 2 del d.l. n. 95/2012, convertito nella l. n. 135/2012, era di 543 unità, poi rimodulata in 548 unità senza variazione di spesa (come comunicato dall'Ente in sede istruttoria); successivamente, l'art. 24, comma 1, del d.l. 12 settembre 2013, n. 104, conv. nella l. 8 novembre 2013, n. 128¹⁰ ha autorizzato l'INGV, per far fronte agli interventi urgenti connessi all'attività di protezione civile concernenti la sorveglianza sismica e vulcanica e la manutenzione delle reti strumentali di monitoraggio, ad assumere nel quinquennio 2014-2018, 200 unità di personale ricercatore, tecnologo e di supporto alla ricerca, in scaglioni annuali di 40 unità.

Il MIUR, con decreto n. 300 in data 5 maggio 2014 ha approvato il relativo piano assunzionale e la nuova dotazione organica di 748 unità (comprensiva anche della iniziale rimodulazione di 5 unità), precisando nel contempo che essa ha validità, a regime, a decorrere dal 2018¹¹.

Successivamente, con deliberazione del Consiglio di amministrazione n. 229/B del 26 maggio 2016, approvata dal MIUR con nota del 12 ottobre 2016 e dal Dipartimento della funzione pubblica con nota del 12 agosto 2016, l'INGV ha rimodulato (a seguito di quanto previsto dal PTA 2016-2018, approvato con deliberazione n. 229/A di pari data), la dotazione organica modificando la consistenza di taluni profili, senza variare il numero complessivo di 748 unità e ad invarianza di spesa.

Inoltre il MIUR, con decreto 26 febbraio 2016, n. 105, emanato in applicazione dell'art. 1, comma 247, della l. 28 dicembre 2015, n. 208 (legge di stabilità 2016), ha assegnato all'INGV un contributo di 334.890 euro per assumere 9 giovani ricercatori, fuori pianta organica, assunzione poi avvenuta, come comunicato dall'Ente in sede istruttoria, con decorrenza 30 dicembre 2016 (di cui 5 a tempo determinato).

Il personale a tempo determinato, come si rileva dalla tabella seguente, è in diminuzione; infatti si passa dalle 235 unità del 2015 alle 186 del 2016 (- 49 unità); in particolare, all'interno

¹⁰ Il testo della disposizione è il seguente: "Per far fronte agli interventi urgenti connessi all'attività di protezione civile, concernenti la sorveglianza sismica e vulcanica e la manutenzione delle reti strumentali di monitoraggio, l'Istituto nazionale di geofisica e vulcanologia (INGV) è autorizzato ad assumere, nel quinquennio 2014-2018, complessive 200 unità di personale ricercatore, tecnologo e di supporto alla ricerca, in scaglioni annuali di 40 unità di personale, nel limite di una maggiore spesa di personale pari a euro 2 milioni nell'anno 2014, 4 milioni nell'anno 2015, 6 milioni nell'anno 2016, 8 milioni nell'anno 2017 e 10 milioni a partire dall'anno 2018."

¹¹ L'Ente ha comunicato che il piano assunzionale è stato approvato con le deliberazioni n. 147/2014, n. 151/2014 e n. 156/2014 prevedendo che il 50 per cento dei posti (n. 100 su n. 200) dovesse essere ricoperto tramite espletamento di concorsi riservati (reclutamento transitorio speciale) e che il restante 50 per cento venisse ricoperto, invece, tramite espletamento di concorsi pubblici, ovvero tramite scorrimento di graduatorie di pubblici concorsi ancora in corso di validità (reclutamento ordinario); senonché, successivamente, 9 decreti del Direttore generale con i quali si bandivano concorsi pubblici per un totale di n. 17 posti di ricercatore - terzo livello e di n. 6 tecnologi - terzo livello, sono stati impugnati da dipendenti innanzi ai tribunali amministrativi regionali; i giudizi sono stati definiti da 6 pronunce sfavorevoli e da 1 pronuncia favorevole all'Ente; avverso le prime l'Ente ha ritenuto di non interporre appello.

delle qualifiche si riscontra la diminuzione, tra il 2015 e il 2016, del numero dei collaboratori tecnici e.r., da 52 a 23 unità (-29 unità) e dei ricercatori, da 104 a 90 unità (-14 unità)¹².

Tabella 4 - Personale a tempo determinato

Profili e qualifiche	2015	2016	Var.		Inc. %	
			ass.	%	2015	2016
Ricercatori	104	90	-14	-13,46	44,26	48,39
Tecnologi	55	54	-1	-1,82	23,40	29,03
Collaboratori tecnici E.R.	52	23	-29	-55,77	22,13	12,37
Operatore tecnico	14	10	-4	-28,57	5,96	5,38
Funzionario amministrativo	1	0	-1	-100,00	0,43	0,00
Collaboratore di amministrazione	7	8	1	14,29	2,98	4,30
Operatore di amministrazione	2	1	-1	-50,00	0,85	0,54
Totale	235	186	-49	-20,85	100,00	100,00

Fonte: INGV

Nella seguente tabella viene riportata la spesa totale per il personale nell'esercizio in esame e nel 2015, con le variazioni assolute e percentuali.

Tabella 5 - Spesa per il personale

Descrizione	2015	2016	Incidenza		Var. ass.	Var. %
			2015	2016		
Oneri personale in servizio	38.785.908	49.704.052	94,33	97,00	10.918.144	28,15
Spese per il Direttore Generale	182.695	182.629	0,44	0,36	-66	-0,04
Quota annua impegnata per il T.F.R.	2.149.279	1.354.387	5,23	2,64	-794.892	-36,98
Totale	41.117.882	51.241.068	100,00	100,00	10.123.187	24,62

Fonte: INGV

La spesa totale ammonta, nel 2016, a 51,2 mln, in aumento del 24,62 per cento rispetto all'esercizio precedente (41,1 mln); la voce che copre quasi per intero il totale è quella relativa agli oneri per il personale in servizio, con una incidenza del 97 per cento nel 2016, in aumento del 28,15 per cento per effetto dell'incremento delle unità in servizio.

In particolare, la spesa per stipendi ed altri assegni fissi al personale, sia a tempo indeterminato che determinato, ammonta a 28 mln (23,9 mln nel 2015); i contributi previdenziali obbligatori sono pari complessivamente a 7,1 mln (nel 2015, 6,9 mln).

Risulta impegnata, inoltre, la somma complessiva di 3,5 mln per fondi emolumenti accessori al personale a tempo indeterminato (di cui 59.370 euro al personale dirigente) ed ulteriori

¹² Nel PTA 2016/2018 l'Ente precisa che il perdurare dell'alto numero di contratti a tempo determinato e l'entrata in vigore della nuova normativa in materia recata dall'art. 4 della l. 30 ottobre 2013, n. 125, di conversione del d.l. 31 agosto 2013, n. 101, hanno comportato la limitazione dal 2014 in poi dell'attivazione di contratti di questo tipo.

184.154 euro per il personale a tempo determinato (di cui 54.154 euro al personale dirigente); tale voce è rimasta sostanzialmente immutata rispetto al 2015 (3,7 mln, di cui 113.598 euro al personale dirigente, per il personale sia a tempo indeterminato che determinato).

L'OIV nel validare, con atto del 26 giugno 2017, la relazione sulla *performance* 2015, ha evidenziato che l'Ente ha corrisposto l'indennità di risultato per il 2015 al Direttore generale, prima dell'atto di validazione stesso in contrasto con il d.lgs. n. 150/2009¹³ (art. 14, comma 6).

Questa Corte invita l'Ente al rigoroso rispetto, nella procedura di valutazione dei risultati raggiunti al fine di erogare le risorse premiali, della disposizione legislativa succitata¹⁴.

Gli oneri finanziari relativi al personale a tempo indeterminato gravano su fondi ordinari, mentre gli oneri per il personale con contratto di lavoro subordinato a tempo determinato interamente su fondi di progetto, in attuazione della vigente normativa in materia¹⁵, eccetto 25 unità; l'Ente ha comunicato che la spesa relativa a dette unità, pari a complessivi 1,262 mln, rispetta il predetto limite del 35 per cento della spesa 2003 (pari a 1,331 mln).

Come si evince dalla seguente tabella, la consistenza relativa a quella parte di personale non ricompresa nelle categorie sopra esaminate non segue l'andamento in diminuzione del personale a tempo determinato, facendo registrare infatti un aumento del 15,43 per cento, da 175 unità nel 2015 a 202 unità nel 2016.

All'interno delle qualifiche, nel corso del biennio 2015-2016, tranne la diminuzione per 3 delle 7 qualifiche riportate nella tabella ("portieri" e "dottorandi", completamente azzerate, e "personale comandato presso l'INGV", per la quale risulta una unità in meno rispetto al 2015), nelle restanti si riscontra un incremento, con una punta massima negli "assegnisti" (+15 unità).

¹³ Detta disposizione prevede che " *La validazione della relazione sulla performance di cui al comma 4, lettera c) , è condizione inderogabile per l'accesso agli strumenti per premiare il merito di cui al titolo III*"; sul punto, in sede istruttoria, l'Ente ha comunicato che " *Sebbene riconosca il mancato rispetto della tempistica di cui al citato art.14, non ha ritenuto di emanare alcun atto in forma di autotutela essendo privi i presupposti a supporto dell'eventuale provvedimento amministrativo, poiché nella relazione di validazione non sono stati avanzati rilievi sulla parte amministrativo gestionale.*"

¹⁴ In sede istruttoria (nota del 9 ottobre 2018) l'Ente ha comunicato che " *in relazione all'erogazione dei premi 2016 l'iter di valutazione è ancora in corso e non sono, allo stato attuale, ancora erogati*".

¹⁵ L'art.1 della l. 23 dicembre 2005, n. 266 e s.m.i. al comma 187, prevede che le amministrazioni dello Stato, a decorrere dall'anno 2006, possano avvalersi di personale a tempo determinato, o con convenzioni o con contratti di collaborazione coordinata e continuativa, nel limite, a decorrere dal 2008, del 35 per cento della spesa sostenuta per la stessa finalità nell'anno 2003; il comma 188 prevede, per taluni enti pubblici, compresi gli enti di ricerca, che " *sono fatte salve comunque le assunzioni a tempo determinato e la stipula di contratti di collaborazione coordinata e continuativa per l'attuazione di progetti di ricerca e di innovazione tecnologica ... (omissis) ... i cui oneri non risultino a carico dei bilanci di funzionamento degli enti o del fondo ordinario per gli enti di ricerca o del Fondo per il finanziamento ordinario delle università, fatta eccezione per quelli finanziati con le risorse premiali di cui all'articolo 4, comma 2 del decreto legislativo 31 dicembre 2009, n. 213*". Successivamente, l'art. 9, comma 28, del d.l. 31 maggio 2010 n. 78, conv. dalla l. 30 luglio 2010 n. 122 e s.m.i., nel rimodulare il limite delle assunzioni di personale a tempo determinato in via generale con riferimento alle amministrazioni pubbliche, ha tuttavia fatto espressamente salvo, per gli enti di ricerca, quanto previsto dai predetti commi 187 e 188 dell'art. 1 della l. n. 266/2005.

Tabella 6 – Altre tipologie di personale

Profili e qualifiche	2015	2016	Var. ass.	Var. %	Inc. %	
					2015	2016
Assegnisti	76	91	15	19,74	43,43	45,05
Borsisti	5	8	3	60,00	2,86	3,96
Co.Co.Co.	24	30	6	25,00	13,71	14,85
Dottorandi	3	0	-3	-100,00	1,71	0,00
Incaricati di ricerca	61	70	9	14,75	34,86	34,65
Portieri	2	0	-2	-100,00	1,14	0,00
Pers. comandato c/o INGV	4	3	-1	-25,00	2,29	1,49
Totale	175	202	27	15,43	100,00	100,00

Fonte: INGV

Tabella 7 - Consistenza del personale distribuita tra Amministrazione centrale e Sezioni (*)

Profili e qualifiche	2016										
	AC	NA-OV	MI	PA	CT	RM1	RM2	CNT	BO	PI	Totale
Totale personale di ruolo	84	101	17	37	81	89	71	115	37	27	659
Totale personale non di ruolo	9	6	4	13	21	44	28	36	19	6	186
Totale generale altro personale	4	21	7	16	24	41	49	17	12	11	202
Totale	97	128	28	66	126	174	148	168	68	44	1047

Fonte: INGV. (*)Legenda delle Sezioni =AC: Amministrazione centrale; NA-OV: Napoli-Osservatorio Vesuviano; MI: Milano; PA: Palermo; CT: Catania; RM1: Roma 1; RM2: Roma 2; CNT: Centro nazionale terremoti; BO: Bologna; PI: Pisa.

Il totale delle risorse umane nell'esercizio in esame è pari a 1.047 unità; quella con risorse umane più consistenti risulta la Sezione Roma 1 (174 unità) mentre la Sezione di Milano ha il minor numero di personale (28 unità).

Gli incarichi esterni concernenti prestazioni professionali conferiti nell'esercizio in esame, come comunicato dall'Ente, sono i seguenti: 4 di supporto tecnico-scientifico (36.600 euro, 12 mesi dal 24 marzo 2016; 24.000 euro, 12 mesi dal 18 luglio 2016; 5.753 euro, 8 mesi dal 16 novembre 2016; 12.000 euro, 6 mesi dal 12 dicembre 2016); 1 consulenza fiscale (18.000 euro, 24 mesi dal 1° aprile 2016); 1 perizia tecnica (10.000 euro, 12 mesi dal 3 agosto 2017).

L'Ente si è dotato in materia di un apposito atto regolamentare (quello vigente all'atto del loro conferimento è stato approvato con deliberazione del 24 marzo 2015, n. 175).

5. PATRIMONIO IMMOBILIARE

Il patrimonio immobiliare dell'Ente, il cui valore ammonta a 16,6 milioni nel 2016 (-1,6 per cento rispetto al 2015), è stato schematicamente suddiviso in varie tipologie¹⁶ che vengono riportate nella tabella seguente, corredate dalla loro consistenza numerica e dall'incidenza di ciascuna sul totale.

Tabella 8 - Patrimonio immobiliare

	2015		2016	
	num.	inc. %	num.	inc. %
Fabbricati di proprietà	6	13,04	6	13,33
Fabbricati di terzi in uso gratuito	16	34,78	16	35,56
Fabbricati in locazione Passiva	15	32,61	13	28,89
immobili in <i>project financing</i>	1	2,17	2	4,44
terreni di proprietà	6	13,04	6	13,33
terreni di terzi in uso gratuito	2	4,35	2	4,44
Totale	46	100,00	45	100,00

Fonte: INGV

Le tipologie di maggior rilevanza riguardano gli immobili di terzi in uso gratuito, 16 sia nel 2015 che nel 2016 (incidenza in ordine cronologico 34,78% e 35,56%) e gli immobili in locazione passiva, in diminuzione di 2 unità tra il 2015 e il 2016 (da 15 a 13, incidenza in ordine cronologico 32,61% e 28,89%).

La seguente tabella espone la spesa per i canoni di locazione relativa all'esercizio 2016 nonché, a fini comparativi, al 2015.

¹⁶ L'Ente ha adempiuto all'obbligo di pubblicità, sul sito "Amministrazione trasparente", relativo ai beni immobili di cui all'art. 30 d.l.gs. n. 33/2013.

Tabella 9 - Spese di locazione

SEDE	Sezione	2015	2016	var. ass.	var. %
		Locazione annua			
Portovenere	RM2	45.648	41.480	-4.168	-9,13
Bologna - INGV + CMCC	BO	439.915	388.000	-51.915	-11,80
Napoli	NA	812.035	812.035	0	0,00
Palermo	PA	342.423	342.423	0	0,00
Stromboli	CT	6.284	6.223	-62	-0,98
Lipari	CT	6.016	6.016	0	0,00
L'Aquila	RM2 FIRB Abruzzo	199.719	205.576	5.857	2,93
Genova	CNT	500	500	0	0,00
Roma - Sismos Building	AC			0	0,00
Roma - Sismos Containers	AC	26.075	26.075	0	0,00
Varese Ligure	RM2	6.000	0	-6.000	-100,00
Pisa	PI	13.800	13.800	0	0,00
Pisa	PI	23.000	23.000	0	0,00
Pisa	PI	116.000	156.000	40.000	34,48
<i>immobili in Project Financing</i>					
Roma Edificio 1 + Edificio 2	AC	2.057.458	2.057.458	0	0,00
Totale		4.094.872	4.078.584	-16.288	-0,40

Il trend in diminuzione dei canoni di locazione, osservato dal 2013, si conferma, anche se in modo contenuto, nel 2016, con una flessione di 16.288 euro in valore assoluto.

Gli importi più consistenti si riferiscono alla locazione della sede di Napoli (812.035 euro per entrambe le annualità rappresentate in tabella) e, soprattutto al rapporto contrattuale relativo alla sede di Roma.

Al riguardo, in data 13 dicembre 2005, l'Ente ha fatto ricorso alla stipula di un contratto¹⁷, della durata di 22 anni, per la concessione, della costruzione e della gestione di due nuovi edifici per l'ampliamento della sede centrale e per la "gestione funzionale ed economica", ovvero la gestione di tutti i contratti relativi alle utenze (energia, calore e acqua) ed infine per la erogazione dei servizi obbligatori (manutenzione ordinaria e straordinaria, pulizia, vigilanza).

L'art. 3 del contratto prevede che al concessionario è riconosciuto " quale corrispettivo il diritto di gestire funzionalmente e di sfruttare economicamente il complesso immobiliare per tutta la durata della concessione"; nel contempo stabilisce in 1.126.000 euro l'importo del corrispettivo che l'INGV deve corrispondere annualmente alla controparte, costituito da un canone di godimento del complesso immobiliare (481.000 euro), da un importo per la erogazione dei servizi obbligatori, (331.000 euro), entrambi soggetti a rivalutazione, secondo gli indici Istat e,

¹⁷ Ai sensi dell'allora vigente art. 19, comma 2, della l.11 febbraio 1994, n. 109, e s.m.i..

infine, da un importo di 314.000 euro per la gestione delle utenze. Per l'aggiornamento di quest'ultimo è previsto, dopo l'applicazione, per il solo primo anno di gestione, della rivalutazione monetaria secondo gli indici ISTAT, un articolato meccanismo di calcolo dei conguagli basati sulla definizione dei consumi "convenzionali". Al predetto canone si aggiunge un contributo iniziale corrisposto alla società, pari a 1.990.000 euro, IVA esclusa, (art. 4) per "il perseguimento dell'equilibrio economico-patrimoniale".

Va rilevato che, in ordine ai criteri di determinazione dell'importo impegnato e pagato nell'esercizio in esame, pari a 2.057.458 euro (identico a quello del 2015), i chiarimenti e i dati forniti dall'Ente non risultano univoci e chiari.

In particolare, per quanto concerne la quota relativa alla "gestione tecnico-economica", risulta anzitutto che l'importo iniziale è stato oggetto di rivalutazione fino al 2016 (da 314.000 euro a 363.298 euro), il che non appare in linea con quanto previsto dal succitato art. 3 del contratto; a ciò aggiungasi che, sia per la predetta gestione che per quella relativa ai servizi, risultano, nella tabella riepilogativa delle fatture, contabilizzati ulteriori importi, al lordo della rivalutazione, pari a 23.140 euro ciascuna, per "varianti", sui quali l'Ente non ha fornito spiegazioni.

Successivamente, l'Ente ha precisato che il disallineamento tra l'importo impegnato sul rendiconto finanziario e quello totale annuo risultante dalla tabella succitata (1.656.494 euro) deriva dal computo dell'IVA (aliquota del 22%). Inoltre, ha evidenziato che nel 2016 vi è stato uno scostamento tra gli importi fatturati e quelli originariamente "tabellati", sulla base dei quali viene assunto contabilmente l'impegno, in quanto quest'ultimi sono stati calcolati su valori stimati dei consumi, oggetto, ai sensi del precitato art. 3, di successivo conguaglio a credito dell'Ente per un importo che ha quantificato in 17.188 euro (+IVA 22%); va rilevato, tuttavia, che dall'analisi dei dati forniti tale conguaglio non emerge contabilmente.

Riguardo alla sede di Bologna, l'Ente ha precisato che nel 2016 si è realizzato il definitivo accorpamento della propria sede con quella della fondazione CMCC, mentre nel 2015 erano ancora operative due sedi: la prima, utilizzata da personale INGV e della fondazione CMCC, (ubicata in viale Aldo Moro), dismessa gradualmente a partire dal 2014, per la quale nel 2015 è stata corrisposta al locatore una quota parte pari ai 6/12 del canone annuo (59.915 euro); la seconda (sita in via Franceschini) il cui canone annuo è pari a 380.000 euro.

Pertanto, come si evince dalla tabella n. 9, la spesa sostenuta per la locazione relativa alla sede di Bologna, nel 2015 è pari complessivamente a 439.915 euro (59.915 euro + 380.000 euro) mentre nel 2016 ammonta a 388.000 euro¹⁸, con una diminuzione dell'11,8 per cento (51.915 euro in valore assoluto).

L'Ente ha anche precisato che la Fondazione CMCC ha versato nel 2016 la somma di 189.000 euro (91.000 euro nel 2015) a fronte degli spazi occupati e dei relativi servizi erogati in favore del proprio personale.

Situazione inversa si rileva per la sede di L'Aquila in cui si registra, nel 2015, l'utilizzo di un solo immobile (sito in via dell'Arcivescovado), il cui canone annuo ammonta a 199.719 euro; nell'esercizio in esame il citato immobile è stato utilizzato per 11 mesi, con un canone annuo di 183.076 euro in quanto l'Ente ha stipulato il contratto di locazione di una nuova sede (via Crispi), per la durata di 6 anni a decorrere dal 1° aprile 2016 (per la quale è previsto un canone annuo pari a 30.000 euro per i primi due anni e poi a regime di 48.000 euro).

Nonostante, a causa dei lavori necessari per l'allacciamento delle utenze, l'occupazione del nuovo immobile sia slittata a fine anno, comunque al locatore è stato corrisposto un canone pari ai 9/12 del totale (22.500 euro) in applicazione di una precisa clausola contrattuale¹⁹.

Quanto sopra spiega l'incremento della spesa complessiva, che ammonta a 205.576 euro, per la locazione della sede aquilana registratosi nel 2016, pari al 2,9 per cento (5.857 euro in valore assoluto).

L'Ente ha comunicato di aver adempiuto agli obblighi di comunicazione al MEF - Dipartimento del Tesoro - dell'elenco identificativo dei beni, in proprietà o detenzione, previsto dall'art. 2, comma 222, della l. 23 dicembre 2009, n. 191.

¹⁸ L'incremento del canone deriva dalla locazione di ulteriori locali, siti sempre nella sede di via Franceschini, destinati ai gruppi di ricerca dell'INGV e della CMCC.

¹⁹ L'art. 3, comma 3 prevede che *"La conduttrice sarà tenuta al pagamento del corrispettivo pattuito indipendentemente dalla occupazione e/o utilizzazione dell'immobile per tutto il periodo di vigenza del rapporto"*.

6. PARTECIPAZIONI

L'INGV, con deliberazione del Consiglio di amministrazione n. 268/2016, ha affidato al Direttore generale il compito di formare una commissione tecnica al fine di effettuare la ricognizione straordinaria delle partecipazioni, in attuazione dell'art. 24, comma 1, del d.lgs. n. 175/2016. La commissione è stata istituita con decreto del Direttore generale n. 69 del 31 gennaio 2017.

A seguito di richiesta istruttoria, l'Ente ha inviato l'ultima relazione (datata marzo 2018), con allegate schede tecniche relative a ciascun organismo partecipato, che fa seguito alle precedenti redatte nell'aprile e nel luglio 2017.

La situazione delle società partecipate illustrata di seguito è stata quindi aggiornata sulla base dei dati forniti dall'Ente.

Tabella 10 - Elenco società partecipate

DENOMINAZIONE	Tipo societario	Sede legale	Capitale/ Fondo Sociale	Dati partecipazione		
				%	Valore	Tipologia
Analisi Monitoraggio del Rischio Ambientale - AMRA	scarl	Napoli	2.756.156	10,50	289.396	part. semplice
Consorzio per la Ricerca e le Applicazioni di Tecnologie Innovative per il risparmio energetico e per lo sviluppo delle tecnologie laser nel campo della fisica dell'atmosfera - CRATI	scarl	Rende (CS)	61.650	1,62	1.000	part. semplice
Distretto Ligure delle Tecnologie Marine - DLTM	scarl	La Spezia	1.140.000	5,56	63.350	part. semplice
Monitoraggio Ambientale e Ricerca Innovativa Strategica - MARIS -	scarl	Roma	10.000	80,00	8.000	control. pubb.
<i>Spacearth Technology - spin off</i> INGV	srl	Roma	10.000	20,00	2.000	part. semplice
Tecnologie Optoelettroniche per l'industria - <i>Top in</i>	scarl	Napoli	86.963	5,81	5.053	part. semplice
Totale valore partecipazioni					368.799	

Fonte: INGV

La società AMRA scarl, in applicazione dell'art. 20, comma 2, lettera e)²⁰, è stata messa in liquidazione a seguito di deliberazione dell'assemblea dei soci del 14 giugno 2017, ratificata con deliberazioni del Consiglio di amministrazione n. 374/2017 del 9 giugno 2017 e n. 400 del 17 luglio 2017.

²⁰ Società diverse da quelle costituite per la gestione di un servizio di interesse generale che abbiano conseguito perdite economiche per quattro su cinque degli esercizi precedenti.

La società CRATI scarl, in applicazione dei parametri di cui all'art. 20, comma 2, lettere b)²¹ e d)²², è stata oggetto di procedura di recesso a seguito della delibera del Consiglio di amministrazione n. 431/2017 del 15 settembre 2017.

Anche la società DLTM scarl, per i parametri dettati dalle citate lettere b) ed e) del comma 2 dell'art. 20, è stata oggetto di recesso con deliberazioni del Consiglio di amministrazione n. 431/2017 del 15 settembre 2017 e n. 533/2018 del 23 gennaio 2018.

Le società MARIS scarl e la TOP IN scarl, sono state oggetto, con riferimento ai predetti parametri di cui alle lettere b) e d) dell'art. 20, comma 2, la prima, di cessione a titolo oneroso a terzi con deliberazione del Consiglio di amministrazione n. 444/2017 del 30 settembre 2017, la seconda di recesso con deliberazione del Consiglio di amministrazione n. 431/2017 del 15 settembre 2017.

La società *spin off*²³ *Spacearth Technology* srl è stata costituita, con atto del 25 luglio 2014, per lo sviluppo, la produzione e la commercializzazione di sistemi *hardware* e *software* per applicazioni radar, il monitoraggio ambientale, l'osservazione di parametri fisici per impieghi civili e militari.

La compagine sociale è composta da 4 dipendenti dell'INGV e dallo stesso INGV nella misura del 20 per cento. Nel Consiglio di amministrazione siede un rappresentante dell'Ente, con incarico dal 29 marzo 2017 al 29 marzo 2020, il quale non percepisce alcun compenso.

Trattandosi di *spin off*, l'Ente, richiamando quanto previsto dall'art. 4, comma 8, del più volte citato d.lgs. n. 175 del 2016, in combinato disposto con l'art. 26, comma 12-ter²⁴, ha mantenuto la partecipazione senza effettuare la verifica del possesso dei parametri di cui all'art. 20, comma 2.

L'INGV detiene partecipazioni anche in organismi non societari (consorzi, fondazioni, associazioni).

Si tratta anzitutto dei seguenti consorzi, 3 già esistenti nel 2016 ed 1 costituito di recente.

²¹ Società prive di dipendenti o con un numero di amministratori maggiore del numero dei dipendenti.

²² Fatturato medio del triennio precedente non superiore ad un milione di euro.

²³ Gli *spin off* sono società di diritto privato aventi come fine primario l'utilizzazione imprenditoriale delle competenze e dei risultati originati da attività di ricerca svolte nelle strutture dell'ente e si dividono in *spin off* partecipati, ai quali partecipa l'ente in qualità di socio, e *spin off* sostenuti a cui l'ente non partecipa in qualità di socio ma apporta competenze, risultati o altre forme di sostegno nelle fasi di *start-up*.

²⁴ L'art. 4, comma 8, così recita: "E' fatta salva la possibilità di costituire, ai sensi degli articoli 2 e 3 del decreto legislativo 27 luglio 1999, n. 297, le società con caratteristiche di *spin off* o di *start up* universitari previste dall'articolo 6, comma 9, della legge 30 dicembre 2010, n. 240, nonché quelle con caratteristiche analoghe degli enti di ricerca... (omissis)...". L'art. 26, comma 12-ter dispone che "Per le società di cui all'articolo 4, comma 8, le disposizioni dell'articolo 20 trovano applicazione decorsi 5 anni dalla loro costituzione".

Il Consorzio Area di Ricerca in Astrogeofisica, costituito nel 1996 con scadenza nel dicembre del 2026, persegue lo scopo primario di promuovere e sviluppare la ricerca scientifica in vari settori, quali l'astrofisica, la fisica cosmica e spaziale, la fisica del sole e del sistema solare, la geofisica. L'Ente partecipa con una quota di euro 2.582 euro (pari al 25%), eroga un contributo finanziario di 16.000 euro annui ed ha 1 rappresentante nel Consiglio di amministrazione. Gli altri consorziati sono l'Università degli studi di L'Aquila e l'Istituto nazionale di astrofisica.

Il Consorzio per la promozione e l'adozione di tecnologie di calcolo avanzato - COMETA - costituito nel 2005 con scadenza nel dicembre 2020, ha come finalità, tra le altre, la ricerca di base e di tecnologie applicate a nuovi sistemi di calcolo ad alte prestazioni, anche per la gestione di grandi banche dati. L'Ente partecipa con una quota di 5.000 euro (pari al 5,88% del capitale), non eroga contributi finanziari ed ha 1 rappresentante nel Comitato scientifico che non percepisce alcun compenso. Gli altri consorziati sono l'Istituto nazionale di fisica nucleare, l'Istituto nazionale di astrofisica, le Università degli studi di Messina, Catania, Palermo, il Consorzio S.C.I.R.E. di Napoli.

Il Consorzio Technapoli, costituito nel 2010 con scadenza nel 2050, progetta, realizza e gestisce parchi scientifici e tecnologici nell'area metropolitana di Napoli e in tutta la Regione Campania. L'Ente partecipa con una quota simbolica di 1 euro; non ha rappresentanti e non eroga contributi. Gli altri consorziati sono l'Istituto nazionale di astrofisica, le Università degli studi di Napoli Federico II, l'Orientale e Parthenope, l'Università degli studi della Campania Luigi Vanvitelli, la Camera di commercio, industria, artigianato e agricoltura di Napoli, le società ICAMPUS scarl e METODA FINANCE srl.

Il Consorzio con attività esterna REDI, di nuova costituzione, ha la finalità principale di promuovere attività interdisciplinari ed intersettoriali di ricerca-azione per favorire lo sviluppo e la crescita della cultura della prevenzione dei disastri; partecipano ad esso anche l'Istituto nazionale di fisica nucleare, il Gran Sasso *Science Institute* e l'Università degli studi di Camerino. Il fondo consortile ammonta a 10.000 euro e la quota di partecipazione patrimoniale dell'Ente è pari a 2.500 euro (25%).²⁵

²⁵ L'Ente ha comunicato (nota del 9 ottobre 2018) che la richiesta per la sua costituzione è stata inoltrata al MIUR in data 20 febbraio 2018, ai sensi degli artt. 18 e 23, comma 8, del d.lgs. 4 giugno 2003, n. 127 e che a seguito della stessa l'Amministrazione ha chiesto ai partecipanti l'iscrizione dei fondi di bilancio a copertura dell'iniziativa, richiesta regolarmente riscontrata con note del 29 marzo 2018 e del 16 aprile 2018.

L'INGV partecipa, inoltre, a 3 fondazioni (erano 2 nel 2016) ed a 1 associazione (nessuna nel 2016).

La Fondazione di partecipazione²⁶ Centro Euro Mediterraneo per i Cambiamenti Climatici (CMCC) è sorta nella forma giuridica di società consortile a responsabilità limitata nel 2005²⁷ e si poi trasformato in fondazione di partecipazione con atto notarile del 10 dicembre 2015, con durata fino al 31 dicembre 2050.

Essa, tra le varie finalità, ha quelle di promuovere l'esecuzione e il coordinamento delle ricerche nel campo dello studio dei cambiamenti climatici su scala da globale a locale, la produzione di analisi, simulazioni, proiezioni e previsioni del sistema climatico, la formazione superiore nel settore delle scienze del clima e il trasferimento dei risultati della ricerca.

Il fondo di dotazione, come comunicato dall'Ente, ammonta a 556.000 euro; altri fondatori sono l'Università del Salento, il Centro italiano di ricerche aerospaziali, l'Università degli studi Cà Foscari di Venezia, l'Università degli studi della Tuscia, l'Università degli studi di Sassari, il Politecnico di Milano.

L'INGV ha comunicato che, in base ai patti parasociali sottoscritti in data 23 aprile 2014 (art. 5), ha il diritto di nominare 3 rappresentanti nel Consiglio di amministrazione e che quelli attualmente in carica (Direttore generale e due Dirigenti di ricerca) sono stati nominati per il periodo 1° giugno 2017-1° giugno 2020. Un componente del Consiglio di amministrazione (nella persona del Direttore generale dell'INGV), ha poi rassegnato le dimissioni dall'incarico in data 15 settembre 2017 ed è stato sostituito da una dipendente nel profilo di dirigente di ricerca²⁸.

Uno dei predetti Dirigenti di ricerca dell'Ente riveste la carica di Presidente²⁹, nonché anche quella di Direttore esecutivo della Fondazione, quest'ultima per il periodo 12 luglio 2017-12 luglio 2020³⁰ (cariche queste peraltro già ricoperte anche nel precedente triennio 2014-2017).

²⁶ Va evidenziato che le fondazioni di partecipazione sono organismi atipici di natura privatistica, che trovano la loro legittimazione nel riferimento alle "altre associazioni di carattere privato" previste dall'abrogato articolo 12 c.c., recepito dall'art. 1 del d.p.r. n. 361 del 10 febbraio 2000).

²⁷ A seguito del decreto del MEF, di concerto con il MIUR e con il Ministero dell'ambiente e della tutela del territorio e del mare del 17 dicembre 2002, di approvazione del progetto infrastrutturale "Centro euromediterraneo per i cambiamenti climatici" cofinanziato dal Fondo integrativo speciale per la ricerca.

²⁸ L'Ente ha trasmesso in sede istruttoria, i provvedimenti di autorizzazione allo svolgimento degli incarichi in questione (datati 4 luglio 2017, 16 giugno 2017, 28 luglio 2017, 8 maggio 2018), ai sensi dell'art. 53 del d.lgs. n. 165/2001.

²⁹ I patti paraconsortili (art. 5) prevedono che il Presidente venga di norma designato dal socio che detiene la maggioranza relativa delle azioni.

³⁰ L'Ente ha trasmesso il provvedimento di autorizzazione allo svolgimento di detto incarico datato 28 luglio 2017.

L'INGV ha comunicato anche i seguenti compensi annui lordi degli organi amministrativi della CMCC: presidente, 40.000; componente del Consiglio di amministrazione 12.000 euro; direttore del Comitato esecutivo, 12.000 euro; componente del Comitato esecutivo, 8.000 euro³¹.

La Fondazione Centro Europeo di Formazione e Ricerca in Ingegneria Sismica (EUCENTRE) è stata costituita nel 2003 e la sua scadenza è fissata al 31 dicembre 2050; altri fondatori sono il Dipartimento della protezione civile, l'Università degli studi di Pavia, l'Istituto universitario di studi superiori di Pavia.

Gli scopi della fondazione comprendono la ricerca applicata nel settore dell'ingegneria sismica, la consulenza scientifica e tecnologica a livello nazionale ed internazionale, la formazione di operatori. Il fondo di dotazione è pari a 2,54 mln; l'INGV ha 1 rappresentante nel Consiglio di amministrazione (nella persona del Presidente o di un suo delegato)³² e 3 rappresentanti (dipendenti nel profilo di primo ricercatore) nel Consiglio scientifico, che non percepiscono contributi.

La Fondazione di partecipazione tecnologie per il patrimonio culturale (TICHE) è stata costituita il 14 dicembre 2017 quale *cluster* tecnologico nazionale; la scadenza è fissata al 31 dicembre 2050.

Il Consiglio d'amministrazione dell'INGV ha autorizzato, con delibera n. 461/2017 del 23 ottobre 2017, la partecipazione ed il versamento del contributo iniziale al fondo di dotazione pari a 5.000 euro; altri fondatori sono la Direzione marittima di Napoli, l'ENEA, il CNR, l'Agenzia regionale per la protezione ambientale della Campania, le Università degli studi di Napoli Federico II, l'Orientale e Parthenope, l'Istituto zooprofilattico sperimentale del Mezzogiorno, la Stazione zoologica A. Dohrn, l'Autorità di bacino regionale Campania Centrale.

L'oggetto sociale della Fondazione prevede, tra le altre finalità: l'incremento della ricerca, sia pubblica sia privata e della produzione e dei servizi nel settore dei beni culturali; lo stimolo allo stanziamento di fondi per lo sviluppo del settore dei beni culturali; il coordinamento e la gestione dell'attività di formazione professionale qualificata; il supporto per la pianificazione

³¹ Si segnala che sul sito "Fondazione trasparente" viene indicato per i componenti del Comitato esecutivo l'importo pari a 12.000 euro.

³² L'INGV ha comunicato che, con decreto del 26 settembre 2016 il Presidente ha nominato il Direttore generale quale componente del Consiglio di amministrazione; il predetto ha poi rassegnato le dimissioni dall'incarico in data 12 settembre 2017, subentrando quindi nella carica lo stesso Presidente.

e lo sviluppo di progetti di ricerca scientifica e industriale nel campo delle tecnologie per il patrimonio culturale. È previsto un contributo periodico di 1.000 euro e non sono contemplati rappresentanti dell'INGV negli organi statutari.

L'Ente ha comunicato che è in corso di costituzione la Fondazione Osservatorio del mare e del litorale costiero e che, unitamente ad altri enti di ricerca, è in attesa della prescritta autorizzazione del MIUR, ai sensi del d.lgs. n. 127/2003.

L'Associazione riconosciuta *Cluster*³³ Tecnologico Nazionale *Blue Italian Growth* (CTN BIG) è stata costituita nel 2017 e il Consiglio di amministrazione ha approvato la partecipazione dell'Ente con delibera n. 476/2017 del 23 ottobre 2017 in qualità di capofila. Le aree tematiche di riferimento, nell'ambito delle strategie internazionali in tema di *blue growth*³⁴, sono, tra le altre: la salvaguardia dell'ambiente marino in generale; le biotecnologie blu; le energie rinnovabili, la sostenibilità e gli usi economici del mare; la cantieristica e la robotica marina; le infrastrutture di ricerca marina e marittima ed il trasferimento tecnologico. Il contributo dell'INGV all'associazione è stato pari a 2.500 euro; ha 1 rappresentante nel Consiglio direttivo, eletto dall'assemblea del 26 luglio 2018, che non percepisce compensi.

Riguardo alle due Fondazioni CMCC e EUCENTRE, nel corso dell'istruttoria per la redazione della relazione sulla gestione finanziaria 2013-2015, è emersa la necessità di chiarire taluni profili gestionali, con particolare riferimento alla situazione del personale dell'INGV impiegato presso le stesse; la documentazione trasmessa dall'Ente, in data 11 agosto 2017, è risultata incompleta (come riportato alla pag. 32 del succitato referto).

Pertanto, a seguito di ulteriori approfondimenti istruttori effettuati al fine della redazione della presente relazione, l'Ente ha fornito chiarimenti ed ha inviato ulteriore documentazione tra cui, in particolare, il protocollo d'intesa sottoscritto in data 20 luglio 2017, - previa approvazione da parte del Consiglio di amministrazione con deliberazione del 17 luglio 2017. Questo prevede l'assegnazione temporanea, ai sensi dell'art. 23 bis, comma 7, del d.lgs. n. 165/2001, come modificato dall'art. 5, comma 1, del d.l. 31 gennaio 2005, n. 7, convertito nella l. 31 marzo 2005, n. 43³⁵, per la durata di 1 anno, a decorrere dalla sua sottoscrizione, di 5 unità

³³ L'art. 3 bis del d.l. 20 giugno 2017, n. 91, conv. nella l. 3 agosto 2017, n. 123 prevede "I cluster tecnologici nazionali (CTN) quali strutture di supporto e di efficientamento per il coordinamento delle politiche di ricerca industriale a livello nazionale e locale, nonché di raccordo tra le misure promosse a livello centrale e regionale, con riferimento alle regioni del Mezzogiorno, anche quali strumenti facilitatori per l'attuazione e l'impiego degli interventi sul territorio..... omissis...."

³⁴ "crescita blu".

³⁵ La norma così recita "Sulla base di appositi protocolli di intesa tra le parti, le amministrazioni di cui all'articolo 1, comma 2, possono disporre, per singoli progetti di interesse specifico dell'amministrazione e con il consenso dell'interessato, l'assegnazione temporanea di

di personale, tra cui il Dirigente di ricerca che riveste, nel contempo, anche le cariche di Presidente e di Direttore esecutivo della Fondazione, da impiegare in singoli progetti³⁶, disciplinando anche le modalità di riparto dell'onere per la corresponsione dei trattamenti economici.

In data 18 luglio 2018 l'INGV ha poi sottoscritto un nuovo protocollo d'intesa per prorogare l'assegnazione di 4 delle predette unità di personale presso la Fondazione, per la durata di 1 anno, a decorrere dal 20 luglio 2018 (eccetto 1 unità, per la quale sono stati previsti 6 mesi), su richiesta formale avanzata in data 26 aprile 2018 dal Presidente della CMCC.

L'Ente ha trasmesso, inoltre, un provvedimento datato 7 dicembre 2017 autorizzativo "ora per allora" (per il periodo 21 settembre 2017-31 dicembre 2017), di un incarico retribuito (compenso lordo di 7.295 euro) presso la predetta Fondazione allo stesso Dirigente di ricerca INGV che riveste la carica di Presidente al fine di svolgere un'attività scientifica inerente ad un progetto di ricerca.

Questa Corte, stante il chiaro tenore letterale dell'art. 53, comma 7, del d.lgs. n. 165/2001, norma primaria posta a presidio dell'efficienza e del buon andamento della pubblica amministrazione³⁷, ritiene che, pur non configurandosi un'ipotesi di incompatibilità delle cariche, non rivestendo all'interno dell'Ente una posizione dirigenziale di vertice³⁸, in ogni caso il predetto dipendente, con riferimento all'attività oggetto della convenzione (attualmente in corso di proroga), nonché all'ulteriore incarico retribuito, si trovi in una situazione di evidente "conflitto di interesse" che deriva, sia nei rapporti convenzionali in essere con l'Ente, sia all'interno della CMCC, dalla pluralità di posizioni ricoperte.

A ciò aggiungasi che non appare conforme alla predetta norma, (nella quale compare l'avverbio "previamente") l'efficacia retroattiva dell'autorizzazione all'incarico retribuito presso

personale presso altre pubbliche amministrazioni o imprese private. I protocolli disciplinano le funzioni, le modalità di inserimento, l'onere per la corresponsione del trattamento economico da porre a carico delle imprese destinatarie. Nel caso di assegnazione temporanea presso imprese private i predetti protocolli possono prevedere l'eventuale attribuzione di un compenso aggiuntivo, con oneri a carico delle imprese medesime».

³⁶ Trattasi in particolare delle seguenti attività di ricerca: "Sviluppo delle previsioni stagionali", "Sviluppo dei modelli del sistema Terra", e "Sviluppo della modellistica oceanica globale e data assimilation".

³⁷ il tenore della disposizione è il seguente: "I dipendenti pubblici non possono svolgere incarichi retribuiti che non siano stati conferiti o previamente autorizzati dall'amministrazione di appartenenza. Ai fini dell'autorizzazione l'amministrazione verifica l'insussistenza di situazioni, anche potenziali, di conflitto di interessi.. (omissis)...."

³⁸ Vedasi, al riguardo, l'art. 9, comma 1, d.lgs. 8 aprile 2013, n. 39 a tenore di cui "Gli incarichi amministrativi di vertice e gli incarichi dirigenziali, comunque denominati, nelle pubbliche amministrazioni, che comportano poteri di vigilanza o controllo sulle attività svolte dagli enti di diritto privato regolati o finanziati dall'amministrazione che conferisce l'incarico, sono incompatibili con l'assunzione e il mantenimento, nel corso dell'incarico, di incarichi e cariche in enti di diritto privato regolati o finanziati dall'amministrazione o ente pubblico che conferisce l'incarico".

la Fondazione (tenuto conto anche che la richiesta dell'interessato è stata avanzata in data antecedente di un solo giorno alla data del nulla-osta, di talché è da escludere anche qualsivoglia ritardo procedimentale).

7. ATTIVITÀ ISTITUZIONALE

La *mission* dell'Ente (art. 1 vigente Statuto) consiste, in sintesi, nell'attività di ricerca, in coerenza con i contenuti del Programma nazionale di ricerca (PNR) e con gli obiettivi strategici fissati dal MIUR e dalla UE, sui processi naturali della Terra (in particolare finalizzata allo studio della sismicità e delle eruzioni vulcaniche), nella messa a punto di metodi per la valutazione della pericolosità sismica, vulcanica e da maremoto, nell'esplorazione di ambiti di ricerca innovativi e particolarmente critici, (quali il cambiamento climatico globale, la sicurezza del territorio nazionale e l'elaborazione di modelli di sviluppo coerenti con lo sfruttamento sostenibile delle risorse naturali), nell'organizzazione e gestione della Rete sismica nazionale, della Rete integrata nazionale GPS e di quella a scala euro-mediterranea denominata Med-net.

L'Ente nel 2016 ha svolto la sua attività istituzionale sulla scorta del Piano triennale di attività 2016/2018³⁹ proseguendo nella partecipazione a programmi di ricerca europei, anzitutto quale referente di infrastrutture di ricerca nei grandi progetti EMSO⁴⁰ ed EPOS⁴¹ nonché anche di altri aventi specifiche finalità (MED-SUV⁴², INDIGO⁴³, MEDSEA CHECKPOINT MARE/2012/11-lot.2)⁴⁴.

A livello nazionale, l'Ente collabora con il MIUR ed altri enti di ricerca partecipando a numerose iniziative scientifiche tra cui vanno segnalate le seguenti: FIRB Abruzzo⁴⁵,

³⁹ Con nota del 12 ottobre 2016 il MIUR ha approvato il piano, con alcune raccomandazioni formulate dal Comitato di esperti nominato con decreto direttoriale dell'8 ottobre 2015, anche ai fini dell'elaborazione dei nuovi documenti di programmazione (continuare a lavorare nell'integrazione delle varie sezioni in una strategia comune e nell'internazionalizzazione, anche del personale, accrescere il numero e la qualità dei lavori scientifici, maggiore integrazione con OGS e maggiore coordinamento con CNR e con ASI per l'utilizzo di Cosmo SkyMed (sistema satellitare di ricerca), pianificazione delle attività con il mondo universitario).

⁴⁰ *European Multidisciplinary Seafloor and water-column Observatory* è un'infrastruttura di ricerca europea su scala continentale nel campo delle scienze ambientali.

⁴¹ *European Plate Observing System* consiste in un piano di integrazione, armonizzazione e sviluppo nel lungo termine di infrastrutture di ricerca per il monitoraggio di terremoti, vulcani e maremoti.

⁴² Il progetto si propone lo sviluppo e l'implementazione delle infrastrutture e delle azioni per la gestione tecnico-scientifica delle emergenze vulcaniche nel sud Italia.

⁴³ Il progetto mira allo sviluppo di una piattaforma di dati e calcolo dedicata alla comunità scientifica.

⁴⁴ Si tratta di un progetto in materia di qualità del sistema di monitoraggio dell'intero bacino del Mar Mediterraneo sulla base di alcune applicazioni, quali la previsione della dispersione di oli combustibili in caso di incidenti a mare.

⁴⁵ Attraverso un accordo di programma siglato con l'INGV e con la Regione Abruzzo il MIUR ha concesso un finanziamento straordinario per un progetto dal titolo "Indagini ad alta risoluzione per la stima della pericolosità e del rischio sismico nelle aree colpite dal terremoto del 6 aprile 2009".

RITMARE⁴⁶, NEXDATA⁴⁷, SISTEMA⁴⁸, OPTIMA⁴⁹.

L'INGV ha sottoscritto in data 28 febbraio 2012 un accordo-quadro di durata decennale con il Dipartimento della protezione civile per definire *“lo stretto rapporto di collaborazione esistente anche per legge tra le due Amministrazioni”*, implementato annualmente attraverso convenzioni annuali che definiscono le attività da realizzare; pertanto è componente e struttura operativa del Servizio nazionale della protezione civile (Centro di competenza del Dipartimento ai sensi della direttiva p.c.m. del 27 febbraio 2004 recante *“Indirizzi operativi per la gestione organizzativa e funzionale del sistema di allertamento nazionale e regionale per il rischio idrogeologico ed idraulico ai fini di protezione civile”*) e svolge, in regime di convenzione con il Dipartimento, le attività di sorveglianza sismica e vulcanica, di monitoraggio e di sviluppo ed innovazione delle relative metodologie (allegati A e B)⁵⁰; partecipa, inoltre, al Comitato operativo della protezione civile, istituito ai sensi dell'art. 10 della legge 24 febbraio 1992, n. 225, fornendo notizie, dati e informazioni sulle emergenze in corso.

L'INGV svolge numerose collaborazioni con altre Amministrazioni centrali, in particolare con il Ministero della difesa (Aeronautica militare, per attività di ricerca applicata nel campo dell'oceanografia, con particolare riferimento alle previsioni marine giornaliere sul mar Mediterraneo; Capitanerie di porto, per il monitoraggio dell'inquinamento marino), con il Ministero degli affari esteri, (ai sensi dell'art. 1 della l. 24 luglio 2003, n. 197⁵¹, concernente il trattato sulla messa al bando totale degli esperimenti nucleari) e con il Ministero dell'ambiente,

⁴⁶ Il progetto, di cui è capofila il CNR, è orientato principalmente all'innovazione, nel trasporto marittimo, nel sistema-pesca e nell'attività di monitoraggio e tutela dell'ambiente marino.

⁴⁷ Il progetto si propone di implementare un sistema intelligente nazionale per la raccolta, conservazione, accessibilità e diffusione dei dati ambientali e climatici in aree montane e marine.

⁴⁸ Si tratta di un progetto di potenziamento della rete di monitoraggio dei Campi Flegrei, finanziato dalla Regione Campania a seguito dell'innalzamento del livello di allerta da parte del Dipartimento della protezione civile, nel dicembre 2012, dal livello base al livello di attenzione.

⁴⁹ Il progetto si propone di effettuare attività di ricerca tese a dimostrare le potenzialità della tecnologia optoelettronica.

⁵⁰ Si tratta di funzioni di sorveglianza sismica e vulcanica del territorio nazionale e di coordinamento delle reti sismiche regionali e locali, di organizzazione e gestione della rete sismica nazionale integrata, di supporto all'attività del Gruppo nazionale per la difesa dai terremoti e del Gruppo nazionale per la vulcanologia, istituiti dalla l. 24 febbraio 1992, n. 225.

⁵¹ La disposizione sostituisce l'art. 3 della l. 15 dicembre 1998, n. 484 disponendo che *“Ai sensi dell'articolo III, paragrafo 4, del trattato, il Ministero degli affari esteri è designato quale Autorità nazionale. Esso si avvale, per gli adempimenti di rispettiva competenza, della collaborazione del Ministero dell'interno, del Ministero della difesa, del Ministero dell'istruzione, dell'università e della ricerca e del Ministero dell'ambiente e della tutela del territorio, nonché degli enti, agenzie e dipartimenti ad essi collegati specializzati nella sorveglianza tecnica del territorio nazionale, stipulando apposite convenzioni, in particolare con l'Istituto nazionale di geofisica e vulcanologia, con l'Agenzia per la protezione dell'ambiente e per i servizi tecnici e con l'Ente per le nuove tecnologie, l'energia e l'ambiente”*.

nonché con enti di ricerca (ASI, CNR, IFN) e università.

Nella relazione illustrativa si riporta che nel 2016 l'INGV ha stipulato 40 accordi quadro, convenzioni, protocolli e *memorandum of understanding* ed ha attivato un sistema di monitoraggio dei medesimi; inoltre, che sono stati depositati 3 brevetti a suo nome.

L'Ente cura la diffusione della cultura scientifica nelle materie di competenza, attraverso pubblicazioni, mostre dedicate alla geofisica e ai rischi naturali e ambientali, pagine sul *web*.

L'Ente ha pubblicato, in conformità alla prescrizione contenuta nell'art. 10, c. 8, del d.lgs. 14 marzo 2013 n. 33 e s.m.i., sul sito istituzionale, nella sezione "*amministrazione trasparente*":

- i Piani triennale di prevenzione della corruzione 2014-2016 e 2015-2017, redatti in ottemperanza dell'art. 1, c. 5, lett. a) della legge 6 novembre 2012, n. 190;
- il Programma triennale per la trasparenza e l'integrità 2015-2017, 2016-2018, adottato ai sensi dell'art. 11 del d.lgs. 27 ottobre 2009, n. 150;
- i Piani triennali integrati *performance*, anticorruzione e trasparenza 2016/2018 (deliberazione n. 230/2016), 2017/2019 (deliberazione n. 317/2017) e 2018/2020 (deliberazione n. 30/2018), in applicazione della modifica introdotta dal d.lgs 25 maggio 2016, n. 97.

Inoltre, in applicazione dell'art. 31 del predetto d.lgs. n. 33/2013⁵², l'Ente ha pubblicato nella sezione "*controlli e rilievi sull'amministrazione*" i referti di questa Sezione sulla gestione finanziaria degli esercizi 2008, 2009 e 2010 (determinazione n. 43/2012), 2011 e 2012 (determinazione n. 95/2014) e 2013-2015 (determinazione n. 100/2017).

Il responsabile per la prevenzione della corruzione e della trasparenza è stato nominato con decreto direttoriale n. 78 del 4 marzo 2014 nella persona del dirigente amministrativo preposto all'Ufficio affari giuridici e personale; con successivo decreto presidenziale n. 197 del 17 marzo 2017 l'incarico in questione è stato affidato ad un dirigente di ricerca il quale ha poi rassegnato le dimissioni; pertanto, con deliberazione consiliare n. 658 del 1° ottobre 2018 l'incarico è stato assegnato al Direttore generale.

⁵² "Le pubbliche amministrazioni pubblicano anche tutti i rilievi, ancorché non recepiti, della Corte dei conti riguardanti l'organizzazione e l'attività delle amministrazioni stesse e dei loro uffici". Nella nota di coordinamento a firma del Presidente di questa Sezione del 27 luglio 2017 si precisa che "si è giunti alla conclusione, in primo luogo, che sotto il profilo oggettivo i referti della Sezione stessa rivestano i requisiti posti dal legislatore perché sorga l'obbligo ex articolo 31 cit."

8. CONTENZIOSO

L'INGV ha comunicato di essere stato soccombente in primo grado (sentenza del Tribunale di Roma - Sezione X civile - n. 7690, pubblicata il 16 aprile 2018) in una causa nella quale è stato convenuto in giudizio da una società immobiliare per ottenere il pagamento del *quantum* spettante per effetto del contratto preliminare sottoscritto il 14 maggio 2009 per la vendita della sede di Pisa; è intervenuto in giudizio *ad adiuvandum* della parte ricorrente un istituto di credito cooperativo. Il giudice ha statuito la condanna dell'Ente al pagamento in favore della società attrice del complessivo importo di 2,7 mln oltre spese del giudizio pari a 27.852 euro in favore di ciascuna controparte). L'Ente ha comunicato di essere in procinto di proporre appello per il tramite dell'Avvocatura generale dello Stato, essendo falliti i tentativi per addivenire ad una soluzione bonaria, nonché di avere provveduto a vincolare quota-parte dell'avanzo di amministrazione 2017, secondo le indicazioni del Collegio dei revisori, corrispondente all'importo di condanna.

L'INGV ha comunicato, inoltre, che nel periodo dal 1° gennaio 2016 al 30 aprile 2017, risultano instaurati 18 giudizi, patrocinati dall'Avvocatura dello Stato, riguardanti prevalentemente cause in materia di lavoro.

9. RISULTATI CONTABILI DELLA GESTIONE

Il rendiconto generale dell'Ente per l'esercizio finanziario 2016 è stato approvato, previo parere favorevole espresso dal Collegio dei revisori, con deliberazione del Consiglio di amministrazione del 15 maggio 2017⁵³.

Il rendiconto è composto dal conto del bilancio (rendiconto finanziario decisionale e rendiconto finanziario gestionale), dal conto economico, dallo stato patrimoniale e dalla nota integrativa; ne costituiscono allegati la relazione illustrativa del Presidente, la situazione amministrativa e la relazione del Collegio dei revisori dei conti.

Va evidenziato che il bilancio di previsione 2016 è stato approvato utilizzando i modelli contabili antecedenti all'introduzione del piano dei conti integrato (previsti dal d.p.r. n. 97/2003 e recepiti dal previgente regolamento di amministrazione e contabilità, approvato con d.p.r. 23 aprile 2009, n. 87), che costituisce invece il modello contabile applicato al rendiconto⁵⁴.

Il passaggio al suddetto piano dei conti - che ha, tra l'altro, comportato l'eliminazione, dai prospetti finanziari, del titolo "gestioni speciali" nel quale, fino al 2015, confluivano le poste di entrata e di spesa relative a programmi, progetti, convenzioni di ricerca, finanziati con fondi esterni - ha reso non confrontabili i dati finanziari del rendiconto generale gestionale dell'esercizio 2016 con quelli degli esercizi precedenti⁵⁵.

Pertanto, per il rendiconto finanziario tale confrontabilità è stata possibile soltanto per macro-aggregati, utilizzando il rendiconto finanziario decisionale, che contiene anche i dati relativi al 2015 riclassificati, ripartiti per centri di responsabilità amministrativa.

L'Ente ha provveduto, inoltre, alla riclassificazione delle spese per missioni e programmi, redigendo l'apposito prospetto, allegato al bilancio di previsione, con i codici della COFOG utilizzati per la contabilità nazionale⁵⁶.

⁵³ Il MEF ha espresso il parere sul rendiconto con nota del 28 luglio 2017, rilevando il ritardo rispetto al termine del 30 aprile previsto dall'art. 24 del d.lgs. n. 91/2011; il MIUR si è invece pronunciato - tardivamente - con nota del 28 settembre 2018 senza formulare proprie osservazioni.

⁵⁴ L'art. 12, comma 1, del nuovo regolamento di amministrazione, finanza e contabilità prevede la classificazione delle entrate e delle spese nei seguenti livelli: titoli-tipologie-categorie-capitoli-articoli-voci; inoltre, stabilisce che le missioni siano corrispondenti alle "funzioni principali ed agli obiettivi strategici perseguiti con l'utilizzo delle risorse finanziarie, umane e strumentali ad esse destinate" e i programmi "agli aggregati omogenei di attività volte a perseguire le finalità individuate nell'ambito delle missioni".

⁵⁵ In sede di istruttoria (nota del 9 ottobre 2018) l'Ente ha precisato al riguardo che "le entrate iscritte nell'esercizio finanziario 2015 sul titolo III (gestioni speciali) a partire dal rendiconto generale dell'esercizio finanziario 2016 sono confluite nel titolo II (trasferimenti correnti); le entrate e le uscite iscritte nell'esercizio finanziario 2015 sui capitoli relativi a depositi a cauzione e anticipazioni a breve termine a partire dal rendiconto generale dell'esercizio finanziario 2016 sono confluite nel titolo IX (partite di giro); le uscite iscritte nell'esercizio finanziario 2015 sul titolo III (gestioni speciali) sono confluite in capitoli di parte corrente o in conto capitale in funzione della natura della spesa, mediante l'utilizzo di un apposito sottocapitolo".

⁵⁶ "classification of function of government".

Nella seguente tabella sono riportati i dati di sintesi, della gestione finanziaria 2016, posti a confronto con quelli dell'esercizio precedente.

Tabella 11 - Sintesi dati contabili

Descrizione	2015	2016	Var.ass.	Var.%
a) Saldo di competenza	-6.029.134	932.254	6.961.388	115,46
saldo corrente	2.420.528	4.010.023	1.589.496	65,67
saldo in c/capitale	-5.647.733	-3.634.982	2.012.750	35,64
b) Risultato di amministrazione	31.489.923	33.442.799	1.952.877	6,20
c) Risultato economico	-10.442.957	-6.270.430	4.172.527	39,96
d) Patrimonio netto	74.380.256	67.647.324	-6.732.932	-9,05

Il risultato finanziario di competenza evidenzia un sensibile miglioramento rispetto al 2015, passando da un disavanzo di 6 mln ad un saldo positivo pari a 932.254 euro.

In particolare, risulta positivo il saldo tra entrate e spese correnti, pari a 4 mln, con un incremento, nel 2016, di 1,6 mln in valore assoluto (+65,67%) mentre la gestione in conto capitale, pur presentando un notevole miglioramento (35,64%; 2 mln in valore assoluto), rispetto all'esercizio precedente che aveva chiuso con un deficit di 5,6 mln, evidenzia ancora un saldo negativo pari a 3,6 mln.

L'avanzo di amministrazione aumenta del 6,2 per cento, passando da 31,5 mln a 33,4 mln nel 2016.

La gestione economica registra un risultato negativo, che tuttavia si riduce sensibilmente rispetto all'esercizio precedente, passando da 10,4 mln a 6,3 mln.

Il patrimonio netto decresce del 9,05 per cento, passando da 74,4 mln a 67,6 mln (-6,7 mln in valore assoluto).

9.1 Rendiconto finanziario

Nella tabella seguente sono riportate le entrate accertate e le spese impegnate nell'esercizio in esame, poste a raffronto con quelle dell'esercizio precedente, per macro aggregati, secondo l'impostazione del rendiconto finanziario decisionale.

Tabella 12 – Entrate accertate e Spese impegnate

Entrate accertate		Var. ass.	Var. %	
	2015	2016		
Tit. II - Trasferimenti correnti	89.968.019	80.052.647	-9.915.372	-11,02
Tit. III - Entrate extratributarie	860.261	538.625	-321.635	-37,39
Tit. IV - Entrate in conto capitale	7.700	154.958	147.258	1.912,44
Titolo V - Entrate da riduzione di attività finanziarie	343.769	422.498	78.729	22,90
Tit. VII - Anticipazioni da istituto tesoriere/cassiere	0	0	0	
Totale	91.179.749	81.168.729	-10.011.020	-10,98
Tit. IX - Entrate per conto terzi e partite di giro	18.773.377	32.338.856	13.565.479	72,26
Totale generale	109.953.126	113.507.585	3.554.458	3,23

Spese impegnate		Var. ass.	Var. %	
	2015	2016		
Tit. I - Spese correnti	89.655.733	76.042.624	-13.613.109	-15,18
Tit. II - Spese in conto capitale	7.166.179	3.789.941	-3.376.239	-47,11
Tit. IV - Rimborso prestiti	386.671	403.911	17.240	4,46
Tit. V - Chiusura anticipazioni ricevute da istituto tesoriere/cassiere	0	0		
Totale	97.208.583	80.236.475	-16.972.108	-17,46
Tit. VII - Spese per conto terzi e partite di giro	18.773.677	32.338.856	13.565.179	72,26
Totale generale	115.982.260	112.575.331	-3.406.929	-2,94
Avanzo/disavanzo	-6.029.134	932.254	6.961.388	115,46

Fonte: elaborazione Corte dei conti su dati forniti dall'INGV

Il totale generale delle entrate nell'esercizio in esame ammonta a 113,5 mln, in leggero aumento, (+3,23%), rispetto al 2015 (3,6 mln in valore assoluto); al netto delle partite di giro registra invece una significativa flessione del 10,98 per cento rispetto al 2015 (-10 mln in valore assoluto) ed è pari a 81,2 mln.

I dati del rendiconto generale decisionale evidenziano una diminuzione dei trasferimenti correnti (-11,02%) e delle entrate extratributarie (-37,39%), mentre aumentano in misura esponenziale quelle in conto capitale, passando da 7.700 euro a 154.958 euro.

L'ammontare complessivo delle spese, al netto delle partite di giro, pari a 80,2 mln, presenta una contrazione del 17,46 per cento (-17 mln in valore assoluto), nel totale generale, si riduce al 2,94 per cento (3,4 mln in valore assoluto). In particolare, si registra un decremento delle spese correnti (-15,18%) e in misura elevata, delle spese in conto capitale (-47,11%), mentre i rimborsi per prestiti (4,46%) aumentano lievemente.

Va evidenziato che sui pertinenti capitoli di entrata e di spesa relativi alle anticipazioni di cassa dall'Istituto tesoriere, iscritti nel titolo VII di entrata e nel titolo V di spesa, di nuova introduzione, con uno stanziamento iniziale di 15 mln, non vi sono stati accertamenti ed

impegni, nonostante l'Ente abbia fatto ricorso ad esse nel corso dell'esercizio finanziario per fare fronte a temporanee esigenze di liquidità.

In sede istruttoria l'Ente ha chiarito, a conferma di quanto si evince dalla relazione illustrativa, che avendo a fine esercizio superato, sommando tutti i singoli utilizzi, ciascuno inferiore al limite autorizzato e debitamente rimborsato, il predetto importo di 15 mln iscritto nel bilancio di previsione, non potendo effettuare variazioni di bilancio, al momento di regolarizzare il totale delle movimentazioni, ha contabilizzato i relativi accertamenti ed impegni (pari a 18 mln) sui capitoli delle partite di giro ("*altre entrate/spese per partite di giro*"), il che spiega anche il notevole incremento (+72,26%) registrato da quest'ultime rispetto al 2015.

Al riguardo si invita l'Ente, in applicazione del principio di veridicità e chiarezza del bilancio, ad allocare le anticipazioni di cassa sulle voci *ad hoc*, trattandosi di un'operazione che non è qualificabile contabilmente in termini di partita di giro, ben potendo anche le somme restituite non coincidere a fine esercizio con quelle incassate e quindi influire sul saldo finanziario.

Nella seguente tabella sono riportati gli accertamenti relativi alle voci di entrata nel 2016, nonché i valori delle incidenze.

Tabella 13 – Entrate

ENTRATE CORRENTI	2016	Incidenza			
		A*	B	C	
Trasferimenti da Amministrazioni Centrali:					
da Ministeri per funzionamento (FOE)	57.411.890	77,09			
da Ministeri per progetti/convenzioni	4.249.053	5,71			
da Presidenza del Consiglio dei Ministri per progetti/convenzioni	12.334.820	16,56			
da Enti di ricerca per progetti/convenzioni	480.988	0,65			
Totale	74.476.751	100,00	93,03	92,41	
da Università	79.156	8,00			
da Regioni e Enti locali per progetti/convenzioni	910.029	92,00			
Totale	989.185	100,00	1,24	1,23	
Totale da Amministrazioni pubbliche	75.465.937				
da Imprese	1.787.552	38,97			
da Unione Europea	2.799.158	61,03			
Totale	4.586.710	100,00	5,73	5,69	
Totale trasferimenti correnti	80.052.647		100,00		
Vendita beni	1.295	0,24			
Vendita di servizi	11.037	2,05			
Fitti noleggi e locazioni	16.301	3,03			
Interessi attivi	162	0,03			
Rimborsi, recuperi e restituzioni	458.658	85,15			
Entrate non classificabili in altre voci	51.173	9,50			Inc.
Totale entrate extratributarie	538.625	100,00		0,67	D
Totale	80.591.272			100,00	71,00
ENTRATE IN CONTO CAPITALE					
Trasferimenti da parte di enti di previdenza per cancellazione di debiti dell'amministrazione	103.617	66,87			
Alienazione di beni materiali	51.341	33,13			
Totale entrate in conto capitale	154.958	100,00			0,14
ENTRATE DA RIDUZIONI DI ATTIVITA' FINANZIARIE					
Riscossione crediti di medio-lungo termine a tasso agevolato da imprese	422.498				
Totale	422.498				0,37
Totale entrate al netto delle partite di giro	81.168.729				
PARTITE DI GIRO					
Entrate aventi natura di partite di giro	32.101.965				
Entrate a per conto terzi	236.891				
Totale entrate per conto terzi e partite di giro	32.338.856				28,49
Totale entrate comprensive delle partite di giro	113.507.585				100,00

Fonte: elaborazione Corte dei conti su dati INGV - *Legenda - A: incidenza voci entrate correnti su totali parziali e voci conto capitale su relativo totale; B: incidenza totali parziali trasferimenti su totale trasferimenti; C: incidenza totali parziali su totale entrate correnti; D: incidenza totale titoli su totale generale al lordo delle partite di giro.

Il totale generale delle entrate ammonta a 113,5 mln.

Le entrate correnti, pari a 80,6 mln, incidono per il 71 per cento sul totale, comprese le partite di giro; la parte più consistente di queste deriva dai trasferimenti delle amministrazioni centrali e degli enti di ricerca, sia per il funzionamento che per finanziare programmi, progetti, convenzioni, pari a 74,5 mln (92,41% delle entrate correnti).

Nell'ambito dei trasferimenti, i contributi del MIUR per il funzionamento ammontano a 57,4 mln e pesano per il 77,09 per cento; tale importo è formato principalmente dal FOE⁵⁷ 2016.

L'Ente, come risulta dalla relazione illustrativa, ha computato nella predetta voce quota-parte soltanto del finanziamento delle attività di ricerca a valenza internazionale (0,9 mln) oltre al contributo di 334.890 euro cui al decreto del MIUR n. 105/2016 per l'assunzione dei ricercatori fuori pianta organica, di cui si è riferito in precedenza⁵⁸; inoltre una quota delle assegnazioni premiali 2015 e 2016 destinate al funzionamento (4,1 mln).

I finanziamenti da parte della Presidenza del Consiglio dei Ministri, in attuazione delle convenzioni INGV- DPC 2016 A, B1 e B2, (per la sorveglianza sismica e vulcanica e le relative attività di servizio e monitoraggio) nonché quelli da altre amministrazioni centrali, finalizzati a progetti e convenzioni nel campo della ricerca e della fornitura di servizi ed attività tecnico-scientifiche, raggiungono, rispettivamente, il 16,56 per cento (12,3 mln) e il 5,71 per cento (4,2 mln) del totale dei trasferimenti. I finanziamenti da imprese (1,8 mln) e dalla Unione europea (2,8 mln) hanno un peso complessivo limitato, del 5,73 per cento, ed ammontano a 4,6 mln; trascurabile (1,24%) è l'apporto di quelli da università (79.156 euro) e da regioni ed enti locali (in valore assoluto 0,9 mln).

Questa Corte richiama l'attenzione dell'Ente sull'opportunità di scelte gestionali che accrescano le fonti di entrata esterne provenienti da committenti diversi dalle amministrazioni centrali, sia pubblici che privati, anche in adesione ai principi recati dalla riforma degli enti di ricerca del 2016 (art. 4), che contemplano espressamente iniziative di collaborazione con imprese ed università.

Le entrate extratributarie⁵⁹ ammontano a complessivi 538.625 euro, con una incidenza sul totale delle entrate correnti assolutamente modesta (0,67%); in tale voce sono contabilizzate le entrate da

⁵⁷ Fondo ordinario per il finanziamento degli Enti e istituzioni di ricerca, erogato dal MIUR, previsto dall'art. 7 del d.lgs. 5 giugno 1998, n. 204.

⁵⁸ Il FOE 2016 è stato ripartito con decreto MIUR 8 agosto 2016, n. 631 ed ammonta a complessivi 55,177 mln; è comprensivo, oltre alla quota ordinaria (48,077 mln), dell'assegnazione straordinaria ai sensi dell'art. 24, comma 1, del d.l. n. 104/2013, conv. dalla l. n. 128/2013 (4 mln) e del finanziamento dell'attività di ricerca a valenza internazionale destinato al funzionamento (3,1 mln).

⁵⁹ Va osservato che la denominazione utilizzata ("extra tributarie") pur non rispondente alla natura di talune entrate contabilizzate, è conforme a quella contenuta nella tabella di correlazione allegata al d.p.r. n. 132/2013, come inoltre modificata dal decreto del MEF del 6 marzo 2017.

rimborsi e recuperi (458.658 euro) le entrate da fitti, noleggi e locazioni (16.300 euro), le entrate da vendita di beni ed erogazione di servizi (12.332 euro).

Le entrate in conto capitale ammontano a 154.958 euro, di cui 103.617 euro costituiscono trasferimenti da parte dell'Inps relativi al versamento della liquidazione di un dipendente assunto per mobilità dall'Istituto; esse incidono in misura assolutamente esigua sul totale (0,14%).

Tra le entrate da riduzione delle attività finanziarie, la voce "riscossione crediti di medio-lungo termine a tasso agevolato da imprese", pari a 422.498 euro, è costituita principalmente dalle somme incassate dall'INA (poi acquisite da Generali Italia s.p.a.) a valere su due polizze collettive stipulate negli anni '80 per la liquidazione del TFR, per dipendenti cessati dal servizio nel 2016.

Le entrate per conto terzi e partite di giro ammontano a 32,3 mln ed incidono per il 28,49 per cento sul totale delle entrate.

Nella seguente tabella sono riportati gli impegni relativi alle voci di spesa nonché i valori delle incidenze.

Tabella 14 - Spese

USCITE CORRENTI	2016	Inc. %		
		A*	B	C
Retribuzioni in denaro personale a tempo indeterminato	27.689.347	55,71		
Retribuzioni in denaro personale a tempo determinato	1.074.245	2,16		
Altre spese per il personale n.a.c.	13.645.416	27,45		
Contributi sociali a carico dell'ente	7.295.045	14,68		
Totale redditi da lavoro dipendente	49.704.052	100,00	65,36	
Imposta regionale sulle attività produttive (IRAP)	2.524.767	82,08		
Imposte e proventi assimilati a carico dell'ente	551.232	17,92		
Totale imposte e tasse a carico dell'ente	3.076.000	100,00	4,05	
Uscite per gli organi dell'ente	312.114	64,21		
Trattamento fondamentale, di posizione, di risultato del Direttore Generale	174.000	35,79		
Totale organi e incarichi istituzionali dell'amministrazione	486.114	100,00	0,64	
Acquisto di beni	1.396.504	6,84		
Acquisto servizi (**)	19.023.241	93,16		
Totale acquisto di beni e servizi	20.419.746	100,00	26,85	
Trasferimenti correnti	1.957.869	83,08		
Interessi passivi	242.036	10,27		
Altre spese correnti	156.807	6,65		
Totale	2.356.712	100,00	3,10	
Totale uscite correnti	76.042.624		100,00	67,55
USCITE IN CONTO CAPITALE				
Mobili e arredi	12.451	0,33		
Beni immobili	2.057.458	54,29		
Altri beni	1.720.032	45,38		
Totale uscite in conto capitale	3.789.941	100,00		3,37
Rimborso prestiti	403.911			0,36
Totale uscite	80.236.476			
PARTITE DI GIRO				
Uscite per conto terzi e partite di giro	32.338.856			28,73
Totale uscite al lordo delle partite di giro	112.575.331			100,00
Avanzo/Disavanzo di competenza	932.253			

Fonte: elaborazione Corte dei conti su dati INGV - (*) Legenda - A: incidenza voci uscite correnti su totali parziali e voci conto capitale su relativo totale; B: incidenza totali parziali su totale uscite correnti; C: incidenza totale titoli su totale generale al lordo delle partite di giro. (**) Dall'importo sono state tolte e conteggiate separatamente, le spese per gli Organi.

L'ammontare complessivo delle spese è pari a 80,2 mln. Le spese correnti, pari a 76 mln, costituiscono il 67,55 per cento del totale, comprese le partite di giro.

Nel dettaglio si rileva la considerevole incidenza, pari al 65,36 per cento, degli impegni relativi agli oneri per il personale, che ammontano a complessivi 49,7 mln, seguita da quella (26,85%) degli impegni per l'acquisto di beni di consumo e di servizi, pari a 20,4 mln.

Nella tabella, le spese per gli organi istituzionali, ammontanti a 312.114 euro, sono state evidenziate espungendole dalla voce "acquisto di servizi" in cui sono state imputate, in applicazione del piano dei conti integrato.

Le spese in conto capitale, pari a 3,8 mln, sono costituite principalmente da quelle per beni immobili, precisamente "fabbricati ad uso commerciale e istituzionale" (54,29%) che ammontano a 2 mln, importo relativo al canone annuo in favore della società per effetto del contratto di costruzione e gestione relativo alla sede istituzionale, su cui si è riferito in precedenza.

La voce "altri beni" assorbe il 45,38 per cento del totale delle spese in conto capitale; gli impegni compresi nella predetta voce riguardano l'acquisto di impianti, attrezzature scientifiche e macchinari (1.133.087 euro); l'acquisto di testi e pubblicazioni scientifiche (25.514 euro); l'acquisto di beni durevoli con fondi di progetti e convenzioni (561.430 euro). La spesa per mobili ed arredi è invece del tutto trascurabile (12.451 euro, pari allo 0,33% delle spese in conto capitale).

Nella voce "rimborso prestiti" è contabilizzato l'importo di 403.911 euro per il rimborso di un mutuo acceso con la Cassa depositi e prestiti per l'acquisto della sede di Catania⁶⁰.

L'Ente ha versato al bilancio dello Stato un importo totale di 590.879 euro, come attestato nella relativa relazione illustrativa, in attuazione delle norme in materia di *spending review*; tale importo corrisponde a quello dell'apposita scheda di monitoraggio, allegata alla relazione dell'organo interno di controllo il quale ha attestato che l'INGV ha adempiuto agli obblighi di legge⁶¹.

In attuazione delle disposizioni recate dall'art. 41, c.1, del d.l. 24 aprile 2014, n. 66, conv. nella l. 23 giugno 2014, n. 89 (nonché dall'art. 9, comma 9, del d.p.c.m. 22 settembre 2014), al rendiconto è stato allegato il prospetto, sottoscritto dal Presidente e dal responsabile finanziario, contenente l'indicatore annuale di tempestività dei pagamenti, pari a 52,82 giorni; questo risulta pubblicato, in ossequio a quanto disposto dall'art. 33 del d.lgs. n. 33/2013, sul sito istituzionale, sezione "amministrazione trasparente"⁶².

⁶⁰ La concessione del prestito, da parte della Cassa Depositi e Prestiti, è avvenuta il 2 agosto del 2006 mentre la scadenza è fissata per il 31 dicembre 2026.

⁶¹ Precisamente: 24.000 euro ai sensi dell'art. 61, comma 17, del d.l. n. 112/2008, conv. nella l. n. 133/2008; 117.670 ai sensi dell'art. 67, comma 6, del d.l. n. 112/2008, conv. nella l. n. 133/2008; 297.310 euro ai sensi dell'art. 6, comma 21, del d.l. n. 78/2010, conv. nella l. n. 122/2010; 23.515 euro ai sensi dell'art. 2, commi 618 e 623 della l. n. 244/2007; 128.384 euro ai sensi dell'art. 1, commi 141 e 142, della l. n. 228/2013.

⁶² Il MEF nel parere sul rendiconto ha osservato che mancano indicazioni circa i pagamenti avvenuti oltre i termini.

9.2 Gestione dei residui

I residui attivi totali, tra il 2015 (41,2 mln) ed il 2016 (40,3 mln), registrano una diminuzione del 2,28 per cento (939.048 euro in valore assoluto).

Invece il totale generale dei residui passivi, pari a 19,6 mln nel 2016, è in crescita rispetto all'esercizio precedente (17,2 mln) del 13,99 per cento (2,4 mln in valore assoluto). L'evidente differenza tra il totale dei residui attivi e quello dei passivi deriva in gran parte, come chiarito nella relazione illustrativa, dall'accertamento, nella competenza 2016, di somme per fondi finalizzati e vincolati per i quali non è stato possibile assumere l'impegno nel corso dell'esercizio.

Con deliberazione del Consiglio di amministrazione n. 367 del 15 maggio 2017 è stato approvato il riaccertamento dei residui attivi e passivi al 31 dicembre 2016.

Nelle seguenti tabelle sono riportati, nel dettaglio, i dati relativi ai residui attivi mentre le loro variazioni, assolute e percentuali sono riferite esclusivamente ai totali.

Tabella 15 - Residui attivi 2015 - 2016

Residui attivi	Correnti	C/Capitale	Gestioni speciali	Anticipazioni	Partite di giro	Totale
Consistenza iniziale al 1°.1.2015	13.653.369	1.033.156	39.680.585	0	250.265	54.617.374
Riscossioni	13.598.621	411.422	17.124.132	0	123.597	31.257.773
Variazioni	0	-10.800	-1.347.494	0	-23.752	-1.382.046
a) Rimasti da riscuotere al 31.12.2015	54.747	610.934	21.208.959	0	102.916	21.977.555
b) Rimasti da riscuotere dalla competenza es. 2015	3.310.331	1.396.192	14.400.452	0	111.270	19.218.245
Totale complessivo a + b	3.365.079	2.007.125	35.609.411	0	214.185	41.195.800
Consistenza iniziale all'1.1.2016	38.974.490	299.506	0	0	1.921.804	41.195.800
Riscossioni	19.460.994	284.579	0	0	133.939	19.879.512
Variazioni	-423.796	0	0	0	-30.879	-454.675
a) Rimasti da riscuotere al 31.12.2016	19.089.699	14.927	0	0	1.756.987	20.861.613
b) Rimasti da riscuotere dalla competenza es. 2016	18.465.477	377.155	0	0	552.507	19.395.139
Totale complessivo a + b	37.555.176	392.082	0	0	2.309.493	40.256.752

Fonte: Elaborazione Corte dei conti su dati INGV

I dati riportati nella tabella evidenziano che, benché il totale generale di chiusura 2015 coincida con quello di apertura dell'esercizio successivo (41,2 mln), diversa risulta la situazione dei residui attivi correnti, in conto capitale e delle partite di giro, che presentano notevoli

differenze scaturenti dall'introduzione del piano dei conti integrato che ha determinato una diversa allocazione delle voci.

Nello specifico, i residui attivi correnti al 31 dicembre 2015 ammontano a 3,4 mln, mentre al 1° gennaio 2016 sono pari a 39 mln; tale mancata coincidenza, come chiarito dall'Ente in sede istruttoria, si ricollega alla predetta soppressione del titolo relativo alle gestioni speciali il cui importo, pari a 35,6 mln al 31 dicembre 2015, sommato ai 3,4 mln, coincide con la consistenza iniziale del 2016 dei residui correnti.

Invece, per effetto della diversa allocazione delle altre poste dovuta all'adozione del piano dei conti integrato, i residui attivi in conto capitale, che al termine dell'esercizio 2015 ammontano a 2 mln, presentano una consistenza iniziale pari a 299.506 euro (-1,7 mln in valore assoluto); le partite di giro, che nel 2015 chiudono con un importo pari a 214.185 euro, al 1° gennaio 2016 ammontano a 1,9 mln (+1,7 mln in valore assoluto).

La seguente tabella riporta i dati delle variazioni dei residui attivi, assolute e percentuali, rispetto al precedente esercizio finanziario.

Tabella 16 - Variazioni 2015 - 2016

Residui attivi	Variazione assoluta	Variazione %
	Totale	Totale
Consistenza iniziale al 1° gennaio	-13.421.573	-24,57
Riscossioni	-11.378.261	-36,40
Variazioni	-927.371	-67,10
a) Rimasti da riscuotere dagli esercizi precedenti	1.115.942	-5,08
b) Rimasti da riscuotere dalla competenza	176.894	0,92
Totale complessivo a + b	-939.048	-2,28

Fonte: Elaborazione Corte dei conti su dati INGV

In considerazione di quanto finora esposto, i confronti possono essere effettuati esclusivamente sui totali generali.

La consistenza iniziale decresce del 24,57 per cento, in valore assoluto di 13,4 mln (41,2 mln nel 2016 a fronte dei 54,6 mln dell'esercizio precedente); anche le riscossioni diminuiscono (-36,4%) per un valore assoluto pari a 11,4 mln; le variazioni negative (eliminazioni), conseguenti alle operazioni di riaccertamento, si riducono del 67,1 per cento (-927.371 euro) e i residui rimasti da riscuotere al 31 dicembre diminuiscono del 5,08 per cento mentre quelli derivanti dalla

competenza subiscono un leggero incremento dello 0,92 per cento (176.894 euro in valore assoluto).

Come si evince dalla tabella allegata al rendiconto che espone in dettaglio la situazione dei residui, tra quelli attivi è stato contabilizzato il rilevante importo di 938.919 euro per “*sentenza n. 15276/2014 pagamento a favore di..... (omissis)...s.r.l.*” che trova corrispondenza nella posta patrimoniale inserita nella voce “altri crediti”.

In sede istruttoria l’Ente ha comunicato che si tratta di una decisione di condanna emessa, con procedimento sommario di cognizione, ai sensi dell’art. 702 *bis* c.p.c., nell’ambito della medesima controversia instaurata con una società immobiliare concernente la vendita della sede di Pisa, su cui si è riferito in precedenza; inoltre, ha comunicato che l’importo in questione è stato versato alla società ricorrente, a seguito di decreto ingiuntivo, ed iscritto a credito in previsione dell’esito favorevole dell’appello proposto dall’Ente.

Questa Corte rileva che gli accertamenti di somme a titolo di recupero di esborsi disposti per dare esecuzione a decisioni di primo grado, immediatamente esecutive⁶³ nelle more dell’impugnazione, sono privi dell’*idoneo titolo giuridico* (art. 23, comma 2, vigente regolamento di amministrazione, contabilità e bilancio) per la loro iscrizione in bilancio.

Un altro importo contabilizzato tra i residui attivi, inserito tra quelli di incerta esigibilità per i quali è stato appostato il fondo rischi nel passivo dello stato patrimoniale, è quello di 2,05 mln concernente la quota premiale 2015 a copertura delle spese di funzionamento.

Nelle seguenti tabelle sono riportati, nel dettaglio, i dati relativi ai residui passivi mentre le loro variazioni assolute e percentuali sono riferite esclusivamente ai totali.

⁶³ Nel caso specifico, l’art. 702 *ter*, comma 6, c.p.c. dispone che “*L’ordinanza è provvisoriamente esecutiva e costituisce titolo per l’iscrizione di ipoteca giudiziale e per la trascrizione*”.

Tabella 17 - Residui passivi 2015 - 2016

Residui passivi	Correnti	C/Capitale	Gestioni speciali	Anticipazioni	Partite di giro	Totale
Consistenza iniziale all'1.1.2015	5.295.277	3.356.506	13.674.402		7.011.054	29.337.239
Pagamenti	4.153.997	2.319.063	12.538.874		6.963.304	25.975.238
Variazioni	-94.201	-16.973	-332.075		-42.571	-485.820
a) Rimasti da pagare al 31.12.2015	1.047.078	1.020.470	803.452		5.179	2.876.180
b) Rimasti da pagare dalla competenza es. 2015	4.766.189	3.125.886	3.920.377		2.527.242	14.339.693
Totale complessivo a + b	5.813.267	4.146.356	4.723.829		2.532.421	17.215.873
Consistenza iniziale all'1.1.2016	12.853.779	1.827.812	0		2.534.282	17.215.873
Pagamenti	7.310.410	1.740.589	0		2.534.282	11.585.281
Variazioni	1.464.235	11.062	0		0	-1.475.297
a) Rimasti da pagare al 31.12.2016	4.079.134	76.160	0		0	4.155.295
b) Rimasti da pagare dalla competenza es. 2016	10.930.140	1.905.111	204.158		2.429.068	15.468.476
Totale complessivo a + b	15.009.274	1.981.272	204.158		2.429.068	19.623.771

Fonte: Elaborazione Corte dei conti su dati INGV

La situazione dei residui passivi appare analoga a quella illustrata per i residui attivi, in conseguenza dell'introduzione del piano dei conti integrato, circa la confrontabilità con i dati dell'esercizio precedente. Infatti, pur essendovi coincidenza degli importi di fine esercizio 2015 con la consistenza iniziale del 2016 riferita al totale generale dei residui, per le singole voci di bilancio (correnti, conto capitale e partite di giro) si rilevano differenze consistenti.

Va rilevato, tuttavia, che mentre per i residui attivi si ricostruisce l'importo della consistenza iniziale della parte corrente attraverso lo spostamento delle poste contabili delle gestioni speciali 2015, per i residui passivi correnti questa operazione contabile non porta alla uguaglianza neppure degli importi dei residui correnti finali 2015 (5,8 mln) con quelli iniziali 2016 (12,8 mln).

I residui in conto capitale, che alla chiusura del 2015 ammontano a 4,1 mln, presentano una consistenza iniziale pari a 1,8 mln; la mancata coincidenza interessa anche le partite di giro, sia pure con una differenza più esigua, pari a 1.861 euro (2.532.421 euro nel 2015 e 2.534.282 euro nel 2016).

La seguente tabella riporta i dati delle variazioni dei residui passivi, assolute e percentuali, rispetto al precedente esercizio finanziario.

Tabella 18 - Variazioni 2015 - 2016

Residui passivi	Variazione assoluta	Variazione %
Consistenza di cassa all'1.1	-12.121.366	-41,32
Pagamenti	-14.389.957	-55,40
Variazioni	989.477	403,67
a) Rimasti da pagare dagli esercizi precedenti	1.279.115	44,47
b) Rimasti da pagare dalla competenza	1.128.783	7,87
Totale complessivo a + b	2.407.898	13,99

Fonte: Elaborazione Corte dei conti su dati INGV

Anche per i residui passivi, quindi, i confronti tra i due esercizi possono essere effettuati esclusivamente sui totali generali.

La consistenza iniziale decresce del 41,32 per cento (12,1 mln in valore assoluto); anche i pagamenti si contraggono, passando da 26 mln a 11,6 mln (-55,4 per cento e -14,4 mln in valore assoluto).

Nel contempo, le variazioni, conseguenti alle operazioni di riaccertamento, aumentano di oltre cinque volte rispetto al 2015 (in valore assoluto di 989.477 euro).

I residui rimasti da pagare al 31 dicembre e quelli relativi alla competenza crescono, rispettivamente, del 44,47 per cento (1,3 mln in valore assoluto) e del 7,87 per cento (1,1 mln in valore assoluto).

Poiché sussiste al termine del 2016 una massa ancora elevata di residui, sia attivi che passivi, in larga misura afferenti a programmi, progetti e convenzioni di ricerca (di cui, come si evince dal prospetto di dettaglio dei residui inserito nel rendiconto, alcuni risalenti ad esercizi anche molto remoti, a partire, per quelli attivi, dal 2006 e per quelli passivi, dal 2009), sintomo di una persistente criticità nella capacità di riscossione e pagamento, si invita l'Ente a svolgere una più incisiva azione di monitoraggio della permanenza delle ragioni creditorie e debitorie soprattutto con riferimento ai residui aventi maggiore importo e anzianità. In particolare tale monitoraggio risulta necessario, ad avviso di questa Corte, con riferimento ai residui pregressi riferibili alle sopresse gestioni speciali.

9.3 Situazione amministrativa.

Nelle seguenti tabelle sono riportati i dati relativi alla situazione amministrativa dell'esercizio in esame e la ripartizione dell'avanzo di amministrazione.

Tabella 19 - Situazione amministrativa 2015-2016

Rendiconto finanziario	2015	2016	Var. ass.	Var. %
Consistenza di cassa iniziale	13.135.147	7.509.996	-5.625.151	-42,83
Riscossioni				
- in conto competenza	90.734.882	94.112.446	3.377.564	3,72
- in conto residui	31.257.773	19.879.512	-11.378.261	-36,40
Totale riscossioni	121.992.654	113.991.958	-8.000.696	-6,56
Pagamenti				
- in conto competenza	101.642.567	97.106.855	-4.535.712	-4,46
- in conto residui	25.975.238	11.585.281	-14.389.957	-55,40
Totale pagamenti	127.617.805	108.692.136	-18.925.669	-14,83
Consistenza di cassa finale	7.509.996	12.809.818	5.299.822	70,57
Residui attivi				
- degli esercizi precedenti	21.977.555	20.861.613	-1.115.942	-5,08
- dell'esercizio	19.218.245	19.395.139	176.894	0,92
Totale residui attivi	41.195.800	40.256.752	-939.048	-2,28
Residui passivi				
- degli esercizi precedenti	2.876.180	4.155.295	1.279.115	44,47
- dell'esercizio	14.339.693	15.468.476	1.128.783	7,87
Totale residui passivi	17.215.873	19.623.771	2.407.898	13,99
Avanzo d'amministrazione	31.489.923	33.442.799	1.952.877	6,20

Fonte: Elaborazione Corte dei conti su dati INGV

Tabella 20 - Ripartizione dell'avanzo di amministrazione

Ripartizione dell'avanzo di amministrazione		
	2015	2016
Trattamento di fine rapporto	0	
Fondi per rischi ed oneri	0	
per crediti di dubbia esigibilità	0	3.534.739
Fondo ripristino investimenti	0	
fondi esterni	0	27.455.685
annullamento residui attivi su quote già decentrate in uscita	0	168.325
Gestioni speciali	29.271.820	0
Totale parte vincolata	29.271.820	31.158.749
Parte disponibile		
Parte di cui non si prevede l'utilizzazione nell'esercizio	2.218.103	2.284.051
Totale disponibile	2.218.103	2.284.051
Totale avanzo di amministrazione	31.489.923	33.442.799

Fonte: INGV

Il risultato di amministrazione, tra il 2015 e il 2016, cresce del 6,2 per cento, passando da 31,5 mln a 33,4 mln (1,9 mln in valore assoluto) per effetto del sensibile aumento della consistenza di cassa finale, da 7,5 mln a 12,8 mln (+70,57%; in valore assoluto 5,3 mln), a sua volta conseguente alla contrazione dei pagamenti in misura, sia assoluta che percentuale, superiore a quella registrata dalle riscossioni.

Infatti il totale delle riscossioni decresce del 6,56 per cento (-8 mln), risultato derivante dalla diminuzione (36,4%) delle riscossioni in conto residui (11,4 mln in valore assoluto), a fronte di un contenuto aumento di quelle in conto competenza (+3,72%, in valore assoluto 3,4 mln).

I pagamenti si contraggono invece del 14,83 per cento, portandosi da 127,6 mln a 108,7 mln (in valore assoluto 18,9 mln), per effetto della riduzione sia di quelli in conto residui (-55,4%, in valore assoluto 14,4 mln) che di quelli in conto competenza (- 4,46%, in valore assoluto 4,5 mln). L'avanzo è vincolato per complessivi 31,2 mln di cui 27,5 mln a programmi, progetti e convenzioni di ricerca il cui finanziamento è stato accertato integralmente ma che devono essere portati a termine in un arco temporale pluriennale; 3,5 mln per la costituzione del fondo crediti di dubbia ed incerta esigibilità (come sollecitato dal Collegio dei revisori nel parere formulato sulla deliberazione di riaccertamento dei residui); infine, ulteriori 168.325 euro, come si legge nella relazione illustrativa, *“a copertura di spese già sostenute su progetti per i quali, in fase di riaccertamento, sono stati annullati i relativi residui attivi”*. Al riguardo questa Corte ritiene che nella gestione dei fondi a destinazione vincolata gli impegni debbano essere assunti a valere su fondi già acquisiti con certezza al bilancio dell'Ente e quindi ribadisce l'esigenza, già in precedenza evidenziata, di procedere ad una approfondita analisi dei residui attivi.

La parte di avanzo disponibile resta pressoché invariata rispetto al 2015, attestandosi a circa 2 mln.

9.4 Conto economico

Nella seguente tabella sono riportati i dati relativi alle voci che compongono il conto economico relativi al 2016 e, a fini comparativi, al 2015.

Tabella 21 - Conto economico

	2015	2016	Var.ass.	Var.%
A) Componenti positivi della gestione				
Ricavi delle vendite e delle prestazioni e proventi da servizi pubblici	20.271	28.632	8.362	41,25
Proventi da trasferimenti e contributi	88.323.509	80.187.019	-8.136.490	-9,21
Altri ricavi e proventi diversi	589.065	523.495	-65.570	-11,13
Variazione nelle rimanenze di prodotti in corso di lavorazione, semilavorati e finiti	0	0	0	
Incrementi di immobilizzazioni per lavori interni	0	0	0	
Totale A	88.932.844	80.739.146	-8.193.698	-9,21
B) Componenti negativi della gestione				
Costi della produzione	91.494.837	74.987.319	-16.507.517	-18,04
Ammortamenti e svalutazioni	7.076.806	6.311.971	-764.835	-10,81
Costi per trasferimenti e contributi	0	2.177.461	2.177.461	
Accantonamenti per rischi	0	3.680.739	3.680.739	
Variazioni nelle rimanenze di materie prime e/o beni di consumo	6.481	7.756	1.275	19,68
Totale B	98.578.123	87.165.247	-11.412.876	-11,58
Differenza tra valori e costi della produzione (A-B)	-9.645.279	-6.426.100	3.219.179	33,38
C) Proventi e oneri finanziari				
Proventi finanziari	200.637	190.624	-10.013	-4,99
Oneri finanziari	-266.800	-242.036	24.764	9,28
Totale C	-66.163	-51.412	14.751	22,29
E) Proventi e oneri straordinari				
Proventi straordinari	5.088.423	444.529	-4.643.894	-91,26
Oneri straordinari	-5.819.938	-237.446	5.582.492	95,92
Totale E	-731.515	207.083	938.598	128,31
Risultato economico prima delle imposte	-10.442.957	-6.270.430	4.172.527	39,96
F) Imposte dell'esercizio	0	0	0	
Totale	0	0	0	
Avanzo/disavanzo economico	-10.442.957	-6.270.430	4.172.527	39,96

Fonte: Elaborazione Corte dei conti su dati INGV

Va anzitutto precisato che la colonna relativa all'esercizio 2015 riporta i dati risultanti dalla riclassificazione delle poste conseguente dall'adozione del piano dei conti integrato; pertanto, pur restandone immutati i totali generali e quelli delle singole gestioni, per molte voci essi differiscono da quelli inseriti nel rendiconto 2015, deliberato dall'Ente ed approvato dalle amministrazioni vigilanti (nonché riportati nel precedente referto di questa Sezione relativo agli esercizi 2013-2015); con riferimento agli scostamenti più significativi, l'INGV, nella fase istruttoria, ha fornito alcuni chiarimenti.

L'esercizio in esame si chiude con un disavanzo pari a 6,3 mln, a fronte di quello di 10,4 mln dell'esercizio precedente; ne deriva un miglioramento del 39,96 per cento, pari in valore assoluto a 4,1 mln.

In particolare, la gestione caratteristica chiude con una perdita pari a 6,4 mln, tuttavia in miglioramento del 33,38 per cento rispetto a quella del 2015, ammontante a 9,6 mln. Tale miglioramento consegue ad una riduzione dei costi in misura più elevata, sia in percentuale (-11,58%) che in valore assoluto (-11,4 mln), rispetto a quella registrata dai componenti positivi (-9,21%; -8,2 mln).

La voce che incide in misura assolutamente prevalente sui componenti positivi è quella dei "proventi da trasferimenti e contributi" che ammonta a 80,1 mln; al suo interno, i trasferimenti dalle amministrazioni pubbliche assommano a 75,6 mln (69,7 mln nel 2015), quelli dalla UE e dal resto del mondo a 2,6 mln (2,1 mln nel 2015) ed infine quelli da imprese a 1,9 mln (2,1 mln nel 2015).

Nella voce "altri ricavi e proventi diversi", pari a complessivi 523.495 euro (589.065 euro nel 2015) sono contabilizzati ulteriori ricavi derivanti da rimborsi, recuperi e restituzioni; essa è formata, come si evince dalla nota integrativa, da somme rimborsate dalla Fondazione CMCC per oneri condominiali ed accessori per l'utilizzo della sede di Bologna (472.322 euro) e da recuperi di contributi a carico dell'ente gravanti su finanziamenti esterni (51.173 euro).

Nella voce "ricavi delle vendite e delle prestazioni e proventi da servizi pubblici", pari a 28.632 euro (20.271 euro nel 2015) sono iscritti canoni attivi da locazione e concessione.

Le componenti negative della gestione evidenziano, nel totale, un decremento dell'11,58 per cento, passando da 98,6 mln a 87,2 mln.

Contribuisce in modo consistente al risultato appena esposto la contrazione dei costi della produzione in cui sono allocate, secondo il nuovo piano dei conti, le seguenti voci: personale (51 mln), acquisto materie prime e/o beni di consumo e prestazioni di servizi (17,9 mln), utilizzo di beni di terzi (2,7 mln), oneri diversi della gestione (3,2 mln); anche la voce "ammortamenti e svalutazioni" (6,3 mln), evidenzia una riduzione del 10,81 per cento, passando da 7 mln a 6,3 mln.

La voce "accantonamenti per rischi", pari a 3.680.739 euro è formata dalle sotto voci "accantonamenti a fondo rischi" pari a 3.534.739 euro, per crediti di dubbia ed incerta esigibilità, e "accantonamenti per rinnovi contrattuali" pari a 146.000 euro.

Il saldo della gestione finanziaria è negativo ed ammonta a 51.412 euro, in contrazione rispetto al dato del 2015 (-66.163 euro) del 22,29 per cento.

Va rilevato che nel conto economico sono contabilizzati i proventi e gli oneri straordinari, con un risultato positivo di 207.083 euro nonostante l'art. 6 del d.lgs. 18 agosto 2015, n. 139, applicabile a decorrere dal 1° gennaio 2016, abbia modificato lo schema contabile previsto dall'art. 2425 c.c. (espressamente richiamato dall'art. 41 del d.p.r. n. 97/2003), prevedendone la loro soppressione e la conseguente allocazione per natura nelle altre macro-classi. Si invita pertanto, l'Ente ad adeguarsi alla predetta normativa.

In merito a talune disuguaglianze riscontrate tra i dati relativi al conto economico 2015 e quelli riportati, sempre riferiti al medesimo esercizio, nel rendiconto 2016 in esame, derivanti dall'applicazione del piano integrato dei conti, l'Ente ha fornito i seguenti chiarimenti.

La voce relativa al fondo di accantonamento per il TFR (che risulta pari a 3.987.708 euro) non compare nel conto economico del 2016 perché è stata inserita tra i "contributi effettivi a carico dell'amministrazione", ammontanti a 11,2 mln nel 2015 (9 mln nel 2016), precisamente nel conto "contributi per l'indennità di fine rapporto".

La voce "prestazione di servizi" - sottovoce "spese per prestazioni professionali e collaborazioni" - (che risulta pari a 669.288 euro) viene riportata nella colonna 2015 del conto economico 2016 con l'importo di 8,8 mln (16,4 mln nel 2016) alla voce "prestazioni di servizi"; l'Ente ha motivato il consistente incremento specificando che all'interno della predetta voce sono confluiti altri costi, oltre a quelli contabilizzati nel rendiconto 2015⁶⁴.

9.5 Stato patrimoniale

Le tabelle seguenti espongono i dati relativi alle attività ed alle passività dello stato patrimoniale dell'esercizio 2016 nel quale, accanto alla colonna con i dati relativi all'esercizio in esame, è affiancata quella con i dati dell'esercizio 2015. Va evidenziato che, in conseguenza dell'applicazione del piano integrato dei conti, non sempre le voci e i relativi importi riportati in quest'ultima colonna coincidono con quelli inseriti nel rendiconto 2015 deliberato ed

⁶⁴ Precisamente, le seguenti: A - Prestazione di servizi ordinari: 1) organi e incarichi istituzionali dell'amministrazione; 2) costi di rappresentanza, organizzazione eventi, pubblicità e servizi per trasferta; 3) formazione e addestramento; 4) utenze e canoni; 5) manutenzione ordinaria e riparazioni; 6) consulenze; 7) prestazioni professionali e specialistiche; 8) lavoro flessibile, quota LSU e acquisto di servizi da agenzie di lavoro interinale; 9) servizi ausiliari; 10) servizi di ristorazione; 11) servizi amministrativi; 12) servizi finanziari; 13) servizi informatici e di telecomunicazione; 14) costi per altri servizi. B - Prestazioni di servizi sanitari.

approvato, di talché ne deriva un difficile raffronto tra le scritture contabili delle due annualità per le voci intermedie, essendovi coincidenza solo nei totali generali.

Tabella 22 - Stato patrimoniale - Attività

Attività	2015	2016	Var. ass.	Var%
A) Immobilizzazioni				
- Immobilizzazioni immateriali	0	0	0	
- Immobilizzazioni materiali	74.594.687	72.249.868	-2.344.819	-3,14
- Immobilizzazioni finanziarie	0	625.302	625.302	+100,00
Totale A	74.594.687	72.875.170	-1.719.517	-2,31
B) Attivo circolante				
- Rimanenze	43.681	35.925	-7.756	-17,76
- Crediti	41.569.872	40.803.724	-766.149	-1,84
- Attività finanziarie che non costituiscono immobilizzazioni	1.087.804	0	-1.087.804	-100,00
- Disponibilità liquide	7.509.996	12.809.818	5.299.822	70,57
Totale B	50.211.354	53.649.467	3.438.113	6,85
C) Risconti attivi	1.497	12.544	11.047	738,10
Totale C	1.497	12.544	11.047	738,10
Totale Attività (A+B+C)	124.807.537	126.537.180	1.729.643	1,39

Fonte: INGV

Il totale delle attività cresce dell'1,39 per cento (1,7 mln in valore assoluto), passando da 124,8 mln a 126,5 mln.

Le immobilizzazioni ammontano a 72,9 mln nel 2016 ed a 74,6 mln nel 2015, evidenziando un decremento del 2,31 per cento (1,7 mln in valore assoluto).

Nel dettaglio, le immobilizzazioni materiali, comprendenti terreni e fabbricati, immobilizzazioni tecniche (apparecchiature scientifiche, mobili e macchine d'ufficio, automezzi, materiale bibliografico) e le quote annualmente pagate dall'INGV nell'ambito del contratto di costruzione e gestione relativo agli edifici della sede centrale, ricalcano l'andamento in diminuzione del totale (-3,14%, -2,3 mln in valore assoluto) ed ammontano a 72,2 mln.

Le immobilizzazioni finanziarie, che nel 2015 erano formate dalle partecipazioni in imprese controllate (1.087.804 euro) e dai depositi cauzionali (81.116 euro), per un importo complessivo pari a 1.168.920 euro, non risultano più allocate nella colonna dell'esercizio 2015 in corrispondenza della stessa voce riportata nello stato patrimoniale 2016, bensì inserite invece all'interno dell'attivo circolante, precisamente nella voce "attività finanziarie che non costituiscono immobilizzazioni", con riferimento alle partecipazioni in imprese controllate e, con riferimento ai depositi cauzionali, nella voce "crediti".

Da tutto ciò deriva che, nella colonna dell'esercizio 2015 riportata nel patrimonio 2016, sia il totale delle immobilizzazioni, sia il totale dell'attivo circolante non corrispondono a quanto riportato nel conto patrimoniale del rendiconto generale 2015.

Le partecipazioni in imprese controllate, inserite tra le immobilizzazioni finanziarie nello stato patrimoniale 2016, ammontanti a 625.302 euro, sono state calcolate secondo il criterio, applicato dal 2010, del patrimonio netto, ai sensi dell'art. 2426, n. 4 c.c., come integrato dal principio contabile OIC n. 17 (alternativo a quello del costo d'acquisto). Nella nota integrativa è stata inserita la tabella che espone la percentuale di partecipazione, i patrimoni netti delle partecipate e il valore di ciascuna partecipazione⁶⁵.

I crediti decrescono dell'1,84 per cento (766.149 euro in valore assoluto); nell'importo totale del 2016, pari a 40,8 mln, confluiscono i crediti verso clienti e utenti (25.574 euro), i crediti per trasferimenti correnti (32,3 mln), gli altri crediti (3 mln) ed infine i depositi presso l'INA (poi transitati presso Generali Italia s.p.a., per le due polizze collettive sottoscritte per la liquidazione del TFR, di cui si è riferito in precedenza), pari a 5,5 mln; in un allegato alla relazione illustrativa viene esposta la movimentazione delle somme giacenti presso la società assicuratrice⁶⁶.

Va evidenziato che la voce "altri crediti" si incrementa del 78 per cento rispetto al 2015 (1,3 mln in valore assoluto); nella voce in esame confluiscono, in gran parte, due tipologie di ordine contabile, ovvero le anticipazioni a breve termine e i depositi cauzionali.

Le prime derivano da crediti vantati dall'Ente nei confronti del Consorzio PNRA (Programma nazionale di ricerche in Antartide), costituito nell'aprile 2003, per il rimborso delle indennità previste per la partecipazione del personale INGV alle campagne antartiche, da crediti nei confronti della Regione Sicilia per i lavori di ripristino dell'Osservatorio di Messina e da crediti nei confronti della Fondazione CMCC per gli oneri relativi alla locazione della sede di Bologna. Tra le anticipazioni è stata inserita anche la somma (pari a 938.919 euro), che l'Ente prevede di recuperare, pagata alla società immobiliare venditrice della sede di Pisa per dare esecuzione, a seguito di decreto ingiuntivo, alla sentenza civile di condanna n. 15276/2014, su cui si è già riferito in precedenza. Al riguardo, pur prendendosi atto che, su indicazione del Collegio dei

⁶⁵ Per la CMCC l'Ente fa presente che, essendosi trasformata in fondazione, non è possibile esporre la percentuale di partecipazione per cui il valore della partecipazione è stato calcolato in funzione del contributo al fondo di dotazione.

⁶⁶ Nella nota integrativa si precisa che la differenza tra l'importo dei crediti, al netto della polizza INA, (35,3 mln) e quello dei residui attivi (40,2 mln) è costituita da somme accertate ma non ancora liquidate.

revisori, si tratta di un importo a credito ricompreso tra quelli di dubbia esigibilità ed a fronte di cui è stato appostato il fondo rischi nel passivo, valgono le considerazioni già in precedenza formulate in ordine alla natura aleatoria del credito in questione⁶⁷.

Tabella 23 - Stato patrimoniale - Passività

Passività	2015	2016	Var. ass.	Var. %
A) Patrimonio netto				
- Avanzi/disavanzi economici portati a nuovo	83.940.945	73.497.987	-10.442.957	-12,44
- Avanzo economico d'esercizio	-10.442.957	-6.270.430	4.172.527	-39,96
- Riserve obbligatorie derivanti da leggi	0	0	0	
- Riserva da rivalutazione delle partecipazioni	882.269	419.767	-462.502	-52,42
Totale A	74.380.256	67.647.324	-6.732.932	-9,05
B) Contributi in conto capitale				
- per contributi a destinazione vincolata	0	0	0	
Totale B	0	0	0	
C) Fondo per rischi ed oneri				
- per imposte	0	146.000	146.000	
- per altri rischi ed oneri futuri	0	3.534.739	3.534.739	
Totale C	0	3.680.739	3.680.739	
D) Trattamento di fine rapporto di lavoro subordinato	39.860.408	41.583.594	1.723.186	4,32
Totale D	39.860.408	41.583.594	1.723.186	4,32
E) Residui passivi (debiti)				
Debiti di finanziamento	3.105.701	2.820.393	-285.308	-9,19
Debiti verso fornitori	2.000.828	2.346.001	345.173	17,25
Debiti per trasferimenti e contributi	0	457.502	457.502	
Debiti tributari	2.332.865	2.185.676	-147.189	-6,31
Debiti previdenziali e assistenziali	1.381.186	1.609.083	227.897	16,50
Altri debiti	783.495	2.921.930	2.138.436	272,94
Fatture da ricevere	962.799	1.284.938	322.139	33,46
Totale E	10.566.873	13.625.523	3.058.650	28,95
F) Ratei e risconti				
- Ratei passivi	0	0	0	
- Risconti passivi	0	0	0	
- Fondo contributi dello Stato ed Enti per opere	0	0	0	
- Fondi destinati ad investimenti	0	0	0	
Totale F	0	0	0	
Totale passività (B+C+D+E+F)	50.427.281	58.889.856	8.462.575	16,78
Totale passività e patrimonio netto (A+B+C+D+E+F)	124.807.537	126.537.180	1.729.643	1,39

Fonte: INGV

Nell'ambito delle passività si registra una diminuzione del patrimonio netto pari al 9,05 per cento tra il 2015 (74,3 mln) e l'esercizio in esame (67,6 mln), pari in valore assoluto a 6,7 mln.

⁶⁷ Il principio contabile OIC n. 15 stabilisce che "I crediti rappresentano diritti ad esigere, ad una scadenza individuata o individuabile, ammontari fissi o determinabili di disponibilità liquide, o di beni/servizi aventi un valore equivalente, da clienti o da altri soggetti".

Esso è formato dalla sommatoria dei risultati economici portati a nuovo, pari a 73,5 mln (83,9 mln nel 2015) e della voce "riserva da rivalutazione", pari a 419.767 euro (882.269 euro nel 2015), detratta la perdita dell'esercizio, ammontante a 6,3 mln.

In sede istruttoria l'Ente ha chiarito che " *la movimentazione della "riserva da rivalutazione delle partecipazioni" deriva dall'adozione del metodo del patrimonio netto nella valutazione delle partecipazioni (di cui all'OIC 17), come indicato nella nota integrativa*"; la riduzione del valore della predetta riserva rispetto al precedente esercizio (-52,42%, - 462.502 euro in valore assoluto) coincide infatti con la diminuzione, dal lato dell'attivo, del valore delle partecipazioni (da 1.087.804 euro a 625.302 euro).

I fondi per rischi e oneri, non presenti nel 2015, ammontano a 3,6 mln e sono composti dal fondo per rinnovi contrattuali, pari a 146.000 euro, nonché dal fondo rischi, per crediti di dubbia ed incerta esigibilità, ammontante a 3,5 mln, il quale trova corrispondenza nella parte vincolata dell'avanzo di amministrazione.

Il fondo di accantonamento per il trattamento di fine rapporto registra un aumento del 4,32 per cento (1,7 mln in valore assoluto) ed ammonta a 41,6 mln; in un prospetto allegato alla relazione illustrativa viene esposta in dettaglio la movimentazione del fondo in questione.

I debiti risultano in aumento del 28,95 per cento (3 mln in valore assoluto) e all'interno del totale, pari a 13,6 mln nel 2016, la voce che subisce un consistente aumento è quella "altri debiti" che si incrementa di 2,1 mln in valore assoluto (dai 783.495 euro del 2015 ai 2,9 mln del 2016). In questa voce confluiscono, come precisato nella nota integrativa, debiti pregressi risalenti al 31 dicembre 2008 e ancora inevasi, debiti verso il personale o verso le agenzie di viaggio per trasferte e debiti verso creditori diversi dai fornitori.

Diminuiscono i debiti di finanziamento e i debiti tributari, rispettivamente, del 9,19 per cento e del 6,31 per cento; i primi, come illustrato nella nota integrativa, pari a 2,8 mln (3,1 mln nel 2015) si riferiscono al debito residuo sul mutuo ipotecario acceso presso la Cassa Depositi e Prestiti per l'acquisto della sede istituzionale della Sezione di Catania, i secondi, ammontanti a 2,2 mln (2,3 mln nel 2015) attengono alle ritenute erariali sullo stipendio del personale dipendente del mese di dicembre 2016 da versare nell'esercizio successivo. Aumentano i debiti verso fornitori (17,25%), ammontanti a 2,3 mln, e i debiti previdenziali e assistenziali (16,50%), pari a 1,6 mln.

10. CONCLUSIONI

L'Istituto nazionale di geofisica e vulcanologia (in seguito INGV) è stato istituito dal d.lgs. 29 settembre 1999, n. 381 come ente pubblico di ricerca non strumentale, dotato di autonomia scientifica, organizzativa, finanziaria e contabile e posto sotto la vigilanza del Ministero dell'istruzione, dell'università e della ricerca (in seguito MIUR), al fine di unificare in un unico polo i principali organismi operanti nei settori della geofisica e della vulcanologia. Pertanto, sono confluiti in esso, ai sensi dell'art. 1 del predetto decreto legislativo: l'Istituto nazionale di geofisica (ING), l'Osservatorio vesuviano (OV), nonché i seguenti Istituti del CNR: a) l'Istituto internazionale di vulcanologia di Catania (IIV); b) l'Istituto di geochimica dei fluidi di Palermo (IGF); c) l'Istituto di ricerca sul rischio sismico di Milano (IRRS).

La *mission* dell'Ente (art. 1 vigente Statuto) consiste, in sintesi, in attività di ricerca, in coerenza con i contenuti del Programma nazionale di ricerca (PNR) e con gli obiettivi strategici fissati dal MIUR e dalla UE, sui processi naturali della Terra (in particolare finalizzate allo studio della sismicità e delle eruzioni vulcaniche), nella messa a punto di metodi per la valutazione della pericolosità sismica, vulcanica e da maremoto, nell'esplorazione di ambiti di ricerca innovativi e particolarmente critici, quali il cambiamento climatico globale, la sicurezza del territorio nazionale e l'elaborazione di modelli di sviluppo coerenti con lo sfruttamento sostenibile delle risorse naturali, nell'organizzazione e gestione della Rete sismica nazionale, della Rete integrata nazionale GPS e di quella a scala euro-mediterranea denominata Med-net. L'Ente è componente e struttura operativa del Servizio nazionale della protezione civile (Centro di competenza del Dipartimento della protezione civile, ai sensi della direttiva p.c.m. del 27 febbraio 2004) e svolge, in regime di convenzione con il medesimo Dipartimento, le attività di sorveglianza sismica e vulcanica, di monitoraggio e di sviluppo ed innovazione delle relative metodologie; partecipa, inoltre, al Comitato operativo della protezione civile, istituito ai sensi dell'art. 10 della legge 24 febbraio 1992, n. 225, fornendo notizie, dati e informazioni sulle emergenze in corso.

In applicazione di quanto previsto dall'ultima riforma generale intervenuta nel settore degli enti di ricerca, recata dal d.lgs. 25 novembre 2016, n. 218 (*"Semplificazione delle attività degli enti pubblici di ricerca ai sensi dell'art. 13 della legge 7.8.2015, n. 124"*), che lo ha espressamente annoverato all'art. 1, comma 1, lettera "h", l'Istituto ha approvato un nuovo schema di statuto (deliberazione del Consiglio di amministrazione n. 372 del 9 giugno 2017) sul quale il MEF, il

MIUR ed il Collegio dei revisori hanno formulato osservazioni, recepite con deliberazioni consiliari n. 424 del 15 settembre 2017 e n. 501 del 21 dicembre 2017; inoltre, ha approvato anche il regolamento di amministrazione, contabilità e finanza, il regolamento di organizzazione e funzionamento ed il regolamento del personale.

Va evidenziato che, con riferimento alle funzioni di controllo di questa Corte dei conti, l'art. 14 del predetto decreto legislativo ha soppresso il controllo preventivo di legittimità sugli atti e contratti di cui all'art. 7, comma 6, del d.lgs. n. 165 del 2001 ed ha introdotto, con riferimento a quello intestato a questa Sezione, le modalità di esercizio stabilite dall'art. 12 della l. n. 259/1958, in luogo di quelle previste dall'art. 2.

In applicazione dell'art. 24, comma 1, del d.lgs. 19 agosto 2016, n. 175 e s.m.i., recante il testo unico in materia di società a partecipazione pubblica (TUSP), l'INGV ha effettuato, nominando a tal fine una commissione tecnica, con motivati provvedimenti, la revisione straordinaria delle partecipazioni possedute alla data del 23 settembre 2016, al termine della quale ha deliberato di dismettere quelle nelle società AMRA scarl (a seguito di liquidazione), CRATI scarl, DLTM scarl, MARIS scarl e TOP IN scarl; invece, con riferimento alla società Spacearth Technology srl, trattandosi di *spin off*, ha mantenuto la partecipazione senza effettuare la verifica del possesso dei parametri di cui all'art. 20, comma 2, in linea con quanto previsto dall'art. 4, comma 8, in combinato disposto con l'art. 26, comma 12-ter del medesimo TUSP.

L'INGV possiede anche partecipazioni in consorzi (Consorzio Area di Ricerca in Astrogeofisica, Consorzio per la promozione e l'adozione di tecnologie di calcolo avanzato -COMETA-, il Consorzio Technapoli, il Consorzio con attività esterna -REDI-), fondazioni di partecipazione (Centro Euro Mediterraneo per i Cambiamenti Climatici -CMCC- e Tecnologie per il patrimonio culturale -TICHE-) nonché in una associazione riconosciuta Cluster Tecnologico Nazionale (*Blue Italian Growth*).

Inoltre, l'OIV ha rilevato l'avvenuta corresponsione dell'indennità di risultato per il 2015 al Direttore generale e ai dirigenti amministrativi prima che fosse intervenuta la validazione della relazione, in contrasto con l'art. 14, comma 6, del d.lgs. n. 150/2009. Questa Corte invita l'Ente al rigoroso rispetto, nella procedura di valutazione dei risultati conseguiti al fine dell'erogazione delle risorse premiali, della disposizione legislativa succitata.

Con riferimento al profilo strettamente contabile, l'Ente si è adeguato alle prescrizioni recate, per gli enti pubblici non territoriali in regime di contabilità finanziaria, dal d.lgs. n. 91/2011

in ordine anzitutto all'adozione del piano dei conti integrato, finanziario ed economico-patrimoniale; ha provveduto, inoltre, alla riclassificazione delle spese per missioni e programmi, redigendo l'apposito prospetto, allegato al bilancio di previsione, con i codici della COFOG utilizzati per la contabilità nazionale.

Il passaggio al suddetto piano dei conti - che ha, tra l'altro, comportato l'eliminazione, dai prospetti finanziari, del titolo "gestioni speciali" nel quale, fino al 2015, confluivano le poste di entrata e di spesa relative a programmi, progetti, convenzioni di ricerca, finanziati con fondi esterni - ha reso non confrontabili i dati finanziari del rendiconto generale gestionale dell'esercizio 2016 con quelli degli esercizi precedenti.

Pertanto, per il rendiconto finanziario tale confrontabilità è stata possibile soltanto per macro-aggregati, utilizzando il rendiconto finanziario decisionale, che contiene anche i dati relativi al 2015 riclassificati, ripartiti per centri di responsabilità amministrativa.

I dati contabili di sintesi evidenziano un sensibile miglioramento del risultato finanziario di competenza rispetto al 2015, che passa da un disavanzo di 6 mln ad un saldo positivo pari a 932.254 euro.

In particolare, risulta positivo il saldo tra entrate e spese correnti, pari a 4 mln, con un incremento, nel 2016, di 1,6 mln in valore assoluto (+65,67%), mentre la gestione in conto capitale, pur presentando un notevole miglioramento, (35,64%; 2 mln in valore assoluto), rispetto all'esercizio precedente che aveva chiuso con un deficit di 5,6 mln, presenta ancora un saldo negativo pari a 3,6 mln.

Il totale generale delle entrate nell'esercizio in esame ammonta a 113,5 mln, in leggero aumento, 3,23 per cento, rispetto al 2015 (3,6 mln in valore assoluto); al netto delle partite di giro, registra invece una significativa flessione del 10,98 per cento (-10 mln in valore assoluto) ed è pari a 81,2 mln.

L'ammontare complessivo delle spese, al netto delle partite di giro, pari a 80,2 mln, presenta una contrazione del 17,46 per cento (-17 mln in valore assoluto) che si riduce, nel totale generale, al 2,94 per cento (3,4 mln in valore assoluto).

Con riferimento alla voce "anticipazioni da istituto tesoriere/cassiere" si è rilevata una inidonea allocazione dell'importo tra le partite di giro.

La gestione dei residui evidenzia la diminuzione di quelli attivi, che ammontano a 40,3 mln (-2,28 per cento rispetto al 2015) e l'aumento di quelli passivi che sono pari a 19,6 mln (+13,99%).

Con riferimento ad un residuo attivo contabilizzato il rilevante importo di 938.919 euro per "*sentenza n. 15276/2014 pagamento a favore di ... (omissis) ... s.r.l.*" che trova corrispondenza nella

posta patrimoniale inserita nella voce "altri crediti", si è evidenziata una non corretta procedura di contabilizzazione.

Poiché sussiste al termine del 2016 una massa ancora elevata di residui, sia attivi che passivi, in larga misura afferenti a progetti di ricerca e convenzioni di ricerca, (di cui, come si evince dal prospetto di dettaglio dei residui inserito nel rendiconto, alcuni risalenti ad esercizi anche molto remoti, a partire, per quelli attivi, dal 2006 e per quelli passivi, dal 2009), sintomo di una persistente criticità nella capacità di riscossione e pagamento, si invita l'Ente a svolgere una più incisiva azione di monitoraggio della permanenza delle ragioni creditorie e debitorie soprattutto con riferimento ai residui di maggiori importo e anzianità.

Il risultato di amministrazione, tra il 2015 e il 2016, cresce del 6,2 per cento, passando da 31,5 mln a 33,4 mln (1,9 mln in valore assoluto) per effetto del sensibile aumento della consistenza di cassa, da 7,5 mln a 12,8 mln (+70,57%; in valore assoluto 5,3 mln), a sua volta conseguente alla contrazione dei pagamenti in misura, sia assoluta che percentuale, superiore a quella registrata dalle riscossioni. L'avanzo è vincolato per complessivi 31,2 mln, in larga misura (27,5 mln) per programmi, progetti e convenzioni il cui finanziamento è stato accertato integralmente ma che devono essere portati a termine in un arco temporale pluriennale.

La gestione economica registra un risultato negativo che tuttavia si riduce notevolmente rispetto all'esercizio precedente, passando da 10,4 mln a 6,3 mln. In particolare, la gestione caratteristica chiude con una perdita di 6,4 mln, tuttavia in miglioramento del 33,38 per cento rispetto a quello del 2015, ammontante a 9,6 mln. Tale miglioramento consegue ad una riduzione dei costi in misura più elevata, sia in percentuale (-11,58%) che in valore assoluto (-11,4 mln), rispetto a quella registrata dai componenti positivi (-9,21%; -8,2 mln).


Nel conto economico sono contabilizzati i proventi e gli oneri straordinari, con un risultato positivo di 207.083 euro nonostante l'art. 6 del d.lgs. 18 agosto 2015, n. 139, applicabile a decorrere dal 1° gennaio 2016, abbia modificato lo schema contabile previsto dall'art. 2425 c.c. (espressamente richiamato dall'art. 41 del d.p.r. n. 97/2003), prevedendone la loro soppressione e la conseguente allocazione per natura nelle altre macro-classi. Si invita, pertanto, l'Ente ad adeguarsi alla predetta normativa.

Il patrimonio netto decresce del 9,05 per cento, passando da 74,4 mln a 67,7 mln (-6,7 mln in valore assoluto).





Rendiconto generale dell'esercizio finanziario 2016



COORDINATORE EDITORIALE

il Direttore Generale Maria Siclari

REDAZIONE TESTI

Gianluca Ceccucci

AGGIORNAMENTO DATI

Gabriella Canofari, Antonella Cianchi, Mario Caprio, Gianluca Ceccucci, Massimiliano Cerrone,
Davide Colacchi, Manuela Di Santo, Gabriele Ferrara, Simona Mennella, Paolo Salsini

SEGRETERIA

Silvana Tucci

PROGETTO GRAFICO - PROGETTO EDITORIALE - IMPAGINAZIONE


Francesca Di Stefano, Rossella Celi
Redazione del Centro Editoriale Nazionale (CEN)
in collaborazione con Barbara Angioni (RM1)

© 2017 INGV Istituto Nazionale di Geofisica e Vulcanologia


Via di Vigna Murata, 605 - 00143 Roma

Tel. 06/518601 Fax 06/5041181

www.ingv.it



Introduzione	5
Approvazione del Rendiconto Generale dell'Esercizio Finanziario 2016	9
Relazione Illustrativa	13
Relazione Illustrativa - Allegati	29
Rendiconto Finanziario Gestionale - Entrate	39
Rendiconto Finanziario Gestionale - Uscite	83
Rendiconto Finanziario Decisionale - Entrate	165
Rendiconto Finanziario Decisionale - Uscite	171
Rendiconto Finanziario Decisionale per C.R.A. - Entrate \ Uscite	177
Rendiconto Finanziario Quadro Riassuntivo	207
Situazione Amministrativa 2016	211
Stato Patrimoniale	215
Conto Economico	227
Nota Integrativa	237
Riaccertamento dei Residui	383
Situazione dei Residui Attivi - Dettaglio	397
Situazione dei Residui Passivi - Dettaglio	403
Situazione Organica al 31 \ 12 \ 2016	431
Relazione del Collegio dei Revisori dei Conti	435





Introduzione

Introduzione

Ai sensi dell'art. 29 del Regolamento di amministrazione, contabilità e finanza dell'INGV, approvato con Decreto del Presidente n. 87 del 23 aprile 2009 e pubblicato nel supplemento ordinario n. 72 alla Gazzetta Ufficiale n. 113 del 18 maggio 2009 - Serie generale, viene redatto il Rendiconto generale dell'esercizio finanziario 2016.

Ciò premesso, il documento qui presentato si articola in:


- Il conto di bilancio
- Il conto economico
- Lo stato patrimoniale
- La nota integrativa

Costituiscono allegati al Rendiconto generale:

- La situazione amministrativa
- La relazione sulla gestione
- La relazione del Collegio dei Revisori dei Conti



Approvazione del Rendiconto Generale dell'Esercizio Finanziario 2016



Istituto Nazionale di Geofisica e Vulcanologia

Delibera n. 367B/2017

Allegato B al Verbale n. 05/2017

Oggetto: Rendiconto generale dell'esercizio finanziario 2016.

IL CONSIGLIO DI AMMINISTRAZIONE

- Visto il Decreto legislativo 29 settembre 1999, n. 381, concernente la costituzione dell'Istituto Nazionale di Geofisica e Vulcanologia (INGV);
- Visto lo Statuto dell'Istituto Nazionale di Geofisica e Vulcanologia approvato con delibera del Consiglio di Amministrazione, in data 11 novembre 2010 - pubblicato sulla Gazzetta Ufficiale della Repubblica Italiana – Serie Generale n. 90 del 19 aprile 2011;
- Visto il Regolamento di amministrazione, contabilità e finanza, dell'INGV emanato con Decreto del Presidente n. 87 del 23/4/2009 e pubblicato sulla Gazzetta ufficiale n. 113 del 18/5/2009;
- Visto il DPR n. 97/2003;
- Visto il Dlgs 91/2011 e le successive norme di attuazione;
- Visto il Bilancio di Previsione per l'esercizio finanziario 2016, approvato con Delibera n. 199/2015 del 24/11/2015 e le successive variazioni di bilancio;
- Vista la documentazione predisposta dai competenti uffici amministrativi;
- Vista la relazione del Presidente;
- Vista la relazione del Collegio dei Revisori dei Conti,

DELIBERA

di approvare il Rendiconto generale dell'esercizio finanziario 2016 nella formulazione che risulta dalla documentazione allegata alla presente Delibera di cui costituisce parte integrante e sostanziale.

Il Direttore Generale provvederà a trasmettere il suddetto Bilancio alle amministrazioni vigilanti ai sensi della normativa vigente in materia.

Roma, 15/05/2017

La segretaria verbalizzante
(Sig.ra Silvana TUCCI)

Silvana Tucci

IL PRESIDENTE
(Prof. Carlo DOGLIONI)

eh



Relazione Illustrativa



INGV

RENDICONTO GENERALE DELL'ESERCIZIO FINANZIARIO 2016
RELAZIONE ILLUSTRATIVA

§ 1 - NOTIZIE GENERALI

Il Rendiconto generale dell'esercizio finanziario 2016 è stato redatto nel rispetto del Regolamento per l'amministrazione, la contabilità e la finanza (da ora in poi Regolamento) dell'Istituto Nazionale di Geofisica e Vulcanologia, emanato con Decreto del Presidente n. 87 del 23/4/'09 e pubblicato sulla Gazzetta Ufficiale n. 113 del 18/5/'09, in armonia con i principi e criteri di cui al DPR n. 97/'03.

Si precisa che il Bilancio di previsione per l'esercizio finanziario 2016 è stato approvato utilizzando i prospetti contabili antecedenti all'introduzione del piano dei conti integrato. Pertanto, il presente documento è stato redatto utilizzando i capitoli del piano dei conti integrato individuati mediante l'utilizzo della tabella di correlazione con il precedente piano dei capitoli dell'Istituto, approvata dal Collegio dei Revisori e trasmesso al MEF. Le stampe del bilancio economico patrimoniale sono generate automaticamente dalle scritture della contabilità finanziaria, utilizzando l'apposita matrice di transizione tra i moduli del piano dei conti integrato emanata dal MEF, completate dalle scritture di rettifica e integrazione. Inoltre, con il passaggio al piano dei conti integrato è stato eliminato dai prospetti finanziari il titolo "Gestioni speciali" nel quale confluivano le poste di entrata e di uscita relative ai finanziamenti esterni. Tale operazione rende di fatto non confrontabili i dati finanziari del rendiconto generale dell'esercizio finanziario 2016 con quelli degli esercizi precedenti.

La gestione si è svolta sulla base del Bilancio di previsione per l'esercizio finanziario 2016 adottato dal Consiglio di Amministrazione con Delibera n. 199 del 24/11/'15, e delle variazioni di bilancio di cui alle Delibere nn. 228 del 26/05/'16, 250A del 10/10/'16, 264 del 29/11/'16 e 286B del 20/12/'16.

Se sul piano contabile il Rendiconto generale espone un avanzo di amministrazione al termine dell'esercizio di € 33.442.799,37, una successiva e più approfondita analisi ridimensiona fortemente tale risultato positivo.

Concorrono, infatti, a formare l'avanzo contabile in massima parte quote rilevanti di fondi finalizzati, il cui accertamento è intervenuto nel corso dell'anno, che non è stato possibile impegnare entro il termine dell'esercizio; tali somme (tutte, dunque, a destinazione vincolata) concernono:

- programmi di ricerca finanziati ovvero cofinanziati dal MIUR;
- progetti di ricerca nell'ambito del PNRA, finanziati dal CNR;
- accordi di programma con il Ministero dell'Ambiente;
- convenzioni con il Ministero della Difesa;
- cooperazioni scientifiche con il Ministero degli Esteri;
- convenzioni con Regioni ed Enti locali;
- programmi e progetti previsti dalle Convenzioni stipulate con il Dipartimento ProCiv nell'ambito dell'accordo quadro decennale 2012-2021;
- contratti di ricerca con il CNR;
- contratti di ricerca con l'ASI;



INGV

- convenzioni con Università nazionali, comunitarie e straniere;
- contratti di ricerca con UE e Fondo sociale europeo;
- vari servizi scientifici a terzi;

e ammontano a complessivi € 27.455.684,58.

Recependo le raccomandazioni del Collegio dei Revisori, una quota considerevole dell'avanzo di amministrazione, pari ad € 3.534.739,08, deve essere vincolata su apposito fondo rischi per far fronte ad eventuali mancati incassi di crediti di dubbia o incerta esigibilità.

Infine, l'importo di € 168.325,17 deve essere utilizzata a copertura di spese già sostenute su progetti per i quali, in fase di riaccertamento, sono stati annullati i relativi residui attivi.

Di conseguenza l'avanzo vero e proprio, applicabile all'esercizio in corso senza vincoli di destinazione e, quindi, disponibile per coprire le spese di ordinaria gestione, ammonta a € 2.284.050,54.

Nel Rendiconto generale in discorso, sono direttamente esposti i dati contabili relativi alla gestione delle strutture dell'INGV diverse dall'Amministrazione centrale (sezioni istituzionali e centri nazionali) che costituiscono centro di responsabilità amministrativa (CRA) e cioè:

- Sezione di Napoli - Osservatorio vesuviano;
- Sezione di Milano;
- Sezione di Palermo;
- Sezione di Catania;
- Sezione di Roma 1;
- Sezione di Roma 2;
- Centro Nazionale Terremoti;
- Sezione di Bologna;
- Sezione di Pisa.

Complessivamente i Direttori delle Sezioni hanno assunto impegni 2016 e disposto pagamenti 2016, nei limiti degli stanziamenti di cui al Bilancio di previsione, rispettivamente per € 6.907.705,42 e per € 6.697.670,28, come si evince dal prospetto che segue.

SEZ.	IMPEGNI	PAGAMENTI
NA - OV	827.694,40	920.045,43
MI	263.828,47	228.133,21
PA	581.770,87	539.591,16
CT	827.626,63	838.937,71
RM1	1.440.666,03	1.331.783,90
RM2	1.282.017,71	1.042.723,78
CNT	836.883,54	885.741,85
BO	548.965,83	523.624,13
PI	298.251,94	387.089,11
TOT.	6.907.705,42	6.697.670,28



INGV

Poiché, come si vedrà nel prosieguo della presente relazione, il totale degli impegni 2016 ammonta € 112.575.330,96 e il totale dei pagamenti 2016 ammonta a € 108.692.136,04, può affermarsi che la spesa decentrata rappresenta circa il 6% del bilancio di competenza (6,9 milioni c.a. su 112,6 milioni c.a.) e circa il 6% del bilancio di cassa (6,7 milioni c.a. su 108,7 milioni c.a.).

La gestione è stata curata dagli uffici dell'Amministrazione centrale e dai servizi amministrativi delle strutture scientifiche.

Più in particolare l'organizzazione gestionale interna è costituita da n. 97 unità di personale amministrativo, distribuito nei vari Centri di Responsabilità Amministrativa come da prospetto che segue (nel totale, pari a circa l'11% del personale dipendente complessivamente in servizio, sono ricomprese le unità di personale che svolgono funzioni di segreteria):

Sede	A tempo indeterminato	A tempo determinato	Totale
Amministrazione Centrale	26	8	34
Napoli	16	1	17
Milano	2	1	3
Palermo	4	4	8
Catania	6	0	6
RM1	4	1	5
RM2	4	3	7
CNT	8	1	9
Bologna	4	0	4
Pisa	4	0	4
Totale	78	19	97

Nella sua attuale articolazione in sezioni, l'Istituto ha svolto una grande mole di attività scientifiche che hanno condotto, tra l'altro, alla pubblicazione di n. 439 articoli su riviste con impact factor (erano 439 nel 2015) e di n. 45 capitoli di volume (erano 21 nel 2015).

Nel corso dell'anno sono stati siglati 40 accordi quadro, convenzioni, protocolli e Memorandum of Understanding, sono state stipulate 6 nuove convenzioni con atenei italiani per tirocini formativi ed in totale l'INGV ha attive 27 convenzioni con università italiane. Inoltre, è stato istituito un sistema organizzato di monitoraggio degli accordi di collaborazione e/o protocolli di intesa con altre istituzioni nazionali e internazionali.

Nel corso del 2016, infine, risultano depositati 3 brevetti a nome dell'Istituto.

§ 2 - GESTIONE DI COMPETENZA

Il Rendiconto generale dell'esercizio finanziario 2016 espone un avanzo di competenza di € 932.253,78; infatti, a fronte di entrate accertate per € 113.507.584,74 sono state impegnate spese per € 112.575.330,96.



INGV

Per quanto concerne le partite di giro, il totale di quelle accertate risulta pari al totale di quelle impegnate (€ 32.338.855,90).

In sintesi:

Descrizione	Previsioni comp.	Accertamenti
Avanzo di amministrazione al 01/01/2016	31.489.922,83	0,00
Trasferimenti correnti	78.036.946,88	80.052.647,01
Entrate extratributarie	239.935,00	538.625,25
Entrate in conto capitale	0,00	154.958,23
Entrate da riduzione di attività finanziarie	473.541,00	422.498,35
Accensione Prestiti	0,00	0,00
Anticipazioni da istituto tesoriere/cassiere	15.000.000,00	0,00
<i>Parziale</i>	<i>125.240.345,71</i>	<i>81.168.728,84</i>
Entrate per conto terzi e partite di giro	12.629.000,00	32.338.855,90
Totale	137.869.345,71	113.507.584,74
Descrizione	Previsioni comp.	Impegni
Spese correnti	103.390.168,66	76.042.623,60
Spese in conto capitale	6.441.788,05	3.789.940,68
Spese per incremento attività finanziarie	0,00	
Rimborso Prestiti	408.389,00	403.910,78
Chiusura Anticipazioni ricevute da istituto tesoriere/cassiere	15.000.000,00	0,00
<i>Parziale</i>	<i>125.240.345,71</i>	<i>80.236.475,06</i>
Uscite per conto terzi e partite di giro	12.629.000,00	32.338.855,90
Totale	137.869.345,71	112.575.330,96
Avanzo al 31/12/2016	0,00	932.253,78

Accertamenti

Gli accertamenti, che ammontano a un totale di € 113.507.584,74, riguardano:

- a) per € 80.052.647,01 i trasferimenti correnti;
- b) per € 538.625,25 le entrate extratributarie;
- c) per € 154.958,23 le entrate in conto capitale;
- d) per € 422.498,35 le entrate da riduzione di attività finanziarie;
- e) per € 32.338.855,90 le partite di giro.

I trasferimenti correnti sono costituiti da:

- 1) le quote spettanti all'Istituto per il 2016 dalla ripartizione del Fondo Ordinario per gli Enti e le istituzioni di ricerca per un totale di € 57.411.890,00 (Cap. 2.01.01.01.001.01 - Contributi da Ministeri per il funzionamento), comprensivo di:
 - assegnazione straordinaria ex art. 24, comma 1 del D.L. 104/2013 (CAP. 1.1.01.01.);



INGV

- quota parte del contributo per attività di ricerca a valenza internazionale pari ad € 900.000,00 destinata alla copertura delle spese di funzionamento;
 - il contributo MIUR ex DM 105 del 26/02/2016 pari ad € 334.890,00;
 - quota parte delle assegnazioni premiali 2015 e 2016 destinate alla copertura delle spese di funzionamento per € 2.050.000,00 ciascuna (per totali € 4.100.000,00);
- 2) i corrispettivi previsti dalle convenzioni INGV-DPC 2016 A, B1 e B2 per un totale di € 12.334.820,00 (Cap. 2.01.01.01.003.01 - Contributi da Presidenza del Consiglio per Progetti/Convenzioni), così suddivisi:
- € 9.874.950,00 per la Convenzione A 2016 per l'espletamento dell'attività di sorveglianza sismica e vulcanica del territorio nazionale;
 - € 489.450,00 per la Convenzione B 2016, destinate all'ottimizzazione delle attività di monitoraggio;
 - € 1.970.420,00 per la Convenzione B2 2016 per il potenziamento delle attività di servizio;
- 3) i contributi da altri soggetti pubblici e privati per la realizzazione di progetti/convenzioni di ricerca per un totale di € 10.305.937,01 (Capp. 2.01.01.01.001.02, 2.01.01.01.013.01, 2.01.01.02.008.01, 2.01.01.02.999.01, 2.01.03.02.999.01, 2.01.05.01.001.01), comprensivo della quota rimanente del contributo erogato dal MIUR per attività di ricerca a valenza internazionale.

Le entrate extratributarie sono costituite da:

- 1) proventi derivanti dalla vendita di beni e servizi o dalla gestione di beni per un totale di € 28.632,35 (Capp. 3.01.01.01.999., 3.01.02.01.999 e 3.01.03.02.002.), le cui voci principali sono relative alla locazione del bar interno dell'Istituto, il canone di concessione per l'installazione dei distributori automatici di alimenti e il canone di locazione a Vodafone per l'utilizzo di aree di proprietà dell'Istituto per l'installazione di apparecchiature per il servizio pubblico di telefonia mobile;
- 2) interessi attivi per € 161,69 (Cap. 3.03.03.03.001. – Interessi attivi da conti della tesoreria dello Stato);
- 3) rimborsi e altre entrate correnti pari a € 509.831,21 (Capp. 3.05.02.03.008. e 3.05.99.99.999.) le cui voci principali riguardano il recupero degli accantonamenti per il personale a tempo determinato a gravare su progetti di ricerca finanziati dall'esterno, del rimborso di quota parte degli oneri relativi ai comandi in uscita (che sono stati spostati sulle partite di giro a partire dal mese di Aprile), degli oneri riflessi relativi a emolumenti pagati su fondi esterni, e infine eventuali rimborsi da parte di fornitori. In questa categoria rientra anche il contributo MIUR ex Art. 1, comma 3, Lett G del decreto di riparto 2015;

Le entrate in conto capitale sono costituite da:

- 1) Trasferimenti in conto capitale da parte di INPS per cancellazione di debiti dell'amministrazione (Cap. 4.03.04.03.001.) per un totale di € 103.617,38, relativi al versamento da parte di INPS della liquidazione del Dott. G. Torre a seguito dell'assunzione in Istituto per mobilità;
- 2) alienazioni di beni durevoli per un totale di € 51,340,85, relativi alla cessione all'Università di Manchester di strumentazione scientifica acquisita nell'ambito del



INGV

progetto CO2Volc (ancora in corso) a seguito del trasferimento del responsabile scientifico (Dott. M.R. Burton) alla suddetta università.

Le entrate da riduzione di attività finanziarie, pari ad € 422.498,35, sono costituite da riscossioni di crediti di medio-lungo termine (Cap. 5.03.03.99.999.), relativi principalmente alla liquidazione da parte dell'INA delle polizze relative al trattamento di fine servizio/rapporto del personale iscritto cessato nel 2016 e in parte al rimborso dei prestiti personali a tasso agevolato concessi al personale nell'ambito delle attività del Fondo Assistenza.

Rispetto all'esercizio finanziario precedente le entrate accertate, al netto delle partite di giro, passano da 92.326.006,16 a 81.168.728,84, con un decremento del 12%.

A tutti i predetti accertamenti bisogna aggiungere le entrate aventi natura di partite di giro, pari a € 32.338.855,90, che comprendono, a partire da quest'anno, i depositi cauzionali e le anticipazioni a breve termine. Su questo titolo è stato necessario ricomprendere gli importi relativi all'anticipazione di cassa (sul Cap. 9.01.99.99.999.01), erogata nel corso del 2016 dall'istituto cassiere, il cui importo totale cumulato, escludendo i ripianamenti, ha superato l'importo di € 15.000.000,00 previsto sul capitolo "anticipazioni da istituto cassiere" che, non avendo natura di partita di giro nel piano dei conti integrato, non ha consentito la registrazione di impegni oltre gli stanziamenti.

Impegni

Gli impegni, che ammontano a un totale di € 112.575.330,96, riguardano:

- a) per € 76.042.623,60 le spese correnti;
- b) per € 3.798.940,68 le spese in conto capitale;
- c) per € 403.910,78 il rimborso di prestiti;
- d) per € 32.338.855,90 le partite di giro.

Per quanto concerne le spese correnti, in considerazione della loro classificazione particolarmente dettagliata prevista dal Regolamento, si rinvia ai prospetti del rendiconto finanziario gestionale per l'illustrazione di tali voci di uscita; ci si limita, in questa sede, a osservare che le spese per il Personale (Cat. 1.01 pari a € 49.704.052,49) costituiscono circa il 65% delle spese correnti (49,7 milioni di euro c.a. su 76,1 milioni di euro c.a.) e le spese per acquisto di beni e servizi (Cat. 1.03) ammontano a € 20.905.859,17 (27% c.a. delle predette spese correnti). Si precisa inoltre che, anche per l'esercizio 2016, l'Ente ha provveduto ai versamenti al bilancio dello stato previsti dal DL 78/2010, convertito in L. 122/2010 e dal DL 112/2008, convertito in L. n. 133/2008, per un totale di € 590.879,40 (Cap. 1.04.01.01.020. – Trasferimenti correnti al Ministero dell'economia in attuazione di norme in materia di contenimento di spesa).

Le spese in conto capitale sono costituite da:



INGV

- 1) il canone annuo previsto dal contratto di costruzione e gestione delle nuove ali della sede centrale dell'Istituto (c.d. project financing) e le altre spese sostenute nell'ambito delle attività per l'ampliamento della sede centrale, per complessivi € 2.057.458,00 (Cap. 2.02.01.09.002.);
- 2) le immobilizzazioni tecniche, che ammontano a € 1.732.482,68 e che riguardano:
 - per € 1.133.087,36 l'acquisto di impianti, attrezzature scientifiche e macchinari, nel quadro del graduale potenziamento e aggiornamento tecnologico delle reti geofisiche nazionali e dei centri di calcolo (Cap. 2.02.01.99.999.02),
 - per € 12.451,12 l'acquisto di mobili e macchine d'ufficio (Cap. 2.02.01.03.999.),
 - per € 25.514,46 l'acquisto di testi e pubblicazioni scientifiche per le Biblioteche (Cap. 2.02.01.99.001.);
 - per € 561.429,74 beni durevoli acquisiti con fondi di progetti/convenzioni.

I rimborsi di prestiti si riferiscono esclusivamente alle rate versate nel corso dell'anno per il mutuo acceso presso la Cassa Depositi e Prestiti per l'acquisto della sede della Sezione istituzionale di Catania.

Escludendo le uscite per partite di giro, rispetto all'esercizio precedente il totale degli impegni passa da € 98.355.139,90 a € 80.236.475,06 con un decremento di € 18.118.664,84, pari al 18% circa, dovuto principalmente alla grave crisi di liquidità che l'Ente ha affrontato nel corso dell'anno e che lo ha costretto ad utilizzare più volte l'anticipazione di cassa accordata dall'Istituto cassiere. Le motivazioni di tale crisi sono da ricercare nella forte esposizione finanziaria generata che l'Ente sostiene per la realizzazione delle attività previste dalle Convenzioni annuali INGV-DPC, il cui corrispettivo viene erogato solo a fronte di rendicontazione. Per far fronte a tale problema, a partire dal 2017, l'Ente ha previsto l'erogazione di un anticipo al momento della sottoscrizione delle convenzioni.

A tali impegni bisogna aggiungere le uscite aventi natura di partite di giro, pari a € 32.338.855,90.

Non sono stati assunti impegni oltre lo stanziamento di bilancio di singoli capitoli (tale fenomeno non è più possibile con il software gestionale entrato in funzione a decorrere dal 1/1/07, se non per i capitoli aventi natura di partita di giro). Tale strumento garantisce implicitamente il rispetto delle norme di contenimento della spesa, per la cui applicazione si rimanda al Bilancio di previsione.

§ 3 - GESTIONE DEI RESIDUI

Al 1/1/16 i residui attivi ammontavano a € 41.195.799,64; nel corso dell'esercizio ne sono stati riscossi per € 19.879.512,06, mentre ne restano da riscuotere per € 20.861.613,17, per un totale di € 40.741.125,23 inferiore di € 454.674,41 al predetto ammontare iniziale. L'importo suddetto è costituito dalla somma algebrica di tutte le variazioni negative dei residui attivi, effettuate a vario titolo nel corso dell'esercizio.



INGV

Al 1/1/16 i residui passivi ammontavano a € 17.215.872,92; nel corso dell'esercizio ne sono stati pagati per € 11.585.281,05, mentre ne restano da pagare per € 4.155.294,70, per un totale di € 15.740.575,75 inferiore di € 1.475.297,17 al predetto ammontare iniziale. Tale importo è il risultato della somma algebrica di tutte le variazioni negative dei residui passivi, effettuate nel corso dell'esercizio.

Circa le variazioni negative dei residui attivi, si rimanda all'apposita relazione, precisando che in larga misura sono generate dalla rideterminazione degli importi in fase di incasso, legata principalmente alla riduzione dei contributi previsti per progetti di ricerca a seguito della rendicontazione finale.

Sia per i residui attivi che per quelli passivi, comunque, si è provveduto, sulla base di quanto esposto e ai sensi del Regolamento, alla prescritta rideterminazione con Delibera del Consiglio di Amministrazione adottata contestualmente a quella di approvazione del Rendiconto generale in discorso.

I residui attivi e passivi al 1/1/16, come sopra rideterminati (residui degli esercizi precedenti), si sommano ai residui dell'esercizio 2016 (residui dell'esercizio di riferimento) e la situazione complessiva dei residui al 31/12/16 presenta le seguenti risultanze:

- Residui attivi complessivi al 31/12/16: € 40.256.751,69,
- Residui passivi complessivi al 31/12/16: € 19.623.770,67.

§ 4 - GESTIONE DI CASSA

La gestione di cassa dell'esercizio finanziario 2016 si chiude con un avanzo di cassa di € 5.299.822,24, infatti, a fronte di riscossioni per € 113.991.958,28 figurano pagamenti per € 108.692.136,04.

Descrizione	Previsioni cassa	Riscossioni
Fondo iniziale di cassa	31.943.000,00	0,00
Trasferimenti correnti	116.773.896,50	80.964.162,90
Entrate extratributarie	477.474,63	622.627,16
Entrate in conto capitale	0,00	154.958,23
Entrate da riduzione di attività finanziarie	773.047,15	329.922,08
Accensione Prestiti	0,00	0,00
Anticipazioni da istituto tesoriere/cassiere	15.000.000,00	0,00
	<i>Parziale</i>	<i>164.967.418,28</i>
Entrate per conto terzi e partite di giro	14.550.804,24	31.920.287,91
	Totale	113.991.958,28
Descrizione	Previsioni cassa	Pagamenti
Spese correnti	116.243.947,72	72.422.894,13
Spese in conto capitale	8.269.599,84	3.625.418,53
Spese per incremento attività finanziarie		
Rimborso Prestiti	408.389,00	199.753,11
Chiusura Anticipazioni ricevute da istituto tesoriere/cassiere	15.000.000,00	0,00



INGV

	<i>Parziale</i>	<i>139.921.936,56</i>	<i>76.248.065,77</i>
Uscite per conto terzi e partite di giro		15.163.282,07	32.444.070,27
	Totale	155.085.218,63	108.692.136,04
	Avanzo al 31/12/2016	24.433.003,89	5.299.822,24

L'avanzo di cassa sommato al fondo iniziale di cassa 2016 (€ 7.509.996,11) consente di consolidare un avanzo di cassa al 31/12/2016 pari a € 12.809.818,35, come si evince anche dal prospetto allegato alla presente relazione (ALL. 1).

Il suddetto avanzo di cassa di € 12.809.818,35, che va a costituire il fondo iniziale di cassa 2017, coincide con il saldo esposto dall'estratto alla data del 31/12/'16 del conto n. 130637 intestato all'Istituto c/o la Banca d'Italia - Tesoreria Provinciale dello Stato - Sezione di Roma, sui due sottoconti nel quale affluiscono tutte le entrate dell'Ente ai sensi delle norme in vigore in materia, come dichiarato dal Monte dei Paschi di Siena spa - Ag. n. 15 - Roma, istituto cassiere dell'Istituto (ALL. 2).

Rispetto all'esercizio precedente, il totale delle riscossioni passa da € 121.992.654,37 a € 113.991.958,28 con un decremento di € 8.000.696,09 (6,5 % circa); il totale dei pagamenti passa da € 127.617.805,33 a € 108.692.136,04 con un decremento di € 18.925.669,29 (15% circa).

§ 5 - SITUAZIONE AMMINISTRATIVA

In sede di predisposizione del Bilancio di previsione per l'esercizio finanziario 2017, l'avanzo di amministrazione al 31/12/'16 è stato presunto in € 3.624.000,00, ma non è stato utilizzato per ottenere il pareggio di bilancio, in ottemperanza di quanto disposto dall'art. 13, comma 1, della Legge 24/12/2012 n. 243.

La situazione amministrativa al 31/12/'16 espone, invece, un avanzo pari a € 33.442.799,37, (€ 27.455.684,58 quote a destinazione vincolata per gestioni speciali; € 3.534.739,08 quota accantonata al fondo rischi per l'importo relativo ai crediti di dubbia o incerta esigibilità; € 168.325,17 quota a copertura di spese già sostenute su progetti per i quali, in fase di riaccertamento, sono stati annullati i relativi residui attivi; € 2.284.050,54 quota non vincolata) con una differenza di € 29.818.799,37 rispetto al suddetto avanzo presunto.

Il forte scostamento è dovuto alla pressoché totale mancanza, nella previsione, delle quote a destinazione vincolata relative ai fondi finalizzati.

Così determinato, l'avanzo di amministrazione al 31/12/'16 può essere applicato al Bilancio di previsione per l'esercizio finanziario 2017, essendo in massima parte destinato all'integrazione dei capitoli di spesa relativi ai fondi finalizzati.

Alla predetta applicazione si provvederà in sede di formulazione del provvedimento di assestamento del Bilancio di previsione per l'esercizio finanziario 2017.

§ 6 - STATO PATRIMONIALE E CONTO ECONOMICO



INGV

A partire dall'esercizio finanziario 2009 i prospetti economico - patrimoniali, che compongono il Rendiconto generale, sono ottenuti direttamente dalla procedura "TEAMGOV".

Le scritture in partita doppia, ad esclusione di quelle di rettifica e integrazione, sono generate in modo univoco e automatico dalle operazioni registrate in contabilità finanziaria.

L'integrazione tra i due sistemi contabili è realizzata mediante l'associazione tra capitoli e conti economico-patrimoniali/conti di contropartita in specifiche fasi delle entrate e delle uscite.

In particolare:

- la fase di liquidazione attiva o passiva rileva il credito/debito verso il soggetto cui si riferisce e movimentata i conti di costo/ricavo o di patrimonio;
- le variazioni alle liquidazioni attive o passive danno luogo a rettifiche delle scritture precedenti e, qualora relative a esercizi antecedenti a quello di riferimento, rilevano sopravvenienze attive o passive;
- la fase di riscossione/pagamento rileva l'estinzione di un credito/debito verso il soggetto a cui si riferisce e la movimentazione del conto corrente.

Come precisato in premessa, a partire dall'esercizio finanziario in discorso l'associazione tra capitoli e conti è realizzata mediante l'utilizzo della matrice di transizione tra i moduli del piano dei conti integrato emanata dalla Ragioneria Generale dello Stato.

Stato Patrimoniale

Lo stato patrimoniale espone un patrimonio netto di € 67.647.323,94, con un decremento rispetto all'esercizio precedente di € 6.732.932,46 pari alla somma tra il disavanzo economico 2016 (€ 6.270.429,92) e la riduzione della riserva per la rivalutazione delle partecipazioni (€ 462.502,54).

In particolare, le attività patrimoniali, che ammontano a € 126.537.180,29, sono costituite dalle seguenti voci:

- i valori immobiliari relativi a terreni e fabbricati di proprietà dell'Ente sono esposti al netto del fondo di ammortamento sulla base dei dati riportati nel registro dei beni immobili. Complessivamente sono esposti valori per € 16.608.117,01;
- le immobilizzazioni tecniche per un totale di € 34.718.963,92, come risulta dai registri inventariali e dall'unito prospetto riepilogativo (ALL. 3), così ripartiti:

€ 29.929.054,87 per apparecchiature scientifiche (Categoria inventariale "LA"),
€ 2.107.091,93 per mobili e macchine d'ufficio (Categorie inventariali "MO" e "AM"),
€ 40.054,08 per automezzi (Categoria inventariale "AU"),
€ 2.642.380,98 per materiale bibliografico (Categoria inventariale "BO")
€ 382,06 per collezioni scientifiche (Categoria inventariale "CS");

- le quote pagate a tutto il 2016 nell'ambito del Project Financing per la realizzazione delle nuove ali della sede centrale e l'acconto di € 360.000,00 versato nel 2011 per l'acquisto della nuova sede di Pisa (tali importi sono stati iscritti alla voce



INGV

“Immobilizzazioni in corso” e verranno assoggettati ad ammortamento solo a seguito dell’acquisizione della proprietà da parte dell’Istituto) per un totale di € 20.922.787,24;

- le partecipazioni in imprese controllate/collegate (iscritte a partire dall’esercizio 2010 tra le immobilizzazioni finanziarie, utilizzando il metodo del patrimonio netto) per € 625.301,66;
- le rimanenze attive relative ai magazzini "Pubblicazioni" e "Materiali di consumo" per un totale, rispettivamente, di € 20.933,49, con un decremento rispetto all’esercizio precedente di € 7.085,95 (regolarmente iscritto tra i costi nel conto economico), e di € 14.991,40, con un decremento rispetto all’esercizio precedente di € 670,35, anche in questo caso regolarmente iscritto nel conto economico tra i costi;
- i crediti per € 40.803.723,60. Con l’attivazione della contabilità in partita doppia, i crediti trovano perfetta corrispondenza con i residui attivi solo se interamente liquidati. A tal fine è stato predisposto uno schema di raccordo tra residui e crediti/debiti allegato alla Nota integrativa. Nella voce “Crediti per altri trasferimenti in conto capitale” è riportato il saldo al 31/12/2016 dei Depositi presso Generali-INA, previsti dalla Convenzione per l'accantonamento delle indennità di anzianità dei dipendenti su n. 2 polizze, per un totale di € 5.480.919,33, con un decremento rispetto all’esercizio precedente di € 111.092,87, come si evince dall’unito prospetto (ALL. 4);
- le disponibilità liquide per € 12.809.818,35. In questa voce viene riportato il saldo attivo al 31/12/2016 sul conto n. 130637 intestato all'Istituto c/o la Banca d'Italia - Tesoreria Provinciale dello Stato - Sezione di Roma (saldo che coincide, come detto, con quello risultante dalle scritture finanziarie dell'Istituto);

Tra le passività patrimoniali, che ammontano a € 126.537.180,29, invece, sono iscritte le seguenti voci:

- Il “Fondo rinnovi contrattuali” pari a € 146.000,00 costituito a partire dall’esercizio in discorso in applicazione del DPCM 18/04/2016;
- il "Fondo per il trattamento di fine rapporto " pari a € 41.583.594,07, con un incremento rispetto all’esercizio precedente di complessivi € 1.723.186,07 ed un accantonamento 2016 pari ad € 3.297.165,66, come si evince anche dal prospetto allegato alla presente relazione (ALL. 5), regolarmente iscritto nel conto economico tra i costi;
- i debiti, pari a complessivi € 13.625.523,20. Rientrano in questa voce i mutui passivi per € 2.820.393,05 (corrispondenti al debito residuo verso la Cassa Depositi e Prestiti, relativo all’acquisizione della sede della Sezione di Catania); i “Debiti verso fornitori” per € 2.346.000,56; i “Debiti per trasferimenti correnti” per € 457.502,09; i “Debiti tributari” per € 2.185.675,82; i “Debiti previdenziali e assistenziali” per € 1.609.083,30; gli “Altri debiti” per € 2.921.930,26 e infine le “Fatture da ricevere” per € 1.284.938,12.



INGV

Alle predette voci va aggiunto il valore del Patrimonio netto pari a € 71.182.063,02, con un decremento rispetto all'esercizio precedente, come già detto, di € 3.198.193,38.

Conto Economico

Il Conto economico espone un disavanzo di € 6.270.429,92.

I componenti positivi della gestione risultano pari a € 80.739.146,40.

Concorrono a tale risultato i "Ricavi delle vendite e delle prestazioni e proventi da servizi" per € 28.632,35, i "Proventi da trasferimenti e contributi" per € 80.187.018,98 e "Altri ricavi e proventi diversi" per € 523.495,07.

I componenti negativi della gestione risultano pari a € 87.165.246,71.

Concorrono a tale risultato i "Costi della produzione" per € 74.987.319,32, "Ammortamenti e svalutazioni" per 6.311.970,82 (dettagliati nel già citato ALL. 3), i "Costi per trasferimenti e contributi" per € 2.177.461,19, gli "Accantonamenti" per € 3.680.739,08 (al fondo rinnovi contrattuali per € 146.000,00 e al fondo rischi per 3.534.739,08) e le variazioni in riduzione delle rimanenze per € 7.756,30.

La differenza tra il valore della produzione e il costo della produzione ammonta a € - 6.426.100,31. A questo importo va sommata la differenza tra proventi e oneri finanziari per € -51.412,36 e la differenza tra proventi e oneri straordinari per € 207.082,75.

Gli importi sopraindicati trovano riscontro nei "prospetti di riconciliazione economico-finanziaria costi e ricavi" allegati alla Nota integrativa.

§ 7 - SITUAZIONE DEL PERSONALE

L'Istituto al 31/12/'16 presentava la seguente dotazione organica:

LIV.	PROFILI E QUALIFICHE	DOTAZIONE ORGANICA
-	DIRIGENTE I FASCIA	-
-	DIRIGENTE II FASCIA	2
	<i>Parz. Dirigenti</i>	2
	<i>Parz. Personale dirigenziale</i>	2
I	DIRIGENTE DI RICERCA	40
II	PRIMO RICERCATORE	79
III	RICERCATORE	181
	<i>Parz. Ricercatori</i>	300
I	DIRIGENTE TECNOLOGO	12
III	PRIMO TECNOLOGO	29
III	TECNOLOGO	100
	<i>Parz. Tecnologi</i>	141
	<i>Parz. Personale Ricercatore e Tecnologo</i>	441
-	GEOFISICO ORDINARIO	-
-	GEOFISICO ASSOCIATO	1
-	RICERCATORE GEOFISICO	14
-	ELEVATA PROFESSIONALITA'	-
	<i>Parz. Ruolo a esaurimento</i>	15
	<i>Parz. Personale ruolo a esaurimento</i>	15
IV	COLLABORATORE TECNICO E.R.	77
V	COLLABORATORE TECNICO E.R.	61
VI	COLLABORATORE TECNICO E.R.	59
	<i>Parz. Collaboratori tecnici E.R.</i>	197
VI	OPERATORE TECNICO	13



INGV

VII	OPERATORE TECNICO	18	
VIII	OPERATORE TECNICO	13	
	<i>Parz. Operatori tecnici</i>		44
IV	FUNZIONARIO DI AMMINISTRAZIONE	4	
V	FUNZIONARIO DI AMMINISTRAZIONE	3	
	<i>Parz. Funzionari di amministrazione</i>		7
V	COLLABORATORE DI AMMINISTRAZIONE	8	
VI	COLLABORATORE DI AMMINISTRAZIONE	7	
VII	COLLABORATORE DI AMMINISTRAZIONE	17	
	<i>Parz. Collaboratori di amministrazione</i>		32
VII	OPERATORE DI AMMINISTRAZIONE	2	
VIII	OPERATORE DI AMMINISTRAZIONE	8	
	<i>Parz. Operatori di amministrazione</i>		10
	<i>Parz. Personale tecnico-amministrativo</i>		290
	TOTALE GENERALE		748

Tale dotazione risulta formalizzata dalla Delibera CdA n. 229B/2016 del 26/5/2016, approvata con le note del Dipartimento della Funzione Pubblica n. 42481 del 12 agosto 2016 e del MIUR n. 20013 del 12 ottobre 2016.

A fronte di tale dotazione organica risultavano in servizio n. 659 unità di personale con contratto a tempo indeterminato (erano 613 al 31/12/2015). Al personale di ruolo si aggiungevano n. 186 unità di personale con contratto a tempo determinato (erano 235 al 31/12/2015) ex art. 36 L. n. 70/75, con oneri a carico del Bilancio dell'Ente, ovvero ex art. 23 DPR n. 171/91, con oneri a carico di fondi esterni, per un totale di 845 dipendenti in servizio (erano 848 al 31/12/2015).

Oltre ai predetti dipendenti, partecipavano alle attività dell'INGV:

- n. 3 unità di personale dipendente da altre amministrazioni, in regime di comando,
- n. 91 titolari di assegni di ricerca;
- n. 30 titolari di contratti di collaborazione coordinata e continuativa;
- n. 8 titolari di borse di studio;
- n. 70 incaricati di ricerca;

per un totale di 1.047 unità di personale (erano 1.023 al 31/12/2015).

Si dichiara, inoltre, che, come prescritto dal Regolamento, non esistono presso l'Istituto gestioni fuori Bilancio e che tutti i dati di Bilancio trovano puntuale riscontro nelle scritture contabili (finanziarie e patrimoniali) dell'Istituto, tenute secondo i criteri di cui al Regolamento più volte richiamato.

Roma, 11/05/2017

Carlo DOGLIONI



Relazione Illustrativa Allegati

ALLEGATO 1

CASSA - NETTI			
FONDO INIZIALE DI CASSA '16		7.509.996,11	
ENTRATE '16			
in c/comp.	79.892.224,28		
in c/res.	19.823.580,91	99.715.805,19	
USCITE '16			
in c/comp.	83.182.756,84		
in c/res.	11.233.226,11	94.415.982,95	
AVANZO DI CASSA AL 31/12/'16		12.809.818,35	
E/C M.P.S. - SALDO AL 31/12/'16		12.809.818,35	
DIFFERENZA		- 0,00	
CASSA - LORDI			
FONDO INIZIALE DI CASSA '16		7.509.996,11	
ENTRATE '16			
in c/comp.	94.112.446,22		
in c/res.	19.879.512,06	113.991.958,28	
USCITE '16			
in c/comp.	97.106.854,99		
in c/res.	11.585.281,05	108.692.136,04	
AVANZO DI CASSA AL 31/12/'16		12.809.818,35	
E/C M.P.S. - SALDO AL 31/12/'16		12.809.818,35	
DIFFERENZA		0,00	
LORDIZZAZIONI			
ENTRATE '16			
in c/comp.	- 14.220.221,94		
in c/res.	- 55.931,15	- 14.276.153,09	
USCITE '16			
in c/comp.	- 13.924.098,15		
in c/res.	- 352.054,94	- 14.276.153,09	
DIFFERENZA A PAREGGIO		- 0,00	



**MONTE
DEI PASCHI
DI SIENA**
BANCA DAL 1472

VERBALE VERIFICA DI CASSA DELL'ENTE

ISTITUTO NAZIONALE DI GEOFISICA E VULCANOLOGIA

Di seguito, Vi riassumiamo il movimento finanziario per il periodo dal _____ al 31/12/2016 come da tab.WM000180 (alleg. n. 1)

Gli importi sono espressi in euro.

SALDO INIZIO ESERCIZIO AL _____		7.509.996,11
Riscossioni:		
Residui	0,00	
Competenza	113.725.871,63	
Incassi senza reversali tab. WM000160 (alleg. n. 2)	0,00	
Totale Riscossioni tab.WM000140 (alleg. n. 3)	113.725.871,63	113.725.871,63
Pagamenti:		
Residui	0,00	
Competenza	108.426.049,39	
Pagamenti senza mandato tab. WM000160 (alleg. n. 2)	0,00	
Totale Pagamenti	108.426.049,39	108.426.049,39
SALDO AL 31/12/2016 (confrontare con totali A, B e C)		12.809.818,35
ORDINATIVI IMPUTATI ALLA DATA 31/12/2016		
Incassi:		
Residui	0,00	
Competenza	113.725.871,63	
Totale Reversali (come da Vs. distinta n° _____ (**))	113.725.871,63	113.725.871,63
Pagamenti:		
Residui	0,00	
Competenza	108.426.049,39	
Totale Mandati (come da Vs. distinta n° _____ (**))	108.426.049,39	108.426.049,39
ORDINATIVI DA EVADERE ALLA DATA 31/12/2016		
Incassi:		
Residui	0,00	
Competenza	0,00	
Totale Reversali da evadere tab. WM000120 (alleg. n. _____)	0,00	0,00
Mandati:		
Residui	0,00	
Competenza	0,00	
Totale Mandati da evadere tab. WM000120 (alleg. n. _____)	0,00	0,00

(*) l'indicazione della distinta è da inserire solo in caso di modalità di lavorazione con ordinativo cartaceo



**MONTE
DEI PASCHI
DI SIENA**
BANCA DAL 1472

VERBALE VERIFICA DI CASSA DELL'ENTE

ISTITUTO NAZIONALE DI GEOFISICA E VULCANOLOGIA

Di seguito, Vi riassumiamo il movimento finanziario per il periodo dal _____ al 31/12/2016 come da tab.WM000180 (alleg. n. 1)

Gli importi sono espressi in euro.

SALDO INIZIO ESERCIZIO AL _____		7.509.996,11
Riscossioni:		
Residui	0,00	
Competenza	113.725.871,63	
Incassi senza reversali tab. WM000160 (alleg. n. 2)	0,00	
Totale Riscossioni tab.WM000140 (alleg. n. 3)	113.725.871,63	113.725.871,63
Pagamenti:		
Residui	0,00	
Competenza	108.426.049,39	
Pagamenti senza mandato tab. WM000160 (alleg. n. 2)	0,00	
Totale Pagamenti	108.426.049,39	108.426.049,39
SALDO AL 31/12/2016 (confrontare con totali A, B e C)		12.809.818,35
ORDINATIVI IMPUTATI ALLA DATA 31/12/2016		
Incassi:		
Residui	0,00	
Competenza	113.725.871,63	
Totale Reversali (come da Vs. distinta n° _____ (*)	113.725.871,63	113.725.871,63
Pagamenti:		
Residui	0,00	
Competenza	108.426.049,39	
Totale Mandati (come da Vs. distinta n° _____ (*)	108.426.049,39	108.426.049,39
ORDINATIVI DA EVADERE ALLA DATA 31/12/2016		
Incassi:		
Residui	0,00	
Competenza	0,00	
Totale Reversali da evadere tab. WM000120 (alleg. n. _____)	0,00	0,00
Mandati:		
Residui	0,00	
Competenza	0,00	
Totale Mandati da evadere tab. WM000120 (alleg. n. _____)	0,00	0,00

(*) l'indicazione della distinta è da inserire solo in caso di modalità di lavorazione con ordinativo cartaceo



Istituto Nazionale di Geofisica e Vulcanologia
Stampa Totali Ammortamento per Categorie Esercizio 2016

	Costi Storici al 01/01	Costi Storici al 31/12	Incremento Patrimoniale	Quota Amm. anno corrente	Fondo Amm. al 01/01	Fondo Amm. Amm.to Residuo al 31/12	Insussistenze	Tot Non Amm.
AM - Altri beni mobili								
	28.770,26	29.172,86	402,60	2.736,72	25.974,18	28.710,90	461,96	0,00
AU - Automezzi e altri mezzi di trasporto								
	947.377,41	963.577,41	16.200,00	37.286,97	870.036,36	923.523,33	40.054,08	0,00
BO - Materiale bibliografico								
	5.037.502,02	5.061.721,14	24.219,12	150.146,69	2.269.148,47	2.419.340,16	1.137.720,42	1.504.660,56
CS - Collezioni scientifiche								
	60.636,76	60.636,76	0,00	127,35	60.127,35	60.254,70	382,06	0,00
FC - Fabbricati civili								
	28.521.257,21	28.791.257,21	270.000,00	533.897,10	11.649.243,10	12.183.140,20	16.608.117,01	0,00
LA - strumenti tecnici ed attrezzature in genere								
	89.368.131,53	90.560.804,30	1.192.672,77	5.403.540,97	55.676.751,25	60.631.749,43	7.493.102,54	22.435.952,33
MO - Mobili, arredi e macchine di ufficio								
	5.139.327,99	5.165.273,26	25.945,27	184.235,02	2.879.868,98	3.058.643,29	275.181,24	1.831.448,73
	129.103.003,18	130.632.442,94	1.529.439,76	6.311.970,82	73.431.149,69	79.305.362,01	25.555.019,31	25.772.061,62
				Totali Generali Esercizio 2016			0,00	25.772.061,62

ALLEGATO 4

COLLETTIVA 9010726	
Valore di riscatto per cessazione alla data del 01/01/2016	3.703.282,85
Liquidazioni lorde incassate nel corso del 2016	- 296.918,24
Rendimento 2016	138.241,58
Valore di riscatto per cessazione al 31/12/2015	3.544.606,19
COLLETTIVA 9020190	
Valore di riscatto per cessazione alla data del 01/01/2016	1.888.729,35
Liquidazioni lorde incassate nel corso del 2016	- 4.636,82
Rendimento 2015	52.220,61
Valore di riscatto per cessazione al 31/12/2015	1.936.313,14

ALLEGATO 5

	fondo al 31/12/2015	Fondo al 31/12/16	cessati 2016 da pagare	liquidati 2016	
TFR		13.803.104,35	310.774,71	141.565,44	13.972.313,61
TFS		27.938.220,50	1.056.374,71	1.383.314,76	27.611.280,46
portieri		12.897,87	36.201,52	49.099,39	0,00
Totale	39.860.408,00			Totale fondo al 31/12/16	41.583.594,07
				saldo TFR in TeamGov al 31/12/16	39.860.408,00
				Accantonamento 2016	1.723.186,07



ATTESTAZIONE DEI TEMPI DI PAGAMENTO

(Prospetto di cui all'art. 9, comma 9 del DPCM 22 settembre 2014)

Indicatore annuale di tempestività dei pagamenti – Anno 2016: 52,82 giorni*

**l'indicatore di tempestività dei pagamenti è calcolato come la somma, per ciascuna fattura emessa a titolo di corrispettivo di una transazione commerciale, dei giorni effettivi intercorrenti tra la data di scadenza della fattura o richiesta equivalente di pagamento e la data di pagamento ai fornitori moltiplicata per l'importo dovuto, rapportata alla somma degli importi pagati nel periodo di riferimento.*

IL PRESIDENTE

IL DIRETTORE DELLA
RAGIONERIA E DEL BILANCIO

Risparmi sull'acquisto di beni e servizi

Capitolo	Descrizione	Impegni 2015		Impegni 2016		Differenza
		fondi istituzionali	fondi esterni	fondi istituzionali	fondi esterni	
1.1.04.01.	Stampa di pubblicazioni e contributi per pubblicazione di lavori	99.243,42		€ 87.092,07		- 12.151,35
1.1.04.03.	Acquisto di materiali tecnici e parti di ricambio per uffici e laboratori	509.743,37		€ 476.309,21		- 33.434,16
1.1.04.05.	Affollimento e manutenzione di osservatori e siti delle reti	558.863,44	11.000,34	€ 542.865,39		- 27.198,39
1.1.04.08.	Borse di studio, assegni di ricerca e corsi di dottorato	66.549,62		€ 36.000,00		- 30.549,62
1.1.04.11.	Spese per cancelleria, materiale informatico e materiale di consumo vario	95.924,54		€ 63.842,42		- 32.082,12
1.1.04.12.	Acquisto di vestitari e indumenti di lavoro	53.993,00		€ 16.991,20		- 37.001,80
1.1.04.13.	Fitto locali e oneri condominiali	1.165.075,12	1.390.167,04	€ 1.708.000,00	81.2034,88	- 35.207,28
1.1.04.14.	Pulizia locali	637.317,45		€ 96.651,91		- 540.665,54
1.1.04.15.	Guardiania locali	416.512,37	414.914,02	€ 47.962,73		- 783.463,66
1.1.04.16.	Spese postali	25.776,83		€ 4.834,33		- 20.942,50
1.1.04.17.	Spese telefoniche	328.985,24	939.479,53	€ 278.689,05	790487,45	- 199.288,27
1.1.04.18.	Spese per concorsi e selezioni, per commissioni e comitati vari	28.544,75				- 28.544,75
1.1.04.19.	Noleggio, manutenzione ed esercizio autoveicoli	274.721,70	360.709,09	€ 146.841,75	296183,98	- 192.405,06
1.1.04.20.	Acquisto e manutenzione software	572.350,28	390.000,00	€ 474.342,28		- 488.007,98
1.1.04.21.	Noleggio e manutenzione hardware e fotocopiatrici	547.528,16		€ 202.785,84		- 344.742,32
1.1.04.22.	Utenze gas e fornitura combustibile per riscaldamento	131.140,85		€ 122.663,65		- 8.477,20
1.1.04.23.	Utenze idriche	11.453,45		€ 10.580,67		- 872,78
1.1.04.25.	Onorari per speciali incarichi	54.609,78				- 54.609,78
1.1.04.26.	Trasporti, spedizioni, facchinaggi e oneri doganali	74.717,63		€ 65.525,50		- 9.192,13
1.1.04.28.	Manutenzione e adattamento locali e impianti	826.320,71		€ 779.866,71		- 46.454,00

Rendiconto Finanziario Gestionale Entrate



**ISTITUTO NAZIONALE DI GEOFISICA E VULCANOLOGIA
RENDICONTO FINANZIARIO GESTIONALE ESERCIZIO 2016**

ENTRATE

Capitolo		Gestione della Competenza 2016									
Codice	Denominazione	Iniziali	Previsioni		Definitive (3+4-5)	Riscosse	Rimaste da Riscuotere	Totale Accertamenti (7 + 8)	Diff. rispetto alle Previsioni		
			In +	In -					In Più (9 - 6)	In Meno (6 - 9)	
1	2	3	4	5	6	7	8	9	10	11	
	1.- GENERALE										
	2. - Trasferimenti correnti										
	2.01.- Trasferimenti correnti										
	2.01.01. - Trasferimenti correnti da Amministrazioni pubbliche										
	2.01.01.01. - Trasferimenti correnti da Amministrazioni Centrali										
	<u>2.01.01.01.001. - Trasferimenti correnti da Ministeri</u>										
2.01.01.01.001.01	Contributi da Ministeri per il funzionamento	56.876.854,00	535.146,00		57.412.000,00	53.311.890,00	4.100.000,00	57.411.890,00		110,00	
2.01.01.01.001.02	Contributi da Ministeri per Progetti/Convenzioni		4.031.219,00		4.031.219,00	3.233.477,00	1.015.576,00	4.249.053,00	217.834,00		
	Totale 2.01.01.01.001. - Trasferimenti correnti da Ministeri	56.876.854,00	4.566.365,00	0,00	61.443.219,00	56.545.367,00	5.115.576,00	61.660.943,00	217.724,00		
	<u>2.01.01.01.003. - Trasferimenti correnti da Presidenza del Consiglio dei Ministri</u>										
2.01.01.01.003.01	Contributi da Presidenza del Consiglio per Progetti/Convenzioni	11.373.318,00	970.420,00	8.918,00	12.334.820,00		12.334.820,00	12.334.820,00			
	Totale 2.01.01.01.003. - Trasferimenti correnti da Presidenza del Consiglio dei Ministri	11.373.318,00	970.420,00	8.918,00	12.334.820,00	0,00	12.334.820,00	12.334.820,00	0,00		



**ISTITUTO NAZIONALE DI GEOFISICA E VULCANOLOGIA
RENDICONTO FINANZIARIO GESTIONALE ESERCIZIO 2016**

ENTRATE

Capitolo		Gestione della Competenza 2016										
Codice	Denominazione	Iniziali	Previsioni		Definitive (3+4-5)	Somme Accertate			Diff. rispetto alle Previsioni			
			In +	In -		Riscosse	Rimaste da Riscuotere	Totale Accertamenti (7 + 8)	In Più (9 - 6)	In Meno (6 - 9)		
1	2	3	4	5	6	7	8	9	10	11		
	<u>Locali n.a.c.</u>											
2.01.01.02.999.01	Contributi da Regioni e Enti locali per Progetti/Convenzioni		217.418,72		217.418,72	818.196,47	91.833,00	910.029,47	692.610,75			
	Totale 2.01.01.02.999. - Trasferimenti correnti da altre Amministrazioni Locali n.a.c.	0,00	217.418,72	0,00	217.418,72	818.196,47	91.833,00	910.029,47	692.610,75			
	Totale 2.01.01.02. - Trasferimenti correnti da Amministrazioni Locali	0,00	234.122,72	0,00	234.122,72	849.946,47	139.238,74	989.185,21	755.062,49			
	Totale 2.01.01. - Trasferimenti correnti da Amministrazioni pubbliche	68.250.172,00	6.254.832,77	18.518,00	74.486.486,77	57.828.246,89	17.637.689,80	75.465.936,69	979.449,92			
	2.01.03. - Trasferimenti correnti da Imprese											
	2.01.03.02. - Altri trasferimenti correnti da imprese											
	2.01.03.02.999. - Altri trasferimenti correnti da altre imprese		1.000.875,35		1.000.875,35	1.406.399,53	381.152,50	1.787.552,03	786.676,68			
2.01.03.02.999.01	Contributi da altri soggetti per Progetti/Convenzioni	0,00	1.000.875,35	0,00	1.000.875,35	1.406.399,53	381.152,50	1.787.552,03	786.676,68			
	Totale 2.01.03.02.999. - Altri trasferimenti correnti da altre imprese	0,00	1.000.875,35	0,00	1.000.875,35	1.406.399,53	381.152,50	1.787.552,03	786.676,68			
	Totale 2.01.03.02. - Altri trasferimenti correnti da imprese	0,00	1.000.875,35	0,00	1.000.875,35	1.406.399,53	381.152,50	1.787.552,03	786.676,68			
	Totale 2.01.03. - Trasferimenti	0,00	1.000.875,35	0,00	1.000.875,35	1.406.399,53	381.152,50	1.787.552,03	786.676,68			



**ISTITUTO NAZIONALE DI GEOFISICA E VULCANOLOGIA
RENDICONTO FINANZIARIO GESTIONALE ESERCIZIO 2016**

ENTRATE

Capitolo		Gestione della Competenza 2016										
Codice	Denominazione	Iniziali	Previsioni		Definitive (3+4-5)	Somme Accertate			Diff. rispetto alle Previsioni			
			In +	In -		Riscosse	Rimaste da Riscuotere	Totale Accertamenti (7 + 8)	In Più (9 - 6)	In Meno (6 - 9)		
1	2	3	4	5	6	7	8	9	10	11		
	3.01.01. - Vendita di beni											
	3.01.01.01. - Vendita di beni											
	<u>3.01.01.01.999. - Proventi da vendita di beni n.a.c.</u>											
3.01.01.999.	Proventi da vendita di beni n.a.c.						1.294,57				1.294,57	
	Totale 3.01.01.01.999. - Proventi da vendita di beni n.a.c.	0,00	0,00	0,00	0,00	0,00	1.294,57	1.294,57	1.294,57	1.294,57	1.294,57	
	Totale 3.01.01.01. - Vendita di beni	0,00	0,00	0,00	0,00	0,00	1.294,57	1.294,57	1.294,57	1.294,57	1.294,57	
	Totale 3.01.01. - Vendita di beni	0,00	0,00	0,00	0,00	0,00	1.294,57	1.294,57	1.294,57	1.294,57	1.294,57	
	3.01.02. - Entrate dalla vendita e dall'erogazione di servizi											
	3.01.02.01. - Entrate dalla vendita di servizi											
	<u>3.01.02.01.999. - Proventi da servizi n.a.c.</u>											
3.01.02.01.999.	Proventi da servizi n.a.c.		4.000,00		4.000,00	11.037,00					7.037,00	
	Totale 3.01.02.01.999. - Proventi da servizi n.a.c.	0,00	4.000,00	0,00	4.000,00	11.037,00	0,00	11.037,00	7.037,00	7.037,00	7.037,00	



**ISTITUTO NAZIONALE DI GEOFISICA E VULCANOLOGIA
RENDICONTO FINANZIARIO GESTIONALE ESERCIZIO 2016**

ENTRATE

Capitolo		Gestione della Competenza 2016									
Codice	Denominazione	Iniziali	Previsioni		Definitive (3+4-5)	Riscosse	Rimaste da Riscuotere	Totale Accertamenti (7 + 8)	Diff. rispetto alle Previsioni		
			In +	In -					In Più (9 - 6)	In Meno (6 - 9)	
1	2	3	4	5	6	7	8	9	10	11	
	Totale 3.01.02.01. - Entrate dalla vendita di servizi	0,00	4.000,00	0,00	4.000,00	11.037,00	0,00	11.037,00	7.037,00		
	Totale 3.01.02. - Entrate dalla vendita e dall'erogazione di servizi	0,00	4.000,00	0,00	4.000,00	11.037,00	0,00	11.037,00	7.037,00		
	3.01.03. - Proventi derivanti dalla gestione dei beni										
	3.01.03.02. - Fitti, noleggi e locazioni										
	<u>3.01.03.02.002. - Noleggi e locazioni di altri beni immobili</u>										
3.01.03.02.002.	Noleggi e locazioni di altri beni immobili						16.300,78	16.300,78	16.300,78		
	<u>Totale 3.01.03.02.002. - Noleggi e locazioni di altri beni immobili</u>	0,00	0,00	0,00	0,00	0,00	16.300,78	16.300,78	16.300,78		
	Totale 3.01.03.02. - Fitti, noleggi e locazioni	0,00	0,00	0,00	0,00	0,00	16.300,78	16.300,78	16.300,78		
	Totale 3.01.03. - Proventi derivanti dalla gestione dei beni	0,00	0,00	0,00	0,00	0,00	16.300,78	16.300,78	16.300,78		
	<u>Totale 3.01. - Vendita di beni e servizi e proventi derivanti dalla gestione dei beni</u>	0,00	4.000,00	0,00	4.000,00	11.037,00	17.595,35	28.632,35	24.632,35		
	<u>3.03. - Interessi attivi</u>										
	3.03.03. - Altri interessi attivi										



**ISTITUTO NAZIONALE DI GEOFISICA E VULCANOLOGIA
RENDICONTO FINANZIARIO GESTIONALE ESERCIZIO 2016**

ENTRATE

Capitolo		Gestione della Competenza 2016									
Codice	Denominazione	Iniziali	Previsioni			Somme Accertate			Diff. rispetto alle Previsioni		
			In +	In -	5	6	Riscosse	Rimaste da Riscuotere	Totale Accertamenti (7 + 8)	In Più (9 - 6)	In Meno (6 - 9)
1	2	3	4	5	6	7	8	9	10	11	
3.03.03.001.	3.03.03.03. - Interessi attivi da conti della tesoreria dello Stato o di altre Amministrazioni pubbliche										
	<u>3.03.03.03.001. - Interessi attivi da conti della tesoreria dello Stato o di altre Amministrazioni pubbliche</u>										
	Interessi attivi da conti della tesoreria dello Stato o di altre Amministrazioni pubbliche					161,69		161,69	161,69		161,69
	Totale 3.03.03.03.001. - Interessi attivi da conti della tesoreria dello Stato o di altre Amministrazioni pubbliche	0,00	0,00	0,00	0,00	161,69	0,00	161,69	161,69		161,69
	Totale 3.03.03.03. - Interessi attivi da conti della tesoreria dello Stato o di altre Amministrazioni pubbliche	0,00	0,00	0,00	0,00	161,69	0,00	161,69	161,69		161,69
	Totale 3.03.03. - Altri interessi attivi	0,00	0,00	0,00	0,00	161,69	0,00	161,69	161,69		161,69
	Totale 3.03. - Interessi attivi	0,00	0,00	0,00	0,00	161,69	0,00	161,69	161,69		161,69
	<u>3.05. - Rimborsi e altre entrate correnti</u>										
	3.05.02. - Rimborsi in entrata										



**ISTITUTO NAZIONALE DI GEOFISICA E VULCANOLOGIA
RENDICONTO FINANZIARIO GESTIONALE ESERCIZIO 2016**

ENTRATE

Capitolo		Gestione della Competenza 2016										
Codice	Denominazione	Iniziali	Previsioni		Definitive (3+4-5)	Somme Accertate			Diff. rispetto alle Previsioni			
			In +	In -		Riscosse	Rimaste da Riscuotere	Totale Accertamenti (7 + 8)	In Più (9 - 6)	In Meno (6 - 9)		
1	2	3	4	5	6	7	8	9	10	11		
3.05.99.99.999.	<u>3.05.99.99.999. - Altre entrate correnti n.a.c.</u> Altre entrate correnti n.a.c.											
	Totale 3.05.99.99.999. - Altre entrate correnti n.a.c.	0,00	0,00	0,00	0,00	51.173,09	0,00	51.173,09	51.173,09	51.173,09		
	Totale 3.05.99.99. - Altre entrate correnti n.a.c.	0,00	0,00	0,00	0,00	51.173,09	0,00	51.173,09	51.173,09	51.173,09		
	Totale 3.05.99. - Altre entrate correnti n.a.c.	0,00	0,00	0,00	0,00	51.173,09	0,00	51.173,09	51.173,09	51.173,09		
	<u>Totale 3.05. - Rimborsi e altre entrate correnti</u>	235.935,00	0,00	0,00	235.935,00	396.845,65	112.985,56	509.831,21	273.896,21	273.896,21		
	Totale generale 3. - Entrate extratributarie	235.935,00	4.000,00	0,00	239.935,00	408.044,34	130.580,91	538.625,25	298.690,25	298.690,25		
	4. - Entrate in conto capitale											
	<u>4.03. - Altri trasferimenti in conto capitale</u>											
	4.03.04. - Trasferimenti in conto capitale da parte di amministrazioni pubbliche per cancellazione di debiti dell'amministrazione											



**ISTITUTO NAZIONALE DI GEOFISICA E VULCANOLOGIA
RENDICONTO FINANZIARIO GESTIONALE ESERCIZIO 2016**

ENTRATE

Capitolo		Gestione della Competenza 2016									
Codice	Denominazione	Iniziali	Previsioni		Definitive (3+4-5)	Somme Accertate			Diff. rispetto alle Previsioni		
			In +	In -		Riscosse	Rimaste da Riscuotere	Totale Accertamenti (7 + 8)	In Più (9 - 6)	In Meno (6 - 9)	
1	2	3	4	5	6	7	8	9	10	11	
	4.04.01. - Alienazione di beni materiali										
	4.04.01.99. - Alienazione di altri beni materiali										
	<u>4.04.01.99.999. - Alienazioni di beni materiali n.a.c.</u>										
4.04.01.99.999.	Alienazioni di beni materiali n.a.c.					51.340,85		51.340,85	51.340,85	51.340,85	
	Totale 4.04.01.99.999. - Alienazioni di beni materiali n.a.c.	0,00	0,00	0,00	0,00	51.340,85	0,00	51.340,85	51.340,85	51.340,85	
	Totale 4.04.01.99. - Alienazione di altri beni materiali	0,00	0,00	0,00	0,00	51.340,85	0,00	51.340,85	51.340,85	51.340,85	
	Totale 4.04.01. - Alienazione di beni materiali	0,00	0,00	0,00	0,00	51.340,85	0,00	51.340,85	51.340,85	51.340,85	
	<i>Totale 4.04. - Entrate da alienazione di beni materiali e immateriali</i>	0,00	0,00	0,00	0,00	51.340,85	0,00	51.340,85	51.340,85	51.340,85	
	Totale generale 4. - Entrate in conto capitale	0,00	0,00	0,00	0,00	154.958,23	0,00	154.958,23	154.958,23	154.958,23	
	5. - Entrate da riduzione di attività finanziarie										



**ISTITUTO NAZIONALE DI GEOFISICA E VULCANOLOGIA
RENDICONTO FINANZIARIO GESTIONALE ESERCIZIO 2016**

ENTRATE

Capitolo		Gestione della Competenza 2016										
Codice	Denominazione	Iniziali	Previsioni		Definitive (3+4-5)	Somme Accertate			Diff. rispetto alle Previsioni			
			In +	In -		Riscosse	Rimaste da Riscuotere	Totale Accertamenti (7 + 8)	In Più (9 - 6)	In Meno (6 - 9)		
1	2	3	4	5	6	7	8	9	10	11		
	<u>5.03. - Riscossione crediti di medio-lungo termine</u>											
	5.03.03. - Riscossione crediti di medio-lungo termine a tasso agevolato da Imprese											
	5.03.03.99. - Riscossione crediti di medio-lungo termine a tasso agevolato da altre Imprese											
	5.03.03.99.999. - Riscossione crediti di medio-lungo termine a tasso agevolato da altre Imprese	473.541,00			473.541,00	45.343,36	377.154,99	422.498,35		51.042,65		
	Totale 5.03.03.99.999. - Riscossione crediti di medio-lungo termine a tasso agevolato da altre Imprese	473.541,00	0,00	0,00	473.541,00	45.343,36	377.154,99	422.498,35		51.042,65		
	<u>Riscossione crediti di medio-lungo termine a tasso agevolato da altre Imprese</u>											
	Totale 5.03.03.99. - Riscossione crediti di medio-lungo termine a tasso agevolato da altre Imprese	473.541,00	0,00	0,00	473.541,00	45.343,36	377.154,99	422.498,35		51.042,65		
	<u>Totale 5.03.03. - Riscossione crediti di medio-lungo termine a tasso agevolato da Imprese</u>	473.541,00	0,00	0,00	473.541,00	45.343,36	377.154,99	422.498,35		51.042,65		
	<u>Totale 5.03. - Riscossione crediti di medio-lungo termine</u>	473.541,00	0,00	0,00	473.541,00	45.343,36	377.154,99	422.498,35		51.042,65		



**ISTITUTO NAZIONALE DI GEOFISICA E VULCANOLOGIA
RENDICONTO FINANZIARIO GESTIONALE ESERCIZIO 2016**

ENTRATE

Capitolo		Gestione della Competenza 2016									
Codice	Denominazione	Iniziali	Previsioni		Definitive (3+4-5)	Somme Accertate			Diff. rispetto alle Previsioni		
			In +	In -		Riscosse	Rimaste da Riscuotere	Totale Accertamenti (7 + 8)	In Più (9 - 6)	In Meno (6 - 9)	
1	2	3	4	5	6	7	8	9	10	11	
	Totale generale 5. - Entrate da riduzione di attività finanziarie	473.541,00	0,00	0,00	473.541,00	45.343,36	377.154,99	422.498,35		51.042,65	
	7. - Anticipazioni da istituto tesoriere/cassiere										
	<u>7.01. - Anticipazioni da istituto tesoriere/cassiere</u>										
	7.01.01. - Anticipazioni da istituto tesoriere/cassiere										
	7.01.01.01. - Anticipazioni da istituto tesoriere/cassiere										
	<u>7.01.01.01.001. - Anticipazioni da istituto tesoriere/cassiere</u>										
7.01.01.01.001.	Anticipazioni da istituto tesoriere/cassiere		15.000.000,00		15.000.000,00					15.000.000,00	
	<u>Totale 7.01.01.01.001. - Anticipazioni da istituto tesoriere/cassiere</u>	0,00	15.000.000,00	0,00	15.000.000,00	0,00	0,00	0,00	0,00	15.000.000,00	
	Totale 7.01.01.01. - Anticipazioni da istituto tesoriere/cassiere	0,00	15.000.000,00	0,00	15.000.000,00	0,00	0,00	0,00	0,00	15.000.000,00	
	Totale 7.01.01. - Anticipazioni da istituto tesoriere/cassiere	0,00	15.000.000,00	0,00	15.000.000,00	0,00	0,00	0,00	0,00	15.000.000,00	
	<u>Totale 7.01. - Anticipazioni da istituto tesoriere/cassiere</u>	0,00	15.000.000,00	0,00	15.000.000,00	0,00	0,00	0,00	0,00	15.000.000,00	



**ISTITUTO NAZIONALE DI GEOFISICA E VULCANOLOGIA
RENDICONTO FINANZIARIO GESTIONALE ESERCIZIO 2016**

ENTRATE

Capitolo		Gestione della Competenza 2016									
Codice	Denominazione	Iniziali	Previsioni		Definitive (3+4-5)	Somme Accertate			Diff. rispetto alle Previsioni		
			In +	In -		Riscosse	Rimaste da Riscuotere	Totale Accertamenti (7 + 8)	In Più (9 - 6)	In Meno (6 - 9)	
1	2	3	4	5	6	7	8	9	10	11	
	<u>9.01.02.02.001. - Ritenute previdenziali e assistenziali su redditi da lavoro dipendente per conto terzi</u>										
9.01.02.02.001.	Ritenute previdenziali e assistenziali su redditi da lavoro dipendente per conto terzi	3.480.000,00			3.480.000,00	3.695.849,78		3.695.849,78	215.849,78		
	<u>Totale 9.01.02.02.001. - Ritenute previdenziali e assistenziali su redditi da lavoro dipendente per conto terzi</u>	3.480.000,00	0,00	0,00	3.480.000,00	3.695.849,78	0,00	3.695.849,78	215.849,78		
	<u>Totale 9.01.02.02. - Ritenute previdenziali e assistenziali su redditi da lavoro dipendente per conto terzi</u>	3.480.000,00	0,00	0,00	3.480.000,00	3.695.849,78	0,00	3.695.849,78	215.849,78		
	<u>9.01.02.99.999. - Altre ritenute al personale dipendente per conto di terzi</u>										
9.01.02.99.999	Altre ritenute al personale dipendente per conto di terzi	250.000,00			250.000,00	414.439,57	164,43	414.604,00	164.604,00		
	<u>Totale 9.01.02.99.999. - Altre ritenute al personale dipendente per conto di terzi</u>	250.000,00	0,00	0,00	250.000,00	414.439,57	164,43	414.604,00	164.604,00		
	<u>Totale 9.01.02.99. - Altre ritenute al personale dipendente per conto di terzi</u>	250.000,00	0,00	0,00	250.000,00	414.439,57	164,43	414.604,00	164.604,00		



**ISTITUTO NAZIONALE DI GEOFISICA E VULCANOLOGIA
RENDICONTO FINANZIARIO GESTIONALE ESERCIZIO 2016**

ENTRATE

Capitolo		Gestione della Competenza 2016									
Codice	Denominazione	Iniziali	Previsioni		Definitive (3+4-5)	Somme Accertate			Diff. rispetto alle Previsioni		
			In +	In -		Riscosse	Rimaste da Riscuotere	Totale Accertamenti (7 + 8)	In Più (9 - 6)	In Meno (6 - 9)	
1	2	3	4	5	6	7	8	9	10	11	
	Totale 9.01.02. - Ritenute su redditi da lavoro dipendente	12.060.000,00	0,00	0,00	12.060.000,00	13.641.368,91	164,43	13.641.533,34	1.581.533,34		
	9.01.03. - Ritenute su redditi da lavoro autonomo										
	9.01.03.01. - Ritenute erariali su redditi da lavoro autonomo per conto terzi										
	<u>9.01.03.01.001. - Ritenute erariali su redditi da lavoro autonomo per conto terzi</u>										
9.01.03.01.001	Ritenute erariali su redditi da lavoro autonomo per conto terzi					38.187,14		38.187,14	38.187,14		
	<u>Totale 9.01.03.01.001. - Ritenute erariali su redditi da lavoro autonomo per conto terzi</u>	0,00	0,00	0,00	0,00	38.187,14	0,00	38.187,14	38.187,14		
	Totale 9.01.03.01. - Ritenute erariali su redditi da lavoro autonomo per conto terzi	0,00	0,00	0,00	0,00	38.187,14	0,00	38.187,14	38.187,14		
	9.01.03.02. - Ritenute previdenziali e assistenziali su redditi da lavoro autonomo per conto terzi										
	<u>9.01.03.02.001. - Ritenute previdenziali e assistenziali su redditi da lavoro autonomo per conto terzi</u>										
9.01.03.02.001	Ritenute previdenziali e assistenziali su redditi da lavoro autonomo per conto terzi					3.235,06		3.235,06	3.235,06		



**ISTITUTO NAZIONALE DI GEOFISICA E VULCANOLOGIA
RENDICONTO FINANZIARIO GESTIONALE ESERCIZIO 2016**

ENTRATE

Capitolo		Gestione della Competenza 2016									
Codice	Denominazione	Iniziali	Previsioni		Definitive (3+4-5)	Somme Accertate			Diff. rispetto alle Previsioni		
			In +	In -		Riscosse	Rimaste da Riscuotere	Totale Accertamenti (7 + 8)	In Più (9 - 6)	In Meno (6 - 9)	
1	2	3	4	5	6	7	8	9	10	11	
	Totale 9.01.03.02.001. - Ritenute previdenziali e assistenziali su redditi da lavoro autonomo per conto terzi	0,00	0,00	0,00	0,00	3.235,06	0,00	3.235,06	3.235,06		
	Totale 9.01.03.02. - Ritenute previdenziali e assistenziali su redditi da lavoro autonomo per conto terzi	0,00	0,00	0,00	0,00	3.235,06	0,00	3.235,06	3.235,06		
	Totale 9.01.03. - Ritenute su redditi da lavoro autonomo	0,00	0,00	0,00	0,00	41.422,20	0,00	41.422,20	41.422,20		
	9.01.99. - Altre entrate per partite di giro										
	9.01.99.03. - Rimborso di fondi economici e carte aziendali										
	9.01.99.03.001. - Rimborso di fondi economici e carte aziendali	100.000,00			100.000,00	101.557,40		101.557,40	1.557,40		
9.01.99.03.001.	Totale 9.01.99.03.001. - Rimborso di fondi economici e carte aziendali	100.000,00	0,00	0,00	100.000,00	101.557,40	0,00	101.557,40	1.557,40		
	Totale 9.01.99.03. - Rimborso di fondi economici e carte aziendali	100.000,00	0,00	0,00	100.000,00	101.557,40	0,00	101.557,40	1.557,40		
	9.01.99.99. - Altre entrate per partite di giro diverse										



**ISTITUTO NAZIONALE DI GEOFISICA E VULCANOLOGIA
RENDICONTO FINANZIARIO GESTIONALE ESERCIZIO 2016**

ENTRATE

Capitolo		Gestione della Competenza 2016										
Codice	Denominazione	Iniziali	Previsioni		Definitive (3+4-5)	Somme Accertate			Diff. rispetto alle Previsioni			
			In +	In -		Riscosse	Rimaste da Riscuotere	Totale Accertamenti (7 + 8)	In Più (9 - 6)	In Meno (6 - 9)		
1	2	3	4	5	6	7	8	9	10	11		
9.02.04.02.001.	Restituzione di depositi cauzionali o contrattuali presso terzi		12.000,00		12.000,00		12.240,00	12.240,00	240,00			
	<u>Totale 9.02.04.02.001. - Restituzione di depositi cauzionali o contrattuali presso terzi</u>	0,00	12.000,00	0,00	12.000,00	0,00	12.240,00	12.240,00	240,00			
	Totale 9.02.04.02. - Restituzione di depositi cauzionali o contrattuali presso terzi	0,00	12.000,00	0,00	12.000,00	0,00	12.240,00	12.240,00	240,00			
	Totale 9.02.04. - Depositi di/prezzo terzi	0,00	12.000,00	0,00	12.000,00	0,00	12.240,00	12.240,00	240,00			
	9.02.05. - Riscossione imposte e tributi per conto terzi											
	9.02.05.01. - Riscossione di imposte di natura corrente per conto di terzi											
	<u>9.02.05.01.001. - Riscossione di imposte di natura corrente per conto di terzi</u>	372.000,00			372.000,00	48.410,16	83.703,19	132.113,35		239.886,65		
9.02.05.01.001.01	Trattenute IVA su fatturazione attiva											
	<u>Totale 9.02.05.01.001. - Riscossione di imposte di natura corrente per conto di terzi</u>	372.000,00	0,00	0,00	372.000,00	48.410,16	83.703,19	132.113,35		239.886,65		
	Totale 9.02.05.01. - Riscossione di imposte di natura corrente per conto di terzi	372.000,00	0,00	0,00	372.000,00	48.410,16	83.703,19	132.113,35		239.886,65		
	Totale 9.02.05. - Riscossione	372.000,00	0,00	0,00	372.000,00	48.410,16	83.703,19	132.113,35		239.886,65		
	Totale 9.02.05. - Riscossione	372.000,00	0,00	0,00	372.000,00	48.410,16	83.703,19	132.113,35		239.886,65		


**ISTITUTO NAZIONALE DI GEOFISICA E VULCANOLOGIA
RENDICONTO FINANZIARIO GESTIONALE ESERCIZIO 2016**
ENTRATE

Capitolo		Gestione della Competenza 2016										
Codice	Denominazione	Iniziali	Previsioni		Definitive (3+4-5)	Somme Accertate			Diff. rispetto alle Previsioni			
			In +	In -		Riscosse	Rimaste da Riscuotere	Totale Accertamenti (7 + 8)	In Più (9 - 6)	In Meno (6 - 9)		
1	2	3	4	5	6	7	8	9	10	11		
	imposte e tributi per conto terzi											
	9.02.99. - Altre entrate per conto terzi											
	9.02.99.99. - Altre entrate per conto terzi											
	<u>9.02.99.99.999. - Riscossioni di prestiti ed anticipazioni a breve termine</u>											
9.02.99.99.999.	Riscossioni di prestiti ed anticipazioni a breve termine					2.242,02	90.295,71	92.537,73	92.537,73			
	Totale 9.02.99.99.999. - Riscossioni di prestiti ed anticipazioni a breve termine	0,00	0,00	0,00	0,00	2.242,02	90.295,71	92.537,73	92.537,73			
	Totale 9.02.99.99. - Altre entrate per conto terzi	0,00	0,00	0,00	0,00	2.242,02	90.295,71	92.537,73	92.537,73			
	Totale 9.02.99. - Altre entrate per conto terzi	0,00	0,00	0,00	0,00	2.242,02	90.295,71	92.537,73	92.537,73			
	<u>Totale 9.02. - Entrate per conto terzi</u>	372.000,00	12.000,00	0,00	384.000,00	50.652,18	186.238,90	236.891,08				147.108,92
	Totale generale 9. - Entrate per conto terzi e partite di giro	12.617.000,00	12.000,00	0,00	12.629.000,00	31.786.349,05	552.506,85	32.338.855,90	19.709.855,90			
	Totale 1. - GENERALE	81.576.648,00	24.821.292,88	18.518,00	106.379.422,88	94.112.446,22	19.395.138,52	113.507.584,74	7.128.161,86			



**ISTITUTO NAZIONALE DI GEOFISICA E VULCANOLOGIA
RENDICONTO FINANZIARIO GESTIONALE ESERCIZIO 2016**

ENTRATE

Capitolo		Gestione della Competenza 2016										
Codice	Denominazione	Iniziali	Previsioni		Definitive (3+4-5)	Somme Accertate			Diff. rispetto alle Previsioni			
			In +	In -		Riscosse	Rimaste da Riscuotere	Totale Accertamenti (7 + 8)	In Più (9 - 6)	In Meno (6 - 9)		
1	2	3	4	5	6	7	8	9	10	11		
	Riepilogo dei Titoli											
	Riepilogo dei titoli Centro Resp. Amm.va GENERALE											
	<i>Titolo II</i>	68.250.172,00	9.805.292,88	18.518,00	78.036.946,88	61.717.751,24	18.334.895,77	80.052.647,01	2.015.700,13	0,00		
	<i>Titolo III</i>	235.935,00	4.000,00	0,00	239.935,00	408.044,34	130.580,91	538.625,25	298.690,25	0,00		
	<i>Titolo IV</i>	0,00	0,00	0,00	0,00	154.958,23	0,00	154.958,23	154.958,23	0,00		
	<i>Titolo V</i>	473.541,00	0,00	0,00	473.541,00	45.343,36	377.154,99	422.498,35	0,00	51.042,65		
	<i>Titolo VII</i>	0,00	15.000.000,00	0,00	15.000.000,00	0,00	0,00	0,00	0,00	15.000.000,00		
	<i>Titolo IX</i>	12.617.000,00	12.000,00	0,00	12.629.000,00	31.786.349,05	552.506,85	32.338.855,90	19.709.855,90	0,00		
	Totale delle entrate Centro Resp. Amm.va GENERALE	81.576.648,00	24.821.292,88	18.518,00	106.379.422,88	94.112.446,22	19.395.138,52	113.507.584,74	7.128.161,86	0,00		
	Totale delle Entrate	81.576.648,00	24.821.292,88	18.518,00	106.379.422,88	94.112.446,22	19.395.138,52	113.507.584,74	7.128.161,86			
	Avanzo Ammin. Applicato		31.489.922,83		31.489.922,83					31.489.922,83		
	Disavanzo Finanziario											
	Disavanzo di Cassa					2.994.408,77						
	Totale a Pareggio	81.576.648,00	56.311.215,71	18.518,00	137.869.345,71	97.106.854,99	19.395.138,52	113.507.584,74		24.361.760,97		



**ISTITUTO NAZIONALE DI GEOFISICA E VULCANOLOGIA
RENDICONTO FINANZIARIO GESTIONALE ESERCIZIO 2016**

ENTRATE

Capitolo	Gestione dei Residui 2016					Gestione di Cassa 2016				Totale dei Residui Attivi al Termine dell'Esercizio 2016 (8 + 14)	
	Residui Attivi al 1° Gennaio	Riscossi	Rimasti da Riscuotere	Totale (13 + 14)	Variazioni		Previsioni	Riscossioni (7 + 13)	Diff. rispetto alle Previsioni		
					In più (15 - 12)	In meno (12 - 15)			In Più (19 - 18)		In Meno (18 - 19)
Codice	12	13	14	15	16	17	18	19	20	21	22
2.01.01.01.001.01	3.127.539,00	3.127.539,00		3.127.539,00			60.539.539,00	56.439.429,00		4.100.110,00	4.100.000,00
2.01.01.01.001.02	5.005.767,90	382.347,75	4.444.213,15	4.826.560,90		179.207,00	9.036.986,90	3.615.824,75		5.421.162,15	5.459.789,15
	8.133.306,90	3.509.886,75	4.444.213,15	7.954.099,90	0,00	179.207,00	69.576.525,90	60.055.253,75	0,00	9.521.272,15	9.559.789,15
2.01.01.01.003.01	25.875.538,34	12.872.589,84	12.861.393,56	25.733.983,40		141.554,94	38.210.358,34	12.872.589,84		25.337.768,50	25.196.213,56
	25.875.538,34	12.872.589,84	12.861.393,56	25.733.983,40	0,00	141.554,94	38.210.358,34	12.872.589,84	0,00	25.337.768,50	25.196.213,56



**ISTITUTO NAZIONALE DI GEOFISICA E VULCANOLOGIA
RENDICONTO FINANZIARIO GESTIONALE ESERCIZIO 2016**

ENTRATE

Capitolo	Gestione dei Residui 2016						Gestione di Cassa 2016				Totale dei Residui Attivi al Termine dell'Esercizio 2016 (8 + 14)
	Residui Attivi al 1° Gennaio	Riscossi	Rimasti da Riscuotere	Totale (13 + 14)	Variazioni		Previsioni	Riscossioni (7 + 13)	Diff. rispetto alle Previsioni		
					In più (15 - 12)	In meno (12 - 15)			In Più (19 - 18)	In Meno (18 - 19)	
Codice	12	13	14	15	16	17	18	19	20	21	22
2.01.01.013,01	34.282,04	5.907,00	28.375,04	34.282,04			508.607,09	438.840,42		69.766,67	76.430,10
	34.282,04	5.907,00	28.375,04	34.282,04	0,00	0,00	508.607,09	438.840,42	0,00	69.766,67	76.430,10
	34.043.127,28	16.388.383,59	17.333.981,75	33.722.365,34	0,00	320.761,94	108.295.491,33	73.366.684,01	0,00	34.928.807,32	34.832.432,81
2.01.01.02.008,01	29.869,04	1.200,00	28.669,03	29.869,03		0,01	46.573,04	32.950,00		13.623,04	76.074,77
	29.869,04	1.200,00	28.669,03	29.869,03	0,00	0,01	46.573,04	32.950,00	0,00	13.623,04	76.074,77



**ISTITUTO NAZIONALE DI GEOFISICA E VULCANOLOGIA
RENDICONTO FINANZIARIO GESTIONALE ESERCIZIO 2016**

ENTRATE

Capitolo	Gestione dei Residui 2016					Gestione di Cassa 2016					Totale dei Residui Attivi al Termine dell'Esercizio 2016 (8 + 14)
	Residui Attivi al 1° Gennaio	Riscossi	Rimasti da Riscuotere	Totale (13 + 14)	Variazioni In più (15 - 12) In meno (12 - 15)	Previsioni	Riscossioni (7 + 13)	Diff. rispetto alle Previsioni In Più (19 - 18) In Meno (18 - 19)			
Codice	12	13	14	15	16	17	18	19	20	21	
2.01.01.02.999.01	3.444.356,69	2.484.625,20	946.201,44	3.430.826,64		13.530,05	3.661.775,41	3.302.821,67		358.953,74	1.038.034,44
	3.444.356,69	2.484.625,20	946.201,44	3.430.826,64	0,00	13.530,05	3.661.775,41	3.302.821,67	0,00	358.953,74	1.038.034,44
	3.474.225,73	2.485.825,20	974.870,47	3.460.695,67	0,00	13.530,06	3.708.348,45	3.335.771,67	0,00	372.576,78	1.114.109,21
	37.517.353,01	18.874.208,79	18.308.852,22	37.183.061,01	0,00	334.292,00	112.003.839,78	76.702.455,68	0,00	35.301.384,10	35.946.542,02
2.01.03.02.999.01	454.908,50	220.362,51	224.486,99	444.849,50		10.059,00	1.455.783,85	1.626.762,04	170.978,19		605.639,49
	454.908,50	220.362,51	224.486,99	444.849,50	0,00	10.059,00	1.455.783,85	1.626.762,04	170.978,19	0,00	605.639,49
	454.908,50	220.362,51	224.486,99	444.849,50	0,00	10.059,00	1.455.783,85	1.626.762,04	170.978,19	0,00	605.639,49
	454.908,50	220.362,51	224.486,99	444.849,50	0,00	10.059,00	1.455.783,85	1.626.762,04	170.978,19	0,00	605.639,49



**ISTITUTO NAZIONALE DI GEOFISICA E VULCANOLOGIA
RENDICONTO FINANZIARIO GESTIONALE ESERCIZIO 2016**

ENTRATE

Capitolo	Gestione dei Residui 2016				Gestione di Cassa 2016			Totale dei Residui Attivi al Termine dell'Esercizio 2016 (8 + 14)				
	Residui Attivi al 1° Gennaio	Riscossi	Rimasti da Riscuotere	Totale (13 + 14)	Variazioni	Previsioni	Riscossioni		Diff. rispetto alle Previsioni			
Codice	12	13	14	15	In più (15 - 12)	In meno (12 - 15)	(7 + 13)	In Più (19 - 18)	In Meno (18 - 19)	20	21	22
2.01.05.01.001.01	764.688,11	151.840,36	546.413,50	698.253,86		66.434,25	3.314.272,87	2.634.945,18	679.327,69			862.466,97
	764.688,11	151.840,36	546.413,50	698.253,86	0,00	66.434,25	3.314.272,87	2.634.945,18	0,00	0,00	679.327,69	862.466,97
	764.688,11	151.840,36	546.413,50	698.253,86	0,00	66.434,25	3.314.272,87	2.634.945,18	0,00	0,00	679.327,69	862.466,97
	764.688,11	151.840,36	546.413,50	698.253,86	0,00	66.434,25	3.314.272,87	2.634.945,18	0,00	0,00	679.327,69	862.466,97
	38.736.949,62	19.246.411,66	19.079.752,71	38.326.164,37	0,00	410.785,25	116.773.896,50	80.964.162,90	170.978,19	170.978,19	35.980.711,79	37.414.648,48
	38.736.949,62	19.246.411,66	19.079.752,71	38.326.164,37	0,00	410.785,25	116.773.896,50	80.964.162,90	170.978,19	170.978,19	35.980.711,79	37.414.648,48



**ISTITUTO NAZIONALE DI GEOFISICA E VULCANOLOGIA
RENDICONTO FINANZIARIO GESTIONALE ESERCIZIO 2016**

ENTRATE

Capitolo	Gestione dei Residui 2016						Gestione di Cassa 2016				Totale dei Residui Attivi al Termine dell'Esercizio 2016 (8 + 14)
	Residui Attivi al 1° Gennaio	Riscossi	Rimasti da Riscuotere	Totale (13 + 14)	Variazioni		Previsioni	Riscossioni (7 + 13)	Diff. rispetto alle Previsioni		
					In più (15 - 12)	In meno (12 - 15)			In Più (19 - 18)	In Meno (18 - 19)	
Codice	12	13	14	15	16	17	18	19	20	21	22
3.01.01.01.999.	7.978,39		7.978,39	7.978,39			7.978,39			7.978,39	9.272,96
	7.978,39	0,00	7.978,39	7.978,39	0,00	0,00	7.978,39	0,00	0,00	7.978,39	9.272,96
	7.978,39	0,00	7.978,39	7.978,39	0,00	0,00	7.978,39	0,00	0,00	7.978,39	9.272,96
	7.978,39	0,00	7.978,39	7.978,39	0,00	0,00	7.978,39	0,00	0,00	7.978,39	9.272,96
3.01.02.01.999.											
	0,00	0,00	0,00	0,00	0,00	0,00	4.000,00	11.037,00	7.037,00	0,00	0,00
	0,00	0,00	0,00	0,00	0,00	0,00	4.000,00	11.037,00	7.037,00	0,00	0,00



**ISTITUTO NAZIONALE DI GEOFISICA E VULCANOLOGIA
RENDICONTO FINANZIARIO GESTIONALE ESERCIZIO 2016**

ENTRATE

Capitolo	Gestione dei Residui 2016				Gestione di Cassa 2016				Totale dei Residui Attivi al Termine dell'Esercizio 2016 (8 + 14)						
	Residui Attivi al 1° Gennaio	Riscossi	Rimasti da Riscuotere	Totale (13 + 14)	Variazioni		Previsioni	Riscossioni (7 + 13)		Diff. rispetto alle Previsioni					
Codice	12	13	14	15	In più (15 - 12)	In meno (12 - 15)	16	17	18	19	In Più (19 - 18)	In Meno (18 - 19)	20	21	22
	0,00	0,00	0,00	0,00	0,00	0,00	0,00	0,00	4.000,00	11.037,00	7.037,00	0,00	7.037,00	0,00	0,00
	0,00	0,00	0,00	0,00	0,00	0,00	0,00	0,00	4.000,00	11.037,00	7.037,00	0,00	7.037,00	0,00	0,00
3.01.03.02.002.	1.968,04		1.968,04	1.968,04					1.968,04			1.968,04		1.968,04	18.268,82
	1.968,04	0,00	1.968,04	1.968,04	0,00	0,00	0,00	0,00	1.968,04	0,00	0,00	1.968,04	0,00	1.968,04	18.268,82
	1.968,04	0,00	1.968,04	1.968,04	0,00	0,00	0,00	0,00	1.968,04	0,00	0,00	1.968,04	0,00	1.968,04	18.268,82
	1.968,04	0,00	1.968,04	1.968,04	0,00	0,00	0,00	0,00	1.968,04	0,00	0,00	1.968,04	0,00	1.968,04	18.268,82
	9.946,43	0,00	9.946,43	9.946,43	0,00	0,00	0,00	0,00	13.946,43	11.037,00	7.037,00	9.946,43	7.037,00	9.946,43	27.541,78



**ISTITUTO NAZIONALE DI GEOFISICA E VULCANOLOGIA
RENDICONTO FINANZIARIO GESTIONALE ESERCIZIO 2016**

ENTRATE

Capitolo	Gestione dei Residui 2016						Gestione di Cassa 2016				Totale dei Residui Attivi al Termine dell'Esercizio 2016 (8 + 14)
	Residui Attivi al 1° Gennaio	Riscossi	Rimasti da Riscuotere	Totale (13 + 14)	Variazioni		Previsioni	Riscossioni (7 + 13)	Diff. rispetto alle Previsioni		
					In più (15 - 12)	In meno (12 - 15)			In Più (19 - 18)	In Meno (18 - 19)	
Codice	12	13	14	15	16	17	18	19	20	21	22
3.05.02.03.008.	227.593,20	214.582,82		214.582,82		13.010,38	463.528,20	560.255,38	96.727,18		112.985,56
	227.593,20	214.582,82	0,00	214.582,82	0,00	13.010,38	463.528,20	560.255,38	96.727,18	0,00	112.985,56
	227.593,20	214.582,82	0,00	214.582,82	0,00	13.010,38	463.528,20	560.255,38	96.727,18	0,00	112.985,56
	227.593,20	214.582,82	0,00	214.582,82	0,00	13.010,38	463.528,20	560.255,38	96.727,18	0,00	112.985,56



**ISTITUTO NAZIONALE DI GEOFISICA E VULCANOLOGIA
RENDICONTO FINANZIARIO GESTIONALE ESERCIZIO 2016**

ENTRATE

Capitolo	Gestione dei Residui 2016					Gestione di Cassa 2016				Totale dei Residui Attivi al Termine dell'Esercizio 2016 (8 + 14)	
	Residui Attivi al 1° Gennaio	Riscossi	Rimasti da Riscuotere	Totale (13 + 14)	Variazioni		Previsioni	Riscossioni (7 + 13)	Diff. rispetto alle Previsioni		
					In più (15 - 12)	In meno (12 - 15)			In Più (19 - 18)		In Meno (18 - 19)
Codice	12	13	14	15	16	17	18	19	20	21	22
1											
3.05.99.99.999.	0,00	0,00	0,00	0,00	0,00	0,00	0,00	51.173,09	51.173,09		0,00
	0,00	0,00	0,00	0,00	0,00	0,00	0,00	51.173,09	51.173,09		0,00
	0,00	0,00	0,00	0,00	0,00	0,00	0,00	51.173,09	51.173,09		0,00
	227.593,20	214.582,82	0,00	214.582,82	0,00	13.010,38	463.528,20	611.428,47	147.900,27	0,00	112.985,56
	237.539,63	214.582,82	9.946,43	224.529,25	0,00	13.010,38	477.474,63	622.627,16	155.098,96	9.946,43	140.527,34



**ISTITUTO NAZIONALE DI GEOFISICA E VULCANOLOGIA
RENDICONTO FINANZIARIO GESTIONALE ESERCIZIO 2016**

ENTRATE

Capitolo	Gestione dei Residui 2016						Gestione di Cassa 2016			Totale dei Residui Attivi al Termine dell'Esercizio 2016 (8 + 14)	
	Residui Attivi al 1° Gennaio	Riscossi	Rimasti da Riscuotere	Totale (13 + 14)	Variazioni		Previsioni	Riscossioni (7 + 13)	Diff. rispetto alle Previsioni		
Codice	12	13	14	15	In più (15 - 12)	In meno (12 - 15)	18	(7 + 13)	In Più (19 - 18)	In Meno (18 - 19)	22
1					16	17	18	19	20	21	22
4.03.04.03.001.	0,00	0,00	0,00	0,00	0,00	0,00	0,00	103.617,38	103.617,38		0,00
	0,00	0,00	0,00	0,00	0,00	0,00	0,00	103.617,38	103.617,38		0,00
	0,00	0,00	0,00	0,00	0,00	0,00	0,00	103.617,38	103.617,38		0,00
	0,00	0,00	0,00	0,00	0,00	0,00	0,00	103.617,38	103.617,38		0,00
	0,00	0,00	0,00	0,00	0,00	0,00	0,00	103.617,38	103.617,38		0,00



**ISTITUTO NAZIONALE DI GEOFISICA E VULCANOLOGIA
RENDICONTO FINANZIARIO GESTIONALE ESERCIZIO 2016**

ENTRATE

Capitolo	Gestione dei Residui 2016						Gestione di Cassa 2016				Totale dei Residui Attivi al Termine dell'Esercizio 2016 (8 + 14)
	Residui Attivi al 1° Gennaio	Riscossi	Rimasti da Riscuotere	Totale (13 + 14)	Variazioni		Previsioni	Riscossioni (7 + 13)	Diff. rispetto alle Previsioni		
					In più (15 - 12)	In meno (12 - 15)			In Più (19 - 18)	In Meno (18 - 19)	
Codice	12	13	14	15	16	17	18	19	20	21	22
1											
4.04.01.99.999.	0,00	0,00	0,00	0,00	0,00	0,00	0,00	51.340,85	51.340,85		0,00
	0,00	0,00	0,00	0,00	0,00	0,00	0,00	51.340,85	51.340,85		0,00
	0,00	0,00	0,00	0,00	0,00	0,00	0,00	51.340,85	51.340,85		0,00
	0,00	0,00	0,00	0,00	0,00	0,00	0,00	51.340,85	51.340,85		0,00
	0,00	0,00	0,00	0,00	0,00	0,00	0,00	154.958,23	154.958,23		0,00



**ISTITUTO NAZIONALE DI GEOFISICA E VULCANOLOGIA
RENDICONTO FINANZIARIO GESTIONALE ESERCIZIO 2016**

ENTRATE

Capitolo	Gestione dei Residui 2016					Gestione di Cassa 2016				Totale dei Residui Attivi al Termine dell'Esercizio 2016 (8 + 14)
	Residui Attivi al 1° Gennaio	Riscossi	Rimasti da Riscuotere	Totale (13 + 14)	Variazioni In più (15 - 12) In meno (12 - 15)	Previsioni	Riscossioni (7 + 13)	Diff. rispetto alle Previsioni In Più (19 - 18) In Meno (18 - 19)		
Codice	12	13	14	15	16 17	18	19	20 21		
5.03.03.99.999.	299.506,15	284.578,72	14.927,43	299.506,15		773.047,15	329.922,08		443.125,07	392.082,42
	299.506,15	284.578,72	14.927,43	299.506,15	0,00	773.047,15	329.922,08	0,00	443.125,07	392.082,42
	299.506,15	284.578,72	14.927,43	299.506,15	0,00	773.047,15	329.922,08	0,00	443.125,07	392.082,42
	299.506,15	284.578,72	14.927,43	299.506,15	0,00	773.047,15	329.922,08	0,00	443.125,07	392.082,42
	299.506,15	284.578,72	14.927,43	299.506,15	0,00	773.047,15	329.922,08	0,00	443.125,07	392.082,42
	299.506,15	284.578,72	14.927,43	299.506,15	0,00	773.047,15	329.922,08	0,00	443.125,07	392.082,42



**ISTITUTO NAZIONALE DI GEOFISICA E VULCANOLOGIA
RENDICONTO FINANZIARIO GESTIONALE ESERCIZIO 2016**

ENTRATE

Capitolo	Gestione dei Residui 2016					Gestione di Cassa 2016				Totale dei Residui Attivi al Termine dell'Esercizio 2016 (8 + 14)	
	Residui Attivi al 1° Gennaio	Riscossi	Rimasti da Riscuotere	Variazioni		Previsioni	Riscossioni	Diff. rispetto alle Previsioni			
				In più (15 - 12)	In meno (12 - 15)			In Più (19 - 18)	In Meno (18 - 19)		
Codice	12	13	14	15	16	17	18	19	20	21	22
	299.506,15	284.578,72	14.927,43	299.506,15	0,00	0,00	773.047,15	329.922,08	0,00	443.125,07	392.082,42
1											
	0,00	0,00	0,00	0,00	0,00	0,00	15.000.000,00			15.000.000,00	
7.01.01.01.001.									0,00	15.000.000,00	0,00
	0,00	0,00	0,00	0,00	0,00	0,00	15.000.000,00	0,00	0,00	15.000.000,00	0,00
	0,00	0,00	0,00	0,00	0,00	0,00	15.000.000,00	0,00	0,00	15.000.000,00	0,00
	0,00	0,00	0,00	0,00	0,00	0,00	15.000.000,00	0,00	0,00	15.000.000,00	0,00



**ISTITUTO NAZIONALE DI GEOFISICA E VULCANOLOGIA
RENDICONTO FINANZIARIO GESTIONALE ESERCIZIO 2016**

ENTRATE

Capitolo	Gestione dei Residui 2016					Gestione di Cassa 2016				Totale dei Residui Attivi al Termine dell'Esercizio 2016 (8 + 14)	
	Residui Attivi al 1° Gennaio	Riscossi	Rimasti da Riscuotere	Variazioni		Totale (13 + 14)	Previsioni	Riscossioni (7 + 13)	Diff. rispetto alle Previsioni		
				In più (15 - 12)	In meno (12 - 15)				In Più (19 - 18)		In Meno (18 - 19)
Codice	12	13	14	15	16	17	18	19	20	21	22
	0,00	0,00	0,00	0,00	0,00	0,00	15.000.000,00	0,00	0,00	15.000.000,00	0,00
9.01.02.01.001.	426,85	426,85		426,85			8.330.426,85	9.531.506,41	1.201.079,56		
	426,85	426,85	0,00	426,85	0,00	0,00	8.330.426,85	9.531.506,41	1.201.079,56	0,00	0,00
	426,85	426,85	0,00	426,85	0,00	0,00	8.330.426,85	9.531.506,41	1.201.079,56	0,00	0,00



**ISTITUTO NAZIONALE DI GEOFISICA E VULCANOLOGIA
RENDICONTO FINANZIARIO GESTIONALE ESERCIZIO 2016**

ENTRATE

Capitolo	Gestione dei Residui 2016					Gestione di Cassa 2016				Totale dei Residui Attivi al Termine dell'Esercizio 2016 (8 + 14)	
	Residui Attivi al 1° Gennaio	Riscossi	Rimasti da Riscuotere	Totale (13 + 14)	Variazioni		Previsioni	Riscossioni (7 + 13)	Diff. rispetto alle Previsioni		
					In più (15 - 12)	In meno (12 - 15)			In Più (19 - 18)		In Meno (18 - 19)
Codice	12	13	14	15	16	17	18	19	20	21	22
1											
9.01.02.02.001.	0,00	0,00	0,00	0,00	0,00	0,00	3.480.000,00	3.695.849,78	215.849,78		0,00
	0,00	0,00	0,00	0,00	0,00	0,00	3.480.000,00	3.695.849,78	215.849,78		0,00
9.01.02.99.999	0,00	0,00	0,00	0,00	0,00	0,00	250.000,00	414.439,57	164.439,57		164,43
	0,00	0,00	0,00	0,00	0,00	0,00	250.000,00	414.439,57	164.439,57		164,43
	0,00	0,00	0,00	0,00	0,00	0,00	250.000,00	414.439,57	164.439,57		164,43



**ISTITUTO NAZIONALE DI GEOFISICA E VULCANOLOGIA
RENDICONTO FINANZIARIO GESTIONALE ESERCIZIO 2016**

ENTRATE

Capitolo	Gestione dei Residui 2016					Gestione di Cassa 2016				Totale dei Residui Attivi al Termine dell'Esercizio 2016 (8 + 14)	
	Residui Attivi al 1° Gennaio	Riscossi	Rimasti da Riscuotere	Totale (13 + 14)	Variazioni		Previsioni	Riscossioni (7 + 13)	Diff. rispetto alle Previsioni		
					In più (15 - 12)	In meno (12 - 15)			In Più (19 - 18)		In Meno (18 - 19)
Codice	12	13	14	15	16	17	18	19	20	21	22
	426,85	426,85	0,00	426,85	0,00	0,00	12.060.426,85	13.641.795,76	1.581.368,91	0,00	164,43
9.01.03.01.001	0,00	0,00	0,00	0,00	0,00	0,00	0,00	38.187,14	38.187,14	0,00	0,00
	0,00	0,00	0,00	0,00	0,00	0,00	0,00	38.187,14	38.187,14	0,00	0,00
9.01.03.02.001								3.235,06	3.235,06		



**ISTITUTO NAZIONALE DI GEOFISICA E VULCANOLOGIA
RENDICONTO FINANZIARIO GESTIONALE ESERCIZIO 2016**

ENTRATE

Capitolo	Gestione dei Residui 2016						Gestione di Cassa 2016				Totale dei Residui Attivi al Termine dell'Esercizio 2016 (8 + 14)
	Residui Attivi al 1° Gennaio	Riscossi	Rimasti da Riscuotere	Totale (13 + 14)	Variazioni		Previsioni	Riscossioni (7 + 13)	Diff. rispetto alle Previsioni		
					In più (15 - 12)	In meno (12 - 15)			In Più (19 - 18)	In Meno (18 - 19)	
Codice	12	13	14	15	16	17	18	19	20	21	22
1	0,00	0,00	0,00	0,00	0,00	0,00	0,00	0,00	3.235,06	0,00	0,00
	0,00	0,00	0,00	0,00	0,00	0,00	0,00	3.235,06	3.235,06	0,00	0,00
	0,00	0,00	0,00	0,00	0,00	0,00	0,00	41.422,20	41.422,20	0,00	0,00
							100.000,00	101.557,40	1.557,40		
	0,00	0,00	0,00	0,00	0,00	0,00	100.000,00	101.557,40	1.557,40	0,00	0,00
	0,00	0,00	0,00	0,00	0,00	0,00	100.000,00	101.557,40	1.557,40	0,00	0,00

9.01.99.03.001.



**ISTITUTO NAZIONALE DI GEOFISICA E VULCANOLOGIA
RENDICONTO FINANZIARIO GESTIONALE ESERCIZIO 2016**

ENTRATE

Capitolo	Gestione dei Residui 2016					Gestione di Cassa 2016				Totale dei Residui Attivi al Termine dell'Esercizio 2016 (8 + 14)	
	Residui Attivi al 1° Gennaio	Riscossi	Rimasti da Riscuotere	Totale (13 + 14)	Variazioni		Previsioni	Riscossioni (7 + 13)	Diff. rispetto alle Previsioni		
					In più (15 - 12)	In meno (12 - 15)			In Più (19 - 18)		In Meno (18 - 19)
1	12	13	14	15	16	17	18	19	20	21	22
9.01.99.99.999.01	71.658,05	211,75	70.086,73	70.298,48		1.359,57	71.658,05	17.798.473,76	17.726.815,71		313.078,83
9.01.99.99.999.02	63.947,97	55.482,63	1.495,10	56.977,73		6.970,24	88.947,97	154.525,87	65.577,90		124.606,52
9.01.99.99.999.03							30.000,00	8.809,78		21.190,22	
9.01.99.99.999.04	135.606,02	55.694,38	71.581,83	127.276,21	0,00	8.329,81	220.606,02	18.007.042,74	17.807.626,94	21.190,22	437.685,35
	135.606,02	55.694,38	71.581,83	127.276,21	0,00	8.329,81	220.606,02	18.007.042,74	17.807.626,94	21.190,22	437.685,35
	135.606,02	55.694,38	71.581,83	127.276,21	0,00	8.329,81	320.606,02	18.108.600,14	17.809.184,34	21.190,22	437.685,35
	136.032,87	56.121,23	71.581,83	127.703,06	0,00	8.329,81	12.381.032,87	31.791.818,10	19.431.975,45	21.190,22	437.849,78



**ISTITUTO NAZIONALE DI GEOFISICA E VULCANOLOGIA
RENDICONTO FINANZIARIO GESTIONALE ESERCIZIO 2016**

ENTRATE

Capitolo	Gestione dei Residui 2016				Gestione di Cassa 2016				Totale dei Residui Attivi al Termine dell'Esercizio 2016 (8 + 14)				
	Residui Attivi al 1° Gennaio	Riscossi	Rimasti da Riscuotere	Totale (13 + 14)	Variazioni		Previsioni	Riscossioni (7 + 13)		Diff. rispetto alle Previsioni			
Codice	12	13	14	15	In più (15 - 12)	In meno (12 - 15)	18	(7 + 13)	In Più (19 - 18)	In Meno (18 - 19)	20	21	22
9.02.04.02.001.	81.116,28		81.116,28	81.116,28			93.116,28			93.116,28		93.116,28	93.356,28
	81.116,28	0,00	81.116,28	81.116,28	0,00	0,00	93.116,28	0,00	0,00	93.116,28	0,00	93.116,28	93.356,28
	81.116,28	0,00	81.116,28	81.116,28	0,00	0,00	93.116,28	0,00	0,00	93.116,28	0,00	93.116,28	93.356,28
	81.116,28	0,00	81.116,28	81.116,28	0,00	0,00	93.116,28	0,00	0,00	93.116,28	0,00	93.116,28	93.356,28
9.02.05.01.001.01	78.152,25	8.865,63	46.737,65	55.603,28		22.548,97	450.152,25	57.275,79		392.876,46		392.876,46	130.440,84
	78.152,25	8.865,63	46.737,65	55.603,28	0,00	22.548,97	450.152,25	57.275,79	0,00	392.876,46	0,00	392.876,46	130.440,84
	78.152,25	8.865,63	46.737,65	55.603,28	0,00	22.548,97	450.152,25	57.275,79	0,00	392.876,46	0,00	392.876,46	130.440,84
	78.152,25	8.865,63	46.737,65	55.603,28	0,00	22.548,97	450.152,25	57.275,79	0,00	392.876,46	0,00	392.876,46	130.440,84
	78.152,25	8.865,63	46.737,65	55.603,28	0,00	22.548,97	450.152,25	57.275,79	0,00	392.876,46	0,00	392.876,46	130.440,84



**ISTITUTO NAZIONALE DI GEOFISICA E VULCANOLOGIA
RENDICONTO FINANZIARIO GESTIONALE ESERCIZIO 2016**

ENTRATE

Capitolo	Gestione dei Residui 2016					Gestione di Cassa 2016				Totale dei Residui Attivi al Termine dell'Esercizio 2016 (8 + 14)	
	Residui Attivi al 1° Gennaio	Riscossi	Rimasti da Riscuotere	Totale (13 + 14)	Variazioni		Previsioni	Riscossioni (7 + 13)	Diff. rispetto alle Previsioni		
Codice	12	13	14	15	In più (15 - 12)	In meno (12 - 15)	18	(7 + 13)	In Più (19 - 18)	In Meno (18 - 19)	21
1					16	17	18	19	20		21
9.02.99.99.999.	1.626.502,84	68.952,00	1.557.550,84	1.626.502,84			1.626.502,84	71.194,02		1.555.308,82	1.647.846,55
	1.626.502,84	68.952,00	1.557.550,84	1.626.502,84	0,00	0,00	1.626.502,84	71.194,02	0,00	1.555.308,82	1.647.846,55
	1.626.502,84	68.952,00	1.557.550,84	1.626.502,84	0,00	0,00	1.626.502,84	71.194,02	0,00	1.555.308,82	1.647.846,55
	1.626.502,84	68.952,00	1.557.550,84	1.626.502,84	0,00	0,00	1.626.502,84	71.194,02	0,00	1.555.308,82	1.647.846,55
	1.785.771,37	77.817,63	1.685.404,77	1.763.222,40	0,00	22.548,97	2.169.771,37	128.469,81	0,00	2.041.301,56	1.871.643,67
	1.921.804,24	133.938,86	1.756.986,60	1.890.925,46	0,00	30.878,78	14.550.804,24	31.920.287,91	19.431.975,45	2.062.491,78	2.309.493,45
	41.195.799,64	19.879.512,06	20.861.613,17	40.741.125,23	0,00	454.674,41	147.575.222,52	113.991.958,28	19.913.010,83	53.496.275,07	40.256.751,69

Rendiconto Finanziario Gestionale Uscite



**ISTITUTO NAZIONALE DI GEOFISICA E VULCANOLOGIA
RENDICONTO FINANZIARIO GESTIONALE ESERCIZIO 2016**

USCITE

Capitolo		Gestione della Competenza 2016									
Codice	Denominazione	Iniziali	Previsioni		Definitive (3+4-5)	Somme Impegnate			Diff. rispetto alle Previsioni		
			In +	In -		Pagate	Rimaste da Pagare	Totale Impegni (7 + 8)	In Più (9 - 6)	In Meno (6 - 9)	
1	2	3	4	5	6	7	8	9	10	11	
	<u>1.- GENERALE</u>										
	1. - Spese correnti										
	<u>1.01.- Redditi da lavoro dipendente</u>										
	1.01.01. - Retribuzioni lorde										
	1.01.01.01. - Retribuzioni in denaro										
	<u>1.01.01.01.001. - Arretrati per anni precedenti corrisposti al personale a tempo indeterminato</u>										
1.01.01.01.001.	Arretrati per anni precedenti corrisposti al personale a tempo indeterminato		4.861,09		4.861,09	4.861,09		4.861,09			
	Totale 1.01.01.01.001. - Arretrati per anni precedenti corrisposti al personale a tempo indeterminato	0,00	4.861,09	0,00	4.861,09	4.861,09	0,00	4.861,09	0,00		
	<u>1.01.01.01.002. - Voci stipendiali corrisposte al personale a tempo indeterminato</u>										
1.01.01.01.002.	Voci stipendiali corrisposte al personale a tempo indeterminato	24.434.730,00	692.332,00	4.861,09	25.122.200,91	24.155.420,48	17.436,13	24.172.856,61		949.344,30	
	Totale 1.01.01.01.002. - Voci stipendiali corrisposte al personale a tempo indeterminato	24.434.730,00	692.332,00	4.861,09	25.122.200,91	24.155.420,48	17.436,13	24.172.856,61		949.344,30	



**ISTITUTO NAZIONALE DI GEOFISICA E VULCANOLOGIA
RENDICONTO FINANZIARIO GESTIONALE ESERCIZIO 2016**

USCITE

Capitolo		Gestione della Competenza 2016									
Codice	Denominazione	Iniziali	Previsioni		Definitive (3+4-5)	Somme Impegnate			Diff. rispetto alle Previsioni		
			In +	In -		Pagate	Rimaste da Pagare	Totale Impegni (7 + 8)	In Più (9 - 6)	In Meno (6 - 9)	
1	2	3	4	5	6	7	8	9	10	11	
1.01.01.01.008.01	Fondo emolumenti accessori al Personale dirigente TD	54.154,41			54.154,41	42.298,26	11.856,15	54.154,41			
1.01.01.01.008.02	Fondo emolumenti accessori al Personale I - III livello TD	48.669,00			48.669,00	28.545,94	20.123,06	48.669,00			
1.01.01.01.008.03	Fondo emolumenti accessori al Personale IV - VIII livello TD	81.331,00			81.331,00	72.602,93	8.728,07	81.331,00			
	Totale 1.01.01.01.008. - Indennità ed altri compensi, esclusi i rimborsi spesa documentati per missione, corrisposti al personale a tempo determinato	184.154,41	0,00	0,00	184.154,41	143.447,13	40.707,28	184.154,41	0,00		
	Totale 1.01.01.01. - Retribuzioni in denaro	28.955.885,00	767.930,51	4.861,09	29.718.954,42	28.114.453,10	649.138,33	28.763.591,43		955.362,99	
	1.01.01.02. - Altre spese per il personale										
	1.01.01.02.999. - Altre spese per il personale n.a.c.										
1.01.01.02.999.01	Spese per Progetti/Convenzioni - Spese di personale	6.074.478,00	12.771.653,11	680.655,71	18.165.475,40	13.045.528,76	563.887,00	13.609.415,76		4.556.059,64	
1.01.01.02.999.02	Borse di studio, assegni di ricerca e corsi di dottorato		47.731,50		47.731,50	36.000,00		36.000,00		11.731,50	
	Totale 1.01.01.02.999. - Altre spese per il personale n.a.c.	6.074.478,00	12.819.384,61	680.655,71	18.213.206,90	13.081.528,76	563.887,00	13.645.415,76		4.567.791,14	
	Totale 1.01.01.02. - Altre spese per il personale	6.074.478,00	12.819.384,61	680.655,71	18.213.206,90	13.081.528,76	563.887,00	13.645.415,76		4.567.791,14	



**ISTITUTO NAZIONALE DI GEOFISICA E VULCANOLOGIA
RENDICONTO FINANZIARIO GESTIONALE ESERCIZIO 2016**

USCITE

Capitolo		Gestione della Competenza 2016									
Codice	Denominazione	Iniziali	Previsioni		Definitive (3+4-5)	Somme Impegnate			Diff. rispetto alle Previsioni		
			In +	In -		Pagate	Rimaste da Pagare	Totale Impegni (7 + 8)	In Più (9 - 6)	In Meno (6 - 9)	
1	2	3	4	5	6	7	8	9	10	11	
	Totale 1.01.01. - Retribuzioni lorde	35.030.363,00	13.587.315,12	685.516,80	47.932.161,32	41.195.981,86	1.213.025,33	42.409.007,19		5.523.154,13	
	1.01.02. - Contributi sociali a carico dell'ente										
	1.01.02.01. - Contributi sociali effettivi a carico dell'ente										
	<u>1.01.02.01.001. - Contributi obbligatori per il personale</u>	7.240.000,00	22.227,00		7.262.227,00	6.064.748,13	1.066.377,06	7.131.125,19		131.101,81	
1.01.02.01.001.	Totale 1.01.02.01.001. - Contributi obbligatori per il personale	7.240.000,00	22.227,00	0,00	7.262.227,00	6.064.748,13	1.066.377,06	7.131.125,19		131.101,81	
	<u>1.01.02.01.999. - Altri contributi sociali effettivi n.a.c.</u>	184.000,00	651,00		184.651,00	163.896,11	24,00	163.920,11		20.730,89	
1.01.02.01.999.	Totale 1.01.02.01.999. - Altri contributi sociali effettivi n.a.c.	184.000,00	651,00	0,00	184.651,00	163.896,11	24,00	163.920,11		20.730,89	
	Totale 1.01.02.01. - Contributi sociali effettivi a carico dell'ente	7.424.000,00	22.878,00	0,00	7.446.878,00	6.228.644,24	1.066.401,06	7.295.045,30		151.832,70	
	Totale 1.01.02. - Contributi sociali a carico dell'ente	7.424.000,00	22.878,00	0,00	7.446.878,00	6.228.644,24	1.066.401,06	7.295.045,30		151.832,70	
	Totale 1.01. - Redditi da lavoro dipendente	42.454.363,00	13.610.193,12	685.516,80	55.379.039,32	47.424.626,10	2.279.426,39	49.704.052,49		5.674.986,83	



**ISTITUTO NAZIONALE DI GEOFISICA E VULCANOLOGIA
RENDICONTO FINANZIARIO GESTIONALE ESERCIZIO 2016**

USCITE

Capitolo		Gestione della Competenza 2016									
Codice	Denominazione	Iniziali	Previsioni		Definitive (3+4-5)	Somme Impegnate			Diff. rispetto alle Previsioni		
			In +	In -		Pagate	Rimaste da Pagare	Totale Impegni (7 + 8)	In Più (9 - 6)	In Meno (6 - 9)	
1	2	3	4	5	6	7	8	9	10	11	
	<u>1.02. - Imposte e tasse a carico dell'ente</u>										
	1.02.01. - Imposte, tasse e proventi assimilati a carico dell'ente										
	1.02.01.01. - Imposta regionale sulle attività produttive (IRAP)										
	1.02.01.01.001. - Imposta regionale sulle attività produttive (IRAP)										
1.02.01.01.001.	Imposta regionale sulle attività produttive (IRAP)	2.612.000,00	7.905,00		2.619.905,00	2.147.208,84	377.558,31	2.524.767,15		95.137,85	
	<u>Totale 1.02.01.01.001. - Imposta regionale sulle attività produttive (IRAP)</u>	2.612.000,00	7.905,00	0,00	2.619.905,00	2.147.208,84	377.558,31	2.524.767,15		95.137,85	
	Totale 1.02.01.01. - Imposta regionale sulle attività produttive (IRAP)	2.612.000,00	7.905,00	0,00	2.619.905,00	2.147.208,84	377.558,31	2.524.767,15		95.137,85	
	1.02.01.99. - Imposte, tasse e proventi assimilati a carico dell'ente n.a.c.										
	<u>1.02.01.99.999. - Imposte, tasse e proventi assimilati a carico dell'ente n.a.c.</u>										
1.02.01.99.999.	Imposte, tasse e proventi assimilati a carico dell'ente n.a.c.	600.000,00	222.746,00	790,00	821.956,00	536.233,57	14.998,87	551.232,44		270.723,56	
	<u>Totale 1.02.01.99.999. - Imposte...</u>	600.000,00	222.746,00	790,00	821.956,00	536.233,57	14.998,87	551.232,44		270.723,56	



**ISTITUTO NAZIONALE DI GEOFISICA E VULCANOLOGIA
RENDICONTO FINANZIARIO GESTIONALE ESERCIZIO 2016**

USCITE

Capitolo		Gestione della Competenza 2016										
Codice	Denominazione	Iniziali	Previsioni		Definitive (3+4-5)	Somme Impegnate			Diff. rispetto alle Previsioni			
			In +	In -		Pagate	Rimaste da Pagare	Totale Impegni (7 + 8)	In Più (9 - 6)	In Meno (6 - 9)		
1	2	3	4	5	6	7	8	9	10	11		
1.03.01.02.001.	<u>1.03.01.02.001. - Carta cancelleria e stampati</u>	153.825,00	14.500,00	44.054,95	124.270,05	54.863,87	8.978,55	63.842,42			60.427,63	
	Totale 1.03.01.02.001. - Carta cancelleria e stampati	153.825,00	14.500,00	44.054,95	124.270,05	54.863,87	8.978,55	63.842,42			60.427,63	
1.03.01.02.004.	<u>1.03.01.02.004. - Vestiario</u>	60.000,00	13.000,00	5.145,00	67.855,00	11.156,87	5.834,33	16.991,20			50.863,80	
	Totale 1.03.01.02.004. - Vestiario	60.000,00	13.000,00	5.145,00	67.855,00	11.156,87	5.834,33	16.991,20			50.863,80	
1.03.01.02.008.	<u>1.03.01.02.008. - Strumenti tecnico-specialistici non sanitari</u>	557.862,00	82.846,47	110.025,00	530.683,47	299.823,81	176.485,40	476.309,21			54.374,26	
	Totale 1.03.01.02.008. - Strumenti tecnico-specialistici non sanitari	557.862,00	82.846,47	110.025,00	530.683,47	299.823,81	176.485,40	476.309,21			54.374,26	
1.03.01.02.999.01	<u>1.03.01.02.999. - Altri beni e materiali di consumo n.a.c.</u>		1.810.025,66	248.365,08	1.561.660,58	218.591,49	40.557,13	259.148,62			1.302.511,96	
1.03.01.02.999.02	<u>Spese per Progetti/Convenzioni - Beni e materiali di consumo</u>		156.966,00	9.680,00	147.286,00	79.939,24	50.196,68	130.135,92			17.150,08	
	Totale 1.03.01.02.999. - Altri beni e materiali di consumo n.a.c.	0,00	1.966.991,66	258.045,08	1.708.946,58	298.530,73	90.753,81	389.284,54			1.319.662,04	
	Totale 1.03.01.02. - Altri beni di consumo	771.687,00	2.077.338,13	417.270,03	2.431.755,10	664.375,28	282.052,09	946.427,37			1.485.327,73	



**ISTITUTO NAZIONALE DI GEOFISICA E VULCANOLOGIA
RENDICONTO FINANZIARIO GESTIONALE ESERCIZIO 2016**

USCITE

Capitolo		Gestione della Competenza 2016										
Codice	Denominazione	Iniziali	Previsioni		Definitive (3+4-5)	Somme Impegnate			Diff. rispetto alle Previsioni			
			In +	In -		Pagate	Rimaste da Pagare	Totale Impegni (7 + 8)	In Più (9 - 6)	In Meno (6 - 9)		
1	2	3	4	5	6	7	8	9	10	11		
1.03.02.01.008.01	Trattamento fondamentale, di posizione, di risultato del Direttore Generale	174.000,00			174.000,00	156.367,18	17.632,82	174.000,00				
1.03.02.01.008.02	Operatività degli uffici della Direzione Generale	8.700,00			8.700,00	8.219,67	463,00	8.682,67			17,33	
	Totale 1.03.02.01.008. -	182.700,00	0,00	0,00	182.700,00	164.586,85	18.095,82	182.682,67			17,33	
	<u>Compensi agli organi istituzionali di revisione, di controllo ed altri incarichi istituzionali dell'amministrazione</u>											
	Totale 1.03.02.01. - Organi e incarichi istituzionali dell'amministrazione	506.700,00	0,00	0,00	506.700,00	292.627,04	193.486,50	486.113,54			20.586,46	
	1.03.02.02. - Rappresentanza, organizzazione eventi, pubblicità e servizi per trasferta											
	<u>1.03.02.02.002. - Indennità di missione e di trasferta</u>											
1.03.02.02.002.01	Spese per Progetti/Convenzioni - Indennità di missione e di trasferta	193.000,00	4.109.475,29	567.116,39	3.735.358,90	1.157.663,66	221.737,50	1.379.401,16			2.355.957,74	
1.03.02.02.002.02	Indennità di missione e di trasferta	486.600,00	39.400,00	39.900,00	486.100,00	346.087,40	90.275,87	436.363,27			49.736,73	
	Totale 1.03.02.02.002. - Indennità di missione e di trasferta	679.600,00	4.148.875,29	607.016,39	4.221.458,90	1.503.751,06	312.013,37	1.815.764,43			2.405.694,47	



**ISTITUTO NAZIONALE DI GEOFISICA E VULCANOLOGIA
RENDICONTO FINANZIARIO GESTIONALE ESERCIZIO 2016**

USCITE

Capitolo		Gestione della Competenza 2016										
Codice	Denominazione	Iniziali	Previsioni		Definitive (3+4-5)	Somme Impegnate			Diff. rispetto alle Previsioni			
			In +	In -		Pagate	Rimaste da Pagare	Totale Impegni (7 + 8)	In Più (9 - 6)	In Meno (6 - 9)		
1	2	3	4	5	6	7	8	9	10	11		
	1.03.02.04. - Acquisto di servizi per formazione e addestramento del personale dell'ente											
	<u>1.03.02.04.002. - Acquisto di servizi per formazione generica</u>											
1.03.02.04.002.01	Formazione e aggiornamento del Personale obbligatori	30.123,00			30.123,00	2.355,97	20.220,00	22.575,97		7.547,03		
1.03.02.04.002.02	Formazione e aggiornamento del Personale assoggettati a norme di contenimento	66.000,00			66.000,00	24.981,95	32.842,17	57.824,12		8.175,88		
	Totale 1.03.02.04.002. - Acquisto di servizi per formazione generica	96.123,00	0,00	0,00	96.123,00	27.337,92	53.062,17	80.400,09		15.722,91		
	Totale 1.03.02.04. - Acquisto di servizi per formazione e addestramento del personale dell'ente	96.123,00	0,00	0,00	96.123,00	27.337,92	53.062,17	80.400,09		15.722,91		
	1.03.02.05. - Utenze e canoni											
	<u>1.03.02.05.001. - Telefonia fissa</u>											
1.03.02.05.001.	Telefonia fissa	280.000,00			280.000,00	163.567,53	115.121,52	278.689,05		1.310,95		
	Totale 1.03.02.05.001. - Telefonia fissa	280.000,00	0,00	0,00	280.000,00	163.567,53	115.121,52	278.689,05		1.310,95		



**ISTITUTO NAZIONALE DI GEOFISICA E VULCANOLOGIA
RENDICONTO FINANZIARIO GESTIONALE ESERCIZIO 2016**

USCITE

Capitolo		Gestione della Competenza 2016										
Codice	Denominazione	Iniziali	Previsioni		Definitive (3+4-5)	Somme Impegnate			Diff. rispetto alle Previsioni			
			In +	In -		Pagate	Rimaste da Pagare	Totale Impegni (7 + 8)	In Più (9 - 6)	In Meno (6 - 9)		
1	2	3	4	5	6	7	8	9	10	11		
	<u>1.03.02.05.002. - Telefonia mobile</u>											
1.03.02.05.002.	Telefonia mobile	36.000,00	146.800,00		182.800,00	109.430,10	73.369,90	182.800,00				
	<u>Totale 1.03.02.05.002. - Telefonia mobile</u>	36.000,00	146.800,00	0,00	182.800,00	109.430,10	73.369,90	182.800,00	0,00			
	<u>1.03.02.05.004. - Energia elettrica</u>											
1.03.02.05.004.	Energia elettrica	10.000,00	300.000,00		310.000,00	9.507,57	300.492,43	310.000,00				
	<u>Totale 1.03.02.05.004. - Energia elettrica</u>	10.000,00	300.000,00	0,00	310.000,00	9.507,57	300.492,43	310.000,00	0,00			
	<u>1.03.02.05.005. - Acqua</u>											
1.03.02.05.005.	Acqua	13.000,00		1.000,00	12.000,00	6.353,85	4.226,82	10.580,67		1.419,33		
	<u>Totale 1.03.02.05.005. - Acqua</u>	13.000,00	0,00	1.000,00	12.000,00	6.353,85	4.226,82	10.580,67		1.419,33		
	<u>1.03.02.05.006. - Gas</u>											
1.03.02.05.006.	Gas	187.000,00		18.000,00	169.000,00	65.088,15	57.575,50	122.663,65		46.336,35		
	<u>Totale 1.03.02.05.006. - Gas</u>	187.000,00	0,00	18.000,00	169.000,00	65.088,15	57.575,50	122.663,65		46.336,35		
	<u>1.03.02.05.999. - Utenze e canoni per altri servizi n.a.c.</u>											
1.03.02.05.999.01	Canoni per collegamenti telematici e internet	330.000,00	40.200,00		370.200,00	174.386,90	195.813,10	370.200,00				
	<u>Totale 1.03.02.05.999. - Utenze e</u>	330.000,00	40.200,00	0,00	370.200,00	174.386,90	195.813,10	370.200,00	0,00			



**ISTITUTO NAZIONALE DI GEOFISICA E VULCANOLOGIA
RENDICONTO FINANZIARIO GESTIONALE ESERCIZIO 2016**

USCITE

Capitolo		Gestione della Competenza 2016									
Codice	Denominazione	Iniziali	Previsioni		Definitive (3+4-5)	Somme Impegnate		Diff. rispetto alle Previsioni		In Più (9 - 6)	In Meno (6 - 9)
			In +	In -		Pagate	Rimaste da Pagare	Totale Impegni (7 + 8)			
1	2	3	4	5	6	7	8	9	10	11	
	<u>canoni per altri servizi n.a.c.</u>										
	Totale 1.03.02.05. - Utenze e canoni	856.000,00	487.000,00	19.000,00	1.324.000,00	528.334,10	746.599,27	1.274.933,37			49.066,63
	1.03.02.07. - Utilizzo di beni di terzi										
	<u>1.03.02.07.001. - Locazione di beni immobili</u>										
1.03.02.07.001.	Locazione di beni immobili	1.163.000,00	545.000,00		1.708.000,00	1.084.205,71	623.794,29	1.708.000,00			
	Totale 1.03.02.07.001. - Locazione di beni immobili	1.163.000,00	545.000,00	0,00	1.708.000,00	1.084.205,71	623.794,29	1.708.000,00		0,00	
	<u>1.03.02.07.002. - Noleggi di mezzi di trasporto</u>										
1.03.02.07.002.	Noleggi di mezzi di trasporto	268.860,00	14.626,74	195.280,00	88.206,74	62.895,93	19.203,15	82.099,08			6.107,66
	Totale 1.03.02.07.002. - Noleggi di mezzi di trasporto	268.860,00	14.626,74	195.280,00	88.206,74	62.895,93	19.203,15	82.099,08			6.107,66
	<u>1.03.02.07.004. - Noleggi di hardware</u>										
1.03.02.07.004.	Noleggi di hardware	569.500,00	18.300,00	351.746,38	236.053,62	154.067,67	48.718,17	202.785,84			33.267,78
	Totale 1.03.02.07.004. - Noleggi di hardware	569.500,00	18.300,00	351.746,38	236.053,62	154.067,67	48.718,17	202.785,84			33.267,78
	<u>1.03.02.07.006. - Licenze d'uso per software</u>										
1.03.02.07.006.	Licenze d'uso per software	537.318,00	125.177,05	73.823,27	588.671,78	276.334,08	198.008,20	474.342,28			114.329,50



**ISTITUTO NAZIONALE DI GEOFISICA E VULCANOLOGIA
RENDICONTO FINANZIARIO GESTIONALE ESERCIZIO 2016**

USCITE

Capitolo		Gestione della Competenza 2016									
Codice	Denominazione	Iniziali	Previsioni		Definitive (3+4-5)	Somme Impegnate			Diff. rispetto alle Previsioni		
			In +	In -		Pagate	Rimaste da Pagare	Totale Impegni (7 + 8)	In Più (9 - 6)	In Meno (6 - 9)	
1	2	3	4	5	6	7	8	9	10	11	
	<u>macchinari</u>										
1.03.02.09.004.	Manutenzione ordinaria e riparazioni di impianti e macchinari	952.105,00	391.245,08	332.331,50	1.011.018,58	508.456,05	271.410,66	779.866,71		231.151,87	
	Totale 1.03.02.09.004. - Manutenzione ordinaria e riparazioni di impianti e macchinari	952.105,00	391.245,08	332.331,50	1.011.018,58	508.456,05	271.410,66	779.866,71		231.151,87	
	1.03.02.09.008. - Manutenzione ordinaria e riparazioni di beni immobili										
1.03.02.09.008.	Manutenzione ordinaria e riparazioni di beni immobili	187.000,00	31.000,00		218.000,00	55.756,73	155.767,16	211.523,89		6.476,11	
	Totale 1.03.02.09.008. - Manutenzione ordinaria e riparazioni di beni immobili	187.000,00	31.000,00	0,00	218.000,00	55.756,73	155.767,16	211.523,89		6.476,11	
	Totale 1.03.02.09. - Manutenzione ordinaria e riparazioni	1.139.105,00	501.959,08	341.731,50	1.299.332,58	620.333,39	435.799,88	1.056.133,27		243.199,31	
	1.03.02.10. - Consulenze										
	<u>1.03.02.10.001. - Incarichi libero professionali di studi, ricerca e consulenza</u>										
1.03.02.10.001.	Incarichi libero professionali di studi, ricerca e consulenza	455.100,00	115.013,00	51.230,42	518.882,58	264.777,24	206.946,97	471.724,21		47.158,37	
	Totale 1.03.02.10.001. - Incarichi libero professionali di studi, ricerca e consulenza	455.100,00	115.013,00	51.230,42	518.882,58	264.777,24	206.946,97	471.724,21		47.158,37	



**ISTITUTO NAZIONALE DI GEOFISICA E VULCANOLOGIA
RENDICONTO FINANZIARIO GESTIONALE ESERCIZIO 2016**

USCITE

Capitolo		Gestione della Competenza 2016									
Codice	Denominazione	Iniziali	Previsioni		Definitive (3+4-5)	Somme Impegnate			Diff. rispetto alle Previsioni		
			In +	In -		Pagate	Rimaste da Pagare	Totale Impegni (7 + 8)	In Più (9 - 6)	In Meno (6 - 9)	
1	2	3	4	5	6	7	8	9	10	11	
	Totale 1.03.02.10. - Consulenze	455.100,00	115.013,00	51.230,42	518.882,58	264.777,24	206.946,97	471.724,21		47.158,37	
	1.03.02.11. - Prestazioni professionali e specialistiche										
	1.03.02.11.999. - Altre prestazioni professionali e specialistiche n.a.c.	52.000,00	28.210,00		80.210,00	36.023,85	43.412,93	79.436,78		773,22	
1.03.02.11.999.	Altre prestazioni professionali e specialistiche n.a.c.	52.000,00	28.210,00	0,00	80.210,00	36.023,85	43.412,93	79.436,78		773,22	
	Totale 1.03.02.11.999. - Altre prestazioni professionali e specialistiche n.a.c.	52.000,00	28.210,00	0,00	80.210,00	36.023,85	43.412,93	79.436,78		773,22	
	1.03.02.13. - Servizi ausiliari per il funzionamento dell'ente										
	1.03.02.13.001. - Servizi di sorveglianza e custodia	55.000,00			55.000,00		47.962,73	47.962,73		7.037,27	
1.03.02.13.001.	1.03.02.13.001. - Servizi di sorveglianza e custodia	55.000,00	0,00	0,00	55.000,00	0,00	47.962,73	47.962,73		7.037,27	
	Totale 1.03.02.13.001. - Servizi di sorveglianza e custodia	55.000,00	0,00	0,00	55.000,00	0,00	47.962,73	47.962,73		7.037,27	
	1.03.02.13.002. - Servizi di pulizia e lavanderia										
1.03.02.13.002.	1.03.02.13.002. - Servizi di pulizia e lavanderia	43.250,00	55.290,00		98.540,00	33.989,96	62.661,95	96.651,91		1.888,09	



**ISTITUTO NAZIONALE DI GEOFISICA E VULCANOLOGIA
RENDICONTO FINANZIARIO GESTIONALE ESERCIZIO 2016**

USCITE

Capitolo		Gestione della Competenza 2016									
Codice	Denominazione	Iniziali	Previsioni		Definitive (3+4-5)	Somme Impegnate		Diff. rispetto alle Previsioni		In Più (9 - 6)	In Meno (6 - 9)
			In +	In -		Pagate	Rimaste da Pagare	Totale Impegni (7 + 8)	In Più (9 - 6)		
1	2	3	4	5	6	7	8	9	10	11	
	Totale 1.03.02.13.002. - Servizi di pulizia e lavanderia	43.250,00	55.290,00	0,00	98.540,00	33.989,96	62.661,95	96.651,91			1.888,09
1.03.02.13.003.	1.03.02.13.003. - Trasporti, traslochi e facchinaggio	75.000,00	5.500,00		80.500,00	25.634,18	39.891,32	65.525,50			14.974,50
	Totale 1.03.02.13.003. - Trasporti, traslochi e facchinaggio	75.000,00	5.500,00	0,00	80.500,00	25.634,18	39.891,32	65.525,50			14.974,50
1.03.02.13.004.	1.03.02.13.004. - Stampa e rilegatura	124.517,00	47.650,00	65.976,99	106.190,01	48.278,96	38.813,11	87.092,07			19.097,94
	Totale 1.03.02.13.004. - Stampa e rilegatura	124.517,00	47.650,00	65.976,99	106.190,01	48.278,96	38.813,11	87.092,07			19.097,94
1.03.02.13.005.	1.03.02.13.005. - Servizi ausiliari a beneficio del personale	150.000,00			150.000,00	137.112,00	12.887,00	149.999,00			1,00
	Totale 1.03.02.13.005. - Servizi ausiliari a beneficio del personale	150.000,00	0,00	0,00	150.000,00	137.112,00	12.887,00	149.999,00			1,00
1.03.02.13.999.01	1.03.02.13.999. - Altri servizi ausiliari n.a.c.	952.000,00	222.100,00	182.100,00	992.000,00	459.477,52	478.024,67	937.502,19			54.497,81
	Totale 1.03.02.13.999. - Altri servizi ausiliari n.a.c.	952.000,00	222.100,00	182.100,00	992.000,00	459.477,52	478.024,67	937.502,19			54.497,81
	Totale 1.03.02.13. - Servizi ausiliari per il funzionamento	1.399.767,00	330.540,00	248.076,99	1.482.230,01	704.492,62	680.240,78	1.384.733,40			97.496,61



**ISTITUTO NAZIONALE DI GEOFISICA E VULCANOLOGIA
RENDICONTO FINANZIARIO GESTIONALE ESERCIZIO 2016**

USCITE

Capitolo		Gestione della Competenza 2016									
Codice	Denominazione	Iniziali	Previsioni		Definitive (3+4-5)	Somme Impegnate			Diff. rispetto alle Previsioni		
			In +	In -		Pagate	Rimaste da Pagare	Totale Impegni (7 + 8)	In Più (9 - 6)	In Meno (6 - 9)	
1	2	3	4	5	6	7	8	9	10	11	
	dell'ente										
	1.03.02.14. - Servizi di ristorazione										
	<u>1.03.02.14.002. - Servizio mense personale civile</u>										
1.03.02.14.002.	Servizio mense personale civile	1.000.000,00		80.000,00	920.000,00	688.517,32	231.481,89	919.999,21		0,79	
	Totale 1.03.02.14.002. - Servizio mense personale civile	1.000.000,00	0,00	80.000,00	920.000,00	688.517,32	231.481,89	919.999,21		0,79	
	Totale 1.03.02.14. - Servizi di ristorazione	1.000.000,00	0,00	80.000,00	920.000,00	688.517,32	231.481,89	919.999,21		0,79	
	1.03.02.16. - Servizi amministrativi										
	<u>1.03.02.16.002. - Spese postali</u>										
1.03.02.16.002.	Spese postali	25.000,00	2.320,00	1.100,00	26.220,00	2.339,75	2.494,58	4.834,33		21.385,67	
	Totale 1.03.02.16.002. - Spese postali	25.000,00	2.320,00	1.100,00	26.220,00	2.339,75	2.494,58	4.834,33		21.385,67	
	Totale 1.03.02.16. - Servizi amministrativi	25.000,00	2.320,00	1.100,00	26.220,00	2.339,75	2.494,58	4.834,33		21.385,67	
	1.03.02.17. - Servizi finanziari										
	<u>1.03.02.17.001. - Commissioni per servizi finanziari</u>										
1.03.02.17.001.	Commissioni per servizi finanziari	31.976,00		1.435,00	30.541,00	3.199,83	125,00	3.324,83		27.216,17	



**ISTITUTO NAZIONALE DI GEOFISICA E VULCANOLOGIA
RENDICONTO FINANZIARIO GESTIONALE ESERCIZIO 2016**

USCITE

Capitolo		Gestione della Competenza 2016									
Codice	Denominazione	Iniziali	Previsioni		Definitive (3+4-5)	Somme Impegnate			Diff. rispetto alle Previsioni		
			In +	In -		Pagate	Rimaste da Pagare	Totale Impegni (7 + 8)	In Più (9 - 6)	In Meno (6 - 9)	
1	2	3	4	5	6	7	8	9	10	11	
	<u>Totale 1.03.02.17.001. - Commissioni per servizi finanziari</u>	31.976,00	0,00	1.435,00	30.541,00	3.199,83	125,00	3.324,83		27.216,17	
	Totale 1.03.02.17. - Servizi finanziari	31.976,00	0,00	1.435,00	30.541,00	3.199,83	125,00	3.324,83		27.216,17	
	1.03.02.18. - Servizi sanitari										
	<u>1.03.02.18.001. - Spese per accertamenti sanitari resi necessari dall'attività lavorativa</u>	86.500,00	69.500,00		156.000,00	154.085,20	85,68	154.170,88		1.829,12	
1.03.02.18.001.	Totale 1.03.02.18.001. - Spese per accertamenti sanitari resi necessari dall'attività lavorativa	86.500,00	69.500,00	0,00	156.000,00	154.085,20	85,68	154.170,88		1.829,12	
	<u>1.03.02.18.999. - Altri acquisti di servizi sanitari n.a.c.</u>	5.000,00			5.000,00	68,90	50,60	119,50		4.880,50	
1.03.02.18.999.	Totale 1.03.02.18.999. - Altri acquisti di servizi sanitari n.a.c.	5.000,00	0,00	0,00	5.000,00	68,90	50,60	119,50		4.880,50	
	Totale 1.03.02.18. - Servizi sanitari	91.500,00	69.500,00	0,00	161.000,00	154.154,10	136,28	154.290,38		6.709,62	
	1.03.02.99. - Altri servizi										



**ISTITUTO NAZIONALE DI GEOFISICA E VULCANOLOGIA
RENDICONTO FINANZIARIO GESTIONALE ESERCIZIO 2016**

USCITE

Capitolo		Gestione della Competenza 2016									
Codice	Denominazione	Iniziali	Previsioni		Definitive (3+4-5)	Somme Impegnate			Diff. rispetto alle Previsioni		
			In +	In -		Pagate	Rimaste da Pagare	Totale Impegni (7 + 8)	In Più (9 - 6)	In Meno (6 - 9)	
1	2	3	4	5	6	7	8	9	10	11	
	1.04.01.01. - Trasferimenti correnti a Amministrazioni Centrali										
	<u>1.04.01.01.020. - Trasferimenti correnti al Ministero dell'economia in attuazione di norme in materia di contenimento di spesa</u>										
1.04.01.01.020.	Trasferimenti correnti al Ministero dell'economia in attuazione di norme in materia di contenimento di spesa	442.464,00	148.416,00		590.880,00	590.879,40		590.879,40		0,60	
	Totale 1.04.01.01.020. - Trasferimenti correnti al Ministero dell'economia in attuazione di norme in materia di contenimento di spesa	442.464,00	148.416,00	0,00	590.880,00	590.879,40	0,00	590.879,40		0,60	
	<u>1.04.01.01.999. - Trasferimenti correnti a altre Amministrazioni Centrali n.a.c.</u>										
1.04.01.01.999.	Trasferimenti correnti a altre Amministrazioni Centrali n.a.c.		12.602,20		12.602,20	12.602,20		12.602,20			
	Totale 1.04.01.01.999. - Trasferimenti correnti a altre Amministrazioni Centrali n.a.c.	0,00	12.602,20	0,00	12.602,20	12.602,20	0,00	12.602,20	0,00		
	Totale 1.04.01.01. - Trasferimenti correnti a Amministrazioni Centrali	442.464,00	161.018,20	0,00	603.482,20	603.481,60	0,00	603.481,60		0,60	
	Totale 1.04.01. - Trasferimenti	442.464,00	161.018,20	0,00	603.482,20	603.481,60	0,00	603.481,60		0,60	



**ISTITUTO NAZIONALE DI GEOFISICA E VULCANOLOGIA
RENDICONTO FINANZIARIO GESTIONALE ESERCIZIO 2016**

USCITE

Capitolo		Gestione della Competenza 2016										
Codice	Denominazione	Iniziali	Previsioni		Definitive (3+4-5)	Somme Impegnate			Diff. rispetto alle Previsioni			
			In +	In -		Pagate	Rimaste da Pagare	Totale Impegni (7 + 8)	In Più (9 - 6)	In Meno (6 - 9)		
1	2	3	4	5	6	7	8	9	10	11		
	1.07.06.99. - Altri interessi passivi diversi											
	<u>1.07.06.99.999. - Altri interessi passivi ad altri soggetti</u>		242.611,00		242.611,00	123.433,18	118.603,06	242.036,24			574,76	
1.07.06.99.999.	Altri interessi passivi ad altri soggetti											
	<u>Totale 1.07.06.99.999. - Altri interessi passivi ad altri soggetti</u>	0,00	242.611,00	0,00	242.611,00	123.433,18	118.603,06	242.036,24			574,76	
	Totale 1.07.06.99. - Altri interessi passivi diversi	0,00	242.611,00	0,00	242.611,00	123.433,18	118.603,06	242.036,24			574,76	
	Totale 1.07.06. - Altri interessi passivi	0,00	242.611,00	0,00	242.611,00	123.433,18	118.603,06	242.036,24			574,76	
	<u>Totale 1.07. - Interessi passivi</u>	0,00	242.611,00	0,00	242.611,00	123.433,18	118.603,06	242.036,24			574,76	
	<u>1.10. - Altre spese correnti</u>											
	1.10.01. - Fondi di riserva e altri accantonamenti	542.553,00	2.218.103,10	2.099.883,20	660.772,90						660.772,90	
1.10.01.01.001.	1.10.01.01. - Fondo di riserva	542.553,00	2.218.103,10	2.099.883,20	660.772,90	0,00	0,00	0,00			660.772,90	
	<u>1.10.01.01.001. - Fondi di riserva</u>											
	Fondi di riserva	542.553,00	2.218.103,10	2.099.883,20	660.772,90						660.772,90	
	<u>Totale 1.10.01.01.001. - Fondi di riserva</u>	542.553,00	2.218.103,10	2.099.883,20	660.772,90	0,00	0,00	0,00			660.772,90	



**ISTITUTO NAZIONALE DI GEOFISICA E VULCANOLOGIA
RENDICONTO FINANZIARIO GESTIONALE ESERCIZIO 2016**

USCITE

Capitolo		Gestione della Competenza 2016									
Codice	Denominazione	Iniziali	Previsioni		Definitive (3+4-5)	Somme Impegnate			Diff. rispetto alle Previsioni		
			In +	In -		Pagate	Rimaste da Pagare	Totale Impegni (7 + 8)	In Più (9 - 6)	In Meno (6 - 9)	
1	2	3	4	5	6	7	8	9	10	11	
	1.10.04.01. - Premi di assicurazione contro i danni										
	<u>1.10.04.01.999. - Altri premi di assicurazione contro i danni</u>										
1.10.04.01.999.	Altri premi di assicurazione contro i danni	90.000,00	17.000,00		107.000,00	80.691,11		80.691,11		26.308,89	
	<u>Totale 1.10.04.01.999. - Altri premi di assicurazione contro i danni</u>	90.000,00	17.000,00	0,00	107.000,00	80.691,11	0,00	80.691,11		26.308,89	
	Totale 1.10.04.01. - Premi di assicurazione contro i danni	90.000,00	17.000,00	0,00	107.000,00	80.691,11	0,00	80.691,11		26.308,89	
	<u>Totale 1.10.04. - Premi di assicurazione</u>	90.000,00	17.000,00	0,00	107.000,00	80.691,11	0,00	80.691,11		26.308,89	
	1.10.05. - Spese dovute a sanzioni, risarcimenti e indennizzi										
	1.10.05.04. - Oneri da contenzioso										
	<u>1.10.05.04.001. - Oneri da contenzioso</u>										
1.10.05.04.001.	Oneri da contenzioso	100.000,00			100.000,00	70.116,22		70.116,22		29.883,78	
	<u>Totale 1.10.05.04.001. - Oneri da contenzioso</u>	100.000,00	0,00	0,00	100.000,00	70.116,22	0,00	70.116,22		29.883,78	
	Totale 1.10.05.04. - Oneri da contenzioso	100.000,00	0,00	0,00	100.000,00	70.116,22	0,00	70.116,22		29.883,78	
	<u>Totale 1.10.05. - Spese dovute a</u>	100.000,00	0,00	0,00	100.000,00	70.116,22	0,00	70.116,22		29.883,78	



**ISTITUTO NAZIONALE DI GEOFISICA E VULCANOLOGIA
RENDICONTO FINANZIARIO GESTIONALE ESERCIZIO 2016**

USCITE

Capitolo		Gestione della Competenza 2016									
Codice	Denominazione	Iniziali	Previsioni		Definitive (3+4-5)	Somme Impegnate			Diff. rispetto alle Previsioni		
			In +	In -		Pagate	Rimaste da Pagare	Totale Impegni (7 + 8)	In Più (9 - 6)	In Meno (6 - 9)	
1	2	3	4	5	6	7	8	9	10	11	
	2.02.01.03. - Mobili e arredi										
2.02.01.03.999.	<u>2.02.01.03.999. - Mobili e arredi.</u> n.a.c.	32.000,00	9.000,00	9.000,00	32.000,00	9.917,38	2.533,74	12.451,12		19.548,88	
	Totale 2.02.01.03.999. - Mobili e arredi n.a.c.	32.000,00	9.000,00	9.000,00	32.000,00	9.917,38	2.533,74	12.451,12		19.548,88	
	Totale 2.02.01.03. - Mobili e arredi	32.000,00	9.000,00	9.000,00	32.000,00	9.917,38	2.533,74	12.451,12		19.548,88	
	2.02.01.07. - Hardware										
2.02.01.07.999.	<u>2.02.01.07.999. - Hardware</u> n.a.c.		5.000,00	4.980,00	20,00					20,00	
	Hardware n.a.c.		5.000,00	4.980,00	20,00	0,00	0,00	0,00		20,00	
	Totale 2.02.01.07.999. - Hardware n.a.c.	0,00	5.000,00	4.980,00	20,00	0,00	0,00	0,00		20,00	
	Totale 2.02.01.07. - Hardware	0,00	5.000,00	4.980,00	20,00	0,00	0,00	0,00		20,00	
	2.02.01.09. - Beni immobili										
2.02.01.09.002.	<u>2.02.01.09.002. - Fabbricati ad uso commerciale e istituzionale</u>	2.060.000,00			2.060.000,00	1.028.728,80	1.028.729,20	2.057.458,00		2.542,00	
	Fabbricati ad uso commerciale e istituzionale										
	Totale 2.02.01.09.002. - Beni immobili	2.060.000,00	0,00	0,00	2.060.000,00	1.028.728,80	1.028.729,20	2.057.458,00		2.542,00	



**ISTITUTO NAZIONALE DI GEOFISICA E VULCANOLOGIA
RENDICONTO FINANZIARIO GESTIONALE ESERCIZIO 2016**

USCITE

Capitolo		Gestione della Competenza 2016									
Codice	Denominazione	Iniziali	Previsioni		Definitive (3+4-5)	Somme Impegnate			Diff. rispetto alle Previsioni		
			In +	In -		Pagate	Rimaste da Pagare	Totale Impegni (7 + 8)	In Più (9 - 6)	In Meno (6 - 9)	
1	2	3	4	5	6	7	8	9	10	11	
	<u>Fabbricati ad uso commerciale e istituzionale</u>										
	<u>2.02.01.09.999. - Beni immobili n.a.c.</u>										
2.02.01.09.999.	Beni immobili n.a.c.										
	Totale 2.02.01.09.999. - Beni immobili n.a.c.	0,00	0,00	0,00	0,00	0,00	0,00	0,00	0,00	0,00	
	Totale 2.02.01.09. - Beni immobili	2.060.000,00	0,00	0,00	2.060.000,00	1.028.728,80	1.028.729,20	2.057.458,00		2.542,00	
	2.02.01.99. - Altri beni materiali										
	<u>2.02.01.99.001. - Materiale bibliografico</u>										
2.02.01.99.001.	Materiale bibliografico	42.350,00	21.500,00	32.700,52	31.149,48	23.457,85	2.056,61	25.514,46		5.635,02	
	Totale 2.02.01.99.001. - Materiale bibliografico	42.350,00	21.500,00	32.700,52	31.149,48	23.457,85	2.056,61	25.514,46		5.635,02	
	<u>2.02.01.99.999. - Altri beni materiali diversi</u>										
2.02.01.99.999.01	Spese per Progetti/Convenzioni - Materiale inventariabile		3.115.055,95	339.552,99	2.775.502,96	384.496,50	176.933,24	561.429,74		2.214.073,22	
2.02.01.99.999.02	Acquisti di impianti, attrezzature e macchinari	1.340.314,00	556.951,61	354.150,00	1.543.115,61	438.229,09	694.858,27	1.133.087,36		410.028,25	
	Totale 2.02.01.99.999. - Altri beni materiali diversi	1.340.314,00	3.672.007,56	693.702,99	4.318.618,57	822.725,59	871.791,51	1.694.517,10		2.624.101,47	
	Totale 2.02.01.99. - Altri beni	1.382.664,00	3.693.507,56	726.403,51	4.349.768,05	846.183,44	873.848,12	1.720.031,56		2.629.736,49	



**ISTITUTO NAZIONALE DI GEOFISICA E VULCANOLOGIA
RENDICONTO FINANZIARIO GESTIONALE ESERCIZIO 2016**

USCITE

Capitolo		Gestione della Competenza 2016									
Codice	Denominazione	Iniziali	Previsioni		Definitive (3+4-5)	Somme Impegnate			Diff. rispetto alle Previsioni		
			In +	In -		Pagate	Rimaste da Pagare	Totale Impegni (7 + 8)	In Più (9 - 6)	In Meno (6 - 9)	
1	2	3	4	5	6	7	8	9	10	11	
	materiali										
	Totale 2.02.01. - Beni materiali	3.474.664,00	3.707.507,56	740.383,51	6.441.788,05	1.884.829,62	1.905.111,06	3.789.940,68		2.651.847,37	
	<u>Totale 2.02. - Investimenti fissi lordi e acquisto di terreni</u>	3.474.664,00	3.707.507,56	740.383,51	6.441.788,05	1.884.829,62	1.905.111,06	3.789.940,68		2.651.847,37	
	<u>Totale generale 2. - Spese in conto capitale</u>	3.474.664,00	3.707.507,56	740.383,51	6.441.788,05	1.884.829,62	1.905.111,06	3.789.940,68		2.651.847,37	
	4. - Rimborso Prestiti										
	<u>4.03. - Rimborso mutui e altri finanziamenti a medio lungo termine</u>										
	4.03.01. - Rimborso Mutui e altri finanziamenti a medio lungo termine										
	4.03.01.04. - Rimborso Mutui e altri finanziamenti a medio lungo termine a imprese										
	<u>4.03.01.04.003. - Rimborso Mutui e altri finanziamenti a medio lungo termine a Cassa Depositi e Prestiti - SPA</u>										
4.03.01.04.003.	Rimborso Mutui e altri finanziamenti a medio lungo termine a Cassa Depositi e Prestiti - SPA	650.000,00		241.611,00	408.389,00	199.753,11	204.157,67	403.910,78		4.478,22	
	<u>Totale 4.03.01.04.003. - Rimborso Mutui e altri finanziamenti a medio lungo termine a Cassa Depositi e Prestiti</u>	650.000,00	0,00	241.611,00	408.389,00	199.753,11	204.157,67	403.910,78		4.478,22	



**ISTITUTO NAZIONALE DI GEOFISICA E VULCANOLOGIA
RENDICONTO FINANZIARIO GESTIONALE ESERCIZIO 2016**

USCITE

Capitolo		Gestione della Competenza 2016									
Codice	Denominazione	Iniziali	Previsioni		Definitive (3+4-5)	Somme Impegnate			Diff. rispetto alle Previsioni		
			In +	In -		Pagate	Rimaste da Pagare	Totale Impegni (7 + 8)	In Più (9 - 6)	In Meno (6 - 9)	
1	2	3	4	5	6	7	8	9	10	11	
5.01.01.01.001.	Chiusura Anticipazioni ricevute da istituto tesoriere/cassiere		15.000.000,00		15.000.000,00					15.000.000,00	
	<u>Totale 5.01.01.01.001. - Chiusura Anticipazioni ricevute da istituto tesoriere/cassiere</u>	0,00	15.000.000,00	0,00	15.000.000,00	0,00	0,00	0,00	0,00	15.000.000,00	
	Totale 5.01.01.01. - Chiusura Anticipazioni ricevute da istituto tesoriere/cassiere	0,00	15.000.000,00	0,00	15.000.000,00	0,00	0,00	0,00	0,00	15.000.000,00	
	Totale 5.01.01. - Chiusura Anticipazioni ricevute da istituto tesoriere/cassiere	0,00	15.000.000,00	0,00	15.000.000,00	0,00	0,00	0,00	0,00	15.000.000,00	
	<u>Totale 5.01. - Chiusura Anticipazioni ricevute da istituto tesoriere/cassiere</u>	0,00	15.000.000,00	0,00	15.000.000,00	0,00	0,00	0,00	0,00	15.000.000,00	
	Totale generale 5. - Chiusura Anticipazioni ricevute da istituto tesoriere/cassiere	0,00	15.000.000,00	0,00	15.000.000,00	0,00	0,00	0,00	0,00	15.000.000,00	
	7. - Uscite per conto terzi e partite di giro										
	<u>7.01. - Uscite per partite di giro</u>										
	7.01.02. - Versamenti di ritenute su Redditi da lavoro dipendente										
	7.01.02.01. - Versamenti di ritenute erariali su Redditi da lavoro dipendente riscosse per conto terzi										



**ISTITUTO NAZIONALE DI GEOFISICA E VULCANOLOGIA
RENDICONTO FINANZIARIO GESTIONALE ESERCIZIO 2016**

USCITE

Capitolo		Gestione della Competenza 2016									
Codice	Denominazione	Iniziali	Previsioni		Definitive (3+4-5)	Somme Impegnate			Diff. rispetto alle Previsioni		
			In +	In -		Pagate	Rimaste da Pagare	Totale Impegni (7 + 8)	In Più (9 - 6)	In Meno (6 - 9)	
1	2	3	4	5	6	7	8	9	10	11	
7.01.02.01.001.	<u>7.01.02.01.001. - Versamenti di ritenute erariali su Redditi da lavoro dipendente riscosse per conto terzi</u> Versamenti di ritenute erariali su Redditi da lavoro dipendente riscosse per conto terzi Totale 7.01.02.01.001. - Versamenti di ritenute erariali su Redditi da lavoro dipendente riscosse per conto terzi	8.330.000,00			8.330.000,00	7.769.639,29	1.761.440,27	9.531.079,56	1.201.079,56		
	Totale 7.01.02.01. - Versamenti di ritenute erariali su Redditi da lavoro dipendente riscosse per conto terzi	8.330.000,00	0,00	0,00	8.330.000,00	7.769.639,29	1.761.440,27	9.531.079,56	1.201.079,56		
	Totale 7.01.02.01. - Versamenti di ritenute erariali su Redditi da lavoro dipendente riscosse per conto terzi	8.330.000,00	0,00	0,00	8.330.000,00	7.769.639,29	1.761.440,27	9.531.079,56	1.201.079,56		
7.01.02.02.001.	<u>7.01.02.02.001. - Versamenti di ritenute previdenziali e assistenziali su Redditi da lavoro dipendente riscosse per conto terzi</u> Versamenti di ritenute previdenziali e assistenziali su Redditi da lavoro dipendente riscosse per conto terzi	3.480.000,00			3.480.000,00	3.153.807,67	542.042,11	3.695.849,78	215.849,78		



**ISTITUTO NAZIONALE DI GEOFISICA E VULCANOLOGIA
RENDICONTO FINANZIARIO GESTIONALE ESERCIZIO 2016**

USCITE

Capitolo		Gestione della Competenza 2016										
Codice	Denominazione	Iniziali	Previsioni		Definitive (3+4-5)	Somme Impegnate			Diff. rispetto alle Previsioni			
			In +	In -		Pagate	Rimaste da Pagare	Totale Impegni (7 + 8)	In Più (9 - 6)	In Meno (6 - 9)		
1	2	3	4	5	6	7	8	9	10	11		
	<u>Totale 7.01.02.02.001. -</u> Versamenti di ritenute previdenziali e assistenziali su Redditi da lavoro dipendente riscosse per conto terzi	3.480.000,00	0,00	0,00	3.480.000,00	3.153.807,67	542.042,11	3.695.849,78	215.849,78			
	Totale 7.01.02.02. - Versamenti di ritenute previdenziali e assistenziali su Redditi da lavoro dipendente riscosse per conto terzi	3.480.000,00	0,00	0,00	3.480.000,00	3.153.807,67	542.042,11	3.695.849,78	215.849,78			
	7.01.02.99. - Altri versamenti di ritenute al personale dipendente per conto di terzi	250.000,00			250.000,00	377.209,79	37.394,21	414.604,00	164.604,00			
7.01.02.99.999.	<u>7.01.02.99.999. - Altri versamenti di ritenute al personale dipendente per conto di terzi</u> Altri versamenti di ritenute al personale dipendente per conto di terzi	250.000,00	0,00	0,00	250.000,00	377.209,79	37.394,21	414.604,00	164.604,00			
	Totale 7.01.02.99. - Altri versamenti di ritenute al personale dipendente per conto di terzi	250.000,00	0,00	0,00	250.000,00	377.209,79	37.394,21	414.604,00	164.604,00			



**ISTITUTO NAZIONALE DI GEOFISICA E VULCANOLOGIA
RENDICONTO FINANZIARIO GESTIONALE ESERCIZIO 2016**

USCITE

Capitolo		Gestione della Competenza 2016									
Codice	Denominazione	Iniziali	Previsioni		Definitive (3+4-5)	Somme Impegnate			Diff. rispetto alle Previsioni		
			In +	In -		Pagate	Rimaste da Pagare	Totale Impegni (7 + 8)	In Più (9 - 6)	In Meno (6 - 9)	
1	2	3	4	5	6	7	8	9	10	11	
7.01.03.02.001	<u>Z.01.03.02.001. - Versamenti di ritenute previdenziali e assistenziali su Redditi da lavoro autonomo per conto terzi</u> Versamenti di ritenute previdenziali e assistenziali su Redditi da lavoro autonomo per conto terzi Totale Z.01.03.02.001. - Versamenti di ritenute previdenziali e assistenziali su Redditi da lavoro autonomo per conto terzi	0,00	0,00	0,00	0,00	2.594,93	640,13	3.235,06	3.235,06		
	Totale 7.01.03.02. - Versamenti di ritenute previdenziali e assistenziali su Redditi da lavoro autonomo per conto terzi	0,00	0,00	0,00	0,00	2.594,93	640,13	3.235,06	3.235,06		
	Totale 7.01.03.02. - Versamenti di ritenute previdenziali e assistenziali su Redditi da lavoro autonomo per conto terzi	0,00	0,00	0,00	0,00	2.594,93	640,13	3.235,06	3.235,06		
	Totale 7.01.03. - Versamenti di ritenute su Redditi da lavoro autonomo	0,00	0,00	0,00	0,00	19.381,00	22.041,20	41.422,20	41.422,20		
	7.01.99. - Altre uscite per partite di giro										
	7.01.99.03. - Costituzione fondi economici e carte aziendali										
	7.01.99.03.001. - Costituzione fondi economici e carte aziendali										



**ISTITUTO NAZIONALE DI GEOFISICA E VULCANOLOGIA
RENDICONTO FINANZIARIO GESTIONALE ESERCIZIO 2016**

USCITE

Capitolo		Gestione della Competenza 2016										
Codice	Denominazione	Iniziali	Previsioni		Definitive (3+4-5)	Somme Impegnate			Diff. rispetto alle Previsioni			
			In +	In -		Pagate	Rimaste da Pagare	Totale Impegni (7 + 8)	In Più (9 - 6)	In Meno (6 - 9)		
1	2	3	4	5	6	7	8	9	10	11		
7.01.99.03.001.	Costituzione fondi economici e carte aziendali	100.000,00			100.000,00	101.557,40		101.557,40	1.557,40			
	<u>Totale 7.01.99.03.001. - Costituzione fondi economici e carte aziendali</u>	100.000,00	0,00	0,00	100.000,00	101.557,40	0,00	101.557,40	1.557,40			
	Totale 7.01.99.03. - Costituzione fondi economici e carte aziendali	100.000,00	0,00	0,00	100.000,00	101.557,40	0,00	101.557,40	1.557,40			
	7.01.99.99. - Altre uscite per partite di giro n.a.c.											
	<u>7.01.99.99.999. - Altre uscite per partite di giro n.a.c.</u>											
7.01.99.99.999.01	Altre partite di giro					18.029.235,09	12.019,02	18.041.254,11	18.041.254,11			
7.01.99.99.999.02	Anticipi missione	25.000,00			25.000,00	221.454,66	700,00	222.154,66	197.154,66			
7.01.99.99.999.03	Contributi c/Ente	30.000,00			30.000,00	8.809,78		8.809,78		21.190,22		
7.01.99.99.999.04	IVA intracomunitaria	30.000,00			30.000,00	45.233,33		45.233,33	15.233,33			
	<u>Totale 7.01.99.99.999. - Altre uscite per partite di giro n.a.c.</u>	85.000,00	0,00	0,00	85.000,00	18.304.732,86	12.719,02	18.317.451,88	18.232.451,88			
	Totale 7.01.99.99. - Altre uscite per partite di giro n.a.c.	85.000,00	0,00	0,00	85.000,00	18.304.732,86	12.719,02	18.317.451,88	18.232.451,88			
	Totale 7.01.99. - Altre uscite per	185.000,00	0,00	0,00	185.000,00	18.406.290,26	12.719,02	18.419.009,28	18.234.009,28			



**ISTITUTO NAZIONALE DI GEOFISICA E VULCANOLOGIA
RENDICONTO FINANZIARIO GESTIONALE ESERCIZIO 2016**

USCITE

Capitolo		Gestione della Competenza 2016									
		Codice	Denominazione	Iniziali	Previsioni		Definitive (3+4-5)	Somme Impegnate			Diff. rispetto alle Previsioni
In +	In -				Pagate	Rimaste da Pagare		Totale Impegni (7 + 8)	In Più (9 - 6)	In Meno (6 - 9)	
1	2		3	4	5	6	7	8	9	10	11
		partite di giro									
		<u>Totale 7.01. - USCITE per partite di giro</u>	12.245.000,00	0,00	0,00	12.245.000,00	29.726.328,01	2.375.636,81	32.101.964,82	19.856.964,82	
		<u>7.02. - USCITE per conto terzi</u>									
		7.02.04. - Depositi di/prezzo terzi									
		7.02.04.01. - Costituzione di depositi cauzionali o contrattuali presso terzi									
		7.02.04.01.001. - Costituzione di depositi cauzionali o contrattuali presso terzi		12.000,00		12.000,00	12.240,00		12.240,00	240,00	
7.02.04.01.001.		Costituzione di depositi cauzionali o contrattuali presso terzi	0,00	12.000,00	0,00	12.000,00	12.240,00	0,00	12.240,00	240,00	
		<u>Totale 7.02.04.01.001. - Costituzione di depositi cauzionali o contrattuali presso terzi</u>	0,00	12.000,00	0,00	12.000,00	12.240,00	0,00	12.240,00	240,00	
		Totale 7.02.04.01. - Costituzione di depositi cauzionali o contrattuali presso terzi	0,00	12.000,00	0,00	12.000,00	12.240,00	0,00	12.240,00	240,00	
		Totale 7.02.04. - Depositi di/prezzo terzi	0,00	12.000,00	0,00	12.000,00	12.240,00	0,00	12.240,00	240,00	
		7.02.05. - Versamenti di imposte e tributi riscosse per conto terzi									



**ISTITUTO NAZIONALE DI GEOFISICA E VULCANOLOGIA
RENDICONTO FINANZIARIO GESTIONALE ESERCIZIO 2016**

USCITE

Capitolo		Gestione della Competenza 2016										
Codice	Denominazione	Iniziali	Previsioni		Definitive (3+4-5)	Somme Impegnate			Diff. rispetto alle Previsioni			
			In +	In -		Pagate	Rimaste da Pagare	Totale Impegni (7 + 8)	In Più (9 - 6)	In Meno (6 - 9)		
1	2	3	4	5	6	7	8	9	10	11		
7.02.99.999.01	Concessioni di prestiti e anticipazioni a breve termine					50.044,14	42.493,59	92.537,73	92.537,73			
	<u>Totale 7.02.99.99.999. - Altre uscite per conto terzi n.a.c.</u>	0,00	0,00	0,00	0,00	50.044,14	42.493,59	92.537,73	92.537,73			
	Totale 7.02.99.99. - Altre uscite per conto terzi n.a.c.	0,00	0,00	0,00	0,00	50.044,14	42.493,59	92.537,73	92.537,73			
	Totale 7.02.99. - Altre uscite per conto terzi	0,00	0,00	0,00	0,00	50.044,14	42.493,59	92.537,73	92.537,73			
	<u>Totale 7.02. - Uscite per conto terzi</u>	372.000,00	12.000,00	0,00	384.000,00	183.460,19	53.430,89	236.891,08	147.108,92			
	Totale generale 7. - Uscite per conto terzi e partite di giro	12.617.000,00	12.000,00	0,00	12.629.000,00	29.909.788,20	2.429.067,70	32.338.855,90	19.709.855,90			
	Totale 1. - GENERALE	81.576.648,00	68.656.734,56	12.364.036,85	137.869.345,71	97.106.854,99	15.468.475,97	112.575.330,96	25.294.014,75			



**ISTITUTO NAZIONALE DI GEOFISICA E VULCANOLOGIA
RENDICONTO FINANZIARIO GESTIONALE ESERCIZIO 2016**

USCITE

Capitolo		Gestione della Competenza 2016										
Codice	Denominazione	Iniziali	Previsioni		Definitive (3+4-5)	Somme Impegnate			Diff. rispetto alle Previsioni			
			In +	In -		Pagate	Rimaste da Pagare	Totale Impegni (7 + 8)	In Più (9 - 6)	In Meno (6 - 9)		
1	2	3	4	5	6	7	8	9	10	11		
	Riepilogo dei Titoli											
	Riepilogo dei titoli Centro Resp. Amm.va GENERALE											
	<i>Titolo I</i>	64.834.984,00	49.937.227,00	11.382.042,34	103.390.168,66	65.112.484,06	10.930.139,54	76.042.623,60	0,00	27.347.545,06		
	<i>Titolo II</i>	3.474.664,00	3.707.507,56	740.383,51	6.441.788,05	1.884.829,62	1.905.111,06	3.789.940,68	0,00	2.651.847,37		
	<i>Titolo IV</i>	650.000,00	0,00	241.611,00	408.389,00	199.753,11	204.157,67	403.910,78	0,00	4.478,22		
	<i>Titolo V</i>	0,00	15.000.000,00	0,00	15.000.000,00	0,00	0,00	0,00	0,00	15.000.000,00		
	<i>Titolo VII</i>	12.617.000,00	12.000,00	0,00	12.629.000,00	29.909.788,20	2.429.067,70	32.338.855,90	19.709.855,90	0,00		
	Totale delle uscite Centro Resp. Amm.va GENERALE	81.576.648,00	68.656.734,56	12.364.036,85	137.869.345,71	97.106.854,99	15.468.475,97	112.575.330,96	0,00	25.294.014,75		
	Totale delle Uscite	81.576.648,00	68.656.734,56	12.364.036,85	137.869.345,71	97.106.854,99	15.468.475,97	112.575.330,96		25.294.014,75		
	Disavanzo Amministrazione											
	Avanzo Finanziario							932.253,78				
	Avanzo di Cassa											
	Totale a Pareggio	81.576.648,00	68.656.734,56	12.364.036,85	137.869.345,71	97.106.854,99	15.468.475,97	113.507.584,74		24.361.760,97		



**ISTITUTO NAZIONALE DI GEOFISICA E VULCANOLOGIA
RENDICONTO FINANZIARIO GESTIONALE ESERCIZIO 2016**

USCITE

Capitolo	Gestione dei Residui 2016					Gestione di Cassa 2016				Totale dei Residui Passivi al Termine dell'Esercizio 2016 (8 + 14)	
	Residui Passivi al 1° Gennaio	Pagati	Rimasti da Pagare	Totale (13 + 14)	Variazioni		Previsioni	Pagamenti (7 + 13)	Diff. rispetto alle Previsioni		
					In più (15 - 12)	In meno (12 - 15)			In Più (19 - 18)		In Meno (18 - 19)
Codice	12	13	14	15	16	17	18	19	20	21	22
1											
1.01.01.01.001.	0,00	0,00	0,00	0,00	0,00	0,00	4.861,09	4.861,09	0,00	0,00	0,00
1.01.01.01.002.	0,00	0,00	0,00	0,00	0,00	0,00	25.122.200,91	24.155.420,48	0,00	966.780,43	17.436,13
							25.122.200,91	24.155.420,48	0,00	966.780,43	17.436,13



**ISTITUTO NAZIONALE DI GEOFISICA E VULCANOLOGIA
RENDICONTO FINANZIARIO GESTIONALE ESERCIZIO 2016**

USCITE

Capitolo Codice	Gestione dei Residui 2016				Gestione di Cassa 2016				Totale dei Residui Passivi al Termine dell'Esercizio 2016 (8 + 14)		
	Residui Passivi al 1° Gennaio	Pagati	Rimasti da Pagare	Totale (13 + 14)	Variazioni		Previsioni	Pagamenti (7 + 13)		Diff. rispetto alle Previsioni	
					In più (15 - 12)	In meno (12 - 15)				In Più (19 - 18)	In Meno (18 - 19)
1	12	13	14	15	16	17	18	19	20	21	22
1.01.01.01.004.01	27.670,88	26.063,72	1.607,16	27.670,88			87.114,47	72.099,42		15.015,05	14.942,00
1.01.01.01.004.02	328.349,56	112.729,51	215.620,05	328.349,56			1.250.728,56	888.465,41		362.263,15	360.302,35
1.01.01.01.004.03	899.865,31	19.408,53	880.456,78	899.865,31			3.435.043,31	2.118.271,18		1.316.772,13	1.313.434,56
	1.255.885,75	158.201,76	1.097.683,99	1.255.885,75	0,00	0,00	4.772.886,34	3.078.836,01	0,00	1.694.050,33	1.688.678,91
1.01.01.01.006.	0,00	0,00	0,00	0,00	0,00		890.737,42	890.090,15	0,00	647,27	0,00
							890.737,42	890.090,15	0,00	647,27	



**ISTITUTO NAZIONALE DI GEOFISICA E VULCANOLOGIA
RENDICONTO FINANZIARIO GESTIONALE ESERCIZIO 2016**

USCITE

Capitolo	Gestione dei Residui 2016					Gestione di Cassa 2016					Totale dei Residui Passivi al Termine dell'Esercizio 2016 (8 + 14)	
	Residui Passivi al 1° Gennaio	Pagati	Rimasti da Pagare	Totale (13 + 14)	Variazioni		Previsioni	Pagamenti (7 + 13)	Diff. rispetto alle Previsioni			
					In più (15 - 12)	In meno (12 - 15)			In Più (19 - 18)	In Meno (18 - 19)		
1	12	13	14	15	16	17	18	19	20	21	22	
1.01.01.01.008.01												
1.01.01.01.008.02	474,81	474,81		474,81			54.154,41	42.298,26		11.856,15	11.856,15	
1.01.01.01.008.03	474,81	474,81	0,00	474,81	0,00	0,00	184.629,22	143.921,94	0,00	40.707,28	40.707,28	
	1.256.360,56	158.676,57	1.097.683,99	1.256.360,56	0,00	0,00	30.975.314,98	28.273.129,67	0,00	2.702.185,31	1.746.822,32	
1.01.01.02.999.01	594.867,89	588.492,38	375,51	588.867,89		6.000,00	18.760.343,29	13.634.021,14		5.126.322,15	564.262,51	
1.01.01.02.999.02	1.931,00	1.927,25		1.927,25		3,75	49.662,50	37.927,25		11.735,25		
	596.798,89	590.419,63	375,51	590.795,14	0,00	6.003,75	18.810.005,79	13.671.948,39	0,00	5.138.057,40	564.262,51	
	596.798,89	590.419,63	375,51	590.795,14	0,00	6.003,75	18.810.005,79	13.671.948,39	0,00	5.138.057,40	564.262,51	



**ISTITUTO NAZIONALE DI GEOFISICA E VULCANOLOGIA
RENDICONTO FINANZIARIO GESTIONALE ESERCIZIO 2016**

USCITE

Capitolo	Gestione dei Residui 2016					Gestione di Cassa 2016					Totale dei Residui Passivi al Termine dell'Esercizio 2016 (8 + 14)
	Residui Passivi al 1° Gennaio	Pagati	Rimasti da Pagare	Totale (13 + 14)	Variazioni		Previsioni	Pagamenti (7 + 13)	Diff. rispetto alle Previsioni		
					In più (15 - 12)	In meno (12 - 15)			In Più (19 - 18)	In Meno (18 - 19)	
1	12	13	14	15	16	17	18	19	20	21	22
	1.853.159,45	749.096,20	1.098.059,50	1.847.155,70	0,00	6.003,75	49.785.320,77	41.945.078,06	0,00	7.840.242,71	2.311.084,83
1.01.02.01.001.	833.418,38	833.418,38		833.418,38			8.095.645,38	6.898.166,51		1.197.478,87	1.066.377,06
	833.418,38	833.418,38	0,00	833.418,38	0,00	0,00	8.095.645,38	6.898.166,51	0,00	1.197.478,87	1.066.377,06
1.01.02.01.999.	86.918,35	86.918,35		86.918,35			271.569,35	250.814,46		20.754,89	24,00
	86.918,35	86.918,35	0,00	86.918,35	0,00	0,00	271.569,35	250.814,46	0,00	20.754,89	24,00
	920.336,73	920.336,73	0,00	920.336,73	0,00	0,00	8.367.214,73	7.148.980,97	0,00	1.218.233,76	1.066.401,06
	920.336,73	920.336,73	0,00	920.336,73	0,00	0,00	8.367.214,73	7.148.980,97	0,00	1.218.233,76	1.066.401,06
	2.773.496,18	1.669.432,93	1.098.059,50	2.767.492,43	0,00	6.003,75	58.152.535,50	49.094.059,03	0,00	9.058.476,47	3.377.485,89



**ISTITUTO NAZIONALE DI GEOFISICA E VULCANOLOGIA
RENDICONTO FINANZIARIO GESTIONALE ESERCIZIO 2016**

USCITE

Capitolo	Gestione dei Residui 2016						Gestione di Cassa 2016				Totale dei Residui Passivi al Termine dell'Esercizio 2016 (8 + 14)
	Residui Passivi al 1° Gennaio	Pagati	Rimasti da Pagare	Totale (13 + 14)	Variazioni		Previsioni	Pagamenti (7 + 13)	Diff. rispetto alle Previsioni		
					In più (15 - 12)	In meno (12 - 15)			In Più (19 - 18)	In Meno (18 - 19)	
1	12	13	14	15	16	17	18	19	20	21	22
	282,00	0,00	0,00	0,00	0,00	282,00	822.238,00	536.233,57	0,00	286.004,43	14.998,87
	414.796,84	414.514,84	0,00	414.514,84	0,00	282,00	3.856.657,84	3.097.957,25	0,00	758.700,59	392.557,18
	414.796,84	414.514,84	0,00	414.514,84	0,00	282,00	3.856.657,84	3.097.957,25	0,00	758.700,59	392.557,18
1.03.01.01.002.	66.835,24	63.423,00	466,28	63.889,28		2.945,96	540.038,24	429.029,44		111.008,80	84.936,81
	66.835,24	63.423,00	466,28	63.889,28	0,00	2.945,96	540.038,24	429.029,44	0,00	111.008,80	84.936,81
	66.835,24	63.423,00	466,28	63.889,28	0,00	2.945,96	540.038,24	429.029,44	0,00	111.008,80	84.936,81



**ISTITUTO NAZIONALE DI GEOFISICA E VULCANOLOGIA
RENDICONTO FINANZIARIO GESTIONALE ESERCIZIO 2016**

USCITE

Capitolo	Gestione dei Residui 2016					Gestione di Cassa 2016					Totale dei Residui Passivi al Termine dell'Esercizio 2016 (8 + 14)
	Residui Passivi al 1° Gennaio	Pagati	Rimasti da Pagare	Totale (13 + 14)	Variazioni		Previsioni	Pagamenti (7 + 13)	Diff. rispetto alle Previsioni		
					In più (15 - 12)	In meno (12 - 15)			In Più (19 - 18)	In Meno (18 - 19)	
1	12	13	14	15	16	17	18	19	20	21	22
1.03.01.02.001.	22.624,32	20.076,92	1.322,72	21.399,64		1.224,68	146.894,37	74.940,79		71.953,58	10.301,27
	22.624,32	20.076,92	1.322,72	21.399,64	0,00	1.224,68	146.894,37	74.940,79	0,00	71.953,58	10.301,27
1.03.01.02.004.	47.707,28	45.143,01	2.564,27	47.707,28			115.562,28	56.299,88		59.262,40	8.398,60
	47.707,28	45.143,01	2.564,27	47.707,28	0,00	0,00	115.562,28	56.299,88	0,00	59.262,40	8.398,60
1.03.01.02.008.	210.943,88	141.920,97	64.622,45	206.543,42		4.400,46	741.627,35	441.744,78		299.882,57	241.107,85
	210.943,88	141.920,97	64.622,45	206.543,42	0,00	4.400,46	741.627,35	441.744,78	0,00	299.882,57	241.107,85
1.03.01.02.999.01	84.764,71	73.263,20	8.697,41	81.960,61		2.804,10	1.646.425,29	291.854,69		1.354.570,60	49.254,54
1.03.01.02.999.02	11.000,00	9.552,01	1.447,99	11.000,00			158.286,00	89.491,25		68.794,75	51.644,67
	95.764,71	82.815,21	10.145,40	92.960,61	0,00	2.804,10	1.804.711,29	381.345,94	0,00	1.423.365,35	100.899,21
	377.040,19	289.956,11	78.654,84	368.610,95	0,00	8.429,24	2.808.795,29	954.331,39	0,00	1.854.463,90	360.706,93



**ISTITUTO NAZIONALE DI GEOFISICA E VULCANOLOGIA
RENDICONTO FINANZIARIO GESTIONALE ESERCIZIO 2016**

USCITE

Capitolo	Gestione dei Residui 2016					Gestione di Cassa 2016				Totale dei Residui Passivi al Termine dell'Esercizio 2016 (8 + 14)	
	Residui Passivi al 1° Gennaio	Pagati	Rimasti da Pagare	Totale (13 + 14)	Variazioni		Previsioni	Pagamenti (7 + 13)	Diff. rispetto alle Previsioni		
					In più (15 - 12)	In meno (12 - 15)			In Più (19 - 18)		In Meno (18 - 19)
Codice	12	13	14	15	16	17	18	19	20	21	22
	443.875,43	353.379,11	79.121,12	432.500,23	0,00	11.375,20	3.348.833,53	1.383.360,83	0,00	1.965.472,70	445.643,74
1											
1.03.02.01.001.	74.649,91	29.570,43	44.774,38	74.344,81		305,10	354.649,91	139.866,65		214.783,26	214.478,16
	74.649,91	29.570,43	44.774,38	74.344,81	0,00	305,10	354.649,91	139.866,65	0,00	214.783,26	214.478,16
1.03.02.01.002.	5.828,59	5.528,59	300,00	5.828,59			49.828,59	23.272,56		26.556,03	5.986,90
	5.828,59	5.528,59	300,00	5.828,59	0,00	0,00	49.828,59	23.272,56	0,00	26.556,03	5.986,90



**ISTITUTO NAZIONALE DI GEOFISICA E VULCANOLOGIA
RENDICONTO FINANZIARIO GESTIONALE ESERCIZIO 2016**

USCITE

Capitolo	Gestione dei Residui 2016					Gestione di Cassa 2016				Totale dei Residui Passivi al Termine dell'Esercizio 2016 (8 + 14)	
	Residui Passivi al 1° Gennaio	Pagati	Rimasti da Pagare	Totale (13 + 14)	Variazioni		Previsioni	Pagamenti (7 + 13)	Diff. rispetto alle Previsioni		
					In più (15 - 12)	In meno (12 - 15)			In Più (19 - 18)		In Meno (18 - 19)
Codice	12	13	14	15	16	17	18	19	20	21	22
1.03.02.01.008.01	17.633,27	17.591,34	41,93	17.633,27			191.633,27	173.958,52		17.674,75	17.674,75
1.03.02.01.008.02	634,94	634,94		634,94			9.334,94	8.854,61		480,33	463,00
	18.268,21	18.226,28	41,93	18.268,21	0,00	0,00	200.968,21	182.813,13	0,00	18.155,08	18.137,75
	98.746,71	53.325,30	45.116,31	98.441,61	0,00	305,10	605.446,71	345.952,34	0,00	259.494,37	238.602,81
1.03.02.02.002.01	163.114,99	126.537,76	3.446,55	129.984,31		33.130,68	3.898.473,89	1.284.201,42		2.614.272,47	225.184,05
1.03.02.02.002.02	111.350,46	82.406,57	152,71	82.559,28		28.791,18	597.450,46	428.493,97		168.956,49	90.428,58
	274.465,45	208.944,33	3.599,26	212.543,59	0,00	61.921,86	4.495.924,35	1.712.695,39	0,00	2.783.228,96	315.612,63



**ISTITUTO NAZIONALE DI GEOFISICA E VULCANOLOGIA
RENDICONTO FINANZIARIO GESTIONALE ESERCIZIO 2016**

USCITE

Capitolo Codice	Gestione dei Residui 2016					Gestione di Cassa 2016					Totale dei Residui Passivi al Termine dell'Esercizio 2016 (8 + 14)
	Residui Passivi al 1° Gennaio	Pagati	Rimasti da Pagare	Totale (13 + 14)	Variazioni		Previsioni	Pagamenti (7 + 13)	Diff. rispetto alle Previsioni		
					In più (15 - 12)	In meno (12 - 15)			In Più (19 - 18)	In Meno (18 - 19)	
1	12	13	14	15	16	17	18	19	20	21	22
1.03.02.02.003.							1.056,00	999,67			
	0,00	0,00	0,00	0,00	0,00	0,00	1.056,00	999,67	0,00	0,00	0,00
1.03.02.02.005.	16.191,20	15.084,90		15.084,90		1.106,30	38.485,36	31.351,43		7.133,93	2.746,01
	16.191,20	15.084,90	0,00	15.084,90	0,00	1.106,30	38.485,36	31.351,43	0,00	7.133,93	2.746,01
1.03.02.02.999.	35.762,00	21.307,67	12.625,00	33.932,67		1.829,33	153.705,00	68.832,87		84.872,13	65.090,92
	35.762,00	21.307,67	12.625,00	33.932,67	0,00	1.829,33	153.705,00	68.832,87	0,00	84.872,13	65.090,92
	326.418,65	245.336,90	16.224,26	261.561,16	0,00	64.857,49	4.689.170,71	1.813.879,36	0,00	2.875.291,35	383.449,56



**ISTITUTO NAZIONALE DI GEOFISICA E VULCANOLOGIA
RENDICONTO FINANZIARIO GESTIONALE ESERCIZIO 2016**

USCITE

Capitolo	Gestione dei Residui 2016					Gestione di Cassa 2016					Totale dei Residui Passivi al Termine dell'Esercizio 2016 (8 + 14)
	Residui Passivi al 1° Gennaio	Pagati	Rimasti da Pagare	Totale (13 + 14)	Variazioni		Previsioni	Pagamenti (7 + 13)	Diff. rispetto alle Previsioni		
					In più (15 - 12)	In meno (12 - 15)			In Più (19 - 18)	In Meno (18 - 19)	
1	12	13	14	15	16	17	18	19	20	21	22
1.03.02.04.002.01	12.571,01	3.331,00	7.690,01	11.021,01		1.550,00	42.694,01	5.686,97		37.007,04	27.910,01
1.03.02.04.002.02	41.221,50	39.101,50	1.980,00	41.081,50		140,00	107.221,50	64.083,45		43.138,05	34.822,17
	53.792,51	42.432,50	9.670,01	52.102,51	0,00	1.690,00	149.915,51	69.770,42	0,00	80.145,09	62.732,18
	53.792,51	42.432,50	9.670,01	52.102,51	0,00	1.690,00	149.915,51	69.770,42	0,00	80.145,09	62.732,18
1.03.02.05.001.	104.545,29	60.463,97	16.655,28	77.119,25		27.426,04	384.545,29	224.031,50		160.513,79	131.776,80
	104.545,29	60.463,97	16.655,28	77.119,25	0,00	27.426,04	384.545,29	224.031,50	0,00	160.513,79	131.776,80



**ISTITUTO NAZIONALE DI GEOFISICA E VULCANOLOGIA
RENDICONTO FINANZIARIO GESTIONALE ESERCIZIO 2016**

USCITE

Capitolo Codice	Gestione dei Residui 2016					Gestione di Cassa 2016					Totale dei Residui Passivi al Termine dell'Esercizio 2016 (8 + 14)
	Residui Passivi al 1° Gennaio	Pagati	Rimasti da Pagare	Totale (13 + 14)	Variazioni		Previsioni	Pagamenti (7 + 13)	Diff. rispetto alle Previsioni		
					In più (15 - 12)	In meno (12 - 15)			In Più (19 - 18)	In Meno (18 - 19)	
1	12	13	14	15	16	17	18	19	20	21	22
1.03.02.05.002.	0,00	0,00	0,00	0,00	0,00	0,00	182.800,00	109.430,10	0,00	73.369,90	73.369,90
1.03.02.05.004.	16.914,08	2.334,46	4.383,45	6.717,91		10.196,17	326.914,08	11.842,03		315.072,05	304.875,88
	16.914,08	2.334,46	4.383,45	6.717,91	0,00	10.196,17	326.914,08	11.842,03	0,00	315.072,05	304.875,88
1.03.02.05.005.	6.902,08	3.107,00	2.083,00	5.190,00		1.712,08	18.902,08	9.460,85		9.441,23	6.309,82
	6.902,08	3.107,00	2.083,00	5.190,00	0,00	1.712,08	18.902,08	9.460,85	0,00	9.441,23	6.309,82
1.03.02.05.006.	97.109,59	28.731,82	44.010,42	72.742,24		24.367,35	266.109,59	93.819,97		172.289,62	101.585,92
	97.109,59	28.731,82	44.010,42	72.742,24	0,00	24.367,35	266.109,59	93.819,97	0,00	172.289,62	101.585,92
1.03.02.05.999.01	106.743,68	38.635,10	9.838,12	48.473,22		58.270,46	476.943,68	213.022,00		263.921,68	205.651,22
	106.743,68	38.635,10	9.838,12	48.473,22	0,00	58.270,46	476.943,68	213.022,00	0,00	263.921,68	205.651,22



**ISTITUTO NAZIONALE DI GEOFISICA E VULCANOLOGIA
RENDICONTO FINANZIARIO GESTIONALE ESERCIZIO 2016**

USCITE

Capitolo	Gestione dei Residui 2016					Gestione di Cassa 2016					Totale dei Residui Passivi al Termine dell'Esercizio 2016 (8 + 14)
	Residui Passivi al 1° Gennaio	Pagati	Rimasti da Pagare	Totale (13 + 14)	Variazioni		Previsioni	Pagamenti (7 + 13)	Diff. rispetto alle Previsioni		
					In più (15 - 12)	In meno (12 - 15)			In Più (19 - 18)	In Meno (18 - 19)	
Codice	12	13	14	15	16	17	18	19	20	21	22
	332.214,72	133.272,35	76.970,27	210.242,62	0,00	121.972,10	1.656.214,72	661.606,45	0,00	994.608,27	823.569,54
1.03.02.07.001.	89.282,29	43.786,72	18.637,07	62.423,79		26.858,50	1.797.282,29	1.127.992,43		669.289,86	642.431,36
	89.282,29	43.786,72	18.637,07	62.423,79	0,00	26.858,50	1.797.282,29	1.127.992,43	0,00	669.289,86	642.431,36
1.03.02.07.002.	46.609,89	38.669,99	3.811,82	42.481,81		4.128,08	134.816,63	101.565,92		33.250,71	23.014,97
	46.609,89	38.669,99	3.811,82	42.481,81	0,00	4.128,08	134.816,63	101.565,92	0,00	33.250,71	23.014,97
1.03.02.07.004.	88.392,43	66.905,85	20.442,55	87.348,40		1.044,03	324.446,05	220.973,52		103.472,53	69.160,72
	88.392,43	66.905,85	20.442,55	87.348,40	0,00	1.044,03	324.446,05	220.973,52	0,00	103.472,53	69.160,72
1.03.02.07.006.	219.304,30	118.000,51	101.178,37	219.178,88		125,42	807.976,08	394.334,59		413.641,49	299.186,57



**ISTITUTO NAZIONALE DI GEOFISICA E VULCANOLOGIA
RENDICONTO FINANZIARIO GESTIONALE ESERCIZIO 2016**

USCITE

Capitolo	Gestione dei Residui 2016					Gestione di Cassa 2016				Totale dei Residui Passivi al Termine dell'Esercizio 2016 (8 + 14)	
	Residui Passivi al 1° Gennaio	Pagati	Rimasti da Pagare	Totale (13 + 14)	Variazioni		Previsioni	Pagamenti (7 + 13)	Diff. rispetto alle Previsioni		
					In più (15 - 12)	In meno (12 - 15)			In Più (19 - 18)		In Meno (18 - 19)
1	12	13	14	15	16	17	18	19	20	21	22
	219.304,30	118.000,51	101.178,37	219.178,88	0,00	125,42	807.976,08	394.334,59	0,00	413.641,49	299.186,57
1.03.02.07.999,01	221.815,63	196.543,54	22.166,76	218.710,30		3.105,33	775.871,63	610.206,27		165.665,36	151.169,42
	221.815,63	196.543,54	22.166,76	218.710,30	0,00	3.105,33	775.871,63	610.206,27	0,00	165.665,36	151.169,42
	665.404,54	463.906,61	166.236,57	630.143,18	0,00	35.261,36	3.840.392,68	2.455.072,73	0,00	1.385.319,95	1.184.963,04
1.03.02.09.001	2.119,41	2.119,41		2.119,41			72.433,41	58.240,02		14.193,39	8.622,06
	2.119,41	2.119,41	0,00	2.119,41	0,00	0,00	72.433,41	58.240,02	0,00	14.193,39	8.622,06



**ISTITUTO NAZIONALE DI GEOFISICA E VULCANOLOGIA
RENDICONTO FINANZIARIO GESTIONALE ESERCIZIO 2016**

USCITE

Capitolo	Gestione dei Residui 2016					Gestione di Cassa 2016					Totale dei Residui Passivi al Termine dell'Esercizio 2016 (8 + 14)
	Residui Passivi al 1° Gennaio	Pagati	Rimasti da Pagare	Totale (13 + 14)	Variazioni		Previsioni	Pagamenti (7 + 13)	Diff. rispetto alle Previsioni		
					In più (15 - 12)	In meno (12 - 15)			In Più (19 - 18)	In Meno (18 - 19)	
Codice	12	13	14	15	16	17	18	19	20	21	22
1											
1.03.02.09.004.	360.963,88	221.924,95	130.298,13	352.223,08		8.740,80	1.371.982,46	730.381,00		641.601,46	401.708,79
	360.963,88	221.924,95	130.298,13	352.223,08	0,00	8.740,80	1.371.982,46	730.381,00	0,00	641.601,46	401.708,79
1.03.02.09.008.											
	0,00	0,00	0,00	0,00	0,00	0,00	218.000,00	55.756,73	0,00	162.243,27	155.767,16
	363.083,29	224.044,36	130.298,13	354.342,49	0,00	8.740,80	1.662.415,87	844.377,75	0,00	818.038,12	566.098,01
1.03.02.10.001.	253.766,32	97.653,63	130.177,62	227.831,25		25.935,07	772.648,90	362.430,87		410.218,03	337.124,59
	253.766,32	97.653,63	130.177,62	227.831,25	0,00	25.935,07	772.648,90	362.430,87	0,00	410.218,03	337.124,59



**ISTITUTO NAZIONALE DI GEOFISICA E VULCANOLOGIA
RENDICONTO FINANZIARIO GESTIONALE ESERCIZIO 2016**

USCITE

Capitolo	Gestione dei Residui 2016				Gestione di Cassa 2016				Totale dei Residui Passivi al Termine dell'Esercizio 2016 (8 + 14)		
	Residui Passivi al 1° Gennaio	Pagati	Rimasti da Pagare	Totale (13 + 14)	Variazioni		Previsioni	Pagamenti (7 + 13)		Diff. rispetto alle Previsioni	
					In più (15 - 12)	In meno (12 - 15)				In Più (19 - 18)	In Meno (18 - 19)
Codice	12	13	14	15	16	17	18	19	20	21	22
	253.766,32	97.653,63	130.177,62	227.831,25	0,00	25.935,07	772.648,90	362.430,87	0,00	410.218,03	337.124,59
1.03.02.11.999.	126.914,65	11.867,65	115.047,00	126.914,65			207.124,65	47.891,50		159.233,15	158.459,93
	126.914,65	11.867,65	115.047,00	126.914,65	0,00	0,00	207.124,65	47.891,50	0,00	159.233,15	158.459,93
	126.914,65	11.867,65	115.047,00	126.914,65	0,00	0,00	207.124,65	47.891,50	0,00	159.233,15	158.459,93
1.03.02.13.001.	79.551,12	35.148,01	43.374,06	78.522,07		1.029,05	134.551,12	35.148,01		99.403,11	91.336,79
	79.551,12	35.148,01	43.374,06	78.522,07	0,00	1.029,05	134.551,12	35.148,01	0,00	99.403,11	91.336,79
1.03.02.13.002.	321.479,62	265.406,40	43.095,30	308.501,70		12.977,92	420.019,62	299.396,36		120.623,26	105.757,25



**ISTITUTO NAZIONALE DI GEOFISICA E VULCANOLOGIA
RENDICONTO FINANZIARIO GESTIONALE ESERCIZIO 2016**

USCITE

Capitolo	Gestione dei Residui 2016					Gestione di Cassa 2016					Totale dei Residui Passivi al Termine dell'Esercizio 2016 (8 + 14)
	Residui Passivi al 1° Gennaio	Pagati	Rimasti da Pagare	Totale (13 + 14)	Variazioni		Previsioni	Pagamenti (7 + 13)	Diff. rispetto alle Previsioni		
					In più (15 - 12)	In meno (12 - 15)			In Più (19 - 18)	In Meno (18 - 19)	
12	13	14	15	16	17	18	19	20	21	22	
1	321.479,62	265.406,40	43.095,30	308.501,70	0,00	12.977,92	420.019,62	299.396,36	0,00	120.623,26	105.757,25
1.03.02.13.003.	11.584,04	6.933,60	187,88	7.121,48	4.462,56	92.084,04	32.567,78	59.516,26	40.079,20		
	11.584,04	6.933,60	187,88	7.121,48	0,00	92.084,04	32.567,78	59.516,26	40.079,20		
1.03.02.13.004.	22.711,41	18.550,23	0,00	18.550,23	4.161,18	128.901,42	66.829,19	62.072,23	38.813,11		
	22.711,41	18.550,23	0,00	18.550,23	0,00	128.901,42	66.829,19	62.072,23	38.813,11		
1.03.02.13.005.	41.956,00	41.956,00	0,00	41.956,00	0,00	191.956,00	179.068,00	12.888,00	12.887,00		
	41.956,00	41.956,00	0,00	41.956,00	0,00	191.956,00	179.068,00	12.888,00	12.887,00		
1.03.02.13.999.01	0,00	0,00	0,00	0,00	0,00	992.000,00	459.477,52	532.522,48	478.024,67		
	0,00	0,00	0,00	0,00	0,00	992.000,00	459.477,52	532.522,48	478.024,67		
	477.282,19	367.994,24	86.657,24	454.651,48	0,00	1.959.512,20	1.072.486,86	887.025,34	766.898,02		



**ISTITUTO NAZIONALE DI GEOFISICA E VULCANOLOGIA
RENDICONTO FINANZIARIO GESTIONALE ESERCIZIO 2016**

USCITE

Capitolo	Gestione dei Residui 2016					Gestione di Cassa 2016				Totale dei Residui Passivi al Termine dell'Esercizio 2016 (8 + 14)	
	Residui Passivi al 1° Gennaio	Pagati	Rimasti da Pagare	Totale (13 + 14)	Variazioni		Previsioni	Pagamenti (7 + 13)	Diff. rispetto alle Previsioni		
					In più (15 - 12)	In meno (12 - 15)			In Più (19 - 18)		In Meno (18 - 19)
1	12	13	14	15	16	17	18	19	20	21	22
1.03.02.14.002.	245.378,85	196.421,42	33.428,20	229.849,62		15.529,23	1.165.378,85	884.938,74		280.440,11	264.910,09
	245.378,85	196.421,42	33.428,20	229.849,62	0,00	15.529,23	1.165.378,85	884.938,74	0,00	280.440,11	264.910,09
	245.378,85	196.421,42	33.428,20	229.849,62	0,00	15.529,23	1.165.378,85	884.938,74	0,00	280.440,11	264.910,09
1.03.02.16.002.	19.182,68	2.910,41	12.145,20	15.055,61		4.127,07	45.402,68	5.250,16		40.152,52	14.639,78
	19.182,68	2.910,41	12.145,20	15.055,61	0,00	4.127,07	45.402,68	5.250,16	0,00	40.152,52	14.639,78
	19.182,68	2.910,41	12.145,20	15.055,61	0,00	4.127,07	45.402,68	5.250,16	0,00	40.152,52	14.639,78
1.03.02.17.001.							30.541,00	3.199,83		27.341,17	125,00
							30.541,00	3.199,83		27.341,17	125,00
							30.541,00	3.199,83		27.341,17	125,00



**ISTITUTO NAZIONALE DI GEOFISICA E VULCANOLOGIA
RENDICONTO FINANZIARIO GESTIONALE ESERCIZIO 2016**

USCITE

Capitolo	Gestione dei Residui 2016					Gestione di Cassa 2016					Totale dei Residui Passivi al Termine dell'Esercizio 2016 (8 + 14)
	Residui Passivi al 1° Gennaio	Pagati	Rimasti da Pagare	Totale (13 + 14)	Variazioni		Previsioni	Pagamenti (7 + 13)	Diff. rispetto alle Previsioni		
					In più (15 - 12)	In meno (12 - 15)			In Più (19 - 18)	In Meno (18 - 19)	
Codice	12	13	14	15	16	17	18	19	20	21	22
1	0,00	0,00	0,00	0,00	0,00	0,00	30.541,00	3.199,83	0,00	27.341,17	125,00
	0,00	0,00	0,00	0,00	0,00	0,00	30.541,00	3.199,83	0,00	27.341,17	125,00
1.03.02.18.001.	185,27	185,27		185,27			156.185,27	154.270,47		1.914,80	85,68
	185,27	185,27	0,00	185,27	0,00	0,00	156.185,27	154.270,47	0,00	1.914,80	85,68
1.03.02.18.999.	0,00	0,00	0,00	0,00	0,00	0,00	5.000,00	68,90		4.931,10	50,60
	185,27	185,27	0,00	185,27	0,00	0,00	161.185,27	154.339,37	0,00	6.845,90	136,28



**ISTITUTO NAZIONALE DI GEOFISICA E VULCANOLOGIA
RENDICONTO FINANZIARIO GESTIONALE ESERCIZIO 2016**

USCITE

Capitolo	Gestione dei Residui 2016					Gestione di Cassa 2016				Totale dei Residui Passivi al Termine dell'Esercizio 2016 (8 + 14)	
	Residui Passivi al 1° Gennaio	Pagati	Rimasti da Pagare	Totale (13 + 14)	Variazioni		Previsioni	Pagamenti (7 + 13)	Diff. rispetto alle Previsioni		
					In più (15 - 12)	In meno (12 - 15)			In Più (19 - 18)		In Meno (18 - 19)
1	12	13	14	15	16	17	18	19	20	21	22
1.03.02.99.005.	13.073,58	13.073,58		13.073,58			103.073,58	26.085,29		76.988,29	19.066,34
	13.073,58	13.073,58	0,00	13.073,58	0,00	0,00	103.073,58	26.085,29	0,00	76.988,29	19.066,34
1.03.02.99.999.01	3.356.728,07	1.995.789,54	1.119.551,15	3.115.340,69			27.010.396,84	7.991.455,57		19.018.941,27	3.643.567,95
	23.208,55	18.995,20	4.213,35	23.208,55			145.283,55	75.768,26		69.515,29	43.450,48
1.03.02.99.999.02	3.379.936,62	2.014.784,74	1.123.764,50	3.138.549,24	0,00	241.387,38	27.155.680,39	8.067.223,83	0,00	19.088.456,56	3.687.018,43
	3.393.010,20	2.027.858,32	1.123.764,50	3.151.622,82	0,00	241.387,38	27.258.753,97	8.093.309,12	0,00	19.165.444,85	3.706.084,77
	6.355.380,58	3.867.208,96	1.945.735,31	5.812.944,27	0,00	542.436,31	44.204.103,72	16.814.505,50	0,00	27.389.598,22	8.507.793,60
	6.799.256,01	4.220.588,07	2.024.856,43	6.245.444,50	0,00	553.811,51	47.552.937,25	18.197.866,33	0,00	29.355.070,92	8.953.437,34



**ISTITUTO NAZIONALE DI GEOFISICA E VULCANOLOGIA
RENDICONTO FINANZIARIO GESTIONALE ESERCIZIO 2016**

USCITE

Capitolo	Gestione dei Residui 2016					Gestione di Cassa 2016				Totale dei Residui Passivi al Termine dell'Esercizio 2016 (8 + 14)	
	Residui Passivi al 1° Gennaio	Pagati	Rimasti da Pagare	Totale (13 + 14)	Variazioni		Previsioni	Pagamenti (7 + 13)	Diff. rispetto alle Previsioni		
					In più (15 - 12)	In meno (12 - 15)			In Più (19 - 18)		In Meno (18 - 19)
Codice	12	13	14	15	16	17	18	19	20	21	22
1											
1.04.01.01.020.								590.880,00	590.879,40	0,60	
	0,00	0,00	0,00	0,00	0,00	0,00	590.880,00	590.879,40	0,00	0,60	0,00
1.04.01.01.999.							12.602,20	12.602,20	0,00	0,00	
	0,00	0,00	0,00	0,00	0,00	0,00	12.602,20	12.602,20	0,00	0,00	0,00
	0,00	0,00	0,00	0,00	0,00	0,00	603.482,20	603.481,60	0,00	0,60	0,00
	0,00	0,00	0,00	0,00	0,00	0,00	603.482,20	603.481,60	0,00	0,60	0,00



**ISTITUTO NAZIONALE DI GEOFISICA E VULCANOLOGIA
RENDICONTO FINANZIARIO GESTIONALE ESERCIZIO 2016**

USCITE

Capitolo	Gestione dei Residui 2016					Gestione di Cassa 2016					Totale dei Residui Passivi al Termine dell'Esercizio 2016 (8 + 14)
	Residui Passivi al 1° Gennaio	Pagati	Rimasti da Pagare	Totale (13 + 14)	Variazioni		Previsioni	Pagamenti (7 + 13)	Diff. rispetto alle Previsioni		
					In più (15 - 12)	In meno (12 - 15)			In Più (19 - 18)	In Meno (18 - 19)	
1	12	13	14	15	16	17	18	19	20	21	22
1.04.02.01.002.	2.848.568,34	1.000.848,52	943.582,31	1.944.430,83		904.137,51	4.215.565,34	1.144.263,70		3.071.301,64	2.154.554,31
	2.848.568,34	1.000.848,52	943.582,31	1.944.430,83	0,00	904.137,51	4.215.565,34	1.144.263,70	0,00	3.071.301,64	2.154.554,31
	2.848.568,34	1.000.848,52	943.582,31	1.944.430,83	0,00	904.137,51	4.215.565,34	1.144.263,70	0,00	3.071.301,64	2.154.554,31
	2.848.568,34	1.000.848,52	943.582,31	1.944.430,83	0,00	904.137,51	4.215.565,34	1.144.263,70	0,00	3.071.301,64	2.154.554,31
	2.848.568,34	1.000.848,52	943.582,31	1.944.430,83	0,00	904.137,51	4.819.047,54	1.747.745,30	0,00	3.071.302,24	2.154.554,31



**ISTITUTO NAZIONALE DI GEOFISICA E VULCANOLOGIA
RENDICONTO FINANZIARIO GESTIONALE ESERCIZIO 2016**

USCITE

Capitolo	Gestione dei Residui 2016					Gestione di Cassa 2016				Totale dei Residui Passivi al Termine dell'Esercizio 2016 (8 + 14)	
	Residui Passivi al 1° Gennaio	Pagati	Rimasti da Pagare	Variazioni		Totale (13 + 14)	Previsioni	Pagamenti (7 + 13)	Diff. rispetto alle Previsioni		
				In più (15 - 12)	In meno (12 - 15)				In Più (19 - 18)		In Meno (18 - 19)
Codice	12	13	14	15	16	17	18	19	20	21	22
	0,00	0,00	0,00	0,00	0,00	0,00	660.772,90	0,00	0,00	660.772,90	0,00
1											
1.10.01.04.001.	0,00	0,00	0,00	0,00	0,00	0,00	146.000,00	0,00	0,00	146.000,00	0,00
	0,00	0,00	0,00	0,00	0,00	0,00	146.000,00	0,00	0,00	146.000,00	0,00
1.10.01.99.999.											
	0,00	0,00	0,00	0,00	0,00	0,00	582.724,00	0,00	0,00	582.724,00	0,00
	0,00	0,00	0,00	0,00	0,00	0,00	582.724,00	0,00	0,00	582.724,00	0,00
	0,00	0,00	0,00	0,00	0,00	0,00	1.389.496,90	0,00	0,00	1.389.496,90	0,00



**ISTITUTO NAZIONALE DI GEOFISICA E VULCANOLOGIA
RENDICONTO FINANZIARIO GESTIONALE ESERCIZIO 2016**

USCITE

Capitolo	Gestione dei Residui 2016					Gestione di Cassa 2016					Totale dei Residui Passivi al Termine dell'Esercizio 2016 (8 + 14)
	Residui Passivi al 1° Gennaio	Pagati	Rimasti da Pagare	Totale (13 + 14)	Variazioni		Previsioni	Pagamenti (7 + 13)	Diff. rispetto alle Previsioni		
					In più (15 - 12)	In meno (12 - 15)			In Più (19 - 18)	In Meno (18 - 19)	
1	12	13	14	15	16	17	18	19	20	21	22
1.10.04.01.999.	5.204,56	4.962,56	242,00	5.204,56			112.204,56	85.653,67			242,00
	5.204,56	4.962,56	242,00	5.204,56	0,00	0,00	112.204,56	85.653,67	0,00	0,00	242,00
	5.204,56	4.962,56	242,00	5.204,56	0,00	0,00	112.204,56	85.653,67	0,00	0,00	242,00
1.10.05.04.001.	63,15	63,15	0,00	63,15			100.063,15	70.179,37			0,00
	63,15	63,15	0,00	63,15	0,00	0,00	100.063,15	70.179,37	0,00	0,00	0,00
	63,15	63,15	0,00	63,15	0,00	0,00	100.063,15	70.179,37	0,00	0,00	0,00
	63,15	63,15	0,00	63,15	0,00	0,00	100.063,15	70.179,37	0,00	0,00	0,00



**ISTITUTO NAZIONALE DI GEOFISICA E VULCANOLOGIA
RENDICONTO FINANZIARIO GESTIONALE ESERCIZIO 2016**

USCITE

Capitolo	Gestione dei Residui 2016					Gestione di Cassa 2016					Totale dei Residui Passivi al Termine dell'Esercizio 2016 (8 + 14)
	Residui Passivi al 1° Gennaio	Pagati	Rimasti da Pagare	Totale (13 + 14)	Variazioni		Previsioni	Pagamenti (7 + 13)	Diff. rispetto alle Previsioni		
					In più (15 - 12)	In meno (12 - 15)			In Più (19 - 18)	In Meno (18 - 19)	
Codice	12	13	14	15	16	17	18	19	20	21	22
1											
	0,00	0,00	0,00	0,00	0,00	0,00	6.000,00	6.000,00	6.000,00	0,00	0,00
	0,00	0,00	0,00	0,00	0,00	0,00	6.000,00	6.000,00	6.000,00	0,00	0,00
	0,00	0,00	0,00	0,00	0,00	0,00	6.000,00	6.000,00	6.000,00	0,00	0,00
	5.267,71	5.025,71	242,00	5.267,71	0,00	0,00	1.607.764,61	161.833,04	0,00	1.445.931,57	242,00
	12.853.779,06	7.310.410,07	4.079.134,22	11.389.544,29	0,00	1.464.234,77	116.243.947,72	72.422.894,13	0,00	43.821.053,59	15.009.273,76



**ISTITUTO NAZIONALE DI GEOFISICA E VULCANOLOGIA
RENDICONTO FINANZIARIO GESTIONALE ESERCIZIO 2016**

USCITE

Capitolo	Gestione dei Residui 2016					Gestione di Cassa 2016				Totale dei Residui Passivi al Termine dell'Esercizio 2016 (8 + 14)	
	Residui Passivi al 1° Gennaio	Pagati	Rimasti da Pagare	Variazioni		Totale (13 + 14)	Previsioni	Pagamenti (7 + 13)	Diff. rispetto alle Previsioni		
				In più (15 - 12)	In meno (12 - 15)				In Più (19 - 18)		In Meno (18 - 19)
Codice	12	13	14	15	16	17	18	19	20	21	22
2.02.01.03.999.	8.122,76	8.122,76		8.122,76			40.122,76	18.040,14			2.533,74
	8.122,76	8.122,76	0,00	8.122,76	0,00	0,00	40.122,76	18.040,14	0,00	22.082,62	2.533,74
	8.122,76	8.122,76	0,00	8.122,76	0,00	0,00	40.122,76	18.040,14	0,00	22.082,62	2.533,74
2.02.01.07.999.	0,00	0,00	0,00	0,00	0,00		20,00	0,00		20,00	0,00
	0,00	0,00	0,00	0,00	0,00		20,00	0,00	0,00	20,00	0,00
	0,00	0,00	0,00	0,00	0,00		20,00	0,00	0,00	20,00	0,00
2.02.01.09.002.	514.364,40	514.364,40		514.364,40			2.574.364,40	1.543.093,20			1.028.729,20
	514.364,40	514.364,40	0,00	514.364,40	0,00	0,00	2.574.364,40	1.543.093,20	0,00	1.031.271,20	1.028.729,20
	514.364,40	514.364,40	0,00	514.364,40	0,00	0,00	2.574.364,40	1.543.093,20	0,00	1.031.271,20	1.028.729,20



**ISTITUTO NAZIONALE DI GEOFISICA E VULCANOLOGIA
RENDICONTO FINANZIARIO GESTIONALE ESERCIZIO 2016**

USCITE

Capitolo	Gestione dei Residui 2016					Gestione di Cassa 2016				Totale dei Residui Passivi al Termine dell'Esercizio 2016 (8 + 14)	
	Residui Passivi al 1° Gennaio	Pagati	Rimasti da Pagare	Totale (13 + 14)	Variazioni		Previsioni	Pagamenti (7 + 13)	Diff. rispetto alle Previsioni		
					In più (15 - 12)	In meno (12 - 15)			In Più (19 - 18)		In Meno (18 - 19)
1	12	13	14	15	16	17	18	19	20	21	22
2.02.01.09.999.	13.000,00		13.000,00	13.000,00			13.000,00				13.000,00
	13.000,00	0,00	13.000,00	13.000,00	0,00	0,00	13.000,00	0,00	0,00	0,00	13.000,00
	527.364,40	514.364,40	13.000,00	527.364,40	0,00	0,00	2.587.364,40	1.543.093,20	0,00	1.044.271,20	1.041.729,20
2.02.01.99.001.	1.042,14	406,04	260,00	666,04			32.191,62	23.863,89			2.316,61
	1.042,14	406,04	260,00	666,04	0,00	376,10	32.191,62	23.863,89	0,00	8.327,73	2.316,61
2.02.01.99.999.01	531.885,11	522.768,92	3.467,15	526.236,07		5.649,04	3.307.388,07	907.265,42			180.400,39
2.02.01.99.999.02	759.397,38	694.926,79	59.433,33	754.360,12		5.037,26	2.302.512,99	1.133.155,88			754.291,60
	1.291.282,49	1.217.695,71	62.900,48	1.280.596,19	0,00	10.686,30	5.609.901,06	2.040.421,30	0,00	3.569.479,76	934.691,99
	1.292.324,63	1.218.101,75	63.160,48	1.281.262,23	0,00	11.062,40	5.642.092,68	2.064.285,19	0,00	3.577.807,49	937.008,60



**ISTITUTO NAZIONALE DI GEOFISICA E VULCANOLOGIA
RENDICONTO FINANZIARIO GESTIONALE ESERCIZIO 2016**

USCITE

Capitolo	Gestione dei Residui 2016					Gestione di Cassa 2016					Totale dei Residui Passivi al Termine dell'Esercizio 2016 (8 + 14)
	Residui Passivi al 1° Gennaio	Pagati	Rimasti da Pagare	Totale (13 + 14)	Variazioni		Previsioni	Pagamenti (7 + 13)	Diff. rispetto alle Previsioni		
					In più (15 - 12)	In meno (12 - 15)			In Più (19 - 18)	In Meno (18 - 19)	
Codice	12	13	14	15	16	17	18	19	20	21	22
1											
	1.827.811,79	1.740.588,91	76.160,48	1.816.749,39	0,00	11.062,40	8.269.599,84	3.625.418,53	0,00	4.644.181,31	1.981.271,54
	1.827.811,79	1.740.588,91	76.160,48	1.816.749,39	0,00	11.062,40	8.269.599,84	3.625.418,53	0,00	4.644.181,31	1.981.271,54
	1.827.811,79	1.740.588,91	76.160,48	1.816.749,39	0,00	11.062,40	8.269.599,84	3.625.418,53	0,00	4.644.181,31	1.981.271,54
4.03.01.04.003.							408.389,00	199.753,11		208.635,89	204.157,67
	0,00	0,00	0,00	0,00	0,00	0,00	408.389,00	199.753,11	0,00	208.635,89	204.157,67



**ISTITUTO NAZIONALE DI GEOFISICA E VULCANOLOGIA
RENDICONTO FINANZIARIO GESTIONALE ESERCIZIO 2016**

USCITE

Capitolo	Gestione dei Residui 2016					Gestione di Cassa 2016					Totale dei Residui Passivi al Termine dell'Esercizio 2016 (8 + 14)
	Residui Passivi al 1° Gennaio	Pagati	Rimasti da Pagare	Totale (13 + 14)	Variazioni		Previsioni	Pagamenti (7 + 13)	Diff. rispetto alle Previsioni		
					In più (15 - 12)	In meno (12 - 15)			In Più (19 - 18)	In Meno (18 - 19)	
Codice	12	13	14	15	16	17	18	19	20	21	22
1	0,00	0,00	0,00	0,00	0,00	0,00	0,00	0,00	0,00	0,00	204.157,67
	0,00	0,00	0,00	0,00	0,00	0,00	408.389,00	199.753,11	0,00	208.635,89	204.157,67
	0,00	0,00	0,00	0,00	0,00	0,00	408.389,00	199.753,11	0,00	208.635,89	204.157,67
	0,00	0,00	0,00	0,00	0,00	0,00	408.389,00	199.753,11	0,00	208.635,89	204.157,67
	0,00	0,00	0,00	0,00	0,00	0,00	408.389,00	199.753,11	0,00	208.635,89	204.157,67



**ISTITUTO NAZIONALE DI GEOFISICA E VULCANOLOGIA
RENDICONTO FINANZIARIO GESTIONALE ESERCIZIO 2016**

USCITE

Capitolo	Gestione dei Residui 2016					Gestione di Cassa 2016				Totale dei Residui Passivi al Termine dell'Esercizio 2016 (8 + 14)	
	Residui Passivi al 1° Gennaio	Pagati	Rimasti da Pagare	Totale (13 + 14)	Variazioni		Previsioni	Pagamenti (7 + 13)	Diff. rispetto alle Previsioni		
					In più (15 - 12)	In meno (12 - 15)			In Più (19 - 18)		In Meno (18 - 19)
Codice	12	13	14	15	16	17	18	19	20	21	22
1											
5.01.01.01.001.	0,00	0,00	0,00	0,00	0,00	0,00	15.000.000,00	0,00	0,00	15.000.000,00	0,00
	0,00	0,00	0,00	0,00	0,00	0,00	15.000.000,00	0,00	0,00	15.000.000,00	0,00
	0,00	0,00	0,00	0,00	0,00	0,00	15.000.000,00	0,00	0,00	15.000.000,00	0,00
	0,00	0,00	0,00	0,00	0,00	0,00	15.000.000,00	0,00	0,00	15.000.000,00	0,00
	0,00	0,00	0,00	0,00	0,00	0,00	15.000.000,00	0,00	0,00	15.000.000,00	0,00
	0,00	0,00	0,00	0,00	0,00	0,00	15.000.000,00	0,00	0,00	15.000.000,00	0,00



**ISTITUTO NAZIONALE DI GEOFISICA E VULCANOLOGIA
RENDICONTO FINANZIARIO GESTIONALE ESERCIZIO 2016**

USCITE

Capitolo	Gestione dei Residui 2016					Gestione di Cassa 2016					Totale dei Residui Passivi al Termine dell'Esercizio 2016 (8 + 14)
	Residui Passivi al 1° Gennaio	Pagati	Rimasti da Pagare	Totale (13 + 14)	Variazioni		Previsioni	Pagamenti (7 + 13)	Diff. rispetto alle Previsioni		
					In più (15 - 12)	In meno (12 - 15)			In Più (19 - 18)	In Meno (18 - 19)	
1	12	13	14	15	16	17	18	19	20	21	22
7.01.02.01.001.	1.918.350,13	1.918.350,13		1.918.350,13			10.248.350,13	9.687.989,42		560.360,71	1.761.440,27
	1.918.350,13	1.918.350,13	0,00	1.918.350,13	0,00	0,00	10.248.350,13	9.687.989,42	0,00	560.360,71	1.761.440,27
	1.918.350,13	1.918.350,13	0,00	1.918.350,13	0,00	0,00	10.248.350,13	9.687.989,42	0,00	560.360,71	1.761.440,27
7.01.02.02.001.	547.767,57	547.767,57		547.767,57			4.027.767,57	3.701.575,24		326.192,33	542.042,11



**ISTITUTO NAZIONALE DI GEOFISICA E VULCANOLOGIA
RENDICONTO FINANZIARIO GESTIONALE ESERCIZIO 2016**

USCITE

Capitolo	Gestione dei Residui 2016					Gestione di Cassa 2016					Totale dei Residui Passivi al Termine dell'Esercizio 2016 (8 + 14)
	Residui Passivi al 1° Gennaio	Pagati	Rimasti da Pagare	Totale (13 + 14)	Variazioni		Previsioni	Pagamenti (7 + 13)	Diff. rispetto alle Previsioni		
					In più (15 - 12)	In meno (12 - 15)			In Più (19 - 18)	In Meno (18 - 19)	
Codice	12	13	14	15	16	17	18	19	20	21	22
1	547.767,57	547.767,57	0,00	547.767,57	0,00	0,00	4.027.767,57	3.701.575,24	0,00	326.192,33	542.042,11
7.01.02.99.999.	40.276,03	40.276,03	0,00	40.276,03	0,00	0,00	290.276,03	417.485,82	127.209,79	0,00	37.394,21
	40.276,03	40.276,03	0,00	40.276,03	0,00	0,00	290.276,03	417.485,82	127.209,79	0,00	37.394,21
	40.276,03	40.276,03	0,00	40.276,03	0,00	0,00	290.276,03	417.485,82	127.209,79	0,00	37.394,21



**ISTITUTO NAZIONALE DI GEOFISICA E VULCANOLOGIA
RENDICONTO FINANZIARIO GESTIONALE ESERCIZIO 2016**

USCITE

Capitolo	Gestione dei Residui 2016						Gestione di Cassa 2016				Totale dei Residui Passivi al Termine dell'Esercizio 2016 (8 + 14)
	Residui Passivi al 1° Gennaio	Pagati	Rimasti da Pagare	Totale (13 + 14)	Variazioni		Previsioni	Pagamenti (7 + 13)	Diff. rispetto alle Previsioni		
					In più (15 - 12)	In meno (12 - 15)			In Più (19 - 18)	In Meno (18 - 19)	
Codice	12	13	14	15	16	17	18	19	20	21	22
	2.506.393,73	2.506.393,73	0,00	2.506.393,73	0,00	0,00	14.566.393,73	13.807.050,48	127.209,79	886.553,04	2.340.876,59
7.01.03.01.001								16.786,07	16.786,07		21.401,07
	0,00	0,00	0,00	0,00	0,00	0,00	0,00	16.786,07	16.786,07	0,00	21.401,07
	0,00	0,00	0,00	0,00	0,00	0,00	0,00	16.786,07	16.786,07	0,00	21.401,07



**ISTITUTO NAZIONALE DI GEOFISICA E VULCANOLOGIA
RENDICONTO FINANZIARIO GESTIONALE ESERCIZIO 2016**

USCITE

Capitolo	Gestione dei Residui 2016					Gestione di Cassa 2016				Totale dei Residui Passivi al Termine dell'Esercizio 2016 (8 + 14)	
	Residui Passivi al 1° Gennaio	Pagati	Rimasti da Pagare	Totale (13 + 14)	Variazioni		Previsioni	Pagamenti (7 + 13)	Diff. rispetto alle Previsioni		
					In più (15 - 12)	In meno (12 - 15)			In Più (19 - 18)		In Meno (18 - 19)
Codice	12	13	14	15	16	17	18	19	20	21	22
1											
7.01.03.02.001	0,00	0,00	0,00	0,00	0,00	0,00	0,00	2.594,93	2.594,93		640,13
	0,00	0,00	0,00	0,00	0,00	0,00	0,00	2.594,93	2.594,93	0,00	640,13
	0,00	0,00	0,00	0,00	0,00	0,00	0,00	19.381,00	19.381,00	0,00	22.041,20



**ISTITUTO NAZIONALE DI GEOFISICA E VULCANOLOGIA
RENDICONTO FINANZIARIO GESTIONALE ESERCIZIO 2016**

USCITE

Capitolo	Gestione dei Residui 2016						Gestione di Cassa 2016				Totale dei Residui Passivi al Termine dell'Esercizio 2016 (8 + 14)
	Residui Passivi al 1° Gennaio	Pagati	Rimasti da Pagare	Totale (13 + 14)	Variazioni		Previsioni	Pagamenti (7 + 13)	Diff. rispetto alle Previsioni		
					In più (15 - 12)	In meno (12 - 15)			In Più (19 - 18)	In Meno (18 - 19)	
Codice	12	13	14	15	16	17	18	19	20	21	22
7.01.99.03.001.											
	0,00	0,00	0,00	0,00	0,00	0,00	100.000,00	101.557,40	1.557,40		
	0,00	0,00	0,00	0,00	0,00	0,00	100.000,00	101.557,40	1.557,40	0,00	0,00
7.01.99.99.999.01	26.026,94	26.026,94		26.026,94			26.026,94	18.055.262,03	18.029.235,09		12.019,02
7.01.99.99.999.02							25.000,00	221.454,66	196.454,66		700,00
7.01.99.99.999.03							30.000,00	8.809,78		21.190,22	
7.01.99.99.999.04							30.000,00	45.233,33	15.233,33		
	26.026,94	26.026,94	0,00	26.026,94	0,00	0,00	111.026,94	18.330.759,80	18.240.923,08	21.190,22	12.719,02
	26.026,94	26.026,94	0,00	26.026,94	0,00	0,00	111.026,94	18.330.759,80	18.240.923,08	21.190,22	12.719,02
	26.026,94	26.026,94	0,00	26.026,94	0,00	0,00	211.026,94	18.432.317,20	18.242.480,48	21.190,22	12.719,02



**ISTITUTO NAZIONALE DI GEOFISICA E VULCANOLOGIA
RENDICONTO FINANZIARIO GESTIONALE ESERCIZIO 2016**

USCITE

Capitolo	Gestione dei Residui 2016						Gestione di Cassa 2016				Totale dei Residui Passivi al Termine dell'Esercizio 2016 (8 + 14)
	Residui Passivi al 1° Gennaio	Pagati	Rimasti da Pagare	Totale (13 + 14)	Variazioni		Previsioni	Pagamenti (7 + 13)	Diff. rispetto alle Previsioni		
					In più (15 - 12)	In meno (12 - 15)			In Più (19 - 18)	In Meno (18 - 19)	
Codice	12	13	14	15	16	17	18	19	20	21	22
	2.532.420,67	2.532.420,67	0,00	2.532.420,67	0,00	0,00	0,00	32.258.748,68	18.389.071,27	907.743,26	2.375.636,81
7.02.04.01.001.	0,00	0,00	0,00	0,00	0,00	0,00	12.000,00	12.240,00	240,00	0,00	0,00
	0,00	0,00	0,00	0,00	0,00	0,00	12.000,00	12.240,00	240,00	0,00	0,00
	0,00	0,00	0,00	0,00	0,00	0,00	12.000,00	12.240,00	240,00	0,00	0,00



**ISTITUTO NAZIONALE DI GEOFISICA E VULCANOLOGIA
RENDICONTO FINANZIARIO GESTIONALE ESERCIZIO 2016**

USCITE

Capitolo Codice	Gestione dei Residui 2016				Gestione di Cassa 2016				Totale dei Residui Passivi al Termine dell'Esercizio 2016 (8 + 14)			
	Residui Passivi al 1° Gennaio	Pagati	Rimasti da Pagare	Totale (13 + 14)	Variazioni		Previsioni	Pagamenti (7 + 13)		Diff. rispetto alle Previsioni		
					In più (15 - 12)	In meno (12 - 15)				In Più (19 - 18)	In Meno (18 - 19)	
1	12	13	14	15	16	17	18	19	20	21	22	
7.02.05.01.001.01												
	0,00	0,00	0,00	0,00	0,00	0,00	372.000,00	121.176,05		250.823,95	10.937,30	
	0,00	0,00	0,00	0,00	0,00	0,00	372.000,00	121.176,05	0,00	250.823,95	10.937,30	
	0,00	0,00	0,00	0,00	0,00	0,00	372.000,00	121.176,05	0,00	250.823,95	10.937,30	
	0,00	0,00	0,00	0,00	0,00	0,00	372.000,00	121.176,05	0,00	250.823,95	10.937,30	



**ISTITUTO NAZIONALE DI GEOFISICA E VULCANOLOGIA
RENDICONTO FINANZIARIO GESTIONALE ESERCIZIO 2016**

USCITE

Capitolo	Gestione dei Residui 2016					Gestione di Cassa 2016					Totale dei Residui Passivi al Termine dell'Esercizio 2016 (8 + 14)
	Residui Passivi al 1° Gennaio	Pagati	Rimasti da Pagare	Totale (13 + 14)	Variazioni		Previsioni	Pagamenti (7 + 13)	Diff. rispetto alle Previsioni		
					In più (15 - 12)	In meno (12 - 15)			In Più (19 - 18)	In Meno (18 - 19)	
1	12	13	14	15	16	17	18	19	20	21	22
7.02.99.99.999.01	1.861,40	1.861,40		1.861,40			1.861,40	51.905,54	50.044,14		42.493,59
	1.861,40	1.861,40	0,00	1.861,40	0,00	0,00	1.861,40	51.905,54	50.044,14	0,00	42.493,59
	1.861,40	1.861,40	0,00	1.861,40	0,00	0,00	1.861,40	51.905,54	50.044,14	0,00	42.493,59
	1.861,40	1.861,40		1.861,40			1.861,40	51.905,54	50.044,14		42.493,59
	1.861,40	1.861,40	0,00	1.861,40	0,00	0,00	1.861,40	185.321,59	50.284,14	250.823,95	53.430,89
	2.534.282,07	2.534.282,07	0,00	2.534.282,07	0,00	0,00	15.163.282,07	32.444.070,27	18.439.355,41	1.158.567,21	2.429.067,70
	17.215.872,92	11.585.281,05	4.155.294,70	15.740.575,75	0,00	1.475.297,17	155.085.218,63	108.692.136,04	18.439.355,41	64.832.438,00	19.623.770,67

Rendiconto Finanziario Decisionale Entrate



Istituto Nazionale di Geofisica e Vulcanologia RENDICONTO FINANZIARIO DECISIONALE - Esercizio 2016

ENTRATE

Codice	Denominazione	ANNO FINANZIARIO 2016			ANNO FINANZIARIO 2015		
		Residui	Competenza (Accertamenti)	Cassa (Riscossioni)	Residui	Competenza (Accertamenti)	Cassa (Riscossioni)
	Fondo iniziale di Cassa			7.509.996,11			
	Avanzo di amministrazione iniziale		31.489.922,83				
	<u>1. - GENERALE</u>						
	<u>2. - Trasferimenti correnti</u>						
	<u>2.01. - Trasferimenti correnti</u>						
1.2.01.01.	Trasferimenti correnti da Amministrazioni pubbliche	37.183.061,01	75.465.936,69	76.702.455,68	50.122.716,63	73.550.057,02	86.155.420,64
1.2.01.03.	Trasferimenti correnti da Imprese	444.849,50	1.787.552,03	1.626.762,04	778.318,28	2.151.129,51	2.474.539,29
1.2.01.05.	Trasferimenti correnti dall'Unione Europea e dal Resto del Mondo	698.253,86	2.799.158,29	2.634.945,18	919.806,00	14.266.832,85	14.421.950,74
	TOTALE 2.01. - Trasferimenti correnti	38.326.164,37	80.052.647,01	80.964.162,90	51.820.840,91	89.968.019,38	103.051.910,67
	TOTALE GENERALE 2. - Trasferimenti correnti	38.326.164,37	80.052.647,01	80.964.162,90	51.820.840,91	89.968.019,38	103.051.910,67
	<u>3. - Entrate extratributarie</u>						
	<u>3.01. - Vendita di beni e servizi e proventi derivanti dalla gestione dei beni</u>						
1.3.01.01.	Vendita di beni	7.978,39	1.294,57	0,00	7.978,39	0,00	0,00
1.3.01.02.	Entrate dalla vendita e dall'erogazione di servizi	0,00	11.037,00	11.037,00	0,00	12.570,50	12.570,50
1.3.01.03.	Proventi derivanti dalla gestione dei beni	1.968,04	16.300,78	0,00	0,00	1.968,04	0,00
	TOTALE 3.01. - Vendita di beni e servizi e proventi derivanti dalla gestione dei beni	9.946,43	28.632,35	11.037,00	7.978,39	14.538,54	12.570,50
	<u>3.03. - Interessi attivi</u>						
1.3.03.03.	Altri interessi attivi	0,00	161,69	161,69	0,00	20,94	20,94
	TOTALE 3.03. - Interessi attivi	0,00	161,69	161,69	0,00	20,94	20,94
	<u>3.05. - Rimborsi e altre entrate correnti</u>						



Istituto Nazionale di Geofisica e Vulcanologia
RENDICONTO FINANZIARIO DECISIONALE - Esercizio 2016

ENTRATE

Codice	Denominazione	ANNO FINANZIARIO 2016				ANNO FINANZIARIO 2015			
		Residui	Competenza (Accertamenti)	Cassa (Riscossioni)	Residui	Competenza (Accertamenti)	Cassa (Riscossioni)		
1.3.05.02.	Rimborsi in entrata	214.582,82	458.658,12	560.255,38	157.640,13	422.214,70	352.261,63		
1.3.05.99.	Altre entrate correnti n.a.c.	0,00	51.173,09	51.173,09	0,00	423.486,56	423.486,56		
	TOTALE 3.05. - Rimborsi e altre entrate correnti	214.582,82	509.831,21	611.428,47	157.640,13	845.701,26	775.748,19		
	TOTALE GENERALE 3. - Entrate extratributarie	224.529,25	538.625,25	622.627,16	165.618,52	860.260,74	788.339,63		
	4. - Entrate in conto capitale								
1.4.03.04.	<u>4.03. - Altri trasferimenti in conto capitale</u> Trasferimenti in conto capitale da parte di amministrazioni pubbliche per cancellazione di debiti dell'amministrazione	0,00	103.617,38	103.617,38	0,00	0,00	0,00		
	TOTALE 4.03. - Altri trasferimenti in conto capitale	0,00	103.617,38	103.617,38	0,00	0,00	0,00		
1.4.04.01.	<u>4.04. - Entrate da alienazione di beni materiali e immateriali</u> Alienazione di beni materiali	0,00	51.340,85	51.340,85	0,00	7.700,00	7.700,00		
	TOTALE 4.04. - Entrate da alienazione di beni materiali e immateriali	0,00	51.340,85	51.340,85	0,00	7.700,00	7.700,00		
	TOTALE GENERALE 4. - Entrate in conto capitale	0,00	154.958,23	154.958,23	0,00	7.700,00	7.700,00		
1.5.03.03.	<u>5. - Entrate da riduzione di attività finanziarie</u> <u>5.03. - Riscossione crediti di medio-lungo termine</u> Riscossione crediti di medio-lungo termine a tasso agevolato da Imprese	299.506,15	422.498,35	329.922,08	399.836,79	343.768,90	444.099,54		
	TOTALE 5.03. - Riscossione crediti di medio-lungo termine	299.506,15	422.498,35	329.922,08	399.836,79	343.768,90	444.099,54		
	TOTALE GENERALE 5. - Entrate da riduzione di attività finanziarie	299.506,15	422.498,35	329.922,08	399.836,79	343.768,90	444.099,54		



Istituto Nazionale di Geofisica e Vulcanologia RENDICONTO FINANZIARIO DECISIONALE - Esercizio 2016

ENTRATE

Codice	Denominazione	ANNO FINANZIARIO 2016				ANNO FINANZIARIO 2015			
		Residui	Competenza (Accertamenti)	Cassa (Riscossioni)	Residui	Competenza (Accertamenti)	Cassa (Riscossioni)		
1.7.01.01.	7. - Anticipazioni da istituto tesoriere/cassiere <u>7.01. - Anticipazioni da istituto tesoriere/cassiere</u> Anticipazioni da istituto tesoriere/cassiere	0,00	0,00	0,00	0,00	0,00	0,00	0,00	0,00
	TOTALE 7.01. - Anticipazioni da istituto tesoriere/cassiere	0,00	0,00	0,00	0,00	0,00	0,00	0,00	0,00
	TOTALE GENERALE 7. - Anticipazioni da istituto tesoriere/cassiere	0,00	0,00	0,00	0,00	0,00	0,00	0,00	0,00
	9. - Entrate per conto terzi e partite di giro								
1.9.01.02.	<u>9.01. - Entrate per partite di giro</u> Ritenute su redditi da lavoro dipendente	426,85	13.641.533,34	13.641.795,76	0,00	14.035.525,60	14.035.098,75	0,00	0,00
1.9.01.03.	Ritenute su redditi da lavoro autonomo	0,00	41.422,20	41.422,20	0,00	0,00	0,00	0,00	0,00
1.9.01.99.	Altre entrate per partite di giro	127.276,21	18.419.009,28	18.108.600,14	116.193,16	3.256.499,45	3.237.086,59	0,00	0,00
	TOTALE 9.01. - Entrate per partite di giro	127.703,06	32.101.964,82	31.791.818,10	116.193,16	17.292.025,05	17.272.185,34	0,00	0,00
1.9.02.04.	<u>9.02. - Entrate per conto terzi</u> Depositi di/presso terzi	81.116,28	12.240,00	0,00	81.116,28	0,00	0,00	0,00	0,00
1.9.02.05.	Riscossione imposte e tributi per conto terzi	55.603,28	132.113,35	57.275,79	110.319,44	334.795,12	366.962,31	0,00	0,00
1.9.02.99.	Altre entrate per conto terzi	1.626.502,84	92.537,73	71.194,02	541.402,58	1.146.557,14	61.456,88	0,00	0,00
	TOTALE 9.02. - Entrate per conto terzi	1.763.222,40	236.891,08	128.469,81	732.838,30	1.481.352,26	428.419,19	0,00	0,00
	TOTALE GENERALE 9. - Entrate per conto terzi e partite di giro	1.890.925,46	32.338.855,90	31.920.287,91	849.031,46	18.773.377,31	17.700.604,53	0,00	0,00
	TOTALE 1. - GENERALE	40.741.125,23	113.507.584,74	113.991.958,28	53.235.327,68	109.953.126,33	121.992.654,37	0,00	0,00
	Totale delle Entrate	40.741.125,23	113.507.584,74	113.991.958,28	53.235.327,68	109.953.126,33	121.992.654,37	0,00	0,00
	Riepilogo dei titoli								



Istituto Nazionale di Geofisica e Vulcanologia
RENDICONTO FINANZIARIO DECISIONALE - Esercizio 2016

ENTRATE

Codice	Denominazione	ANNO FINANZIARIO 2016			ANNO FINANZIARIO 2015		
		Residui	Competenza (Accertamenti)	Cassa (Riscossioni)	Residui	Competenza (Accertamenti)	Cassa (Riscossioni)
	Riepilogo dei titoli Centro Resp. Amm.va GENERALE						
	Titolo II	38.326.164,37	80.052.647,01	80.964.162,90	51.820.840,91	89.968.019,38	103.051.910,67
	Titolo III	224.529,25	538.625,25	622.627,16	165.618,52	860.260,74	788.339,63
	Titolo IV	0,00	154.958,23	154.958,23	0,00	7.700,00	7.700,00
	Titolo V	299.506,15	422.498,35	329.922,08	399.836,79	343.768,90	444.099,54
	Titolo VII	0,00	0,00	0,00	0,00	0,00	0,00
	Titolo IX	1.890.925,46	32.338.855,90	31.920.287,91	849.031,46	18.773.377,31	17.700.604,53
	Totale delle entrate Centro Resp. Amm.va GENERALE	40.741.125,23	113.507.584,74	113.991.958,28	53.235.327,68	109.953.126,33	121.992.654,37
	<u>Riepilogo delle entrate per titoli dei Centri Resp. Amm.va</u>						
	Titolo II	38.326.164,37	80.052.647,01	80.964.162,90	51.820.840,91	89.968.019,38	103.051.910,67
	Titolo III	224.529,25	538.625,25	622.627,16	165.618,52	860.260,74	788.339,63
	Titolo IV	0,00	154.958,23	154.958,23	0,00	7.700,00	7.700,00
	Titolo V	299.506,15	422.498,35	329.922,08	399.836,79	343.768,90	444.099,54
	Titolo VII	0,00	0,00	0,00	0,00	0,00	0,00
	Titolo IX	1.890.925,46	32.338.855,90	31.920.287,91	849.031,46	18.773.377,31	17.700.604,53
	TOTALE	40.741.125,23	113.507.584,74	113.991.958,28	53.235.327,68	109.953.126,33	121.992.654,37

Rendiconto Finanziario Decisionale Uscite



Istituto Nazionale di Geofisica e Vulcanologia RENDICONTO FINANZIARIO DECISIONALE - Esercizio 2016

USCITE

Codice	Denominazione	ANNO FINANZIARIO 2016			ANNO FINANZIARIO 2015		
		Residui	Competenza (Impegni)	Cassa (Pagamenti)	Residui	Competenza (Impegni)	Cassa (Pagamenti)
1.- GENERALE							
1. - Spese correnti							
<u>1.01. - Redditi da lavoro dipendente</u>							
1.1.01.01.	Retribuzioni lorde	1.847.155,70	42.409.007,19	41.945.078,06	1.408.693,64	44.124.934,90	43.680.469,09
1.1.01.02.	Contributi sociali a carico dell'ente	920.336,73	7.295.045,30	7.148.980,97	781.040,60	7.181.249,00	7.041.952,87
	TOTALE 1.01. - Redditi da lavoro dipendente	2.767.492,43	49.704.052,49	49.094.059,03	2.189.734,24	51.306.183,90	50.722.421,96
<u>1.02. - Imposte e tasse a carico dell'ente</u>							
1.1.02.01.	Imposte, tasse e proventi assimilati a carico dell'ente	414.514,84	3.075.999,59	3.097.957,25	423.286,13	3.549.531,50	3.558.020,79
	TOTALE 1.02. - Imposte e tasse a carico dell'ente	414.514,84	3.075.999,59	3.097.957,25	423.286,13	3.549.531,50	3.558.020,79
<u>1.03. - Acquisto di beni e servizi</u>							
1.1.03.01.	Acquisto di beni	432.500,23	1.396.504,34	1.383.360,83	778.810,73	1.659.887,95	1.994.823,25
1.1.03.02.	Acquisto di servizi	5.812.944,27	19.509.354,83	16.814.505,50	11.219.919,88	30.060.829,51	34.925.368,81
	TOTALE 1.03. - Acquisto di beni e servizi	6.245.444,50	20.905.859,17	18.197.866,33	11.998.730,61	31.720.717,46	36.920.192,06
<u>1.04. - Trasferimenti correnti</u>							
1.1.04.01.	Trasferimenti correnti a Amministrazioni Pubbliche	0,00	603.481,60	603.481,60	0,00	593.486,50	593.486,50
1.1.04.02.	Trasferimenti correnti a Famiglie	1.944.430,83	1.354.387,18	1.144.263,70	1.738.164,41	2.149.279,00	1.038.875,07
	TOTALE 1.04. - Trasferimenti correnti	1.944.430,83	1.957.868,78	1.747.745,30	1.738.164,41	2.742.765,50	1.632.361,57
<u>1.07. - Interessi passivi</u>							
1.1.07.06.	Altri interessi passivi	12.393,98	242.036,24	123.433,18	0,00	274.141,44	261.747,46
	TOTALE 1.07. - Interessi passivi	12.393,98	242.036,24	123.433,18	0,00	274.141,44	261.747,46
<u>1.10. - Altre spese correnti</u>							



Istituto Nazionale di Geofisica e Vulcanologia RENDICONTO FINANZIARIO DECISIONALE - Esercizio 2016

USCITE

Codice	Denominazione	ANNO FINANZIARIO 2016			ANNO FINANZIARIO 2015		
		Residui	Competenza (Impegni)	Cassa (Pagamenti)	Residui	Competenza (Impegni)	Cassa (Pagamenti)
1.1.10.01.	Fondi di riserva e altri accantonamenti	0,00	0,00	0,00	0,00	0,00	0,00
1.1.10.04.	Premi di assicurazione	5.204,56	80.691,11	85.653,67	1.557,93	50.730,40	47.083,77
1.1.10.05.	Spese dovute a sanzioni, risarcimenti e indennizzi	63,15	70.116,22	70.179,37	0,00	5.662,53	5.599,38
1.1.10.99.	Altre spese correnti n.a.c.	0,00	6.000,00	6.000,00	8,41	6.000,00	6.008,41
	TOTALE 1.10. - Altre spese correnti	5.267,71	156.807,33	161.833,04	1.566,34	62.392,93	58.691,56
	TOTALE GENERALE 1. - Spese correnti	11.389.544,29	76.042.623,60	72.422.894,13	16.351.481,73	89.655.732,73	93.153.435,40
	2. - Spese in conto capitale						
1.2.02.01.	<u>2.02. - Investimenti fissi lordi e acquisto di terreni</u>						
	Beni materiali	1.816.749,39	3.789.940,68	3.625.418,53	5.528.720,79	7.166.179,42	10.867.088,42
	TOTALE 2.02. - Investimenti fissi lordi e acquisto di terreni	1.816.749,39	3.789.940,68	3.625.418,53	5.528.720,79	7.166.179,42	10.867.088,42
	TOTALE GENERALE 2. - Spese in conto capitale	1.816.749,39	3.789.940,68	3.625.418,53	5.528.720,79	7.166.179,42	10.867.088,42
	4. - Rimborso Prestiti						
	<u>4.03. - Rimborso mutui e altri finanziamenti a medio lungo termine</u>						
1.4.03.01.	Rimborso Mutui e altri finanziamenti a medio lungo termine	0,00	403.910,78	199.753,11	0,00	386.670,61	386.670,61
	TOTALE 4.03. - Rimborso mutui e altri finanziamenti a medio lungo termine	0,00	403.910,78	199.753,11	0,00	386.670,61	386.670,61
	TOTALE GENERALE 4. - Rimborso Prestiti	0,00	403.910,78	199.753,11	0,00	386.670,61	386.670,61
	5. - Chiusura Anticipazioni ricevute da istituto tesoriere/cassiere						
	<u>5.01. - Chiusura Anticipazioni ricevute da istituto tesoriere/cassiere</u>						
1.5.01.01.	Chiusura Anticipazioni ricevute da istituto tesoriere/cassiere	0,00	0,00	0,00	0,00	0,00	0,00



**Istituto Nazionale di Geofisica e Vulcanologia
RENDICONTO FINANZIARIO DECISIONALE - Esercizio 2016**

USCITE

Codice	Denominazione	ANNO FINANZIARIO 2016			ANNO FINANZIARIO 2015		
		Residui	Competenza (Impegni)	Cassa (Pagamenti)	Residui	Competenza (Impegni)	Cassa (Pagamenti)
	<u>TOTALE 5.01. - Chiusura Anticipazioni ricevute da istituto tesoriere/cassiere</u>	0,00	0,00	0,00	0,00	0,00	
	TOTALE GENERALE 5. - Chiusura Anticipazioni ricevute da istituto tesoriere/cassiere	0,00	0,00	0,00	0,00	0,00	
	7. - Uscite per conto terzi e partite di giro						
	<u>Z.01. - Uscite per partite di giro</u>						
1.7.01.02.	Versamenti di ritenute su Redditi da lavoro dipendente	2.506.393,73	13.641.533,34	13.807.050,48	2.351.113,92	14.035.525,60	
1.7.01.03.	Versamenti di ritenute su Redditi da lavoro autonomo	0,00	41.422,20	19.381,00	0,00	0,00	
1.7.01.99.	Altre uscite per partite di giro	26.026,94	18.419.009,28	18.432.317,20	4.568.787,90	7.799.560,41	
	TOTALE Z.01. - Uscite per partite di giro	2.532.420,67	32.101.964,82	32.258.748,68	6.919.901,82	21.679.806,20	
	<u>Z.02. - Uscite per conto terzi</u>						
1.7.02.04.	Depositi di/preso terzi	0,00	12.240,00	12.240,00	0,00	0,00	
1.7.02.05.	Versamenti di imposte e tributi riscosse per conto terzi	0,00	132.113,35	121.176,05	48.580,92	334.795,12	
1.7.02.99.	Altre uscite per conto terzi	1.861,40	92.537,73	51.905,54	2.732,92	1.146.557,14	
	TOTALE Z.02. - Uscite per conto terzi	1.861,40	236.891,08	185.321,59	51.313,84	1.530.804,70	
	TOTALE GENERALE 7. - Uscite per conto terzi e partite di giro	2.534.282,07	32.338.855,90	32.444.070,27	6.971.215,66	23.210.610,90	
	TOTALE 1. - GENERALE	15.740.575,75	112.575.330,96	108.692.136,04	28.851.418,18	127.617.805,33	
	Totale delle Uscite	15.740.575,75	112.575.330,96	108.692.136,04	28.851.418,18	127.617.805,33	
	Riepilogo dei titoli						
	Riepilogo dei titoli Centro Resp. Amm.va GENERALE						
	<i>Titolo I</i>	11.389.544,29	76.042.623,60	72.422.894,13	16.351.481,73	89.655.732,73	
						93.153.435,40	



Istituto Nazionale di Geofisica e Vulcanologia
RENDICONTO FINANZIARIO DECISIONALE - Esercizio 2016

USCITE

Codice	Denominazione	ANNO FINANZIARIO 2016			ANNO FINANZIARIO 2015		
		Residui	Competenza (Impegni)	Cassa (Pagamenti)	Residui	Competenza (Impegni)	Cassa (Pagamenti)
	Titolo II	1.816.749,39	3.789.940,68	3.625.418,53	5.528.720,79	7.166.179,42	10.867.088,42
	Titolo IV	0,00	403.910,78	199.753,11	0,00	386.670,61	386.670,61
	Titolo V	0,00	0,00	0,00	0,00	0,00	0,00
	Titolo VII	2.534.282,07	32.338.855,90	32.444.070,27	6.971.215,66	18.773.677,31	23.210.610,90
	Totale delle uscite Centro Resp. Amm.va GENERALE	15.740.575,75	112.575.330,96	108.692.136,04	28.851.418,18	115.982.260,07	127.617.805,33
	Riepilogo delle uscite per titoli dei Centri Resp. Amm.va						
	Titolo I	11.389.544,29	76.042.623,60	72.422.894,13	16.351.481,73	89.655.732,73	93.153.435,40
	Titolo II	1.816.749,39	3.789.940,68	3.625.418,53	5.528.720,79	7.166.179,42	10.867.088,42
	Titolo IV	0,00	403.910,78	199.753,11	0,00	386.670,61	386.670,61
	Titolo V	0,00	0,00	0,00	0,00	0,00	0,00
	Titolo VII	2.534.282,07	32.338.855,90	32.444.070,27	6.971.215,66	18.773.677,31	23.210.610,90
	TOTALE	15.740.575,75	112.575.330,96	108.692.136,04	28.851.418,18	115.982.260,07	127.617.805,33
	Avanzo finanziario		932.253,78				
	TOTALE GENERALE	15.740.575,75	113.507.584,74	108.692.136,04	28.851.418,18	115.982.260,07	127.617.805,33

Rendiconto Finanziario Decisionale per C.R.A. Entrate \ Uscite



Istituto Nazionale di Geofisica e Vulcanologia RENDICONTO FINANZIARIO DECISIONALE - Esercizio 2016

ENTRATE

Codice	Denominazione	ANNO FINANZIARIO 2016			ANNO FINANZIARIO 2015		
		Residui	Competenza (Accertamenti)	Cassa (Riscossioni)	Residui	Competenza (Accertamenti)	Cassa (Riscossioni)
	Fondo iniziale di Cassa		31.489.922,83	7.509.996,11			
	Avanzo di amministrazione iniziale						
	1. - GENERALE						
	1.01. - AMMINISTRAZIONE CENTRALE						
	2. - Trasferimenti correnti						
	2.01. - Trasferimenti correnti						
1.2.01.01.	Trasferimenti correnti da Amministrazioni pubbliche	37.183.061,01	75.465.936,69	76.702.455,68	50.122.716,63	73.550.057,02	86.155.420,64
1.2.01.03.	Trasferimenti correnti da Imprese	444.849,50	1.787.552,03	1.626.762,04	778.318,28	2.151.129,51	2.474.539,29
1.2.01.05.	Trasferimenti correnti dall'Unione Europea e dal Resto del Mondo	698.253,86	2.799.158,29	2.634.945,18	919.806,00	14.266.832,85	14.421.950,74
	TOTALE 2.01. - Trasferimenti correnti	38.326.164,37	80.052.647,01	80.964.162,90	51.820.840,91	89.968.019,38	103.051.910,67
	TOTALE GENERALE 2. - Trasferimenti correnti	38.326.164,37	80.052.647,01	80.964.162,90	51.820.840,91	89.968.019,38	103.051.910,67
	3. - Entrate extratributarie						
	3.01. - Vendita di beni e servizi e proventi derivanti dalla gestione dei beni						
1.3.01.01.	Vendita di beni	7.978,39	1.294,57	0,00	7.978,39	0,00	0,00
1.3.01.02.	Entrate dalla vendita e dall'erogazione di servizi	0,00	11.037,00	11.037,00	0,00	12.570,50	12.570,50
1.3.01.03.	Proventi derivanti dalla gestione dei beni	1.968,04	16.300,78	0,00	0,00	1.968,04	0,00
	TOTALE 3.01. - Vendita di beni e servizi e proventi derivanti dalla gestione dei beni	9.946,43	28.632,35	11.037,00	7.978,39	14.538,54	12.570,50
	3.03. - Interessi attivi						
1.3.03.03.	Altri interessi attivi	0,00	161,69	161,69	0,00	20,94	20,94
	TOTALE 3.03. - Interessi attivi	0,00	161,69	161,69	0,00	20,94	20,94



Istituto Nazionale di Geofisica e Vulcanologia RENDICONTO FINANZIARIO DECISIONALE - Esercizio 2016

ENTRATE

Codice	Denominazione	ANNO FINANZIARIO 2016			ANNO FINANZIARIO 2015		
		Residui	Competenza (Accertamenti)	Cassa (Riscossioni)	Residui	Competenza (Accertamenti)	Cassa (Riscossioni)
1.305.02.	<u>3.05. - Rimborsi e altre entrate correnti</u>						
	Rimborsi in entrata	214.582,82	458.658,12	560.255,38	157.640,13	422.214,70	352.261,63
1.305.99.	Altre entrate correnti n.a.c.	0,00	51.173,09	51.173,09	0,00	423.486,56	423.486,56
	TOTALE 3.05. - Rimborsi e altre entrate correnti	214.582,82	509.831,21	611.428,47	157.640,13	845.701,26	775.748,19
	TOTALE GENERALE 3. - Entrate extratributarie	224.529,25	538.625,25	622.627,16	165.618,52	860.260,74	788.339,63
	4. - Entrate in conto capitale						
1.403.04.	<u>4.03. - Altri trasferimenti in conto capitale</u>						
	Trasferimenti in conto capitale da parte di amministrazioni pubbliche per cancellazione di debiti dell'amministrazione	0,00	103.617,38	103.617,38	0,00	0,00	0,00
	TOTALE 4.03. - Altri trasferimenti in conto capitale	0,00	103.617,38	103.617,38	0,00	0,00	0,00
1.404.01.	<u>4.04. - Entrate da alienazione di beni materiali e immateriali</u>						
	Alienazione di beni materiali	0,00	51.340,85	51.340,85	0,00	7.700,00	7.700,00
	TOTALE 4.04. - Entrate da alienazione di beni materiali e immateriali	0,00	51.340,85	51.340,85	0,00	7.700,00	7.700,00
	TOTALE GENERALE 4. - Entrate in conto capitale	0,00	154.958,23	154.958,23	0,00	7.700,00	7.700,00
1.503.03.	<u>5. - Entrate da riduzione di attività finanziarie</u>						
	<u>5.03. - Riscossione crediti di medio-lungo termine</u>						
	Riscossione crediti di medio-lungo termine a tasso agevolato da Imprese	299.506,15	422.498,35	329.922,08	399.836,79	343.768,90	444.099,54
	TOTALE 5.03. - Riscossione crediti di medio-lungo termine	299.506,15	422.498,35	329.922,08	399.836,79	343.768,90	444.099,54
	TOTALE GENERALE 5. - Entrate da riduzione di attività finanziarie	299.506,15	422.498,35	329.922,08	399.836,79	343.768,90	444.099,54



Istituto Nazionale di Geofisica e Vulcanologia RENDICONTO FINANZIARIO DECISIONALE - Esercizio 2016

ENTRATE

Codice	Denominazione	ANNO FINANZIARIO 2016			ANNO FINANZIARIO 2015		
		Residui	Competenza (Accertamenti)	Cassa (Riscossioni)	Residui	Competenza (Accertamenti)	Cassa (Riscossioni)
1.7.01.01.	7. - Anticipazioni da istituto tesoriere/cassiere <i>Z.01. - Anticipazioni da istituto tesoriere/cassiere</i> Anticipazioni da istituto tesoriere/cassiere	0,00	0,00	0,00	0,00	0,00	0,00
	TOTALE 7.01. - Anticipazioni da istituto tesoriere/cassiere	0,00	0,00	0,00	0,00	0,00	0,00
	TOTALE GENERALE 7. - Anticipazioni da istituto tesoriere/cassiere	0,00	0,00	0,00	0,00	0,00	0,00
1.9.01.02.	9. - Entrate per conto terzi e partite di giro <i>9.01. - Entrate per partite di giro</i> Ritenute su redditi da lavoro dipendente	426,85	13.641.533,34	13.641.795,76	0,00	13.940.956,28	13.940.529,43
1.9.01.03.	Ritenute su redditi da lavoro autonomo	0,00	15.419,71	15.419,71	0,00	0,00	0,00
1.9.01.99.	Altre entrate per partite di giro	79.453,23	18.091.023,40	17.836.229,33	53.146,18	2.916.401,99	2.883.925,76
	TOTALE 9.01. - Entrate per partite di giro	79.880,08	31.747.976,45	31.493.444,80	53.146,18	16.857.358,27	16.824.455,19
1.9.02.04.	<i>9.02. - Entrate per conto terzi</i> Depositi di/presso terzi	81.116,28	12.240,00	0,00	81.116,28	0,00	0,00
1.9.02.05.	Riscossione imposte e tributi per conto terzi	55.603,28	132.113,35	57.275,79	110.319,44	334.795,12	366.962,31
1.9.02.99.	Altre entrate per conto terzi	1.626.502,84	92.537,73	71.194,02	541.402,58	1.146.557,14	61.456,88
	TOTALE 9.02. - Entrate per conto terzi	1.763.222,40	236.891,08	128.469,81	732.838,30	1.481.352,26	428.419,19
	TOTALE GENERALE 9. - Entrate per conto terzi e partite di giro	1.843.102,48	31.984.867,53	31.621.914,61	785.984,48	18.338.710,53	17.252.874,38
1.10.2. - OSSERVATORIO VESUVIANO	TOTALE 1.01. - AMMINISTRAZIONE CENTRALE	40.693.302,25	113.153.596,37	113.693.584,98	53.172.280,70	109.518.459,55	121.544.924,22
9. - Entrate per conto terzi e partite di giro							



Istituto Nazionale di Geofisica e Vulcanologia RENDICONTO FINANZIARIO DECISIONALE - Esercizio 2016

ENTRATE

Codice	Denominazione	ANNO FINANZIARIO 2016			ANNO FINANZIARIO 2015		
		Residui	Competenza (Accertamenti)	Cassa (Riscossioni)	Residui	Competenza (Accertamenti)	Cassa (Riscossioni)
<u>9.01. - Entrate per partite di giro</u>							
1.9.01.02.	Ritenute su redditi da lavoro dipendente	0,00	0,00	0,00	0,00	28.296,67	28.296,67
1.9.01.03.	Ritenute su redditi da lavoro autonomo	0,00	4.821,38	4.821,38	0,00	0,00	0,00
1.9.01.99.	Altre entrate per partite di giro	2.414,50	36.167,70	28.615,74	6.033,90	36.372,60	39.992,00
	TOTALE 9.01. - Entrate per partite di giro	2.414,50	40.989,08	33.437,12	6.033,90	64.669,27	68.288,67
<u>9.02. - Entrate per conto terzi</u>							
1.9.02.05.	Riscossione imposte e tributi per conto terzi	0,00	0,00	0,00	0,00	0,00	0,00
	TOTALE 9.02. - Entrate per conto terzi	0,00	0,00	0,00	0,00	0,00	0,00
	TOTALE GENERALE 9. - Entrate per conto terzi e partite di giro	2.414,50	40.989,08	33.437,12	6.033,90	64.669,27	68.288,67
	TOTALE 1.02. - OSSERVATORIO VESUVIANO	2.414,50	40.989,08	33.437,12	6.033,90	64.669,27	68.288,67
1.03. - MILANO							
9. - Entrate per conto terzi e partite di giro							
<u>9.01. - Entrate per partite di giro</u>							
1.9.01.02.	Ritenute su redditi da lavoro dipendente	0,00	0,00	0,00	0,00	381,04	381,04
1.9.01.03.	Ritenute su redditi da lavoro autonomo	0,00	1.322,80	1.322,80	0,00	0,00	0,00
1.9.01.99.	Altre entrate per partite di giro	600,00	13.260,79	7.573,40	2.150,00	12.549,11	14.001,01
	TOTALE 9.01. - Entrate per partite di giro	600,00	14.583,59	8.896,20	2.150,00	12.930,15	14.382,05
<u>9.02. - Entrate per conto terzi</u>							
1.9.02.05.	Riscossione imposte e tributi per conto terzi	0,00	0,00	0,00	0,00	0,00	0,00
	TOTALE 9.02. - Entrate per conto terzi	0,00	0,00	0,00	0,00	0,00	0,00
	TOTALE GENERALE 9. - Entrate per conto terzi e	600,00	14.583,59	8.896,20	2.150,00	12.930,15	14.382,05



Istituto Nazionale di Geofisica e Vulcanologia RENDICONTO FINANZIARIO DECISIONALE - Esercizio 2016

ENTRATE

Codice	Denominazione	ANNO FINANZIARIO 2016			ANNO FINANZIARIO 2015		
		Residui	Competenza (Accertamenti)	Cassa (Riscossioni)	Residui	Competenza (Accertamenti)	Cassa (Riscossioni)
	<i>partite di giro</i>						
	TOTALE 1.03. - MILANO	600,00	14.583,59	8.896,20	2.150,00	12.930,15	14.382,05
	<u>1.04. - PALERMO</u>						
	9. - Entrate per conto terzi e partite di giro						
	<u>9.01. - Entrate per partite di giro</u>						
1.9.01.02.	Ritenute su redditi da lavoro dipendente	0,00	0,00	0,00	0,00	22,00	22,00
1.9.01.03.	Ritenute su redditi da lavoro autonomo	0,00	125,00	125,00	0,00	0,00	0,00
1.9.01.99.	Altre entrate per partite di giro	0,00	20.068,14	20.068,14	0,00	27.134,70	27.134,70
	<u>TOTALE 9.01. - Entrate per partite di giro</u>	0,00	20.193,14	20.193,14	0,00	27.156,70	27.156,70
	<u>9.02. - Entrate per conto terzi</u>						
1.9.02.05.	Riscossione imposte e tributi per conto terzi	0,00	0,00	0,00	0,00	0,00	0,00
	<u>TOTALE 9.02. - Entrate per conto terzi</u>	0,00	0,00	0,00	0,00	0,00	0,00
	TOTALE GENERALE 9. - Entrate per conto terzi e partite di giro	0,00	20.193,14	20.193,14	0,00	27.156,70	27.156,70
	<u>1.05. - CATANIA</u>						
	9. - Entrate per conto terzi e partite di giro						
	<u>9.01. - Entrate per partite di giro</u>						
1.9.01.02.	Ritenute su redditi da lavoro dipendente	0,00	0,00	0,00	0,00	30.275,96	30.275,96
1.9.01.03.	Ritenute su redditi da lavoro autonomo	0,00	1.237,17	1.237,17	0,00	0,00	0,00
1.9.01.99.	Altre entrate per partite di giro	10.821,33	63.479,83	56.018,43	21.731,64	96.820,33	107.675,11
	<u>TOTALE 9.01. - Entrate per partite di giro</u>	10.821,33	64.717,00	57.255,60	21.731,64	127.096,29	137.951,07



Istituto Nazionale di Geofisica e Vulcanologia
RENDICONTO FINANZIARIO DECISIONALE - Esercizio 2016

ENTRATE

Codice	Denominazione	ANNO FINANZIARIO 2016			ANNO FINANZIARIO 2015		
		Residui	Competenza (Accertamenti)	Cassa (Riscossioni)	Residui	Competenza (Accertamenti)	Cassa (Riscossioni)
1.9.02.05.	<u>9.02. - Entrate per conto terzi</u>						
	Riscossione imposte e tributi per conto terzi	0,00	0,00	0,00	0,00	0,00	0,00
	TOTALE 9.02. - Entrate per conto terzi	0,00	0,00	0,00	0,00	0,00	0,00
	TOTALE GENERALE 9. - Entrate per conto terzi e partite di giro	10.821,33	64.717,00	57.255,60	21.731,64	127.096,29	137.951,07
	TOTALE 1.05. - CATANIA	10.821,33	64.717,00	57.255,60	21.731,64	127.096,29	137.951,07
	1.06. - ROMA 1						
1.9.01.02.	9. - Entrate per conto terzi e partite di giro						
	<u>9.01. - Entrate per partite di giro</u>						
	Ritenute su redditi da lavoro dipendente	0,00	0,00	0,00	0,00	7.007,92	7.007,92
1.9.01.03.	Ritenute su redditi da lavoro autonomo	0,00	4.612,49	4.612,49	0,00	0,00	0,00
1.9.01.99.	Altre entrate per partite di giro	21.699,50	87.609,23	72.717,94	14.895,50	64.407,22	57.603,22
	TOTALE 9.01. - Entrate per partite di giro	21.699,50	92.221,72	77.330,43	14.895,50	71.415,14	64.611,14
1.9.02.05.	<u>9.02. - Entrate per conto terzi</u>						
	Riscossione imposte e tributi per conto terzi	0,00	0,00	0,00	0,00	0,00	0,00
	TOTALE 9.02. - Entrate per conto terzi	0,00	0,00	0,00	0,00	0,00	0,00
	TOTALE GENERALE 9. - Entrate per conto terzi e partite di giro	21.699,50	92.221,72	77.330,43	14.895,50	71.415,14	64.611,14
	TOTALE 1.06. - ROMA 1	21.699,50	92.221,72	77.330,43	14.895,50	71.415,14	64.611,14
	1.07. - ROMA 2						
	9. - Entrate per conto terzi e partite di giro						
	<u>9.01. - Entrate per partite di giro</u>						



Istituto Nazionale di Geofisica e Vulcanologia RENDICONTO FINANZIARIO DECISIONALE - Esercizio 2016

ENTRATE

Codice	Denominazione	ANNO FINANZIARIO 2016				ANNO FINANZIARIO 2015			
		Residui	Competenza (Accertamenti)	Cassa (Riscossioni)	Residui	Competenza (Accertamenti)	Cassa (Riscossioni)		
1.9.01.02.	Ritenute su redditi da lavoro dipendente	0,00	0,00	0,00	0,00	12.212,90	12.212,90		
1.9.01.03.	Ritenute su redditi da lavoro autonomo	0,00	6.253,76	6.253,76	0,00	0,00	0,00		
1.9.01.99.	Altre entrate per partite di giro	3.548,10	43.894,73	25.371,67	8.293,00	45.116,80	48.412,70		
	TOTALE 9.01. - Entrate per partite di giro	3.548,10	50.148,49	31.625,43	8.293,00	57.329,70	60.625,60		
1.9.02.05.	<u>9.02. - Entrate per conto terzi</u>								
	Riscossione imposte e tributi per conto terzi	0,00	0,00	0,00	0,00	0,00	0,00		
	TOTALE 9.02. - Entrate per conto terzi	0,00	0,00	0,00	0,00	0,00	0,00		
	TOTALE GENERALE 9. - Entrate per conto terzi e partite di giro	3.548,10	50.148,49	31.625,43	8.293,00	57.329,70	60.625,60		
	TOTALE 1.07. - ROMA 2	3.548,10	50.148,49	31.625,43	8.293,00	57.329,70	60.625,60		
	1.08. - CNT								
	9. - Entrate per conto terzi e partite di giro								
	<u>9.01. - Entrate per partite di giro</u>								
1.9.01.02.	Ritenute su redditi da lavoro dipendente	0,00	0,00	0,00	0,00	8.483,13	8.483,13		
1.9.01.03.	Ritenute su redditi da lavoro autonomo	0,00	3.392,14	3.392,14	0,00	0,00	0,00		
1.9.01.99.	Altre entrate per partite di giro	4.691,00	46.375,15	45.890,98	3.286,44	42.861,94	40.899,38		
	TOTALE 9.01. - Entrate per partite di giro	4.691,00	49.767,29	49.283,12	3.286,44	51.345,07	49.382,51		
1.9.02.05.	<u>9.02. - Entrate per conto terzi</u>								
	Riscossione imposte e tributi per conto terzi	0,00	0,00	0,00	0,00	0,00	0,00		
	TOTALE 9.02. - Entrate per conto terzi	0,00	0,00	0,00	0,00	0,00	0,00		
	TOTALE GENERALE 9. - Entrate per conto terzi e partite di giro	4.691,00	49.767,29	49.283,12	3.286,44	51.345,07	49.382,51		



Istituto Nazionale di Geofisica e Vulcanologia
RENDICONTO FINANZIARIO DECISIONALE - Esercizio 2016

ENTRATE

Codice	Denominazione	ANNO FINANZIARIO 2016				ANNO FINANZIARIO 2015				
		Residui	Competenza (Accertamenti)	Cassa (Riscossioni)	Residui	Competenza (Accertamenti)	Cassa (Riscossioni)	Residui	Competenza (Accertamenti)	Cassa (Riscossioni)
	TOTALE 1.09. - BOLOGNA	4.691,00	49.767,29	49.283,12	3.286,44	51.345,07	49.382,51			
	9. - Entrate per conto terzi e partite di giro									
	<u>9.01. - Entrate per partite di giro</u>									
1.9.01.02.	Ritenute su redditi da lavoro dipendente	0,00	0,00	0,00	0,00	5.525,84	5.525,84			
1.9.01.03.	Ritenute su redditi da lavoro autonomo	0,00	3.156,10	3.156,10	0,00	0,00	0,00			
1.9.01.99.	Altre entrate per partite di giro	0,00	5.407,81	5.407,81	0,00	7.186,19	7.186,19			
	TOTALE 9.01. - Entrate per partite di giro	0,00	8.563,91	8.563,91	0,00	12.712,03	12.712,03			
	<u>9.02. - Entrate per conto terzi</u>									
1.9.02.05.	Riscossione imposte e tributi per conto terzi	0,00	0,00	0,00	0,00	0,00	0,00			
	TOTALE 9.02. - Entrate per conto terzi	0,00	0,00	0,00	0,00	0,00	0,00			
	TOTALE GENERALE 9. - Entrate per conto terzi e partite di giro	0,00	8.563,91	8.563,91	0,00	12.712,03	12.712,03			
	TOTALE 1.09. - BOLOGNA	0,00	8.563,91	8.563,91	0,00	12.712,03	12.712,03			
	1.10. - PISA									
	9. - Entrate per conto terzi e partite di giro									
	<u>9.01. - Entrate per partite di giro</u>									
1.9.01.02.	Ritenute su redditi da lavoro dipendente	0,00	0,00	0,00	0,00	2.363,86	2.363,86			
1.9.01.03.	Ritenute su redditi da lavoro autonomo	0,00	1.081,65	1.081,65	0,00	0,00	0,00			
1.9.01.99.	Altre entrate per partite di giro	4.048,55	11.722,50	10.706,70	6.656,50	7.648,57	10.256,52			
	TOTALE 9.01. - Entrate per partite di giro	4.048,55	12.804,15	11.788,35	6.656,50	10.012,43	12.620,38			
	<u>9.02. - Entrate per conto terzi</u>									



Istituto Nazionale di Geofisica e Vulcanologia RENDICONTO FINANZIARIO DECISIONALE - Esercizio 2016

ENTRATE

Codice	Denominazione	ANNO FINANZIARIO 2016				ANNO FINANZIARIO 2015			
		Residui	Competenza (Accertamenti)	Cassa (Riscossioni)	Residui	Competenza (Accertamenti)	Cassa (Riscossioni)		
1.9.02.05.	Riscossione imposte e tributi per conto terzi	0,00	0,00	0,00	0,00	0,00	0,00	0,00	
	<i>TOTALE 9.02. - Entrate per conto terzi</i>	0,00	0,00	0,00	0,00	0,00	0,00	0,00	
	TOTALE GENERALE 9. - Entrate per conto terzi e partite di giro	4.048,55	12.804,15	11.788,35	6.656,50	10.012,43	12.620,38	12.620,38	
	TOTALE 1.10. - PISA	4.048,55	12.804,15	11.788,35	6.656,50	10.012,43	12.620,38	12.620,38	
	TOTALE 1. - GENERALE	40.741.125,23	113.507.584,74	113.991.958,28	53.235.327,68	109.953.126,33	121.992.654,37	121.992.654,37	
	Totale delle Entrate	40.741.125,23	113.507.584,74	113.991.958,28	53.235.327,68	109.953.126,33	121.992.654,37	121.992.654,37	
	<u>Riepilogo dei titoli</u>								
	Riepilogo dei titoli Centro Resp. Amm.va								
	Titolo II	38.326.164,37	80.052.647,01	80.964.162,90	51.820.840,91	89.968.019,38	103.051.910,67	103.051.910,67	
	Titolo III	224.529,25	538.625,25	622.627,16	165.618,52	860.260,74	788.339,63	788.339,63	
	Titolo IV	0,00	154.958,23	154.958,23	0,00	7.700,00	7.700,00	7.700,00	
	Titolo V	299.506,15	422.498,35	329.922,08	399.836,79	343.768,90	444.099,54	444.099,54	
	Titolo VII	0,00	0,00	0,00	0,00	0,00	0,00	0,00	
	Titolo IX	1.890.925,46	32.338.855,90	31.920.287,91	849.031,46	18.773.377,31	17.700.604,53	17.700.604,53	
	Totale delle entrate Centro Resp. Amm.va	40.741.125,23	113.507.584,74	113.991.958,28	53.235.327,68	109.953.126,33	121.992.654,37	121.992.654,37	
	<u>Riepilogo delle entrate per titoli dei Centri Resp. Amm.va</u>								
	Titolo II	38.326.164,37	80.052.647,01	80.964.162,90	51.820.840,91	89.968.019,38	103.051.910,67	103.051.910,67	
	Titolo III	224.529,25	538.625,25	622.627,16	165.618,52	860.260,74	788.339,63	788.339,63	
	Titolo IV	0,00	154.958,23	154.958,23	0,00	7.700,00	7.700,00	7.700,00	



Istituto Nazionale di Geofisica e Vulcanologia
RENDICONTO FINANZIARIO DECISIONALE - Esercizio 2016

ENTRATE

Codice	Denominazione	ANNO FINANZIARIO 2016				ANNO FINANZIARIO 2015			
		Residui	Competenza (Accertamenti)	Cassa (Riscossioni)	Residui	Competenza (Accertamenti)	Cassa (Riscossioni)	Residui	
	Titolo V	299.506,15	422.498,35	329.922,08	399.836,79	343.768,90	444.099,54		
	Titolo VII	0,00	0,00	0,00	0,00	0,00	0,00		
	Titolo IX	1.890.925,46	32.338.855,90	31.920.287,91	849.031,46	18.773.377,31	17.700.604,53		
	TOTALE	40.741.125,23	113.507.584,74	113.991.958,28	53.235.327,68	109.953.126,33	121.992.654,37		



Istituto Nazionale di Geofisica e Vulcanologia RENDICONTO FINANZIARIO DECISIONALE - Esercizio 2016

USCITE

Codice	Denominazione	ANNO FINANZIARIO 2016			ANNO FINANZIARIO 2015		
		Residui	Competenza (Impegni)	Cassa (Pagamenti)	Residui	Competenza (Impegni)	Cassa (Pagamenti)
	<u>1. - GENERALE</u>						
	<u>1.01. - AMMINISTRAZIONE CENTRALE</u>						
	<u>1. - Spese correnti</u>						
	<u>1.01. - Redditi da lavoro dipendente</u>						
1.1.01.01.	Retribuzioni lorde	1.842.728,45	42.406.023,44	41.937.967,06	1.392.544,17	44.114.505,54	43.658.321,26
1.1.01.02.	Contributi sociali a carico dell'ente	920.336,73	7.295.045,30	7.148.980,97	781.040,60	7.181.249,00	7.041.952,87
	<u>TOTALE 1.01. - Redditi da lavoro dipendente</u>	2.763.065,18	49.701.068,74	49.086.948,03	2.173.584,77	51.295.754,54	50.700.274,13
	<u>1.02. - Imposte e tasse a carico dell'ente</u>						
1.1.02.01.	Imposte, tasse e proventi assimilati a carico dell'ente	414.514,84	3.069.130,87	3.091.088,53	423.286,13	3.549.531,50	3.558.020,79
	<u>TOTALE 1.02. - Imposte e tasse a carico dell'ente</u>	414.514,84	3.069.130,87	3.091.088,53	423.286,13	3.549.531,50	3.558.020,79
	<u>1.03. - Acquisto di beni e servizi</u>						
1.1.03.01.	Acquisto di beni	151.592,62	650.518,33	658.621,33	72.244,29	584.923,36	502.216,60
1.1.03.02.	Acquisto di servizi	4.513.796,22	14.971.957,56	12.644.824,18	7.250.463,40	24.104.255,30	26.435.462,74
	<u>TOTALE 1.03. - Acquisto di beni e servizi</u>	4.665.388,84	15.622.475,89	13.303.445,51	7.322.707,69	24.689.178,66	26.937.679,34
	<u>1.04. - Trasferimenti correnti</u>						
1.1.04.01.	Trasferimenti correnti a Amministrazioni Pubbliche	0,00	603.481,60	603.481,60	0,00	593.486,50	593.486,50
1.1.04.02.	Trasferimenti correnti a Famiglie	1.944.430,83	1.354.387,18	1.144.263,70	1.738.164,41	2.149.279,00	1.038.875,07
	<u>TOTALE 1.04. - Trasferimenti correnti</u>	1.944.430,83	1.957.868,78	1.747.745,30	1.738.164,41	2.742.765,50	1.632.361,57
	<u>1.07. - Interessi passivi</u>						
1.1.07.06.	Altri interessi passivi	12.393,98	241.610,68	123.007,62	0,00	274.141,44	261.747,46
	<u>TOTALE 1.07. - Interessi passivi</u>	12.393,98	241.610,68	123.007,62	0,00	274.141,44	261.747,46



Istituto Nazionale di Geofisica e Vulcanologia RENDICONTO FINANZIARIO DECISIONALE - Esercizio 2016

USCITE

Codice	Denominazione	ANNO FINANZIARIO 2016				ANNO FINANZIARIO 2015				
		Residui	Competenza (Impegni)	Cassa (Pagamenti)	Residui	Competenza (Impegni)	Cassa (Pagamenti)	Residui	Competenza (Impegni)	Cassa (Pagamenti)
<u>1.10. - Altre spese correnti</u>										
1.1.10.01.	Fondi di riserva e altri accantonamenti	0,00	0,00	0,00	0,00	0,00	0,00	0,00	0,00	0,00
1.1.10.04.	Premi di assicurazione	1.242,00	66.478,40	67.478,40	242,00	3.735,62	2.735,62	242,00	3.735,62	2.735,62
1.1.10.05.	Spese dovute a sanzioni, risarcimenti e indennizzi	63,15	70.116,22	70.179,37	0,00	5.662,53	5.599,38	0,00	5.662,53	5.599,38
1.1.10.99.	Altre spese correnti n.a.c.	0,00	6.000,00	6.000,00	8,41	6.000,00	6.008,41	8,41	6.000,00	6.008,41
	TOTALE 1.10. - Altre spese correnti	1.305,15	142.594,62	143.657,77	250,41	15.398,15	14.343,41	250,41	15.398,15	14.343,41
	TOTALE GENERALE 1. - Spese correnti	9.801.098,82	70.734.749,58	67.495.892,76	11.657.993,41	82.566.769,79	83.104.426,70	11.657.993,41	82.566.769,79	83.104.426,70
	TOTALE 1.01. - AMMINISTRAZIONE CENTRALE	9.801.098,82	70.734.749,58	67.495.892,76	11.657.993,41	82.566.769,79	83.104.426,70	11.657.993,41	82.566.769,79	83.104.426,70
	1.02. - OSSERVATORIO VESUVIANO									
	1. - Spese correnti									
<u>1.01. - Redditi da lavoro dipendente</u>										
1.1.01.01.	Retribuzioni lorde	0,00	0,00	0,00	0,00	0,00	0,00	0,00	0,00	0,00
	TOTALE 1.01. - Redditi da lavoro dipendente	0,00	0,00	0,00	0,00	0,00	0,00	0,00	0,00	0,00
<u>1.02. - Imposte e tasse a carico dell'ente</u>										
1.1.02.01.	Imposte, tasse e proventi assimilati a carico dell'ente	0,00	2.650,56	2.650,56	0,00	0,00	0,00	0,00	0,00	0,00
	TOTALE 1.02. - Imposte e tasse a carico dell'ente	0,00	2.650,56	2.650,56	0,00	0,00	0,00	0,00	0,00	0,00
<u>1.03. - Acquisto di beni e servizi</u>										
1.1.03.01.	Acquisto di beni	10.404,18	110.102,68	85.696,61	253.605,81	108.693,57	351.847,58	253.605,81	108.693,57	351.847,58
1.1.03.02.	Acquisto di servizi	455.466,19	579.714,52	657.190,23	1.650.907,69	1.023.989,20	2.203.844,96	1.650.907,69	1.023.989,20	2.203.844,96
	TOTALE 1.03. - Acquisto di beni e servizi	465.870,37	689.817,20	742.886,84	1.904.513,50	1.132.682,77	2.555.692,54	1.904.513,50	1.132.682,77	2.555.692,54
<u>1.07. - Interessi passivi</u>										
1.1.07.06.	Altri interessi passivi	0,00	425,56	425,56	0,00	0,00	0,00	0,00	0,00	0,00



Istituto Nazionale di Geofisica e Vulcanologia RENDICONTO FINANZIARIO DECISIONALE - Esercizio 2016

USCITE

Codice	Denominazione	ANNO FINANZIARIO 2016			ANNO FINANZIARIO 2015		
		Residui	Competenza (Impegni)	Cassa (Pagamenti)	Residui	Competenza (Impegni)	Cassa (Pagamenti)
	<u>TOTALE 1.07. - Interessi passivi</u>	0,00	425,56	425,56	0,00	0,00	0,00
1.1.10.04	<u>1.10. - Altre spese correnti</u> Premi di assicurazione	0,00	14.212,71	14.212,71	0,00	14.839,06	14.839,06
	<u>TOTALE 1.10. - Altre spese correnti</u>	0,00	14.212,71	14.212,71	0,00	14.839,06	14.839,06
	TOTALE GENERALE 1. - Spese correnti	465.870,37	707.106,03	760.175,67	1.904.513,50	1.147.521,83	2.570.531,60
	TOTALE 1.02. - OSSERVATORIO VESUVIANO	465.870,37	707.106,03	760.175,67	1.904.513,50	1.147.521,83	2.570.531,60
	1.03. - MILANO						
	1. - Spese correnti						
1.1.02.01	<u>1.02. - Imposte e tasse a carico dell'ente</u> Imposte, tasse e proventi assimilati a carico dell'ente	0,00	202,87	202,87	0,00	0,00	0,00
	<u>TOTALE 1.02. - Imposte e tasse a carico dell'ente</u>	0,00	202,87	202,87	0,00	0,00	0,00
1.1.03.01	<u>1.03. - Acquisto di beni e servizi</u> Acquisto di beni	6.847,49	10.689,88	14.651,69	2.999,68	11.615,13	7.526,32
1.1.03.02	Acquisto di servizi	21.678,14	221.382,19	160.320,22	38.825,32	122.692,82	139.543,90
	<u>TOTALE 1.03. - Acquisto di beni e servizi</u>	28.525,63	232.072,07	174.971,91	41.825,00	134.307,95	147.070,22
1.1.10.04	<u>1.10. - Altre spese correnti</u> Premi di assicurazione	0,00	0,00	0,00	0,00	191,00	191,00
	<u>TOTALE 1.10. - Altre spese correnti</u>	0,00	0,00	0,00	0,00	191,00	191,00
	TOTALE GENERALE 1. - Spese correnti	28.525,63	232.274,94	175.174,78	41.825,00	134.498,95	147.261,22
	TOTALE 1.03. - MILANO	28.525,63	232.274,94	175.174,78	41.825,00	134.498,95	147.261,22
	1.04. - PALERMO						



Istituto Nazionale di Geofisica e Vulcanologia RENDICONTO FINANZIARIO DECISIONALE - Esercizio 2016

USCITE

Codice	Denominazione	ANNO FINANZIARIO 2016				ANNO FINANZIARIO 2015				
		Residui	Competenza (Impegni)	Cassa (Pagamenti)	Residui	Competenza (Impegni)	Cassa (Pagamenti)	Residui	Competenza (Impegni)	Cassa (Pagamenti)
1. - Spese correnti										
<i>1.01. - Redditi da lavoro dipendente</i>										
1.1.01.01.	Retribuzioni lorde	0,00	0,00	0,00	89,50	40,00	129,50			
	TOTALE 1.01. - Redditi da lavoro dipendente	0,00	0,00	0,00	89,50	40,00	129,50			
<i>1.02. - Imposte e tasse a carico dell'ente</i>										
1.1.02.01.	Imposte, tasse e proventi assimilati a carico dell'ente	0,00	1.205,77	1.205,77	0,00	0,00	0,00			
	TOTALE 1.02. - Imposte e tasse a carico dell'ente	0,00	1.205,77	1.205,77	0,00	0,00	0,00			
<i>1.03. - Acquisto di beni e servizi</i>										
1.1.03.01.	Acquisto di beni	44.088,67	158.327,34	166.781,85	41.485,50	248.868,65	242.366,75			
1.1.03.02.	Acquisto di servizi	61.843,02	296.112,59	323.956,35	39.560,25	502.375,45	473.124,88			
	TOTALE 1.03. - Acquisto di beni e servizi	105.931,69	454.439,93	490.738,20	81.045,75	751.244,10	715.491,63			
<i>1.10. - Altre spese correnti</i>										
1.1.10.04.	Premi di assicurazione	0,00	0,00	0,00	0,00	17.788,74	17.788,74			
	TOTALE 1.10. - Altre spese correnti	0,00	0,00	0,00	0,00	17.788,74	17.788,74			
	TOTALE GENERALE 1. - Spese correnti	105.931,69	455.645,70	491.943,97	81.135,25	769.072,84	733.409,87			
	TOTALE 1.04. - PALERMO	105.931,69	455.645,70	491.943,97	81.135,25	769.072,84	733.409,87			
1.05. - CATANIA										
1. - Spese correnti										
1.1.02.01.	Imposte, tasse e proventi assimilati a carico dell'ente	0,00	2.809,52	2.809,52	0,00	0,00	0,00			
	TOTALE 1.02. - Imposte e tasse a carico dell'ente	0,00	2.809,52	2.809,52	0,00	0,00	0,00			



Istituto Nazionale di Geofisica e Vulcanologia RENDICONTO FINANZIARIO DECISIONALE - Esercizio 2016

USCITE

Codice	Denominazione	ANNO FINANZIARIO 2016			ANNO FINANZIARIO 2015		
		Residui	Competenza (Impegni)	Cassa (Pagamenti)	Residui	Competenza (Impegni)	Cassa (Pagamenti)
1.1.03.01.	<u>1.03. - Acquisto di beni e servizi</u> Acquisto di beni	25.068,49	48.019,25	53.321,09	103.572,76	193.475,66	271.979,92
1.1.03.02.	Acquisto di servizi	208.288,27	615.121,94	572.686,31	1.161.300,88	958.328,09	1.910.680,13
	TOTALE 1.03. - Acquisto di beni e servizi	233.356,76	663.141,19	626.007,40	1.264.873,64	1.151.803,75	2.182.660,05
1.1.10.04.	<u>1.10. - Altre spese correnti</u> Premi di assicurazione	3.962,56	0,00	3.962,56	1.315,93	12.281,43	9.634,80
	TOTALE 1.10. - Altre spese correnti	3.962,56	0,00	3.962,56	1.315,93	12.281,43	9.634,80
	TOTALE GENERALE 1. - Spese correnti	237.319,32	665.950,71	632.779,48	1.266.189,57	1.164.085,18	2.192.294,85
	TOTALE 1.05. - CATANIA	237.319,32	665.950,71	632.779,48	1.266.189,57	1.164.085,18	2.192.294,85
	1.06. - ROMA 1						
	1. - Spese correnti						
1.1.01.01.	<u>1.01. - Redditi da lavoro dipendente</u> Retribuzioni lorde	0,00	0,00	0,00	4.294,05	2.285,15	6.579,20
	TOTALE 1.01. - Redditi da lavoro dipendente	0,00	0,00	0,00	4.294,05	2.285,15	6.579,20
1.1.03.01.	<u>1.03. - Acquisto di beni e servizi</u> Acquisto di beni	124.361,13	172.295,57	164.150,03	109.087,79	198.644,20	180.869,53
1.1.03.02.	Acquisto di servizi	189.247,27	761.670,73	753.333,10	221.509,36	736.583,14	759.174,11
	TOTALE 1.03. - Acquisto di beni e servizi	313.608,40	933.966,30	917.483,13	330.597,15	935.227,34	940.043,64
	TOTALE GENERALE 1. - Spese correnti	313.608,40	933.966,30	917.483,13	334.891,20	937.512,49	946.622,84
	TOTALE 1.06. - ROMA 1	313.608,40	933.966,30	917.483,13	334.891,20	937.512,49	946.622,84
	1.07. - ROMA 2						
	1. - Spese correnti						



Istituto Nazionale di Geofisica e Vulcanologia RENDICONTO FINANZIARIO DECISIONALE - Esercizio 2016

USCITE

Codice	Denominazione	ANNO FINANZIARIO 2016			ANNO FINANZIARIO 2015		
		Residui	Competenza (Impegni)	Cassa (Pagamenti)	Residui	Competenza (Impegni)	Cassa (Pagamenti)
1.1.01.01.	<u>1.01. - Redditi da lavoro dipendente</u> Ritribuzioni lorde	0,00	0,00	0,00	0,00	0,00	0,00
	TOTALE 1.01. - Redditi da lavoro dipendente	0,00	0,00	0,00	0,00	0,00	0,00
1.1.03.01.	<u>1.03. - Acquisto di beni e servizi</u> Acquisto di beni	47.167,27	117.352,93	138.996,45	117.731,74	170.184,61	240.130,34
1.1.03.02.	Acquisto di servizi	63.042,24	960.994,37	622.293,17	320.245,03	1.197.827,09	1.447.891,73
	TOTALE 1.03. - Acquisto di beni e servizi	110.209,51	1.078.347,30	761.289,62	437.976,77	1.368.011,70	1.688.022,07
	TOTALE GENERALE 1. - Spese correnti	110.209,51	1.078.347,30	761.289,62	437.976,77	1.368.011,70	1.688.022,07
	TOTALE 1.07. - ROMA 2	110.209,51	1.078.347,30	761.289,62	437.976,77	1.368.011,70	1.688.022,07
1.1.01.01.	<u>1.08. - CNT</u> 1. - Spese correnti <u>1.01. - Redditi da lavoro dipendente</u> Ritribuzioni lorde	2.500,00	2.983,75	5.183,75	5.582,92	4.158,47	7.241,39
	TOTALE 1.01. - Redditi da lavoro dipendente	2.500,00	2.983,75	5.183,75	5.582,92	4.158,47	7.241,39
1.1.03.01.	<u>1.03. - Acquisto di beni e servizi</u> Acquisto di beni	17.626,78	78.439,57	58.446,58	51.351,79	87.089,47	120.271,19
1.1.03.02.	Acquisto di servizi	120.250,29	519.060,83	478.629,31	202.093,29	617.555,83	695.421,03
	TOTALE 1.03. - Acquisto di beni e servizi	137.877,07	597.500,40	537.075,89	253.445,08	704.645,30	815.692,22
1.1.10.04.	<u>1.10. - Altre spese correnti</u> Premi di assicurazione	0,00	0,00	0,00	0,00	1.894,55	1.894,55
	TOTALE 1.10. - Altre spese correnti	0,00	0,00	0,00	0,00	1.894,55	1.894,55



Istituto Nazionale di Geofisica e Vulcanologia RENDICONTO FINANZIARIO DECISIONALE - Esercizio 2016

USCITE

Codice	Denominazione	ANNO FINANZIARIO 2016				ANNO FINANZIARIO 2015				
		Residui	Competenza (Impegni)	Cassa (Pagamenti)	Residui	Competenza (Impegni)	Cassa (Pagamenti)	Residui	Competenza (Impegni)	Cassa (Pagamenti)
	TOTALE GENERALE 1. - Spese correnti	140.377,07	600.484,15	542.259,64	259.028,00	710.698,32	824.828,16			
	TOTALE 1.08. - CNT									
	1.09. - BOLOGNA									
	1. - Spese correnti									
1.1.01.01.	<u>1.01. - Redditi da lavoro dipendente</u> Retribuzioni lorde	1.927,25	0,00	1.927,25	4.597,60	3.945,74	6.612,34			
	TOTALE 1.01. - Redditi da lavoro dipendente	1.927,25	0,00	1.927,25	4.597,60	3.945,74	6.612,34			
	1.03. - Acquisto di beni e servizi									
1.1.03.01.	Acquisto di beni	435,60	17.439,27	8.065,68	8.399,20	13.762,88	21.726,48			
1.1.03.02.	Acquisto di servizi	106.061,01	404.682,27	401.420,50	242.014,56	393.617,82	500.622,84			
	TOTALE 1.03. - Acquisto di beni e servizi	106.496,61	422.121,54	409.486,18	250.413,76	407.380,70	522.349,32			
	TOTALE GENERALE 1. - Spese correnti	108.423,86	422.121,54	411.413,43	255.011,36	411.326,44	528.961,66			
	TOTALE 1.09. - BOLOGNA	108.423,86	422.121,54	411.413,43	255.011,36	411.326,44	528.961,66			
	1.10. - PISA									
	1. - Spese correnti									
1.1.01.01.	<u>1.01. - Redditi da lavoro dipendente</u> Retribuzioni lorde	0,00	0,00	0,00	1.585,40	0,00	1.585,40			
	TOTALE 1.01. - Redditi da lavoro dipendente	0,00	0,00	0,00	1.585,40	0,00	1.585,40			
	1.03. - Acquisto di beni e servizi									
1.1.03.01.	Acquisto di beni	4.908,00	33.319,52	34.629,52	18.332,17	42.630,42	55.888,54			
1.1.03.02.	Acquisto di servizi	73.271,62	178.657,83	199.852,13	93.000,10	403.604,77	359.602,49			
	TOTALE 1.03. - Acquisto di beni e servizi	78.179,62	211.977,35	234.481,65	111.332,27	446.235,19	415.491,03			



Istituto Nazionale di Geofisica e Vulcanologia RENDICONTO FINANZIARIO DECISIONALE - Esercizio 2016

USCITE

Codice	Denominazione	ANNO FINANZIARIO 2016			ANNO FINANZIARIO 2015		
		Residui	Competenza (Impegni)	Cassa (Pagamenti)	Residui	Competenza (Impegni)	Cassa (Pagamenti)
12.02.01.	TOTALE GENERALE 1. - Spese correnti	78.179,62	211.977,35	234.481,65	112.917,67	446.235,19	417.076,43
	TOTALE 1.10. - PISA	78.179,62	211.977,35	234.481,65	112.917,67	446.235,19	417.076,43
	1.01. - AMMINISTRAZIONE CENTRALE						
	2. - Spese in conto capitale						
	<u>2.02. - Investimenti fissi lordi e acquisto di terreni</u>						
	Beni materiali	1.006.472,48	2.470.777,64	2.134.672,48	1.849.582,67	3.439.880,25	4.282.455,39
	<u>TOTALE 2.02. - Investimenti fissi lordi e acquisto di terreni</u>	1.006.472,48	2.470.777,64	2.134.672,48	1.849.582,67	3.439.880,25	4.282.455,39
	TOTALE GENERALE 2. - Spese in conto capitale	1.006.472,48	2.470.777,64	2.134.672,48	1.849.582,67	3.439.880,25	4.282.455,39
	TOTALE 1.01. - AMMINISTRAZIONE CENTRALE	1.006.472,48	2.470.777,64	2.134.672,48	1.849.582,67	3.439.880,25	4.282.455,39
	1.02. - OSSERVATORIO VESUVIANO						
2. - Spese in conto capitale							
<u>2.02. - Investimenti fissi lordi e acquisto di terreni</u>							
Beni materiali	56.152,08	87.836,09	127.812,98	495.355,16	716.549,44	1.150.477,15	
<u>TOTALE 2.02. - Investimenti fissi lordi e acquisto di terreni</u>	56.152,08	87.836,09	127.812,98	495.355,16	716.549,44	1.150.477,15	
TOTALE GENERALE 2. - Spese in conto capitale	56.152,08	87.836,09	127.812,98	495.355,16	716.549,44	1.150.477,15	
TOTALE 1.02. - OSSERVATORIO VESUVIANO	56.152,08	87.836,09	127.812,98	495.355,16	716.549,44	1.150.477,15	
1.03. - MILANO							
2. - Spese in conto capitale							
<u>2.02. - Investimenti fissi lordi e acquisto di terreni</u>							
Beni materiali	21.404,90	18.732,34	40.137,24	14.908,28	24.007,92	17.511,30	
<u>TOTALE 2.02. - Investimenti fissi lordi e acquisto di terreni</u>	21.404,90	18.732,34	40.137,24	14.908,28	24.007,92	17.511,30	
TOTALE GENERALE 2. - Spese in conto capitale	21.404,90	18.732,34	40.137,24	14.908,28	24.007,92	17.511,30	



**Istituto Nazionale di Geofisica e Vulcanologia
RENDICONTO FINANZIARIO DECISIONALE - Esercizio 2016**

USCITE

Codice	Denominazione	ANNO FINANZIARIO 2016				ANNO FINANZIARIO 2015				
		Residui	Competenza (Impegni)	Cassa (Pagamenti)	Residui	Competenza (Impegni)	Cassa (Pagamenti)	Residui	Competenza (Impegni)	Cassa (Pagamenti)
1.2.02.01.	TOTALE 1.03. - MILANO	21.404,90	18.732,34	40.137,24	14.908,28	24.007,92	17.511,30			
	<u>1.04. - PALERMO</u>									
	2. - Spese in conto capitale									
	2.02. - Investimenti fissi lordi e acquisto di terreni									
	Beni materiali	4.016,37	105.208,23	26.730,25	301.920,96	278.308,38	574.024,90			
	<u>TOTALE 2.02. - Investimenti fissi lordi e acquisto di terreni</u>	4.016,37	105.208,23	26.730,25	301.920,96	278.308,38	574.024,90			
	TOTALE GENERALE 2. - Spese in conto capitale	4.016,37	105.208,23	26.730,25	301.920,96	278.308,38	574.024,90			
	TOTALE 1.04. - PALERMO	4.016,37	105.208,23	26.730,25	301.920,96	278.308,38	574.024,90			
1.2.02.01.	<u>1.05. - CATANIA</u>									
	2. - Spese in conto capitale									
	2.02. - Investimenti fissi lordi e acquisto di terreni									
	Beni materiali	77.645,54	98.482,59	143.014,90	2.281.617,49	1.097.557,98	3.301.529,93			
		<u>TOTALE 2.02. - Investimenti fissi lordi e acquisto di terreni</u>	77.645,54	98.482,59	143.014,90	2.281.617,49	1.097.557,98	3.301.529,93		
	TOTALE GENERALE 2. - Spese in conto capitale	77.645,54	98.482,59	143.014,90	2.281.617,49	1.097.557,98	3.301.529,93			
	TOTALE 1.05. - CATANIA	77.645,54	98.482,59	143.014,90	2.281.617,49	1.097.557,98	3.301.529,93			
1.2.02.01.	<u>1.06. - ROMA 1</u>									
	2. - Spese in conto capitale									
	2.02. - Investimenti fissi lordi e acquisto di terreni									
	Beni materiali	117.110,44	449.250,34	356.851,38	220.787,18	421.768,89	525.420,63			
		<u>TOTALE 2.02. - Investimenti fissi lordi e acquisto di terreni</u>	117.110,44	449.250,34	356.851,38	220.787,18	421.768,89	525.420,63		
	TOTALE GENERALE 2. - Spese in conto capitale	117.110,44	449.250,34	356.851,38	220.787,18	421.768,89	525.420,63			
	TOTALE 1.06. - ROMA 1	117.110,44	449.250,34	356.851,38	220.787,18	421.768,89	525.420,63			



Istituto Nazionale di Geofisica e Vulcanologia
RENDICONTO FINANZIARIO DECISIONALE - Esercizio 2016

USCITE

Codice	Denominazione	ANNO FINANZIARIO 2016			ANNO FINANZIARIO 2015		
		Residui	Competenza (Impegni)	Cassa (Pagamenti)	Residui	Competenza (Impegni)	Cassa (Pagamenti)
1.2.02.01.	1.07. - ROMA 2						
	2. - Spese in conto capitale						
	<u>2.02. - Investimenti fissi lordi e acquisto di terreni</u>						
	Beni materiali	181.449,69	159.993,30	237.757,05	113.278,87	269.507,70	200.014,57
	TOTALE 2.02. - Investimenti fissi lordi e acquisto di terreni	181.449,69	159.993,30	237.757,05	113.278,87	269.507,70	200.014,57
	TOTALE GENERALE 2. - Spese in conto capitale	181.449,69	159.993,30	237.757,05	113.278,87	269.507,70	200.014,57
	TOTALE 1.07. - ROMA 2	181.449,69	159.993,30	237.757,05	113.278,87	269.507,70	200.014,57
	1.08. - CNT						
	2. - Spese in conto capitale						
	<u>2.02. - Investimenti fissi lordi e acquisto di terreni</u>						
1.2.02.01.	Beni materiali	194.726,31	200.951,08	308.033,90	173.856,26	711.202,76	688.664,08
	TOTALE 2.02. - Investimenti fissi lordi e acquisto di terreni	194.726,31	200.951,08	308.033,90	173.856,26	711.202,76	688.664,08
	TOTALE GENERALE 2. - Spese in conto capitale	194.726,31	200.951,08	308.033,90	173.856,26	711.202,76	688.664,08
	TOTALE 1.08. - CNT	194.726,31	200.951,08	308.033,90	173.856,26	711.202,76	688.664,08
	1.09. - BOLOGNA						
	2. - Spese in conto capitale						
	<u>2.02. - Investimenti fissi lordi e acquisto di terreni</u>						
1.2.02.01.	Beni materiali	68.271,27	123.510,47	108.876,88	60.516,03	93.931,86	86.176,62
	TOTALE 2.02. - Investimenti fissi lordi e acquisto di terreni	68.271,27	123.510,47	108.876,88	60.516,03	93.931,86	86.176,62
	TOTALE GENERALE 2. - Spese in conto capitale	68.271,27	123.510,47	108.876,88	60.516,03	93.931,86	86.176,62
	TOTALE 1.09. - BOLOGNA	68.271,27	123.510,47	108.876,88	60.516,03	93.931,86	86.176,62
	1.10. - PISA						



**Istituto Nazionale di Geofisica e Vulcanologia
RENDICONTO FINANZIARIO DECISIONALE - Esercizio 2016**

USCITE

Codice	Denominazione	ANNO FINANZIARIO 2016				ANNO FINANZIARIO 2015			
		Residui	Competenza (Impegni)	Cassa (Pagamenti)	Residui	Competenza (Impegni)	Cassa (Pagamenti)		
1.2.02.01.	2. - Spese in conto capitale								
	<u>2.02. - Investimenti fissi lordi e acquisto di terreni</u>								
	Beni materiali	89.500,31	75.198,60	141.531,47	16.897,89	113.464,24	40.813,85		
	TOTALE 2.02. - Investimenti fissi lordi e acquisto di terreni	89.500,31	75.198,60	141.531,47	16.897,89	113.464,24	40.813,85		
	TOTALE GENERALE 2. - Spese in conto capitale	89.500,31	75.198,60	141.531,47	16.897,89	113.464,24	40.813,85		
	TOTALE 1.10. - PISA	89.500,31	75.198,60	141.531,47	16.897,89	113.464,24	40.813,85		
	1.01. - AMMINISTRAZIONE CENTRALE								
	4. - Rimborso Prestiti								
1.4.03.01.	<u>4.03. - Rimborso mutui e altri finanziamenti a medio lungo termine</u>								
	Rimborso Mutui e altri finanziamenti a medio lungo termine	0,00	403.910,78	199.753,11	0,00	386.670,61	386.670,61		
	TOTALE 4.03. - Rimborso mutui e altri finanziamenti a medio lungo termine	0,00	403.910,78	199.753,11	0,00	386.670,61	386.670,61		
	TOTALE GENERALE 4. - Rimborso Prestiti	0,00	403.910,78	199.753,11	0,00	386.670,61	386.670,61		
	5. - Chiusura Anticipazioni ricevute da istituto tesoriere/cassiere								
1.5.01.01.	<u>5.01. - Chiusura Anticipazioni ricevute da istituto tesoriere/cassiere</u>								
	Chiusura Anticipazioni ricevute da istituto tesoriere/cassiere	0,00	0,00	0,00	0,00	0,00	0,00		
	TOTALE 5.01. - Chiusura Anticipazioni ricevute da istituto tesoriere/cassiere	0,00	0,00	0,00	0,00	0,00	0,00		
	TOTALE GENERALE 5. - Chiusura Anticipazioni ricevute da istituto tesoriere/cassiere	0,00	0,00	0,00	0,00	0,00	0,00		
	7. - Uscite per conto terzi e partite di giro								



Istituto Nazionale di Geofisica e Vulcanologia RENDICONTO FINANZIARIO DECISIONALE - Esercizio 2016

USCITE

Codice	Denominazione	ANNO FINANZIARIO 2016			ANNO FINANZIARIO 2015		
		Residui	Competenza (Impegni)	Cassa (Pagamenti)	Residui	Competenza (Impegni)	Cassa (Pagamenti)
<u>1.7.01.02.</u>	<u>Z.01. - Uscite per partite di giro</u>						
	Versamenti di ritenute su Redditi da lavoro dipendente	2.506.393,73	13.641.533,34	13.807.050,48	2.351.113,92	14.035.525,60	13.880.245,79
<u>1.7.01.03.</u>	Versamenti di ritenute su Redditi da lavoro autonomo	0,00	41.417,40	19.376,20	0,00	0,00	0,00
<u>1.7.01.99.</u>	Altre uscite per partite di giro	26.022,44	18.138.345,72	18.152.399,14	4.556.564,00	2.986.336,18	7.516.877,74
	<u>TOTALE Z.01. - Uscite per partite di giro</u>	2.532.416,17	31.821.296,46	31.978.825,82	6.907.677,92	17.021.861,78	21.397.123,53
	<u>Z.02. - Uscite per conto terzi</u>						
<u>1.7.02.04.</u>	Depositi di/prezzo terzi	0,00	12.240,00	12.240,00	0,00	0,00	0,00
<u>1.7.02.05.</u>	Versamenti di imposte e tributi riscosse per conto terzi	0,00	132.113,35	121.176,05	48.580,92	334.795,12	383.376,04
<u>1.7.02.99.</u>	Altre uscite per conto terzi	1.861,40	92.537,73	51.905,54	2.732,92	1.146.557,14	1.147.428,66
	<u>TOTALE Z.02. - Uscite per conto terzi</u>	1.861,40	236.891,08	185.321,59	51.313,84	1.481.352,26	1.530.804,70
	<u>TOTALE GENERALE 7. - Uscite per conto terzi e partite di giro</u>	2.534.277,57	32.058.187,54	32.164.147,41	6.958.991,76	18.503.214,04	22.927.928,23
	TOTALE 1.01. - AMMINISTRAZIONE CENTRALE	2.534.277,57	32.462.098,32	32.363.900,52	6.958.991,76	18.889.884,65	23.314.598,84
	<u>1.02. - OSSERVATORIO VESUVIANO</u>						
	7. - Uscite per conto terzi e partite di giro						
	<u>Z.01. - Uscite per partite di giro</u>						
<u>1.7.01.02.</u>	Versamenti di ritenute su Redditi da lavoro dipendente	0,00	0,00	0,00	0,00	0,00	0,00
<u>1.7.01.99.</u>	Altre uscite per partite di giro	4,50	32.752,28	32.056,78	4.183,90	27.778,19	31.957,59
	<u>TOTALE Z.01. - Uscite per partite di giro</u>	4,50	32.752,28	32.056,78	4.183,90	27.778,19	31.957,59
	<u>Z.02. - Uscite per conto terzi</u>						
<u>1.7.02.05.</u>	Versamenti di imposte e tributi riscosse per conto terzi	0,00	0,00	0,00	0,00	0,00	0,00
	<u>TOTALE Z.02. - Uscite per conto terzi</u>	0,00	0,00	0,00	0,00	0,00	0,00



**Istituto Nazionale di Geofisica e Vulcanologia
RENDICONTO FINANZIARIO DECISIONALE - Esercizio 2016**

USCITE

Codice	Denominazione	ANNO FINANZIARIO 2016			ANNO FINANZIARIO 2015		
		Residui	Competenza (Impegni)	Cassa (Pagamenti)	Residui	Competenza (Impegni)	Cassa (Pagamenti)
	TOTALE GENERALE 7. - Uscite per conto terzi e partite di giro	4,50	32.752,28	32.056,78	4.183,90	27.778,19	31.957,59
	TOTALE 1.02. - OSSERVATORIO VESUVIANO	4,50	32.752,28	32.056,78	4.183,90	27.778,19	31.957,59
	<u>1.03. - MILANO</u>						
	7. - Uscite per conto terzi e partite di giro						
	Z.01. - Uscite per partite di giro						
1.7.01.02.	Versamenti di ritenute su Redditi da lavoro dipendente	0,00	0,00	0,00	0,00	0,00	0,00
1.7.01.99.	Altre uscite per partite di giro	0,00	12.821,19	12.821,19	0,00	12.140,98	12.140,98
	TOTALE Z.01. - Uscite per partite di giro	0,00	12.821,19	12.821,19	0,00	12.140,98	12.140,98
	Z.02. - Uscite per conto terzi						
1.7.02.05.	Versamenti di imposte e tributi riscosse per conto terzi	0,00	0,00	0,00	0,00	0,00	0,00
	TOTALE Z.02. - Uscite per conto terzi	0,00	0,00	0,00	0,00	0,00	0,00
	TOTALE GENERALE 7. - Uscite per conto terzi e partite di giro	0,00	12.821,19	12.821,19	0,00	12.140,98	12.140,98
	TOTALE 1.03. - MILANO	0,00	12.821,19	12.821,19	0,00	12.140,98	12.140,98
	<u>1.04. - PALERMO</u>						
	7. - Uscite per conto terzi e partite di giro						
	Z.01. - Uscite per partite di giro						
1.7.01.02.	Versamenti di ritenute su Redditi da lavoro dipendente	0,00	0,00	0,00	0,00	0,00	0,00
1.7.01.99.	Altre uscite per partite di giro	0,00	20.916,94	20.916,94	0,00	27.754,57	27.754,57
	TOTALE Z.01. - Uscite per partite di giro	0,00	20.916,94	20.916,94	0,00	27.754,57	27.754,57
	Z.02. - Uscite per conto terzi						



Istituto Nazionale di Geofisica e Vulcanologia RENDICONTO FINANZIARIO DECISIONALE - Esercizio 2016

USCITE

Codice	Denominazione	ANNO FINANZIARIO 2016				ANNO FINANZIARIO 2015				
		Residui	Competenza (Impegni)	Cassa (Pagamenti)	Residui	Competenza (Impegni)	Cassa (Pagamenti)	Residui	Competenza (Impegni)	Cassa (Pagamenti)
1.7.02.05.	Versamenti di imposte e tributi riscosse per conto terzi	0,00	0,00	0,00	0,00	0,00	0,00	0,00	0,00	0,00
	<u>TOTALE 7.02. - Uscite per conto terzi</u>	0,00	0,00	0,00	0,00	0,00	0,00	0,00	0,00	0,00
	TOTALE GENERALE 7. - Uscite per conto terzi e partite di giro	0,00	20.916,94	20.916,94	0,00	27.754,57	27.754,57	0,00	27.754,57	27.754,57
	TOTALE 1.04. - PALERMO	0,00	20.916,94	20.916,94	0,00	27.754,57	27.754,57	0,00	27.754,57	27.754,57
	1.05. - CATANIA									
	7. - Uscite per conto terzi e partite di giro									
1.7.01.02.	<u>7.01. - Uscite per partite di giro</u>	0,00	0,00	0,00	0,00	0,00	0,00	0,00	0,00	0,00
1.7.01.99.	Versamenti di ritenute su Redditi da lavoro dipendente	0,00	63.193,33	63.143,33	0,00	90.519,56	90.519,56	0,00	90.519,56	90.519,56
	Altre uscite per partite di giro	0,00	0,00	0,00	0,00	0,00	0,00	0,00	0,00	0,00
	<u>TOTALE 7.01. - Uscite per partite di giro</u>	0,00	63.193,33	63.143,33	0,00	90.519,56	90.519,56	0,00	90.519,56	90.519,56
	7.02. - Uscite per conto terzi									
1.7.02.05.	Versamenti di imposte e tributi riscosse per conto terzi	0,00	0,00	0,00	0,00	0,00	0,00	0,00	0,00	0,00
	<u>TOTALE 7.02. - Uscite per conto terzi</u>	0,00	0,00	0,00	0,00	0,00	0,00	0,00	0,00	0,00
	TOTALE GENERALE 7. - Uscite per conto terzi e partite di giro	0,00	63.193,33	63.143,33	0,00	90.519,56	90.519,56	0,00	90.519,56	90.519,56
	TOTALE 1.05. - CATANIA	0,00	63.193,33	63.143,33	0,00	90.519,56	90.519,56	0,00	90.519,56	90.519,56
	1.06. - ROMA 1									
	7. - Uscite per conto terzi e partite di giro									
1.7.01.02.	<u>7.01. - Uscite per partite di giro</u>	0,00	0,00	0,00	0,00	0,00	0,00	0,00	0,00	0,00
1.7.01.99.	Versamenti di ritenute su Redditi da lavoro dipendente	0,00	57.449,39	57.449,39	0,00	48.840,16	48.840,16	0,00	48.840,16	48.840,16
	Altre uscite per partite di giro	0,00	0,00	0,00	0,00	0,00	0,00	0,00	0,00	0,00



**Istituto Nazionale di Geofisica e Vulcanologia
RENDICONTO FINANZIARIO DECISIONALE - Esercizio 2016**

USCITE

Codice	Denominazione	ANNO FINANZIARIO 2016				ANNO FINANZIARIO 2015			
		Residui	Competenza (Impegni)	Cassa (Pagamenti)	Residui	Competenza (Impegni)	Cassa (Pagamenti)	Residui	Competenza (Impegni)
	TOTALE 7.01. - Uscite per partite di giro	0,00	57.449,39	57.449,39	0,00	48.840,16	0,00	48.840,16	48.840,16
1.7.02.05.	<u>Z.02. - Uscite per conto terzi</u> Versamenti di imposte e tributi riscosse per conto terzi	0,00	0,00	0,00	0,00	0,00	0,00	0,00	0,00
	TOTALE 7.02. - Uscite per conto terzi	0,00	0,00	0,00	0,00	0,00	0,00	0,00	0,00
	TOTALE GENERALE 7. - Uscite per conto terzi e partite di giro	0,00	57.449,39	57.449,39	0,00	48.840,16	0,00	48.840,16	48.840,16
	TOTALE 1.06. - ROMA 1	0,00	57.449,39	57.449,39	0,00	48.840,16	0,00	48.840,16	48.840,16
	1.07. - ROMA 2								
	7. - Uscite per conto terzi e partite di giro								
1.7.01.02.	<u>Z.01. - Uscite per partite di giro</u> Versamenti di ritenute su Redditi da lavoro dipendente	0,00	0,00	0,00	0,00	0,00	0,00	0,00	0,00
1.7.01.03.	Versamenti di ritenute su Redditi da lavoro autonomo	0,00	4,80	4,80	0,00	0,00	0,00	0,00	0,00
1.7.01.99.	Altre uscite per partite di giro	0,00	43.672,31	43.672,31	8.040,00	25.307,71	8.040,00	25.307,71	33.347,71
	TOTALE 7.01. - Uscite per partite di giro	0,00	43.677,11	43.677,11	8.040,00	25.307,71	8.040,00	25.307,71	33.347,71
	<u>Z.02. - Uscite per conto terzi</u> Versamenti di imposte e tributi riscosse per conto terzi	0,00	0,00	0,00	0,00	0,00	0,00	0,00	0,00
	TOTALE 7.02. - Uscite per conto terzi	0,00	0,00	0,00	0,00	0,00	0,00	0,00	0,00
	TOTALE GENERALE 7. - Uscite per conto terzi e partite di giro	0,00	43.677,11	43.677,11	8.040,00	25.307,71	8.040,00	25.307,71	33.347,71
	TOTALE 1.07. - ROMA 2	0,00	43.677,11	43.677,11	8.040,00	25.307,71	8.040,00	25.307,71	33.347,71
	1.08. - CNT								
	7. - Uscite per conto terzi e partite di giro								



Istituto Nazionale di Geofisica e Vulcanologia
RENDICONTO FINANZIARIO DECISIONALE - Esercizio 2016

USCITE

Codice	Denominazione	ANNO FINANZIARIO 2016			ANNO FINANZIARIO 2015		
		Residui	Competenza (Impegni)	Cassa (Pagamenti)	Residui	Competenza (Impegni)	Cassa (Pagamenti)
1.7.01.02.	<u>7.01. - Uscite per partite di giro</u>						
	Versamenti di ritenute su Redditi da lavoro dipendente	0,00	0,00	0,00	0,00	0,00	0,00
1.7.01.99.	Altre uscite per partite di giro	0,00	35.448,31	35.448,31	0,00	29.542,99	29.542,99
	TOTALE 7.01. - Uscite per partite di giro	0,00	35.448,31	35.448,31	0,00	29.542,99	29.542,99
1.7.02.05.	<u>7.02. - Uscite per conto terzi</u>						
	Versamenti di imposte e tributi riscosse per conto terzi	0,00	0,00	0,00	0,00	0,00	0,00
	TOTALE 7.02. - Uscite per conto terzi	0,00	0,00	0,00	0,00	0,00	0,00
	TOTALE GENERALE 7. - Uscite per conto terzi e partite di giro	0,00	35.448,31	35.448,31	0,00	29.542,99	29.542,99
1.09. - BOLOGNA	TOTALE 1.08. - CNT	0,00	35.448,31	35.448,31	0,00	29.542,99	29.542,99
7. - Uscite per conto terzi e partite di giro							
1.7.01.02.	<u>7.01. - Uscite per partite di giro</u>						
	Versamenti di ritenute su Redditi da lavoro dipendente	0,00	0,00	0,00	0,00	0,00	0,00
1.7.01.99.	Altre uscite per partite di giro	0,00	3.333,82	3.333,82	0,00	2.193,60	2.193,60
	TOTALE 7.01. - Uscite per partite di giro	0,00	3.333,82	3.333,82	0,00	2.193,60	2.193,60
1.7.02.05.	<u>7.02. - Uscite per conto terzi</u>						
	Versamenti di imposte e tributi riscosse per conto terzi	0,00	0,00	0,00	0,00	0,00	0,00
	TOTALE 7.02. - Uscite per conto terzi	0,00	0,00	0,00	0,00	0,00	0,00
	TOTALE GENERALE 7. - Uscite per conto terzi e partite di giro	0,00	3.333,82	3.333,82	0,00	2.193,60	2.193,60
	TOTALE 1.09. - BOLOGNA	0,00	3.333,82	3.333,82	0,00	2.193,60	2.193,60



**Istituto Nazionale di Geofisica e Vulcanologia
RENDICONTO FINANZIARIO DECISIONALE - Esercizio 2016**

USCITE

Codice	Denominazione	ANNO FINANZIARIO 2016				ANNO FINANZIARIO 2015				
		Residui	Competenza (Impegni)	Cassa (Pagamenti)	Residui	Competenza (Impegni)	Cassa (Pagamenti)	Residui	Competenza (Impegni)	Cassa (Pagamenti)
1.10. - PISA										
7. - Uscite per conto terzi e partite di giro										
<u>7.01. - Uscite per partite di giro</u>										
1.7.01.02.	Versamenti di ritenute su Redditi da lavoro dipendente	0,00	0,00	0,00	0,00	0,00	0,00	0,00	0,00	0,00
1.7.01.99.	Altre uscite per partite di giro	0,00	11.075,99	11.075,99	0,00	6.385,51	6.385,51	6.385,51	6.385,51	6.385,51
	TOTALE 7.01. - Uscite per partite di giro	0,00	11.075,99	11.075,99	0,00	6.385,51	6.385,51	6.385,51	6.385,51	6.385,51
<u>7.02. - Uscite per conto terzi</u>										
1.7.02.05.	Versamenti di imposte e tributi riscosse per conto terzi	0,00	0,00	0,00	0,00	0,00	0,00	0,00	0,00	0,00
	TOTALE 7.02. - Uscite per conto terzi	0,00	0,00	0,00	0,00	0,00	0,00	0,00	0,00	0,00
	TOTALE GENERALE 7. - Uscite per conto terzi e partite di giro	0,00	11.075,99	11.075,99	0,00	6.385,51	6.385,51	6.385,51	6.385,51	6.385,51
	TOTALE 1.10. - PISA	0,00	11.075,99	11.075,99	0,00	6.385,51	6.385,51	6.385,51	6.385,51	6.385,51
	TOTALE 1. - GENERALE	15.740.575,75	112.575.330,96	108.692.136,04	28.851.418,18	115.982.260,07	127.617.805,33	127.617.805,33	127.617.805,33	127.617.805,33
	Totale delle Uscite	15.740.575,75	112.575.330,96	108.692.136,04	28.851.418,18	115.982.260,07	127.617.805,33	127.617.805,33	127.617.805,33	127.617.805,33
	Riepilogo dei titoli									
	Riepilogo dei titoli Centro Resp. Amm.va									
	Titolo I	11.389.544,29	76.042.623,60	72.422.894,13	16.351.481,73	89.655.732,73	93.153.435,40	89.655.732,73	93.153.435,40	93.153.435,40
	Titolo II	1.816.749,39	3.789.940,68	3.625.418,53	5.528.720,79	7.166.179,42	10.867.088,42	7.166.179,42	10.867.088,42	10.867.088,42
	Titolo IV	0,00	403.910,78	199.753,11	0,00	386.670,61	386.670,61	386.670,61	386.670,61	386.670,61
	Titolo V	0,00	0,00	0,00	0,00	0,00	0,00	0,00	0,00	0,00
	Titolo VII	2.534.282,07	32.338.855,90	32.444.070,27	6.971.215,66	18.773.677,31	23.210.610,90	18.773.677,31	23.210.610,90	23.210.610,90
	Totale delle uscite Centro Resp. Amm.va	15.740.575,75	112.575.330,96	108.692.136,04	28.851.418,18	115.982.260,07	127.617.805,33	115.982.260,07	127.617.805,33	127.617.805,33



Istituto Nazionale di Geofisica e Vulcanologia
RENDICONTO FINANZIARIO DECISIONALE - Esercizio 2016

USCITE

Codice	Denominazione	ANNO FINANZIARIO 2016				ANNO FINANZIARIO 2015			
		Residui	Competenza (Impegni)	Cassa (Pagamenti)	Residui	Competenza (Impegni)	Cassa (Pagamenti)		
	<u>Riepilogo delle uscite per titoli dei Centri Resp. Amm.va</u>								
	Titolo I	11.389.544,29	76.042.623,60	72.422.894,13	16.351.481,73	89.655.732,73	93.153.435,40		
	Titolo II	1.816.749,39	3.789.940,68	3.625.418,53	5.528.720,79	7.166.179,42	10.867.088,42		
	Titolo IV	0,00	403.910,78	199.753,11	0,00	386.670,61	386.670,61		
	Titolo V	0,00	0,00	0,00	0,00	0,00	0,00		
	Titolo VII	2.534.282,07	32.338.855,90	32.444.070,27	6.971.215,66	18.773.677,31	23.210.610,90		
	TOTALE	15.740.575,75	112.575.330,96	108.692.136,04	28.851.418,18	115.982.260,07	127.617.805,33		
	Avanzo finanziario		932.253,78						
	TOTALE GENERALE	15.740.575,75	113.507.584,74	108.692.136,04	28.851.418,18	115.982.260,07	127.617.805,33		

Rendiconto Finanziario Quadro Riassuntivo

E/U	Descrizione	Previsioni comp.	Accertamenti	Previsioni cassa	Riscossioni
E	Avanzo di amministrazione al 01/01/2016	31.489.922,83	0,00	31.943.000,00	0,00
E	Trasferimenti correnti	78.036.946,88	80.052.647,01	116.773.896,50	80.964.162,90
E	Entrate extratributarie	239.935,00	538.625,25	477.474,63	622.627,16
E	Entrate in conto capitale	0,00	154.958,23	0,00	154.958,23
E	Entrate da riduzione di attività finanziarie	473.541,00	422.498,35	773.047,15	329.922,08
E	Accensione Prestiti	0,00	0,00	0,00	0,00
E	Anticipazioni da istituto tesoriere/cassiere	15.000.000,00	0,00	15.000.000,00	0,00
	<i>Parziale</i>	<i>125.240.345,71</i>	<i>81.168.728,84</i>	<i>164.967.418,28</i>	<i>82.071.670,37</i>
E	Entrate per conto terzi e partite di giro	12.629.000,00	32.338.855,90	14.550.804,24	31.920.287,91
	Totale	137.869.345,71	113.507.584,74	179.518.222,52	113.991.958,28
E/U	Descrizione	Previsioni comp.	Impegni	Previsioni cassa	Pagamenti
U	Spese correnti	103.390.168,66	76.042.623,60	116.243.947,72	72.422.894,13
U	Spese in conto capitale	6.441.788,05	3.789.940,68	8.269.599,84	3.625.418,53
U	Spese per incremento attività finanziarie				
U	Rimborso Prestiti	408.389,00	403.910,78	408.389,00	199.753,11
U	Chiusura Anticipazioni ricevute da istituto tesoriere	15.000.000,00	0,00	15.000.000,00	0,00
	<i>Parziale</i>	<i>125.240.345,71</i>	<i>80.236.475,06</i>	<i>139.921.936,56</i>	<i>76.248.065,77</i>
U	Uscite per conto terzi e partite di giro	12.629.000,00	32.338.855,90	15.163.282,07	32.444.070,27
	Totale	137.869.345,71	112.575.330,96	155.085.218,63	108.692.136,04
	Avanzo al 31/12/2016	0,00	932.253,78	24.433.003,89	5.299.822,24



Situazione Amministrativa 2016



Istituto Nazionale di Geofisica e Vulcanologia
Situazione amministrativa 2016

A) Consistenza della cassa all'inizio dell'esercizio 2016 **7.509.996,11**

Riscossioni		
B) in c/competenza	94.112.446,22	
C) in c/residui	19.879.512,06	
D)	Totale (B + C)	113.991.958,28

Pagamenti		
E) in c/competenza	97.106.854,99	
F) in c/residui	11.585.281,05	
G)	Totale (E + F)	108.692.136,04

H) Cassa rilevabile dal rendiconto finanziario (A + D - G) **12.809.818,35**

Residui attivi		
I) degli esercizi precedenti	20.861.613,17	
L) dell'esercizio	19.395.138,52	
M)	Totale (I + L)	40.256.751,69

Residui passivi		
N) degli esercizi precedenti	4.155.294,70	
O) dell'esercizio	15.468.475,97	
P)	Totale (N + O)	19.623.770,67

Q) Avanzo d'amministrazione alla fine dell'esercizio 2016 (H + M - P) **33.442.799,37**

Parte vincolata		
[1] al Trattamento di fine rapporto		0,00
<i>ai Fondi per rischi ed oneri</i>		
[2] per crediti di dubbia esigibilità		3.534.739,08
[3]		0,00
[4] al Fondo ripristino investimenti		0,00
<i>per i seguenti altri vincoli</i>		
[5] fondi esterni		27.455.684,58
[6] annullamento residui attivi su quote già decentrate in uscita		168.325,17
	[7] Totale parte vincolata (1+2+3+4+5+6)	31.158.748,83

Parte disponibile		
[8]		0,00
[9]		0,00
[10] Parte di cui non si prevede l'utilizzazione nell'esercizio (Q-7-8-9)		2.284.050,54
	[11] Totale parte disponibile (8+9+10)	2.284.050,54

Totale Risultato di amministrazione **33.442.799,37**



Stato Patrimoniale



Istituto Nazionale di Geofisica e Vulcanologia Stato Patrimoniale 2016

ATTIVITA'		2016	2015	PASSIVITA'		2016	2015
P1) Attivo				P2) Passivo			
P1.2) Immobilizzazioni				P2.1) Patrimonio netto			
P1.2.1) Immobilizzazioni immateriali				P2.1.1) Capitale			
P1.2.1.01) Costi di impianto e di ampliamento				P2.1.1.01) Capitale sociale			
TOTALE Costi di impianto e di ampliamento		0,00	0,00	TOTALE Capitale sociale		0,00	0,00
P1.2.1.02) Costi di ricerca, sviluppo e pubblicità				P2.1.1.02) Fondo di dotazione			
TOTALE Costi di ricerca, sviluppo e pubblicità		0,00	0,00	TOTALE Fondo di dotazione		0,00	0,00
P1.2.1.03) Diritti di brevetto, utilizzazione di opere dell'ingegno e software				TOTALE Capitale		0,00	0,00
TOTALE Diritti di brevetto, utilizzazione di opere dell'ingegno e software		0,00	0,00	P2.1.2) Riserve			
P1.2.1.04) Concessioni, licenze, marchi e diritti simili				P2.1.2.01) Riserve da utili			
TOTALE Concessioni, licenze, marchi e diritti simili		0,00	0,00	P2.1.2.01.03) Avanzi (disavanzo) portati a nuovo			
P1.2.1.05) Avviamento				TOTALE Avanzi (disavanzo) portati a nuovo		73.497.987,25	83.940.944,65
TOTALE Avviamento		0,00	0,00	TOTALE Riserve da utili		73.497.987,25	83.940.944,65
P1.2.1.06) Immobilizzazioni immateriali in corso e accenti				P2.1.2.02) Riserve da capitale			
TOTALE Immobilizzazioni immateriali in corso e accenti		0,00	0,00	P2.1.2.02.01) Riserve da rivalutazione			
P1.2.1.07) Manutenzione straordinaria su beni demaniali di terzi				TOTALE Riserve da rivalutazione		419.766,61	882.269,15
TOTALE Manutenzione straordinaria su beni demaniali di terzi		0,00	0,00	TOTALE Riserve da capitale		419.766,61	882.269,15



Istituto Nazionale di Geofisica e Vulcanologia Stato Patrimoniale 2016

ATTIVITA'	2016	2015	PASSIVITA'	2016	2015
P1.2.1.99) Altre immobilizzazioni immateriali			P2.1.2.03) Riserve da permessi di costruire		
TOTALE Altre immobilizzazioni immateriali	0,00	0,00	TOTALE Riserve da permessi di costruire	0,00	0,00
TOTALE Immobilizzazioni immateriali	0,00	0,00	P2.1.2.04) Altre riserve distintamente indicate		
P1.2.2) Immobilizzazioni materiali			TOTALE Altre riserve distintamente indicate	0,00	0,00
P1.2.2.01) Beni demaniali			TOTALE Riserve	73.917.753,86	84.823.213,80
TOTALE Beni demaniali	0,00	0,00	P2.1.4) Risultato economico dell'esercizio		
P1.2.2.02) Immobilizzazioni materiali non demaniali			P2.1.4.01) Risultato economico dell'esercizio		
P1.2.2.02.01) Mezzi di trasporto ad uso civile, di sicurezza e ordine pubblico			TOTALE Risultato economico dell'esercizio	-6.270.429,92	-10.442.957,40
P1.2.2.02.01.01) Mezzi di trasporto stradali			TOTALE Risultato economico dell'esercizio	-6.270.429,92	-10.442.957,40
TOTALE Mezzi di trasporto stradali	40.054,08	77.341,05	TOTALE Patrimonio netto	67.647.323,94	74.380.256,40
TOTALE Mezzi di trasporto ad uso civile, di sicurezza e ordine pubblico	40.054,08	77.341,05	P2.2) Fondi per rischi e oneri e altri fondi		
P1.2.2.02.03) Mobili e arredi			P2.2.1) Fondi per trattamento di quiescenza		
P1.2.2.02.03.99) Mobili e arredi n.a.c.			P2.2.1.01) Fondi per trattamento di quiescenza		
TOTALE Mobili e arredi n.a.c.	2.106.689,33	2.262.255,09	TOTALE Fondi per trattamento di quiescenza	0,00	0,00
TOTALE Mobili e arredi	2.106.689,33	2.262.255,09	TOTALE Fondi per trattamento di quiescenza	0,00	0,00
P1.2.2.02.05) Attrezzature			P2.2.2) Fondi per imposte		
P1.2.2.02.05.01) Attrezzature scientifiche			P2.2.2.01) Fondi per imposte		
TOTALE Attrezzature scientifiche	29.040.301,80	33.691.380,28	TOTALE Fondi per imposte	0,00	0,00



Istituto Nazionale di Geofisica e Vulcanologia Stato Patrimoniale 2016

ATTIVITA'	2016	2015	PASSIVITA'	2016	2015
TOTALE Attrezzature	29.040.301,80	33.691.380,28	TOTALE Fondi per imposte	0,00	0,00
P1.2.2.02.09) Beni immobili			P2.2.4) Fondo per svalutazione crediti		
P1.2.2.02.09.02) Fabbricati ad uso commerciale e istituzionale			P2.2.4.01) Fondo svalutazione crediti		
TOTALE Fabbricati ad uso commerciale e istituzionale	16.608.117,01	16.872.014,11	TOTALE Fondo svalutazione crediti	0,00	0,00
TOTALE Beni immobili	16.608.117,01	16.872.014,11	TOTALE Fondo per svalutazione crediti	0,00	0,00
P1.2.2.02.12) Altri beni materiali			P2.2.9) Altri fondi		
P1.2.2.02.12.01) Materiale bibliografico			P2.2.9.01) Fondo rinnovi contrattuali		
TOTALE Materiale bibliografico	2.642.380,98	2.768.353,55	TOTALE Fondo rinnovi contrattuali	146.000,00	0,00
P1.2.2.02.12.99) Altri beni materiali diversi			P2.2.9.02) Fondo ammortamento titoli		
TOTALE Altri beni materiali diversi	889.537,73	509,41	TOTALE Fondo ammortamento titoli	0,00	0,00
TOTALE Altri beni materiali	3.531.918,71	2.768.862,96	P2.2.9.99) Altri fondi		
TOTALE Immobilizzazioni materiali non demaniali	51.327.080,93	55.671.853,49	P2.2.9.99.99.998) Fondo rischi	3.534.739,08	0,00
P1.2.2.03) Patrimonio naturale non prodotto			TOTALE Altri fondi	3.534.739,08	0,00
TOTALE Patrimonio naturale non prodotto	0,00	0,00	TOTALE Altri fondi	3.680.739,08	0,00
P1.2.2.04) Immobilizzazioni materiali in corso			TOTALE Fondi per rischi e oneri e altri fondi	3.680.739,08	0,00
TOTALE Immobilizzazioni materiali in corso	20.922.787,24	18.922.833,27	P2.3) Fondo per trattamento fine rapporto		
P1.2.2.05) Immobilizzazioni materiali acquistate mediante leasing finanziario			P2.3.1) Fondo per trattamento fine rapporto		
TOTALE Immobilizzazioni materiali acquistate mediante leasing finanziario	0,00	0,00	P2.3.1.01) Fondo per trattamento fine rapporto		



Istituto Nazionale di Geofisica e Vulcanologia Stato Patrimoniale 2016

ATTIVITA'	2016	2015	PASSIVITA'	2016	2015
TOTALE Immobilizzazioni materiali	72.249.868,17	74.594.686,76	TOTALE Fondo per trattamento fine rapporto	41.583.594,07	39.860.408,00
P1.2.3) Immobilizzazioni finanziarie			TOTALE Fondo per trattamento fine rapporto	41.583.594,07	39.860.408,00
P1.2.3.01) Partecipazioni			TOTALE Fondo per trattamento fine rapporto	41.583.594,07	39.860.408,00
TOTALE Partecipazioni	625.301,66	0,00	P2.4) Debiti		
P1.2.3.02) Crediti			P2.4.1) Debiti da finanziamento		
TOTALE Crediti	0,00	0,00	P2.4.1.01) Prestiti obbligazionari		
P1.2.3.03) Altri titoli			TOTALE Prestiti obbligazionari	0,00	0,00
TOTALE Altri titoli	0,00	0,00	P2.4.1.02) Debiti verso banche e istituto tesoriere		
TOTALE Immobilizzazioni finanziarie	625.301,66	0,00	TOTALE Debiti verso banche e istituto tesoriere	0,00	0,00
TOTALE Immobilizzazioni	72.875.169,83	74.594.686,76	P2.4.1.03) Debiti verso Amministrazioni pubbliche		
P1.3) Attivo circolante			TOTALE Debiti verso Amministrazioni pubbliche	0,00	0,00
P1.3.1) Rimanenze			P2.4.1.04) Debiti verso altri finanziatori		
P1.3.1.01) Rimanenze di materie prime, sussidiarie e di consumo			TOTALE Debiti verso altri finanziatori	2.820.393,05	3.105.700,77
TOTALE Rimanenze di materie prime, sussidiarie e di consumo	35.924,89	43.681,19	TOTALE Debiti da finanziamento	2.820.393,05	3.105.700,77
P1.3.1.02) Rimanenze di semilavorati			P2.4.2) Debiti verso fornitori		
TOTALE Rimanenze di semilavorati	0,00	0,00	P2.4.2.01) Debiti verso fornitori		
P1.3.1.03) Lavori in corso su ordinazione			TOTALE Debiti verso fornitori	2.346.000,56	2.000.827,86
TOTALE Lavori in corso su ordinazione	0,00	0,00	TOTALE Debiti verso fornitori	2.346.000,56	2.000.827,86



Istituto Nazionale di Geofisica e Vulcanologia Stato Patrimoniale 2016

ATTIVITA'	2016	2015	PASSIVITA'	2016	2015
P1.3.1.04) Rimanenze di prodotti finiti			P2.4.3) Debiti per trasferimenti e contributi		
TOTALE Rimanenze di prodotti finiti	0,00	0,00	P2.4.3.01) Debiti per altri trasferimenti ad Amministrazioni pubbliche		
P1.3.1.05) Accounti			TOTALE Debiti per altri trasferimenti ad Amministrazioni pubbliche	0,00	0,00
TOTALE Accounti	0,00	0,00	P2.4.3.02) Debiti per trasferimenti correnti		
TOTALE Rimanenze	35.924,89	43.681,19	TOTALE Debiti per trasferimenti correnti	457.502,09	0,00
P1.3.2) Crediti			P2.4.3.03) Debiti per trasferimenti per conto terzi		
P1.3.2.01) Crediti di natura tributaria, contributiva e perequativa			TOTALE Debiti per trasferimenti per conto terzi	0,00	0,00
TOTALE Crediti di natura tributaria, contributiva e perequativa	0,00	1.399.510,36	P2.4.3.04) Debiti per contributi agli investimenti		
P1.3.2.02) Crediti verso clienti e utenti			TOTALE Debiti per contributi agli investimenti	0,00	0,00
TOTALE Crediti verso clienti e utenti	25.573,74	0,00	P2.4.3.05) Debiti per trasferimenti in conto capitale		
P1.3.2.03) Crediti per trasferimenti correnti			TOTALE Debiti per trasferimenti in conto capitale	0,00	0,00
TOTALE Crediti per trasferimenti correnti	32.260.043,82	32.870.730,72	TOTALE Debiti per trasferimenti e contributi	457.502,09	0,00
P1.3.2.04) Crediti per contributi agli investimenti			P2.4.4) Accounti ricevuti		
TOTALE Crediti per contributi agli investimenti	0,00	0,00	P2.4.4.01) Accounti ricevuti		
P1.3.2.05) Crediti per altri trasferimenti in conto capitale			TOTALE Accounti ricevuti	0,00	0,00
P1.3.2.05.16) Crediti per altri trasferimenti in conto capitale da altri soggetti			TOTALE Accounti ricevuti	0,00	0,00
P1.3.2.05.16.02) Crediti da Altri trasferimenti in conto capitale da Istituzioni Sociali Private			P2.4.5) Debiti tributari		



Istituto Nazionale di Geofisica e Vulcanologia Stato Patrimoniale 2016

ATTIVITA'	2016	2015	PASSIVITA'	2016	2015
TOTALE Crediti da Altri trasferimenti in conto capitale da Istituzioni Sociali Private	5.480.919,33	5.592.012,20	P2.4.5.01) Debiti per imposte di natura corrente a carico dell'ente		
TOTALE Crediti per altri trasferimenti in conto capitale da altri soggetti	5.480.919,33	5.592.012,20	TOTALE Debiti per imposte di natura corrente a carico dell'ente	391.897,18	414.514,84
TOTALE Crediti per altri trasferimenti in conto capitale	5.480.919,33	5.592.012,20	P2.4.5.02) Debiti per imposte in conto capitale		
P1.3.2.06) Crediti per trasferimenti per conto terzi			TOTALE Debiti per imposte in conto capitale	0,00	0,00
TOTALE Crediti per trasferimenti per conto terzi	0,00	0,00	P2.4.5.03) Debiti per rimborso di imposte		
P1.3.2.07) Crediti per proventi di attività finanziarie			TOTALE Debiti per rimborso di imposte	0,00	0,00
TOTALE Crediti per proventi di attività finanziarie	0,00	0,00	P2.4.5.04) Debiti per imposte riscosse per conto terzi		
P1.3.2.08) Altri crediti			TOTALE Debiti per imposte riscosse per conto terzi	10.937,30	0,00
TOTALE Altri crediti	3.037.186,71	1.707.619,12	P2.4.5.05) Debiti tributari a titolo di sostituto di imposta		
P1.3.2.09) Fatture da emettere			TOTALE Debiti tributari a titolo di sostituto di imposta	1.782.841,34	1.918.350,13
TOTALE Fatture da emettere	0,00	0,00	P2.4.5.06) Debiti IVA		
TOTALE Crediti	40.803.723,60	41.569.872,40	TOTALE Debiti IVA	0,00	0,00
P1.3.3) Attività finanziarie che non costituiscono immobilizzazioni			TOTALE Debiti tributari	2.185.675,82	2.332.864,97
P1.3.3.01) Partecipazioni			P2.4.6) Debiti previdenziali e assistenziali		
TOTALE Partecipazioni	0,00	1.087.804,20	P2.4.6.01) Contributi		
P1.3.3.02) Altri titoli			TOTALE Contributi	1.066.401,06	0,00
TOTALE Altri titoli	0,00	0,00	P2.4.6.02) Ritenute		



Istituto Nazionale di Geofisica e Vulcanologia Stato Patrimoniale 2016

ATTIVITA'	2016	2015	PASSIVITA'	2016	2015
TOTALE Attività finanziarie che non costituiscono immobilizzazioni	0,00	1.087.804,20	TOTALE Ritenute	542.682,24	1.381.185,95
P1.3.4) Disponibilità liquide			TOTALE Debiti previdenziali e assistenziali	1.609.083,30	1.381.185,95
P1.3.4.01) Conto di tesoreria			P2.4.7) Altri debiti		
TOTALE Conto di tesoreria	12.809.818,35	7.509.996,11	P2.4.7.01) Debiti verso il personale dipendente		
P1.3.4.02) Altri depositi bancari e postali			TOTALE Debiti verso il personale dipendente	851.854,20	640.413,02
TOTALE Altri depositi bancari e postali	0,00	0,00	P2.4.7.02) Debiti verso organi istituzionali dell'ente		
P1.3.4.03) Assegni			TOTALE Debiti verso organi istituzionali dell'ente	31.500,72	94.570,85
TOTALE Assegni	0,00	0,00	P2.4.7.03) Debiti verso creditori diversi		
P1.3.4.04) Denaro e valori in cassa			TOTALE Debiti verso creditori diversi	1.638.487,08	0,00
TOTALE Denaro e valori in cassa	0,00	0,00	P2.4.7.04) Altri debiti diversi		
TOTALE Disponibilità liquide	12.809.818,35	7.509.996,11	TOTALE Altri debiti diversi	400.088,26	48.510,81
TOTALE Attivo circolante	53.649.466,84	50.211.353,90	TOTALE Altri debiti	2.921.930,26	783.494,68
P1.4) Ratei e risconti			P2.4.8) Fatture da ricevere		
P1.4.1) Ratei attivi			P2.4.8.01) Fatture da ricevere		
P1.4.1.01) Ratei attivi			TOTALE Fatture da ricevere	1.284.938,12	962.798,71
TOTALE Ratei attivi	0,00	0,00	TOTALE Fatture da ricevere	1.284.938,12	962.798,71
TOTALE Ratei attivi	0,00	0,00	TOTALE Debiti	13.625.523,20	10.566.872,94
P1.4.2) Risconti attivi			P2.5) Ratei e risconti e contributi agli investimenti		



**Istituto Nazionale di Geofisica e Vulcanologia
Stato Patrimoniale 2016**

ATTIVITA'		2016	2015	PASSIVITA'		2016	2015
P1.4.2.01) Risconti attivi				P2.5.1) Ratei passivi			
TOTALE Risconti attivi		12.543,62	1.496,68	P2.5.1.01) Ratei di debito su costi del personale			
TOTALE Risconti attivi		12.543,62	1.496,68	TOTALE Ratei di debito su costi del personale		0,00	0,00
TOTALE Ratei e risconti		12.543,62	1.496,68	P2.5.1.02) Ratei di debito su acquisti di servizi ed utilizzo di beni di terzi			
TOTALE Attivo		126.537.180,29	124.807.537,34	TOTALE Ratei di debito su acquisti di servizi ed utilizzo di beni di terzi		0,00	0,00
				P2.5.1.03) Ratei di debito su altri costi			
				TOTALE Ratei di debito su altri costi		0,00	0,00
				TOTALE Ratei passivi		0,00	0,00
				P2.5.2) Risconti passivi			
				P2.5.2.01) Concessioni pluriennali			
				TOTALE Concessioni pluriennali		0,00	0,00
				P2.5.2.02) Risconti per progetti in corso			
				TOTALE Risconti per progetti in corso		0,00	0,00
				P2.5.2.09) Altri risconti passivi			
				TOTALE Altri risconti passivi		0,00	0,00
				TOTALE Risconti passivi		0,00	0,00
				P2.5.3) Contributi agli investimenti			
				P2.5.3.01) Contributi agli investimenti			



Istituto Nazionale di Geofisica e Vulcanologia
Stato Patrimoniale 2016

ATTIVITA'	2016	2015	PASSIVITA'	2016	2015
			TOTALE Contributi agli investimenti	0,00	0,00
			TOTALE Contributi agli investimenti	0,00	0,00
			TOTALE Ratei e risconti e contributi agli investimenti	0,00	0,00
			TOTALE Passivo	126.537.180,29	124.807.537,34
Totale Attivo	126.537.180,29	124.807.537,34	Totale Passivo	126.537.180,29	124.807.537,34



Conto Economico



Istituto Nazionale di Geofisica e Vulcanologia Conto Economico 2016

Codice Conto	Descrizione	Anno 2016		Anno 2015	
		Parziali	Totali	Parziali	Totali
E1	Componenti positivi della gestione				
E1.2	Ricavi delle vendite e delle prestazioni e proventi da servizi pubblici		28.632,35		20.270,50
E1.2.1	Ricavi dalla vendita di beni	1.294,57		7.700,00	
E1.2.1.01	Ricavi dalla vendita di beni	1.294,57		7.700,00	
E1.2.2	Ricavi dalla vendita di servizi	11.037,00		12.570,50	
E1.2.2.01	Ricavi dalla vendita di servizi	11.037,00		12.570,50	
E1.2.4	Ricavi derivanti dalla gestione dei beni	16.300,78		0,00	
E1.2.4.01	Ricavi da canoni, concessioni, diritti reali di godimento e servizi onerosi	0,00		0,00	
E1.2.4.02	Fitti, noleggi e locazioni	16.300,78		0,00	
E1.3	Proventi da trasferimenti e contributi		80.187.018,98		88.323.508,91
E1.3.1	Trasferimenti correnti	80.187.018,98		88.323.508,91	
E1.3.1.01	Trasferimenti correnti da Amministrazioni pubbliche	75.612.974,82		69.729.630,09	
E1.3.1.02	Trasferimenti correnti da famiglie	0,00		0,00	
E1.3.1.03	Trasferimenti correnti da imprese	1.929.098,98		2.125.366,42	
E1.3.1.04	Trasferimenti correnti da Istituzioni Sociali Private	0,00		0,00	
E1.3.1.05	Trasferimenti correnti dalla UE e dal Resto del Mondo	2.644.945,18		16.468.512,40	
E1.3.2	Contributi agli investimenti	0,00		0,00	
E1.3.2.01	Contributi agli investimenti da amministrazioni pubbliche	0,00		0,00	
E1.3.2.03	Contributi agli investimenti da imprese	0,00		0,00	
E1.3.2.05	Contributi agli investimenti dall'Unione Europea e dal Resto del Mondo	0,00		0,00	
E1.4	Altri ricavi e proventi diversi		523.495,07		589.064,58
E1.4.1	Indennizzi di assicurazione	0,00		0,00	
E1.4.1.01	Indennizzi di assicurazione contro i danni	0,00		0,00	
E1.4.1.99	Altri indennizzi n.a.c.	0,00		0,00	
E1.4.2	Proventi derivanti dall'attività di controllo e repressione delle irregolarità e degli illeciti	0,00		0,00	



Istituto Nazionale di Geofisica e Vulcanologia Conto Economico 2016

Codice Conto	Descrizione	Anno 2016		Anno 2015	
		Parziali	Totali	Parziali	Totali
E1.4.2.03	Entrate da Imprese derivanti dall'attività di controllo e repressione delle irregolarità e degli il	0,00		0,00	
E1.4.3	Proventi da rimborsi	472.321,98		0,00	
E1.4.3.01	Rimborsi ricevuti per spese di personale (comando, distacco, fuori ruolo, convenzioni, ecc...)	0,00		0,00	
E1.4.3.02	Entrate per azioni di rivalsa e surroga nei confronti di terzi	0,00		0,00	
E1.4.3.03	Entrate da rimborsi, recuperi e restituzioni di somme non dovute o incassate in eccesso	472.321,98		0,00	
E1.4.9	Altri proventi	51.173,09		589.064,58	
E1.4.9.99	Altri proventi n.a.c.	51.173,09		589.064,58	
E1.5	Variazioni nelle rimanenze di prodotti in corso di lavorazione, semilavorati e finiti		0,00		0,00
E1.5.1	Variazioni nelle rimanenze di prodotti in corso di lavorazione, semilavorati e finiti	0,00		0,00	
E1.5.1.01	Variazioni nelle rimanenze di prodotti in corso di lavorazione, semilavorati e finiti	0,00		0,00	
E1.7	Incrementi di immobilizzazioni per lavori interni		0,00		0,00
E1.7.1	Incrementi di immobilizzazioni per lavori interni	0,00		0,00	
E1.7.1.01	Incrementi di immobilizzazioni per lavori interni	0,00		0,00	
Totale Componenti positivi della gestione			80.739.146,40		88.932.843,99
E2	Componenti negativi della gestione				
E2.1	Costi della produzione		74.987.319,32		91.494.836,63
E2.1.1	Acquisto di materie prime e/o beni di consumo	1.505.326,04		776.590,83	
E2.1.1.01	Acquisto di materie prime e/o beni di consumo	1.505.326,04		776.590,83	
E2.1.2	Prestazioni di servizi	16.432.358,29		8.837.565,22	



Istituto Nazionale di Geofisica e Vulcanologia Conto Economico 2016

Codice Conto	Descrizione	Anno 2016		Anno 2015	
		Parziali	Totali	Parziali	Totali
E2.1.2.01	Prestazioni di servizi ordinari	16.278.067,91		8.731.534,99	
E2.1.2.02	Prestazioni di servizi sanitari	154.290,38		106.030,23	
E2.1.3	Utilizzo di beni terzi	2.716.548,57		1.981.474,51	
E2.1.3.01	Noleggi e fitti	1.580.786,30		1.981.474,51	
E2.1.3.02	Licenze	547.756,77		0,00	
E2.1.3.03	Diritti reali di godimento e servitù onerose	0,00		0,00	
E2.1.3.04	Canoni leasing operativo	0,00		0,00	
E2.1.3.99	Altri costi per utilizzo di beni terzi	588.005,50		0,00	
E2.1.4	Personale	51.079.771,58		54.486.340,88	
E2.1.4.01	Retribuzioni in denaro	28.328.722,00		43.246.445,18	
E2.1.4.02	Contributi effettivi a carico dell'amministrazione	9.018.231,37		11.168.956,98	
E2.1.4.03	Contributi sociali figurativi	0,00		0,00	
E2.1.4.99	Altri costi del personale	13.732.818,21		70.938,72	
E2.1.9	Oneri diversi della gestione	3.253.314,84		25.412.865,19	
E2.1.9.01	Imposte e tasse a carico dell'ente	3.092.337,99		3.565.657,24	
E2.1.9.03	Premi di assicurazione	84.850,30		51.390,99	
E2.1.9.99	Altri costi della gestione	76.126,55		21.795.816,96	
E2.2	Ammortamenti e svalutazioni		6.311.970,82		7.076.805,70
E2.2.1	Ammortamento di immobilizzazioni materiali	6.311.970,82		7.076.805,70	
E2.2.1.01	Ammortamento Mezzi di trasporto ad uso civile, di sicurezza e ordine pubblico	37.286,97		0,00	
E2.2.1.03	Ammortamento mobili e arredi	186.971,74		0,00	
E2.2.1.04	Ammortamento impianti e macchinari	0,00		0,00	
E2.2.1.05	Ammortamento di attrezzature	5.403.540,97		0,00	
E2.2.1.06	Ammortamento macchine per ufficio	0,00		0,00	



Istituto Nazionale di Geofisica e Vulcanologia Conto Economico 2016

Codice Conto	Descrizione	Anno 2016		Anno 2015	
		Parziali	Totali	Parziali	Totali
E2.2.1.07	Ammortamento hardware	0,00		0,00	
E2.2.1.09	Ammortamento beni immobili	533.897,10		0,00	
E2.2.1.99	Ammortamento altri beni materiali	150.274,04		7.076.805,70	
E2.2.2	Ammortamento di immobilizzazioni immateriali	0,00		0,00	
E2.2.2.02	Ammortamento Software	0,00		0,00	
E2.2.2.04	Ammortamento Opere dell'ingegno e Diritti d'autore	0,00		0,00	
E2.2.2.99	Ammortamento di altri beni immateriali diversi	0,00		0,00	
E2.2.3	Svalutazioni di immobilizzazioni materiali	0,00		0,00	
E2.2.3.03	Svalutazioni di mobili e arredi	0,00		0,00	
E2.2.3.04	Svalutazioni di impianti e macchinari	0,00		0,00	
E2.2.3.06	Svalutazioni di macchine per ufficio	0,00		0,00	
E2.2.3.07	Svalutazioni di hardware	0,00		0,00	
E2.2.3.11	Svalutazioni di oggetti di valore	0,00		0,00	
E2.2.3.99	Svalutazioni di altri beni materiali	0,00		0,00	
E2.2.4	Svalutazioni di immobilizzazioni immateriali	0,00		0,00	
E2.2.4.01	Svalutazioni di Software	0,00		0,00	
E2.2.4.99	Svalutazione di altri beni immateriali diversi	0,00		0,00	
E2.2.5	Svalutazioni di crediti compresi nell'attivo circolante	0,00		0,00	
E2.2.5.01	Svalutazioni di crediti compresi nell'attivo circolante	0,00		0,00	
E2.3	Costi per trasferimenti e contributi		2.177.461,19		0,00
E2.3.1	Trasferimenti correnti	2.177.461,19		0,00	
E2.3.1.01	Trasferimenti correnti a Amministrazioni pubbliche	603.481,60		0,00	
E2.3.1.02	Trasferimenti correnti a Famiglie	1.573.979,59		0,00	
E2.3.1.03	Trasferimenti correnti a Imprese	0,00		0,00	
E2.3.1.05	Trasferimenti correnti versati alla UE e al Resto del Mondo	0,00		0,00	
E2.3.2	Contributi agli investimenti	0,00		0,00	



Istituto Nazionale di Geofisica e Vulcanologia Conto Economico 2016

Codice Conto	Descrizione	Anno 2016		Anno 2015	
		Parziali	Totali	Parziali	Totali
E2.3.2.03	Contributi agli investimenti a Imprese	0,00		0,00	
E2.4	Accantonamenti		3.680.739,08		0,00
E2.4.1	Accantonamento a fondo svalutazione crediti	0,00		0,00	
E2.4.1.01	Accantonamento a fondo svalutazione crediti di natura tributaria	0,00		0,00	
E2.4.1.02	Accantonamento a fondo svalutazione crediti per trasferimenti e contributi	0,00		0,00	
E2.4.1.03	Accantonamento a fondo svalutazione crediti per crediti verso clienti ed utenti	0,00		0,00	
E2.4.1.99	Accantonamento a fondo svalutazione altri crediti	0,00		0,00	
E2.4.2	Accantonamento a fondo rischi	3.534.739,08		0,00	
E2.4.2.01	Accantonamenti per rischi	3.534.739,08		0,00	
E2.4.3	Altri accantonamenti	146.000,00		0,00	
E2.4.3.01	Accantonamenti per rinnovi contrattuali	146.000,00		0,00	
E2.4.3.99	Atri accantonamenti n.a.c.	0,00		0,00	
E2.5	Variazioni nelle rimanenze di materie prime e/o beni di consumo		7.756,30		6.480,81
E2.5.1	Variazioni nelle rimanenze di materie prime e/o beni di consumo	7.756,30		6.480,81	
E2.5.1.01	Variazioni nelle rimanenze di materie prime e/o beni di consumo	7.756,30		6.480,81	
	Totale Componenti negativi della gestione		87.165.246,71		98.578.123,14
	Differenza tra valore e costi della produzione		-6.426.100,31		-9.645.279,15
E3	Proventi e oneri finanziari				
E3.1	Oneri finanziari		242.036,24		266.800,38
E3.1.1	Interessi	242.036,24		266.800,38	
E3.1.1.02	Interessi passivi su finanziamenti specifici pagati ad amministrazioni pubbliche	0,00		0,00	
E3.1.1.03	Interessi passivi su finanziamenti specifici pagati a imprese	0,00		0,00	
E3.1.1.04	Interessi passivi su finanziamenti specifici ad altri soggetti	0,00		0,00	



Istituto Nazionale di Geofisica e Vulcanologia Conto Economico 2016

Codice Conto	Descrizione	Anno 2016		Anno 2015	
		Parziali	Totali	Parziali	Totali
E3.1.1.06	Altri oneri per interessi pagati ad amministrazioni pubbliche	0,00		0,00	
E3.1.1.07	Altri oneri per interessi pagati ad altri soggetti	242.036,24		266.800,38	
E3.1.1.08	Oneri finanziari derivanti dalla estinzione anticipata di prestiti	0,00		0,00	
E3.1.1.99	Altri Oneri per interessi diversi	0,00		0,00	
E3.1.2	Altri oneri finanziari	0,00		0,00	
E3.1.2.99	Altri oneri finanziari n.a.c.	0,00		0,00	
E3.2	Proventi finanziari		190.623,88		200.637,11
E3.2.1	Proventi da titoli obbligazionari	0,00		0,00	
E3.2.1.02	Proventi da titoli obbligazionari a medio lungo termine	0,00		0,00	
E3.2.2	Proventi da finanziamenti specifici	0,00		0,00	
E3.2.2.02	Proventi da finanziamenti a medio lungo termine	0,00		0,00	
E3.2.3	Altri proventi finanziari	190.623,88		200.637,11	
E3.2.3.03	Proventi derivanti dalla distribuzione di dividendi da altre imprese	0,00		0,00	
E3.2.3.04	Interessi attivi da conti della tesoreria dello Stato o di altre amministrazioni pubbliche	161,69		200.637,11	
E3.2.3.05	Interessi attivi da depositi bancari o postali	0,00		0,00	
E3.2.3.06	Flussi periodici netti in entrata	0,00		0,00	
E3.2.3.09	Remunerazione su depositi fruttiferi presso Banca d'Italia	0,00		0,00	
E3.2.3.12	Interessi di mora	0,00		0,00	
E3.2.3.13	Altri interessi attivi	190.462,19		0,00	
E3.2.3.14	Utili e avanzi distribuiti	0,00		0,00	
E3.2.3.99	Altre entrate da redditi da capitale n.a.c.	0,00		0,00	
	Totale Proventi e oneri finanziari		-51.412,36		-66.163,27
E4	Rettifiche di valore di attività finanziarie				
	Totale Rettifiche di valore di attività finanziarie		0,00		0,00



Istituto Nazionale di Geofisica e Vulcanologia Conto Economico 2016

Codice Conto	Descrizione	Anno 2016		Anno 2015	
		Parziali	Totali	Parziali	Totali
E5	Proventi e oneri straordinari				
E5.1	Oneri straordinari		237.446,06		5.819.938,11
E5.1.1	Soppravvenienze passive	232.564,07		5.814.268,21	
E5.1.1.01	Arretrati al personale dipendente	4.861,09		0,00	
E5.1.1.02	Arretrati per oneri per il personale in quiescenza: pensioni integrative e altro	0,00		0,00	
E5.1.1.03	Rimborsi	0,00		0,00	
E5.1.1.99	Altre sopravvenienze passive	227.702,98		5.814.268,21	
E5.1.2	Insussistenze dell'attivo	2.989,84		5.669,90	
E5.1.2.01	Insussistenze dell'attivo	2.989,84		5.669,90	
E5.1.4	Minusvalenze	1.892,15		0,00	
E5.1.4.01	Minusvalenza da alienazione di beni materiali	1.892,15		0,00	
E5.1.4.02	Minusvalenza da alienazione di Terreni e beni materiali non prodotti	0,00		0,00	
E5.1.4.03	Minusvalenza da alienazione di beni immateriali	0,00		0,00	
E5.1.4.04	Minusvalenze da alienazione di azioni e partecipazioni e conferimenti di capitale	0,00		0,00	
E5.1.4.05	Minusvalenze da alienazione di quote di fondi comuni di investimento	0,00		0,00	
E5.1.4.06	Minusvalenze da alienazione di titoli obbligazionari a breve termine	0,00		0,00	
E5.1.4.07	Minusvalenze da alienazione di titoli obbligazionari a medio-lungo termine	0,00		0,00	
E5.1.9	Altri oneri straordinari	0,00		0,00	
E5.1.9.01	Altri oneri straordinari	0,00		0,00	
E5.2	Proventi straordinari		444.528,81		5.088.423,13
E5.2.1	Trasferimenti in conto capitale	103.617,38		0,00	
E5.2.1.04	Trasferimenti in conto capitale da parte di amministrazioni pubbliche per cancellazione di debiti de	103.617,38		0,00	



Istituto Nazionale di Geofisica e Vulcanologia Conto Economico 2016

Codice Conto	Descrizione	Anno 2016		Anno 2015	
		Parziali	Totali	Parziali	Totali
E5.2.1.10	Altri trasferimenti in conto capitale da amministrazioni pubbliche	0,00		0,00	
E5.2.1.14	Altri trasferimenti in conto capitale dall'Unione Europea e dal Resto del Mondo	0,00		0,00	
E5.2.2	Insussistenze del passivo	0,00		0,00	
E5.2.2.01	Insussistenze del passivo	0,00		0,00	
E5.2.3	Sopravvenienze attive	330.681,51		5.088.423,13	
E5.2.3.01	Rimborsi di imposte	0,00		0,00	
E5.2.3.99	Altre sopravvenienze attive	330.681,51		5.088.423,13	
E5.2.4	Plusvalenze	10.229,92		0,00	
E5.2.4.01	Plusvalenza da alienazione di beni materiali	10.229,92		0,00	
E5.2.4.04	Plusvalenze da alienazione di azioni e partecipazioni e conferimenti di capitale	0,00		0,00	
E5.2.4.06	Plusvalenze da alienazione di titoli obbligazionari a breve termine	0,00		0,00	
E5.2.4.07	Plusvalenze da alienazione di titoli obbligazionari a medio-lungo termine	0,00		0,00	
E5.2.9	Altri proventi straordinari	0,00		0,00	
E5.2.9.99	Altri proventi straordinari n.a.c.	0,00		0,00	
	Totale Proventi e oneri straordinari		207.082,75		-731.514,98
	Avanzo Economico				
	Disavanzo Economico		-6.270.429,92		-10.442.957,40
	Pareggio Economico				

Nota Integrativa

Istituto Nazionale di Geofisica e Vulcanologia

Rendiconto Generale Esercizio Finanziario 2016

Nota integrativa

Criteri di formazione

Il rendiconto generale è stato redatto nel rispetto del Regolamento per l'amministrazione, la contabilità e la finanza dell'Istituto Nazionale di Geofisica e Vulcanologia, emanato con Decreto del Presidente n. 87 del 23/4/'09 e pubblicato sulla Gazzetta Ufficiale n. 113 del 18/5/'09, in armonia con i principi e criteri di cui al D.P.R. 27 Febbraio 2003 n. 97 che disciplina l'amministrazione e la contabilità degli Enti Pubblici non Economici di cui alla Legge 20 marzo 1975 n. 70, come risulta dalla presente nota integrativa, redatta ai sensi dell'articolo 2427 del Codice Civile.

Esso si compone oltre che del presente elaborato, che ne costituisce parte integrante, dei seguenti documenti:

- I) il conto di bilancio;
- II) lo stato patrimoniale;
- III) il conto economico.

A partire dall'esercizio 2009 l'INGV utilizza un sistema integrato di contabilità finanziaria/economico patrimoniale.

Le scritture in partita doppia, ad esclusione di quelle di rettifica e integrazione, sono generate in modo univoco e automatico dalle operazioni registrate in contabilità finanziaria.

L'integrazione tra i due sistemi contabili è realizzata mediante l'associazione tra capitoli e conti economico-patrimoniali/conti di contropartita in specifiche fasi delle entrate e delle uscite.

In particolare:

- la fase di liquidazione attiva o passiva rileva il credito/debito verso il soggetto cui si riferisce e movimenta i conti di costo/ricavo o di patrimonio;
- le variazioni alle liquidazioni attive o passive danno luogo a rettifiche delle scritture precedenti e, qualora relative a esercizi antecedenti a quello di riferimento, rilevano sopravvenienze attive o passive;
- la fase di riscossione/pagamento rileva l'estinzione di un credito/debito verso il soggetto a cui si riferisce e la movimentazione del conto corrente.

La continuità tra gli esercizi è stata garantita dall'importazione dei dati presenti nei prospetti di Stato Patrimoniale e di Conto Economico al 31/12/2008, effettuata mediante le seguenti assunzioni:

- Residui attivi = Crediti;
- Residui passivi = Debiti;
- Tutti gli impegni e gli accertamenti al 31/12/2008, relativi ai titoli I e III, hanno generato un costo o un ricavo.

L'acquisizione di immobilizzazioni relative ad impegni ante 2009 non viene rilevata in bilancio automaticamente, ma è oggetto di apposita scrittura di rettifica (immobilizzazioni a sopravvenienze attive).

Le eventuali variazioni ad impegni/accertamenti ante 2009 vengono rilevate come insussistenze dell'attivo o del passivo.

I cambi di controparte su documenti attivi o passivi (per cambio di ragione sociale, cessione del credito ecc.) determinano una scrittura automatica su sopravvenienze attive e sopravvenienze passive di pari importo.

Criteri di valutazione

La valutazione delle voci di bilancio è stata effettuata ispirandosi a criteri generali di prudenza e competenza. Non si è fatto ricorso a deroghe per i casi eccezionali ex art. 2423 comma 4 del Codice Civile. In particolare, i criteri di valutazione adottati nella formazione del bilancio sono stati i seguenti:

Immobilizzazioni - Immateriali

Non sono presenti in bilancio.

Immobilizzazioni - Materiali

Sono iscritte al costo di acquisizione ed esposte al netto degli ammortamenti effettuati nel corso degli esercizi.

Le quote di ammortamento sono state calcolate sul singolo cespite sulla base delle aliquote previste nel Decreto n. 676 del 31/12/2007 (di adeguamento al Decreto MEF 22/04/2004) in funzione della categoria inventariale (vedi schema seguente).

Categoria	Descrizione	Aliquota %
FC	Fabbricati civili	2
OI	Opere dell'ingegno (software, brevetti, diritti d'autore)	20
MO	Mobili e arredi	10
MO	Macchine da ufficio	20
MO	Attrezzature informatiche ad uso amministrativo	25
MO	Attrezzature didattiche	15
MO	Equipaggiamento e vestiario	20
LA	Attrezzature informatiche per la ricerca scientifica	40
LA	Attrezzature ed apparecchiature per la ricerca scientifica	25
LA	Strumentazioni varie	15
LA	Impianti e attrezzature	5
BO	Materiale bibliografico	5
CS	Collezioni scientifiche	20
AU	Automezzi e altri mezzi di trasporto	20
AM	Altri beni mobili	20

I beni mobili acquisiti a titolo gratuito o per invenzione non sono stati assoggettati all'ammortamento. I beni durevoli con costo storico fino a 630 € IVA inclusa (cosiddetti beni sottosoglia) sono stati ammortizzati integralmente nell'anno di acquisizione.

Partecipazioni in imprese controllate/collegate

Sono valutate con il metodo del patrimonio netto come previsto dall'art. 2426 comma 4 del Codice Civile,

Crediti

Sono esposti al presumibile valore di realizzo.

Debiti

Sono rilevati al loro valore nominale modificato in occasione di resi o di rettifiche di fatturazione.

Rimanenze di magazzino

Sono iscritte al costo medio ponderato e sono relative ai due magazzini dell'Istituto:

- il magazzino delle pubblicazioni destinate alla distribuzione gratuita all'esterno dell'Istituto;
- il magazzino del materiale di consumo di varia natura destinato all'utilizzo nei laboratori e negli uffici dell'Istituto.

Fondo TFR

Rappresenta l'effettivo debito maturato verso i dipendenti in conformità di legge e del contratto collettivo vigente. Il fondo corrisponde al totale delle singole indennità maturate a favore dei dipendenti alla data di chiusura del bilancio al netto degli acconti erogati, ed è pari a quanto si sarebbe dovuto corrispondere ai dipendenti nell'ipotesi di cessazione del rapporto di lavoro in tale data.

Riconoscimento ricavi

I ricavi per vendite di beni e per prestazione dei servizi, come anche i ricavi di natura finanziaria, sono riconosciuti in base alla competenza temporale.

Ratei e risconti

Sono stati determinati secondo il criterio dell'effettiva competenza temporale dell'esercizio.

Risultati dell'esercizio

Il bilancio consuntivo dell'anno 2016 si chiude con un avanzo di competenza di € 932.253,78, un avanzo di amministrazione di € 33.442.799,37, disponibile solo per € 2.284.050,54, ed un disavanzo economico di € 6.270.429,92.

Si analizzano, qui di seguito, i diversi documenti che compongono il rendiconto generale.

I – Analisi delle voci del Conto di Bilancio

Per il dettaglio delle voci del rendiconto finanziario gestionale e decisionale si rinvia alla relazione del Presidente.

II - Analisi delle voci dello Stato Patrimoniale

ATTIVITA'

A) IMMOBILIZZAZIONI MATERIALI

La composizione e le variazioni intervenute nelle immobilizzazioni materiali sono riassunte nella tabella sottostante:

Descrizione	Costi storici al 31/12/2015 (a)	Incrementi (b)	Decrementi (c)	Fondo amm. (d)	Valore al 31/12/2016
Immobilizzazioni materiali	129.103.003,18	2.045.646,51	516.206,75	79.305.362,01	51.327.080,93
Immobilizzazioni materiali in corso	18.922.833,27	1.999.953,97			20.922.787,24
Totale	148.025.836,45	4.045.600,48	516.206,75	79.305.362,01	72.249.868,17

I decrementi sono relativi ai beni alienati/dismessi nel corso dell'esercizio, ai sensi delle delibere del Consiglio di Amministrazione nn. 217 del 17/02/2016, 218 del 17/02/2016, 239 del 22/06/2016 e 303 del 20/12/2016. La vendita/permuta di beni ha determinato plusvalenze per € 10.229,92 e minusvalenze per € 1.892,15. La dismissione di beni non interamente ammortizzati ha determinato insussistenze per un totale di € 2.989,84.

Il fondo ammortamento comprende la quota di ammortamento 2016 ed è stato decurtato delle quote già ammortizzate relative ai beni dismessi nel corso dell'esercizio.

La voce Immobilizzazioni materiali in corso contiene le quote pagate al 31/12/2016 per il contratto di costruzione e gestione delle nuove ali della sede centrale dell'Istituto (contratto di Project Financing che prevede

un canone annuo e spese accessorie). L'ammortamento di tale cespite avrà inizio a partire dalla data di acquisizione della proprietà.

L'incremento relativo alla voce Terreni e Fabbricati si riferisce alla rideterminazione del valore della sede di Catania a seguito della rilevazione, in fase di predisposizione del bilancio consuntivo 2016, di un mero errore materiale per cui il cespite, nel momento dell'attivazione del modulo economico patrimoniale del gestionale in uso, è stato iscritto a patrimonio con il valore di € 8.250.000,00 invece che € 8.520.000,00, come risultanti dall'atto di compravendita. Pertanto, si è provveduto a rettificare il valore del cespite, registrando una sopravvenienza attiva e a ricalcolare le quote di ammortamento rimanenti.

Con riferimento alla voce suddetta viene riportato di seguito l'elenco dettagliato per unità:

Fabbricati di proprietà					
<i>DATA DI ACQUISIZIONE</i>	<i>SEDE</i>	<i>INDIRIZZO</i>	<i>VALORE DI ACQUISIZIONE</i>	<i>USO</i>	<i>Titolo di proprietà</i>
14/10/1992	ROMA	via di Vigna Murata 605, 00143 Roma	15.691.962,02	uffici, laboratori, officine, magazzini	Costruzione
13/09/2006	CATANIA	Piazza Roma 2 (Catania)	8.520.000,00	uffici, laboratori, magazzini	acquisita da Privato
10/01/2001	ERCOLANO – Foresteria	via Osservatorio - 80056 Ercolano (Napoli)	2.685,57	uffici divulgazione, foresteria	Acquistato da OV con atto del 24/3/1966 (Acquisito da INGV)
01/01/2006	GROTTAMINARDA	strada statale , Grottaminarda 83035, (Avellino)	2.312.066,96	uffici, laboratori	Costruzione
10/01/2001	ERCOLANO - Edif. Servizio	via Osservatorio - 80056 Ercolano (Napoli)	63.905,27	uffici divulgazione, laboratori	Costruito da OV collaudo del 05/06/1972 (acquisito da INGV)
29/09/1999	MILANO	via Bassini 15, 10133 (Milano)	2.197.000,00	Uffici	Acquisito da CNR-IRRS con D.Lgs 29/09/1999 N. 381
Totale			28.787.619,82		
Terreni di proprietà					
27/03/2006	MINERVINO MURGE		1.400,00	stazione di misura	acquistato della Regione Puglia
10/01/2001	ERCOLANO	via Osservatorio - 80056 Ercolano (Napoli)	2.237,39	terreni	atto di compravendita del 23/12/1970
Totale			3.637,39		

B) IMMOBILIZZAZIONI FINANZIARIE

Le movimentazioni sono rappresentate nella tabella seguente:

Descrizione	31/12/2015 (a)	Incrementi (b)	Decrementi (c)	31/12/2016 (a+b-c)
Partecipazioni	1.087.804,20	58.154,44	520.656,99	625.301,66
Totale	1.087.804,20	58.154,44	520.656,99	625.301,66

Le partecipazioni sono state iscritte tra le attività a partire dall'esercizio 2010 con il metodo del patrimonio netto. Facendo riferimento all'ultimo bilancio approvato della singola società partecipata (2015), tenendo conto di eventuali nuove acquisizioni o variazioni nella percentuale di partecipazione, sono stati aggiornati i rispettivi valori come risultanti dalla tabella seguente:

DENOMINAZIONE	Percentuale partecipazione	Patrimonio netto al 31/12/2015	Valore partecipazione
DISRETTO LIGURE DELLE TECNOLOGIE MARINE	5,56%	1.050.345,00	58.399,18
CENTRO EURO-MEDITERRANEO PER I CAMBIAMENTI CLIMATICI		523.062,00	203.116,03
ANALISI E MONITORAGGIO DEL RISCHIO AMBIENTALE	10,50%	2.217.303,00	232.816,82
CONSORZIO PER LA RICERCA E LE APPLICAZIONI DI TECNOLOGIE INNOVATIVE PER IL RISPARMIO ENERGETICO E PER LO SVILUPPO DELLE TECNOLOGIE LASER NEL CAMPO DELLA FISICA DELL'ATMOSFERA	1,62%	503.493,00	8.156,59
MONITORAGGIO AMBIENTALE E RICERCA INNOVATIVA STRATEGICA	80,00%	91.729,00	73.383,20
CONSORZIO PER PROMOZIONE TECNOLOGIE CALCOLO AVANZATO	5,88%	362.277,00	21.301,89
CONSORZIO AREA DI RICERCA IN ASTROGEOFISICA	25,00%	81.984,00	20.496,00
SPACEARTH TECHNOLOGY S.R.L. - SPIN OFF INGV	20,00%	12.889,00	2.577,80
TECNOLOGIE OPTOELETTRONICHE PER L'INDUSTRIA - TOP IN SCARL	6,35%	79.593,00	5.054,16
		Totale	625.301,66

A partire dal 10/12/2015 il Centro Euro-Mediterraneo per i Cambiamenti Climatici (CMCC) è diventato una fondazione e quindi non è più possibile indicare una percentuale di partecipazione. L'INGV ha 41 voti su 103. Il valore della partecipazione, pertanto, è determinato in funzione del contributo al fondo di dotazione, pari ad € 203.116,03.

C) ATTIVO CIRCOLANTE

C.1. Rimanenze

Le rimanenze sono relative ai magazzini "Pubblicazioni" e "Materiali di facile consumo". Di seguito sono riportate le movimentazioni intervenute nel corso dell'esercizio:

Descrizione	31/12/2015 (a)	Incrementi (b)	Decrementi (c)	31/12/2016 (a+b-c-d)
Magazzino pubblicazioni	28.019,44	0,00	7.085,95	20.933,49
Magazzino Materiali di consumo	15.661,75	0,00	670,35	14.991,40
Totale	43.681,19	0,00	7.756,30	35.924,89

I decrementi della consistenza al 31/12/2016 dei magazzini trovano riscontro nella voce "variazioni nelle rimanenze di materie prime e/o beni di consumo" presente tra le voci che determinano il costo della produzione nel Conto Economico.

C.2. Crediti

La posta accoglie i crediti esigibili dall'Ente entro ed oltre l'esercizio successivo, opportunamente riconciliati con i residui attivi rilevati nel rendiconto finanziario (vedi prospetto seguente).

Residui attivi al 31/12/2016		Crediti al 31/12/2016	
Descrizione	Importo	Descrizione	Importo

Situazione amministrativa generale	40.256.751,69	Crediti verso clienti e utenti	25.573,74
		Crediti per trasferimenti correnti	32.260.043,82
		Altri Crediti	3.037.186,71
		<i>Totale crediti in SP (escluso depositi c/o INA)</i>	<i>35.322.804,27</i>
		<i>Accertamenti che non costituiscono credito</i>	<i>4.933.947,42</i>
Totale	40.256.751,69	Totale	40.256.751,69

Alle voci sopra riportate si somma a partire dall'esercizio in discorso quella relativa ai depositi c/o INA di cui al paragrafo successivo.

L'importo di € 4.933.947,42 si riferisce alle somme accertate ma non ancora liquidate (la liquidazione degli accertamenti, ad eccezione dell'emissione delle fatture attive, in genere viene effettuata contestualmente all'incasso e questo spiega la misura considerevole). Tali importi non possono essere considerati ricavi da rilevare nel conto economico dell'esercizio in commento misurando, infatti, attività che saranno realizzate nel corso di esercizi successivi.

Di seguito sono riportati i movimenti relativi alle singole voci:

Descrizione	31/12/2015 (a)	Incrementi (b)	Decrementi (c)	31/12/2016 (a+b-c)
Crediti di natura tributaria, contributiva e perequativa	1.399.510,36		1.399.510,36	0,00
Crediti verso clienti e utenti	0	25.573,74		25.573,74
Crediti per trasferimenti correnti	32.870.730,72		610.686,90	32.260.043,82
Altri Crediti	1.707.619,12	1.329.567,59		3.037.186,71
Totale	35.977.860,20	1.355.141,33	2.010.197,26	35.322.804,27

I "Crediti verso clienti e utenti" sono relativi a canoni di concessione per l'installazione dei dispenser nella sede centrale o di installazione di antenne da parte di Vodafone e a diritti d'autore su pubblicazioni.

La voce "Crediti per trasferimenti correnti" accoglie gli importi vantati dall'Istituto per il funzionamento e per i contributi previsti per progetti di ricerca e convenzioni.

I "Altri Crediti" si riferiscono in larga misura alle anticipazioni a breve termine e ai depositi cauzionali che, con il passaggio al piano dei conti integrato, confluiscono in questo conto.

Le anticipazioni a breve termine si riferiscono ai crediti vantati dall'Istituto nei confronti del consorzio PNRA, per il rimborso delle indennità previste per la partecipazione del personale INGV alle campagne antartiche, agli importi relativi ai lavori di ripristino dell'Osservatorio di Messina, che verranno rimborsati dalla Regione Sicilia e al canone di locazione e agli oneri accessori della sede di Bologna, che verranno rimborsati dal Centro Euro-mediterraneo sui Cambiamenti Climatici. Tra le anticipazioni attive sono stati inclusi anche l'importo versato in favore di Sviluppo Pisa Srl a seguito della Sentenza 15276/14, che l'Ente prevede di recuperare a fronte dell'impugnazione della stessa e l'importo sostenuto per la difesa del Dott. Selvaggi nel procedimento penale nei confronti della Commissione Grandi Rischi.

C.3. Attività finanziarie che non costituiscono immobilizzazioni

In questa voce sono riportati i valori al 31/12/2016 delle due polizze collettive aperte presso l'INA Assitalia (Acquisita da Generali Italia S.p.A.) per la liquidazione del trattamento di fine rapporto e di fine servizio al personale dipendente. Le movimentazioni riportate di seguito si riferiscono ai rendimenti annuali (sotto la voce incrementi), calcolati sulla base dei valori di riscatto per cessazione dichiarati da INA Assitalia in occasione della scadenza annuale (ALL.4 alla relazione del presidente), e ai riscatti liquidati nel corso dell'esercizio (riportati sotto la voce decrementi), al lordo dell'imposta ex art. 61 L 482/85, ove dovuta:

Descrizione	31/12/2015 (a)	Incrementi (b)	Decrementi (c)	31/12/2016 (a+b-c)
Polizza 9010726	3.703.282,85	138.241,58	296.918,24	3.544.606,19
Polizza 9020190	1.888.729,35	52.220,61	4.636,82	1.936.313,14
Totale Depositi c/o INA	5.592.012,20	190.462,19	301.555,06	5.480.919,33

C.4. Disponibilità liquide

La voce rileva la disponibilità al 31/12/2016 sul conto n. 130637 intestato all'Istituto c/o la Banca d'Italia - Tesoreria Provinciale dello Stato - Sezione di Roma, come dichiarata dal Monte dei Paschi di Siena spa - Ag. n. 15 - Roma, istituto cassiere dell'Istituto (ALL. 2 alla relazione del presidente), pari ad € 12.809.818,35.

D) RATEI E RISCONTI ATTIVI

Nell'esercizio 2016 si rilevano esclusivamente risconti attivi per un ammontare complessivo di € 12.543,62, che si riferiscono a costi sostenuti nell'anno 2016 di competenza dell'esercizio 2017, per premi assicurativi, noleggi o tasse di proprietà relativi ad autovetture.

PASSIVITA'

A) PATRIMONIO NETTO

Il patrimonio netto è costituito per € 73.497.987,25 dalla riserva legale, corrispondente agli avanzi economici di tutti gli esercizi precedenti e per € 419.766,61 dalla riserva di rivalutazione delle partecipazioni. Da tali importi deve essere detratto l'importo di € 6.270.429,92 pari al disavanzo economico dell'esercizio 2016.

B) FONDI PER RISCHI ONERI E ALTRI FONDI

La voce "Fondo rinnovi contrattuali" contiene gli importi accantonati a partire dall'esercizio in discorso ai sensi del DPCM 18/04/2016. La quota di accantonamento pari ad € 146.000,00 trova corrispondenza nei costi dell'esercizio.

La voce "Altri fondi" trova corrispondenza con la quota vincolata dell'avanzo di amministrazione per crediti di dubbia esigibilità. La relativa quota di accantonamento viene rilevata tra i costi dell'esercizio.

C) TRATTAMENTO DI FINE RAPPORTO DI LAVORO SUBORDINATO

La posta rappresenta complessivamente l'ammontare delle liquidazioni spettanti al personale a tempo determinato ed indeterminato al 31/12/2016 al netto delle liquidazioni, delle anticipazioni erogate e dell'imposta sostitutiva dovuta dall'INGV in qualità di sostituto d'imposta. La quota di accantonamento per l'esercizio 2016 è pari ad € 1.723.186,07, che trova perfetta corrispondenza tra i costi dell'esercizio.

Descrizione	31/12/2015 (a)	Incrementi (b)	Decrementi (c)	31/12/2016 (a+b-c)
Fondo trattamento di fine rapporto	39.860.408,00	3.297.165,66	1.573.979,59	41.583.594,07

D) DEBITI

La posta accoglie i debiti assunti dall'Ente entro ed oltre l'esercizio successivo, opportunamente riconciliati con i residui passivi rilevati nel rendiconto finanziario (vedi prospetto seguente).

Residui passivi al 31/12/2016		Debiti al 31/12/2016	
Descrizione	Importo	Descrizione	Importo
Situazione amministrativa generale	19.623.770,67	Debiti verso fornitori	2.346.000,56
		Debiti per trasferimenti correnti	457.502,09
		Debiti tributari	2.185.675,82
		Debiti previdenziali ed assistenziali	1.609.083,30
		Altri debiti	2.921.930,26
		Fatture da ricevere	1.284.938,12
		<i>Totale debiti in SP (escluso debiti di finanziamento)</i>	<i>10.805.130,15</i>
		<i>Impegni che non costituiscono debito</i>	<i>8.818.640,52</i>
Totale	19.623.770,67	Totale	19.623.770,67

Gli impegni che non costituiscono debito di € 8.818.640,52 si riferiscono alle somme impegnate ma non liquidate (la liquidazione degli impegni viene effettuata solo alla ricezione del documento passivo e questo spiega la misura considerevole). Tali importi non possono essere considerati costi da rilevare nel conto economico dell'esercizio in commento misurando, infatti, passività (o attività, se impegni relativi a spese in conto capitale) che saranno realizzate nel corso di esercizi successivi.

Di seguito sono riportati i movimenti relativi alle singole voci:

Descrizione	31/12/2015 (a)	Incrementi (b)	Decrementi (c)	31/12/2016 (a+b-c)
Debiti di finanziamento	3.105.700,77		285.307,72	2.820.393,05
Debiti verso fornitori	2.000.827,86	345.172,70		2.346.000,56
Debiti per trasferimenti correnti	0,00	457.502,09		457.502,09
Debiti tributari	2.332.864,97		147.189,15	2.185.675,82
Debiti previdenziali ed assistenziali	1.381.185,95	227.897,35		1.609.083,30
Altri debiti	783.494,68	2.138.435,58		2.921.930,26
Fatture da ricevere	962.798,71	322.139,41		1.284.938,12
Totale	10.566.872,94	3.491.147,13	432.496,87	13.625.523,20

I debiti di finanziamento di € 2.820.393,05 si riferiscono al debito residuo sul mutuo ipotecario acceso presso la Cassa Depositi e Prestiti per l'acquisto della sede istituzionale della Sezione di Catania;

I "Debiti per trasferimenti correnti" si riferiscono agli importi delle liquidazioni dell'indennità di fine rapporto o di fine servizio da erogare al personale cessato.

I "Debiti Tributari" si riferiscono alle ritenute erariali sullo stipendio del personale dipendente del mese di Dicembre, da versare nell'esercizio successivo

I "Debiti previdenziali e assistenziali" si riferiscono agli importi trattenuti a titolo di ritenute previdenziali sullo stipendio del personale dipendente del mese di Dicembre, da versare nell'esercizio successivo.

La voce "Altri debiti" accoglie i debiti risultanti in bilancio al 31/12/2008 ancora inevasi, i debiti verso il personale o le agenzie di viaggio per le spese relative alle trasferte e debiti verso creditori diversi dai fornitori.

II - Analisi delle voci del Conto Economico

Il Conto Economico è strutturato in forma scalare, in modo da pervenire attraverso successive aggregazioni, al risultato economico d'esercizio.

I proventi ed i costi della gestione sono determinati in parte dalle movimentazioni del bilancio finanziario ed in parte da scritture di rettifica ed integrazione, come si evince dagli allegati prospetti di riconciliazione di costi e ricavi.

A) COMPONENTI POSITIVI DELLA GESTIONE

I componenti positivi della gestione sono determinati dai seguenti proventi:

Descrizione	31/12/2015 (a)	Incrementi (b)	Decrementi (c)	31/12/2016 (a+b-c)
Ricavi delle vendite e delle prestazioni e proventi da servizi pubblici	20.270,50	8.361,85		28.632,35
Proventi da trasferimenti e contributi	88.323.508,91		8.136.489,93	80.187.018,98
Altri ricavi e proventi diversi	589.064,58		65.569,51	523.495,07
Totale	88.932.843,99	8.361,85	8.202.059,44	80.739.146,40

La voce "Ricavi delle vendite e delle prestazioni e proventi da servizi pubblici" risulta movimentata per l'emissione di fatture attive relative a canoni di locazione o concessione per l'installazione dei dispenser nella sede centrale o di installazione di antenne da parte di Vodafone.

I "Proventi da trasferimenti e contributi" accoglie oltre ai ricavi di competenza relativi ai contributi ordinari di funzionamento deliberati dal MIUR ed i contributi del Ministero dell'Economia e delle Finanze per fronteggiare i maggiori oneri derivanti dai rinnovi contrattuali, anche i finanziamenti da parte di altri soggetti pubblici e privati per attività di ricerca.

Nella voce "Altri ricavi e proventi diversi" sono riportati gli ulteriori ricavi generati da rimborsi, recuperi o restituzioni. Tra questi gli importi più significativi si riferiscono al rimborso degli oneri condominiali e accessori della sede di Bologna da parte della fondazione CMCC (su un totale di € 472.321,98) e il recupero dei contributi a carico ente a gravare su finanziamenti esterni (per € 51.173,09).

B) COMPONENTI NEGATIVI DELLA GESTIONE

I componenti negativi della gestione sono determinati dalle seguenti poste:

Descrizione	31/12/2015 (a)	Incrementi (b)	Decrementi (c)	31/12/2016 (a+b-c)
Costi della produzione	91.494.836,63		16.507.517,31	74.987.319,32
Ammortamenti e svalutazioni	7.076.805,70		764834,88	6.311.970,82
Costi per trasferimenti e contributi	0	2.177.461,19		2.177.461,19
Accantonamenti	0	3.680.739,08		3.680.739,08
Variazioni nelle rimanenze di materie prime e/o beni di consumo	6.480,81	1.275,49		7.756,30
Totale	98.578.123,14	5.859.475,76	17.272.352,19	87.165.246,71

Le voci di costo sono determinate principalmente dalla movimentazione dei corrispondenti capitoli del bilancio finanziario (vedi prospetto di riconciliazione costi), ad esclusione delle voci relative all'ammortamento, agli accantonamenti e alle variazioni delle rimanenze.

La quota di ammortamento è stata determinata applicando le aliquote corrispondenti alla categoria inventariale di appartenenza del singolo cespite (vedi tabella riportata nei criteri di valutazione).

Gli accantonamenti si riferiscono alla quota vincolata dell'avanzo di amministrazione per crediti di dubbia esigibilità per € 3.534.739,08 e alla quota stanziata ai sensi del DPCM 18/04/2016 sul fondo rinnovo contrattuali per € 146.000,00.

C) PROVENTI E ONERI FINANZIARI

Descrizione	31/12/2015 (a)	Incrementi (b)	Decrementi (c)	31/12/2016 (a+b-c)
Proventi finanziari	200.637,11		10.013,23	190.623,88
Oneri finanziari	266.800,38		24.764,14	242.036,24
Differenza	-66.163,27			-51.412,36

La consistenza della voce “proventi finanziari” è determinata essenzialmente dai rendimenti annuali riconosciuti da INA Assitalia (Acquisita da Generali S.p.A) sulle due polizze collettive aperte dall’Istituto per la liquidazione del trattamento di fine rapporto e di fine servizio al personale dipendente.

La voce “oneri finanziari” è costituita principalmente dagli interessi passivi e dalle commissioni bancarie pagati all’istituto cassiere.

D) PROVENTI E ONERI STRAORDINARI

Descrizione	31/12/2015 (a)	Incrementi (b)	Decrementi (c)	31/12/2016 (a+b-c)
Proventi straordinari	5.088.423,13		4.643.894,32	444.528,81
Oneri straordinari	5.819.938,11		5.582.492,05	237.446,06
Differenza	-731.514,98			207.082,75

Nella voce “Proventi straordinari” sono rilevate: le plusvalenze da vendita di immobilizzazioni (per € 10.229,92); le insussistenze del passivo, per le variazioni intervenute nell’esercizio in riduzione di residui passivi ante 2009 non liquidati; le sopravvenienze attive per le immobilizzazioni acquisite nel corso dell’esercizio relative ad impegni ante 2009 o registrate in automatico dal gestionale per i cambi di controparte (che trovano riscontro in sopravvenienze passive di pari importo, come spiegato nei criteri di formazione) o relative all’annullamento di documenti passivi.

Concorrono a determinare l’entità degli “Oneri Straordinari” le minusvalenze da vendita di immobilizzazioni (per € 1.892,15), le insussistenze dell’attivo registrate a seguito della dismissione di beni durevoli non interamente ammortizzati (per € 2.989,84); le sopravvenienze passive relative a costi sostenuti per l’acquisizione di beni che verranno iscritti a patrimonio nell’esercizio successivo (a seguito di collaudo) o registrate in automatico dal gestionale per il cambio di controparte (che trovano riscontro in sopravvenienze attive di pari importo) o all’annullamento di documenti attivi.

L’importo considerevole del decremento, rispetto all’esercizio precedente, di entrambe voci in discorso è giustificato dal cambio di controparte della posta di € 4.550.000,00, che ha generato sopravvenienze attive e passive di pari importo, relativa al versamento della quota restante di € 12.000.000,00 incassati nel corso dell’esercizio 2010 dal MIUR quale contributo straordinario per la gestione delle risorse connesse al PNRA per l’esercizio 2009. Tale importo è stato versato, nel corso del 2015, al CNR a seguito della liquidazione del Consorzio PNRA (creditore originario).

Il Direttore Generale




Istituto Nazionale di Geofisica e Vulcanologia Prospetto di Riconciliazione Economico/Finanziario per Competenza (Ricavi) Esercizio 2016

Conto / Sottoconto	1	2	3	4	5	6 (=2-4-5)	7	8	9 (=6+7+8)
	Accertamenti di competenza	Liquidato su Accertamenti di competenza (a)	Impegni di Competenza	Liquidato su impegni di competenza (rettifiche di ricavi) (a)	Rettifiche di liquidazioni su accertamenti ed impegni di competenza (b)	Totale ricavi derivanti da stanziamenti di competenza	Ricavi derivanti da stanziamenti a residui (c)	Integrazioni e rettifiche non derivanti da stanziamenti finanziari (d) (avere-dare)	Saldo contabile (avere-dare)
E1	80.591.110,57	79.147.409,48				79.147.409,48	1.591.736,92		80.739.146,40
Componenti positivi della gestione									
E1.2	28.632,35	28.632,35				28.632,35			28.632,35
Ricavi delle vendite e delle prestazioni e proventi da servizi pubblici									
E1.2.1	1.294,57	1.294,57				1.294,57			1.294,57
Ricavi dalla vendita di beni									
E1.2.1.01	1.294,57	1.294,57				1.294,57			1.294,57
Ricavi dalla vendita di beni									
E1.2.1.01.01									
Ricavi dalla vendita di beni di consumo									
E1.2.1.01.01.001									
Ricavi dalla vendita di beni di consumo									
E1.2.1.01.03									
Ricavi dalla vendita di beni floreali e faunistici									
E1.2.1.01.03.001									
Ricavi dalla vendita di beni floreali e faunistici									



Istituto Nazionale di Geofisica e Vulcanologia Prospetto di Riconciliazione Economico/Finanziario per Competenza (Ricavi) Esercizio 2016

Conto / Sottoconto	1	2	3	4	5	6 (=2-4-5)	7	8	9 (=6+7+8)
	Accertamenti di competenza	Liquidato su Accertamenti di competenza (a)	Impegni di Competenza	Liquidato su impegni di competenza (rettifiche di ricavi) (a)	Rettifiche di liquidazioni su accertamenti ed impegni di competenza (b)	Totale ricavi derivanti da stanziamenti di competenza	Ricavi derivanti da stanziamenti a residui (c)	Integrazioni e rettifiche non derivanti da stanziamenti finanziari (d) (avere-dare)	Saldo contabile (avere-dare)
E1.2.1.01.04 Ricavi da energia, acqua, gas e riscaldamento									
E1.2.1.01.04.001 Ricavi da energia, acqua, gas e riscaldamento									
E1.2.1.01.06 Ricavi dallo sfruttamento di brevetti									
E1.2.1.01.06.001 Ricavi dallo sfruttamento di brevetti									
E1.2.1.01.07 Ricavi dalla vendita di riviste e pubblicazioni									
E1.2.1.01.07.001 Ricavi dalla vendita di riviste e pubblicazioni									
E1.2.1.01.99 Proventi da vendita di beni n.a.c.	1.294,57	1.294,57				1.294,57			1.294,57
E1.2.1.01.99.001 Proventi da vendita di beni n.a.c.	1.294,57	1.294,57				1.294,57			1.294,57



Istituto Nazionale di Geofisica e Vulcanologia Prospetto di Riconciliazione Economico/Finanziario per Competenza (Ricavi) Esercizio 2016

Conto / Sottoconto	1	2	3	4	5	6 (=2-4-5)	7	8	9 (=6+7+8)
	Accertamenti di competenza	Liquidato su Accertamenti di competenza (a)	Impegni di Competenza	Liquidato su impegni di competenza (rettifiche di ricavi) (a)	Rettifiche di liquidazioni su accertamenti ed impegni di competenza (b)	Totale ricavi derivanti da stanziamenti di competenza	Ricavi derivanti da stanziamenti a residui (c)	Integrazioni e rettifiche non derivanti da stanziamenti finanziari (d) (avere-dare)	Saldo contabile (avere-dare)
E 3.01.01.01.999. Proventi da vendita di beni n.a.c.	1.294,57	1.294,57				1.294,57			
E1.2.2 Ricavi dalla vendita di servizi	11.037,00	11.037,00				11.037,00			11.037,00
E1.2.2.01 Ricavi dalla vendita di servizi	11.037,00	11.037,00				11.037,00			11.037,00
E1.2.2.01.18 Ricavi dall'uso di locali adibiti stabilmente ed esclusivamente a riunioni non istituzionali									
E1.2.2.01.18.001 Ricavi dall'uso di locali adibiti stabilmente ed esclusivamente a riunioni non istituzionali									
E1.2.2.01.22 Accesso a banche dati e a pubblicazioni on line									
E1.2.2.01.22.001 Accesso a banche dati e a pubblicazioni on line									



**Istituto Nazionale di Geofisica e Vulcanologia
Prospetto di Riconciliazione Economico/Finanziario per Competenza (Ricavi) Esercizio 2016**

Conto / Sottoconto	1	2	3	4	5	6 (=2-4-5)	7	8	9 (=6+7+8)
	Accertamenti di competenza	Liquidato su Accertamenti di competenza (a)	Impegni di Competenza	Liquidato su impegni di competenza (rettifiche di ricavi) (a)	Rettifiche di liquidazioni su accertamenti ed impegni di competenza (b)	Totale ricavi derivanti da stanziamenti di competenza	Ricavi derivanti da stanziamenti a residui (c)	Integrazioni e rettifiche non derivanti da stanziamenti finanziari (d) (avere-dare)	Saldo contabile (avere-dare)
E1.2.2.01.35 Ricavi da autorizzazioni									
E1.2.2.01.35.001 Ricavi da autorizzazioni									
E1.2.2.01.38 Ricavi da analisi e studi nel campo della ricerca									
E1.2.2.01.38.001 Ricavi da analisi e studi nel campo della ricerca									
E1.2.2.01.39 Ricavi dallo svolgimento di attività di certificazione									
E1.2.2.01.39.001 Ricavi dallo svolgimento di attività di certificazione									
E1.2.2.01.40 Ricavi per organizzazione convegni									
E1.2.2.01.40.001 Ricavi per organizzazione convegni									



Istituto Nazionale di Geofisica e Vulcanologia Prospetto di Riconciliazione Economico/Finanziario per Competenza (Ricavi) Esercizio 2016

Conto / Sottoconto	1	2	3	4	5	6 (=2-4-5)	7	8	9 (=6+7+8)
	Accertamenti di competenza	Liquidato su Accertamenti di competenza (a)	Impegni di Competenza	Liquidato su impegni di competenza (rettifiche di ricavi) (a)	Rettifiche di liquidazioni su accertamenti ed impegni di competenza (b)	Totale ricavi derivanti da stanziamenti di competenza	Ricavi derivanti da stanziamenti a residui (c)	Integrazioni e rettifiche non derivanti da stanziamenti finanziari (d) (avere-dare)	Saldo contabile (avere-dare)
E1.2.4.01.03.001 Proventi da concessioni su beni									
E1.2.4.02 Fitti, noleggi e locazioni	16.300,78	16.300,78				16.300,78			16.300,78
E1.2.4.02.01 Fitti di terreni e diritti di sfruttamento di giacimenti e risorse naturali									
E1.2.4.02.01.001 Fitti di terreni e diritti di sfruttamento di giacimenti e risorse naturali									
E1.2.4.02.02 Noleggi e locazioni di altri beni immobili	16.300,78	16.300,78				16.300,78			16.300,78
E1.2.4.02.02.001 Noleggi e locazioni di altri beni immobili	16.300,78	16.300,78				16.300,78			16.300,78
E 3.01.03.02.002. Noleggi e locazioni di altri beni immobili	16.300,78	16.300,78				16.300,78			16.300,78



Istituto Nazionale di Geofisica e Vulcanologia Prospetto di Riconciliazione Economico/Finanziario per Competenza (Ricavi) Esercizio 2016

Conto / Sottoconto	1	2	3	4	5	6 (=2-4-5)	7	8	9 (=6+7+8)
	Accertamenti di competenza	Liquidato su Accertamenti di competenza (a)	Impegni di Competenza	Liquidato su impegni di competenza (rettifiche di ricavi) (a)	Rettifiche di liquidazioni su accertamenti ed impegni di competenza (b)	Totale ricavi derivanti da stanziamenti di competenza	Ricavi derivanti da stanziamenti a residui (c)	Integrazioni e rettifiche non derivanti da stanziamenti finanziati (d) (avere-dare)	Saldo contabile (avere-dare)
E1.2.4.02.03 Noleggi e locazioni di beni mobili									
E1.2.4.02.03.001 Noleggi e locazioni di beni mobili									
E1.3 Proventi da trasferimenti e contributi	80.052.647,01	78.630.931,48				78.630.931,48	1.556.087,50		80.187.018,98
E1.3.1 Trasferimenti correnti	80.052.647,01	78.630.931,48				78.630.931,48	1.556.087,50		80.187.018,98
E1.3.1.01 Trasferimenti correnti da Amministrazioni pubbliche	75.465.936,69	74.370.820,63				74.370.820,63	1.242.154,19		75.612.974,82
E1.3.1.01.01 Trasferimenti correnti da Amministrazioni CENTRALI	74.476.751,48	73.473.468,42				73.473.468,42	497.970,99		73.971.439,41
E1.3.1.01.01.001 Trasferimenti correnti da Ministeri	61.660.943,00	60.705.257,00				60.705.257,00	1.344,00		60.706.601,00
E 2.01.01.01.001.01 Contributi da Ministeri per il funzionamento	57.411.890,00	57.411.890,00				57.411.890,00			



Istituto Nazionale di Geofisica e Vulcanologia Prospetto di Riconciliazione Economico/Finanziario per Competenza (Ricavi) Esercizio 2016

Conto / Sottoconto	1	2	3	4	5	6 (=2-4-5)	7	8	9 (=6+7+8)
	Accertamenti di competenza	Liquidato su Accertamenti di competenza (a)	Impegni di Competenza	Liquidato su impegni di competenza (rettifiche di ricavi) (a)	Rettifiche di liquidazioni su accertamenti ed impegni di competenza (b)	Totale ricavi derivanti da stanziamenti di competenza	Ricavi derivanti da stanziamenti a residui (c)	Integrazioni e rettifiche non derivanti da stanziamenti finanziari (d) (avere-dare)	Saldo contabile (avere-dare)
E 2.01.01.01.001.02 Contributi da Ministeri per Progetti/Convenzioni	4.249.053,00	3.293.367,00				3.293.367,00	1.344,00		
E1.3.1.01.01.003 Trasferimenti correnti da Presidenza del Consiglio dei Ministri	12.334.820,00	12.334.820,00				12.334.820,00	490.719,99		12.825.539,99
E 2.01.01.01.003.01 Contributi da Presidenza del Consiglio per Progetti/Convenzioni	12.334.820,00	12.334.820,00				12.334.820,00	490.719,99		
E1.3.1.01.01.013 Trasferimenti correnti da enti e istituzioni centrali di ricerca e Istituti e stazioni sperimentali	480.988,48	433.391,42				433.391,42	5.907,00		439.298,42
E 2.01.01.01.013.01 Contributi da Enti di Ricerca per Progetti/Convenzioni	480.988,48	433.391,42				433.391,42	5.907,00		
E1.3.1.01.01.999 Trasferimenti correnti da altre Amministrazioni Centrali n.a.c.									
E1.3.1.01.02 Trasferimenti correnti da Amministrazioni LOCALI	989.185,21	897.352,21				897.352,21	744.183,20		1.641.535,41



Istituto Nazionale di Geofisica e Vulcanologia Prospetto di Riconciliazione Economico/Finanziario per Competenza (Ricavi) Esercizio 2016

Conto / Sottoconto	1	2	3	4	5	6 (=2-4-5)	7	8	9 (=6+7+8)
	Accertamenti di competenza	Liquidato su Accertamenti di competenza (a)	Impegni di Competenza	Liquidato su impegni di competenza (rettifiche di ricavi) (a)	Rettifiche di liquidazioni su accertamenti ed impegni di competenza (b)	Totale ricavi derivanti da stanziamenti di competenza	Ricavi derivanti da stanziamenti a residui (c)	Integrazioni e rettifiche non derivanti da stanziamenti finanziari (d) (avere-dare)	Saldo contabile (avere-dare)
E1.3.1.01.02.001 Trasferimenti correnti da Regioni e province autonome									
E1.3.1.01.02.002 Trasferimenti correnti da Province									
E1.3.1.01.02.003 Trasferimenti correnti da Comuni									
E1.3.1.01.02.004 Trasferimenti correnti da Città metropolitane e Roma capitale									
E1.3.1.01.02.005 Trasferimenti correnti da Unioni di Comuni									
E1.3.1.01.02.006 Trasferimenti correnti da Comunità Montane									
E1.3.1.01.02.007 Trasferimenti correnti da Camere di Commercio									
E1.3.1.01.02.008 Trasferimenti correnti da Università	79.155,74	79.155,74				79.155,74			79.155,74



Istituto Nazionale di Geofisica e Vulcanologia Prospetto di Riconciliazione Economico/Finanziario per Competenza (Ricavi) Esercizio 2016

Conto / Sottoconto	1	2	3	4	5	6 (=2-4-5)	7	8	9 (=6+7+8)
	Accertamenti di competenza	Liquidato su Accertamenti di competenza (a)	Impegni di Competenza	Liquidato su impegni di competenza (rettifiche di ricavi) (a)	Rettifiche di liquidazioni su accertamenti ed impegni di competenza (b)	Totale ricavi derivanti da stanziamenti di competenza	Ricavi derivanti da stanziamenti a residui (c)	Integrazioni e rettifiche non derivanti da stanziamenti finanziari (d) (avere-dare)	Saldo contabile (avere-dare)
<i>E.2.01.01.02.008.01</i> <i>Contributi da Università per Progetti/Convenzioni</i>	79.155,74	79.155,74				79.155,74			
E1.3.1.01.02.009 Trasferimenti correnti da Parchi nazionali e consorzi ed enti autonomi gestori di parchi e aree natu									
E1.3.1.01.02.016 Trasferimenti correnti da Agenzie regionali per le erogazioni in agricoltura									
E1.3.1.01.02.017 Trasferimenti correnti da altri enti e agenzie regionali e sub regionali									
E1.3.1.01.02.018 Trasferimenti correnti da Consorzi di enti locali									
E1.3.1.01.02.999 Trasferimenti correnti da altre Amministrazioni Locali n.a.c.	910.029,47	818.196,47				818.196,47	744.183,20		1.562.379,67
<i>E.2.01.01.02.999.01</i> <i>Contributi da Regioni e Enti locali per Progetti/Convenzioni</i>	910.029,47	818.196,47				818.196,47	744.183,20		



Istituto Nazionale di Geofisica e Vulcanologia Prospetto di Riconciliazione Economico/Finanziario per Competenza (Ricavi) Esercizio 2016

Conto / Sottoconto	1	2	3	4	5	6 (=2-4-5)	7	8	9 (=6+7+8)
	Accertamenti di competenza	Liquidato su Accertamenti di competenza (a)	Impegni di Competenza	Liquidato su impegni di competenza (rettifiche di ricavi) (a)	Rettifiche di liquidazioni su accertamenti ed impegni di competenza (b)	Totale ricavi derivanti da stanziamenti di competenza	Ricavi derivanti da stanziamenti a residui (c)	Integrazioni e rettifiche non derivanti da stanziamenti finanziari (d) (avere-dare)	Saldo contabile (avere-dare)
E1.3.1.01.03 Trasferimenti correnti da ENTI DI PREVIDENZA									
E1.3.1.01.03.001 Trasferimenti correnti da INPS									
E1.3.1.01.03.002 Trasferimenti correnti da INAIL									
E1.3.1.01.03.999 Trasferimenti correnti da altri Enti di Previdenza n.a.c.									
E1.3.1.02 Trasferimenti correnti da famiglie									
E1.3.1.02.01 Trasferimenti correnti da famiglie									
E1.3.1.02.01.001 Trasferimenti correnti da famiglie									
E1.3.1.03 Trasferimenti correnti da imprese	1.787.552,03	1.767.006,03				1.767.006,03	162.092,95		1.929.098,98



Istituto Nazionale di Geofisica e Vulcanologia Prospetto di Riconciliazione Economico/Finanziario per Competenza (Ricavi) Esercizio 2016

Conto / Sottoconto	1	2	3	4	5	6 (=2-4-5)	7	8	9 (=6+7+8)
	Accertamenti di competenza	Liquidato su Accertamenti di competenza (a)	Impegni di Competenza	Liquidato su impegni di competenza (rettifiche di ricavi) (a)	Rettifiche di liquidazioni su accertamenti ed impegni di competenza (b)	Totale ricavi derivanti da stanziamenti di competenza	Ricavi derivanti da stanziamenti a residui (c)	Integrazioni e rettifiche non derivanti da stanziamenti finanziari (d) (avere-dare)	Saldo contabile (avere-dare)
E1.3.1.03.03 Sponsorizzazioni da altre imprese									
E1.3.1.03.03.999 Sponsorizzazioni da altre imprese									
E1.3.1.03.05 Altri trasferimenti correnti da altre imprese partecipate									
E1.3.1.03.05.001 Altri trasferimenti correnti da altre imprese partecipate									
E1.3.1.03.99 Altri trasferimenti correnti da altre imprese	1.787.552,03	1.767.006,03				1.767.006,03	162.092,95		1.929.098,98
E1.3.1.03.99.999 Altri trasferimenti correnti da altre imprese	1.787.552,03	1.767.006,03				1.767.006,03	162.092,95		1.929.098,98
E2.01.03.02.999.01 Contributi da altri soggetti per Progetti/Convenzioni	1.787.552,03	1.767.006,03				1.767.006,03	162.092,95		
E1.3.1.04 Trasferimenti correnti da Istituzioni Sociali Private									



Istituto Nazionale di Geofisica e Vulcanologia Prospetto di Riconciliazione Economico/Finanziario per Competenza (Ricavi) Esercizio 2016

Conto / Sottoconto	1	2	3	4	5	6 (=2-4-5)	7	8	9 (=6+7+8)
	Accertamenti di competenza	Liquidato su Accertamenti di competenza (a)	Impegni di Competenza	Liquidato su impegni di competenza (rettifiche di ricavi) (a)	Rettifiche di liquidazioni su accertamenti ed impegni di competenza (b)	Totale ricavi derivanti da stanziamenti di competenza	Ricavi derivanti da stanziamenti a residui (c)	Integrazioni e rettifiche non derivanti da stanziamenti finanziari (d) (avere-dare)	Saldo contabile (avere-dare)
E1.3.2 Contributi agli investimenti									
E1.3.2.01 Contributi agli investimenti da amministrazioni pubbliche									
E1.3.2.01.01 Contributi agli investimenti da Amministrazioni CENTRALI									
E1.3.2.01.01.001 Contributi agli investimenti da Ministeri									
E1.3.2.01.01.999 Contributi agli investimenti da altre Amministrazioni Centrali n.a.c.									
E1.3.2.01.02 Contributi agli investimenti da Amministrazioni LOCALI									
E1.3.2.01.02.001 Contributi agli investimenti da Regioni e province autonome									
E1.3.2.01.02.002 Contributi agli investimenti da Province									



**Istituto Nazionale di Geofisica e Vulcanologia
Prospetto di Riconciliazione Economico/Finanziario per Competenza (Ricavi) Esercizio 2016**

	1	2	3	4	5	6 (=2-4-5)	7	8	9 (=6+7+8)
Conto / Sottoconto	Accertamenti di competenza	Liquidato su Accertamenti di competenza (a)	Impegni di Competenza	Liquidato su impegni di competenza (rettifiche di ricavi) (a)	Rettifiche di liquidazioni su accertamenti ed impegni di competenza (b)	Totale ricavi derivanti da stanziamenti di competenza	Ricavi derivanti da stanziamenti a residui (c)	Integrazioni e rettifiche non derivanti da stanziamenti finanziari (d) (avere-dare)	Saldo contabile (avere-dare)
E1.3.2.01.02.016 Contributi agli investimenti da Agenzie regionali per le erogazioni in agricoltura									
E1.3.2.01.02.017 Contributi agli investimenti da altri enti e agenzie regionali e sub regionali									
E1.3.2.01.02.018 Contributi agli investimenti da Consorzi di enti locali									
E1.3.2.01.02.999 Contributi agli investimenti da altre Amministrazioni Locali n.a.c.									
E1.3.2.01.03 Contributi agli investimenti da ENTI DI PREVIDENZA									
E1.3.2.01.03.001 Contributi agli investimenti da INPS									
E1.3.2.01.03.002 Contributi agli investimenti da INAIL									



Istituto Nazionale di Geofisica e Vulcanologia Prospetto di Riconciliazione Economico/Finanziario per Competenza (Ricavi) Esercizio 2016

	1	2	3	4	5	6 (=2-4-5)	7	8	9 (=6+7+8)
Conto / Sottoconto	Accertamenti di competenza	Liquidato su Accertamenti di competenza (a)	Impegni di Competenza	Liquidato su impegni di competenza (rettifiche di ricavi) (a)	Rettifiche di liquidazioni su accertamenti ed impegni di competenza (b)	Totale ricavi derivanti da stanziamenti di competenza	Ricavi derivanti da stanziamenti a residui (c)	Integrazioni e rettifiche non derivanti da stanziamenti finanziari (d) (avere-dare)	Saldo contabile (avere-dare)
E1.3.2.05.01.001 Fondo europeo agricolo per lo sviluppo rurale (FEASR)									
E1.3.2.05.02 Fondo europeo per la pesca (FEP)									
E1.3.2.05.02.001 Fondo europeo per la pesca (FEP)									
E1.3.2.05.03 Fondo europeo di sviluppo regionale (FESR)									
E1.3.2.05.03.001 Fondo europeo di sviluppo regionale (FESR)									
E1.3.2.05.04 Fondo Sociale Europeo (FSE)									
E1.3.2.05.04.001 Fondo Sociale Europeo (FSE)									
E1.3.2.05.05 Fondo Europeo Agricolo di Orientamento e di Garanzia									



Istituto Nazionale di Geofisica e Vulcanologia Prospetto di Riconciliazione Economico/Finanziario per Competenza (Ricavi) Esercizio 2016

Conto / Sottoconto	1	2	3	4	5	6 (=2-4-5)	7	8	9 (=6+7+8)
	Accertamenti di competenza	Liquidato su Accertamenti di competenza (a)	Impegni di Competenza	Liquidato su impegni di competenza (rettifiche di ricavi) (a)	Rettifiche di liquidazioni su accertamenti ed impegni di competenza (b)	Totale ricavi derivanti da stanziamenti di competenza	Ricavi derivanti da stanziamenti a residui (c)	Integrazioni e rettifiche non derivanti da stanziamenti finanziari (d) (avere-dare)	Saldo contabile (avere-dare)
E1.4.1.01.01 Indennizzi di assicurazione su beni immobili									
E1.4.1.01.01.001 Indennizzi di assicurazione su beni immobili									
E1.4.1.01.02 Indennizzi di assicurazione su beni mobili									
E1.4.1.01.02.001 Indennizzi di assicurazione su beni mobili									
E1.4.1.01.99 Altri indennizzi di assicurazione contro i danni									
E1.4.1.01.99.001 Altri indennizzi di assicurazione contro i danni									
E1.4.1.99 Altri indennizzi n.a.c.									
E1.4.1.99.99 Altri indennizzi di assicurazione n.a.c.									



Istituto Nazionale di Geofisica e Vulcanologia Prospetto di Riconciliazione Economico/Finanziario per Competenza (Ricavi) Esercizio 2016

Conto / Sottoconto	1	2	3	4	5	6 (=2-4-5)	7	8	9 (=6+7+8)
	Accertamenti di competenza	Liquidato su Accertamenti di competenza (a)	Impegni di Competenza	Liquidato su impegni di competenza (rettifiche di ricavi) (a)	Rettifiche di liquidazioni su accertamenti ed impegni di competenza (b)	Totale ricavi derivanti da stanziamenti di competenza	Ricavi derivanti da stanziamenti a residui (c)	Integrazioni e rettifiche non derivanti da stanziamenti finanziari (d) (avere-dare)	Saldo contabile (avere-dare)
E1.4.2.03.99.999 Altre entrate derivanti dall'attività di controllo e repressione delle irregolarità e degli illeciti									
E1.4.3 Proventi da rimborsi	458.658,12	436.672,56				436.672,56	35.649,42		472.321,98
E1.4.3.01 Rimborsi ricevuti per spese di personale (comando, distacco, fuori ruolo, convenzioni, ecc...)									
E1.4.3.01.01 Rimborsi ricevuti per spese di personale (comando, distacco, fuori ruolo, convenzioni, ecc...)									
E1.4.3.01.01.001 Rimborsi ricevuti per spese di personale (comando, distacco, fuori ruolo, convenzioni, ecc...)									
E1.4.3.02 Entrate per azioni di rivalsa e surroga nei confronti di terzi									



Istituto Nazionale di Geofisica e Vulcanologia Prospetto di Riconciliazione Economico/Finanziario per Competenza (Ricavi) Esercizio 2016

	1	2	3	4	5	6 (=2-4-5)	7	8	9 (=6+7+8)
Conto / Sottoconto	Accertamenti di competenza	Liquidato su Accertamenti di competenza (a)	Impegni di Competenza	Liquidato su impegni di competenza (rettifiche di ricavi) (a)	Rettifiche di liquidazioni su accertamenti ed impegni di competenza (b)	Totale ricavi derivanti da stanziamenti di competenza	Ricavi derivanti da stanziamenti a residui (c)	Integrazioni e rettifiche non derivanti da stanziamenti finanziari (d) (avere-dare)	Saldo contabile (avere-dare)
E1.4.3.03.02 Entrate da rimborsi, recuperi e restituzioni di somme non dovute o incassate in eccesso da Amministr									
E1.4.3.03.02.001 Entrate da rimborsi, recuperi e restituzioni di somme non dovute o incassate in eccesso da Amministr									
E1.4.3.03.03 Entrate da rimborsi, recuperi e restituzioni di somme non dovute o incassate in eccesso da Enti Prev									
E1.4.3.03.03.001 Entrate da rimborsi, recuperi e restituzioni di somme non dovute o incassate in eccesso da Enti Prev									
E1.4.3.03.04 Entrate da rimborsi, recuperi e restituzioni di somme non dovute o incassate in eccesso da Famiglie									



Istituto Nazionale di Geofisica e Vulcanologia Prospetto di Riconciliazione Economico/Finanziario per Competenza (Ricavi) Esercizio 2016

Conto / Sottoconto	1	2	3	4	5	6 (=2-4-5)	7	8	9 (=6+7+8)
	Accertamenti di competenza	Liquidato su Accertamenti di competenza (a)	Impegni di Competenza	Liquidato su impegni di competenza (rettifiche di ricavi) (a)	Rettifiche di liquidazioni su accertamenti ed impegni di competenza (b)	Totale ricavi derivanti da stanziamenti di competenza	Ricavi derivanti da stanziamenti a residui (c)	Integrazioni e rettifiche non derivanti da stanziamenti finanziari (d) (avere-dare)	Saldo contabile (avere-dare)
E1.4.3.03.08 Entrate da rimborsi, recuperi e restituzioni di somme non dovute o incassate in eccesso dal Resto de	458.658,12	436.672,56				436.672,56	35.649,42		472.321,98
E1.4.3.03.08.001 Entrate da rimborsi, recuperi e restituzioni di somme non dovute o incassate in eccesso dal Resto de	458.658,12	436.672,56				436.672,56	35.649,42		472.321,98
E 3.05.02.03.008. <i>Entrate da rimborsi, recuperi e restituzioni di somme non dovute o incassate in eccesso dal Resto del mondo</i>	458.658,12	436.672,56				436.672,56	35.649,42		
E1.4.9 Altri proventi	51.173,09	51.173,09				51.173,09			51.173,09
E1.4.9.99 Altri proventi n.a.c.	51.173,09	51.173,09				51.173,09			51.173,09
E1.4.9.99.01 Altri proventi n.a.c.	51.173,09	51.173,09				51.173,09			51.173,09



**Istituto Nazionale di Geofisica e Vulcanologia
Prospetto di Riconciliazione Economico/Finanziario per Competenza (Ricavi) Esercizio 2016**

Conto / Sottoconto	1	2	3	4	5	6 (=2-4-5)	7	8	9 (=6+7+8)
	Accertamenti di competenza	Liquidato su Accertamenti di competenza (a)	Impegni di Competenza	Liquidato su impegni di competenza (rettifiche di ricavi) (a)	Rettifiche di liquidazioni su accertamenti ed impegni di competenza (b)	Totale ricavi derivanti da stanziamenti di competenza	Ricavi derivanti da stanziamenti a residui (c)	Integrazioni e rettifiche non derivanti da stanziamenti finanziari (d) (avere-dare)	Saldo contabile (avere-dare)
E1.7 Incrementi di immobilizzazioni per lavori interni									
E1.7.1 Incrementi di immobilizzazioni per lavori interni									
E1.7.1.01 Incrementi di immobilizzazioni per lavori interni									
E1.7.1.01.01 Variazioni dei lavori in corso su ordinazione									
E1.7.1.01.01.001 Incrementi di immobilizzazioni per lavori interni									
E3 Proventi e oneri finanziari	161,69	161,69				161,69		190.462,19	190.623,88
E3.2 Proventi finanziari	161,69	161,69				161,69		190.462,19	190.623,88



**Istituto Nazionale di Geofisica e Vulcanologia
Prospetto di Riconciliazione Economico/Finanziario per Competenza (Ricavi) Esercizio 2016**

	1	2	3	4	5	6 (=2-4-5)	7	8	9 (=6+7+8)
Conto / Sottoconto	Accertamenti di competenza	Liquidato su Accertamenti di competenza (a)	Impegni di Competenza	Liquidato su impegni di competenza (rettifiche di ricavi) (a)	Rettifiche di liquidazioni su accertamenti ed impegni di competenza (b)	Totale ricavi derivanti da stanziamenti di competenza	Ricavi derivanti da stanziamenti a residui (c)	Integrazioni e rettifiche non derivanti da stanziamenti finanziari (d) (avere-dare)	Saldo contabile (avere-dare)
E3.2.02.01.001 Proventi da finanziamenti a medio lungo termine concessi a Amministrazioni Centrali									
E3.2.02.07 Proventi da finanziamenti a medio lungo termine concessi a altri soggetti									
E3.2.02.07.001 Proventi da finanziamenti a medio lungo termine concessi a altri soggetti									
E3.2.3 Altri proventi finanziari	161,69	161,69				161,69		190.462,19	190.623,88
E3.2.3.03 Proventi derivanti dalla distribuzione di dividendi da altre imprese									
E3.2.3.03.02 Proventi derivanti dalla distribuzione di dividendi da imprese partecipate									



Istituto Nazionale di Geofisica e Vulcanologia Prospetto di Riconciliazione Economico/Finanziario per Competenza (Ricavi) Esercizio 2016

	1	2	3	4	5	6 (=2-4-5)	7	8	9 (=6+7+8)
Conto / Sottoconto	Accertamenti di competenza	Liquidato su Accertamenti di competenza (a)	Impegni di Competenza	Liquidato su impegni di competenza (rettifiche di ricavi) (a)	Rettifiche di liquidazioni su accertamenti ed impegni di competenza (b)	Totale ricavi derivanti da stanziamenti di competenza	Ricavi derivanti da stanziamenti a residui (c)	Integrazioni e rettifiche non derivanti da stanziamenti finanziari (d) (avere-dare)	Saldo contabile (avere-dare)
E3.2.3.03.02.001 Proventi derivanti dalla distribuzione di dividendi da imprese partecipate									
E3.2.3.03.03 Proventi derivanti dalla distribuzione di dividendi da altre imprese non incluse in amministrazioni									
E3.2.3.03.001 Proventi derivanti dalla distribuzione di dividendi da altre imprese non incluse in amministrazioni									
E3.2.3.04 Interessi attivi da conti della tesoreria dello Stato o di altre amministrazioni pubbliche	161,69	161,69				161,69			161,69
E3.2.3.04.01 Interessi attivi da conti della tesoreria dello Stato o di altre amministrazioni pubbliche	161,69	161,69				161,69			161,69
E3.2.3.04.01.001 Interessi attivi da conti della tesoreria dello Stato o di altre amministrazioni pubbliche	161,69	161,69				161,69			161,69



Istituto Nazionale di Geofisica e Vulcanologia Prospetto di Riconciliazione Economico/Finanziario per Competenza (Ricavi) Esercizio 2016

	1	2	3	4	5	6 (-2-4-5)	7	8	9 (=6+7+8)
Conto / Sottoconto	Accertamenti di competenza	Liquidato su Accertamenti di competenza (a)	Impegni di Competenza	Liquidato su impegni di competenza (rettifiche di ricavi) (a)	Rettifiche di liquidazioni su accertamenti ed impegni di competenza (b)	Totale ricavi derivanti da stanziamenti di competenza	Ricavi derivanti da stanziamenti a residui (c)	Integrazioni e rettifiche non derivanti da stanziamenti finanziari (d) (avere-dare)	Saldo contabile (avere-dare)
<i>E 3.03.03.03.001. Interessi attivi da conti della tesoreria dello Stato o di altre Amministrazioni pubbliche</i>	161,69	161,69				161,69			
E3.2.3.05 Interessi attivi da depositi bancari o postali									
E3.2.3.05.01 Interessi attivi da depositi bancari o postali									
E3.2.3.05.01.001 Interessi attivi da depositi bancari o postali									
E3.2.3.06 Flussi periodici netti in entrata									
E3.2.3.06.01 Flussi periodici netti in entrata									
E3.2.3.06.01.001 Flussi periodici netti in entrata									
E3.2.3.09 Remunerazione su depositi fruttiferi presso Banca d'Italia									



Istituto Nazionale di Geofisica e Vulcanologia Prospetto di Riconciliazione Economico/Finanziario per Competenza (Ricavi) Esercizio 2016

	1	2	3	4	5	6 (=2-4-5)	7	8	9 (=6+7+8)
Conto / Sottoconto	Accertamenti di competenza	Liquidato su Accertamenti di competenza (a)	Impegni di Competenza	Liquidato su impegni di competenza (rettifiche di ricavi) (a)	Rettifiche di liquidazioni su accertamenti ed impegni di competenza (b)	Totale ricavi derivanti da stanziamenti di competenza	Ricavi derivanti da stanziamenti a residui (c)	Integrazioni e rettifiche non derivanti da stanziamenti finanziari (d) (avere-dare)	Saldo contabile (avere-dare)
E3.2.3.12.03.001 Interessi attivi di mora da Enti previdenziali									
E3.2.3.12.04 Interessi attivi di mora da altri soggetti									
E3.2.3.12.04.001 Interessi attivi di mora da altri soggetti									
E3.2.3.13 Altri interessi attivi								190.462,19	190.462,19
E3.2.3.13.01 Altri interessi attivi da Amministrazioni Centrali									
E3.2.3.13.01.001 Altri interessi attivi da Amministrazioni Centrali									
E3.2.3.13.02 Altri interessi attivi da Amministrazioni Locali									
E3.2.3.13.02.001 Altri interessi attivi da Amministrazioni Locali									



Istituto Nazionale di Geofisica e Vulcanologia Prospetto di Riconciliazione Economico/Finanziario per Competenza (Ricavi) Esercizio 2016

Conto / Sottoconto	1	2	3	4	5	6 (=2-4-5)	7	8	9 (-6+7+8)
	Accertamenti di competenza	Liquidato su Accertamenti di competenza (a)	Impegni di Competenza	Liquidato su impegni di competenza (rettifiche di ricavi) (a)	Rettifiche di liquidazioni su accertamenti ed impegni di competenza (b)	Totale ricavi derivanti da stanziamenti di competenza	Ricavi derivanti da stanziamenti a residui (c)	Integrazioni e rettifiche non derivanti da stanziamenti finanziari (d) (avere-dare)	Saldo contabile (avere-dare)
E3.2.3.99.01.001 Altre entrate da redditi da capitale n.a.c.									
E5 Proventi e oneri straordinari	103.617,38	103.617,38				103.617,38		340.911,43	444.528,81
E5.2 Proventi straordinari	103.617,38	103.617,38				103.617,38		340.911,43	444.528,81
E5.2.1 Trasferimenti in conto capitale	103.617,38	103.617,38				103.617,38			103.617,38
E5.2.1.04 Trasferimenti in conto capitale da parte di amministrazioni pubbliche per cancellazione di debiti de	103.617,38	103.617,38				103.617,38			103.617,38
E5.2.1.04.03 Trasferimenti in conto capitale da parte di Enti di Previdenza per cancellazione di debiti dell'anni	103.617,38	103.617,38				103.617,38			103.617,38
E5.2.1.04.03.001 Trasferimenti in conto capitale da parte di INPS per cancellazione di debiti dell'amministrazione	103.617,38	103.617,38				103.617,38			103.617,38



Istituto Nazionale di Geofisica e Vulcanologia Prospetto di Riconciliazione Economico/Finanziario per Competenza (Ricavi) Esercizio 2016

Conto / Sottoconto	1	2	3	4	5	6 (=2-4-5)	7	8	9 (=6+7+8)
	Accertamenti di competenza	Liquidato su Accertamenti di competenza (a)	Impegni di Competenza	Liquidato su impegni di competenza (rettifiche di ricavi) (a)	Rettifiche di liquidazioni su accertamenti ed impegni di competenza (b)	Totale ricavi derivanti da stanziamenti di competenza	Ricavi derivanti da stanziamenti a residui (c)	Integrazioni e rettifiche non derivanti da stanziamenti finanziari (d) (avere-dare)	Saldo contabile (avere-dare)
E5.2.1.14.01 Altri trasferimenti in conto capitale dall'Unione Europea									
E5.2.1.14.01.001 Altri trasferimenti in conto capitale dall'Unione Europea									
E5.2.1.14.02 Altri trasferimenti in conto capitale dal Resto del Mondo									
E5.2.1.14.02.001 Altri trasferimenti in conto capitale dal Resto del Mondo									
E5.2.2 Insussistenze del passivo									
E5.2.2.01 Insussistenze del passivo									
E5.2.2.01.01 Insussistenze del passivo									
E5.2.2.01.01.001 Insussistenze del passivo									
E5.2.3 Sopravvenienze attive								330.681,51	330.681,51



Istituto Nazionale di Geofisica e Vulcanologia Prospetto di Riconciliazione Economico/Finanziario per Competenza (Ricavi) Esercizio 2016

Conto / Sottoconto	1	2	3	4	5	6 (=2-4-5)	7	8	9 (=6+7+8)
	Accertamenti di competenza	Liquidato su Accertamenti di competenza (a)	Impegni di Competenza	Liquidato su impegni di competenza (rettifiche di ricavi) (a)	Rettifiche di liquidazioni su accertamenti ed impegni di competenza (b)	Totale ricavi derivanti da stanziamenti di competenza	Ricavi derivanti da stanziamenti a residui (c)	Integrazioni e rettifiche non derivanti da stanziamenti finanziari (d) (avere-dare)	Saldo contabile (avere-dare)
E5.2.3.01 Rimborsi di imposte									
E5.2.3.01.01 Entrate per rimborsi di imposte indirette									
E5.2.3.01.01.001 Entrate per rimborsi di imposte indirette									
E5.2.3.01.02 Entrate da rimborsi di imposte dirette									
E5.2.3.01.02.001 Entrate da rimborsi di imposte dirette									
E5.2.3.99 Altre sopravvenienze attive								330.681,51	330.681,51
E5.2.3.99.99 Altre sopravvenienze attive								330.681,51	330.681,51
E5.2.3.99.99.001 Altre sopravvenienze attive								330.681,51	330.681,51
E5.2.4 Plusvalenze								10.229,92	10.229,92



**Istituto Nazionale di Geofisica e Vulcanologia
Prospetto di Riconciliazione Economico/Finanziario per Competenza (Ricavi) Esercizio 2016**

Conto / Sottoconto	1	2	3	4	5	6 (=2+4-5)	7	8	9 (=6+7+8)
	Accertamenti di competenza	Liquidato su Accertamenti di competenza (a)	Impegni di Competenza	Liquidato su impegni di competenza (rettifiche di ricavi) (a)	Rettifiche di liquidazioni su accertamenti ed impegni di competenza (b)	Totale ricavi derivanti da stanziamenti di competenza	Ricavi derivanti da stanziamenti a residui (c)	Integrazioni e rettifiche non derivanti da stanziamenti finanziari (d) (avere-dare)	Saldo contabile (avere-dare)
E5.2.4.01 Plusvalenza da alienazione di beni materiali								10.229,92	10.229,92
E5.2.4.01.03 Plusvalenze da alienazione di Mobili e arredi									
E5.2.4.01.03.001 Plusvalenza da alienazione di mobili e arredi per ufficio									
E5.2.4.01.04 Plusvalenze da alienazione di impianti e macchinari									
E5.2.4.01.04.001 Plusvalenza da alienazione di Macchinari									
E5.2.4.01.04.002 Plusvalenza da alienazione di impianti									
E5.2.4.01.05 Plusvalenze da alienazione di attrezzature								10.229,92	10.229,92
E5.2.4.01.05.999 Plusvalenza da alienazione di attrezzature diverse								10.229,92	10.229,92



**Istituto Nazionale di Geofisica e Vulcanologia
Prospetto di Riconciliazione Economico/Finanziario per Competenza (Ricavi) Esercizio 2016**

Conto / Sottoconto	1	2	3	4	5	6 (=2-4-5)	7	8	9 (=6+7+8)
	Accertamenti di competenza	Liquidato su Accertamenti di competenza (a)	Impegni di Competenza	Liquidato su impegni di competenza (rettifiche di ricavi) (a)	Rettifiche di liquidazioni su accertamenti ed impegni di competenza (b)	Totale ricavi derivanti da stanziamenti di competenza	Ricavi derivanti da stanziamenti a residui (c)	Integrazioni e rettifiche non derivanti da stanziamenti finanziari (d) (avere-dare)	Saldo contabile (avere-dare)
E5.2.4.01.99 Plusvalenze da alienazione di Altri beni materiali									
E5.2.4.01.99.001 Plusvalenza da alienazione di Materiale bibliografico									
E5.2.4.04 Plusvalenze da alienazione di azioni e partecipazioni e conferimenti di capitale									
E5.2.4.04.01 Plusvalenze da alienazione di partecipazioni, azioni e conferimenti di capitale in imprese incluse n									
E5.2.4.04.01.002 Plusvalenze da Alienazione di partecipazioni in altre imprese partecipate incluse nelle Amministrazioni									
E5.2.4.04.01.003 Plusvalenze da Alienazione di partecipazioni in altre imprese incluse nelle Amministrazioni Centrali									



Istituto Nazionale di Geofisica e Vulcanologia Prospetto di Riconciliazione Economico/Finanziario per Competenza (Ricavi) Esercizio 2016

	1	2	3	4	5	6 (=2-4-5)	7	8	9 (=6+7+8)
Conto / Sottoconto	Accertamenti di competenza	Liquidato su Accertamenti di competenza (a)	Impegni di Competenza	Liquidato su impegni di competenza (rettifiche di ricavi) (a)	Rettifiche di liquidazioni su accertamenti ed impegni di competenza (b)	Totale ricavi derivanti da stanziamenti di competenza	Ricavi derivanti da stanziamenti a residui (c)	Integrazioni e rettifiche non derivanti da stanziamenti finanziari (d) (avere-dare)	Saldo contabile (avere-dare)
E5.2.4.06.01.001 Plusvalenze da Alienazione di titoli obbligazionari a breve termine emessi da Amministrazioni Centra									
E5.2.4.07 Plusvalenze da alienazione di titoli obbligazionari a medio-lungo termine									
E5.2.4.07.01 Plusvalenze da alienazione di titoli obbligazionari a medio-lungo termine emessi da Amministrazioni									
E5.2.4.07.01.001 Plusvalenze da Alienazione di titoli obbligazionari a medio-lungo termine emessi da Amministrazioni									
E5.2.9 Altri proventi straordinari									



Istituto Nazionale di Geofisica e Vulcanologia Prospetto di Riconciliazione Economico/Finanziario per Competenza (Ricavi) Esercizio 2016

Conto / Sottoconto	1	2	3	4	5	6 (=2-4-5)	7	8	9 (=6+7+8)
	Accertamenti di competenza	Liquidato su Accertamenti di competenza (a)	Impegni di Competenza	Liquidato su impegni di competenza (rettifiche di ricavi) (a)	Rettifiche di liquidazioni su accertamenti ed impegni di competenza (b)	Totale ricavi derivanti da stanziamenti di competenza	Ricavi derivanti da stanziamenti a residui (c)	Integrazioni e rettifiche non derivanti da stanziamenti finanziari (d) (avere-dare)	Saldo contabile (avere-dare)
E5.2.9.99 Altri proventi straordinari n.a.c.									
E5.2.9.99.99 Altri proventi straordinari n.a.c.									
E5.2.9.99.99.999 Altri proventi straordinari n.a.c.									
TOTALE GENERALE	80.694.889,64	79.251.188,55	0,00	0,00	0,00	79.251.188,55	1.591.736,92	531.373,62	81.374.299,09

LEGENDA:

- (a) Liquidazioni di competenza su impegni ed accertamenti di competenza
- (b) Rettifiche in diminuzione derivanti da :
- Risconti passivi (RRIP); Quote rimandate ad esercizi successivi (RRES)
 - Sopravvenienze attive (RSOA); Quote non rilevate (RNULL); Rilevazioni extrafinanziarie nell'esercizio precedente (ECEP)
 - Estinzione ratei attivi (ERAA); Estinzione fatture da emettere (EFDE); Estinzione documenti da emettere (ERAD)
- (c) Dimostrazione su altro prospetto
- (d) Integrazioni e rettifiche relative a :
- Sopravvenienze derivanti da imputazioni dirette (RSOA, sopravvenienze attive)
 - Estinzione risconti passivi (RRIP); Quote esercizi successivi rilevate nell'esercizio precedente (RRES)
 - Integrazione e rettifiche non derivanti da operazioni finanziarie



Istituto Nazionale di Geofisica e Vulcanologia Prospetto di Riconciliazione Economico/Finanziario per Competenza (Costi) Esercizio 2016

Conto / Sottoconto	1	2	3	4	5	6 (=2+4-5)	7	8	9 (=6+7+8)
	Impegni di competenza	Liquidato su impegni di competenza (a)	Accertamenti di Competenza	Liquidato su accertamenti di competenza (rettifiche di costo) (a)	Rettifiche di liquidazioni su impegni ed accertamenti di competenza (b)	Totale costi derivanti da stanziamenti di competenza	Costi derivanti da stanziamenti a residui (c)	Integrazioni e rettifiche non derivanti da stanziamenti finanziari (d) (dare-avere)	Saldo contabile (dare-avere)
E2	75.795.726,27	71.571.222,32			12.543,62	71.558.678,70	3.864.432,39	8.207.396,54	83.630.507,63
Componenti negativi della gestione									
E2.1	73.837.857,49	70.366.823,45			12.543,62	70.354.279,83	2.891.370,07	1.741.669,42	74.987.319,32
Costi della produzione									
E2.1.1	1.396.504,34	1.242.559,06				1.242.559,06	262.766,98		1.505.326,04
Acquisto di materie prime e/o di consumo									
E2.1.1.01	1.396.504,34	1.242.559,06				1.242.559,06	262.766,98		1.505.326,04
Acquisto di materie prime e/o beni di consumo									
E2.1.1.01.01	450.076,97	410.726,63				410.726,63	58.288,00		469.014,63
Giornali, riviste e pubblicazioni									
E2.1.1.01.01.001									
Giornali e riviste									
E2.1.1.01.01.002	450.076,97	410.726,63				410.726,63	58.288,00		469.014,63
Pubblicazioni									
U 1.03.01.01.002.	450.076,97	410.726,63				410.726,63	58.288,00		
Pubblicazioni									
E2.1.1.01.02	946.427,37	831.832,43				831.832,43	204.478,98		1.036.311,41
Altri beni di consumo									
E2.1.1.01.02.001	63.842,42	60.071,22				60.071,22	7.187,40		67.258,62
Carta, cancelleria e stampati									



Istituto Nazionale di Geofisica e Vulcanologia Prospetto di Riconciliazione Economico/Finanziario per Competenza (Costi) Esercizio 2016

Conto / Sottoconto	1	2	3	4	5	6 (=2-4-5)	7	8	9 (=6+7+8)
	Impegni di competenza	Liquidato su impegni di competenza (a)	Accertamenti di Competenza	Liquidato su accertamenti di competenza (rettifiche di costo) (a)	Rettifiche di liquidazioni su impegni ed accertamenti di competenza (b)	Totale costi derivanti da stanziamenti di competenza	Costi derivanti da stanziamenti a residui (c)	Integrazioni e rettifiche non derivanti da stanziamenti finanziati (d) (dare-avere)	Saldo contabile (dare-avere)
<i>U 1.03.01.02.001. Carta, cancelleria e stampati</i>	63.842,42	60.071,22				60.071,22	7.187,40		
E2.1.1.01.02.002 Carburanti, combustibili e lubrificanti									
E2.1.1.01.02.003 Equipaggiamento									
E2.1.1.01.02.004 Vestiaro	16.991,20	16.091,20				16.091,20	43.719,38		59.810,58
<i>U 1.03.01.02.004. Vestiaro</i>	16.991,20	16.091,20				16.091,20	43.719,38		
E2.1.1.01.02.005 Accessori per uffici e alloggi									
E2.1.1.01.02.006 Materiale informatico									
E2.1.1.01.02.007 Altri materiali tecnico-specialistici non sanitari									
E2.1.1.01.02.008 Strumenti tecnico-specialistici non sanitari	476.309,21	421.547,98				421.547,98	84.002,38		505.550,36



Istituto Nazionale di Geofisica e Vulcanologia Prospetto di Riconciliazione Economico/Finanziario per Competenza (Costi) Esercizio 2016

Conto / Sottoconto	1 Impegni di competenza	2 Liquidato su impegni di competenza (a)	3 Accertamenti di Competenza	4 Liquidato su accertamenti di competenza (rettifiche di costo) (a)	5 Rettifiche di liquidazioni su impegni ed accertamenti di competenza (b)	6 (=2-4-5) Totale costi derivanti da stanziamenti di competenza	7 Costi derivanti da stanziamenti a residui (c)	8 Integrazioni e rettifiche non derivanti da stanziamenti finanziari (d) (dare-avere)	9 (=6+7+8) Saldo contabile (dare-avere)
<i>U 1.03.01.02.008. Strumenti tecnico-specialistici non sanitari</i>	476.309,21	421.547,98				421.547,98	84.002,38		
E2.1.1.01.02.009 Beni per attività di rappresentanza									
E2.1.1.01.02.011 Generi alimentari									
E2.1.1.01.02.014 Stampati specialistici									
E2.1.1.01.02.999 Altri beni e materiali di consumo n.a.c.	389.284,54	334.122,03				334.122,03	69.569,82		403.691,85
<i>U 1.03.01.02.999.01 Spese per Progetti/Convenzioni - Beni e materiali di consumo</i>	259.148,62	243.953,88				243.953,88	58.569,82		
<i>U 1.03.01.02.999.02 Altri beni e materiali di consumo n.a.c.</i>	130.135,92	90.168,15				90.168,15	11.000,00		
E2.1.1.01.03 Flora e fauna									



Istituto Nazionale di Geofisica e Vulcanologia Prospetto di Riconciliazione Economico/Finanziario per Competenza (Costi) Esercizio 2016

Conto / Sottoconto	1	2	3	4	5	6 (=2-4-5)	7	8	9 (=6+7+8)
	Impegni di competenza	Liquidato su impegni di competenza (a)	Accertamenti di Competenza	Liquidato su accertamenti di competenza (rettifiche di costo) (a)	Rettifiche di liquidazioni su impegni ed accertamenti di competenza (b)	Totale costi derivanti da stanziamenti di competenza	Costi derivanti da stanziamenti a residui (c)	Integrazioni e rettifiche non derivanti da stanziamenti finanziari (d) (dare-avere)	Saldo contabile (dare-avere)
E2.1.1.01.03.001 Fauna selvatica e non selvatica									
E2.1.1.01.03.002 Flora selvatica e non selvatica									
E2.1.1.01.05 Medicinali e altri beni di consumo sanitario									
E2.1.1.01.05.006 Prodotti chimici									
E2.1.1.01.05.007 Materiali e prodotti per uso veterinario									
E2.1.1.01.05.999 Altri beni e prodotti sanitari n.a.c.									
E2.1.2 Prestazioni di servizi	16.499.462,24	14.453.786,77			7.828,74	14.445.958,03	1.986.400,26		16.432.358,29
E2.1.2.01 Prestazioni di servizi ordinari	16.345.171,86	14.299.496,39			7.828,74	14.291.667,65	1.986.400,26		16.278.067,91



Istituto Nazionale di Geofisica e Vulcanologia Prospetto di Riconciliazione Economico/Finanziario per Competenza (Costi) Esercizio 2016

Conto / Sottoconto	1	2	3	4	5	6 (=2-4-5)	7	8	9 (=6+7+8)
	Impegni di competenza	Liquidato su impegni di competenza (a)	Accertamenti di Competenza	Liquidato su accertamenti di competenza (rettifiche di costo) (a)	Rettifiche di liquidazioni su impegni ed accertamenti di competenza (b)	Totale costi derivanti da stanziamenti di competenza	Costi derivanti da stanziamenti a residui (c)	Integrazioni e rettifiche non derivanti da stanziamenti finanziari (d) (dare-avere)	Saldo contabile (dare-avere)
E2.1.2.01.01 Organi e incarichi istituzionali dell'amministrazione	486.113,54	324.190,76				324.190,76	29.438,94		353.629,70
E2.1.2.01.01.001 Organi istituzionali dell'amministrazione - Indennità	280.000,00	136.450,54				136.450,54	6.944,28		143.394,82
<i>U 1.03.02.01.001.</i> <i>Organi istituzionali dell'amministrazione - Indennità</i>	280.000,00	136.450,54				136.450,54	6.944,28		
E2.1.2.01.01.002 Organi istituzionali dell'amministrazione - Rimborsi	23.430,87	23.090,37				23.090,37	4.903,32		27.993,69
<i>U 1.03.02.01.002.</i> <i>Organi istituzionali dell'amministrazione - Rimborsi</i>	23.430,87	23.090,37				23.090,37	4.903,32		
E2.1.2.01.01.003 Giudici tributari									
E2.1.2.01.01.004 Giudici popolari									



Istituto Nazionale di Geofisica e Vulcanologia Prospetto di Riconciliazione Economico/Finanziario per Competenza (Costi) Esercizio 2016

Conto / Sottoconto	1	2	3	4	5	6 (=2-4-5)	7	8	9 (=6+7+8)
	Impegni di competenza	Liquidato su impegni di competenza (a)	Accertamenti di Competenza	Liquidato su accertamenti di competenza (rettifiche di costo) (a)	Rettifiche di liquidazioni su impegni ed accertamenti di competenza (b)	Totale costi derivanti da stanziamenti di competenza	Costi derivanti da stanziamenti a residui (c)	Integrazioni e rettifiche non derivanti da stanziamenti finanziari (d) (dare-avere)	Saldo contabile (dare-avere)
E2.1.2.01.02.002 Indennità di missione e di trasferta	1.815.764,43	1.792.986,36				1.792.986,36	37.432,71		1.830.419,07
<i>U 1.03.02.02.002.01</i> <i>Spese per Progetti/Convenzioni</i> <i>- Indennità di missione e di trasferta</i>	1.379.401,16	1.361.175,33				1.361.175,33	22.452,48		
<i>U 1.03.02.02.002.02</i> <i>Indennità di missione e di trasferta</i>	436.363,27	431.811,03				431.811,03	14.980,23		
E2.1.2.01.02.003 Servizi per attività di rappresentanza	999,67	999,67				999,67			999,67
<i>U 1.03.02.02.003.</i> <i>Servizi per attività di rappresentanza</i>	999,67	999,67				999,67			
E2.1.2.01.02.004 Pubblicità									
E2.1.2.01.02.005 Organizzazione manifestazioni e convegni	19.012,54	17.364,53				17.364,53	1.908,90		19.273,43
<i>U 1.03.02.02.005.</i> <i>Organizzazione manifestazioni e convegni</i>	19.012,54	17.364,53				17.364,53	1.908,90		



Istituto Nazionale di Geofisica e Vulcanologia Prospetto di Riconciliazione Economico/Finanziario per Competenza (Costi) Esercizio 2016

Conto / Sottoconto	1	2	3	4	5	6 (=2-4-5)	7	8	9 (=6+7+8)
	Impegni di competenza	Liquidato su impegni di competenza (a)	Accertamenti di Competenza	Liquidato su accertamenti di competenza (rettifiche di costo) (a)	Rettifiche di liquidazioni su impegni ed accertamenti di competenza (b)	Totale costi derivanti da stanziamenti di competenza	Costi derivanti da stanziamenti a residui (c)	Integrazioni e rettifiche non derivanti da stanziamenti finanziari (d) (dare-avere)	Saldo contabile (dare-avere)
E2.1.2.01.02.006 Partecipazioni a manifestazioni e convegni									
E2.1.2.01.02.999 Altre spese di rappresentanza, relazioni pubbliche, convegni e mostre, pubblicità n.a.c <i>U 1.03.02.02.999.</i> <i>Altre spese di rappresentanza, relazioni pubbliche, convegni e mostre, pubblicità n.a.c</i>	99.991,12	94.939,27				94.939,27	505,00		95.444,27
E2.1.2.01.04 Formazione e Addestramento	80.400,09	52.617,09				52.617,09	14.146,79		66.763,88
E2.1.2.01.04.001 Formazione specialistica									
E2.1.2.01.04.002 Formazione generica <i>U 1.03.02.04.002.01</i> <i>Formazione e aggiornamento del Personale obbligatori</i>	80.400,09	52.617,09				52.617,09	14.146,79		66.763,88
	22.575,97	17.695,97				17.695,97	1.082,00		



Istituto Nazionale di Geofisica e Vulcanologia Prospetto di Riconciliazione Economico/Finanziario per Competenza (Costi) Esercizio 2016

Conto / Sottoconto	1	2	3	4	5	6 (=2-4-5)	7	8	9 (=6+7+8)
	Impegni di competenza	Liquidato su impegni di competenza (a)	Accertamenti di Competenza	Liquidato su accertamenti di competenza (rettifiche di costo) (a)	Rettifiche di liquidazioni su impegni ed accertamenti di competenza (b)	Totale costi derivanti da stanziamenti di competenza	Costi derivanti da stanziamenti a residui (c)	Integrazioni e rettifiche non derivanti da stanziamenti finanziari (d) (dare-avere)	Saldo contabile (dare-avere)
<i>U 1.03.02.04.002.02 Formazione e aggiornamento del Personale assoggettati a norme di contenimento</i>	57.824,12	34.921,12				34.921,12	13.064,79		
E2.1.2.01.04.003 Addestramento del personale ai sensi della legge 626									
E2.1.2.01.04.999 Altre spese per formazione e addestramento n.a.c.									
E2.1.2.01.05 Utenze e canoni	1.274.933,37	1.002.761,09				1.002.761,09	129.008,95		1.131.770,04
E2.1.2.01.05.001 Telefonia fissa	278.689,05	259.311,04				259.311,04	60.463,97		319.775,01
<i>U 1.03.02.05.001.</i> <i>Telefonia fissa</i>	278.689,05	259.311,04				259.311,04	60.463,97		
E2.1.2.01.05.002 Telefonia mobile	182.800,00	165.953,29				165.953,29			165.953,29
<i>U 1.03.02.05.002.</i> <i>Telefonia mobile</i>	182.800,00	165.953,29				165.953,29			



Istituto Nazionale di Geofisica e Vulcanologia Prospetto di Riconciliazione Economico/Finanziario per Competenza (Costi) Esercizio 2016

Conto / Sottoconto	1	2	3	4	5	6 (=2-4-5)	7	8	9 (=6+7+8)
	Impegni di competenza	Liquidato su impegni di competenza (a)	Accertamenti di Competenza	Liquidato su accertamenti di competenza (rettifiche di costo) (a)	Rettifiche di liquidazioni su impegni ed accertamenti di competenza (b)	Totale costi derivanti da stanziamenti di competenza	Costi derivanti da stanziamenti a residui (c)	Integrazioni e rettifiche non derivanti da stanziamenti finanziari (d) (dare-avere)	Saldo contabile (dare-avere)
E2.1.2.01.05.003 Accesso a banche dati e a pubblicazioni on line									
E2.1.2.01.05.004 Energia elettrica	310.000,00	252.593,75				252.593,75	919,88		253.513,63
U 1.03.02.05.004. Energia elettrica	310.000,00	252.593,75				252.593,75	919,88		
E2.1.2.01.05.005 Acqua	10.580,67	8.178,73				8.178,73	351,68		8.530,41
U 1.03.02.05.005. Acqua	10.580,67	8.178,73				8.178,73	351,68		
E2.1.2.01.05.006 Gas	122.663,65	90.901,48				90.901,48	23.312,29		114.213,77
U 1.03.02.05.006. Gas	122.663,65	90.901,48				90.901,48	23.312,29		
E2.1.2.01.05.007 Spese di condominio									
E2.1.2.01.05.999 Utenze e canoni per altri servizi n.a.c.	370.200,00	225.822,80				225.822,80	43.961,13		269.783,93
U 1.03.02.05.999.01 Canoni per collegamenti telematici e internet	370.200,00	225.822,80				225.822,80	43.961,13		



Istituto Nazionale di Geofisica e Vulcanologia Prospetto di Riconciliazione Economico/Finanziario per Competenza (Costi) Esercizio 2016

Conto / Sottoconto	1	2	3	4	5	6 (=2-4-5)	7	8	9 (=6+7+8)
	Impegni di competenza	Liquidato su impegni di competenza (a)	Accertamenti di Competenza	Liquidato su accertamenti di competenza (rettifiche di costo) (a)	Rettifiche di liquidazioni su impegni ed accertamenti di competenza (b)	Totale costi derivanti da stanziamenti di competenza	Costi derivanti da stanziamenti a residui (c)	Integrazioni e rettifiche non derivanti da stanziamenti finanziati (d) (dare-avere)	Saldo contabile (dare-avere)
E2.1.2.01.07 Manutenzione ordinaria e riparazioni	1.056.133,27	861.121,50			7.320,00	853.801,50	124.959,92		978.761,42
E2.1.2.01.07.001 Manutenzione ordinaria e riparazioni di mezzi di trasporto ad uso civile, di sicurezza e ordine pubb	64.742,67	60.149,59				60.149,59	2.119,41		62.269,00
<i>U 1.03.02.09.001</i> <i>Manutenzione ordinaria e riparazioni di mezzi di trasporto ad uso civile, di sicurezza e ordine pubblico</i>	64.742,67	60.149,59				60.149,59	2.119,41		
E2.1.2.01.07.003 Manutenzione ordinaria e riparazioni di mobili e arredi									
E2.1.2.01.07.004 Manutenzione ordinaria e riparazioni di impianti e macchinari	779.866,71	651.587,82			7.320,00	644.267,82	122.840,51		767.108,33
<i>U 1.03.02.09.004</i> <i>Manutenzione ordinaria e riparazioni di impianti e macchinari</i>	779.866,71	651.587,82			7.320,00	644.267,82	122.840,51		



Istituto Nazionale di Geofisica e Vulcanologia Prospetto di Riconciliazione Economico/Finanziario per Competenza (Costi) Esercizio 2016

Conto / Sottoconto	1	2	3	4	5	6 (=2-4-5)	7	8	9 (=6+7+8)
	Impegni di competenza	Liquidato su impegni di competenza (a)	Accertamenti di Competenza	Liquidato su accertamenti di competenza (rettifiche di costo) (a)	Rettifiche di liquidazioni su impegni ed accertamenti di competenza (b)	Totale costi derivanti da stanziamenti di competenza	Costi derivanti da stanziamenti a residui (c)	Integrazioni e rettifiche non derivanti da stanziamenti finanziari (d) (dare-avere)	Saldo contabile (dare-avere)
E2.1.2.01.07.012 Manutenzione ordinaria e riparazioni di terreni e beni materiali non prodotti									
E2.1.2.01.08 Consulenze	471.724,21	320.909,89				320.909,89	89.384,32		410.294,21
E2.1.2.01.08.001 Incarichi libero professionali di studi, ricerca e consulenza <i>U 1.03.02.10.001.</i> <i>Incarichi libero professionali di studi, ricerca e consulenza</i>	471.724,21	320.909,89				320.909,89	89.384,32		410.294,21
E2.1.2.01.08.002 Esperti per commissioni, comitati e consigli	471.724,21	320.909,89				320.909,89	89.384,32		
E2.1.2.01.09 Prestazioni professionali e specialistiche E2.1.2.01.09.001 Interpretariato e traduzioni	79.436,78	55.499,18				55.499,18	6.725,65		62.224,83



Istituto Nazionale di Geofisica e Vulcanologia Prospetto di Riconciliazione Economico/Finanziario per Competenza 2016

Conto / Sottoconto	1	2	3	4	5	6 (=2-4-5)	7	8	9 (=6+7+8)
	Impegni di competenza	Liquidato su impegni di competenza (a)	Accertamenti di Competenza	Liquidato su accertamenti di competenza (rettifiche di costo) (a)	Rettifiche di liquidazioni su impegni ed accertamenti di competenza (b)	Totale costi derivanti da stanziamenti di competenza	Costi derivanti da stanziamenti a residui (c)	Integrazioni e rettifiche non derivanti da stanziamenti finanziari (d) (dare-avere)	Saldo contabile (dare-avere)
E2.1.2.01.09.004 Perizie									
E2.1.2.01.09.006 Patrocinio legale									
E2.1.2.01.09.007 Patrocinio legale gratuito a carico dello Stato									
E2.1.2.01.09.008 Prestazioni di natura contabile, tributaria e del lavoro									
E2.1.2.01.09.009 Prestazioni tecnico-scientifiche									
E2.1.2.01.09.010 Deposito, mantenimento e tutela dei brevetti									
E2.1.2.01.09.999 Altre prestazioni professionali e specialistiche n.a.c.	79.436,78	55.499,18				55.499,18	6.725,65		62.224,83
U 1.03.02.11.999. Altre prestazioni professionali e specialistiche n.a.c.	79.436,78	55.499,18				55.499,18	6.725,65		



Istituto Nazionale di Geofisica e Vulcanologia Prospetto di Riconciliazione Economico/Finanziario per Competenza (Costi) Esercizio 2016

Conto / Sottoconto	1	2	3	4	5	6 (=2-4-5)	7	8	9 (=6+7+8)
	Impegni di competenza	Liquidato su impegni di competenza (a)	Accertamenti di Competenza	Liquidato su accertamenti di competenza (rettifiche di costo) (a)	Rettifiche di liquidazioni su impegni ed accertamenti di competenza (b)	Totale costi derivanti da stanziamenti di competenza	Costi derivanti da stanziamenti a residui (c)	Integrazioni e rettifiche non derivanti da stanziamenti finanziari (d) (dare-avere)	Saldo contabile (dare-avere)
E2.1.2.01.10 Lavoro flessibile, quota LSU e acquisto di servizi da agenzie di lavoro interinale									
E2.1.2.01.10.001 Acquisto di servizi da agenzie di lavoro interinale									
E2.1.2.01.10.003 Collaborazioni coordinate e a progetto									
E2.1.2.01.10.999 Altre forme di lavoro flessibile n.a.c.									
E2.1.2.01.11 Servizi ausiliari	1.384.733,40	1.222.028,98				1.222.028,98	107.140,96		1.329.169,94
E2.1.2.01.11.001 Servizi di sorveglianza e custodia	47.962,73	42.721,96				42.721,96			42.721,96
<i>U 1.03.02.13.001.</i> Servizi di sorveglianza e custodia	47.962,73	42.721,96				42.721,96			
E2.1.2.01.11.002 Servizi di pulizia e lavanderia	96.651,91	73.592,49				73.592,49	44.247,85		117.840,34



Istituto Nazionale di Geofisica e Vulcanologia Prospetto di Riconciliazione Economico/Finanziario per Competenza (Costi) Esercizio 2016

Conto / Sottoconto	1	2	3	4	5	6 (=2-4-5)	7	8	9 (=6+7+8)
	Impegni di competenza	Liquidato su impegni di competenza (a)	Accertamenti di Competenza	Liquidato su accertamenti di competenza (rettifiche di costo) (a)	Rettifiche di liquidazioni su impegni ed accertamenti di competenza (b)	Totale costi derivanti da stanziamenti di competenza	Costi derivanti da stanziamenti a residui (c)	Integrazioni e rettifiche non derivanti da stanziamenti finanziari (d) (dare-avere)	Saldo contabile (dare-avere)
E2.1.2.01.11.999 Altri servizi ausiliari n.a.c.	937.502,19	821.553,77				821.553,77			821.553,77
<i>U 1.03.02.13.999.01</i> <i>Servizi Integrati</i>	937.502,19	821.553,77				821.553,77			
E2.1.2.01.12 Servizi di ristorazione	919.999,21	862.851,60				862.851,60	15.053,87		877.905,47
E2.1.2.01.12.002 Servizio mense personale civile	919.999,21	862.851,60				862.851,60	15.053,87		877.905,47
<i>U 1.03.02.14.002.</i> <i>Servizio mense personale civile</i>	919.999,21	862.851,60				862.851,60	15.053,87		
E2.1.2.01.12.999 Altri servizi di ristorazione									
E2.1.2.01.14 Servizi amministrativi	4.834,33	4.071,33				4.071,33	2.226,44		6.297,77
E2.1.2.01.14.001 Pubblicazione bandi di gara									
E2.1.2.01.14.002 Spese postali	4.834,33	4.071,33				4.071,33	2.226,44		6.297,77
<i>U 1.03.02.16.002.</i> <i>Spese postali</i>	4.834,33	4.071,33				4.071,33	2.226,44		



Istituto Nazionale di Geofisica e Vulcanologia Prospetto di Riconciliazione Economico/Finanziario per Competenza (Costi) Esercizio 2016

Conto / Sottoconto	1	2	3	4	5	6 (=2-4-5)	7	8	9 (=6+7+8)
	Impegni di competenza	Liquidato su impegni di competenza (a)	Accertamenti di Competenza	Liquidato su accertamenti di competenza (rettifiche di costo) (a)	Rettifiche di liquidazioni su impegni ed accertamenti di competenza (b)	Totale costi derivanti da stanziamenti di competenza	Costi derivanti da stanziamenti a residui (c)	Integrazioni e rettifiche non derivanti da stanziamenti finanziari (d) (dare-avere)	Saldo contabile (dare-avere)
E2.1.2.01.16 Servizi informatici e di telecomunicazioni									
E2.1.2.01.16.001 Gestione e manutenzione applicazioni									
E2.1.2.01.16.002 Assistenza all'utente e formazione									
E2.1.2.01.16.003 Servizi per l'interoperabilità e la cooperazione									
E2.1.2.01.16.004 Servizi di rete per trasmissione dati e VoIP e relativa manutenzione									
E2.1.2.01.16.005 Servizi per i sistemi e relativa manutenzione									
E2.1.2.01.16.006 Servizi di sicurezza									
E2.1.2.01.16.007 Servizi di gestione documentale									



Istituto Nazionale di Geofisica e Vulcanologia Prospetto di Riconciliazione Economico/Finanziario per Competenza (Costi) Esercizio 2016

Conto / Sottoconto	1	2	3	4	5	6 (=2-4-5)	7	8	9 (=6+7+8)
	Impegni di competenza	Liquidato su impegni di competenza (a)	Accertamenti di Competenza	Liquidato su accertamenti di competenza (rettifiche di costo) (a)	Rettifiche di liquidazioni su impegni ed accertamenti di competenza (b)	Totale costi derivanti da stanziamenti di competenza	Costi derivanti da stanziamenti a residui (c)	Integrazioni e rettifiche non derivanti da stanziamenti finanziari (d) (dare-avere)	Saldo contabile (dare-avere)
E2.1.2.01.99.005 Spese per commissioni e comitati dell'Ente	32.078,05	28.784,98				28.784,98	6.763,30		35.548,28
<i>U 1.03.02.99.005.</i> <i>Spese per commissioni e comitati dell'Ente</i>	32.078,05	28.784,98				28.784,98	6.763,30		
E2.1.2.01.99.008 Servizi di mobilità a terzi (bus navetta, ...)									
E2.1.2.01.99.010 Formazione a personale esterno all'ente									
E2.1.2.01.99.999 Altri servizi diversi n.a.c.	8.615.693,02	7.655.110,83			508,74	7.654.602,09	1.421.704,51		9.076.306,60
<i>U 1.03.02.99.999.01</i> <i>Spese per Progetti/Convenzioni - Altre spese</i>	8.519.682,83	7.570.855,67				7.570.855,67	1.411.749,31		
<i>U 1.03.02.99.999.02</i> <i>Altri servizi diversi n.a.c.</i>	96.010,19	84.255,16			508,74	83.746,42	9.955,20		
E2.1.2.02 Prestazioni di servizi sanitari	154.290,38	154.290,38				154.290,38			154.290,38



Istituto Nazionale di Geofisica e Vulcanologia Prospetto di Riconciliazione Economico/Finanziario per Competenza (Costi) Esercizio 2016

Conto / Sottoconto	1	2	3	4	5	6 (=2-4-5)	7	8	9 (=6+7+8)
	Impegni di competenza	Liquidato su impegni di competenza (a)	Accertamenti di Competenza	Liquidato su accertamenti di competenza (rettifiche di costo) (a)	Rettifiche di liquidazioni su impegni ed accertamenti di competenza (b)	Totale costi derivanti da stanziamenti di competenza	Costi derivanti da stanziamenti a residui (c)	Integrazioni e rettifiche non derivanti da stanziamenti finanziari (d) (dare-avere)	Saldo contabile (dare-avere)
E2.1.2.02.01 Prestazioni di servizi sanitari	154.290,38	154.290,38				154.290,38			154.290,38
E2.1.2.02.01.001 Spese per accertamenti sanitari resi necessari dall'attività lavorativa	154.170,88	154.170,88				154.170,88			154.170,88
<i>U 1.03.02.18.001.</i> <i>Spese per accertamenti sanitari resi necessari dall'attività lavorativa</i>	154.170,88	154.170,88				154.170,88			
E2.1.2.02.01.999 Altri acquisti di servizi sanitari n.a.c.	119,50	119,50				119,50			119,50
<i>U 1.03.02.18.999.</i> <i>Altri acquisti di servizi sanitari n.a.c.</i>	119,50	119,50				119,50			
E2.1.3 Utilizzo di beni terzi	3.009.892,59	2.390.156,36			4.076,94	2.386.079,42	330.469,15		2.716.548,57
E2.1.3.01 Noleggi e fitti	1.992.884,92	1.480.727,27			3.161,94	1.477.565,33	103.220,97		1.580.786,30
E2.1.3.01.01 Locazione di beni immobili	1.708.000,00	1.223.804,38				1.223.804,38	39.221,40		1.263.025,78



Istituto Nazionale di Geofisica e Vulcanologia Prospetto di Riconciliazione Economico/Finanziario per Competenza (Costi) Esercizio 2016

Conto / Sottoconto	1	2	3	4	5	6 (=2-4-5)	7	8	9 (=6+7+8)
	Impegni di competenza	Liquidato su impegni di competenza (a)	Accertamenti di Competenza	Liquidato su accertamenti di competenza (rettifiche di costo) (a)	Rettifiche di liquidazioni su impegni ed accertamenti di competenza (b)	Totale costi derivanti da stanziamenti di competenza	Costi derivanti da stanziamenti a residui (c)	Integrazioni e rettifiche non derivanti da stanziamenti finanziari (d) (dare-avere)	Saldo contabile (dare-avere)
E2.1.3.01.01.001 Locazione di beni immobili	1.708.000,00	1.223.804,38				1.223.804,38	39.221,40		1.263.025,78
<i>U 1.03.02.07.001.</i> <i>Locazione di beni immobili</i>	1.708.000,00	1.223.804,38				1.223.804,38	39.221,40		
E2.1.3.01.02 Noleggi di mezzi di trasporto	82.099,08	73.472,37			3.161,94	70.310,43	16.059,20		86.369,63
E2.1.3.01.02.001 Noleggi di mezzi di trasporto	82.099,08	73.472,37			3.161,94	70.310,43	16.059,20		86.369,63
<i>U 1.03.02.07.002.</i> <i>Noleggi di mezzi di trasporto</i>	82.099,08	73.472,37			3.161,94	70.310,43	16.059,20		
E2.1.3.01.03 Noleggi di attrezzature scientifiche e sanitarie									
E2.1.3.01.03.001 Noleggi di attrezzature scientifiche e sanitarie									
E2.1.3.01.04 Noleggi di hardware	202.785,84	183.450,52				183.450,52	47.940,37		231.390,89
E2.1.3.01.04.001 Noleggi di hardware	202.785,84	183.450,52				183.450,52	47.940,37		231.390,89
<i>U 1.03.02.07.004.</i> <i>Noleggi di hardware</i>	202.785,84	183.450,52				183.450,52	47.940,37		



**Istituto Nazionale di Geofisica e Vulcanologia
Prospetto di Riconciliazione Economico/Finanziario per Competenza (Costi) Esercizio 2016**

Conto / Sottoconto	1	2	3	4	5	6 (=2-4-5)	7	8	9 (=6+7+8)
	Impegni di competenza	Liquidato su impegni di competenza (a)	Accertamenti di Competenza	Liquidato su accertamenti di competenza (rettifiche di costo) (a)	Rettifiche di liquidazioni su impegni ed accertamenti di competenza (b)	Totale costi derivanti da stanziamenti di competenza	Costi derivanti da stanziamenti a residui (c)	Integrazioni e rettifiche non derivanti da stanziamenti finanziari (d) (dare-avere)	Saldo contabile (dare-avere)
E2.1.3.03 Diritti reali di godimento e servizi onerose									
E2.1.3.03.01 Diritti reali di godimento e servizi onerose									
E2.1.3.03.01.001 Diritti reali di godimento e servizi onerose									
E2.1.3.04 Canoni leasing operativo									
E2.1.3.04.01 Leasing operativo di mezzi di trasporto									
E2.1.3.04.01.001 Leasing operativo di mezzi di trasporto									
E2.1.3.04.02 Leasing operativo di attrezzature e macchinari									
E2.1.3.04.02.001 Leasing operativo di attrezzature e macchinari									



Istituto Nazionale di Geofisica e Vulcanologia Prospetto di Riconciliazione Economico/Finanziario per Competenza (Costi) Esercizio 2016

Conto / Sottoconto	1	2	3	4	5	6 (=2-4-5)	7	8	9 (=6+7+8)
	Impegni di competenza	Liquidato su impegni di competenza (a)	Accertamenti di Competenza	Liquidato su accertamenti di competenza (rettifiche di costo) (a)	Rettifiche di liquidazioni su impegni ed accertamenti di competenza (b)	Totale costi derivanti da stanziamenti di competenza	Costi derivanti da stanziamenti a residui (c)	Integrazioni e rettifiche non derivanti da stanziamenti finanziari (d) (dare-avere)	Saldo contabile (dare-avere)
E2.1.3.04.99 Leasing operativo di altri beni									
E2.1.3.04.99.999 Leasing operativo di altri beni									
E2.1.3.99 Altri costi per utilizzo di beni terzi	542.665,39	456.631,68				456.631,68	131.373,82		588.005,50
E2.1.3.99.99 Altri costi sostenuti per utilizzo di beni di terzi n.a.c.	542.665,39	456.631,68				456.631,68	131.373,82		588.005,50
E2.1.3.99.99.999 Altri costi sostenuti per utilizzo di beni di terzi n.a.c.	542.665,39	456.631,68				456.631,68	131.373,82		588.005,50
E2.1.4.01 U 1.03.02.07.999.01 Allestimento e manutenzione di osservatori e siti delle reti	542.665,39	456.631,68				456.631,68	131.373,82		588.005,50
E2.1.4 Personale	49.699.191,40	49.047.514,34				49.047.514,34	309.071,17	1.723.186,07	51.079.771,58
E2.1.4.01 Retribuzioni in denaro	28.758.730,34	28.170.045,43				28.170.045,43	158.676,57		28.328.722,00
E2.1.4.01.01 Retribuzione ordinaria	28.758.730,34	28.170.045,43				28.170.045,43	158.676,57		28.328.722,00



Istituto Nazionale di Geofisica e Vulcanologia Prospetto di Riconciliazione Economico/Finanziario per Competenza (Costi) Esercizio 2016

Conto / Sottoconto	1	2	3	4	5	6 (=2-4-5)	7	8	9 (=6+7+8)
	Impegni di competenza	Liquidato su impegni di competenza (a)	Accertamenti di Competenza	Liquidato su accertamenti di competenza (rettifiche di costo) (a)	Rettifiche di liquidazioni su impegni ed accertamenti di competenza (b)	Totale costi derivanti da stanziamenti di competenza	Costi derivanti da stanziamenti a residui (c)	Integrazioni e rettifiche non derivanti da stanziamenti finanziari (d) (dare-avere)	Saldo contabile (dare-avere)
E2.1.4.01.01.001 Voci stipendiali corrisposte al personale a tempo indeterminato	24.172.856,61	24.156.049,20				24.156.049,20			24.156.049,20
<i>U 1.01.01.01.002.</i> <i>Voci stipendiali corrisposte al personale a tempo indeterminato</i>	24.172.856,61	24.156.049,20				24.156.049,20			
E2.1.4.01.01.002 Indennità ed altri compensi, esclusi i rimborsi spesa per missione, corrisposti al personale a tempo	3.511.629,17	2.979.600,79				2.979.600,79	158.201,76		3.137.802,55
<i>U 1.01.01.01.004.01</i> <i>Fondo emolumenti accessori al Personale dirigente</i>	59.370,54	46.035,70				46.035,70	26.063,72		
<i>U 1.01.01.01.004.02</i> <i>Fondo emolumenti accessori al Personale I - III livello</i>	920.418,20	775.775,22				775.775,22	112.729,51		
<i>U 1.01.01.01.004.03</i> <i>Fondo emolumenti accessori al Personale IV - IX livello</i>	2.531.840,43	2.157.789,87				2.157.789,87	19.408,53		
E2.1.4.01.01.003 Voci stipendiali corrisposte al personale a tempo determinato	890.090,15	890.090,15				890.090,15			890.090,15



Istituto Nazionale di Geofisica e Vulcanologia Prospetto di Riconciliazione Economico/Finanziario per Competenza (Costi) Esercizio 2016

Conto / Sottoconto	1	2	3	4	5	6 (=2-4-5)	7	8	9 (=6+7+8)
	Impegni di competenza	Liquidato su impegni di competenza (a)	Accertamenti di Competenza	Liquidato su accertamenti di competenza (rettifiche di costo) (a)	Rettifiche di liquidazioni su impegni ed accertamenti di competenza (b)	Totale costi derivanti da stanziamenti di competenza	Costi derivanti da stanziamenti a residui (c)	Integrazioni e rettifiche non derivanti da stanziamenti finanziari (d) (dare-avere)	Saldo contabile (dare-avere)
E2.1.4.01.02.001 Straordinario per il personale a tempo indeterminato									
E2.1.4.01.02.002 Straordinario per il personale a tempo determinato									
E2.1.4.02 Contributi effettivi a carico dell'amministrazione	7.295.045,30	7.295.045,30				7.295.045,30		1.723.186,07	9.018.231,37
E2.1.4.02.01 Contributi obbligatori per il personale	7.131.125,19	7.131.125,19				7.131.125,19			7.131.125,19
E2.1.4.02.01.001 Contributi obbligatori per il personale	7.131.125,19	7.131.125,19				7.131.125,19			7.131.125,19
U 1.01.02.01.001. Contributi obbligatori per il personale	7.131.125,19	7.131.125,19				7.131.125,19			
E2.1.4.02.02 Contributi previdenza complementare									
E2.1.4.02.02.001 Contributi previdenza complementare									



Istituto Nazionale di Geofisica e Vulcanologia Prospetto di Riconciliazione Economico/Finanziario per Competenza (Costi) Esercizio 2016

Conto / Sottoconto	1	2	3	4	5	6 (=2-4-5)	7	8	9 (=6+7+8)
	Impegni di competenza	Liquidato su impegni di competenza (a)	Accertamenti di Competenza	Liquidato su accertamenti di competenza (rettifiche di costo) (a)	Rettifiche di liquidazioni su impegni ed accertamenti di competenza (b)	Totale costi derivanti da stanziamenti di competenza	Costi derivanti da stanziamenti a residui (c)	Integrazioni e rettifiche non derivanti da stanziamenti finanziari (d) (dare-avere)	Saldo contabile (dare-avere)
E2.1.4.03.02.001 Equo indennizzo									
E2.1.4.03.03 Contributi per indennità di fine rapporto erogata direttamente dal datore di lavoro									
E2.1.4.03.03.001 Contributi per indennità di fine rapporto erogata direttamente dal datore di lavoro									
E2.1.4.03.99 Altri contributi figurativi erogati direttamente al proprio personale									
E2.1.4.03.99.999 Altri contributi figurativi erogati direttamente al proprio personale									
E2.1.4.99 Altri costi del personale	13.645.415,76	13.582.423,61				13.582.423,61	150.394,60		13.732.818,21
E2.1.4.99.01 Contributi per asili nido e strutture sportive, ricreative o di vacanza messe a disposizione dei lav									



**Istituto Nazionale di Geofisica e Vulcanologia
Prospetto di Riconciliazione Economico/Finanziario per Competenza (Costi) Esercizio 2016**

Conto / Sottoconto	1	2	3	4	5	6 (=2+4-5)	7	8	9 (=6+7+8)
	Impegni di competenza	Liquidato su impegni di competenza (a)	Accertamenti di Competenza	Liquidato su accertamenti di competenza (rettifiche di costo) (a)	Rettifiche di liquidazioni su impegni ed accertamenti di competenza (b)	Totale costi derivanti da stanziamenti di competenza	Costi derivanti da stanziamenti a residui (c)	Integrazioni e rettifiche non derivanti da stanziamenti finanziari (d) (dare-avere)	Saldo contabile (dare-avere)
E2.1.4.99.01.001 Contributi per asili nido e strutture sportive, ricreative o di vacanza messe a disposizione del lav									
E2.1.4.99.02 Buoni pasto									
E2.1.4.99.02.001 Buoni pasto									
E2.1.4.99.99 Altri costi del personale n.a.c.	13.645.415,76	13.582.423,61				13.582.423,61	150.394,60		13.732.818,21
E2.1.4.99.99.001 Altri costi del personale n.a.c.	13.645.415,76	13.582.423,61				13.582.423,61	150.394,60		13.732.818,21
U 1.01.01.02.999.01 Spese per Progetti/Convenzioni - Spese di personale	13.609.415,76	13.546.423,61				13.546.423,61	150.394,60		
U 1.01.01.02.999.02 Borse di studio, assegni di ricerca e corsi di dottorato	36.000,00	36.000,00				36.000,00			
E2.1.9 Oneri diversi della gestione	3.232.806,92	3.232.806,92			637,94	3.232.168,98	2.662,51	18.483,35	3.253.314,84



Istituto Nazionale di Geofisica e Vulcanologia Prospetto di Riconciliazione Economico/Finanziario per Competenza (Costi) Esercizio 2016

Conto / Sottoconto	1	2	3	4	5	6 (=2-4-5)	7	8	9 (=6+7+8)
	Impegni di competenza	Liquidato su impegni di competenza (a)	Accertamenti di Competenza	Liquidato su accertamenti di competenza (rettifiche di costo) (a)	Rettifiche di liquidazioni su impegni ed accertamenti di competenza (b)	Totale costi derivanti da stanziamenti di competenza	Costi derivanti da stanziamenti a residui (c)	Integrazioni e rettifiche non derivanti da stanziamenti finanziari (d) (dare-avere)	Saldo contabile (dare-avere)
E2.1.9.01 Imposte e tasse a carico dell'ente	3.075.999,59	3.075.999,59			637,94	3.075.361,65		16.976,34	3.092.337,99
E2.1.9.01.01 Imposte, tasse e proventi assimilati di natura corrente a carico dell'ente	3.075.999,59	3.075.999,59			637,94	3.075.361,65		16.976,34	3.092.337,99
E2.1.9.01.01.001 Imposta regionale sulle attività produttive (IRAP)	2.524.767,15	2.524.767,15				2.524.767,15			2.524.767,15
U 1.02.01.01.001. Imposta regionale sulle attività produttive (IRAP)	2.524.767,15	2.524.767,15				2.524.767,15			
E2.1.9.01.01.002 Imposta di registro e di bollo									
E2.1.9.01.01.003 Imposta comunale sulla pubblicità e diritto sulle pubbliche affissioni									
E2.1.9.01.01.004 Tributo speciale per il deposito in discarica dei rifiuti solidi									



**Istituto Nazionale di Geofisica e Vulcanologia
Prospetto di Riconciliazione Economico/Finanziario per Competenza (Costi) Esercizio 2016**

Conto / Sottoconto	1	2	3	4	5	6 (=2-4-5)	7	8	9 (=6+7+8)
	Impegni di competenza	Liquidato su impegni di competenza (a)	Accertamenti di Competenza	Liquidato su accertamenti di competenza (rettifiche di costo) (a)	Rettifiche di liquidazioni su impegni ed accertamenti di competenza (b)	Totale costi derivanti da stanziamenti di competenza	Costi derivanti da stanziamenti a residui (c)	Integrazioni e rettifiche non derivanti da stanziamenti finanziari (d) (dare-avere)	Saldo contabile (dare-avere)
E2.1.9.01.01.012 Imposta Municipale Propria									
E2.1.9.01.01.014 Tributi sulle successioni e donazioni									
E2.1.9.01.01.999 Imposte, tasse e proventi assimilati a carico dell'ente n.a.c.	551.232,44	551.232,44			637,94	550.594,50		16.976,34	567.570,84
<i>U 1.02.01.99.999. Imposte, tasse e proventi assimilati a carico dell'ente n.a.c.</i>	551.232,44	551.232,44			637,94	550.594,50			
E2.1.9.03 Premi di assicurazione	80.691,11	80.691,11				80.691,11	2.662,51	1.496,68	84.850,30
E2.1.9.03.01 Premi di assicurazione contro i danni	80.691,11	80.691,11				80.691,11	2.662,51	1.496,68	84.850,30
E2.1.9.03.01.001 Premi di assicurazione su beni mobili									



Istituto Nazionale di Geofisica e Vulcanologia Prospetto di Riconciliazione Economico/Finanziario per Competenza (Costi) Esercizio 2016

Conto / Sottoconto	1	2	3	4	5	6 (=2-4-5)	7	8	9 (=6+7+8)
	Impegni di competenza	Liquidato su impegni di competenza (a)	Accertamenti di Competenza	Liquidato su accertamenti di competenza (rettifiche di costo) (a)	Rettifiche di liquidazioni su impegni ed accertamenti di competenza (b)	Totale costi derivanti da stanziamenti di competenza	Costi derivanti da stanziamenti a residui (c)	Integrazioni e rettifiche non derivanti da stanziamenti finanziari (d) (dare-avere)	Saldo contabile (dare-avere)
E2.1.9.99.02.001 Costi per risarcimento danni									
E2.1.9.99.03 Oneri da contenzioso	70.116,22	70.116,22				70.116,22			70.116,22
E2.1.9.99.03.001 Oneri da contenzioso	70.116,22	70.116,22				70.116,22			70.116,22
U 1.10.05.04.001. Oneri da contenzioso	70.116,22	70.116,22				70.116,22			
E2.1.9.99.04 indennizzi									
E2.1.9.99.04.001 Costi per indennizzi									
E2.1.9.99.05 Altre spese dovute per irregolarità e illeciti n.a.c.									
E2.1.9.99.05.001 Altri costi dovuti a irregolarità e illeciti n.a.c.									
E2.1.9.99.06 Costi per rimborsi per spese di personale (comando, distacco, fuori ruolo, convenzioni, ecc...)									
E2.1.9.99.06.001 Costi per rimborsi per spese di personale (comando, distacco, fuori ruolo, convenzioni, ecc...)									



**Istituto Nazionale di Geofisica e Vulcanologia
Prospetto di Riconciliazione Economico/Finanziario per Competenza (Costi) Esercizio 2016**

Conto / Sottoconto	1	2	3	4	5	6 (=2-4-5)	7	8	9 (=6+7+8)
	Impegni di competenza	Liquidato su impegni di competenza (a)	Accertamenti di Competenza	Liquidato su accertamenti di competenza (rettifiche di costo) (a)	Rettifiche di liquidazioni su impegni ed accertamenti di competenza (b)	Totale costi derivanti da stanziamenti di competenza	Costi derivanti da stanziamenti a residui (c)	Integrazioni e rettifiche non derivanti da stanziamenti finanziari (d) (date-avere)	Saldo contabile (dare-avere)
E2.1.99.08.004 Costi per rimborsi di parte corrente a Famiglie di somme non dovute o incassate in eccesso									
E2.1.99.08.005 Costi per rimborsi di parte corrente a Imprese di somme non dovute o incassate in eccesso									
E2.1.99.99 Altri costi della gestione	6.000,00	6.000,00				6.000,00		10,33	6.010,33
E2.1.99.99.001 Altri costi della gestione <i>U 1.10.99.99.999.</i> <i>Altre spese correnti n.a.c.</i>	6.000,00	6.000,00				6.000,00		10,33	6.010,33
E2.2 Ammortamenti e svalutazioni									
E2.2.1 Ammortamento di immobilizzazioni materiali								6.311.970,82	6.311.970,82
								6.311.970,82	6.311.970,82



**Istituto Nazionale di Geofisica e Vulcanologia
Prospetto di Riconciliazione Economico/Finanziario per Competenza (Costi) Esercizio 2016**

Conto / Sottoconto	1	2	3	4	5	6 (=2-4-5)	7	8	9 (=6+7+8)
	Impegni di competenza	Liquidato su impegni di competenza (a)	Accertamenti di Competenza	Liquidato su accertamenti di competenza (rettifiche di costo) (a)	Rettifiche di liquidazioni su impegni ed accertamenti di competenza (b)	Totale costi derivanti da stanziamenti di competenza	Costi derivanti da stanziamenti a residui (c)	Integrazioni e rettifiche non derivanti da stanziamenti finanziari (d) (dare-avere)	Saldo contabile (dare-avere)
E2.2.1.04.01.001 Ammortamento Macchinari									
E2.2.1.04.02 Ammortamento di impianti									
E2.2.1.04.02.001 Ammortamento di impianti									
E2.2.1.05 Ammortamento di attrezzature								5.403.540,97	5.403.540,97
E2.2.1.05.99 Ammortamento di attrezzature n.a.c.								5.403.540,97	5.403.540,97
E2.2.1.05.99.999 Ammortamento di attrezzature n.a.c.								5.403.540,97	5.403.540,97
E2.2.1.06 Ammortamento macchine per ufficio									
E2.2.1.06.01 Ammortamento Macchine per ufficio									
E2.2.1.06.01.001 Ammortamento Macchine per ufficio									



Istituto Nazionale di Geofisica e Vulcanologia Prospetto di Riconciliazione Economico/Finanziario per Competenza (Costi) Esercizio 2016

Conto / Sottoconto	1	2	3	4	5	6 (=2-4-5)	7	8	9 (=6+7+8)
	Impegni di competenza	Liquidato su impegni di competenza (a)	Accertamenti di Competenza	Liquidato su accertamenti di competenza (rettifiche di costo) (a)	Rettifiche di liquidazioni su impegni ed accertamenti di competenza (b)	Totale costi derivanti da stanziamenti di competenza	Costi derivanti da stanziamenti a residui (c)	Integrazioni e rettifiche non derivanti da stanziamenti finanziari (d) (dare-avere)	Saldo contabile (dare-avere)
E2.2.1.07.99 Ammortamento di hardware n.a.c.									
E2.2.1.07.99.999 Ammortamento di hardware n.a.c.									
E2.2.1.09 Ammortamento beni immobili								533.897,10	533.897,10
E2.2.1.09.02 Ammortamento Fabbricati ad uso commerciale e istituzionale								533.897,10	533.897,10
E2.2.1.09.02.001 Ammortamento Fabbricati ad uso commerciale e istituzionale								533.897,10	533.897,10
E2.2.1.09.99 Ammortamento di altri beni immobili diversi									
E2.2.1.09.99.001 Ammortamento di altri beni immobili diversi									
E2.2.1.99 Ammortamento altri beni materiali								150.274,04	150.274,04



Istituto Nazionale di Geofisica e Vulcanologia Prospetto di Riconciliazione Economico/Finanziario per Competenza (Costi) Esercizio 2016

Conto / Sottoconto	1 Impegni di competenza	2 Liquidato su impegni di competenza (a)	3 Accertamenti di Competenza	4 Liquidato su accertamenti di competenza (rettifiche di costo) (a)	5 Rettifiche di liquidazioni su impegni ed accertamenti di competenza (b)	6 (=2-4-5) Totale costi derivanti da stanziamenti di competenza	7 Costi derivanti da stanziamenti a residui (c)	8 Integrazioni e rettifiche non derivanti da stanziamenti finanziari (d) (dare-avere)	9 (=6+7+8) Saldo contabile (dare-avere)
E2.2.2.04.01 Ammortamento Opere dell'ingegno e Diritti d'autore									
E2.2.2.04.01.001 Ammortamento Opere dell'ingegno e Diritti d'autore									
E2.2.2.99 Ammortamento di altri beni immateriali diversi									
E2.2.2.99.99 Ammortamento di altri beni immateriali diversi									
E2.2.2.99.99.999 Ammortamento di altri beni immateriali diversi									
E2.2.3 Svalutazioni di immobilizzazioni materiali									
E2.2.3.03 Svalutazioni di mobili e arredi									
E2.2.3.03.01 Svalutazione di Mobili e arredi per ufficio									



Istituto Nazionale di Geofisica e Vulcanologia
Prospetto di Riconciliazione Economico/Finanziario per Competenza (Costi) Esercizio 2016

Conto / Sottoconto	1 Impegni di competenza	2 Liquidato su impegni di competenza (a)	3 Accertamenti di Competenza	4 Liquidato su accertamenti di competenza (rettifiche di costo) (a)	5 Rettifiche di liquidazioni su impegni ed accertamenti di competenza (b)	6 (=2-4-5) Totale costi derivanti da stanziamenti di competenza	7 Costi derivanti da stanziamenti a residui (c)	8 Integrazioni e rettifiche non derivanti da stanziamenti finanziari (d) (dare-avere)	9 (=6+7+8) Saldo contabile (dare-avere)
E2.2.3.07 Svalutazioni di hardware									
E2.2.3.07.01 Svalutazioni di server									
E2.2.3.07.01.001 Svalutazioni di server									
E2.2.3.07.02 Svalutazioni di postazioni di lavoro									
E2.2.3.07.02.001 Svalutazioni di postazioni di lavoro									
E2.2.3.07.03 Svalutazioni di periferiche									
E2.2.3.07.03.001 Svalutazioni di periferiche									
E2.2.3.07.04 Svalutazioni degli apparati di telecomunicazione									
E2.2.3.07.04.001 Svalutazioni degli apparati di telecomunicazione									



Istituto Nazionale di Geofisica e Vulcanologia
Prospetto di Riconciliazione Economico/Finanziario per Competenza (Costi) Esercizio 2016

Conto / Sottoconto	1	2	3	4	5	6 (=2-4-5)	7	8	9 (=6+7+8)
	Impegni di competenza	Liquidato su impegni di competenza (a)	Accertamenti di Competenza	Liquidato su accertamenti di competenza (rettifiche di costo) (a)	Rettifiche di liquidazioni su impegni ed accertamenti di competenza (b)	Totale costi derivanti da stanziamenti di competenza	Costi derivanti da stanziamenti a residui (c)	Integrazioni e rettifiche non derivanti da stanziamenti finanziari (d) (dare-avere)	Saldo contabile (dare-avere)
E2.2.3.99.02.001 Svalutazione di strumenti musicali									
E2.2.3.99.99 Svalutazione di altri beni materiali diversi									
E2.2.3.99.99.999 Svalutazione di altri beni materiali diversi									
E2.2.4 Svalutazioni di immobilizzazioni immateriali									
E2.2.4.01 Svalutazioni di Software									
E2.2.4.01.01 Svalutazione di Software									
E2.2.4.01.01.001 Svalutazione di Software									
E2.2.4.99 Svalutazione di altri beni immateriali diversi									
E2.2.4.99.99 Svalutazione di altri beni immateriali diversi									



Istituto Nazionale di Geofisica e Vulcanologia Prospetto di Riconciliazione Economico/Finanziario per Competenza (Costi) Esercizio 2016

Conto / Sottoconto	1	2	3	4	5	6 (=2+4+5)	7	8	9 (-6+7+8)
	Impegni di competenza	Liquidato su impegni di competenza (a)	Accertamenti di Competenza	Liquidato su accertamenti di competenza (rettifiche di costo) (a)	Rettifiche di liquidazioni su impegni ed accertamenti di competenza (b)	Totale costi derivanti da stanziamenti di competenza	Costi derivanti da stanziamenti a residui (c)	Integrazioni e rettifiche non derivanti da stanziamenti finanziari (d) (date-avere)	Saldo contabile (dare-avere)
E2.2.4.99.99.001 Svalutazione di altri beni immateriali diversi									
E2.2.5 Svalutazioni di crediti compresi nell'attivo circolante									
E2.2.5.01 Svalutazioni di crediti compresi nell'attivo circolante									
E2.2.5.01.01 Svalutazioni di crediti compresi nell'attivo circolante									
E2.2.5.01.01.001 Svalutazioni di crediti compresi nell'attivo circolante									
E2.3 Costi per trasferimenti e contributi	1.957.868,78	1.204.398,87				1.204.398,87	973.062,32		2.177.461,19
E2.3.1 Trasferimenti correnti	1.957.868,78	1.204.398,87				1.204.398,87	973.062,32		2.177.461,19
E2.3.1.01 Trasferimenti correnti a Amministrazioni pubbliche	603.481,60	603.481,60				603.481,60			603.481,60



Istituto Nazionale di Geofisica e Vulcanologia Prospetto di Riconciliazione Economico/Finanziario per Competenza (Costi) Esercizio 2016

Conto / Sottoconto	1	2	3	4	5	6 (=2-4-5)	7	8	9 (=6+7+8)
	Impegni di competenza	Liquidato su impegni di competenza (a)	Accertamenti di Competenza	Liquidato su accertamenti di competenza (rettifiche di costo) (a)	Rettifiche di liquidazioni su impegni ed accertamenti di competenza (b)	Totale costi derivanti da stanziamenti di competenza	Costi derivanti da stanziamenti a residui (c)	Integrazioni e rettifiche non derivanti da stanziamenti finanziari (d) (dare-avere)	Saldo contabile (dare-avere)
E2.3.1.01.01 Trasferimenti correnti a Amministrazioni centrali	603.481,60	603.481,60				603.481,60			603.481,60
E2.3.1.01.01.001 Trasferimenti correnti a Ministeri									
E2.3.1.01.01.002 Trasferimenti correnti a Ministero dell'Istruzione - Istituzioni scolastiche									
E2.3.1.01.01.011 Trasferimenti correnti a enti centrali a struttura associativa									
E2.3.1.01.01.012 Trasferimenti correnti a enti centrali produttori di servizi assistenziali, ricreativi e culturali									
E2.3.1.01.01.013 Trasferimenti correnti a enti e istituzioni centrali di ricerca e Istituti e stazioni sperimentali p									
E2.3.1.01.01.020 Trasferimenti correnti al MEF in attuazione di norme in materia di contenimento della spesa	590.879,40	590.879,40				590.879,40			590.879,40



Istituto Nazionale di Geofisica e Vulcanologia Prospetto di Riconciliazione Economico/Finanziario per Competenza (Costi) Esercizio 2016

Conto / Sottoconto	1	2	3	4	5	6 (=2-4-5)	7	8	9 (=6+7+8)
	Impegni di competenza	Liquidato su impegni di competenza (a)	Accertamenti di Competenza	Liquidato su accertamenti di competenza (rettifiche di costo) (a)	Rettifiche di liquidazioni su impegni ed accertamenti di competenza (b)	Totale costi derivanti da stanziamenti di competenza	Costi derivanti da stanziamenti a residui (c)	Integrazioni e rettifiche non derivanti da stanziamenti finanziari (d) (dare-avere)	Saldo contabile (dare-avere)
E2.3.1.01.02.004 Trasferimenti correnti a Città metropolitana e Roma capitale									
E2.3.1.01.02.005 Trasferimenti correnti a Unioni di Comuni									
E2.3.1.01.02.006 Trasferimenti correnti a Comunità Montane									
E2.3.1.01.02.007 Trasferimenti correnti a Camere di Commercio									
E2.3.1.01.02.008 Trasferimenti correnti a Università									
E2.3.1.01.02.009 Trasferimenti correnti a Parchi nazionali e consorzi ed enti autonomi gestori di parchi e aree natur									
E2.3.1.01.02.016 Trasferimenti correnti a Agenzie regionali per le erogazioni in agricoltura									



Istituto Nazionale di Geofisica e Vulcanologia Prospetto di Riconciliazione Economico/Finanziario per Competenza (Costi) Esercizio 2016

Conto / Sottoconto	1	2	3	4	5	6 (=2-4-5)	7	8	9 (=6+7+8)
	Impegni di competenza	Liquidato su impegni di competenza (a)	Accertamenti di Competenza	Liquidato su accertamenti di competenza (rettifiche di costo) (a)	Rettifiche di liquidazioni su impegni ed accertamenti di competenza (b)	Totale costi derivanti da stanziamenti di competenza	Costi derivanti da stanziamenti a residui (c)	Integrazioni e rettifiche non derivanti da stanziamenti finanziari (d) (dare-avere)	Saldo contabile (dare-avere)
E2.3.1.01.02.017 Trasferimenti correnti a altri enti e agenzie regionali e sub regionali									
E2.3.1.01.02.999 Trasferimenti correnti a altre Amministrazioni Locali n.a.c.									
E2.3.1.01.03 Trasferimenti correnti a ENTI DI PREVIDENZA									
E2.3.1.01.03.001 Trasferimenti correnti a INPS									
E2.3.1.01.03.002 Trasferimenti correnti a INAIL									
E2.3.1.01.03.999 Trasferimenti correnti a altri Enti di Previdenza n.a.c.									
E2.3.1.02 Trasferimenti correnti a Famiglie	1.354.387,18	600.917,27				600.917,27	973.062,32		1.573.979,59
E2.3.1.02.01 Trasferimenti a famiglie per interventi previdenziali	1.354.387,18	600.917,27				600.917,27	973.062,32		1.573.979,59



Istituto Nazionale di Geofisica e Vulcanologia Prospetto di Riconciliazione Economico/Finanziario per Competenza (Costi) Esercizio 2016

Conto / Sottoconto	1	2	3	4	5	6 (=2-4-5)	7	8	9 (=6+7+8)
	Impegni di competenza	Liquidato su impegni di competenza (a)	Accertamenti di Competenza	Liquidato su accertamenti di competenza (rettifiche di costo) (a)	Rettifiche di liquidazioni su impegni ed accertamenti di competenza (b)	Totale costi derivanti da stanziamenti di competenza	Costi derivanti da stanziamenti a residui (c)	Integrazioni e rettifiche non derivanti da stanziamenti finanziari (d) (dare-avere)	Saldo contabile (dare-avere)
E2.3.1.02.01.002 Liquidazioni per fine rapporto di lavoro <i>U 1.04.02.01.002.</i> <i>Liquidazioni per fine rapporto di lavoro</i>	1.354.387,18	600.917,27				600.917,27	973.062,32		1.573.979,59
E2.3.1.02.01.007 Oneri per il personale in quiescenza: pensioni, pensioni integrative e altro		600.917,27				600.917,27	973.062,32		
E2.3.1.02.03 Trasferimenti correnti a famiglie per borse di studio e contratti di formazione specialistica area m									
E2.3.1.02.03.001 Borse di studio									
E2.3.1.02.03.003 Dottorati di ricerca									
E2.3.1.02.03.004 Tirocini formativi									



**Istituto Nazionale di Geofisica e Vulcanologia
Prospetto di Riconciliazione Economico/Finanziario per Competenza (Costi) Esercizio 2016**

Conto / Sottoconto	1	2	3	4	5	6 (=2-4-5)	7	8	9 (=6+7+8)
	Impegni di competenza	Liquidato su impegni di competenza (a)	Accertamenti di Competenza	Liquidato su accertamenti di competenza (rettifiche di costo) (a)	Rettifiche di liquidazioni su impegni ed accertamenti di competenza (b)	Totale costi derivanti da stanziamenti di competenza	Costi derivanti da stanziamenti a residui (c)	Integrazioni e rettifiche non derivanti da stanziamenti finanziari (d) (dare-avere)	Saldo contabile (dare-avere)
E2.3.1.05.99 Altri Trasferimenti correnti alla UE									
E2.3.1.05.99.001 Altri Trasferimenti correnti alla UE									
E2.3.2 Contributi agli investimenti									
E2.3.2.03 Contributi agli investimenti a Imprese									
E2.3.2.03.02 Contributi agli investimenti a altre imprese partecipate									
E2.3.2.03.02.001 Contributi agli investimenti a altre imprese partecipate									
E2.3.2.03.03 Contributi agli investimenti a altre Imprese									
E2.3.2.03.03.001 Contributi agli investimenti a altre Imprese									



Istituto Nazionale di Geofisica e Vulcanologia Prospetto di Riconciliazione Economico/Finanziario per Competenza (Costi) Esercizio 2016

	1	2	3	4	5	6 (=2-4-5)	7	8	9 (=6+7+8)
Conto / Sottoconto	Impegni di competenza	Liquidato su impegni di competenza (a)	Accertamenti di Competenza	Liquidato su accertamenti di competenza (rettifiche di costo) (a)	Rettifiche di liquidazioni su impegni ed accertamenti di competenza (b)	Totale costi derivanti da stanziamenti di competenza	Costi derivanti da stanziamenti a residui (c)	Integrazioni e rettifiche non derivanti da stanziamenti finanziari (d) (dare-avere)	Saldo contabile (dare-avere)
E2.4.1.02.01.001 Accantonamento a fondo svalutazione crediti per trasferimenti e contributi									
E2.4.1.03 Accantonamento a fondo svalutazione crediti per clienti ed utenti									
E2.4.1.03.01 Accantonamento a fondo svalutazione crediti per clienti ed utenti									
E2.4.1.03.01.001 Accantonamento a fondo svalutazione crediti per clienti ed utenti									
E2.4.1.99 Accantonamento a fondo svalutazione altri crediti									
E2.4.1.99.01 Accantonamento a fondo svalutazione altri crediti									
E2.4.1.99.01.001 Accantonamento a fondo svalutazione altri crediti									



Istituto Nazionale di Geofisica e Vulcanologia Prospetto di Riconciliazione Economico/Finanziario per Competenza (Costi) Esercizio 2016

Conto / Sottoconto	1	2	3	4	5	6 (=2-4-5)	7	8	9 (=6+7+8)
	Impegni di competenza	Liquidato su impegni di competenza (a)	Accertamenti di Competenza	Liquidato su accertamenti di competenza (rettifiche di costo) (a)	Rettifiche di liquidazioni su impegni ed accertamenti di competenza (b)	Totale costi derivanti da stanziamenti di competenza	Costi derivanti da stanziamenti a residui (c)	Integrazioni e rettifiche non derivanti da stanziamenti finanziari (d) (dare-avere)	Saldo contabile (dare-avere)
E2.4.2 Accantonamento a fondo rischi									
E2.4.2.01 Accantonamenti per rischi									
E2.4.2.01.01 Accantonamenti per rischi									
E2.4.2.01.01.001 Accantonamenti per rischi									
E2.4.3 Altri accantonamenti								146.000,00	146.000,00
E2.4.3.01 Accantonamenti per rinnovi contrattuali								146.000,00	146.000,00
E2.4.3.01.01 Accantonamenti per rinnovi contrattuali								146.000,00	146.000,00
E2.4.3.01.01.001 Accantonamenti per rinnovi contrattuali								146.000,00	146.000,00
E2.4.3.99 Atri accantonamenti n.a.c.								146.000,00	146.000,00



Istituto Nazionale di Geofisica e Vulcanologia Prospetto di Riconciliazione Economico/Finanziario per Competenza (Costi) Esercizio 2016

Conto / Sottoconto	1	2	3	4	5	6 (=2+4+5)	7	8	9 (=6+7+8)
	Impegni di competenza	Liquidato su impegni di competenza (a)	Accertamenti di Competenza	Liquidato su accertamenti di competenza (rettifiche di costo) (a)	Rettifiche di liquidazioni su impegni ed accertamenti di competenza (b)	Totale costi derivanti da stanziamenti di competenza	Costi derivanti da stanziamenti a residui (c)	Integrazioni e rettifiche non derivanti da stanziamenti finanziari (d) (date-avere)	Saldo contabile (dare-avere)
E2.4.3.99.01 Accantonamento a fondo ammortamento titoli									
E2.4.3.99.01.001 Accantonamento a fondo ammortamento titoli									
E2.4.3.99.99 Atri accantonamenti n.a.c.									
E2.4.3.99.99.001 Atri accantonamenti n.a.c.									
E2.5 Variazioni nelle rimanenze di materie prime e/o beni di consumo								7.756,30	7.756,30
E2.5.1 Variazioni nelle rimanenze di materie prime e/o beni di consumo								7.756,30	7.756,30
E2.5.1.01 Variazioni nelle rimanenze di materie prime e/o beni di consumo								7.756,30	7.756,30
E2.5.1.01.01 Variazioni nelle rimanenze di materie prime e/o beni di consumo								7.756,30	7.756,30



Istituto Nazionale di Geofisica e Vulcanologia Prospetto di Riconciliazione Economico/Finanziario per Competenza (Costi) Esercizio 2016

Conto / Sottoconto	1	2	3	4	5	6 (=2-4-5)	7	8	9 (=6+7+8)
	Impegni di competenza	Liquidato su impegni di competenza (a)	Accertamenti di Competenza	Liquidato su accertamenti di competenza (rettifiche di costo) (a)	Rettifiche di liquidazioni su impegni ed accertamenti di competenza (b)	Totale costi derivanti da stanziamenti di competenza	Costi derivanti da stanziamenti a residui (c)	Integrazioni e rettifiche non derivanti da stanziamenti finanziari (d) (dare-avere)	Saldo contabile (dare-avere)
E3.1.1.02.02 Interessi passivi a Amministrazioni Locali su mutui e altri finanziamenti a medio lungo termine									
E3.1.1.02.001 Interessi passivi a Amministrazioni Locali su mutui e altri finanziamenti a medio lungo termine									
E3.1.1.03 Interessi passivi su finanziamenti specifici pagati a imprese									
E3.1.1.03.02 Interessi passivi su finanziamenti a medio-lungo termine a imprese									
E3.1.1.03.02.999 Interessi passivi a altre imprese su finanziamenti a medio lungo termine									
E3.1.1.04 Interessi passivi su finanziamenti specifici ad altri soggetti									



Istituto Nazionale di Geofisica e Vulcanologia Prospetto di Riconciliazione Economico/Finanziario per Competenza (Costi) Esercizio 2016

Conto / Sottoconto	1	2	3	4	5	6 (=2-4-5)	7	8	9 (=6+7+8)
	Impegni di competenza	Liquidato su impegni di competenza (a)	Accertamenti di Competenza	Liquidato su accertamenti di competenza (rettifiche di costo) (a)	Rettifiche di liquidazioni su impegni ed accertamenti di competenza (b)	Totale costi derivanti da stanziamenti di competenza	Costi derivanti da stanziamenti a residui (c)	Integrazioni e rettifiche non derivanti da stanziamenti finanziari (d) (dare-avere)	Saldo contabile (dare-avere)
E3.1.1.07 Altri oneri per interessi pagati ad altri soggetti	242.036,24	242.036,24				242.036,24			242.036,24
E3.1.1.07.01 Interessi di mora ad altri soggetti									
E3.1.1.07.01.001 Interessi di mora ad altri soggetti									
E3.1.1.07.03 Altri interessi passivi diversi	242.036,24	242.036,24				242.036,24			242.036,24
E3.1.1.07.03.001 Altri interessi passivi ad altri soggetti	242.036,24	242.036,24				242.036,24			242.036,24
<i>U 1.07.06.99.999.</i> <i>Altri interessi passivi ad altri soggetti</i>	242.036,24	242.036,24				242.036,24			
E3.1.1.08 Oneri finanziari derivanti dalla estinzione anticipata di prestiti									
E3.1.1.08.01 Oneri finanziari derivanti dalla estinzione anticipata di prestiti									



**Istituto Nazionale di Geofisica e Vulcanologia
Prospetto di Riconciliazione Economico/Finanziario per Competenza (Costi) Esercizio 2016**

Conto / Sottoconto	1	2	3	4	5	6 (=2-4-5)	7	8	9 (=6+7+8)
	Impegni di competenza	Liquidato su impegni di competenza (a)	Accertamenti di Competenza	Liquidato su accertamenti di competenza (rettifiche di costo) (a)	Rettifiche di liquidazioni su impegni ed accertamenti di competenza (b)	Totale costi derivanti da stanziamenti di competenza	Costi derivanti da stanziamenti a residui (c)	Integrazioni e rettifiche non derivanti da stanziamenti finanziari (d) (dare-avere)	Saldo contabile (dare-avere)
E3.1.2.99.99.999 Altri costi per redditi da capitale									
E5 Proventi e oneri straordinari	4.861,09	4.861,09				4.861,09		232.584,97	237.446,06
E5.1 Oneri straordinari	4.861,09	4.861,09				4.861,09		232.584,97	237.446,06
E5.1.1 Sopravvenienze passive	4.861,09	4.861,09				4.861,09		227.702,98	232.564,07
E5.1.1.01 Arretrati al personale dipendente	4.861,09	4.861,09				4.861,09			4.861,09
E5.1.1.01.01 Arretrati per anni precedenti corrisposti al personale a tempo indeterminato	4.861,09	4.861,09				4.861,09			4.861,09
E5.1.1.01.01.001 Arretrati per anni precedenti corrisposti al personale a tempo indeterminato	4.861,09	4.861,09				4.861,09			4.861,09
U 1.01.01.01.001. <i>Arretrati per anni precedenti corrisposti al personale a tempo indeterminato</i>	4.861,09	4.861,09				4.861,09			



Istituto Nazionale di Geofisica e Vulcanologia Prospetto di Riconciliazione Economico/Finanziario per Competenza (Costi) Esercizio 2016

Conto / Sottoconto	1	2	3	4	5	6 (=2-4-5)	7	8	9 (=6+7+8)
	Impegni di competenza	Liquidato su impegni di competenza (a)	Accertamenti di Competenza	Liquidato su accertamenti di competenza (rettifiche di costo) (a)	Rettifiche di liquidazioni su impegni ed accertamenti di competenza (b)	Totale costi derivanti da stanziamenti di competenza	Costi derivanti da stanziamenti a residui (c)	Integrazioni e rettifiche non derivanti da stanziamenti finanziari (d) (dare-avere)	Saldo contabile (dare-avere)
E5.1.1.03.02 Rimborsi di imposte									
E5.1.1.03.02.001 Rimborsi di imposte e tasse correnti									
E5.1.1.99 Altre sopravvenienze passive								227.702,98	227.702,98
E5.1.1.99.99 Altre sopravvenienze passive								227.702,98	227.702,98
E5.1.1.99.99.999 Altre sopravvenienze passive								227.702,98	227.702,98
E5.1.2 Insussistenze dell'attivo									
E5.1.2.01 Insussistenze dell'attivo								2.989,84	2.989,84
E5.1.2.01.01 Insussistenze dell'attivo								2.989,84	2.989,84
E5.1.2.01.01.001 Insussistenze dell'attivo								2.989,84	2.989,84
E5.1.4 Minusvalenze								1.892,15	1.892,15



Istituto Nazionale di Geofisica e Vulcanologia Prospetto di Riconciliazione Economico/Finanziario per Competenza (Costi) Esercizio 2016

Conto / Sottoconto	1	2	3	4	5	6 (=2-4-5)	7	8	9 (=6+7+8)
	Impegni di competenza	Liquidato su impegni di competenza (a)	Accertamenti di Competenza	Liquidato su accertamenti di competenza (rettifiche di costo) (a)	Rettifiche di liquidazioni su impegni ed accertamenti di competenza (b)	Totale costi derivanti da stanziamenti di competenza	Costi derivanti da stanziamenti a residui (c)	Integrazioni e rettifiche non derivanti da stanziamenti finanziari (d) (dare-avere)	Saldo contabile (dare-avere)
E5.1.4.01.02.001 Minusvalenza da alienazione di Mezzi di trasporto terrestri ad uso militare									
E5.1.4.01.02.002 Minusvalenza da alienazione di Mezzi di trasporto aerei ad uso militare									
E5.1.4.01.02.003 Minusvalenza da alienazione di Mezzi di trasporto per vie d'acqua ad uso militare									
E5.1.4.01.02.999 Minusvalenza da alienazione di mezzi di trasporto a uso militare n.a.c.									
E5.1.4.01.03 Minusvalenze da alienazione di Mobili e arredi									
E5.1.4.01.03.001 Minusvalenza da alienazione di mobili e arredi per ufficio									
E5.1.4.01.03.002 Minusvalenza da alienazione di mobili e arredi per alloggi e pertinenze									



Istituto Nazionale di Geofisica e Vulcanologia Prospetto di Riconciliazione Economico/Finanziario per Competenza (Costi) Esercizio 2016

Conto / Sottoconto	1	2	3	4	5	6 (=2-4-5)	7	8	9 (=6+7+8)
	Impegni di competenza	Liquidato su impegni di competenza (a)	Accertamenti di Competenza	Liquidato su accertamenti di competenza (rettifiche di costo) (a)	Rettifiche di liquidazioni su impegni ed accertamenti di competenza (b)	Totale costi derivanti da stanziamenti di competenza	Costi derivanti da stanziamenti a residui (c)	Integrazioni e rettifiche non derivanti da stanziamenti finanziari (d) (dare-avere)	Saldo contabile (dare-avere)
E5.1.4.01.03.999 Minusvalenza da alienazione di mobili e arredi n.a.c.									
E5.1.4.01.04 Minusvalenze da alienazione di impianti e macchinari									
E5.1.4.01.04.001 Minusvalenza da alienazione di Macchinari									
E5.1.4.01.04.002 Minusvalenza da alienazione di impianti									
E5.1.4.01.05 Minusvalenze da alienazione di attrezzature									1.892,15
E5.1.4.01.05.001 Minusvalenza da alienazione di attrezzature scientifiche									
E5.1.4.01.05.002 Minusvalenza da alienazione di attrezzature sanitarie									
E5.1.4.01.05.999 Minusvalenza da alienazione di attrezzature diverse								1.892,15	1.892,15



Istituto Nazionale di Geofisica e Vulcanologia Prospetto di Riconciliazione Economico/Finanziario per Competenza (Costi) Esercizio 2016

Conto / Sottoconto	1	2	3	4	5	6 (=2-4-5)	7	8	9 (=6+7+8)
	Impegni di competenza	Liquidato su impegni di competenza (a)	Accertamenti di Competenza	Liquidato su accertamenti di competenza (rettifiche di costo) (a)	Rettifiche di liquidazioni su impegni ed accertamenti di competenza (b)	Totale costi derivanti da stanziamenti di competenza	Costi derivanti da stanziamenti a residui (c)	Integrazioni e rettifiche non derivanti da stanziamenti finanziari (d) (dare-avere)	Saldo contabile (dare-avere)
E5.1.4.01.06 Minusvalenze da alienazione di macchine per ufficio									
E5.1.4.01.06.001 Minusvalenza da alienazione di Macchinari per ufficio									
E5.1.4.01.07 Minusvalenze da alienazione di hardware									
E5.1.4.01.07.001 Minusvalenza da Alienazione di server									
E5.1.4.01.07.002 Minusvalenza da Alienazione di postazioni di lavoro									
E5.1.4.01.07.003 Minusvalenza da Alienazione di periferiche									
E5.1.4.01.07.004 Minusvalenza da Alienazione di apparati di telecomunicazione									
E5.1.4.01.07.999 Minusvalenza da Alienazione di hardware n.a.c.									



Istituto Nazionale di Geofisica e Vulcanologia Prospetto di Riconciliazione Economico/Finanziario per Competenza (Costi) Esercizio 2016

Conto / Sottoconto	1	2	3	4	5	6 (=2-4-5)	7	8	9 (=6+7+8)
	Impegni di competenza	Liquidato su impegni di competenza (a)	Accertamenti di Competenza	Liquidato su accertamenti di competenza (rettifiche di costo) (a)	Rettifiche di liquidazioni su impegni ed accertamenti di competenza (b)	Totale costi derivanti da stanziamenti di competenza	Costi derivanti da stanziamenti a residui (c)	Integrazioni e rettifiche non derivanti da stanziamenti finanziari (d) (dare-avere)	Saldo contabile (dare-avere)
E5.1.4.01.08.007 Minusvalenza da alienazione di Fabbricati Ospedalieri e altre strutture sanitarie									
E5.1.4.01.08.008 Minusvalenza da alienazione di Opere destinate al culto									
E5.1.4.01.08.009 Minusvalenza da alienazione di Infrastrutture telematiche									
E5.1.4.01.08.010 Minusvalenza da alienazione di Infrastrutture idrauliche									
E5.1.4.01.08.011 Minusvalenza da alienazione di Infrastrutture portuali e aeroportuali									
E5.1.4.01.08.012 Minusvalenza da alienazione di Infrastrutture stradali									
E5.1.4.01.08.013 Minusvalenza da alienazione di Altre vie di comunicazione									



**Istituto Nazionale di Geofisica e Vulcanologia
Prospetto di Riconciliazione Economico/Finanziario per Competenza (Costi) Esercizio 2016**

Conto / Sottoconto	1	2	3	4	5	6 (=2-4-5)	7	8	9 (=6+7+8)
	Impegni di competenza	Liquidato su impegni di competenza (a)	Accertamenti di Competenza	Liquidato su accertamenti di competenza (rettifiche di costo) (a)	Rettifiche di liquidazioni su impegni ed accertamenti di competenza (b)	Totale costi derivanti da stanziamenti di competenza	Costi derivanti da stanziamenti a residui (c)	Integrazioni e rettifiche non derivanti da stanziamenti finanziari (d) (dare-avere)	Saldo contabile (dare-avere)
E5.1.4.01.10.001 Minusvalenza da alienazione di diritti reali									
E5.1.4.01.99 Minusvalenze da alienazione di Altri beni materiali									
E5.1.4.01.99.001 Minusvalenza da alienazione di Materiale bibliografico									
E5.1.4.01.99.002 Minusvalenza da alienazione di Strumenti musicali									
E5.1.4.01.99.999 Minusvalenza da alienazione di beni materiali n.a.c.									
E5.1.4.02 Minusvalenza da alienazione di Terreni e beni materiali non prodotti									
E5.1.4.02.01 Minusvalenze da alienazione di Terreni									
E5.1.4.02.01.001 Minusvalenza da cessione di Terreni agricoli									



Istituto Nazionale di Geofisica e Vulcanologia
Prospetto di Riconciliazione Economico/Finanziario per Competenza (Costi) Esercizio 2016

Conto / Sottoconto	1	2	3	4	5	6 (=2-4-5)	7	8	9 (=6+7+8)
	Impegni di competenza	Liquidato su impegni di competenza (a)	Accertamenti di Competenza	Liquidato su accertamenti di competenza (rettifiche di costo) (a)	Rettifiche di liquidazioni su impegni ed accertamenti di competenza (b)	Totale costi derivanti da stanziamenti di competenza	Costi derivanti da stanziamenti a residui (c)	Integrazioni e rettifiche non derivanti da stanziamenti finanziari (d) (dare-avere)	Saldo contabile (dare-avere)
E5.1.4.03.01 Minusvalenze da alienazione di software									
E5.1.4.03.01.001 Minusvalenza da Alienazione di software									
E5.1.4.03.02 Minusvalenze da alienazione di Brevetti									
E5.1.4.03.02.001 Minusvalenza da alienazione di Brevetti									
E5.1.4.03.03 Minusvalenze da alienazione di Opere dell'ingegno e Diritti d'autore									
E5.1.4.03.03.001 Minusvalenza da alienazione di Opere dell'ingegno e Diritti d'autore									
E5.1.4.03.99 Minusvalenze da alienazione di altri beni immateriali n.a.c.									



Istituto Nazionale di Geofisica e Vulcanologia Prospetto di Riconciliazione Economico/Finanziario per Competenza (Costi) Esercizio 2016

Conto / Sottoconto	1	2	3	4	5	6 (=2-4-5)	7	8	9 (=6+7+8)
	Impegni di competenza	Liquidato su impegni di competenza (a)	Accertamenti di Competenza	Liquidato su accertamenti di competenza (rettifiche di costo) (a)	Rettifiche di liquidazioni su impegni ed accertamenti di competenza (b)	Totale costi derivanti da stanziamenti di competenza	Costi derivanti da stanziamenti a residui (c)	Integrazioni e rettifiche non derivanti da stanziamenti finanziari (d) (dare-avere)	Saldo contabile (dare-avere)
E5.1.4.04.02 Minusvalenze da alienazione di partecipazioni, azioni e conferimenti di capitale in imprese incluse									
E5.1.4.04.02.001 Minusvalenze da Alienazione di partecipazioni in imprese controllate incluse nelle Amministrazioni L									
E5.1.4.04.02.002 Minusvalenze da Alienazione di partecipazioni in altre imprese partecipate incluse nelle Amministraz									
E5.1.4.04.02.003 Minusvalenze da Alienazione di partecipazioni in altre imprese incluse nelle Amministrazioni Locali									
E5.1.4.04.03 Minusvalenze da alienazione di partecipazioni, azioni e conferimenti di capitale in altre imprese									



Istituto Nazionale di Geofisica e Vulcanologia Prospetto di Riconciliazione Economico/Finanziario per Competenza (Costi) Esercizio 2016

Conto / Sottoconto	1	2	3	4	5	6 (=2-4-5)	7	8	9 (=6+7+8)
	Impegni di competenza	Liquidato su impegni di competenza (a)	Accertamenti di Competenza	Liquidato su accertamenti di competenza (rettifiche di costo) (a)	Rettifiche di liquidazioni su impegni ed accertamenti di competenza (b)	Totale costi derivanti da stanziamenti di competenza	Costi derivanti da stanziamenti a residui (c)	Integrazioni e rettifiche non derivanti da stanziamenti finanziari (d) (dare-avere)	Saldo contabile (dare-avere)
E5.1.4.05 Minusvalenze da alienazione di quote di fondi comuni di investimento									
E5.1.4.05.01 Minusvalenze da alienazione di quote di fondi immobiliari									
E5.1.4.05.01.001 Minusvalenze da alienazione di quote di fondi immobiliari									
E5.1.4.05.02 Minusvalenze da alienazione di quote di altri fondi comuni di investimento									
E5.1.4.05.02.001 Minusvalenze da alienazione di quote di altri fondi comuni di investimento									
E5.1.4.06 Minusvalenze da alienazione di titoli obbligazionari a breve termine									
E5.1.4.06.01 Minusvalenze da alienazione di titoli obbligazionari a breve termine emessi da Amministrazioni pubbl									



**Istituto Nazionale di Geofisica e Vulcanologia
Prospetto di Riconciliazione Economico/Finanziario per Competenza (Costi) Esercizio 2016**

Conto / Sottoconto	1	2	3	4	5	6 (=2-4-5)	7	8	9 (=6+7+8)
	Impegni di competenza	Liquidato su impegni di competenza (a)	Accertamenti di Competenza	Liquidato su accertamenti di competenza (rettifiche di costo) (a)	Rettifiche di liquidazioni su impegni ed accertamenti di competenza (b)	Totale costi derivanti da stanziamenti di competenza	Costi derivanti da stanziamenti a residui (c)	Integrazioni e rettifiche non derivanti da stanziamenti finanziari (d) (dare-avere)	Saldo contabile (dare-avere)
E5.1.4.07 Minusvalenze da alienazione di titoli obbligazionari a medio-lungo termine									
E5.1.4.07.01 Minusvalenze da alienazione di titoli obbligazionari a medio-lungo termine emessi da Amministrazioni									
E5.1.4.07.01.001 Minusvalenze da Alienazione di titoli obbligazionari a medio-lungo termine emessi da Amministrazioni									
E5.1.4.07.01.002 Minusvalenze da Alienazione di titoli obbligazionari a medio-lungo termine emessi da Amministrazioni									
E5.1.4.07.02 Minusvalenze da alienazione di titoli obbligazionari a medio-lungo termine emessi da altri soggetti									



Istituto Nazionale di Geofisica e Vulcanologia Prospetto di Riconciliazione Economico/Finanziario per Competenza (Costi) Esercizio 2016

Conto / Sottoconto	1	2	3	4	5	6 (=2-4-5)	7	8	9 (=6+7+8)
	Impegni di competenza	Liquidato su impegni di competenza (a)	Accertamenti di Competenza	Liquidato su accertamenti di competenza (rettifiche di costo) (a)	Rettifiche di liquidazioni su impegni ed accertamenti di competenza (b)	Totale costi derivanti da stanziamenti di competenza	Costi derivanti da stanziamenti a residui (c)	Integrazioni e rettifiche non derivanti da stanziamenti finanziari (d) (dare-avere)	Saldo contabile (dare-avere)
E5.1.9.01.01.003 Rimborsi in conto capitale a Enti Previdenziali di somme non dovute o incassate in eccesso									
E5.1.9.01.01.004 Rimborsi in conto capitale a Famiglie di somme non dovute o incassate in eccesso									
E5.1.9.01.01.005 Rimborsi in conto capitale a Imprese di somme non dovute o incassate in eccesso									
E5.1.9.01.01.006 Rimborsi in conto capitale a Istituzioni Sociali Private di somme non dovute o incassate in eccesso									
E5.1.9.01.01.999 Altri oneri straordinari									



Istituto Nazionale di Geofisica e Vulcanologia Prospetto di Riconciliazione Economico/Finanziario per Competenza (Costi) Esercizio 2016

	1	2	3	4	5	6 (=2-4-5)	7	8	9 (=6+7+8)
Conto / Sottoconto	Impegni di competenza	Liquidato su impegni di competenza (a)	Accertamenti di Competenza	Liquidato su accertamenti di competenza (rettifiche di costo) (a)	Rettifiche di liquidazioni su impegni ed accertamenti di competenza (b)	Totale costi derivanti da stanziamenti di competenza	Costi derivanti da stanziamenti a residui (c)	Integrazioni e rettifiche non derivanti da stanziamenti finanziari (d) (dare-avere)	Saldo contabile (dare-avere)
TOTALE GENERALE	76.042.623,60	71.818.119,65	0,00	0,00	12.543,62	71.805.576,03	3.864.432,39	8.439.981,51	84.109.989,93

LEGENDA:

- (a) Liquidazioni di competenza su impegni ed accertamenti di competenza
 (b) Rettifiche in diminuzione derivanti da :
- Risconti attivi (RRIA); Quote rimandate ad esercizi successivi(RCES)
 - Sopravvenienze passive (RSOP); Quote non rilevate (RNULL); Rilevazioni extrafinanziarie nell'esercizio precedente (ECEP)
 - Estinzione ratei passivi (ERAP); Estinzione fatture da ricevere (EFDR); Estinzione documenti da ricevere (ECAD)
- (c) Dimostrazione su altro prospetto
 (d) Integrazioni e rettifiche relative a :
- Sopravvenienze derivanti da imputazioni dirette (RSOP, sopravvenienze passive)
 - Estinzione risconti attivi (RRIA); Quote esercizi successivi rilevate nell'esercizio precedente (RCES)
 - Integrazione e rettifiche non derivanti da operazioni finanziarie

Riaccertamento dei Residui



Istituto Nazionale di Geofisica e Vulcanologia

Delibera n. 367A/2017

Allegato B al Verbale n. 05/2017

Oggetto: Rendiconto generale dell'esercizio finanziario 2016 - riaccertamento dei residui attivi e passivi al 01/01/2016.

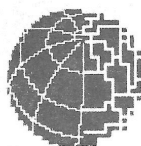
IL CONSIGLIO DI AMMINISTRAZIONE

- Visto il Decreto legislativo 29 settembre 1999, n. 381, concernente la costituzione dell'Istituto Nazionale di Geofisica e Vulcanologia (INGV);
- Visto lo Statuto dell'Istituto Nazionale di Geofisica e Vulcanologia approvato con delibera del Consiglio di Amministrazione, in data 11 novembre 2010 - pubblicato sulla Gazzetta Ufficiale della Repubblica Italiana - Serie Generale n. 90 del 19 aprile 2011;
- Visto il Regolamento di amministrazione, contabilità e finanza, dell'INGV emanato con Decreto del Presidente n. 87 del 23/4/2009 e pubblicato sulla Gazzetta ufficiale n. 113 del 18/5/2009;
- Visto il DPR n. 97/2003;
- Visto il Dlgs 91/2011 e le successive norme di attuazione;
- Visto il Rendiconto generale dell'esercizio finanziario 2015, approvato con Delibera n. 226A/2016 del 12/05/2016;
- Vista la situazione dei residui attivi e passivi al 01/01/2016;
- Riscontrati gli atti contabili e amministrativi che avevano dato luogo alla determinazione dei suddetti residui, nonché quelli che hanno prodotto le eventuali variazioni dei residui stessi;
- Vista la relazione del Presidente;
- Vista la nota illustrativa del Collegio dei Revisori dei Conti,

DELIBERA

I residui attivi e passivi al 01/01/2016 sono rideterminati per capitoli nei seguenti importi:

E	Cap.	Descrizione	Residui iniziali	Variazioni	Residui finali
E	2.01.01.01.001.01	Contributi da Ministeri per il funzionamento	3.127.539,00	0,00	3.127.539,00
E	2.01.01.01.001.02	Contributi da Ministeri per Progetti/Convenzioni	5.005.767,90	-179.207,00	4.826.560,90
E	2.01.01.01.003.01	Contributi da Presidenza del Consiglio per Progetti/Convenzioni	25.875.538,34	-141.554,94	25.733.983,40
E	2.01.01.01.013.01	Contributi da Enti di Ricerca per Progetti/Convenzioni	34.282,04	0,00	34.282,04
E	2.01.01.02.008.01	Contributi da Università per Progetti/Convenzioni	29.869,04	-0,01	29.869,03
E	2.01.01.02.999.01	Contributi da Regioni e Enti locali per Progetti/Convenzioni	3.444.356,69	-13.530,05	3.430.826,64
E	2.01.03.02.999.01	Contributi da altri soggetti per Progetti/Convenzioni	454.908,50	-10.059,00	444.849,50
E	2.01.05.01.001.01	Contributi da Unione Europea per Progetti/Convenzioni	764.688,11	-66.434,25	698.253,86
E	3.01.01.01.999.	Proventi da vendita di beni n.a.c.	7.978,39	0,00	7.978,39
E	3.01.02.01.999.	Proventi da servizi n.a.c.	0,00	0,00	0,00
E	3.01.03.02.002.	Noleggi e locazioni di altri beni immobili	1.968,04	0,00	1.968,04
E	3.03.03.03.001.	Interessi attivi da conti della tesoreria dello Stato o di altre Amministrazioni pubbliche	0,00	0,00	0,00
E	3.04.99.99.999.	Altre entrate da redditi da capitale n.a.c.			
E	3.05.02.03.008.	Entrate da rimborsi, recuperi e restituzioni di somme non dovute o incassate in eccesso dal Resto del mondo	227.593,20	-13.010,38	214.582,82
E	3.05.99.99.999.	Altre entrate correnti n.a.c.	0,00	0,00	0,00
E	5.01.01.03.999.	Alienazione di partecipazioni in altre imprese		0,00	0,00
E	5.03.03.99.999.	Riscossione crediti di medio-lungo termine a tasso agevolato da altre imprese	299.506,15	0,00	0,00
E	6.03.01.04.999.	Accensione mutui e altri finanziamenti a medio lungo termine da altre imprese			
E	7.01.01.01.001.	Anticipazioni da istituto tesoriere/cassiere	0,00	0,00	299.506,15
E	4.03.04.03.001.	Trasferimenti in conto capitale da parte di INPS per cancellazione di debiti dell'amministrazione	0,00		

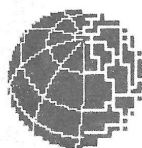


Istituto Nazionale di Geofisica e Vulcanologia

E	4.04.01.99.999.	Alienazioni di beni materiali n.a.c.	0,00	0,00	0,00
E	9.01.02.01.001.	Ritenute erariali su redditi da lavoro dipendente per conto terzi	426,85	0,00	426,85
E	9.01.02.02.001.	Ritenute previdenziali e assistenziali su redditi da lavoro dipendente per conto terzi	0,00	0,00	0,00
E	9.01.02.99.999	Altre ritenute al personale dipendente per conto di terzi	0,00	0,00	0,00
E	9.01.03.01.001	Ritenute erariali su redditi da lavoro autonomo per conto terzi	0,00	0,00	0,00
E	9.01.03.02.001	Ritenute previdenziali e assistenziali su redditi da lavoro autonomo per conto terzi	0,00	0,00	0,00
E	9.01.03.99.999	Altre ritenute al personale con contratto di lavoro autonomo per conto di terzi			
E	9.01.99.03.001.	Rimborso di fondi economici e carte aziendali	0,00	0,00	0,00
E	9.01.99.99.999.01	Altre entrate per partite di giro	71.658,05	-1.359,57	70.298,48
E	9.01.99.99.999.02	Recupero anticipi di missione	63.947,97	-6.970,24	56.977,73
E	9.01.99.99.999.03	Recupero contributi a carico Ente	0,00	0,00	0,00
E	9.01.99.99.999.04	Recupero IVA intracomunitaria	0,00	0,00	0,00
E	9.02.04.02.001.	Restituzione di depositi cauzionali o contrattuali presso terzi	81.116,28	0,00	81.116,28
E	9.02.05.01.001.01	Trattenute IVA su fatturazione attiva	78.152,25	-22.548,97	55.603,28
E	9.02.99.99.999.	Riscossioni di prestiti ed anticipazioni a breve termine	1.626.502,84	0,00	1.626.502,84
			41.195.799,64	-454.674,41	40.741.125,23

U	Cap.	Descrizione	Residui iniziali	Variazioni	Residui finali
U	1.01.01.01.001.	Arretrati per anni precedenti corrisposti al personale a tempo indeterminato	0,00	0,00	0,00
U	1.01.01.01.002.	Voci stipendiali corrisposte al personale a tempo indeterminato	0,00	0,00	0,00
U	1.01.01.01.004.01	Fondo emolumenti accessori al Personale dirigente	27.670,88	0,00	27.670,88
U	1.01.01.01.004.02	Fondo emolumenti accessori al Personale I - III livello	328.349,56	0,00	328.349,56
U	1.01.01.01.004.03	Fondo emolumenti accessori al Personale IV - IX livello	899.865,31	0,00	899.865,31
U	1.01.01.01.005.	Arretrati per anni precedenti corrisposti al personale a tempo determinato			
U	1.01.01.01.006.	Voci stipendiali corrisposte al personale a tempo determinato	0,00	0,00	0,00
U	1.01.01.01.008.01	Fondo emolumenti accessori al Personale dirigente TD	0,00	0,00	0,00
U	1.01.01.01.008.02	Fondo emolumenti accessori al Personale I - III livello TD	0,00	0,00	0,00
U	1.01.01.01.008.03	Fondo emolumenti accessori al Personale IV - VIII livello TD	474,81	0,00	474,81
U	1.01.01.01.009.	Assegni di ricerca			
U	1.01.01.02.002.	Buoni pasto			
U	1.01.01.02.999.01	Spese per Progetti/Convenzioni - Spese di personale	594.867,89	-6.000,00	588.867,89
U	1.01.01.02.999.02	Borse di studio, assegni di ricerca e corsi di dottorato	1.931,00	-3,75	1.927,25
U	1.01.02.01.001.	Contributi obbligatori per il personale	833.418,38	0,00	833.418,38
U	1.01.02.01.999.	Altri contributi sociali effettivi n.a.c.	86.918,35	0,00	86.918,35
U	1.01.02.02.001.	Assegni familiari			
U	1.02.01.01.001.	Imposta regionale sulle attività produttive (IRAP)	414.514,84	0,00	414.514,84
U	1.02.01.99.999	Imposte, tasse e proventi assimilati a carico dell'ente n.a.c.	282,00	-282,00	0,00
U	1.03.01.01.001.	Giornali e riviste			
U	1.03.01.01.002.	Pubblicazioni	66.835,24	-2.945,96	63.889,28
U	1.03.01.02.001.	Carta, cancelleria e stampati	22.624,32	-1.224,68	21.399,64
U	1.03.01.02.004.	Vestiaro	47.707,28	0,00	47.707,28
U	1.03.01.02.008.	Strumenti tecnico-specialistici non sanitari	210.943,88	-4.400,46	206.543,42
U	1.03.01.02.999.01	Spese per Progetti/Convenzioni - Beni e materiali di consumo	84.764,71	-2.804,10	81.960,61
U	1.03.01.02.999.02	Altri beni e materiali di consumo n.a.c.	11.000,00	0,00	11.000,00
U	1.03.02.01.001.	Organi istituzionali dell'amministrazione - Indennità	74.649,91	-305,10	74.344,81
U	1.03.02.01.002.	Organi istituzionali dell'amministrazione - Rimborsi	5.828,59	0,00	5.828,59
U	1.03.02.01.008.01	Trattamento fondamentale, di posizione, di risultato del Direttore Generale	17.633,27	0,00	17.633,27
U	1.03.02.01.008.02	Operatività degli uffici della Direzione Generale	634,94	0,00	634,94
U	1.03.02.02.002.01	Spese per Progetti/Convenzioni - Indennità di missione e di trasferta	163.114,99	-33.130,68	129.984,31
U	1.03.02.02.002.02	Indennità di missione e di trasferta	111.350,46	-28.791,18	82.559,28
U	1.03.02.02.003.	Servizi per attività di rappresentanza	0,00	0,00	0,00
U	1.03.02.02.005.	Organizzazione manifestazioni e convegni	16.191,20	-1.106,30	15.084,90
U	1.03.02.02.999.	Altre spese di rappresentanza, relazioni pubbliche, convegni e mostre, pubblicità n.a.c.	35.762,00	-1.829,33	33.932,67
U	1.03.02.04.002.01	Formazione e aggiornamento del Personale obbligatori	12.571,01	-1.550,00	11.021,01
U	1.03.02.04.002.02	Formazione e aggiornamento del Personale assoggettati a norme di contenimento	41.221,50	-140,00	41.081,50
U	1.03.02.05.001.	Telefonia fissa	104.545,29	-27.426,04	77.119,25
U	1.03.02.05.002.	Telefonia mobile	0,00	0,00	0,00
U	1.03.02.05.004.	Energia elettrica	16.914,08	-10.196,17	6.717,91
U	1.03.02.05.005.	Acqua	6.902,08	-1.712,08	5.190,00
U	1.03.02.05.006.	Gas	97.109,59	-24.367,35	72.742,24
U	1.03.02.05.999.01	Canoni per collegamenti telematici e internet	106.743,68	-58.270,46	48.473,22
U	1.03.02.07.001.	Locazione di beni immobili	89.282,29	-26.858,50	62.423,79
U	1.03.02.07.002.	Noleggi di mezzi di trasporto	46.609,89	-4.128,08	42.481,81
U	1.03.02.07.004.	Noleggi di hardware	88.392,43	-1.044,03	87.348,40
U	1.03.02.07.006.	Licenze d'uso per software	219.304,30	-125,42	219.178,88
U	1.03.02.07.999.01	Allestimento e manutenzione di osservatori e siti delle reti	221.815,63	-3.105,33	218.710,30
U	1.03.02.09.001	Manutenzione ordinaria e riparazioni di mezzi di trasporto ad uso civile, di sicurezza e ordine pubblico	2.119,41	0,00	2.119,41
U	1.03.02.09.004.	Manutenzione ordinaria e riparazioni di impianti e macchinari	360.963,88	-8.740,80	352.223,08
U	1.03.02.09.008.	Manutenzione ordinaria e riparazioni di beni immobili	0,00	0,00	0,00
U	1.03.02.10.001.	Incarichi libero professionali di studi, ricerca e consulenza	253.766,32	-25.935,07	227.831,25
U	1.03.02.11.999.	Altre prestazioni professionali e specialistiche n.a.c.	126.914,65	0,00	126.914,65
U	1.03.02.13.001.	Servizi di sorveglianza e custodia	79.551,12	-1.029,05	78.522,07
U	1.03.02.13.002.	Servizi di pulizia e lavanderia	321.479,62	-12.977,92	308.501,70

STEN



Istituto Nazionale di Geofisica e Vulcanologia

U	1.03.02.13.003.	Trasporti, traslochi e facchinaggio	11.584,04	-4.462,56	7.121,48
U	1.03.02.13.004.	Stampa e rilegatura	22.711,41	-4.161,18	18.550,23
U	1.03.02.13.005.	Servizi ausiliari a beneficio del personale	41.956,00	0,00	41.956,00
U	1.03.02.13.999.01	Servizi Integrati	0,00	0,00	0,00
U	1.03.02.14.002.	Servizio mense personale civile	245.378,85	-15.529,23	229.849,62
U	1.03.02.16.002.	Spese postali	19.182,68	-4.127,07	15.055,61
U	1.03.02.17.001.	Commissioni per servizi finanziari	0,00	0,00	0,00
U	1.03.02.18.001.	Spese per accertamenti sanitari resi necessari dall'attività lavorativa	185,27	0,00	185,27
U	1.03.02.18.999.	Altri acquisti di servizi sanitari n.a.c.	0,00	0,00	0,00
U	1.03.02.99.005.	Spese per commissioni e comitati dell'Ente	13.073,58	0,00	13.073,58
U	1.03.02.99.999.01	Spese per Progetti/Convenzioni - Altre spese	3.356.728,07	-241.387,38	3.115.340,69
U	1.03.02.99.999.02	Altri servizi diversi n.a.c.	23.208,55	0,00	23.208,55
U	1.04.01.01.020.	Trasferimenti correnti al Ministero dell'economia in attuazione di norme in materia di contenimento di spesa	0,00	0,00	0,00
U	1.04.01.01.999.	Trasferimenti correnti a altre Amministrazioni Centrali n.a.c.	0,00	0,00	0,00
U	1.04.02.01.002.	Liquidazioni per fine rapporto di lavoro	2.848.568,34	-904.137,51	1.944.430,83
U	1.07.05.05.999.	Interessi passivi su mutui e altri finanziamenti a medio lungo termine ad altri soggetti			
U	1.07.06.04.001.	Interessi passivi su anticipazioni di tesoreria degli istituti tesoriere/cassieri			
U	1.07.06.99.999.	Altri interessi passivi ad altri soggetti	12.393,98	0,00	12.393,98
U	1.10.01.01.001.	Fondi di riserva	0,00	0,00	0,00
U	1.10.01.04.001.	Fondo rinvii contrattuali	0,00	0,00	0,00
U	1.10.01.99.999.	Altri fondi n.a.c.	0,00	0,00	0,00
U	1.10.04.01.999.	Altri premi di assicurazione contro i danni	5.204,56	0,00	5.204,56
U	1.10.05.04.001.	Oneri da contenzioso	63,15	0,00	63,15
U	1.10.99.99.999.	Altre spese correnti n.a.c.	0,00	0,00	0,00
U	3.01.01.03.003.	Acquisizioni di partecipazioni e conferimenti di capitale in altre imprese			
U	4.03.01.04.003.	Rimborso Mutui e altri finanziamenti a medio lungo termine a Cassa Depositi e Prestiti - SPA	0,00	0,00	0,00
U	5.01.01.01.001.	Chiusura Anticipazioni ricevute da istituto tesoriere/cassiere	0,00	0,00	0,00
U	2.02.01.01.001.	Mezzi di trasporto stradali			
U	2.02.01.03.999.	Mobili e arredi n.a.c.	8.122,76	0,00	8.122,76
U	2.02.01.04.001.	Macchinari			
U	2.02.01.04.002.	Impianti			
U	2.02.01.05.001.	Attrezzature scientifiche			
U	2.02.01.06.001.	Macchine per ufficio			
U	2.02.01.07.999.	Hardware n.a.c.	0,00	0,00	0,00
U	2.02.01.99.002.	Fabbricati ad uso commerciale e istituzionale	514.364,40	0,00	514.364,40
U	2.02.01.09.999.	Beni immobili n.a.c.	13.000,00	0,00	13.000,00
U	2.02.01.99.001.	Materiale bibliografico	1.042,14	-376,10	666,04
U	2.02.01.99.999.01	Spese per Progetti/Convenzioni - Materiale inventariabile	531.885,11	-5.649,04	526.236,07
U	2.02.01.99.999.02	Acquisti di impianti, attrezzature e macchinari	759.397,38	-5.037,26	754.360,12
U	2.02.01.99.999.03	Acquisto, ripristini, trasformazioni e manutenzione straordinaria di immobilizzazioni tecniche			
U	2.02.02.01.999.	Altri terreni n.a.c.			
U	2.02.03.03.001.	Brevetti			
U	2.05.01.99.999.01	Versamenti all'INA in conto TFR			
U	7.01.02.01.001.	Versamenti di ritenute erariali su Redditi da lavoro dipendente riscosse per conto terzi	1.918.350,13	0,00	1.918.350,13
U	7.01.02.02.001.	Versamenti di ritenute previdenziali e assistenziali su Redditi da lavoro dipendente riscosse per conto terzi	547.767,57	0,00	547.767,57
U	7.01.02.99.999.	Altri versamenti di ritenute al personale dipendente per conto di terzi	40.276,03	0,00	40.276,03
U	7.01.03.01.001.	Versamenti di ritenute erariali su Redditi da lavoro autonomo per conto terzi	0,00	0,00	0,00
U	7.01.03.02.001.	Versamenti di ritenute previdenziali e assistenziali su Redditi da lavoro autonomo per conto terzi	0,00	0,00	0,00
U	7.01.03.99.999.	Altri versamenti di ritenute al personale con contratto di lavoro autonomo per conto di terzi			
U	7.01.99.03.001.	Costituzione fondi economici e carte aziendali	0,00	0,00	0,00
U	7.01.99.99.999.01	Altre partite di giro	26.026,94	0,00	26.026,94
U	7.01.99.99.999.02	Anticipi missione	0,00	0,00	0,00
U	7.01.99.99.999.03	Contributi c/Ente	0,00	0,00	0,00
U	7.01.99.99.999.04	IVA intracomunitaria	0,00	0,00	0,00
U	7.02.04.01.001.	Costituzione di depositi cauzionali o contrattuali presso terzi	0,00	0,00	0,00
U	7.02.05.01.001.01	Versamenti IVA su fatturazione attiva	0,00	0,00	0,00
U	7.02.99.99.999.01	Concessioni di prestiti e anticipazioni a breve termine	1.861,40	0,00	1.861,40
			17.215.872,92	-1.475.297,17	15.740.575,75

Roma, 15/05/2017

La segretaria verbalizzante
(Sig.ra Silvana TUCCI)

Silvana Tucci

IL PRESIDENTE
(Prof. Carlo DOGLIONI)

Carlo Doglioni



Il Collegio dei Revisori dei Conti

Allegato a

Istituto Nazionale di Geofisica e Vulcanologia
Collegio dei Revisori dei Conti

**Nota illustrativa per il riaccertamento al 31 dicembre 2016
dei residui attivi e passivi al 01 gennaio 2016**

Gli uffici amministrativi hanno provveduto a svolgere un'attività di ricognizione dei residui attivi e passivi provenienti dagli esercizi precedenti, al fine di valutarne, nel rispetto del principio di prudenza, la necessità di mantenerli in bilancio.

Come previsto dall'art. 31 del regolamento di amministrazione, contabilità e finanza dell'INGV nel "Rendiconto finanziario gestionale Esercizio 2016 - Gestione dei residui" è riportata la situazione dei residui attivi e passivi provenienti dagli esercizi precedenti, che evidenzia le variazioni intervenute nel corso dell'esercizio.

Il Collegio rileva che nel corso dell'esercizio 2016 l'Ente ha provveduto ad effettuare variazioni in riduzione di residui attivi per complessivi € 454.674,41 e variazioni in riduzione di residui passivi per € 1.475.297,17. Tali variazioni sono dovute in particolare a rideterminazione/annullamento del credito o del debito o ad arrotondamenti degli importi in fase di incasso o pagamento. In conseguenza di quanto sopra si rideterminano i valori riportati nella tabella seguente:

E Cap.	Descrizione	Residui iniziali	Variazioni	Residui finali
E 2.01.01.01.001.01	Contributi da Ministeri per il funzionamento	3.127.539,00	0,00	3.127.539,00
E 2.01.01.01.001.02	Contributi da Ministeri per Progetti/Convenzioni	5.005.767,90	-179.207,00	4.826.560,90
E 2.01.01.01.003.01	Contributi da Presidenza del Consiglio per Progetti/Convenzioni	25.875.538,34	-141.554,94	25.733.983,40
E 2.01.01.01.013.01	Contributi da Enti di Ricerca per Progetti/Convenzioni	34.282,04	0,00	34.282,04
E 2.01.01.02.008.01	Contributi da Università per Progetti/Convenzioni	29.869,04	-0,01	29.869,03
E 2.01.01.02.999.01	Contributi da Regioni e Enti locali per Progetti/Convenzioni	3.444.356,69	-13.530,05	3.430.826,64
E 2.01.03.02.999.01	Contributi da altri soggetti per Progetti/Convenzioni	454.908,50	-10.059,00	444.849,50
E 2.01.05.01.001.01	Contributi da Unione Europea per Progetti/Convenzioni	764.688,11	-66.434,25	698.253,86
E 3.01.01.01.999.	Proventi da vendita di beni n.a.c.	7.978,39	0,00	7.978,39
E 3.01.02.01.999.	Proventi da servizi n.a.c.	0,00	0,00	0,00
E 3.01.03.02.002.	Noleggi e locazioni di altri beni immobili	1.968,04	0,00	1.968,04
E 3.03.03.03.001.	Interessi attivi da conti della tesoreria dello Stato o di altre Amministrazioni pubbliche	0,00	0,00	0,00
E 3.04.99.99.999.	Altre entrate da redditi da capitale n.a.c.			
E 3.05.02.03.008.	Entrate da rimborsi, recuperi e restituzioni di somme non dovute o incassate in eccesso dal Resto del mondo	227.593,20	-13.010,38	214.582,82
E 3.05.99.99.999.	Altre entrate correnti n.a.c.	0,00	0,00	0,00
E 5.01.01.03.999.	Alienazione di partecipazioni in altre imprese		0,00	0,00
E 5.03.03.99.999.	Riscossione crediti di medio-lungo termine a tasso agevolato da altre Imprese	299.506,15	0,00	0,00
E 6.03.01.04.999.	Accensione mutui e altri finanziamenti a medio lungo termine da altre imprese			
E 7.01.01.01.001.	Anticipazioni da istituto tesoriere/cassiere	0,00	0,00	299.506,15
E 4.03.04.03.001.	Trasferimenti in conto capitale da parte di INPS per cancellazione di debiti dell'amministrazione	0,00		
E 4.04.01.99.999.	Alienazioni di beni materiali n.a.c.	0,00	0,00	0,00
E 9.01.02.01.001.	Ritenute erariali su redditi da lavoro dipendente per conto terzi	426,85	0,00	426,85
E 9.01.02.02.001.	Ritenute previdenziali e assistenziali su redditi da lavoro dipendente per conto terzi	0,00	0,00	0,00
E 9.01.02.99.999	Altre ritenute al personale dipendente per conto di terzi	0,00	0,00	0,00
E 9.01.03.01.001	Ritenute erariali su redditi da lavoro autonomo per conto terzi	0,00	0,00	0,00
E 9.01.03.02.001	Ritenute previdenziali e assistenziali su redditi da lavoro autonomo per conto terzi	0,00	0,00	0,00
E 9.01.03.99.999	Altre ritenute al personale con contratto di lavoro autonomo per conto di terzi			
E 9.01.99.03.001.	Rimborso di fondi economici e carte aziendali	0,00	0,00	0,00
E 9.01.99.99.999.01	Altre entrate per partite di giro	71.658,05	-1.359,57	70.298,48
E 9.01.99.99.999.02	Recupero anticipi di missione	63.947,97	-6.970,24	56.977,73
E 9.01.99.99.999.03	Recupero contributi a carico Ente	0,00	0,00	0,00
E 9.01.99.99.999.04	Recupero IVA intracomunitaria	0,00	0,00	0,00
E 9.02.04.02.001.	Restituzione di depositi cauzionali o contrattuali presso terzi	81.116,28	0,00	81.116,28
E 9.02.05.01.001.01	Trattenute IVA su fatturazione attiva	78.152,25	-22.548,97	55.603,28



Il Collegio dei Revisori dei Conti

E	9.02.99.99.999.	Riscossioni di prestiti ed anticipazioni a breve termine	1.626.502,84	0,00	1.626.502,84
			41.195.799,64	-454.674,41	40.741.125,23

U	Cap.	Descrizione	Residui iniziali	Variazioni	Residui finali
U	1.01.01.01.001.	Arretrati per anni precedenti corrisposti al personale a tempo indeterminato	0,00	0,00	0,00
U	1.01.01.01.002.	Voci stipendiali corrisposte al personale a tempo indeterminato	0,00	0,00	0,00
U	1.01.01.01.004.01.	Fondo emolumenti accessori al Personale dirigente	27.670,88	0,00	27.670,88
U	1.01.01.01.004.02.	Fondo emolumenti accessori al Personale I - III livello	328.349,56	0,00	328.349,56
U	1.01.01.01.004.03.	Fondo emolumenti accessori al Personale IV - IX livello	899.865,31	0,00	899.865,31
U	1.01.01.01.005.	Arretrati per anni precedenti corrisposti al personale a tempo determinato			
U	1.01.01.01.006.	Voci stipendiali corrisposte al personale a tempo determinato	0,00	0,00	0,00
U	1.01.01.01.008.01.	Fondo emolumenti accessori al Personale dirigente TD	0,00	0,00	0,00
U	1.01.01.01.008.02.	Fondo emolumenti accessori al Personale I - III livello TD	0,00	0,00	0,00
U	1.01.01.01.008.03.	Fondo emolumenti accessori al Personale IV - VIII livello TD	474,81	0,00	474,81
U	1.01.01.01.009.	Assegni di ricerca			
U	1.01.01.02.002.	Buoni pasto			
U	1.01.01.02.999.01.	Spese per Progetti/Convenzioni - Spese di personale	594.867,89	-6.000,00	588.867,89
U	1.01.01.02.999.02.	Borse di studio, assegni di ricerca e corsi di dottorato.	1.931,00	-3,75	1.927,25
U	1.01.02.01.001.	Contributi obbligatori per il personale	833.418,38	0,00	833.418,38
U	1.01.02.01.999.	Altri contributi sociali effettivi n.a.c.	86.918,35	0,00	86.918,35
U	1.01.02.02.001.	Assegni familiari			
U	1.02.01.01.001.	Imposta regionale sulle attività produttive (IRAP)	414.514,84	0,00	414.514,84
U	1.02.01.99.999.	Imposte, tasse e proventi assimilati a carico dell'ente n.a.c.	282,00	-282,00	0,00
U	1.03.01.01.001.	Giornali e riviste			
U	1.03.01.01.002.	Publicazioni	66.835,24	-2.945,96	63.889,28
U	1.03.01.02.001.	Carta, cancelleria e stampati	22.624,32	-1.224,68	21.399,64
U	1.03.01.02.004.	Vestitario	47.707,28	0,00	47.707,28
U	1.03.01.02.008.	Strumenti tecnico-specialistici non sanitari	210.943,88	-4.400,46	206.543,42
U	1.03.01.02.999.01.	Spese per Progetti/Convenzioni - Beni e materiali di consumo	84.764,71	-2.804,10	81.960,61
U	1.03.01.02.999.02.	Altri beni e materiali di consumo n.a.c.	11.000,00	0,00	11.000,00
U	1.03.02.01.001.	Organi istituzionali dell'amministrazione - Indennità	74.649,91	-305,10	74.344,81
U	1.03.02.01.002.	Organi istituzionali dell'amministrazione - Rimborsi	5.828,59	0,00	5.828,59
U	1.03.02.01.008.01.	Trattamento fondamentale, di posizione, di risultato del Direttore Generale	17.633,27	0,00	17.633,27
U	1.03.02.01.008.02.	Operatività degli uffici della Direzione Generale	634,94	0,00	634,94
U	1.03.02.02.002.01.	Spese per Progetti/Convenzioni - Indennità di missione e di trasferta	163.114,99	-33.130,68	129.984,31
U	1.03.02.02.002.02.	Indennità di missione e di trasferta	111.350,46	-28.791,18	82.559,28
U	1.03.02.02.003.	Servizi per attività di rappresentanza	0,00	0,00	0,00
U	1.03.02.02.005.	Organizzazione manifestazioni e convegni	16.191,20	-1.106,30	15.084,90
U	1.03.02.02.999.	Altre spese di rappresentanza, relazioni pubbliche, convegni e mostre, pubblicità n.a.c.	35.762,00	-1.829,33	33.932,67
U	1.03.02.04.002.01.	Formazione e aggiornamento del Personale obbligatori	12.571,01	-1.550,00	11.021,01
U	1.03.02.04.002.02.	Formazione e aggiornamento del Personale assoggettati a norme di contenimento	41.221,50	-140,00	41.081,50
U	1.03.02.05.001.	Telefonia fissa	104.545,29	-27.426,04	77.119,25
U	1.03.02.05.002.	Telefonia mobile	0,00	0,00	0,00
U	1.03.02.05.004.	Energia elettrica	16.914,08	-10.196,17	6.717,91
U	1.03.02.05.005.	Acqua	6.902,08	-1.712,08	5.190,00
U	1.03.02.05.006.	Gas	97.109,59	-24.367,35	72.742,24
U	1.03.02.05.999.01.	Canoni per collegamenti telematici e internet	106.743,68	-58.270,46	48.473,22
U	1.03.02.07.001.	Locazione di beni immobili	89.282,29	-26.858,50	62.423,79
U	1.03.02.07.002.	Noleggi di mezzi di trasporto	46.609,89	-4.128,08	42.481,81
U	1.03.02.07.004.	Noleggi di hardware	88.392,43	-1.044,03	87.348,40
U	1.03.02.07.006.	Licenze d'uso per software	219.304,30	-125,42	219.178,88
U	1.03.02.07.999.01.	Allestimento e manutenzione di osservatori e siti delle reti	221.815,63	-3.105,33	218.710,30
U	1.03.02.09.001.	Manutenzione ordinaria e riparazioni di mezzi di trasporto ad uso civile, di sicurezza e ordine pubblico	2.119,41	0,00	2.119,41
U	1.03.02.09.004.	Manutenzione ordinaria e riparazioni di impianti e macchinari	360.963,88	-8.740,80	352.223,08
U	1.03.02.09.008.	Manutenzione ordinaria e riparazioni di beni immobili	0,00	0,00	0,00
U	1.03.02.10.001.	Incarichi libero professionali di studi, ricerca e consulenza	253.766,32	-25.935,07	227.831,25
U	1.03.02.11.999.	Altre prestazioni professionali e specialistiche n.a.c.	126.914,65	0,00	126.914,65
U	1.03.02.13.001.	Servizi di sorveglianza e custodia	79.551,12	-1.029,05	78.522,07
U	1.03.02.13.002.	Servizi di pulizia e lavanderia	321.479,62	-12.977,92	308.501,70
U	1.03.02.13.003.	Trasporti, traslochi e facchinaggio	11.584,04	-4.462,56	7.121,48
U	1.03.02.13.004.	Stampa e rilegatura	22.711,41	-4.161,18	18.550,23
U	1.03.02.13.005.	Servizi ausiliari a beneficio del personale	41.956,00	0,00	41.956,00
U	1.03.02.13.999.01.	Servizi Integrati	0,00	0,00	0,00
U	1.03.02.14.002.	Servizio mense personale civile	245.378,85	-15.529,23	229.849,62
U	1.03.02.16.002.	Spese postali	19.182,68	-4.127,07	15.055,61
U	1.03.02.17.001.	Commissioni per servizi finanziari	0,00	0,00	0,00
U	1.03.02.18.001.	Spese per accertamenti sanitari resi necessari dall'attività lavorativa	185,27	0,00	185,27
U	1.03.02.18.999.	Altri acquisti di servizi sanitari n.a.c.	0,00	0,00	0,00
U	1.03.02.99.005.	Spese per commissioni e comitati dell'Ente	13.073,58	0,00	13.073,58
U	1.03.02.99.999.01.	Spese per Progetti/Convenzioni - Altre spese	3.356.728,07	-241.387,38	3.115.340,69
U	1.03.02.99.999.02.	Altri servizi diversi n.a.c.	23.208,55	0,00	23.208,55
U	1.04.01.01.020.	Trasferimenti correnti al Ministero dell'economia in attuazione di norme in materia di contenimento di spesa	0,00	0,00	0,00
U	1.04.01.01.999.	Trasferimenti correnti a altre Amministrazioni Centrali n.a.c.	0,00	0,00	0,00

Udo



Il Collegio dei Revisori dei Conti

U	1.04.02.01.002.	Liquidazioni per fine rapporto di lavoro	2.848.568,34	-904.137,51	1.944.430,83
U	1.07.05.05.999.	Interessi passivi su mutui e altri finanziamenti a medio lungo termine ad altri soggetti			
U	1.07.06.04.001.	Interessi passivi su anticipazioni di tesoreria degli istituti tesorieri/cassieri			
U	1.07.06.99.999.	Altri interessi passivi ad altri soggetti	12.393,98	0,00	12.393,98
U	1.10.01.01.001.	Fondi di riserva	0,00	0,00	0,00
U	1.10.01.04.001.	Fondo rinnovi contrattuali	0,00	0,00	0,00
U	1.10.01.99.999.	Altri fondi n.a.c.	0,00	0,00	0,00
U	1.10.04.01.999.	Altri premi di assicurazione contro i danni	5.204,56	0,00	5.204,56
U	1.10.05.04.001.	Oneri da contenzioso	63,15	0,00	63,15
U	1.10.99.99.999.	Altre spese correnti n.a.c.	0,00	0,00	0,00
U	3.01.01.03.003.	Acquisizioni di partecipazioni e conferimenti di capitale in altre imprese			
U	4.03.01.04.003.	Rimborso Mutui e altri finanziamenti a medio lungo termine a Cassa Depositi e Prestiti - SPA	0,00	0,00	0,00
U	5.01.01.01.001.	Chiusura Anticipazioni ricevute da istituto tesoriere/cassiere	0,00	0,00	0,00
U	2.02.01.01.001.	Mezzi di trasporto stradali			
U	2.02.01.03.999.	Mobili e arredi n.a.c.	8.122,76	0,00	8.122,76
U	2.02.01.04.001.	Macchinari			
U	2.02.01.04.002.	Impianti			
U	2.02.01.05.001.	Attrezzature scientifiche			
U	2.02.01.06.001.	Macchine per ufficio			
U	2.02.01.07.999.	Hardware n.a.c.	0,00	0,00	0,00
U	2.02.01.09.002.	Fabbricati ad uso commerciale e istituzionale	514.364,40	0,00	514.364,40
U	2.02.01.99.999.	Beni immobili n.a.c.	13.000,00	0,00	13.000,00
U	2.02.01.99.001.	Materiale bibliografico	1.042,14	-376,10	666,04
U	2.02.01.99.999.01	Spese per Progetti/Convenzioni - Materiale inventariabile	531.885,11	-5.649,04	526.236,07
U	2.02.01.99.999.02	Acquisti di impianti, attrezzature e macchinari	759.397,38	-5.037,26	754.360,12
U	2.02.01.99.999.03	Acquisto, ripristini, trasformazioni e manutenzione straordinaria di immobilizzazioni tecniche			
U	2.02.02.01.999.	Altri terreni n.a.c.			
U	2.02.03.03.001.	Brevetti			
U	2.05.01.99.999.01	Versamenti all'INA in conto TFR			
U	7.01.02.01.001.	Versamenti di ritenute erariali su Redditi da lavoro dipendente riscosse per conto terzi	1.918.350,13	0,00	1.918.350,13
U	7.01.02.02.001.	Versamenti di ritenute previdenziali e assistenziali su Redditi da lavoro dipendente riscosse per conto terzi	547.767,57	0,00	547.767,57
U	7.01.02.99.999.	Altri versamenti di ritenute al personale dipendente per conto di terzi	40.276,03	0,00	40.276,03
U	7.01.03.01.001.	Versamenti di ritenute erariali su Redditi da lavoro autonomo per conto terzi	0,00	0,00	0,00
U	7.01.03.02.001.	Versamenti di ritenute previdenziali e assistenziali su Redditi da lavoro autonomo per conto terzi	0,00	0,00	0,00
U	7.01.03.99.999.	Altri versamenti di ritenute al personale con contratto di lavoro autonomo per conto di terzi			
U	7.01.99.03.001.	Costituzione fondi economici e carte aziendali	0,00	0,00	0,00
U	7.01.99.99.999.01	Altre partite di giro	26.026,94	0,00	26.026,94
U	7.01.99.99.999.02	Anticipi missione	0,00	0,00	0,00
U	7.01.99.99.999.03	Contributi c/Ente	0,00	0,00	0,00
U	7.01.99.99.999.04	IVA intracomunitaria	0,00	0,00	0,00
U	7.02.04.01.001.	Costituzione di depositi cauzionali o contrattuali presso terzi	0,00	0,00	0,00
U	7.02.05.01.001.01	Versamenti IVA su fatturazione attiva	0,00	0,00	0,00
U	7.02.99.99.999.01	Concessioni di prestiti e anticipazioni a breve termine	1.861,40	0,00	1.861,40
			17.215.872,92	-1.475.297,17	15.740.575,75

Nel corso dell'esercizio sono state apportate variazioni di rilievo dei residui attivi con riferimento alla convenzione INGV-DPC 2012 e 2014 - Allegato C, relative ad attività non rendicontate per un totale di € 141.554,94 (vedi note DPC prot. nn.17320/2017 e 42176/2016).

È stato altresì ridotto l'accertamento relativo al saldo del progetto Airplane di € 165.937,00 a seguito della ricezione della comunicazione degli stralci di rendicontazione.

Altre riduzioni di minore entità, pari ad euro 2.388,17, sono state apportate per accertamenti relativi a progetti/convenzioni per costi ritenuti non eleggibili in fase di audit ovvero a minori costi rendicontati.

Ai residui degli esercizi precedenti rimasti da incassare/pagare si sommano gli accertamenti e gli impegni di competenza dell'esercizio risultanti al 31/12/2016, che costituiscono i residui



Il Collegio dei Revisori dei Conti

iniziali dell'esercizio 2017, riportati nelle tabelle allegate al Rendiconto Generale dell'esercizio finanziario 2016 e di seguito sintetizzati per capitolo:

E/U	Cap.	Descrizione	Res.Iniziali
E	2.01.01.01.001.01	Contributi da Ministeri per il funzionamento	4.100.000,00
E	2.01.01.01.001.02	Contributi da Ministeri per Progetti/Convenzioni	5.459.789,15
E	2.01.01.01.003.01	Contributi da Presidenza del Consiglio per Progetti/Convenzioni	25.196.213,56
E	2.01.01.01.013.01	Contributi da Enti di Ricerca per Progetti/Convenzioni	76.430,10
E	2.01.01.02.008.01	Contributi da Università per Progetti/Convenzioni	76.074,77
E	2.01.01.02.999.01	Contributi da Regioni e Enti locali per Progetti/Convenzioni	1.038.034,44
E	2.01.03.02.999.01	Contributi da altri soggetti per Progetti/Convenzioni	605.639,49
E	2.01.05.01.001.01	Contributi da Unione Europea per Progetti/Convenzioni	862.466,97
E	3.01.01.01.999.	Proventi da vendita di beni n.a.c.	9.272,96
E	3.01.02.01.999.	Proventi da servizi n.a.c.	0,00
E	3.01.03.02.002.	Noleggi e locazioni di altri beni immobili	18.268,82
E	3.03.03.03.001.	Interessi attivi da conti della tesoreria dello Stato o di altre Amministrazioni pubbliche	0,00
E	3.04.99.99.999.	Altre entrate da redditi da capitale n.a.c.	
E	3.05.02.03.008.	Entrate da rimborsi, recuperi e restituzioni di somme non dovute o incassate in eccesso dal Resto del mondo	112.985,56
E	3.05.99.99.999.	Altre entrate correnti n.a.c.	0,00
E	4.03.04.03.001	Trasferimenti in conto capitale da parte di INPS per cancellazione di debiti dell'amministrazione	
E	4.04.01.01.001	Alienazione di Mezzi di trasporto stradali	
E	4.04.01.03.999	Alienazione di mobili e arredi n.a.c.	
E	4.04.01.04.001	Alienazione di Macchinari	
E	4.04.01.04.999	Alienazione di impianti	
E	4.04.01.05.001	Attrezzature scientifiche	
E	4.04.01.06.001	Alienazione di macchine per ufficio	
E	4.04.01.07.999	Alienazione di hardware n.a.c.	
E	4.04.01.08.999	Alienazione di altri beni immobili n.a.c.	
E	4.04.01.99.001	Alienazione di Materiale bibliografico	
E	4.04.01.99.999.	Alienazioni di beni materiali n.a.c.	0,00
E	5.01.01.03.999.	Alienazione di partecipazioni in altre imprese	
E	5.03.03.99.999.	Riscossione crediti di medio-lungo termine a tasso agevolato da altre imprese	392.082,42
E	6.03.01.04.999.	Accensione mutui e altri finanziamenti a medio lungo termine da altre imprese	
E	7.01.01.01.001.	Anticipazioni da istituto tesoriere/cassiere	0,00
E	9.01.02.01.001.	Ritenute erariali su redditi da lavoro dipendente per conto terzi	0,00
E	9.01.02.02.001.	Ritenute previdenziali e assistenziali su redditi da lavoro dipendente per conto terzi	0,00
E	9.01.02.99.999	Altre ritenute al personale dipendente per conto di terzi	164,43
E	9.01.03.01.001.	Ritenute erariali su redditi da lavoro autonomo per conto terzi	0,00
E	9.01.03.02.001	Ritenute previdenziali e assistenziali su redditi da lavoro autonomo per conto terzi	0,00
E	9.01.03.99.999	Altre ritenute al personale con contratto di lavoro autonomo per conto di terzi	
E	9.01.99.03.001.	Rimborso di fondi economici e carte aziendali	0,00
E	9.01.99.99.999.01	Altre entrate per partite di giro	313.078,83
E	9.01.99.99.999.02	Recupero anticipi di missione	124.606,52
E	9.01.99.99.999.03	Recupero contributi a carico Ente	0,00
E	9.01.99.99.999.04	Recupero IVA intracomunitaria	0,00
E	9.02.04.02.001.	Restituzione di depositi cauzionali o contrattuali presso terzi	93.356,28
E	9.02.05.01.001.01	Trattenute IVA su fatturazione attiva	130.440,84
E	9.02.99.99.999.	Altre entrate per conto terzi	1.647.846,55
			40.256.751,69

E/U	Cap.	Descrizione	Res.Iniziali
U	1.01.01.01.001.	Arretrati per anni precedenti corrisposti al personale a tempo indeterminato	0,00
U	1.01.01.01.002.	Voci stipendiali corrisposte al personale a tempo indeterminato	17.436,13
U	1.01.01.01.004.01	Fondo emolumenti accessori al Personale dirigente	14.942,00
U	1.01.01.01.004.02	Fondo emolumenti accessori al Personale I - III livello	360.302,35
U	1.01.01.01.004.03	Fondo emolumenti accessori al Personale IV - IX livello	1.313.434,56
U	1.01.01.01.005.	Arretrati per anni precedenti corrisposti al personale a tempo determinato	
U	1.01.01.01.006.	Voci stipendiali corrisposte al personale a tempo determinato	0,00
U	1.01.01.01.008.01	Fondo emolumenti accessori al Personale dirigente TD	11.856,15
U	1.01.01.01.008.02	Fondo emolumenti accessori al Personale I - III livello TD	20.123,06
U	1.01.01.01.008.03	Fondo emolumenti accessori al Personale IV - VIII livello TD	8.728,07
U	1.01.01.01.009.	Assegni di ricerca	
U	1.01.01.02.002.	Buoni pasto	0,00
U	1.01.01.02.999.01	Spese per Progetti/Convenzioni - Spese di personale	564.262,51
U	1.01.01.02.999.02	Borse di studio, assegni di ricerca e corsi di dottorato	0,00
U	1.01.02.01.001.	Contributi obbligatori per il personale	1.066.377,06



Il Collegio dei Revisori dei Conti

U	1.01.02.01.999.	Altri contributi sociali effettivi n.a.c.	24,00
U	1.01.02.02.001.	Assegni familiari	
U	1.02.01.01.001.	Imposta regionale sulle attività produttive (IRAP)	377.558,31
U	1.02.01.02.001	Imposta di registro e di bollo	
U	1.02.01.06.001	Tassa e/o tariffa smaltimento rifiuti solidi urbani	
U	1.02.01.10.001.	Imposta sul reddito delle persone giuridiche (ex IRPEG)	
U	1.02.01.11.001	Imposta comunale sugli immobili (ICI)	
U	1.02.01.99.999.	Imposte, tasse e proventi assimilati a carico dell'ente n.a.c.	14.998,87
U	1.03.01.01.001.	Giornali e riviste	
U	1.03.01.01.002.	Pubblicazioni	84.936,81
U	1.03.01.02.001.	Carta, cancelleria e stampati	10.301,27
U	1.03.01.02.002.	Carburanti, combustibili e lubrificanti	0,00
U	1.03.01.02.004.	Vestiaro	8.398,60
U	1.03.01.02.006.	Materiale informatico	0,00
U	1.03.01.02.008.	Strumenti tecnico-specialistici non sanitari	241.107,85
U	1.03.01.02.999.01	Spese per Progetti/Convenzioni - Beni e materiali di consumo	49.254,54
U	1.03.01.02.999.02	Altri beni e materiali di consumo n.a.c.	51.644,67
U	1.03.02.01.001.	Organi istituzionali dell'amministrazione - Indennità	214.478,16
U	1.03.02.01.002.	Organi istituzionali dell'amministrazione - Rimborsi	5.986,90
U	1.03.02.01.008.01	Trattamento fondamentale, di posizione, di risultato del Direttore Generale	17.674,75
U	1.03.02.01.008.02	Operatività degli uffici della Direzione Generale	463,00
U	1.03.02.02.002.01	Spese per Progetti/Convenzioni - Indennità di missione e di trasferta	225.184,05
U	1.03.02.02.002.02	Indennità di missione e di trasferta	90.428,58
U	1.03.02.02.003.	Servizi per attività di rappresentanza	0,00
U	1.03.02.02.005.	Organizzazione manifestazioni e convegni	2.746,01
U	1.03.02.02.999.	Altre spese di rappresentanza, relazioni pubbliche, convegni e mostre, pubblicità n.a.c.	65.090,92
U	1.03.02.04.002.01	Formazione e aggiornamento del Personale obbligatori	27.910,01
U	1.03.02.04.002.02	Formazione e aggiornamento del Personale assoggettati a norme di contenimento	34.822,17
U	1.03.02.05.001.	Telefonia fissa	131.776,80
U	1.03.02.05.002.	Telefonia mobile	73.369,90
U	1.03.02.05.003	Accesso a banche dati e a pubblicazioni on line	
U	1.03.02.05.004.	Energia elettrica	304.875,88
U	1.03.02.05.005.	Acqua	6.309,82
U	1.03.02.05.006.	Gas	101.585,92
U	1.03.02.05.999.01	Canoni per collegamenti telematici e internet	205.651,22
U	1.03.02.07.001.	Locazione di beni immobili	642.431,36
U	1.03.02.07.002.	Noleggi di mezzi di trasporto	23.014,97
U	1.03.02.07.004.	Noleggi di hardware	69.160,72
U	1.03.02.07.006.	Licenze d'uso per software	299.186,57
U	1.03.02.07.999.01	Allestimento e manutenzione di osservatori e siti delle reti	151.169,42
U	1.03.02.09.001	Manutenzione ordinaria e riparazioni di mezzi di trasporto ad uso civile, di sicurezza e ordine pubblico	8.622,06
U	1.03.02.09.004.	Manutenzione ordinaria e riparazioni di impianti e macchinari	401.708,79
U	1.03.02.09.008.	Manutenzione ordinaria e riparazioni di beni immobili	155.767,16
U	1.03.02.10.001.	Incarichi libero professionali di studi, ricerca e consulenza	337.124,59
U	1.03.02.11.001	Interpretariato e traduzioni	0,00
U	1.03.02.11.004	Perizie	
U	1.03.02.11.008	Prestazioni di natura contabile, tributaria e del lavoro	
U	1.03.02.11.009	Prestazioni tecnico-scientifiche a fini di ricerca	
U	1.03.02.11.010	Deposito, mantenimento e tutela dei brevetti	
U	1.03.02.11.999.	Altre prestazioni professionali e specialistiche n.a.c.	158.459,93
U	1.03.02.13.001.	Servizi di sorveglianza e custodia	91.336,79
U	1.03.02.13.002.	Servizi di pulizia e lavanderia	105.757,25
U	1.03.02.13.003.	Trasporti, traslochi e facchinaggio	40.079,20
U	1.03.02.13.004.	Stampa e rilegatura	38.813,11
U	1.03.02.13.005.	Servizi ausiliari a beneficio del personale	12.887,00
U	1.03.02.13.999.01	Servizi Integrati	478.024,67
U	1.03.02.14.002.	Servizio mense personale civile	264.910,09
U	1.03.02.16.001	Pubblicazione bandi di gara	
U	1.03.02.16.002.	Spese postali	14.639,78
U	1.03.02.16.004	Spese notarili	0,00
U	1.03.02.17.001.	Commissioni per servizi finanziari	125,00
U	1.03.02.18.001.	Spese per accertamenti sanitari resi necessari dall'attività lavorativa	85,68
U	1.03.02.18.999.	Altri acquisti di servizi sanitari n.a.c.	50,60
U	1.03.02.99.005.	Spese per commissioni e comitati dell'Ente	19.066,34
U	1.03.02.99.999.01	Spese per Progetti/Convenzioni - Altre spese	3.643.567,95
U	1.03.02.99.999.02	Altri servizi diversi n.a.c.	43.450,48
U	1.04.01.01.020.	Trasferimenti correnti al Ministero dell'economia in attuazione di norme in materia di contenimento di spesa	0,00
U	1.04.01.01.999.	Trasferimenti correnti a altre Amministrazioni Centrali n.a.c.	0,00



Il Collegio dei Revisori dei Conti

U	1.04.02.01.002.	Liquidazioni per fine rapporto di lavoro	2.154.554,31
U	1.07.05.05.999	Interessi passivi su mutui e altri finanziamenti a medio lungo termine ad altri soggetti	
U	1.07.06.02.999	Interessi di mora ad altri soggetti	
U	1.07.06.04.001.	Interessi passivi su anticipazioni di tesoreria degli istituti tesorieri/cassieri	
U	1.07.06.99.999	Altri interessi passivi ad altri soggetti	130.997,04
U	1.10.01.01.001.	Fondi di riserva	0,00
U	1.10.01.04.001.	Fondo rinnovi contrattuali	0,00
U	1.10.01.99.999.	Altri fondi n.a.c.	0,00
U	1.10.03.01.001	Versamenti IVA a debito per le gestioni commerciali	
U	1.10.04.01.999.	Altri premi di assicurazione contro i danni	242,00
U	1.10.05.01.001	Spese dovute a sanzioni	0,00
U	1.10.05.02.001	Spese per risarcimento danni	
U	1.10.05.04.001.	Oneri da contenzioso	0,00
U	1.10.99.99.999	Altre spese correnti n.a.c.	0,00
U	2.02.01.01.001.	Mezzi di trasporto stradali	
U	2.02.01.03.999.	Mobili e arredi n.a.c.	2.533,74
U	2.02.01.04.001.	Macchinari	
U	2.02.01.04.002	Impianti	
U	2.02.01.05.001.	Attrezzature scientifiche	
U	2.02.01.06.001.	Macchine per ufficio	
U	2.02.01.07.999.	Hardware n.a.c.	0,00
U	2.02.01.09.002.	Fabbricati ad uso commerciale e istituzionale	1.028.729,20
U	2.02.01.09.999.	Beni immobili n.a.c.	13.000,00
U	2.02.01.99.001.	Materiale bibliografico	2.316,61
U	2.02.01.99.999.01	Spese per Progetti/Convenzioni - Materiale inventariabile	180.400,39
U	2.02.01.99.999.02	Acquisti di impianti, attrezzature e macchinari	754.291,60
U	2.02.01.99.999.03	Acquisto, ripristini, trasformazioni e manutenzione straordinaria di immobilizzazioni tecniche	
U	2.02.02.01.999.	Altri terreni n.a.c.	
U	2.02.03.03.001.	Brevetti	
U	2.05.01.99.999.01	Versamenti all'INA in conto TFR	
U	3.01.01.03.003.	Acquisizioni di partecipazioni e conferimenti di capitale in altre imprese	
U	4.03.01.04.003.	Rimborso Mutui e altri finanziamenti a medio lungo termine a Cassa Depositi e Prestiti - SPA	204.157,67
U	5.01.01.01.001.	Chiusura Anticipazioni ricevute da istituto tesoriere/cassiere	0,00
U	7.01.02.01.001.	Versamenti di ritenute erariali su Redditi da lavoro dipendente riscosse per conto terzi	1.761.440,27
U	7.01.02.02.001.	Versamenti di ritenute previdenziali e assistenziali su Redditi da lavoro dipendente riscosse per conto terzi	542.042,11
U	7.01.02.99.999.	Altri versamenti di ritenute al personale dipendente per conto di terzi	37.394,21
U	7.01.03.01.001	Versamenti di ritenute erariali su Redditi da lavoro autonomo per conto terzi	21.401,07
U	7.01.03.02.001	Versamenti di ritenute previdenziali e assistenziali su Redditi da lavoro autonomo per conto terzi	640,13
U	7.01.03.99.999	Altri versamenti di ritenute al personale con contratto di lavoro autonomo per conto di terzi	
U	7.01.99.03.001.	Costituzione fondi economici e carte aziendali	0,00
U	7.01.99.99.999.01	Altre partite di giro	12.019,02
U	7.01.99.99.999.02	Anticipi missione	700,00
U	7.01.99.99.999.03	Contributi c/Ente	0,00
U	7.01.99.99.999.04	IVA intracomunitaria	0,00
U	7.02.04.01.001.	Costituzione di depositi cauzionali o contrattuali presso terzi	0,00
U	7.02.05.01.001.01	Versamenti IVA su fatturazione attiva	10.937,30
U	7.02.99.99.999.01	Concessioni di prestiti e anticipazioni a breve termine	42.493,59
			19.623.770,67

Il Collegio procede all'analisi dell'anzianità dei residui, di cui alle tabelle seguenti:

Anno	Residui attivi
2006	505.936,29
2007	826,28
2008	1.050,00
2009	10.324,07
2010	16.140,00
2011	995.513,87
2012	639.785,58
2013	426.222,94
2014	3.303.807,22
2015	14.962.006,92



Il Collegio dei Revisori dei Conti

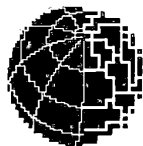
2016	19.395.138,52
Totale	40.256.751,69

Anno	Residui passivi
2009	1.680,00
2010	5.952,52
2011	1.687,56
2012	7.733,21
2013	198.746,96
2014	836.971,13
2015	3.102.523,32
2016	15.468.475,97
Totale	19.623.770,67

Dall'esame della documentazione disponibile risultano residui attivi di dubbia esigibilità per euro 978.802,79 di cui al sottostante dettaglio:

Anno Imp./Acc.	Data Imp./Acc.	Num. Imp./Acc.	Controparte	Desc. impegno/accertamento	Imp.Delibérato	GIUST RES. ATT. 2017
2010	21/09/2010	3196	Intini Angelo S.r.l.	Consulenza monitoraggio Vico Equense	9.900,00	3a, 3b
2010	21/09/2010	3197	Intini Angelo S.r.l.	Consulenza monitoraggio Vico Equense	1.980,00	iva
2010	30/11/2010	3719	Intini Angelo S.r.l.	contratto Intini S.p.a.-Ingv	3.300,00	3a, 3b
2010	30/11/2010	3720	Intini Angelo S.r.l.	contratto Intini S.p.a.-Ingv	660,00	iva
2015	18/05/2015	666	GEA S.R.L.	RIMBORSO GEA	14.470,17	24a/24b
2015	31/12/2015	2246	SVILUPPO PISA S.R.L.	Sentenza 15276/14 pagamento a favore di Sviluppo Pisa Srl	938.918,55	contenzioso in corso sede di PISA
2009	30/03/2009	970	EDITRICE COMPOSITORI S.R.L.	Volumi in coedizione dal 01/01/2003 al 31/12/2003	2.435,80	155n
2009	30/03/2009	971	EDITRICE COMPOSITORI S.R.L.	Volumi in coedizione dal 01/01/2003 al 31/12/2003	487,16	155n
2009	30/03/2009	972	EDITRICE COMPOSITORI S.R.L.	Volumi in coedizione dal 01/01/2004 al 31/12/2004	2.551,90	155n
2009	30/03/2009	973	EDITRICE COMPOSITORI S.R.L.	Volumi in coedizione dal 01/01/2004 al 31/12/2004	510,38	155n
2009	30/03/2009	974	EDITRICE COMPOSITORI S.R.L.	Volumi in coedizione dal 01/01/2005 al 31/12/2005	1.299,50	155n
2009	30/03/2009	975	EDITRICE COMPOSITORI S.R.L.	Volumi in coedizione dal 01/01/2005 al 31/12/2005	259,90	155n
2009	30/03/2009	976	EDITRICE COMPOSITORI S.R.L.	Volumi in coedizione dal 01/01/2006 al 31/12/2006	847,70	155n
2009	30/03/2009	977	EDITRICE COMPOSITORI S.R.L.	Volumi in coedizione dal 01/01/2006 al 31/12/2006	169,54	155n
2009	30/03/2009	978	EDITRICE COMPOSITORI S.R.L.	Volumi in coedizione dal 01/01/2007 al 31/12/2007	383,00	155n
2009	30/03/2009	979	EDITRICE COMPOSITORI S.R.L.	Volumi in coedizione dal 01/01/2007 al 31/12/2007	76,60	155n
2009	30/03/2009	980	EDITRICE COMPOSITORI S.R.L.	Volumi in coedizione dal 01/01/2008 al 31/12/2008	460,49	155n
2009	30/03/2009	981	EDITRICE COMPOSITORI S.R.L.	Volumi in coedizione dal 01/01/2008 al 31/12/2008	92,10	155n

Nonché residui attivi di incerta esigibilità per euro 2.555.936,29, di cui al sottostante dettaglio:



Il Collegio dei Revisori dei Conti

Anno Imp./ Acc.	Data Imp./A cc.	Num. Imp./ Acc.	Controparte	Desc. impegno/accertamento	Imp. Deliberato	Obiet./F un.	GIUST RES. ATT. 2017
2006	08/08/2006	1,01E +09	MIN. DELL'ISTRUZIONE, DELL'UNI	CESIS	505.936,29	0002.99	79a - 139n - 140n
2016	31/12/2016	1735	MINISTERO DELL'UNIVERSITA' E D	Quota Premiale 2015 copertura spese di funzionamento.	2.050.000,00	9999.99	stanziamenti da bilanci di previsione.

Per un totale complessivo di residui dubbi ed incerti pari ad euro 3.534.739,08.

Sulla base della documentazione fornita dagli uffici amministrativi e di quanto sopra esposto, il Collegio chiede di apportare le necessarie modifiche alla situazione amministrativa, al conto economico ed allo stato patrimoniale, disponendo:

- l'accantonamento ad apposito fondo mediante utilizzo della quota disponibile dell'avanzo di amministrazione di un importo pari ad euro 3.534.739,08;
- il reintegro della quota dell'avanzo vincolato per euro 168.325,17.

Il collegio, inoltre, riscontra la mancata riscossione dei corrispettivi relativi alle convenzioni annuali 2015 e 2016, sottoscritte con il Dipartimento della Protezione Civile per il servizio di sorveglianza sismica e vulcanica, per un importo complessivo di euro 20.756.932,18, il cui mancato incasso comporta una significativa esposizione di cassa per l'Ente.

Il Collegio esprime parere favorevole al riaccertamento al 31 dicembre 2016 dei residui attivi e passivi al 1 gennaio 2016 a condizione che venga disposto il vincolo di cui sopra.

Roma, 11 maggio 2017

IL COLLEGIO DEI REVISORI DEI CONTI

Dott.ssa Ilaria D'ANDREA

Dott.ssa Sara ROSSI

Dott. Rodolfo FIOCCHI

59/200



Situazione dei Residui Attivi Dettaglio

E/U	Anno	Data Imp./Acc.	Num. Imp./Acc.	C.R.A.	Capitolo	Controparte	Desc. impegno/accertamento	Imp.Deliberato
E	2016	03/11/16	1326.1.01	9.01.99.99.99.02	ASCANI MASSIMILIANO	Anticipi di missione - Amministrazione Centrale ASCANI MASSIMILIANO		160.00
E	2016	09/11/16	1428.1.01	9.01.99.99.99.02	BENEDETTI GIOVANNI	Anticipi di missione - Amministrazione Centrale BENEDETTI GIOVANNI		310.00
E	2016	16/11/16	1465.1.01	9.01.99.99.99.02	BENEDETTI GIOVANNI	Anticipi di missione - Amministrazione Centrale BENEDETTI GIOVANNI		230.00
E	2016	03/11/16	1326.1.01	9.01.99.99.99.02	BUCCI STEFANO	Anticipi di missione - Amministrazione Centrale BUCCI STEFANO		144.00
E	2016	07/10/16	1202.1.01	9.01.99.99.99.02	CAPRIO MARIO	Anticipi di missione - Amministrazione Centrale CAPRIO MARIO		125.00
E	2016	28/09/16	1149.1.01	9.01.99.99.99.02	CARAMELLI ANTONIO	Anticipi di missione - Amministrazione Centrale CARAMELLI ANTONIO		950.00
E	2016	07/10/16	1201.1.01	9.01.99.99.99.02	CAROSI ALESSANDRO	Anticipi di missione - Amministrazione Centrale CAROSI ALESSANDRO		125.00
E	2016	30/09/16	1160.1.01	9.01.99.99.99.02	CHIARABBA CLAUDIO	Anticipi di missione - Amministrazione Centrale CHIARABBA CLAUDIO		3.000.00
E	2016	07/10/16	1204.1.01	9.01.99.99.99.02	D'ADDEZIO GIULIANA	Anticipi di missione - Amministrazione Centrale D'ADDEZIO GIULIANA		820.00
E	2016	23/06/16	684.1.01	9.01.99.99.99.02	FLORINDO FABIO	Anticipi di missione - Amministrazione Centrale FLORINDO FABIO		416.47
E	2016	05/09/16	973.1.01	9.01.99.99.99.02	FLORINDO FABIO	Anticipi di missione - Amministrazione Centrale FLORINDO FABIO		2.000.00
E	2016	03/10/16	1165.1.01	9.01.99.99.99.02	FLORINDO FABIO	Anticipi di missione - Amministrazione Centrale FLORINDO FABIO		2.300.00
E	2016	10/11/16	1449.1.01	9.01.99.99.99.02	GAMBINO SALVATORE	Anticipi di missione - Amministrazione Centrale GAMBINO SALVATORE		170.00
E	2016	13/07/16	772.1.01	9.01.99.99.99.02	GATTUSO ALESSANDRO	Anticipi di missione - Amministrazione Centrale GATTUSO ALESSANDRO		332.00
E	2016	19/09/16	1047.1.01	9.01.99.99.99.02	GATTUSO ALESSANDRO	Anticipi di missione - Amministrazione Centrale GATTUSO ALESSANDRO		272.00
E	2016	11/10/16	1215.1.01	9.01.99.99.99.02	GIAMPICCOLO ELISABETTA	Anticipi di missione - Amministrazione Centrale GIAMPICCOLO ELISABETTA		500.00
E	2016	25/10/16	1299.1.01	9.01.99.99.99.02	GIORGIO CAPASSO	Anticipi di missione - Amministrazione Centrale GIORGIO CAPASSO		1.170.00
E	2016	20/07/16	797.1.01	9.01.99.99.99.02	GRECO FILIPPO	Anticipi di missione - Amministrazione Centrale GRECO FILIPPO		336.00
E	2016	25/10/16	1298.1.01	9.01.99.99.99.02	GRECO FILIPPO	Anticipi di missione - Amministrazione Centrale GRECO FILIPPO		1.170.00
E	2016	04/07/16	728.1.01	9.01.99.99.99.02	MORO MARCO	Anticipi di missione - Amministrazione Centrale MORO MARCO		600.00
E	2016	28/04/16	357.1.01	9.01.99.99.99.02	PIGNOLO RAFFAELA	Anticipi di missione - Amministrazione Centrale PIGNOLO RAFFAELA		480.00
E	2015	20/10/15	1532.1.01	9.01.99.99.99.02	PUPPIO M. POMPEA FRANCESCA	Anticipi di missione - Amministrazione Centrale PUPPIO M. POMPEA FRANCESCA		223.00
E	2016	16/11/16	1463.1.01	9.01.99.99.99.02	RAIMONDI LUCA	Anticipi di missione - Amministrazione Centrale RAIMONDI LUCA		300.00
E	2016	16/11/16	1464.1.01	9.01.99.99.99.02	RAIMONDI LUCA	Anticipi di missione - Amministrazione Centrale RAIMONDI LUCA		300.00
E	2016	09/11/16	1424.1.01	9.01.99.99.99.02	SERRATORE ANDREA	Anticipi di missione - Amministrazione Centrale SERRATORE ANDREA		230.00
E	2016	16/11/16	1468.1.01	9.01.99.99.99.02	SERRATORE ANDREA	Anticipi di missione - Amministrazione Centrale SERRATORE ANDREA		155.00
E	2016	22/11/16	1530.1.01	9.01.99.99.99.02	SORTINO FRANCESCO	Anticipi di missione - Amministrazione Centrale SORTINO FRANCESCO		1.500.00
E	2016	12/12/16	1598.1.01	9.01.99.99.99.02	TOZZI ROBERTA	Anticipi di missione - Amministrazione Centrale TOZZI ROBERTA		2.000.00
E	2016	09/11/16	1423.1.01	9.01.99.99.99.02	URBINI STEFANO	Anticipi di missione - Amministrazione Centrale URBINI STEFANO		200.00
E	2016	11/10/16	1214.1.01	9.01.99.99.99.02	URSINO ANDREA	Anticipi di missione - Amministrazione Centrale URSINO ANDREA		650.00
E	2016	02/12/16	1566.1.05	9.01.99.99.99.02	ALIOTTA MARCO ANTONIO	Anticipi di missione - Catania ALIOTTA MARCO ANTONIO		390.00
E	2016	03/11/16	1324.1.05	9.01.99.99.99.02	BONACCORSO ALESSANDRO	Anticipi di missione - Catania BONACCORSO ALESSANDRO		1.000.00
E	2016	03/08/16	869.1.05	9.01.99.99.99.02	BONFORTE ALESSANDRO	Anticipi di missione - Catania BONFORTE ALESSANDRO		1.600.00
E	2016	02/08/16	859.1.05	9.01.99.99.99.02	Brancato Alfonso	Anticipi di missione - Catania Brancato Alfonso		250.00
E	2016	02/12/16	1565.1.05	9.01.99.99.99.02	Cassisi Carmelo	Anticipi di missione - Catania Cassisi Carmelo		390.00
E	2016	06/09/16	882.1.05	9.01.99.99.99.02	CIANCITTO FRANCESCO ANDREA	Anticipi di missione - Catania CIANCITTO FRANCESCO ANDREA		22.00
E	2016	28/10/16	1318.1.05	9.01.99.99.99.02	COLTELLI MAURO	Anticipi di missione - Catania COLTELLI MAURO		2.400.00
E	2016	24/10/16	1293.1.05	9.01.99.99.99.02	DEL NEGRO CIRO	Anticipi di missione - Catania DEL NEGRO CIRO		3.000.00
E	2016	04/11/16	1339.1.05	9.01.99.99.99.02	FERRARI FERRUCCIO	Anticipi di missione - Catania FERRARI FERRUCCIO		580.00
E	2016	02/12/16	1567.1.05	9.01.99.99.99.02	LA VIA MARIANO	Anticipi di missione - Catania LA VIA MARIANO		300.00
E	2016	14/10/16	1237.1.05	9.01.99.99.99.02	LODATO LUIGI	Anticipi di missione - Catania LODATO LUIGI		1.150.00
E	2016	14/10/16	1236.1.05	9.01.99.99.99.02	LODATO LUIGI	Anticipi di missione - Catania LODATO LUIGI		1.100.00
E	2016	02/12/16	1561.1.05	9.01.99.99.99.02	MONTALTO PLACIDO MARIA	Anticipi di missione - Catania MONTALTO PLACIDO MARIA		550.00
E	2016	05/12/16	1580.1.05	9.01.99.99.99.02	MONTALTO PLACIDO MARIA	Anticipi di missione - Catania MONTALTO PLACIDO MARIA		280.00
E	2016	05/12/16	1579.1.05	9.01.99.99.99.02	MURE' FILIPPO	Anticipi di missione - Catania MURE' FILIPPO		280.00
E	2016	02/08/16	858.1.05	9.01.99.99.99.02	PALANO MIMMO	Anticipi di missione - Catania PALANO MIMMO		28.06
E	2016	15/09/16	1022.1.05	9.01.99.99.99.02	PATANE' DOMENICO	Anticipi di missione - Catania PATANE' DOMENICO		700.00
E	2016	07/12/16	1585.1.05	9.01.99.99.99.02	PELLEGRINO DANIELE	Anticipi di missione - Catania PELLEGRINO DANIELE		300.00
E	2016	02/12/16	1568.1.05	9.01.99.99.99.02	PRESTIFILIPPO MICHELE GIUSEPPE	Anticipi di missione - Catania PRESTIFILIPPO MICHELE GIUSEPPE		550.00
E	2016	05/12/16	1582.1.05	9.01.99.99.99.02	PRESTIFILIPPO MICHELE GIUSEPPE	Anticipi di missione - Catania PRESTIFILIPPO MICHELE GIUSEPPE		470.00
E	2016	02/12/16	1561.1.05	9.01.99.99.99.02	PRIVITERA EUGENIO	Anticipi di missione - Catania PRIVITERA EUGENIO		280.00
E	2016	07/12/16	1588.1.05	9.01.99.99.99.02	PRIVITERA EUGENIO	Anticipi di missione - Catania PRIVITERA EUGENIO		530.00
E	2016	07/12/16	1589.1.05	9.01.99.99.99.02	PRIVITERA EUGENIO	Anticipi di missione - Catania PRIVITERA EUGENIO		500.00
E	2016	07/12/16	1586.1.05	9.01.99.99.99.02	PULVIRENTI MARIO SEBASTIANO	Anticipi di missione - Catania PULVIRENTI MARIO SEBASTIANO		280.00
E	2016	25/02/16	154.1.05	9.01.99.99.99.02	SALERNO GIUSEPPE	Anticipi di missione - Catania SALERNO GIUSEPPE		152.67
E	2016	14/10/16	1239.1.05	9.01.99.99.99.02	SALERNO GIUSEPPE	Anticipi di missione - Catania SALERNO GIUSEPPE		1.200.00
E	2016	24/10/16	1285.1.08	9.01.99.99.99.02	DEL MESE SERGIO	Anticipi di missione - CNT DEL MESE SERGIO		132.00
E	2016	24/10/16	1286.1.08	9.01.99.99.99.02	DELLADIO ALBERTO	Anticipi di missione - CNT DELLADIO ALBERTO		132.00
E	2016	23/06/16	1541.1.08	9.01.99.99.99.02	ESPOSTI ALESSANDRO	Anticipi di missione - CNT ESPOSTI ALESSANDRO		1.428.17
E	2016	11/11/16	1452.1.08	9.01.99.99.99.02	MERUCCI LUCA	Anticipi di missione - CNT MERUCCI LUCA		2.000.00
E	2016	26/10/16	1309.1.08	9.01.99.99.99.02	SCOGNAMIGLIO LAURA	Anticipi di missione - CNT SCOGNAMIGLIO LAURA		1.303.00
E	2016	23/05/16	141.1.03	9.01.99.99.99.02	GOMEZ CAPERA AUGUSTO ANTON	Anticipi di missione - Milano GOMEZ CAPERA AUGUSTO ANTON		580.00
E	2016	06/12/16	1584.1.03	9.01.99.99.99.02	GOMEZ CAPERA AUGUSTO ANTON	Anticipi di missione - Milano GOMEZ CAPERA AUGUSTO ANTON		1.500.00
E	2016	23/05/16	408.1.03	9.01.99.99.99.02	LANZANO GIOVANNI	Anticipi di missione - Milano LANZANO GIOVANNI		580.00
E	2016	06/12/16	1583.1.03	9.01.99.99.99.02	LANZANO GIOVANNI	Anticipi di missione - Milano LANZANO GIOVANNI		1.047.00
E	2016	23/05/16	409.1.03	9.01.99.99.99.02	LUZI LUCIA	Anticipi di missione - Milano LUZI LUCIA		580.00
E	2016	23/05/16	1578.1.03	9.01.99.99.99.02	LUZI LUCIA	Anticipi di missione - Milano LUZI LUCIA		1.428.99
E	2016	23/05/16	410.1.03	9.01.99.99.99.02	PACOR FRANCESCA	Anticipi di missione - Milano PACOR FRANCESCA		580.00
E	2016	21/11/16	1496.1.02	9.01.99.99.99.02	CAPUTO ANTONIO	Anticipi di missione - Osservatorio Vesuviano CAPUTO ANTONIO		175.00
E	2016	15/12/16	1620.1.02	9.01.99.99.99.02	DE NATALE GIUSEPPE	Anticipi di missione - Osservatorio Vesuviano DE NATALE GIUSEPPE		350.00
E	2016	03/10/16	1174.1.02	9.01.99.99.99.02	DUILIO DIANA	Anticipi di missione - Osservatorio Vesuviano DUILIO DIANA		4.46
E	2016	26/10/16	1310.1.02	9.01.99.99.99.02	IANNACCONE GIOVANNI	Anticipi di missione - Osservatorio Vesuviano IANNACCONE GIOVANNI		2.687.00
E	2016	13/10/16	1234.1.02	9.01.99.99.99.02	ISAIA ROBERTO	Anticipi di missione - Osservatorio Vesuviano ISAIA ROBERTO		1.900.00
E	2016	13/10/16	1236.1.02	9.01.99.99.99.02	MAROTTA ENRICA	Anticipi di missione - Osservatorio Vesuviano MAROTTA ENRICA		1.600.00
E	2016	13/10/16	1235.1.02	9.01.99.99.99.02	NAVE ROSELLA	Anticipi di missione - Osservatorio Vesuviano NAVE ROSELLA		1.900.00
E	2016	02/12/16	1563.1.02	9.01.99.99.99.02	NAVE ROSELLA	Anticipi di missione - Osservatorio Vesuviano NAVE ROSELLA		500.00
E	2016	02/12/16	1564.1.02	9.01.99.99.99.02	SANSIVERO FABIO	Anticipi di missione - Osservatorio Vesuviano SANSIVERO FABIO		500.00
E	2016	15/12/16	1621.1.02	9.01.99.99.99.02	TROISE CLAUDIA	Anticipi di missione - Osservatorio Vesuviano TROISE CLAUDIA		350.00
E	2016	04/11/16	1348.1.10	9.01.99.99.99.02	ESPOSTI ONGARO TOMASO	Anticipi di missione - Pisa ESPOSTI ONGARO TOMASO		1.512.00
E	2016	08/11/16	1396.1.10	9.01.99.99.99.02	PAPALE PAOLO	Anticipi di missione - Pisa PAPALE PAOLO		3.552.53
E	2016	12/12/16	1592.1.07	9.01.99.99.99.02	ALFONSI LUCILLA	Anticipi di missione - Roma 2 ALFONSI LUCILLA		554.00
E	2016	16/09/15	1331.1.07	9.01.99.99.99.02	BERANZOLI LAURA	Anticipi di missione - Roma 2 BERANZOLI LAURA		1.015.00
E	2016	10/11/16	1450.1.07	9.01.99.99.99.02	BERANZOLI LAURA	Anticipi di missione - Roma 2 BERANZOLI LAURA		575.00
E	2016	02/12/16	1560.1.07	9.01.99.99.99.02	BIASINI FULVIO	Anticipi di missione - Roma 2 BIASINI FULVIO		923.00
E	2016	16/11/16	1468.1.07	9.01.99.99.99.02	CESARONI CLAUDIO	Anticipi di missione - Roma 2 CESARONI CLAUDIO		2.386.00
E	2016	12/12/16	1595.1.07	9.01.99.99.99.02	CESARONI CLAUDIO	Anticipi di missione - Roma 2 CESARONI CLAUDIO		554.00
E	2016	08/11/16	1414.1.07	9.01.99.99.99.02	CHIAPPINI MASSIMO	Anticipi di missione - Roma 2 CHIAPPINI MASSIMO		2.264.29
E	2016	23/11/16	1533.1.07	9.01.99.99.99.02	D'ALESSANDRO ANTONINO	Anticipi di missione - Roma 2 D'ALESSANDRO ANTONINO		116.00
E	2016	23/11/16	1534.1.07	9.01.99.99.99.02	D'ANNA GIUSEPPE	Anticipi di missione - Roma 2 D'ANNA GIUSEPPE		116.00
E	2016	12/12/16	1591.1.07	9.01.99.99.99.02	DE FRANCESCHI GIORGIANA	Anticipi di missione - Roma 2 DE FRANCESCHI GIORGIANA		554.00
E	2016	25/10/16	1306.1.07	9.01.99.99.99.02	DE MICHELIS PAOLA	Anticipi di missione - Roma 2 DE MICHELIS PAOLA		2.211.00
E	2016	25/10/16	1303.1.07	9.01.99.99.99.02	DI CAPUA GIUSEPPE	Anticipi di missione - Roma 2 DI CAPUA GIUSEPPE		368.00
E	2015	15/06/15	850.1.07	9.01.99.99.99.02	DINARES TURELL JAUME	Anticipi di missione - Roma 2 DINARES TURELL JAUME		0.10
E	2016	25/11/16	1539.1.07	9.01.99.99.99.02	HUNSTAD INGRID	Anticipi di missione - Roma 2 HUNSTAD INGRID		654.00
E	2016	02/12/16	1559.1.07	9.01.99.99.99.02	MICONI MASSIMO	Anticipi di missione - Roma 2 MICONI MASSIMO		923.00
E	2016	25/10/16	1302.1.07	9.01.99.99.99.02	MUSCARI GIOVANNI	Anticipi di missione - Roma 2 MUSCARI GIOVANNI		1.300.00
E	2016	23/11/16	1532.1.07	9.01.99.99.99.02	PASSAFIUME GIUSEPPE	Anticipi di missione - Roma 2 PASSAFIUME GIUSEPPE		116.00
E	2016	23/11/16	1531.1.07	9.01.99.99.99.02	PASSARIELLO LUIGI	Anticipi di missione - Roma 2 PASSARIELLO LUIGI		218.00
E	2016							

E	2016	04/11/16	1346	1.06	9.01.99.99.999.02	PISCHIUTTA MARTA	Anticipi di missione - Roma PISCHIUTTA MARTA	1.987,00
E	2016	17/11/16	1475	1.06	9.01.99.99.999.02	PISCHIUTTA MARTA	Anticipi di missione - Roma PISCHIUTTA MARTA	545,00
E	2016	17/11/16	1470	1.06	9.01.99.99.999.02	ROSELLI PAMELA	Anticipi di missione - Roma ROSELLI PAMELA	216,00
E	2016	12/11/16	1243	1.06	9.01.99.99.999.02	SCARLATO PIERGIORGIO	Anticipi di missione - Roma SCARLATO PIERGIORGIO	2.650,00
E	2016	10/11/16	1448	1.06	9.01.99.99.999.02	TADDEUCCI JACOPO	Anticipi di missione - Roma TADDEUCCI JACOPO	2.024,00
E	2016	18/11/16	1483	1.06	9.01.99.99.999.02	TARONI MATTEO	Anticipi di missione - Roma TARONI MATTEO	142,00
E	2016	04/11/16	1345	1.06	9.01.99.99.999.02	TINTI ELISA	Anticipi di missione - Roma TINTI ELISA	2.085,00
E	2014	10/10/14	1835	1.08	9.01.99.99.999.02	MORETTI MILENA	Anticipio missione in Sicilia dal 14 al 18 ottobre 2014	180,00
E	2012	31/12/12	2211	1.01	9.02.99.99.999	REGIONE SICILIANA	Arch. Garofalo competenze per lavori Oss. Messina	10.567,03
E	2016	17/11/16	1478	1.01	2.01.03.02.999.01	ACOSET SPA	Attività di ricerca indagini geofisiche area di Contrada Bello - Valle del Bove	21.000,00
E	2015	31/12/15	2271	1.01	3.01.03.02.002	BIBBI BAR CAPUTO BARBARA	canone di locazione bar 2015 (con adeguamento Istat al Dic 2014 0,2%)	1.968,04
E	2016	27/10/16	1314	1.01	3.01.03.02.002	CAPUTO BARBARA	Canone locazione Servizio bar e buffet freddo - anno 2015	1.969,44
E	2016	27/10/16	1315	1.01	9.02.05.01.001.01	CAPUTO BARBARA	Canone locazione Servizio bar e buffet freddo - anno 2015	433,28
E	2016	27/10/16	1316	1.01	3.01.03.02.002	CAPUTO BARBARA	Canone locazione Servizio bar e buffet freddo - I. II, III trimestre 2016	3.312,95
E	2016	27/10/16	1317	1.01	9.02.05.01.001.01	CAPUTO BARBARA	Canone locazione Servizio bar e buffet freddo - I. II, III trimestre 2016	728,85
E	2007	31/12/07	3385	1.01	9.02.04.02.001.	AUTOSTRADE S.P.A.	cauzione 2 TELEPASS TG.CT 869 VF E TG.DF 491 RG AUTOMEZZI GROTTAMINARDA E SEDE INGV	150,00
E	2011	31/12/11	1962	1.01	9.02.04.02.001.	COMUNE DI MESSINA RISC.ICI	COP CC.14063986 INTAL COMUNE DI MESSINA DEP.CAUZIONE PER O.S.P.LAVORI OSS.MESSINA G.D'ANNA	500,00
E	2006	08/08/06	1010690091	1.01	2.01.01.01.001.02	MIN. DELL'ISTRUZIONE, DELL'UNI	CESIS	505.936,29
E	2016	15/12/16	1628	1.01	3.01.01.01.999.	CARACOL S.n.c.	Cessione diritti d'autore	840,00
E	2016	19/12/16	1631	1.01	2.01.01.01.001.02	MERCATOR-OCEAN	CMEMS - Mediterranean Monitoring and Forecasting Center. Period of service: December2016	29.945,00
E	2016	28/11/16	1541	1.01	2.01.01.01.001.02	MERCATOR-OCEAN	CMEMS - Mediterranean Monitoring and Forecasting Center. Period of service: November 2016	29.945,00
E	2015	30/12/15	2065	1.01	9.01.99.99.999.01	CENTRO EUROMED. CAMB.TI CLIMAT	CONGUAGLIO 2014 LOCAZIONE FIMIT CMCC	24.102,44
E	2015	15/10/15	1507	1.01	9.02.99.99.999	CENTRO EUROMED. CAMB.TI CLIMAT	CONGUAGLIO ONERI ACCESSORI ANNO 2013 - IMMOBILE VIALE ALDO MORO	9.157,96
E	2010	21/09/10	3198	1.01	2.01.03.02.999.01	Intini Angelo S.r.l.	Consulenza monitoraggio Vico Equense	9.900,00
E	2010	21/09/10	3197	1.01	9.02.05.01.001.01	Intini Angelo S.r.l.	Consulenza monitoraggio Vico Equense	1.980,00
E	2016	08/11/16	1410	1.01	2.01.03.02.999.01	DLR - Agenzia Spaziale tedesca	Contract n. D7551767229550 (ESA Contract n. 4000110587/14/1-BG) MS1 Progetto SEOM	5.000,00
E	2016	24/05/16	480	1.01	3.01.01.01.999.	LE NOVE MUSE EDITRICE DI GUERR	Contratto di edizione del 16 dic 2010 e del 7 nov. 2013	454,57
E	2013	25/11/13	2278	1.01	2.01.01.02.008.01	Dipartimento Ingegneria e Geol Unir D'Annunzio	Contratto INGENO - INGV	4.918,03
E	2013	25/11/13	2279	1.01	9.02.05.01.001.01	Dipartimento Ingegneria e Geol Unir D'Annunzio	Contratto INGENO - INGV	1.081,97
E	2016	15/12/16	1624	1.01	2.01.03.02.999.01	Sorgenia Geothermal S.r.l.	Contratto INGV - Sorgenia Geothermal n. 133 - Report Attività trimestre I prot. 2016/11896	18.000,00
E	2016	15/12/16	1625	1.01	9.02.05.01.001.01	Sorgenia Geothermal S.r.l.	Contratto INGV - Sorgenia Geothermal n. 133 - Report Attività trimestre I prot. 2016/11896	3.960,00
E	2010	30/11/10	3719	1.01	2.01.03.02.999.01	Intini Angelo S.r.l.	contratto Intini S.p.a.-Ingv	3.300,00
E	2010	30/11/10	3720	1.01	9.02.05.01.001.01	Intini Angelo S.r.l.	contratto Intini S.p.a.-Ingv	660,00
E	2014	21/11/14	2282	1.01	2.01.03.02.999.01	ITW & LKW Geotermia Italia SpA	Convenzione ITW&LKW Geotermia Italia - Attività primo anno	51.000,00
E	2014	21/11/14	2283	1.01	9.02.05.01.001.01	ITW & LKW Geotermia Italia SpA	Convenzione ITW&LKW Geotermia Italia - Attività primo anno	11.220,00
E	2016	30/11/16	1573	1.01	2.01.03.02.999.01	Fondazione del Monte di Bologn	Convenzione tra Comune di Bologna e INGV sottoscritta in data 07/07/2016, Repertorio n. 2016.	20.000,00
E	2016	30/11/16	1574	1.01	9.02.05.01.001.01	Fondazione del Monte di Bologn	Convenzione tra Comune di Bologna e INGV sottoscritta in data 07/07/2016, Repertorio n. 2016.	4.400,00
E	2016	31/08/16	957	1.01	2.01.03.02.999.01	SOTACARBO SPA	corrispettivo a saldo per le attività previste nell'ordine SOTACARBO 121/16 - prot.630/16	28.000,00
E	2016	31/08/16	958	1.01	9.02.05.01.001.01	SOTACARBO SPA	corrispettivo a saldo per le attività previste nell'ordine SOTACARBO 121/16 - prot.630/16	6.160,00
E	2011	31/12/11	1924	1.01	2.01.01.02.008.01	Universidad Nacional Autonoma Inst. de Geofisica	da incassare	1.000,00
E	2011	31/12/11	1950	1.01	2.01.01.01.001.02	DELLA RICERCA	da incassare	873.652,00
E	2012	31/12/12	2207	1.01	2.01.01.02.008.01	Universidad Nacional Autonoma Inst. de Geofisica	da incassare	1.400,00
E	2012	31/12/12	2225	1.01	2.01.03.02.999.01	Tampieri Energie S.r.l.	da incassare	13.667,00
E	2012	31/12/12	2228	1.01	2.01.01.02.999.01	REGIONE MOLISE	da incassare	5.000,00
E	2012	31/12/12	2230	1.01	2.01.05.01.001.01	COMMISSION EUROPEAN -Joint Res	da incassare	475.882,74
E	2013	31/12/13	2601	1.01	2.01.01.02.999.01	REGIONE SICILIA	da incassare	78.141,27
E	2013	31/12/13	2607	1.01	2.01.01.02.999.01	REGIONE MOLISE	da incassare	10.000,00
E	2013	31/12/13	2605	1.01	2.01.01.02.999.01	KOREC S.R.L.	da incassare	54.063,00
E	2013	31/12/13	2613	1.01	2.01.05.01.001.01	Department of Merchant Shippin	da incassare	2.844,45
E	2013	31/12/13	2622	1.01	2.01.01.02.999.01	DATASEL SRL	da incassare	7.500,00
E	2013	31/12/13	2623	1.01	2.01.01.01.003.01	Presidenza Consiglio dei Minis	da incassare	27.107,79
E	2013	31/12/13	2625	1.01	2.01.01.02.999.01	REGIONE CAMPANIA - SETTORE DEM	da incassare	70.000,00
E	2013	31/12/13	2626	1.01	2.01.01.02.999.01	P.M.F. S.r.l.	da incassare	22.948,00
E	2014	31/12/14	2540	1.01	2.01.01.01.003.01	Presidenza Consiglio dei Minis	da incassare	1.460.966,96
E	2014	31/12/14	2553	1.01	2.01.01.02.999.01	KOREC S.R.L.	da incassare	49.999,00
E	2014	31/12/14	2558	1.01	2.01.01.01.001.02	MIN. DELL'ISTRUZIONE, DELL'UNIV E DELLA RICERCA	da incassare	1.352.346,00
E	2014	31/12/14	2560	1.01	2.01.05.01.001.01	Department of Merchant Shippin	da incassare	24.589,31
E	2014	31/12/14	2562	1.01	2.01.05.01.001.01	UNIVERSITA' DEGLI STUDI DI BAR	da incassare	12.688,00
E	2014	31/12/14	2563	1.01	2.01.01.02.999.01	Technoside	da incassare	14.896,89
E	2014	31/12/14	2567	1.01	2.01.01.01.013.01	MIN. DELL'ISTRUZIONE, DELL'UNIV E DELLA RICERCA	da incassare	3.190,00
E	2014	31/12/14	2576	1.01	2.01.01.02.999.01	EUROBUILDING S.P.A.	da incassare	100.000,00
E	2014	31/12/14	2579	1.01	2.01.01.02.999.01	EUROBUILDING S.P.A.	da incassare	30.554,07
E	2015	31/12/15	2281	1.01	2.01.01.02.999.01	REGIONE SICILIANA	da incassare	188.550,00
E	2015	31/12/15	2283	1.01	2.01.01.01.001.02	MIN. DELL'ISTRUZIONE, DELL'UNIV E DELLA RICERCA	da incassare	141.056,00
E	2015	31/12/15	2303	1.01	2.01.03.02.999.01	Aut. Portuale di Civitavecchia	da incassare	11.669,00
E	2015	31/12/15	2307	1.01	2.01.01.02.999.01	Regione Siciliana - CE	da incassare	160.785,00
E	2015	31/12/15	2308	1.01	2.01.01.01.001.02	MIN. DELL'ISTRUZIONE, DELL'UNIV E DELLA RICERCA	da incassare	288.638,12
E	2015	31/12/15	2309	1.01	2.01.01.01.001.02	MIN. DELL'ISTRUZIONE, DELL'UNIV E DELLA RICERCA	da incassare	1.208.359,74
E	2016	31/12/16	1772	1.01	2.01.01.02.999.01	Regione Liguria	da incassare	50.000,00
E	2016	31/12/16	1773	1.01	2.01.05.01.001.01	UNIV STUDI BOLOGNA-DIPDI FISI	da incassare	213,43
E	2016	31/12/16	1774	1.01	2.01.01.01.001.02	MINISTERO DIFESA. STABILIMENTO	da incassare	21.885,00
E	2016	31/12/16	1775	1.01	2.01.03.02.999.01	CONSORZIO INTERUNIVERSITARIO R	da incassare	9.300,00
E	2016	31/12/16	1776	1.01	2.01.01.02.999.01	PC REGIONE LAZIO	da incassare	15.050,00
E	2016	31/12/16	1777	1.01	2.01.01.02.999.01	Regione Liguria	da incassare	23.000,00
E	2016	31/12/16	1778	1.01	2.01.01.01.001.02	MIN. DELL'ISTRUZIONE, DELL'UNIV E DELLA RICERCA	da incassare	68.497,00
E	2016	31/12/16	1779	1.01	2.01.03.02.999.01	GURALP SYSTEMS LIMITED	da incassare	10.000,00
E	2016	31/12/16	1780	1.01	2.01.05.01.001.01	COST ASSOCIATION	da incassare	34.103,28
E	2016	31/12/16	1781	1.01	2.01.01.02.999.01	COMUNE di Gaidonia Montecello	da incassare	3.783,00
E	2016	31/12/16	1782	1.01	2.01.01.01.013.01	ENEA - ENTE PER LE NUOVE TECN	da incassare	3.627,00
E	2016	31/12/16	1783	1.01	2.01.05.01.001.01	The University of Manchester	da incassare	140.371,66
E	2016	31/12/16	1784	1.01	2.01.01.01.013.01	CNR DIP.SCIENZE DEL SISTEMA TE	da incassare	12.767,92
E	2016	31/12/16	1785	1.01	2.01.01.01.013.01	CNR DIP.SCIENZE DEL SISTEMA TE	da incassare	4.711,14
E	2016	31/12/16	1786	1.01	2.01.01.01.013.01	CNR DIP.SCIENZE DEL SISTEMA TE	da incassare	8.000,00
E	2016	31/12/16	1787	1.01	2.01.05.01.001.01	COMMISSION EUROPEA-BRUXELLES	da incassare	5.000,00
E	2016	31/12/16	1788	1.01	2.01.05.01.001.01	COMMISSION EUROPEA-BRUXELLES	da incassare	58.302,00
E	2016	31/12/16	1789	1.01	2.01.01.01.013.01	CNR - Consiglio Nazionale dell	da incassare	12.099,00
E	2016	31/12/16	1790	1.01	2.01.01.01.013.01	UNIVERSITA' STUDI TRIESTE	da incassare	2.112,00
E	2016	31/12/16	1791	1.01	2.01.01.01.013.01	OGS	da incassare	4.280,00
E	2016	31/12/16	1792	1.01	2.01.01.01.001.02	MEDITERRANEAN TRADING SHIPPING	da incassare	807.435,00
E	2016	31/12/16	1793	1.01	2.01.01.01.001.02	MIN. DELL'ISTRUZIONE, DELL'UNIV E DELLA RICERCA	da incassare	57.869,00
E	2016	31/12/16	1794	1.01	2.01.05.01.001.01	CENTRO INTERDIPLE RISCHIO SIS	da incassare	5.000,00
E	2016	31/12/16	1795	1.01	2.01.05.01.001.01	COMMISSION EUROPEA-BRUXELLES	da incassare	6.946,80
E	2016	31/12/16	1796	1.01	2.01.05.01.001.01	COMMISSION EUROPEA-BRUXELLES	da incassare	10.000,00
E	2015	31/12/15	2272	1.01	5.03.03.99.999	GENERALI INA ASSITALIA	Da incassare per personale cessato nel 2015 (al netto dell'accERTomento 2600/2013)	14.927,43
E	2016	31/12/16	1771	1.01	5.03.03.99.999	GENERALI INA ASSITALIA	Da incassare per personale cessato nel 2016	377.154,99
E	2014	31/12/14	2580	1.01	2.01.01.01.013.01	CNR - IREA	da incassare	4.500,00
E	2015	31/12/15	2273	1.01	2.01.05.01.001.01	Comunità Europea	da incassare	514,00
E	2015	31/12/15	2276	1.01	2.01.01.01.013.01	CNR	da incassare	3.185,04
E	2015	31/12/15	2280	1.01	2.01.03.02.999.01	DIVERSI	da incassare	6.000,00
E	2015	31/12/15	2285	1.01	2.01.01.01.001.02	CNR - Dipartimento Scienze del	da incassare	10.022,00
E	2015	31/12/15	2286	1.01	2.01.01.02.999.01	Regione Molise	da incassare	16.000,00
E	2015	31/12/15	2289	1.01	2.01.03.02.999.01	EUROPEAN SPACE AGENCY (ESA)	da incassare	20.891,00
E	2015	31/12/15	2290	1.01	2.01.01.02.008.01	Consorzio RELUIS	da incassare	21.351,00
E	2015	31/12/15	2292	1.01	2.01.03.02.999.01	ITW&LKW - GEOTERMIA S.p.a.	da incassare	29.060,00
E	2015	31/12/15	2293	1.01	2.01.05.01.001.01	Comunità Europea	da incassare	29.895,00
E	2015	31/12/15	2296	1.01	2.01.01.01.001.02	MIN. DELL'ISTRUZIONE, DELL'UNIV E DELLA RICERCA	da incassare	64.203,00
E	2015	31/12/15	2298	1.01	2.01.03.02.999.01	TOTAL E&P ITALIA S.p.a.	da incassare	72.782,00
E	2015	31/12/15	2301	1.01	2.01.01.02.999.01	Regione Siciliana - CE	da incassare	117.764,21
E	2016	31/12/16	1797	1.01	2.01.05.01.001.01	ASI Agenzia Spaziale Italiana	da incassare	45.662,00

E	2016	31/12/16	1798	1.01	2.01.03.02.999.01	EUROPEAN SPACE AGENCY (ESA)	da incassare	1.246,00
E	2007	31/12/07	3387	1.01	9.02.04.02.001.	AUTOSTRADE S.P.A.	DEP. CAUZ. 3 TELEPASS FIAT DOBLO' DA 363 H.Z.LAND CRUISER ZA 205 TA (PA)	450,00
E	2010	31/12/10	3912	1.01	9.02.04.02.001.	AUTOSTRADE S.P.A.	DISCOVERY ZA 592 YZ (PV)	300,00
E	2016	31/12/16	1762	1.01	9.02.04.02.001.	BARTOLINI GIUSEPPE	deposito a cauzione	12.000,00
E	2009	31/12/09	4308	1.01	9.02.04.02.001.	AUTOSTRADE S.P.A.	deposito cauzionale	150,00
E	2009	31/12/09	4309	1.01	9.02.04.02.001.	AUTOSTRADE S.P.A.	DEPOSITO CAUZIONALE 1 TELEPASS MAZDA PICKUP DS830MX AUOVOICOLO SEZ. O.V. NAPOLI	150,00
E	2008	22/10/08	2727	1.01	9.02.04.02.001.	AUTOSTRADE S.P.A.	DEPOSITO CAUZIONALE N.2 TELEPASS AUTOMEZZI INGV NISSAN DN 857 XC DX481C(AQUILA)	300,00
E	2008	31/12/08	3475	1.01	9.02.04.02.001.	AUTOSTRADE S.P.A.	DEPOSITO CAUZIONALE N.3 TELEPASS AUTOMEZZI INGV SEDE NAPOLI E ANCONA	450,00
E	2009	31/12/09	4310	1.01	9.02.04.02.001.	AUTOSTRADE S.P.A.	DEPOSITO CAUZIONALE RILASCIO 2 TELEPASS AUTOPARCO DY465YZ PORTOVENERE, ZA 407 ZA RETE MOBILE	300,00
E	2008	22/10/08	2730	1.01	9.02.04.02.001.	AUTOSTRADE S.P.A.	DEPOSITO CAUZIONALE TELEPASS DISCOVERY ZA 927 YZ AUTOPARCO S.BRIZZOLARA	150,00
E	2008	22/10/08	2731	1.01	9.02.04.02.001.	AUTOSTRADE S.P.A.	DEPOSITO CAUZIONALE TELEPASS NISSAN DN253P DOTAZIONE AUTOMEZZO SEDE MILANO	150,00
E	2015	31/12/15	2265	1.01	9.01.99.99.999.01	BURTON MICHAEL	errato pagamento banca	436,39
E	2013	07/05/13	750	1.01	9.02.99.99.999.	REGIONE SICILIANA	FATT. N.1 DEL 23/1/13 E N.15 DEL 24/2/13 LAVORI DI RIPRISTINO CONSOLIDAMENTO E RISTRUTTURAZIONE SEDE OSS. DI MESSINA (SALDO FINALE E ONERI DISCARICA)	10.985,99
E	2013	07/05/13	754	1.01	9.02.99.99.999.	REGIONE SICILIANA	FATT. N.1 DEL 25/1/13 RIPRISTINO CONSOLIDAMENTO E RISTRUTTURAZIONE SEDE OSS. DI MESSINA	3.000,00
E	2013	07/05/13	752	1.01	9.02.99.99.999.	REGIONE SICILIANA	FATT. N.30 DEL 30/12/12 RIPRISTINO CONSOLIDAMENTO E RISTRUTTURAZIONE SEDE OSS. DI MESSINA	3.940,98
E	2016	25/10/16	1300	1.01	2.01.01.02.008.01	Monserrat Volcanological Observatory	Fornitura di stazioni di monitoraggio per gas vulcanici	10.000,00
E	2016	25/10/16	1301	1.01	9.02.05.01.001.01	Monserrat Volcanological Observatory	Fornitura di stazioni di monitoraggio per gas vulcanici	2.200,00
E	2016	21/10/16	1283	1.01	2.01.01.02.008.01	Institute of Volcanology and S	Fornitura di stazioni di monitoraggio per gas vulcanici	10.655,74
E	2016	21/10/16	1284	1.01	9.02.05.01.001.01	Institute of Volcanology and S	Fornitura di stazioni di monitoraggio per gas vulcanici	2.344,26
E	2016	24/11/16	1537	1.01	2.01.05.01.001.01	ATHENA RESEARCH CENTRE	FUNDING FROM THE EC FP7 POST-GRANT OPEN ACCESS PILOT ALTERNATIVE FUNDING MECHANISM	10.000,00
E	2011	22/04/11	523	1.01	2.01.01.01.013.01	CNR IAMC	importo totale	17.500,00
E	2015	02/07/15	950	1.01	9.02.99.99.999.	PERSONALE INGV	indennita campagna antartica XXX 2014-2015	2.146,09
E	2015	30/04/15	624	1.01	9.02.99.99.999.	CENTRO EUROMED. CAMB.TI CLIMAT	INDENNITA' DI OCCUPAZIONE + ONERI ACCESSORI CONTRATTO N. 000384 SEDI APRILE/GIUGNO 2015 SEDE BOLOGNA CMCC	44.936,21
E	2016	07/09/16	995	1.01	9.02.99.99.999.	ENEA - ENTE PER LE NUOVE TECN	INDENNITA' RELATIVA ALLA CAMPAGNA ANTARTICA XXXI 2016 - 2017	43.849,99
E	2016	30/11/16	1576	1.01	3.01.03.02.002	Vodafone Omnitel NV	Installazione dipicola apparecchiatura adibita al pubblico servizio di telefonia mobile	11.018,39
E	2016	30/11/16	1577	1.01	9.02.05.01.001.01	Vodafone Omnitel NV	Installazione dipicola apparecchiatura adibita al pubblico servizio di telefonia mobile	2.424,05
E	2016	17/11/16	1480	1.01	9.02.05.01.001.01	ITW & LKW Geotermia Italia SpA	IVA	12.320,00
E	2015	31/12/15	2270	1.01	9.02.99.99.999.	CNR - Consiglio Nazionale dell	MISS. A BRASSIMONE DEL 30.08.12.09.2015	271,12
E	2015	31/12/15	2269	1.01	9.02.99.99.999.	TRIBUNALE DI MONZA	missione Dott. Amato Alessandro al tribunale di Monza	173,60
E	2016	31/12/16	1763	1.01	9.02.99.99.999.	ENEA - ENTE PER LE NUOVE TECN	missioni 2016 Antartide	10.665,56
E	2015	29/04/15	619	1.01	9.02.05.01.001.01	EUROBUILDING S.P.A.	MOSSAG - Consulenze come da preventivo	6.600,00
E	2015	20/05/15	676	1.01	9.02.05.01.001.01	EUROBUILDING S.P.A.	MOSSAG - Consulenze come da preventivo	6.600,00
E	2015	27/04/15	608	1.01	9.02.05.01.001.01	EUROBUILDING S.P.A.	MOSSAG - Consulenze come da preventivo	6.600,00
E	2016	27/10/16	1715	1.01	2.01.03.02.999.01	CNR-ISTITUTO DI GEOSCIENZE E G	n. 4 analisi di gascromatografia e n. 4 analisi spettrometria isotopi gas nobili	1.900,00
E	2016	27/10/16	1716	1.01	9.02.05.01.001.01	CNR-ISTITUTO DI GEOSCIENZE E G	n. 4 analisi di gascromatografia e n. 4 analisi spettrometria isotopi gas nobili	418,00
E	2016	27/10/16	1312	1.01	2.01.03.02.999.01	R.E.P. Ambiente S.r.l.	N. 5 analisi isotopiche (carbonio) e n. 5 analisi spettrometria isotopi gas nobili	1.875,00
E	2016	27/10/16	1313	1.01	9.02.05.01.001.01	R.E.P. Ambiente S.r.l.	N. 5 analisi isotopiche (carbonio) e n. 5 analisi spettrometria isotopi gas nobili	412,50
E	2015	27/04/15	604	1.01	9.02.99.99.999.	CENTRO EUROMED. CAMB.TI CLIMAT	ONERI ACCESSORI ANNO 2012; INDENNITA' OCCUPAZIONE + ONERI ACCESSORI APRILE/GIUGNO 2015 SEDE BOLOGNA CMCC	76.930,29
E	2016	17/11/16	1479	1.01	2.01.03.02.999.01	ITW & LKW Geotermia Italia SpA	pagamento attivita svolta marzo-ottobre 2016 prolungamento convenzione Payment Request (PR) of 40% for Contract No. 40001111386215/NL/MP: Swarm+Innovation SAFE	26.940,00
E	2016	03/05/16	368	1.01	2.01.03.02.999.01	European Space Research and Te	POLIZZA FIDEIUSSORIA A FAVORE DELLA REGIONE SICILIA	14.995,00
E	2007	31/12/07	3386	1.01	9.02.04.02.001.	SOCIETA' CATTOLICA DI ASSICURA	POLIZZA PER CAUZIONE A FAVORE REGIONE SICILIA PERIODO 29/07/07-29/07/08	118,00
E	2007	31/12/07	3388	1.01	9.02.04.02.001.	SOCIETA' CATTOLICA DI ASSICURA	Prog. 069 - Rimborso spese missione Auckland Dr. Meloni e Dr. Canditi	108,28
E	2015	08/07/15	988	1.01	2.01.03.02.999.01	CNR - Dipartimento Scienze del	Progetto DISTEM-INGV PA 2015	4.717,99
E	2016	28/01/16	79	1.01	9.02.05.01.001.01	UNIV. DEGLI STUDI DI PALERMO	Progetto SIMON	2.640,00
E	2014	10/04/14	792	1.01	9.02.05.01.001.01	DATASEL SRL	Progetto SIMON	1.650,00
E	2014	18/12/14	2413	1.01	2.01.01.02.999.01	DATASEL SRL	Progetto SIMON	15.000,00
E	2014	18/12/14	2427	1.01	9.02.05.01.001.01	DATASEL SRL	Progetto SIMON	3.300,00
E	2013	16/06/13	1134	1.01	2.01.01.02.999.01	DATASEL SRL	Progetto SIMON - Specifiche tecniche e operative stazione di controllo	5.000,00
E	2013	16/06/13	1135	1.01	9.02.05.01.001.01	DATASEL SRL	Progetto SIMON - Specifiche tecniche e operative stazione di controllo	1.050,00
E	2016	23/09/16	1118	1.01	2.01.01.02.008.01	Johns Hopkins University	Project title: Smoothed Particles Hydrodynamics (SPH) modelling of multiphase with GPU implementatio	26.750,00
E	2015	13/10/15	1484	1.01	9.02.99.99.999.	CENTRO EUROMED. CAMB.TI CLIMAT	PROROGA SERVIZI INTEGRATI AGOSTO/SETTEMBRE E PARTE DI OTTOBRE SEDE BOLOGNA-CMCC	18.068,32
E	2015	02/10/15	1571	1.01	2.01.03.02.999.01	PO VALLEY OPERATION PTY LTD.	PO 35/15 Progetto Sant'Alberto	1.500,00
E	2015	02/10/15	1577	1.01	9.02.05.01.001.01	PO VALLEY OPERATION PTY LTD.	PYO 35/15 Progetto Sant'Alberto	4.400,00
E	2016	31/12/16	1735	1.01	2.01.01.01.001.01	MINISTERO DELL'UNIVERSITA' E D	Quota Premiale 2015 copertura spese di funzionamento	2.050.000,00
E	2016	31/12/16	1736	1.01	2.01.01.01.001.01	MINISTERO DELL'UNIVERSITA' E D	Quota Premiale 2016 copertura spese di funzionamento	2.050.000,00
E	2016	31/12/16	1758	1.01	9.01.99.99.999.01	GOMEZ-GARCIA CLARA	restituzione bonifico errato	730,00
E	2014	31/12/14	2530	1.01	9.02.99.99.999.	CENTRO EUROMED. CAMB.TI CLIMAT	Restituzione canone di locazione e oneri accessori sede INGV BO	134.808,63
E	2014	28/10/14	2003	1.01	9.02.99.99.999.	CENTRO EUROMED. CAMB.TI CLIMAT	Restituzione canone locazione e oneri acc. Sede INGV di BO ott./dic. 2014	29.957,46
E	2014	31/12/14	2532	1.01	9.02.04.02.001.	UNIONE DEI COMUNI MONTANI AMIA	restituzione depositi cauzionali	540,00
E	2016	31/12/16	1768	1.01	9.02.04.02.001.	AGENZIA DEL DEMANIO - DIREZION	restituzione deposito a cauzione	240,00
E	2014	31/12/14	2520	1.01	9.01.99.99.999.01	MRION SRL	restituzione deposito pagamento	423,90
E	2013	13/12/13	2414	1.01	9.01.99.99.999.01	HELLENIC CENTRE FOR MARINE RES	RESTITUZIONE INTEGRAZIONE DEPOSITO BANCARIO PER CONTR	45.127,00
E	2013	14/10/13	1758	1.01	9.02.04.02.001.	HELLENIC CENTRE FOR MARINE RES	RESTITUZIONE QUOTA DI PARTECIPAZIONE BANDO GARAN GRECIA	75.000,00
E	2016	06/09/16	1709	1.01	2.01.03.02.999.01	COMUNE DI PONZA	Rilievi geofisici eseguiti sulla ex discarica di Monte Pagliaro - Ponza	13.000,00
E	2016	31/12/16	1765	1.01	9.01.99.99.999.01	DIVERSI	Rimborsi personale comandato 2016	242.262,10
E	2016	30/11/16	1572	1.01	3.05.02.03.008.	CENTRO EUROMED. CAMB.TI CLIMAT	Rimborso canone di locazione sede BOLOGNA - Anno 2015 - secondo semestre	91.000,00
E	2014	15/07/14	1264	1.01	9.02.04.02.001.	NETCOM SRL	RIMBORSO DEPOSITO CAUZIONE PER CONNETTIVITA' SATELLITARE	2.000,00
E	2015	18/05/15	666	1.01	9.02.99.99.999.	GEA S.R.L.	RIMBORSO GEA	14.470,17
E	2013	23/09/13	1587	1.01	9.02.99.99.999.	REGIONE SICILIANA	RIMBORSO IND. "PER ATTIVITA'" DI RUP ING. G.MANGANO.	3.514,46
E	2016	31/12/16	1766	1.01	3.05.02.03.008.	DIVERSI	Rimborso personale comandato 2016	21.985,56
E	2016	09/09/16	1004	1.01	9.02.99.99.999.	CENTRO EUROMED. CAMB.TI CLIMAT	rimborso SERVIZIO DI GUARDIANIA NON ARMATA A TUTELA DEI BENI DELLA SEDE INGV DI BOLOGNA CMCC	35.780,16
E	2011	31/12/11	1961	1.01	9.02.04.02.001.	AUTOSTRADE S.P.A.	S.BRIZZOLARA VERSAMENTO DEP.CAUZIONALE I TELEPASS FIAT 16 TARGA EF 612 ZG SEDE DI ROMA	150,00
E	2012	31/12/12	2210	1.01	9.02.99.99.999.	REGIONE SICILIANA	Saldo 7° SAL lavori di ripristino Oss. Messina	95.412,81
E	2016	31/12/16	1738	1.01	2.01.01.01.003.01	Presidenza Consiglio dei Minis	Saldo convenzione A 2016	9.874.950,00
E	2015	31/12/15	2310	1.01	2.01.01.01.003.01	Presidenza Consiglio dei Minis	Saldo convenzione A e B2 2015	10.881.982,18
E	2016	31/12/16	1737	1.01	2.01.01.01.003.01	Presidenza Consiglio dei Minis	Saldo Convenzione B 2016	489.450,00
E	2015	31/12/15	2311	1.01	2.01.01.01.003.01	Presidenza Consiglio dei Minis	Saldo convenzione B1 2015	491.336,63
E	2016	31/12/16	1739	1.01	2.01.01.01.003.01	Presidenza Consiglio dei Minis	Saldo convenzione B2 2016	1.970.420,00
E	2016	17/11/16	1481	1.01	2.01.03.02.999.01	ITW & LKW Geotermia Italia SpA	Saldo convenzione del 15/3/2013 - n. prot. 3095	173.737,50
E	2016	17/11/16	1482	1.01	9.02.05.01.001.01	ITW & LKW Geotermia Italia SpA	Saldo convenzione del 15/3/2013 - n. prot. 3095	38.222,25
E	2016	15/12/16	1626	1.01	2.01.03.02.999.01	ISCHIA GEOTERMIA SRL	Saldo per misure di magnetotellurica presso isola di Ischia	20.000,00
E	2016	15/12/16	1627	1.01	9.02.05.01.001.01	ISCHIA GEOTERMIA SRL	Saldo per misure di magnetotellurica presso isola di Ischia	4.400,00
E	2016	28/01/16	76	1.01	2.01.01.01.013.01	SCIENTIFIC COMMITTEE ON ANTART	SCAR support for the organisation of the EG-ANTVOLC kickstart meeting 3-5 July 2015 INGV, Catania	458,00
E	2016	14/12/16	1618	1.01	2.01.03.02.999.01	ENEL GREEN POWER S.P.A.	Seconda annualita contratto ENEL GREEN POWER "Sistemi di Rilevamento e acq. dati sismici Larderello"	12.000,00
E	2016	14/12/16	1619	1.01	9.02.05.01.001.01	ENEL GREEN POWER S.P.A.	Seconda annualita contratto ENEL GREEN POWER "Sistemi di Rilevamento e acq. dati sismici Larderello"	2.640,00
E	2015	31/12/15	2248	1.01	9.02.99.99.999.	SVILUPPO PISA S.R.L.	Sentenza 15276/14 pagamento a favore di Sviluppo Pisa Srl	938.918,55
E	2016	30/11/16	1575	1.01	2.01.03.02.999.01	CICSE - Centro de Investigaci	Service of Geochemical Analyses for gas amples from Baja California	4.159,00
E	2015	18/03/15	360	1.01	3.01.01.01.999.	CENTRO EUROMED. CAMB.TI CLIMAT	SERVIZI INTEGRATI PRESSO LA SEDE INGV DI BOLOGNA CMCC - GENN/APR.2015	19.723,30
E	2012	09/07/12	1115	1.01	9.02.99.99.999.	REGIONE SICILIANA	SPESA PER PROCEDIMENTO PENALE N.253/2010 (NOTA DEL 13/04/12)	275.856,00
E	2016	31/12/16	1768	1.01	9.01.02.99.999.	PERSONALE INGV	Terzi	164,43
E	2011	27/10/11	1519	1.01	9.02.99.99.999.	REGIONE SICILIANA	VI SAL Ricciardello	102.711,87
E	2009	30/03/09	970	1.01	3.01.01.01.999.	EDITRICE COMPOSITORI S.R.L.	Volume in coedizione dal 01/01/2003 al 31/12/2003	2.435,80
E	2009	30/03/09	971	1.01	9.02.05.01.001.01	EDITRICE COMPOSITORI S.R.L.	Volume in coedizione dal 01/01/2003 al 31/12/2003	487,16
E	2009	30/03/09	972	1.01	3.01.01.01.999.	EDITRICE COMPOSITORI S.R.L.	Volume in coedizione dal 01/01/2004 al 31/12/2004	2.551,90
E	2009	30/03/09</						



Situazione dei Residui Passivi Dettaglio

EU	Anno Imp./Acc	Data Imp./Acc.	C/R	Num. Imp./Acc.	C.R.A.	Obliet./Funz.	Capitolo	Controparte	Desc. Impegno/accertamento	Imp. Deliberato
U	2016	07/01/2016 00:00:00	R	13	1.02	9999.999	1.03.02.07.004.	KYOCERA DOCUMENT SOLUTIONS ITA	ANNO 2016: NOLEGGIO MULTIFUNZIONE KYOCERA (DURATA 36 MESI A PARTIRE DAL 19/03/2014) (3° ANNO)	1.184,55
U	2014	10/01/2014 00:00:00	R	17	1.01	9999.999	1.03.02.07.001.	AG. DEL DEMANIO - FIL. MESSINA	LIPARI	6.015,60
U	2016	13/01/2016 00:00:00	R	18	1.02	9999.999	1.03.02.07.001.	INGV - AMMINISTRAZIONE CENTRAL	RIPARAZIONE SENSORI SISMICI (GURALP/ ORAZI)	2.630,00
U	2016	13/01/2016 00:00:00	R	19	1.01	9999.999	1.03.02.05.999.01	TELECOM ITALIA S.P.A	CANONE COLLEGAMENTI CDN/CDA ANNO 2016	9.133,50
U	2016	13/01/2016 00:00:00	R	20	1.01	9999.999	1.03.02.05.002.	TIM S.P.A. ROMA	SERVIZIO TIM - SOLUZIONE TOP HOLDING CONTRATTO N. 999001447178 ANNO 2016	15.592,96
U	2016	14/01/2016 00:00:00	R	23	1.01	9999.999	1.03.02.09.004.	CONSORZIO STABILE NEW GENERATI	ATTIVITA' STRAORDINARIE E MESSA IN SICUREZZA DELLE AREE A VERDE	2.684,00
U	2016	15/01/2016 00:00:00	R	28	1.01	9999.999	1.03.02.09.004.	CEPI T.A.S. S.R.L.	FORNITURA ESTINTORE PORTATILE E CARTELLI SEGNALETICO SEDE ING V GROTTOLE	134,20
U	2014	13/01/2014 00:00:00	R	35	1.01	9999.999	1.03.02.07.001.	DIPT. TE.RIS. - UNIVERSITA' DI	CONTRIBUTO SPESE PER LOCALI E SERVIZI MESSI A DISPOSIZIONE DALL'UNIV. PRESSO LA SEDE DI GENOVA	500,00
U	2014	13/01/2014 00:00:00	R	37	1.01	9999.999	1.03.02.07.001.	EDILBOLOGNA DUE TORRI S.R.L.	ONERI CONDOMINIALI SEDE BOLOGNA - ANNO 2014	1.059,63
U	2014	13/01/2014 00:00:00	R	44	1.01	9999.999	1.03.02.07.001.	EMERALD 75 SRL	DELL'ARCIVESCOVADO, 6/8 - ANNO 2014	2.850,68
U	2013	11/01/2013 00:00:00	R	79	1.01	9999.030	2.02.01.99.001.	IST.NAZ. OCEANOGRAFIA E DI GEO	ABB TO 2013 RIVISTA "BOLLETTINO DI GEOFISICA TEORICA APPLICATA"	65,00
U	2013	11/01/2013 00:00:00	R	80	1.01	9999.030	2.02.01.99.001.	AIGUA - ASS. ITALIANA STUDIO Q	ABB TO 2013 RIVISTA "IL QUATERNARIO"	130,00
U	2016	20/01/2016 00:00:00	R	112	1.01	0147.010	1.01.01.02.999.01	PERSONALE INGV	FONDI ESTERNI 2016	2.515,79
U	2016	20/01/2016 00:00:00	R	113	1.01	0195.010	1.01.01.02.999.01	PERSONALE INGV	FONDI ESTERNI 2016	105,36
U	2016	20/01/2016 00:00:00	R	114	1.01	0304.010	1.01.01.02.999.01	PERSONALE INGV	FONDI ESTERNI 2016	158.570,60
U	2016	20/01/2016 00:00:00	R	115	1.01	0304.020	1.01.01.02.999.01	PERSONALE INGV	FONDI ESTERNI 2016	9.275,91
U	2016	20/01/2016 00:00:00	R	116	1.01	0304.022	1.01.01.02.999.01	PERSONALE INGV	FONDI ESTERNI 2016	10.218,09
U	2016	20/01/2016 00:00:00	R	119	1.01	0323.010	1.01.01.02.999.01	PERSONALE INGV	FONDI ESTERNI 2016	439,70
U	2016	20/01/2016 00:00:00	R	120	1.01	0349.010	1.01.01.02.999.01	PERSONALE INGV	FONDI ESTERNI 2016	0,11
U	2016	20/01/2016 00:00:00	R	121	1.01	0355.010	1.01.01.02.999.01	PERSONALE INGV	FONDI ESTERNI 2016	115,89
U	2016	20/01/2016 00:00:00	R	122	1.01	0398.010	1.01.01.02.999.01	PERSONALE INGV	FONDI ESTERNI 2016	0,15
U	2016	20/01/2016 00:00:00	R	123	1.01	0412.010	1.01.01.02.999.01	PERSONALE INGV	FONDI ESTERNI 2016	1.261,81
U	2016	20/01/2016 00:00:00	R	124	1.01	0457.010	1.01.01.02.999.01	PERSONALE INGV	FONDI ESTERNI 2016	392,48
U	2016	20/01/2016 00:00:00	R	128	1.01	0500.010	1.01.01.02.999.01	PERSONALE INGV	FONDI ESTERNI 2016	392,48
U	2016	20/01/2016 00:00:00	R	129	1.01	0515.010	1.01.01.02.999.01	PERSONALE INGV	FONDI ESTERNI 2016	1.036,94
U	2016	20/01/2016 00:00:00	R	130	1.01	0525.010	1.01.01.02.999.01	PERSONALE INGV	FONDI ESTERNI 2016	341,31
U	2016	20/01/2016 00:00:00	R	131	1.01	0526.010	1.01.01.02.999.01	PERSONALE INGV	FONDI ESTERNI 2016	341,31
U	2016	20/01/2016 00:00:00	R	132	1.01	0530.010	1.01.01.02.999.01	PERSONALE INGV	FONDI ESTERNI 2016	23.762,96
U	2016	20/01/2016 00:00:00	R	134	1.01	0540.010	1.01.01.02.999.01	PERSONALE INGV	FONDI ESTERNI 2016	1.808,44
U	2016	20/01/2016 00:00:00	R	136	1.01	0542.010	1.01.01.02.999.01	PERSONALE INGV	FONDI ESTERNI 2016	16.217,34
U	2016	20/01/2016 00:00:00	R	137	1.01	0542.020	1.01.01.02.999.01	PERSONALE INGV	FONDI ESTERNI 2016	9.436,48
U	2015	19/01/2015 00:00:00	R	138	1.02	9999.999	1.03.01.02.006.	SOL S.P.A.	MESSA A DISPOSIZIONE BOMBOLA (CALIRO)	750,00
U	2016	20/01/2016 00:00:00	R	139	1.01	0542.040	1.01.01.02.999.01	PERSONALE INGV	FONDI ESTERNI 2016	1.817,31
U	2016	20/01/2016 00:00:00	R	139	1.01	0542.050	1.01.01.02.999.01	PERSONALE INGV	FONDI ESTERNI 2016	392,48
U	2016	20/01/2016 00:00:00	R	140	1.01	0542.060	1.01.01.02.999.01	PERSONALE INGV	FONDI ESTERNI 2016	3.065,99
U	2016	20/01/2016 00:00:00	R	141	1.01	0542.070	1.01.01.02.999.01	PERSONALE INGV	FONDI ESTERNI 2016	10.435,09
U	2016	20/01/2016 00:00:00	R	141	1.01	0550.010	1.01.01.02.999.01	PERSONALE INGV	FONDI ESTERNI 2016	11.230,61
U	2016	20/01/2016 00:00:00	R	142	1.01	0549.040	1.01.01.02.999.01	PERSONALE INGV	FONDI ESTERNI 2016	1.230,61
U	2016	20/01/2016 00:00:00	R	146	1.01	0595.010	1.01.01.02.999.01	PERSONALE INGV	FONDI ESTERNI 2016	2.359,37
U	2016	20/01/2016 00:00:00	R	147	1.01	0595.020	1.01.01.02.999.01	PERSONALE INGV	FONDI ESTERNI 2016	472,84
U	2016	20/01/2016 00:00:00	R	150	1.01	0604.010	1.01.01.02.999.01	PERSONALE INGV	FONDI ESTERNI 2016	104,45
U	2016	20/01/2016 00:00:00	R	151	1.01	0606.010	1.01.01.02.999.01	PERSONALE INGV	FONDI ESTERNI 2016	5.439,72
U	2016	20/01/2016 00:00:00	R	153	1.01	0606.030	1.01.01.02.999.01	PERSONALE INGV	FONDI ESTERNI 2016	10.907,56
U	2016	20/01/2016 00:00:00	R	154	1.01	0608.010	1.01.01.02.999.01	PERSONALE INGV	FONDI ESTERNI 2016	1.776,29
U	2016	20/01/2016 00:00:00	R	155	1.01	0612.010	1.01.01.02.999.01	PERSONALE INGV	FONDI ESTERNI 2016	1.137,24
U	2016	20/01/2016 00:00:00	R	156	1.01	0628.010	1.01.01.02.999.01	PERSONALE INGV	FONDI ESTERNI 2016	0,54
U	2016	20/01/2016 00:00:00	R	161	1.01	0645.040	1.01.01.02.999.01	PERSONALE INGV	FONDI ESTERNI 2016	528,65
U	2016	20/01/2016 00:00:00	R	163	1.01	0645.070	1.01.01.02.999.01	PERSONALE INGV	FONDI ESTERNI 2016	496,83
U	2016	20/01/2016 00:00:00	R	165	1.01	0648.010	1.01.01.02.999.01	PERSONALE INGV	FONDI ESTERNI 2016	392,48
U	2016	20/01/2016 00:00:00	R	167	1.01	0656.010	1.01.01.02.999.01	PERSONALE INGV	FONDI ESTERNI 2016	731,46
U	2016	20/01/2016 00:00:00	R	168	1.01	0656.020	1.01.01.02.999.01	PERSONALE INGV	FONDI ESTERNI 2016	731,46
U	2016	20/01/2016 00:00:00	R	176	1.01	0660.010	1.01.01.02.999.01	PERSONALE INGV	FONDI ESTERNI 2016	392,48
U	2016	20/01/2016 00:00:00	R	170	1.01	0662.010	1.01.01.02.999.01	PERSONALE INGV	FONDI ESTERNI 2016	952,66
U	2016	20/01/2016 00:00:00	R	172	1.01	0665.010	1.01.01.02.999.01	PERSONALE INGV	FONDI ESTERNI 2016	1.467,58
U	2016	20/01/2016 00:00:00	R	173	1.01	0789.010	1.01.01.02.999.01	PERSONALE INGV	FONDI ESTERNI 2016	2.210,51
U	2016	20/01/2016 00:00:00	R	174	1.01	0669.010	1.01.01.02.999.01	PERSONALE INGV	FONDI ESTERNI 2016	733,79
U	2016	20/01/2016 00:00:00	R	176	1.01	0669.050	1.01.01.02.999.01	PERSONALE INGV	FONDI ESTERNI 2016	392,48
U	2016	20/01/2016 00:00:00	R	177	1.01	0670.010	1.01.01.02.999.01	PERSONALE INGV	FONDI ESTERNI 2016	341,31
U	2016	20/01/2016 00:00:00	R	178	1.01	0673.010	1.01.01.02.999.01	PERSONALE INGV	FONDI ESTERNI 2016	347,64
U	2016	20/01/2016 00:00:00	R	179	1.01	0678.010	1.01.01.02.999.01	PERSONALE INGV	FONDI ESTERNI 2016	711,89
U	2016	20/01/2016 00:00:00	R	180	1.01	0680.010	1.01.01.02.999.01	PERSONALE INGV	FONDI ESTERNI 2016	1.810,10
U	2016	20/01/2016 00:00:00	R	181	1.01	0686.010	1.01.01.02.999.01	PERSONALE INGV	FONDI ESTERNI 2016	392,48
U	2016	20/01/2016 00:00:00	R	183	1.01	0705.010	1.01.01.02.999.01	PERSONALE INGV	FONDI ESTERNI 2016	451,15
U	2016	20/01/2016 00:00:00	R	184	1.01	0708.010	1.01.01.02.999.01	PERSONALE INGV	FONDI ESTERNI 2016	1.056,63
U	2016	20/01/2016 00:00:00	R	189	1.01	0730.010	1.01.01.02.999.01	PERSONALE INGV	FONDI ESTERNI 2016	446,76
U	2016	20/01/2016 00:00:00	R	193	1.01	0735.010	1.01.01.02.999.01	PERSONALE INGV	FONDI ESTERNI 2016	392,48
U	2016	20/01/2016 00:00:00	R	197	1.01	0752.010	1.01.01.02.999.01	PERSONALE INGV	FONDI ESTERNI 2016	12.618,59
U	2016	20/01/2016 00:00:00	R	198	1.01	0756.010	1.01.01.02.999.01	PERSONALE INGV	FONDI ESTERNI 2016	3.232,83
U	2016	20/01/2016 00:00:00	R	199	1.01	0764.010	1.01.01.02.999.01	PERSONALE INGV	FONDI ESTERNI 2016	736,16
U	2016	20/01/2016 00:00:00	R	201	1.01	0769.010	1.01.01.02.999.01	PERSONALE INGV	FONDI ESTERNI 2016	6.100,69
U	2016	20/01/2016 00:00:00	R	202	1.01	9997.999	1.01.01.02.999.01	PERSONALE INGV	FONDI ESTERNI 2016	632,37
U	2014	20/01/2014 00:00:00	R	222	1.01	9999.999	1.03.02.09.004.	SB SERVICE DI STEFANO BIANCINI	CONTRATTO DI MANUTENZIONE COLONNINA REFRIGERANTE PERIODO GENNAIO-DICEMBRE 2014 + FORNITURA BOCCIONI DI ACQUA MONOUSO IN PET E FORNITURA DI BICCHIERI DI CARTA MONOUSO DA 100PZ	328,08
U	2016	22/01/2016 00:00:00	R	247	1.01	0416.010	1.01.01.02.999.01	PERSONALE INGV	FONDI ESTERNI 2016	0,01
U	2016	25/01/2016 00:00:00	R	365	1.01	9999.030	1.03.01.01.002.	CRUI-CONF DEI RETTORI DELLE UN	Accesso alle riviste scientifiche 2016	392,48
U	2016	25/01/2016 00:00:00	R	376	1.01	9999.030	1.03.01.01.002.	CRUI-CONF DEI RETTORI DELLE UN	Abbonamenti Elsevier 2016	4.094,70
U	2016	25/01/2016 00:00:00	R	377	1.01	9999.999	1.03.02.07.006.	DT SPAZIO SISTEMI S.A.S. ALFREDO PRESTA	RDO 1110196: Manutenzione software DB Progetti INGV e del sistema Magna anno 2016	2.745,00
U	2016	25/01/2016 00:00:00	R	379	1.01	9999.030	1.03.01.01.002.	CRUI-CONF DEI RETTORI DELLE UN	Contratto Nature 2016 - Nature e Nature Geoscience	204,50
U	2016	25/01/2016 00:00:00	R	382	1.01	9999.030	1.03.01.01.002.	CRUI-CONF DEI RETTORI DELLE UN	Riviste della Geological Society of America per il 2016	392,48
U	2016	25/01/2016 00:00:00	R	393	1.01	9999.999	1.03.02.14.002.	BIBBI BAR CAPUTO BARBARA	servizio ristorazione presso il bar sede INGV Roma per l'anno 2016	19.181,57
U	2015	22/01/2015 00:00:00	R	404	1.08					

U	2016	05/02/2016 00:00:00	R	921	1.01	9999.999	1.03.02.05.999.01	Zbite srl	CONTRATTO TRIENNALE UTENZA WIFI PER STAZIONI SISMICHE DI : INTRODACCIA, PELLESCRITTA E COLLEPIETRO (2016-2017-2018) inserito anche mensilità dic 2015	2.318,00
U	2016	28/09/2016 00:00:00	R	974	1.01	9999.999	1.03.02.02.002.02	DI FELICE FABIO	miss. dal 09 al 14.10.2016 a Napoli	160,00
U	2016	08/02/2016 00:00:00	R	980	1.01	9999.107	1.03.01.01.002	TELPRESS ITALIA S.P.A.	Monitoraggio Rassegna stampa 2016	1,22
U	2016	09/02/2016 00:00:00	R	989	1.07	9999.999	1.03.02.07.006	POSTECOM SPA	Acquisto marche temporali per firma digitale Direttore Sezione Roma2	170,80
U	2014	10/02/2014 00:00:00	R	1019	1.01	9999.999	1.03.02.05.006	BUTANGAS S.P.A.	FORNITURA GAS SEDE GROTTAMINARDA ANNO 2014	15.988,62
U	2016	09/02/2016 00:00:00	R	1019	1.01	9999.107	1.03.01.01.002	AGENZIA ANSA SOC. COOP. A.R.L.	FORN. SERVIZI D'INFORMAZIONE ANSA+ACCORDO DI PARTNERSHIP PER CANALE "SCIENZA E TECNICA" DEL SITO WWW.ANSA.IT	28.105,01
U	2016	09/02/2016 00:00:00	R	1022	1.01	9999.107	1.03.01.01.002	ASKANNEWS S.P.A.	FORN. SERVIZI GIORNALISTICI AGENZIA DI STAMPA ASKANNEWS	7.800,00
U	2015	10/02/2015 00:00:00	R	1080	1.08	9999.999	1.03.01.02.001	SYSTEMAX ITALY S.r.l.	HDD 2.5 1TB 5400 MB SATA 3 - Box esterno USB 2.0 HD- pile ricaricabili sony - Scanner Perfection V600 per attività sismos Rich. Ferrari	278,40
U	2016	11/02/2016 00:00:00	R	1088	1.01	9999.999	1.03.02.07.006	POSTECOM SPA	Rinnovo n. 30 certificati per firma digitale Rich. Missori F.	398,94
U	2016	12/02/2016 00:00:00	R	1132	1.01	9999.999	1.03.02.04.002.02	MIP - POLITECNICO DI MILANO	Master " Management of research innovation and technology" Master MIT IV edizione erogata da MIP Politecnico di Milano graduate school of business Rich. Cacciaguerra S.	5.000,00
U	2016	12/02/2016 00:00:00	R	1182	1.01	9999.999	1.03.02.13.002	RO.IN 9.2 SOC. COOP. A.R.L. -	Prestazioni straordinarie effettuate presso la sede INGV di Roma nel periodo 01/04/2015 al 31/12/2015	4.440,80
U	2016	12/02/2016 00:00:00	R	1193	1.01	9999.999	1.03.02.04.002.02	MIP - POLITECNICO DI MILANO	Master in Management of research innovation and technology Master MIT IV Locali Mario	3.625,00
U	2016	15/02/2016 00:00:00	R	1199	1.01	9999.999	1.03.02.07.004	GBR Rossetto SPA	9302V_MIT Xerox - Multifunzione per Segreteria CNT - Anno 2016	1.741,16
U	2016	15/02/2016 00:00:00	R	1201	1.01	9999.999	1.03.02.07.004	GBR Rossetto SPA	9302V_MIT Xerox - Multifunzione per Segreteria CNT - Anno 2016	5.072,39
U	2016	15/02/2016 00:00:00	R	1205	1.01	9999.999	1.03.02.07.004	A.A. LOGATEK SERVICE S.R.L.	RDO 3484213 - Multifunzione Konica Minolta C2844 + fax per sede Aquila	2.397,48
U	2016	15/02/2016 00:00:00	R	1226	1.01	9999.999	1.03.02.07.004	A.A. LOGATEK SERVICE S.R.L.	Noleggio mesi 48 da Luglio 2015 (fine Noleggio 30/06/2019) - Anno 2016	2.590,22
U	2016	15/02/2016 00:00:00	R	1223	1.01	9999.999	1.03.02.14.002	QUII GROUP S.p.a.	Buoni pasto sedi di Roma, Napoli e Milano per il I trimestre 2016	285,12
U	2013	08/02/2013 00:00:00	R	1263	1.01	9999.999	1.03.02.07.001	DIP.TE.RIS. - UNIVERSITA' DI	CONTRIBUTO SPESE PER LOCALI E SERVIZI MESSI A DISPOSIZIONE DALL'UNIVERSITA' PRESSO LA SEDE DI GENOVA	500,00
U	2013	08/02/2013 00:00:00	R	1265	1.01	9999.999	1.03.02.07.001	EDILBOLOGNA DUE TORRI S.R.L.	OPERE CONDOMINIALI SEDE INGV BOLOGNA - ANNO 2013	1.695,16
U	2016	16/02/2016 00:00:00	R	1269	1.01	9999.999	1.03.02.05.999.01	NET.COM SRL	MENSA 1273140: n. 4 Connettività sat bronze - 2016; n. 2 connettività sat silver - 2016	782,20
U	2016	17/02/2016 00:00:00	R	1332	1.01	9999.999	1.03.02.07.999.01	PIRISI PIETRO	CONV. 2016 STAZ. SISMICA NEL COMUNE DI SAN CASCIANO DEI BAGNI	300,00
U	2016	17/02/2016 00:00:00	R	1343	1.02	9999.999	1.03.02.09.004	THERMO FISHER SCIENTIFIC	STRUMENTAZIONE ANALITICA SEDE DI NAPOLI (VERTECHI)	9.651,42
U	2014	17/02/2014 00:00:00	R	1345	1.01	0668.010	1.03.01.02.999.01	iRov - Underwater Services di	Batteria tampone per osservatorio sottomarino Rich. Giuitta Marinaro	270,00
U	2016	17/02/2016 00:00:00	R	1352	1.01	9999.999	1.03.02.07.999.01	GRUPPO SPELEOLOGICO TERRE ARNO	RDO 1106438: Materiale elettrico per magazzino uff. tecnico Rich. Raimondi Luca	350,00
U	2016	18/02/2016 00:00:00	R	1369	1.01	9999.999	1.03.01.02.008	SONEPAR ITALIA S.P.A.	Fornitura toner per stampanti della Sezione Roma2 (mepa 2751361)	7.443,96
U	2016	18/02/2016 00:00:00	R	1373	1.07	9999.999	1.03.01.02.001	INTERSYSTEM SRL	ADPARTNERS S.n.c. di Destro St Albertini Nicola	667,03
U	2016	18/02/2016 00:00:00	R	1374	1.01	9999.999	2.02.01.99.999.02	ADPARTNERS S.n.c. di Destro St Albertini Nicola	MEPA 2808557: Notebook per Ufficio Fotocopia Rich. Bucci Stefano	4,15
U	2015	17/02/2015 00:00:00	R	1378	1.01	9999.999	1.03.01.02.001	RIBBON.IT S.A.S.	ORDINE MEPA 1910778 - MATERIALE DI CANCELLERIA PER UFFICIO	707,60
U	2014	19/02/2014 00:00:00	R	1388	1.06	9999.999	1.03.01.02.008	METROCONSULT S.r.l.	PROTOCOLLO INGV RICH. E. POTENA	285,00
U	2016	18/02/2016 00:00:00	R	1400	1.01	9999.999	1.03.02.14.002	DAY RISTOSERVICE S.p.a.	DEPOSITO DI UNA DOMANDA DI BREVETTO CARAMELLI	285,00
U	2016	18/02/2016 00:00:00	R	1425	1.01	0446.010	1.01.01.02.999.01	PERSONALE INGV	Buoni pasto sedi di Bologna, Pisa e Arezzo per il I trimestre 2016	1.292,50
U	2016	18/02/2016 00:00:00	R	1430	1.01	0573.010	1.01.01.02.999.01	PERSONALE INGV	FONDI ESTERNI 2016	733,79
U	2016	22/02/2016 00:00:00	R	1446	1.08	0304.010	1.03.02.02.002.01	MINICHELLO FELICE	FONDI ESTERNI 2016	10,48
U	2016	22/02/2016 00:00:00	R	1462	1.01	0672.010	1.01.01.02.999.01	PERSONALE INGV	Canone Multifunzione Konica Minolta Bizhub C-280 KO 44093 presso INGV Roma R2 scadenza canone 31/07/2016	392,44
U	2016	22/02/2016 00:00:00	R	1468	1.01	9999.999	1.03.02.07.004	A.A. LOGATEK SERVICE S.R.L.	Canone multifunzione CN461A HP Ufficio del Personale + toro loco HP presente al Protocollo	4.571,90
U	2016	22/02/2016 00:00:00	R	1471	1.01	9999.999	1.03.02.07.004	GBR Rossetto SPA	FONDI ESTERNI 2016	1.436,96
U	2016	22/02/2016 00:00:00	R	1472	1.01	0755.010	1.01.01.02.999.01	PERSONALE INGV	Canone multifunzione Konica Minolta Bizhub C-280 KO 44093 presso INGV Roma R2 scadenza canone 31/07/2016	341,31
U	2016	22/02/2016 00:00:00	R	1483	1.07	9999.999	1.03.02.07.999.01	COEDIL 99 S.R.L.	Planchette e morali in abete per realizzazione piattaforme per casette osservatorio Albania	839,85
U	2016	23/02/2016 00:00:00	R	1518	1.04	9999.999	1.03.01.02.008	SOL S.P.A.	GAS PER SORGENTE GEOLAS. LAB. DI LASER ABLATION	730,05
U	2011	24/02/2011 00:00:00	R	1531	1.06	9999.150	1.03.01.02.008	SAPIO PRODUZIONE IDROGENO OSSI	Bombole di Gas di S.Mollo	262,99
U	2015	23/02/2015 00:00:00	R	1547	1.02	9999.999	1.03.02.07.999.01	RAIA LUIGI	F. - PREST. PROFESS. DIREZIONE DEI LAVORI PER LA RICOSTRUZIONE DEL LOCALE TECNICO (EX FALEGNAMERIA) PRESSO SEDE DI ERCOLANO	6.344,00
U	2015	23/02/2015 00:00:00	R	1548	1.02	9999.999	1.03.02.07.999.01	MATERA FRANCESCO	F. - PREST. PROF. COORDINAMENTO SICUREZZA IN FASE DI ESECUZIONE PER LA RICOSTRUZIONE LOCALE TECNICO (EX FALEGNAMERIA) SEDE DI ERCOLANO	3.172,00
U	2015	23/02/2015 00:00:00	R	1549	1.02	9999.999	1.03.02.07.999.01	RICCI FULVIO	F. - PREST. PROF. COORDINAMENTO SICUREZZA E TECNICO-AMMINISTRATIVO PER RICOSTRUZIONE DEL LOCALE (EX FALEGNAMERIA) PRESSO LA SEDE DI ERCOLANO	1.904,00
U	2016	24/02/2016 00:00:00	R	1578	1.07	0592.010	1.03.02.99.999.01	SPRINGER-VERLAG	50 Copie libro "Seafloor Observatories" curato da P. Favali, L. Beranzoni e A. De Santis	4.990,44
U	2016	24/02/2016 00:00:00	R	1579	1.01	9999.999	1.03.01.02.999.02	TOTALERG S.P.A.	n. 8 Fuel card per automezzi proprietà periodo marzo/dicembre 2016	8.912,65
U	2016	25/02/2016 00:00:00	R	1656	1.02	9999.999	1.03.01.02.008	SOL S.P.A.	FORNITURE ELIO IN BOMBOLE PER ANALISI GEOCHIMICHE (CALIRO)	805,20
U	2016	25/02/2016 00:00:00	R	1675	1.09	0756.010	1.03.02.99.999.01	SOCIB-BALEARIC ISLANDS COASTAL	Campi Flegrei, Vesuvio ed Ischia	9.400,00
U	2015	25/02/2015 00:00:00	R	1677	1.01	9999.999	1.03.02.05.001	TELECOM ITALIA SPA	Contratto con Socib per gestione attività specifiche per progetto MED-MFC	9.400,00
U	2016	26/02/2016 00:00:00	R	1703	1.01	9999.999	1.03.01.02.008	NADAM 2008 S.R.L.	REGOLARIZZAZIONE C/CONTABILI MPS E PAGAMENTO CON BOLLETTINO CANONI SERVIZI FONIA PER RETI GEOFISICHE - ANNO 2015	3.742,88
U	2016	26/02/2016 00:00:00	R	1709	1.01	9999.030	1.03.01.01.002	CRUI-CONF DEI RETTORI DELLE UN	RDO 1122239: MATERIALE INFORMATICO E FOTOGRAFICO	67,10
U	2016	26/02/2016 00:00:00	R	1709	1.01	9999.030	1.03.01.01.002	CRUI-CONF DEI RETTORI DELLE UN	CONTRATTO 2016 RIVISTE WILEY - SPESE GESTIONE CONTRATTO CON CRUI-CARE	1.905,66
U	2016	29/02/2016 00:00:00	R	1713	1.01	9999.999	1.03.02.13.999.01	CONSORZIO STABILE NEW GENERATI	Servizi integrati di vigilanza/receptionist, teleallarme e pronto intervento, pulizia, aree esterne e a verde, fornitura materiali di consumo, smaltimento differenziato rifiuti, servizi di piccola manutenzione presso la sede INGV di Catania periodo 01/1/2016-30/09/2016	73.529,36
U	2016	29/02/2016 00:00:00	R	1714	1.01	9999.999	1.03.02.13.999.01	CONSORZIO STABILE NEW GENERATI	Servizi integrati di vigilanza/receptionist, teleallarme e pronto intervento, pulizia, aree esterne e a verde, fornitura materiali di consumo, smaltimento differenziato rifiuti, servizi di piccola manutenzione presso le sedi INGV di Pisa e Portovenere periodo 01/1/2016-30/09/2016	82.608,63
U	2016	29/02/2016 00:00:00	R	1720	1.01	9999.999	1.03.02.13.999.01	GRUPPO NEW PROGRESS S.R.L.	Servizi integrati di vigilanza, teleallarme e pronto intervento, pulizia, aree esterne e a verde, fornitura materiali di consumo, smaltimento differenziato rifiuti, piccola manutenzione presso la sede INGV di Napoli periodo 01/1/2016 - 31/10/2016	22.561,88
U	2016	29/02/2016 00:00:00	R	1721	1.07	9999.999	1.03.02.07.999.01	E.B. ELETTROFORNITURE BORGHINI	Cavo bipolare per le alimentazioni degli osservatori geomagnetici (G. Benedetti)	1.028,29
U	2016	29/02/2016 00:00:00	R	1722	1.01	9999.999	1.03.02.13.999.01	PAPALINI S.P.A.	Servizi integrati di vigilanza/receptionist, teleallarme e pronto intervento, pulizia, aree esterne e a verde, fornitura materiali di consumo, smaltimento differenziato rifiuti, piccola manutenzione presso la sede di Palermo periodo 01/01/2016 - 31/10/2016	348,56
U	2015	02/03/2015 00:00:00	R	1723	1.01	0304.011	1.03.02.99.999.01	Vodafone Omnitel NV	REGOLARIZZAZIONI C/CONTABILI MPS PER SERVIZI VODAFONE - ANNO 2015	5.853,63
U	2015	02/03/2015 00:00:00	R	1724	1.01	0304.011	1.03.02.99.999.01	CONSORTIUM GARR	COLLEGAMENTO INTERNET - ANNO 2014	174.011,60
U	2015	02/03/2015 00:00:00	R	1726	1.01	0304.011	1.03.02.99.999.01	OLIVETTI S.P.A.	CANONE COLLEGAMENTI SERVIZI IP (EX PATH.NET) ANNO 2015	14.951,16
U	2016	29/02/2016 00:00:00	R	1726	1.01	9999.999	1.03.02.13.999.01	SICURITALIA GROUP SERVICE S.c.	Servizi integrati di vigilanza /receptionist, teleallarme e pronto intervento, pulizia, aree esterne e a verde, fornitura materiali di consumo, smaltimento differenziato rifiuti, piccola manutenzione presso la sede INGV Bologna periodo 01/01/2016 - 30/09/2016	72.410,47
U	2016	29/02/2016 00:00:00	R	1727	1.01	9999.999	1.03.02.13.999.01	SICURITALIA GROUP SERVICE S.c.	Servizi integrati di vigilanza /receptionist, teleallarme e pronto intervento, pulizia, aree esterne e a verde, fornitura materiali di consumo, smaltimento differenziato rifiuti, piccola manutenzione presso la sede di Palermo periodo 01/01/2016 - 31/10/2016	85.527,48
U	2016	29/02/2016 00:00:00	R	1740	1.04	9999.999	1.03.01.02.008	RIVOIRA GAS S.R.L.	FORNITURA AZOTO LIQUIDO PER ANALISI ISOTOPICHE	1.449,58
U	2016	29/02/2016 00:00:00	R	1746	1.01	9999.030	2.02.01.99.001	IST.NAZ. OCEANOGRAFIA E DI GEO	TEORICA APPLICATA"	65,00
U	2015	03/03/2015 00:00:00	R	1764	1.01	9999.999	1.03.02.14.002	BIBBI BAR CAPUTO BARBARA	FORNITURA PASTI MESE GENNAIO 2015 MEDIANTE GESTIONE SERVIZIO BAR INGV	1.327,65
U	2015	03/03/2015 00:00:00	R	1768	1.01	9999.999	1.03.02.05.006	BUTANGAS S.P.A.	FORNITURA GAS SEDE INGV DI GROTTAMINARDA ANNO 2015	11.529,50
U	2015	03/03/2015 00:00:00	R	1771	1.01	9999.999	1.03.02.05.005	ALTO CALORE SERVIZI S.P.A.	FORNITURA SERV. IDRICI IN CONTR. CIAVOLONE SEDE GROTTAMINARDA ANNO 2015	2.083,00
U	2016	02/03/2016 00:00:00	R	1785	1.01	9999.999	1.03.02.04.002.01	ASSOCIAZIONE NAZIONALE DISAS	Partecipazione al IV corso e-learning in disaster Management stagione 2016/2017 Rich. Vertechi E.	880,00
U	2016	03/03/2016 00:00:00	R	1836	1.01	9999.999	1.03.02.05.001	TELECOM ITALIA SPA	Impegno spesa telecom telefonia fissa gennaio/settembre/2016	30,36
U	2016	04/03/2016 00:00:00	R	1870	1.01	9999.999	1.03.02.05.001	FASTWEB S.P.A.	Impegno spesa telecom telefonia fissa gennaio/settembre/2016	67.588,57
U	2016	04/03/2016 00:00:00	R	1876	1.01	0304.011	1.03.02.99.999.01	FASTWEB S.P.A.	IMPEGNO DI SPESA ANNO 2016 FASTWEB PER SPC	99.261,28
U	2016	04/03/2016 00:00:00	R	1893	1.04	9999.999	1.03.01.02.008	RIVOIRA GAS S.R.L.	BOMBOLE GAS PER LAB. ANALITICI (ANALISI CHIMICHE ED ISOTOPICHE) TECNICI (SALDATURE)	2.792,34
U	2016	04/03/2016 00:00:00	R	1900	1.01	0643.010	1.03.02.99.999.01	MEDITERRANEAN TRADING SHIPPING	GARA Servizi di operazioni marine con mezzi navali (Catania) Giovanetti G.	515.524,80
U	2011	04/03/2011 00:00:00								

U	2016	11/03/2016 00:00:00	R	2199	1.02	9999.999	1.03.02.07.999.01	SCARAMUZZA S.P.A.	N. 12 AVVOLGICAVO SENZA PRESE PER MISURE ELETTRICHE IN AREE VULCANICHE CAMPANE (TROJANO)	432,00
U	2015	12/03/2015 00:00:00	R	2227	1.01	9999.999	1.03.02.10.001.	MARINI LUIGI	Seminario Prof. Marini Luigi Rich. M. L. Carapezza	150,00
U	2015	13/03/2015 00:00:00	R	2313	1.06	9999.999	1.03.01.02.008.	SERVIGAS 2010 S.R.L.	Ricarica bombola ossigeno -acetilene di M.MARI	103,70
U	2016	15/03/2016 00:00:00	R	2322	1.06	9999.999	1.03.02.02.005.	LA ROMANA SOCIETA' COOPERATIVA	Spese Pasti ospiti della sezione	348,03
U	2016	15/03/2016 00:00:00	R	2340	1.01	0769.010	1.03.02.02.002.01	DANECEK PETER	Impegno per missione a Zurigo per la partecipazione all'EPOS 1st Full WP8 (seismology) meeting	1.500,00
U	2016	16/03/2016 00:00:00	R	2357	1.06	9999.999	1.03.02.02.005.	BIBBI BAR CAPUTO BARBARA	Servizio catering per coffee break del convegno "Agu debriefing" per il giorno 17/03/2016	160,00
U	2015	17/03/2015 00:00:00	R	2459	1.01	9999.999	1.03.02.13.001.	KSM SPA	SERVIZIO DI VIGILANZA PRESSO LA SEDE INGV DI PALERMO VIA LA MALFA 153-AREA CNR ANNO 2015 - dal 13/01/2015 cessione ramo di azienda alla KSM SPA	4.571,52
U	2015	17/03/2015 00:00:00	R	2460	1.01	9999.999	1.03.02.13.002.	EUROSERVICE sas di MOSCA FRANCO	SERVIZIO DI PULIZIE PRESSO LA SEDE INGV DI GIBILMANNANO ANNO 2015	1.539,12
U	2016	18/03/2016 00:00:00	R	2462	1.01	0667.010	1.01.01.02.999.01	PERSONALE INGV	FONDI ESTERNI 2016	572,18
U	2016	18/03/2016 00:00:00	R	2464	1.01	0754.010	1.01.01.02.999.01	PERSONALE INGV	FONDI ESTERNI 2016	338,28
U	2016	21/03/2016 00:00:00	R	2481	1.01	0304.011	1.03.02.99.999.01	OLIVETTI S.p.A.	CANONE DI COLLEGAMENTO SERVIZI IV ANNO 2016	47.623,92
U	2016	21/03/2016 00:00:00	R	2499	1.01	9999.999	1.03.02.07.004.	MF GROUP S.P.A. - CIM DIVISO	CANONE DI 4 - IMPEGNO ORIGINARIO AUTORIZZATO PER € 10980,00 E' IL N. 1416/2014)	1.372,50
U	2016	22/03/2016 00:00:00	R	2517	1.01	9999.999	1.03.02.07.006.	Professional Service S.r.l.	RDO I129635: Migrazione piattaforma Plone in Joomla Rich. Cianchi A.	3.416,00
U	2015	18/03/2015 00:00:00	R	2528	1.01	9999.999	1.03.02.13.001.	SECURITALIA GROUP SERVICE S.c.	SERVIZI INTEGRATI DI VIGILANZA, TELEALLARME, RECEPTIONIST, PULIZIA DEI LOCALI, MANUT.NE AREE A VERDE, SANIFIC. AMB.LE, SMALTIM, RIFIUTI PRESSO LE SEDI DI CATANIA, NICOLOSI E CUAD - GENN/LUG 2015 (IMPORTO RELATIVO AL CAP.110415)	20.552,54
U	2015	18/03/2015 00:00:00	R	2531	1.01	9999.999	1.03.02.13.002.	SECURITALIA GROUP SERVICE S.c.	SERVIZI INTEGRATI DI VIGILANZA, TELEALLARME, RECEPTIONIST, PULIZIA DEI LOCALI, SMALTIM, RIFIUTI, SANIFIC. AMB.LE, MANUT.NE AREE A VERDE PRESSO LA SEDE DI GROTTAMINARDA - GENN/LUG 2015 (IMPORTO RELATIVO AL CAP. 110414)	1.600,00
U	2015	18/03/2015 00:00:00	R	2532	1.01	9999.999	1.03.02.13.001.	SECURITALIA GROUP SERVICE S.c.	SERVIZI INTEGRATI DI VIGILANZA, TELEALLARME, RECEPTIONIST, PULIZIA DEI LOCALI, SMALTIM, RIFIUTI, SANIFIC. AMB.LE, MANUT.NE AREE A VERDE PRESSO LA SEDE DI GROTTAMINARDA - GENN/LUG 2015 (IMPORTO RELATIVO AL CAP. 110415)	9.548,02
U	2015	18/03/2015 00:00:00	R	2535	1.01	9999.999	1.03.02.13.001.	CONSORZIO STABILE ECOLOGY GROU	SERVIZI INTEGRATI DI VIGILANZA, TELEALLARME, RECEPTIONIST, PULIZIA DEI LOCALI, SMALTIM, RIFIUTI, SANIFIC. AMB.LE, MANUT.NE AREE A VERDE PRESSO LE SEDI INGV DI PISA E PORTOVENERE - GENN/LUG 2015 (IMPORTO RELATIVO AL CAP.110415)	8.701,98
U	2013	12/03/2013 00:00:00	R	2642	1.06	0364.010	1.03.02.99.999.01	ASM IMPORT SRL	Servizio Dogana	170,02
U	2016	24/03/2016 00:00:00	R	2644	1.01	0304.011	1.03.02.99.999.01	LEASE PLAN ITALIA S.P.A.	CANONE NOLEGGIO NISSAN XTRAIL ES496XB ANNO 2016	3.993,19
U	2016	24/03/2016 00:00:00	R	2646	1.01	0304.011	1.03.02.99.999.01	LEASE PLAN ITALIA S.P.A.	CANONE NOLEGGIO NISSAN XTRAIL ES388JM ANNO 2016	3.883,03
U	2016	24/03/2016 00:00:00	R	2648	1.05	9999.999	1.03.02.09.004.	Sicon srl	Canone annuale servizio di manutenzione UPS (Gruppi statici di continuità) - Cig. ZF519C2044 Prop. Campisi - 06.5 Spese per servizi - Sorveglianza Vulcanica	3.660,35
U	2015	20/03/2015 00:00:00	R	2649	1.06	9999.999	2.02.01.99.999.02	MEMOGRAPH	Monitor Dell 24" Tarabus	519,60
U	2016	24/03/2016 00:00:00	R	2649	1.01	0304.011	1.03.02.99.999.01	LEASE PLAN ITALIA S.P.A.	CANONE NOLEGGIO NISSAN X TRAIL ES388JM ANNO 2016	3.927,07
U	2016	24/03/2016 00:00:00	R	2651	1.01	0304.011	1.03.02.99.999.01	LEASE PLAN ITALIA S.P.A.	CANONE NOLEGGIO NISSAN XTRAIL ES496XB ANNO 2016	4.036,75
U	2011	24/03/2011 00:00:00	R	2654	1.07	0349.010	1.03.02.99.999.01	CARMINE MALANDRA	Metat Detector palmare Garrett Pro. Pomar (M. Marchetti)	132,00
U	2016	24/03/2016 00:00:00	R	2658	1.01	0304.011	1.03.02.99.999.01	LEASE PLAN ITALIA S.P.A.	CANONE NOLEGGIO IN PROROGA FIAT SEDICI EC92XP PERIODO GENNAIO/MARZO 2016	506,11
U	2016	24/03/2016 00:00:00	R	2659	1.01	0304.011	1.03.02.99.999.01	LEASE PLAN ITALIA S.P.A.	CANONE NOLEGGIO LAND ROVER DEFENDER ZA277TA PERIODO 01.01.2016-06.03.2016	1.091,08
U	2016	24/03/2016 00:00:00	R	2664	1.01	0304.011	1.03.02.99.999.01	LEASE PLAN ITALIA S.P.A.	CANONE NOLEGGIO LANCIA DELTA EM629VZ PERIODO GENNAIO/MARZO 2016	65,42
U	2016	24/03/2016 00:00:00	R	2680	1.01	0304.011	1.03.02.99.999.01	LEASE PLAN ITALIA S.P.A.	CANONE NOLEGGIO TOYOTA AURIS ER343NY ANNO 2016	2.713,78
U	2016	24/03/2016 00:00:00	R	2681	1.01	0304.011	1.03.02.99.999.01	LEASE PLAN ITALIA S.P.A.	CANONE NOLEGGIO IN CONSP DI N. 2 FIAT PANDA ES193BE, ES194BE ANNO 2016	4.908,05
U	2016	24/03/2016 00:00:00	R	2684	1.01	0304.011	1.03.02.99.999.01	LEASE PLAN ITALIA S.P.A.	CANONE NOLEGGIO IN CONSP FIAT PANDA EN207CY PERIODO GENNAIO/MARZO 2016	211,72
U	2016	24/03/2016 00:00:00	R	2695	1.01	0304.011	1.03.02.99.999.01	LEASE PLAN ITALIA S.P.A.	CANONE NOLEGGIO NISSAN X TRAIL ETO56TJ ANNO 2016	3.897,67
U	2016	24/03/2016 00:00:00	R	2697	1.01	0304.011	1.03.02.99.999.01	LEASE PLAN ITALIA S.P.A.	CANONE NOLEGGIO NISSAN NV200 ES609U ANNO 2016	2.769,22
U	2016	24/03/2016 00:00:00	R	2698	1.01	0304.011	1.03.02.99.999.01	LEASE PLAN ITALIA S.P.A.	CANONE NOLEGGIO NISSAN XTRAIL ES496XB ANNO 2016	3.758,59
U	2016	24/03/2016 00:00:00	R	2699	1.01	0304.011	1.03.02.99.999.01	LEASE PLAN ITALIA S.P.A.	CANONE NOLEGGIO NISSAN NV400 ES904XD ANNO 2016	4.120,93
U	2016	24/03/2016 00:00:00	R	2700	1.01	0304.011	1.03.02.99.999.01	LEASE PLAN ITALIA S.P.A.	CANONE NOLEGGIO DUCATO COMBI EV467MG ANNO 2016	2.679,12
U	2016	24/03/2016 00:00:00	R	2701	1.01	0304.011	1.03.02.99.999.01	LEASE PLAN ITALIA S.P.A.	CANONE NOLEGGIO NISSAN QASHQAI ES281AD ANNO 2016	3.257,14
U	2016	24/03/2016 00:00:00	R	2702	1.01	0304.011	1.03.02.99.999.01	LEASE PLAN ITALIA S.P.A.	CANONE NOLEGGIO NISSAN QASHQAI ES282AD ANNO 2016	3.257,14
U	2016	25/03/2016 00:00:00	R	2739	1.01	9999.030	1.03.01.01.002.	CRUI-CONF-DEI RETTORI DELLE UN	Contratto 2016 rivista Springer	1.267,20
U	2016	29/03/2016 00:00:00	R	2766	1.01	9999.999	1.03.02.04.002.01	FONDAZIONE ORDINE INGEGNERI - Ecolima s.r.l.	Corso di formazione Proceedimenti di prevenzione incendi Rich. Barone Massimiliano	120,00
U	2014	28/03/2014 00:00:00	R	2903	1.03	9999.999	1.03.02.09.004.	Ecolima s.r.l.	MANUTENZIONE CONDIZIONATORE SALA SERVER	488,00
U	2015	25/03/2015 00:00:00	R	2903	1.01	9999.999	1.03.02.09.004.	CON.NET. S.R.L.	MANUTENZIONE IMPIANTI ELETTRICI E TELEFONICI DELLA SEDE INGV DI BOLOGNA CAICAC, ANNO 2015 (GA MARZO 2015 SCONTO DEL 10%)	6.928,28
U	2016	31/03/2016 00:00:00	R	2953	1.01	0634.010	1.03.02.99.999.01	CAPUTO BARBARA	n. 2 lunch e n. 4 coffee break per 100 persone per 2 giorni per meeting che si svolgerà nei giorni 6 e 7 Aprile 2016	4.380,00
U	2016	31/03/2016 00:00:00	R	2963	1.02	9999.999	1.03.02.10.001.	UCATI UGO	PREST. PROF. "COLLAB. CON RUP NEL COORDINAMENTO FIGURE PROFESS. NELL'ESECUZIONE DI INCARICHI PER SONDAGGI DI NATURA GEOFISICA - PER 12 MESI	24.000,00
U	2015	26/03/2015 00:00:00	R	2969	1.02	0738.010	1.03.01.02.999.01	FARNELL ITALIA S.R.L.	COMPONENTI ELETTRONICI (GUARDATO)	285,67
U	2015	26/03/2015 00:00:00	R	2983	1.01	9999.999	1.03.02.09.004.	PANDA sas di MANCANELLO LUIGIA	N.10 INTERVENTI PER PULIZIA DEGRASSATORE MENSA - ANNO 2015	4.880,00
U	2015	26/03/2015 00:00:00	R	2988	1.01	9999.999	1.03.02.07.001.	AG. DEL DEMANIO - FIL. MESSINA	CANONE DI LOCAZIONE OSS. MONTE FALCONE - CATANIA ANNO 2015	6.016,00
U	2015	26/03/2015 00:00:00	R	2989	1.01	0304.011	1.03.02.99.999.01	CNR/AREA DI RICERCA MILANO 1	ONERI CONDOMINIALI INGV DI MILANO ANNO 2015	91.999,79
U	2016	01/04/2016 00:00:00	R	2989	1.07	9999.999	1.03.02.07.999.01	DIME S.R.L.	Materiale elettrico necessario per ripristino illuminazione dell'Osservatorio di Preturo	225,28
U	2015	26/03/2015 00:00:00	R	2994	1.01	0304.011	1.03.02.99.999.01	CNR - AREA DELLA RICERCA - PAL	ONERI CONDOMINIALI SEDE INGV PALERMO ANNO 2015	8.699,62
U	2015	26/03/2015 00:00:00	R	2996	1.01	9999.030	1.03.02.02.999.	BIBBI BAR CAPUTO BARBARA	SERVIZIO APERTIVO IN OCCASIONE DELLA CERIMONIA DI "ANNULLO FILELICO"FRANCOBOLLO DEDICATO A GIUSEPPE MERCALLI	572,00
U	2014	01/04/2014 00:00:00	R	3008	1.01	9999.030	1.03.02.02.999.	BIBBI BAR CAPUTO BARBARA	COFFEE BREAK PER PREMIAZIONE SCUOLE CONCORSO CALENDARIO "LA MAGIA DELL'ACQUA"	253,00
U	2015	30/03/2015 00:00:00	R	3086	1.08	9999.999	1.03.02.10.001.	BERKELEY GEOCHRONOLOGY CENTRE	Pagamento seconda tranche datazioni rocce ISCHIA Rich.Faenza	1.850,00
U	2016	04/04/2016 00:00:00	R	3097	1.08	0445.010	1.03.02.02.002.01	FAENZA LICIA	Missione a Vienna(Austria) dal 20 al 22 aprile 2016 per partecipare ad EGU 2016	798,45
U	2015	30/03/2015 00:00:00	R	3101	1.01	9999.999	1.03.02.07.006.	GESINF S.R.L.	RDO n. 789081 - per fornitura moduli aggiuntivi per il trattamento della fatturazione elettronica - Rich. Torre Giovanni RUP Caprio Mario	6.344,00
U	2016	04/04/2016 00:00:00	R	3112	1.01	9999.999	1.03.02.09.008.	Acrobolone impianti srl	LAVORI DI ADEGUAMENTO IMPIANTO A TERRA PRESSO STAZIONE DIGA DI CAMPOSTOTO(AQ)	3.050,00
U	2016	04/04/2016 00:00:00	R	3124	1.01	9999.999	1.03.02.16.002.	POSTE ITALIANE S.P.A.	SERVIZIO PICK UP ROMA CONTO CONTRATTUALE 300305004-00 ANNO 2016	1.936,00
U	2015	31/03/2015 00:00:00	R	3135	1.06	0702.010	1.03.02.99.999.01	FRANCO	SERVIZIO SOMMINISTRAZIONE PASTI	1.200,00
U	2015	31/03/2015 00:00:00	R	3138	1.02	9999.999	1.03.01.02.008.	FARNELL ITALIA S.R.L.	M - COMPONENTI ELETTRONICI E MECCANICI (ORAZI)	132,24
U	2016	04/04/2016 00:00:00	R	3140	1.01	0714.010	1.03.02.99.999.01	Avis Budget Italia Spa	NOLEGGIO AUTOMOBILE	241,10
U	2016	04/04/2016 00:00:00	R	3143	1.06	0398.010	1.03.02.02.002.01	CARAPEZZA MARIA LUISA	missione a Palermo dal 3 al 6/05/2016	350,00
U	2015	01/04/2015 00:00:00	R	3201	1.02	9999.999	1.03.02.09.004.	MERIDIANA ASCENSORI S.r.l.	M - ANNO 2015: MANUTENZIONE ORDINARIA IMPIANTO ASCENSORE (VERTECHI)	673,44
U	2012	10/04/2012 00:00:00	R	3204	1.01	9999.020	1.03.01.02.004.	GST TESSILE SRL	N. 50 FILE COMPLETE DI SCRITTE VARIE MISURE	1.452,00
U	2016	05/04/2016 00:00:00	R	3207	1.10	9999.999	1.03.02.09.004.	COMPUTER TEAM	Assistenza informatica 2016 - 2017	4.535,20
U	2015	01/04/2015 00:00:00	R	3209	1.01	0304.011	1.03.02.99.999.01	LEASE PLAN ITALIA S.P.A.	CANONE NOLEGGIO L.R. DEFENDER ZA277TA PERIODO 01.01.-30.10.2015	2.642,75
U	2015	02/04/2015 00:00:00	R	3247	1.01	0459.010	1.03.02.99.999.01	BAILO DANIELE	Registrazione alla EGI Conference 2015 per il Dott. Ballo Daniele nell'ambito delle attività del progetto EPOS	500,00
U	2015	03/04/2015 00:00:00	R	3292	1.01	9999.999	1.03.02.07.006.	Hitachi Systems CBT S.p.A	ORDINE MEPA 1998769 - EVOLUZIONI FUNZIONALI WEBRAINBOW PER GESTIONE E PRODUZIONE DEL PROTOCOLLO INFORMATICO RICH. R. GIANNETTO	549,00
U	2016	05/04/2016 00:00:00	R	3314	1.04	9999.999	1.03.02.09.004.	ISOFIRE SRL UNIPERSONALE	MANUTENZIONE ANNUALE ESTINTORI 2016	317,69
U	2016	06/04/2016 00:00:00	R	3355	1.06	0642.070	1.03.02.99.999.01	DHL EXPRESS (ITALY) S.R.L.	Spedizione DHL con codice IMPORT di S.AMOROSO	95,40
U	2016	06/04/2016 00:00:00	R	3368	1.06	0606.020	2.02.01.99.999.01	Idrogeo Tec S.r.l.	N.5 BOX PER ALLOGGIAMENTO GPS	14.335,00
U	2014	08/04/2014 00:00:00	R	3383	1.08	9999.999	1.03.02.10.001.	Eliogic Srl	Sviluppo Upr Grade Modulo TNEZO Rich.Delladio	34.404,00
U	2016	07/04/2016 00:00:00	R	3394	1.01	9999.999	1.03.02.13.002.	EOLO TRASPORTI SNC	Servizio di pulizia presso INGV isole Eolie Lipari - Vulcano - Stromboli - ANNO 2016	30.072,90
U	2015	08/04/2015 00:00:00	R	3399	1.					

U	2016	15/04/2016 00:00:00	R	3779	1.02	0634.010	1.03.02.99.999.01	INGV - AMMINISTRAZIONE CENTRAL	STAMPA ARTICOLO SCIENTIFICO SU JOURNAL OF VOLCANOLOGY (MACEONICO)	600,00
U	2016	15/04/2016 00:00:00	R	3790	1.06	9999.999	1.03.02.02.002.02	SORTINO FRANCESCO	miss Vienna dal 18/04 al 21/04/2016 EGU	736,94
U	2016	18/04/2016 00:00:00	R	3812	1.09	0606.030	1.03.02.99.999.01	WebEx Communications BV	Rinnovo Cisco Webex	547,55
U	2016	18/04/2016 00:00:00	R	3816	1.01	0769.010	1.03.02.02.002.01	ABRUZZESE LUIGI	Impegno per Missione a Praga per la partecipazione TCS ICS Integrazione Meeting più prepagati Hvolours ec n. 265 del 29/02/2016	278,90
U	2016	18/04/2016 00:00:00	R	3833	1.01	0538.020	1.01.01.02.999.01	PERSONALE INGV	FONDI ESTERNI 2016	483,65
U	2016	18/04/2016 00:00:00	R	3833	1.01	0765.010	1.01.01.02.999.01	PERSONALE INGV	FONDI ESTERNI 2016	341,24
U	2016	18/04/2016 00:00:00	R	3836	1.01	0651.010	1.01.01.02.999.01	PERSONALE INGV	FONDI ESTERNI 2016	4,58
U	2016	18/04/2016 00:00:00	R	3847	1.01	0799.030	1.01.01.02.999.01	PERSONALE INGV	FONDI ESTERNI 2016	992,03
U	2016	19/04/2016 00:00:00	R	3856	1.01	0668.010	1.03.02.99.999.01	SEACON EUROPE LTD	Cavi e connettori per connessione strumentazione osservatorio sottomarino Rich. Mariano G. (comprensivo di IVA)	3.925,33
U	2016	19/04/2016 00:00:00	R	3857	1.01	9999.999	1.03.02.13.002	RO.IN 9.2 SOC. COOP. A.R.L. -	Servizio di pulizia e manutenzione area verde e facchinaggio relativo alla sede INGV di Roma - area sismos ad integrazione servizio Marco Polo - Gennaio e Marzo 2016	9.609,33
U	2016	19/04/2016 00:00:00	R	3858	1.01	9999.999	1.03.02.07.001	RO.IN 9.2 SOC. COOP. A.R.L. -	Deposito anno 2016	10.266,30
U	2016	19/04/2016 00:00:00	R	3859	1.01	0304.011	1.03.02.99.999.01	RO.IN 9.2 SOC. COOP. A.R.L. -	Prestazioni straordinarie effettuate da Gennaio 2016 a Marzo 2016	2.147,20
U	2016	19/04/2016 00:00:00	R	3860	1.01	0304.011	1.03.02.99.999.01	RO.IN 9.2 SOC. COOP. A.R.L. -	Servizio di pulizia presso 14 locali sismos da Gennaio a Maggio 2016	9.000,00
U	2016	19/04/2016 00:00:00	R	3861	1.01	9999.999	1.03.02.05.999.01	COMPUTER SYSTEM DI SASSONE ALE	SERVIZIO DI CONNETTIVITA' WI-FI STAZIONE SISMICA TERRANOVA DA SIBARI ANNO 2016	364,54
U	2016	19/04/2016 00:00:00	R	3871	1.01	0459.010	1.03.02.99.999.01	FIAMENI	Impegno per rimborso missione Lisbona per partecipazione BGR del Dott. Fiameni - Lisbona 31/03-02/04/2016 EPOS PP	155,00
U	2016	20/04/2016 00:00:00	R	3902	1.01	9999.999	1.03.02.04.002.02	CONSIGLIO NAZIONALE DELLE RICE	Corso di formazione per n. 3 dipendenti di Napoli Scuola internazionale Geophysics and remote sensing for archaeology dal 9 al 13 Maggio 2016 a Pompei	900,00
U	2015	20/04/2015 00:00:00	R	3989	1.01	9999.999	1.03.02.18.002	POSTE ITALIANE S.P.A.	CONTO DI CREDITO - MA - N. 30030500-005 SPEDIZIONI(MACCHINA AFFRANCATRICE PITNEY BOWES MATR. N.IDCO-1231937) ANNO 2015	5.145,20
U	2016	22/04/2016 00:00:00	R	3989	1.06	0650.010	1.03.02.02.002.01	DI STEFANO GIUSEPPE	mis a Vienna dal 16 al 21/04/2016	1.498,97
U	2014	18/04/2014 00:00:00	R	4007	1.05	9999.999	1.03.02.99.999.02	Mac Language School S.r.l.	Servizio di revisione in inglese del testo della pubblicazione dal titolo "Insights into Mt. Etna's shallow plumbing system from the analysis of infrasonic signals, August 2007 - December 2007" - CIG: XDED03E78 - Prop. Campania	704,55
U	2016	22/04/2016 00:00:00	R	4019	1.02	9999.999	1.03.02.09.004	MERITECNICA	FORNITURA DI LAVORI DI MESSA A NORMA DELL'IMPIANTO DIM PROTEZIONE CONTRO LE SCARICHE ATMOSFERICHE PRESSO LA SEDE DI ERCOLANO (VERTECHI)	25.064,89
U	2016	22/04/2016 00:00:00	R	4030	1.08	9999.999	1.03.02.07.999.01	SILVESTRI MARCELLO	Struttura porta pannelli per stazione di Ribolla/Roccastrada (GR) - Rich. Mondiali	819,60
U	2016	22/04/2016 00:00:00	R	4031	1.08	9999.999	1.03.02.07.999.01	Perrone Giuseppe	Manutenzione stazione di San Lorenzo Bellizzi (CS) - Rich. Mondiali	978,00
U	2016	22/04/2016 00:00:00	R	4034	1.08	9999.999	1.03.02.07.999.01	Petrolati Massimo lavori edili	Manutenzione stazione sismica Fiamignano (RI) - Rich. Mondiali	1.586,00
U	2016	26/04/2016 00:00:00	R	4038	1.01	9999.999	1.03.02.07.004	A.A. LOGATEK SERVICE S.R.L.	Integrazione ORDINE MEPA 2148214 - NOLEGGIO MULTIFUNZ. KONICA MINOLTA BIZHUB C-452(BIBLIOTECA) MATR. K008285 - GIUGNO 2015	2.500,00
U	2016	26/04/2016 00:00:00	R	4067	1.01	9999.999	1.03.02.99.999.02	DHL EXPRESS (ITALY) S.R.L.	SCADENZA GIUGNO 2016; NOLEGGIO MULTIFUNZ. KONICA MINOLTA BIZHUB C-452 (CENTRO STAMPA) MATR. K002982 - GIUGNO 2015	13.234,60
U	2015	22/04/2015 00:00:00	R	4074	1.01	0583.010	1.03.02.99.999.01	NANOMETRICS SEISMOLOGICAL INST	EXTRA CEE PER TUTTE LE SEDI INGV ANNO 2016	907,44
U	2016	27/04/2016 00:00:00	R	4135	1.10	9999.999	1.03.01.02.008	LEICA MICROSYSTEM S.P.A.		

U	2016	19/05/2016 00:00:00	R	4837	1.07	0540.010	1.03.02.99.999.01	ISTITUTO NAZIONALE DI OCEANOGR SPERIMENTALE	Taratura dei sensori di temperatura e conducibilità Sea-Bird Electronics SBE37 (N. Lu Due)	622,20
U	2016	19/05/2016 00:00:00	R	4844	1.08	9997.024	1.03.02.02.002.01	CARLA BOTTARI	Missione del 19/5/2016 a Gibilmanna(PA) per partecipare a riunione progetto Rover	9,90
U	2016	19/05/2016 00:00:00	R	4898	1.01	9999.999	1.03.02.14.002	QUI GROUP S.p.A.	n. 48.000 Buoni pasto per i dipendenti di Roma, Napoli e Milano per il periodo Aprile-Dicembre 2016	69.250,33
U	2016	19/05/2016 00:00:00	R	4900	1.01	9999.999	1.03.02.14.002	DAY RISTOSERVICE S.p.A.	n. 10.400 Buoni pasto per i dipendenti di Bologna, Pisa e Arezzo per il periodo Aprile-Dicembre 2016	17.230,96
U	2016	19/05/2016 00:00:00	R	4901	1.01	9999.999	1.03.02.14.002	SODEXO MOTIVATION SOLUTIONS S.	n. 21.000 Buoni pasto per i dipendenti di Catania, Palermo e Gibilmanna per il periodo Aprile-Dicembre 2016	61.283,72
U	2016	19/05/2016 00:00:00	R	4902	1.01	0732.010	1.01.01.02.999.01	PERSONALE INGV	FONDI ESTERNI 2016	0,02
U	2016	19/05/2016 00:00:00	R	4903	1.01	0733.010	1.01.01.02.999.01	PERSONALE INGV	FONDI ESTERNI 2016	104,45
U	2016	19/05/2016 00:00:00	R	4904	1.01	0749.010	1.01.01.02.999.01	PERSONALE INGV	FONDI ESTERNI 2016	341,31
U	2016	19/05/2016 00:00:00	R	4905	1.01	0799.020	1.01.01.02.999.01	PERSONALE INGV	FONDI ESTERNI 2016	1.724,88
U	2016	19/05/2016 00:00:00	R	4906	1.01	0539.010	1.01.01.02.999.01	PERSONALE INGV	FONDI ESTERNI 2016	341,31
U	2016	20/05/2016 00:00:00	R	4950	1.01	9999.999	1.03.02.13.002	EUROSERVICE sas di MOSCA FRANC	CONTRATTO DI PULIZIA, MANUTENZIONE DELLE AREE A VERDE SMANTIMENTO PULIZIA E FORNITURA DEI MATERIALI DI CONSUMO DELLA SEDE INGV DI GIBILMANNIA (PA) ANNO 2016 (IMPORTO PER I 5 ANNI € 35000,00)	2.919,00
U	2016	20/05/2016 00:00:00	R	4953	1.01	9999.060	1.03.01.02.001	POSTECOM SPA	Rinnovo n. 9 PEC avanzate	56,12
U	2015	14/05/2015 00:00:00	R	5009	1.01	9999.012	1.03.01.01.002	IL SOLE 24 ORE S.P.A.	FORNITURA DI BANCA DATI "PUBBLICA AMMINISTRAZIONE 24" E QUOTIDIANO DIGITALE "IL SOLE 24 ORE BUSINESS" PER A.C. ANNO 2015 RICH. DOTT. G. TORRE	273,28
U	2016	23/05/2016 00:00:00	R	5077	1.01	9999.999	1.03.02.14.002	LA ROMANA SOCIETA' COOPERATIVA	Servizio mensa dipendenti sede centrale INGV Roma periodo aprile/settembre 2016 (proroga contratto)	54.216,13
U	2016	24/05/2016 00:00:00	R	5118	1.02	0669.020	1.03.02.99.999.01	INGEO srl	ESECUZIONE DI N. 2 PROVE DI CARICO SU PIASTRA NELL'AREA DEL CRATERE DEL VESUVIO (VERTECHI)	2.074,00
U	2015	15/05/2015 00:00:00	R	5122	1.01	9999.999	1.03.02.05.006	EDISON ENERGIA SPA	REGOLARIZZ. C/C MPS PER FORN. GAS EDISON VARIE SEDI ANNO 2015 Servizio di manutenzione annuale software Zeno Office - Il software è utilizzato in Laboratorio di Cartografia per la mappatura dei prodotti vulcanici durante le crisi eruttive - Cig: ZF019E0D79 Prop. Branca - 06.5 Spese per servizi - Sorveglianza Vulcanica	9.402,50
U	2016	27/05/2016 00:00:00	R	5185	1.05	9999.999	1.03.02.07.006	LEICA GEOSYSTEMS S.P.A.	Servizio di manutenzione annuale software Zeno 10 - Il software è utilizzato in laboratorio di cartografia per la mappatura dei prodotti vulcanici durante le crisi eruttive - Cig: ZAB19E0D23 Prop. Branca - 06.5 Spese per servizi - Sorveglianza Vulcanica	427,00
U	2016	27/05/2016 00:00:00	R	5202	1.05	9999.999	1.03.02.07.006	LEICA GEOSYSTEMS S.P.A.	Servizio di manutenzione annuale software Zeno 10 - Il software è utilizzato in laboratorio di cartografia per la mappatura dei prodotti vulcanici durante le crisi eruttive - Cig: ZAB19E0D23 Prop. Branca - 06.5 Spese per servizi - Sorveglianza Vulcanica	915,00
U	2016	27/05/2016 00:00:00	R	5205	1.10	9999.999	1.03.02.09.004	AL.FED. TECNOPIANTI DI FAN	Manutenzione impianti idraulici e termici 2016- 2017 III edizione	6.000,00
U	2016	27/05/2016 00:00:00	R	5206	1.10	9999.999	1.03.02.07.004	GHIGNOLA S.R.L.	Noleggio fotocopiatrice multifunzione Konica - Minolta, II, III e IV trimestre 2016 (canone base e copie eccedenti)	304,20
U	2016	27/05/2016 00:00:00	R	5216	1.05	0684.010	1.03.02.02.002.01	LODATO LUIGI	Missione Ancona dal 15/12/2016 al 18/12/2016 (Contratti connettività Pro Bronze 12 mesi per stazioni RSN e RING (Montefegatesi, Colli Fontanaviola, Acrezia, Miranda Muro Lucono) Rich. Delladio A.	380,00
U	2015	19/05/2015 00:00:00	R	5248	1.01	9999.999	1.03.02.05.999.01	NET.COM SRL	Impegno per missione a Pisa dal 31/05 al 01/06/2016 per la partecipazione al training presso la Società Compila più Holytours rif. pratica 2016/004446	1.555,50
U	2016	30/05/2016 00:00:00	R	5249	1.03	9999.999	1.03.02.02.002.02	LUZI LUCIA	Missione del 06/01/2016	2.500,00
U	2016	30/05/2016 00:00:00	R	5268	1.03	0477.030	1.03.02.02.002.01	LANZANO GIOVANNI	Missione del 07/01/2016	1.292,71
U	2016	31/05/2016 00:00:00	R	5273	1.01	9999.999	1.03.02.13.003	CONSORZIO STABILE NEW GENERATI	Servizio di raccolta e smaltimento rifiuti ingombranti per la sede INGV di Roma	2.257,00
U	2016	31/05/2016 00:00:00	R	5274	1.01	0304.011	1.03.02.99.999.01	LIASA 9.7 COOPERATIVA SOCIALE	Pagamento fatture 47 del 31/01/2014 - 298 del 30/06/2012 - 448 del 31/08/2012 27 del 31/03/2016 e nota di credito 4 del 31/03/2016	636,68
U	2010	06/05/2010 00:00:00	R	5277	1.05	9999.999	1.03.02.10.001	Randazzo Rosario	Incasso per direzione lavori realizzazione n. 2 pozzi località Monte Egitto e Prato Fiorito (Etna)	3.828,52
U	2016	31/05/2016 00:00:00	R	5287	1.01	0304.090	1.03.02.02.002.01	ROMANO CAMASSI	Missione del 31.05.2016 a Roma - di Romano Camassi	11,50
U	2016	01/06/2016 00:00:00	R	5359	1.05	0638.010	1.03.01.02.999.01	OFFICINA DELLA STAMPA di Stran	Fornitura Portachiavi in plex sagoma etna, plastificazione stampa di brochures, targhe, pannello in dibond, pannello in lexex, in occasione della manifestazione Scienza Aeterna - Cig: ZBF19E0D7C Prop. Branca - 06.5 Spese per servizi - Sorveglianza Vulcanica	5.996,30
U	2016	01/06/2016 00:00:00	R	5404	1.06	0398.010	1.03.01.02.999.01	SAPIO PRODUZIONE IDROGENO OSSI	Manutenzione fossa biologica - interventi dicembre 2016 e primi mesi del 2017	237,90
U	2016	01/06/2016 00:00:00	R	5413	1.01	9999.999	1.03.02.05.004	Diversi	BOMBOLA DI GAS ARGON 14LT	45,00
U	2016	01/06/2016 00:00:00	R	5414	1.01	0304.011	1.03.02.99.999.01	Diversi	REGOLARIZZAZIONI C/C MPS ANNO 2016 PER FORNITURA ENERGIA STAZIONI VARIE SIMEDE, SOCIETA' LIPARISE, REPOVERI	1.524,27
U	2016	06/06/2016 00:00:00	R	5455	1.01	0769.010	1.03.02.02.002.01	HOLYTOURS	REGOLARIZZAZIONI C/C MPS EDISON PER FORN. ENERGIA ANNO 2016 - N. SITI 168	362.642,74
U	2016	06/06/2016 00:00:00	R	5521	1.01	0304.090	1.03.02.02.002.01	ROMANO CAMASSI	Impegno per missione a Pisa dal 31/05 al 01/06/2016 per la partecipazione al training presso la Società Compila più Holytours rif. pratica 2016/004446	139,87
U	2016	06/06/2016 00:00:00	R	5528	1.01	9999.999	1.03.02.07.999.01	ISMEA	Missione del 07/06/2016 a Roma - di Romano Camassi	82,00
U	2016	06/06/2016 00:00:00	R	5530	1.01	9999.999	1.03.02.07.999.01	TENUTA DI CAPEZZANA S.R.L.	CONVENZIONE 2016 STAZ. SISMICA COMUNE DI PIETRALLUNA (PG)	300,00
U	2016	07/06/2016 00:00:00	R	5541	1.07	0713.010	2.02.01.99.999.01	SEMATRON ITALIA SRL	CONVENZIONE 2016 STAZ. SISM. SITA NEL COMUNE DI CARMIGNANO	600,00
U	2016	07/06/2016 00:00:00	R	5551	1.07	9999.999	1.03.02.07.999.01	EDGE LAB s.r.l.	Ricevitore logaritmico MITEQ MLS-350/300 (A. Zirzotti)	5.020,30
U	2013	27/05/2013 00:00:00	R	5559	1.06	0099.010	1.03.02.99.999.01	MILLIPORE S.P.A.	Materiali ed allestimento della linea di ancoraggio per il posizionamento boa EL SPAR BUOY nel Parco delle Cinque Terre (C. Carmasciano)	4.026,00
U	2016	08/06/2016 00:00:00	R	5580	1.03	9999.999	1.03.02.07.002	LEASE PLAN ITALIA S.P.A.	INSTALLAZIONE BIDISTILLATORE	426,53
U	2016	08/06/2016 00:00:00	R	5593	1.01	0769.010	1.03.02.02.002.01	HOLYTOURS	Noleggio autovettura anno 2016	5.382,44
U	2016	08/06/2016 00:00:00	R	5595	1.01	0769.010	1.03.02.02.002.01	HOLYTOURS	Impegno per missione a Postdam dal 30/05 al 01/06/2016 + EC Holytours n 328 per la partecipazione al PDB di EPOS JP	217,24
U	2016	09/06/2016 00:00:00	R	5605	1.07	0734.050	1.03.01.02.999.01	FULLGADGETS S.R.L.	Impegno per missione a Postdam dal 30/05 al 01/06/2016 + E.C. Holytours 328 di maggio 2016 per la partecipazione a PDB di EPOS IP EC/GA 678564	217,24
U	2015	26/05/2015 00:00:00	R	5616	1.01	0583.010	1.03.02.99.999.01	NET.COM SRL	500 penne gadget Prog. ARCA (Lucilla Alfonsi)	320,86
U	2016	09/06/2016 00:00:00	R	5617	1.07	0494.010	2.02.01.99.999.01	SEMATRON ITALIA SRL	ORDINE MEPA 2139062 - KIT SATELLITARE PROGETTO PON MASSIMO PER COSENA MUSEO S.AGOSTINO + INSTALLAZIONE + CONNESSIONE REMOTA	1.163,48
U	2016	09/06/2016 00:00:00	R	5619	1.07	0748.010	1.03.02.99.999.01	Remedia Italia S.r.l.	Acquisto di due ricevitori logaritmici (A. Zirzotti)	4.196,00
U	2015	28/05/2015 00:00:00	R	5682	1.06	0702.010	1.03.02.99.999.01	ODORISIO HOTEL&RISTORANTE FRANCO	Piattaforma di formazione dedicata a tematiche scientifiche ambientali nell'ambito del Prog. EU ENVR PLUS	8.000,00
U	2016	10/06/2016 00:00:00	R	5692	1.01	9999.999	1.03.02.11.999	GEOM. ANTONIO SIMEONI	Pernotti 19/23-04-2015 per Congresso Inqua	800,00
U	2016	10/06/2016 00:00:00	R	5717	1.01	9999.999	1.03.02.09.004	S.M.I.R.T. S.R.L.	INCARICO PER ESPLETAMENTO DOCUMENTAZIONE EDILIZIA PER I "LAVORI DI ADEGUAMENTO DEI LOCALI DELLA SEDE INGV DE L'AQUILA MANUTENZIONE PROGRAMMATA CDZ PER N. 4 CENTRI DI CALCOLO SEDE INGV ROMA	11.712,00
U	2016	23/05/2016 00:00:00	R	5724	1.01	0304.090	1.03.02.02.002.01	CRESCIMBENE MASSIMO	Impegno per missione a Postdam dal 30/05 al 01/06/2016 + E.C. Holytours 328	73,68
U	2015	29/05/2015 00:00:00	R	5744	1.01	0304.011	1.03.02.99.999.01	EDISON ENERGIA SPA	FORNITURA ENERGIA ELETTRICA SEDI INGV E STAZIONI SISMICHE - ANNO 2015 (REGOLARIZZ. C/C MPS)	223.900,00
U	2016	13/06/2016 00:00:00	R	5747	1.01	0304.090	1.03.02.02.002.01	ROMANO CAMASSI	ANNO 2015 (REGOLARIZZ. C/C MPS)	2,83
U	2015	03/06/2015 00:00:00	R	5771	1.06	0702.010	1.03.02.99.999.01	USCS-EARTHQUAKE SCIENCE CENTER	Missione del 14.06.2016 a Roma - di Romano Camassi	1.850,00
U	2016	13/06/2016 00:00:00	R	5780	1.01	9999.999	2.02.01.09.002	GEA S.R.L.	RIMBORSO SPESE PER PARTECIPAZIONE CONGRESSO INQUA	1.028.729,20
U	2016	14/06/2016 00:00:00	R	5819	1.01	9999.999	1.03.02.07.001	EDILBOLOGNA DUE TORRI S.R.L.	Canone godimento sugli edifici di Via di Vigna Murata, 605 anno 2016	5.338,78
U	2016	23/05/2016 00:00:00	R	5853	1.01	0304.090	1.03.02.02.002.01	LA LONGA FEDERICA	Oneri condominiali 2016 sede Bologna	43,68
U	2016	14/06/2016 00:00:00	R	5857	1.01	0423.010	1.01.01.02.999.01	PERSONALE INGV	Missione del 26.05.2016 a Bologna - di FEDERICA LA LONGA	341,31
U	2016	14/06/2016 00:00:00	R	5859	1.01	0592.010	1.01.01.02.999.01	PERSONALE INGV	FONDI ESTERNI 2016	341,31
U	2016	14/06/2016 00:00:00	R	5860	1.01	0750.010	1.01.01.02.999.01	PERSONALE INGV	FONDI ESTERNI 2016	6.593,93
U	2013	05/06/2013 00:00:00	R	5880	1.06	0457.010	1.03.02.99.999.01	ASMI IMPORT SRL	Iva del 30% sul Buono d'Ordine n 5877 del 05/06/2013	630,00
U	2016	15/06/2016 00:00:00	R	5930	1.01	9997.030	1.03.02.99.999.01	GAZOMAT SARL	ACQUISTO DI STRUMENTAZIONE NECESSARIA PER LE ATTIVITA' DI RICERCA/MONITORAGGIO NELL'AMBITO DELLA LINEA DI ATTIVITA' A7 - IDROCARBURI E INTERAZIONE CON L'AMBIENTE	344,63
U	2016	15/06/2016 00:00:00	R	5934	1.01	9999.030	1.03.01.01.002	IL SOLE 24 ORE S.P.A.	BANCA DATI GIURIDICO PLUS PLUS 24 DIRITTO	28,80
U	2016	16/06/2016 00:00:00	R	5954	1.07	0540.010	1.03.01.02.999.01	PROMOS RICAMBI S.N.C. DI NOVELL	225 adesivi stampati a colori cm 12x6 e 10 pannelli in pvc forex cm 21x29 (L. Beranzoli)	257,73
U	2015	04/06/2015 00:00:00	R	5955	1.01	0459.010	1.03.02.02.002.01	CHIARALUCE LAURO	sALDO MISSIONE A VIENNA DAL 12-17 APRILE 2015 PER LO SVOGLIEMTO DELLE ATTIVITA' DEL PROGETTO EPOS	554,23
U	2016	16/06/2016 00:00:00	R	5959	1.01	0550.010	2.02.01.99.999.01	Doimo Cityline S.r.l.	Procedura di acquisto per Arredo completo della stanza del Project Management	11.357,69
U	2016	16/06/2016 00:00:00	R	5960	1.06	0669.050	1.03.02.99.999.01	LA ROMANA SOCIETA' COOPERATIVA	Office del Progetto EPOS, RDO N° 1257133 del 16/06/2016	634,90
U	2016	16/06/2016 00:00:00	R	5963	1.06	0304.080	1.03.02.99.999.01	LA ROMANA SOCIETA' COOPERATIVA	PASTI PER OSPITI	225,74
U	2016	16/06/2016 00:00:00	R	5965	1.09	9999.999	1.03.02.09.004	Focus srl	PASTI PER OSPITI	598,34
U	2016	16/06/2016 00:00:00	R	5978	1.02	9999.999	1.03.02.07.999.01	OCIMA SRL	Manutenzione anno 2016 Porte REI	512,40
U	2016	16/06/2016 00:00:00	R	5979	1.06	0641.010	1.03.02.99.999.01	GANGEMI EDITORE SPA	SUPPORTO DELLA RETE DI MONITORAGGIO GPS DEI CAMPI FLEGREI	512,40
U	2016	16/06/2016 00:00:00	R	5982	1.02	0539.010	1.03.02.02.002.01	WIERSBERG THOMAS	COPIE VOLUMI "MARSICA 1915-L'AQUILA 2009 UN SECOLO DI RICOSTRUZIONI" F.GALADINI	3.100,00
U	2016	16/06/2016 00:00:00								

U	2016	22/06/2016 00:00:00	R	6424.1.01	9999.999	1.03.02.10.001.	OSSEVATORIO XIMENIANO per il recupero, riproduzione e restauro della documentazione e strumentazione storica, divulgazione e valorizzazione del patrimonio storico e della tradizione scientifica. Terza e ultima annualità del contributo	15.000,00
U	2016	22/06/2016 00:00:00	R	6475.1.01	0519.010	1.03.02.99.999.01	CGIAM-CEN DI GEOMORFOLOGIA INT	16.400,00
U	2016	22/06/2016 00:00:00	R	6477.1.01	0519.010	1.03.02.99.999.01	DIP.ING. MECCANICA E CIVILE-UNI	16.000,00
U	2016	23/06/2016 00:00:00	R	6502.1.01	9999.108	1.03.02.02.002.02	FLORINDO FABIO	1.051,62
U	2015	15/06/2015 00:00:00	R	6514.1.01	9999.999	1.03.02.09.004.	Powertronix srl	610,00
U	2016	24/06/2016 00:00:00	R	6585.1.01	9997.030	1.03.02.02.002.01	FLORINDO FABIO	2.419,82
U	2016	24/06/2016 00:00:00	R	6594.1.06	0577.010	1.03.01.02.999.01	SYSTEMAX ITALY S.r.l.	165,86
U	2016	24/06/2016 00:00:00	R	6597.1.03	0799.020	1.03.02.99.999.01	TEAM QUALITY SRL	8.036,01
U	2014	30/06/2014 00:00:00	R	6603.1.06	9999.999	1.03.02.07.004.	SYSTEMAX ITALY S.r.l.	606,39
U	2016	24/06/2016 00:00:00	R	6610.1.07	0530.010	1.03.02.99.999.01	LA ROMANA SOCIETA' COOPERATIVA	74,26
U	2015	16/06/2015 00:00:00	R	6618.1.08	9999.999	1.03.01.02.008.	X-Pro Engineering srl	2.074,00
U	2011	28/06/2011 00:00:00	R	6625.1.05	9999.999	1.03.02.10.001.	Randazzo Rosano	625,57
U	2016	24/06/2016 00:00:00	R	6634.1.01	9999.108	1.03.02.02.002.02	MORO MARCO	131,85
U	2016	24/06/2016 00:00:00	R	6650.1.01	9999.999	1.03.01.02.001.	POSTECOM SPA	140,30
U	2016	24/06/2016 00:00:00	R	6651.1.01	9999.999	1.03.02.09.004.	Prosystem s.r.l.	677,10
U	2016	24/06/2016 00:00:00	R	6652.1.01	9999.999	1.03.02.05.999.01	WiGate	95,16
U	2016	24/06/2016 00:00:00	R	6653.1.01	9999.999	1.03.02.07.999.01	Alba servizi SRL	3.440,40
U	2016	24/06/2016 00:00:00	R	6654.1.01	9999.999	1.03.02.09.004.	CONSORZIO STABILE NEW GENERATI	72,47
U	2016	27/06/2016 00:00:00	R	6699.1.01	9999.999	1.03.02.13.003.	CONSORZIO STABILE NEW GENERATI	5.348,48
U	2016	27/06/2016 00:00:00	R	6702.1.01	9999.999	1.03.02.10.001.	FONDAZIONE PRATO RICERCHE	20.000,00
U	2016	27/06/2016 00:00:00	R	6704.1.01	9999.999	1.03.02.09.004.	CONSORZIO STABILE NEW GENERATI	1.647,00
U	2014	01/07/2014 00:00:00	R	6705.1.06	0577.010	1.03.01.02.999.01	SYSTEMAX ITALY S.r.l.	301,69
U	2016	27/06/2016 00:00:00	R	6705.1.01	9999.999	1.03.02.13.003.	RO.IN 9.2 SOC. COOP.A.R.L. -	39,04
U	2016	27/06/2016 00:00:00	R	6706.1.01	0769.010	1.03.02.02.002.01	HOLYTOURS	219,42
U	2016	27/06/2016 00:00:00	R	6707.1.01	9999.999	1.03.02.13.003.	NEWGENERATION SERVICES S.R.L.	1.866,60
U	2016	27/06/2016 00:00:00	R	6709.1.01	9999.999	1.03.02.09.004.	NEWGENERATION SERVICES S.R.L.	292,80
U	2016	27/06/2016 00:00:00	R	6711.1.01	9997.030	1.03.01.02.999.01	JOHN WILEY & SONS. INC.	12,73
U	2016	27/06/2016 00:00:00	R	6712.1.01	9999.999	1.03.02.09.004.	CONSORZIO STABILE NEW GENERATI	1.174,65
U	2016	27/06/2016 00:00:00	R	6714.1.01	9997.030	1.03.01.02.999.01	JOHN WILEY AND SONS LTD	4,69
U	2016	27/06/2016 00:00:00	R	6715.1.01	9997.030	1.03.01.02.999.01	RARE GAS GEOCHRONOLOGY	69,25
U	2016	28/06/2016 00:00:00	R	6739.1.08	9999.999	1.03.02.02.005.	LA ROMANA SOCIETA' COOPERATIVA	142,32
U	2016	28/06/2016 00:00:00	R	6748.1.10	9999.999	1.03.02.07.004.	GHIGNOLA S.R.L.	4.022,25
U	2015	18/06/2015 00:00:00	R	6752.1.01	0714.010	2.02.01.99.999.01	SIGMA SERVICE	1.284,00
U	2015	18/06/2015 00:00:00	R	6761.1.01	9999.999	1.03.02.05.004.	UTENZE ENEL STAZIONI VARIE - M	2.886,25
U	2016	29/06/2016 00:00:00	R	6802.1.03	0799.020	1.03.02.99.999.01	CNR-IST.DI GEOLOGIA AMB.LE E G	30.500,00
U	2016	30/06/2016 00:00:00	R	6814.1.08	9999.999	1.03.01.02.008.	X-Pro Engineering srl	4.379,12
U	2016	30/06/2016 00:00:00	R	6815.1.01	0304.090	1.03.02.02.002.01	RIZZO ANDREA	137,29
U	2016	30/06/2016 00:00:00	R	6816.1.08	9999.999	1.03.01.02.008.	RS COMPONENTS S.P.A.	2,62
U	2016	30/06/2016 00:00:00	R	6817.1.08	9999.999	1.03.02.13.003.	WILEY J. & Sons Inc. Boston USA	4,40
U	2016	30/06/2016 00:00:00	R	6822.1.03	9999.999	1.03.02.07.004.	OK COPY ITALIA S.R.L.	5.417,78
U	2016	01/07/2016 00:00:00	R	6855.1.06	9999.999	1.03.02.02.002.02	TARABUSI GABRIELE	120,00
U	2015	22/06/2015 00:00:00	R	6858.1.02	0739.010	1.03.01.02.999.01	FARNELLI ITALIA S.R.L.	782,97
U	2016	04/07/2016 00:00:00	R	6867.1.01	9999.180	1.03.02.02.999.	A.S.A. rappresentanze srl	359,66
U	2016	04/07/2016 00:00:00	R	6902.1.01	0668.010	1.03.02.99.999.01	DHL EXPRESS (ITALY) S.R.L.	1.373,84
U	2015	22/06/2015 00:00:00	R	6910.1.08	0634.010	2.02.01.99.999.01	SYSTEMAX ITALY S.r.l.	110,33
U	2016	04/07/2016 00:00:00	R	6914.1.02	9999.999	1.03.02.07.999.01	OCIMA SRL	1.213,90
U	2016	04/07/2016 00:00:00	R	6915.1.01	0714.010	1.03.02.02.002.01	COLASANTI GIANFRANCO	134,83
U	2016	04/07/2016 00:00:00	R	6916.1.01	0714.010	1.03.02.02.002.01	ANSELMI MARIO	54,40
U	2016	04/07/2016 00:00:00	R	6932.1.02	9999.999	1.03.02.16.002.	POSTE ITALIANE S.P.A. ANTICIPI	558,58
U	2016	04/07/2016 00:00:00	R	6980.1.08	0799.040	2.02.01.99.999.01	lutech	42,40
U	2016	04/07/2016 00:00:00	R	6985.1.01	9999.999	1.03.02.09.004.	CIARAGLIA S.R.L.	3.782,00
U	2016	04/07/2016 00:00:00	R	6986.1.01	9999.999	1.03.02.13.999.01	CONSORZIO STABILE NEW GENERATI	21,78
U	2016	04/07/2016 00:00:00	R	6987.1.01	9999.999	1.03.02.13.002.	FUTURA COOPERATIVA SOCIALE TIP	1.665,52
U	2015	23/06/2015 00:00:00	R	6992.1.01	9999.999	1.03.02.04.002.01	ORDINE DEGLI ARCHITETTI, P.P.C	210,00
U	2015	24/06/2015 00:00:00	R	7037.1.01	9999.999	1.03.02.13.002.	DARIO LETIZIA	671,00
U	2016	05/07/2016 00:00:00	R	7061.1.04	9999.999	1.03.02.09.004.	EMERSON NETWORK POWER	4.230,96
U	2016	06/07/2016 00:00:00	R	7081.1.01	9999.999	1.03.01.02.004.	FARCO	4.934,33
U	2016	06/07/2016 00:00:00	R	7102.1.01	9999.999	1.03.02.11.999.	Alba servizi SRL	1.098,00
U	2016	06/07/2016 00:00:00	R	7108.1.01	9999.999	1.03.02.04.002.02	Salvatore Barbara	227,83
U	2016	06/07/2016 00:00:00	R	7109.1.01	9999.999	1.03.02.04.002.02	Ferrari Bellisario Filippo	162,75
U	2016	06/07/2016 00:00:00	R	7110.1.01	9999.999	1.03.02.04.002.02	Valbonesi Cecilia	188,79
U	2016	06/07/2016 00:00:00	R	7111.01	9999.999	1.03.02.13.002.	NEWGENERATION SERVICES S.R.L.	6.588,00
U	2016	06/07/2016 00:00:00	R	7113.1.01	9999.999	1.03.02.09.004.	TECNOFIRE s.a.s.	292,80
U	2014	11/07/2014 00:00:00	R	7136.1.02	9999.999	1.03.02.09.004.	TROSINO ANTONIO	13.000,00
U	2015	25/06/2015 00:00:00	R	7164.1.01	9999.999	1.03.02.13.002.	CASSA EDILE	2.478,45
U	2016	07/07/2016 00:00:00	R	7177.1.06	9999.999	2.02.01.99.999.02	RMP S.r.l.-Meccanica Progetta	20.032,40
U	2014	11/07/2014 00:00:00	R	7184.1.01	9999.999	1.03.02.07.004.	GBR Rossetto SPA	3.107,17
U	2016	07/07/2016 00:00:00	R	7191.1.01	9999.999	1.03.01.02.999.02	R-STORE SPA	339,00
U	2016	07/07/2016 00:00:00	R	7195.1.01	9999.999	1.03.02.09.004.	CONSORZIO STABILE NEW GENERATI	466,04
U	2016	08/07/2016 00:00:00	R	7215.1.01	9999.999	1.04.02.01.002.	MELONI ANTONIO	267.502,09
U	2016	08/07/2016 00:00:00	R	7218.1.01	9999.999	1.04.02.01.002.	FRANCOFONTE SALVATORE	119.726,77
U	2016	08/07/2016 00:00:00	R	7219.1.01	9999.999	1.04.02.01.002.	RICCOBONO GIUSEPPE	118.046,29
U	2016	08/07/2016 00:00:00	R	7220.1.01	9999.999	1.04.02.01.002.	VECCHI MAURIZIO	109.177,67
U	2016	11/07/2016 00:00:00	R	7229.1.04	9999.999	1.03.02.09.004.	PEIFFER VACUUM ITALIA S.P.A.	1.379,82
U	2016	11/07/2016 00:00:00	R	7247.1.06	9999.999	1.03.01.02.008.	JEOL ITALIA SPA	40.260,00
U	2016	11/07/2016 00:00:00	R	7249.1.01	9999.999	2.02.01.03.999.	BIERRE S.R.L.	656,36
U	2016	11/07/2016 00:00:00	R	7251.1.06	0542.070	1.03.02.99.999.01	GEO GEOGNOSTICA E GEOTECNICA	8.799,86
U	2016	11/07/2016 00:00:00	R	7258.1.06	0542.070	1.03.02.99.999.01	DHL EXPRESS (ITALY) S.R.L.	595,56
U	2016	12/07/2016 00:00:00	R	7301.1.09	0606.030	1.03.02.99.999.01	WebEx Communications BV	598,93
U	2015	02/07/2015 00:00:00	R	7303.1.06	9999.999	2.02.01.99.999.02	SYSTEMAX ITALY S.r.l.	1.292,37
U	2016	12/07/2016 00:00:00	R	7305.1.07	0541.010	1.03.02.99.999.01	DHL EXPRESS (ITALY) S.R.L.	446,05
U	2016	12/07/2016 00:00:00	R	7313.1.01	0304.090	1.03.02.02.002.01	CAMASSI ROMANO DANIELE	102,00
U	2016	12/07/2016 00:00:00	R	7315.1.01	0304.090	1.03.02.02.002.01	CAMASSI ROMANO DANIELE	102,00
U	2016	13/07/2016 00:00:00	R	7373.1.02	9999.999	1.03.01.02.008.	SOL S.P.A.	63,44
U	2013	09/07/2013 00:00:00	R	7385.1.01	9999.999	1.03.02.04.002.01	CENTRO DI GEOTECNOLOGIE UNIV.	360,00
U	2015	07/07/2015 00:00:00	R	7388.1.08	9999.999	1.03.01.02.008.	RS COMPONENTS S.P.A.	200,06
U	2015	07/07/2015 00:00:00	R	7399.1.01	9999.999	1.03.02.13.002.	RO.IN 9.2 SOC. COOP.A.R.L. -	3.129,30
U	2015	07/07/2015 00:00:00	R	7402.1.01	9999.020	1.03.01.02.008.	R-STORE SPA	376,98
U	2014	17/07/2014 00:00:00	R	7405.1.01	0643.010	1.03.02.99.999.01	SEA ENGINEERING SRL	64.368,00
U	2016	14/07/2016 00:00:00	R	7409.1.08	9999.999	1.03.02.07.999.01	Rosati Di Gennaro Francesco	671,00
U	2016	14/07/2016 00:00:00	R	7414.1.05	9999.999	2.02.01.99.999.02	Flender S.r.l.	1.632,31
U	2016	14/07/2016 00:00:00	R	7426.1.01	9999.999	1.03.02.07.004.	LOGATEK S.R.L.	5.200,00
U	2016	14/07/2016 00:00:00	R	7428.1.01	9999.999	1.03.02.10.001.	UNIV.GENOVA-DIP.SCIENZE TERRA	58.560,00
U	2016	14/07/2016 00:00:00	R	7457.1.01	0550.010	1.03.02.		

U	2015	08/07/2015 00:00:00	R	7476	1.01	9999.999	1.03.02.07.004.	A.A. LOGATEK SERVICE S.R.L.	ORDINE MEPA 2148260 - NOLEGGIO MULTIFUNZIONE KONICA MINOLTA BIZHUB C-552(LABORATORI) MATR. KO01072 - GIUGNO 2015 SCADENZA NOVEMBRE 2016	2.612,25
U	2016	15/07/2016 00:00:00	R	7476	1.08	9999.999	1.03.02.07.999.01	Edil esesgi SRL	Realizzazione stazione sismica di Aglientu rich Mondiali	4.636,00
U	2016	15/07/2016 00:00:00	R	7496	1.01	9999.999	1.03.02.09.008.	PETRINI COSTRUZIONI 2010 S.R.	LAVORI DI ADEGUAMENTO E TRASFORMAZIONE LOCALE LABORATORIO DI RMZ IN STUDIO DA ASSEGNARE AL DOTT. MELONI IN QUALITA' DI PRESIDENTE DEL CSNA	3.580,70
U	2015	08/07/2015 00:00:00	R	7498	1.01	9999.999	1.03.02.07.004.	A.A. LOGATEK SERVICE S.R.L.	ORDINE MEPA 2148214 - NOLEGGIO MULTIFUNZ. KONICA MINOLTA BIZHUB C-452(BIBLIOTECA) MATR.KO02825 - GIUGNO 2015 SCADENZA GIUGNO 2016; NOLEGGIO MULTIFUNZ. KONICA MINOLTA BIZHUB C-552 (CENTRO STAMPA) MATR. KO02982 - GIUGNO 2015 SCADENZA GIUGNO 2016	763,52
U	2016	15/07/2016 00:00:00	R	7499	1.01	9999.030	1.03.01.01.002.	DATA MANAGEMENT PA	FORNITURA SERVIZIO DI UPGRADE SOFTWARE SEBINA NEXT PER POLO INGV	9.638,00
U	2016	15/07/2016 00:00:00	R	7507	1.01	9999.180	1.03.02.02.999.	ORSA MAGGIORE HOTEL s.n.c. di	AFFITTO SALA CONFERENZE C/O HOTEL GARDEN DI VULCANO PER IL 7-9 LUGLIO PER WORKSHOP DELLA IAVCEI DI "VULCANO GEOLOGY"	330,00
U	2016	18/07/2016 00:00:00	R	7533	1.01	9999.999	1.03.02.07.004.	GBR Rossetto SPA	Integrazione ORDINE MEPA n. 1318128 contratto 1026 (1 hp+ hp toro loco gratuita)- MULTIFUNZIONE PER UFFICIO DEL PERSONALE E PROTOCOLLO/CN461A HP MFP QJ PRO X COLORE X476DWA4 (LESING 60 MESI)	883,21
U	2016	18/07/2016 00:00:00	R	7541	1.06	9999.999	1.03.01.02.008.	SAPIO PRODUZIONE IDROGENO OSSI	Noleggio annuale di bombole - A SCIARRA	634,40
U	2016	18/07/2016 00:00:00	R	7546	1.06	9999.999	1.03.01.02.008.	WEST SYSTEMS S.r.l.	CALIBRAZIONE SEMESTRALE - L. MAGNO	951,60
U	2016	18/07/2016 00:00:00	R	7550	1.09	9999.999	1.03.02.09.004.	RIP IMPIANTI SUD S.R.L.	Manutenzione caldaia e impianti condizionamento sede Bologna periodo 08/2016 - 07/2017	7.650,41
U	2014	21/07/2014 00:00:00	R	7551	1.01	9999.080	1.03.01.02.001.	POSTECOM SPA	N. 5 PEC AVANZATE CODICE 9912-13 DOMINIO	140,30
U	2016	18/07/2016 00:00:00	R	7554	1.06	9999.999	2.02.01.99.999.02	SYSTEMAX ITALY S.r.l.	NOLEGGIO CLIENTE-POSTECERT.IT - DURATA 3 ANNI	2.135,00
U	2016	22/07/2016 00:00:00	R	7566	1.01	0355.020	1.01.01.02.999.01	PERSONALE INGV	PC CONFIGURATO PER LAB.GEOCHIMICA	682,62
U	2015	09/07/2015 00:00:00	R	7572	1.01	9999.999	1.03.02.07.006.	GESINF S.R.L.	FONDI ESTERNI 2016	91.623,52
U	2016	22/07/2016 00:00:00	R	7575	1.01	0783.010	1.01.01.02.999.01	PERSONALE INGV	Moduli Aggiuntivi del gestionale di contabilità in uso Team GOV	1.224,21
U	2016	22/07/2016 00:00:00	R	7576	1.01	0799.040	1.01.01.02.999.01	PERSONALE INGV	FONDI ESTERNI 2016	733,79
U	2016	22/07/2016 00:00:00	R	7578	1.01	0803.010	1.01.01.02.999.01	PERSONALE INGV	FONDI ESTERNI 2016	341,31
U	2016	22/07/2016 00:00:00	R	7579	1.01	0806.010	1.01.01.02.999.01	PERSONALE INGV	FONDI ESTERNI 2016	994,16
U	2016	22/07/2016 00:00:00	R	7581	1.01	9995.999	1.01.01.02.999.01	PERSONALE INGV	FONDI ESTERNI 2016	15.064,71
U	2016	18/07/2016 00:00:00	R	7584	1.01	9999.999	1.03.02.09.008.	ITAL SERVIZI S.r.l.	RACCOLTA MATERIALE IN DISUSO, SMALTIMENTO PRESSO CENTRI DI CONFERIMENTO SANIFICAZIONE LOCALE CLIMATIZZAZIONE PRESSO SEDE INGV BOLOGNA VIA BIGARI	15.860,00
U	2016	19/07/2016 00:00:00	R	7585	1.01	0304.090	1.03.02.02.002.01	CAMASSI ROMANO DANIELE	Missione del 19.07.2016 a Roma - di Camassi Romano	102,00
U	2016	19/07/2016 00:00:00	R	7610	1.06	0542.010	1.03.02.99.999.01	Università degli studi di Cass	Contratto per accordo di collaborazione tra INGV e DiCeM-Dip. Ingegneria Civile e Meccanica	10.000,00
U	2015	10/07/2015 00:00:00	R	7621	1.08	9999.999	1.03.01.02.008.	X-Pro Engineering srl	Assemblaggio e fornitura componenti per GAIA IV - Rich. A. Delladio	500,94
U	2016	19/07/2016 00:00:00	R	7628	1.08	0728.040	2.02.01.99.999.01	STUDIO DI INFORMATICA SNC	n.1 Dell Precision M770 - TNYV Y Rich. De Gori	2.643,75
U	2016	19/07/2016 00:00:00	R	7643	1.01	9999.999	7.02.99.99.999.01	CENTRO NAZIONALE SERVIZI	SERVIZIO DI GUARDIANIA NON ARMATA A TUTELA DEI BENI DELLA SEDE INGV DI BOLOGNA CMCC	35.780,16
U	2016	20/07/2016 00:00:00	R	7651	1.01	9999.108	1.03.02.02.002.02	FLORINDO FABIO	Missione dal 01 al 06.10.2016 in Nuova Zelanda - di Florindo Fabio	1.607,31
U	2016	20/07/2016 00:00:00	R	7652	1.01	0304.080	1.03.02.02.002.01	GRECO FILIPPO	Missione dal 29.07 al 05.08.2016 a Vulcano - di Greco Filippo	580,00
U	2016	20/07/2016 00:00:00	R	7653	1.01	0304.080	1.03.02.02.002.01	PISCHILUTA MARTA	Missione dal 12 al 19.08.2016 a Vulcano - di Pischiuta Marta	226,94
U	2016	20/07/2016 00:00:00	R	7673	1.05	9999.999	1.03.02.99.999.02	Fasel Elettronica S.r.l.	MPPT Progettazione e realizzazione di un prototipo di regolatore di carica intelligente - Cig: ZB31A65C56 Prop. Retlano 06.5 Spese per servizi - Sorveglianza Vulcanica	6.100,00
U	2016	20/07/2016 00:00:00	R	7677	1.04	9999.999	2.02.01.99.999.02	ADPARTNERS SRL	MINI PHP 260G2	585,02
U	2016	20/07/2016 00:00:00	R	7682	1.04	0852.010	1.03.01.02.999.01	DHL EXPRESS (ITALY) S.R.L.	CONVENZIONE PER SPEDIZIONE N. 6361792791 REUNIONE (GIUDICE)	100,00
U	2016	20/07/2016 00:00:00	R	7696	1.01	9999.999	1.03.02.07.999.01	DE LEO ANTONIO	CONVENZIONE 2016 STAZ. SISMICA COMUNE VIBO VALENZIA	500,00
U	2016	21/07/2016 00:00:00	R	7716	1.02	9999.999	1.03.02.07.999.01	FALANGA ANTONIO S.R.L.	MATERIALE DI CONSUMO PER LA SEDE DI ERCOLANO (VERTECHI)	1.149,02
U	2016	21/07/2016 00:00:00	R	7718	1.05	9999.999	1.03.02.07.999.01	Quadara Tindara	Decapugliatura e applicazione di diserbante di n. 6 siti nell'isola di Vulcano presso le stazioni multiparametriche: Ropa, Pezzo Agio, Grotta Palizza, Campo Sporto, Enel, Vulcanello - Cig: ZB31A7A501 Prop. Ferro	994,30
U	2016	21/07/2016 00:00:00	R	7721	1.01	0304.090	1.03.02.99.999.01	CAMASSI ROMANO DANIELE	Progettazione, realizzazione e gestione di una landing page per la prenotazione e distribuzione tramite corriere dei materiali di comunicazione della campagna lo non rischio 2016 a circa 720 associazioni su tutto il territorio nazionale Rich. Camassi R.	15.250,00
U	2016	21/07/2016 00:00:00	R	7722	1.01	0304.090	1.03.02.99.999.01	CAMASSI ROMANO DANIELE	Buste e sacco personalizzate per allestimento Kit lo non Rischio per la scuola primaria, incluse di ideazione progetto grafico stampa e confezionamento Rich. Camassi R.	5.490,00
U	2016	21/07/2016 00:00:00	R	7723	1.01	0304.090	1.03.02.99.999.01	ERCOLANI EMANUELA	286.00 Pieghevole lo non rischio Maremoti versione 2016 e n. 286.00 lo non rischio Maremoti versione 2016 Rich. Camassi Romano	66.294,80
U	2016	21/07/2016 00:00:00	R	7726	1.01	9999.999	1.03.02.07.999.01	BRANDINU PIETRO	CONVENZIONE 2016 STAZ. SISMICA DI VILLASALTO	250,00
U	2016	22/07/2016 00:00:00	R	7845	1.07	9999.999	1.03.02.10.001.	INFOPORTO LA SPEZIA S.r.l.	Smontaggio radar da sede INGV Portovenere e rimontaggio c/o Corniglia (C. Carmisciano)	1.098,00
U	2016	22/07/2016 00:00:00	R	7899	1.07	9999.999	1.03.02.13.004.	AMERICAN GEOPHYSICAL UNION	Publicazione articolo 2016 JA22715R sulla rivista Journal of Geophysical Research (L. Petrone)	900,00
U	2016	22/07/2016 00:00:00	R	7902	1.08	9999.999	1.03.02.07.006.	studio hanglose	Servizio di Assistenza e aggiornamento APPTerremoti per dispositivi iOS e Android Rich.Nostro/michelini	4.575,00
U	2016	22/07/2016 00:00:00	R	7913	1.01	9999.999	1.03.02.09.004.	NEWGENERATION SERVICES S.R.L.	TRASPORTO MATERIALI DALLA SEDE INGV ROMA AL MUSEO DI ROCCA DI PAPA - SCATOLONI E NASTRO PER TRASLOCO SEDE INGV L'AQUILA + IMBALAGGI ARIARI ROMA	1.258,06
U	2016	22/07/2016 00:00:00	R	7914	1.01	9999.999	1.03.02.11.999.	GEOM. ANTONIO SIMIONI	INCARICO PROFILE DI DIREZIONE LAVORI DI ADEG. TO DEI LOCALI SEDE INGV L'AQUILA (COMPENSO INCARICO+ SPESE PREVENTIVE PER S.C.I.A.€ 258.30)	13.578,70
U	2016	22/07/2016 00:00:00	R	7915	1.01	9999.999	1.03.02.09.004.	Edicasa s.n.c.	INTEGRAZIONE DELL'IMPIANTO TERMICO DELLA NUOVA SEDE INGV L'AQUILA	44.184,90
U	2016	22/07/2016 00:00:00	R	7916	1.01	9999.999	1.03.02.09.001.	VERGARI PNEUMATICI DI VERGARI	RICARICA DI ARIA CONDIZIONATA PER L'AUTOMOBILE DISCOVERY L ROVER ZA478PL IN DOTAZIONE ALLA RETE MOBILE	75,03
U	2016	22/07/2016 00:00:00	R	7918	1.01	9999.999	1.03.02.10.001.	ING. UGO DANIELE	INCARICO PROFILE DI COORDINATORE PER LA SICUREZZA NELL'AMBITO DEGLI INTERVENTI DI MANUTEN STRAORDINARIA PER L'ADEG. TO DEI LOCALI SEDE INGV L'AQUILA	9.516,00
U	2016	22/07/2016 00:00:00	R	7920	1.01	9999.999	1.03.02.07.999.01	COMUNE DI LANUVIO	CONVENZIONE 2016 STAZ. SISMICA AREA COLLI ALBANI	155,00
U	2016	25/07/2016 00:00:00	R	7970	1.06	0708.010	2.02.01.99.999.01	ITASCA CONSULTING LIMITED	SISTEMA DI MONITORAGGIO DELLE EMISSIONI ACUSTICHE	18.240,00
U	2016	25/07/2016 00:00:00	R	8024	1.01	9999.999	1.03.02.07.999.01	DON EDOARDO CABASSI-PARR.S.APO	CONVENZIONE 2016 STAZ. SISMICA IN LOC. SANTUARIO MADONNA DI BISAMANTOVA-CASTELNUOVO NE' MONTI (RE)	320,00
U	2016	25/07/2016 00:00:00	R	8026	1.01	9999.999	1.03.02.07.999.01	ARPAP SERVIZIO METEO	CONVENZIONE 2016 STAZ. SISMICA NEL COMUNE DI TEOLO (PD) + RIV. ISTAT OTT.'16-NOV.'17	373,00
U	2016	26/07/2016 00:00:00	R	8032	1.01	9999.999	1.03.02.05.999.01	ELEKTRONIKA SISTEMI S.N.C.	WIADSL PRESSO SEDE DURONIA - OSSERVATORIO GEOMAGNETICO DAL 01/01/2016 AL 31/12/2016 REFERENTE INGV LILLI CAFARELLA	437,75
U	2016	26/07/2016 00:00:00	R	8036	1.01	9999.999	1.03.02.09.004.	KONE S.P.A.	INTERVENTO IMPIANTI ELEVATORI 0010195298 - 10663 E 0010195300-1064911 SITI IN VIA DI VIGNA NUOVA 605	23.847,34
U	2016	26/07/2016 00:00:00	R	8054	1.03	0799.010	1.03.02.99.999.01	A.M. IMAGE SRL	digitalizzazione fotogrammi microfilm	10.980,00
U	2016	26/07/2016 00:00:00	R	8059	1.06	9999.999	1.03.01.02.008.	AGILENT TECHNOLOGIES ITALIA S.	contratto di manutenzione per gascromatografo - A SCIARRA	4.217,78
U	2016	26/07/2016 00:00:00	R	8064	1.02	9999.999	1.03.02.09.004.	VEGA S.R.L.	ANNO 2016: MANUTENZIONE ESTINTORI, GRUPPI DI POMPAGGIO E CASSETTE ANTINCENDIO SEDE DI INA ED ERCOLANO (VERTECHI)	4.245,60
U	2016	26/07/2016 00:00:00	R	8066	1.01	9999.999	1.03.01.02.999.02	VIASURUN S.P.A.	MEPA305157: dispositivi per n. 25 automezzi INGV kit identificazione autista	23.546,00
U	2016	26/07/2016 00:00:00	R	8079	1.01	9999.999	1.03.02.13.003.	PANDA sas di MANCANELLO LUIGIA	Smaltimento rifiuti speciali per la sede INGV di Napoli	14.176,40
U	2016	26/07/2016 00:00:00	R	8095	1.01	9999.999	1.03.02.09.008.	LGA SERVICE SOC. COOPERATIVA	Integrazione ripasso servizi igienici sede INGV di Napoli dal 01/02/2016 al 15/10/2015	13.847,00
U	2016	27/07/2016 00:00:00	R	8126	1.01	9999.999	1.03.02.09.004.	SB SERVICE DI STEFANO BIANCINI	Fornitura erogatori d'acqua con servizio di manutenzione e forniture in boccioni monouso d'acqua imbottigliata per turnisti sala sismica di Roma (36 BOCCIONI CIRCA 3 AL MESE +MANUTENZIONE+10 CONF DI BICCHIERI)	437,98
U	2016	27/07/2016 00:00:00	R	8129	1.01	9999.999	1.03.02.13.002.	LGA SERVICE SOC. COOPERATIVA	Intervento straordinario di giardinaggio presso la sede storica di Ercolano	1.366,40
U	2016	27/07/2016 00:00:00	R	8132	1.01	9999.999	1.03.02.13.003.	LGA SERVICE SOC. COOPERATIVA	smaltimento rifiuti e trasporto in centro di conferimento materiali in disuso della sede INGV di Napoli	3.760,04
U	2016	27/07/2016 00:00:00	R	8133	1.01	9999.999	1.03.02.13.003.	R.S.I. TRASLOCHI INTERNAZIONAL	TRASLOCO MATERIALE SEDE INGV L'AQUILA	6.954,00
U	2016	27/07/2016 00:00:00	R	8137	1.03	0799.010	1.03.02.02.002.01	FERRARI GRAZIANO	Missione del 28/07/2016	250,00
U	2016	27/07/2016 00:00:00	R	8138	1.03	0799.010	1.03.02.02.002.01	TARABUSI GABRIELE	Missione del 28/07/2016	300,00
U	2016	27/07/2016 00:00:00	R	8147	1.01	9999.999	2.02.01.99.999.02	WZK S.R.L.	MEPA 3087808: Notebook per Pirro Vincenzo	627,04
U	2016	28/07/2016 00:00:00	R	8159	1.01	0668.010	1.03.02.99.999.01	C R Encapsulation ltd	Connettori sottomarini	1.769,40
U	2016	28/07/2016 00:00:00	R	8166	1.06	9999.999	1.03.01.02.008.	DISA RAFFAELE & F.LLI S.A.S.	portacamione 50cc - D CINTI	959,53
U	2015	20/07/2015 00:00:00	R	8200	1.01	9999.999	1.03.02.09.004.	CONSORZIO STABILE NEW GENERATI	SERVIZIO DI MANUTENZIONE ORDINARIA E STRAORDINARIA IMPIANTI ELETTRICI C/O SEDE GROTTAMINARA	1.719,90
U	2016	29/07/2016 00:00:00	R	8227	1.02	0539.010	1.03.02.99.999.01	BOTTAL ALBERTO	CONTRATTO PROF. PER ATTIVITA' DI ANALISI E REDAZIONE DI APPOSITA PERIZIA TECNICA SU STATO POZZO SCIENTIFICO CFDDP DI 500 MT (AREA BAGNOLI NAPOLI)	4.948,40
U	2016	25/07/2016 00:00:00	R	8307	1.01	0304.090	1.03.02.02.002.01	CAMASSI ROMANO DANIELE	missione del 26.07.2016 a roma - di Camassi Romano	102,00
U	2015	23/07/2015 00:00:00	R	8389	1.04	9999.999	1.03.01.02.008.	SARSTEDT	MATERIALE CHIMICO PER LABORATORIO	1.284,66
U	2016	02/08/2016 00:00:00	R	8410	1.08	9999.999	1.03.02.10			

U	2015	27/07/2015 00:00:00	R	8586	1.07	0760.010	1.03.01.02.999.01	VILLANOVA GROUP	Trasporto Mini Viber per la Tratta S. Angelo Lombardi-Gesualdo nel giorno 4-5 agosto 2015	500,00
U	2015	29/07/2015 00:00:00	R	8681	1.07	0760.010	1.03.02.99.999.01	AGRITURISMO FONTANA MADONNA	Cena sociale di chiusura corso Summer School	500,00
U	2016	09/08/2016 00:00:00	R	8688	1.07	9999.999	1.03.02.13.004	AMERICAN GEOPHYSICAL UNION	Publicazione art. "Geomagnetic control..." di A.V. Mikhailov e L. Perrone	910,00
U	2016	09/08/2016 00:00:00	R	8691	1.06	9999.999	1.03.01.02.008	SIGMA ALDRICH S.R.L.	ACQUISTO DI REAGENTI DI M. MASOTTA	61,49
U	2016	09/08/2016 00:00:00	R	8692	1.06	9999.999	1.03.01.02.008	SAPIO PRODUZIONE IDROGENO OSSI	AZOTO - M.NAZZARI	930,62
U	2016	22/08/2016 00:00:00	R	8755	1.07	9999.999	1.03.02.07.999.01	GFO Europe S.r.l.	Cavo fibra ottica, connettori, tools e kit di montaggio per nuove linee dati presso osservatori geomagnetici (mepa 3082794)(G. Benedetti)	3.228,14
U	2016	22/08/2016 00:00:00	R	8757	1.07	0530.010	1.03.02.99.999.01	POMILIO BLUMM S.r.l.	Servizio di ufficio stampa sulle attività del programma EMSO	12.164,86
U	2011	08/09/2011 00:00:00	R	8759	1.07	9999.999	1.03.02.04.002.01	AARHUS GEOPHYSICS ApS	Corso TEM Acquisizione e processing per l'utilizzo della nuova strumentazione geofisica in dotazione al lab. di geofisica ambientale	600,00
U	2016	23/08/2016 00:00:00	R	8763	1.01	9999.999	1.03.02.09.004	S.M.I.R.T. S.R.L.	Intervento straordinario impianto condizionamento locale CED super calcolo	721,60
U	2016	23/08/2016 00:00:00	R	8764	1.01	9999.999	1.03.02.09.004	Edicassa s.n.c.	Integrazione lavori di adeguamento locali sede INGV L'Aquila	28.807,86
U	2016	24/08/2016 00:00:00	R	8767	1.01	9999.999	1.03.02.11.999	Micanonio Ambra	Incarico per la redazione dell'attestato di certificazione energetica (APE) nuova sede INGV L'Aquila Via Crispi, 43-47	380,64
U	2016	26/08/2016 00:00:00	R	8793	1.01	9999.999	1.03.02.09.004	MEDICAL SERVICE 88 S.R.L.	Acquisto n. 10 defibrillatori per n. 10 sedi INGV	9.760,00
U	2016	26/08/2016 00:00:00	R	8794	1.01	9999.999	1.03.02.04.002.01	MEDICAL SERVICE 88 S.R.L.	Corsi di formazione di personale per addestramento all'uso defibrillatori	2.500,00
U	2016	30/08/2016 00:00:00	R	8814	1.02	0335.030	1.03.02.99.999.01	PELLONE GROUP DI PELLONE GAETA	RICONSEGNA MATERIALE RIPARATO DA BUENOS AIRES (MARTINI)	1.734,42
U	2016	30/08/2016 00:00:00	R	8827	1.04	9999.999	2.02.01.99.999.02	THERMO FISHER SCIENTIFIC	LINEA DI PURIFICAZIONE CAMPIONI DI GAS PER ANALISI ISOTOPICHE GAS NOBILI IN SPETTROMETRI DI MASSA	79.910,00
U	2016	30/08/2016 00:00:00	R	8828	1.01	0304.011	1.03.02.99.999.01	VODAFONE OMNITEL S.P.A.	REGOLARIZZAZIONI C/C M/PS VODAFONE ANNO 2016	54.250,26
U	2016	30/08/2016 00:00:00	R	8842	1.01	9999.999	1.03.02.05.005	AZIENDA MERIDIONALE ACQUE MESS	FORNITURA SERVIZI IDRICI IN V.LE REGINA MARGHERITA,MESSINA ANNO 2016	48,00
U	2016	30/08/2016 00:00:00	R	8845	1.01	0304.011	1.03.02.99.999.01	SECURITY SERVICE S.R.L.	Reception e Portierato e Piantonamento Osservatorio Vesuviano ed Ercolano anno 2016	396.000,00
U	2016	30/08/2016 00:00:00	R	8848	1.01	9999.999	1.03.02.13.001	SECURITY SERVICE S.R.L.	Videoconferenza - vigilanza ispettiva e video sorveglianza INGV Via Di Vigna Murata	47.575,77
U	2016	30/08/2016 00:00:00	R	8852	1.01	9999.999	1.03.02.07.006	I.&S.T. - INTEGRAZIONI E SISTE	PIATTAFORMA GLOBALCOM PER SPEDIZIONI ON-LINE ANNO 2016	732,00
U	2016	30/08/2016 00:00:00	R	8855	1.01	9999.999	1.03.02.07.006	I.&S.T. - INTEGRAZIONI E SISTE	CANONE PIATTAFORMA CLOUD SPEDIZIONI ON-LINE + HTTPS ANNO 2016	1.756,80
U	2015	03/08/2015 00:00:00	R	8873	1.06	0542.070	1.03.02.99.999.01	GEOSTUDI ASTIER S.R.L.	RIPARAZIONE STRUMENTAZIONE GEOLETTRICA MULTICANALE	3.000,00
U	2016	31/08/2016 00:00:00	R	8874	1.07	9999.999	1.03.02.07.006	ENGINSOFT SPA	Software di simulazione elettronica ANSYS HF (Id. MEPA 3092390 - A. Zrizzotti)	4.331,00
U	2016	31/08/2016 00:00:00	R	8880	1.01	9999.999	1.03.02.09.008	PANDA sas di MANCIANELLO LUIGIA	Raccolta, trasporto e smaltimento materiali in disuso dalla sede di Bologna in discarica	28.060,00
									PROVVEDIMENTI PER GASCRAMATOGRAFIA	
									PROROGA FORNITURA CARBURANTE TRAMITE FUEL CARD KUWAIT PER AUTOMEZZO DI EMERGENZA SEDE INGV DI GROTTAMINARDA E IMBARCAZIONE GEOPISICA MARINA SEDE DI PORTOVENERE (LUGLIO/NOVEMBRE 2016)	
U	2016	31/08/2016 00:00:00	R	8881	1.01	9999.999	1.03.01.02.999.02	KUWAIT PETROLEUM ITALIA S.P.A.	Interventi di manutenzione Centro Stomboli e aree esterne e a verde agosto 2016	809,00
U	2016	31/08/2016 00:00:00	R	8882	1.01	9999.999	1.03.02.09.008	DARIO LETIZIA	Lavori di predisposizione per l'allaccio dell'utenza idrica presso la nuova sede INGV L'Aquila	6.710,00
U	2016	31/08/2016 00:00:00	R	8883	1.01	9999.999	1.03.02.09.008	Edicassa s.n.c.	RIPRISTINO TERNA FUSIBILI CABINA MEDIA TENSIONE SEDE INGV GROTTAMINARDA	2.269,20
U	2016	31/08/2016 00:00:00	R	8902	1.01	9999.999	1.03.02.09.008	CONSORZIO STABILE NEW GENERATI	SERVIZIO DI FACILITAZIONE PRESSO SEDE INGV ROMA E MUSEO ROCCA DI PAPA (PERIODO GENNAIO/FEBBRAIO 2016)	549,00
U	2016	31/08/2016 00:00:00	R	8903	1.01	9999.999	1.03.02.09.008	NEWGENERATION SERVICES S.R.L.	NTX-MG-03/Magnetico-Hydrothermal degassing monitoring prototype paylord Rich. Buongiorno	3.513,60
U	2015	04/08/2015 00:00:00	R	8912	1.08	0642.010	2.02.01.99.999.01	NTCR NTCR	Impegno di spesa per missione a Brussels di C. Freda del 20-21/09/2016 per la partecipazione alla riunione del WP4	140,68
U	2016	02/09/2016 00:00:00	R	8947	1.01	0769.010	1.03.02.02.002.01	HOLYTOURS	Impegno di spesa per missione a Brussels di M. Cocco dal 20-21/09/2016 per partecipare alla riunione del PDB di EPOS IP	475,12
U	2016	02/09/2016 00:00:00	R	8953	1.01	0769.010	1.03.02.02.002.01	HOLYTOURS	Impegno di spesa per missione a Trieste di M. Cocco dal 6-9/09/2016 per partecipare al Convegno ESC2016	475,12
U	2016	05/09/2016 00:00:00	R	8967	1.02	9999.999	1.03.01.02.008	AIR LIQUIDE ITALIA SERVICE S.R	MESSA A DISPOSIZIONE BOMBOLA PER LABORATORIO GEOCHIMICA DEI FLUIDI (CALIRO S.I.)	219,49
U	2016	05/09/2016 00:00:00	R	8976	1.09	9999.999	1.03.02.02.002.02	CASTELLI VIVIANA	Liquid, miss. di V. Castelli a Trieste del 6-8/9/16 (F. Ist.)	120,00
U	2015	05/08/2015 00:00:00	R	9033	1.01	9999.999	1.03.02.09.004	CONSORZIO STABILE NEW GENERATI	Manutenzione ordinaria impianti tecnologici locali ristorazione INGV sede Agosto 2015 - Luglio 2016	329,60
U	2015	05/08/2015 00:00:00	R	9057	1.06	9999.999	1.03.01.02.008	SAPIO PRODUZIONE IDROGENO OSSI	Kit OpenFov con terminazioni cavi (Id. MEPA 3114622 - C. Carmisciano)	3.422,10
U	2016	06/09/2016 00:00:00	R	9093	1.07	0790.010	2.02.01.99.999.01	TELESUB LANTERNA SNC	Supporto per attività in mare per movimentazione, ancoraggio e posa strumenti su boa (C. Carmisciano)	2.440,00
U	2016	06/09/2016 00:00:00	R	9122	1.07	9999.999	1.03.02.10.001	STUDIO SUB DI ANDREANI MARCO	Realizzazione delle attività previste dal progetto Cento Anni Dopo - appennino settentrionale progettazione e coordinamento Camassi Romano	36.750,00
U	2016	31/08/2016 00:00:00	R	9136	1.01	0304.090	1.03.02.99.999.01	ERCOLANI EMANUELA	ASSISTENZA LEGALE A FAVORE DELL'INGV PER LE PROBLEMATICHE DI DIRITTO DEL LAVORO PUBBLICO E ATTIVITA' ALL'INTERNO DELL'UFF. PROCEDIMENTI DISCIPLINARI anno 2015 Prot 4054 del 07/03/2014	2.287,00
U	2015	07/08/2015 00:00:00	R	9175	1.01	9999.999	1.03.02.11.999	DANZA MAURIZIO	Il Annualità Convenzione per formazione, ricerca e pubblicistica tra INGV e Università di Ferrara (anno 2015/2016)	15.000,00
U	2016	07/09/2016 00:00:00	R	9212	1.01	9999.999	1.03.02.04.002.01	Univer. di Ferrara - Dip. di E	LIQUIDO PESANTE PER SEPARAZIONE CRISTALLI PER ANALISI ISOTOPI GAS NOBILI	1.100,00
U	2016	08/09/2016 00:00:00	R	9218	1.04	9999.999	1.03.01.02.008	TC-TUNGSTEN CIMOINDS	Contratto di Lavoro Autonomo Professionale avente ad oggetto attività di progetto e direzione lavori per il calcolo delle strutture necessarie alla messa in sicurezza e per il recupero strutturale conservativo dei balconi e relativi modiglioni lapidei pericolanti, del prospetto di Piazza Roma dell'Osservatorio Etneo - INGV Sezione di Catania - Cig: X72144B283 Referente Canterano	11.500,00
U	2015	13/08/2015 00:00:00	R	9248	1.05	9999.999	1.03.02.10.001	Romeo Massimo	Allestimento, montaggio, trasporto pannellistica e branding dell'evento "Mostra Terremoto Marsica 1915-2015 Celano"	11.590,00
U	2016	08/09/2016 00:00:00	R	9263	1.06	0708.010	1.03.01.02.999.01	STRUERS S.A.R.L. (Sede sec	SISTEMA DI INGLOBAMENTO A FREDDO - E SPAGNUOLO	1.030,00
U	2016	09/09/2016 00:00:00	R	9295	1.07	9999.999	1.03.01.02.008	DISTRELEC ITALIA S.R.L.	Convertitori RS232 in fibra ottica, convertitori RS232-USB e materiale tecnico (G. Tutone)	261,92
U	2016	12/09/2016 00:00:00	R	9310	1.01	9999.180	1.03.02.02.999	SPRINT 24 SRL	N. 100 BLOCCHI APPUNTI IN BIANCO E NERO V - Materiale di cancelleria per Convegno Internazionale European Seismological commission Working group volcano Rich. Carapezza M. L.	225,58
U	2016	12/09/2016 00:00:00	R	9315	1.01	9999.030	2.02.01.99.999.02	REPLA DI RE Paolo	Mepa: 3212139 - TV LED 86" UHD SMART 3Dper Museo di Rocca di Papa	7.564,00
U	2016	12/09/2016 00:00:00	R	9320	1.01	9999.011	2.02.01.99.999.02	SISTEMI INFORMATICI S.N.C. DI	MEPA 3176668 - PC per postazione Casula Tiziana	734,68
U	2016	12/09/2016 00:00:00	R	9333	1.01	9999.999	1.03.02.07.006	New Alfabet 2002 srl New Alfabet 2002 srl	MEPA 3141486: Template del CMS Joomla JSN EPIC Pro Unlimited per sviluppo grafica Rich. Mattoni S.	244,00
U	2016	12/09/2016 00:00:00	R	9353	1.01	0304.090	1.03.02.99.999.01	CAMASSI ROMANO DANIELE	Fornitura n. 4000 palloncini 26 cm di colore giallo per Campagna lo Non Rischio Rich. Camassi R.	2.928,00
U	2016	13/09/2016 00:00:00	R	9359	1.02	0495.010	1.03.01.02.999.01	ARBITER S.R.L.	SCARPONI TREKKING PER ECURSIONI E RILEVAMENTI GEOLOGICI (NAVE R.)	135,00
U	2016	13/09/2016 00:00:00	R	9382	1.01	9999.999	1.03.02.05.999.01	INTELSAT GLOBAL SALES & MARKET	Noieggio banda satellitare (Intelsat) per 7 mesi: giugno/dicembre 2016	28.579,87
U	2016	14/09/2016 00:00:00	R	9390	1.02	9999.999	2.02.01.99.999.02	SYSTEMAX ITALY S.r.l.	RDO 1304611 - MATERIALE INFORMATICO PER MUSEO ROCCA DI PAPA (SINISICALCHI)	225,00
U	2016	14/09/2016 00:00:00	R	9410	1.01	0769.010	1.03.02.99.999.01	HOLYTOURS	Impegno Holytourper servizi di acquisto volo Helle Annette Pedersen per evento EPOS IP Bergen E. C. Holytours 328 del 31/05/2016	100,00
U	2016	14/09/2016 00:00:00	R	9411	1.01	9999.999	1.03.02.05.005	D i v e r s i	FORNITURA SERVIZI IDRICI PRESSO SEDE PORTOVENERE LOC. PANICAGLIA-COD.UTENZA S48538455 - SEDE DI GROTTAMINARDA, SEDE DI BOLOGNA VIA FRANCESCHINI, SEDE DI PISA-VIA CAPPONI, VIA ROSMINI E VIA DELLA FAGGIOLA 35 B - ANNO 2016	3.960,82
U	2016	14/09/2016 00:00:00	R	9415	1.01	9999.999	1.03.02.05.006	EDISON ENERGIA SPA	FORNITURA GAS SEDI INGV (PISA, BOLOGNA, L'AQUILA, ROMA) - REGOLARIZZ. C/C M/PS ANNO 2016	28.538,14
U	2016	14/09/2016 00:00:00	R	9418	1.01	9999.030	1.03.01.02.008	SYSTEMAX ITALY S.r.l.	RDO 1304611 - MATERIALE INFORMATICO PER MUSEO ROCCA DI PAPA RICH. D'ADDEZIO G.	1.331,64
U	2016	14/09/2016 00:00:00	R	9419	1.01	9999.030	2.02.01.99.999.02	SYSTEMAX ITALY S.r.l.	RDO 1304611 - MATERIALE INFORMATICO PER MUSEO ROCCA DI PAPA RICH. D'ADDEZIO G.	866,20
U	2016	14/09/2016 00:00:00	R	9421	1.01	0653.010	1.01.01.02.999.01	PERSONALE INGV	FONDI ESTERNI 2016	568,48
U	2016	14/09/2016 00:00:00	R	9424	1.01	0761.010	1.01.01.02.999.01	PERSONALE INGV	FONDI ESTERNI 2016	341,31
U	2015	31/08/2015 00:00:00	R	9425	1.01	9999.999	1.03.02.05.004	ENEL ENERGIA S.P.A.	FORN. ENERGIA IN VIA DELL'ARCIVESCOVADO-L'AQUILA ANNO 2015	1.497,20
U	2016	15/09/2016 00:00:00	R	9441	1.08	9999.999	1.03.01.02.008	Mouser Electronics Inc.	n.30 Alimentatori MDR-20-12 Rich.Delladio	100,71
U	2016	15/09/2016 00:00:00	R	9448	1.01	0459.010	1.03.02.99.999.01	Ganimede Viaggi	Organizzazione meeting BNSR a Dublino 17-18/10/2016 e BGR Vienna 17-18/11/2016 - PROGETTO EPOS	26.000,00
U	2016	15/09/2016 00:00:00	R	9451	1.01	0769.010	1.03.02.99.999.01	Ventura	Organizzazione meeting IPCITS e ITdel progetto EPOS IP, Madrid 04-07/10/2016 CIG ZAD1B0F5A3	22.242,01
U	2014	22/09/2014 00:00:00	R	9469	1.08	9999.999	1.03.02.07.006	Zbite srl	Connettività temporanea air2bite business base con terminazione ETHERNET - Installazione e disininstallazione apparati	231,80
U	2016	15/09/2016 00:00:00	R	9537	1.07	9999.999	1.03.01.02.008	EDGE LAB s.r.l.	Zavorra in ferro per la boa monitoraggio Parco Cinque Terre (C. Carmisciano)	1.830,00
U	2016	15/09/2016 00:00:00	R	9541	1.05	0638.010	1.03.02.02.002.01	PATANE' DOMENICO	Missione Napoli dal 07/09/2016 al 10/09/2016	895,47
U	2015	04/09/2015 00:00:00	R	9555	1.05	9999.999	1.03.02.09.004	D i v e r s i	Manutenzione annuale ordinaria n. 5 gruppi elettrogeni multidiesel sedi di Catania, CUAD (Catania), Nicolosi e Lipari - Cig. X5715215D1 Prop. Campisi	7.808,00
U	2016	16/09/2016 00:00:00	R	9571	1.08	0810.010	2.02.01.99.999.01	ALPHA 2000 GMBH	n.2 server di acquisizione dati Alpha 2000 PrioComp VDX	3.350,00
U	2016	16/09/2016 00:00:00	R	9580	1.01	0304.090	1.03.02.02.002.01	GATTUSO ALESSANDRO	MISSIONE 22.09.03.10.2016 A STROMBOLI - GATTUSO	400,00
U	2016	19/09/2016 00:00:00	R	9593	1.01	9999.999	1.03.02.07.001			

U	2016	21/09/2016 00:00:00	R	9730	1.07	9999.999	1.03.02.02.002.02	CHIAPPINI MASSIMO	MISS. SAN FRANCISCO (USA) DEL 12-18/12/2016 DI M. CHIAPPINI	3.879,77
U	2016	21/09/2016 00:00:00	R	9731	1.07	9999.999	1.03.02.02.002.02	CHIAPPINI MASSIMO	MISS. BUENOS AIRES (ARGENTINA) DEL 17-14/11/2016 DI M. CHIAPPINI	1.320,00
U	2016	21/09/2016 00:00:00	R	9737	1.01	9999.030	2.02.01.99.999.02	TRADECO SRL	MEPA 3160901 - P.C. Rich. De Santis Anna	933,30
U	2016	21/09/2016 00:00:00	R	9779	1.03	0666.010	1.03.02.02.002.01	GOMEZ CAPERA AUGUSTO ANTON	Missione del 17/10/2016	1.203,64
U	2016	22/09/2016 00:00:00	R	9784	1.08	9999.999	1.03.02.07.999.01	Bollella Carmine	Manutenzione stazione di Pesco Sannita e Santa Croce del Sannio 2016 rich.Mondali	366,00
U	2014	28/09/2014 00:00:00	R	9800	1.01	9999.999	1.03.02.09.004.	SB SERVICE DI STEFANO BIANCINI	FORN. DI N. 8 BOCCIONI DI ACQUA MONOUSO E N.4 CONFEZIONI DI BICCHIERI DI CARTA MONOUSO - INTEGRAZ. ACQUA SALA SISMICA	73,68
U	2016	22/09/2016 00:00:00	R	9823	1.02	9999.999	1.03.01.02.008.	MEGAWATT S.P.A.	MATERIALE ELETTRICO PER INFRASTRUTTURA RETE DI MONITORAGGIO CAMPI FLEGREI/VESUVIO (CAPUTO A.)	475,43
U	2016	22/09/2016 00:00:00	R	9845	1.06	0304.010	1.03.02.02.002.01	MAGNO LUIGI	miss a Portoferra del 5-8/10/2016	161,85
U	2016	09/09/2015 00:00:00	R	9847	1.07	9999.999	1.03.02.10.001.	INFOPORTO LA SPEZIA S.r.l.	Hostino sito web HOS 3 anni (Id: MEPA 2306949 - C. Carmisciano)	148,40
U	2015	09/09/2015 00:00:00	R	9856	1.01	0643.010	1.03.02.99.999.01	SEACON EUROPE LTD	cavo con connettore elettrico wet-mateable per connessioni modem acustico a Junction box Rich. Giovanetti G.	22.724,74
U	2015	09/09/2015 00:00:00	R	9858	1.01	0668.010	1.03.02.99.999.01	SEACON EUROPE LTD	Systema di terminazione del cavo elettrico ottico Rich. Giovanetti G.	3.594,30
U	2016	22/09/2016 00:00:00	R	9866	1.06	0477.020	2.02.01.99.999.01	LEICA GEOSYSTEMS S.P.A.	Distanziometro laser modello Leica di A.FAMIANI	505,08
U	2013	24/09/2013 00:00:00	R	9911	1.06	9999.999	1.03.01.02.008.	SAPIO PRODUZIONE IDROGENO OSSI	AZOTO LIQUIDO	1.277,98
U	2016	23/09/2016 00:00:00	R	9936	1.05	0304.010	1.03.02.02.002.01	FERRARI FERRUCCIO	Missione Rieti dal 28/09/2016 al 02/10/2016 - Partecipare al comitato operativo presso la DICOMAC - 02.3 Spese per missioni - Emergenza Sismica	312,54
U	2014	30/09/2014 00:00:00	R	9956	1.06	9999.999	1.03.02.10.001.	LA ROMANA SOCIETA' COOPERATIVA	Rimborso pasti	3.000,00
U	2016	23/09/2016 00:00:00	R	10005	1.01	0769.010	1.03.02.99.999.01	COMPLA S.R.L.	Acquisto di un software "Hootsuite" annuale per la pianificazione delle comunicazioni su Social Media per EPOS IP ECGA 676564	206,28
U	2016	28/09/2016 00:00:00	R	10025	1.04	9999.999	2.02.01.99.999.02	KORA SISTEMI INFORMATICI Srl	MONITOR PER FABBISOGNO ISTITUTO	458,72
U	2016	26/09/2016 00:00:00	R	10053	1.02	0495.010	1.03.02.02.002.01	NAVE ROSELLA	MISSIONE IN CILE DEL 18/11/2016 PER 15 GG. PER CONVEGNO CITIES ON VOLCANOES 9	2.449,41
U	2016	26/09/2016 00:00:00	R	10056	1.02	9999.999	1.03.02.02.002.02	ISAIA ROBERTO	MISSIONE IN CILE DEL 18/11/2016 PER 15 GG. PER CONVEGNO CITIES ON VOLCANOES 9	2.304,42
U	2014	01/10/2014 00:00:00	R	10058	1.02	9999.999	2.02.01.09.999.	EDIL G. APPALTI SRL	IMPREVISTI PER RIPRISTINO SEDE STORICA	13.000,00
U	2016	26/09/2016 00:00:00	R	10058	1.02	9999.999	1.03.02.02.002.02	MAROTTA ENRICA	MISSIONE IN CILE DEL 18/11/2016 PER 9 GG. PER CONVEGNO CITIES ON VOLCANOES 9	1.885,48
U	2016	16/09/2016 00:00:00	R	10060	1.01	0304.090	1.03.02.02.002.01	LA LONGA FEDERICA	Missione dal 23 al 24.09.2016 a L'Aquila - di Federica La Longa	45,00
U	2016	16/09/2016 00:00:00	R	10061	1.01	0304.090	1.03.02.02.002.01	CRESCIMBENE MASSIMO	Missione dal 23 al 25.09.2016 a Fari - di Massimo Crescimbene	150,00
U	2016	26/09/2016 00:00:00	R	10073	1.06	9999.999	1.03.01.02.008.	DRAEGER SAFETY ITALIA S.P.A.	Rinnovo servizio di manutenzione programmata di n°4 strumenti	1.171,20
U	2015	16/09/2015 00:00:00	R	10124	1.07	0481.010	1.03.02.99.999.01	INGV - AMMINISTRAZIONE CENTRAL	Revisione linguistica dell'art. "Annual Acoustic Presence..." di V. Sciacca et al.	41,16
U	2016	27/09/2016 00:00:00	R	10126	1.03	9999.999	1.03.01.02.008.	SYSTEMAX ITALY S.r.l.	acquisto n. 12 hd	2.005,68
U	2012	05/10/2012 00:00:00	R	10129	1.06	9999.999	1.03.01.02.008.	MILLIPORE S.P.A.	MATERIALE DI LABORATORIO	936,96
U	2015	16/09/2015 00:00:00	R	10175	1.02	9999.999	1.03.02.09.004.	EMERSON NETWORK POWER ITALIA S	ANNO 2015: MANUTENZIONE ORDINARIA ANNUALE IMPIANTO DI CONDIZIONAMENTO E TRATTAMENTO ARIA TRIENNIO 2013/2015	7.442,01
U	2016	28/09/2016 00:00:00	R	10187	1.04	9999.999	1.03.02.02.002.02	LIUZZO MARCO	MISSIONE N. 448 DEL 30/09/2016 - CATANIA - NOTTE DEI RICERCATORI -	60,00
U	2014	03/10/2014 00:00:00	R	10204	1.09	9999.999	1.03.02.09.004.	OTIS SERVIZI S.R.L.	Contratto di manutenzione dei due impianti presenti in sede - anno 2015	226,60
U	2014	03/10/2014 00:00:00	R	10217	1.02	9999.999	1.03.02.09.004.	EDIL G. APPALTI SRL	OPERE EDILIZIE E OPERE IMPIANTISTICHE SEDE STORICA	67.000,00
U	2016	29/09/2016 00:00:00	R	10220	1.01	9999.999	1.03.02.05.999.01	NET.COM SRL	MEPA 3176033: n. 6 Connettività satellitare TOOWAY Bronze e n. 1 connettività satellitare professionale TOOWAY Silver Rich. Delladio	84.000,00
U	2016	29/09/2016 00:00:00	R	10228	1.03	0799.010	1.03.02.02.002.01	FERRARI GRAZIANO	Missione del 03/10/2016	300,00
U	2016	29/09/2016 00:00:00	R	10241	1.01	9999.050	2.02.01.99.999.02	SMS SISTEMI	RDO 1332974: n. 2 licenze annuali per fortigate 800c Rich. Sorrentino D.	20.988,88
U	2016	29/09/2016 00:00:00	R	10242	1.01	9999.999	1.03.02.07.006.	SMS SISTEMI	RDO 1332974: n. 2 licenze annuali per fortigate 800c Rich. Sorrentino D.	24.700,12
U	2016	29/09/2016 00:00:00	R	10243	1.01	9999.999	1.03.02.09.004.	HARPA ITALIA S.R.L.	MEPA 3173185: Ricondizionamento plotter emanazione annuale Rich. Riposati D.	2.625,44
U	2015	17/09/2015 00:00:00	R	10247	1.01	9997.010	1.03.02.99.999.01	FARNELL ITALIA S.R.L.	N. 25 ALIMENTATORI PER STAZIONI SISMICHE RICH. VALLOCCHIA M.	1.210,85
U	2016	29/09/2016 00:00:00	R	10286	1.05	0799.070	1.03.02.02.002.01	HERALUT ALEXIS	Missione Roma dal 24/09/2016 al 28/09/2016 - Sub Task 4	432,60
U	2015	21/09/2015 00:00:00	R	10296	1.01	0304.011	1.03.02.99.999.01	ALD AUTOMOTIVE ITALIA SRL	Assurimento carburante Giugno - Dicembre 2015	2.319,04
U	2016	30/09/2016 00:00:00	R	10304	1.01	9999.999	1.03.01.02.001.	La Pitagora di Macrelli Dr. Gi	MEPA 3183346: Spirale di varia misura - cartoncino per stampa attestati e copertine per rilegatura materiale per ufficio fotocopy	272,01
U	2016	27/09/2016 00:00:00	R	10307	1.01	0752.010	1.03.02.02.002.01	CHIARABBA CLAUDIO	Missione dal 10 al 19.12.2016 a San Francisco - di Claudio Chiarabba	3.500,00
U	2016	30/09/2016 00:00:00	R	10321	1.09	9999.999	1.03.02.02.002.02	SANDRI LAURA	Liquid, miss. di L. Sandri a Puerto Varas. 18/11/2016 - 1/12/2016 (F. Ist.)	2.620,73
U	2016	03/10/2016 00:00:00	R	10327	1.07	0790.010	1.03.01.02.999.01	MAXO MOLDINGS S.R.L.	Scali in vetroresina per catamarano (C. Carmisciano)	3.208,60
U	2016	03/10/2016 00:00:00	R	10330	1.10	9999.999	1.03.01.02.008.	SOX S.P.A.	Rifornimento azoto liquido per SEM dal mese di ottobre 2016	1.888,56
U	2016	03/10/2016 00:00:00	R	10331	1.01	0714.010	1.03.02.99.999.01	Punto Energia Italia S.r.l.	N. 9 Pannelli solari co n. 10 batterie 40Ah 12V e regolatore di carica Rich. Chiarabba C.	2.594,24
U	2016	03/10/2016 00:00:00	R	10337	1.01	9999.060	1.03.01.02.008.	CENTRO OFFICIO SERVICE SOC. CO	Mepa 3173430: Tablet e HUB USB Rich. Missori F.	711,75
U	2016	03/10/2016 00:00:00	R	10341	1.04	9999.999	1.03.01.01.002.	JOHN WILEY & SONS, INC.	MEPA 3173346: Spire di varia misura - cartoncino per stampa attestati e copertine per rilegatura materiale per ufficio fotocopy	1.200,00
U	2016	03/10/2016 00:00:00	R	10347	1.06	0477.020	2.02.01.99.999.01	CARMINE MALANDRA	materiale per le installazioni di stazioni sismiche di D.FAMIANI	929,84
U	2016	03/10/2016 00:00:00	R	10350	1.04	9999.999	1.03.01.02.008.	ENODORO SRL	RICAMBI PHMETRO PORTATILE	405,65
U	2016	03/10/2016 00:00:00	R	10354	1.07	9999.999	1.03.01.02.008.	SAPIO PRODUZIONE IDROGENO OSSI	2000 litri di azoto liquido (RDO 1325017 - G. Tutone)	2.562,00
U	2016	03/10/2016 00:00:00	R	10356	1.08	9999.999	1.03.02.07.006.	R1 S.p.a.	Upgrade licenze VMWare, licenze VEEAMONE per quarto host DELL CED sala sismica, manutenzione per licenze VEEAM - RDO Rich. Pintore	18.630,00
U	2014	07/10/2014 00:00:00	R	10357	1.09	9999.999	1.03.02.09.004.	AIR FIRE S.P.A.	Canone complessivo di 2 visite annuali (obbligatorie per legge) per manutenzione ordinaria estintori (scadenza semestrale) Anno 2015	805,20
U	2016	03/10/2016 00:00:00	R	10363	1.01	0550.010	1.03.02.02.002.01	HOLYTOURS	Missione del Dott. Massimo COCCO avvenuta a Brussels il 28/09/2016 per la partecipazione alla riunione del Working Group sulla Long-Term Sustainability of Research Infrastructures presso gli uffici della Commissione Europea (ESFR) + spese di prepagato Holytours	175,02
U	2015	22/09/2015 00:00:00	R	10363	1.06	0364.010	1.03.02.99.999.01	LA ROMANA SOCIETA' COOPERATIVA	SOMMINISTRAZIONE PASTI	457,91
U	2016	03/10/2016 00:00:00	R	10366	1.05	9999.999	1.03.02.10.001.	Torrisi Gaetano	Prestazione d'opera in regime di lavoro autonomo occasionale riguardante l'aggiornamento di banche dati e lo sviluppo di sistemi per la metadatabase della cartografia geologica digitale del geodatabase dell'Osservatorio Etno. - Referente: Branca	3.200,00
U	2013	08/10/2016 00:00:00	R	10373	1.06	9999.999	1.03.02.10.001.	LA ROMANA SOCIETA' COOPERATIVA	SOMMINISTRAZIONE PASTI AGLI OSPITI	733,68
U	2015	22/09/2015 00:00:00	R	10380	1.01	9999.999	1.03.02.05.001.	TELECOM ITALIA SPA	FORNITURA N. 2 ISDN PRA CON GNR E SELEZIONE PASSANTE PER LA SEDE INGV DI BOLOGNA	12.912,40
U	2016	03/10/2016 00:00:00	R	10380	1.08	9999.999	2.02.01.99.999.02	R1 S.p.a.	HP ETHERNET 10Gb EP 830T. RDO 1343777 n. Rich Pintore	1.500,00
U	2016	04/10/2016 00:00:00	R	10402	1.01	9999.999	1.03.02.05.999.01	AMPERSAND S.R.L.	MEPA 3186471: Servizi internet WADSL 2048x152 periodo Gennaio / Dicembre 2016 Stazione Varese Ligure Rich. Carmisciano Cosmo	397,77
U	2016	04/10/2016 00:00:00	R	10417	1.01	9999.999	1.03.02.07.004.	LOGATEK S.R.L.	3190832 :MULTIFUNZIONE bizHUB 4020 PER UFFICIO IEGALE (DURATA NOLEGGIO 36 MESE A PARTIRE DAL 15/10/2016)	137,25
U	2016	04/10/2016 00:00:00	R	10424	1.04	9999.999	1.03.02.07.004.	AZ UFFICIO SNC DI ALES ROSARIO	NOLEGGIO STAMPANTI MULTIFUNZIONI	2.440,00
U	2016	04/10/2016 00:00:00	R	10426	1.01	9999.999	2.02.01.99.999.02	LYRECO ITALIA SPA	MEPA 3190553: DISTURGGI DOCUMENTI PER UFFICI DELL'AMMINISTRAZIONE	840,31
U	2016	04/10/2016 00:00:00	R	10428	1.01	9999.999	1.03.02.09.004.	CEPI T.A.A.S. S.R.L.	MEPA 3189476: MANUTENZIONE AN NUALE DI N. 6 ESTINTORI DELLA SEDE DE L'AQUILA	366,00
U	2015	23/09/2015 00:00:00	R	10442	1.01	0304.090	1.03.02.99.999.01	CAMASSI ROMANO DANIELE	Impaginazione schede e pieghevoli Rich. Camassi R.	671,00
U	2016	04/10/2016 00:00:00	R	10445	1.01	9999.030	1.03.02.02.005.	PAGE SERVICE S.R.L.	Adesivi e poster n. 5 soggetti diversi Rich. Mattoni Silvia	423,88
U	2016	04/10/2016 00:00:00	R	10461	1.08	9999.999	1.03.02.07.004.	Kongsberg Spacetec AS	servizio di manutenzione antenna Yantai da 3.2m	1.500,00
U	2016	04/10/2016 00:00:00	R	10466	1.03	0799.010	1.03.02.02.002.01	SGATTONI GIULIA	Missione del 05/10/2016	160,00
U	2016	04/10/2016 00:00:00	R	10468	1.03	0799.010	1.03.02.02.002.01	TATARANNI EMANUELE	Missione del 05/10/2016	160,00
U	2016	04/10/2016 00:00:00	R	10471	1.03	0799.010	1.03.02.02.002.01	TARABUSI GABRIELE	Missione del 05/10/2016	160,00
U	2015	24/09/2015 00:00:00	R	10502	1.06	9999.999	1.03.01.02.008.	OMEGA ENGINEERING LIMITED	materiale di consumo per VMISITI	1.109,37
U	2016	05/10/2016 00:00:00	R	10506	1.06	9999.999	1.03.02.02.002.02	DE ASTIS GIANFILIPPO	miss in Cile dal 19 al 25/11/2016	1.435,01
U	2015	24/09/2015 00:00:00	R	10509	1.06	9999.999	1.03.01.02.008.	JEOL ITALIA SPA	MATERIALE DI LABORATORIO PER MANUTENZIONE ORDINARIA	18.727,00
U	2016	05/10/2016 00:00:00	R	10511	1.01	9999.999	1.03.02.01.002.02	SORGENTE ELETTRONICA	SORGENTE ELETTRONICA	400,00
U	2016	05/10/2016 00:00:00	R	10519	1.06	066				

U	2015	02/10/2015 00:00:00	R	10873.1.01	0304.011	1.03.02.99.999.01	Acreman Maurizio	Convenzione DPC-INGV Nomina revisore esterno per rendicontazione 2014 All. A1 e II semestre Allegato B2 e II semestre Allegato GPS I e II semestre Allegato C I e II semestre accordo quadro DPC-INGV	3.806,40
U	2016	10/10/2016 00:00:00	R	10875.1.01	9999.999	1.03.02.05.999.01	New Alfafel 2002 srl New Alfafel 2002 srl	n. 2 mesi connessione satellitare KA con Router 2 vie	878,40
U	2016	11/10/2016 00:00:00	R	10877.1.01	9999.999	1.03.01.02.001.1	La Pilagora di Macrelli Dr. Gi	RDO 1349035; Cancellaria per magazzino	1.133,72
U	2016	11/10/2016 00:00:00	R	10899.1.07	0766.010	1.03.02.02.002.01	BERANZOLI LAURA	MISS. BARCELLONA (SPAGNA) DEL 24-25/10/2016 DI L. BERANZOLI	304,81
U	2016	12/10/2016 00:00:00	R	10930.1.08	9999.999	2.02.01.99.999.02	DPS INFORMATICA S.N.C. DI PRES	Missione del 28 al 30.10.2016 a Genova per guida scientifica presso il Festival di Genova	1.233,81
U	2016	12/10/2016 00:00:00	R	10953.1.01	9999.999	1.03.02.02.002.02	VANNOLI PAOLA	2000 l azoto liquido (RDO 949385 - F. Presciuti)	387,90
U	2016	03/10/2016 00:00:00	R	10955.1.07	9999.999	1.03.01.02.008.	SAPIO PRODUZIONE IDROGENO OSSI	Missione del 20/10/2016	120,73
U	2016	12/10/2016 00:00:00	R	10958.1.03	0799.010	1.03.02.02.002.01	FERRARI GRAZIANO	Impegno di spesa per missione L. Spampinato a Roma del 14/09/2016 per la partecipazione al meeting WP11 di EPOS IP	240,30
U	2016	13/10/2016 00:00:00	R	10961.1.01	0769.010	1.03.02.02.002.01	HOLYTOURS	Fattura Numero 07/2016/03 del 21/06/2016 - Trasferimento fondi per riunione finale Art.3.1 e commiss	210,80
U	2016	13/10/2016 00:00:00	R	10962.1.01	9999.999	1.03.02.17.001.	CGIAM-CEN DI GEOMORFOLOGIA INT	Contratto di ricerca: "Analisi sistema spettrali per le applicazioni geofisiche integrate" - Rich.	3,50
U	2016	13/10/2016 00:00:00	R	10963.1.01	9999.999	1.03.02.17.001.	DIP.ING.MECCANICA E CIVILE-UNI	missa a Cassino del 28/04/2016	6,00
U	2016	13/10/2016 00:00:00	R	10964.1.06	9999.999	1.03.02.02.002.02	PIZZINO LUCA	missa a L'Aquila dal 30/09/2016	36,50
U	2016	13/10/2016 00:00:00	R	10965.1.06	9999.999	1.03.02.02.002.02	ALESSANDRA SMEDILE	Impegno di spesa per missione di G. Puglisi a Roma dei giorni 14-15/09/2016 per la partecipazione al meeting del W5 e 11 e con il PMO di EPOS IP	210,80
U	2016	13/10/2016 00:00:00	R	10966.1.01	0769.010	1.03.02.02.002.01	HOLYTOURS	missa a L'Aquila del 28/09/2016	24,00
U	2016	13/10/2016 00:00:00	R	10973.1.06	9999.999	1.03.02.02.002.02	CULTREIRA GIOVANNA	missa a Ferrara dal 18 al 21/07/2016	339,65
U	2016	13/10/2016 00:00:00	R	10973.1.06	9999.999	1.03.02.02.002.02	SCIARRA ALESSANDRA	missa a Lucca del 9/09 e del 7/10/2016	13,00
U	2016	13/10/2016 00:00:00	R	10979.1.06	9999.999	1.03.02.02.002.02	AZZARA RICCARDO MARIO	missa in Belgio dal 13 al 15/09/2016	930,58
U	2016	13/10/2016 00:00:00	R	10980.1.06	9999.999	1.03.02.02.002.02	AZZARA RICCARDO MARIO	n. 2 OPERAI PER 8 ORE DI MANUTENZIONE PORTE E PARETI MOBILI SEDE DI NAPOLI (VERTECHI)	722,24
U	2016	13/10/2016 00:00:00	R	10984.1.02	9999.999	1.03.02.07.999.01	PIEMME UFFICIO S.N.C.	missa a Norcia e dintorni del 12/10/2016	3,00
U	2016	13/10/2016 00:00:00	R	10987.1.06	0304.010	1.03.02.02.002.01	CUCCI LUIGI	Canoni per manutenzione e controllo ascensori obbligatorio per legge anni 2016-2017	3.513,60
U	2015	05/10/2015 00:00:00	R	10988.1.09	9999.999	1.03.02.09.004.	OTIS SERVIZI S.R.L.	Riparazione plastico exhibit "faglia" Rich. D'Addesso G.	976,00
U	2016	13/10/2016 00:00:00	R	10988.1.01	9999.030	1.03.02.02.999.	ARCA GIOVANNI	MEPA 26696: n. 2 PVC adesivo e n. 5 pannelli in ferrite Rich. Riposati D.	1.057,50
U	2016	13/10/2016 00:00:00	R	10989.1.01	9999.130	1.03.02.02.999.	PAGE SERVICE S.R.L.	FORNITURA PASTI PERSONALE INGV MEDIANTE SERVIZIO BAR E BUFFET FREDDO ANNO 2014	3.572,73
U	2014	20/10/2014 00:00:00	R	10990.1.01	9999.999	1.03.02.14.002.	BIBBI BAR CAPUTO BARBARA	MEPA 3205495: gadget shopper in cotone con stampa per mostra di Genova Rich. Riposati D.	1.464,00
U	2016	13/10/2016 00:00:00	R	10993.1.01	9999.030	1.03.02.02.999.	FULLGADGETS S.R.L.	RIPARAZIONE SENSORE SISMICO	1.098,00
U	2013	11/10/2013 00:00:00	R	11000.1.06	9999.999	1.03.01.02.008.	SARA ELECTRONIC INSTRUMENTS S.	Lavaggi auto INGV PERIODO GIUGNO - DICEMBRE 2015	716,00
U	2015	05/10/2015 00:00:00	R	11002.1.01	9999.999	1.03.02.07.002.	ALFRA & C. S.A.S. DI FRATICOLA	missa a Catania del 4/10/2016	6,30
U	2016	13/10/2016 00:00:00	R	11004.1.06	9999.999	1.03.02.02.002.02	DI STEFANO GIUSEPPE	missa a San Francisco dal 11 al 18/12/2016	1.207,85
U	2016	13/10/2016 00:00:00	R	11008.1.06	9999.999	1.03.02.02.002.02	MURRU MAURA	missa a Roma del 13/10/2016	47,80
U	2016	13/10/2016 00:00:00	R	11009.1.06	9999.999	1.03.02.02.002.02	AZZARA RICCARDO MARIO	missa a San Francisco del 12 al 19/12/2016	2.498,96
U	2016	13/10/2016 00:00:00	R	11016.1.06	0304.010	1.03.02.02.002.01	KASTELIC VANJA	ANNO 2016: MANUTENZIONE CALDAIE SEDE DI ERCOLINO (VERTECHI)	3.660,00
U	2016	13/10/2016 00:00:00	R	11019.1.02	9999.999	1.03.02.09.004.	SPERANZA PAOLO	missa a Amatrice dal 12-13/09/2016	97,05
U	2016	13/10/2016 00:00:00	R	11020.1.06	0304.010	1.03.02.02.002.01	TERTULLIANI ANDREA	COMPONENTI ELETTRONICI (GUARDATO)	1.061,92
U	2015	06/10/2015 00:00:00	R	11021.1.02	0739.010	1.03.01.02.999.01	FARNELLI ITALIA S.R.L.	UPS Legrand Niny 1500VA (900W) - Trattasi di un gruppo di continuità che è necessario per mantenere costantemente alimentato il P.c. utilizzato per analisi monitoraggio dati, in modo da non risentire degli sbalzi della corrente elettrica - Cig: Z0F147498B Prop. Andronico 09.5 Spese per materiale tecnico durevole - Sorveglianza Vulcanica	175,00
U	2016	14/10/2016 00:00:00	R	11027.1.05	9999.999	2.02.01.99.999.02	G.T.E. di GAETANO TORRISI	Deposito di domanda di Brevetto Italiana Rich. Caramelli	3.050,00
U	2016	14/10/2016 00:00:00	R	11030.1.01	9999.999	1.03.02.10.001.	Metroconsulti Genova	missa a Amatrice del 27 al 28/09/2016	83,20
U	2016	14/10/2016 00:00:00	R	11040.1.06	0304.010	1.03.02.02.002.01	DEBORAH DI NACCIO	missa a Amatrice del 23/09/2016	20,00
U	2016	14/10/2016 00:00:00	R	11046.1.06	0304.010	1.03.02.02.002.01	CUCCI LUIGI	miss all'Etna dal 3/10/2016	483,95
U	2016	14/10/2016 00:00:00	R	11048.1.06	0304.010	1.03.02.02.002.01	GALLI GIANFRANCO	Missione Lave Dammusi del 11/10/2016 - Scarico dati dalla stazione rete di monitoraggio vulcanico - 02.5 Spese per missioni - Sorveglianza Vulcanica	10,33
U	2016	14/10/2016 00:00:00	R	11051.1.05	0304.010	1.03.02.02.002.01	PELLEGRINO DANIELE	FONDI ESTERNI 2016	626,58
U	2016	14/10/2016 00:00:00	R	11055.1.01	0768.010	1.01.01.02.999.01	PERSONALE INGV	FONDI ESTERNI 2016	682,62
U	2016	14/10/2016 00:00:00	R	11057.1.01	0799.010	1.01.01.02.999.01	PERSONALE INGV	missa a Amatrice del 12/10/2016	10,00
U	2016	14/10/2016 00:00:00	R	11060.1.06	0304.010	1.03.02.02.002.01	CUCCI LUIGI	missa a Amatrice del 14 e 26-27/10/2016	71,90
U	2016	14/10/2016 00:00:00	R	11063.1.06	0304.010	1.03.02.02.002.01	CULTREIRA GIOVANNA	missa a Amatrice del 14-20-26-27-28/10/2016 e 10-17/11/2016	47,65
U	2016	14/10/2016 00:00:00	R	11064.1.06	0304.010	1.03.02.02.002.01	DI GIULIO GIUSEPPE	missa a San Francisco dal 12 al 19/12/2016	2.498,96
U	2016	14/10/2016 00:00:00	R	11070.1.06	9999.999	1.03.02.02.002.02	AKINCI AYBISE	SERVIZI INTEGRATI (TELEALLARME - VIGILANZA - RECEPTIONIST - PULIZIA LOCALI E MANUTENZ. DELLE AREE ESTERNE - SANIFICAZIONE AMBIENTALE - FORN. MAT. DI CONSUMO - SMALTIMENTO DIFFERENZIATO DEI RIFIUTI)	7.930,00
U	2016	14/10/2016 00:00:00	R	11071.1.04	9999.999	1.03.02.13.999.01	CO.MI. s.r.l. SOCIETA' DI PULI	Missione Cile dal 18/11/2016 al 05/12/2016	1.499,94
U	2016	14/10/2016 00:00:00	R	11076.1.05	0630.030	1.03.02.02.002.01	LODATO LUIGI	Missione Cile dal 18/11/2016 al 05/12/2016	1.629,64
U	2016	14/10/2016 00:00:00	R	11080.1.05	0642.020	1.03.02.02.002.01	SALERNO GIUSEPPE	MANOPOERA (INTERVENTO TECNICO SU PIROMETRO TRITON JLAB. NA (VERTECHI)	573,40
U	2016	14/10/2016 00:00:00	R	11088.1.02	9999.999	1.03.02.07.999.01	THERMO FISHER SCIENTIFIC	Mese 3222157: Allestimento mostra di Genova Rich. Riposati D.	12.566,00
U	2016	14/10/2016 00:00:00	R	11094.1.01	9999.030	1.03.02.02.999.	HIG AD HOC DI ANTONIO LEPORE	QUOTA PARTE 50% IMPOSTA DI REGISTRO ANNO 2013, 2014, 2015 RIF. CONTRATTO DI LOCAZIONE LOCALI SITI IN L'AQUILA VIA DELL'ARCIVESCOVADO 6-8-10	2.606,55
U	2016	14/10/2016 00:00:00	R	11111.1.01	9999.999	1.02.01.99.999.	EMERALD 75 SRL	MEPA 3222259: calamite per mostra di Genova	744,20
U	2016	14/10/2016 00:00:00	R	11112.1.01	9999.030	1.03.02.02.999.	ABC MARKETING SRL	n.2 Trillium Seismo, 3-C, 40s - 50Hz; n.2 Seismometer cable,5m, Trillium ul nanometrics	12.200,00
U	2016	17/10/2016 00:00:00	R	11116.1.08	0799.050	2.02.01.99.999.01	NANOMETRICS SEISMOLOGICAL INST	Missione dal 26 al 27.09.2016 a Bologna e Firenze	236,90
U	2016	19/09/2016 00:00:00	R	11119.01	9999.999	1.03.02.01.002.	CARLO DOGLIONI	Missione dal 29.06 al 01.07.2016 a Catania	103,60
U	2016	27/06/2016 00:00:00	R	11120.01	9999.999	1.03.02.01.002.	CARLO DOGLIONI	Materiale per manutenzione microsonda	292,80
U	2016	17/10/2016 00:00:00	R	11125.1.06	9999.999	1.03.01.02.008.	JEOL ITALIA SPA	Missione Lave Dammusi del 11/10/2016 - Scarico dati dalla stazione Gps rete di monitoraggio vulcanico - 02.5 Spese per missioni - Sorveglianza Vulcanica	10,33
U	2016	17/10/2016 00:00:00	R	11127.1.05	0304.010	1.03.02.02.002.01	PULVIRENTI MARIO SEBASTIANO	Missione Pizzi Denari del 11/10/2016 - Direzione lavori di manutenzione dell'Osservatorio - 02.5 Spese per missioni - Sorveglianza Vulcanica	10,33
U	2016	17/10/2016 00:00:00	R	11128.1.05	9999.999	1.03.02.02.002.02	CANTARERO MASSIMO	SERVIZIO DI PULIZIA MANUTENZIONE E FACCHINAGGIO AREA SISMOS SEDE INGV ROMA - PERIODO 01.11.2013-31.12.2013 CON RIDUZIONE DEL 3%	5.922,38
U	2013	15/10/2013 00:00:00	R	11132.1.01	9999.999	1.03.02.13.002.	ROIN 9.2 SOC. COOP A.R.L. -	Missione Monte Spagnolo del 12/10/2016 - Scarico dati dalla stazione Gps rete di monitoraggio vulcanico - 02.5 Spese per missioni - Sorveglianza Vulcanica	10,33
U	2016	17/10/2016 00:00:00	R	11132.1.05	9999.999	1.03.02.02.002.02	PULVIRENTI MARIO SEBASTIANO	Missione Monte Spagnolo del 12/10/2016 - Scarico dati e manutenzione stazione rete di monitoraggio vulcanico - 02.5 Spese per missioni - Sorveglianza Vulcanica	10,33
U	2016	17/10/2016 00:00:00	R	11133.1.05	9999.999	1.03.02.02.002.02	PELLEGRINO DANIELE	CONTRATTO DI MANUTENZIONE COLONNINA REFRIGERANTE DA AGOSTO A DICEMBRE 2013, + FORNITURA DI BOCCIONI DI ACQUA MONOUSO IN PET, FORNITURA DI BICCHIERI DI CARTA MONOUSO DA 100PZ	239,12
U	2013	15/10/2013 00:00:00	R	11140.1.01	9999.999	1.03.02.09.004.	SB SERVICE DI STEFANO BIANCINI	Missione del 28.09.2016 a Roma	56,50
U	2016	27/09/2016 00:00:00	R	11140.01	0799.070	1.03.02.02.002.01	SILVA JACOPO	Missione dal 27 al 28.09.2016 a Roma	311,64
U	2016	24/09/2016 00:00:00	R	11154.1.01	0799.070	1.03.02.02.002.01	Bonadonna Costanza	Missione Etna cratere di nord est del 13/10/2016 - Manutenzione stazione sismica rete di monitoraggio vulcanico - 02.5 Spese per missioni - Sorveglianza Vulcanica	10,33
U	2016	17/10/2016 00:00:00	R	11159.1.05	9999.999	1.03.02.02.002.02	LA ROCCA GRAZIANO	Missione Pizzi Denari del 14/10/2016 - Direzione lavori di manutenzione dell'Osservatorio - 02.5 Spese per missioni - Sorveglianza Vulcanica	10,33
U	2016	17/10/2016 00:00:00	R	11170.1.05	9999.999	1.03.02.02.002.02	CANTARERO MASSIMO	Missione Pizzi Denari del 15/10/2016 - Direzione lavori di manutenzione dell'Osservatorio - 02.5 Spese per missioni - Sorveglianza Vulcanica	10,33
U	2016	17/10/2016 00:00:00	R	11171.1.05	9999.999	1.03.02.02.002.02	CANTARERO MASSIMO	Missione Pizzi Denari del 15/10/2016 - Direzione lavori di manutenzione dell'Osservatorio - 02.5 Spese per missioni - Sorveglianza Vulcanica	10,33
U	2016	17/10/2016 00:00:00	R	11176.1.05	9999.999	1.03.02.02.002.02	CANTARERO MASSIMO	Missione Pizzi Denari del 15/10/2016 - Direzione lavori di manutenzione dell'Osservatorio - 02.5 Spese per missioni - Sorveglianza Vulcanica	10,33
U	2016	11/04/2016 00:00:00	R	11187.1.01	9999.108	1.03.02.02.002.02	FLORINDO FABIO	Missione dal 18 al 20.04.2016 Vienna	188,80
U	2016	17/10/2016 00:00:00	R	11195.1.01	9999.999	1.03.02.10.001.	INTERNATIONAL SEISMOLOGICAL CE	Quota associativa all'ISC	20.050,00
U	2016	18/10/2016 00:00:00	R	11197.1.05	9999.999	1.03.01.01.002.	MACMILLIAN PUBLISHERS LTD NATU	Pubblicazione articolo Title: GPS surveys data for active seismic and volcanic areas of eastern Sicily from 1994 to 2013 - n. SDATA-16-00031 - Cig: ZD81998BDDC Prop. Bonforte	1.050,00
U	2016	18/10/2016 00:00:00	R	11209.1.02	0539.010	1.03.02.99.999.01	PFEIFFER VACUUM ITALIA S.P.A.	MANOPOERA PER SOSTITUZIONE FILAMENTO SU STRUMENTO OMNISTAR GSD300 PRESSO SEDE DI NAPOLI (DE NATALE)	366,00
U	2016	18/10/2016 00:00:00	R	11213.1.02					

U	2015	13/10/2015 00:00:00	R	11393	1.01	9999.999	1.03.02.13.003.	FASE CARTA	MEPA 2406398 Scatoloni da imballo n. 200 Rich. Pirro V.	187,88
U	2014	27/10/2014 00:00:00	R	11398	1.06	9999.999	1.03.01.02.008.	SAPIO PRODUZIONE IDROGENO OSSI	prolo lavoro AL CAVALLI O. C.	1.171,91
U	2016	21/10/2016 00:00:00	R	11410	1.06	9999.999	1.03.01.02.008.	ASM IMPORT SRL	SERVIZIO DIAEROSTAZIONI MERCI - M.MASOTTA	2.204,81
U	2016	21/10/2016 00:00:00	R	11413	1.06	9999.999	1.03.02.10.001.	UNIV. STUDI DI SASSARI DIPARCR	analisi di laboratorio per la datazione assoluta di campioni geologici - S.PUCCI	4.916,60
U	2016	21/10/2016 00:00:00	R	11416	1.06	9999.999	2.02.01.99.999.02	CLICK UFFICIO	ESPOSITORE - LIBRERIA DI V.MISITI	635,56
U	2016	21/10/2016 00:00:00	R	11417	1.06	9999.999	1.03.01.02.008.	SUPERCHROM S.R.L.	materiale di consumo e di ricambio per laboratorio geochimico - G.GALLI	2.376,43
U	2016	21/10/2016 00:00:00	R	11419	1.06	9999.999	1.03.01.02.008.	WEST SYSTEMS S.r.l.	BATTERIA - CARICA BATTERIA L.MAGNO	969,94
U	2015	14/10/2015 00:00:00	R	11421	1.01	9999.999	1.03.02.07.002.	CENTRO REVISIONI MINISTERIALI	Revisione obbligatoria autovettura di proprietà INGV Nissan Navara TARGA CT869VF in dotazione alla sede Iripina e montaggio gomme termiche come obbligo di legge	61,00
U	2016	24/10/2016 00:00:00	R	11443	1.05	9999.999	1.03.02.02.002.02	PELLEGRINO DANIELE	Missione Pizzi Deneri del 19/10/2016 - Manutenzione stazione rete di monitoraggio vulcanico - 02.5 Spese per missioni - Sorveglianza Vulcanica	10,33
U	2016	24/10/2016 00:00:00	R	11444	1.05	9999.999	1.03.02.02.002.02	PULVIRENTI MARIO SEBASTIANO	Missione Pizzi Deneri del 19/10/2016 - Manutenzione stazione rete di monitoraggio vulcanico - 02.5 Spese per missioni - Sorveglianza Vulcanica	10,33
U	2016	24/10/2016 00:00:00	R	11445	1.05	9999.999	1.03.02.02.002.02	PELLEGRINO DANIELE	Missione Pizzi Deneri del 20/10/2016 - Manutenzione stazione rete di monitoraggio vulcanico - 02.5 Spese per missioni - Sorveglianza Vulcanica	10,33
U	2016	24/10/2016 00:00:00	R	11446	1.05	9999.999	1.03.02.02.002.02	PULVIRENTI MARIO SEBASTIANO	Missione Pizzi Deneri del 20/10/2016 - Manutenzione stazione rete di monitoraggio vulcanico - 02.5 Spese per missioni - Sorveglianza Vulcanica	10,33
U	2016	24/10/2016 00:00:00	R	11447	1.05	9999.999	1.03.02.02.002.02	CAPPUCCIO PASQUALINO	Missione Bocca Nuova del 18/10/2016 - Manutenzione stazione magnetica rete di monitoraggio vulcanico - 02.5 Spese per missioni - Sorveglianza Vulcanica	10,33
U	2016	24/10/2016 00:00:00	R	11448	1.05	9999.999	1.03.02.02.002.02	SASSANO MARCO	Missione Piano Pernicana del 20/10/2016 - Scarico dati e manutenzione stazione sismica mobile rete di monitoraggio vulcanico - 02.5 Spese per missioni - Sorveglianza Vulcanica	22,26
U	2016	24/10/2016 00:00:00	R	11449	1.05	9999.999	1.03.02.02.002.02	SCUDERI LUCIANO	Missione Piano Pernicana del 19/10/2016 - Scarico dati e manutenzione stazione rete di monitoraggio vulcanico - 02.5 Spese per missioni - Sorveglianza Vulcanica	10,33
U	2016	24/10/2016 00:00:00	R	11450	1.05	9999.999	1.03.02.02.002.02	FALZONE GIUSEPPE	Missione Punta Lucia del 19/10/2016 - Manutenzione stazione rete di monitoraggio vulcanico - 02.5 Spese per missioni - Sorveglianza Vulcanica	22,26
U	2016	24/10/2016 00:00:00	R	11453	1.01	9999.999	1.03.02.11.999.	MediaGraphic s.r.l.	Servizio di pubblicità legale obbligatoria per l'indizione del bando a procedura aperta del servizio di ristorazione per la sede INGV di Roma	3.904,00
U	2016	24/10/2016 00:00:00	R	11455	1.05	9999.999	1.03.02.02.002.02	PELLEGRINO DANIELE	Missione Monte Egitto del 19/10/2016 - Manutenzione stazione rete di monitoraggio vulcanico - 02.5 Spese per missioni - Sorveglianza Vulcanica	10,33
U	2016	24/10/2016 00:00:00	R	11456	1.05	9999.999	1.03.02.02.002.02	PULVIRENTI MARIO SEBASTIANO	Missione Monte Egitto del 18/10/2016 - Manutenzione stazione rete di monitoraggio vulcanico - 02.5 Spese per missioni - Sorveglianza Vulcanica	10,33
U	2016	24/10/2016 00:00:00	R	11458	1.05	9999.999	1.03.02.02.002.02	CONTRAFATTO DANILLO	Missione Vittoria del 18/10/2016 - Manutenzione stazione sismica rete di monitoraggio sismico - 02.5 Spese per missioni - Sorveglianza Vulcanica	41,80
U	2016	24/10/2016 00:00:00	R	11460	1.05	9999.999	1.03.02.02.002.02	SASSANO MARCO	Missione Vittoria del 18/10/2016 - Manutenzione stazione sismica rete di monitoraggio sismico - 02.5 Spese per missioni - Sorveglianza Vulcanica	41,80
U	2016	24/10/2016 00:00:00	R	11471	1.05	9999.999	1.03.02.02.002.02	CONTRAFATTO DANILLO	Missione Pizzo Felicia (Maletto) del 21/10/2016 - Installazione sistema di trasmissione UMTS nella stazione rete di monitoraggio vulcanico - 02.5 Spese per missioni - Sorveglianza Vulcanica	10,33
U	2016	24/10/2016 00:00:00	R	11473	1.01	9999.999	1.03.01.02.999.02	NADA 2008 S.R.L.	MEPA 3241437 - HD esterno da 1T per Pantosti Daniela + N. 6 PEN DRIVE PER UFFICIO CONCORSI	224,68
U	2016	24/10/2016 00:00:00	R	11475	1.01	9999.030	1.03.01.02.008.	NADA 2008 S.R.L.	MEPA 3241437 - HD esterno da 2T per Di. Stefano Francesca	143,96
U	2016	24/10/2016 00:00:00	R	11483	1.01	9999.030	1.03.02.02.999.	Leroy Merlin Italia S.r.l	Materiale elettrico	249,43
U	2016	24/10/2016 00:00:00	R	11485	1.06	9999.999	1.03.01.02.008.	DRAEGER SAFETY ITALIA S.P.A.	sensori ec - L. Pizzino	1.617,72
U	2016	24/10/2016 00:00:00	R	11492	1.01	9999.030	1.03.01.02.008.	BAGNETTI SAFETY	MEPA 3231310 - Ripristino MAC roto cambio hd interno e salvataggio dati	492,88
U	2016	24/10/2016 00:00:00	R	11503	1.01	0769.010	1.03.02.99.999.01	EGU - COPERNICUS.ORG	Booth rental (size SmallG) at the EGU General Assembly 2017 per le attività di Dissemination edel progetto EPOS IP	5.500,00
U	2016	24/10/2016 00:00:00	R	11504	1.08	9999.999	1.03.02.10.001.	TAYLOR GAVIN	Revisione linguistica di n. 3 articoli scientifici - Rich. Corradini	94,60
U	2016	24/10/2016 00:00:00	R	11507	1.06	9999.999	1.03.01.02.008.	RS COMPONENTS S.P.A.	COMPONENTISTICA LABORATORI - G.ROMEO	5,09
U	2016	24/10/2016 00:00:00	R	11509	1.01	9999.999	1.03.02.07.001.	EMERALD 75 SRL	LOCAZIONE IMMOBILE SEDE INGV L'AQUILA VIA DELL'ARCIVESCOVADO, 6/R/10 PERIODO LUGLIO/DICEMBRE 2016	49.929,81
U	2016	24/10/2016 00:00:00	R	11515	1.05	0799.070	1.03.02.02.002.01	DEL NEGRO CIRO	Missione Los Angeles e San Francisco dal 30/11/2016 al 15/12/2016 - Sub Task 04A	4.063,59
U	2012	13/11/2012 00:00:00	R	11525	1.06	0028.130	2.02.01.99.999.01	SYSTEMAX ITALY S.r.l.	Notebook di A. Piersanti	905,31
U	2016	25/10/2016 00:00:00	R	11529	1.02	9999.999	1.03.02.13.999.01	GRUPPO NEW PROGRESS S.R.L.	SERVIZI INTEGRATI DI PULIZIA (NOVEMBRE E DICEMBRE 2016) (PROROGA CONTRATTO AC)	13.628,11
U	2016	25/10/2016 00:00:00	R	11535	1.07	0633.010	2.02.01.99.999.01	LIGHTHOUSE SPA	Scheda di superficie per ROV per ripristino strumento (C. Carmisciano - ID. MEPA 3187582)	2.415,60
U	2016	25/10/2016 00:00:00	R	11544	1.03	0799.010	1.03.02.02.002.01	VALENSIS GIANLUCA	MEPA 3231310 - Ripristino MAC roto cambio hd interno e salvataggio dati	100,00
U	2016	25/10/2016 00:00:00	R	11545	1.08	9999.999	1.03.02.10.001.	DIP. SCIENZE TERRA - UNIV.ROMA	Sezione sottile petrografica - Rich. Moro	290,36
U	2016	24/10/2016 00:00:00	R	11547	1.01	9999.999	1.03.02.02.002.02	DIVERSI	Missioni ac	1.349,57
U	2016	24/10/2016 00:00:00	R	11548	1.01	9999.999	1.03.02.02.002.02	DIVERSI	Missioni ac	632,35
U	2016	25/10/2016 00:00:00	R	11549	1.07	0729.010	1.03.02.02.002.01	DE MICHELIS PAOLA	MISS. SAN FRANCISCO (USA) DEL 11-17/12/2016 DI P. DE MICHELIS - VITTO, ALLOGGIO	1.858,18
U	2016	25/10/2016 00:00:00	R	11550	1.07	0558.010	1.03.02.02.002.01	DE MICHELIS PAOLA	MISS. SAN FRANCISCO (USA) DEL 11-17/12/2016 DI P. DE MICHELIS - VOLO	1.066,74
U	2016	25/10/2016 00:00:00	R	11555	1.07	0749.010	1.03.02.02.002.01	DI CAPUA GIUSEPPE	MISS. PRAGA (REP. CECA) DEL 14-16/11/2016 DI G. DI CAPUA	437,35
U	2016	25/10/2016 00:00:00	R	11556	1.07	0749.010	1.03.02.02.002.01	PEPPOLONI SILVIA	MISS. PRAGA (REP. CECA) DEL 14-16/11/2016 DI S. PEPPOLONI	429,19
U	2015	15/10/2015 00:00:00	R	11564	1.06	9999.999	1.03.01.02.008.	DRAEGER SAFETY ITALIA S.P.A.	Missione servizio di manutenzione	1.171,20
U	2016	25/10/2016 00:00:00	R	11564	1.01	9999.030	1.03.02.02.999.	SPRINT 24 SRL	MEPA 3247439- Pannelli in forex e pannelli in lastra di piuma per Mostra di Genova Rich. Ripostati Daniela	4.134,35
U	2015	15/10/2015 00:00:00	R	11565	1.06	9999.999	1.03.01.02.008.	X-Pro Engineering srl	Verifiche sensori	1.240,50
U	2015	15/10/2015 00:00:00	R	11568	1.06	9999.999	1.03.01.02.008.	DRAEGER SAFETY ITALIA S.P.A.	CALIBRAZIONE SEMESTRALI DRAEGER	175,68
U	2016	25/10/2016 00:00:00	R	11569	1.07	0799.010	1.03.02.02.002.01	PICARD JOHN	MEPA 3231310 - Ripristino MAC roto cambio hd interno e salvataggio dati	308,48
U	2016	25/10/2016 00:00:00	R	11571	1.07	0530.010	1.03.02.02.002.01	PICARD JOHN	MISS. PARIGI (FRANCIA) DEL 7-9/11/2016 DI J.J. PICARD	563,84
U	2016	25/10/2016 00:00:00	R	11578	1.01	9999.030	1.03.02.02.999.	POSTECOM SPA	Kit smart card e lettore di smart card per Maria Luisa Carapezza	65,51
U	2015	15/10/2015 00:00:00	R	11599	1.01	9999.999	1.03.02.07.999.01	ARPAV SERVIZIO METEO	CONV.2015 STAZ. SISMICA LOC. SITUATA NEL COMUNE DI TEOLO (PD)	370,00
U	2016	26/10/2016 00:00:00	R	11621	1.01	9999.999	1.03.02.04.002.02	Maggioli Spa	corso di formazione "Il nuovo codice dell'amministrazione digitale" decreto legislativo n. 179/2016 Rosetta Giannetto e Enza Potena	860,00
U	2016	26/10/2016 00:00:00	R	11622	1.07	9999.999	1.03.01.02.008.	RIVOIRA GAS S.R.L.	Elio liquido e rinnovo fornitura annuale di bombola elio gas (A. Winkler)	231,78
U	2016	26/10/2016 00:00:00	R	11634	1.07	9999.999	2.02.01.99.999.02	SYSTEMAX ITALY S.r.l.	Monitor HP a led art. Elite E240-23.8" (G. Tutone)	203,74
U	2016	26/10/2016 00:00:00	R	11640	1.02	9999.999	1.03.01.02.008.	THERMO FISHER SCIENTIFIC	COLONNE PER CROMATOGRAFO IONICO (MONITORAGGIO GEOCHIMICO VESUVIO E C.F.ICALIRO)	5.786,39
U	2016	26/10/2016 00:00:00	R	11659	1.08	0304.010	1.03.02.02.002.01	FRAPICINI MASSIMO	Missione del 27/10/2016 a S. Francesco(USA) per monitoraggio e sorveglianza stazioni sismiche	24,33
U	2016	26/10/2016 00:00:00	R	11660	1.08	0304.010	1.03.02.02.002.01	MARZOTTI SIMONE	Missione del 27/10/2016 a Pesaro e Parchule(PU) per manutenzione stazioni sismiche	14,00
U	2015	23/10/2015 00:00:00	R	11662	1.08	9999.999	1.03.02.07.999.01	Easy Building soc. coop.	Manutenzione ordinaria n. 5 stazioni sismiche del Belice - Rich. G. D'Anna	7.320,00
U	2016	26/10/2016 00:00:00	R	11664	1.08	9999.999	1.03.02.02.002.02	SCOGNAMIGLIO LAURA	all'AGU Fall Meeting	2.330,71
U	2016	26/10/2016 00:00:00	R	11666	1.02	9999.999	1.03.01.02.008.	THERMO FISHER SCIENTIFIC	MATERIALE PER LABORATORIO FT-IR (PIOCHI)	475,80
U	2016	26/10/2016 00:00:00	R	11668	1.02	0569.020	1.03.02.02.002.01	IANNACCONI GIOVANNI	MISSIONE DEL 07/12/16 A SAN FRANCISCO E MONTEREY PER GG. 11	3.768,05
U	2016	26/10/2016 00:00:00	R	11670	1.01	0458.010	1.03.02.99.999.01	Geological Survey of Denmark a	Impegno di spesa per partecipazione T. Funck al ENSR, Dublino 17-18/10/2016	366,17
U	2016	27/10/2016 00:00:00	R	11673	1.02	9999.999	1.03.02.02.002.02	COLTELLI MAURO	IMMISSIONE DEL 14/11/2016 A REYKJAVIK (ISLANDIA) PER GG. 5	1.353,09
U	2016	27/10/2016 00:00:00	R	11674	1.06	0318.010	1.03.02.02.002.01	TINTI ELISA	miss a San Francisco dall 11 al 17/12/2016	2.582,77
U	2015	19/10/2015 00:00:00	R	11683	1.06	0697.010	1.03.01.02.999.01	SYSTEMAX ITALY S.r.l.	ACQUISTO PER MATERIALE PER POSTAZIONE PC	85,28
U	2016	27/10/2016 00:00:00	R	11685	1.08	9999.999	1.03.01.02.008.	MA.PO. SRL	n.10 HDD WD ext.2.5 TB rich. Stramondo	942,45
U	2015	19/10/2015 00:00:00	R	11689	1.06	9999.999	1.03.01.02.008.	WEST SYSTEMS S.R.L.	CALIBRAZIONE MANUTENZIONE STRUMENTI	1.500,60
U	2016	27/10/2016 00:00:00	R	11694	1.02	9999.999	1.03.01.02.999.02	VIP ELETTRONICA S.R.L.	MATERIALE PER ALLESTIMENTO SPAZI ESPOSITIVI (CAPUTO)	1.915,00
U	2016	27/10/2016 00:00:00	R	11709	1.01	9999.999	1.03.02.07.001.	CNR/AREA DI RICERCA MILANO 1	IV Rata Spese comuni sede Milano gestione 2016 Area Ricerca Milano 1	29.105,94
U	2016	24/10/2016 00:00:00	R	11711	1.01	9999.999	1.03.02.02.002.02	GRECO FILIPPO	Missione dal 28.10 al 06.11.2016 in Argentina - di Greco Filippo	1.579,09
U	2016	24/10/2016 00:00:00	R	11712	1.01	9999.999	1.03.02.02.002.02	GIORGIO CAPASSO	Missione dal 27.10 al 07.11.2016 in Argentina di Capasso Giorgio	1.394,41
U	2016	28/10/2016 00:00:00	R	11720	1.08	0477.010	1.03.02.02.002.01	ESPOSITO ALESSANDRA	Missione a S. Francesco(USA) dal 11 al 18 dicembre 2016 per presentare risultati studio matese	2.490,59
U	2016	28/10/2016 00:00:00	R	11724	1.05	9999.999	1.03.02.02.002.02	SASSANO MARCO	Missione Castelmola del 27/10/2016 - Manutenzione stazione rete di monitoraggio vulcanico - 02.5 Spese per missioni - Sorveglianza Vulcanica	10,3

U	2016	28/10/2016 00:00:00	R	11805	1.06	0304.010	1.03.02.02.002.01	MARAMAJ ALESSANDRA	miss a Ussita, Castel Sant. del 28/10/2016	86,97
U	2016	28/10/2016 00:00:00	R	11810	1.06	0304.010	1.03.02.02.002.01	STEFANO GORI	miss a Visso, Amatrice, Norcia, Castelluccio del 28 e 31/10/2016	17,50
U	2016	28/10/2016 00:00:00	R	11810	1.06	0304.010	1.03.02.02.002.01	LOMBARDI ANNA MARIA	miss a Rieti dal 23/10 al 1/11/2016	142,90
U	2016	31/10/2016 00:00:00	R	11811	1.05	0799.070	1.03.02.02.002.01	DE BENI EMANUELA	Missione Etna zona sommitale del 01/11/2016 - Sub Task D1	20,00
U	2016	31/10/2016 00:00:00	R	11812	1.05	9999.999	1.03.02.02.002.02	BRANCA STEFANO	Missione Etna cratere di nord est del 01/11/2016 - Togliere le croci messe in precedenza per i rilievi fotogrammetrici - 02.5 Spese per missioni - Sorveglianza Vulcanica	30,00
U	2016	31/10/2016 00:00:00	R	11813	1.07	0531.010	1.03.02.02.002.01	PEZZOPANE MICHAEL	MISS. SAN FRANCISCO (USA) DEL 10-17/12/2016 DI M. PEZZOPANE	2.930,84
U	2016	31/10/2016 00:00:00	R	11815	1.01	9999.999	1.03.02.05.999.01	UNIVERSAT ITALIA SERVICES S.R	MEPA 3251704: Sim Satellitare Ricaricabile validità 380 g Rich. Romano V.	871,92
U	2016	28/10/2016 00:00:00	R	11817	1.01	9999.999	1.03.02.02.002.02	BARONE MASSIMILIANO	Missione dal 03 al 04.11.2016 a Palermo	98,19
U	2016	31/10/2016 00:00:00	R	11819	1.01	9999.999	1.03.01.02.001	SOLUZIONE UFFICIO S.R.L.	RDO 1374624: n. 400 risme di carta A4 e n. 10 risme A3 Magazzino centrale	1.195,60
U	2016	04/11/2016 00:00:00	R	11820	1.01	9999.999	1.03.02.02.002.02	URSINO ANDREA	Missione dal 10 al 16.10.2016 a Rieti	641,67
U	2016	31/10/2016 00:00:00	R	11824	1.06	0304.010	1.03.02.02.002.01	LESCHIUTTA ILARIA	miss a Visso dal 29 al 30/10/2016	94,00
U	2016	31/10/2016 00:00:00	R	11825	1.07	9999.999	1.03.02.07.999.01	MET - Materiali Edili Tesino	Materiale edile di consumo (G. Franceschelli)	203,84
U	2016	31/10/2016 00:00:00	R	11826	1.06	0304.010	1.03.02.02.002.01	ROSSI ANTONIO	miss a Visso dal 29 al 30/10/2016	92,90
U	2016	31/10/2016 00:00:00	R	11827	1.06	0304.010	1.03.02.02.002.01	ARCORACI LUCA	miss a Visso dal 29 al 30/10/2016	93,00
U	2016	31/10/2016 00:00:00	R	11828	1.06	0304.010	1.03.02.02.002.01	DE MARTINI PAOLO MARCO	miss a Rieti del 31/10/2016	8,80
U	2016	31/10/2016 00:00:00	R	11829	1.06	0304.010	1.03.02.02.002.01	CINTI FRANCESCA ROMANA	miss a Mt. Vettore del 31/10/2016	10,00
U	2016	31/10/2016 00:00:00	R	11831	1.06	0304.010	1.03.02.02.002.01	RICCI TULLIO	miss a Castelluccio di Norcia del 31/10 e 1-2-3-16-22-25-28/11 e 4/12/2016	229,53
U	2016	31/10/2016 00:00:00	R	11833	1.06	0304.010	1.03.02.02.002.01	BURRATO PIERFRANCESCO	miss a Castelluccio di Norcia del 31/10/2016	8,50
U	2015	21/10/2015 00:00:00	R	11834	1.01	9999.999	1.03.02.05.999.01	Zolle srl	Canone Wi-Fi stazioni Tortoreto e Villa Celleria	732,00
U	2016	31/10/2016 00:00:00	R	11834	1.02	9999.999	2.02.01.99.999.02	ADPARTNERS S.n.c. di Destro St Albertini Nicola	MONITOR ASUS MOD. VX279H-W (BURGAN) + HD 1 TB BIANCO (GIUDICEPIETRO)	331,46
U	2016	31/10/2016 00:00:00	R	11836	1.02	9999.999	2.02.01.99.999.01	CARTOLIBRERIA GIORGIO LIETO DI	ACQUISTO LIBRI E RIVISTE PER LA BIBLIOTECA (DE VITA)	207,00
U	2016	31/10/2016 00:00:00	R	11838	1.06	0304.010	1.03.02.02.002.01	FRACASSI UMBERTO	miss zona epicentrale del 1/11/2016	7,30
U	2016	31/10/2016 00:00:00	R	11846	1.01	9999.060	1.03.01.02.008	ADPARTNERS SRL	MEPA 3253886: N. 1 STORAGE NAS E N. 4 HD SATA DA 2TB RICH. MISSORI F.	1.311,20
U	2016	31/10/2016 00:00:00	R	11848	1.06	0304.010	1.03.02.02.002.01	KASTELIC VANJA	miss zona epicentrale dal 31/10 al 1-17-23/11/2016	42,70
U	2016	31/10/2016 00:00:00	R	11849	1.01	9999.030	2.02.01.99.999.01	CELDES SRL	RDO 1376927: Testi scientifici per biblioteca INGV Rich. Ferrara Gabriele	1.272,60
U	2016	31/10/2016 00:00:00	R	11852	1.01	9999.030	1.03.01.01.002	DATA MANAGEMENT PA	MEPA 3249802: Implementazione Moduli Sebina NEXT Rich. Chiodetti A. G.	18.910,00
U	2016	31/10/2016 00:00:00	R	11853	1.01	9999.999	1.03.02.02.005	Tomarchio Giovanni	RIMBORSO SPESE VIAGGIO DOTT. TOMARCHIO GIOVANNI RELATORE PER LA NOTTE DEI RICERCATORI DEL 30/09/2016	157,80
U	2016	31/10/2016 00:00:00	R	11854	1.01	9999.011	1.03.02.02.005	Gesù Sebastiano	NOTTE DEI RICERCATORI DEL 30/09/2016	179,98
U	2016	02/11/2016 00:00:00	R	11855	1.08	9999.999	1.03.01.02.008	MENHIR COMPUTERS	170 Verbatin 44081 Micro sd 8G C10 rich. Delladio	707,23
U	2016	02/11/2016 00:00:00	R	11859	1.10	0678.010	1.03.02.02.002.01	FORNACIAI ALESSANDRO	Missione di A.Fornaciai a Roma del 27/10/16 per riunione	86,80
U	2016	02/11/2016 00:00:00	R	11864	1.05	9999.999	1.03.02.02.002.02	PELLEGRINO DANIELE	Missione Novara di Sicilia del 28/10/2016 - Manutenzione stazione Gps rete di monitoraggio sismico -02.5 Spese per missioni - Sorveglianza Vulcanica	10,33
U	2016	02/11/2016 00:00:00	R	11879	1.01	0459.010	1.03.02.99.999.01	Fonseca Duarte Joao	Impegno per rimborso spese Joao Fonseca per partecipazione al BNSR di EPOS, Dublino 17-18/10/2016	388,95
U	2016	02/11/2016 00:00:00	R	11885	1.07	9999.999	1.03.01.02.008	GFO EUROPA S.L.	Materiale per connettività dati e fornia (dl. MEPA 3235988 - V. Romano)	324,41
U	2016	02/11/2016 00:00:00	R	11904	1.09	0304.010	1.03.02.02.002.01	CACIAGLI MARCO	Liquid. miss. di M. Caciagli del 3/11/2016 a Monte Bove Sud (PROCVI Conv. A)	5,40
U	2016	02/11/2016 00:00:00	R	11905	1.09	0304.010	1.03.02.02.002.01	CACIAGLI MARCO	Liquid. miss. di M. Caciagli a Monte Bove Sud (PROCVI Conv. A)	86,50
U	2016	03/11/2016 00:00:00	R	11910	1.08	0304.010	1.03.02.02.002.01	SPECIALE STEFANO	Missione del 3/11/2016 a Castelvetrano(TP) per attivazione stazione digitale	22,26
U	2016	03/11/2016 00:00:00	R	11911	1.08	0304.010	1.03.02.02.002.01	D'ANNA GIUSEPPE	Missione del 11/11/2016 a Sciarra(PA) per sopralluogo Eneit installazione contatore stazione sismica	25,00
U	2016	03/11/2016 00:00:00	R	11913	1.08	0304.010	1.03.02.02.002.01	FRAPICINI MASSIMO	Missione del 31/10/2016 a Osoli(AP) e Castelluccio di Norcia(PG) per manutenzione stazioni sismiche	10,33
U	2015	22/10/2015 00:00:00	R	11934	1.01	9999.999	1.03.02.16.002	POSTE ITALIANE S.P.A.	NUOVO CONTRATTO POSTE ITALIANE RECAPITI ON LINE (RIF. SANIATA01) PERIODI 1° MAGGIO 2015/APRILE 2016	7.000,00
U	2016	03/11/2016 00:00:00	R	11938	1.08	9999.999	1.03.02.07.999.01	X-Pro Engineering srl	Circuiti stampati due strati GPS, SENSORE, LAN - Rich. Delladio	356,22
U	2016	03/11/2016 00:00:00	R	11946	1.07	9999.999	1.03.01.02.008	PYROX	Contatore magnetico per forno Pyrox (A. Winkler)	412,00
U	2016	03/11/2016 00:00:00	R	11963	1.01	9999.030	1.03.02.02.002.02	ASCANI MASSIMILIANO	Missione dal 08 al 09.11.2016 a Genova	180,00
U	2016	03/11/2016 00:00:00	R	11965	1.01	9999.030	1.03.02.02.002.02	BUCCI STEFANO	Missione dal 08 al 09.11.2016 a Genova	155,70
U	2016	03/11/2016 00:00:00	R	11969	1.02	9999.999	1.03.01.02.008	DPS INFORMATICA S.N.C. DI PRES	LIPS E MEMORIE (BORRIONE) ESIGENZE UF1 E UF2 AREA SISMICA	550,22
U	2016	03/11/2016 00:00:00	R	11978	1.08	0515.010	1.03.02.02.002.01	CATTANEO MARCO	Missione del 4/11/2016 a Genova per organizzazione e training su installazione nuovo sistema di picking automatico ad Ancona	9,50
U	2016	03/11/2016 00:00:00	R	11984	1.09	0656.010	1.03.02.02.002.01	PORET MATTHIEU	Liquid. miss. di M. Poret a Puerto Varas del 17-27/11/2016 (Prog. VERTIGO)	1.902,10
U	2016	03/11/2016 00:00:00	R	11987	1.07	9999.999	1.03.01.02.008	RS COMPONENTS S.P.A.	Connettori, contatti per connettore, ricambi ersa, adesivo conduttivo...(G. Tutone)	718,51
U	2016	03/11/2016 00:00:00	R	11995	1.01	9999.130	1.03.02.02.999	HIC AD HOC DI ANTONIO LEPORE	MEPA 40380: trasporto e facchinaggio exhibit interattivo e multimediale: simulatore terremoto Rich. D'Addezio Giuliana	3.660,00
U	2016	03/11/2016 00:00:00	R	11996	1.01	9999.030	1.03.02.02.999	HIC AD HOC DI ANTONIO LEPORE	MEPA 40380: adeguamento della piattaforma tellurica revisione Rich. D'Addezio Giuliana	4.392,00
U	2016	03/11/2016 00:00:00	R	12001	1.04	9999.999	1.03.01.01.002	WILEY EDITING SERVICES	REVISIONE LINGUISTICA	29,91
U	2016	04/11/2016 00:00:00	R	12003	1.01	9999.130	1.03.02.02.999	Libreria Editrice estetica fi	RDO 1376871: Libri scientifici Museo di Rocca di Papa Rich. D'Addezio Giuliana	466,53
U	2016	04/11/2016 00:00:00	R	12004	1.04	9999.999	1.03.02.07.999.01	CHALMERS UNIVERSITY OF TECNOLO	RICAMBI STRUMENTAZIONE SCANNING DOAS PER MISURE TELMETRICHE SO2	954,00
U	2016	04/11/2016 00:00:00	R	12005	1.08	9999.999	1.03.02.07.999.01	Pegaso free power s.a.s. di N	n.30 Batterie 12V 12Ah rich.Marco Cattaneo	1.093,36
U	2016	04/11/2016 00:00:00	R	12006	1.08	9999.999	1.03.02.07.999.01	F.E.M.I. Elettronica Srl F.E.M.I. Elettronica	n.10 Batterie ermetica al Piombo FIAMM 12V 100Ah Amatrice/norcia Rich. Delladio	2.043,50
U	2016	04/11/2016 00:00:00	R	12007	1.04	9999.999	1.03.01.02.008	SIGMAALDRICH S.R.L.	REAGENTI LABORATORIO	187,88
U	2016	04/11/2016 00:00:00	R	12012	1.08	9999.999	1.03.02.07.999.01	RS COMPONENTS S.P.A.	Dispositivi di protezione da sovratensioni rich. Delladio/bucci	2.157,48
U	2016	04/11/2016 00:00:00	R	12014	1.02	9999.999	1.03.02.10.001	LUONGO FRANCESCO	INCARICO PROFESSIONAL SUPPLEMENTI AI RAPPORTI CON ISTITUZIONI PUBBLICHE (PER 6 MESI)	12.000,00
U	2016	04/11/2016 00:00:00	R	12019	1.05	9999.999	1.03.02.02.002.02	CONTRAFATTO DANILIO	Missione Novara di Sicilia del 28/10/2016 - Manutenzione stazione rete di monitoraggio sismico - 02.5 Spese per missioni - Sorveglianza Vulcanica	10,33
U	2016	04/11/2016 00:00:00	R	12020	1.05	9999.999	1.03.02.02.002.02	CANTARERO MASSIMO	Missione Pizzi Denari del 31/10/2016 - Direzione lavori di manutenzione dell'Osservatorio - 02.5 Spese per missioni - Sorveglianza Vulcanica	10,33
U	2016	04/11/2016 00:00:00	R	12022	1.05	9999.999	1.03.02.02.002.02	CANTARERO MASSIMO	Missione Pizzi Denari del 02/11/2016 - Direzione lavori di manutenzione dell'Osservatorio - 02.5 Spese per missioni - Sorveglianza Vulcanica	10,33
U	2016	04/11/2016 00:00:00	R	12024	1.05	9999.999	1.03.02.02.002.02	CANTARERO MASSIMO	Missione Pizzi Denari del 03/11/2016 - Direzione lavori di manutenzione dell'Osservatorio - 02.5 Spese per missioni - Sorveglianza Vulcanica	10,33
U	2016	04/11/2016 00:00:00	R	12025	1.03	0799.020	1.03.02.99.999.01	VIRTUAL LOGIC	acquisto materiale informatico	1.990,43
U	2016	04/11/2016 00:00:00	R	12027	1.01	9999.999	1.03.02.04.002	Maggioli Spa	Corso "Il concreto svolgimento della procedura di gara negli appalti di forniture e servizi dopo il nuovo Codice dei contratti pubblici (D.lgs n. 50/2016) schemi di atti e simulazioni pratiche. Bilotta Massimo Alberto Rappa e Matteo Migliari	1.600,00
U	2016	04/11/2016 00:00:00	R	12028	1.05	9999.999	1.03.02.02.002.02	LONGO VINCENZA	Missione Etna del 03/11/2016 - Manutenzione stazioni geochimica rete di monitoraggio geochimico - 02.5 Spese per missioni - Sorveglianza Vulcanica	10,33
U	2016	04/11/2016 00:00:00	R	12029	1.03	0798.010	1.03.02.99.999.01	ITD S.R.L.	acquisto notebook	897,92
U	2016	04/11/2016 00:00:00	R	12044	1.04	9999.999	1.03.02.09.004	COMANDE' SASKIA	RIPARAZIONE CAMPIONATORI E LINEA DA VUOTO IN VETRO	1.051,64
U	2016	04/11/2016 00:00:00	R	12048	1.05	9999.999	1.03.02.02.002.02	FALZONE GIUSEPPE	Missione Monte Egitto del 04/11/2016 - Manutenzione stazione rete di monitoraggio vulcanico - 02.5 Spese per missioni - Sorveglianza Vulcanica	22,26
U	2014	11/11/2014 00:00:00	R	12050	1.01	9999.999	1.04.02.01.002	BASKARADAS JAMES AROKIASAMY	Liquid. miss. di M. Caciagli TRATTAMENTO DI FINE RAPPORTO	1.500,34
U	2016	04/11/2016 00:00:00	R	12050	1.05	9999.999	1.03.02.02.002.02	SCUDERI LUCIANO	Missione Castelmola del 27/10/2016 - Manutenzione sistema di alimentazione ponte radio della stazione rete di monitoraggio vulcanico - 02.5 Spese per missioni - Sorveglianza Vulcanica	10,33
U	2014	11/11/2014 00:00:00	R	12051	1.01	9999.999	1.04.02.01.002	ZOLESI BRUNO	LIQUIDAZIONE INDENNITA' DI FINE SERVIZIO.	169.032,47
U	2016	04/11/2016 00:00:00	R	12053	1.05	9999.999	1.03.02.02.002.02	SICALI ANTONINO	Missione Monte Scavo del 03/11/2016 - Preparazione invernale e scarico dati alla frequenza stazione Gps rete di monitoraggio vulcanico - 02.5 Spese per missioni - Sorveglianza Vulcanica	10,33
U	2016	04/11/2016 00:00:00	R	12058	1.05	9999.999	1.03.02.02.002.02	CAPPUCCIO PASQUALINO	Missione Monte Scavo del 03/11/2016 - Preparazione invernale e scarico dati alla frequenza stazione Gps rete di monitoraggio vulcanico - 02.5 Spese per missioni - Sorveglianza Vulcanica	10,33
U	2016	04/11/2016 00:00:00	R	12059	1.05	9999.999	1.03.02.02.002.0			

U	2016	07/11/2016 00:00:00	R	12203	1.01	9999.999	1.02.01.99.999	EDILBOLOGNA DUE TORRI S.R.L.	ADDEBITO IMPOSTA DI REGISTRO QUOTA AL 50% ANNO 2016 PER LA SEDE INGV BOLOGNA	1.700,00
U	2016	08/11/2016 00:00:00	R	12209	1.01	9999.999	1.03.02.09.004	SB SERVICE DI STEFANO BIANCINI	N.8 FORNITURA BOCCIONI DI ACQUA MONOUSO IN PET E N.4 FORNITURA BICCHIERI DI CARTA	73,68
U	2016	08/11/2016 00:00:00	R	12213	1.06	0705.010	1.03.02.02.002.01	AKINCI AYBİGE	miss a Lecce dal 21 al 24/11/2016	384,55
U	2016	12/11/2016 00:00:00	R	12218	1.01	9999.030	1.03.02.02.999	BIBBI BAR CAPUTO BARBARA	COFFEE BREAK PER EVENTO SERALE "SETTIMANA PIANETA TERRA"	210,00
U	2016	08/11/2016 00:00:00	R	12226	1.07	9999.999	2.02.01.99.999.02	DPS INFORMATICA S.N.C. DI PRES	Sicurezza di rete (Chiapponi - I.M.P.A. 1360136)	2.276,53
U	2016	08/11/2016 00:00:00	R	12229	1.08	0304.010	1.03.02.02.002.01	CATTANEO MARCO	Missione del 7/11/2016 in zona epicentrale	10,00
U	2016	08/11/2016 00:00:00	R	12230	1.08	0304.010	1.03.02.02.002.01	MARZORATI SIMONE	Missione del 7/11/2016 ad Arquatol del Tronto(AP) e Pietralata(TE) per manutenzione stazioni sismiche emergenza centro Italia 2016	10,00
U	2016	08/11/2016 00:00:00	R	12231	1.04	9999.999	2.02.01.99.999.02	DPS INFORMATICA S.N.C. DI PRES	TELECAMERA PER VIDEOCONFERENZA	523,38
U	2016	08/11/2016 00:00:00	R	12240	1.07	9999.999	2.02.01.99.999.02	DELL S.P.A.	Server CUDIA IS - Chiapponi - RDO 1368798	20.000,02
U	2016	08/11/2016 00:00:00	R	12242	1.02	9999.999	1.03.01.02.008	PANALYTICAL SRL	N. 1 TUBO RXA PER DIFRATTOMETRO PER IL LABORATORIO DI DIFRATTOMETRIA (MORMONE)	6.063,40
U	2016	08/11/2016 00:00:00	R	12246	1.02	9999.999	1.03.02.07.999.01	CONSUL S.R.L.	SOSTITUZIONE MOTORE E VENTOLA PER ASPIRAZIONE CAPPA POSTO SUL TERRAZZO DI COPERTURA (VERTECHI)	390,40
U	2016	08/11/2016 00:00:00	R	12259	1.07	0350.010	1.03.02.02.002.01	PICARD JOHN	MISS. SAN FRANCISCO (USA) DEL 11-15/12/2016 DI J. PICARD	2.647,70
U	2016	09/11/2016 00:00:00	R	12301	1.08	9999.999	1.03.02.07.999.01	Petrolati Massimo lavori edili	Manutenzione stazione di latina 2017 rich.Mondiali	732,00
U	2016	09/11/2016 00:00:00	R	12302	1.08	0793.010	2.02.01.99.999.01	SARA ELECTRONIC INSTRUMENTS S.	Strumentazione scientifica per monitoraggio sismico e geochimico di Cairà (Cassino) rich. Frepoli/margheriti	14.999,17
U	2016	09/11/2016 00:00:00	R	12309	1.01	9999.999	1.03.02.09.004	S.M.I.R.T. S.R.L.	MEPA 3242503 Riparazione generatori caldaia INGV	5.490,00
U	2016	09/11/2016 00:00:00	R	12312	1.07	9999.999	1.03.02.07.999.01	ARCA Giovanni	5 exhibit accessori per la realizzazione del Museo Geofisico a Duronia (L. Cafarella)	13.212,60
U	2016	09/11/2016 00:00:00	R	12315	1.10	9999.999	1.03.02.13.999.01	CONSORZIO STABILE NEW GENERATI	Contratto di appalto per l'affidamento dei servizi integrati di pulizia ed altro come specificato in ordine per le Sedi di Pisa e Portovenere (CIG 6333318359)	18.894,93
U	2016	09/11/2016 00:00:00	R	12318	1.05	9999.999	1.03.02.02.002.02	PELLEGRINO DANIELE	Missione del 07/11/2016 - Manutenzione stazione rete di monitoraggio sismico - 02.5 Spese per missioni - Sorveglianza Vulcanica	10,33
U	2016	09/11/2016 00:00:00	R	12320	1.05	9999.999	1.03.02.02.002.02	PULVIRENTI MARIO SEBASTIANO	Missione Sortino del 07/11/2016 - Manutenzione stazione rete di monitoraggio sismico - 02.5 Spese per missioni - Sorveglianza Vulcanica	10,33
U	2016	09/11/2016 00:00:00	R	12322	1.01	9999.999	1.03.02.09.004	Procar service srl	Installazione di n. 20 dispositivi di geolocalizzazione su automezzi INGV	3.172,00
U	2016	09/11/2016 00:00:00	R	12323	1.05	9999.999	1.03.02.02.002.02	CANTARERO MASSIMO	Missione Pizzi Deneri del 10/11/2016 - Direzione lavori di manutenzione dell'Osservatorio - 02.5 Spese per missioni - Sorveglianza Vulcanica	10,33
U	2016	09/11/2016 00:00:00	R	12326	1.05	9999.999	1.03.02.02.002.02	CANTARERO MASSIMO	Missione Pizzi Deneri del 11/11/2016 - Sopralluogo tecnico presso l'Osservatorio - 02.5 Spese per missioni - Sorveglianza Vulcanica	10,33
U	2016	09/11/2016 00:00:00	R	12329	1.01	9999.999	7.02.99.99.999.01	BENEDETTI GIOVANNI	Missione dal 15.12.2016 al 21.12.2016 a Christchurch (Nuova Zelanda) - di Benedetti Giovanni	147,96
U	2016	09/11/2016 00:00:00	R	12331	1.06	0785.010	1.03.02.02.002.01	BASILI ROBERTO	miss a San Francisco dal 9 al 18/12/2016	3.303,19
U	2016	01/11/2016 00:00:00	R	12332	1.01	9999.999	7.02.99.99.999.01	BENEDETTI GIOVANNI	Missione dal 08.11.2016 al 13.11.2016 a Christchurch (Nuova Zelanda) - di Giovanni Benedetti	116,36
U	2016	09/11/2016 00:00:00	R	12333	1.01	9999.999	7.02.99.99.999.01	SERRATORE ANDREA	Missione dal 18.11.2016 al 23.11.2016 a Christchurch (Nuova Zelanda) - di Serratore Andrea	600,00
U	2016	09/11/2016 00:00:00	R	12336	1.01	9999.999	7.02.99.99.999.01	SERRATORE ANDREA	Missione dal 14.01.2017 al 18.01.2017 a Christchurch (Nuova Zelanda) - di Serratore Andrea	155,00
U	2016	18/10/2016 00:00:00	R	12337	1.01	9999.999	7.02.99.99.999.01	URBINI STEFANO	Missione dal 25.10.2016 al 28.10.2016 a Christchurch (Nuova Zelanda) - di Urbini Stefano	400,00
U	2016	09/11/2016 00:00:00	R	12338	1.01	9999.999	7.02.99.99.999.01	URBINI STEFANO	Missione dal 19.12.2016 al 21.12.2016 a Christchurch (Nuova Zelanda) - di Urbini Stefano	400,00
U	2016	09/11/2016 00:00:00	R	12339	1.01	9999.999	7.02.99.99.999.01	RAIMONDI LUCA	Missione dal 02.12.2016 al 07.12.2016 a Christchurch (Nuova Zelanda) - di Raimondi Luca	500,00
U	2016	09/11/2016 00:00:00	R	12340	1.01	9999.999	7.02.99.99.999.01	RAIMONDI LUCA	Missione dal 20.01.2017 al 25.01.2017 a Christchurch (Nuova Zelanda) - di Raimondi Luca	500,00
U	2015	15/10/2015 00:00:00	R	12366	1.08	9999.999	1.03.02.10.001	LA ROMANA SOCIETA' COOPERATIVA	Pasti ospiti mensa, periodo settembre/dicembre 2015	6,19
U	2016	09/11/2016 00:00:00	R	12380	1.09	0619.020	1.03.02.02.002.01	SALIMBENI SIMONE	Liquid, miss. di S. Salimbeni a S. Francisco del 10-18/12/16 (Contr. RER-INGV 2013- Pondrelli)	2.067,56
U	2015	29/10/2015 00:00:00	R	12382	1.01	0769.010	1.03.02.99.999.01	COMPLPA SRL	Toolkit & Multichannel Platform. Piattaforma per la gestione di progetti di ricerca e attività di comunicazione correlate	4.500,00
U	2016	09/11/2016 00:00:00	R	12385	1.01	9999.050	2.02.01.99.999.02	CAROS SRL	RDO 1417334: Arredi e complementi per i locali mensa della sede centrale dell'INGV	20.618,00
U	2015	30/10/2015 00:00:00	R	12386	1.07	9999.999	2.02.01.99.999.02	COSTUCCI ASTIER S.R.L.	Acquisto di due magnetometri e schede GPS (D. Di Mauro)	22.321,36
U	2015	30/10/2015 00:00:00	R	12390	1.06	9999.999	1.03.01.02.008	SAPIO PRODUZIONE IDROGENO OSSI	FORNITURA AZOTO LIQUIDO PER LABORATORI	4987,77
U	2016	10/11/2016 00:00:00	R	12391	1.02	9999.999	1.03.02.10.001	DIVERSI	RIMBORSO SPESE PER VIAGGIO E VITTO : * COLLABORAZIONE NELLA PIANIFICAZIONE RETE SISMICA MOBILE INSTALLATA NELLE AREE VULCANICHE NAPOLETANE - (CASTELLANO)	500,00
U	2016	10/11/2016 00:00:00	R	12392	1.02	9999.999	1.03.01.02.008	ELCA GEOSYSTEMS S.P.A.	Riparazione Ricevitore GPS REX 1230 Rich Moretti	2.066,36
U	2016	10/11/2016 00:00:00	R	12396	1.02	9999.999	1.03.01.02.008	THERMO FISHER SCIENTIFIC	MATERIALE PER ANALISI ISOTOPICHE (ARIENZO)	975,00
U	2016	10/11/2016 00:00:00	R	12397	1.08	9999.999	1.03.02.13.004	WILEY J. & Sons Inc. Boston USA	Publicazione dell'articolo scientifico "Assessment of earthquake locations in 3D deterministic. ..."	2.030,00
U	2016	10/11/2016 00:00:00	R	12406	1.08	0752.010	1.03.02.99.999.01	DERTEL	Schede elettroniche per stazioni sismiche portatili Rich. G.D'Anna	1.043,22
U	2016	10/11/2016 00:00:00	R	12408	1.08	0752.010	1.03.02.99.999.01	IL PORTALE DEL SOLE	n.0 Batterie al Litio e n.2 Regolatori di carica rich. Giuseppe D'Anna	14,87
U	2016	10/11/2016 00:00:00	R	12425	1.06	9999.999	1.03.01.02.008	NORDIVAL SRL	materiale per laboratorio di T.TESI	1.179,01
U	2016	10/11/2016 00:00:00	R	12431	1.06	9999.999	1.03.02.10.001	UNIV.CATANIA - DIP.FISICA E AS	UF2 - Realizzazione metodologie datazione	3.000,00
U	2016	10/11/2016 00:00:00	R	12434	1.07	0749.010	1.03.02.02.002.01	BERANZOLI LAURA	MISS. PRAGA (REP. CECA) DEL 14-17/11/2016 DI L. BERANZOLI	680,00
U	2016	10/11/2016 00:00:00	R	12435	1.06	0304.080	1.03.02.02.002.01	MARZOCCHI WARNER	miss a San Francisco dall 11/12/2016	1.767,87
U	2016	10/11/2016 00:00:00	R	12436	1.01	9999.999	1.03.02.05.006	LIQUIGAS S.P.A.	MEPA 26460: fornitura gas validità contratto mesi 6 (Novembre 2016 - Aprile 2017)	3.590,46
U	2016	10/11/2016 00:00:00	R	12443	1.07	0483.010	1.03.02.02.002.01	FAGGIONI OSVALDO	MISS. ROMA DEL 15/11/2016 DI O. FAGGIONI	69,00
U	2016	10/11/2016 00:00:00	R	12444	1.07	0762.010	1.03.02.02.002.01	SCOTTO CARLO	MISS. OSTENDA (BELGIO) DEL 14-18/11/2016 DI C. SCOTTO	1.599,19
U	2015	30/10/2015 00:00:00	R	12445	1.07	9999.999	1.03.02.10.001	GEONAUTICS s.r.l.	Indagine batimetrica mediante sistema multi beam presso Sciacca (AG)(R. De Rita)	2.000,00
U	2016	10/11/2016 00:00:00	R	12445	1.07	0762.010	1.03.02.02.002.01	IPPOLITO ALESSANDRO	MISS. OSTENDA (BELGIO) DEL 14-18/11/2016 DI A. IPPOLITO	1.440,66
U	2015	30/10/2015 00:00:00	R	12446	1.07	0355.010	1.03.02.99.999.01	GEONAUTICS s.r.l.	Indagine batimetrica mediante sistema multi beam presso Sciacca (AG)(R. De Rita)	2.000,00
U	2016	10/11/2016 00:00:00	R	12456	1.06	9999.999	2.02.01.99.999.02	AIRTHINGS AS	STRUMENTO PER MISURA - G.GALLI	949,00
U	2016	10/11/2016 00:00:00	R	12458	1.02	9999.999	1.03.02.02.002.02	SCARPATO GIOVANNI	MISSIONE DEL 10/11/2016 A ROMA PER INCONTRO CON IL DIRETTORE GEN. INGV E DIRETTORE GEN. AGID	7,40
U	2016	10/11/2016 00:00:00	R	12460	1.06	0656.020	1.03.02.02.002.01	TADDEUCCI JACOPO	miss a San Francisco del 11/12/2016	2.025,80
U	2016	10/11/2016 00:00:00	R	12469	1.08	0304.010	1.03.02.02.002.01	SPECIALE STEFANO	Missione del 10/11/2016 a Gibellina(TP) per installare bridge wi-fi	16,50
U	2016	10/11/2016 00:00:00	R	12470	1.08	0304.010	1.03.02.02.002.01	PASSAFIUME GIUSEPPE	Missione del 3/11/2016 a Castelvetrano(TP) e del 10/11/2016 a Gibellina(TP) per installare bridge wi-fi	38,76
U	2016	10/11/2016 00:00:00	R	12471	1.01	0799.070	1.03.02.02.002.01	GAMBINO SALVATORE	MISSIONE DEL 15.11.2016 A ROMA	208,00
U	2016	10/11/2016 00:00:00	R	12484	1.04	9999.999	1.03.01.01.002	ENGLISH SCIENCE EDITING	REVISIONE LINGUISTICA	1.692,00
U	2016	10/11/2016 00:00:00	R	12487	1.04	9999.999	1.03.02.10.001	RUPRECHT-KARLS-UNIVERSITAT HEI	ANALISI CHIMICA ED ISOTOPICA	2.701,00
U	2016	11/11/2016 00:00:00	R	12488	1.05	9999.999	1.03.02.02.002.02	BRANCA STEFANO	Missione Norcia dal 16/11/2016 al 19/11/2016 - Rilevi geologici con gruppo Emergo per sequenza sismica in Italia centrale - 02.3 Spese per missioni - Emergenza Sismica	503,42
U	2016	11/11/2016 00:00:00	R	12490	1.04	9999.999	1.03.02.09.004	PEFFIFFER VACUUM ITALIA S.P.A.	RIPARAZIONE GRUPPO POMPAGGIO LAB. GAS NOBILI	1.379,82
U	2016	11/11/2016 00:00:00	R	12495	1.04	9999.999	2.02.01.99.999.02	DPS INFORMATICA S.N.C. DI PRES	NOTEBOOK E MONITOR PER FABBISOGNO ISTITUTO	1.006,23
U	2016	11/11/2016 00:00:00	R	12497	1.08	0665.010	1.03.02.02.002.01	MERUCCI LUCA	Missione a Puerto Varas(Cile) per partecipare a IAVCEI-COV 9 dal 19 al 27 novembre 2016	2.500,00
U	2016	11/11/2016 00:00:00	R	12504	1.04	9999.999	1.03.02.11.999	BOVINI SERGIO	SERVIZIO RILEVAMENTO CAMPIONAMENTO AREA TERREMOTO UMBRIA	900,00
U	2016	11/11/2016 00:00:00	R	12507	1.06	9999.999	1.03.02.13.004	JOHN WILEY & SONS, INC.	pubblicazione articolo scientifico - E.TINTI	482,94
U	2016	11/11/2016 00:00:00	R	12509	1.06	0304.010	1.03.02.02.002.01	MILANA GIULIANO	miss a Amatrice del 2/11/2016	5,65
U	2016	11/11/2016 00:00:00	R	12513	1.06	0304.010	1.03.02.02.002.01	SCIARRA ALESSANDRA	miss a Amatrice del 3-4/11/2016	29,40
U	2016	11/11/2016 00:00:00	R	12514	1.06	0304.010	1.03.02.02.002.01	LESCHIUTTA ILARIA	miss a Amatrice del 3-4/11/2016	105,70
U	2016	11/11/2016 00:00:00	R	12515	1.06	0304.010	1.03.02.02.002.01	ROSSI ANTONIO	miss a Norcia/Amatrice, Teramo del 3-4/11/2016 e 14/12/2016	111,40
U	2016	11/11/2016 00:00:00	R	12519	1.06	9999.999	1.03.01.02.008	SAPIO PRODUZIONE IDROGENO OSSI	Azoto liquido	2.928,00
U	2016	11/11/2016 00:00:00	R	12522	1.06	0304.010	1.03.02.02.002.01	MARIUCCI M.TERESA	miss a Castelluccio, Uss	

U	2016	14/11/2016	00:00:00	R	12581	1.01	9999.999	1.03.02.04.002.01	FORMA LAB	Corso di aggiornamento per rappresentante dei lavoratori per la sicurezza (in modalità e-learning) Di Gangi Fabio	80,00
U	2016	14/11/2016	00:00:00	R	12582	1.06	0650.010	1.03.01.02.999.01	PACE UTENSILI S.a.s	metallo e valvole	1.201,82
U	2015	03/11/2015	00:00:00	R	12584	1.01	9999.999	1.04.02.01.002	ZONNO GAETANO	INDENNITA' DI FINE SERVIZIO	50.943,43
U	2016	14/11/2016	00:00:00	R	12584	1.08	9999.999	1.03.02.02.002.02	FUCILLA DANIELA	Missione a Roma dal 14 al 18 novembre 2016 per predisporre documentazione e partecipare al sopralluogo finale del MPS per il progetto PON MASSIMO	488,17
U	2016	14/11/2016	00:00:00	R	12592	1.06	0304.010	1.03.02.02.002.01	BRAUN THOMAS	missa a Amatrice del 3/11/2016	1,00
U	2016	14/11/2016	00:00:00	R	12592	1.06	0304.010	1.03.02.02.002.01	BRAUN THOMAS	missa a Visso, Norcia del 3/11/2016	6,30
U	2016	14/11/2016	00:00:00	R	12593	1.06	0304.010	1.03.02.02.002.01	QUATTROCCHI FEDORA	missa a zona epicentrale Umbria-Marche dal 3 al 12/11/2016	352,97
U	2016	14/11/2016	00:00:00	R	12594	1.06	0304.010	1.03.02.02.002.01	STEFANO GORI	missa a Castelluccio di Norcia del 3-4/11/2016	116,85
U	2016	14/11/2016	00:00:00	R	12597	1.06	0304.010	1.03.02.02.002.01	PIROMALLO CLAUDIA	missa a Rieti del 6/11/2016	68,70
U	2016	14/11/2016	00:00:00	R	12598	1.06	0304.010	1.03.02.02.002.01	BARAMI ALESSANDRA	missa a Visso, Norcia del 7/10/11/2016	263,53
U	2016	14/11/2016	00:00:00	R	12599	1.06	0304.010	1.03.02.02.002.01	VALENSISE GIANLUCA	missa a Rieti del 7-9/11/2016	128,10
U	2016	14/11/2016	00:00:00	R	12601	1.09	0304.010	1.03.02.02.002.01	CACIAGLI MARCO	Liquid. miss. di M. Caciagli a Ussita e Norcia del 15/11/2016 (PROVIC Conv. A)	17,00
U	2016	14/11/2016	00:00:00	R	12602	1.06	9999.999	1.03.02.02.002.02	BRAUN THOMAS	missa a Roma del 9/11/2016	34,25
U	2016	14/11/2016	00:00:00	R	12603	1.06	0304.010	1.03.02.02.002.01	PUCILLO STEFANIA	missa a Amatrice del 9-11/11/2016	201,20
U	2016	14/11/2016	00:00:00	R	12604	1.06	9999.999	1.03.02.02.999.02	ROMANO RICCARDO MARIO	missa a Colfiorito del 8/11/2016	16,60
U	2016	14/11/2016	00:00:00	R	12606	1.06	9999.999	1.03.02.02.002.02	AEZZARA RICCARDO MARIO	missa a Roma del 16/11/2016	100,00
U	2016	14/11/2016	00:00:00	R	12610	1.07	0601.010	1.03.02.02.002.01	ROMANO VINCENZO	MISS. MANILA (FILIPPINE) E HANOI (VIETNAM) DEL 12-23/11/2016 DI V. ROMANO	1.443,94
U	2016	14/11/2016	00:00:00	R	12614	1.08	0675.010	1.03.02.02.002.01	ABRUZZESE LUIGI	Missione a Roma dal 14 al 16 novembre 2016 per attività lavorative sui superstiti CSNI	120,22
U	2016	14/11/2016	00:00:00	R	12617	1.07	9999.999	1.03.02.13.004	CARACOL S.n.c.	Stampa catalogo delle opere presenti nell'archivio storico della biblioteca INGV - Sede Portovenere	6.830,00
U	2016	14/11/2016	00:00:00	R	12623	1.07	0530.010	1.03.02.99.999.01	HOLYTOURS	Voil e alloggio per soggiorno scientifico della Dott.ssa M. Best	1.720,59
U	2016	14/11/2016	00:00:00	R	12624	1.10	9997.027	2.02.01.99.999.01	COMPUTER TEAM	Onap Nas Rack Dual Power, CpuIntel G3250, N. 12 Hdd Red Ed. 4TB 2 anni di garanzia - suite 19"	5.741,32
U	2016	14/11/2016	00:00:00	R	12627	1.02	0539.010	1.03.01.02.999.01	Diversi	PUBBLICAZIONE SCIENTIFICA "THE CAMPI FLEGREI DEEP DRILLING PROJECT (CFDDP)...."	981,12
U	2016	14/11/2016	00:00:00	R	12628	1.02	0761.010	1.03.02.99.999.01	GAMMA REMOTE SENSING AG	DE NATALE ET AL.	981,12
U	2016	14/11/2016	00:00:00	R	12629	1.07	9999.999	1.03.01.02.008	O.T.I. ROMA S.R.L. FORN.IND.LI	RINNOVO ANNUALE LICENZA SOFTWARE "GAMMA" (ELABORAZIONE DATI SAR) (BORGSTROM)	873,18
U	2016	14/11/2016	00:00:00	R	12632	1.06	0542.070	1.03.02.02.002.01	ALESSIA MERCURI	Cassettiere tecnotel per armadi del laboratorio LIT	658,80
U	2016	14/11/2016	00:00:00	R	12633	1.08	0768.010	1.03.02.99.999.01	Calciura Pietro e C. srl	missa a Amatrice dal 9 al 10/11/2016	126,45
U	2016	14/11/2016	00:00:00	R	12634	1.06	0304.010	1.03.02.02.002.01	CIN ROMANA	Oneri doganali per importazione PHIDGEST (buono n. 10251 del 17/9/15)	362,40
U	2016	14/11/2016	00:00:00	R	12636	1.06	0304.010	1.03.02.02.002.01	TERTULLIANI ANDREA	missa a zona epicentrale Umbria-Marche dal 3 al 12/11/2016	16,60
U	2016	14/11/2016	00:00:00	R	12637	1.06	0304.010	1.03.02.02.002.01	BRUNORI CARLO ALBERTO	missa a Foligno,Cascia,Camerino, Teramo dal 7 al 10/11 2 14/12/2016	301,60
U	2016	14/11/2016	00:00:00	R	12638	1.08	9999.999	1.03.01.02.008	DISTRELEC ITALIA S.R.L.	missa a Visso del 3/11/2016	16,51
U	2016	14/11/2016	00:00:00	R	12639	1.06	0669.050	1.03.02.02.002.01	CRESCIMBENE MASSIMO	Connettori sdi segnale di potenza e accessori vari per laboratorio Gibilmanna Rich.D'Anna G.	9,91
U	2016	14/11/2016	00:00:00	R	12642	1.08	0304.010	1.03.02.02.002.01	FRAPICINI MASSIMO	missa a Pisa del 10/11/2016	102,35
U	2016	14/11/2016	00:00:00	R	12643	1.08	0304.010	1.03.02.02.002.01	MONACHESI GIANCARLO	Missione del 15/11/2016 a Pietralacroce(AN),Civitanova Alta(MC),Capodarco(AP) per manutenzione stazioni sismiche	33,99
U	2016	14/11/2016	00:00:00	R	12644	1.06	0304.010	1.03.02.02.002.01	MAGNO LUIGI	Missione del 15/11/2016 a Pietralacroce(AN),Civitanova Alta(MC),Capodarco(AP) per manutenzione stazioni sismiche	46,00
U	2016	14/11/2016	00:00:00	R	12646	1.02	9999.999	1.03.02.09.004	SPERANZA PAOLO	missa a L'Aquila e Fontana Liri del 18/10/2016	22,00
U	2016	14/11/2016	00:00:00	R	12648	1.06	0304.010	1.03.02.02.002.01	CARAFÀ MICHELE MATTEO	RIPARAZIONE CALDAIE SEDE DI SERVIZIO E SEDE MUSEO (VERTECHI)	3.172,00
U	2016	14/11/2016	00:00:00	R	12657	1.06	0304.010	1.03.02.02.002.01	MILANA GIULIANO	missa a Amatrice del 15/09/2016	14,00
U	2016	14/11/2016	00:00:00	R	12658	1.09	9999.999	2.02.01.99.999.02	E4 COMPUTER ENGINEERING	missa a Amatrice del 21/10 e 26-28/10/2016	74,90
U	2016	14/11/2016	00:00:00	R	12659	1.09	9999.999	2.02.01.99.999.02	RIPI IMPIANTI SUD S.R.L.	Server Twin2 per la virtualizzazione di servizi	21.886,80
U	2016	14/11/2016	00:00:00	R	12662	1.09	9999.999	1.03.02.09.004	Vern sistemi spa	Fornitura, montaggio e smaltimento batterie a servizio area CED sede	16.285,54
U	2016	14/11/2016	00:00:00	R	12664	1.09	9999.999	1.03.02.07.006	THE MATHWORKS S.R.L.	Systema di monitoraggio ambientale	6.771,00
U	2016	14/11/2016	00:00:00	R	12667	1.09	9999.999	1.03.01.02.001	OFFICE DEPOT ITALIA	Licenze Matlab rinnovo 2017	2.993,25
U	2016	14/11/2016	00:00:00	R	12670	1.09	9999.999	1.03.01.02.999.02	FOCUS S.P.A.	Materiale di cancelleria	1.928,12
U	2016	14/11/2016	00:00:00	R	12671	1.09	9999.999	1.03.02.09.004	FOCUS S.P.A.	FORNITURA NUOVA MATERIALE DI CONSUMO A MANUTENZIONE EDIFICIO	1.343,80
U	2016	14/11/2016	00:00:00	R	12672	1.09	9999.999	1.03.02.09.004	AIR FIRE S.P.A.	Servizio manutenzione anno 2017 porte REI sede Bologna	56,80
U	2016	14/11/2016	00:00:00	R	12673	1.09	9999.999	1.03.01.02.999.02	RS COMPONENTS S.P.A.	MANUTENZIONE OBBLIGATORIA ESTINTORI PER ANNO 2017	805,20
U	2016	14/11/2016	00:00:00	R	12674	1.07	0744.010	1.03.02.02.002.01	CESARONI CLAUDIO	Hardisk USB, SSD e schede SD	958,19
U	2016	15/11/2016	00:00:00	R	12686	1.06	0304.010	1.03.02.02.002.02	BRAUN THOMAS	MISS. SAN FRANCESCO (USA) DEL 10-17/12/2016 DI C. CESARONI	2.892,74
U	2016	15/11/2016	00:00:00	R	12689	1.06	9999.999	1.03.02.02.002.02	BRAUN THOMAS	missa a Rieti dal 1 al 2/11/2016	71,00
U	2016	15/11/2016	00:00:00	R	12690	1.05	9999.999	1.03.02.02.002.02	PRESTIFILIPPO MICHELE GIUSEPPE	missa a Roma del 20/10/2016	39,60
U	2016	15/11/2016	00:00:00	R	12691	1.06	9999.999	1.03.02.02.002.02	BRAUN THOMAS	Missione Stromboli COA dal 22/11/2016 al 23/11/2016 - Riorganizzare la rete informatica del COA in merito ai lavori programmati dal DPC - 02.5 Spese per missioni - Sorveglianza Vulcanica	144,20
U	2016	15/11/2016	00:00:00	R	12698	1.06	0304.080	1.03.02.02.002.01	MELETTI CARLO	missa a Firenze del 13/10/2016	15,83
U	2015	04/11/2015	00:00:00	R	12701	1.06	9999.999	1.03.01.02.008	SAPIO PRODUZIONE IDROGENO OSSII	missa a Bologna dal 14 al 15/11/2016	173,80
U	2016	15/11/2016	00:00:00	R	12706	1.06	9999.999	2.02.01.99.999.02	ALLSOPP HELIKITES LTD.	Pallone aerostatico - R.Civico	1.200,00
U	2016	15/11/2016	00:00:00	R	12708	1.08	9999.999	1.03.02.07.999.01	DERTEL	Rilavorazione schede SMOOD-BB-REWORK per stazioni sismiche portatili	1.497,55
U	2016	15/11/2016	00:00:00	R	12710	1.04	9999.999	1.03.02.11.999.02	LEMINI MARGHERITA	SERVIZIO RILEVAMENTO CAMPIONAMENTO AREA TERREMOTO UMBRIA	1.600,00
U	2015	04/11/2015	00:00:00	R	12712	1.01	9999.999	1.03.02.10.001	MONTE DEI PASCHI DI SIENA	Quota associativa 2015	80,88
U	2016	15/11/2016	00:00:00	R	12713	1.06	9999.999	1.03.02.09.004	MSC SOFTWARE GMBH	MANUTENZIONE SOFTWARE MARC	1.935,52
U	2016	15/11/2016	00:00:00	R	12714	1.06	9999.999	1.03.02.09.004	PICCARO INC	riparazione strumentazione A. Sciarra	8.500,00
U	2016	15/11/2016	00:00:00	R	12715	1.06	9999.999	1.03.02.09.004	ASMI IMPORT SRL	spese di spedizione apparecchiatura in USA	865,00
U	2016	15/11/2016	00:00:00	R	12716	1.04	9999.999	1.03.02.09.004	THERMO FISHER SCIENTIFIC	MANUTENZIONE CROCIOMETRI	2.143,60
U	2016	15/11/2016	00:00:00	R	12717	1.06	9999.999	1.03.02.09.004	DRAEGER SAFETY ITALIA S.P.A.	MANUTENZIONE APPARECCHIATURA	400,00
U	2016	15/11/2016	00:00:00	R	12718	1.06	9999.999	1.03.02.09.004	ALLSOPP HELIKITES LTD.	RIPARAZIONE PALLONE AEROSTATICO	800,00
U	2016	15/11/2016	00:00:00	R	12719	1.06	0650.010	1.03.01.02.999.01	PROMENTE TLC S.R.L.	PARTI DI RICAMBIO PER DRONE - G.ROMEO	924,76
U	2016	15/11/2016	00:00:00	R	12720	1.01	9999.999	1.03.02.07.006	DT SPAZIO SISTEMI S.A.S. ALFREDO	MEPA 3294680: RINNOVO N. 2 SOFTWARE THIN PRINT RICH. MISSORI F.	879,50
U	2016	15/11/2016	00:00:00	R	12721	1.06	9999.999	1.03.01.02.008	THERMO FISHER SCIENTIFIC	Ricambi di strumentazione scientifica G. Galli	5.716,41
U	2016	15/11/2016	00:00:00	R	12723	1.09	9999.999	2.02.01.99.999.02	SARA electronic instruments	Stazione sismica completa: sensore sismico, acquirettore, digitalizzatore del segnale e accessori per elettronica	19.032,00
U	2016	15/11/2016	00:00:00	R	12724	1.09	9999.999	2.02.01.99.999.02	LEICA GEOSYSTEMS S.P.A.	Stazione geodetica GNSS - due ricevitori + due antenne + accessori	24.278,00
U	2016	15/11/2016	00:00:00	R	12725	1.04	9999.999	2.02.01.99.999.02	FOTOFORTITURE GUIDO SABATINI	Scatola in alluminio e minuterie per laboratori - Rich. G. D'Anna	1.600,00
U	2016	15/11/2016	00:00:00	R	12726	1.07	9999.999	1.03.02.02.002.02	ALFONSI LAURA	MEPA 3275306	2.991,91
U	2016	15/11/2016	00:00:00	R	12729	1.06	9999.999	1.03.01.02.008	ALLTECH ITALIA S.R.L.	materiali elettronico tecnico specializzato	899,31
U	2016	15/11/2016	00:00:00	R	12731	1.06	9999.999	1.03.01.02.008	MAD.DOC DI MALANDRA ADRIANO	n. 8 Regulatori di carica per batterie al litio - Rich. G. D'Anna	1.100,00
U	2016	15/11/2016	00:00:00	R	12736	1.08	9999.999	1.03.02.02.002.02	FERRARI GRAZIANO	MISSIONE DEL 11/12/2016 A SOUTHAMPTON (UK) PER GG. 4 PER	614,98
U	2016	15/11/2016	00:00:00	R	12737	1.06	9999.999	2.02.01.99.999.02	ASMI IMPORT SRL		

U	2016	17/11/2016 00:00:00	R	12876	1.06	0304.080	1.03.02.02.002.01	ROVATO ANDREA NICOLA	miss a Bologna del 14-15/11/2016	204,85
U	2016	17/11/2016 00:00:00	R	12880	1.04	9999.999	1.03.01.02.008	RIVOIRA GAS S.R.L.	BOMBOLE MISCELE GAS SPECIALI PER TARATURA SENSORI DI MISURA STAZIONI GAS	1.589,66
U	2016	17/11/2016 00:00:00	R	12882	1.06	0645.030	1.03.02.02.002.01	ANSELMI MARIO	miss a Lecce dal 23 al 25/11/2016	294,00
U	2016	17/11/2016 00:00:00	R	12884	1.06	9999.999	1.03.02.02.002.02	CIACCIO MARIA GRAZIA	miss a Lecce dal 21 al 23/11/2016	204,90
U	2016	17/11/2016 00:00:00	R	12885	1.04	9999.999	1.03.02.07.999.01	AP SISTEMI DI MACI PAOLO E CAR	SENSORI DI PRESSIONE ATM PER STAZIONI METEO DI MONITORAGGIO VULCANICO	2.228,94
U	2016	17/11/2016 00:00:00	R	12897	1.08	0752.010	1.03.02.02.002.01	Costanza antonio	Missione dal 28 novembre al 6 dicembre 2016 nel mar Tirreno per campagna marina Minerva 2	147,69
U	2016	16/11/2016 00:00:00	R	12931	1.07	0689.010	1.03.02.02.002.01	CARMISCIANO COSMO	MISS. GENOVA DEL 16/11/2016 DI C. CARMISCIANO	30,00
U	2016	18/11/2016 00:00:00	R	12932	1.06	0705.010	1.03.02.02.002.01	TARONI MATTEO	miss a Lecce dal 21 al 24/11/2016	221,75
U	2016	18/11/2016 00:00:00	R	12947	1.06	9999.999	1.03.02.07.999.01	INFORMATION TECHNOLOGY SNC	MATERIE E HARDWARE PER T. BRAUN	200,00
U	2016	18/11/2016 00:00:00	R	12964	1.08	0477.010	1.03.01.02.999.01	Mantero Sistemi SRL	Stampante OfficeJet Pro, Monitor AOC e materiale informatico di consumo - Rich. Solarino	663,60
U	2016	21/11/2016 00:00:00	R	12970	1.06	0708.010	1.03.01.02.999.01	RMP S.r.l.-Meccanica Progetgaz	COMPONENTI MECCANICI SHIVA - E SPAGNUOLO	1.350,00
U	2016	21/11/2016 00:00:00	R	12971	1.08	0304.010	1.03.02.02.002.01	FRAPICCINI MASSIMO	Missione del 18/11/2016 a Osoli(AP) e Spelonga(AP) per manutenzione stazioni sismiche	22,26
U	2016	21/11/2016 00:00:00	R	12972	1.08	0304.010	1.03.02.02.002.01	CATTANEO MARCO	Missione del 18/11/2016 a Osoli(AP) e Spelonga(AP) per manutenzione stazioni sismiche	35,00
U	2015	10/11/2015 00:00:00	R	12974	1.06	9999.999	1.03.02.10.001	LA ROMANA SOCIETA' COOPERATIVA	somministrazione pasti	3.081,90
U	2013	27/11/2013 00:00:00	R	12976	1.06	0028.120	1.03.02.99.999.01	D i v e r s i	LOG GEOFISICI NEL DONDAGGIO CAMPOCHIARO (CB)	3.782,46
U	2016	21/11/2016 00:00:00	R	12981	1.02	0304.010	1.03.02.02.002.01	CAPUTO ANTONIO	MISSIONE DEL 24/11/2016 AD ISCHIA PER MANUTENZIONE RETE SISMICA	112,00
U	2016	21/11/2016 00:00:00	R	12987	1.04	9999.999	1.03.01.01.002	WILEY EDITING SERVICES	REVISIONE LINGUISTICA ARTICOLI (DI LIBERTO)	239,60
U	2016	21/11/2016 00:00:00	R	12990	1.08	9999.999	1.03.02.02.002.02	CHIARALUCE LAURO	Missione ad Edimburgo(GB) dal 7 al 12 dicembre 2016 per discutere progetto NSF-NERC-INGV	478,45
U	2015	10/11/2015 00:00:00	R	12994	1.02	9999.999	1.03.02.05.006	BRONCHI COMBUSTIBILI S.R.L.	GALLO DA RISCALDAMENTO PER SEDE ERCOLANO (NA) (LO BASCIO)	7.089,80
U	2016	21/11/2016 00:00:00	R	12995	1.09	0606.030	1.03.02.99.999.01	ENGLISH FOR ACADEMICS SNC ADRI	REVISIONE INGLESE ARTICOLO: Coupling hydrodynamic and wave models: first step and	
U	2015	10/11/2015 00:00:00	R	12997	1.06	9999.999	1.03.01.02.008	FARNELL ITALIA S.R.L.	sensitivity experiments in the Mediterranean Sea di E. Clementi , P. Oddo1., M. Druot , N. Pinardi, S. G. Kornez , A. Grandi	305,00
U	2016	21/11/2016 00:00:00	R	13008	1.01	0304.023	1.01.01.02.999.01	Università degli Studi di Cata	materiale elettronico G. Urbini	114,09
U	2016	21/11/2016 00:00:00	R	13014	1.08	0811.010	1.03.02.02.002.01	DANECEK PETER	TRASFERIMENTO RATA II ANNO BORSA DI STUDIO DEL DOTT. VITO ZAGO PER DOTTORATO DI RICERCA IN INGEGNERIA DEI SISTEMI ENERGETICI,INFORMATICA E DELLE TELECOMUNICAZIONI - XXI CICLO	16.613,35
U	2015	10/11/2015 00:00:00	R	13017	1.08	9999.999	1.03.01.02.008	FARNELL ITALIA S.R.L.	Missione a Bologna del 15/11/2016 per preparare la XXXII spedizione PNRA progetto Osservatori Sismologici	104,90
U	2015	10/11/2015 00:00:00	R	13032	1.10	9999.999	1.03.02.09.004	COLI IMPIANTI S.R.L.	n. 5 Connettori militari metallici Amphenol - Rich. Vallocchia	597,80
U	2016	22/11/2016 00:00:00	R	13074	1.10	0542.060	1.03.02.02.002.01	D'AMICO VERA	Manutenzione impianti elettrici manutenzione ordinaria	7.000,00
U	2016	22/11/2016 00:00:00	R	13086	1.01	9999.999	1.03.01.02.999.02	ALD AUTOMOTIVE ITALIA SRL	Missione di V. D'Amico a Lecce del 21-26/11/2016 per partecipazione al Convegno dei GNCTS	575,87
U	2015	10/11/2015 00:00:00	R	13102	1.02	9999.999	1.03.02.10.001	BOCCHINO BERARDINO	FORNITURA CARBURANTE TRAMITE FUEL CARD PER AUTOVEICOLI ALD AUTOMOTIVE ANNO 2016	5.452,92
U	2016	22/11/2016 00:00:00	R	13120	1.08	0357.010	1.03.02.02.002.01	BUONGIORNO MARIA FABRIZIA	COLI PROFESS. PER INSTALLAZIONE DI UNA STAZIONE GEOCHIMICA AL FONDO CRATERE DEL VESUVIO E MANUTENZ., CAMPIONAMENTO DELLE FUMAROLE	36.600,00
U	2016	22/11/2016 00:00:00	R	13121	1.07	0612.010	1.03.02.02.002.01	PASSARIELLO LUIGI	Missione negli USA (Washington e San Francisco) dal 6 al 18 dicembre 2016 per partecipare alle riunioni di attività WG Earth Science e presentare un invited talk ad AGU	5.491,46
U	2016	22/11/2016 00:00:00	R	13124	1.07	0612.010	1.03.02.02.002.01	PASSARIELLO LUIGI	MISS. ROMA DEL 21-24/11/2016 DI L. PASSARIELLO	206,70
U	2013	29/11/2013 00:00:00	R	13130	1.09	0490.010	1.03.02.99.999.01	Sal engineering Srl	MISS. SPALATO (CROAZIA) DEL 28-29/11/2016 DI L. PASSARIELLO	355,62
U	2016	22/11/2016 00:00:00	R	13157	1.01	0550.010	1.03.02.02.002.01	SANGIANANTONI AGATA	contratto collaborazione	4.819,00
U	2016	22/11/2016 00:00:00	R	13159	1.08	0304.010	1.03.02.02.002.01	FRAPICCINI MASSIMO	Impegno per missione A. Sangianantoni a Roma il 21/11/2016 per partecipare all'incontro dell'IEP-OS ERIC Interim office	118,20
U	2016	22/11/2016 00:00:00	R	13160	1.08	0304.010	1.03.02.02.002.01	MONACHESSI GIANCARLO	Missione del 23/11/2016 ad Apechio(PU) e Poggio Castellaccio(PG) e del 24/11/2016 a Monte Fema e Monte Bove per monitoraggio e sorveglianza sismica	38,56
U	2016	22/11/2016 00:00:00	R	13161	1.06	0304.010	1.03.02.02.002.01	MELE GIULIANA ROSARIA	Missione del 23/11/2016 ad Apechio(PU) e Poggio Castellaccio(PG) e del 24/11/2016 a Monte Fema e Monte Bove per monitoraggio e sorveglianza sismica	62,72
U	2016	23/11/2016 00:00:00	R	13163	1.06	0304.010	1.03.02.02.002.01	QUATTROCCHI FEDORA	miss a Rieti dall 1 al 4/12/2016	222,46
U	2016	23/11/2016 00:00:00	R	13165	1.06	0304.010	1.03.02.02.002.01	CINTI FRANCESCA ROMANA	miss Umbria, Marche dal 18 al 20/11/2016	67,00
U	2016	23/11/2016 00:00:00	R	13166	1.06	0304.010	1.03.02.02.002.01	BARBA SALVATORE	miss a Castelluccio di Norcia,Visso del 18/11/2016	13,69
U	2015	10/11/2015 00:00:00	R	13167	1.05	9999.999	1.03.01.02.008	SOL S.P.A.	miss a Rieti dall 1 al 4/12/2016	237,95
U	2016	23/11/2016 00:00:00	R	13167	1.05	0634.010	1.03.02.99.999.01	D i v e r s i	Fornitura n. 18 ricariche di azoto liquido in ns dewar da 180 litri - Cig: XF9162C39 Prop. Miraglia	7.576,20
U	2016	23/11/2016 00:00:00	R	13173	1.06	0775.010	2.02.01.99.999.01	INFORMATICA COMMERCIALE S.P.A.	Publicazione articolo "Temporal models for the episodic volcanism of Campi Flegrei caldera (Italy) with uncertainty quantification" doi: 10.1002/2016JB015171 - JGRB51819. CIG: Z1C1BE343C Prop. Puglisi WP8	2.550,51
U	2016	23/11/2016 00:00:00	R	13174	1.06	0304.080	1.03.02.02.002.01	MELETTI CARLO	Monitor e lasteria - U Fracassi	968,68
U	2015	10/11/2015 00:00:00	R	13175	1.08	9999.999	2.02.01.99.999.02	LEICA GEOSYSTEMS S.P.A.	miss a Roma del 13/10/2016	113,30
U	2016	23/11/2016 00:00:00	R	13176	1.06	0304.080	1.03.02.02.002.01	MELETTI CARLO	4 ricevitori GPS serie GR10 Rich. Cecere/Delladio	34.700,00
U	2016	23/11/2016 00:00:00	R	13192	1.04	9999.999	1.03.01.02.008	RS COMPONENTS S.P.A.	miss a Roma dal 2 al 3/11/2016	86,20
U	2016	23/11/2016 00:00:00	R	13204	1.09	9999.999	2.02.01.99.999.01	SER DATA S.r.l.	MISSIONE BRUCOLI DEL 09/11/2016 - Manutenzione sistema di trasmissione wireless della stazione rete di monitoraggio sismico - 02.5 Spese per missioni - Sorveglianza Vulcanica	224,31
U	2016	23/11/2016 00:00:00	R	13207	1.09	9999.999	1.03.02.13.999.01	SECURITALIA GROUP SERVICE S.c.	Acquisto di un 1 iPad + case	1.422,52
U	2016	23/11/2016 00:00:00	R	13208	1.05	0684.010	1.03.02.99.999.01	Giga International House S.r.l	Proroga Servizi integrati sede Bologna periodo ott-dic. 2016	46.000,00
U	2016	24/11/2016 00:00:00	R	13214	1.05	0304.010	1.03.02.02.002.01	PULVIRENTI MARIO SEBASTIANO	Corso individuale di 30 ore di lingua inglese c/o vostra sede, comprensivo di libro di testo - Cig: ZDC19545C0 Prop. Lodato	985,00
U	2016	24/11/2016 00:00:00	R	13217	1.05	0304.010	1.03.02.02.002.01	SARACENO BENEDETTO	Missione Brucoli del 18/11/2016 - Manutenzione sistema di trasmissione wireless della stazione rete di monitoraggio sismico - 02.5 Spese per missioni - Sorveglianza Vulcanica	10,33
U	2016	24/11/2016 00:00:00	R	13218	1.05	0304.010	1.03.02.02.002.01	SARACENO BENEDETTO	Missione Case del Vesuvio del 14/11/2016 - Misure Gps - 02.5 Spese per missioni - Sorveglianza Vulcanica	10,33
U	2016	24/11/2016 00:00:00	R	13219	1.05	0665.020	1.03.02.02.002.01	CANNAVO FLAVIO	Missione Pizzi Deneri del 11/11/2016 - Chiusura invernale dell'Osservatorio - 02.5 Spese per missioni - Sorveglianza Vulcanica	10,33
U	2016	24/11/2016 00:00:00	R	13220	1.05	0304.010	1.03.02.02.002.01	CONTRAFATTO DANILLO	Missione Puerto Varas (Cile) dal 18/11/2016 al 03/12/2016	3.145,56
U	2016	24/11/2016 00:00:00	R	13221	1.05	0304.010	1.03.02.02.002.01	CONTRAFATTO DANILLO	Missione Nicolosi Parco Etna del 11/11/2016 - Manutenzione stazione sismica rete di monitoraggio vulcanico - 02.5 Spese per missioni - Sorveglianza Vulcanica	10,33
U	2016	24/11/2016 00:00:00	R	13222	1.05	0304.010	1.03.02.02.002.01	PELLEGRINO DANIELE	Missione Acreale del 09/11/2016 - Installare stazioni sismiche mobili rete di monitoraggio vulcanico - 02.5 Spese per missioni - Sorveglianza Vulcanica	10,33
U	2016	24/11/2016 00:00:00	R	13223	1.05	9997.028	1.03.02.02.002.01	SALERNO GIUSEPPE	Missione Brucoli del 18/11/2016 - Manutenzione sistema di trasmissione wireless della stazione rete di monitoraggio sismico - 02.5 Spese per missioni - Sorveglianza Vulcanica	10,33
U	2016	24/11/2016 00:00:00	R	13226	1.05	0304.010	1.03.02.02.002.01	PELLEGRINO DANIELE	Missione Pedara del 11/11/2016 - Manutenzione stazione Gps rete di monitoraggio vulcanico - 02.5 Spese per missioni - Sorveglianza Vulcanica	379,78
U	2016	24/11/2016 00:00:00	R	13227	1.08	9999.999	1.03.02.02.002.02	D'ANNA GIUSEPPE	Missione Pedara del 11/11/2016 - Manutenzione stazione Gps rete di monitoraggio vulcanico - 02.5 Spese per missioni - Sorveglianza Vulcanica	10,33
U	2016	24/11/2016 00:00:00	R	13228	1.05	0304.010	1.03.02.02.002.01	FERRO ANGELO	Missione Monte Conca del 09/11/2016 a Palermo per incontro con DG e Presidente INGV	30,00
U	2014	28/11/2014 00:00:00	R	13229	1.01	9999.999	1.03.02.07.004	GBR Rossetto SPA	Missione Monte Conca del 09/11/2016 - Manutenzione stazione clinometrica rete di monitoraggio vulcanico - 02.5 Spese per missioni - Sorveglianza Vulcanica	22,26
U	2016	24/11/2016 00:00:00	R	13229	1.05	0304.010	1.03.02.02.002.01	CAPPUCCIO PASQUALINO	Missione Etna del 10/11/2016 - Scarico dati e recupero stazioni sismiche mobili rete di monitoraggio vulcanico - 02.5 Spese per missioni - Sorveglianza Vulcanica	10,33
U	2016	24/11/2016 00:00:00	R	13230	1.05	0304.010	1.03.02.02.002.01	CONSOLI SALVATORE	Missione Acreale del 09/11/2016 - Installare stazioni sismiche mobili rete di monitoraggio vulcanico - 02.5 Spese per missioni - Sorveglianza Vulcanica	10,33
U	2016	24/11/2016 00:00:00	R	13231	1.05	0304.010	1.03.02.02.002.01	CONSOLI SALVATORE	Missione Pizzi Deneri del 09/11/2016 - Direzione lavori di manutenzione dell'Osservatorio - 02.5 Spese per missioni - Sorveglianza Vulcanica	10,33
U	2016	24/11/2016 00:00:00	R	13232	1.05	9999.999	1.03.02.02.002.02	ROSSI MASSIMO	Missione Pizzi Deneri del 11/11/2016 - Chiusura invernale dell'Osservatorio - 02.5 Spese per missioni - Sorveglianza Vulcanica	10,33
U	2016	24/11/2016 00:00:00	R	13233	1.05	0630.030	1.03.02.02.002.01	SALVATORE GIAMMANCO	Missione Etna del 11/11/2016	12,60
U	2016	24/11/2016 00:00:00	R	13234	1.05	0304.010	1.03.02.02.002.01	SASSANO MARCO	Missione Acreale del 09/11/2016 - Installare stazioni sismiche mobili rete di monitoraggio vulcanico - 02.5 Spese per missioni - Sorveglianza Vulcanica	10,33
U	2016	24/11/2016 00:00:00	R	13235	1.05	0304.010	1.03.02.02.002.01	LA ROCCA GRAZIANO	Missione Acreale del 09/11/2016 - Installare stazioni sismiche mobili rete di monitoraggio vulcanico - 02.5 Spese per missioni - Sorveglianza Vulcanica	10,33
U	2016	24/11/2016 00:00:00	R	13236	1.05	0304.010	1.03.02.02.002.01	FALZONE GIUSEPPE	Missione Monte Conca del 09/11/2016 - Manutenzione stazione clinometrica rete di monitoraggio vulcanico - 02.5 Spese per missioni - Sorveglianza Vulcanica	22,26
U	2016	24/11/2016 00:00:00	R	13237	1.05	0304.010	1.03.02.02.002.01	CANTARERO MASSIMO	Missione Pizzi Deneri del 09/11/2016 - Direzione lavori di manutenzione dell'Osservatorio - 02.5 Spese per missioni - Sorveglianza Vulcanica	22,26
U	2016	24/11/2016 00:00:00	R	13238	1.05	0304.010	1.03.02.02.002.01	AIESI GIANPIERO	Missione Pizzi Deneri del 09/11/2016 - Supporto alla direzione dei lavori di manutenzione dell'Osservatorio - 02.5 Spese per missioni - Sorveglianza Vulcanica	10,

U	2016	24/11/2016 00:00:00	R	13250	1.05	0304.010	1.03.02.02.002.01	LAUDANI GIUSEPPE	Missione Monte Conca del 09/11/2016 - Manutenzione stazione rete di monitoraggio vulcanico - 02.5 Spese per missioni - Sorveglianza Vulcanica	22,26
U	2016	24/11/2016 00:00:00	R	13251	1.05	0304.010	1.03.02.02.002.01	LAUDANI GIUSEPPE	Missione Monte Egitto del 04/11/2016 - Manutenzione stazione rete di monitoraggio vulcanico - 02.5 Spese per missioni - Sorveglianza Vulcanica	22,26
U	2016	24/11/2016 00:00:00	R	13252	1.05	0304.010	1.03.02.02.002.01	LAUDANI GIUSEPPE	Missione Punta Lucia del 19/10/2016 - Manutenzione stazione rete di monitoraggio vulcanico - 02.5 Spese per missioni - Sorveglianza Vulcanica	22,26
U	2016	24/11/2016 00:00:00	R	13253	1.01	0459.010	1.03.02.99.999.01	Drakatos Georgios	Impegno per rimborso spese Dr G. Drakatos per la partecipazione al BGR di EPOS, Vienna 3-4/11/2016	274,69
U	2016	24/11/2016 00:00:00	R	13254	1.05	0304.010	1.03.02.02.002.01	RAPISARDA SALVATORE	Missione Aicreale del 10/11/2016 - Scarico dati e recupero stazioni sismiche mobili rete di monitoraggio vulcanico - 02.5 Spese per missioni - Sorveglianza Vulcanica	10,33
U	2016	24/11/2016 00:00:00	R	13258	1.08	0304.010	1.03.02.02.002.01	RIGUZZI FEDERICA	Missione a Rieti dal 4 al 6 dicembre 2016 per turnazione DICOMAC	158,50
U	2015	11/11/2015 00:00:00	R	13259	1.02	9999.999	1.03.02.09.004.	T.A.E. DI LO CASALE ANGELO	ANNO 2015: MANUTENZIONE ORDINARIA RIVELAZIONI INCENDI SEDE DI NA ED ERCOLANO (VERTECCHI)	1.708,00
U	2016	24/11/2016 00:00:00	R	13259	1.05	9999.999	2.02.01.99.999.02	MA.P.O. SRL	PC Asus D320MT-1564000154 Intel Core i5-6400 1TB 8GB Dvd-nw W710 Pro - Trattasi di Pc asservito a strumento (CAIMSIZER) utilizzato, in laboratorio, per analisi sedimentologiche per attività di monitoraggio - Cig: Z1C1ASFC57 Prop. Cristaldi - 09.6 Spese per materiale tecnico durevole - Banche Dati Vulcanologiche	597,19
U	2016	24/11/2016 00:00:00	R	13260	1.01	0459.010	1.03.02.99.999.01	Wesztergom Viktor	Impegno per rimborso spese Dr Viktor Wesztergom per l'apartecipazione al meeting SCB di EPOs, Madrid 07/10/2016	298,25
U	2016	24/11/2016 00:00:00	R	13261	1.05	9999.999	1.03.01.02.999.02	HydroPower Srl	Tanche di metano liquido da 28 litri - Trattati di combustibile utilizzato per alimentare le stazioni di monitoraggio. Cig: ZD81C14F15 Prop. Reitano - 08.5 Spese per materiale di consumo - Sorveglianza Vulcanica	957,70
U	2016	24/11/2016 00:00:00	R	13266	1.05	0304.010	1.03.02.02.002.01	PELLEGRINO DANIELE	Missione Monte Gallo del 24/11/2016 - Manutenzione stazione rete di monitoraggio vulcanico - 02.5 Spese per missioni - Sorveglianza Vulcanica	10,33
U	2016	24/11/2016 00:00:00	R	13268	1.05	0304.010	1.03.02.02.002.01	MURE' FILIPPO	Missione Piano Ferricana del 11/11/2016 - Installazione sistema di alimentazione per stazioni radar rete di monitoraggio vulcanico - 02.5 Spese per missioni - Sorveglianza Vulcanica	10,33
U	2016	24/11/2016 00:00:00	R	13276	1.05	0304.010	1.03.02.02.002.01	CALVAGNA FRANCESCO	Missione Case del Vescovo del 24/11/2016 - Misure Gps - 02.5 Spese per missioni - Sorveglianza Vulcanica	10,33
U	2016	24/11/2016 00:00:00	R	13277	1.05	0634.010	1.03.02.02.002.01	PUGLISI GIUSEPPE	Missione Nizza dal 23/11/2016 al 25/11/2016 - WP1 Overheads	587,68
U	2016	24/11/2016 00:00:00	R	13278	1.05	0304.010	1.03.02.02.002.01	LA ROCCA GRAZIANO	Missione Montagnola del 22/11/2016 - Manutenzione sistemi di trasmissione telecamere di monitoraggio - 02.5 Spese per missioni - Sorveglianza Vulcanica	10,33
U	2016	24/11/2016 00:00:00	R	13281	1.05	0304.010	1.03.02.02.002.01	PULVIRENTI MARIO SEBASTIANO	Missione Serra La Nave del 21/11/2016 - Installare stazione Gps rete di monitoraggio vulcanico - 02.5 Spese per missioni - Sorveglianza Vulcanica	10,33
U	2016	24/11/2016 00:00:00	R	13283	1.05	0304.010	1.03.02.02.002.01	SICALI ANTONINO	Missione Monte Ruvo del 22/11/2016 - Manutenzione stazione dilatometrica rete di monitoraggio vulcanico - 02.5 Spese per missioni - Sorveglianza Vulcanica	10,33
U	2016	24/11/2016 00:00:00	R	13284	1.05	0304.010	1.03.02.02.002.01	AMANTIA ALFIO	Missione Monte Ruvo del 22/11/2016 - Manutenzione stazione dilatometrica rete di monitoraggio vulcanico - 02.5 Spese per missioni - Sorveglianza Vulcanica	10,33
U	2016	24/11/2016 00:00:00	R	13286	1.05	0304.010	1.03.02.02.002.01	CONSOLI SALVATORE	Missione Case del Vescovo del 22/11/2016 - Misure Gps - 02.5 Spese per missioni - Sorveglianza Vulcanica	10,33
U	2016	24/11/2016 00:00:00	R	13289	1.05	0304.010	1.03.02.02.002.01	AIESI GIANPIERO	Missione Case del Vescovo del 24/11/2016 - Misure Gps - 02.5 Spese per missioni - Sorveglianza Vulcanica	10,33
U	2016	24/11/2016 00:00:00	R	13290	1.05	0304.010	1.03.02.02.002.01	AIESI GIANPIERO	Missione Case del Vescovo del 22/11/2016 - Misure Gps - 02.5 Spese per missioni - Sorveglianza Vulcanica	20,00
U	2016	24/11/2016 00:00:00	R	13292	1.05	0304.010	1.03.02.02.002.01	CALVAGNA FRANCESCO	Missione Case del Vescovo del 22/11/2016 - Misure Gps - 02.5 Spese per missioni - Sorveglianza Vulcanica	20,00
U	2015	11/11/2015 00:00:00	R	13294	1.02	9999.999	1.03.02.10.001.	UNIVERSITA' DI SIENA CENTRO DI	CONTRIBUTO ALLA RICERCA PER RILIEVI TOPOGRAFICI E FOTOGRAFOMETRICI CON DRONE (TROISE)	1.876,88
U	2016	24/11/2016 00:00:00	R	13294	1.05	0304.010	1.03.02.02.002.01	CONSOLI SALVATORE	Missione Case del Vescovo del 24/11/2016 - Misure Gps - 02.5 Spese per missioni - Sorveglianza Vulcanica	20,00
U	2016	24/11/2016 00:00:00	R	13296	1.07	0633.010	2.02.01.99.999.01	MA.P.O. SRL	PC Desktop Dell Notebook e Hard Disk per attività di ricerca della Dott.ssa M. Locritani (MEPA 328992Z)	1.103,49
U	2015	11/11/2015 00:00:00	R	13298	1.07	9999.999	1.03.01.02.008.	CPE Italia	Connettori coassiali per interventi di riparazione e realizzazione di apparati per laboratorio (G. Tutone)	688,32
U	2016	28/11/2016 00:00:00	R	13300	1.07	0540.010	1.03.02.99.999.01	MIP - POLITECNICO DI MILANO	laboratorio - Corso di formazione al MIP (29-30/11/2016) per il Dott. M. Migliari	700,00
U	2014	01/12/2014 00:00:00	R	13308	1.06	9999.999	1.03.02.10.001.	CNR ISTITUTO GEOSCIENZE E GEOR	Analisi litologiche di Trizo	879,40
U	2015	11/11/2015 00:00:00	R	13317	1.02	9999.999	1.03.02.07.004.	KYOCERA DOCUMENT SOLUTIONS ITA	NOLEGGIO FOTOCOPIATRICI A COLORI PER BIBLIOTECA E SEDE STORICA x 36 mesi	6.579,82
U	2016	12/10/2016 00:00:00	R	13323	1.01	9999.999	1.03.02.02.002.02	CERRONE MASSIMILIANO	missione dal 19 al 21.10.2016 a L'Aquila	177,00
U	2016	10/12/2016 00:00:00	R	13328	1.01	0304.010	1.03.02.02.002.01	CASAROLI EMANUELE	missione dal 14 al 16.10.2016 a Pula	377,00
U	2016	24/11/2016 00:00:00	R	13334	1.02	0761.010	1.03.01.02.999.01	SYSTEMAX ITALY S.r.l.	MATERIALE INFORMATICO COME DA ELENCO (SANSIVERO)	1.098,49
U	2015	11/11/2015 00:00:00	R	13335	1.01	9999.999	1.03.02.13.002.	NEWGENERATION SERVICES S.R.L.	SERVIZIO DI PULIZIA PRESSO OSS. PRETORO PER 12 MESI - DA 01 DICEMBRE 2015 AL 30 NOVEMBRE 2016	1.146,00
U	2016	25/11/2016 00:00:00	R	13335	1.07	0530.010	1.03.02.02.002.01	PASSAFIUME GIUSEPPE	MISS. MAR TIRRENO DEL 28/11-6/12/2016 DI G. PASSAFIUME	139,90
U	2016	25/11/2016 00:00:00	R	13336	1.01	0530.010	1.03.02.02.002.01	CASAROLI EMANUELE	MISS. MAR TIRRENO DEL 28/11-6/12/2016 DI A. DALESSANDRO	147,66
U	2016	25/11/2016 00:00:00	R	13337	1.07	0530.010	1.03.02.02.002.01	D'ANNA GIUSEPPE	MISS. MAR TIRRENO DEL 28/11-6/12/2016 DI G. D'ANNA	150,04
U	2016	25/11/2016 00:00:00	R	13338	1.09	0756.010	1.03.02.02.002.01	DELROSSO DAMIANO	Liquid. miss. di D. Delrosso a Southampton dal 29/11 al 3/12/2016 (Prog. MED-MFC)	571,13
U	2016	25/11/2016 00:00:00	R	13345	1.02	0761.010	2.02.01.99.999.01	W2K S.R.L.	MATERIALE INFORMATICO (N.1 HDD ESTERNO WD + MONITOR SAMSUNG S24030H - SANSIVERO)	500,00
U	2016	25/11/2016 00:00:00	R	13347	1.02	0761.010	2.02.01.99.999.01	ADPARTNERS SRL	MATERIALE INFORMATICO (N.2 HDD ESTERNI WD + TABLET ASUS Z300CNL - SANSIVERO)	880,00
U	2016	25/11/2016 00:00:00	R	13348	1.07	0601.010	1.03.02.02.002.01	HUNSTAD INGRID	MISS. HELSINKI (FINLANDIA) DEL 6-9/12/2016 DI I. HUNSTAD	255,00
U	2016	25/11/2016 00:00:00	R	13349	1.07	0744.010	1.03.02.02.002.01	HUNSTAD INGRID	MISS. HELSINKI (FINLANDIA) DEL 6-9/12/2016 DI I. HUNSTAD	499,32
U	2016	25/11/2016 00:00:00	R	13352	1.07	0773.010	1.03.02.99.999.01	ARPAL	Rilascio parere di competenza Arpal per installazione Radar nel Comune di Vernazza	252,00
U	2016	25/11/2016 00:00:00	R	13357	1.01	9999.999	1.03.02.04.002.02	NRG PROJECTS SAS DI LOREDANA	Corso teorico di aggiornamento e skill test finale per conversione brevetto pilota di APR per n. 10 dipendenti	2.000,00
U	2016	25/11/2016 00:00:00	R	13360	1.05	0630.030	1.03.02.02.002.01	SALVATORE GIAMMANGO	Missione Etna del 25/11/2016	13,10
U	2016	25/11/2016 00:00:00	R	13361	1.06	0673.010	1.03.02.02.002.01	CASAROLI EMANUELE	miss a San Francisco dal 10 al 17/2016	2.042,01
U	2016	28/11/2016 00:00:00	R	13367	1.08	0304.010	1.03.02.02.002.01	D'ANNA ROBERTO	Missione del 30/11/2016 ad Alia(PA) per intervento su bridge wi-fi	10,33
U	2016	28/11/2016 00:00:00	R	13368	1.08	0304.010	1.03.02.02.002.01	SPECIALE STEFANO	Missione del 30/11/2016 ad Alia(PA) per intervento su bridge wi-fi	10,33
U	2016	28/11/2016 00:00:00	R	13379	1.07	0530.010	1.03.02.99.999.01	MECMA 2010 CBP	Riparazione del cavo in ambiente sottomarino INFN LNS Segment 1	61.107,81
U	2016	28/11/2016 00:00:00	R	13385	1.01	9999.999	1.03.02.07.006.	TECHNE S.R.L.	RDO 1350151: Rinnovo licenze goale mail	55.866,24
U	2016	28/11/2016 00:00:00	R	13390	1.05	9999.999	1.03.02.13.999.01	CONSORZIO STABILE NEW GENERATI	Fornitura di servizi integrati di reception, teleselezione, pronto intervento, pulizia, fornitura dei materiali di consumo per i servizi igienici, smaltimento differenziato dei rifiuti della sede di Catania (P.zza Roma, 2-CUAD-Nicolosi CT) dell'INGV Osservatorio Etno. Cig: Z881C158E5 DEC: Guarnera	48.678,00
U	2016	28/11/2016 00:00:00	R	13391	1.07	0592.010	1.03.02.99.999.01	MECMA 2010 CBP	Riparazione del cavo in ambiente sottomarino INFN LNS Segment 1	68.699,20
U	2016	28/11/2016 00:00:00	R	13392	1.01	9999.999	1.03.02.07.006.	ITS DI VOLPATO LUCA E C.	miss a Castelluccio di Norcia del 1 e 4/09/2016	4.056,76
U	2016	28/11/2016 00:00:00	R	13393	1.01	9999.999	2.02.01.99.999.02	RI S.p.A.	RDO 1382161: per sistema di iperconvergenza Rich. Sorrentino D.	103.000,00
U	2015	12/11/2015 00:00:00	R	13402	1.06	0141.010	1.03.02.99.999.01	CNR ISTITUTO GEOSCIENZE E GEOR	Analisi di Trizio richieste da L. Pizzino	1.932,48
U	2016	28/11/2016 00:00:00	R	13403	1.01	9999.999	2.02.01.99.999.02	TELECOM ITALIA SPA	Convenzione Consip 3374363: aggiornamento rete informatica CCI e HPC	95.486,39
U	2016	28/11/2016 00:00:00	R	13404	1.07	0392.010	1.03.02.99.999.01	MECMA 2010 CBP	Riparazione del cavo in ambiente sottomarino INFN LNS Segment 1	120.770,24
U	2016	28/11/2016 00:00:00	R	13406	1.06	0304.010	1.03.02.02.002.01	VILLANI FABIO	miss a Castelluccio di Norcia del 10 e 22-23-24/11/2016	84,30
U	2016	28/11/2016 00:00:00	R	13407	1.06	0304.010	1.03.02.02.002.01	VILLANI FABIO	miss a Perugia, Rieti dal 17 al 18/11/2016	123,00
U	2016	28/11/2016 00:00:00	R	13413	1.06	0304.010	1.03.02.02.002.01	ARCORACI LUCA	miss zona epicentrale Rieti del 16-17-19-20/11/2016	159,20
U	2016	28/11/2016 00:00:00	R	13414	1.06	0304.010	1.03.02.02.002.01	PIZZINO LUCA	miss Castelluccio di Norcia del 22/11/2016	5,50
U	2016	28/11/2016 00:00:00	R	13415	1.06	0304.010	1.03.02.02.002.01	ALESSANDRA SMEDILE	miss a Castelluccio di Norcia dal 16 al 17/11/2016	18,00
U	2016	28/11/2016 00:00:00	R	13416	1.06	0304.010	1.03.02.02.002.01	PIZZINO LUCA	miss zona epicentrale Rieti del 28/10/2016	18,00
U	2016	28/11/2016 00:00:00	R	13422	1.07	0819.010	1.03.02.99.999.01	National Instruments Italy srl	Front-End Universal Software Radio Periphal (I. Hunstad) (mepa 3226268)	1.526,22
U	2016	29/11/2016 00:00:00	R	13432	1.03	0799.010	1.03.02.02.002.01	FERRARI GRAZIANO	Missione del 28/11/2016	243,58
U	2016	29/11/2016 00:00:00	R	13436	1.06	0304.010	1.03.02.02.002.01	CASTELLANO CORRADO	miss a Amatrice, Ascoli Piceno dal 23 al 24/11 e 14/12/2016	107,50
U	2016	29/11/2016 00:00:00	R	13437	1.07	0530.010	2.02.01.99.999.01	GOMA ELETTRONICA S.R.L.	PC Industriale 4U assemblato per acquisizione dati dell'osservatorio di fondo mare NEMO - SN1	2.921,90
U	2015	13/11/2015 00:00:00	R	13449	1.01	9999.999	1.03.01.02.004.	FARCO	DPI per dipendenti INGV	1.112,27
U	2016	29/11/2016 00:00:00	R	13449	1.06	0304.010	1.03.02.02.002.01	RICCIO GAETANO	miss a Amatrice dal 9 -11/11/2016	194,60
U	2016	29/11/2016 00:00:00	R	13450	1.06	0304.010	1.03.02.02.002.01	FODARELLA ANTONIO	miss a Amatrice dal 9 all' 11/11/2016	205,99
U	2016	29/11/2016 00:00:00	R	13451	1.04	0774.010	1.03.01.02.999.01	MC2 INNOVATIONS SRLS	miss a Amatrice dal 23 al 24/11/2016	364,20
U	2016	29/11/2016 00:00:00	R	13452	1.06	0304.010	1.03.02.02.002.01	COGLIANO ROCCO	miss a Amatrice dal 9 all	

U	2016	01/12/2016 00:00:00	R	13521	1.06	0304.010	1.03.02.02.002.01	TERTULLIANI ANDREA	miss zona Macerata dal 23 al 24/11/2016	111,60
U	2016	01/12/2016 00:00:00	R	13522	1.06	0304.010	1.03.02.02.002.01	MARANO ALESSANDRA	miss a Amatrice e Teramo dal 23 al 24/11/2016	104,50
U	2016	01/12/2016 00:00:00	R	13523	1.06	0304.010	1.03.02.02.002.01	VANNOLI PAOLA	miss a Norcia del 24/11/2016	7,50
U	2016	01/12/2016 00:00:00	R	13534	1.05	0781.010	2.02.01.99.999.01	MISURANDO S.R.L.	Fornitura Datalogger CR6 e CR6 WIFI marca Campbell Scientific, Cavo Adattatore, Memoria Micro SD, Adattatore RS232 - Cig: Z381BA9274 Prop. Ferro	12.050,18
U	2016	01/12/2016 00:00:00	R	13535	1.05	0781.010	2.02.01.99.999.01	CODEVINTEC ITALIANA S.R.L.	Fornitura Tilt sensor mod. D801 "Tuff Tilt" Tiltmeter Digital Blassiale, RS232 & RS422 - Cig: Z121BA9204 Prop. Gambino	14.298,40
U	2016	01/12/2016 00:00:00	R	13536	1.05	9999.999	1.03.02.09.004.	Sicon srl	Servizio annuale di manutenzione UPS - Trattati di manutenzione dei gruppi di continuità a servizio della Sala Operativa - Cig: Z261BAC2EE Prop. Montali	4.922,75
U	2016	01/12/2016 00:00:00	R	13537	1.06	0785.010	1.03.02.02.002.01	MANUELA VOLPE	miss a Bologna del 29/11/2016	80,50
U	2016	01/12/2016 00:00:00	R	13538	1.08	0304.010	1.03.02.02.002.01	FALCO LUIGI	Missione dal 30 novembre al 1 dicembre 2016 per ripristino stazioni gps di Acquafredda(CS) e Vignanello(PZ) e dismissione 2 stazioni rete sismica temporanea T0701 e T0702	98,09
U	2016	01/12/2016 00:00:00	R	13539	1.08	0304.010	1.03.02.02.002.01	D'AMBROSIO CIRIACO	Missione dal 30 novembre al 1 dicembre 2016 per ripristino stazioni gps di Acquafredda(CS) e Vignanello(PZ) e dismissione 2 stazioni rete sismica temporanea T0701 e T0702	96,20
U	2016	01/12/2016 00:00:00	R	13541	1.08	0304.010	1.03.02.02.002.01	CATTANEO MARCO	Missione del 29/11/2016 a matelica(MC),Monte Acuto e Umbertide(PG) per manutenzione stazioni	13,00
U	2016	01/12/2016 00:00:00	R	13542	1.08	0304.010	1.03.02.02.002.01	MONACHESI GIANCARLO	Missione del 29/11/2016 a matelica(MC),Monte Acuto e Umbertide(PG) per manutenzione stazioni	13,00
U	2016	01/12/2016 00:00:00	R	13543	1.08	0304.010	1.03.02.02.002.01	CATTANEO MARCO	Missione del 30/11/2016 a Castelluccio di Norcia(PG),Monte Corchione(MC) per manutenzione stazioni sismiche	18,50
U	2016	01/12/2016 00:00:00	R	13544	1.08	0304.010	1.03.02.02.002.01	MONACHESI GIANCARLO	Missione del 30/11/2016 a Castelluccio di Norcia(PG),Monte Corchione(MC) per manutenzione stazioni sismiche	18,50
U	2016	01/12/2016 00:00:00	R	13545	1.06	0785.010	1.03.02.02.002.01	BASILI ROBERTO	miss a Bologna del 29/11/2016	80,50
U	2016	01/12/2016 00:00:00	R	13546	1.02	0761.010	1.03.02.99.999.01	DRONE AVIATION S.R.L.S.	CORSO DI AGGIORNAMENTO PER PILOTA SAFPR (DRONI)	610,00
U	2016	01/12/2016 00:00:00	R	13547	1.05	0304.010	1.03.02.02.002.01	AIESI GIANPIERO	Missione Sant'Alfio del 30/11/2016 - Manutenzione stazione sismica rete di monitoraggio vulcanico - 02.5 Spese per missioni - Sorveglianza Vulcanica	10,33
U	2016	01/12/2016 00:00:00	R	13548	1.05	0304.010	1.03.02.02.002.01	PULVIRENTI MARIO SEBASTIANO	Missione Monte Gallo del 24/11/2016 - Manutenzione stazione rete di monitoraggio vulcanico - 02.5 Spese per missioni - Sorveglianza Vulcanica	10,33
U	2016	01/12/2016 00:00:00	R	13549	1.05	0304.010	1.03.02.02.002.01	PELLEGRINO DANIELE	Missione Etna del 28/11/2016 - Manutenzione stazioni Gps permanenti rete di monitoraggio vulcanico - 02.5 Spese per missioni - Sorveglianza Vulcanica	10,33
U	2016	01/12/2016 00:00:00	R	13551	1.05	0304.010	1.03.02.02.002.01	PULVIRENTI MARIO SEBASTIANO	Missione Etna del 28/11/2016 - Manutenzione stazioni Gps permanenti rete di monitoraggio vulcanico - 02.5 Spese per missioni - Sorveglianza Vulcanica	10,33
U	2016	01/12/2016 00:00:00	R	13552	1.05	0304.010	1.03.02.02.002.01	LONGO VINCENZA	Missione Etna del 30/11/2016 - Manutenzione e campionamenti stazioni geochimiche rete di monitoraggio geochimico - 02.5 Spese per missioni - Sorveglianza Vulcanica	10,33
U	2016	01/12/2016 00:00:00	R	13554	1.05	0304.010	1.03.02.02.002.01	SARACENO BENEDETTO	Missione Case del Vesuvio del 24/11/2016 - Ritiro stazioni mobili Gps - 02.5 Spese per missioni - Sorveglianza Vulcanica	10,33
U	2016	01/12/2016 00:00:00	R	13555	1.05	0304.010	1.03.02.02.002.01	SARACENO BENEDETTO	Missione Case del Vesuvio del 22/11/2016 - Misure Gps - 02.5 Spese per missioni - Sorveglianza Vulcanica	20,00
U	2016	01/12/2016 00:00:00	R	13556	1.05	0304.010	1.03.02.02.002.01	CANTARERO MASSIMO	Missione Pizzi Denari del 07/10/2016 - Direzione lavori di manutenzione dell'Osservatorio - 02.5 Spese per missioni - Sorveglianza Vulcanica	10,33
U	2016	01/12/2016 00:00:00	R	13557	1.05	0304.010	1.03.02.02.002.01	FALZONE GIUSEPPE	Missione Monte Denza del 25/11/2016 - Manutenzione stazione rete di monitoraggio vulcanico - 02.5 Spese per missioni - Sorveglianza Vulcanica	22,26
U	2016	01/12/2016 00:00:00	R	13559	1.05	0304.010	1.03.02.02.002.01	PELLEGRINO DANIELE	Missione Pozzillo del 25/11/2016 - Manutenzione stazione sismica e gps rete di monitoraggio vulcanico - 02.5 Spese per missioni - Sorveglianza Vulcanica	10,33
U	2016	01/12/2016 00:00:00	R	13563	1.01	0668.010	1.03.02.99.999.01	SEACON EUROPE LTD	Cavi e connettori per connessione strumentazione scientifica per osservatorio sottomarino - Rich. L. Beranzoli	8.220,61
U	2016	01/12/2016 00:00:00	R	13568	1.07	9999.999	1.03.02.02.002.02	ALFONSI LAURA	MISS. CASTELLUCCIO - NORCIA DEL 21/22/2016 DI L. ALFONSI	13,65
U	2016	01/12/2016 00:00:00	R	13568	1.01	9999.999	1.03.02.05.004.	ENEL ENERGIA S.P.A.	Fornitura energia elettrica stazioni sismiche convenzione Consip En Elettrica 14 lotto 8	18.300,00
U	2016	01/12/2016 00:00:00	R	13570	1.06	0304.080	1.03.02.02.002.01	SELVA JACOPO	miss a Roma dal 2 al 3/11/2016	235,50
U	2016	02/12/2016 00:00:00	R	13590	1.05	9999.999	1.03.02.02.002.02	PRIVITERA EUGENIO	Missione Roma del 06/12/2016	500,59
U	2016	02/12/2016 00:00:00	R	13591	1.03	0304.010	1.03.02.02.002.01	PESINA VERA	Missione del 7/12/2016	450,39
U	2016	02/12/2016 00:00:00	R	13594	1.06	0775.010	1.03.02.02.002.01	VALENSISE GIANLUCA	miss a Genova del 4/11 e Lecce dal 21 al 24/11/2016	356,95
U	2016	02/12/2016 00:00:00	R	13596	1.06	0304.010	1.03.02.02.002.01	GALLI GIANFRANCO	miss Rieti del 16-17/11/2016	79,00
U	2016	02/12/2016 00:00:00	R	13600	1.06	0697.010	1.03.02.02.002.01	VALENSISE GIANLUCA	miss a Bologna del 11/2/2016	89,40
U	2016	02/12/2016 00:00:00	R	13601	1.06	0542.070	1.03.02.02.002.01	DI STEFANO GIUSEPPE	miss a Mirabello (FE) dal 17 al 20/05/2016	219,95
U	2016	02/12/2016 00:00:00	R	13603	1.02	0757.010	1.03.02.02.002.01	NAVE ROSELLA	MISSIONE DEL 05/12/2016 A BRUSSELS (BELGIO) PER GG 2 PARTECIPAZIONE A MEETING EU MODEL	641,63
U	2016	02/12/2016 00:00:00	R	13604	1.02	0757.010	1.03.02.02.002.01	SANSIVERO FABIO	MISSIONE DEL 05/12/2016 A BRUSSELS (BELGIO) PER GG 2 PARTECIPAZIONE A MEETING EU MODEL	678,67
U	2016	02/12/2016 00:00:00	R	13606	1.04	9999.999	1.03.01.02.008.	NETHOME	COMPONENTI ELETTRONICI PER OSSERVATORIO SOTTOMARINO	1.214,46
U	2016	02/12/2016 00:00:00	R	13609	1.04	9999.999	1.03.01.02.008.	RS COMPONENTS S.P.A.	COMPONENTI PER LAB. ELETTRONICO	930,86
U	2016	02/12/2016 00:00:00	R	13611	1.02	0816.010	1.03.02.02.002.01	DI GIUSEPPE MARIA GIULIA	MISSIONE DEL 01/12/16 A ROMA PER RIUNIONE SCIENTIFICA	103,60
U	2016	02/12/2016 00:00:00	R	13612	1.02	0816.010	1.03.02.02.002.01	CARLINO STEFANO	MISSIONE DEL 01/12/16 A ROMA PER RIUNIONE SCIENTIFICA	92,20
U	2016	02/12/2016 00:00:00	R	13614	1.02	0816.010	1.03.02.02.002.01	TROIANO ANTONIO	MISSIONE DEL 01/12/16 A ROMA PER RIUNIONE SCIENTIFICA	90,30
U	2016	02/12/2016 00:00:00	R	13617	1.05	0799.070	1.03.02.02.002.01	MONTALTO PLACIDO MARIA	Missione Napoli e Roma dal 13/12/2016 al 16/12/2016 - Sub Task E2	629,60
U	2016	02/12/2016 00:00:00	R	13621	1.05	0799.070	1.03.02.02.002.01	ALOTTI MARCO ANTONIO	Missione Napoli OV dal 13/12/2016 al 15/12/2016 - Sub Task E2	529,60
U	2016	02/12/2016 00:00:00	R	13623	1.05	0799.070	1.03.02.02.002.01	ALOTTI MARCO ANTONIO	Missione Napoli OV dal 13/12/2016 al 15/12/2016 - Sub Task E2	514,87
U	2016	02/12/2016 00:00:00	R	13627	1.05	0304.010	1.03.02.02.002.01	LA VIA MARIANO	Missione Stromboli COA dal 12/12/2016 al 15/12/2016 - Riorganizzare la rete informatica del COA in merito ai lavori programmati dal DPC - 02.6 Spese per missioni - Banche Dati Vulcanologiche	269,16
U	2016	02/12/2016 00:00:00	R	13630	1.05	0304.010	1.03.02.02.002.01	PRESTIFILIPPO MICHELE GIUSEPPE	Missione Stromboli COA dal 12/12/2016 al 15/12/2016 - Riorganizzare la rete informatica del COA in merito ai lavori programmati dal DPC - 02.6 Spese per missioni - Banche Dati Vulcanologiche	460,93
U	2016	02/12/2016 00:00:00	R	13633	1.05	0304.010	1.03.02.02.002.01	BRANCA STEFANO	Missione Etna cratere di nord est del 02/12/2016 - Monitoraggio vulcanico - 02.5 Spese per missioni - Sorveglianza Vulcanica	15,00
U	2016	02/12/2016 00:00:00	R	13635	1.05	0304.010	1.03.02.02.002.01	PELLEGRINO DANIELE	Missione Etna del 01/12/2016 - Manutenzione stazioni multiparametriche permanente rete di monitoraggio vulcanico - 02.5 Spese per missioni - Sorveglianza Vulcanica	10,33
U	2016	02/12/2016 00:00:00	R	13636	1.05	0304.010	1.03.02.02.002.01	PULVIRENTI MARIO SEBASTIANO	Missione Etna del 01/12/2016 - Manutenzione stazioni multiparametriche permanente rete di monitoraggio vulcanico - 02.5 Spese per missioni - Sorveglianza Vulcanica	10,33
U	2016	02/12/2016 00:00:00	R	13645	1.07	0349.010	1.03.02.02.002.01	CARCIOTTI MARCO	MISS. POMPEI DEL 5-6/12/2016 DI M. MARCHETTI	87,00
U	2016	02/12/2016 00:00:00	R	13647	1.07	0749.010	1.03.02.02.002.01	LO BUE NADIA	MISS. PARIGI (FRANCIA) DEL 5-7/12/2016 DI N. LO BUE	513,36
U	2016	02/12/2016 00:00:00	R	13649	1.07	0653.010	1.03.02.02.002.01	BERANZOLI LAURA	MISS. TRIESTE-GRIGNANO DEL 5-6/12/2016 DI L. BERANZOLI	497,40
U	2016	02/12/2016 00:00:00	R	13650	1.07	9999.999	1.03.02.02.002.02	GRAZIANI LAURA	MISS. ACCUMOLI DEL 6/12/2016 DI L. GRAZIANI	13,00
U	2016	02/12/2016 00:00:00	R	13651	1.02	0539.010	1.03.02.02.002.01	DE NATALE GIUSEPPE	MISSIONE DEL 29/11/2016 A ROMA PER GG. 2 - DISCUSSIONE PROGETTI SCIENTIFICI	190,22
U	2016	02/12/2016 00:00:00	R	13653	1.07	0609.010	1.03.01.02.999.01	RS COMPONENTS S.P.A.	Attrezzatura e materiale di consumo per allestire il laboratorio di elettronica presso i locali INFN nel Porto di Catania (MEPA 53673)	1.203,85
U	2015	20/11/2015 00:00:00	R	13660	1.07	0683.010	1.03.01.02.999.01	FULLGADGETS S.R.L.	1500 penne touch screen con logo (Id. MEPA 2520381 - L. Alfonsi)	823,50
U	2016	05/12/2016 00:00:00	R	13661	1.03	0782.030	1.03.01.02.999.01	GMG PRESS OFFICINA GRAFICA	BROCHURE FORMATO A4	880,00
U	2016	05/12/2016 00:00:00	R	13663	1.05	0799.070	1.03.02.99.999.01	Aravena Ponce Alvaro	Centro di prestazione d'opera in regime di lavoro autonomo occasionale avente ad oggetto "Applicazione di modelli numerici di tipo shallow-water per la produzione di scenari di pericolosità prodotti da collassi parziali o totali del cono vulcanico di SE all'Etna". Sub Task D1	5.425,00
U	2016	05/12/2016 00:00:00	R	13666	1.10	0678.010	1.03.02.02.002.01	FORNACIA ALESSANDRO	Missione di A. Fornacia a Pieve Fosciana del 02/12/2016 per sopralluogo lago Pra di Lama	20,00
U	2016	05/12/2016 00:00:00	R	13667	1.07	0530.010	2.02.01.99.999.01	RS COMPONENTS S.P.A.	Multimetro digitale, oscilloscopio analogico e altra strumentazione per il Laboratorio INFN presso Porto di Catania (MEPA 53771)	5.679,10
U	2016	05/12/2016 00:00:00	R	13669	1.10	9999.999	1.03.02.02.002.02	CIANETTI SPINA	Missione di S. Cianetti a Firenze del 06/12/2016 per riunione Osservatorio della Ricerca	16,80
U	2016	05/12/2016 00:00:00	R	13671	1.08	0783.010	1.03.02.02.002.01	MICHELINI ALBERTO	Missione dal 5 al 8 dicembre 2016 a Vienna(Austria) per partecipare all'Advisory board del progetto Aristotle	296,92
U	2016	05/12/2016 00:00:00	R	13672	1.02	0761.010	1.03.02.02.002.01	SANSIVERO FABIO	MISSIONE A ROMA DEL 02/12/2016 PER CORSO DI AGGIORNAMENTO PILOTA UAV (DRONI)	23,90
U	2016	05/12/2016 00:00:00	R	13676	1.04	0304.010	1.03.02.02.002.01	TANTILLO MARIANO	MISSIONE N. 545 DAL 13/12/2016 AL 14/12/2016 VULCANO - CAMP. FUJIAROLE CRATERE	301,76
U	2016	05/12/2016 00:00:00	R	13677	1.04	0304.010	1.03.02.02.002.01	PAONITA ANTONIO	MISSIONE N. 546 DAL 13/12/2016 AL 14/12/2016 VULCANO - CAMPIONAMENTO FLUIDI	146,30
U	2016	05/12/2016 00:00:00	R	13679	1.05	0304.010	1.03.02.02.002.01	MURE' FILIPPO	Missione Stromboli quota 190m s.l.m. dal 12/12/2016 al 14/12/2016 - Lavori di manutenzione ai COA programmati dal DPC-02.5 Spese per missioni - Sorveglianza Vulcanica	198,76
U	2016	05/12/2016 00:00:00	R	13681	1.05	0799.070	1.03.02.02.002.01	MONTALTO PLACIDO MARIA	Missione Roma dal 19/12/2016 al 20/12/2016 - Sub task E2	253,39
U	2015	23/11/2015 00:00:00	R	13683	1.01	9999.999	1.03.02.13.002.	CASSA EDILE	Pulizie presso INGV Isole Eolie(Lipari, Vulcano,Stromboli) Il semestre 2015	4.483,47
U	2016	05/12/2016 00:00:00	R	13683	1.08	9999.999	1.03.01.02.008.	RS COMPONENTS S.P.A.	30 Batterie 1/2 AA Varta Lilio cloruro di tonite	

U	2016	06/12/2016 00:00:00	R	13714.1	0.05	0304.010	1.03.02.02.002.01	CONSOLI SALVATORE	Missione Monte Spagnolo del 02/12/2016 - Manutenzione stazione sismica rete di monitoraggio vulcanico - 02.5 Spese per missioni - Sorveglianza Vulcanica	10.33
U	2016	06/12/2016 00:00:00	R	13715.1	0.07	0689.010	1.03.02.02.002.01	STEFANELLI PAOLO	MISS. VARESE LIGURE DEL 6/12/2016 DI P. STEFANELLI	20.00
U	2016	06/12/2016 00:00:00	R	13716.1	1.08	0799.050	2.02.01.99.999.01	AIR SEA MALL SRL	Pratiche sdoganamento n.2 sismometri Nanometrics (rif.buono n.11116 del 17/10/2016) rich. Delladio	367.03
U	2016	06/12/2016 00:00:00	R	13717.1	1.08	9999.999	1.03.01.02.008.	ELISIT S.R.L. SISTEMI IN ELETT	n.10 router UNITS e materiale necessario per la produzione delle relative scatole a tenuta stagna rich. Moretti	5.989.70
U	2016	06/12/2016 00:00:00	R	13718.1	1.08	0519.010	2.02.01.99.999.01	Gamma Office S.p.a.	n.2 Notebook Dell XPS	2.601.04
U	2016	06/12/2016 00:00:00	R	13720.1	1.08	9997.018	1.03.02.99.999.01	John Wiley & Sons Inc	Publicazione su riviste GRL Lucente/Govoni	250.00
U	2016	06/12/2016 00:00:00	R	13726.1	1.08	0515.010	1.03.01.02.999.01	Hydro2Power Srl	n.6 taniche metanolo 28 litri e n.10 taniche 10 litri metanolo per celle efory rich. Cattaneo	1.580.63
U	2016	06/12/2016 00:00:00	R	13731.1	1.02	0539.010	1.03.02.99.999.01	WILEY SUBSCRIPTION SERVICES IN	PUBBLICAZIONE SCIENTIFICA SU RIVISTA ESTERA "THE CAMPI FLEGREI DEEP DRILLING PROJECT(CFDDP)_" DE. NATALE, TROISE ET AL.	3.800.00
U	2016	06/12/2016 00:00:00	R	13733.1	1.08	0304.010	1.03.02.02.002.01	SEPE VINCENZO	Missione del 2/12/2016 a L'Aquila e zona epicentrale per installazione stazioni GPS	20.00
U	2016	06/12/2016 00:00:00	R	13735.1	1.06	0542.070	1.03.02.02.002.01	CARA FABRIZIO	miss a Capifignano del 30/11/2016	10.00
U	2016	06/12/2016 00:00:00	R	13739.1	1.06	0318.010	1.03.02.02.002.01	COCCO MASSIMO	miss a L'Aquila del 14/02/2016	167.30
U	2016	06/12/2016 00:00:00	R	13741.1	1.08	0304.010	1.03.02.02.002.01	CRISCUOLI FABIO	Missione del 1/12/2016 ad Amatrice(RI) per manutenzione stazioni rete sismica mobile	22.26
U	2016	06/12/2016 00:00:00	R	13742.1	1.08	9999.999	1.03.02.02.002.02	AMATO ALESSANDRO	Missione del 1/12/2016 a Chieti e Pescara per incontro università	10.69
U	2016	06/12/2016 00:00:00	R	13743.1	1.01	9999.999	1.03.02.04.002.02	SYNERGIA FORMAZIONE S.R.L.	Corso di formazione "testo unico società a partecipazione pubblica d.lgs 175/2016 Partecipanti Dario Pollicino e Direttore Generale	2.800.00
U	2016	06/12/2016 00:00:00	R	13744.1	1.05	0799.070	1.03.02.99.999.01	Lari Giacomo	Contratto di prestazione d'opera in regime di lavoro autonomo occasionale avente ad oggetto " Messa a punto di un modello numerico ai volumi filiti di tipo shallow-water per la simulazione della propagazione di flussi gravitativi su topografie 3D e sua validazione tramite applicazione al collasso del cono vulcanico di SE dell'Etna". Sub task D1	5.425.00
U	2016	06/12/2016 00:00:00	R	13753.1	1.05	0710.010	1.03.02.02.002.01	NERI MARCO	Missione Messina del 06/12/2016	24.80
U	2016	06/12/2016 00:00:00	R	13776.1	1.08	0304.010	1.03.02.02.002.01	ANZIDEI MARCO	Missione del 2/12/2016 a Campotosto(AQ) ed area epicentrale per installazione stazioni GPS	20.00
U	2016	06/12/2016 00:00:00	R	13777.1	1.08	0304.010	1.03.02.02.002.01	ANZIDEI MARCO	Missione a Rieti dal 4 al 6 dicembre 2016 per svolgere turni presso DICOMAC	162.40
U	2016	24/11/2015 00:00:00	R	13790.1	1.08	0742.020	1.03.01.02.999.01	Midas Spa	12 Elemento DRV Version (con addo a parte) rich. Delladio	2.601.04
U	2016	06/12/2016 00:00:00	R	13790.1	1.07	0689.010	1.03.02.99.999.01	STUDIO KARAGIOSOFF e FRIZZI S	Integrazione domanda di brevetto ASxAMM con inserimento di rivendicazione - sistema di navigazione	1.037.00
U	2016	07/12/2016 00:00:00	R	13799.1	1.08	9999.999	1.03.02.10.001.	THE SMART OCTOPUS DI LUCIANA B	revisione della lingua inglese testo - P-Tosi	140.00
U	2016	07/12/2016 00:00:00	R	13804.1	1.06	0304.010	1.03.02.02.002.01	QUATTROCCHI FEDORA	miss zona epicentrale del 3 al 5/12/2016	41.80
U	2016	07/12/2016 00:00:00	R	13806.1	1.08	0788.010	1.03.02.02.002.01	SALVI STEFANO	Missione a S. Francesco(USA) dal 10 al 17 dicembre 2016 vista la necessità di presentare un poster del progetto EVER-EST all'AGU fall meeting 2016 e svolgere riunioni di coordinamento del progetto	5.174.22
U	2016	07/12/2016 00:00:00	R	13807.1	1.05	0304.010	1.03.02.02.002.01	PELLEGRINO DANIELE	Missione Stromboli Punta Labronzo dal 12/12/2016 al 14/12/2016 - Manutenzione stazione Gps permanente rete di monitoraggio vulcanico - 02.5	345.36
U	2016	07/12/2016 00:00:00	R	13809.1	1.08	0304.010	1.03.02.02.002.01	SILVESTRI STEFANO	Missione del 1/12/2016 ad Amatrice(RI) per manutenzione stazioni rete mobile	22.26
U	2016	07/12/2016 00:00:00	R	13812.1	1.08	9999.999	1.03.02.02.002.02	FERRARI GRAZIANO	Missione del 26/11/2016 a Firenze per riunione all'osservatorio Ximeniano	56.00
U	2016	07/12/2016 00:00:00	R	13813.1	1.05	0304.010	1.03.02.02.002.01	PULVIRENTI MARIO SEBASTIANO	Missione Stromboli Punta Labronzo dal 12/12/2016 al 14/12/2016 - Manutenzione stazione Gps permanente rete di monitoraggio vulcanico - 02.5	321.86
U	2016	07/12/2016 00:00:00	R	13815.1	1.05	0799.070	1.03.02.99.999.01	PRIVITERA EUGENIO	Missione Roma dal 19/12/2016 al 20/12/2016 - Overheads	569.79
U	2016	07/12/2016 00:00:00	R	13817.1	1.05	9999.999	1.03.02.02.002.02	PRIVITERA EUGENIO	Missione Roma del 16/12/2016	555.59
U	2016	07/12/2016 00:00:00	R	13818.1	1.08	0304.010	1.03.02.02.002.01	SEPE VINCENZO	Missione dal 5 al 6 dicembre 2016 a Fiastra(MC) ed Ussita(MC) per smontaggio stazioni GPS doppia frequenza e recupero dati	115.90
U	2016	07/12/2016 00:00:00	R	13824.1	1.04	9999.999	1.03.01.01.002.	PROOF-READING-SERVICE.COM LTD	REVISIONE LINGUISTICA (ADONIA)	200.00
U	2016	07/12/2016 00:00:00	R	13826.1	1.04	9999.999	1.03.01.02.008.	G. GAMBETTI Kenologia srl	MISURATORE DA VUOTO AD ALTA PRECISIONE PER SPETTROMETRO DI MASSA ISOTOPI DELL'ELIO	530.70
U	2016	07/12/2016 00:00:00	R	13827.1	1.07	0541.010	1.03.02.02.002.01	CANULEO VIAGGI	Voli e hotel per partecipazione AGU 2016 per M. Best (L. Beranzoni)	2.485.00
U	2016	07/12/2016 00:00:00	R	13828.1	1.04	9999.999	1.03.01.03.008.	TCTUNGSTEN CINOULDS	LIQUIDI PESANTE PER SEPARAZIONE MINERALI	367.00
U	2016	07/12/2016 00:00:00	R	13831.1	1.06	0304.080	1.03.02.99.999.01	REBEZ ALESSANDRO	Rimborso spese per missione a Milano e Roma	613.04
U	2016	07/12/2016 00:00:00	R	13832.1	1.06	9999.999	1.03.02.09.004.	COMUNICAZIONI INFORMATICHE SRL	RIPARAZIONE COMPUTER	300.00
U	2016	07/12/2016 00:00:00	R	13834.1	1.01	9999.999	1.03.02.04.002.02	CO.DI.G.E.R.	Contributo giornate formative presso L'Aquila	2.200.00
U	2016	07/12/2016 00:00:00	R	13836.1	1.01	9999.999	1.03.02.10.001.	CO.DI.G.E.R.	Quota associativa CO.DI.G.E.R. ANNO 2016	2.500.00
U	2016	07/12/2016 00:00:00	R	13838.1	1.06	0304.080	1.03.02.99.999.01	SANTULINI MARCO	Rimborso spese per missione a Roma	269.85
U	2016	07/12/2016 00:00:00	R	13839.1	1.08	0788.010	1.03.02.02.002.01	SALVI STEFANO	Missione a Puerto Varas(Cile) dal 19 al 28 novembre 2016 vista la necessità di presentare una comunicazione al convegno Cities on Volcanoes	3.702.62
U	2016	07/12/2016 00:00:00	R	13840.1	1.04	9999.999	1.03.02.02.002.02	DI GANGI FABIO	MISSIONE N. 549 DEL 15/12/2016 RAGUSA-SIRACUSA - MANUTENZ.	59.30
U	2016	07/12/2016 00:00:00	R	13842.1	1.04	9999.999	1.03.02.02.002.02	D'ALESSANDRO WALTER	STAZIONI REMOTE -	200.60
U	2016	07/12/2016 00:00:00	R	13843.1	1.06	9999.999	1.03.02.02.002.02	QUATTROCCHI FEDORA	MISSIONE N. 547 DAL 15/12/2016 AL 16/12/2016 ETNA - CAMP. FLUIDI -	477.38
U	2016	07/12/2016 00:00:00	R	13845.1	1.06	9999.999	1.03.02.02.002.02	QUATTROCCHI FEDORA	miss Regno Unito dal 23 al 26/11/2016	44.09
U	2016	07/12/2016 00:00:00	R	13849.1	1.09	0304.010	1.03.02.02.002.01	ERCOLANI EMANUELE	miss a Napoli,Tivoli del 20 e 21-22/06/2016	498.44
U	2016	07/12/2016 00:00:00	R	13850.1	1.09	9999.999	1.03.02.02.002.02	VANNUCCI GIANFRANCO	Liquid. miss. di E. Ercolani a Rieti del 7-12/12/2016 (PROVIC Conv A)	65.90
U	2016	07/12/2016 00:00:00	R	13851.1	1.01	0744.010	1.01.01.02.999.01	PERSONALE INGV	Liquid. miss. di G. Vannucci a Roma del 20/12/2016 (F. Ist.)	328.41
U	2016	07/12/2016 00:00:00	R	13852.1	1.01	0786.010	1.01.01.02.999.01	PERSONALE INGV	FONDI ESTERNI 2016	734.64
U	2016	09/12/2016 00:00:00	R	13858.1	1.10	9999.999	1.03.02.02.002.02	GRANIERI DOMENICO	Missione di D. Granieri a Rieti dal 11/12 al 15/12/2016 per turnazione DICOMAC	437.83
U	2016	09/12/2016 00:00:00	R	13859.1	1.10	9999.999	1.03.02.02.002.02	MATTIA DE MICHELI VITTURI	Missione di M. De' Micheli Vitturi a Firenze del 06/12/2016 per incontro Regione Toscana	16.80
U	2016	09/12/2016 00:00:00	R	13861.1	1.09	0505.010	1.03.02.02.002.01	GRANDI ALESSANDRO	Liquid. miss. di A. Grandi a Roma del 20/12/2016 (prog. Jerico)	69.80
U	2014	11/12/2014 00:00:00	R	13864.1	1.01	9999.999	1.03.02.11.999.	STUDIO LEGALE MANNOCCI - SUSIN	SALDO COMPENSO RELATIVO INCARICO DI CONSENSUAZIONE E DIFESA NELLA VERTENZA CONTRO SOC. SOCIETA' SVILUPPO PISA	112.524.00
U	2016	09/12/2016 00:00:00	R	13864.1	1.05	9999.999	1.03.02.07.004.	EASY OFFICE SOC.COOP SOCIALE	Proroga tecnica del contratto di fornitura del servizio di noleggio di n. 3 apparecchi CANON modello C2020, comprensivo di assistenza "ALL IN" al 31/01/2017 - Cig: XB90A04A2 Rupp: Rappa	2.643.20
U	2016	09/12/2016 00:00:00	R	13865.1	1.01	9999.180	1.03.02.02.999.	Università della Calabria - Di	Rimborso spese per turnisti centri operativi di Vulcano e Stromboli - Conv. INGV/DIBEST Unical	1.693.55
U	2016	09/12/2016 00:00:00	R	13866.1	1.01	9999.180	1.03.02.02.999.	niceforo gliancarlo	Rimborso spese per attività di tutoraggio e supporto centri operativi di Vulcano e Stromboli - Conv. INGV/DIBEST Unical	801.28
U	2016	09/12/2016 00:00:00	R	13867.1	1.01	9999.180	1.03.02.02.999.	DONATO PAOLA	Rimborso spese per attività di tutoraggio e supporto centri operativi di Vulcano e Stromboli - Conv. INGV/DIBEST Unical	568.83
U	2016	09/12/2016 00:00:00	R	13868.1	1.01	9999.180	1.03.02.02.999.	CHIRICO RITA	Rimborso spese per turnisti centri operativi di Vulcano e Stromboli - Conv. INGV/Associazione studentesca UniNa	2.263.68
U	2016	09/12/2016 00:00:00	R	13869.1	1.01	9999.180	1.03.02.02.999.	MINISALE SILVIA	Rimborso spese per attività di tutoraggio e supporto centri operativi di Vulcano e Stromboli - Conv. INGV/Associazione studentesca UniNa	450.59
U	2016	09/12/2016 00:00:00	R	13872.1	1.01	9999.180	1.03.02.02.999.	FORNI FRANCESCA	Rimborso spese per turnisti centri operativi di Vulcano e Stromboli - Conv. INGV/Associazione studentesca K-VOLCAN Bologna	2.267.33
U	2016	09/12/2016 00:00:00	R	13873.1	1.01	9999.180	1.03.02.02.999.	Associazione culturale Unict p	Rimborso spese per turnisti centri operativi di Vulcano e Stromboli - Conv. INGV/Associazione culturale UNICT per le Ciele	1.725.20
U	2016	09/12/2016 00:00:00	R	13874.1	1.01	9999.999	1.03.02.07.002.	LEASE PLAN ITALIA S.P.A.	CANONE NOLEGGIO AUTOMEZZI INGV 2016 (IMPEGNO A SUPPORTO DI QUEI BUONI LEASE PLAN CARICATI SU FONDI DPC MA ESAURITI: B.2658/16.....)	8.000.00
U	2016	09/12/2016 00:00:00	R	13875.1	1.01	9999.999	1.03.02.05.999.01	HELLAS SAT CONSORTIUM LTD	FORNITURA DEL SERVIZIO DI NOLEGGIO DI DIECI CANALI IN BANDA SATELLITARE	48.751.20
U	2016	12/12/2016 00:00:00	R	13883.1	1.01	9999.999	1.02.01.99.999.	AGENZIA DELLE ENTRATE	Quota parte IMPOSTA IMU - TASI DELL'IMMOBILE VIALE F. CRISPI 41 SEDE L'AQUILA	81.00
U	2016	12/12/2016 00:00:00	R	13884.1	1.04	0304.010	1.03.02.02.002.01	LA PICA LEONARDO	MISSIONE N. 552 DAL 15/12/2016 AL 16/12/2016 SICILIA ORIENTALE - MANUTENZIONE STAZIONI	4.50
U	2016	12/12/2016 00:00:00	R	13887.1	1.07	0355.010	1.03.01.02.999.01	FCF - FORNITURE CINE FOTO SRL	Obiettivo micro 4/3 (R. Certuccio - ODA 3311700)	340.38
U	2016	12/12/2016 00:00:00	R	13890.1	1.02	9999.999	1.03.02.02.002.02	DI VITO MAURO ANTONIO	MISSIONE A ROMA DEL 06/12/2016 PER ANNIVERSARIO FONDAZIONE INGV-OV	116.00
U	2016	12/12/2016 00:00:00	R	13895.1	1.07	0531.010	1.03.02.02.002.01	VAGNI RICCARDO	MISS. ROMA DEL 15-16/12/2016 DI R. VAGNI	204.00
U	2016	12/12/2016 00:00:00	R	13897.1	1.07	0689.010	1.03.02.02.002.01	VAGNI RICCARDO	MISS. VARESE LIGURE DEL 12/12/2016 DI R. VAGNI	14.50
U	2016	12/12/2016 00:00:00	R	13898.1	1.07	0689.010	1.03.02.02.002.01	STEFANELLI PAOLO	MISS. VARESE LIGURE DEL 12/12/2016 DI P. STEFANELLI	14.50
U	2016	12/12/2016 00:00:00	R	13900.1	1.07	0790.010	1.03.02.02.002.01	CARMISCIANO COSMO	MISS. ROMA DEL 12-13/12/2016 DI C. CARMISCIANO	125.50
U	2016	12/12/2016 00:00:00	R	13910.1	1.01	9999.180	1.03.02.02.999.	Massaro Silvia	Rimborso spese per turnisti centri operativi di Vulcano e Stromboli - Conv. INGV/Dip. Scienze della terra Università di Bari	500.51
U	2016	12/12/2016 00:00:00	R	13912.1	1.06	0304				

U	2016	13/12/2016 00:00:00	R	13953.1.05	0782.020	1.03.02.99.999.01	Autoservizi Russo S.r.l.	Servizio di noleggio n. 2 minibus da 25 e 29 posti in occasione del "Field Trip del General Meeting di KnowRisk a Noto in data 17/12/2016". Cig: Z551B80B99 Prop. Consol.	717,50
U	2016	13/12/2016 00:00:00	R	13954.1.05	9999.999	1.03.02.09.001	Ambrà Giovanni	Servizio di manutenzione automezzo Suzuki Jimmy Tg DM258KB. L'automezzo è utilizzato per la manutenzione della rete di monitoraggio vulcanico. Cig: Z201C5D56D Prop. Consol. 06.5 Spese per servizi - Sorveglianza Vulcanica	407,24
U	2016	13/12/2016 00:00:00	R	13955.1.05	9999.999	1.03.02.09.001	Ambrà Giovanni	Servizio di manutenzione automezzo Toyota Land Cruiser Tg ZA36SWP. L'automezzo è utilizzato per la manutenzione della rete di monitoraggio vulcanico. Cig: Z6F1C5D526 Prop. Consol. 06.5 Spese per servizi - Sorveglianza Vulcanica	2.872,75
U	2015	28/11/2015 00:00:00	R	13956.1.08	0583.010	1.03.02.02.002.01	BUONGIORNO MARIA FABRIZIA	Missione a Washington e San Francisco (USA) dal 27/11/2015 al 16/12/2015 per presentazione PON MASSIMO e riunione Working Group USGS-INGV	670,40
U	2016	13/12/2016 00:00:00	R	13956.1.06	0304.010	1.03.02.02.002.01	MISITI VALERIA	missa a Rieti del 6-7/12/2016	91,30
U	2016	13/12/2016 00:00:00	R	13957.1.06	0606.020	1.03.02.02.002.01	ROMANO FABRIZIO	missa a San Francisco dal 13 al 18/12/2016	3.122,08
U	2016	13/12/2016 00:00:00	R	13958.1.06	0606.020	1.03.02.02.002.01	LORITO STEFANO	missa a San Francisco dal 13 al 17/12/2016	3.157,93
U	2016	13/12/2016 00:00:00	R	13959.1.06	0318.010	1.03.02.02.002.01	IMPROTA LUIGI	missa a Urbino del 7/12/2016	18,00
U	2016	13/12/2016 00:00:00	R	13960.1.07	0604.010	1.03.02.02.002.01	PAUL SILVIA	MISS. NOTTINGHAM (GRAN BRETAGNA) DEL 6-9/02/2017 DI S. PAU	658,84
U	2016	13/12/2016 00:00:00	R	13961.1.06	0304.080	1.03.02.02.002.01	TARONI MATTEO	missa a San Francisco dal 9 al 19/12/2016	1.957,00
U	2016	13/12/2016 00:00:00	R	13963.1.07	0500.010	1.03.02.02.002.01	PROTO LOREDANA	MISS. NOTTINGHAM (GRAN BRETAGNA) DEL 6-9/02/2017 DI L. PROTO	300,00
U	2016	13/12/2016 00:00:00	R	13964.1.06	0656.020	1.03.02.02.002.01	TOURNIGAND PIERRE YVES	missa a Berlino dal 10/10 al 10/12/2016	297,50
U	2016	13/12/2016 00:00:00	R	13966.1.07	0604.010	1.03.02.02.002.01	PROTO LOREDANA	MISS. NOTTINGHAM (GRAN BRETAGNA) DEL 6-9/02/2017 DI L. PROTO	375,85
U	2016	13/12/2016 00:00:00	R	13967.1.06	0606.020	1.03.02.02.002.01	MURPHY SHANE	missa a San Francisco dal 10 al 18/12/2016	2.518,62
U	2016	13/12/2016 00:00:00	R	13968.1.04	0304.010	1.03.02.02.002.01	MASTROLIA ANDREA	MISSIONE N. 555 DAL 13/12/2016 AL 14/12/2016 STROMBOLI - MANUTENZIONE STRAORDINARIA RETE INFORMATICA COA -	187,80
U	2016	13/12/2016 00:00:00	R	13969.1.04	0304.010	1.03.02.02.002.01	MESSINA GIUSEPPE	MISSIONE N. 554 DAL 13/12/2016 AL 14/12/2016 STROMBOLI - MANUTENZIONE STRAORDINARIA RETE INFORMATICA COA -	115,40
U	2016	13/12/2016 00:00:00	R	13970.1.04	0304.010	1.03.02.02.002.01	LORENZO CALDERONE	MISSIONE N. 553 DAL 13/12/2016 AL 15/12/2016 STROMBOLI - MANUTENZIONE STAZIONE -	113,90
U	2016	13/12/2016 00:00:00	R	13971.1.06	0542.070	1.03.02.02.002.01	FAMIANI DANIELA	missa a Amatrice del 26/10 e 17/11/2016	81,85
U	2016	13/12/2016 00:00:00	R	13972.1.06	0681.010	1.03.02.02.002.01	BURRATO PIERFRANCESCO	missa a Cassino del 10/11/2016	20,00
U	2016	13/12/2016 00:00:00	R	13974.1.06	0304.080	1.03.02.02.002.01	MARZOCCHI WARNER	missa in Germania dal 20 al 21/04/2016	280,70
U	2016	13/12/2016 00:00:00	R	13977.1.01	9999.999	1.03.02.10.001	BARONTINI LUIGI	Procura speciale del 30/11/2016 delega a O. Faggioni per ATS con Skytech Srl di La Spezia	308,80
U	2016	13/12/2016 00:00:00	R	13982.1.07	0530.010	1.03.02.02.002.01	CARUSO CINZIA GIUSEPPINA	MISS. CATANIA-PORTOPALO DEL 15-16/12/2016 DI C. CARUSO	152,70
U	2016	13/12/2016 00:00:00	R	13983.1.07	0530.010	1.03.02.02.002.01	NIGRELLI ALESSANDRA	MISS. CATANIA-PORTOPALO DEL 15-16/12/2016 DI A. NIGRELLI	155,00
U	2016	13/12/2016 00:00:00	R	13984.1.07	0530.010	1.03.02.02.002.01	LAZZARO GIANLUCA	MISS. CATANIA-PORTOPALO DEL 15-16/12/2016 DI G. LAZZARO	154,70
U	2016	13/12/2016 00:00:00	R	13985.1.07	0530.010	1.03.02.02.002.01	CORBO ANDREA	MISS. CATANIA-PORTOPALO DEL 15-16/12/2016 DI A. CORBO	158,00
U	2016	13/12/2016 00:00:00	R	13995.1.05	0782.020	1.03.02.02.002.01	FALSAFERLA SUSANNA	Missione Noto del 17/12/2016 - UR20	28,00
U	2016	13/12/2016 00:00:00	R	13996.1.05	0782.020	1.03.02.02.002.01	LANGER HORST	Missione Noto del 17/12/2016 - UR20	28,00
U	2016	13/12/2016 00:00:00	R	13997.1.05	0782.020	1.03.02.02.002.01	DIAMICO SALVATORE	Missione Noto del 17/12/2016 - UR20	28,00
U	2016	13/12/2016 00:00:00	R	13998.1.05	0782.020	1.03.02.02.002.01	AZZARO RAFFAELE	Missione Noto del 17/12/2016 - UR20	28,00
U	2016	13/12/2016 00:00:00	R	13999.1.05	0782.020	1.03.02.02.002.01	CONSOLI SALVATORE	Missione Noto del 17/12/2016 - UR20	28,00
U	2016	13/12/2016 00:00:00	R	14000.1.05	0782.020	1.03.02.02.002.01	REITANO DANILO	Missione Noto antica del 17/12/2016 - UR20	28,00
U	2016	13/12/2016 00:00:00	R	14002.1.05	0304.010	1.03.02.02.002.01	LONGO VINCENZA	Missione Etna del 12/12/2016 - Manutenzione e scarico dati stazione geochimica rete di monitoraggio geochimico - 02.5 Spese per missioni - Sorveglianza Vulcanica	10,33
U	2016	13/12/2016 00:00:00	R	14003.1.05	0304.010	1.03.02.02.002.01	PELLEGRINO DANIELE	Missione Brucoli e Piedimonte del 07/12/2016 - Manutenzione stazioni Gps rete di monitoraggio sismico e vulcanico - 02.5 Spese per missioni - Sorveglianza Vulcanica	10,33
U	2016	13/12/2016 00:00:00	R	14004.1.05	0304.010	1.03.02.02.002.01	PULVIRENTI MARIO SEBASTIANO	Missione Brucoli e Piedimonte del 07/12/2016 - Manutenzione stazioni Gps rete di monitoraggio sismico e vulcanico - 02.5 Spese per missioni - Sorveglianza Vulcanica	10,33
U	2016	13/12/2016 00:00:00	R	14005.1.05	0304.010	1.03.02.02.002.01	RAPISARDA SALVATORE	Missione Piano Pernicana del 06/12/2016 - Manutenzione stazioni sismiche mobili rete di monitoraggio vulcanico - 02.5 Spese per missioni - Sorveglianza Vulcanica	10,33
U	2016	13/12/2016 00:00:00	R	14006.1.05	0304.010	1.03.02.02.002.01	SASSANO MARCO	Missione Fiumefreddo del 06/12/2016 - Manutenzione stazioni mobili rete di monitoraggio vulcanico - 02.5 Spese per missioni - Sorveglianza Vulcanica	10,33
U	2016	13/12/2016 00:00:00	R	14007.1.05	0799.070	1.03.02.02.002.01	ALIOTTA MARCO ANTONIO	Missione INGV Palermo del 07/12/2016 - Sub Task E2	5,35
U	2016	13/12/2016 00:00:00	R	14010.1.06	0304.010	1.03.02.02.002.01	BRUNORI CARLO ALBERTO	missa a Macerata del 17 e del 21/11/2016	26,46
U	2016	13/12/2016 00:00:00	R	14012.1.04	0304.010	1.03.02.02.002.01	LONGO MANFREDI	MISSIONE N. 561 DAL 15/12/2016 AL 16/12/2016 ETNA - CAMPIONAMENTI FLUIDI	97,00
U	2016	13/12/2016 00:00:00	R	14013.1.04	9999.999	1.03.02.02.002.01	ITALIANO FRANCESCO	MISSIONE N. 560 DEL 15/12/2016 CSTSNIIS - RIUNIONE INFN ATTIVITA' EMSO -	272,30
U	2016	13/12/2016 00:00:00	R	14015.1.05	0782.020	1.03.02.02.002.01	AMANTINI ALFIO	Missione Noto del 17/12/2016 - UR20	27,50
U	2014	15/12/2014 00:00:00	R	14016.1.06	9999.999	1.03.02.10.001	LGC STANDARDS S.r.l.	Materiale per laboratorio di geochimica di D.Cinti	1.415,20
U	2016	13/12/2016 00:00:00	R	14017.1.05	0304.010	1.03.02.02.002.01	CONTRAFATTO DANILO	Missione Monte Spagnolo del 02/12/2016 - Manutenzione e installazione router urmts a stazione sismica rete di monitoraggio vulcanico - 02.5 Spese per missioni - Sorveglianza Vulcanica	10,33
U	2016	13/12/2016 00:00:00	R	14018.1.05	0304.010	1.03.02.02.002.01	CONTRAFATTO DANILO	Missione Novara di Sicilia del 05/12/2016 - Manutenzione stazione sismica rete di monitoraggio sismico - 02.5 Spese per missioni - Sorveglianza Vulcanica	10,33
U	2016	13/12/2016 00:00:00	R	14019.1.05	0304.010	1.03.02.02.002.01	PELLEGRINO DANIELE	Missione Novara di Sicilia del 05/12/2016 - Manutenzione stazione sismica rete di monitoraggio sismico - 02.5 Spese per missioni - Sorveglianza Vulcanica	10,33
U	2016	13/12/2016 00:00:00	R	14020.1.05	0304.010	1.03.02.02.002.01	LA ROCCA GRAZIANO	Missione Case Zampini del 02/12/2016 - Manutenzione stazioni sismiche rete di monitoraggio vulcanico - 02.5 Spese per missioni - Sorveglianza Vulcanica	10,33
U	2016	13/12/2016 00:00:00	R	14021.1.05	0799.070	1.03.02.02.002.01	CANNAVO FLAVIO	Missione San Francisco (USA) dal 06/12/2016 al 22/12/2016 - Sub Task D2	3.500,00
U	2016	13/12/2016 00:00:00	R	14022.1.06	0799.020	2.02.01.99.999.01	REBORZANI S.R.L.	MONITOR DI P.BORDONI	3.718,18
U	2016	13/12/2016 00:00:00	R	14023.1.06	0799.020	2.02.01.99.999.01	EUROTECNO S.R.L.	MONITOR DI P.BORDONI	683,69
U	2016	13/12/2016 00:00:00	R	14024.1.01	9999.999	1.03.02.18.999	AZIENDA USL TOSCANA NORD OVEST	Visita fiscale domiciliare del 15/07/2014 (Renata Rapuzzi) USL 5 Pisa	50,60
U	2016	13/12/2016 00:00:00	R	14025.1.01	9999.999	2.02.01.99.999.01	GA SERVICE S.R.L.	ACQUISTO NOTEBOOK HP ELITOBOK 755 - RICH. P. DE SIMONE	920,98
U	2016	14/12/2016 00:00:00	R	14037.1.07	0530.010	1.03.02.02.002.01	ROMANO DAVIDE	MISS. VULCANO DEL 14/12/2016 DI D. ROMANO	54,30
U	2016	14/12/2016 00:00:00	R	14038.1.07	9999.999	1.03.02.02.002.01	DI PERSO MANUELE	MISS. DURONIA DEL 14/12/2016 DI M. DI PERSO	3.718,18
U	2016	14/12/2016 00:00:00	R	14039.1.07	9999.999	1.03.02.02.002.01	GIZZI CESIDIO	MISS. DURONIA DEL 14/12/2016 DI C. GIZZI	22,00
U	2016	14/12/2016 00:00:00	R	14040.1.07	0689.010	1.03.02.02.002.01	PASSARIELLO LUIGI	MISS. LA SPEZIA DEL 15-16/12/2016 DI L. PASSARIELLO	306,50
U	2016	14/12/2016 00:00:00	R	14041.1.07	9999.999	1.03.02.02.002.01	BOTTARI CARLA	MISS. LIPARI DEL 14/12/2016 DI C. BOTTARI	34,90
U	2016	14/12/2016 00:00:00	R	14042.1.08	0799.050	1.03.02.99.999.01	KINEMETRICS INC.	Cavi per Datalogger Quanterra Rich. Delladio	4.100,00
U	2016	14/12/2016 00:00:00	R	14043.1.08	9999.999	1.03.01.02.008	Punto Energia Italia S.r.l.	n.15 pannelli solari rich. Moretti	1.501,50
U	2016	14/12/2016 00:00:00	R	14044.1.08	9999.999	1.03.01.02.008	HELIANT S.R.L.	n.20 regolatori di carica Sun server SS-10L-12V	1.437,26
U	2016	14/12/2016 00:00:00	R	14045.1.08	9999.999	1.03.02.13.004	COPERNICUS GESELLSCHAFT MBH	Publicazione su Copernicus "The Italian national seismic network and the earthquake..." Alberto Michelini	288,00
U	2016	14/12/2016 00:00:00	R	14048.1.05	0782.020	1.03.02.99.999.01	Quaranta S.r.l.	Servizio n. 3 coffee break in occasione del "Secondo Convegno del progetto KnowRisk del 15, 16 e 17 Dicembre 2016". Cig: ZF91C57F29 Prop. Falsaperla	1.016,80
U	2016	14/12/2016 00:00:00	R	14049.1.04	9999.999	1.03.02.02.002.01	FEDERICO CINZIA	MISSIONE N. 563 DAL 15/12/2016 AL 15/12/2016 NAPOLI - CONVENZIONE INGV-DPC -	286,56
U	2016	14/12/2016 00:00:00	R	14050.1.06	0304.080	1.03.02.99.999.01	PACE BRUNO	rimborso spese per missione a Roma mese di Novembre	119,10
U	2016	14/12/2016 00:00:00	R	14051.1.06	0304.080	1.03.02.99.999.01	PACE BRUNO	rimborso spese per missione a Bologna nel mese di Novembre	254,00
U	2016	14/12/2016 00:00:00	R	14052.1.06	9999.999	1.03.02.02.002.01	PEPERANI ANTONELLA	rimborso spese per missione a Roma dal 30/11 al 01/12	233,00
U	2016	14/12/2016 00:00:00	R	14053.1.04	9999.999	1.03.02.02.002.01	MARTELLI MAURO	MISSIONE N. 564 DAL 20/12/2016 AL 20/12/2016 ETNA - CAMPIONAMENTO -	87,90
U	2016	14/12/2016 00:00:00	R	14054.1.08	0304.010	1.03.02.02.002.01	BUCCI AUGUSTO	Missione del 6/12/2016 ad Amatrice(RI) per sostituire acquiretore e sensore stazione T1299	196,50
U	2016	14/12/2016 00:00:00	R	14055.1.08	0304.010	1.03.02.02.002.01	RAO SANDRO	Missione del 6/12/2016 ad Amatrice(RI) per sostituire acquiretore e sensore stazione T1299	46,40
U	2016	14/12/2016 00:00:00	R	14056.1.08	0304.010	1.03.02.02.002.01	MASSUCCI ANGELO	Missione del 12/12/2016 a Norcia(PG) e Campotosto(AQ) per effettuare manutenzione ed installazione ricevitori GPS	21,00
U	2016	14/12/2016 00:00:00	R	14057.1.08	9999.999	1.03.02.02.002.01	SEPE VINCENZO	Missione del 12 al 13 dicembre 2016 a Grottaferrata(AV) per incontro scientifico analisi dati GPS	30,00
U	2016	14/12/2016 00:00:00	R	14058.1.08	0304.010	1.03.02.02.002.01	RIGUZZI FEDERICA	Missione dal 5 al 6 gennaio 2017 a Rieti per turno DICOMAC	65,70
U	2016	14/12/2016 00:00:00	R	14059.1.01	9999.999	1.03.02.09.004	Marasco srl	Trattativa diretta per servizio autopurgo locali Mensa INGV	1.098,00
U	2016	14/12/2016 00:00:00	R	14060.1.08	0304.010	1.03.02.02.002.01	CRISCUOLI FABIO	Missione del 13/12/2016 a Castiglion Fiorentino(AR) per manutenzione stazione RSNQ	17,00
U	2016	14/12/2016 00:00:00	R	14062.1.08	0330.010	1.03.02.02.0			

U	2016	15/12/2016 00:00:00	R	14089	1.07	9999.999	1.03.02.10.001.	LA ROMANA SOCIETA' COOPERATIVA	Servizio mensa per ospite della sezione Roma2 Dott.ssa Maini Best nei mesi di aprile, maggio 2016	43,32
U	2016	15/12/2016 00:00:00	R	14090	1.08	0304.010	1.03.02.02.002.01	VALLOCCHIA MASSIMILIANO	Missione del 14/12/2016 per manutenzione stazioni sismiche temporanee emergenza Amatrice 2016	18,50
U	2016	15/12/2016 00:00:00	R	14091	1.07	9999.999	1.03.02.10.001.	LA ROMANA SOCIETA' COOPERATIVA	Servizio mensa per ospite della sezione Roma2 Dott. P. Favali nel mese maggio 2016	86,63
U	2016	15/12/2016 00:00:00	R	14094	1.02	0539.010	1.03.02.02.002.01	DE NATALE GIUSEPPE	MISSIONE DEL 13/03/2017 A DAVOS (SVIZZERA) PER GG. 6 - PARTECIPAZIONE WORKSHOP ON INDUCED SEISMICITY	2.000,00
U	2016	15/12/2016 00:00:00	R	14095	1.02	0539.010	1.03.02.02.002.01	TROISE CLAUDIA	MISSIONE DEL 13/03/2017 A DAVOS (SVIZZERA) PER GG. 6 - PARTECIPAZIONE WORKSHOP ON INDUCED SEISMICITY	2.000,00
U	2016	15/12/2016 00:00:00	R	14096	1.02	9999.999	7.01.99.99.999.02	DE NATALE GIUSEPPE	ANTICIPO SU MISSIONE DEL 13/03/17 A DAVOS (SVIZZERA)	350,00
U	2016	15/12/2016 00:00:00	R	14097	1.02	9999.999	7.01.99.99.999.02	TROISE CLAUDIA	ANTICIPO SU MISSIONE DEL 13/03/17 A DAVOS (SVIZZERA)	350,00
U	2016	15/12/2016 00:00:00	R	14098	1.02	0757.010	1.03.02.99.999.01	FRANCESCO GIANNINI & FIGLI S.P	N. 150 STAMPA BROCHURE A4 SU CARTA PATINATA MATTIA BIANCA (SANSIVERO)	170,51
U	2016	15/12/2016 00:00:00	R	14099	1.03	0782.030	1.03.02.02.002.01	SQUARCINA THEA	Missione del 15/12/2016	371,14
U	2016	15/12/2016 00:00:00	R	14100	1.03	0782.030	1.03.02.02.002.01	MERONI FABRIZIO	Missione del 15/12/2016	365,44
U	2016	15/12/2016 00:00:00	R	14101	1.07	0812.010	1.03.02.99.999.01	SANSA SPACE SCIENCE	Attività di training presso la sede Ingv di Roma per l'utilizzo dei ricevitori GNSS	2.236,72
U	2016	15/12/2016 00:00:00	R	14102	1.03	0304.010	1.03.02.02.002.01	MASSA MARCO	Missione del 19/12/2016	14,35
U	2016	15/12/2016 00:00:00	R	14103	1.03	0304.010	1.03.02.02.002.01	LOVATI SARA	Missione del 19/12/2016	14,35
U	2016	15/12/2016 00:00:00	R	14106	1.03	0706.010	1.03.02.02.002.01	MASCANDOLA CLAUDIA	Missione del 16/12/2016	8,00
U	2016	15/12/2016 00:00:00	R	14107	1.03	9999.999	1.03.02.02.002.02	DALEMA EZIO	Missione del 21/12/2016	13,00
U	2016	15/12/2016 00:00:00	R	14108	1.03	0304.010	1.03.02.02.002.01	AUGLIERA PAOLO	Missione del 14/12/2016	465,20
U	2016	15/12/2016 00:00:00	R	14109	1.03	0304.010	1.03.02.02.002.01	ROVIDA ANDREA NICOLA	Missione del 14/12/2016	472,20
U	2016	15/12/2016 00:00:00	R	14110	1.03	0798.010	1.03.02.99.999.01	LUZI LUCIA	Missione del 16/12/2016	193,30
U	2016	15/12/2016 00:00:00	R	14111	1.03	0798.010	1.03.02.99.999.01	PUGLIA RODOLFO	Missione del 18/12/2016	500,00
U	2016	15/12/2016 00:00:00	R	14112	1.03	0799.020	1.03.02.99.999.01	PUGLIA RODOLFO	Missione del 09/01/2017	500,00
U	2016	15/12/2016 00:00:00	R	14116	1.05	0781.010	2.02.01.99.999.01	MA.P.O. SRL	Fornitura Dell Notebook XPS e Dell Notebook Inspiron 7000 - Cig: Z791BA9253 Prop. Gambino	3.160,41
U	2016	15/12/2016 00:00:00	R	14117	1.08	9999.999	1.03.01.02.008.	DESSY SRL	Gewiss cassette di derivazione stagne IP56 con coperchio trasparente rich Moretti	203,25
U	2016	15/12/2016 00:00:00	R	14118	1.01	0459.010	1.03.02.99.999.01	CISALPINA TOURS SPA	Impegno di spesa per organizzazione meeting BGR a Varsavia, febbraio 2017 - EPOS	15.566,00
U	2016	16/12/2016 00:00:00	R	14121	1.08	0304.010	1.03.02.02.002.01	MORETTI MILENA	Missione a Rieti dal 12 al 15 dicembre per turnazione DICOMAC	223,50
U	2016	16/12/2016 00:00:00	R	14122	1.08	0304.010	1.03.02.02.002.01	MASSUCCI ANGELO	Missione dal 5 al 6 dicembre 2016 a Fiastra(MC) e Norcia(PG) per effettuare manutenzione stazioni GPS	103,40
U	2016	16/12/2016 00:00:00	R	14123	1.08	0304.010	1.03.02.02.002.01	MONACHESI GIANCARLO	Missione del 31/10/2016 a Norcia(PG) e Roccafluvione(AP) e del 31/11/2016 a Fiuminata(MC), Seffo(MC), Castelramondo(MC), Matelica (MC) per ripristino funzionamento stazioni	20,66
U	2016	16/12/2016 00:00:00	R	14128	1.08	9999.999	1.03.02.02.002.02	STRAMONDO SALVATORE	Missione del 19/12/2016 a Firenze per partecipare all'incontro presso AIOUA(Associazione Italiana per lo studio del Quaternario)	83,38
U	2016	16/12/2016 00:00:00	R	14129	1.08	9999.999	1.03.02.02.002.02	ANZIDEI MARCO	Missione del 19/12/2016 a Firenze per partecipare all'incontro presso AIOUA(Associazione Italiana per lo studio del Quaternario)	82,00
U	2016	16/12/2016 00:00:00	R	14130	1.08	0304.010	1.03.02.02.002.01	ANTONIELI ANDREA	Missione del 20/12/2016 a Norcia(PG) ed area epicentrale per scarico dati N.4 COFFEE BREAK PER CONVEGNO ANNUALE DELLA STRUTTURA VULCANICA CHE SI TERRA' C/O SEDE INGV DI ROMA DAL 02.12.2014 AL 04/12/2014	30,55
U	2014	16/12/2014 00:00:00	R	14132	1.01	9997.999	1.03.02.99.999.01	BIBBI BAR CAPUTO BARBARA	Missione del 20 al 21 dicembre 2016 a Verona(Monte Baldo) per verifica lavori e configurazione stazioni sismiche	176,64
U	2016	16/12/2016 00:00:00	R	14132	1.08	0304.010	1.03.02.02.002.01	MONDIALI LUCIANO	Esplorazione subacquea in realtà aumentata del vulcano sottomarino Marsili	3.660,00
U	2016	16/12/2016 00:00:00	R	14133	1.07	0689.010	1.03.02.99.999.01	BK S.r.l.	Miss. Bologna del 20/12/2016 di L. Cocchi.	7,36
U	2016	16/12/2016 00:00:00	R	14134	1.07	0633.010	1.03.02.02.002.01	COCCHI LUCA	Miss. Bologna del 20/12/2016 di F. Muccini	4,95
U	2016	16/12/2016 00:00:00	R	14135	1.07	0633.010	1.03.02.02.002.01	MUCCINI FILIPPO	Missione del 18/12/2016 a Firenze per partecipare alla riunione all'IGM e ricerche in biblioteca IGM e Ximeniano	60,50
U	2016	16/12/2016 00:00:00	R	14137	1.08	9999.999	1.03.02.02.002.02	FERRARI GRAZIANO	Missione a Rieti dal 17 al 19 dicembre 2016 per turno DICOMAC	145,40
U	2016	16/12/2016 00:00:00	R	14138	1.08	0304.010	1.03.02.02.002.01	MELE FRANCESCO MARIANO	Missione a Roma dal 19 al 21 dicembre 2016 per coordinamento Sismos e riunioni	206,55
U	2016	16/12/2016 00:00:00	R	14139	1.08	9999.999	1.03.02.02.002.02	FERRARI GRAZIANO	Missione a San Francisco(USA) dal 10 al 18 dicembre 2016 per partecipare all'AGU 2016	3.249,27
U	2016	16/12/2016 00:00:00	R	14140	1.08	9999.999	1.03.02.02.002.02	AMATO ALESSANDRO	Missione del 6/12/2016 a Rieti per partecipare a riunione ASL Rieti	14,00
U	2016	16/12/2016 00:00:00	R	14141	1.08	0304.010	1.03.02.02.002.01	NOSTRO CONCETTA	Missione a Milano dal 13 al 15 dicembre 2016 per riunione progetto MISE	176,65
U	2016	16/12/2016 00:00:00	R	14142	1.08	0752.010	1.03.02.02.002.01	PEZZO GIUSEPPE	Missione dal 15 al 16 dicembre ad Amatrice(RI) e zona epicentrale per effettuare Dump e manutenzione stazioni rete mobile	116,52
U	2016	16/12/2016 00:00:00	R	14143	1.08	0304.010	1.03.02.02.002.01	CRISCIOLI FABIO	Missione dal 15 al 16 dicembre ad Amatrice(RI) e zona epicentrale per effettuare Dump e manutenzione stazioni rete mobile	116,52
U	2016	16/12/2016 00:00:00	R	14144	1.08	0304.010	1.03.02.02.002.01	SILVESTRI MARCELLO	Missione dal 15 al 16 dicembre ad Amatrice(RI) e zona epicentrale per effettuare Dump e manutenzione stazioni rete mobile	106,76
U	2016	16/12/2016 00:00:00	R	14145	1.08	0304.010	1.03.02.02.002.01	COLASANTI GIANFRANCO	Missione dal 15 al 16 dicembre ad Amatrice(RI) e zona epicentrale per effettuare Dump e manutenzione stazioni rete mobile	106,76
U	2016	16/12/2016 00:00:00	R	14146	1.08	0304.010	1.03.02.02.002.01	SILVESTRI STEFANO	Missione dal 15 al 16 dicembre ad Amatrice(RI) e zona epicentrale per effettuare Dump e manutenzione stazioni rete mobile	106,76
U	2016	16/12/2016 00:00:00	R	14147	1.06	0304.010	1.03.02.02.002.01	PUCCI STEFANO	miss a Castelluccio di Norcia, Cittareale del 12/10 e 2-4-10-16-21/11/2016	116,19
U	2016	16/12/2016 00:00:00	R	14148	1.06	0304.010	1.03.02.02.002.01	MILANA GIULIANO	miss a Amatrice, L'Aquila del 22-24/11/2016	182,85
U	2016	16/12/2016 00:00:00	R	14149	1.06	0304.010	1.03.02.02.002.01	CUU LUIGI	miss a Norcia del 12/10 e 21/12/2016	12,12
U	2016	16/12/2016 00:00:00	R	14152	1.06	0304.010	1.03.02.02.002.01	BRAUN THOMAS	miss a Rieti dal 6 al 8/12/2016	104,05
U	2016	16/12/2016 00:00:00	R	14153	1.01	9999.180	1.03.02.02.999.	MELE DANIELA	RIMBORSO SPESE PER ATTIVITA' DI DIVULGAZIONE PRESSO CENTRI OPERATIVI DI STROMBOLI E VULCANO	2.061,40
U	2016	16/12/2016 00:00:00	R	14154	1.06	0304.010	1.03.02.02.002.01	MILANA GIULIANO	miss riunione emerg Amatrice a Milano del 16/11/2016	95,40
U	2016	19/12/2016 00:00:00	R	14156	1.06	9999.999	1.03.02.02.002.02	QUATTROCCHI FEDORA	miss a Bari dal 13 al 15/12/2016	105,70
U	2016	19/12/2016 00:00:00	R	14156	1.06	9999.999	1.03.02.02.002.02	MEGNA ANTONIETTA	miss a Urbino del 7/12/2016	13,00
U	2016	19/12/2016 00:00:00	R	14158	1.10	9999.999	1.03.02.02.002.02	MAZZARINI FRANCESCO	Missione di F. Mazzarini a Santa Luce del 15/12/2016 per manutenzione stazione sismica	30,00
U	2016	19/12/2016 00:00:00	R	14159	1.06	0304.010	1.03.02.02.002.01	RICCI TULLIO	miss a Castelluccio di Norcia del 13-14/12/2016	87,80
U	2016	19/12/2016 00:00:00	R	14160	1.10	9999.999	1.03.02.02.002.02	CAPELLO MARCO	Missione di M. Capello a Santa Luce del 15/12/2016 per manutenzione stazione sismica	20,00
U	2016	19/12/2016 00:00:00	R	14161	1.10	0795.010	1.03.02.02.002.01	CAPELLO MARCO	Missione di M. Capello a Prato e Monte Amiata del 14/12/2016 per manutenzione strumentazione sismica	20,00
U	2016	19/12/2016 00:00:00	R	14162	1.10	9999.999	1.03.02.02.002.02	LUCA NANNIPERI	Rimborso biglietti del treno a favore di L. Nanniperi per riunione del 21/12/2016 a Roma annullata	95,00
U	2016	19/12/2016 00:00:00	R	14163	1.03	0798.010	1.03.02.99.999.01	CRISTIANO ANNACHIARA	RIMBORSO SPESE COME DA LETTERA D'INVITO DEL 28/11/16	285,25
U	2016	19/12/2016 00:00:00	R	14164	1.06	9999.999	1.03.02.02.002.02	BRAUN THOMAS	miss a Firenze del 29/11/2016	10,40
U	2016	19/12/2016 00:00:00	R	14166	1.10	9999.999	1.03.02.02.002.02	CARAMELLI ANTONIO	Missione di A. Caramelli a Pisa del 16/12/2016 per Conferenza su Brevetti	71,30
U	2016	19/12/2016 00:00:00	R	14167	1.09	0727.010	1.03.02.99.999.01	COEPERNICUS Gesellschaft mbH	Stampa articolo di N. Pinardi	1.530,00
U	2016	19/12/2016 00:00:00	R	14168	1.05	0304.010	1.03.02.02.002.01	PELLEGRINO DANIELE	Missione Brucoli del 19/12/2016 - Manutenzione stazione rete di monitoraggio vulcanico - 02.5 Spese per missioni - Sorveglianza Vulcanica	10,33
U	2016	19/12/2016 00:00:00	R	14169	1.05	0304.010	1.03.02.02.002.01	PELLEGRINO DANIELE	Missione Brucoli del 13/09/2016 - Manutenzione stazione rete di monitoraggio sismico - 02.5 Spese per missioni - Sorveglianza Vulcanica	10,33
U	2016	19/12/2016 00:00:00	R	14170	1.09	0727.010	1.03.02.99.999.01	ENGLISH FOR ACADEMICS SNC ADRI	Revisione inglese articolo di N. Pinardi	457,50
U	2016	19/12/2016 00:00:00	R	14171	1.05	0799.010	1.03.02.02.002.01	Cassini Carmelo	Missione Roma del 19/12/2016 - Sub Task D2	348,83
U	2016	19/12/2016 00:00:00	R	14172	1.05	0630.030	1.03.02.02.002.01	SALVATORE GIAMMANCO	Missione Etna del 16/12/2016	30,00
U	2016	19/12/2016 00:00:00	R	14173	1.05	0304.010	1.03.02.02.002.01	RAPISARDA SALVATORE	Missione Fiumefreddo del 14/12/2016 - Manutenzione stazione sismica mobile rete di monitoraggio vulcanico - 02.5 Spese per missioni - Sorveglianza Vulcanica	20,00
U	2016	19/12/2016 00:00:00	R	14174	1.01	9999.999	1.03.02.04.002.02	MEDIACONSULT S.R.L.	corso di formazione in house per i dipendenti INGV Rich. Biotta M.	4.200,00
U	2016	19/12/2016 00:00:00	R	14175	1.05	0304.010	1.03.02.02.002.01	MANNI MARCO	Missione Vulcano Piano del 21/11/2016 - Manutenzione stazione rete di monitoraggio vulcanico - 02.5 Spese per missioni - Sorveglianza Vulcanica	56,64
U	2016	19/12/2016 00:00:00	R	14186	1.09	9999.999	1.03.02.02.002.02	SELVA JACOPO	Liquid. miss. di U. Selva a Roma del 20/12/2016 (F. Ist.)	75,50
U	2016	19/12/2016 00:00:00	R	14187	1.09	0388.010	1.03.02.02.002.01	SIMONCELLI SIMONA	Liquid. miss. di S. Simoncelli a Roma del 20/12/2016 (Prog. MyConse)	79,00
U	2016	19/12/2016 00:00:00	R	14188	1.09	0730.010	1.03.02.02.002.01	PADELETTI DAVIDE	Liquid. miss. di D. Padeletti a Maynooth del 19-21/11/2017 (prog. EUCLISE 2020)	550,10
U	2016	20/12/2016 00:00:00	R	14189	1.08	0304.010	1.03.02.02.002.01	DEVOTI ROBERTO	Mission e del 2/12/2016 a Campotosto(AQ) per installazione stazioni GPS	20,0

U	2016	20/12/2016 00:00:00	R	14274.1	0.08	0304.010	1.03.02.02.002.01	D'ANNA GIUSEPPE	Missione del 15/12/2016 presso officina INGV Palermo per lavori presso officina	29.10
U	2016	20/12/2016 00:00:00	R	14275.1	1.01	9999.999	1.03.02.09.004.	S.M.I.R.T. S.R.L.	PROVA DI TENUTA IMPIANTO A GAS DEI LOCALI DELLA MENSA	549.00
U	2016	20/12/2016 00:00:00	R	14277.1	0.08	9999.999	2.02.01.99.999.02	New Alfatec 2002 srl New Alfatec 2002 srl	Appliance di rete per la realizzazione di VPN multi canale trasmissivo Virpinet Bonding router 500 più connessione satellitare	8.322.84
U	2016	20/12/2016 00:00:00	R	14282.1	0.02	0304.010	1.03.02.02.002.01	BORRIELLO GIUSEPPE	MISSIONE DEL 13/12/2016 A TERMINI DI MASSA LUBRENSE (SORRENTO) MANUTENZIONE STAZIONE SISMICA E PONTE RADIO DIGITALE STAZIONE SOR	30.00
U	2016	20/12/2016 00:00:00	R	14285.1	0.02	0761.010	1.03.02.02.002.01	MAROTTA ENRICA	MISSIONE DEL 15/12/2016 A ROMA PER VERIFICA DEL SAPR (FLYBIT 168) ACQUISTO NELL'AMBITO DEL PROGETTO SISTEMA	48.00
U	2016	20/12/2016 00:00:00	R	14287.1	0.02	0761.010	1.03.02.02.002.01	AVVISATI GALA	MISSIONE DEL 15/12/2016 A ROMA PER VERIFICA DEL SAPR (FLYBIT 168) MANUTENZIONE NELL'AMBITO DEL PROGETTO SISTEMA	18.00
U	2016	20/12/2016 00:00:00	R	14294.1	0.06	0304.010	1.03.02.02.002.01	GALLI GIANFRANCO	missa a Rieti del 13-14/12/2016	83.00
U	2015	02/12/2015 00:00:00	R	14305.1	0.02	0546.010	1.03.02.99.999.01	EDIL G. APPALTI SRL	VOCE B: OPERE AGGIUNTIVE IMPIANTI TECNOLOGICI SEDE ERCOLANO (VERTECH)	28.549.90
U	2016	21/12/2016 00:00:00	R	14307.1	0.03	9999.999	1.03.02.02.002.02	FRANCESCHINA GIANLORENZO	Missione del 21/12/2016	13.00
U	2016	21/12/2016 00:00:00	R	14308.1	0.08	0304.010	1.03.02.02.002.01	ANZIDEI MARCO	Missione del 21/12/2016 a Norcia(PG) e zone limitrofe per documentazione video e foto effetti superficiali e stazioni monitoraggio-emergenza sismica	30.55
U	2016	21/12/2016 00:00:00	R	14309.1	0.08	0304.010	1.03.02.02.002.01	DEL MESE SERGIO	Missione del 21/12/2016 ad Amatrice(RI) per verifica a stazione sismica	14.00
U	2016	21/12/2016 00:00:00	R	14310.1	0.08	0304.010	1.03.02.02.002.01	BACCESCHI PAOLA	Missione dal 21 al 22 dicembre 2016 a Norcia(PG) per effettuare indagini in zone di faglia area epicentrale	70.50
U	2016	21/12/2016 00:00:00	R	14311.1	0.08	0651.010	1.03.02.02.002.01	D'AGOSTINO NICOLA	Missione del 21/12/2016 a Benevento per seminario presso D.P. geologia dell'università di Benevento	38.00
U	2016	21/12/2016 00:00:00	R	14315.1	0.08	9999.999	1.03.02.02.002.02	FERRARI GRAZIANO	Missione dal 5 al 6 dicembre 2016 a Firenze(partecipazione a celebrazione 300 anni nascita di Ximenes) e Roma(evento 255 anni di Geoscienze)	151.00
U	2016	21/12/2016 00:00:00	R	14317.1	0.08	0304.010	1.03.02.02.002.01	SPECIALE STEFANO	Missione del 22/12/2016 a Motta S. Giovanni(RC) per manutenzione stazione	10.33
U	2016	21/12/2016 00:00:00	R	14318.1	0.03	0767.010	1.03.02.99.999.01	BARANI SIMONE	missa a Spese come da lettera d'invito prot. 147/0 del 11/12/2016	74.65
U	2016	21/12/2016 00:00:00	R	14319.1	0.08	9999.999	1.03.01.02.008.	RS COMPONENTS S.P.A.	Convertitori c/c/c Dissipatori, Alimentatori AC/DC rich Delladio/Bucci	1.200.77
U	2016	21/12/2016 00:00:00	R	14320.1	0.08	0304.010	1.03.02.02.002.01	D'ANNA GIUSEPPE	Missione del 21/12/2016 a Catania per programmazione manutenzione stazioni sismiche rete nazionale e progetti con colleghi Catania	99.02
U	2016	21/12/2016 00:00:00	R	14321.1	0.08	0304.010	1.03.02.02.002.01	DALESSANDRO ANTONINO	Missione del 21/12/2016 a Catania per programmazione manutenzione stazioni sismiche rete nazionale e progetti con colleghi Catania	19.00
U	2016	21/12/2016 00:00:00	R	14322.1	0.08	0304.010	1.03.02.02.002.01	CECERE GIANPAOLO	Missione dal 19 al 20 dicembre 2016 a Monte Rocchetta(BN) e Paolisi(BN) per manutenzione stazioni rete sismica e gps nazionale	90.55
U	2016	21/12/2016 00:00:00	R	14323.1	0.08	0304.010	1.03.02.02.002.01	FRAPICINI MASSIMO	Missione del 19/12/2016 a Vallecastellana(TE) per sostituzione batterie stazione sismica	20.00
U	2016	21/12/2016 00:00:00	R	14324.1	0.08	0304.010	1.03.02.02.002.01	MONACHESI GIANCARLO	Missione del 19/12/2016 a Vallecastellana(TE) per sostituzione batterie stazione sismica	20.00
U	2016	21/12/2016 00:00:00	R	14325.1	0.04	9999.999	1.03.01.02.008.	BIOGENERICA S.R.L.	KIT DI STRUMENTI PER ANALISI DI LABORATORIO	596.58
U	2016	21/12/2016 00:00:00	R	14326.1	0.02	0539.010	1.03.02.99.999.01	DUPUIS MARCO	INTEGRAZIONE (IMP 727 DEL 30/01/2015) PER VARIAZIONE CONTRIBUTIONE INPS	1.283.44
U	2016	21/12/2016 00:00:00	R	14327.1	0.02	0539.010	1.03.02.99.999.01	GAUDIOSI GUIDO	INTEGRAZIONE IMP N. 723 DEL 30/01/2015 PER VARIAZIONE CONTRIBUTIONE INPS	1.283.44
U	2016	21/12/2016 00:00:00	R	14328.1	0.08	0304.010	1.03.02.02.002.01	MIGLIARI FRANCO	Missione del 14/12/16 a Bicari(FG) per manutenzione stazione	20.00
U	2016	21/12/2016 00:00:00	R	14329.1	0.08	0304.010	1.03.02.02.002.01	MEMMOLO ANTONINO	Missione del 14/12/16 a Bicari(FG) per manutenzione stazione	20.00
U	2016	21/12/2016 00:00:00	R	14330.1	0.08	0304.010	1.03.02.02.002.01	CATTANEO MARCO	Missione del 15/12/2016 a Burano(PG) e Monte Focci(PG) per riparazione e manutenzione stazione sismica	20.00
U	2016	21/12/2016 00:00:00	R	14331.1	0.08	0304.010	1.03.02.02.002.01	MONACHESI GIANCARLO	Missione del 15/12/2016 a Burano(PG) e Monte Focci(PG) per riparazione e manutenzione stazione sismica	20.00
U	2016	21/12/2016 00:00:00	R	14332.1	0.08	9999.999	1.03.02.02.002.02	CECERE GIANPAOLO	Missione del 13/12/2016 a Roma per incontro con Guy Lemmens sui ricevitori GNSS della Septentrio	6.20
U	2016	21/12/2016 00:00:00	R	14333.1	0.06	9999.999	1.03.02.02.002.02	DE ASTIS GIANFILIPPO	missa a Cile (parte 2 con diari) dal 26/11 al 30/11/2016	689.39
U	2016	21/12/2016 00:00:00	R	14334.1	0.08	0304.010	1.03.02.02.002.01	MINICHELLO FELICE	Missione del 12/12/2016 per manutenzione stazione presso il sito Biogem di Ariano Irpino(AV)	10.33
U	2016	21/12/2016 00:00:00	R	14338.1	0.08	0304.010	1.03.02.02.002.01	MINICHELLO FELICE	Missione del 23/12/2016 a S.Agata di Puglia(FG) per ripristino stazione sismica e geodetica	12.45
U	2016	21/12/2016 00:00:00	R	14342.1	0.08	0515.010	1.03.01.02.999.01	etabeta electronics srl	Differenza su liquidazione missione Etna crateri di nord est del 18/08/2016 - Manutenzione stazione magnetica rete di monitoraggio vulcanico - 02.5 Spese per missioni - Sorveglianza Vulcanica	2.333.86
U	2016	22/12/2016 00:00:00	R	14343.1	0.05	0304.010	1.03.02.02.002.01	SICALI ANTONINO	MISSIONE LINDUSTRI	5.67
U	2016	22/12/2016 00:00:00	R	14344.1	0.04	9999.999	1.03.01.01.002.	ENGLISH SCIENCE EDITING	MISSIONE LINDUSTRI	831.95
U	2016	22/12/2016 00:00:00	R	14345.1	0.04	9999.999	1.03.01.02.008.	BECKER SYSTEMS	SPESE RELATIVE ALL'ORDINE N. 7065 DEL 05/07/2016	1.326.65
U	2016	22/12/2016 00:00:00	R	14346.1	0.08	0304.010	1.03.02.02.002.01	PASSAFIUME GIUSEPPE	Missione del 22/12/2016 ad Ajai(PA) per intervento su bridge wi-fi e rete	13.00
U	2016	22/12/2016 00:00:00	R	14347.1	0.08	0304.010	1.03.02.02.002.01	SPECIALE STEFANO	Missione del 22/12/2016 ad Ajai(PA) per intervento su bridge wi-fi e rete	13.00
U	2016	22/12/2016 00:00:00	R	14348.1	0.06	0304.010	1.03.02.02.002.01	ROSSI ANTONIO	missa a Amatrice die 21/12/2016	14.00
U	2016	22/12/2016 00:00:00	R	14350.1	0.06	0304.080	1.03.02.02.002.01	CARARA MICHELE MATTEO	missa a Roma del 2-3/11/2016	63.00
U	2016	22/12/2016 00:00:00	R	14351.1	0.08	0799.060	1.03.02.02.002.01	LORITO STEFANO	Missione a Bucarest(Romania) dal 25 al 28 settembre 2016 per partecipare a ICG/NEAMTWS 2016	454.46
U	2016	22/12/2016 00:00:00	R	14352.1	0.08	0753.010	2.02.01.99.999.01	FARNELL ITALIA S.R.L.	Oscilloscopio Tektronix TBS1102B-EDU rich. Delladio	854.41
U	2016	22/12/2016 00:00:00	R	14353.1	0.08	0651.010	1.03.02.02.002.01	D'AGOSTINO NICOLA	Missione a Lecce dal 22 al 24 novembre 2016 per GNGTS	78.00
U	2016	22/12/2016 00:00:00	R	14354.1	0.04	9999.999	1.03.01.02.008.	THERMO FISHER SCIENTIFIC	REACTOR PER MISURE GASENCH	2.885.59
U	2016	22/12/2016 00:00:00	R	14355.1	0.04	9999.999	1.03.01.02.008.	CINQUEPASCAL S.R.L.	GRASSO PER LINEA DA VUOTO	1.178.52
U	2016	22/12/2016 00:00:00	R	14358.1	0.02	9999.999	1.03.02.02.002.02	DE PAOLA VALERIA	MISSIONE DEL 19/12/2016 A ROMA PER RIUNIONE CUG/DG	116.40
U	2016	22/12/2016 00:00:00	R	14359.1	0.02	0761.010	1.03.02.02.002.01	SANSIVERO FABIO	MISSIONE DEL 20/12/2016 A NETTUNO (ROMA) PER PROVA PRATICA CORSO DI AGGIORNAMENTO PILOTA DRONI	38.98
U	2016	22/12/2016 00:00:00	R	14360.1	0.02	0304.010	1.03.02.02.002.01	CASTELLANO MARIO	MISSIONE DEL 21/12/2016 A ROMA - PROTEZIONE CIVILE PER PARTECIPAZIONE RIUNIONE PIANO ATTIVITA'2017	4.67
U	2016	22/12/2016 00:00:00	R	14361.1	0.02	0539.010	1.03.02.02.002.01	TROISE CLAUDIA	MISSIONE DEL 19/12/2016 A LONDRA PER GG. 3 RIUNIONE SCIENTIFICA UCL	614.60
U	2016	22/12/2016 00:00:00	R	14362.1	0.02	0539.010	1.03.02.02.002.01	DE NATALE GIUSEPPE	MISSIONE DEL 19/12/2016 A LONDRA PER GG. 3 RIUNIONE SCIENTIFICA UCL	637.61
U	2016	22/12/2016 00:00:00	R	14373.1	0.06	0681.010	1.03.02.02.002.01	BURRATO PIERFRANCESCO	missa a Mazara del Vallo (TP) dal 9 al 17/12/2016	886.67
U	2016	22/12/2016 00:00:00	R	14374.1	0.06	0542.070	1.03.02.02.002.01	MILANA GIULIANO	missa a L'Aquila del 21/12/2016	12.00
U	2016	22/12/2016 00:00:00	R	14375.1	0.06	0681.010	1.03.02.02.002.01	BURRATO PIERFRANCESCO	missa a Chieti del 7/12/2016	28.00
U	2016	22/12/2016 00:00:00	R	14376.1	0.09	0595.010	1.03.02.99.999.01	BIZZARRI ANDREA	Rimborso spese per sottomissione abstract AGU Fall Meeting 2016 + membership obbligatoria	110.44
U	2016	22/12/2016 00:00:00	R	14377.1	0.09	0304.010	1.03.02.02.002.01	CACIAGLI MARCO	Liquid. miss. di M. Caciagli del 17/11/2016 a Usita e Monte Bove Sud (PROCV Conv. A)	9.95
U	2016	22/12/2016 00:00:00	R	14378.1	0.09	0304.010	1.03.02.02.002.01	CACIAGLI MARCO	Liquid. miss. di M. Caciagli del 21-22/11/2016 a Usita e Castel Sant'Angelo sul Nera (PROCV Conv. A)	46.85
U	2016	22/12/2016 00:00:00	R	14379.1	0.09	0304.010	1.03.02.02.002.01	CACIAGLI MARCO	Liquid. miss. di M. Caciagli del 28/9/2016 a Castelluccio di Norcia (PROCV Conv. A)	14.60
U	2016	22/12/2016 00:00:00	R	14380.1	0.09	0304.010	1.03.02.02.002.01	CACIAGLI MARCO	Liquid. miss. di M. Caciagli del 28/10/2016 a Castelluccio di Norcia e Usita (PROCV Conv. A)	6.60
U	2016	22/12/2016 00:00:00	R	14381.1	0.09	0304.010	1.03.02.02.002.01	CACIAGLI MARCO	Liquid. miss. di M. Caciagli del 15/12/2016 a Castelluccio di Norcia (PROCV Conv. A)	8.00
U	2016	22/12/2016 00:00:00	R	14382.1	0.09	9999.999	1.03.02.02.002.02	CACIAGLI MARCO	Liquid. miss. di M. Caciagli a Bologna del 22/12/2016 (F. Ordinar)	59.10
U	2016	22/12/2016 00:00:00	R	14383.1	0.09	9999.999	1.03.02.02.002.02	POSTPISCHL LUCA	Liquid. miss. di L. Postpischl a Roma, 11-12/12/2017 (F. Ordinar)	167.30
U	2016	22/12/2016 00:00:00	R	14384.1	0.09	9999.999	1.03.02.02.002.02	CAVALIERE ADRIANO	Liquid. miss. di A. Cavaliere a Roma, 11-12/12/2017 (F. Ordinar)	170.30
U	2016	23/12/2016 00:00:00	R	14385.1	0.05	0799.070	1.03.02.99.999.01	CALVARI SONIA	Missione Roma sede INGV dal 19/12/2016 al 21/12/2016 - Overheads	440.00
U	2016	23/12/2016 00:00:00	R	14386.1	0.05	0304.010	1.03.02.02.002.01	REITANO DANILIO	Missione Roma sede DPC del 21/12/2016 - Riunione per Piano di Attività - 02.5 Spese per missioni - Sorveglianza Vulcanica	387.67
U	2016	23/12/2016 00:00:00	R	14387.1	0.05	0834.010	1.03.02.02.002.01	COLTELLI MAURO	Missione Vienna e Roma dal 28/11/2016 al 02/12/2016	684.01
U	2016	23/12/2016 00:00:00	R	14388.1	0.05	0304.010	1.03.02.02.002.01	COLTELLI MAURO	Missione Bocca Nuova del 12/10/2016 - Monitoraggio vulcanico - 02.5 Spese per missioni - Sorveglianza Vulcanica	12.40
U	2016	23/12/2016 00:00:00	R	14389.1	0.05	0304.010	1.03.02.02.002.01	SASSANO MARCO	Missione Fiumefreddo del 14/12/2016 - Manutenzione stazione mobile rete di monitoraggio vulcanico - 02.5 Spese per missioni - Sorveglianza Vulcanica	12.63
U	2016	23/12/2016 00:00:00	R	14390.1	0.05	0304.010	1.03.02.02.002.01	SASSANO MARCO	Missione Avola vecchia del 21/12/2016 - Manutenzione stazione rete di monitoraggio sismico - 02.5 Spese per missioni - Sorveglianza Vulcanica	10.33
U	2016	23/12/2016 00:00:00	R	14391.1	0.05	0304.010	1.03.02.02.002.01	SASSANO MARCO	Missione Bronte del 16/12/2016 - Manutenzione stazione appartenente alla rete di telecamere di monitoraggio vulcanico - 02.5 Spese per missioni - Sorveglianza Vulcanica	22.26
U	2016	23/12/2016 00:00:00	R	14392.1	0.05	0710.010	1.03.02.02.002.01	NERI MARCO	Missione Etna del 13/12/2016	21.10

U	2016	23/12/2016 00:00:00	R	14424	1.02	0304.010	1.03.02.02.002.01	SCARPATO GIOVANNI	MISSIONE A ROMA DEL 21/12/2016 PER RIUNIONE PIANO DI ATTIVITA'	4,67
U	2016	23/12/2016 00:00:00	R	14426	1.05	9997.010	1.03.02.02.002.01	Barreca Giovanni	Rimborso spese missione Valle del Belice, Sicilia Occidentale dal 13/12/2016 al 14/12/2016	109,55
U	2016	23/12/2016 00:00:00	R	14427	1.05	9997.010	1.03.02.02.002.01	MONACO CARMELO	Rimborso spese missione Mazara - Castelvetrano (TP) dal 13/12/2016 al 14/12/2016	109,55
U	2016	23/12/2016 00:00:00	R	14428	1.06	9999.999	1.03.02.02.002.02	TARABUSI GABRIELE	miss a Roma, Ferrara del 21-22/11 e 16-19/12/2016	309,55
U	2016	23/12/2016 00:00:00	R	14430	1.06	9999.999	1.03.02.02.002.01	AZARA RICCARDO MARIO	MISSIONE DICEMBRE 2016	9,10
U	2013	31/12/2013 00:00:00	R	14431	1.01	9999.999	1.01.01.01.004.02	PERSONALE INGV	saldo 2013	9.300,10
U	2016	23/12/2016 00:00:00	R	14431	1.06	0304.010	1.03.02.02.002.01	D i v e r s i	MISSIONI Ottobre NOVEMBRE DICEMBRE 2016	1.188,69
U	2013	31/12/2013 00:00:00	R	14432	1.01	9999.999	1.01.01.01.004.03	PERSONALE INGV	saldo 2013	165.941,93
U	2016	23/12/2016 00:00:00	R	14432	1.06	0799.020	1.03.02.02.002.01	D i v e r s i	MISSIONI NOVEMBRE DICEMBRE 2016	151,17
U	2016	23/12/2016 00:00:00	R	14433	1.06	0799.030	1.03.02.02.002.01	VALLONE ROBERTO	MISSIONI NOVEMBRE DICEMBRE 2016	127,79
U	2016	23/12/2016 00:00:00	R	14434	1.06	0999.999	1.03.01.02.008.01	DELL S.P.A.	accessori per notebook S. Barba	240,97
U	2016	23/12/2016 00:00:00	R	14435	1.06	0214.010	1.03.01.02.999.01	RS COMPONENTS S.P.A.	materiale elettronico	136,84
U	2016	23/12/2016 00:00:00	R	14436	1.06	0214.010	1.03.01.02.999.01	FARNELL ITALIA S.R.L.	MATERIALE ELETTRONICO	398,08
U	2016	23/12/2016 00:00:00	R	14437	1.06	0214.010	1.03.01.02.999.01	PACE UTENSILI S.a.s.	MASSINI PER FILETTATURA	160,25
U	2016	27/12/2016 00:00:00	R	14438	1.02	0539.010	1.03.02.99.999.01	SOC. COOPERATIVA GRAFICA ETICA	NI 1000 CALENDARI PER CONVEGNO "OSSERVATORIO DEL MARE" (DE NATALE)	2.196,00
U	2016	27/12/2016 00:00:00	R	14439	1.01	9999.999	1.03.02.07.006.	ITS DI VOLPATO LUCA E C.	MEPA 3387013: Rinnovo licenze TREND MICRO 2017/2018 Rich. Missori F.	1.207,56
U	2016	27/12/2016 00:00:00	R	14440	1.01	9999.999	1.03.02.10.001.	GFZ GERMAN RESEARCH CENTRE FOR	MEMORANDUM OF UNDERSTANDING GEO. 8 ANNO 2016	5.000,00
U	2016	27/12/2016 00:00:00	R	14441	1.09	9997.010	1.03.02.02.002.01	SALIMBENE SIMONE	Liquid. miss. di S. Salimbeni a Cesena e Longostimo del 23/12/2016 (AlpArray)	44,20
U	2016	27/12/2016 00:00:00	R	14442	1.09	9999.999	1.03.02.02.002.02	CAVALIERE ADRIANO	Liquid. miss. di A. Cavaliere a Novi di Modena del 21/12/2016 (F. Ist. - Monitoraggio)	13,00
U	2016	27/12/2016 00:00:00	R	14443	1.09	0304.010	1.03.02.02.002.01	PONDRILLI SILVIA	Liquid. miss. di S. Pondrelli a Rieti del 17-21/12/2016 (PROVIC Conv A)	375,00
U	2016	27/12/2016 00:00:00	R	14444	1.09	9999.999	1.03.02.02.002.02	QUARENI FRANCESCA	Liquid. miss. di F. Quareni a Roma del 9-10/12/2017 (F. Ordinar)	214,80
U	2016	27/12/2016 00:00:00	R	14445	1.09	0304.010	1.03.02.02.002.01	ERCOLANI EMANUELA	Liquid. miss. di E. Ercolani dal 29/12/16 al 31/1/17 (PROVIC Conv A)	590,05
U	2016	27/12/2016 00:00:00	R	14445	1.09	0304.010	1.03.02.02.002.01	ERCOLANI EMANUELA	MISSIONE DI CREDITO DA PARTE DI EDISON ALLA BANCA FARMAFACTURING PER FATTURE RELATIVE ALLA FORN. DI ENERGIA E GAS NS SITI INGV - ANNO 2016	267.649,44
U	2016	27/12/2016 00:00:00	R	14446	1.01	9999.999	1.03.02.05.004.	BANCA FARMAFACTURING SPA	Rimborso spese licenza annuale Animoto Pro	239,88
U	2016	28/12/2016 00:00:00	R	14447	1.03	0304.010	1.03.02.02.002.01	TODESCO MICOL	MISSIONE del 29/12/2016	13,00
U	2016	28/12/2016 00:00:00	R	14448	1.03	0304.010	1.03.02.02.002.01	DALEMA EZRA	MISSIONE del 29/12/2016	13,00
U	2016	28/12/2016 00:00:00	R	14449	1.03	0304.010	1.03.02.02.002.01	PICCARREDA DAVIDE FRANCESCO VIN	MISSIONE del 29/12/2016	13,00
U	2016	28/12/2016 00:00:00	R	14450	1.03	0304.010	1.03.02.02.002.02	LOCATI MARIO	MISSIONE del 10/01/2017	350,00
U	2016	28/12/2016 00:00:00	R	14451	1.01	9999.999	1.03.01.02.008.	FCS OUTLET SRL	SCHEDA SSD SAMSUNG 850 EVO - MEPA N. 3422981 Rich. Mattoni	164,70
U	2016	28/12/2016 00:00:00	R	14452	1.07	0071.010	1.03.01.02.999.01	DEAT SRL	Riparazione Portatile Toshiba	56,11
U	2016	29/12/2016 00:00:00	R	14453	1.01	9999.999	1.03.02.05.999.01	RETE-TEL SRL	MEPA 3424128: Collegamento WIFI 36 mesi con noleggio IP statico per stazione sismica FONTANAVIOLA Rich. Delladio A.	2.020,32
U	2016	29/12/2016 00:00:00	R	14454	1.01	9999.999	1.03.02.05.999.01	Zbile srl	MEPA 3424008: collegamento wifi stazione sismica rinnovo Tortoreto e Villa Celleria ed attivazione Teramo e Fresagrandina	4.392,00
U	2016	29/12/2016 00:00:00	R	14455	1.01	9999.999	1.03.02.05.999.01	GEOBORDERS ITALY S.R.L.	Attivazione SIM Indium Enterprise per Osservatorio Vesuviano	777,47
U	2016	29/12/2016 00:00:00	R	14456	1.01	9999.999	1.03.02.04.002.01	AIDII	Partecipazione corso di formazione "Campi elettromagnetici" per n. 3 dipendenti (Barone, Campisi, Scantano)	1.500,00
U	2016	29/12/2016 00:00:00	R	14457	1.01	0304.090	1.03.02.99.999.01	CAMASSI ROMANO DANIELE	Ciclo incontri formativi e progettuali nelle scuole " Ripartiamo dalla scuola" Rich. Camassi R.	9.100,00
U	2016	29/12/2016 00:00:00	R	14458	1.06	0304.010	1.03.02.02.002.01	PIZZINO LUCA	miss a Rieti del 8- 17-19/10/2016	162,60
U	2016	29/12/2016 00:00:00	R	14459	1.06	0796.010	1.03.02.02.002.01	SBARRA MANUELA	miss in Grecia dal 6 al 10/09/2016	31,90
U	2016	29/12/2016 00:00:00	R	14460	1.06	9999.999	1.03.02.02.002.02	AZARA RICCARDO MARIO	miss a Bologna Firenze, Lucca del 4-8-17-24-25/11/2016	83,36
U	2016	29/12/2016 00:00:00	R	14461	1.06	0304.010	1.03.02.02.002.01	RICCI TULLIO	miss Novembre dicembre 2016	114,00
U	2016	29/12/2016 00:00:00	R	14462	1.01	9999.999	1.03.02.09.008.	Puli service srl	RDO 1458741: per pulizie presso sede L'Aquila per tre anni	25.912,80
U	2016	29/12/2016 00:00:00	R	14463	1.01	9999.999	1.03.02.07.006.	ZUCCHETTI S.P.A.	MEPA 3428394: Monte ore n. 100, per assistenza Ufficio Presenze	8.540,00
U	2016	29/12/2016 00:00:00	R	14464	1.06	9999.999	1.03.02.02.002.02	CASAROTTI EMANUELE	miss 2 parte di San Francisco dicembre 2016	925,29
U	2016	30/12/2016 00:00:00	R	14465	1.09	9999.999	1.03.02.02.002.02	CAVALIERE ADRIANO	Liquid. miss. di A. Cavaliere in prov. di Belluno e Treviso del 29/12/16 (F. Ist. - Monitoraggio)	6,43
U	2016	31/12/2016 00:00:00	R	14466	1.01	9999.999	1.03.01.02.999.02	EUROLI S.R.L.	Rifornimento carburante per gruppo elettrogeno sede INGV Iripinia Rich. Biotta M.	192,00
U	2016	31/12/2016 00:00:00	R	14467	1.01	9999.060	1.03.01.02.001.	NADA 2008 S.R.L.	MEPA 3435219: Pacco Batterie per server backup Ufficio Presenze e Paghe Rich. Missori F.	201,30
U	2016	31/12/2016 00:00:00	R	14468	1.01	9999.999	1.03.02.04.002.01	UNAE-SICILIA	Corso di aggiornamento CEI 11/27 obbligo quinquennale per Campisi Orazio	140,00
U	2016	31/12/2016 00:00:00	R	14469	1.01	9999.999	1.03.02.09.001.	AUTOFACCINA F.LLI SILVESTRI S.	Revisione automezzo Rete Mobile ZA443VX	66,88
U	2016	30/12/2016 00:00:00	R	14470	1.05	0304.010	1.03.02.02.002.01	PECORA EMILIO	Missione Bronte del 16/12/2016 - Manutenzione stazione video - termica rete di monitoraggio vulcanico - 02.5 Spese per missioni - Sorveglianza Vulcanica	27,00
U	2016	31/12/2016 00:00:00	R	14471	1.01	9999.999	1.03.02.09.004.	ILARDO HIDRO ELETTRICA	sostituzione motore elettrico dell'autoveicolo presso l'Osservatorio di Gibiliana	407,72
U	2016	30/12/2016 00:00:00	R	14472	1.05	0304.010	1.03.02.02.002.01	FERRO ANGELO	Missione Fiumefreddo del 14/12/2016 - Manutenzione stazione rete di monitoraggio vulcanico - 02.5 Spese per missioni - Sorveglianza Vulcanica	10,83
U	2016	30/12/2016 00:00:00	R	14473	1.05	0799.070	1.03.02.02.002.01	CANNAVO' FLAVIO	Missione Roma dal 19/12/2016 al 20/12/2016 - Sub. Task D2	178,73
U	2016	30/12/2016 00:00:00	R	14474	1.05	0304.010	1.03.02.02.002.01	FERRO ANGELO	Missione Monte Egitto del 22/12/2016 - installazione stazione clinometrica rete di monitoraggio vulcanico - 02.5 Spese per missioni - Sorveglianza Vulcanica	22,26
U	2016	30/12/2016 00:00:00	R	14475	1.05	0304.010	1.03.02.02.002.01	PULVIRENTI MARIO SEBASTIANO	Missione Monte Pomiciario del 29/12/2016 - Manutenzione sistema di trasmissione dati wireless della stazione rete di monitoraggio vulcanico - 02.5 Spese per missioni - Sorveglianza Vulcanica	10,33
U	2016	30/12/2016 00:00:00	R	14476	1.05	0304.010	1.03.02.02.002.01	PULVIRENTI MARIO SEBASTIANO	Missione San Fratello del 28/12/2016 - Manutenzione stazione Gps permanente rete di monitoraggio sismico - 02.5 Spese per missioni - Sorveglianza Vulcanica n. 3 KIT RUOTINI DI SCORTA PER AUTOMEZZI INGV NISSAN QASHIQAI	10,33
U	2016	31/12/2016 00:00:00	R	14477	1.01	9999.999	1.03.02.09.001	VERGARI PNEUMATICI DI VERGARI	Missione San Fratello del 28/12/2016 - Manutenzione stazione Gps permanente rete di monitoraggio sismico - 02.5 Spese per missioni - Sorveglianza Vulcanica	10,33
U	2016	30/12/2016 00:00:00	R	14478	1.05	0304.010	1.03.02.02.002.01	PELLEGRINO DANIELE	Missione Monte Pomiciario del 29/12/2016 - Manutenzione sistema di trasmissione dati wireless della stazione rete di monitoraggio vulcanico - 02.5 Spese per missioni - Sorveglianza Vulcanica	10,33
U	2016	30/12/2016 00:00:00	R	14479	1.05	0304.010	1.03.02.02.002.01	PELLEGRINO DANIELE	Rimborso spese missione Mazara del Vallo - Castelvetrano dal 09/12/2016 al 16/12/2016	651,80
U	2016	30/12/2016 00:00:00	R	14480	1.05	9997.010	1.03.02.02.002.01	FERRANTI LUIGI	Fabbisogno Istituto	900,00
U	2016	31/12/2016 00:00:00	R	14481	1.04	9999.999	1.03.01.02.004.	GENCHI EXTREME	Quota parte MEPA 3427113: collegamenti banda satellitare Astra2connect e direct 1 (quadrimestre 2017)	17.337,42
U	2016	31/12/2016 00:00:00	R	14482	1.01	9999.999	1.03.02.05.999.01	SIELTE SPA	DICEMBRE 2016 - VERIS: CESSIONE V. SU EMUL. DEL PERS. INGV	35.296,36
U	2016	04/07/2016 00:00:00	R	14484	1.01	9999.999	1.03.02.02.002.02	CAMASSI ROMANO DANIELE	MISSIONE DEL 08.07.2016 A ROMA PER RIUNIONE PRESSO DPC "IO NON RISCHIO"	96,67
U	2016	05/07/2016 00:00:00	R	14485	1.01	9999.999	1.03.02.02.002.02	CAMASSI ROMANO DANIELE	MISSIONE DEL 12.07.2016 A ROMA PER RIUNIONE PRESSO DPC "IO NON RISCHIO"	109,30
U	2016	12/07/2016 00:00:00	R	14486	1.01	9999.999	1.03.02.02.002.02	CAMASSI ROMANO DANIELE	MISSIONE DEL 19.07.2016 A ROMA PER RIUNIONE PRESSO DPC "IO NON RISCHIO"	96,67
U	2016	20/07/2016 00:00:00	R	14487	1.01	9999.999	1.03.02.02.002.02	CAMASSI ROMANO DANIELE	MISSIONE DEL 26.07.2016 A ROMA PER RIUNIONE PRESSO DPC "IO NON RISCHIO"	96,67
U	2016	08/09/2016 00:00:00	R	14488	1.01	9999.999	1.03.02.02.002.02	CAMASSI ROMANO DANIELE	MISSIONE DEL 14.09.2016 A ROMA PER RIUNIONE PRESSO DPC "IO NON RISCHIO"	104,90
U	2016	14/09/2016 00:00:00	R	14489	1.01	9999.999	1.03.02.02.002.02	CAMASSI ROMANO DANIELE	MISSIONE DEL 20.09.2016 A ROMA PER COORDINAMENTO CAMPAGNA INR PRESSO DPC	98,70
U	2016	14/09/2016 00:00:00	R	14490	1.01	9999.999	1.03.02.02.002.02	CAMASSI ROMANO DANIELE	MISSIONE DEL 23.09.2016 A ROMA PER RIUNIONE PRESSO DPC	364,97
U	2016	20/09/2016 00:00:00	R	14491	1.01	9999.999	1.03.02.02.002.02	CAMASSI ROMANO DANIELE	MISSIONE DEL 27.09.2016 A ROMA PER PARTECIPARE AL PROGETTO EDURISK	239,65
U	2016	30/09/2016 00:00:00	R	14492	1.01	9999.999	1.03.02.02.002.02	CAMASSI ROMANO DANIELE	MISSIONE DAL 06 AL 07.10.2016 A ROMA PER RIUNIONE PRESSO DPC "IO NON RISCHIO"	66,80
U	2016	03/10/2016 00:00:00	R	14493	1.01	9999.999	1.03.02.02.002.02	CAMASSI ROMANO DANIELE	MISSIONE DEL 10.10.2016 A ROMA PER INCONTR SU TERREMOTO	40,02
U	2016	10/10/2016 00:00:00	R	14494	1.01	9999.999	1.03.02.02.002.02	CAMASSI ROMANO DANIELE	MISSIONE DEL 15.10.2016 A ROMA PER RIUNIONE PROGRAMMAZIONE PROG. EDURISK	218,34
U	2016	10/10/2016 00:00:00	R	14495	1.01	9999.999	1.03.02.02.002.02	CAMASSI ROMANO DANIELE	MISSIONE DEL 27.10.2016 A ROMA E NAPOLI PER COORDINAMENTO CAMPAGNA INR PRESSO DPC	185,00
U	2016	19/10/2016 00:00:00	R	14496	1.01	9999.999	1.03.02.02.002.02	CAMASSI ROMANO DANIELE	MISSIONE DEL 25.10.2016 A ROMA E NAPOLI PER RIUNIONE PROGRAMMAZIONE PROG. EDURISK	102,20</

U	2016	14/11/2016 00:00:00	R	14519	1.01	9999.999	1.03.02.02.002.02	RAPPA ALBERTO	missione del 25/11/2016 a Roma	224,79
U	2016	31/12/2016 00:00:00	R	14520	1.01	0304.090	1.03.02.99.999.01	CAMASSI ROMANO DANIELE	SPEDIZIONE COLLA 13 DESTINAZIONI REGIONALI DIVERSE DI MATERIALI DI COMUNICAZIONE DELLA CAMPAGNA "IO NON RISCHIO" (AD INTEGRAZIONE DELLA FATTURA N. 994154MHO DEL 30.09.2016)	1.637,86
U	2016	30/12/2016 00:00:00	R	14521	1.05	0304.010	1.03.02.02.002.01	LA ROCCA GRAZIANO	Missione Belvedere del 04/10/2016 - Manutenzione stazione sismica sommitale e sensore radiometrico rete di monitoraggio vulcanico - 02.5 Spese per missioni Sorveglianza Vulcanica	10,33
U	2016	30/12/2016 00:00:00	R	14522	1.05	0304.010	1.03.02.02.002.01	CONTRAFATTO DANILO	Missione Piedimonte Etno del 05/10/2016 - Manutenzione stazione sismica rete di monitoraggio vulcanico - 02.5 Spese per missioni - Sorveglianza Vulcanica	10,33
U	2016	30/12/2016 00:00:00	R	14523	1.05	0304.010	1.03.02.02.002.01	RAPISARDA SALVATORE	Missione Pizzi Deneri del 10/10/2016 - Sopralluogo per verifica attività cantieri a seguito dei lavori di manutenzione di manutenzione (IT) - 02.5 Spese per missioni - Sorveglianza Vulcanica	22,26
U	2016	31/12/2016 00:00:00	R	14524	1.01	9999.999	7.01.99.99.999.01	DIVERSI	contr. rit. comandati mese di dicembre 2016	11.814,07
U	2016	31/12/2016 00:00:00	R	14525	1.01	9999.999	7.01.02.99.999.01	INPDAP	vers. rate del mese di dicembre 2016	2.097,85
U	2016	31/12/2016 00:00:00	R	14526	1.01	9999.999	7.01.02.02.001.01	DIVERSI	vers. rit. del mese di dicembre 2016	538.485,34
U	2016	31/12/2016 00:00:00	R	14527	1.01	9999.999	7.01.02.01.001.01	ESATTORIA COMUNALE I.I.D.D. DI	vers. rit. erariali dicemb 2016	1.750.469,34
U	2014	29/12/2014 00:00:00	R	14528	1.08	9999.999	1.03.01.02.008.01	X-Pro Engineering srl	Sbroglio circuiti GADU e GAP - Produzione fornitura e assemblaggio Rich.Delladio	1.427,79
U	2016	31/12/2016 00:00:00	R	14528	1.01	9999.999	1.01.02.01.999.01	INPG	contr. mese di dicembre 2016	24,00
U	2014	29/12/2014 00:00:00	R	14529	1.08	9999.999	1.03.01.02.008.01	Mouser Electronics Inc.	Alimentatori Din 20 - 40Watt MDR e componenti per sviluppo gaia Rich.Delladio	260,34
U	2016	31/12/2016 00:00:00	R	14529	1.01	9999.999	1.01.02.01.001.01	DIVERSI	contr. mese di dicembre 2016	1.066.258,22
U	2016	31/12/2016 00:00:00	R	14530	1.01	9999.999	1.02.01.01.001.01	IRAP VERS. REGIONI COMPETENTI	contr. irap del mese di dicembre 2016	377.516,03
U	2016	31/12/2016 00:00:00	R	14531	1.03	9999.999	1.03.02.02.002.02	MASSA MARCO	MISSIONE BOLOGNA DEL 16/12/2016	8,00
U	2016	31/12/2016 00:00:00	R	14532	1.01	0530.010	1.03.02.99.999.01	Emso Eric	Contributo 2016 Emso Eric (partito il 01/10/2016)	128.333,00
U	2016	31/12/2016 00:00:00	R	14533	1.07	9999.999	1.03.02.02.002.02	ALFONSI LAURA	MISS. ARQUATA DEL 12/12/2016 DI L. ALFONSI	523,30
U	2016	31/12/2016 00:00:00	R	14534	1.01	9999.999	7.02.05.01.001.01	ESATTORIA COMUNALE I.I.D.D. DI	DICEMBRE 2016 - VERS. IVA COMMERCIALE E REVERSE CHARGE	10.937,30
U	2016	31/12/2016 00:00:00	R	14535	1.01	9999.999	1.02.01.99.999.01	ESATTORIA COMUNALE I.I.D.D. DI	DICEMBRE 2016 - INTRA CEE	5.281,04
U	2016	31/12/2016 00:00:00	R	14536	1.01	9999.999	1.02.01.01.001.01	IRAP VERS. REGIONI COMPETENTI	contributi irap dicembre 2016	42,28
U	2016	31/12/2016 00:00:00	R	14537	1.01	9999.999	1.01.02.01.001.01	INPDAP	contributo dicembre 2016	118,37
U	2016	30/12/2016 00:00:00	R	14538	1.05	9997.010	1.03.02.02.002.01	Guzzetta Laura Giovanna	Rimborsato spese missione Sicilia Occidentale, area Mazara - Selinunte, dal 12/12/2016 al 16/12/2016	343,90
U	2016	31/12/2016 00:00:00	R	14539	1.01	9999.999	1.01.02.01.001.01	INPDAP (GEST. ENPDEP)	contributi dicembre 2016	0,47
U	2016	31/12/2016 00:00:00	R	14540	1.03	0798.010	1.03.02.99.999.01	RUSSO EMILIANO	MISSIONE MILANO DEL 11/12/2016	696,59
U	2016	30/12/2016 00:00:00	R	14541	1.05	0304.010	1.03.02.02.002.01	SASSANO MARCO	Missione Sant'Alfo del 30/11/2016 - Manutenzione sistema di alimentazione stazione rete di monitoraggio vulcanico - 02.5 Spese per missioni - Sorveglianza Vulcanica	10,33
U	2016	30/12/2016 00:00:00	R	14542	1.05	0304.010	1.03.02.02.002.01	FERRO ANGELO	Missione Monte Denza del 25/11/2016 - Manutenzione stazione sismica rete di monitoraggio vulcanico - 02.5 Spese per missioni - Sorveglianza Vulcanica	22,26
U	2016	30/12/2016 00:00:00	R	14543	1.05	0304.010	1.03.02.02.002.01	LAUDANI GIUSEPPE	Missione Monte Denza del 25/11/2016 - Manutenzione stazione rete di monitoraggio vulcanico - 02.5 Spese per missioni - Sorveglianza Vulcanica	22,26
U	2016	30/12/2016 00:00:00	R	14544	1.05	0782.020	1.03.02.02.002.01	CASCONE MASSIMILIANO	Missione Catania dal 14/12/2016 al 18/12/2016 - UR20	139,64
U	2016	30/12/2016 00:00:00	R	14546	1.05	0630.030	1.03.02.02.002.01	PIETRO BONFANTI	Missione Etna del 16/12/2016	390,01
U	2016	07/10/2016 00:00:00	R	14547	1.07	9999.999	1.03.02.02.002.02	ETIOPÉ GIUSEPPE	MISS. NCORROWJK (P.53) BASSI) DEL 9-13/01/2017 DI G. ETIOPE	989,81
U	2016	07/10/2016 00:00:00	R	14548	1.01	9999.011	1.03.02.02.002.01	GARAMELLI ANTONIO	missione dal 14 al 18.11.2016 a Pechino	1.107,58
U	2016	15/06/2016 00:00:00	R	14549	1.01	0782.010	1.03.02.02.002.01	MUSACCHIO GEMMA	missione dal 28.06 al 01.07.2016 a Lisbona	425,50
U	2016	21/06/2016 00:00:00	R	14550	1.01	0782.010	1.03.02.02.002.01	MUSACCHIO GEMMA	missione dal 01 al 03.07.2016 a Ferrara	360,40
U	2016	05/12/2016 00:00:00	R	14551	1.01	0782.010	1.03.02.02.002.01	MUSACCHIO GEMMA	missione dal 14 al 18.12.2016 a Catania	374,76
U	2016	04/12/2016 00:00:00	R	14552	1.06	0689.050	1.03.02.99.999.01	ASMI IMPORT SRL	Servizio di sdoganamento	317,16
U	2016	12/09/2016 00:00:00	R	14552	1.01	9997.030	1.03.02.02.002.01	SCALETTA CLAUDIO	missione dal 07 al 09.03.2016 in Sicilia	71,75
U	2016	12/09/2016 00:00:00	R	14554	1.01	9997.030	1.03.02.02.002.01	ESTERINA GAGLIANO CANDELA	missione del 21.09.2016 in Sicilia occidentale	21,75
U	2016	12/09/2016 00:00:00	R	14555	1.01	9997.030	1.03.02.02.002.01	LA PIGA LEONARDO	missione del 21.09.2016 in Sicilia occidentale	21,75
U	2016	12/09/2016 00:00:00	R	14556	1.01	9997.030	1.03.02.02.002.01	GIOVANNELLA PECORAINO	missione del 21.09.2016 in Sicilia occidentale	21,75
U	2016	20/09/2016 00:00:00	R	14557	1.01	9997.030	1.03.02.02.002.01	GIACCHINO DANIELA	missione del 27.07.2016 a Fiastra	15,00
U	2016	29/02/2016 00:00:00	R	14558	1.01	9997.030	1.03.02.02.002.01	SORTINO FRANCESCO	missione dal 07 al 09.03.2016 a Roma	160,00
U	2016	29/03/2016 00:00:00	R	14559	1.01	9997.030	1.03.02.02.002.01	SORTINO FRANCESCO	missione dal 04 al 06.04.2016 a Catania ed Enna	158,50
U	2016	18/07/2016 00:00:00	R	14560	1.01	9997.030	1.03.02.02.002.01	MASSUCCI ANGELO	missione del 27.07.2016 a Fiastra	15,00
U	2016	11/07/2016 00:00:00	R	14561	1.01	9997.030	1.03.02.02.002.01	PROCESI MONIA	missione dal 19 al 20.07.2016 sui Monti Sibillini	45,00
U	2016	11/07/2016 00:00:00	R	14562	1.01	9997.030	1.03.02.02.002.01	CINTI DANIELE	missione dal 19 al 20.07.2016 sui Monti Sibillini	25,00
U	2016	07/11/2016 00:00:00	R	14563	1.01	0799.070	1.03.02.02.002.01	TIBALDI ALESSANDRO	missione dal 15.11.2016 a Roma	346,07
U	2016	17/10/2016 00:00:00	R	14564	1.01	0782.010	1.03.02.02.002.01	SQUARCINA THEA	missione del 26.10.2016 ad Amatrice	450,10
U	2016	05/12/2016 00:00:00	R	14565	1.01	0782.010	1.03.02.02.002.01	PANTOSTI DANIELA	missione dal 14 al 18.12.2016 a Catania	523,30
U	2016	11/04/2016 00:00:00	R	14566	1.01	0782.010	1.03.02.02.002.01	MUSACCHIO GEMMA	missione dal 29 al 30.04.2016 a Ferrara	268,25
U	2016	19/09/2016 00:00:00	R	14567	1.01	0799.070	1.03.02.02.002.01	GAMBINO SALVATORE	MISSIONI GAMBINO SALVATORE	443,29
U	2016	07/11/2016 00:00:00	R	14568	1.01	0799.070	1.03.02.02.002.01	CHIODINI GIOVANNI	missione dal 14 al 16.11.2016 a Napoli	73,90
U	2016	31/10/2016 00:00:00	R	14569	1.01	0799.070	1.03.02.02.002.01	SELVA JACOPO	missione Jacopo Selva	424,00
U	2016	28/09/2016 00:00:00	R	14570	1.01	0799.070	1.03.02.02.002.01	PISTOLESI MARCO	missione dal 15.12.2016 a Napoli	82,40
U	2016	07/11/2016 00:00:00	R	14571	1.01	0799.070	1.03.02.02.002.01	PISTOLESI MARCO	missione dal 14 al 15.11.2016 a Roma	243,00
U	2016	05/12/2016 00:00:00	R	14572	1.01	0799.070	1.03.02.02.002.01	avanzinelli riccardo	missione dal 14 al 15.12.2016 a Roma - dottor Riccardo Avanzinelli	225,50
U	2016	05/12/2016 00:00:00	R	14573	1.01	0799.070	1.03.02.02.002.01	COMASTRI ALBERTO	missione del 15.12.2016 a Napoli	121,80
U	2016	05/12/2016 00:00:00	R	14574	1.01	0799.070	1.03.02.02.002.01	CIUCCARELLI CECILIA	missione del 15.12.2016 a Napoli	121,50
U	2016	05/12/2016 00:00:00	R	14575	1.01	0799.070	1.03.02.02.002.01	COSTA ANTONIO	missione dal 14 al 15.12.2016 a Napoli	301,80
U	2016	03/10/2016 00:00:00	R	14576	1.01	0799.070	1.03.02.02.002.01	FAVALLI MASSIMILIANO	missione del 28.09.2016 a Roma	94,00
U	2016	12/09/2016 00:00:00	R	14577	1.01	0799.070	1.03.02.02.002.01	SULPRIZIO ROBERTO	missione del 28.09.2016 a Roma	270,88
U	2016	01/11/2016 00:00:00	R	14578	1.01	0799.070	1.03.02.02.002.01	PAONITTA ANTONIO	missione dal 10 al 11.11.2016 a Catania	192,50
U	2016	01/11/2016 00:00:00	R	14579	1.01	0799.070	1.03.02.02.002.01	PAONITTA ANTONIO	missione del 15.11.2016 a roma	206,68
U	2016	10/10/2016 00:00:00	R	14580	1.01	0799.070	1.03.02.02.002.01	BISSON MARINA	missione dal 13 al 14.10.2016 a roma	95,98
U	2016	01/11/2016 00:00:00	R	14581	1.01	0799.070	1.03.02.02.002.01	DE MARTINO PROSPERO	missione del 10.11.2016	75,20
U	2016	07/11/2016 00:00:00	R	14582	1.01	0799.070	1.03.02.02.002.01	Bonadonna Costanza	missione del 15.11.2016 a roma	75,20
U	2016	05/09/2016 00:00:00	R	14583	1.01	0799.070	1.03.02.02.002.01	DI VITO MAURO ANTONIO	missione dal 21 al 23.09.2016 a roma e pisa	348,50
U	2016	31/12/2016 00:00:00	R	14584	1.01	0799.070	1.03.02.02.002.01	ZANCHEITTA GIOVANNI	missione dal 27.03 al 01.07.2016 a Napoli	343,00
U	2016	31/12/2016 00:00:00	R	14585	1.01	0799.070	1.03.02.02.002.01	BINI MONICA	missione dal 27.06 al 01.07.2016 a Napoli - l. di Monica Bini	274,19
U	2016	31/12/2016 00:00:00	R	14586	1.01	0799.070	1.03.02.02.002.01	DI VITO MAURO ANTONIO	missione del 20.12.2016 a Bari	91,00
U	2016	31/12/2016 00:00:00	R	14587	1.01	0304.011	1.03.02.99.999.01	ENEL ENERGIA S.P.A.	FORNITURA ENERGIA IN VIA FERRARESE, SEDE INGV BOLOGNA ANNO2016 - REGOLARIZZAZIONE C/C MPS - CODICE POD : IT001E49031395	2.691,15
U	2016	20/07/2016 00:00:00	R	14588	1.01	9999.999	1.03.02.02.002.02	GRECO FILIPPO	missione dal 29.07 al 05.08.2016 a Stromboli	512,23
U	2016	11/10/2016 00:00:00	R	14589	1.01	9999.999	1.03.02.02.002.02	PAONITTA GIULIANA	missione dal 25.10 al 01.11.2016 a Genova - l. Giuliana D'Addazio	273,37
U	2016	04/07/2016 00:00:00	R	14590	1.01	9999.999	1.03.02.02.002.02	D'ADDEZIO GIULIANA	missione dal 15 al 22.07.2016 a Vulcano	581,75
U	2016	04/07/2016 00:00:00	R	14591	1.01	9999.999	1.03.02.02.002.02	D'ADDEZIO GIULIANA	missione dal 14.07.2016 ad Ariano Irpino	15,40
U	2016	18/07/2016 00:00:00	R	14592	1.01	9999.999	1.03.02.02.002.02	VALENSISE GIANLUCA	missione dal 28.07 al 05.08.	

U	2016	29/12/2016 00:00:00	R	14658	1.06	0641.010	1.03.02.02.002.01	GALADINI FABRIZIO	miss a L'Aquila Avezzano.Sulmona del 6-8-13-15-20-22-27-28/04 e 4-6-11-13-25-27/05/2016	223.40
U	2016	31/12/2016 00:00:00	R	14662	1.01	9999.999	1.03.02.17.001	QUII GROUP S.p.A.	commissioni per servizi finanziari	3.50
U	2016	31/12/2016 00:00:00	R	14663	1.01	9999.999	1.03.02.17.001	CO.DI.G.E.R.	commissioni bancarie	3.50
U	2016	31/12/2016 00:00:00	R	14664	1.01	9999.999	1.03.02.10.001	CONSORZIO AREA DI RICERCA IN A	Contributo 2016 Consorzio AstroGeofisica	16.000.00
U	2016	31/12/2016 00:00:00	R	14665	1.01	9999.999	1.03.02.17.001	Univer. di Ferrara - Dip. di E	commissioni bancarie	3.50
U	2016	28/12/2016 00:00:00	R	14666	1.06	0542.070	1.03.02.02.002.01	DI GIULLIO GIUSEPPE	miss a Roma del 5/12/2016	14.00
U	2016	07/11/2016 00:00:00	R	14667	1.01	9999.999	1.03.02.02.002.02	PIRRO VINCENZO	missioni mese di novembre Pirro Vincenzo	53.39
U	2016	07/03/2016 00:00:00	R	14668	1.01	9999.999	1.03.02.02.002.02	CERRONE MASSIMILIANO	missioni 2016 di Cerrone Massimiliano	273.52
U	2016	01/11/2016 00:00:00	R	14669	1.01	9999.999	1.03.02.02.002.02	SELVAGGI GIULIO	missione del 10.11.2016 a Rieti	9.30
U	2016	19/08/2016 00:00:00	R	14670	1.01	9999.030	1.03.02.02.002.02	CARAPEZZA MARIA LUISA	missione del 23.09.2016 a Napoli	103.20
U	2016	10/10/2016 00:00:00	R	14671	1.01	9999.108	1.03.02.02.002.02	PANTOSTI DANIELA	missione del 17.10.2016 a Napoli	99.00
U	2015	09/12/2015 00:00:00	R	14672	1.01	9999.999	1.03.02.04.002.01	PANORMEDIL -CPT	Corsi di formazione (16 ore) ADDETTO ALLA CONDUZIONE DI CARRELLI ELEVATORI PER N. 2 DIPENDENTI Rich. Barone Massimiliano	200.00
U	2016	05/09/2016 00:00:00	R	14672	1.01	9999.999	1.03.02.01.002	PINO NICOLA ALESSANDRO	missione del 16.09.2016 a Roma	123.00
U	2015	09/12/2015 00:00:00	R	14673	1.01	9999.999	1.03.02.04.002.01	PANORMEDIL -CPT	CORSO DI FORMAZIONE addeito al lavoro verticale con funi (roccatore) per n. 2 addetti Rich. Barone Massimiliano	360.00
U	2016	03/10/2016 00:00:00	R	14673	1.01	9999.999	1.03.02.01.002	PINO NICOLA ALESSANDRO	missione del 10.10.2016 a Roma	123.00
U	2016	14/11/2016 00:00:00	R	14674	1.01	9999.999	1.03.02.01.002	PINO NICOLA ALESSANDRO	missione del 21 al 24.11.2016 a Lecce	435.00
U	2016	21/09/2016 00:00:00	R	14675	1.01	9999.999	1.03.02.02.002.02	SORRENTINO DIEGO	missione del 30.09.2016 a L'Aquila	16.50
U	2016	14/11/2016 00:00:00	R	14676	1.01	9999.999	1.03.02.02.002.02	SORRENTINO DIEGO	missione del 24.11.2016 a Rieti	8.50
U	2016	04/07/2016 00:00:00	R	14677	1.01	9999.999	1.03.02.02.002.02	AVEVE ROSELLA	missione del 13 al 16.07.2016 a Londra	192.20
U	2016	04/07/2016 00:00:00	R	14678	1.01	9999.999	1.03.02.02.002.02	AVVISATI GALA	missione del 13 al 16.07.2016 a Londra	192.20
U	2016	10/10/2016 00:00:00	R	14679	1.01	9999.999	1.03.02.02.002.02	SICLARI MARIA	missione del 17.10.2016 a Napoli	10.00
U	2016	17/10/2016 00:00:00	R	14680	1.01	9999.999	1.03.02.02.002.02	VALENSISE GIANLUCA	missione dal 27.10 al 01.11.2016 a Genova	897.36
U	2016	14/11/2016 00:00:00	R	14682	1.05	9999.999	1.03.02.02.002.02	LONGO VINCENZA	Missione Etina del 14/11/2016 - Manutenzione stazione geochimica rete di monitoraggio spese per missioni - Sorveglianza Vulcanica	10.33
U	2016	25/11/2016 00:00:00	R	14683	1.05	9999.999	1.03.02.02.002.02	CONTRAFATTO DANILLO	Missione Pozzillo del 25/11/2016 - Manutenzione stazione sismica rete di monitoraggio vulcanico - 02.5 Spese per missioni - Sorveglianza Vulcanica	10.33
U	2016	15/12/2016 00:00:00	R	14684	1.05	9999.999	1.03.02.02.002.02	FALZONE GIUSEPPE	Missione Pedagogi del 15/12/2016 - Manutenzione stazione climatometrica rete di monitoraggio sismico - 02.5 Spese per missioni - Sorveglianza Vulcanica	22.26
U	2016	15/12/2016 00:00:00	R	14685	1.05	9999.999	1.03.02.02.002.02	LAUDANI GIUSEPPE	Missione Pedagogi del 15/12/2016 - Manutenzione stazione climatometrica rete di monitoraggio sismico - 02.5 Spese per missioni - Sorveglianza Vulcanica	22.26
U	2016	22/12/2016 00:00:00	R	14686	1.05	9999.999	1.03.02.02.002.02	LAUDANI GIUSEPPE	Missione Monte Egitto del 22/12/2016 - Manutenzione stazione rete di monitoraggio vulcanico - 02.5 Spese per missioni - Sorveglianza Vulcanica	22.26
U	2016	22/12/2016 00:00:00	R	14687	1.05	9999.999	1.03.02.02.002.02	SASSANO MARCO	Missione Bromite del 22/12/2016 - Controllo e ripristino trasmissione dati telecamere rete di monitoraggio vulcanico - 02.5 Spese per missioni - Sorveglianza Vulcanica	10.33
U	2015	09/12/2015 00:00:00	R	14689	1.07	0633.010	1.03.02.99.999.01	Studio tecnico geometra Lino L.	Realizzazione n°4 Planimetrie in scia per rinnovo concessione demaniale marittima relativa all'installazione di un antenna a La Spezia	304.51
U	2016	15/08/2016 00:00:00	R	14692	1.01	9999.107	1.03.02.02.002.02	MATTONI SILVIA	MISSIONE DEL 09.12.2016 A BENEVENTO	221.86
U	2016	01/12/2016 00:00:00	R	14693	1.01	9999.107	1.03.02.02.002.02	MATTONI SILVIA	MISSIONE DEL 09.12.2016 A BENEVENTO	88.30
U	2016	08/08/2016 00:00:00	R	14694	1.01	9999.999	1.03.02.02.002.02	MUNAFÒ IRENE	MISSIONE DAL 18 AL 28.08.2016 A STROMBOLI	662.16
U	2016	16/09/2016 00:00:00	R	14695	1.01	9999.999	1.03.02.02.002.02	MUNAFÒ IRENE	MISSIONE DAL 24 AL 05.09.2016 A GROTTAMINARDA	111.55
U	2016	11/07/2016 00:00:00	R	14696	1.01	9999.999	1.03.02.02.002.02	ZANOLIN FRANCESCO	MISSIONE DAL 18 AL 21.07.2016 A STROMBOLI	168.10
U	2016	05/09/2016 00:00:00	R	14697	1.01	9999.999	1.03.02.02.002.02	BARONE MASSIMILIANO	MISSIONE DAL 13 AL 16.09.2016 A ROMA	172.90
U	2016	03/10/2016 00:00:00	R	14698	1.01	9999.999	1.03.02.02.002.02	BARONE MASSIMILIANO	MISSIONE DEL 10.10.2016 A PIZZI DENERI	24.00
U	2016	19/09/2016 00:00:00	R	14699	1.01	9999.999	1.03.02.02.002.02	BRANCA STEFANO	MISSIONE DEL 28.09.2016 A ROMA	248.00
U	2016	01/09/2016 00:00:00	R	14700	1.01	9999.999	1.03.02.02.002.02	CAMPISI ORAZIO	MISSIONE DAL 13 AL 16.09.2016 A ROMA	162.60
U	2016	14/11/2016 00:00:00	R	14701	1.01	9999.108	1.03.02.02.002.02	LANZANO GIOVANNI	MISSIONE DAL 26.11 AL 17.12.2016 A BERLINO	1.244.04
U	2016	31/12/2016 00:00:00	R	14703	1.01	9999.999	1.03.02.17.001	BUTANGAS S.P.A.	COMMISSIONI BANCARIE	3.50
U	2016	07/10/2016 00:00:00	R	14708	1.01	9999.999	1.03.02.02.002.02	FRAPICINI MASSIMO	missione dal 15 al 16.10.2016 ad Ancona	40.30
U	2016	03/10/2016 00:00:00	R	14709	1.01	9999.999	1.03.02.02.002.02	Lolli Barbara	missione dal 14 al 16.10.2016 a Canzano	182.36
U	2016	30/09/2016 00:00:00	R	14710	1.01	9999.012	1.03.02.02.002.02	GIAMPICCOLO ELISABETTA	missione dal 10 al 16.10.2016 a Rieti	446.47
U	2016	31/12/2016 00:00:00	R	14711	1.01	9999.999	1.03.02.05.002	VODAFONE OMNITEL S.P.A.	INTEGRAZIONE ALL'IMPEGNO 1836/2016 TELECOM TELEFONIA FISSA PERIODO OTTOBRE/DICEMBRE 2016	11.727.72
U	2016	28/09/2016 00:00:00	R	14712	1.01	9999.012	1.03.02.02.002.02	TELECOM ITALIA SPA	PERIODO OTTOBRE/DICEMBRE 2016	11.727.72
U	2016	31/12/2016 00:00:00	R	14752	1.01	9999.999	7.01.99.99.99.01	CORRADINO MARIA CONCETTA	MISSIONE DAL 07 AL 10.12.2016 A ROMA	282.76
U	2016	31/12/2016 00:00:00	R	14753	1.01	9999.999	1.03.02.17.001	DIVERSI	PAGAMENTO PER ERRATA IMPUTAZIONE IBAN	154.55
U	2016	31/12/2016 00:00:00	R	14754	1.01	9999.999	1.03.02.01.001	ANAC-AUTORITA' NAZIONALE ANTIC	commissioni bancarie su bonifici	3.50
U	2016	31/12/2016 00:00:00	R	14754	1.01	9999.999	1.03.02.01.001	DIVERSI	liquidazione compensi indennità 2016	33.01.58
U	2016	19/09/2016 00:00:00	R	14755	1.01	9999.999	1.03.02.01.002	LA GIOIA MARCO CIRO	rimborso spese per incontri OIV del : 22.09.2016 - 21.10.2016 - 16.11.2016 a Roma	183.80
U	2016	12/12/2016 00:00:00	R	14756	1.01	9999.999	1.03.02.01.002	MULARGIA FRANCESCO	missione del 20.12.2016 a Roma per Consiglio Scientifico	160.50
U	2016	19/09/2016 00:00:00	R	14757	1.01	9999.999	1.03.02.01.002	ROSI MAURO	missione dal 27 al 29.09.2016 per riunione Consiglio Scientifico	93.70
U	2016	19/09/2016 00:00:00	R	14758	1.01	9999.999	1.03.02.01.002	ROMEO GIOVANNI	missione dal 27 al 29.09.2016 a Gibilmanna e Catania per partecipazione a Consiglio Scientifico	113.70
U	2016	07/11/2016 00:00:00	R	14759	1.01	9999.999	1.03.02.99.005	BARBANO MARIA SERAFINA	rimborso spese per partecipazione a commissione concorso dal 17 al 19.11.2016 a Roma	319.29
U	2016	03/10/2016 00:00:00	R	14760	1.01	9999.999	1.03.02.99.005	CATTANEO MARCO	rimborso spese per partecipazione a commissione concorso dal 10 al 13.10.2016 a Roma	85.88
U	2016	07/11/2016 00:00:00	R	14761	1.01	9999.999	1.03.02.99.005	LA ROCCA GRAZIANO	rimborso spese per partecipazione a commissione concorso dal 09 al 10.10.2016 a Roma	137.70
U	2016	03/10/2016 00:00:00	R	14762	1.01	9999.999	1.03.02.99.005	SORTINO FRANCESCO	rimborso spese per partecipazione a commissione concorso dal 12 al 13.12.2016 a Roma	188.55
U	2016	01/12/2016 00:00:00	R	14763	1.01	9999.999	1.03.02.99.005	LA ROCCA MARIO	rimborso spese per partecipazione a commissione concorso dal 07 al 11.11.2016 a Roma	465.76
U	2016	03/11/2016 00:00:00	R	14764	1.01	9999.999	1.03.02.99.005	LA ROCCA MARIO	rimborso spese per partecipazione a commissione concorso dott. M. Bonafede	1.084.40
U	2016	02/11/2016 00:00:00	R	14765	1.01	9999.999	1.03.02.99.005	BONAFEDE MAURIZIO	compensi membri esterni commissione concorso - febbraio 2017	6.843.32
U	2016	22/08/2016 00:00:00	R	14768	1.01	9999.999	7.02.99.99.999.01	LA ROCCA GRAZIANO	missione dal 28.08 al 10.09.2016 a Roma per corso di addestramento e ambientamento in Antartide	511.04
U	2016	11/07/2016 00:00:00	R	14769	1.01	9999.999	7.02.99.99.999.01	LA ROCCA GRAZIANO	missione dal 26 al 28.07.2016 per visite mediche propedeutiche alla partecipazione alla Campagna Antartica	513.95
U	2016	28/07/2016 00:00:00	R	14770	1.01	9999.999	7.02.99.99.999.01	GIUDICE GAETANO	missione dal 03 al 04.08.2016 a Roma per visita medica per l' idoneità alla Campagna Antartica	353.65
U	2016	08/08/2016 00:00:00	R	14771	1.01	9999.999	7.02.99.99.999.01	GIUDICE GAETANO	missione dal 28.08 al 10.09.2016 in EmiliaRomagna - Valle D'Aosta per partecipare al corso di addestramento e la spedizione Antartica 2015/2016	514.84
U	2016	01/08/2016 00:00:00	R	14772	1.01	9999.999	7.02.99.99.999.01	GIUFFRIDA GIOVANNI BRUNO	missioni Dott. Giuffrida Giovanni per partecipare al corso di addestramento propedeutico alla Campagna Antartica	580.89
U	2016	01/08/2016 00:00:00	R	14773	1.01	9999.999	7.02.99.99.999.01	DI ROBERTO ALESSIO	missioni del Dott. Alessio Di Roberto per Campagna Antartica	441.05
U	2016	27/07/2016 00:00:00	R	14774	1.01	9999.999	7.02.99.99.999.01	LIUZZO MARCO	missione dal 31.08 al 02.08.2016 a Roma per visite mediche propedeutiche alla Campagna Antartica	137.05
U	2016	22/08/2016 00:00:00	R	14775	1.01	9999.999	7.02.99.99.999.01	LIUZZO MARCO	missione dal 28.08 al 08.09.2016 in Emilia Romagna e Valle D'Aosta per partecipazione al corso di addestramento per la Spedizione Antartica	551.64
U	2016	27/09/2016 00:00:00	R	14776	1.01	9999.999	7.02.99.99.999.01	DEL CARLO PAOLA	missione dal 04 al 05.10.2016 a Milano per visite mediche propedeutiche alla Spedizione Antartica	270.00
U	2016	03/10/2016 00:00:00	R	14777	1.01	9999.999	7.02.99.99.999.01	DEL CARLO PAOLA	missione del 13.10.2016 a Brasimone per Corso di addestramento propedeutico alla Spedizione Antartica	20.00
U	2016	31/12/2016 00:00:00	R	14778	1.01	9999.999	1.03.02.17.001	DIVERSI	SPESE COMMISSIONI BANCARIE RELATIVE AI BUONI PASTO	40.00
U	2016	29/12/2016 00:00:00	R	14779	1.06	0673.010	1.03.02.02.002.01	MAGNONI FEDERICA	miss per rimborso isctiz vitto San Francisco 2016	613.91
U	2016	31/12/2016 00:00:00	R	14780	1.01	9999.999	1.03.02.99.999.02	ALD AUTOMOTIVE ITALIA SRL	ADDEBITO SPESE PER VERBALI DI CONTRAVVENZIONE ANNO 2016	492.20
U	2016	31/12/2016 00:00:00	R	14782	1.01	9999.999	1.03.02.13.005	PERSONALE INGV	FONDO ASSISTENZA 2016 PERS. INGV ART 23	2.000.00
U	2016	30/12/2016 00:00:00	R	14783	1.05					

U	2016	12/12/2016 00:00:00	R	14828	1.01	9999.107	1.03.02.02.002.02	NERI AUGUSTO	Saldo missione a Roma nei giorni 19-21/12/2016 per la partecipazione a riunioni istituzionali	353,40
U	2016	01/12/2016 00:00:00	R	14829	1.01	9999.999	1.03.02.02.002.02	LA LONGA FEDERICA	Liquidazione missione a Rieti il giorno 05/12/2016 per attività gruppo IES	14,00
U	2016	22/08/2016 00:00:00	R	14830	1.01	9999.999	1.03.02.02.002.02	SENSALE GIANPAOLO	Saldo missione a Rieti il giorno 31/08/2016 effettuare il cambio alla connettività INGV DICOMAC	22,00
U	2015	11/12/2015 00:00:00	R	14831	1.01	9999.999	1.03.02.10.001	SOCIETA' ITALIANA DI FISICA		15.000,00
U	2016	26/08/2016 00:00:00	R	14831	1.01	9999.107	1.03.02.02.002.02	MORRA VINCENZO	Saldo missione a Roma il giorno 22/09/2016 per riunione OIV	148,60
U	2016	01/12/2016 00:00:00	R	14832	1.01	9999.107	1.03.02.02.002.02	GUARNERA MARIA	Saldo missione a Roma 6/12/2016 Commissione fondo assistenza	166,10
U	2016	14/11/2016 00:00:00	R	14833	1.01	9999.999	1.03.02.01.002	MORRA VINCENZO	Missione a Roma il 16/11/2016 riunione OIV	194,40
U	2016	01/08/2016 00:00:00	R	14834	1.01	9999.107	1.03.02.02.002.02	SORRENTINO DIEGO	Missione a Rieti per cambio connettività INGV DICOMAC 31/08/2016	22,00
U	2016	29/12/2016 00:00:00	R	14835	1.06	0304.080	1.03.02.02.002.01	MELETTI CARLO	missa a Roma del 30/11/2016	104,70
U	2016	29/12/2016 00:00:00	R	14836	1.06	0304.080	1.03.02.02.002.01	AMICO VERA	missa a Bologna del 14/11/2016	55,30
U	2016	29/12/2016 00:00:00	R	14837	1.06	0304.080	1.03.02.02.002.01	AZZARO RAFFAELE	missa a Roma dal 2 al 3/11/2016	309,02
U	2016	31/12/2016 00:00:00	R	14840	1.01	9999.999	1.03.02.05.999.01	WIND TELECOMUNICAZIONI S.P.A.	CANONE COLLEGAMENTI SATELLITARI N. 6 STAZIONI SISMICHE - ANNO 2016	26.388,41
U	2016	31/12/2016 00:00:00	R	14841	1.01	9999.999	1.03.02.07.001	FIN MED S.P.A.	CANONE DI LOCAZIONE SEDE DI PALERMO - ANNO 2016	342.000,00
U	2016	31/12/2016 00:00:00	R	14842	1.01	9999.999	1.03.02.05.005	COMUNE DI LIPARI	FORNITURA SERVIZI ANNO 2015 - CODICE UTENZA 6458	
U	2016	31/12/2016 00:00:00	R	14843	1.01	9999.999	1.03.02.18.001	ASP PALERMO	UBICAZIONE: VIA PORTO PONENTE (VULCANO) LETTI PRECED. 31.12.14 MC.1136-LETT.FATTURATA AL 31.12.15 MC.1340	218,00
U	2016	03/10/2016 00:00:00	R	14844	1.01	9999.012	1.03.02.02.002.02	PIRRO VINCENZO	VISITE FISCALI ANNO 2016 PER I DIPENDENTI INGV	38,42
U	2016	22/08/2016 00:00:00	R	14845	1.01	9999.012	1.03.02.02.002.02	RAIMONDI LUCA	Impegno per missione a L'Aquila del 06/10/2016 per effettuare sopralluogo divulgativo presso il centro di Stromboli	12,80
U	2016	31/12/2016 00:00:00	R	14847	1.01	9999.999	1.03.02.02.002.02	CARTA MONTEPASCHI	Impegno per missione ad Accumoli del 31/08/2016 recupero Vettura.	19,99
U	2016	12/12/2016 00:00:00	R	14849	1.01	9999.030	1.03.02.02.002.02	BILOTTA MASSIMO	REGOL. C/C MPS N. 19 DEL 31.12.2016 SPESE MISSIONE A NAPOLI DOTT.SSA MARIA SICLARI CODICE RAPPORTO:	88,00
U	2016	31/12/2016 00:00:00	R	14850	1.01	9999.999	1.03.02.01.002	DE ROSA ROSANNA	Saldo missione a Roma del 21/12/2016 per riunione con Direzione generale presso la nuova sede dell'Aquila procedura per allacciamento ENEL	12,70
U	2014	31/12/2014 00:00:00	R	14851	1.01	9999.999	1.03.02.01.001	ALMICI CRISTINA	Saldo missioni missioni della Dott.ssa De Rosa dei giorni 07-08/11/2016; 12-13/12/2016; 15-19/12/2016 per svolgere i lavori di Commissione di Concorso "Vulcani"	843,57
U	2016	29/07/2016 00:00:00	R	14851	1.01	9999.999	1.03.02.02.002.02	SORTINO FRANCESCO	saldo 2014	7.941,79
U	2016	30/08/2016 00:00:00	R	14852	1.01	9999.999	1.03.02.02.002.02	SORTINO FRANCESCO	Saldo missione a Stromboli dei giorni 05/12/08/2016 per svolgere attività divulgativa presso il centro di Stromboli	262,04
U	2014	31/12/2014 00:00:00	R	14853	1.01	9999.999	1.01.01.01.004.01	PERSONALE INGV	Impegno per missione a Vulcano dei giorni 15-23/09/2016 per attività di divulgazione presso centro Carapezza	237,36
U	2016	05/12/2016 00:00:00	R	14853	1.01	9999.999	1.03.02.01.002	BARBANO MARIA SERAFINA	saldo 2014	1.607,16
U	2014	31/12/2014 00:00:00	R	14854	1.01	9999.999	1.01.01.01.004.02	PERSONALE INGV	Rimborso spese della Prof.ssa Maria Serafina Sbarbano per la partecipazione ai lavori di Commissione di Concorso area Tematica "Terremoti"	423,19
U	2016	31/12/2016 00:00:00	R	14854	1.01	9999.999	1.03.02.18.001	SERVIZIO SANITARIO REG.LE EM.R	saldo 2014	41.748,60
U	2014	31/12/2014 00:00:00	R	14855	1.01	9999.999	1.01.01.01.004.03	PERSONALE INGV	VISITE FISCALI ANNO 2016 PER I DIPENDENTI INGV	47,26
U	2014	31/12/2014 00:00:00	R	14856	1.01	0304.040	1.01.01.02.999.01	PERSONALE INGV	saldo 2014	112.333,63
U	2016	31/12/2016 00:00:00	R	14856	1.05	9999.999	7.01.99.99.999.01	CIANCITTO FRANCESCO ANDREA	saldo 2014	75,51
U	2015	14/12/2015 00:00:00	R	14866	1.01	0668.010	1.03.02.99.999.01	SEACON EUROPE LTD	Errata restituzione su anticipo missione Stromboli dal 16/06/2015 al 23/06/2015	50,00
U	2016	31/12/2016 00:00:00	R	14870	1.01	9999.999	1.03.02.07.001	EMERALD 75 SRL	Cablaggi e connettori per connessione strumentazione scientifica al sistema di alimentazione ed acquisizioni dal Rich. Giovanni G.	2.380,59
U	2016	12/12/2016 00:00:00	R	14871	1.01	9999.999	1.03.02.02.002.02	DULIO DIANA	ONERI E ACCESSORI CONDOMINIALI PERIODO GENNAIO 2011-NOVEMBRE 2016 - (RIF. CONTRATTO LOCAZIONE LOCALI SITI IN L'AQUILA VIA DELL'ARCIVESCOVADO)	9.394,09
U	2016	03/10/2016 00:00:00	R	14872	1.01	9999.999	1.03.02.02.002.02	PUPPIO M. POMPEA FRANCESCA	Saldo missione a Roma del 19/12/2016 per partecipare alla riunione CUG	118,80
U	2016	31/12/2016 00:00:00	R	14873	1.01	9999.999	1.03.02.17.001	SDA EXPRESS COURIER SPA	Rimborso missione dal 25 al 29 ottobre a Genova per partecipazione al Festival della Scienza	445,00
U	2016	31/12/2016 00:00:00	R	14874	1.01	9999.999	1.01.01.01.004.02	PERSONALE INGV	controposti per servizi finanziari	7,00
U	2016	31/12/2016 00:00:00	R	14875	1.01	9999.999	1.01.01.01.008.03	PERSONALE INGV	Saldo 2016	144.682,30
U	2016	31/12/2016 00:00:00	R	14879	1.01	9999.999	1.01.01.01.002	PERSONALE INGV	Saldo 2016	7.869,91
U	2016	31/12/2016 00:00:00	R	14879	1.01	9999.999	1.01.01.01.002	PERSONALE INGV	INTEGRAZIONE RETR. TABELLARE E VACANZA CONTR.	628,72
U	2016	31/12/2016 00:00:00	R	14880	1.01	9999.999	7.01.02.01.001	ESATTORIA COMUNALE I.I.D. DI	da versare nell'esercizio successivo	910,14
U	2016	31/12/2016 00:00:00	R	14881	1.01	9999.999	7.01.03.01.001	ESATTORIA COMUNALE I.I.D. DI	da versare esercizio successivo	21.401,07
U	2016	31/12/2016 00:00:00	R	14882	1.01	9999.999	7.01.03.02.001	INFS	da versare esercizio successivo	640,13
U	2016	31/12/2016 00:00:00	R	14883	1.01	9999.999	1.03.02.13.002	RO.IN 9 2 SOC. COOP. A.R.L. - GIARDINI DOMENICO	SERVIZIO DI PULIZIA PRESSO LA SEDE DI ROMA PER N.14 LOCALI SISMON PERIODO GIUGNO/DICEMBRE 2016	6.000,00
U	2014	31/12/2014 00:00:00	R	14884	1.01	9997.999	1.03.02.02.002.01	COMUNITA' MONTANA VALTIBERINA	MISS. 2014	321,40
U	2016	31/12/2016 00:00:00	R	14884	1.01	9999.999	1.03.02.07.999.01	WIND TRE S.P.A.	CONVENZIONE ANNO 2016 PER L'INSTALLAZIONE DI UNA STAZIONE SISMOMETRICA UBICATA NEI PRESSI DEL FABBRICATO DENOMINATO "ALPE FAGGETA" IN COMUNE DI CAPRESE MICHELANGELO.	180,00
U	2016	31/12/2016 00:00:00	R	14885	1.01	9999.999	1.03.02.07.999.01	WIND TRE S.P.A.	CONVENZIONE PERIODO "01.11.2014-31.10.2015" E "01.11.2015-30.06.2016" PER "OSPITALITA' DI IMPIANTI DI TELECOMUNICAZIONI PRESSO IL SITO POGGIO MONTIONE	1.023,95
U	2016	31/12/2016 00:00:00	R	14886	1.01	9999.999	1.03.02.07.001	CNR/AREA DI RICERCA MILANO 1	Saldo a CONSUNTIVO 2015 DI € 48426 11 - SPESE COMUNI A FAVORE DI "A.R.M. 1 - CDS 303.000" (DIFFERENZA VERRA PAGATA CON IL 2017)	12.262,74
U	2016	31/12/2016 00:00:00	R	14886	1.01	9999.999	1.03.02.17.001	CNR/AREA DI RICERCA MILANO 1	commissioni bancarie	4.182,05
U	2016	31/12/2016 00:00:00	R	14888	1.01	9999.999	1.04.02.01.002	SETTIMI ALESSANDRO	liquidazione TFR - Dott. Settimi Alessandro	9.112,33
U	2016	31/12/2016 00:00:00	R	14889	1.01	9999.999	1.03.02.98.005	BONFORTE ALESSANDRO	rimborso biglietto aereo dott. Bonforte Alessandro	302,67
U	2016	31/12/2016 00:00:00	R	14890	1.01	9999.999	1.03.02.07.999.01	AZIENDA AGRICOLA ANTONIO FABBR	CONVENZIONE PER INSTALLAZIONE STAZ. SISMICA LOC. BOSCO MAURO, COMUNE DI TERZIGNO (NA) PERIODO: 01.08.2010/31.07.2015 E 01.01.2015/31.07.2016	1.439,36
U	2016	31/12/2016 00:00:00	R	14891	1.01	9999.999	1.03.02.13.999.01	SECURITY SERVICE S.R.L.	Video sorveglianza ispettiva e video sorveglianza INGV Via di Vigna Murata - anno 2016	
U	2016	31/12/2016 00:00:00	R	14892	1.01	9999.999	1.01.01.01.002	DANECEK PETER	(ad incremento dell'impegno 8848/2016)	3.282,63
U	2014	31/12/2014 00:00:00	R	14893	1.01	9997.999	1.03.02.02.002.01	MULARGIA FRANCESCO	COMPENSO MESE DI DICEMBRE 2016	4.182,05
U	2016	31/12/2016 00:00:00	R	14893	1.01	9999.999	1.03.02.13.999.01	SECURITY SERVICE S.R.L.	MISS. 2014	395,00
U	2016	31/12/2016 00:00:00	R	14894	1.01	9999.999	1.01.01.01.002	PORET MATTHIEU	Reception e Portierato INGV Vesuviano- Ercolano anno 2016 (ad incremento dell'impegno 8845/2016)	2.622,84
U	2016	31/12/2016 00:00:00	R	14895	1.01	9999.999	1.01.01.01.002	LURCOCK PONTUS CONRAD	COMPENSO MESE DI DICEMBRE 2016	3.459,49
U	2016	31/12/2016 00:00:00	R	14896	1.01	9999.999	1.01.01.01.002	IQBAL MUHAMMAD SARFAZ	COMPENSO MESE DICEMBRE 2016	2.236,46
U	2016	31/12/2016 00:00:00	R	14897	1.01	9999.999	1.01.01.01.002	Baron Julie	COMPENSO MESE DICEMBRE 2016	1.856,00
U	2016	31/12/2016 00:00:00	R	14898	1.01	9999.999	1.01.01.01.002	TOURNIGAND PIERRE-YVES	COMPENSO MESE DICEMBRE 2016	1.613,92
U	2016	31/12/2016 00:00:00	R	14899	1.01	9999.999	1.03.02.17.001	DIVERSI	COMPENSO MESE DI DICEMBRE 2016	3.459,49
U	2016	31/12/2016 00:00:00	R	14900	1.01	9999.999	1.03.02.07.004	A.A. LOGATEK SERVICE S.R.L.	SPESE COMMISSIONI COMPENSO DICEMBRE 2016	50,00
U	2016	31/12/2016 00:00:00	R	14901	1.01	9999.999	1.04.02.01.002	D i v e r s i	QUOTA PARTE ORDINE MEPA 2148260 - NOLEGGIO MULTIFUNZIONE KONICA MINOLTA BIZHUB C-552(LABORATORI) MATR. KO01072 - GIUGNO 2015 SCADENZA NOVEMBRE 2016	488,00
U	2016	31/12/2016 00:00:00	R	14902	1.01	9999.999	1.03.02.05.999.01	SELTE SPA	LIQUIDAZIONE FINE RAPPORTO	587.406,65
U	2016	31/12/2016 00:00:00	R	14903	1.01	9999.999	1.03.02.07.999.01	WIND TRE S.P.A.	Collegamenti banda satellitare Astra2connect e idirect I semestre 2016 - CIG n.301441180	21.970,98
U	2016	31/12/2016 00:00:00	R	14904	1.01	9999.999	1.03.02.05.001	TELECOM ITALIA SPA	CONVENZIONE PERIODO 01.07.2016-31.12.2016 PER OSPITALITA' DI IMPIANTI DI TELECOMUNICAZIONI PRESSO IL SITO DI POGGIO MONTIONE	305,00
U	2016	28/11/2016 00:00:00	R	14905	1.01	9999.107	1.03.02.02.002.02	FICELLI PIETRO	SERVIZI FONIA: CONSUMO FULL SERVICE + TIR CISCO STANDARD PERIODO CONTO 02 BIM.2016 PERIODO DICENN. CONTO 03BIM.2016- FEBB/MAR. CONTO 03 BIM.2016-APR/MAGG. CONTO 05 BIM.2016- GIULIUG. CONTO 06 BIM.2016-APR/MAGG. CONTO 05 BIM.2016-	29.794,87
U	2016	28/11/2016 00:00:00	R	14905	1.01	9999.107	1.03.02.02.002.02	FICELLI PIETRO	Missione L'Aquila - Trasloco rete informatica dal 30/11-02/12/2016 di P. Ficelli	237,00
U	2016	28/11/2016 00:00:00	R	14906	1.01	9999.012	1.03.02.02.002.02	SENSALE GIANPAOLO	Missione L'Aquila - Trasloco rete informatica dal 30/11-02/12/2016 di G. Sensale	196,65
U	2016	31/12/2016 00:00:00	R	14907	1.01	9999.107	1.03.02.02.002.02	CERRONE MASSIMILIANO	Missione L'Aquila - Trasloco rete informatica del 16/12/2016 M. Cerrone	15,89
U	2016	31/12/2016 00:00:00	R	14908	1.01	9999.999	1.03.02.99.005	COMPONENTI COMMISSIONE INGV	Compenso per commissioni concorsi	2.990,40
U	2014	31/12/2014 00:00:00	R	14921	1.01	9999.999	1.03.02.04.002.01	DEIDDA GIANLUIGI ENRICO	MISS. 2014	319,01
U	2015	21/12/2015 00:00:00	R	15063	1.01	9999.999	1.03.02.04.002.01	VERIT SRL organ. di ispezione	n. 4 corsi di formazione PES-PAV-PEI per n. 50 dipendenti dislocati su n. 4 sedi INGV Rich. Massimiliano Barone	5.000,00
U	2									

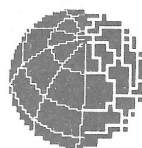


Situazione Organica al 31 \ 12 \ 2016

PERS. DI RUOLO											
PROFILI	AC	NA - OV	MI	PA	CT	RM1	RM2	CNT	BO	PI	TOT.
DIRIGENTE	2	-	-	-	-	-	-	-	-	-	2
<i>Parz. Dirigenti</i>	2	-	-	-	-	-	-	-	-	-	2
DIRIGENTE DI RICERCA	-	4	-	2	5	8	5	6	4	3	37
PRIMO RICERCATORE	-	8	4	5	10	17	8	13	3	7	75
RICERCATORE	3	8	7	10	17	24	22	20	14	8	133
<i>Parz. Ricercatori</i>	3	20	11	17	32	49	35	39	21	18	245
DIRIGENTE TECNOLOGO	-	2	-	-	-	2	1	5	-	-	10
PRIMO TECNOLOGO	2	2	1	-	3	6	6	3	3	2	28
TECNOLOGO	5	30	3	2	8	10	2	13	3	2	78
<i>Parz. Tecnologi</i>	7	34	4	2	11	18	9	21	6	4	116
GEOFISICO ORDINARIO	-	-	-	-	-	-	-	-	-	-	-
GEOFISICO ASSOCIATO	-	-	-	-	-	-	-	-	1	-	1
RICERCATORE GEOFISICO	-	11	-	-	-	1	1	1	-	-	14
EP	-	-	-	-	-	-	-	-	-	-	-
<i>Parz. Ruolo a esaurimento</i>	-	11	-	-	-	1	1	1	1	-	15
CTER IV	14	11	1	1	6	12	8	23	-	1	77
CTER V	16	7	-	2	9	4	5	12	3	3	61
CTER VI	6	4	-	8	13	2	5	9	5	1	53
<i>Parz. Collaboratori tecnici E.R.</i>	36	22	1	11	28	18	18	44	8	5	191
OPERATORE TECNICO VI	5	4	-	-	1	-	2	1	-	-	13
OPERATORE TECNICO VII	6	-	-	-	2	-	3	6	1	-	18
OPERATORE TECNICO VIII	6	2	-	1	-	1	1	2	-	-	13
<i>Parz. Operatori tecnici</i>	17	6	-	1	3	1	6	9	1	-	44
FUNZIONARIO AMMINISTRATIVO IV	-	2	-	1	1	-	-	-	-	-	4
FUNZIONARIO AMMINISTRATIVO V	2	1	-	-	-	-	-	-	-	-	3
<i>Parz. Funzionari di amministrazione</i>	2	3	-	1	1	-	-	-	-	-	7
CAM V	2	4	-	-	1	-	-	-	-	-	7
CAM VI	1	-	-	-	3	1	1	1	-	-	7
CAM VII	8	-	1	4	2	-	-	-	-	-	15
<i>Parz. Collaboratori di amministrazione</i>	11	4	1	4	6	1	1	1	-	-	29
OPERATORE AMMINISTRATIVO VII	2	-	-	-	-	-	-	-	-	-	2
OPERATORE AMMINISTRATIVO VIII	4	1	-	1	-	1	1	-	-	-	8
<i>Parz. Operatori di amministrazione</i>	6	1	-	1	-	1	1	-	-	-	10
TOTALE PERSONALE DI RUOLO	84	101	17	37	81	89	71	115	37	27	659
PERS. NON DI RUOLO											
PROFILI	AC	NA - OV	MI	PA	CT	RM1	RM2	CNT	BO	PI	TOT.
RICERCATORE	-	5	-	2	9	29	14	21	7	3	90
<i>Parz. Ricercatori</i>	-	5	-	2	9	29	14	21	7	3	90
PRIMO TECNOLOGO	-	-	-	1	-	-	1	-	-	-	2
TECNOLOGO	5	-	3	3	12	10	4	3	9	3	52
<i>Parz. Tecnologi</i>	5	-	3	4	12	10	5	3	9	3	54
CTER IV	-	-	-	-	-	-	1	-	-	-	1
CTER VI	1	-	1	1	-	3	4	9	3	-	22
<i>Parz. Collaboratori tecnici E.R.</i>	1	-	1	1	-	3	5	9	3	-	23
OPERATORE TECNICO VIII	1	-	-	3	-	1	3	2	-	-	10
<i>Parz. Operatori tecnici</i>	1	-	-	3	-	1	3	2	-	-	10
FUNZIONARIO AMMINISTRATIVO V	-	-	-	-	-	-	-	-	-	-	-
<i>Parz. Funzionari di amministrazione</i>	-	-	-	-	-	-	-	-	-	-	-
CAM V	-	-	-	-	-	-	-	-	-	-	-
CAM VII	1	1	-	3	-	1	1	1	-	-	8
<i>Parz. Collaboratori di amministrazione</i>	1	1	-	3	-	1	1	1	-	-	8
OPERATORE AMMINISTRATIVO VIII	1	-	-	-	-	-	-	-	-	-	1
<i>Parz. Operatori di amministrazione</i>	1	-	-	-	-	-	-	-	-	-	1
TOTALE PERS. NON DI RUOLO	9	6	4	13	21	44	28	36	19	6	186
TOTALE GENERALE PERSONALE	93	107	21	50	102	133	99	151	56	33	845
ALTRO PERSONALE											
TIPOLOGIE	AC	NA - OV	MI	PA	CT	RM1	RM2	CNT	BO	PI	TOT.
ASSEGNIATI	-	7	5	6	13	25	12	12	6	5	91
BORSISTI	-	-	2	-	-	2	3	-	1	-	8
CO.CO.CO.	3	-	-	2	6	1	15	-	2	1	30
DOTTORANDI	-	-	-	-	-	-	-	-	-	-	-
INCARICATI DI RICERCA	-	14	-	8	5	13	19	3	3	5	70
PERS. COMANDATO C/O INGV	1	-	-	-	-	-	-	2	-	-	3
TOTALE GENERALE ALTRO PERSONALE	4	21	7	16	24	41	49	17	12	11	202
TOTALE RISORSE UMANE	97	128	28	66	126	174	148	168	68	44	1.047
PERSONALE A CARICO DI FONDI ORDINARI											
TIPOLOGIE	AC	NA - OV	MI	PA	CT	RM1	RM2	CNT	BO	PI	TOT.
Pers. di ruolo	84	101	17	37	81	89	71	115	37	27	659
Pers. non di ruolo su fondi ordinari	5	1	1	2	3	5	3	4	1	-	25
Comandati	1	-	-	-	-	-	1	-	-	-	2
TOTALE PERS. A CARICO DI FONDI ORDIN.	90	102	18	39	84	94	75	119	38	27	686



Relazione del Collegio dei Revisori dei Conti



Il Collegio dei Revisori dei Conti

Allegato a

RELAZIONE DEL COLLEGIO DEI REVISORI DEI CONTI SUL RENDICONTO GENERALE
DELL'ESERCIZIO FINANZIARIO 2016

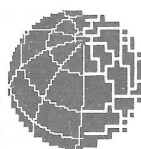
Premessa

Il Rendiconto generale dell'esercizio finanziario 2016 è redatto in base ai criteri di cui al Regolamento di amministrazione, contabilità e finanza, deliberato dal Consiglio direttivo in data 31/03/2009, emanato in data 23/04/2009 con Decreto del Presidente n. 87 e pubblicato sulla Gazzetta Ufficiale 18/05/2009 n. 72. A partire dall'esercizio finanziario in discorso l'Ente ha provveduto ad adeguare i prospetti di bilancio al piano dei conti integrato, mediante l'utilizzo di apposita tabella di correlazione con il precedente piano dei capitoli e della matrice di transizione tra i moduli del piano dei conti integrato emanata dal MEF

I risultati complessivi cui è pervenuta la gestione possono essere sintetizzati come segue.

Situazione finanziaria

Entrate	Previsioni comp.	Accertamenti	Previsioni cassa	Riscossioni
Avanzo di amministrazione al 01/01/2016	31.489.922,83	0,00	31.943.000,00	0,00
Trasferimenti correnti	78.036.946,88	80.052.647,01	116.773.896,50	80.964.162,90
Entrate extratributarie	239.935,00	538.625,25	477.474,63	622.627,16
Entrate in conto capitale	0,00	154.958,23	0,00	154.958,23
Entrate da riduzione di attività finanziarie	473.541,00	422.498,35	773.047,15	329.922,08
Accensione Prestiti	0,00	0,00	0,00	0,00
Anticipazioni da istituto tesoriere/cassiere	15.000.000,00	0,00	15.000.000,00	0,00
<i>Parziale</i>	<i>125.240.345,71</i>	<i>81.168.728,84</i>	<i>164.967.418,28</i>	<i>82.071.670,37</i>
Entrate per conto terzi e partite di giro	12.629.000,00	32.338.855,90	14.550.804,24	31.920.287,91
Totale	137.869.345,71	113.507.584,74	179.518.222,52	113.991.958,28
Uscite	Previsioni comp.	Impegni	Previsioni cassa	Pagamenti
Spese correnti	103.390.168,66	76.042.623,60	116.243.947,72	72.422.894,13
Spese in conto capitale	6.441.788,05	3.789.940,68	8.269.599,84	3.625.418,53
Spese per incremento attività finanziarie				
Rimborso Prestiti	408.389,00	403.910,78	408.389,00	199.753,11
Chiusura Anticipazioni ricevute da istituto tesoriere/cassiere	15.000.000,00	0,00	15.000.000,00	0,00



Il Collegio dei Revisori dei Conti

<i>Parziale</i>	<i>125.240.345,71</i>	<i>80.236.475,06</i>	<i>139.921.936,56</i>	<i>76.248.065,77</i>
Uscite per conto terzi e partite di giro	12.629.000,00	32.338.855,90	15.163.282,07	32.444.070,27
Totale	137.869.345,71	112.575.330,96	155.085.218,63	108.692.136,04
Avanzo al 31/12/2016	0,00	932.253,78	24.433.003,89	5.299.822,24

L'esercizio finanziario 2016, dunque, si chiude con un avanzo di competenza di € 932.253,78 e un avanzo di cassa di € 5.299.822,24, che sommato alla cassa iniziale 2016 consente di consolidare un avanzo di cassa al 31/12/2016 di € 12.809.818,35.

Rispetto all'esercizio precedente, con esclusione delle partite di giro, si registra un decremento delle entrate di circa il 12% ed una riduzione delle uscite di circa il 18%, dovuta alla grave crisi di liquidità che l'Ente ha affrontato nell'esercizio finanziario in discorso che lo ha costretto ad utilizzare l'anticipazione di cassa accordata dall'istituto cassiere.

Situazione amministrativa

La situazione amministrativa al 31/12/2016 espone un avanzo di € 33.442.799,37. Tale importo risulta superiore di € 29.818.799,37 rispetto a quello presunto nel Bilancio di previsione per l'esercizio finanziario 2017, che era di € 3.624.000,00. A tal proposito si ricorda che, in applicazione dell'art. 13, comma 1, della Legge 24/12/2012 n. 243, l'Ente non ha utilizzato il suddetto avanzo presunto per raggiungere il pareggio nel Bilancio di previsione per l'esercizio finanziario 2016.

Come riferito nella relazione illustrativa, il maggiore avanzo di amministrazione è costituito principalmente (€ 27.455.684,58) da fondi a destinazione vincolata per progetti commissionati all'Istituto, che necessitano di essere portati a termine in più esercizi. L'importo di € 3.534.739,08 è stato vincolato in apposito fondo rischi per crediti di dubbia e incerta esigibilità. Infine l'importo di € 168.325,17 sono vincolati a copertura di spese già sostenute su progetti per i quali, in fase di riaccertamento, sono stati annullati i relativi residui attivi. Pertanto, il maggiore avanzo, senza vincoli di destinazione, è pari a € 2.284.050,54, come risulta dalla tabella dimostrativa dell'avanzo/disavanzo al termine del 2016 prodotta dal programma di contabilità utilizzato dall'Ente.

I residui attivi ammontano a € 40.256.751,69 e quelli passivi a € 19.623.770,67 e corrispondono, rispettivamente al 35% circa delle poste attive e al 17% circa delle poste passive di competenza.

Situazione patrimoniale

Come si evince dalla relazione illustrativa, le scritture economico-patrimoniali, ad esclusione di quelle di rettifica e integrazione, vengono generate in modo univoco ed automatico dalle operazioni registrate in contabilità finanziaria opportunamente riconciliate come si evince dai prospetti riportati nella nota integrativa.

Il prospetto di Stato Patrimoniale al 31/12/2016 presenta un totale di attività e passività pari ad € 126.537.180,29.

Il Collegio riscontra nella situazione patrimoniale l'accantonamento al fondo rischi per euro 3.534.739,08, come richiesto nel verbale n. 10 dell'11 maggio c.a..



Il Collegio dei Revisori dei Conti

Il patrimonio netto ammonta a € 67.647.323,94, con un decremento rispetto all'esercizio precedente di € 6.732.932,46 pari alla somma tra il disavanzo economico 2016 (€6.270.429,92) e la riduzione della riserva per la rivalutazione delle partecipazioni (€ 462.502,54), iscritte tra le attività a partire dal 2010, utilizzando il metodo del patrimonio netto, il cui valore per il 2016 è calcolato sulla base dei dati risultanti dall'ultimo bilancio approvato disponibile, come da prospetto seguente.

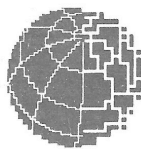
DENOMINAZIONE	PERCENTUALE PARTECIPAZ.	Patrimonio netto al 31/12/2015	Valore partecipazioni INGV
DISRETTO LIGURE DELLE TECNOLOGIE MARINE	5,56%	1.050.345,00	58.399,18
CENTRO EURO-MEDITERRANEO PER I CAMBIAMENTI CLIMATICI (CMCC)		523.062,00	203.116,03
ANALISI E MONITORAGGIO DEL RISCHIO AMBIENTALE	10,50%	2.217.303,00	232.816,82
CONSORZIO PER LA RICERCA E LE APPLICAZIONI DI TECNOLOGIE INNOVATIVE PER IL RISPARMIO ENERGETICO E PER LO SVILUPPO DELLE TECNOLOGIE LASER NEL CAMPO DELLA FISICA DELL'ATMOSFERA	1,62%	503.493,00	8.156,59
MONITORAGGIO AMBIENTALE E RICERCA INNOVATIVA STRATEGICA	80,00%	91.729,00	73.383,20
CONSORZIO PER PROMOZIONE TECNOLOGIE CALCOLO AVANZATO	5,88%	362.277,00	21.301,89
CONSORZIO AREA DI RICERCA IN ASTROGEOFISICA	25,00%	81.984,00	20.496,00
SPACEARTH TECHNOLOGY S.R.L. - SPIN OFF INGV	20,00%	12.889,00	2.577,80
TECNOLOGIE OPTOELETTRONICHE PER L'INDUSTRIA - TOP IN SCARL	6,35%	79.593,00	5.054,16
TOTALE		4.922.675,00	625.301,67

Conto economico

Il conto economico presenta un disavanzo economico di € 6.270.429,92.

Le voci di costo e di ricavo, ad esclusione di quelle di rettifica e integrazione, risultano correttamente generate dalle scritture della contabilità finanziaria, come si evince dai prospetti di riconciliazione economico-finanziario per competenza allegati alla nota integrativa.

Il Collegio osserva che, analogamente allo stato patrimoniale, il conto economico recepisce l'accantonamento al fondo rischi per un importo pari ad euro 3.534.739,08.



Il Collegio dei Revisori dei Conti

Gestione di competenza

La gestione 2016 si è svolta sulla base del Bilancio di previsione per l'esercizio finanziario 2016, adottato dal Consiglio di Amministrazione con Delibera n. 199 del 24/11/15, e delle variazioni di bilancio di cui alle Delibere nn. 228 del 26/05/2016, 250A del 10/10/2016, 264 del 29/11/2016 e 286B del 20/12/2016. I suddetti provvedimenti sono stati trasmessi agli Organi vigilanti che non procedono all'approvazione degli stessi, perché tenuti a norma dell'art. 9, commi 1 e 2, del D. Lgs. n. 19/1999, richiamato dall'art. 5, comma 1, lett. e), del D. Lgs. n. 381/1999 solo all'approvazione dei piani triennali.

Le entrate totali, definitivamente previste in € 106.379.422,88, sono state effettivamente accertate per € 113.507.584,74. Le spese totali, definitivamente previste in € 137.869.345,71, sono state effettivamente impegnate per € 112.575.330,96. Si è così pervenuti al suddetto avanzo di competenza 2016 di € 932.253,78. Rispetto all'esercizio precedente, il totale degli accertamenti, al netto delle partite di giro, passa da € 92.326.006,16 a € 81.168.728,84, con un decremento di € 11.157.277,32 pari al 12% circa. Il totale degli impegni, al netto delle partite di giro, rispetto all'esercizio precedente passa da € 98.355.139,90 a € 80.236.475,06, con un decremento di € 18.118.664,84, pari a circa il 18%, dovuto sostanzialmente alla grave crisi di liquidità di cui sopra.

Nell'ambito degli impegni, le spese di personale (Cat. 1.01) passano da € 38.785.908,29 a € 49.704.052,49, con un incremento di € 10.918.144,20, rispettando comunque il limite imposto dall'art. 3, comma 80, della Legge 244/2007 e successive modificazioni e integrazioni, concernente i contratti di lavoro a tempo determinato con oneri a carico dei fondi istituzionali (35% del costo del personale al 31/12/2003). Tale forte incremento è giustificato in parte dalle assunzioni di personale effettuate ai sensi dell'Art. 24, D.L. 104/2013 del 12/09/2013 e in parte dall'inclusione, a partire dall'esercizio in discorso, delle spese di personale a gravare su fondi esterni sulla Cat. 1.01 a seguito dell'eliminazione del titolo "gestioni speciali" dal piano dei capitoli previsto dal piano dei conti integrato. Tale operazione rende di fatto non confrontabili i dati finanziari del bilancio consuntivo 2016 con quelli dei bilanci consuntivi degli esercizi precedenti.

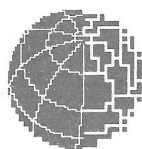
Gestione di cassa

Il totale delle riscossioni passa da € 121.992.654,37 a € 113.991.958,28, con un decremento di € 8.000.696,09 rispetto all'esercizio precedente; il totale dei pagamenti passa da € 127.617.805,33 a € 108.692.136,04, con un decremento di € 18.925.669,29, rispetto a quanto rilevato al termine dell'esercizio 2015.

Le entrate di competenza accertate in € 113.507.584,74 sono state riscosse per € 94.112.446,22, per cui ne restano da riscuotere € 19.395.138,52. Gli impegni di competenza assunti per € 112.575.330,96 sono stati pagati per € 97.106.854,99, ne restano da pagare € 15.468.475,97.

Dei residui attivi al 01/01/2016, pari ad € 41.195.799,64, sono stati riscossi € 19.879.512,06, mentre dei residui passivi iniziali, pari ad € 17.215.872,92, ne sono stati pagati € 11.585.281,05.

In complesso la gestione di cassa presenta riscossioni per € 113.991.958,28 e pagamenti per € 108.692.136,04. Al 31/12/2016 risultava, pertanto, un avanzo di cassa di € 5.299.822,24, che si somma alla cassa iniziale 2016 pari ad € 7.509.996,11. L'avanzo di cassa al 31/12/2016 è stato, pertanto, di € 12.809.818,35, che corrisponde al saldo di Tesoreria al 30/12/2016 (ultimo giorno lavorativo del mese) comunicato con apposita nota dall'Istituto cassiere (allegata alla relazione del Presidente).



Il Collegio dei Revisori dei Conti

Benefici sociali e assistenziali

Tra le spese figurano anche i "servizi ausiliari a beneficio del personale" (Cap. 1.03.02.13.005 di parte corrente). Trattasi di sovvenzioni che l'Ente eroga al personale su proposta di apposita Commissione, a valere sul "Fondo assistenza" pari al massimo all'1% delle spese di personale e sulla base del Regolamento di cui alla Delibera CD n. 4.3.1.02 del 6.3.2002 e delle seguenti norme contrattuali:

- art. 59 e all. 6 DPR n. 509/1979;
- art. 28 DPR n. 346/1983;
- art. 24 DPR n. 171/1991.

Tali sovvenzioni si sono concretizzate nell'anno 2016 nelle seguenti provvidenze, per un totale di € 150.000,00, di cui corrisposti € 137.112,00, come dettagliato nella tabella seguente:

<i>Descrizione</i>	<i>Importo</i>
Sussidi malattia/disagi vari	91.512,00
Borse di studio ai figli dei dipendenti	45.600,00
TOTALE	137.112,00

Gestione dei residui

I residui attivi degli anni precedenti ammontanti al 01/01/2016 a € 41.195.799,64 hanno subito variazioni in diminuzione per € 454.674,41, dovute a:

- 1) annullamento o riduzione dei contributi previsti per progetti/convenzioni di ricerca, per mancato svolgimento di attività o per minore rendicontazione;
- 2) storno totale o parziale di fatture attive;
- 3) erroneo incasso a competenza;
- 4) recupero di anticipo di missione senza agganciare il relativo accertamento.

Risultano riscossi per € 19.879.512,06 e rimasti da riscuotere per € 20.861.613,17 a cui si sommano i residui attivi di competenza dell'esercizio. La consistenza dei residui attivi al 31/12/2016 è, pertanto, di € 40.256.751,69.

I residui passivi degli anni precedenti ammontanti al 01/01/2016 a € 17.215.872,92 hanno subito variazioni in diminuzione per € 1.475.297,17 dovute a:

- 1) variazione a seguito della rideterminazione degli importi da liquidare;
- 2) variazioni dell'importo fatturato rispetto all'importo dell'ordine;
- 3) annullamento dell'ordine per mancata fornitura del bene o del servizio;



Il Collegio dei Revisori dei Conti

Dei suddetti residui ne risultano pagati € 11.585.281,05 e rimasti da pagare € 4.155.294,70 e a questi si sommano i residui di competenza dell'esercizio. Pertanto, la consistenza dei residui passivi al 31/12/2016 è di € 19.623.770,67.

L'entità dei residui attivi e passivi di cui sopra è stata accertata nella nota illustrativa allegata al verbale dello scrivente collegio n. 10 dell'11 maggio 2017 e sarà oggetto di rideterminazione tramite delibera del Consiglio di Amministrazione.

Finanziamenti esterni

Le entrate e le spese derivanti dall'esecuzione di progetti/contratti o convenzioni ancora attivi di durata pluriennale finanziati da organismi esterni fino all'esercizio finanziario 2015 afferivano al titolo III – Gestioni Speciali. Come precisato in precedenza, con il passaggio al piano dei conti integrato le relative movimentazioni sono ricomprese nei titoli della gestione corrente e in conto capitale.

Gli accertamenti per l'anno 2016, relativi ai suddetti progetti/contratti e convenzioni, sono riassunti nella seguente tabella.

Soggetto finanziatore	Importo
Ministeri	4.249.053,00
Dipartimento Protezione Civile	12.334.820,00
Enti di Ricerca	480.988,48
Università	79.155,74
Regioni e Enti locali	910.029,47
Altri soggetti pubblici e privati	1.787.552,03
Commissione Europea	2.799.158,29
Totale	22.640.757,01

I finanziamenti esterni costituiscono oltre il 28% delle entrate di competenza, al netto delle partite di giro. Nella maggior parte dei casi l'Istituto è tenuto ad anticipare i costi attraverso l'utilizzo delle risorse ordinarie. I corrispettivi sono costituiti dagli incassi per stati di avanzamento delle ricerche rendicontate e per saldi a conclusione delle attività.

Il Collegio ricorda, come evidenziato in sede di riaccertamento dei residui, la necessità di procedere tempestivamente alle rendicontazioni afferenti le convenzioni annuali 2015 e 2016, sottoscritte con il Dipartimento Protezione Civile, per il servizio di sorveglianza sismica e vulcanica per un importo complessivo di euro 20.756.932,18, il cui mancato incasso comporta una significativa esposizione di cassa per l'Ente.



Il Collegio dei Revisori dei Conti

Gestione decentrata

Come si rileva dalla relazione al Bilancio, nel Rendiconto generale in discorso, sono direttamente esposti i dati contabili relativi alla gestione delle strutture dell'INGV diverse dall'Amministrazione centrale (sezioni istituzionali e centri nazionali), che costituiscono centro di responsabilità amministrativa (CRA) e cioè:

- Sezione di Napoli - Osservatorio vesuviano,
- Sezione di Milano,
- Sezione di Palermo,
- Sezione di Catania,
- Sezione di Roma 1,
- Sezione di Roma 2,
- Centro Nazionale Terremoti,
- Sezione di Bologna,
- Sezione di Pisa.

Il collegio, dalla documentazione fornita dall'amministrazione, prende atto che complessivamente la spesa decentrata rappresenta circa il 6% del bilancio di competenza (6,9 milioni c.a. su 112,5 milioni c.a.) e circa il 6% del bilancio di cassa (6,7 milioni c.a. su 109 milioni c.a.). Come si evince dal prospetto che segue, i Direttori delle Sezioni hanno assunto impegni nel 2016, nei limiti degli stanziamenti di cui al bilancio di previsione, per € 6.907.705,42 ed hanno disposto pagamenti per € 6.697.670,28. Il collegio riscontra che talune sezioni (Napoli, Catania e Pisa) hanno effettuato pagamenti superiori rispetto agli impegni di spesa assunti, in quanto il totale dei pagamenti include oltre ai pagamenti per competenza anche i pagamenti dei residui.

<i>Funzionari delegati</i>	<i>Spesa delegata 2015</i>	<i>%</i>	<i>Impegni di spesa</i>	<i>%</i>	<i>Totale Pagamenti</i>	<i>%</i>
Napoli	1.652.391,98	1,20%	827.694,40	0,74%	920.045,43	0,85%
Milano	433.168,14	0,31%	263.828,47	0,23%	228.133,21	0,21%
Palermo	831.120,61	0,60%	581.770,87	0,52%	539.591,16	0,50%
Catania	1.138.026,81	0,83%	827.626,63	0,74%	838.937,71	0,77%
Roma 1	3.454.803,43	2,51%	1.440.666,03	1,28%	1.331.783,90	1,23%
Roma 2	4.103.455,31	2,98%	1.282.017,71	1,14%	1.042.723,78	0,96%
CNT	2.479.166,86	1,80%	836.883,54	0,74%	885.741,85	0,81%
Bologna	1.001.420,15	0,73%	548.965,83	0,49%	523.624,13	0,48%
Pisa	885.162,89	0,64%	298.251,94	0,26%	387.089,11	0,36%
Parziale	15.978.716,18	11,60%	6.907.705,42	6,14%	6.697.670,28	6,17%
Ammin. Centrale	121.890.629,53	88,41%	105.667.625,54	93,86%	101.994.465,76	93,84%
Totale generale	137.869.345,71	100,00%	112.575.330,96	100%	108.692.136,04	100,00%



Il Collegio dei Revisori dei Conti

Personale

Il personale in servizio al 31/12/2016 è rappresentato da 659 unità a fronte di una dotazione organica di 748 unità, rimodulata con Delibera CDA n. 229B/2016 del 26/5/2016, approvata con le note del Dipartimento della Funzione Pubblica n. 42481 del 12 agosto 2016 e del MIUR n. 20013 del 12 ottobre 2016.

Alle unità a tempo indeterminato vanno aggiunte n. 186 unità di personale a tempo determinato in servizio a vario titolo (n. 235 al 31/12/2015). Complessivamente il personale in servizio passa da n. 848 a n. 845, con un decremento di n. 3 unità rispetto all'anno precedente.

Il Personale presta servizio nelle seguenti sedi:

Sede	Sezione	Indirizzo	Titolo d'uso
Roma	AC	Via di Vigna Murata 605, Roma	di proprietà
Catania	CT	Piazza Roma 2 (Catania)	di proprietà
Ercolano - Foresteria	NA-OV	Via Osservatorio - Ercolano (Napoli)	di proprietà
Grottaminarda	CNT	strada statale , Grottaminarda, (Avellino)	di proprietà
Ercolano - Edif. Servizio	NA-OV	Via Osservatorio - Ercolano (Napoli)	di proprietà
Milano	MI	Via Bassini 15, (Milano)	di proprietà
L'aquila	RM2	Via dell' Arcivescovado n. 6,8,10 - (AQ)	in locazione
Palermo	PA	Via Ugo La Malfa 153 (Palermo)	in locazione
Stromboli	CT	Via Marina, (Messina)	in locazione
Portovenere	RM2	Via Pezzino Basso 2, Fezzano (SP)	in locazione
Bologna	BO	via Marcantonio Franceschini 31, (Bologna)	in locazione
Bologna CMCC	BO	Via Aldo Moro 44, (Bologna)	in locazione
Napoli	NA	Via Diocleziano 328 (Napoli)	in locazione
Lipari	CT	Oss. Monte Falcone	in locazione
Genova	CNT	Via all'Opera Pia 15A, 16145 Genova	in locazione
ROMA - area SISMOS	AC	via di Vigna Murata 605, 00143 Roma	in locazione
Varese Ligure	RM2	Località Groppo Marzo - 19028 Varese Ligure (SP)	in locazione
Pisa	PI	Via Della Faggiola 32	in locazione
Pisa	PI	via Ugucione Della Faggiola, 32, 35 b, 37	in locazione
Pisa	PI	Via Rosmini	in locazione
Rocca Di Papa	AC	Via dell'osservatorio 42	in uso



Il Collegio dei Revisori dei Conti

			gratuito
Arezzo	RM1	Via Francesco Redi, 13, 52100 - AR	in uso gratuito
Roma (Viale Pinturicchio)	RM2	v.le Pinturicchio	in uso gratuito
Nicolosi	CT	Via Monti Rossi, Nicolosi (Catania)	in uso gratuito
Vulcano	CT	Osservatorio, Foresteria	in uso gratuito
Catania Cuad	CT	Via Felice Fontana (Catania)	in uso gratuito
Catania Etna	CT	Osservatorio Pizzi de Neri	in uso gratuito
Messina (Osservatorio)	AC	Via Regina Margherita	in uso gratuito

Alcune unità di personale di ruolo (n. 5) prestano servizio in regime di comando presso le seguenti istituzioni:

- Presidenza del Consiglio dei Ministri (n. 1);
- AIFA (n. 1);
- OGS (n. 1);
- Ministero dell'Interno – Dipartimento Vigili del Fuoco di Ragusa (n. 1);
- Consorzio Euromediterraneo sui Cambiamenti climatici - CMCC (n. 1).

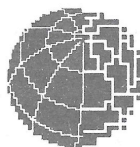
Al personale dipendente bisogna aggiungere le seguenti altre unità:

- n. 3 unità di personale dipendente da altre amministrazioni, in regime di comando,
- n. 8 titolari di borse di studio,
- n. 91 titolari di assegni di ricerca,
- n. 70 incaricati di ricerca,
- n. 30 titolari di contratti di collaborazione coordinata e continuativa,

Si perviene così a un totale di n. 1.047 unità di personale amministrato (erano n. 1.023 al 31/12/2013).

Le risorse umane utilizzate per funzioni di supporto (11% del personale dipendente) sono costituite da n. 97 unità di personale amministrativo e di supporto, distribuite nella sede centrale e nelle sezioni periferiche come segue.

Sede	A tempo indeterminato	A tempo determinato	Totale
Amministrazione Centrale	26	8	34



Il Collegio dei Revisori dei Conti

Napoli	16	1	17
Milano	2	1	3
Palermo	4	4	8
Catania	6	0	6
RM1	4	1	5
RM2	4	3	7
CNT	8	1	9
Bologna	4	0	4
Pisa	4	0	4
Totali	78	19	97

Conclusioni

Dall'esame del Rendiconto contabile 2016, il Collegio riscontra che l'Istituto ha rispettato i limiti imposti dalle norme di contenimento della spesa, di cui alle leggi nn. 133/2008, 122/2010, 214/2011, 135/2012 e 228/2012, e ha provveduto ai previsti versamenti al bilancio dello Stato entro i termini indicati dalle suddette disposizioni normative.

Per quanto sopra, il Collegio dei Revisori dei Conti esprime parere favorevole all'approvazione del Rendiconto generale dell'esercizio finanziario 2016 dell'INGV.

In merito all'applicazione dell'art. 9 comma 9 del DPCM 22/09/2014, relativo alla tempestività dei pagamenti, il Collegio prende atto di quanto attestato dal Presidente e dal Direttore della Ragioneria e del Bilancio dell'Istituto.

Scheda monitoraggio riduzioni di spesa con versamento in entrata al bilancio dello Stato	
Da inviare a: Dipartimento della Ragioneria Generale dello Stato - Ispettorato Generale di Finanza	
Ufficio II - (Enti ed organismi operanti nella sfera di competenza del Ministero della salute e delle strutture sanitarie presenti sul territorio nazionale) indirizzo e-mail: igf.ufficio2.rgs@tesoro.it	
Ufficio IV - (Enti ed organismi operanti nella sfera di competenza della Presidenza del Consiglio dei Ministri - relativamente all'area dello sport e delle politiche giovanili - e dei Ministeri: dell'istruzione, dell'università e della ricerca; per i beni e le attività culturali e del turismo: indirizzo e-mail: igf.ufficio4.rgs@tesoro.it	
Ufficio VII - (Enti ed organismi operanti nella sfera di competenza della Presidenza del Consiglio dei Ministri - con l'esclusione dell'area dello sport e delle politiche giovanili - e dei Ministeri: dell'economia e finanze; delle politiche agricole, alimentari e forestali; dell'ambiente e della tutela del territorio e del mare; delle infrastrutture e dei trasporti; dello sviluppo economico relativamente all'area delle comunicazioni) indirizzo e-mail: igf.ufficio7.rgs@tesoro.it	
Ufficio VIII - (Enti ed organismi pubblici operanti nella sfera di competenza dei Ministeri: dell'interno, degli affari esteri; della giustizia; del lavoro e delle politiche sociali; della difesa; dello sviluppo economico - ad esclusione dell'area relativa alle comunicazioni) indirizzo e-mail: igf.ufficio8.rgs@tesoro.it	
Denominazione Ente:	
Applicazione D.L. n. 112/2008 conv. L. n. 133/2008	
Disposizioni di contenimento	versamento
Art. 61 comma 9 (compenso per l'attività di componente o di segretario del collegio arbitrale)	
Art. 61 comma 17 (somme provenienti da riduzioni di spesa e maggiori entrate di cui all'art. 61, con esclusione di quelle di cui ai commi 14 e 16)	24.000,00
Art. 67 comma 6 (somme provenienti dalle riduzioni di spesa contrattazione integrativa e di controllo dei contratti nazionali ed integrativi)	117.670,00
Applicazione D.L. n. 78/2010 conv. L. n. 122/2010	
Disposizioni di contenimento	importo Parziale
Art. 6 comma 1 (Spese per organismi collegiali e altri organismi)	a)
Art. 6 comma 3 come modificato dall'art. 10, c.5, del D.L. n. 192/2014, in corso di conversione (Indennità, compensi, gettoni, retribuzioni corrisposte a consigli di amministrazione e organi collegiali comunque denominati ed ai titolari di incarichi di qualsiasi tipo 10% su importi risultanti alla data 30 aprile 2010) NB: per le Autorità portuali tenere conto anche della previsione di cui all'art. 5, c.14, del D.L. n. 95/2012	b) 20.032,14
Art. 6 comma 7 (Incarichi di consulenza)	c)
Art. 6 comma 8 (Spese per relazioni pubbliche, convegni, mostre, pubblicità e di rappresentanza)	d)
Art. 6 comma 9 (Spese per sponsorizzazioni)	e)
Art. 6 comma 12 (Spese per missioni)	f) 207.000,00
Art. 6 comma 13 (Spese per la formazione)	g) 66.000,00
Art. 6 comma 14 (Spese per acquisto, manutenzione, noleggio e esercizio di autovetture, nonché per acquisto di buoni taxi)	h) 4.278,40
Art. 6 comma 21 (Somme provenienti dalle riduzioni di spesa derivanti dall'adozione delle misure di cui all'articolo 6 del decreto legge 31 maggio 2010, n. 78, versate dagli enti e dalle amministrazioni dotati di autonomia finanziaria)	297.310,54
Art. 6 comma 21-sexies (Agenzie fiscali) di cui al D.Lgs n. n. 300/1999, possono assolvere alle disposizioni dell'art. 6 e del successivo art. 8, comma 1, primo periodo, nonché alle disposizioni vigenti in materia di contenimento della spesa dell'apparato amministrativo)	
Art. 2 commi 618* e 623 L. n. 244/2007 - *come modificato dall'art. 8, c.1, della L.n. 122/2010 - (Spese di manutenzione ordinaria e straordinaria degli immobili utilizzati: 2% del valore immobile utilizzato - Nel caso di esecuzione di interventi di sola manutenzione ordinaria degli immobili utilizzati: 1% del valore dell'immobile utilizzato)	23.514,86

Applicazione D.L. n. 98/2011, conv. L. n. 111/2011	
Disposizione di contenimento	versamento
Articolo 16 comma 5 (somme derivanti dalle economie realizzate per effetto di piani triennali di razionalizzazione e riqualificazione della spesa, di riordino e ristrutturazione amministrativa, di semplificazione e digitalizzazione, di riduzione dei costi della politica e di funzionamento, ivi compresi gli appalti di servizio, gli affidamenti alle partecipate e il ricorso alle consulenze attraverso persone giuridiche)	
Applicazione D.L. n. 201/2011, conv. L. n. 214/2011	
Disposizione di contenimento	versamento
Art. 23-ter comma 4 (somme rinvenienti applicazione misure in materia di trattamenti economici)	
Applicazione D.L. n. 95/2012, conv. L. n. 135/2012	
Disposizione di contenimento	versamento
Art. 8 comma 3 (spese per consumi intermedi)	
Applicazione L. n. 228/2012 (L. stabilità 2013)	
Disposizioni di contenimento	versamento
Art. 1 comma 108 (ulteriori interventi di razionalizzazione - da parte degli enti nazionali di previdenza e assistenza sociale pubblici: INPS e INAIL - per la riduzione delle proprie spese: servizi informatici; contratti di acquisto di servizi amministrativi tecnici ed informatici; contratti di consulenza; contratti di sponsorizzazione tecnica o finanziaria; ecc.)	
Art. 1 comma 111 (riduzione dotazione organica personale non dirigenziale di cui all'articolo 2, comma 1, lettera b), del decreto legge n. 95 del 2012, con esclusione delle professionalità sanitarie)	
Art. 1 commi 141 e 142 (ulteriori riduzioni per acquisto di mobili e arredi anni 2013, 2014 e 2015 - <i>comma 141 come modificato dall'articolo 10, comma 6, del D.L. n. 192/2014, in corso di conversione</i>)	
128.384,00	
Applicazione L. n. 147/2013 (L. stabilità 2014)	
Disposizioni di contenimento	versamento
Art. 1 comma 321 (la disposizione prevede che l'Autorità garante della concorrenza e del mercato nonché le Autorità di regolazione dei servizi di pubblica utilità assicurino il rispetto dei vincoli di finanza pubblica individuando misure di contenimento della spesa, anche alternative rispetto alle vigenti disposizioni in materia di finanza pubblica ad esse applicabili, che garantiscano il versamento al bilancio dello Stato di un risparmio di spesa complessivo annuo maggiorato del 10 per cento rispetto agli obiettivi di risparmio stabiliti a legislazione vigente e senza corrispondenti incrementi delle entrate dovute ai contribuenti del settore di regolazione.)	
Art. 1 comma 417 - come novellato dall'articolo 50, comma 5, del D.L. n. 66/2014 (disposizione sostitutiva normativa vigente in materia di contenimento della spesa pubblica per apparato amministrativo degli enti D.Lgs n. 509/1994 e D.Lgs n. 103/1996)	
Applicazione D.L. n. 66/2014 conv. L. n. 89/2014	
Disposizione di contenimento	versamento
Art. 50 comma 3 (somme rinvenienti da ulteriori riduzioni di spesa - 5% spesa sostenuta anno 2010 - per acquisti di beni e servizi per consumi intermedi)	

Sezioni

CENTRO NAZIONALE TERREMOTI

SEZIONE DI ROMA1

SEZIONE DI ROMA2

AMMINISTRAZIONE CENTRALE

Via di Vigna Murata 605 - 00143 Roma

Tel.: +39 06518601 / Fax: +39 065041181

SEZIONE DI BOLOGNA

Via Donato Creti, 12 - 40128 Bologna

Tel.: +39 0514151411 / Fax: +39 0514151498

SEZIONE DI CATANIA - Osservatorio Etneo

Piazza Roma, 2 - 95123 Catania

Tel.: +39 0957165800 / Fax: +39 095435801

SEZIONE DI MILANO

Via Bassini, 15 - 20133 Milano

Tel.: +39 0223699280 / Fax: +39 0223699458

SEZIONE DI NAPOLI - Osservatorio Vesuviano

Via Diocleziano, 328 - 80124 Napoli

Tel.: +39 0816108483 / Fax: +39 0816100811

SEZIONE DI PALERMO

Via Ugo La Malfa, 153 - 90146 Palermo

Tel.: +39 0916809400 / Fax: +39 0916809449

SEZIONE DI PISA

Via della Faggiola, 32 - 56126 Pisa

Tel.: +39 0508311927 / Fax: +39 0508311942



Istituto Nazionale di
Geofisica e Vulcanologia

